

SUOMEN VIRALLINEN TILASTO. I A: 40.

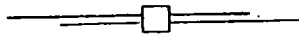
SUOMEN KAUPPA

ULKOMAIDEN KANSSA


SEKA

TULLILAITOKSEN KANTO

VUONNA 1920



HELSINKI 1922
VALTIONEUVOSTON KIRJAPAINO



Sisälllys.


	Siv.
Kertomus vuodelta 1920	1
Tauluja.	
Kauppa.	
Muistutuksia	3
1. Suomen tuonti ja vienti tuhansin markoin vuonna 1920, jaettuna ryhmiin tavarain eri laadun mukaan:	
a. Tuonti	4
b. Vienti	6
2. Eri tavaralajien tuonti Suomeen ja vienti Suomesta vuonna 1920:	
a. Tuonti:	
Eläviä eläimiä	8
Eläimistä saatuja ruokatarvikkeita	8
Viljaa ja viljatuotteita	9
Karjanrehua ja siemeniä	10
Hedelmiä, keittiökasveja, eläviä kasveja y. m.	10
Siirtomaantavaroita ja mausteita	12
Säilykkeitä, ilmanpitävästi suljetuissa pakkausissa	13
Juomia	13
Kehruuaineksia	14
Lankaa ja punontateoksia	14
Kankaita	16
Sokalaisia kutomateollisuustavaroita	18
Puutavaroita ja puuteoksia	20
Puunkuorta, ruokoa, oksia y. m. s. ja niistä valmistettuja teoksia	22
Paperivanuketta, pahvia ja paperia sekä niistä valmistettuja teoksia	23
Jouhia, harjaksia, höyheniä sekä luita, sarvia ja muita muovallisia aineita, erikseen mainitsemattomia, sekä niistä valmistettuja teoksia	24
Vuotia ja nahkoja, nahkateoksia, turkiksia y. m.	25
Metalleja ja metalliteoksia	26
Koneita ja laitteita	32
Kuljetusneuvoja	36
Soittokoneita, kojeita ja kelloja	37
Kivi- ja maalajeja sekä niistä valmistettuja teoksia	38
Asfalttia, tervaa, hartseja, kautsua y. m. sekä valmisteita niistä	40

Table des matières.

	Pag.
Compte-rendu de l'année 1920	1
Tableaux.	
Commerce.	
Observations	3
1. Résumé des importations et des exportations en mille marcs pour 1920 par classes de marchandises:	
a. Importations	4
b. Exportations	6
2. Importation et exportation des différentes marchandises en 1920:	
a. Importations:	
Animaux vivants	8
Denrées alimentaires d'origine animale	8
Céréales et leurs produits	9
Fourrages et graines	10
Fruits, plantes potagères, plantes vivantes etc.	10
Denrées coloniales et épices	12
Conserves	13
Boissons	13
Matières propres au filage	14
Fils et cordes	14
Tissus	16
Produits divers de l'industrie textile	18
Bois et ouvrages en bois	20
Ecorces, roseaux, branches etc.	22
Pâte à papier, carton, papier et leurs applications	23
Crins, soies, plumes, os, cornes etc. et leurs productions	24
Peaux, cuirs, pelleteries etc.	25
Métaux et ouvrages en métal	26
Machines et outils	32
Moyens de transport	36
Instruments et horlogerie	37
Minéraux et produits fabriqués	38
Asphalte, goudron résines, caoutchouc etc. et leurs produits	40

	Stv.		Pag.
Öljyjä, rasvoja ja vahoja sekä niistä tehtyjä tuotteita	42	Huiles, matières grasses, cire et leurs produits	42
Eetterejä, esterejä ja alkoholilajeja, erikseen mainitsemattomia, haihtuvia öljyjä, kosmeettisia aineita y. m.	43	Ethers, espèces d'alcool, non spécif, huiles éthérées, produits cosmétiques etc.	43
Värejä ja värjäysaineita	43	Couleurs et matières colorantes	43
Räjähdyksaineita, ampumatarvikkeita, sytytysvälineitä ja ilotulustavaroita	44	Matières explosibles et inflammables, armes au feu, munitions et pièces d'artifice	44
Kemiallisia alkuaineita ja niiden yhdistyksiä sekä lääkkeitä	44	Produits chimiques et drogues	44
Lannoitusaineita	46	Engrais	46
Kirjallisuus- ja taidetuotteita, opetusvälineitä, konttoritarpeita y. m.	46	Ouvrages d'imprimerie et d'art, matériaux pour l'enseignement et de bureau	46
Muulla mainitsemattomia tavaroita	47	Articles n'entrant dans aucun des groupes ci-dessus	47
b. Vienti:		b. Exportations:	
Eläviä eläimiä	48	Animaux vivants	48
Eläimistä saatuja ruokatavaroita	48	Denrées alimentaires d'origine animale ..	48
Viljaa ja viljatuotteita	48	Céréales et leurs produits	48
Karjanrohua ja siemeniä	49	Fourrages et graines	49
Hedelmiä, keittiökasveja, eläviä kasveja y.m.	49	Fruits, plantes potagères, plantes vivantes etc.	49
Siirtomaantavaroita ja mausteita	50	Denrées coloniales et épices	50
Säilykkeitä, ilmanpitävästi suljetuissa pakkausissa	50	Conserves	50
Juomia	50	Boissons	50
Kehruuaineksia	50	Matières propres au filage	50
Lankaa ja punontateoksia	50	Fils et cordes	50
Kankaita	51	Tissus	51
Sekalaisia kutomateollisuustavaroita	51	Produits divers de l'industrie textile	51
Puutavaroita ja puuteoksia	52	Bois et ouvrages en bois	52
Puunkuorta, ruokoa, oksia y. m. s. ja niistä valmistettuja teoksia	53	Ecorces, roseaux branches etc.	53
Paperivanuketta, pahvia ja paperia sekä niistä valmistettuja teoksia	53	Pâte à papier, carton, papier et leurs applications	53
Jouhia, harjaksia, höyheniä sekä luita, sarvia ja muita muovaltavia aineita, erikseen mainitsemattomia, sekä niistä valmistettuja teoksia	54	Crins, soies, plumes, os, cornes etc., et leurs productions	54
Vuotia ja nahkoja, nahkateoksia, turkiksia y. m.	54	Peaux, cuirs, pelleteries etc.	54
Metalleja ja metalliteoksia	55	Métaux et ouvrages en métal	55
Koneita ja laitteita	56	Machines et outils	56
Kuljetusneuvoja	57	Moyens de transport	57
Soittokoneita, kojeita ja kelloja	57	Instruments et horlogerie	57
Kivi- ja maalajeja sekä niistä valmistettuja teoksia	58	Minéraux et produits fabriqués	58
Asfalttia, tervaa, hartseja, kautsua y. m. sekä valmisteita niistä	59	Asphalte, goudron, résines, caoutchouc etc. et leurs produits	59
Öljyjä, rasvoja ja vahoja sekä niistä tehtyjä tuotteita	59	Huiles, matières grasses, cire et leurs produits	59
Eetterejä, esterejä ja alkoholilajeja, erikseen mainitsemattomia, haihtuvia öljyjä, kosmeettisia aineita y. m.	59	Ethers, espèces d'alcool, non spécif, huiles éthérées, produits cosmétiques etc.	59
Värejä ja värjäysaineita	60	Couleurs et matières colorantes	60

	Sia.		Pag.
Räjähdyksineitä, ampumatarvikkeita, sytytysvälineitä ja ilotulitustavaroita	60	Matières explosibles et inflammables, armes au feu, munitions et pièces d'artifice	60
Kemiallisia alkuaineita ja niiden yhdistyksiä sekä lääkkeitä	60	Produits chimiques et drogues	60
Lannoitusaineita	60	Engrais	60
Kirjallisuus- ja taidetuotteita, opetusvälineitä, konttoritarpeita y. m.	60	Ouvrages d'imprimerie et d'art, matériaux pour l'enseignement et de bureau	60
Muaalla mainitsemattomia tavaroita	60	Articles n'entrant dans aucun des groupes ci-dessus	60
3. Suomen tavaravaihto eri maiden kanssa vuonna 1920:		3. Transactions commerciales de la Finlande avec les différents états en 1920:	
Venäjä	61	Russie	61
Viro	61	Esthonie	61
Latvia	61	Lettonie	61
Liettua	62	Lithuanie	62
Puola	62	Pologne	62
Ukraina	62	Ukraine	62
Ruotsi	62	Suède	62
Norja	64	Norvège	64
Tanska	65	Danemark	65
Islanti	66	Islande	66
Saksa	66	Allemagne	66
Alamaat	69	Pays-Bas	69
Belgia	70	Belgique	70
Isobritannia ja Irlanti	70	Grande-Bretagne et Irlande	70
Ranska	73	France	73
Espanja	74	Espagne	74
Munt Euroopan maat	74	Autres pays de l'Europe	74
Euroopan ulkopuolella olevat maat	75	Pays situés hors de l'Europe	75
4. Tärkeimpien tavaroiden tuonti Suomeen ja vienti Suomesta vuonna 1920 tullauspaikkojen mukaan:		4. Tableau d'importation et d'exportation des principales marchandises par places de douane l'an 1920:	
a. Tuonti	79	a. Importation	79
b. Vienti	83	b. Exportation	83
5. Tärkeimmät varastossa olleet tavarat vuosien 1918—1920 alussa sekä varastoliike v. 1920	86	5. Tableau indiquant les principales marchandises restées en entrepôt au commencement de chacune des années 1918—1920 ainsi que le mouvement des entrepôts pendant l'année 1920	86
6. Kauttakulkuvarastoliike vuonna 1920	87	6. Tableau des marchandises en entrepôt transit pendant l'année 1920	87
7. Suomen tullilaitoksen tulouttamat valtion tullot vuonna 1920	88	7. Tableau général des droits perçus par les douanes de la Finlande en 1920	88
8. Yleiskatsaus ylöskantoon vuosina 1911—1920 järjestettynä eri tuloryhmien mukaan	90	8. Tableau comparatif par catégories des droits perçus par l'administration des douanes en Finlande de 1911 à 1920	90
9. Yleiskatsaus ylöskantoon vuosina 1911—1920 jaettuna eri tullipaikkoja kohden	91	9. Tableau comparatif des droits perçus par l'administration des douanes en Finlande avec indication du lieu où les perceptions ont été effectuées, de 1911 à 1920	91
10. Tullihallituksen tilinpäätösilmoitus vuodelta 1920	92	10. Rapport sur la comptabilité de la direction des douanes pour l'année 1920	92
11. Ulkomailta tuotujen ja vapaaseen liikkeeseen jätettyjen tavaroiden takaisinviemi vuonna 1920	94	11. Tableau de réexportation des marchandises, importées de l'étranger et livrées au commerce libre en 1920	94



Vuosikertomus.

I. Johdanto.

Sen johdosta, että huhtikuun 1. p:stä 1919 oli astunut voimaan uusi tullitariffi, jonka nimikejärjestely oleellisesti poikkesi edellisestä, on myöskin käynyt tarpeelliseksi muuttaa aikaisemmin käytetty ulkomaankauppatilaston tavararyhmittely toiseksi. Vuoden 1919 tilaston toimittamista varten samanmukaiseksi koko vuodelta tilastoaineisto vielä oli koottava vanhaa tullitariffia seuraten, mutta kohta sen jälkeen, kun uusi tariffi oli vahvistettu, Tullihallitus ryhtyi toimenpiteisiin uuden olosuhteiden vaatiman *tilastollisen tavaraluettelon* aikaansaamiseksi. Tässä tarkoituksessa Valtioneuvosto asetti kesäkuun 13. p:nä 1919 erityisen komitean, jonka puheenjohtajana oli Tullihallituksen tilastokonttorin esimiehenä aikaisemmin toiminut maisteri Oskari Autere.

Marraskuun 11. p:nä päivätyssä mietinnössään komitea ehdotti entisen kauppatilastollisen tavaraluettelon perinpohjaista uudestaanmuodostelua. Ehdotettujen muutosten määrää osoittaa se, että ehdotuksen mukaan tavaranimikkeiden luku oli tuonnissa 1602 ja viennissä 529, vastaten edellinen n. 850 ja jälkimmäinen 970 nimikettä voimassa olevassa tavaraluettelossa. Tätä verrattain yksityiskohtaista jakoa komitea perusteli huomauttamalla niistä lisätyistä vaatimuksista, joita vastaisuudessa todennäköisesti asetetaan kauppatilastolle, sekä milloin se tulee käytäntöön työssä kotimaisen tuotannon elvyttämiseksi ja kauppasopimuksia tehtäessä ulkomaiden kanssa, että järkipäisen tulliveroituksen yhteydessä yleensä. Komitea lausuu olevansa kyllä tietoinen, että puheena olevan ehdotuksen toteuttaminen aiheuttaisi valtiolaitokselle lisättyjä menoja ja tullivirkkamiehille lisättyötä, mutta katsoo kuitenkin niiden oleellisten etujen, jotka ehdotettu kauppatilaston uudistus toisi mukanaan sekä elinkeinoelämän että valtion elimien hyväksi, pitävän olla määrävänä.

Sittenkuin eri intressipiirejä edustaville laitoksille oli valmistettu tilaisuus antaa lausuntonsa suunnitellun uudistuksen johdosta, Valtioneuvosto joulukuun 30. p:nä 1919 vahvisti komitean laatiman tavaraluettelon olemaan voimassa toistaiseksi. Tässä vuosikertomuksessa kauppatilasto esiintyy ensi kerran järjestettynä puheena olevan uuden tilastollisen tavaraluettelon mukaisesti.

Tavaranimikkeiden luvun huomattava lisäys on aiheuttanut sen, että etupäässä säästäväisyydestä sekä tilastoaineiston käsittelytapa että itse tilaston julkaisumuoto on ollut uudistettava. Kun komitean ehdotus erityisten tilastollisten ilmoituskirjain käytäntöönottamisesta ei saavuttanut Valtioneuvoston hyväksymistä, mutta toiselta puolen jo kauan käytännössä ollut luettelojärjestelmää sen laajuuden johdosta, jonka kauppatilasto täten oli saanut, ei enää näyttänyt voitavan käyttää tilastotyössä, on valittu sellainen keskitie, että tilastoa varten tarpeelliset tiedot otetaan tulli-ilmoituskirjoista erityisille *tilastokorteille*. Siinä aikana, jolloin tällainen korttijärjestelmä on ollut käytännössä, on se, niiden kombinaatiomahdollisuuksien kautta, jotka tällöin saavutetaan aineistoa käsiteltäessä, jota etua entisellä jäykällä luettelojärjestelmällä ei ollut, osoittautunut viimeainittua huomattavasti käytännöllisemmäksi.

Kuten edellä mainittiin, on myöskin kauppatilaston julkaisumuotoon vuoden 1920 alusta alkaen tehty eräitä muutoksia. Siten on *vuosijulkaisun* tauluosa-astosta poistettu aikaisemmissa vuosikerroissa ollut taulu 3, joka sisälsi selvityksen yksi-

tyisten tavaralajien tuonnista eri maista ja viennistä eri maihin, koska samat tiedot suurimmaksi osaksi, vaikkakin toisin järjestettyinä, ovat saatavissa lähinnä seuraavasta taulusta, joka käsittää tavaravaihdon eri maiden kanssa, samoin kuin osaksi taulusta 2. Taulussa, joka sisältää tiedot tavaravaihdosta eri maiden kanssa, on painoalan vähentämiseksi tavaranimitykset korvattu vastaavilla tilastonumeroilla jotta paitsi pienin arvoraja, joka määrää, mitkä tavarat otetaan taulussa huomioon, on hintojen yleisen kohoamisen vuoksi korotettu, jonka johdosta osa vähemmän merkityksellisiä tavaroita on voitu jättää erikseen mainitsematta. Edelleen on, koska vuoden kuluessa tapahtuneet tullimäärien muutokset ovat tehneet mahdottomaksi yksityisiä nimikkeitä vastaavan tullinkannon tarkam laskemisen, taulut 9 ja 10 sekä taulun 2 a sarakkeet 21 ja 22 samoin kuin taulun 2 b särke 20 jätetty pois, jota vastoin tauluun 2 a on lisätty uusi särke, joka sisältää eri tavaralajeja vastaavat tullimäärät. Kaikki nämä muutokset sekä käytäntöön otettu taajempi ladonta ovat vaikuttaneet sen, että tauluosasto on voitu supistaa ainoastaan 96 sivua käsittäväksi 195 sivua vastaan edellisen ja 196 vuoden 1918 julkaisussa, vaikka tavaranimikkeiden lukumäärä on lähes kaksinkertaistunut. Myöskin *tekstitauluihin*, varsinkin luvuissa V ja VII oleviin, on tehty eräitä suurempia muutoksia. — *Kuukausijulkaisujen* suhteen on mainittava, etteivät ne vuoden 1920 alusta lähtien sisällä kaikkia, vaan ainoastaan tärkeimmät tavaralajit ja tavararyhmät, jotka vuonna 1920 kuitenkin käsittävät vastaavasti 78.3 % ja 96.1 % saman vuoden koko tuonti- ja viennin arvoista.

Jos tässä julkaisussa esiintyviä *tuonti- ja vientimääriä* verrataan Tullihallituksen vuoden 1920 joulukuulta julkaisemassa kauppatilastollisessa kuukausivihossa mainittuihin vasaaviin määriin, havaitaan lukujen muutamissa kohdoin poikkeavan toisistaan. Tämä johtuu pääasiallisesti siitä, että varsinkin vuoden loppukuukausien kuluessa kertyvän aineiston lopullista tarkastusta ei aina voida toimittaa niin nopeasti, että kaikki niihin useinkin erityisillä tiedusteluilla hankittavat oikaisut ja täydennykset voisivat tulla huomioon otetuiksi jo joulukuun vihossa, viivyttämättä tämän vihon julkaisemista, mikä taas kuukausivihkojen varsinaiseen tarkoitukseen katsoen ei näytä sovelialta. Tällä eri julkaisujen välisellä eroavaisuudella ei kuitenkaan ole varsinaista merkitystä, sillä kuukausivihon luvut voivat vuosijulkaisun lopullisesti pätevistä erota vain vähäisessä määrässä.

Vuonna 1920 ilmestyneistä *asetuksista* koskevat seuraavat Suomen kauppaa ja tullilaitosta:

Tammikuun 26. p. Maatalousministeriön päätös eräiden siementavaroiden maahan tuonnin kieltämisestä.

Helmiikuun 6. p. Laki denaturoitujen alkoholipitoisten aineiden valmistamisesta, maahantuonnista ja myynnistä 29. päivänä toukokuuta 1917 annetun asetuksen osittaisesta muuttamisesta.

Helmiikuun 6. p. Laki margariinin ja muiden ravintorasvojen sekä margariinijuuston valmistuksesta ja kaupasta.

Helmiikuun 16 p. Valtioneuvoston päätös valuuttakaupan harjoittamista ja sen valvontaa koskevista määräyksistä.

Maaliskuun 4 p. Valtioneuvoston päätös, jolla kumotaan Senaatin päätös 10. päivältä toukokuuta 1918 kauppaa- ja merenkulkusopimuksien edelleen soveltamisesta.

Maaliskuun 9. p. Valtioneuvoston päätös siementavarain maahan tuonnista ja kaupasta.

Maaliskuun 10. p. Laki lisenssi- ja vientimaksuista.

Maaliskuun 10. p. Laki tullimaksujen korottamisesta.

Maaliskuun 27. p. Valtioneuvoston päätös denaturoitujen alkoholipitoisten aineiden valmistuksen, maahantuonnin ja myynnin järjestämisestä ja silmälläpitämisestä.

Maaliskuun 30. p. Laki, jolla hallitus oikeutetaan antamaan määräyksiä ulkomaisen valuutan ostosta ja myynnistä.

Maaliskuun 30. p. Valtioneuvoston päätös valuuttakaupan harjoittamisesta ja sen valvonnasta.

Maaliskuun 30. p. Laki elintarveasiain järjestelystä sodan aiheuttamissa poikkeuksellisissa oloissa.

Maaliskuun 31. p. Valtioneuvoston päätös eräänlaisen omaisuuden käytöstä ja elintarveasiain järjestelystä sodan aiheuttamissa poikkeuksellisissa oloissa annettujen lakien voimassaoloajan pidentämisestä.

Huhtikuun 9. p. Keinottelulaki.

Huhtikuun 22. p. Valtioneuvoston päätös viennin kautta kertyvien valuuttojen myynnistä Suomen Pankille.

Huhtikuun 23. p. Valtioneuvoston päätös siementavarain maahan tuonnista ja kaupasta.

Huhtikuun 23. p. Valtioneuvoston päätös manganiinin ja muiden ravintoravojen sekä manganiinijuuston valmistuksesta ja kaupasta.

Toukokuun 8. p. Asetus lisenssi- ja vientimaksujen kantamisesta.

Toukokuun 19. p. Valtioneuvoston päätös, jolla Elintarveministeriö oikeutetaan huolehtimaan viljatavaran ja sokerin maahantuonnista, kaupasta ja jakelusta.

Toukokuun 27. p. Laki Valtioneuvoston oikeudesta antaa tarvittavia määräyksiä tavarain tuonnista ja viennistä sekä niiden kaupasta, kuljetuksesta ja jakelusta.

Toukokuun 31. p. Valtioneuvoston päätös, sisältävä tavarain kauppaa ja kuljetusta rajoittavia määräyksiä.

Kesäkuun 16. p. Valtioneuvoston päätös, jolla kielletään Tanskasta tuomasta Suomeen märehäviä eläimiä ja sikoja sekä sellaisista eläimistä saatuja raakatuotteita.

Kesäkuun 25. p. Valtioneuvoston päätös valuuttakaupan harjoittamisesta ja sen valvonnasta.

Heinäkuun 3. p. Asetus koskeva voista ja juustosta sekä rihmanullista kannettavaa vientimaksua.

Heinäkuun 28. p. Valtioneuvoston päätös, jolla kielletään tuomasta Suomeen Isosta Britannista, Hollannista ja Saksan nykyiseltä ja entiseltä alueelta nautaeläimiä, lampaista, vuohia ja sikoja sekä sellaisista eläimistä saatuja raakatuotteita samoin kuin myöskin hevosia Saksan nykyiseltä ja entiseltä alueelta ja Ruotsista.

Syyskuun 16 p. Valtioneuvoston päätös, jolla kielletään tuomasta Suomeen Belgiasta nautaeläimiä, lampaista ja vuohia sekä sellaisista eläimistä saatuja raakatuotteita.

Lokakuun 28. p. Valtioneuvoston päätös valuuttakaupan harjoittamisesta ja sen valvontaa koskevista määräyksistä.

Lokakuun 28. p. Valtioneuvoston päätös, koskeva 31. p:nä toukokuuta 1920 annetun tavarain kauppaa ja kuljetusta rajoittavia määräyksiä sisältävän Valtioneuvoston päätöksen 3. § muuttamista toisin kuuluvaksi.

Marraskuun 4. p. Valtioneuvoston päätös, jolla kielletään tuomasta Suomeen Saksasta koiria sekä Puolasta ja Danzigin kaupungista ympäristöineen nautaeläimiä, lampaista, vuohia ja sellaisista eläimistä saatuja raakatuotteita ynnä hevosia.

Joulukuun 8. p. Valtioneuvoston päätös, jolla Valtioneuvoston päätöksen toukokuun 31. päivästä 1920, sisältävä tavarain kauppaa ja kuljetusta rajoittavia määräyksiä, 4. § muutetaan toisin kuuluvaksi.

Joulukuun 9. p. Valtioneuvoston päätös, jolla kielletään tuomasta Suomeen Ruotsista nautaeläimiä, lampaista, vuohia ja sikoja sekä sellaisista eläimistä saatuja raakatuotteita.

Joulukuun 11. p. Laki eräistä toimenpiteistä, joihin tuonnin ja viennin säännöstelemistä varten rajaseuduilla voidaan ryhtyä sotatilan päätyttyä.

Joulukuun 30. p. Asetus lisenssi- ja vientimaksujen edelleen kantamisesta vuonna 1921.

Tullihallituksen *kiertokirjeissä* vuonna 1920 on annettu seuraavia uusia taikka muutettuja tullausohjeita:

Helmiukuun 3. p. Kosk. alkoholipitoisten aineiden sinetöimistä laivoilla.

Helmikuun 9. p. Kosk. kieltoa antaa ulos vapaalistalla olevia tavaroita ilman hinnoittelutoimiston lupaa.

Helmikuun 10. p. Kosk. postipakettien ulosantoa, joiden arvo ei nouse yli 100 markan.

Helmikuun 10. p. Kosk. ehtoja kahvin ja ryyrien maahan tuonnille.

Maaliskuun 23. p. Kosk. Punaisille Risteille tulevien tavarain tullivapaata ulosantoa.

Huhtikuun 6. p. Kosk. Viroon aiotun transitotavaran tuontia Suomeen ja vieniä Suomesta ilman lisenssiä.

Huhtikuun 27. p. Kosk. vientitullia sahatuille puutavaroille, jotka ovat myydyt ennen 1/6 1918.

Toukokuun 6. p. Kosk. vapaalistatavaraain hinnoittelua.

Toukokuun 26. Kosk. aikaa, jonka kuluessa tavarat ovat ilmoitettavat tullatavaksi, varraanttiin pantavat y. m.

Kesäkuun 3. p. Kosk. juuston maasta viennin järjestelyä.

Kesäkuun 29. p. Kosk. lihan ja siitä tehtyjen tuotteiden, eläinten ja siementen vientiä.

Syyskuun 14. p. Kosk. vientitullin perimistä ulkomaille menevistä postipaketeista.

Lokakuun 12. p. Kosk. kahvin ulosannehtoja.

Lokakuun 12. p. Kosk. tulitikkujen vientiä.

Sitäpaitsi sisältyy kiertokirjeisiin 9. p:ltä tammikuuta, 20. p:ltä helmikuuta, 24. p:ltä maaliskuuta, 6. p:ltä toukokuuta, 3. p:ltä kesäkuuta, 19. p:ltä heinäkuuta ja 14. p:ltä lokakuuta erinäisiä Tullihallituksen päätöksiä tullausasioissa.

II. Yleiskatsaus.

Maailmanmarkkinoiden yleinen tila alkoi vuoden 1920 kuluessa muuttua. Sodan ja sen jälkeisenä aikana vallinnut kiihkeä tavaroiden kysyntä laimeni, jonka johdosta tätä kysyntää yhä seurannut jatkuva hintainnonsu pysähtyi. Tämä muutos voidaan havaita useista tukkukauppahintoja koskevista indeksisarjoista. Niinpä saavutti mainittu indeksi Yhdysvalloissa (Bradstreet'in indeksi) huippuarvon puheena olevan vuoden tammikuussa, Englannissa (Economist), Saksassa ¹⁾ (Statistisches Reichsamtt) ja Japanissa (Japanin Pankin) maaliskuussa, Ranskassa (Statistique Générale) huhtikuussa, Kanadassa (Dept. of Labor) ja Itä-Intiassa (Dept. of Statistics) toukokuussa, Ruotsissa (Svensk Handelstidning) kesäkuussa, Alankomaissa (Central-Bureau v. d. Statistik) heinäkuussa, Austaraaliassa (Bureau of Census) elokuussa, Norjassa (Farmand ja Økon. Revué) syyskuussa, Tanskassa (Finanstidende) elokuussa ja Italiassa (Bachi) marraskuussa.

Sitä tavaroiden hankinnan helpoitumista, joka seurasi kysynnän pienentymistä ja hintainnonsuun pienentymistä ulkomaisilla markkinoilla toiselta puolen oli omansa vaikuttamaan vastaan säännöstelymääräysten pysyminen voimassa kansainvälisessä kaupassa. Suomessa oli vuonna 1920 tämän politiikan tuntuvim vaikutus valtion voimassa pitämä kaupan ja ulkomaisen valuutan käytön tarkastusjärjestelmä, jonka avulla pääasiallisesti koetettiin vaikuttaa tarkoituksenmukaisesti maan kauppa- ja maksutaseeseen. Jo vuoden vaihteessa, Valtioneuvoston päätöksellä joulukuun 19. p:ltä 1919 oli tuontilupien myöntäminen kokonaan asetettu riippumaan silloin toimivasta Valuuttaneuvostosta. Samaa suuntaa jatkettiin muutamilla lisäyksillä helmikuun 16. p:nä julkaistun Valtioneuvoston päätöksen kautta. Lain nojalla maaliskuun 30. p:ltä 1920, jonka mukaan Valtioneuvostolle myönnettiin oikeus edelleenkin huhtikuun 1. p:nä 1921 saakka antaa tarpeellisia määräyksiä ulkomaisen valuutan ostosta ja myynnistä, määrättiin huhtikuun 22. p:nä, että viennin kautta saatu ulkomainen valuutta oli myytävä Suomen Pankille siinä määrässä kuin pankki katsoi

¹⁾ Saksassa alkoi uusi hintainnonsu kesäkuussa 1921; elokuun indeksi jo oli korkeampi kuin vuoden 1920 maaliskuun luku.

sen tarpeelliseksi ja pankin noteeraamiin ostokursseihin. Lain nojalla toukokuun 27. p:ltä kehitti Valtioneuvosto päätöksellään toukokuun 31. p:ltä edelleenkin ulkomaankaupan säännöstelymuotoja.

Tämä politiikka vaikutti kyllä kauppataaseeseen, joka muodostui verrattain eduulliseksi, mutta samaan aikaan aleni Suomen rahan ostokyyky, mikäli se ilmeni kurssinoteerauksissa, huomattavasti. Tilanteen ollessa tällainen esiintyi yhä voimakkaampia vaatimuksia valuutta- ja myöskin tavarakaupan vapauttamisen puolesta, jotka vaatimukset osaksi saivat n. k. Taloudellisen neuvottelukunnan kannatusta. Valtioneuvoston päätöksellä lokakuun 28. p:ltä kumottiinkin voimassa olevat valuuttakauppaa koskevat säädökset tärkeissä kohdin.

Päitsi valuuttakauppaa koskevilla määräyksillä rajoitettiin tuonti- ja myöskin vientitoimintaa yleisillä ulkomaankauppaa koskevilla säädöksillä, ja osaksi ehdottomilla kielloilla, jotka kumminkin koskivat ainoastaan muutamia vähemmän tärkeitä tavaroita ja joilla ei ollut kauppapolitiista menkitystä. Edellisiin on luettava laki toukokuun 27. p:ltä Valtioneuvoston oikeudesta antaa tarvittavia määräyksiä tavarain tuonnista ja viennistä sekä niiden kaupasta, kuljetuksesta ja jakelusta. Tämän lain nojalla annettiin Valtioneuvoston päätöksellä toukokuun 31. p:ltä yleiset tavarain kauppaa ja kuljetusta rajoittavat määräykset. Niissä kiellettiin kaikenlaisten tavarain vienti maasta ilman Kauppa- ja teollisuushallituksen kauppastoson erityistä lupaa ja tuonti ilman Valuuttaneuvoston hyväksymistä sekä laivojen myynti ulkomaille ilman Valtioneuvoston kussakin eri tapauksessa antamaa vientilupaa. — Kuten on mainittu, julkaistiin myöskin muutamia erityisiä tavaroita koskevia suoranaisia tuontikieltoja: tammikuun 26. p:ltä eräille siementavaroille, helmikuun 6. p:ltä ja maaliskuun 27. p:ltä denaturoiduille ja alkoholipitoisille aineille, kesäkuun 16. p:ltä kielto tuomasta Tanskasta Suomeen märehäivä eläimiä ja sikoja sekä niistä saatuja raakatuotteita, samoin heinäkuun 28. p:ltä kielto tuoda Iso-Britanniasta, Alankomaista ja Saksan nykyiseltä ja entiseltä alueelta nautaeläimiä, lampaita ja vuohia sekä niistä saatuja raakatuotteita, Belgiaan nähden samanlainen kielto syyskuun 16. p:ltä ja Puolaan sekä Danzigin ympäristöön nähden marraskuun 4. p:ltä ja Ruotsiin nähden joulukuun 9. p:ltä, edelleen kielto sikojen ja niistä saatujen raakatuotteiden tuonnista Iso-Britanniasta, Alankomaista ja Saksasta heinäkuun 28. p:ltä ja Ruotsista joulukuun 9. p:ltä, kielto hevosten tuonnista Saksasta ja Ruotsista heinäkuun 28. p:ltä ja Puolasta sekä Danzigista marraskuun 4. p:ltä ja vuotien tuontia Saksasta koskeva kielto marraskuun 4. p:ltä.

Niiden tietojen nojalla, joita kauppatilastoa varten on saatu, on vuoden 1920 koko ulkomaankaupan arvo laskettu 6 552.9 milj. markaksi; tästä tuli tuonnin osalle 3 626.5 milj. markkaa, eli 55.3 % ja viennin osalle 2 926.4 milj. markkaa, eli 44.7 %. Tuonnin enemmisyys oli siten 700.1 milj. markkaa. Verrattaessa näitä lukuja vastaaviin lukuihin lähinnä edellisiltä kymmeneltä vuodelta, saadaan seuraava taulu: ¹⁾

Vuosi	Koko kauppa-	Tuonti	Vienti	Siitä takaisin-	Tuonnin enem-	Tuonti	Vienti
	vaihto						
Miljoonaa markkaa						% koko kauppa-	
						vaihdesta	
1910	674.2	384.1	290.1	2.1	94.0	57.0	43.0
1911	764.1	444.5	319.6	1.9	124.9	58.2	41.8
1912	810.1	470.0	340.1	2.4	129.9	58.0	42.0
1913	900.2	495.4	404.8	3.0	90.6	55.0	45.0
1914	665.3	380.1	285.2	3.0	94.9	57.1	42.9
1915	844.9	578.4	266.5	10.5	311.9	68.5	31.5
1916	1 473.4	962.8	510.6	12.6	452.2	65.3	34.7
1917	1 676.8	1 231.9	444.9	5.3	787.0	73.5	26.5
1918	731.5	504.6	226.9	37.3	277.7	69.0	31.0
1919	3 390.3	2 509.9	880.4	29.8	1 629.5	74.0	26.0
1920	6 552.9	3 626.5	2 926.4	30.3	700.1	55.3	44.7

¹⁾ Huomattava on kuitenkin, että sotavuosien viennin suurutta osoittavat luvut taulussa ovat liian pienet. Koska rautatiet Venäjälle viedystä sotilas- ja intendenttitarvikeista ei tarvittu jättää ilmoituskirjoja, on tästä viennistä vain sangan puutteellisia tietoja. Erittäin suuri oli tällaisten tavarain vienti vuosina 1915 ja 1916 ja on sen arvo likimääräisesti laskettu vuonna 1915 150 milj. markaksi ja vuonna 1916 300 milj. markaksi.

Kuten edellisestä käy selville, oli koko kauppavaihto vuonna 1920 raha-arvoonsa nähden suurempi kuin koskaan ennen. Nämä arvonumerot eivät kuitenkaan sellaisinaan, rahamme arvon muuttumisen johdosta, anna oikeata kuvaa ulkomaankaupan tosiasiallisesta laajuudesta, ja kuten myöhemmin osoitetaan, oli se itse asiassa tuntuvasti pienempi kuin normaaliaikoina ja lähinnä edellisenä vuotena. Mutta joka tapauksessa oli arvon lisäys vuoteen 1919 verrattuna melkoinen ja varsinkin mitä viintiin tulee, vaikutti sen kasvaminen erittäin edullisesti kauppataaseeseen. Tuonnin enemmitys 700.1 milj. markkaa, teki nimittäin ainoastaan 19.3 % tuonnista, luku, joka osoittaa käännettä siitä erikoisesta passiivisuudesta, joka maailmansodan ajan oli olennaista Suomen ulkomaankaupalle. Kun tuonnin enemmitys viimeisinä rauhanvuosina vuosi vuodelta oli vain 20—30 % koko tuonnista, olivat sen prosenttiluvut laskettuina tuonnista vuosina 1915—1920 seuraavat:

1915	53.9
1916	47.0
1917	63.9
1918	55.0
1919	64.9
1920	19.3

Edellisessä on, kuten jo on mainittu, otettu lukuun yksistään kauppavaihdon raha-arvo. Sen johdosta, että hintataso sotavuosina on suuresti kohonnut, ei tämä aikana vallitsevien hintoihin perustuva tilasto saata antaa oikeata kuvaa ulkomaankaupan laajuudesta. Ulkomaankaupan tosiasiallinen suuruus eri vuosina käy sitävastoin selville, jos sen arvo lasketaan edellyttämällä, että yksikköhinnat olisivat jääneet muuttumattomiksi. Pitämällä pohjana viimeisenä rauhanvuonna, 1913, noteeratut yksikköhinnat, saadaan seuraavat muunnetut arvot ulkomaankaupalle; luvut tarkoittavat miljoonia markkoja:

Vuosi.	Tuonti.	Vienti.	Koko vaihto.
1914	363.0	282.5	645.5
1915	360.3	209.0	569.3
1916	408.2	240.1	648.3
1917	235.7	135.6	371.3
1918	90.4	46.1	136.5
1919	385.7	192.7	578.4
1920	261.5	277.9	539.4

Siten arvioituna oli ulkomaankauppa vuosina 1914—1920 prosentteina viimeisen rauhanvuoden, 1913, kauppavaihdosta:

Vuosi.	Tuonti.	Vienti.	Koko vaihto.
1914	73.3	69.8	71.7
1915	72.7	51.6	63.2
1916	82.4	59.3	72.0
1917	47.6	33.5	41.2
1918	18.2	11.4	15.2
1919	77.8	47.6	64.2
1920	52.8	68.6	59.9

Se kuva, mikä näistä luvuista saadaan ulkomaankaupan laajuudesta näinä vuosina, eroaa oleellisesti siitä, jonka taulu siv. 5 antaa. Täten laskettuna ei koko ulkomainen kauppavaihto vuonna 1920 ollut suurempi kuin n. 60 % vuoden 1913 vaihdosta. Tähän tulokseen vaikutti pääasiallisesti tuonti, joka rajoitettiin lähes puoleen vuoden 1913 tuonnista. Vienti sitävastoin oli suhteellisesti jonkun verran suurempi eli noin $\frac{2}{3}$ vuoden 1913 viennistä. Itse asiassa oli vuoden 1920 vienti, 277.9 milj. markkaa, yllä olevien muunnettujen arvojen mukaan, saman vuoden tuontia, 261.5 milj. markkaa, huomattavasti suurempi, tilanne, joka Suomen ulkomaankaupassa on omansa herättämään huomiota.

Kauppataaseen edullisuus vuonna 1920 johtuu ulkomaankaupan kehityksestä vuoden jälkipuoliskolla ja on se aiheutunut, kuten allempänä olevista luvuista voidaan huomata, paitsi viennin kasvamisesta, joka on tavallista ulkomaankaupassamme syyspuolella, myöskin samalla tapahtuneesta tuonnin vähenemisestä.

Kuukausi	Koko kaup- pavaihto	Tuonti	Vienti	Siitä takai- nvienti	Tuonnin enemmyys	Volymi-indeksi ¹⁾	
						Tuonti	Vienti
						%	
Miljoona markkaa							
Tammikuu.....	297.7	254.4	43.3	0.4	211.1	66.1	29.3
Helmikuu.....	351.5	253.8	97.7	1.0	156.1	73.4	67.9
Maaliskuu.....	272.8	213.1	59.7	2.9	153.4	68.6	43.0
Huhtikuu.....	371.5	273.7	97.8	3.2	175.9	72.8	57.5
Toukokuu.....	402.5	205.0	197.5	2.1	7.5	36.8	62.2
Kesäkuu.....	533.7	292.9	290.8	2.7	2.1	56.7	67.2
Heinäkuu.....	693.4	338.4	355.0	1.1	— 16.6	55.0	69.0
Elokuu.....	751.6	313.0	438.6	3.3	— 125.6	47.9	85.0
Syyskuu.....	760.7	393.8	366.9	2.3	26.9	47.8	63.7
Lokakuu.....	718.8	354.0	364.8	1.4	— 10.8	34.2	73.9
Marraskuu.....	681.5	345.1	336.4	2.1	8.7	48.5	78.7
Joulukuu.....	667.2	389.3	277.9	7.8	111.4	61.9	71.2
Koko vuosi	6 552.9	3 626.5	2 926.4	30.3	700.1	52.8	68.6

Alla olevat indeksiluvut, jotka osoittavat tuonnin suuruutta vuonna 1920, tässä laskettuna vuoden 1913 hintojen nojalla ja %:ssa vuoden 1913 vastaavasta tuonnista eri vuosineljänneksien lopussa, näyttävät samanlaista jatkuvaa tuonnin vähenemistä, kuin vastaavat vientiä koskevat prosenttiluvut osoittavat viennin kasvamista.

	Tuonti.	Vienti.
Tammik.—maalisk.	68.8	47.3
„ —kesäk.	59.0	59.2
„ —syysk.	55.5	66.2
„ —jouluk.	52.8	68.6

Tässä yhteydessä luotakoon myös silmäys Suomen ulkomaankaupan tilaan aikaisempina aikoina.

Suomen ulkomaankaupasta säännöllisesti toimittettu tilasto alkaa vuodesta 1856. Sen mukaan on maan ulkomaisen kauppavaihdon keskimääräinen vuotuinen arvo alla mainittuina viisivuotiskausina, kun takaisinvienni yhdenmukaisuuden vuoksi koko ajalta lasketaan yhteen viennin kanssa, ollut seuraava:

Vuosi.	Miljoonaa markkaa.			Tuonnin- enemmyys.	% koko vaihdosta.	
	Koko vaihto.	Tuonti.	Vienti.		Tuonti.	Vienti.
1856—1860	56.4	39.2	17.2	22.0	69.5	30.5
1861—1865	100.8	64.5	36.3	28.2	64.0	36.0
1866—1870	108.5	65.6	42.9	22.7	60.5	39.5
1871—1875	180.7	110.9	69.8	41.1	61.4	38.6
1876—1880	236.0	134.2	101.8	32.4	56.9	43.1
1881—1885	253.0	143.4	109.6	33.8	56.7	43.3
1886—1890	206.1	118.1	88.0	30.1	57.3	42.7
1891—1895	259.8	141.5	118.3	23.2	54.5	45.5
1896—1900	404.9	226.8	178.1	48.7	56.0	44.0
1901—1905	463.8	250.5	213.3	37.2	54.0	46.0
1906—1910	629.7	361.5	268.2	93.3	57.4	42.6
1911—1915	796.9	473.7	323.2	150.5	59.4	40.6
1916—1920	2 764.9	1 767.1	997.8	769.3	63.9	36.1
1911—1915 ²⁾	737.8	426.6	311.2	115.4	57.8	42.2
1916—1920 ²⁾	454.8	276.3	178.5	97.8	60.8	39.2

¹⁾ Tuonnin tai viennin arvo eri kuukausina vuonna 1920, v:n 1913 hintojen mukaan, %:ssa vastaavista arvoista vuonna 1913. — ²⁾ Vuoden 1913 hintojen mukaan.

Edellä esitetyt luvut eivät ole täysin verrannollisia keskenään, sillä lukuunottamattakaan sitä seikkaa, että yhteisenä mittana käytetty rahayksikkö myös puheenolevana aikana on arvoltaan ollut vaihtelujen alainen, on tilastollisen aineiston laatu ja käyttötapa vuosien kuluessa muuttunut. Niinpä otettiin vuoteen 1860 saakka tilastossa huomioon ainoastaan meritse Venäjän kanssa tapahtunut kauppa. Vielä vuodelta 1866 puuttuu tietoja tavarain viennistä Venäjälle maanajan yli. Rautateitse tapahtunut kauppavaihto otettiin huomioon vasta vuoden 1873 keskivälisestä alkaen ja sitä koskevat tiedot olivat kauan varsin puutteelliset. Ennen vuotta 1883 määräisivät tullikamarit tuotujen ja vietyjen tavarain arvot kullakin paikkakunnalla käypäin hintain mukaan, joihin m. m. tullimaksut luettiin. Mainitusta vuodesta alkaen vuoteen 1918 on tavarain arvot useimmissa tapauksissa laskettu Tullihallituksen vahvistamain, koko maata koskevain keskiarvojen nojalla, joihin tullimaksut eivät sisälly. Vuonna 1885 alennettiin näitä keskiarvoja tuntuvasti, sillä entiset havaittiin yleensä liian korkeiksi. Vuodesta 1918 alkaen saadaan arvot määrättyiksi deklaratsioonimenetelmän avulla.

Vaikka tällaiset seikat tietenkin vaikeuttavat oikean käsityksen saamista Suomen ulkomaankaupan kehityksestä, ovat edellä esitetyt luvut kuitenkin mieltäkiinnittävät, sillä ne osoittavat epämittättömästi, että kauppavaihto viime vuosikymmeninä on valtavasti kasvanut.

Osaksi tämä ulkomaisen kauppavaihdon kasvaminen tietenkin on johtunut väkiluvun lisääntymisestä. Että kauppa kuitenkin väkilukuunkin verrattuna on nopeasti kasvanut, käy selville seuraavista luvuista, jotka osoittavat vaihdon keskimääräisen vuotuisen arvon kutakin maan asukasta kohti puheenolevina viisivuotiskausina:

Vuosi.	Tuonti.	Vienti.	Koko vaihto.
	Mk.	Mk.	Mk.
1856—1860	22.95	10.07	33.02
1861—1865	35.95	20.19	56.14
1866—1870	36.73	23.97	60.70
1871—1875	60.09	37.83	97.92
1876—1880	67.58	51.25	118.83
1881—1885	67.25	51.42	118.67
1886—1890	51.47	38.36	89.83
1891—1895	57.78	48.31	106.09
1896—1900	86.51	67.92	154.43
1901—1905	89.35	76.09	165.44
1906—1910	120.29	89.23	209.52
1911—1915	147.47	100.62	248.09
1916—1920	570.90	299.—	869.90
1911—1915 ¹⁾	132.82	96.88	229.70
1916—1920 ¹⁾	82.86	53.50	136.36

III. Tuonnin ja viennin ryhmitys tavarain tarkoituksen ja alkuperän mukaan.

Selvemmän käsityksen saavuttamiseksi maan kauppavaihdosta ulkomaisten kanssa on tuonti- ja vientiarvot ryhmitetty sekä niiden erilluontoisten tarkoitusten mukaan, joihin tavarat on aiottu käytettäväksi että niiden elinkeinonhaarojen mukaan, jotka ovat edustettuina Suomen ulkomaankaupassa.

Ryhmitettäessä tuonti niiden tarkoitusten mukaan, joihin tavarat on aiottu käytettäväksi, on otettu huomioon sekä, onko tavarat aiottu käytettäväksi tuotantolaisiin tarkoituksiin vai välittömästi kulutukseen, että se valmistusaste, jossa ne esiintyvät, s. o. ovatko ne jo maahan saapuessa valmiiksi jalostetut, niin että niitä voidaan suoraan käyttää tarkoitukseensa, vai ovatko ne ennen käyttämistä vielä

¹⁾ Vuoden 1913 hintojen mukaan.

omassa maassa jalostettavat. Näiden näkökohtien mukaan on tuontitavarat jaettu seuraaviin neljään luokkaan: 1) raaka-aineet ja puolivalmisteet, 2) kuljetusneuvot, koneet, työkalut y. m. s. tuotantovälineet, 3) muut valmiit teollisuustuotteet sekä 4) elintarvikkeet (ravinto- ja nautintoaineet). Näistä neljästä luokasta käsittää kaksi edellistä tuotantotarkoituksiin tuodut tavarat ja kaksi jälkimmäistä välittömästi kulutukseen joutuvat tuontitavarat. Toiselta puolen sisältää ensimmäinen luokka maassa edelleen jalostettavat tuontitavarat, jotavastoin toinen ja kolmas luokka sisältävät valmiita teollisuustuotteita. Mitä neljänteen luokkaan tulee, on se tässä suhteessa epämääräinen, koska siihen kuuluvia tavaroita ei hankaluuksitta käy erittelemisen valmistusasteen mukaan.

Uuden momenklatuurin käytäntöön ottaminen kauppatilastossa vuoden 1920 alusta lähtien ja siitä johtuneet muutokset tavarain ryhmittelyssä ovat jossain määrin vaikuttaneet myös tavarain tarkoitusta ja alkuperää selvitettävään jakoon. Nämä muutokset eivät kuitenkaan ole niin suuret, että ne oleellisesti vaikuttaisivat häiritsevästi kauppatilaston antamaan yleiskuvaan tavaravaihdon kokoonpanosta.

Vuoden 1920 tavaraluettelon mukaan on eri luokkiin kuuluviksi laskettu pääasiallisesti seuraavat tuontitavarat:

Raaka-aineet ja puolivalmisteet: ohra, kaura, maissi, maltaat, tärkkelys; karjanrehu ja siemenet; valkojuurikkaat; melassi, sokeriväri; kaikki kehruuainekset; kookos-, juutti- ja paperilangat; yksisäikeiset puuvilla-, hamppu-, pellava- y. m. langat sekä muut erikseen mainitsemattomat kasvikkunnasta saadut kehruuainekset, samoin villaiset; puutavarat, siihen luettuna faneerilevyt, puolivalmisteet puusta sekä osa muita puutavaroita kuten mastot, kokkapuut, lastuvilla, drittelinkimmät y. m. s.; parkitusaineet ja parkitusuutteet, parkkihappo, puunkuoret, ruo'ot, oksat y. m. s.; paperivanuke, pahvi (osaksi), paperijätteet; jouhet, harjaksot, karvat, höyhenet, luut; vuodat ja nahat, turkkilaiset; metallit (valmistamattomat ja puolivalmisteet); kivi- ja maalajit, paitsi sementti ja eristysmassa; asfaltti ja tervat, hartsit ja liimat, kautsu, guttaperkka ja balata; öljyt ja rasvat (muutamia lajeja lukuunottamatta); eetterit, esterit; osa värejä ja värjäysaineita; kemialliset alkuaineet ja yhdistykset, paitsi etikka, etikkahappo, keittosuola, keinotekoiset makeuttamisaineet; lannoitusaineet, kaikenlaiset jätteet.

Kuljetusneuvot, koneet, työkalut y. m. s. tuotantovälineet: elävät eläimet, jouhiköydät, pienempi osa kudelmia kuten konehuopa, puserrusvaate, purjekangas sekä eräät tekstiilitavarat kuten presenningit, purjeet, kiilloituskangas, kalaverkot; käyttö- ja kuljetushinnat ja -lehdet; puutyökalut- ja varret y. m.; muutamat paperiteokset, esim. kiilloitus ja hiomapaperi; nahkaiset käyttö- ja kuljetushinnat; osa metalliteoksia, niiden joukossa rautatie ja raitiotiekiskot; koneet ja laitteet (paitsi sähkö-talousskapineet); kaikenlaiset kuljetusneuvot; instrumentit; eräät kiviteokset ja maalajit kuten kovan-, kiilloitus- ja hiomakivet, suurin osa pehmeästä kautsusta, guttaperkasta ja balatasta valmistetuista teoksista; voiteluöljyt.

Muut valmiit teollisuustuotteet: koristekasvit; langat (paitsi edellä mainitut), köydenpunojanteokset; suurin osa kankaista; kutomateollisuustavarat (paitsi ennen mainitut); osa puuteoksia kuten hronnekalut, kehyslistat ja kepit; korinttelikijän- ja korkkiteokset; paperi, osa pahvia ja niistä valmistetut teokset; luuteokset y. m. s.; nahkajalkineet ja turkisteokset; suuri osa metalliteoksista; sähkö-talousskapineet; soittokoneet, kellot, osa kivi- ja maalajeista valmistetuista teoksista kuten tiilet, putket, kaakelit; kautsuteokset kuten jalkineet y. m. s.; petroli; öljyistä ja rasvoista valmistetut teokset kuten kynttilät ja saippua, kosmeettiset aineet; pienempi osa värejä; räjähdysaineet, ampumatarvikkeet, sytytysvälineet, ilotulitustavarat; kemialliset preparaattit, (osaksi); rohdokset ja lääkkeet; kirjallisuus- ja taideteokset, opetusvälineet, konnttoritarpeet y. m.

Elintarvikkeet (ravinto- ja nautintoaineet): kaikki eläimistä saatujen ruokatarvaiden, säilykkeiden ja juomien ryhmiin kuuluvat tavarat; vilja ja viljatuotteet (paitsi ohra, kaura, maissi, maltaat ja tärkkelys); hedelmät, marjat, juuri- ja keittiökasvit y. m. s., paitsi valkojuurikkaat; siirtomaantavarat, paitsi melassi ja sokeriväri; keittosuola, etikka, ja etikkahappo, keinotekoiset makeuttamisaineet.

Vientiin nähden on tällainen tavarain luokitus myöskin tehty, vaikkakin se on valaiseva ainoastaan sikäli, kuin se osoittaa vientitavarain valmistusasteen, minkä ohessa erityisesti saattaa herättää mielenkiintoa selvitys siitä, kuinka suuren osan maan viennistä elintarpeiden luokkaan kuuluvat tavarat muodostavat.

Alla olevasta taulusta nähdään, miten eri ryhmiin kuuluvat tavarat vuonna 1920 jakautuivat näiden neljän tavarain tarkoituksen ja valmistusasteen mukaan muodostellun ryhmän kesken.

Tavararyhmät	Tuonti Milj. mk.				Vienti Milj. mk.			
	Kaaka-ainetta ja puoliainetta	Tuotantokoneita ja kulkuneuvoja	Käsitöiden valmistus	Reaktio- ja nauha-ainetta	Kaaka-ainetta ja puoliainetta	Tuotantokoneita ja kulkuneuvoja	Käsitöiden valmistus	Reaktio- ja nauha-ainetta
Eläviä eläimiä	—	1.1	—	—	—	1.6	—	—
Eläimistä saatuja ruokatarvikkeita	—	—	—	42.1	—	—	—	70.4
Viljaa ja viljatuotteita	23.0	—	—	511.2	—	—	—	0.0
Karjanrehua ja siemeniä	34.0	—	—	—	3.7	—	—	—
Hedelmiä, ja keittiökasveja, eläviä kasveja y. m.	0.1	—	1.9	57.5	—	—	0.0	3.2
Siirtomaantavaroita ja mausteita	0.0	—	—	522.4	—	—	—	0.9
Säilykkeitä, ilmanpitävästi suljetuissa pakkauksissa	—	—	—	1.6	—	—	—	—
Juomia	—	—	—	2.7	—	—	—	—
Kehruuaineksia	314.4	—	—	—	0.0	—	—	—
Lankaa ja punontateoksia	11.7	0.0	87.8	—	0.0	—	0.1	—
Kankaita	—	21.7	169.3	—	—	0.1	—	0.4
Sekalaisia kutomateollisuustavaroita	—	11.5	52.8	—	—	0.0	—	0.3
Puutavaroita ja puuteoksia	8.8	2.5	4.6	—	1572.1	0.4	60.8	—
Puunkuorta, ruokoa, oksia y. m. s. ja niistä valmistettuja teoksia	11.9	—	0.2	—	1.9	—	0.1	—
Paperivanuketta, pahvia ja paperia sekä niistä valmistettuja teoksia	0.4	1.7	4.2	—	510.1	—	570.5	—
Jouhia, harjaksia höyheniä sekä luita, sarvia ja muita muovailtavain aineita, erikseen mainitsemattomia, sekä niistä valmistettuja teoksia	0.8	—	3.1	—	0.3	—	0.8	—
Vuotia ja nahkoja, nahkateoksia, turkkisia y. m.	105.1	3.8	13.0	—	37.4	0.0	0.7	—
Metalleja ja metalliteoksia	298.8	81.2	140.8	—	2.4	0.3	2.0	—
Koneita ja laitteita	—	286.8	0.9	—	—	3.6	—	—
Kuljetusneuvoja	—	65.9	—	—	—	12.4	—	—
Soittokoneita, kojeita, ja kelloja	0.7	6.9	7.2	—	—	—	0.0	—
Kivi- ja maalajeja sekä niistä valmistettuja teoksia	108.1	7.5	40.9	—	1.9	0.7	2.5	—
Asfalttia, tervaa, hartseja, kautsua y. m. sekä valmistetta niistä	30.5	34.6	16.6	—	6.5	—	0.1	—
Öljyjä, rasvoja ja vahoja sekä niistä tehtyjä tuotteita	102.9	38.3	56.0	—	0.5	—	1.1	—
Eetterejä, esterejä ja alkoholilajeja, erikseen mainitsemattomia, haihtuvia öljyjä, kosmeettisia aineita y. m.	5.0	—	0.3	—	2.6	—	0.1	—
Värejä ja värjäysaineita	39.3	—	4.5	—	0.2	—	—	—
Räjähdyksineiteitä, ampumatarvikkeita, sytytysvälineitä ja ilotulitustavaroita	—	—	9.3	—	—	—	19.4	—
Kemiallisia alkuaaineita ja niiden yhdistyksiä sekä lääkkeitä	131.3	—	8.0	30.1	1.1	—	0.1	—
Lannoitusaineita	21.4	—	—	—	—	—	—	—
Kirjallisuus- ja taidetuotteita, opetusvälineitä, konttoritarpeita y. m.	—	—	17.7	—	—	—	2.2	—
Muulla mainitsemattomia tavaroita	0.4	0.6	7.1	—	0.5	—	0.1	—
Yhteensä	1 248.6	564.1	646.2	1 167.6	2 141.2	19.1	661.3	74.6

Seuraavista kahdesta taulusta huomataan vuodesta 1887 lähtien tuonnin ja viennin jakautumisen tavarain tarkoituksen mukaan. Se jo ennenkin todettu kehityksen jatkuminen siihen suuntaan, että tuonti produktiivisiä tarkoituksia varten viime vuosina on suhteellisesti lisääntynyt, valtion toimeenpaneman säännötelyn johdosta on vuonna 1920 tullut yhä huomattavammaksi. Tasan puolet tuonnin arvosta tuli tällöin käytetyksi tuotantoa varten. Etenkin koneiden, kuljetusneuvojen y. m. s. tuonti oli suuri verrattuna normaaliaikaankin. Sitävastoin supistettiin kulutustavaroiden tuontia huomattavasti. Niinpä oli elintarvikkeiden tuonti, laskettuna vuoden 1913 hintojen mukaan, ainoastaan 34.4 % vastaavien tavaroiden tuonnista vuonna 1913.

Tuonti jaettuna tavaroiden tarkoituksen mukaan.

Vuosi	Tuotantoa varten tarkoitetut tavarat						Kulutukseen tarkoitetut tavarat						Koko tuonti
	Raaka-aineet ja puolivalmisteet		Koneet, kuljetusneuvot y. m.		Yhteensä		Muut valmiit teollisuustuotteet		Ravinto- ja nautinto-aineet		Yhteensä		
	Milj.mk	%	Milj.mk	%	Milj.mk	%	Milj.mk	%	Milj.mk	%	Milj.mk	%	
1887—1889	29.2	25.1	8.4	7.2	37.6	32.3	33.0	28.5	45.6	39.2	78.6	67.7	116.2
1890—1892	38.1	26.5	11.7	8.1	49.8	34.6	31.3	21.8	62.7	43.6	94.0	65.4	143.8
1893—1895	35.0	25.4	8.4	6.0	43.4	31.4	26.8	19.4	67.9	49.2	94.7	68.6	138.1
1896—1898	56.3	27.7	23.9	11.7	80.2	39.4	46.0	22.6	77.4	38.0	123.4	60.6	203.6
1899—1901	66.7	27.2	28.4	11.6	95.1	38.8	43.9	17.9	106.2	43.3	150.1	61.2	245.2
1902—1904	74.3	29.0	20.4	8.0	94.7	37.0	46.5	18.2	114.7	44.8	161.2	63.0	255.9
1905—1907	97.1	30.3	30.5	9.5	127.6	39.8	65.4	20.4	127.4	39.8	192.8	60.2	320.4
1908—1910	113.5	30.5	34.0	9.2	147.5	39.7	74.3	20.0	149.8	40.3	224.1	60.3	371.6
1911—1913	150.7	32.1	43.8	9.3	194.5	41.4	88.3	18.8	187.2	39.8	275.5	58.6	470.0
1914—1916	228.4	35.7	48.9	7.6	277.3	43.3	90.4	14.1	272.8	42.6	363.2	56.7	640.5
1917—1919	402.2	28.4	126.7	9.0	528.9	37.4	307.0	21.7	579.6	40.9	886.6	62.6	1415.5
1913	158.8	32.1	52.2	10.5	211.0	42.6	91.0	18.4	193.4	39.0	284.4	57.4	495.4
1914	111.5	29.3	41.6	10.9	153.1	40.2	65.2	17.2	161.9	42.6	227.1	59.8	380.2
1915	199.3	34.5	31.5	5.4	230.8	39.9	65.7	11.4	281.9	48.7	347.6	60.1	578.4
1916	374.6	38.9	73.5	7.6	448.1	46.5	140.2	14.6	374.5	38.9	514.7	53.5	962.8
1917	414.5	33.7	102.7	8.3	517.2	42.0	348.0	28.2	366.7	29.8	714.7	58.0	1231.9
1918	96.0	19.1	42.0	8.3	138.6	27.4	102.3	20.3	263.7	52.3	366.0	72.6	504.6
1919	695.4	27.7	235.5	9.4	930.9	37.1	470.6	18.7	1108.4	44.2	1579.0	62.9	2509.9
1920	1248.6	34.4	564.1	15.6	1812.7	50.0	646.2	17.8	1167.6	32.2	1813.8	50.0	3626.5
1918 ¹⁾	13.7	15.1	11.3	12.4	24.9	27.5	21.0	23.3	44.5	49.2	65.5	72.5	90.4
1919 ¹⁾	101.8	26.4	57.4	14.9	159.2	41.3	87.0	22.6	139.5	36.1	226.5	58.7	385.7
1920 ¹⁾	91.5	30.8	60.6	20.4	152.1	51.2	78.1	26.3	66.7	22.5	144.8	48.8	296.9

Viennissä oli raaka-aineiden ja puolivalmisteiden ryhmä edelleenkin täysin hallitsevana, johtuen tämä puutavarain ja paperiteollisuustuotteiden suuresta viennistä. Kulutustavaroiden vienti kyllä myöskin kasvoi vuonna 1920 saavuttamatta kumminkaam rauhanajan tasoa. Tämä johtui lähinnä elintarvikkeiden vähäisestä viennistä. Teollisuustuotteiden vienti taasen oli kylläkin huomattavan suuri.

¹⁾ Vuoden 1913 hintojen mukaan.

Vienti jaettuna tavaroiden tarkoituksen mukaan ¹⁾.

Vuosi	Tuotantoa varten tarkoitettut tavarat						Kulutukseen tarkoitettut tavarat						Koko vienti	Tästä takaisin vienti
	Raaka-aineet ja puolivalmisteet		Koneet, kuljetus-neuvot y. m.		Yhteensä		Muut valmiit teollisuus-tuotteet		Ravinto- ja nautinto-aineet		Yhteensä			
	Milj.mk	%	Milj.mk	%	Milj.mk	%	Milj.mk	%	Milj.mk	%	Milj.mk	%		
1887—1889..	53.8	60.3	3.9	4.3	57.7	64.6	13.8	15.5	17.7	19.9	31.6	35.4	89.2	.
1890—1892..	59.5	62.2	4.2	4.4	63.7	66.6	12.8	13.4	19.2	20.0	32.0	33.4	95.7	.
1893—1895..	79.4	61.1	5.5	4.2	84.9	65.3	18.4	14.2	26.6	20.5	45.0	34.7	129.9	.
1896—1898..	105.0	62.7	5.7	3.4	110.7	66.1	23.2	13.8	33.7	20.1	56.9	33.9	167.6	.
1899—1901..	125.8	67.1	8.4	4.5	134.2	71.6	24.4	13.0	28.8	15.4	53.2	28.4	187.4	.
1902—1904..	142.5	68.3	6.2	3.0	148.7	71.3	28.2	13.5	31.8	15.2	60.0	28.7	209.8	1.1
1905—1907..	164.7	62.4	12.7	4.8	177.4	67.2	40.4	15.3	46.3	17.5	86.7	32.8	265.5	1.4
1908—1910..	174.0	66.4	4.6	1.7	178.6	68.1	40.8	15.6	42.4	16.3	83.2	31.9	264.1	2.3
1911—1913..	232.2	65.9	11.1	3.2	243.3	69.1	57.3	16.2	51.8	14.7	109.1	30.9	354.8	2.4
1914—1916..	119.5	34.6	20.3	5.9	139.8	40.5	146.9	42.5	58.7	17.0	205.6	59.5	354.1	8.7
1917—1919..	291.2	59.1	12.8	2.6	304.0	61.7	161.5	32.7	27.7	5.6	189.2	38.3	517.4	24.2
1913.....	270.7	67.4	12.0	3.0	282.7	70.4	64.7	16.1	54.4	13.5	119.1	29.6	404.8	3.0
1914.....	156.5	55.4	10.7	3.8	167.2	59.2	66.1	23.4	48.9	17.4	115.0	40.8	285.2	3.0
1915.....	69.8	27.3	16.6	6.5	86.4	33.8	107.1	41.8	62.4	24.4	169.5	66.2	266.5	10.6
1916.....	132.1	26.5	33.7	6.8	165.8	33.3	267.5	53.7	64.6	13.0	332.1	66.7	510.6	12.7
1917.....	114.8	26.1	21.5	4.9	136.3	31.0	255.9	58.2	47.4	10.8	303.3	69.0	444.9	5.3
1918.....	105.9	55.9	5.3	2.8	111.2	58.7	64.5	34.0	13.9	7.3	78.4	41.3	226.9	37.3
1919.....	653.1	76.8	11.5	1.3	664.6	78.1	164.3	19.3	21.7	2.6	186.0	21.9	880.4	29.8
1920.....	2 141.2	73.9	19.1	0.7	2 160.3	74.6	661.3	22.8	74.5	2.6	735.8	25.4	2 926.4	30.3
1918 ²⁾	27.7	65.3	0.8	1.9	28.5	67.2	11.8	27.9	2.1	4.9	13.9	32.8	46.1	3.7
1919 ²⁾	159.6	85.5	2.2	1.2	161.8	86.7	21.4	11.5	3.4	1.8	24.8	13.3	193.2	6.6
1920 ²⁾	210.1	76.6	2.5	0.9	212.6	77.5	53.8	19.6	8.0	2.9	61.8	22.5	277.9	2.9

Eri elinkeinohaaran merkitystä maan tuotannossa on omansa valaisemaan viedin ryhmittymisen mukaan. Elinkeinohaarat on tässä suhteessa jaettu kymmeneen eri luokkaan, nimittäin: 1) maatalous ja sen sivuelinkeinot (paitsi metsänhoito) kuten maanviljelys, karjanhoito, metsästy, kalastus y. m. s., 2) metsänhoito ja puuteollisuus, 3) paperinvalmistus- ja paperiteollisuus, 4) kehruu- ja kutomateollisuus, 5) nahkateollisuus, 6) metalliteollisuus, 7) kivi- ja mineraaliteollisuus, 8) tupakka-teollisuus, 9) muu teollisuus sekä 10) muut elinkeinot.

Alla olevassa taulussa esitetään vuosilta 1887—1920 sekä eri elinkeinohaaroja vastaavat vientiarvot miljoonin markoin että niiden suhdetta vastaavien vuosien koko vientiin osoittavat prosenttiluvut.

(Taulusta ilmenee puu- ja puunjalostusteollisuuksien suuri merkitys maan kauppataseelle. Puutavaroiden vienti on jatkuvasti ollut noin puolet koko vinnistä ja viime aikoina on paperiteollisuustuotteiden vienti noussut n. $\frac{1}{3}$:aan viennistä. Sitävastoin on maataloustuotteiden ja niitä lähellä olevien tavaroiden vienti, joka vielä viimeisinä rauhanvuosina oli lähinnä tärkein vientihaara, viime vuosina suu- resti vähentynyt. Tämä muutos on nähtävästi ainakin osaksi ohimenevää, ollen seu- rauksena siitä, että ulkomailta on tuotu vähemmän elintarvikkeita kuin aikaisemmin.

¹⁾ Prosenttilukuja laskettaessa on otettu huomioon vienti ilman takaisinvientä.

²⁾ Vuoden 1913 hintojen mukaan.

Vienti jaettuna tavaroiden alluperäm mukaan.

Vuosi	Maanviljelys, kalanhoito, metsätalous, kalastus y. m.	Metsähoito ja puitteollisuus	Paperi- teollisuus	Kehruu- ja kintoma- teollisuus	Rahka- teollisuus	Metalli- teollisuus	Mineraali- teollisuus	Tupakkateollisuus	Muun teollisuus	Muut alh- keino	Yhteensä	Koko vienti yhdessä vienti
1887—1889.....	25.6	40.6	8.6	5.6	1.7	4.1	1.8	0.1	1.0	0.2	89.2	89.2
1890—1892.....	26.8	43.2	8.9	5.5	2.2	5.5	2.2	0.1	1.2	0.1	95.7	95.7
1893—1895.....	34.5	61.0	12.3	7.1	2.6	6.6	3.5	0.1	2.0	0.2	129.9	129.9
1896—1898.....	42.1	84.6	16.1	7.3	2.2	8.1	5.5	0.1	1.9	0.4	167.6	167.6
1899—1901.....	34.3	107.2	20.4	7.5	3.0	9.6	3.4	0.2	1.6	0.2	187.4	187.4
1902—1904.....	37.8	124.1	26.6	5.7	2.3	6.9	3.1	0.3	1.7	0.2	208.7	209.8
1905—1907.....	54.7	138.3	38.9	4.8	3.2	18.8	3.1	0.4	1.7	0.2	264.1	265.5
1908—1910.....	50.5	144.3	45.2	7.9	4.0	3.7	3.1	0.9	1.9	0.3	261.8	264.1
1911—1913.....	66.2	190.8	65.0	8.9	5.0	7.6	5.3	1.2	2.1	0.3	352.4	354.8
1914—1916.....	67.8	77.3	137.8	17.8	3.4	26.6	3.6	0.3	10.6	0.1	345.3	354.1
1917—1919.....	37.1	230.2	178.0	13.0	3.6	16.3	2.1	0.3	11.7	0.9	493.2	517.4
1913.....	69.3	228.9	71.6	9.4	4.7	7.6	6.2	1.4	2.3	0.4	401.8	404.8
1914.....	64.9	119.7	66.0	12.0	5.2	6.1	4.4	0.4	3.4	0.1	282.2	285.2
1915.....	70.1	37.7	93.8	16.5	3.9	22.8	2.5	0.2	8.3	0.1	255.9	266.5
1916.....	68.3	74.6	253.7	24.9	1.0	51.1	3.8	0.2	20.2	0.1	497.9	510.6
1917.....	49.6	79.0	217.0	32.8	1.1	32.4	3.4	0.6	23.7	0.0	439.6	444.9
1918.....	21.7	52.8	98.2	1.6	1.1	8.4	2.1	0.0	2.7	1.0	189.6	226.9
1919.....	40.1	558.8	218.8	4.5	8.8	8.2	0.9	0.2	8.7	1.6	850.6	880.4
1920.....	111.1	1642.0	1080.7	0.9	5.6	17.6	5.0	0.4	30.0	2.8	2896.1	2926.4
Vuosi	Prosenttia koko viennistä											
	1887—1889.....	28.7	45.4	9.6	6.3	1.9	4.6	2.0	0.1	1.2	0.2	100.0
1890—1892.....	28.0	45.1	9.3	5.8	2.3	5.8	2.3	0.1	1.2	0.1	100.0	100.0
1893—1895.....	26.6	47.0	9.5	5.4	2.0	5.1	2.7	0.0	1.6	0.1	100.0	100.0
1896—1898.....	25.1	50.5	9.6	4.4	1.3	4.8	3.3	0.0	0.8	0.2	100.0	100.0
1899—1901.....	18.3	57.2	10.9	4.0	1.6	5.1	1.8	0.1	0.9	0.1	100.0	100.0
1902—1904.....	18.1	59.6	12.7	2.7	1.1	3.3	1.5	0.1	0.8	0.1	100.0	100.5
1905—1907.....	20.7	52.4	14.7	1.8	1.2	7.1	1.2	0.1	0.7	0.1	100.0	100.5
1908—1910.....	19.3	55.1	17.3	3.0	1.6	1.4	1.2	0.3	0.7	0.1	100.0	100.9
1911—1913.....	18.8	54.1	18.5	2.5	1.4	2.2	1.5	0.3	0.6	0.1	100.0	100.7
1914—1916.....	19.6	22.4	39.9	5.2	1.0	7.7	1.0	0.1	3.1	0.0	100.0	102.5
1917—1919.....	7.5	46.7	36.1	2.6	0.7	3.3	0.4	0.1	2.4	0.2	100.0	104.9
1913.....	17.2	57.0	17.8	2.4	1.2	1.9	1.5	0.3	0.6	0.1	100.0	100.7
1914.....	23.0	42.4	23.4	4.2	1.8	2.2	1.6	0.1	1.2	0.1	100.0	101.1
1915.....	27.4	14.8	36.7	6.4	1.5	8.9	1.0	0.1	3.2	0.0	100.0	104.1
1916.....	13.7	15.0	50.9	5.0	0.2	10.3	0.8	0.0	4.1	0.0	100.0	102.6
1917.....	11.3	18.0	49.3	7.5	0.2	7.4	0.8	0.1	5.4	0.0	100.0	101.2
1918.....	11.5	27.8	51.8	0.8	0.6	4.5	1.1	0.0	1.4	0.5	100.0	119.7
1919.....	4.7	65.7	25.7	0.5	1.1	1.0	0.1	0.0	1.0	0.2	100.0	103.5
1920.....	3.8	56.7	37.3	0.0	0.2	0.6	0.2	0.0	1.1	0.1	100.0	101.0

IV. Kauppavaihto eri maiden kanssa.

Suomen tavaravaihdon jakaantumiseen nähdessä eri maiden mukaan eivät luvut kolmelta viimeiseltä vuodelta ole täysin verrattavia aikaisempiin vuosiin, johtuen tämä vuodesta 1918 alkaen tehdystä muutoksesta tuonti- ja vientimaan ilmoittamisessa. Kun viimeainitusta vuodesta lähtien ostajan tai myyjän asuinpaikka on määräävämpi ilmoitettaessa vienti- tai tuontimaata, oli aikaisemmin yleensä ensimmä-

mäinen määräämä tai viimeinen lastauspaikka tässä suhteessa ratkaiseva. Melkoinen osa sellaisen maan kanssa tapahtuneesta tavaravaihdosta, josta tai johon tavarankuljetus yleensä ei tapahtunut suoraan, tuli merkityksi jonkin muun maan kohdalle, jonka kautta tavarat olivat kulkeneet. Vähemmässä määrässä kuin tuontitilastoon tämä seikka kuitenkin yleensä vaikuttaa vientitilastoon, koska Suomen tärkeimpien vientitavarain kuljetus pääasiallisesti tapahtuu suoraan määräämään. Syyistä, että sodan puhkeamisen jälkeen suoranainen laivaliikelyyhteys muiden ulkomaiden kuin Ruotsin kanssa oli melkein kokonaan katkenneena, on vuodesta 1915 alkaen havaittavissa lisäystä Ruotsin, mutta sensijaan vähenemistä muiden ulkomaiden kanssa tapahtuneessa tavaravaihdossa jo yksistään vastamainitun tuonti- ja vientimaata määrättäessä noudatetun metodin johdosta. Kuinka kauppavaihto eri maiden kanssa, sen mukaan mitä tilasto täten osoittaa, vuodesta 1886 lähtien on kehittynyt, näkyy kahdella seuraavalla sivulla olevista tauluista.

Yliä vuonna 1920 *Iso-Britannia ja Irlanti* oli kauppavaihdon suuruuteen katsoen ensimmäisellä sijalla niistä maista, joiden kanssa Suomi harjoittaa kauppaa. Tuonti Iso-Britanniasta ja Irlannista nousi 1 002.8 milj. markkaan (1919 676.4 milj.), vastaten 27.6 % (27.0 vuonna 1919) tuonnista maahan, vieni taas 1 257.6 (377.2) milj. markkaan eli 43.0 %:iin (42.8) koko viennistä. (Tärkeimmät tuontiryhmät ja yksityiset tavarallajat tuontiarvoineen, miljoonin markoin, olivat: eläimistä saadut ruokataavarat 115.7 (silli, suolattu tai maustettu 12.6), siirtomaantavarat ja mausteet 149.5 (kahvi, paahdamaton 38.7, sokeri, puhdistamaton, rouhimaton tai jauhamaton 58.1 siirappi 8.0, lehtitupakka, valmistamaton 32.8), kehruuainekset 260.2 (puuvilla, naaka 185.3, lampaavilla 53.4, tekovilla 11.5), langat ja köydenpunojanteokset 74.7 (puuvillalangat pienissä vähittäiskauppaan tarkoitetuissa pakkauksissa 16.3, side- ja purjelanka sekä köydenpunojanteokset 20.3, villalangat, kaksi- tai useampisäikeiset 18.8), kankaat 115.6, sekalaiset kutomateollisuustavarat 32.5 (säkiit 5.4) vuodet ja nahat, nahkatavarat, turkistavarat y. m. 30.5, metallit ja metalliteokset 94.2 (rautatie- ja raitiotiekiskot 13.1), koneet ja laitteet 17.2 (kutomateollisuuskoneet ja käsikutomakoneet 5.0), kivi- ja maallajat sekä niistä valmistetut teokset 59.4 (kivihiili 40.9, koksi 9.6), asfaltti, tervat, hartsit, kautsu y. m. s. sekä niistä valmistetut teokset 31.3, öljyt, rasvat ja vahat sekä niistä valmistetut teokset 43.6 (petroli 7.0, petrolibensiini, gasoliini, ligroiini ja puhdistusöljyt 11.0), kemialliset aineet ja niiden yhdistykset sekä lääkkeet 42.5 (kloorikalkki 8.0, glaubersuola 17.6). — Viennissä ovat vastaavat luvut¹⁾: eläimistä saadut ruokataavarat 27.6 (voi 26.6), puutavarat ja puuteokset 801.5 (kaivospylväät ja ohuempi puutavara 66.7, paperipuut 6.5, lankut, höyläämättömät 111.0, soirot, höyläämättömät 291.6, laudat, höyläämättömät 148.8, lankun ja laudanpäät 18.3, kimmet 32.8, rimat, ruoteet, listat ja puunvat, höyläämättömät 27.8, laatikkolaudat, höyläämättömät 15.3, kepit ja muut ohuemat lehtipuiset sahatavarat 8.3, faneeri ja liimalaudat 23.5, lankarullat 37.4), paperivanuke, pahvi ja paperi (ja niistä valmistetut teokset 395.8 (mekaanisesti valmistettu paperivanuke 19.1, kemiallisesti valmistettu 97.7, pahvi, valkoinen 19.8 muskea 26.8, käärepaperi 64.2, sanomalehtipaperi 117.0, tapettipaperi 18.4, kirjoituspaperi 15.7, silkkipaperi 10.9), vuodet ja nahat, nahka- ja turkistavarat y. m. 16.4 (oravan- ja jäniksennahkat, irrallaan olevat 12.8).

Kauppavaihto *Yhdysvaltain* kanssa lisääntyi vuonna 1920 huomattavasti. Koko arvo oli 987.4 milj. markkaa, vastaten 659.6 milj. markkaa vuonna 1919; tuonti kasvoi 638.9 milj.:sta 794.8 milj.:aan, vieni 20.7:stä aina 192.6:een, milj. markkaan. Yleensä kohonneiden hintojen johdosta aleni kuitenkin kauppavaihto *Yhdysvaltain* kanssa 19.5 %:sta edellisestä vuonna 15.1 %:iin vuonna 1920. Tuonti väheni 25.5:stä 21.9:ään, mutta vieni kasvoi 2.3:sta 6.6:een %:iin. Tärkeimmät tuontitavarat olivat milj. markoin: eläimistä saadut ruokataavarat 17.0 (suolattu siltava 8.3, ihra 7.7), vilja ja viljatuotteet 370.9 (rukiit 166.9, vehnäjauhot, lestyt 83.4, kaurasuurimot 6.5, vehnäsuurimot 104.3, riisisuurimot 5.6), hedelmät, keittiökasvit, elävät kasvit y. m. 32.9 (huumut, viskunat ja brunellit, kuivat tai kuivatut 17.6), siirtomaantavarat ja mausteet 34.3 (paahdamaton kahvi 5.6, lehtitupakka 19.3), kehruuainekset 20.3 (raaka

¹⁾ Tässä jätetään takasivienti huomioon ottamatta.

Suomen kauppa- ja teollisuus eri maiden kanssa vuosina 1886—1920.

Arvo miljoonin markoin.

Vuosi	Venäjä	Ruotsi	Norja	Tanska	Saksa	Alankomaat	Belgia	Iso-Britannia ja Irlanti	Ranska	Espanja	Muut Euroopan maat	Yhdysvallat	Muut Euroopan ulkopuolella olevat maat	Yhteensä ¹⁾
1886—1890..	48.1	8.6	0.6	1.9	34.2	0.2	0.6	16.5	0.5	1.0	0.9	0.5	3.8	118.1
1891—1895..	51.7	9.0	0.7	4.3	45.4	0.2	2.3	17.9	2.2	1.7	1.0	1.0	3.3	141.5
1896—1900..	78.5	12.7	0.7	9.5	74.1	0.4	5.1	33.5	4.8	2.1	1.1	0.5	2.2	226.8
1901—1905..	96.3	11.7	0.8	10.3	89.1	0.4	5.3	26.2	4.6	1.7	1.5	0.4	1.7	250.5
1906—1910..	106.3	18.6	1.0	22.3	145.4	4.5	7.2	43.1	4.9	2.2	2.8	—	2.9	361.6
1911—1915..	186.9	55.6	0.8	21.5	137.6	7.3	5.6	45.9	5.2	1.8	2.6	—	2.0	473.7
1916—1920..	244.4	349.7	25.9	119.1	174.0	31.4	10.5	342.2	9.0	5.9	42.5	288.0	110.9	1767.2
1913.....	139.5	27.5	0.6	29.4	202.5	10.4	8.1	60.6	7.1	2.7	3.6	—	2.8	495.4
1914.....	144.6	40.1	1.6	17.6	118.4	8.0	6.1	33.6	3.5	1.6	2.7	—	1.9	380.1
1915.....	382.3	163.9	0.4	12.4	6.9	1.8	0.5	4.9	1.8	0.4	0.3	—	0.0	578.4
1916.....	594.5	323.5	4.9	23.3	0.4	1.0	0.1	1.2	0.7	0.0	0.4	0.1	0.1	962.8
1917.....	572.4	580.0	1.9	19.5	0.1	0.9	0.0	1.2	0.4	0.0	0.7	0.2	0.6	1231.9
1918.....	47.8	139.6	31.7	96.6	101.2	19.3	0.0	29.5	2.6	—	28.9	6.1	0.2	504.6
1919.....	6.0	320.5	57.4	276.4	157.0	80.7	10.3	676.4	11.6	13.8	77.0	638.9	183.9	2509.9
1920.....	1.2	385.1	33.7	179.7	611.2	55.2	42.3	1002.8	29.7	15.6	105.6	794.8	369.6	3626.6
Vienti Suomesta ²⁾														
1886—1890..	34.1	8.2	0.1	6.6	6.6	2.4	1.4	17.0	6.3	4.9	0.3	—	0.1	88.0
1891—1895..	40.3	5.4	0.1	15.3	8.4	4.1	3.0	26.8	9.4	5.2	0.1	—	0.2	118.3
1896—1900..	51.8	6.7	0.1	16.6	14.4	7.0	6.2	52.9	14.9	6.8	0.2	—	0.6	178.1
1901—1905..	58.7	7.1	0.1	12.0	20.2	12.2	10.0	63.3	18.9	8.1	0.6	—	2.2	213.3
1906—1910..	74.9	9.8	0.3	9.2	30.4	12.6	12.4	83.1	23.2	7.5	0.5	—	4.3	268.2
1911—1915..	126.1	26.3	1.0	8.6	33.6	11.4	11.6	70.4	21.6	7.2	0.6	0.1	4.7	323.3
1916—1920..	187.0	76.6	6.1	45.9	63.8	67.9	34.1	330.1	60.3	15.7	28.8	42.7	38.8	997.8
1913.....	113.3	16.8	1.6	11.9	52.2	21.0	19.1	108.5	38.5	12.2	0.9	—	8.8	404.8
1914.....	125.5	24.1	1.8	7.3	20.9	7.5	8.5	67.5	14.0	5.7	0.5	0.4	1.5	285.2
1915.....	204.2	62.0	—	—	—	—	—	0.3	—	—	—	—	—	266.5
1916.....	480.2	30.3	—	—	—	—	—	0.1	—	—	—	—	—	510.6
1917.....	428.3	15.9	—	—	—	—	—	0.7	—	—	—	—	—	444.9
1918.....	17.8	26.5	0.3	24.9	98.4	10.5	—	14.8	0.1	0.0	33.3	—	0.2	226.8
1919.....	0.8	70.8	4.6	48.1	81.8	79.2	29.6	377.2	71.4	13.8	63.0	20.7	19.4	880.4
1920.....	8.0	239.4	25.4	156.7	139.1	250.0	140.7	1257.6	229.9	64.7	47.7	192.6	174.6	2926.4
Koko kauppa- ja teollisuus														
1886—1890..	82.2	16.8	0.7	8.6	40.8	2.6	2.0	33.5	6.8	5.9	1.2	0.5	3.9	206.1
1891—1895..	92.0	14.4	0.8	19.6	53.8	4.3	5.3	44.7	11.6	6.9	1.1	1.0	3.5	259.8
1896—1900..	130.3	19.4	0.8	26.0	88.6	7.4	11.3	86.4	19.7	8.9	1.3	0.5	2.8	404.9
1901—1905..	155.0	18.8	0.9	22.3	109.3	12.6	15.3	89.5	23.5	9.8	2.0	0.4	3.9	463.8
1906—1910..	181.2	28.4	1.3	31.6	175.8	17.1	19.6	126.2	28.1	9.7	3.3	—	7.2	629.7
1911—1915..	313.0	81.9	1.8	30.1	171.2	18.7	17.1	116.3	26.8	9.0	3.2	0.1	6.7	796.9
1916—1920..	431.4	426.3	32.0	165.0	237.8	99.3	44.6	672.3	69.3	21.6	71.3	330.7	149.7	2765.0
1913.....	252.8	44.3	2.2	41.3	254.7	31.4	27.2	169.1	45.6	14.9	4.5	—	11.6	900.2
1914.....	270.0	64.2	3.4	24.9	139.3	15.5	14.6	101.1	17.5	7.2	3.2	0.4	3.4	665.3
1915.....	586.5	225.9	0.4	12.4	6.9	1.8	0.5	5.2	1.8	0.4	0.3	—	0.0	844.9
1916.....	1074.7	353.8	4.9	23.3	0.4	1.0	0.1	1.3	0.7	0.0	0.4	0.1	0.1	1473.4
1917.....	1000.7	595.9	1.9	19.5	0.1	0.9	0.0	1.9	0.4	0.0	0.7	0.2	0.6	1676.8
1918.....	65.6	166.1	32.0	121.5	199.6	29.8	0.0	44.3	2.7	0.0	62.2	6.1	0.4	731.5
1919.....	6.8	391.3	62.0	324.5	238.8	159.9	39.9	1053.6	83.0	27.6	140.0	659.6	203.3	3390.3
1920.....	9.2	624.5	59.1	336.4	750.3	305.2	183.0	2260.4	259.6	80.3	153.3	987.4	544.2	6552.9

¹⁾ Tähän luettuna tullialaiset Venäjän rajan yli tuodut ei-venäläiset tavarat — ²⁾ Tähän luettuna myös takaisinvient

Suomen kauppavaihto eri maiden kanssa vuosina 1886—1920.

Prosenttilukuja.

Vuosi	Venäjä	Ruotsi	Norja	Tanska	Saksa	Alankomaat	Belgia	Iso-Britannia ja Irlanti	Ranska	Espanja	Muut Euroopan maat	Yhdysvallat	Muut Euroopan ulkopuolella olevat maat	Yhteensä *)
1886—1890..	40.72	7.28	0.51	1.61	28.98	0.17	0.51	13.97	0.42	0.85	0.78	0.42	3.22	99.40
1891—1895..	36.54	6.36	0.49	3.04	32.08	0.14	1.63	12.65	1.55	1.20	0.71	0.71	2.33	99.43
1896—1900..	34.61	5.60	0.31	4.19	32.67	0.18	2.25	14.77	2.12	0.93	0.49	0.22	0.97	99.31
1901—1905..	38.44	4.67	0.32	4.11	35.57	0.16	2.12	10.46	1.84	0.68	0.60	0.16	0.68	99.81
1906—1910..	29.41	5.15	0.28	6.17	40.22	1.24	1.99	11.92	1.36	0.61	0.77	—	0.80	99.92
1911—1915..	39.46	11.74	0.17	4.54	29.05	1.54	1.16	9.69	1.10	0.38	0.55	—	0.42	99.80
1916—1920..	13.83	19.79	1.47	6.74	9.85	1.78	0.59	19.36	0.51	0.33	2.40	16.30	6.27	99.22
1913.....	28.16	5.55	0.12	5.93	40.88	2.10	1.64	12.23	1.43	0.55	0.73	—	0.57	99.89
1914.....	38.02	10.55	0.42	4.63	31.15	2.10	1.60	8.84	0.92	0.39	0.71	—	0.60	99.83
1915.....	66.10	28.34	0.07	2.14	1.19	0.31	0.09	0.85	0.31	0.07	0.05	—	0.00	99.52
1916.....	61.75	33.60	0.51	2.42	0.04	0.10	0.01	0.12	0.07	0.00	0.04	0.01	0.01	98.68
1917.....	46.46	47.08	0.15	1.58	0.01	0.07	0.00	0.10	0.03	0.00	0.06	0.02	0.05	95.61
1918.....	9.47	27.67	6.28	19.14	20.08	3.82	0.00	5.85	0.52	—	5.73	1.21	0.04	99.79
1919.....	0.24	12.77	2.29	11.01	6.26	3.21	0.41	26.95	0.46	0.55	3.07	25.45	7.33	100.00
1920.....	0.03	10.62	0.93	4.96	16.85	1.52	1.17	27.65	0.82	0.43	2.91	21.92	10.19	100.00
Vienti % Suomen koko viennistä *)														
1886—1890..	38.75	9.32	0.11	7.50	7.50	2.73	1.59	19.32	7.16	5.57	0.34	—	0.11	100.00
1891—1895..	34.07	4.56	0.08	12.93	7.10	3.47	2.54	22.65	7.95	4.40	0.08	—	0.17	100.00
1896—1900..	29.08	3.76	0.06	9.26	8.09	3.93	3.48	29.70	8.37	3.82	0.11	—	0.34	100.00
1901—1905..	27.52	3.33	0.04	5.63	9.47	5.72	4.69	29.68	8.86	3.80	0.23	—	1.03	100.00
1906—1910..	27.93	3.65	0.11	3.43	11.34	4.70	4.62	30.98	8.65	2.80	0.19	—	1.60	100.00
1911—1915..	39.02	8.14	0.31	2.66	10.40	3.53	3.59	21.78	6.68	2.23	0.18	0.03	1.45	100.00
1916—1920..	18.74	7.68	0.61	4.60	6.39	6.81	3.42	33.08	6.04	1.57	2.89	4.28	3.89	100.00
1913.....	27.99	4.15	0.40	2.94	12.90	5.19	4.72	26.80	9.51	3.01	0.22	—	2.17	100.00
1914.....	44.00	8.45	0.63	2.56	7.33	2.63	2.98	23.66	4.91	2.00	0.18	0.14	0.53	100.00
1915.....	76.62	23.27	—	—	—	—	—	0.11	—	—	—	—	—	100.00
1916.....	94.05	5.93	—	—	—	—	—	0.02	—	—	—	—	—	100.00
1917.....	96.27	3.57	—	—	—	—	—	0.16	—	—	—	—	—	100.00
1918.....	7.85	11.68	0.13	10.98	43.39	4.63	—	6.53	0.04	0.00	14.68	—	0.09	100.00
1919.....	0.09	8.04	0.52	5.46	9.29	9.00	3.36	42.85	8.11	1.57	7.16	2.35	2.20	100.00
1920.....	0.27	8.18	0.87	5.36	4.75	8.54	4.81	42.97	7.86	2.21	1.63	6.58	5.97	100.00
Yhteensä % koko kauppavaihdosta														
1886—1890..	39.88	8.15	0.34	4.12	19.80	1.26	0.97	16.25	3.30	2.86	0.58	0.24	1.89	99.64
1891—1895..	35.41	5.54	0.31	7.54	20.71	1.66	2.04	17.21	4.46	2.66	0.42	0.38	1.35	99.69
1896—1900..	32.18	4.79	0.20	6.42	21.86	1.83	2.79	21.34	4.87	2.20	0.32	0.12	0.69	99.61
1901—1905..	33.42	4.05	0.19	4.81	23.57	2.72	3.30	19.30	5.07	2.11	0.43	0.09	0.84	99.90
1906—1910..	28.78	4.51	0.21	5.00	27.92	2.72	3.11	20.04	4.46	1.54	0.62	—	1.14	99.95
1911—1915..	39.23	10.28	0.23	3.78	21.48	2.35	2.15	14.59	3.36	1.13	0.39	0.01	0.84	99.87
1916—1920..	15.60	15.42	1.16	5.97	8.60	3.59	1.61	24.31	2.51	0.78	2.58	11.96	5.41	99.50
1913.....	28.08	4.92	0.24	4.59	28.29	3.49	3.02	18.78	5.07	1.66	0.50	—	1.29	99.93
1914.....	40.58	9.65	0.51	3.74	20.94	2.33	2.19	15.20	2.63	1.08	0.48	0.06	0.51	99.90
1915.....	69.42	26.74	0.05	1.47	0.32	0.21	0.06	0.62	0.21	0.05	0.04	—	0.00	99.69
1916.....	72.94	24.01	0.33	1.58	0.03	0.07	0.01	0.09	0.05	0.00	0.03	0.01	0.01	99.16
1917.....	59.68	35.54	0.11	1.16	0.01	0.05	0.00	0.11	0.02	0.00	0.04	0.01	0.04	96.77
1918.....	8.97	22.71	4.37	16.61	27.29	4.07	0.00	6.06	0.37	0.00	8.60	0.82	0.05	99.83
1919.....	0.20	11.54	1.83	9.57	7.04	4.72	1.18	31.08	2.45	0.81	4.13	19.46	5.99	100.00
1920.....	0.14	9.53	0.90	5.13	11.45	4.66	2.79	34.49	3.96	1.23	2.34	15.07	8.31	100.00

*) Tähän ei ole luettu tullilajeita Venäjän rajan yli tuotuja ei-venäläisiä tavaroita — *) Tähän luettuna myös takaisinviennit.

puuvilla 19.7), kankaat 10.4, vuodat ja nahat, nahka- ja turkistavarat y. m. 17.5, metallit ja metalliteokset 25.9, koneet ja laitteet 20.2 kuljetusneuvot 13.5, (autobiiliit 9.7), kiivi- ja maalajit sekä niistä valm. teokset 32.8 (kivihiilet 25.9, koksi 6.2), asfaltti, tervat, hartsit, kautsu y. m. s. sekä niistä valmistetut teokset 27.7 (gummi-jalkineet 13.6), öljyt, rasvat ja vahat ynnä teokset 99.0 (nafta ja muut luontaiset kivenmäisöljyt, raat 11.7, petroli 42.7, petrolibentsiini, gasoliini, ligroiini, ja puhdistusöljyt 11.0, rasvattomat voiteluöljyt 26.2), kemialliset alkuaaineet ja niiden yhdistykset sekä lääkkeet 49.9 (riikki 37.9). — Viennin muodostivat suurimmaksi osaksi paperivanuke, pahvi, paperi ja niistä valmistetut teokset 187.8 (mekaaninen paperivanuke 33.4, kemiallinen 109.8, sanomalehtipaperi 34.0).

Saksa oli vuonna 1920 Suomen kanssa tapahtuneen tavaravaihdon suuruuteen nähden jälleen kolmannella sijalla ja siis sekä Ruotsin että Tanskan edellä. Tuontiarvo oli 611.2 milj. markkaa eli 16.8 % tuonnista, vientiarvo 139.1 milj. markkaa eli 4.7 % koko viennistä. Vastaaavat prosenttiluvut olivat vuonna 1919 6.3 % ja 9.3 %. Kauppavaihdon kasvaminen Saksan kanssa johtuu siis tuontimme lisääntymisestä sieltä. Saksan heikon valuutan johdosta on sen vientiteollisuus useilla aloilla melkein kokonaan sulkenut pois muiden maiden kilpailun ja uhaanut myös Suomen teollisuutta. Niinpä oli Saksan osuus metallien ja metalliteosten koko tuonnista vuonna 1920 47 %, vastaten 31 % edellisestä vuonna¹⁾, samalla kuin tuonti Ruotsista väheni 43:sta 24 %:iin koko tuonnista. Koneiden ja laitteiden tuonti Saksasta kasvoi 20:stä 44 %:iin, mutta tuonti Ruotsista väheni 46:sta 33 %:iin tämän ryhmän koko tuontiarvosta. Kuljetusneuvojen tuonti Saksasta nousi 8 %:sta aina 44 %:iin koko ryhmän tuontiarvosta, samalla kuin tuonti Ruotsista väheni 67:stä 26 %:iin. Värien ja värjäysaineiden tuonti Saksasta oli 70 % koko ryhmän tuontiarvosta, vastaten 49 % vuonna 1919, ampumatarvikkeiden ja räjähdysaineiden y. m. s. 67 % (1919 50 %).

Tärkeimpien tavararyhmien ja yksityisten tavaroiden tuontiarvot olivat milj. merkoin seuraavat: sekalaiset kutomateollisuustavarat 10.3, vuodat ja nahat, nahkatavarat, turkistavarat y. m. 13.7, metallit ja metalliteokset 242.5 (takkirauta 8.7, rautatie- ja raitiotieläiskot 12.8), koneet ja laitteet 126.7 (sähkökoneet 10.0, sähkömittarit 5.4, kutomateollisuuskoneet ja käsikutomakoneet 5.5, kirjapainokoneet 6.6), kuljetusneuvot 28.7 (autobiiliit 18.9), soittokoneet, muut kojeet ja kellot 10.7, kiivi- ja maalajit ja niistä valmistetut teokset 27.3, värit ja värjäysaineet 30.7, kemialliset alkuaaineet ja niiden yhdistykset sekä lääkkeet 47.6 (ruokasuola 20.1). — Tärkeimpien vientitavaroiden arvot olivat milj. merkoin: puutavarat ja puuteokset 30.3 (höyläämättömät laudat 17.8), paperivanuke, pahvi ja paperi sekä niistä valmistetut teokset 66.5 (mek. paperivanuke 6.4, selluloosa 22.4, sanomalehtipaperi 17.0, kirjoituspaperi 13.4), räjähdysaineet, ampumatarvikkeet, sytytysvälineet ja ilotulutus-tavarat 10.4 (tulitikut 10.4).

Tavaravaihto Ruotsin kanssa vuonna 1920 lisääntyi kyllä arvoon nähden, nimittäin 391.3 milj.:sta vuonna 1919 624.5:een milj. markkaan, josta tuonti 320.5:stä 385.1:een ja vienti 70.8:sta 239.4 milj. markkaan, mutta sen osuus Suomen koko ulkomaaisesta kauppavaihdosta aleni 11.5:stä 9.5 %:iin, nimittäin tuonti 12.8:sta 10.6, sen sijaan kuin vienti vähän lisääntyen nousi 8.0:sta 8.2 %:iin. Tuontitavaroista olivat huomattavimmat: siirtomaantavarat ja mausteet, 34.7 milj. markkaa (paahattamaton kahvi 7.1, puhdistamaton, rouhimaton tai jauhamaton sokeri 25.0), vuodat ja nahat, nahkatavarat, turkistavarat y. m. 16.1, metallit ja metalliteokset 126.3 (takkirauta 13.2), koneet ja laitteet 95.7 (niittokoneet 6.2, sähkökoneet 20.3), kuljetusneuvot 16.9 (bruttokantavuudeltaan yli 1 000 rek.-tonniset höyrylaivat 9.4), kiivi- ja maalajit sekä niistä valmistetut teokset 20.0 (tulenkestävät tiilet 9.1), kemialliset alkuaaineet ja niiden yhdistykset ja lääkkeet 14.7 (riikki 5.3). — Pääosan viennistä Ruotsiin muodostivat eläimistä saadut ruokatavarat 26.8 milj. markkaa (juusto 9.9), puutavarat ja puuteokset 91.8 (tukit 36.7, haapapuut 8.7 halot 8.0 höyläämättömät

¹⁾ Tavararyhmittelyssä tehdyt muutokset eivät tässä sanottavasti vaikuta lopputulokseen.

soirot 9.9, höyläämättömät laudat 11.0), paperivanuke, pahvi, paperi ja niistä valmistetut teokset 85.7 (mek. paperivanuke 10.6, sanomalehtipaperi 46.8, kirjoituspaperi 6.7).

Koko kauppavaihto *Tanskan* kanssa oli vuonna 1920 336.4 milj. markkaa, josta tuonti Tanskasta 179.7 milj. ja vienti 156.7 milj., vastaten koko kauppavaihto 324.5 milj., tuonti 276.4 ja vienti 48.1 milj. markkaa vuonna 1919. Tärkeimpien tuontitavaroiden arvot olivat milj. markoin: vilja ja viljatuotteet 20.5 (jauhamattomat rukiit 15.0), siirtomaantavarat ja mausteet 11.2, kankaat 32.1, vuodat, nahat, turkistavarat y. m. 11.1, metallit ja metalliteokset 18.5, koneet ja laitteet 14.8, öljyt, rasvat ja vahat sekä niistä valmistetut tuotteet 23.9 (kookosöljy 11.5). — Viennin muodostivat pääasiallisesti puutavarat ja puuteokset (94.2 milj. markkaa, josta höyläämättömät soirot 18.8 ja laudat 53.9) sekä paperivanuke, pahvi, paperi ja niistä valmistetut teokset (53.7 milj. markkaa, josta selluloosa 11.6 ja sanomalehtipaperi 22.6).

Kauppavaihto muiden maiden kanssa kuin edellä mainittujen oli verrattain vähäinen. Kuitenkin on erittäin mainittava siitä menkityksestä, joka enällä mailla kuten Alankomailla, Belgiassa ja Ranskalla oli Suomen puutavara- ja puuteosten viennissä. Näiden tavarain vienti oli alla mainittuihin maihin vuonna 1920:

Alankomaat	229.8 milj. mk.
Belgia	122.3 „ „
Ranska	157.6 „ „

Ranskaan vietiin sitäpaitsi huomattava määrä paperiteollisuuden tuotteita, joiden yhteinen arvo oli 72.1 milj. mk. Paperiteollisuudellemme avautui sitäpaitsi uusia menekialueita Euroopan ulkopuolellakin. Niinpä oli näiden tuotteiden vienti vuonna 1920 Brasiliaan 54.3 milj., Argentiinaan 53.4 sekä muihin Euroopan ulkopuolella oleviin maihin 14.1 milj. markkaa. — Suomi on muutenkin laajentanut kauppuhteitaan valtameren takaisiin maihin. Tuonti Argentinasta oli vuonna 1920 133.3 milj. markkaa, josta viljaa ja viljatuotteita 98.3 milj. markan arvosta. Tuonti Hollannin Itä-Intiasta oli samana vuonna 167.8 milj. ja Brasiliasta 47.2 milj. markkaa. Edellisestä maasta tuotiin ainoastaan sokeria, jälkimmäisestä etupäässä kahvia.

Kauppavaihto nykyisen Neuvosto-Venäjän kanssa ja niiden maiden, jotka ovat irtautuneet entisestä Venäjän keisarikunnasta oli vuonna 1920 verrattain vähäinen. Kauppavaihto oli alla mainittujen maiden kanssa miljoonin markoin seuraava:

	Tuonti.	Vienti.	Yhteensä.
Neuvosto-Venäjä	1.2	8.0	9.2
Viro	15.0	16.0	31.0
Latvia	12.0	17.1	29.1
Liettua	6.3	—	6.3
Puola	0.0	5.0	5.0
Ukraina	0.1	0.1	0.2
Georgia	5.3	—	5.3
Muut Kaukaasian maat	1.5	—	1.5
Yhteensä	41.4	46.2	87.6

Kauppavaihto koko tämän alueen kanssa oli arvoltaan ainoastaan 1.3 % Suomen koko kauppavaihdosta ulkomaiden kanssa; tuonnin prosenttiluku oli 1.1 ja viennin 1.6. Kauppuhteet puheena olevien maiden kanssa ovat siten yhä pienentyneet. Vielä vuonna 1919 oli koko kauppavaihtoa osoittava prosenttiluku 2.5 ja vuonna 1918 16.3.

V. Kauppavaihdon jakautuminen eri tavararyhmiä ja yksityisiä tavaroita kohden.

Selvemmän käsityksen saavuttamiseksi Suomen ulkomaankaupan kehityksestä luodaan seuraavassa katsauksia m. m. erinäisten tavararyhmien ja yksityisten tavarain tuonnin ja viennin vaihteluihin vuosina 1901—1920. Kun kauppatilastolliset tiedot täältä ajalta eivät kuitenkaan ole täysin yhdenmukaisia, voivat ne tiedot, jotka esitetään, joissakin suhteissa olla erehdyttäviä. Niinpä se seikka, että eräät tavaralajit on tilastossa eri aikoina viety eri tavararyhmiin, tekee suoritettujen laskelmien tulokset muutamissa kohdoin epävarmoiksi. Yleensä on tavarat kyllä voitu ilman muuta viedä asianomaisiin ryhmiin koko ajalta, mutta milloin tuontia tai vientiä koskevat tiedot ovat mahdolliset, ovat tavarat olleet jätettävät niihin ryhmiin, joihin ne tilastossa kuulloinkin on laskettu. Ne tavarat, joihin näiden on ollut näin meneteltävä, ovat kuitenkin verrattain harvalukuiset ja niillä on yleensä vähäinen merkitys. Erikoisan vaikeus on kuitenkin aiheutunut siitä, että vuoden 1920 alusta tuli käytäntöön uusi, edellisestä oleellisesti poikkeava tilastollinen tavaraluettelo. Kun tämän uuden luettelon nimikeluku on noin kaksinkertainen verrattuna aikaisempaan, on edellisten vuosien tilaston ryhmittäminen vuoden 1920 tavaraluettelon mukaiseksi näyttäytynyt mahdottomaksi. Jotta vältettäisiin keskeytys historiallisissa yleiskatsauksissa, on vuoden 1920 tilasto tässä yhteydessä ryhmitetty aikaisempina vuosina käytettyä jakoa seuraten.

Tuontiarvon jakautuminen eri tavararyhmiä kohden käy selville lähinnä seuraavista yleiskatsauksista, jotka sisältävät sekä eri tavararyhmiä vastaavat arvot tuhansin markoin, että niiden kunkin osuuden %:ssa koko tuontiarvosta.

Puheena olevista tavararyhmistä on siirtomaantavaroiden ja mausteiden ryhmä suurin, ollen sen tuontiarvo 560.7 milj. markkaa, vastaten 15.5 % koko tuonnista. Tämän ryhmän osuus, jonka prosenttiluvut olivat alla mainittuina vuosina keskimäärin

1901—05	10.7 %
1906—10	11.0 „
1911—15	13.5 „
1916—20	16.1 „

näyttää kasvavaa suuntaa. Tämä kehitys johtuu kuitenkin, mikäli on kysymyksessä vuodet jälkeen 1913, suurimmaksi osaksi hintain noususta, joka useihin tähän ryhmään kuuluviin tavaroihin nähden on ollut erikoisen suuri. Kun kaikkien tuontitavaroiden keskimääräinen hinta vuonna 1920 oli 13.9 kertainen verrattuna samojen tavaroiden hintaan vuonna 1913, oli vastaava kerton sokerille 28.1 ja tupakalle 24.4; kahvin hinta oli kuitenkin keskimäärää alempi, nimittäin 9.0 kertainen ja suolan 13.3 kertainen. Ilman hintainnousua olisi tämän ryhmän prosenttiluku ollut vuonna 1920 11.6, vastaten 11.2 % vuonna 1913.

Viljan, viljatuotteiden ja palkohedelmien ryhmän tuontiarvo oli vuonna 1920 534.2 milj. markkaa. Sen osuus koko tuonnista on viimeisinä vuosina vähentynyt ja oli alla mainittuina viisivuotiskausina prosenteissa koko tuonnin arvosta:

1901—05	26.6 %
1906—10	22.6 „
1911—15	21.7 „
1916—20	15.6 „

Vuonna 1920 oli vastaava prosenttiluku ainoastaan 14.7, vastaten 21.6 vuonna 1919. Ellei oteta lukuun hintojen nousua vuoden 1913 jälkeen, oli viljaryhmän osuus koko tuonnista vuoden 1913 hintojen mukaan ainoastaan 11.8 %. Tämä viljan tuonnin väheneminen lienee osaksi johtunut vähentyneestä ulkomaisen viljan tarpeesta, mutta ratkaisevasti näyttää siihen vaikuttaneen voimassa ollut säännöstely.

Tuonti jaettuna eri tavararyhmien mukaan.

Tuhatta markkaa.

Tavararyhmät ¹⁾	1920	1919	1918	1917	1916	1913	1916—20 ²⁾	1911—15 ²⁾	1906—10 ²⁾	1901—05 ²⁾
Eläviä eläimiä	1 073	575	18	509	1 521	414	739	362	353	239
Karjantuotteita ja riistaa sekä liha- ja silavateoksia	12 130	94 449	29 519	11 572	8 523	13 548	31 239	11 570	10 274	7 199
Kalaa, tuoretta, kuivatua, suolattua tai savustettua	17 019	36 112	32 411	6 661	2 633	5 449	18 967	4 410	2 968	2 095
Jyviä, teoksia niistä ja palkohedelmiä	534 198	543 206	22 893	70 014	206 691	99 038	275 400	103 044	81 819	66 734
Kasviksia, puutarhakasveja ja maahedelmiä	4 943	41 982	45 049	11 578	2 584	4 617	21 227	4 317	3 375	2 393
Hedelmiä ja marjoja	43 909	45 317	2 129	10 096	15 914	8 119	23 473	8 231	5 416	3 985
Säilykeitä ja syötäviä kuoriaisia	1 561	6 468	20 699	3 882	1 646	1 070	6 851	1 062	771	484
Siirtomaantavar. ja maust.	560 739	363 516	112 020	255 457	134 696	55 322	285 286	63 956	39 874	26 765
Juomatavaroita	3 706	3 238	1 555	4 590	5 553	11 064	3 728	8 890	6 389	5 216
Apteekkitavaroita	8 287	9 029	2 848	2 403	2 594	1 098	5 032	1 113	760	567
Luita, harjaksia y. m. eläinaineita sekä teoksia	9 599	7 051	2 820	7 473	4 241	3 141	6 237	3 349	2 426	1 908
Vuotia ja nahkoja sekä niistä valmistettuja teoks.	118 123	110 840	6 158	26 823	23 677	22 140	57 124	19 526	16 239	9 376
Eläv. kasv. ja siem. sekä kasviain. ja niistä valm. teoksia, muualla mainitsematt.	48 089	73 726	11 428	39 891	41 692	22 927	42 965	24 060	15 487	8 495
Puuaineita ja puuteoksia ..	15 953	7 318	2 089	4 022	4 711	4 056	6 819	3 474	2 850	1 594
Puuvanuketta ja paperia sekä paperiteoksia	5 311	3 921	1 755	12 234	2 438	2 783	5 132	2 282	2 441	1 541
Kehruuaineita	314 420	110 310	10 321	82 500	83 982	27 519	120 307	28 295	21 922	13 488
Lankaa, rihmaa ja köydenpunojanteoksia	99 621	60 000	1 392	13 437	14 592	10 239	37 808	8 647	7 922	7 359
Kudelmia	204 340	215 326	39 743	150 047	45 182	25 826	130 928	22 228	21 534	14 178
Valmiita vaatt. ja kehruain. valmistett. tavaroita	26 459	35 577	8 991	41 852	19 609	9 770	26 498	7 989	7 734	5 230
Gummiä, teivaa y. m. hartsimaisia aineita ja teoksia	109 431	41 207	6 601	57 354	28 292	13 657	48 577	14 122	9 170	6 318
Öljyjä ja rasvoja sekä teoksia niistä	201 506	202 995	5 696	72 117	32 879	17 575	103 039	16 417	11 626	7 748
Kaunottavia aineita	2 281	1 824	1 167	3 019	3 180	1 142	2 294	1 058	829	535
Mineraaleja ja maalajeja sekä niistä valm. teoksia	156 777	48 741	29 155	21 295	26 288	29 462	56 451	19 944	16 687	8 459
Kemiallisia valmisteita ja tarveaineita	132 261	22 728	5 213	38 831	43 261	7 850	48 459	8 420	6 159	4 520
Räjähdyks- ja sytytysaineita	9 308	5 464	3 413	20 726	1 738	273	8 130	542	279	273
Värejä ja värjäysaineita ..	43 299	13 980	6 268	22 774	13 152	5 944	19 895	5 224	5 133	3 771
Metalleja ja metalliteoksia	517 914	161 575	43 017	152 628	134 902	37 210	202 007	39 041	25 623	18 428
Koneita, moottoreja ja laitteita, eriks. mainitsematt.	307 101	174 872	35 102	68 122	42 032	33 069	125 446	25 854	21 946	12 826
Konekaluja (instrumentteja) ja kellosepänteoksia	15 222	17 085	3 289	8 971	4 686	4 863	9 851	4 107	3 647	1 793
Vaunusepänteoksia	48 856	5 163	870	1 290	484	2 512	11 332	1 850	810	432
Laivoja ja veneitä	17 058	5 810	804	933	1 579	4 237	5 237	2 505	2 119	1 796
Kirjallisuus- ja taidetuotteita, opetus- ja kirjoitusvälineitä y. m.	11 888	9 616	4 691	5 031	3 794	3 785	7 004	3 532	3 184	2 087
Koru- y. m. s. tavaroita, muualla mainitsemattom.	4 845	4 484	1 822	3 016	2 091	3 171	3 251	2 525	2 444	1 461
Tavaroita, joita ei voida lukea edellisiin ryhmiin .	19 252	26 409	3 666	782	1 977	2 544	10 417	1 764	1 332	1 214
Yhteensä	3 626 479	2 509 914	504 612	1 231 930	962 814	495 434	1 767 150	473 710	361 542	250 507

¹⁾ Ryhmien täydellisemmät nimitykset käyvät selville taululitteestä n:o 2 a. — ²⁾ Vuosikeskimääriä.

Tuonti jaettuna eri tavararyhmien mukaan.

% koko tuontiarvosta.

Tavararyhmä ¹⁾	1920	1919	1918	1917	1916	1915	1916-20 ²⁾	1911-15 ²⁾	1906-10 ²⁾	1901-05 ²⁾
Eläviä eläimiä	0.03	0.02	0.00	0.04	0.16	0.08	0.04	0.08	0.10	0.10
Karjantuotteita ja riistaa sekä liha- ja silvateoksia	0.33	3.76	5.85	0.94	0.89	2.73	1.77	2.44	2.84	2.87
Kalaa, tuoretta, kuivattua, suolattua tai savustettua	0.47	1.44	6.42	0.54	0.27	1.10	1.07	0.93	0.82	0.84
Jyviä, teoksia niistä ja palkohedelmiä	14.73	21.64	4.54	5.68	21.47	19.99	15.58	21.75	22.63	26.64
Kasviksia, puutarhakasveja ja maahedelmiä	0.14	1.67	8.93	0.94	0.27	0.93	1.20	0.91	0.93	0.96
Hedelmiä ja marjoja	1.21	1.80	0.42	0.82	1.65	1.64	1.33	1.74	1.50	1.59
Säilykkeitä ja syötäviä kuo- riaisia	0.04	0.26	4.10	0.32	0.17	0.22	0.39	0.22	0.21	0.19
Siirtomaantavar. ja maust.	15.46	14.48	22.20	20.74	13.99	11.17	16.14	13.50	11.03	10.68
Juomatarvotteita	0.10	0.13	0.31	0.37	0.58	2.23	0.21	1.88	1.77	2.08
Apteekkitavaroita	0.23	0.36	0.56	0.20	0.27	0.22	0.29	0.24	0.21	0.23
Luita, harjaksia y. m. eläin- aineita sekä teoksia	0.26	0.28	0.56	0.61	0.44	0.63	0.35	0.71	0.67	0.76
Vuotia ja nahkoja sekä niistä valmistettuja teoks.	3.26	4.42	1.22	2.18	2.46	4.47	3.23	4.12	4.49	3.74
Eläv. kasv. ja siem. sekä kas- viain. ja niistä valm. teok- sia, muualla mainitsematt.	1.33	2.94	2.26	3.24	4.33	4.63	2.43	5.08	4.28	3.39
Puuaineita ja puuteoksia ..	0.44	0.29	0.41	0.33	0.49	0.82	0.39	0.73	0.79	0.64
Puuvanuketta ja paperia sekä paperiteoksia	0.15	0.16	0.35	0.99	0.25	0.56	0.29	0.48	0.67	0.62
Kehruuaineita	8.67	4.39	2.05	6.70	8.72	5.55	6.81	5.97	6.06	5.38
Lankaa, rihmaa ja köyden- punojanteoksia	2.75	2.39	0.28	1.09	1.52	2.07	2.14	1.83	2.19	2.94
Kudelmia	5.63	8.58	7.88	12.18	4.69	5.21	7.41	4.69	5.96	5.66
Valmiita vaatt. ja kehruu- ain. valmistett. tavaroita	0.73	1.42	1.78	3.40	2.04	1.97	1.50	1.69	2.14	2.09
Gummaa, tervaa y. m. hart- simaista aineita ja teoksia	3.02	1.64	1.31	4.66	2.94	2.76	2.75	2.98	2.54	2.52
Öljyjä ja rasvoja sekä teoksia niistä	5.56	8.09	1.13	5.85	3.41	3.55	5.83	3.47	3.22	3.09
Kaunottavia aineita	0.06	0.07	0.23	0.24	0.33	0.23	0.13	0.22	0.23	0.21
Mineraaleja ja maalajeja sekä niistä valm. teoksia	4.32	1.94	5.78	1.73	2.73	5.95	3.19	4.21	4.61	3.38
Kemiallisia valmisteita ja tarveaineita	3.65	0.91	1.03	3.15	4.49	1.58	2.74	1.78	1.70	1.80
Räjähdy- ja sytytysaineita	0.26	0.22	0.68	1.68	0.18	0.06	0.46	0.11	0.08	0.11
Värejä ja värjäysaineita ..	1.19	0.57	1.24	1.85	1.37	1.20	1.13	1.10	1.42	1.51
Metalleja ja metalliteoksia	14.28	6.44	8.52	12.39	14.01	7.51	11.43	8.24	7.09	7.36
Koneita, moottoreja ja lait- teita, eriks. mainitsematt.	8.47	6.97	6.96	5.53	4.37	6.68	7.10	5.46	6.07	5.12
Konekaluja (instrumentteja) ja kellosepänteoksia	0.42	0.68	0.65	0.73	0.49	0.98	0.56	0.87	1.01	0.72
Vaanusepänteoksia	1.35	0.20	0.17	0.10	0.05	0.51	0.64	0.39	0.22	0.17
Laivoja ja veneitä	0.47	0.23	0.16	0.07	0.16	0.86	0.30	0.53	0.59	0.72
Kirjallisuus- ja taidetuot- teita, opetus- ja kirjoitus- välineitä y. m.	0.33	0.38	0.93	0.41	0.39	0.76	0.40	0.75	0.88	0.83
Koru- y. m. s. tavaroita, muualla mainitsemattom.	0.13	0.18	0.36	0.24	0.22	0.64	0.18	0.53	0.68	0.58
Tavaroita, joita ei voida lukea edellisiin ryhmiin .	0.43	1.05	0.73	0.06	0.20	0.51	0.59	0.37	0.37	0.48
Yhteensä	100.00	100.00	100.00	100.00	100.00	100.00	100.00	100.00	100.00	100.00

¹⁾ Ryhmien täydellisemmät nimitykset käyvät selville taulullitteestä n:o 2 a. — ²⁾ Vuosikeskimäärä.

Metallien ja metalliteosten tuontiarvo oli vuonna 1920 517.9 milj. markkaa eli 14.3 % tuonnin koko arvosta. Vastaavat suhdeluvut olivat aikana 1901—1920 viisivuotiskausittain:

1901—1905	7.4 %
1906—1910	7.1 „
1911—1915	8.2 „
1916—1920	11.4 „

Sen johdosta, että vuosien 1913 ja 1920 tilastonimikkeiden ryhmittelyt metallitavaroihin nähden hyvin vaillinaisesti vastaavat toisiaan, ei ole mahdollista päätellä, missä määrin yllä olevista luvuista huomattava näiden tavaroiden tuonnin suhteellinen lisääntyminen on johtunut hintasuhteiden muutoksista. Mutta kuten siv. 30 olevasta taulusta käy selville, on eräiden tärkeimpien metallitavaroiden hintain kohosaminen ollut pienempi kuin tuontitavaraain yleensä — toisten metallitavaraain kyllä jonkun verran suurempi, mutta ei erikoisesti huomattava. Joka tapauksessa käy edellä esitetyistä luvuista selville, että metallitavaroiden tuonnin arvo oli vuonna 1920 poikkeuksellisen suuri.

Kiehruuaineksia tuotiin maahan vuonna 1920 kaikkiaan 314.4 milj. markan arvosta, joka on 8.7 % koko tuonnista. Vastaavat prosenttiluvut ovat olleet:

1901—05	5.4 %
1906—10	6.1 „
1911—15	6.0 „
1916—20	6.8 „

Tämän ryhmän verrattain suuri osuus vuoden 1920 tuonnista johtuu osaksi kiehruuainesten suhteellisesti korkeista hinnoista. Niiden keskimääräinen tuontihinta oli vuonna 1920 15.5 kertainen verrattuna vuoden 1913 hintoihin, kun taas koko tuonnille vastaava luku oli 13.9.

Sivuilla 23 olevassa taulussa esitetään tärkeimpien tuontitavaroiden määrät erikseen vuosilta 1913—1920. Vertailua varten on asetettu rinnalle myös vastaavat keskimäärät kolmivuotiskaudelta 1911—1913 ennen sotaa.

Suomen *viennin*, kuten on tunnettua, ovat jo pitkän ajan suurin piirtein katsottuna muodostaneet pääasiallisesti vaan kolmen elinkeinohaaran, nim. metsätalouden, puunjalostusteollisuuden ja maatalouden tuotteet. Näiden elinkeinohaaraain hallitsevan aseman viennissä osoittavat alla olevat mainittujen tuotteiden suhteellista osuutta koko viennistä ilmaisevat prosenttiluvut.

	1901—1905	1906—1910	1911—1915	1916—1920	1913
Karjataloustuotteet y. m.	13.8	13.7	13.6	3.7	10.9
Puutavarat	55.9	53.8	45.3	48.8	56.6
Paperiteollisuustuotteet	12.7	16.3	22.2	38.3	17.7
Yhteensä	82.4	83.8	81.1	90.8	85.2

Näiden tuotteiden yhteenlaskettu vientiarvo oli siis vuosina 1901—1915 runsaasti $\frac{4}{5}$ koko viennistä.

Sotavuosina oli tila oleellisesti toinen. Puutavaraain vienti, joka aikaisemmin oli suuntautunut etupäässä länteen päin, Iso-Britanniaan, Ranskaan, Alankomaihin, Belgiaan ja Saksaan, pysähtyi kuljetusvaikeuksien vuoksi miltei kokonaan, samalla kuin paperiteollisuus ja maatalous suhteellisesti helpommin saattoivat käyttää tuotteittensa vientitienä Skandinaviaa. Viimeksi mainituille tuotteille muodostui sitaipaisi samaan aikaan Venäjä menekkialueeksi. Kuitenkin aleni puheenaolevien tavaroiden vienti sotavuosina 1914—1918 ainoastaan 75.7 %:iin koko viennistä. Tästä tuli paperiteollisuustuotteiden osalle 49.6 %, maataloustuotteiden 11.4 % ja puutavaraain osalle ainoastaan 20.7 %.

Tärkeimpien tavaroiden tuontimäärät tonneissa.

Tavaralaji	1920	1919	1918	1917	1916	1915	1914	1913	1911— 1913 ¹⁾
Lihaa ja silavaa, tuoretta ...	2	3	5	9	480	1 047	1 578	2 064	1 911
Lihaa ja silavaa, suolattua, savustettua tai kuivattua ..	584	7 754	2 438	1 123	259	388	1 232	3 290	2 873
Voita, luonnollista	2	5	104	11	1	2 230	1 342	1 512	1 215
Munia ¹⁾	0	88	1 747	7 462	30 909	39 512	30 048	35 630	35 333
Sillia, suolattua	3 636	15 254	7 857	2 027	727	1 163	3 085	6 375	5 909
Vehniä jauhamattomia	20 707	17 410	398	5 425	14 699	15 848	3 846	368	358
Ohria	1 375	9 901	1 124	1 872	2 601	4 538	1 806	8 538	6 778
Rukiita	63 815	103 822	1 624	6 451	102 427	91 780	53 547	65 610	64 443
Sekariisiä	—	—	—	—	100	2	8 814	10 304	9 838
Vehnäjauhoja	17 761	46 381	597	10 235	127 306	76 602	87 064	114 136	103 154
Ruisjauhoja	90	8 663	4 158	4 450	127 522	145 390	115 423	196 030	191 665
Vehnä- ja mannasuurimoita ...	18 601	5 248	0	1 367	9 862	2 011	2 560	4 266	3 476
Perunajauhoja	3 458	7 843	170	6 911	5 848	5 183	4 289	4 889	4 592
Kahvia	6 783	9 806	728	5 725	6 980	13 073	10 178	12 869	12 846
Teetä	48	63	15	285	312	150	135	131	147
Sokeria	25 040	28 335	3 424	23 646	50 127	46 164	44 233	47 665	46 424
Keittosuolaa ²⁾	67 581	392	735	442	588	518	554	794	751
Tupakkaa, valmistamattomia ..	2 244	2 492	1 418	4 346	6 780	6 223	4 842	4 286	4 403
Luujuhoja	2 333	1 645	9	9 510	13 197	24 924	23 207	20 529	18 139
Vuotia, valmistamattomia (ei lampaannahkoja)	1 935	4 312	53	1 126	3 685	5 311	2 499	5 703	4 529
Vuotia, valmistettuja	658	1 158	6	271	404	1 336	363	567	435
Nahkajalkineita	84	283	78	73	51	75	99	132	137
Leseitä	—	—	257	979	66 197	85 935	77 445	83 821	69 763
Öljykakkuja	10 650	31 585	1 368	32 576	57 687	40 284	10 749	11 582	12 578
Parkitusaineita	367	222	8	52	26	85	272	4 192	2 825
Parkitusuutteita	444	3 205	48	842	1 824	831	1 192	3 664	2 972
Lampaanvillaa	1 101	301	349	2 329	2 561	948	725	866	826
Puuvillaa, raakaa	6 540	6 419	571	3 956	11 957	8 621	6 631	8 454	8 073
Pellavaa	1	653	—	3 777	6 187	5 533	3 851	2 432	2 118
Puuvillalankoja	383	653	62	279	266	203	252	373	363
Villalankoja	231	151	1	53	86	56	411	571	510
Kankaita, puuvillaisia	1 184	1 417	49	1 286	801	516	669	1 121	1 113
» täysi- ja puolivill. » kokosilkkisiä	711 15	753 34	291 3	445 44	391 59	324 30	486 21	629 29	638 26
Hartsia	1 670	1 417	503	988	4 368	2 315	2 231	3 442	3 101
Gummijalkineita	294	45	1	114	212	252	236	335	318
Maalarin vernissoja	139	1 435	22	1 173	269	1 235	1 414	1 756	1 599
Petrolia	11 965	41 466	2	24 555	31 672	28 682	26 193	36 071	34 883
Bentsiiniä, fotogenia y. m. ...	3 839	2 658	38	397	1 264	1 879	2 594	2 851	2 045
Sementtiä	12 051	10 286	26 485	14 482	28 951	35 287	72 950	125 238	110 265
Kivihiliä	80 389	35 220	25 243	9 132	17 635	4 562	216 323	536 975	486 220
Koksia	9 150	7 726	1 283	7 244	12 172	2 889	12 440	48 638	33 771
Glaubersuolaa	19 076	3 378	2 026	2 197	19 686	7 040	10 297	18 466	15 692
Tulikiveä ja tulikukkaa	29 060	3 847	94	4 062	17 974	5 840	9 711	10 292	9 101
Takkirautaa	16 029	9 814	1 049	12 269	15 818	16 157	12 504	23 044	20 542
Rautatiekiskoja	16 623	6 384	764	7 115	20 274	11 007	14 264	25 636	21 256
Maanviljelys- ja meijerikoneita	3 097	4 189	1 659	1 843	1 000	1 129	3 281	3 421	2 856
Fosfaatteja	3 280	14 027	—	1	90	461	11 340	21 215	18 496
Kalusuoloja	1 869	9 482	7 507	—	29	1 151	3 932	10 359	9 580

¹⁾ 1 000 kpl. — ²⁾ 1 000 hl. — ³⁾ Vuosikeskimäärä.

Vienti jaettuna eri tavararyhmien mukaan.

Tuhatta markkaa.

Tavararyhmä ¹⁾	1920	1919	1918	1917	1916	1913	1916—20 ²⁾	1911—15 ²⁾	1908—10 ²⁾	1901—05 ²⁾
Eläviä eläimiä	1 561	2 320	130	5	743	5 481	952	4 418	2 212	1 741
Karjantuotteita ja riistaa sekä liha- ja silvateoksia	65 744	14 287	8 590	38 493	51 176	43 637	35 658	43 293	36 567	29 257
Kalaa, tuoretta, kuivattua, sulattua tai savustettua	4 624	2 538	2 134	6 832	10 702	6 191	5 366	6 450	4 864	3 500
Jyviä, teoksia niistä ja palkohedelmiä	0	173	1	550	1 509	1 230	447	1 250	1 080	1 850
Kasviksia, puutarhakasveja ja maahedelmiä	40	32	—	128	92	82	58	93	89	120
Hedelmiä ja marjoja	3 204	4 207	702	126	563	1 614	1 760	1 329	393	189
Säilykkeitä ja syötäviä kuori- riisiä	14	45	303	1 007	919	1 211	458	1 066	999	501
Siirtomaantavar. ja maust. Juomatavaroita	863	601	2 171	685	420	1 559	948	969	815	406
Apteekkitavaroita	69	37	3	100	25	11	5	32	8	6
Luita, harjaksia y. m. eläin- aineita sekä teoksia	1 052	1 511	1 133	183	438	487	863	505	431	288
Vuotia ja nahkoja sekä niistä valmistettuja teoks.	38 173	22 438	4 562	1 835	1 702	12 560	13 742	10 842	8 633	4 622
Eläv. kasv. ja siem. sekä kas- viain. ja niistä valm. teok- sia, muualla mainitsematt.	5 721	1 671	2 415	6 068	3 381	2 469	3 851	3 155	1 156	1 088
Puuaineita ja puuteoksia ..	1 633 349	554 447	45 862	73 515	70 963	227 339	475 628	144 522	143 281	118 621
Puuvanuketta ja paperia sekä paperiteoksia	1 080 664	217 832	97 471	216 139	253 125	71 273	373 046	70 734	43 398	26 872
Kehruuaineita	12	81	1 123	23	96	121	263	133	152	108
Lankaa, rihmaa ja köyden- punojanteoksia	121	565	11	2 551	3 926	2 462	1 435	2 581	1 749	1 360
Kudelmia	671	2 779	1 518	28 368	18 082	6 920	10 234	7 459	4 792	4 124
Valmiita vaatt. ja kehruu- ain. valmistett. tavaroita	60	1 114	21	1 910	2 875	53	1 196	996	17	298
Gummiä, tervaa y. m. hart- simaaisia aineita ja teoksia	6 534	4 545	6 820	1 129	2 455	861	4 297	758	861	1 503
Öljyjä ja rasvoja sekä teoksia niistä	3 368	581	824	1 250	1 022	399	1 409	443	112	54
Kannottavia aineita	—	253	79	1	7	8	68	7	6	3
Mineraaleja ja maalajeja sekä niistä valm. teoksia	5 051	924	2 073	3 395	3 769	6 211	3 042	4 580	2 975	3 181
Kemiallisia valmisteita ja tarveaineita	1 936	1 073	234	6 479	6 688	541	3 282	1 105	509	367
Räjähdyks- ja sytytysaineita	19 440	2 413	770	12 270	6 819	6	8 342	306	193	445
Värejä ja värjäysaineita ..	186	129	287	1 514	1 509	240	725	281	251	233
Metalleja ja metalliteoksia	4 792	2 643	4 209	14 207	24 696	2 408	10 109	4 464	4 923	3 889
Koneita, moottoreja ja lait- teita, eriks. mainitsematt.	3 634	1 206	1 717	16 931	24 933	2 637	9 684	3 144	1 106	2 009
Konekaluja (instrumentteja) ja kellosepänteoksia	4	6	132	589	385	3	223	7	4	24
Vaunusepänteoksia	10	1	60	951	2 666	191	738	676	142	226
Laivoja ja veneitä	12 390	7 622	2 819	1 339	1 480	2 909	5 130	2 989	4 020	3 981
Kirjallisuus- ja taidetuot- teita, opetus- ja kirjoitus- välineitä y. m.	2 188	1 362	729	910	702	331	1 178	265	241	332
Koru- y. m. s. tavaroita, munaalla mainitsemattom.	130	59	—	81	38	5	62	4	3	1
Tavaroita, joita ei voida lukea edellisiin ryhmiin ..	509	1 117	658	6	3	324	458	194	198	1 067
Yhteensä vienti	2 896 114	850 612	189 561	439 575	497 934	401 779	974 759	319 057	266 198	212 285
Takaisinviinti	30 308	29 787	37 282	5 284	12 646	3 020	23 062	4 149	1 967	1 047
Yhteensä	2 926 422	880 399	226 843	444 859	510 580	404 799	997 821	323 206	268 165	213 332

¹⁾ Ryhmien täydellisemmät nimitykset käyvät selville taululitteestä n:o 2 b. — ²⁾ Vuosikeskimäärä.

Vienti jaettuna eri tavararyhmien mukaan.

% koko vientiarvosta.

Tavararyhmä ¹⁾	1920	1919	1918	1917	1916	1914	1916—20 ²⁾	1911—15 ²⁾	1906—10 ²⁾	1901—05 ²⁾
Eläviä eläimiä	0.05	0.27	0.07	0.00	0.15	1.37	0.10	1.38	0.83	0.82
Karjantuotteita ja riistaa sekä liha- ja silvateoksia	2.27	1.68	4.53	8.76	10.28	10.86	3.68	13.57	13.74	13.78
Kalaa, tuoretta, kuivattua, suolattua tai savustettua	0.16	0.30	1.13	1.56	2.15	1.54	0.55	2.02	1.83	1.85
Jyviä, teoksia niistä ja palkohedelmiä	0.00	0.02	0.00	0.13	0.30	0.31	0.05	0.39	0.41	0.87
Kasviksia, puutarhakasveja ja maahedelmiä	0.00	0.00	—	0.03	0.02	0.02	0.00	0.03	0.03	0.06
Hedelmiä ja marjoja	0.11	0.49	0.37	0.03	0.11	0.40	0.18	0.42	0.15	0.09
Säilykkeitä ja syötäviä kuo- raisia	0.00	0.00	0.16	0.23	0.18	0.30	0.05	0.33	0.38	0.24
Siirtomaantavara- ja maust.	0.03	0.07	1.15	0.16	0.08	0.39	0.10	0.30	0.31	0.19
Juomatavaroita	—	—	—	0.00	0.01	0.00	0.00	0.01	0.00	0.00
Apteekkitavaroita	0.00	0.00	0.00	0.02	0.01	0.00	0.00	0.00	0.01	0.01
Luita, harjaksia y. m. eläin- aineita sekä teoksia	0.04	0.18	0.60	0.04	0.09	0.12	0.09	0.16	0.16	0.13
Vuotia ja nahkoja sekä niistä valmistettuja teoks.	-1.32	2.64	2.41	0.42	0.34	3.13	1.41	3.40	3.24	2.18
Eläv. kasv. ja siem. sekä kas- viain. ja niistä valm. teok- sia, muualla mainitsematt.	0.20	0.20	1.27	1.38	0.68	0.62	0.40	0.99	0.44	0.51
Puuaineita ja puuteoksia . . .	56.40	65.18	24.19	16.73	14.25	56.58	48.79	45.30	53.82	55.88
Puuvanuketta ja paperia sekä paperiteoksia	37.31	25.61	51.42	49.17	50.84	17.74	38.27	22.17	16.30	12.66
Kehruuainoita	0.00	0.01	0.59	0.01	0.02	0.03	0.03	0.04	0.06	0.05
Lankaa, rihmaa ja köyden- punojanteoksia	0.00	0.07	0.01	0.58	0.79	0.61	0.15	0.81	0.66	0.64
Kudelmia	0.02	0.33	0.80	6.45	3.63	1.72	1.06	2.34	1.80	1.94
Valmiita vaatt. ja kehruu- ain. valmistett. tavaroita	0.00	0.13	0.01	0.43	0.58	0.01	0.12	0.31	0.01	0.14
Gummaa, tervaa y. m. hart- simaisia aineita ja teoksia	0.22	0.53	3.60	0.26	0.49	0.22	0.44	0.24	0.32	0.71
Öljyjä ja rasvoja sekä teoksia niistä	0.12	0.07	0.43	0.28	0.20	0.10	0.14	0.14	0.04	0.03
Kaunottavia aineita	—	0.03	0.04	0.00	0.00	0.00	0.01	0.00	0.00	0.00
Mineraaleja ja maalajeja sekä niistä valm. teoksia	0.17	0.11	1.09	0.77	0.76	1.55	0.31	1.43	1.12	1.50
Kemiallisia valmisteita ja tarveaineita	0.07	0.13	0.12	1.47	1.34	0.13	0.34	0.35	0.19	0.17
Räjähdy- ja sytytysaineita	0.67	0.28	0.41	2.79	1.37	0.00	0.85	0.10	0.07	0.21
Värejä ja värjäysaineita . . .	0.01	0.02	0.15	0.34	0.30	0.06	0.07	0.09	0.09	0.11
Metalleja ja metalliteoksia	0.17	0.31	2.22	3.23	4.96	0.60	1.04	1.40	1.85	1.83
Koneita, moottoreja ja lait- teita, eriks. mainitsematt.	0.13	0.14	0.91	3.85	5.01	0.66	0.99	0.99	0.42	0.95
Konekaluja (instrumentteja) ja kellosepänteoksia	0.00	0.00	0.07	0.13	0.08	0.00	0.02	0.00	0.00	0.01
Vaanusepänteoksia	0.00	0.00	0.03	0.22	0.53	0.05	0.07	0.21	0.05	0.11
Laivoja ja veneitä	0.43	0.90	1.49	0.30	0.30	0.72	0.53	0.94	1.51	1.87
Kirjallisuus- ja taidetuo- teita, opetus- ja kirjoitus- välineitä y. m.	0.08	0.16	0.38	0.21	0.14	0.08	0.12	0.08	0.09	0.16
Koru- y. m. s. tavaroita, muualla mainitsemattom.	0.00	0.01	—	0.02	0.01	0.00	0.01	0.00	0.00	0.00
Tavaroita, joita ei voida lukea edellisiin ryhmiin . . .	0.02	0.13	0.35	0.00	0.00	0.08	0.05	0.06	0.07	0.50
Yhteensä	100.00	100.00	100.00	100.00	100.00	100.00	100.00	100.00	100.00	100.00

¹⁾ Ryhmien täydellisemmät nimitykset käyvät selville taululitteestä n:o 2 b. — ²⁾ Vuosikeskimäärä.

Vuosi 1919 osoitti kuitenkin normaalaisempien suhteiden palautumista ja jopa sellaista tilaa, että kauan lamassa ollut puutavarain vienti tuli vallitsevammaksi kuin aikaisemmin. Puheena olevien ryhmien osuus koko viennistä oli vuonna 1919:

Karjaloustuotteet y. m. a.	1.7 %
Puutavarat	65.2 „
Paperiteollisuustuotteet	25.6 „
Yhteensä 92.5 %	

Vuonna 1920 jatkui kehitys yhä samaan suuntaan. Tosin lisääntyi myöskin muutamien toisten tavararyhmien, mutta suhteellisesti vieläkin enemmän puheena olevien kolmen ryhmän vienti. Karjaloustuotteiden vienti nousi 14.3:sta 65.7 milj. markkaan, puutavarojen ja puuteosten 554.4:stä 1 633.3 milj. ja paperivanukseen, pahvin, paperin ja niistä valmistettujen teosten 217.8:sta aina 1 080.7 milj. markkaan. Koko vientiarvosta oli mainittujen kolmen tavararyhmän suhteellinen osuus vuonna 1920:

Karjaloustuotteet	2.3 %
Puutavarat	56.4 „
Paperiteollisuustuotteet	37.3 „
Yhteensä 96.0 %	

Muilla tavararyhmillä on, kuten on mainittu, suhteellisesti pieni merkitys maan vientikaupassa. Alla olevasta tärkeimpien vientitavarojen määriä käsittelevästä

Tärkeimpien tavaroiden vientimäärät tonneissa.

Tavaralaji	1920	1919	1918	1917	1916	1915	1914	1913	1911— 1913 *)
Lihaa ja silavaa, tuoretta ..	1 553	755	16	20	185	1 672	1 284	1 966	1 683
Juustoa	956	18	2	298	1 872	1 739	1 353	1 224	1 045
Voita	1 138	399	475	1 872	4 064	9 079	11 143	12 640	12 333
Kalaa, tuoretta	285	159	535	3 178	5 659	6 431	4 925	4 925	4 724
Silakoita, suolattuja	917	571	459	1 403	1 598	2 019	2 952	3 534	3 196
Kauroja	—	55	—	10	132	3 433	5 074	6 617	6 285
Puolukoita	1 597	2 302	343	131	1 152	2 079	527	3 888	4 157
Vuotia, valmistamatt.	56	185	—	9	51	24	2 311	3 685	3 713
» valmistett.	66	30	2	19	—	391	1 202	1 034	1 111
Heinäsiemeniä	271	177	156	216	226	822	485	641	452
Heiniä	13	122	79	425	4 760	20 370	29 262	8 278	3 820
Mastoja, piiruja, tukkeja ja saharirsiä ¹⁾ ..	311	324	29	255	427	326	574	520	501
Propseja l. kaivospylväitä ¹⁾ ..	831	454	—	81	137	154	1 082	1 818	1 500
Paperi- l. hiomopuita ¹⁾ ..	243	3	7	—	8	16	240	509	322
Polttopuita ¹⁾ ..	141	22	142	2 418	3 050	1 568	1 089	1 066	937
Parruja, nelisärmäisiä ¹⁾ ..	41	40	7	0	1	1	80	238	254
Lankkuja ¹⁾ ..	497	542	13	6	14	5	200	512	458
Soiroja ¹⁾ ..	1 274	1 048	55	12	13	7	590	1 198	998
Lautoja ¹⁾ ..	1 333	1 018	194	17	26	20	719	1 892	1 641
Kimppejä ¹⁾ ..	134	59	0	6	28	13	69	166	135
Rihmarullia	6 072	4 791	3 876	6 927	10 715	12 008	8 152	11 322	10 349
Puuvanuketta, mek. valm. ²⁾ ..	81 993	58 027	43 751	29 218	41 773	38 610	25 557	44 915	46 387
» kem. valm. ²⁾ ..	87 947	72 368	36 426	25 114	51 995	60 300	65 856	75 479	74 928
Puupahvia	40 163	15 728	7 215	17 666	48 457	37 457	46 952	53 730	51 127
Paino- ja konseptipaperia ..	90 072	34 382	16 335	67 643	77 539	72 445	71 605	70 066	60 566
Paperia, muita lajeja ..	42 728	11 661	7 377	46 662	81 559	73 959	64 990	75 569	72 357
Pellava- ja hampullankoja ..	—	5	—	112	319	389	480	479	449
Puuvillakankaita	0	11	35	576	767	701	807	747	708
Tervaa	2 717	1 396	5 767	189	2 251	1 193	405	2 667	3 109
Graniittilohkareita	7 522	4 091	45	8 788	19 090	12 144	27 252	35 917	35 492
Graniittiteoksia	6	11	51	2 514	3 649	5 246	7 029	15 107	13 385
Tulitikkuja	2 872	869	294	3 067	2 273	823	1 085	9	113

¹⁾ 1 000 m³. — ²⁾ Kulvaa painoa. — ³⁾ Vuosikeskimäärä.

taulusta kuitenkin ilmenee, että vuotta 1920 koskevat luvut yleensä ovat suuremmat kuin sotavuosina ja useissa tapauksissa jopa suuremmat kuin 1913. Niinpä oli eräiden puutavaralajien, puumassan ja selluloosan, muutamien paperilajien, tervan ja tulitikkujen vienti suurempi kuin vuonna 1913.

VI. Hintasuhteet.

Suomen rahan arvossa sotavuosina tapahtuneet muutokset aiheuttavat, ettei ole mahdollista asettaa vertailtavaksi eri vuosien tuonti- ja vientiarvoja sellaisinaan. Tavaramääriä taasen voidaan sopivasti verrata ainoastaan mikäli vertailu koskee yksityisiä tavaralajeja ja mahdollisesti myöskin samanmukaisesti muodosteltuja tavararyhmiä, kun sitävastoin ei ole paikallaan menetellä samoin koko tuonti- ja vientiarvoihin nähden. On senvuoksi käynyt tarpeelliseksi laskea erityisiä indeksilukuja osoittamaan tuonti- ja vientitavaroiden hintojen muutoksia, jotta tätä tietä saataisiin konsentroitua ja mahdollisimman oikea kuva koko tavaravaihdon laajuudesta taikka jonkun yksityisen tavararyhmän merkityksestä valtakunnan ulkomaankaupassa eri vuosina. Kuten jo aikaisemmin on mainittu, on tätä varten vuosien 1914—1920 tuonti- ja vientimääräin arvot määrätty vuoden 1913 yksikköhintain nojalla. Hintaindeksijä muodostettaessa on näiden muunnetut arvot laskettu tärkeimmille tavaroille, joten tuonnissa on tullut otetuksi huomioon 191 tilastomimikettä, jotka vastaavat 70.3 % vuoden 1913 tuonnin arvosta ja viennissä 84 nimikettä eli 93.8 % koko viennin arvosta samana vuonna. Indeksiluvut, joita on laadittu sekä näille kaikille tavaroille yhteensä että pienemmille ryhmille ja yksityisille tavaralajeille erikseen, on laskettu siten, että kunkin vuoden todelliset tuonti- ja vientiarvot on määrätty %:ssa siitä arvosta, mikä saadaan, kun vuoden 1913 yksikköhintain nojalla lasketaan vastaavat arvot.

Kuten edellisestä käy selville, ovat nämä indeksiluvut etupäässä tarkoitettut mahdollisimman selvän kuvan saamiseksi ulkomaankaupan todellisesta laajuudesta, siten että tavaramain hintain ja rahan arvon muutoksien vaikutus tulisi poistetuksi. Sitävastoin ne eivät ole tarkoitettut ilmaisemaan Suomessa kulloinkin vallitsevaa hintatasoa yleensä, joskin ne jossain määrin ovat omansa valaisemaan sitäkin, kun kiinnitetään huomio hintojen vuotuisiin keskimääriin. On kumminkin ehkä huomautettava, että näissä indeksilaskelmissa pummuksina olevat tavaramäärät eivät ole vakioita, jollaisina pummuksot tavallisissa hintaindeksilaskelmissa esiintyvät.

Tärkeimmät näistä indeksiluvuista esitetään seuraavassa kahdessa taulussa.

Tuontihintaindeksi (cij) vuosina 1914—1920; v:n 1913 hinnat merkitty 100:lla.

	% ¹⁾	1914	1915	1916	1917	1918	1919	1920
Yleisindeksi ²⁾	70.3	106	162	227	519	741	755	1387
Siitä: raaka-aineet ja puolivalmisteet	78.3	100	147	219	451	647	681	1364
koneet, kuljetusneuvot y. m.	33.3	99	153	263	360	459	487	931
teollisuustuotteet	36.7	100	134	207	465	642	593	827
ravinto- ja nautintoaineet	89.8	111	177	236	647	881	896	1751
Ravinto- ja nautintoaineet								
Siitä: eläimistä saadut ruokatavarat	98.0	107	136	310	588	632	853	1276
vilja ja viljatuotteet	93.8	114	182	221	576	1 050	968	1 726
hedelmät	87.8	121	204	374	699	982	1 047	1 453
säilykkeet	58.4	115	194	247	403	510	131	579
kahvi	100.0	109	126	257	1 343	1 388	625	902
sokeri	100.0	105	248	288	476	2 011	892	2 807
suola	99.9	100	383	492	876	1 211	947	1 332
tupakka	100.0	98	139	164	269	498	1 484	2 440

¹⁾ Prosenttiluvut ilmaisevat, kuinka suuri osa kunkin ryhmään kuuluvista tavaroista — vuoden 1913 arvojen mukaan — on indeksiä laskettaessa otettu huomioon.

²⁾ Nämä luvut poikkeavat jossain määrin siv. 6 olevista arvoluvuista saatavista, johtuen siitä, ettei tässä ole otettu huomioon kaikkia tavaroita.

	% ¹⁾	1914	1915	1916	1917	1918	1919	1920
Vaateustavarat	78.9	99	130	186	405	600	608	1 108
Siitä: nahkatavarat	93.0	99	125	170	406	336	475	1 045
turkistavarat	97.0	90	130	164	193	308	644	1 193
villa ja villatavarat	88.0	99	117	174	424	746	825	1 025
puuvillatavarat	70.3	100	150	198	359	377	655	1 506
silkkitarat	47.8	92	120	225	570	221	381	502
Maataloustarvikkeet	88.0	101	135	149	370	420	600	934
Siitä: karjanrehu	99.8	101	145	142	395	595	685	1 050
siemenet	78.7	99	103	148	332	294	642	690
lannoitusaineet	47.9	99	150	252	600	581	486	1 165
maanviljelyskoneet	100.0	101	108	165	302	411	537	995
Muut tavarat	44.3	101	179	311	526	661	659	1 268
Siitä: öljyt ja rasvat	76.4	100	140	221	501	578	791	1 555
kautsu ja gummi	45.0	118	183	320	540	510	233	517
mineraalit	84.0	93	207	442	568	855	1 083	2 237
metallit	29.5	104	199	329	644	1 045	804	1 537
kemikaalit	80.4	104	265	430	1 061	740	554	1 149
värit	22.6	104	226	333	509	377	584	1 128

Vientihintaindeksi (joh) vuosina 1914—1920; v:n 1913 hinnat merkitty 100.:lla

	% ¹⁾	1914	1915	1916	1917	1918	1919	1920
Yleisindeksi ²⁾	93.8	103	134	254	375	415	441	1 053
Siitä: liha, tuore	99.9	100	130	238	560	276	790	805
voi	100.0	103	146	185	349	620	725	916
juusto	100.0	105	140	290	600	501	1 079	1 250
puutavarat	97.4	105	128	186	317	222	375	886
siitä: havuhalot	100.0	113	172	250	415	631	885	1 633
propsit	100.0	100	94	159	228	—	301	983
lankut	100.0	98	81	88	146	134	325	752
soivot	100.0	102	88	121	171	186	392	930
laudat	100.0	100	70	100	145	208	407	884
rihmarullat	100.0	100	105	146	218	705	1 258	1 755
puuvanuke, kuiva	100.0	100	111	278	389	508	571	1 710
selluloosa, kuiva	100.0	102	147	290	342	399	500	1 742
puupahvi	100.0	98	113	226	252	461	566	1 217
paperi	92.7	102	141	352	452	483	611	1 185
siitä: käärepaperi	100.0	102	119	205	318	564	1 049	1 720
painopaperi	100.0	102	152	424	435	477	568	1 159
terva	100.0	100	125	417	667	578	932	1 009

Se huomattava hintainnonsu, joka kuvastuu indeksitauluista ja etenkin tuonti-tavaroita koskevista luvuista, aiheutuu osaksi ostohintain, rahtien, vakuutusmaksujen y. m. noususta, mutta myöskin, eikä suinkaan vähimmäis- määrin, Suomen markan ostovoiman heikentumisestä. Tätä markan arvon alenemista osoittaa siv. 29 oleva taulukko, johon on otettu Suomen Pankin noteeraamat Suomen ulkomaankaupalle tärkeimpien valuuttain avista vekselikurssien keskimäärät vuosilta 1914—1920.

Kuten nähdään alla olevasta taulusta, johon on otettu niiden maiden tukku-kauppahintaindeksijä, joista tuonti Suomeen etupäässä tapahtui, ovat hinnat edelleenkin vuonna 1920 yleensä nousseet, joskin käänne tässä suhteessa on vuoden kuluessa ollut huomattavissa. Niinpä nousivat tauluun otetuista indekseistä Ruotsin 330:sta 347:ään, Englannin 235:stä ja 242:sta vastaavasti 233:een ja 292:een sekä Ranskan 256:sta 509:ään. Alankomaiden indeksi sitävastoin laski 303:sta 285:een.

¹⁾ Prosenttiluvut ilmaisevat, kuinka suuri osa kuhunkin ryhmään kuuluvista tavaroista — vuoden 1913 arvojen mukaan — on indeksillä laskettaessa otettu huomioon.

²⁾ Nämä luvut poikkeavat jossain määrin siv. 24 olevista arvoluvuista saatavista, johtuen siitä, ettei tässä ole otettu huomioon kaikkia tavaroita.

	Perusvuosi	1915	1916	1917	1918	1919	1920
<i>Tuokkukauppahinta-indeksejä.</i>							
Yhdysvallat (Bradstreet)	1913	108	130	172	204	204	201
» (Bureau of Labor)	»	100	123	175	196	212	244
Siitä: maataloustuotteet	»	105	122	189	220	234	218
vaatetavarat ja vaatteet	»	100	128	181	239	261	302
metallit ja metallitavarat	»	97	148	208	181	161	186
kemikaalit ja lääkkeet	»	114	159	198	221	179	210
Englanti (Statist)	»	126	159	206	227	242	292
» (Economist)	»	123	161	204	225	235	233
Siitä: vilja ja liha	»	144	177	225	216	231	253
sokeri, tee y. m.	»	123	148	183	212	228	254
tekstiilitavarat	»	97	138	221	284	288	332
mineraalit	»	119	164	160	166	187	243
Ruotsi (Svensk Handelstidning)	1/1913- ¹⁰⁰ /14	145	185	244	339	330	347
Siitä: kasvisruokatavarat	»	151	152	181	221	261	262
eläimistä saadut ruokatavarat	»	140	182	205	419	409	296
maataloustarvikkeet	»	161	180	198	304	340	312
kivihiili ja koksi	»	177	266	551	856	804	1 007
metallit	»	166	272	405	398	258	278
rakennusaineet	»	118	165	215	275	286	371
vuodat ja nahat	»	158	229	206	195	211	215
Ranska (Statistique Générale)	-1913	140	187	262	339	356	509
Alankomaat (Central-Bureau v. d. Stat.) ..	»	149	234	298	398	303	285
Saksa (Statistisches Reichsamt)	»						1 479

Yhdysvaltoja koskevista indekseistä toinen (Bureau of Labor'in) nousi 212:sta 244:ään, kun taas eräs toisien perusteiden mukaan laskettu (Bradstreet'in) hiukan aliten muuttui 204:sta 201:een. Suomessa osoitti vuonna 1920 hintataso yhä jatkuvaa ja jyrkkää nousua, joka tila luonnollisesti myös ilmeni tuonti- ja vientihinnoissa sekä valuuttakursseissa.

	1914	1915	1916	1917	1918	1919	1920
<i>Avista myyntikurssi, keskimäärin Smk.</i>							
Dollari	5.31	6.46	7.23	7.44	8.28	15.58	29.27
Punta	25.99	31.29	34.30	35.—	39.40	66.97	105.43
Ruotsin kruunu	141.30	170.77	204.96	235.56	262.70	382.97	589.53
Saksan markka	124.15	—	—	—	131.09	85.57	51.75
Ranskan frangi	102.67	116.51	122.95	127.58	145.92	204.82	203.21
<i>Indeksi; keskiturssi 1913 = 100</i>							
Dollari	101	123	138	142	158	298	597
Punta	102	123	135	138	155	264	415
Ruotsin kruunu	101	123	147	169	189	275	424
Saksan markka	100	—	—	—	106	69	42
Ranskan frangi	102	116	122	127	145	204	202

Myöskin rahat ovat vuonna 1920 olleet tärkeänä tekijänä hintainmuodostuksessa erittäinkin vuoden alkupuolella, jolloin ne olivat poikkeuksellisen korkeat. Tässä on yksi syy siihen, että raaka-aineiden tuontihintaindeksit vuonna 1920 olivat paljon korkeammat kuin valmiiden teollisuustuotteiden, joiden viimeainittujen kalliimpiin hintoihin rahat vaikuttivat suhteellisesti vähemmän. Seuraavien tuontitavararyhmien cihintain indeksit olivat nimittäin:

raaka-aineiden ja puolivalmisteen	1 364
koneiden, kuljetusneuvojen y. m.	931
muiden valmiiden teollisuustuotteiden	827

Toisena syynä yllä mainittuun eroavaisuuteen on ollut kaikilla tahoilla vallitseva raaka-ainemaiden tarve ja kysyntä, joka on aiheutunut yleisestä pyrkimyksestä edistää kotimaista työtä ja tuotantoa.

Siv. 30 ja 31 olevat taulut sisältävät tärkeimpien tavaralajien hintoja ja niiden indeksejä.

Eräiden tärkeimpien tuontitavaroitten eij-hinnat.

Tavaralaji	Yksikköhinta kg:lta, mk							Indeksi; hinnat 1913 = 100					
	1913	1915	1916	1917	1918	1919	1920	1915	1916	1917	1918	1919	1920
Liha ja silava, tuore	1: 25	1: 60	2: 50	5: —	7: 35	5: 63	10: 16	128	200	400	588	451	812
» » » suolattu	1: 29	1: 75	3: —	5: 86	7: 86	11: 73	15: 10	136	233	454	609	909	1 171
Silli, suolattu	—: 30	1: 01	2: —	2: 60	2: 80	2: 22	4: 09	336	667	867	934	740	1 364
Vehnät	—: 25	—: 45	—: 48	1: 20	1: 55	2: 50	3: 64	180	192	480	621	998	1 455
Ohrat	—: 19	—: 30	—: 32	—: 70	1: 69	1: 48	2: 99	158	168	368	892	781	1 564
Rukiit	—: 17	—: 32	—: 32	—: 90	1: 85	1: 55	3: 20	188	188	529	1 089	913	1 880
Vehnäjauhot	—: 30	—: 60	—: 70	1: 20	1: 65	2: 17	5: 17	200	233	400	551	725	1 722
Ruisjauhot	—: 18	—: 35	—: 36	—: 95	2: 10	1: 61	4: 29	194	200	528	1 168	895	2 383
Riisisuurimot	—: 36	1: 01	1: 31	1: 50	2: 94	5: 38	6: 72	280	363	417	817	1 495	1 866
Makaronit ja vermisellit	—: 60	—: 90	—: 90	2: —	8: 16	6: 54	7: 61	150	150	333	1 360	1 090	1 269
Perunajauhot	—: 27	—: 75	1: 10	3: 10	4: 42	3: 37	4: 09	278	407	1 148	1 636	1 247	1 515
Rusinat ja korintit	—: 61	1: 44	3: 25	6: 02	8: 73	10: 78	13: 62	236	532	986	1 430	1 767	2 233
Viskunat ja luumut, kuivatut	—: 98	1: 54	3: 26	6: 17	6: 25	9: 48	12: 40	157	333	630	638	967	1 266
Tiivistetty maito	2: —	2: 50	3: —	12: —	3: 98	2: 44	7: 48	125	150	600	199	122	374
Kahvi	1: 75	2: 20	4: 50	23: 50	24: 29	10: 93	15: 79	126	257	1 343	1 388	625	902
Tee, musta, ynnä muut lajit	4: 88	6: 93	9: 82	23: 67	24: 01	19: 39	25: 21	142	201	485	492	397	517
Kaakao, pavut ja kuoret	1: 70	3: —	3: 30	8: —	16: 89	11: 39	11: 53	177	194	471	993	670	678
Sokeri, raaka	—: 40	1: —	1: 15	1: 74	8: 37	3: 29	11: 20	250	288	434	2 092	824	2 801
» puhdistettu	—: 52	1: 17	1: 50	3: 63	8: 82	5: 29	15: 23	226	289	698	1 697	1 017	2 928
Tupakka, lehti-, valmistamaton	2: 02	2: 82	3: 18	4: 77	9: 79	34: 22	50: 73	140	157	236	485	1 694	2 511
Nahkajalkineet, myös puoli-valmiit	16: 82	20: 45	26: 84	48: 20	26: 39	52: 64	112: 06	122	160	287	157	313	666
Pellavan- ja hampunsiem.	—: 60	—: 70	—: 90	1: 80	1: 60	3: 47	3: 95	117	150	300	267	578	659
Öljykakut ja karjanrehu	—: 18	—: 21	—: 21	—: 70	1: 13	1: 23	1: 89	117	117	389	629	685	1 050
Lampaanvilla, värjäämätön ja värjätty	4: 50	5: 06	7: 02	15: 18	17: 26	41: 07	60: 58	112	156	337	384	913	1 346
Puuvilla, raaka, värjäämätön ja värjätty	2: —	3: —	3: 92	6: 80	6: 88	12: 90	32: 23	150	196	340	344	645	1 611
Pellava	1: 19	1: 25	2: 03	3: 50	—	7: 02	16: 54	105	171	294	—	590	1 390
Hamppu	1: 41	1: 07	1: 78	2: 20	3: 99	9: 02	7: 83	76	126	156	283	640	555
Lumput	—: 30	—: 33	—: 50	1: 10	1: 09	1: 88	3: 96	110	167	367	364	627	1 320
Puuvillalangat, valkaimattomat tai valkaistut; myös värjätyt	3: 48	5: 12	6: 91	15: 05	13: 23	22: 36	83: 36	147	198	432	380	643	2 395
Villalangat, värjäämättömät ja värjätyt	7: 04	10: 16	28: 05	31: 53	28: 32	81: 12	131: 49	144	398	448	402	1 152	1 868
Villakankaat, erikseen mainitsemattomat	14: 65	16: 82	26: 77	84: 40	134: 42	108: 62	83: 23	115	183	576	918	742	568
Kokosilkikiset kankaat, tiheet sekä felbi ja plyysi	117: 27	150: —	300: —	786: 68	225: 18	414: 90	537: 56	128	256	671	192	354	458
Puolisilkikiset kankaat (ei felbi ja plyysi)	67: 63	75: —	150: —	300: —	127: 09	250: 78	411: 29	111	222	444	188	371	608
Sukankutomateokset:													
silkikiset	53: 61	54: 98	84: 99	169: 97	166: 19	320: 97	262: 91	103	159	317	310	598	490
villaiset	23: 96	33: 33	53: 89	79: 14	64: 28	133: 70	131: 63	139	225	330	268	558	549
Gummi ja guttaperkka, valmistamaton tai liuotettu	11: —	19: 50	23: 16	67: 12	11: 54	13: 34	19: 02	177	211	610	105	121	173
Gummi arabicum	5: 97	8: 91	13: 43	29: 94	9: 57	6: 88	32: 81	149	225	502	160	115	549
Hartsit	—: 28	—: 84	1: 45	2: 01	4: 82	3: 62	6: 21	302	519	720	1 724	1 295	2 216
Gummijalkineet	8: 99	14: 50	17: 50	28: —	31: 87	51: 72	48: 69	161	195	312	355	575	542
Ketetyt öljyt (maalari- nissat)	1: —	1: —	1: 90	5: —	5: 13	10: 10	14: 38	100	190	500	513	1 010	1 438

Tavaralaji	Yksikköhinta kg:ta, mk							Indeksi; hinnat 1912 = 100					
	1913	1915	1916	1917	1918	1919	1920	1915	1916	1917	1918	1919	1920
Kookos- ja palmuöljy	1: 15	2: 60	5: 29	8: 22	13: 32	9: 46	13: 37	226	460	714	1 158	823	1 163
Petroli	—: 18	—: 25	—: 33	—: 75	15: 97	1: 08	4: 19	139	133	417	8 870	598	2 327
Sementti	—: 04	—: 15	—: 15	—: 25	—: 29	—: 27	—: 62	250	375	635	727	679	1 540
Kivihili ¹⁾	25: —	150: —	200: —	80: —	398: —	520: —	850: —	600	800	322	1 594	2 078	3 402
Savet, paitsi tulenkestävät	—: 12	—: 09	—: 18	—: 18	—: 27	—: 32	—: 51	73	146	146	224	271	422
Tiilet, muuri- ja katto-	—: 03	—: 03	—: 04	—: 06	—: 17	—: 12	—: 10	100	143	191	571	412	336
Fajanssiteokset, valkoiset tai yksiväriset	—: 85	1: 03	1: 49	2: 40	6: 69	7: 12	6: 35	121	175	282	788	837	747
Aluna ja alunamuta	—: 15	—: 88	1: 46	1: 99	1: 10	1: 17	2: 76	585	972	1 330	733	783	1 841
Sooda, myös syövyttävä ..	—: 18	—: 25	—: 76	1: 50	1: 52	1: 04	2: 87	139	417	833	843	578	1 596
Glaubersuola	—: 10	—: 25	—: 30	—: 50	—: 59	—: 67	1: 48	250	300	500	594	675	1 477
Tulikivi ja tulikivenkukka .	—: 18	—: 55	—: 70	1: 94	2: 30	—: 89	1: 52	306	389	1 080	1 129	495	844
Lyijyvalkoinen	—: 45	1: 24	1: 80	2: 99	3: 13	4: 04	8: 40	277	400	665	696	897	1 866
Sinkkivalkonien	—: 60	1: 30	2: —	3: —	3: 44	4: 28	8: 41	216	333	500	573	714	1 402
Takkirauta	—: 09	—: 24	—: 38	—: 77	1: 24	—: 98	1: 63	267	425	856	1 378	1 088	1 806
Rautatiekiskot sekä liitos- ja pohjalevyt	—: 12	—: 25	—: 41	—: 81	1: 42	—: 78	2: 10	209	342	676	1 180	647	1 752
Lyijy valmistamaton	—: 50	1: —	3: —	4: —	3: —	3: 88	4: 91	200	600	800	600	777	981
Tina, valmistamaton	4: 90	7: 44	14: 73	29: 72	17: 55	16: 66	32: 12	152	301	607	358	340	656
Sinkki, valmistamaton	—: 72	2: 99	4: 59	7: 49	3: 05	4: 27	8: 63	415	637	1 041	423	593	1 199
Kulta, valmistamaton	3 060: —	3 060: —	3 060: —	7 000: —	7 072: —	9 164: —	17 762: —	100	100	229	231	300	581
Hopea, valmistamaton	130: —	130: —	130: —	500: —	331: 10	385: 50	1 029: 07	100	100	385	255	297	792
Maanviljelyskoneet	—: 82	—: 88	1: 35	2: 47	3: 37	4: 40	8: 16	108	165	302	411	537	995
Meijerikoneet ja laitteet ..	2: 90	3: 41	4: 30	6: 90	13: 78	12: 39	19: 21	118	148	238	475	427	663
Sähkötekniilliset koneet ...	3: 73	6: 03	11: 09	10: 94	16: 89	15: 24	21: 58	162	297	293	453	409	579

Eräiden tärkeimpien vientitavaroiden job-hinnat.

Tavaralaji	Yksikköhinta kg:ta, mk							Indeksi; hinnat 1912 = 100					
	1913	1915	1916	1917	1918	1919	1920	1915	1916	1917	1918	1919	1920
Voi dritteleissä	2: 78	4: 05	5: 30	10: —	17: 24	20: 13	26: 55	146	191	360	620	724	955
Silakat, suolatut	—: 22	—: 40	1: —	1: 20	1: 65	1: 56	1: 80	182	455	546	749	710	819
Puolukat	—: 40	—: 39	—: 45	—: 80	2: 05	1: 81	1: 95	97	113	200	512	452	487
Ketunnahat	77: 83	73: 92	124: 98	200: 54	242: 79	532: 13	1 347: 95	95	161	258	312	684	1 732
Mastot, piirut, tukit ja saha- hirret ²⁾	18: —	13: 87	14: 98	19: 04	22: 03	36: 44	118: 01	77	83	106	122	202	656
Propsit l. kaivospylväät ²⁾	9: —	8: 48	14: 28	20: 50	—	27: 10	88: 43	94	159	228	—	301	983
Paperi l. hiomopuut ²⁾	10: 50	10: 72	15: 42	—	43: 48	16: 02	106: 92	102	147	—	414	153	1 018
Halot, lehtipuu- ²⁾	4: —	8: 44	12: 03	20: 67	30: 39	46: 30	82: 55	211	301	517	760	1 158	2 064
Parrut, nelisärmäiset ²⁾ ...	27: —	16: 62	36: 15	65: —	88: 27	117: 90	206: 89	62	134	241	327	437	766
Lankut ²⁾	58: —	47: 10	50: 88	84: 94	77: 88	188: 33	435: 95	81	88	146	134	325	752
Soirot ²⁾	44: —	38: 53	53: 31	75: 28	81: 78	172: 50	409: 06	88	121	171	186	392	930
Laudat ²⁾	40: —	27: 81	39: 99	57: 87	83: 25	162: 65	353: 60	70	100	145	208	407	884
Kimmet, pohja- ja laita- ²⁾	34: —	35: 96	41: 54	56: 72	112: 14	145: 09	295: 43	106	122	167	343	427	869
Rihmarullat	—: 55	—: 57	—: 80	1: 20	3: 88	6: 92	9: 65	105	146	218	705	1 258	1 755
Puuvanuke, mek. valm. kuiva	—: 09	—: 10	—: 25	—: 35	—: 46	—: 51	1: 54	111	278	389	508	571	1 710
Puuvanuke, kem. valm. kuiva	—: 19	—: 28	—: 55	—: 65	—: 76	—: 95	3: 31	147	290	342	399	500	1 742
Puupahvi	—: 16	—: 18	—: 36	—: 40	—: 74	—: 91	1: 95	113	226	252	461	566	1 217
Paino- ja konseptipaperi ..	—: 33	—: 50	1: 40	1: 60	1: 57	1: 87	3: 84	152	424	485	477	568	1 159
Savuke- ja silkkipaperi ..	2: 18	4: —	9: 85	15: —	10: 04	10: 04	10: 20	184	452	688	461	461	468
Terva	—: 20	—: 25	—: 83	1: 33	1: 16	1: 86	2: 02	125	417	667	578	932	1 009
Tärpätti ja tärpättiöljy ..	—: 55	—: 91	1: 30	4: —	6: 11	7: 28	9: 86	166	236	727	1 110	1 324	1 793

¹⁾ Hinta tonnilla. — ²⁾ Hinta m²:tä.

VII. Ylöskanto.

Suomen valtiotaloudessa on tulliylöskanto tärkeänä tuloneränä, jonka merkitys viime aikoina on tuntuvasti kasvanut. Ajanjaksona 1886—1920 on tullilaitoksessa maksettavaksi laskettu ylöskanto, jos siihen vuosina 1886—1891 lasketaan maahan tuodusta tupakasta silloin kannettu suostuntavero, viisivuotiskausien vuotuisin keskimäärin ollut seuraava:

1886—1890	18.7 milj. mk.
1891—1895	22.1 ” ”
1896—1900	35.6 ” ”
1901—1905	36.5 ” ”
1906—1910	50.8 ” ”
1911—1915	53.2 ” ”
1916—1920	155.4 ” ” ¹⁾

Ensimmäisen viisivuotiskauden ylöskantoon nähden on huomattava, että toimitusmaksu on siihen laskettu vasta vuodesta 1888 alkaen. Se seikka, että ylöskanto vuosina 1901—1905 ei osoita varsin suurta kasvamista, riippuu osaksi vuoden 1900 joukkotullilainuksesta. Mainittuna vuonna nousi ylöskanto 42.0 milj. markkaan eli paljon suurempaan määrään kuin minään aikaisempaan vuonna. Viimeistä edellisenä viisivuotiskautena havaittavan lisäyksen pienenus johtuu tullitulojen vähenemisestä sodan takia vuosina 1914 ja 1915.

Kysymyksessä olevana ajanjaksona on maksettavaksi laskettu ylöskanto jakaantunut seuraavasti:

	1886—1890	1891—1895	1896—1900	1901—1905	1906—1910	1911—1915	1916—1920
	Tuhatta markkaa						
Ylöskanto tuoduista tavaroista	17 412	20 723	33 851	34 463	47 652	50 213	121 784
Ylöskanto viedyistä tavaroista	570	384	483	527	1 380	1 413	30 348
Ylöskanto laivojen tulo- ja lähtöklareerauksista	686	955	1 238	1 482	1 687	1 551	2 784
Muu ylöskanto	41	25	61	41	43	48	446
Yhteensä	18 709	22 087	35 633	36 513	50 762	53 225	155 362

Vuonna 1920 nousi tullilaitoksen maksettavaksi laskettu ylöskanto yhteensä 432 548 841 markkaan, josta puhdas ylöskanto, kun myönnettyt helpoitukset, lyhennykset erilaisista laillisista syistä sekä peruutetut varat vähennetään, on 428 786 749 markkaa. Vuosina 1919 ja 1918 oli maksettavaksi laskettu ylöskanto 246 096 259 ja 17 520 493 markkaa sekä puhdas ylöskanto 242 037 196 ja 17 103 418 markkaa. Vuonna 1920 oli siis maksettavaksi laskettu ylöskanto verrattomasti suurempi kuin edellisinä vuosina, johtuen tämä tuontitavaroille asetetuista korotetuista tulleista sekä osaksi myöskin verrattain korkeista vientitulleista ja -maksuista.

Maksettavaksi laskettu ylöskanto jakaantui vuonna 1920 seuraavalla tavalla: 293 656 455 (219 428 436 ja 16 074 533 vuosina 1919 ja 1918) markkaa tuontitullia (tullimaksua, varastoonpanomaksua, kauttakulkuvarastomaksua, vuosina 1919 ja 1918 myös tuontimaksu ja tulli tupakasta sekä merenkulkumaksu), 39 894 784 (vast. 23 140 668 ja 61 749) markkaa vientitullia (vuosina 1919 ja 1918 myös sahausmaksu), 88 332 516 markkaa vientimaksuja, 9 136 056 (vast. 3 132 165 ja 607 647) markkaa ylöskantoa laivojen tulo- ja lähtöklareerauksista (toimitusmaksua ja majakkamaksua) sekä 1 510 472 (vast. 394 900 ja 176 564) markkaa muuta ylöskantoa. Tähän tulee vuonna 1920 lisäksi toisenluontoista veroa, nimittäin tupakkavalmisteveroa, 152 017 829 markkaa (vuonna 1919 68 161 963 markkaa).

¹⁾ Tähän ei sisälly tupakkavalmistevero, jota vuonna 1919 kannettiin 68.2 milj. ja vuonna 1920 152.0 milj. markkaa.

Tuontitullista, joka on ylöskannosta verrattomasti suurin osa, oli vuonna 1920 varsinaista tullimaksua 293 166 602 markkaa. Vuosina 1919 ja 1918 olivat vastaavat summat 218 697 685 ja 16 297 131 markkaa. Viimeksi mainittuihin lukuihin sisältyy myöskin tuontimaksu ulkomaisesta ja tulli venäläisestä tupakasta sekä merenkulkumaksu. Nämä kolme tullia olivat vuonna 1919 voimassa ainoastaan muuttaman kuukauden ajan.

Maahan tuotujen tavarain arvon ja niistä kannetun tuontitullin, s. o. kaiken tuoduista tavaroista kertyneen ylöskannon välinen suhde viimeksi kuluneelta 10-vuotiskaudelta näkyy seuraavasta taulukosta:

Vuosi	Tuontitulli		
	Tuontiarvo Tuh. mk.	Tuh. mk.	% tuonti- arvosta
1911	444 504	51 801	11.7
1912	470 037	55 492	11.8
1913	495 435	56 356	11.4
1914	380 164	45 216	11.9
1915	578 409	42 197	7.3
1916	962 814	45 374	4.7
1917	1 231 930	33 787	2.7
1918	504 612	16 675	3.3
1919	2 509 914	219 428	8.7
1920	3 626 479	293 656	8.1

Tuontitulli oli siten hintain nousun johdosta viime vuosina ainoastaan vähäpätöinen osa tavarain arvosta. Oltuaan viitenä viimeisenä rauhanvuotena vuosittain noin 12 % tavarain arvosta, aleni tämä prosenttiluku sotavuosina nopeasti aina 2.7 %:iin vuonna 1917; tullinkorotusten johdosta nousi tämä keskimääräinen prosenttiluku taas jonkun verran, vuonna 1918 3.3:een, sekä vuonna 1919 8.7:ään, jonka jälkeen se vuonna 1920 jälleen aleni 8.1:een.

Kuten vuoden 1919 vuosikertomuksessa on huomautettu, ei vastaavia yksityiskohtaisia laskelmia tullimaksujen suhteesta tavaroiden arvoon ole voitu laatia. Vuoden 1920 suhteen on asianlaita sama, johtuen tämmä osaksi tullitariffin ja tilastollisen tavaraluokittelun eroavaisuuksista, osaksi taas vuoden kuluessa voimaan tulleista muutetuista tullimääristä. Kun erittäin voimakkaan hintojen kohoamisen vuoksi maaliskuun 26 p:nä 1919 asetetut tullimäärät eivät enää olleet tarkoitettussa suhteessa tavaroiden tuontiarvoihin, korotettiin nimittäin mainitut tullimäärät maaliskuun 10 p:nä 1920 annetulla lailla, muutamain poikkeuksin, 200 %:lla. Korotus ei koskenut seuraavia tullitariffin nimikkeitä: 9 (sianliha, suolattu tai savustettu), 28 (ohra, rasva ja oleomargarini), 30 (ruis, ohra ja tattari), 31 (kaura), 32 (vehnä), 34 (maissi), 35 (malttaat), 37 (ihmisruuaksi sopivat palkoviljalajit), 39 (jauhamaaton vilja (edellä lueteltujen lajien lisäksi sekä riisi), 40 ja 41 (ruisjauhot), 42 (ohra- ja kaunajauhot ja -suurimot, tattari- ja hirssisuurimot), 43 ja 44 (vehnäjäuhot), 45 (vehnäsuurimot), 49 (leseet), 112 ja 113 (kaakao, kaakaojauho, kaakaoisijakkeet ja sukkaa), 114—116 (kahvi, kahvinsijakkeet ja -lisäkkeet), 117 (tee ja teensijakkeet), 118—120 (sokeri), 238—241, 245, 246 (erään laatuiset puuvillalankaat), 476 ja 477 (eräänlaiset jalkineet) sekä 653—655 (maanviljelyskoneet ja työkalut). Eräänlaatuisten villalakankaiden (tullitariffin nimikkeet 273, 275 ja 276) tullit korotettiin ainoastaan 100 %:lla.

Alla lueteltuihin tärkeimpiin tavaroihin nähden on kuitenkin tehty laskelma tullimaksujen kokonaismäärästä ja sen suhteesta vastaavien tavaroiden tuontiarvoon. Näistä tavaroista kannettu tulli edustaa n. 73 % koko tullimaksujen kannosta vuonna 1920. Kaikkien muiden tuontitavaroiden tulli tekee tämän mukaan yhteensä 79.8 milj. markkaa, vastaten ainoastaan 5.4 % niiden tuontiarvosta.

Tavaraleiji.	Laskettu tullimaksu.		Tavaraleiji.	Laskettu tullimaksu.	
	Tuhatta markkaa.	% tuonti-arvosta.		Tuhatta markkaa.	% tuonti-arvosta.
Silava, suolattu	232 651	2.6	Jalkineet, kiiltonahkaiset	9 904	15.2
Ihra	137 859	1.8	S:n muusta nahasta	336 052	3.6
Silli, suolattu tai maus-			Takkirauta	888 032	3.4
tettu	1 090 914	7.8	Palkki-, kulma- ja muu		
Ruis	5 105 233	2.5	kuumiltaan valssattu		
Vehnä	2 277 740	3.0	rauta (718—720 ¹)	7 903 739	8.7
Ruisjauhot	11 055	2.9	Rautalevy, tavallinen (729		
Vehnäjauhot ja -suurimot	6 545 142	7.6	—731 ¹)	4 321 744	8.2
Riisisuurimot	575 784	7.6	Maanviljelyskoneet ja -lait-		
Makarorit ja vermisellit..	217 348	8.6	teet	800 682	3.3
Perunajauhot	2 519 875	17.8	Meijerikoneet ja laitteet..	123 715	5.1
Runa-apilan siemenet	10 869	5.4	Sähkögeneraattorit, jāmoot-		
Omenat, tuoreet tai paljal-			torit, pienet (1012 ¹)....	1 337 300	10.0
taan keitetyt.	160 207	8.0	Hehkulamput	500 277	3.9
S:n, kuivat tai kuivatut ..	175 491	3.6	Kutoma- ja käsikutomako-		
Luumut, viskunat, brunel-			neet	628 570	5.8
lit, korintit, kuivat tai			Kirjapainokoneet	520 779	5.3
kuivatut	1 271 122	4.6	Laivat ja veneet.....	882 797	5.2
Sikurijuuret, kuivatut	1 347 632	15.6	Automobiilit	3 150 019	10.0
Sipulit, tuoreet	733 663	23.1	Posliiniteokset (1265—		
Kukkasipulit	110 628	13.6	1266 ¹)	1 843 423	29.7
Kahvi, paahtamaton	67 822 890	63.4	Hartsit	1 534 330	14.8
Tee	1 664 110	138.9	Käyttö- ja kuljetushihnat		
Kaakao, pavut ja kuoret..	1 329 105	130.1	pehmeästä kautsusta,		
Sokeri, pukiastamaton....	18 011 678	6.7	guttaperkasta tai bala-		
S:n, puhdistettu	1 024 696	6.6	tasta	440 545	4.3
Siirappi	1 346 386	10.8	Kautsujalkineet	867 872	6.1
Tupakka, valmistamaton..	46 998 409	43.1	Petroli	713 555	1.4
Puuvilla, raaka	870 127	0.4	Petrolibentsiini, gasoliini,		
Lämpöpuuvilla	149 414	0.2	ligroiini ja puhdistus-		
Puuvillakankaat, valkai-			öljyt	911 594	3.6
tut, värjätyt tai painetut			Voiteluöljyt, rasvattomat..	1 233 224	3.7
(356, 357, 360, 363 ¹)...)	5 099 108	5.7	Tali, premier jus ja pai-		
Konehuopa, villainen	1 233 312	7.1	notali	477 904	4.8
Villakankaat, (410—412 ¹)..	7 122 866	16.6	Sinkkivalkoinen	221 305	3.3
Käyttö- ja kuljetushihnat			Kaustinen sooda	259 927	6.2
(kaankaasta)	337 841	6.9	Keittosuola	3 945 740	14.6
Vuodat ja nahat, valmiste-			Kloorikalkki	467 644	3.8
tut, pohja- ja sisuspoh-			Glaubersuola	1 088 100	3.9
janahka	1 149 314	6.4	Kalsinoitu sooda	386 165	3.4
S:n s:n muunlaiset.....	772 124	2.2	Kirjoitus- ja laskukoneet	579 264	10.0

Koko vientitullien kanto oli vuonna 1920 39 894 784 markkaa, vastaten 23 140 668 markkaa vuonna 1919 ja 61 749 markkaa vuonna 1918; viimeksimainittuun erään sisältyy myös sahausmaksujen kanto.

Päitsi vientitulleja, kannettiin vuonna 1920 maaliskuun 10 p:nä 1920 annettulla lailla säädettyjä erityisiä *vienti- ja lisenssimaksuja* niistä tavaroista, jotka, samoin kuin maksujen määrät sisältyvät toukokuun 8 p:nä ja heinäkuun 3 p:nä annettuihin asetuksiin. Lisenssimaksut, jotka Kauppa- ja teollisuushallituksen kauppaosasto kantoi myöntäessään vientilupia niille tavaroille, joiden vienti ilman tällaista lupaa oli kielletty, oli määrätty 2 %:ksi tavaran arvosta päitsi suomalaisista laivoista, joiden vientiluvat Valtioneuvosto antoi, 15 %:ksi myyntiarvosta. Kauttakuluttava-

¹) Sulkujen sisällä olevat luvut tarkoittavat tilastollisen tavaraluettelon numeroita.

roista, jälleenvientitavaroista, muuttotavaroista, näytteistä ilman arvoa ja niistä tilapäislahetyksistä, joiden arvo oli alle 1 000 markan ei kannettu lisenssi- eikä myöskään vientimaksua. Vientimaksujen suuruus käy selville alla olevasta taulukosta. Koko vientimaksujen kanto oli vuonna 1920 88 332 516 markkaa.

Tavaralaji ¹⁾	Paljo- usyk- sikkö	Vienti-	Vienti-	Laskettu vienti-		Laskettu vienti-	
		tulli	maksu	tulli		maksu ²⁾	
		Mk	Mk	Mk	% tava- ran ar- vosta	Mk	% tava- ran ar- vosta
Hevoset	kpl.	—	300:—	—	—	48 000	5.5
Raavaseläimet	»	—	100:—	—	—	2 200	8.5
Silava ja liha	kg	—	—:30	—	—	359 687	4.0
Voi ja juusto	»	—	—:75	—	—	461 357	3.2
Kala	»	—	—:10	—	—	101 276	2.7
Vilja ja viljatuotteet	»	—	—:25	—	—	5	2.5
Puolukat	»	—	—:10	—	—	51 871	5.3
Kehruuainekset y. m. s.	»	—	—:15	—	—	—	—
Lumput	»	—:30	—:20	2 588	21.4	144	4.1
Langat ja punontateokset	»	—	5:—	—	—	875	11.1
Kankaat ja niistä valm. teokset	»	—	10:—	—	—	43 370	9.5
Puutavar., sahaamattom.: sahatukit y. m.	m ³	5:—	35:—	1 554 925	4.2	10 884 475	29.7
» pelkat y. m.	»	5:—	25:—	203 565	2.4	1 017 725	12.1
» kaivospölyt y. m.	»	6:—	15:—	6 445 986	6.5	16 102 830	16.2
» lennätinpyl- väät y. m. s. ...	»	6:—	12:—	192 936	2.9	384 756	5.7
» polttopuut ...	»	6:—	14:—	846 996	7.5	1 955 100	17.5
» haapa- ja koi- vupuut	»	5:—	35:—	250 490	1.8	1 737 960	12.5
Puutavarat, sahatut: laudat y. m.	»	6:—	22:—	19 163 490	1.6	69 832 158	5.7
» kimmet y. m.	»	2:—	14:—	552 100	0.7	3 830 190	4.6
» pintalaudat y. m.	»	5:—	14:—	616 545	1.2	1 704 948	3.4
Faneeri	kg	—:02	—:08	257 801	1.0	814 282	4.0
Puusepänteokset rakennustarkoituksiin..	»	—	—:30	—	—	286	6.7
Rihmarullat	»	—	—:15	—	—	960 977	2.3
Puuhileet	»	—	—:15	—	—	458 974	31.2
Paperivanuke, hiottu märkä	100 kg	2:—	3:50	715 879	2.4	1 168 171	4.1
» kuiva	»	2:50	7:—	1 602 414	1.6	3 647 502	4.3
» kemiallisesti valm., märkä	»	3:—	6:—	281 274	1.0	494 770	1.9
» kuiva	»	4:—	15:—	3 330 354	1.2	8 973 130	4.0
Puupahvi	»	5:—	7:—	2 010 316	2.5	1 697 095	3.1
Paperi	»	4:—	16:—	5 312 010	0.9	14 972 558	3.3
Laut, muokkaamattomat	kg	—:03	—:40	60	3.0	794	39.7
Jouhet ja harjakset, valmistamattomat..	»	—:03	10:—	12	0.3	—	—
Eläinten karvat	»	—:05	—:50	5 282	2.1	33 070	17.1
Vuodat ja nah., valmistam., vasik., por. y. m.	»	—:50	2:50	27 718	2.0	8 775	6.4
» muunlaiset ...	»	—:60	3:—	197	1.3	984	6.7
» valmistetut	»	—	4:—	—	—	263 808	5.5
Turkikset, valmistamattomat; ketunnahat	»	2:—	58:—	10 634	0.1	61 654	4.0
» muunlaiset	»	1:—	19:—	40 740	0.2	35 606	5.7
Nahkateokset	»	—	2:—	—	—	2 098	3.1
Rautatakeet y. m.	»	—	—:10	—	—	18 117	1.2
Koneet ja laitteet	»	—	—:50	—	—	61 667	3.0
Terva ja piki	»	—	—:10	—	—	243 228	4.8
Tulitikut	»	—	—:20	—	—	497 113	2.8
Kaikki tavarat	—	—	—	43 424 312	1.5	142 933 586 ²⁾	5.7

Varsinaisen tulliyöskannon ulkopuolella ovat tullilaitoksen kannettavat *majak-*
kamaksut. Näiden maksettavaksi laskettu yöskanto, jonka tulos riippuu laivaliiken-
teen vilkkaudesta, oli vuonna 1920 kaikkiaan 6 917 172 markkaa, vastaten 2 359 664 ja
519 907 markkaa kahtena lähinnä edellisellä vuonna.

¹⁾ Toukokuun 8. ja heinäkuun 3. päivän välisenä aikana kannettiin voista ja juustosta 75 p:ää sekä rihma-
rullista 50 p:ää kg:ta. — ²⁾ Tässä esittävän summan ja todellisen yöskannon suuri ero (siv. 32) johtuu siitä,
että vientimaksuja ei kannettu niissä tapauksissa, jolloin kiinteä sopimus tavarain myynnistä oli tehty ennen
1 p:ää tammikuuta 1920. Yllä oleva taulu on laadittu maasta vietyjen tavaramäärien nojalla.

Valtion tileissä ei tule näkyviin se melkoinen *yksityisten varojen* ylöskanto, mikä tullilaitoksessa toimitetaan. Tässä ylöskannossa esiintyy myös eräissä tapauksissa yksityisille luotseille tulevien luotsirahojen kanto, mikä sekään ei suoramaisesti kuulu tullitoimeen.

Mitä eri *tullitoimistoihin* tulee, osoittaa seuraava taulukko, kuinka suuri niiden tullikamarien keskimääräinen vuotuinen maksettavaksi laskettu ylöskanto ajanjaksona 1886—1920 on ollut, joissa ylöskanto vuonna 1920 nousi vähintään 1 prosenttiin koko ylöskannosta:

	1886—1890	1891—1895	1896—1900	1901—1905	1906—1910	1911—1915	1916—1920
	Tuhatta markkaa						
Helsinki	5 138	6 088	11 096	11 432	17 609	18 491	61 540
Turku	3 086	3 536	5 810	5 662	7 874	8 148	23 608
Viipuri	1 933	2 542	4 104	4 579	5 852	5 940	13 056
Kotka	328	538	695	668	1 036	1 990	10 514
Hanko	927	1 294	2 035	1 293	1 478	1 120	6 622
Vaasa	1 450	1 873	2 918	4 199	5 399	5 252	6 111
Pietarsaari	182	333	928	1 441	2 324	2 485	5 489
Pori	591	696	1 024	847	1 015	1 288	4 233
Oulu	601	685	901	793	1 077	965	3 849
Tornio	168	161	209	158	187	339	3 039
Tampere	860	912	1 742	1 669	1 682	1 508	2 511
Kemi	129	197	265	238	273	293	2 336
Rauma	224	207	347	314	491	1 005	1 959
Raahе	152	104	122	126	232	264	1 270
Loviisa	128	162	155	179	213	198	1 204

Huomattava on, että Viipurin tullikamarin ylöskanton koko ajanjaksona on laskettu Viipurin tullitoimituksen ylöskanto, sekä että Laatokalla ja maarajalla olevien tullivartioiden ylöskanto vuodesta 1901 alkaen on jaettu niiden tullikamarien osalle, joiden piiriin ne kuuluvat.

Seuraavasta taulukosta näkyy, kuinka suuri osuus maan koko tullilylöskannosta kysymyksessä olevana ajanjaksona on tullut edellämainittujen tullitoimistojen osalle.

	1886—1890	1891—1895	1896—1900	1901—1905	1906—1910	1911—1915	1916—1920
	% koko ylöskannosta						
Helsinki	27.5	27.6	31.1	31.3	34.7	34.7	39.6
Turku	16.5	16.0	16.3	15.5	15.5	15.3	15.2
Viipuri	10.3	11.5	11.5	12.5	11.5	11.2	8.4
Kotka	1.3	2.4	2.0	1.8	2.0	3.7	6.8
Hanko	5.4	5.9	5.7	3.5	2.9	2.1	4.3
Vaasa	7.7	8.5	8.2	11.5	10.6	9.9	3.9
Pietarsaari	1.0	1.5	2.6	3.9	4.6	4.7	3.5
Pori	3.2	3.2	2.9	2.3	2.0	2.4	2.7
Oulu	3.2	3.1	2.5	2.2	2.1	1.8	2.5
Tornio	0.9	0.7	0.6	0.4	0.4	0.6	2.0
Tampere	4.6	4.1	4.9	4.6	3.3	2.8	1.6
Kemi	0.7	0.9	0.7	0.7	0.5	0.6	1.5
Rauma	1.2	0.9	1.0	0.9	1.0	1.9	1.3
Raahе	0.9	0.5	0.3	0.3	0.5	0.6	0.8
Loviisa	0.7	0.7	0.4	0.5	0.4	0.4	0.8

Jos verrataan ylöskantoa ensimmäisenä ja viimeisenä puheena olevista viisivuotiskausista, havaitaan, että ainoastaan Helsingin, Pietarsaaren, Tornion, Kotkan, Kemin, Rauman ja Loviisan tullikamarien ylöskanto on suhteellisesti lisääntynyt. Varsinkin pääkaupungin tullilylöskannon merkitys on suuresti kasvanut.

Kymmenenä viimeksi kuluksena vuonna olivat vastaavat luvut niissä tullikamareissa, joissa ylöskanto vuonna 1920 oli vähintään 1 prosentti koko ylöskannosta, seuraavat:

	1911	1912	1913	1914	1915	1916	1917	1918	1919	1920
	% koko ylöskannosta									
Helsinki	35.9	35.4	34.9	34.9	32.0	29.0	30.3	44.4	45.5	38.0
Turku	15.7	15.4	15.5	15.3	14.5	11.7	10.4	8.5	19.6	13.7
Viipuri	11.2	11.3	11.5	10.9	10.8	8.9	8.8	13.1	6.7	9.1
Kotka	2.3	2.9	5.0	4.6	3.9	4.0	1.5	1.5	5.3	8.5
Hanko	2.4	2.8	2.0	2.6	0.2	0.3	0.1	0.1	3.0	5.9
Pietarsaari	4.6	4.5	4.0	4.6	5.9	4.3	2.6	8.3	3.0	3.7
Oulu	1.9	1.9	2.1	1.8	1.2	1.1	5.8	1.5	1.6	2.9
Pori	1.9	1.9	2.2	2.4	4.3	4.2	4.4	2.2	2.0	2.9
Vaasa	10.5	10.6	9.2	8.8	10.2	10.8	6.9	6.2	3.9	2.9
Kemi	0.6	0.6	0.6	0.5	0.5	0.7	7.4	0.4	0.5	1.7
Tornio	0.4	0.4	0.4	0.4	1.9	6.5	8.0	5.5	0.8	1.5
Tampere	2.9	2.9	2.6	2.7	3.1	3.0	2.5	0.9	1.7	1.4
Raahen	0.6	0.6	0.6	0.5	0.2	0.1	(0.03)	(0.03)	0.5	1.2
Rauma	1.0	1.2	1.2	2.2	4.7	6.1	1.8	1.6	0.6	1.1
Loviisa	0.4	0.4	0.5	0.3	0.1	0.1	(0.04)	0.2	0.5	1.1

Samoin kuin edellisinäkin vuosina, oli vuonna 1920 Helsingin tullikamarin ylöskanto suurin ja nousi 164.2 milj. markkaan. Sitä lähinnä oli Turun tullikamarin ylöskanto, 59.3 milj. markkaa. Kolmas järjestyksessä oli Viipurin tullikamari, jonka ylöskanto, 39.4 milj. markkaa. Sen jälkeen seurasivat Kotka, 36.9 milj. markkaa, Hanko, 25.5 milj. markkaa, Pietarsaari, 15.8 milj. markkaa, Oulu 12.6 milj. markkaa, Pori ja Vaasa 12.4 milj. markkaa, Kemi 7.4 ja Tornio 6.6 milj. markkaa.

Tauluosastoon liitetty Tullihallituksen tilinpäätösilmoitus vuodelta 1920 valaisee tullilaitoksen voimassapidon valtiolle mainittuna vuotena aiheuttamia *kustannuksia*. Tullihallituksen vuosittain mukana ovat tullilaitoksesta suoritetut menot nousseet kaikkiaan 24 658 087 markkaan 15 076 543 markkaa vastaan lähinnä edellisenä vuotena. Kun tullilaitoksen kannettavaksi laskettu ylöskanto, tupakkavalmistevero mukaanluettuna, vuonna 1920 oli 584 566 670 markkaa, olivat tullilaitoksen menot siten 4.22 % maksettavaksi lasketusta kannosta. Näihin menoihin sisältyy 495 868 markkan erä eli 0.09 % korvausta menetetyistä sakkosuukuksista y. m., jota ei ole luettava tullilaitoksen varsinaisiin hallintomenoihin kuuluviksi. — Viimeksi kuluksena kymmenenä vuotena on menojen suhde ylöskantoon vaihdellut seuraavasti:

Vuosi	Ylöskanto	Tullilaitoksen menot	
	Tuh. mk.	Tuh. mk.	% ylöskannosta
1911	54 835	3 024	5.51
1912	58 675	3 049	5.19
1913	60 484	3 288	5.43
1914	47 508	3 304	6.95
1915	42 600	3 192	7.49
1916	46 014	3 307	7.19
1917	34 299	6 694	19.52
1918	17 433	9 576	54.93
1919	314 258	15 077	4.80
1920	584 567	24 658	4.22


Helsingissä, Tullihallituksessa, heinäkuun 11 p:nä 1922.

Emil Lindroos.

F. W. Bärlund.
apuj.

P. Eriksson.
apuj.

Verner Lindgren.



KAUPPA.

COMMERCE.



Muistutuksia.

Suomen kauppatilastossa luetaan tuonniksi kaikki ulkomailta tuodut tavarat, jotka vuoden kuluessa ovat jätetyt vapaaseen liikkeeseen, joko välittömästi tullauksen jälkeen tahi vasta niiden oltua varastoon, yleiseen talletusvarastoon tahi kauttakulkuvarastoon pantuina. Vienniksi luetaan kaikki ne tavarat, jotka on viety vapaasta liikkeestä.

Tavaroita Suomeen tuotaessa tai Suomesta vietäessä on tavaran omistajan ollut ilmoitettava tavarain ostotai myyntimaa sekä arvo.

Ostomaaksi on merkitty maa, josta tavara on ostettu taikka myyntiä tai muuta tarkoitusta varten suoraan tai toisen maan kautta Suomeen lähetetty, ja myyntimaaksi maa, johon tavara on myyty taikka myyntiä tai muuta tarkoitusta varten määrätty lopullisesti meneväksi.

Arvo on ilmoitettu sen hinnan mukaan, mikä tavaralla on rajalla. Tämän vuoksi on tavaran arvoksi maahan tuotaessa merkitty ostohinta ynnä kuljetuskustannukset, vakuutus- ja muut kustannukset, kunnes tavara on saapunut Suomen satamaan tai maan rajalle (cif), ja maasta vietäessä on tavaran arvoksi ilmoitettu myyntihinta ynnä kuljetus- ja muut kustannukset Suomessa (fob).

Observations.

Dans la statistique commerciale de la Finlande figurent comme articles d'importation toutes les marchandises qui importées de l'étranger, pendant la dite année ont été livrées au commerce soit immédiatement après avoir été déclarées en douane ou après avoir été mises en entrepôt, en transit ou en entrepôt général. Comme articles d'exportation figurent toutes les marchandises qui proviennent du commerce libre.

Les marchandises qui sont importées en Finlande ou exportées de Finlande, doivent être déclarées par le possesseur des marchandises qui est tenu d'indiquer le pays d'achat ou de vente ainsi que la valeur des marchandises.

Comme pays d'achat est considéré le pays où la marchandise a été achetée ou duquel elle a été expédiée en Finlande soit directement soit par un autre pays, en vue de vente ou dans un autre but, et comme pays de vente est considéré le pays auquel la marchandise a été vendue ou définitivement destinée en vue de vente ou dans un autre but.

Les marchandises ont été évaluées à la valeur qu'elles ont lorsqu'elles ont passé la frontière du pays. En conséquence, à l'importation est considérée comme valeur de la marchandise le prix d'achat en y ajoutant les frais de transport, d'assurance et autres à l'entrée dans un port finlandais ou jusqu'à la frontière (cif). Pour l'export, cette valeur est fixée selon le prix de vente en y ajoutant les frais de transport et les autres frais auxquels les marchandises sont soumises en Finlande (fob).

1. Suomen tuonti ja vienti tuhansin markoin vuonna

1. Résumé des importations et des exportations en

a) Tuonti. —

1	2	Tuontiarvo jaettuna						
		Valeur des importations						
		3	4	5	6	7	8	
Erytymnumero.	Tavararyhmät. Classes de marchandises.	Veitsiä.	Beltonie.	Viro.	Minut hollalaiset maast. Autres pays Baltesques.	Ruotsi.	Norja.	Tanska.
		Russia.			Sveits.		Danemark.	
I	Eläviä eläimiä — <i>Animaux vivants</i>	—	23	1	473	13	164	
II	Eläimistä saatuja ruokatarvikeaineita — <i>Denrées alimentaires d'origine animale</i>	313	82	13	1 733	2 211	2 012	
III	Viljaa ja viljatuotteita — <i>Céréales et leurs produits</i>	—	615	3	7 245	178	20 532	
IV	Karjanrehua ja siemeniä — <i>Fourrages et graines</i>	2	101	440	1 090	0	1 865	
V	Hedelmiä, keittiökasveja, eläviä kasveja y. m. — <i>Fruits, plantes potagères, plantes vivantes etc.</i>	0	2 823	943	722	8	4 001	
VI	Siirtomaantavaroita ja mausteita — <i>Denrées coloniales et épices</i>	0	0	1	34 709	3 794	11 209	
VII	Lankaa ja punontateoksia — <i>Fils et cordes</i>	—	—	—	47	3	31	
VIII	Juomia — <i>Boissons</i>	—	2	—	56	0	16	
IX	Kehruuaineksia — <i>Matières propres au filage</i>	9	397	10 810	3 725	1	3 400	
X	Lankaa ja punontateoksia — <i>Fils et cordes</i>	0	133	—	2 111	283	959	
XI	Kankaita — <i>Tissus</i>	14	4 478	15	8 968	2 227	32 102	
XII	Sekalaisia kutomateollisuustavaroita — <i>Produits divers de l'industrie textile</i>	3	0	19	2 529	154	9 739	
XIII	Puutavaroita ja puuteoksia — <i>Bois et ouvrages en bois</i>	1	284	2 388	2 785	233	2 423	
XIV	Puunkuorta, ruokoa, oksia y. m. s. ja niistä valmistettuja teoksia — <i>Ecorces, roseaux, branches etc.</i>	—	16	0	1 074	214	817	
XV	Paperivanuketta, pahvia ja paperia sekä niistä valmistettuja teoksia — <i>Pâte à papier, carton, papier et leurs applications</i>	0	0	—	966	6	150	
XVI	Jouhia, harjaksia, höyheniä sekä luita, sarvia ja muita muovaittavia aineita, erikseen mainitsemattomia, sekä niistä valmistettuja teoksia — <i>Crins, soies, plumes, os, cornes etc. et leurs productions</i>	0	13	—	284	0	596	
XVII	Vuotia ja nahkoja, nahkateoksia, turkiksia y. m. — <i>Peaux, cuirs, pelleteries etc.</i>	139	100	6	16 065	577	11 130	
XVIII	Metalleja ja metalliteoksia — <i>Métaux et ouvrages en métal</i>	150	1 883	2 953	126 254	3 774	18 484	
XIX	Koneita ja laitteita — <i>Machines et outils</i>	—	134	15	95 691	9 360	14 820	
XX	Kuljetusneuvoja — <i>Moyens de transport</i>	532	109	19	16 891	3	464	
XXI	Soitokoneita, kojeita ja kelloja — <i>Instruments et horlogerie</i>	19	3	—	1 137	8	295	
XXII	Kivi- ja maalajeja sekä niistä valmistettuja teoksia — <i>Minéraux et produits fabriqués</i>	0	2 780	643	20 029	2 704	8 398	
XXIII	Asfalttia, tervaa, hartseja, kautsua y. m. sekä valmisteita niistä — <i>Asphalte, goudron, résines, caoutchouc etc. et leurs produits</i>	0	6	—	2 589	781	5 639	
XXIV	Öljyjä, rasvoja ja vahoja sekä niistä tehtyjä tuotteita — <i>Huiles, matières grasses, cire et leurs produits</i>	—	4	—	9 814	4 570	23 865	
XXV	Eetterejä, esterejä ja alkohollilajeja, erikseen mainitsemattomia, haihtuvia öljyjä, kosmeettisia aineita y. m. — <i>Ethers, espèces d'alcool, non spécif., huiles étherées, produits cosmétiques etc.</i>	—	2	—	433	0	414	
XXVI	Värejä ja värjäysaineita — <i>Couleurs et matières colorantes</i>	—	470	7	3 972	352	2 050	
XXVII	Räjähdyksineiteitä, ampumatarvikkeita, sytytysvälineitä ja ilotulustavaroita — <i>Matières explosives et inflammables, armes au feu, munitions et pièces d'artifice</i>	—	521	—	299	1	2	
XXVIII	Kemiallisia alkuaineita ja niiden yhdistyksiä sekä lääkkeitä — <i>Produits chimiques et drogues</i>	0	42	—	14 675	1 332	2 346	
XXIX	Lannoitusaineita — <i>Engrais</i>	—	—	—	4 908	710	9	
XXX	Kirjallisuus- ja taidetuotteita, opetusvälineitä, konttoritarpeita y. m. — <i>Ouvrages d'imprimerie et d'art, matériaux pour l'enseignement et de bureau</i>	2	3	5	3 243	27	897	
XXXI	Muulla mainitsemattomia tavaroita — <i>Articles n'entrant dans aucun des groupes ci-dessus</i>	11	1	—	562	198	901	
Tuonti yhteensä — Total		1 195	15 025	18 281	385 079	33 722	179 750	

b) Vienti —

1	2	3 4 5 6 7 8						
		Vientiarvo jaettuna						
		Valeur des exportations						
Ryhmännumero.	Tavararyhmät. Classes de marchandises.	Venäjä. Russie.	Englanti. Angleterre.	Virol. Finlande.	Muita Balttilaisten maat. Autres pays Baltiques.	Ruotsi. Suède.	Norja. Norvège.	Tanska. Danemark.
I	Eläviä eläimiä — <i>Animaux vivants</i>	16	16	9	1 508	—	—	—
II	Eläimistä saatuja ruokatarvotteita — <i>Denrées alimentaires d'origine animale</i>	11	991	—	26 766	146	4 573	—
III	Viljaa ja viljatuotteita — <i>Céréales et leurs produits</i>	—	—	—	0	—	—	—
IV	Karjanrehua ja siemeniä — <i>Fourrages et graines</i>	—	1	—	1 450	59	985	—
V	Hedelmiä, keittiökasveja, eläviä kasveja y. m. — <i>Fruits, plantes potagères, plantes vivantes etc.</i>	—	28	—	276	0	296	—
VI	Siirtomaantavaroita ja mausteita — <i>Denrées coloniales et épices</i>	325	0	—	258	—	69	—
VII	Säilykkeitä, ilmapitävästi suljetuissa pakkauksissa — <i>Conserves</i>	—	—	—	—	—	—	—
VIII	Juomia — <i>Boissons</i>	—	—	—	—	—	—	—
IX	Kehruuaineita — <i>Matières propres au filage</i>	—	—	—	—	—	—	—
X	Lankaa ja punontateoksia — <i>Fils et cordes</i>	—	107	—	14	—	—	—
XI	Kankaita — <i>Tissus</i>	—	54	82	292	6	—	—
XII	Sekalaisia kutomateollisuustavaroita — <i>Produits divers de l'industrie textile</i>	—	1	4	255	—	27	—
XIII	Puutavaroita ja puuteoksia — <i>Bois et ouvrages en bois</i>	—	115	375	91 794	9 364	94 154	—
XIV	Puunkuorta, ruokoa, oksia y. m. s. ja niistä valmistettuja teoksia — <i>Ecorces, roseaux, branches etc.</i>	—	—	—	0	1 628	2	45
XV	Paperivanuketta, pahvia ja paperia sekä niistä valmistettuja teoksia — <i>Pâte à papier, carton, papier et leurs applications</i>	—	6 877	12 264	85 678	15 214	53 685	—
XVI	Jouhia, harjaksia, höyheniä sekä luita, sarvia ja muita muovallavia aineita, erikseen mainitsemattomia, sekä niistä valmistettuja teoksia — <i>Crins, soies, plumes, os, cornes etc. et leurs productions</i>	—	—	—	61	101	17	—
XVII	Vuotia ja nahkoja, nahkateoksia, turkkilaisia y. m. — <i>Peaux, cuirs, pelleteries etc.</i>	102	2 597	0	8 179	185	22	—
XVIII	Metalleja ja metalliteoksia — <i>Métaux et ouvrages en métal</i>	35	326	264	3 035	10	582	—
XIX	Koneita ja laitteita — <i>Machines et outils</i>	20	278	371	655	93	173	—
XX	Kuljetusneuvoja — <i>Moyens de transport</i>	—	1 282	1	2 840	60	30	—
XXI	Soittokoneita, kojeita ja kelloja — <i>Instrumentes et horlogerie</i>	—	—	—	3	1	—	—
XXII	Kivi- ja maalajeja sekä niistä valmistettuja teoksia — <i>Minéraux et produits fabriqués</i>	1	642	400	1 665	10	22	—
XXIII	Asfalttia, tervaa, hartseja, kantsua y. m. sekä valmisteita niistä — <i>Asphalte, goudron, résines, caoutchouc etc. et leurs produits</i>	2	167	45	624	60	122	—
XXIV	Öljyjä, rasvoja ja vahoja sekä niistä tehtyjä tuotteita — <i>Huiles, matières grasses, cire et leurs produits</i>	25	445	370	440	—	6	—
XXV	Eetterejä, esterejä ja alkoholilajeja, erikseen mainitsemattomia, haihtuvia öljyjä, kosmeettisia aineita y. m. — <i>Ethers, espèces d'alcool, non spécif., huiles éthérées, produits cosmétiques etc.</i>	—	—	—	3	—	99	—
XXVI	Värejä ja värjäysaineita — <i>Couleurs et matières colorantes</i>	—	102	28	14	—	—	—
XXVII	Räjähdyksineita, ampuatarvikkeita, sytytysvälineitä ja ilotulitustavaroita — <i>Matières explosibles et inflammables, armes au feu, munitions et pièces d'artifice</i>	9	0	1 173	1	0	58	—
XXVIII	Kemiallisia alkuaineita ja niiden yhdistyksiä sekä lääkkeitä — <i>Produits chimiques et drogues</i>	—	269	—	97	—	4	—
XXIX	Lannoitusaineita — <i>Engrais</i>	—	—	—	—	—	—	—
XXX	Kirjallisuus- ja taidetuotteita, opetusvälineitä, konttoritarpeita y. m. — <i>Ouvrages d'imprimerie et d'art, matériaux pour l'enseignement et de bureau</i>	7	108	9	1 316	22	61	—
XXXI	Muualla mainitsemattomia tavaroita — <i>Articles n'entrant dans aucun des groupes ci-dessus</i>	—	—	—	198	—	—	—
Vienti yhteensä — Total		553	14 406	15 395	229 050	25 333	155 030	—
Takaisinviinti — Reexportation		7 477	1 608	1 689	10 318	2	1 675	—
Vienti ja takaisinviinti — Total		8 030	16 014	17 084	239 368	25 335	156 705	—

2 a. Eri tavaralajien tuonti Suomeen vuonna 1920.

2 a. Importation des différentes marchandises en 1920.

Muist. Tauluun merkityt tullimäärät tarkoittavat lailla maaliskuun 10 p:ltä 1920 kannettaviksi säädettyjä tullimääriä. — Milloin jotakuta tilastonumeroa vastaavat tavarat ovat tullatut tullitariffin kahden taikka useamman nimikkeen mukaan, joiden tullimäärät ovat eri suuret, taikka milloin tullimäärää ei muusta syystä voida laskea, on sarakkeen vastaavaan kohtaan merkitty tähti (*).

Tilasto- numero, Numero de statistique.	Tavaralaji. Designation des marchandises.	Paljous. Quantité	Arvo mar- koissa. Valeur en marcs.	Tullimäärä. Taux de la douane. Smk.
I. Eläviä eläimiä.				
	Hevosia:	—	1 072 581	
1	varsoja kpl.	—	—	75: —
2	muunlaisia »	—	—	300: —
	Nautaeläimiä:	30	480 430	
3	lehmiiä »	—	—	—: 45
4	härkiä »	2	9 200) —: 45
5	hiehoja ja vasikoita »	7	64 000) —: 45
6	Sikoja »	25	198 050) —: 45
7	Lampaaita ja vuohia »	171	290 300) —: 60
	Lintuja:	—	—) —: 45
8	hanhia »	—	—	—: —
9	kanoja »	14	815	12: —
10	muunlaisia »	23	1 330	6: —
11	Mehiläisiä »	41	4 017	6: —
12	Muita lajeja, erikseen mainitsemattomia »	—	—	vapaat
		—	24 439	»
II. Eläimistä saatuja ruokatavaroita.				
	Sianlihaa:	—	42 110 854	
13	tuoretta kg	1 029	13 193	—: 90
14	suolattua »	581 627	8 787 092	—: 40
15	savustettua »	1 184	20 808	—: 40
	Hevosonlihaa:	—	—	—: 60
16	tuoretta »	—	—	—: 60
17	suolattua »	—	—	—: 90
18	savustettua tai kuivattua »	4	95	—: 90
19	Linnunlihaa »	39 068	313 308	4: 50
	Lihaa, erikseen mainitsemattomia:	—	—	—: 60
20	tuoretta »	601	3 360	—: 60
21	suolattua »	952	7 232	—: 90
22	savustettua tai kuivattua »	85	928	—: 90
23	Suolia »	130 269	2 491 933	—: 90
24	Vasikanvatsoja »	11	241	1: 50
25	Verta ja eläinosia, erikseen mainitsemattomia »	232	3 722	vapaat
26	Makkaraa »	237	4 222	1: 80
27	Eläimen lihaa tai eläinosia sisältäviä tuotteita, erikseen mainitsemattomia »	4	49	3: —
28	Lihamehustetta, tiivistettyjä soppia, soijaa ja kastikkeita »	23	278	6: —
29	Ihraa »	551 437	10 911 936	—: 25
30	Rasvaa, sulatettua »	100 623	2 280 595	—: 25
31	Oleomargariinia »	2 349	33 687	—: 25
32	Maitoa »	84	124	vapaa
33	Kermää »	—	—	»
34	Tiivistettyä ja kuivaa maitoa ja kermää »	2 070	3 446	*)
	Voita:	—	—	—: 10
35	luonnollista »	2 228	57 124	2: 10
36	keinotekoista (margariinia) »	10 696	131 898	1: 20
37	Juustoa »	957	20 992	2: 40
38	Munia »	399	3 768	1: 50
	Kalaa:	—	—	—: 30
39	tuoretta: silliä »	30 098	76 595	—: 30

*) Tulli laskettu 1 kg:ta.

Tilasto- numero N ^o de statistique.	Tavaralaji. <i>Désignation des marchandises.</i>	Pajous. <i>Quantité.</i>	Arvo mar- koissa. <i>Valeur en mars.</i>	Tullimäärä. <i>Taxe de la douane.</i> Smk.
40	lohta	kg 10	50	—: 75
41	silakkaa ja breslinkiä	» —	—	—: 75
42	muunlaista	» 340	2 093	—: 75
	suolattua tai maustettua:			
43	silliä	» 3 636 381	14 878 857	*)
44	lohta	» 18 038	220 000	1: 50
45	silakkaa ja breslinkiä	» 31 341	125 012	1: 50
46	muunlaista	» 2 772	14 420	1: 50
47	savustettua	» 76	556	*)
	kuivattua:			
48	sei-kalaa ja turskaa	» 128 556	1 545 871	—: 30
49	muunlaista	» 9 710	155 744	—: 30
50	Kaviaaria ja muunlaista kalanmätää	» 16	224	18: —
51	Ostereita ja simpukoita	» 20	450	9: —
52	Krapueläimiä	» 27	951	3: —
	III. Viljaa ja viljatuotteita.	—	534 197 783	
	Jauhamatonta viljaa:			
53	rukiita	kg 63 815 416	203 912 146	—: 08
54	ohria	» 1 375 376	4 086 930	—: 08
55	tattaria	» —	—	—: 08
56	kauroja	» 2 134	5 146	—: 05
57	vehniä	» 20 706 726	75 295 081	—: 11
58	maissia	» 7 279 874	16 002 039	—: 05
59	riisiä	» —	—	—: 45
60	muunlaista	» 120	1 140	—: 15
	Jauhoja:			
	ruis-:			
61	lesemättömiä	» 29 920	136 074	—: 11
62	lestyjä	» 60 229	247 998	—: 13
63	ohra-	» 49	160	—: 13
64	tattari-	» —	—	—: 90
65	kaura-	» 239	641	—: 13
	vehnä-:			
66	lesemättömiä (graham-)	» 497	2 500	—: 14
67	lestyjä, myös granular-	» 17 760 042	91 756 191	—: 18
68	maissi-	» 1 021	3 269	—: 90
69	riisi-	» 15 685	100 116	—: 60
70	muunlaisia	» 7 394	23 429	—: 90
	Ryynejä:			
71	ohra-	» 146 940	632 992	—: 13
72	tattari-	» 45 118	251 395	—: 13
73	kaura-	» 2 160 400	6 568 366	—: 13
74	vehnä-	» 18 601 470	107 503 039	—: 18
75	maissi-	» —	—	—: 90
76	riisi-	» 1 162 034	7 807 621	—: 60
77	sago- ja peruna-	» 2 065	28 533	—: 90
78	hirssi-	» —	—	—: 13
79	muunlaisia	» 47	309	—: 90
80	Maltaita	» 139 329	589 261	—: 18
	Ihmisruuaksi sopivia palkoviljalajeja:			
81	herneitä	» 40 699	156 672	—: 12
82	linssejä	» 5	62	—: 90
83	papuja	» 3 058	37 113	—: 12
84	muunlaisia	» 20	360	—: 12
	Leipää:			
85	biskettejä (keksejä)	» 6 008	46 027	3: —
86	pikkuleipiä, leivoksia y. m. s.	» 364	5 805	3: —
87	muunlaista	» 727	4 683	—: 60
	Hiivaa:			
88	puristettua	» 3 535	42 553	—: 90
89	muunlaista	» 21	1 457	—: 90

Luokitus- numero, numero de statistique.	Tavaralaji. Désignation des marchandises.	Paljous. Quantité.	Arvo mar- koissa. Valeur en marcs.	Tullimäärä. Taxes de la douane. Smk.
90	Makaroneja ja vermisllejä kg	330 480	2 515 686	—: 90
91	Tärkkelystä: perunajauhoja	3 457 599	14 144 113	—: 75
92	muunlaista	213 113	2 288 876	—: 75
	IV. Karjanrehua ja siemeniä.	—	33 975 787	
	<i>Leseitä:</i>			
93	vehnän- kg	—	—	—: 05
94	rukiin-	—	—	—: 05
95	riisin-	—	—	—: 05
96	muunlaisia	—	—	—: 05
97	Heiniä ja ruohoja	—	—	vapaat
98	Olkia	—	—	»
99	Virnaa	202 390	534 791	vapaa
100	Peluskia	—	—	»
101	Muita ihmisruuaksi sopimattomia palkoviljalajeja	527	3 700	vapaat
	<i>Öljykakkuja:</i>			
102	pellavansiemenkakkua	9 080	27 150	»
103	hampunsiemenkakkua	—	—	»
104	puuvillansiemenkakkua	—	—	»
105	aurionkukkakakkua	—	—	»
106	maapähkinäkakkua	5 629 531	8 844 959	»
107	sesamkakkua	3 572 500	8 465 750	»
108	soijakakkua	340 544	719 119	»
109	rapsi- ja nauriinsiemenkakkua	—	—	»
110	muunlaisia	780 999	1 492 500	»
111	Kakkuja, lesemättömistä maissijauhosta kokoonpuristettuja	829	845	»
	<i>Karjanrehua, muunlaista:</i>			
112	gluteenirehua	4	90	vapaa
113	melassirehua	14	84	»
114	maissi- ja muita öljykakkuja uhoja, maissinituja sekä mais- sintujauhoja	1 078	8 153	vapaat
115	muita lajeja	315 253	565 237	»
	<i>Siemeniä:</i>			
116	puna-apilan-	12 579	348 370	1: 50
117	valkoapilan-	182	3 267	1: 50
118	alsikeapilan-	5 852	177 052	—: 90
119	timotein-	1	10	—: 75
120	heinänsiemeniä, muunlaisia	11 633	166 369	vapaat
121	pellavan-	2 654 209	10 475 482	»
122	hampun-	3 552	28 909	»
123	puuvillan-, auringonkukan- ja muiden öljykasvien	2 394	33 288	»
124	valkojuurikkaan-	45 339	360 820	»
125	nauriin- (myös turnipsin-) ja lantun-	38 805	407 096	3: —
126	keittiö- ja puutarhakasvien siemeniä, erikseen mainitse- mattomia	39 260	791 378	vapaat
127	männyn- ja kuusen-	5	65	12: —
128	kanarian-	5 246	43 553	1: 50
129	muunlaisia	54 495	477 750	vapaat
	V. Hedelmiä, keittiökasveja, eläviä kasveja y. m.	—	59 422 910	
	<i>Hedelmiä ja marjoja.</i>			
	Tuoreita tai paljaaltaan keitetyjä, myös survottuja tai muulla tavalla pienennettyjä:			
130	omenia	416 712	2 010 943	—: 45
131	päärynöitä	282	1 567	—: 45
132	appelsiineja ja pomeransseja	1 701	14 356	—: 90
133	sitroonia	4 527	34 657	—: 60
134	viinirypäleitä	133	3 011	2: 10
135	ananaseja	11	365	2: 10

Yhdistetty numero numero de référence	Tavaralaji. Désignation des marchandises.	Pajous. Quantité.	Arvo mar- koissa. Valeur en marcs.	Tullimäärä. Taux de la douane. Smk.
136	banaaneja	kg 147	2 121	—: 45
137	luumuja ja brunelleja	» 906	609	—: 45
138	marjoja	» 48	310	—: 45
139	muunlaisia	» 262	6 613	—: 45
	Kuivia tai kuivattuja:			
140	omenia	» 329 171	4 825 603	—: 90
141	luumuja, viskunoita ja brunelleja	» 1 459 901	18 105 574	—: 90
142	rusinoita ja korinteja	» 708 833	9 655 000	—: 90
143	taateleita	» 88	1 513	—: 90
144	viikunoita	» 31 676	455 812	—: 90
145	kookospähkinöitä ja kopraa	» 5 240	57 791	—: 30
146	saksan- y. m. erikseen mainitsemattomia syötäviä pähki- nöitä sekä kastanjoita	» 310	4 969	—: 90
147	manteleita	» 28 121	804 248	1: 50
148	aprikosin-, persikan-, luumun- ja pähkinänsydämiä	» 11 659	249 224	1: 50
149	appelsiin-, sitruunan- ja pomeranssinkuoria	» 4 143	85 162	—: 90
150	marjoja	» 440	5 928	—: 90
151	muunlaisia, syötäviä, myös suolattuja	» 540 461	7 562 458	—: 90
152	Öljyssä, alkoholissa tai etikassa säilytettyjä tai hillottuja	» 4 392	43 834	3: —
	<i>Juuri- ja keittiökasveja y. m.</i>			
	Perunoita:			
153	raakoja	kg 4 692 308	1 591 477	vapaat
154	leikattuja ja kuivattuja	» 2 340	23 700	»
	Valkojuurikkaita (sokerijuurikkaita):			
155	raakoja	» —	—	—: 15
156	leikattuja ja kuivattuja	» 9 829	44 500	—: 45
	Sikurijuuria:			
157	raakoja	» —	—	—: 30
158	kuivattuja	» 1 890 631	8 617 081	—: 90
159	Piparijuuria	» 3 673	36 998	—: 30
	Juurikasveja, syötäviä, muunlaisia:			
160	tuoreita	» 198	2 520	—: 09
161	leikattuja ja kuivattuja	» —	—	—: 30
162	Sieniä, syötäviä	» —	—	2: 40
	Keittiökasveja, erikseen mainitsemattomia:			
	tuoreita:			
163	sipuleja	» 898 061	3 175 326	—: 90
164	kurkkuja	» —	—	—: 90
165	arbuuseja	» —	—	—: 90
166	meloneja	» —	—	2: 40
167	kaalia	» 16	48	—: 24
168	tomaatteja	» —	—	2: 40
169	parsaa	» 240	1 232	2: 40
170	muunlaisia	» 182	40	—: 15
	suolattuja tai kuivattuja:			
171	kurkkuja	» —	—	1: 20
172	kaalia	» 1	3	1: 20
173	muunlaisia	» 4 570	32 462	1: 20
174	, alkoholissa tai etikassa säilytettyjä tai hillottuja	» 5 512	34 720	2: 40
	<i>Koristekasveja y. m.</i>			
	Kasveja, erikseen mainitsemattomia:			
	eläviä:			
175	multaan ja astiaan istutettuja	kg 11 215	52 737	—: 45
176	muunlaisia	» 42 220	163 032	1: 80
	kuivattuja tai muulla tavalla valmistettuja:			
177	koristeiksi käytettäviä	» 93	540	3: —
178	muunlaisia	» 5 224	48 649	—: 60
	Kukkia ja kukanosia:			
179	koristeiksi käytettäviä	» 0	15	30: —
180	muunlaisia, myös jauhettuja	» 7 718	211 735	—: 45

Ilasto- numero. Numero de statistique.	Tavaralaji. Désignation des marchandises.	Paljous. Quantité.	Arvo mar- koissa. Valeur en marcs.	Tullimäärä. Taux de la douane. Smk.
181	Oksia ja lehtiä, erikseen mainitsemattomia:			
	koristeiksi käytettäviä	kg 22 001	218 489	3: —
182	muunlaisia	» 2 407	26 207	—: 60
183	Kukkasipulia	» 77 592	814 201	1: 50
184	Arrow-, kassava-, manioka- ja tapiokajuuria	» —	—	—: 45
185	Juuria, muunlaisia, syötäväksi kelpaamattomia	» 17 105	395 450	—: 09
VI. Siirtomaantavaroita ja mausteita.			522 428 600	
<i>Kahvia, teetä ja kaakaota.</i>				
Kahvia:				
186	paahtamatonta	kg 6 782 289	107 055 106	10: —
187	paahtettua ja jauhetta	» 552	12 489	15: —
188	Kahvinsijakkeita ja -lisäkkeitä	» 8	105	10: —
189	Teetä	» 47 546	1 198 427	35: —
190	Teensijakkeita	» 3	80	35: —
Kaakaota:				
191	papuja ja kuoria	» 88 607	1 021 678	15: —
192	jauhoa	» 9 737	127 456	25: —
193	suklaata, myös kaakaota kakkuina	» 10 576	448 778	25: —
194	Kaakaonsijakkeita	» 2	38	25: —
<i>Sokeria y. m.</i>				
Sokeria:				
puhdistamatonta:				
195	rouhimatonta tai jauhamatonta	kg 24 014 144	269 015 613	—: 75
196	rouhitua tai jauhetta	» 1 259	10 439	—: 85
puhdistettua:				
197	pala- ja kakku-	» 15 370	141 604	1: —
198	keko-	» 5	41	1: —
199	rouhitua tai jauhetta	» 1 009 306	15 459 757	1: —
200	kandi-	» 15	151	1: —
201	Siirappia	» 1 795 181	12 520 560	—: 75
202	Melassia, sekoittamatonta	» 8 444	10 000	2: 25
203	Hunajaa	» 38 666	654 981	2: 25
204	Lastenjauhoja ja muita väkijauhoja	» 19 691	350 435	1: 50
205	Maito- ja mallassokeria sekä mallasmehustetta	» 1 508	34 098	1: 50
206	Rypäle- ja tärkkelyssokeria	» 58	1 167	2: 25
207	Tärkkelyssiirappia	» 271	3 701	2: 25
208	Sokeriväriä, alkoholitonta	» 772	15 020	2: 25
Makeisia:				
209	karamelleja ja konvehteja	» 526	15 790	4: 05
210	muunlaisia	» 1 863	41 002	4: 05
Lakritsia:				
211	sokeri-, mauste- tai esanssilisäyksittä	» 11 179	357 184	—: 75
212	muunlaista	» 3 326	96 978	3: —
<i>Mausteita.</i>				
213	Aniksia ja tähtianiksia	kg 19 144	288 080	1: 05
214	Saksankuminoita (fenkolia) ja koriandereja	» 5 707	46 882	1: 05
215	Kanelia, kanelinuppuja ja cassia lignea	» 14 595	242 993	6: —
216	Kaprisia	» —	—	3: —
217	Kardemummaa	» 20 471	1 200 515	7: 50
218	Muskottia ja muskotinkukkaa	» 1 298	35 428	7: 50
219	Kuminoita	» 4 031	30 329	1: 50
220	Laakerinmarjoja ja -lehtiä	» 770	5 345	—: 60
221	Neilikoita ja neilikanvarsia	» 12 644	224 717	1: 50
222	Maustepippuria (pimenttiä)	» 30 545	225 958	1: 50
223	Pippuria, muunlaista	» 16 457	278 612	1: 50
224	Inkiväriä	» 4 569	61 948	1: 80

Tilasto- numero. N° d'ordre de statistique.	Tavaralaji. <i>Désignation des marchandises.</i>	Paljous. <i>Quantité.</i>	Arvo mar- koissa. <i>Valeur en marcs.</i>	Tullimäärä. <i>Taxe de la douane.</i> Smk.
225	Safrania	kg 44	32 156	18:—
226	Vaniljaa ja vanilliinia	» 730	186 167	18:—
	Sinappia:			
227	jauhamatonta	» 8	42	—: 45
228	jauhattua	» 8 981	180 911	1: 20
229	valmistettua	» 1 157	112 619	3:—
230	Humalia	» 15 531	219 181	1: 50
231	Muunlaisia	» 1 573	15 157	3:—
	<i>Tupakkaa.</i>			
	Valmistamatonta:			
232	lehti	kg 2 134 745	108 287 920	24:—
233	varsi	» 109 402	830 289	19: 50
	Valmistettua:			
234	sikaareja	» 4 945	835 051	60:—
235	savukkeita	» 355	17 417	60:—
236	polttotupakkaa	» 13 774	477 797	45:—
237	nuuskaa	» 6	269	45:—
238	muunlaista	» 3	133	45:—
239	Tupakansijakkeita	» 0	16	45:—
	VII. Säilykkeitä, ilmanpitävästi suljetuissa pakkauksissa.	—	1 559 097	
240	Lihasta ja eläinosista saatuja tuotteita	kg 67 605	827 010	3:—
241	Lihamehustetta, tiivistettyjä soppia, soijaa ja kastikkeita	» 14 760	55 009	7: 50
242	Tiivistettyä maitoa ja kermää	» 24 326	181 875	3:—
243	Juustoa	» 31	202	6:—
	Kalaa:			
244	anjovista	» 298	4 975	3:—
245	lohta	» 103	1 380	3:—
246	muunlaista	» 986	16 100	3:—
247	Ostereita ja simpukoita	» 1	35	9:—
248	Krapueläimiä	» 163	4 131	4: 50
249	Kaviaaria ja muunlaista kalanmätää	» 31	1 226	18:—
250	Hedelmiä ja marjoja	» 32 854	421 881	3: 60
251	Keittiökasveja	» 1 126	12 357	3: 60
252	Sieniä	» 38	897	3: 60
253	Sinappia	» 1 297	26 647	6:—
254	Mausteita, muunlaisia	» 2	70	6:—
255	Muita lajeja	» 296	5 302	7: 50
	VIII. Juomia.	—	2 701 800	
	Väkiviinaa:			
256	tynnyreissä	kg 19 575	1 142 119	60:—
257	muissa astioissa	» 268	42 499	90:—
258	Liköörejä, absinttia y. m. s. väkijuomia	» 85	3 779	120:—
	Viinejä:			
	tynnyreissä:			
259	alkoholipitoisuuden ollessa enintään 14 %	» 7 155	43 776	15:—
260	alkoholipitoisuuden ollessa yli 14 %:n	» 60 509	1 049 113	30:—
	muissa astioissa:			
261	kuohuvia	» 6 384	146 795	60:—
	kuohumattomia:			
262	alkoholipitoisuuden ollessa enintään 14 %	» 4 250	61 222	15:—
263	alkoholipitoisuuden ollessa yli 14 %:n	» 12 212	179 556	30:—
264	Marja- ja hedelmämehua (alkoholipitoisuus alle 2½ %:n)	» 1 539	21 126	2: 40
265	Mallasjuomia	» 191	6 396	2: 40
266	Simaa	» —	—	2: 40
267	Kievnnaivesiä	» 2 215	5 419	—: 30

Tilasto- numero de statistique.	Tavaralaji. Designation des marchandises.	Paljous. Quantité.	Arvo mar- koissa. Valeur en marcs.	Tullimäärä. Taxe de la douane. Smk.
IX. Kehruuaineksia.		—	314 419 643	
	Puuvillaa:			
268	raakaa	kg 6 540 225	210 764 493	—: 15
269	valkaistua, värjättyä tai kemiallisesti puhdistettua	» 4 918	116 432	—: 30
270	karstattua sekä puuvillavanua	» 6 366	241 684	—: 60
271	Puuvillajätteitä ja -trasselia	» 456 255	4 641 772	—: 15
	Juutia:			
272	häkiloimätöntä ja häkiloitua	» 249 476	1 515 160	—: 15
273	jätteitä, rohtimia ja täppeitä, tervaamattomia	» 17 173	48 522	—: 15
	Hamppua:			
274	häkiloimätöntä ja häkiloitua	» 98 763	773 450	—: 15
275	jätteitä, rohtimia ja täppeitä, tervaamattomia	» 12 445	34 140	—: 15
	Pellavaa:			
276	häkiloimätöntä ja häkiloitua	» 810	13 400	—: 15
277	jätteitä, rohtimia ja täppeitä, tervaamattomia	» 20 728	100 654	—: 15
278	Kasvikunnasta saatuja kehruuaineksia, muunlaisia	» 16 466	467 407	—: 15
279	Rohtimia ja täppeitä, tervattuja	» 196 877	1 766 777	—: 30
	Villaa:			
280	lampaan-	» 1 100 664	66 677 802	—: 15
281	muunlaista	» 25 123	1 268 511	—: 15
282	Tekovillaa (shoddia ja mungoa)	» 399 932	11 542 847	—: 30
283	Villavanua	» 50	2 008	—: 60
284	Villajätteitä	» 15 349	748 948	—: 30
285	Silkkiä, kehräämätöntä, ja silkkijätteitä	» 345	268 109	15: —
286	Silkkivanua	» 16	5 861	24: —
287	Lumppuja	» 3 389 851	13 421 666	vapaat
X. Lankaa ja punontateoksia.		—	99 620 933	
	Puuvillalankaa:			
	yksisäikeistä:			
	raakaa (valkaisematonta):			
288	aina n:oon 20 asti (englantilaista numeroa), sa- maten lankateelmää	kg 7 889	382 188	1: 50
289	yli n:on 20, mutta ei yli n:on 40	» 32 420	1 865 578	1: 80
290	» » 40, » » » 60	» 15 576	2 421 773	2: 10
291	» » 60	» 13 495	2 003 321	3: —
	valkaistua, värjättyä tai painettua:			
292	aina n:oon 20 asti (englantilaista numeroa)	» 17 314	941 555	1: 95
293	yli n:on 20, mutta ei yli n:on 40	» 13 255	653 222	2: 25
294	» » 40, » » » 60	» 99	7 080	2: 55
295	» » 60	» 566	112 132	3: 60
	kaksi- tai useampisäikeistä, yhdesti kerrattua:			
	raakaa (valkaisematonta):			
296	aina n:oon 20 asti (englantilaista numeroa)	» 10 813	590 329	1: 80
297	yli n:on 20, mutta ei yli n:on 40	» 30 303	2 463 966	2: 10
298	» » 40, » » » 60	» 1 693	238 387	2: 40
299	» » 60	» 4 018	769 184	3: 30
	valkaistua, värjättyä tai painettua:			
300	aina n:oon 20 asti (englantilaista numeroa)	» 2 125	148 504	2: 25
301	yli n:on 20, mutta ei yli n:on 40	» 20 059	1 652 768	2: 55
302	» » 40, » » » 60	» 2 021	295 667	2: 85
303	» » 60	» 849	199 101	3: 90
	kaksi- tai useampisäikeistä, enemmän kuin yhdesti kerrattua:			
	raakaa (valkaisematonta):			
304	aina n:oon 20 asti (englantilaista numeroa)	» 9 933	458 918	2: 10
305	yli n:on 20, mutta ei yli n:on 40	» 3 709	174 012	2: 40
306	» » 40, » » » 60	» 3 329	147 873	2: 70
307	» » 60	» 2 167	264 240	3: 60
	valkaistua, värjättyä tai painettua:			
308	aina n:oon 20 asti (englantilaista numeroa)	» 2 193	114 732	2: 55

Tilasto- numero, N ^o de statistique.	Tavaralaji. Désignation des marchandises.	Paljous. Quantité.	Arvo mar- koissa. Valeur en mars.	Tullimäärä. Taxe de la douane. Smk.
309	yli n:oon 20, mutta ei yli n:oon 40	kg 238	9 000	2: 85
310	» » 40, » » » 60	» 1 124	219 876	3: 15
311	» » 60	» 54	9 190	4: 20
312	merseroitua sekä koruompelu-, effekti- ja fantasialankaa ..	» 16 929	2 221 013	4: 50
313	rihmaa, pienemmissä, vähittäiskauppaan tarkoitetuissa pak- kauksissa	» 170 751	18 042 757	4: 50
314	Kookoskuitulankaa, yksi- tai kaksisäikeistä, 5 mm ohuempaa ..	» 13 938	193 488	—: 30
	Juutilankaa:			
	yksisäikeistä:			
315	raakaa (valkaisuamatonta)	» 11 422	185 958	—: 30
316	valkaistua, värjättyä tai painettua	» —	—	—: 75
317	kaksi- tai useampisäikeistä, 5 mm ohuempaa	» 37 484	559 787	1: 20
	Paperilankaa:			
	yksisäikeistä:			
318	raakaa (valkaisuamatonta)	» —	—	—: 30
319	valkaistua, värjättyä tai painettua	» —	—	—: 75
320	kaksi- tai useampisäikeistä, 5 mm ohuempaa	» 6 400	62 660	1: 20
	Side- ja purjelankaa sekä punontateoksia:			
	palmikoimattomia:			
321	vähintään 5 mm:n paksuisia	» 2 096 472	25 060 648	—: 45
322	5 mm ohuempia	» 185 239	3 225 717	1: 20
323	palmikoituja, valkaisuamatonta ja värjäämättömiä	» 18 160	364 564	1: 50
324	Jouhiköysiä	» 3 924	38 515	2: 40
	Hamppu-, pellava- ja muuta lankaa, erikseen mainitsematonta, kasvikunnasta saaduista kehruaineeksista valmistettua:			
	yksisäikeistä:			
	raakaa (valkaisuamatonta):			
325	aina n:oon 18 asti (englantilaista numeroa)	» 6 586	133 804	2: 10
326	yli n:oon 18, mutta ei yli n:oon 65	» 118	4 320	2: 40
327	» » 65	» —	—	3: —
	valkaistua, värjättyä tai painettua:			
328	aina n:oon 18 asti (englantilaista numeroa)	» —	—	2: 85
329	yli n:oon 18, mutta ei yli n:oon 65	» —	—	3: 15
330	» » 65	» 216	16 244	3: 75
	kaksi- tai useampisäikeistä:			
	raakaa (valkaisuamatonta):			
331	aina n:oon 18 asti (englantilaista numeroa)	» 882	83 822	2: 40
332	yli n:oon 18, mutta ei yli n:oon 65	» 5 045	121 644	2: 70
333	» » 65	» 15	1 875	3: 30
	valkaistua, värjättyä tai painettua:			
334	aina n:oon 18 asti (englantilaista numeroa)	» 499	40 307	3: 15
335	yli n:oon 18, mutta ei yli n:oon 65	» 112	909	3: 45
336	» » 65	» 1	21	4: 05
337	rihmaa, pienemmissä, vähittäiskauppaan tarkoitetuissa pak- kauksissa	» 1 101	115 126	4: 50
	Villalankaa:			
	yksisäikeistä:			
	raakaa (valkaisuamatonta):			
338	aina n:oon 40 asti (metristä numeroa)	» 6 304	927 283	2: 10
339	yli n:oon 40	» 7 523	1 172 934	2: 70
	valkaistua, värjättyä tai painettua:			
340	aina n:oon 40 asti (metristä numeroa)	» 537	57 450	2: 55
341	yli n:oon 40	» 229	42 351	3: 30
	kaksi- tai useampisäikeistä:			
	raakaa (valkaisuamatonta):			
342	aina n:oon 40 asti (metristä numeroa)	» 62 222	8 180 141	2: 40
343	yli n:oon 40	» 27 057	4 400 330	3: —
	valkaistua, värjättyä tai painettua:			
344	aina n:oon 40 asti (metristä numeroa)	» 90 784	11 582 182	2: 85
345	yli n:oon 40	» 9 686	1 357 250	3: 60
346	pienemmissä, vähittäiskauppaan tarkoitetuissa pakkauksissa ..	» 26 418	2 623 124	4: 50
347	effekti- ja fantasialankaa	» 30	2 382	4: 50

Tilasto- numero, N ^o numéro de statistique.	Tavaralaji. <i>Désignation des marchandises.</i>	Pajous. <i>Quantité.</i>	Arvo mar- koissa. <i>Valeur en marcs.</i>	Tullimäärä. <i>Taxe de la douane.</i> Smk.
348	Silkkiä, kehrättyä:			
349	pienemmissä, vähittäiskauppaan tarkoitetuissa pakkauksissa	kg 4 658	2 314 361	24:—
	muunlaista	» 982	345 370	18:—
	XI. Kankaita.	—	191 025 904	
	Puuvillakankaita:			
350	konehuopaa tehdastarpeisiin	kg 40 811	2 613 963	3:—
351	purjekangasta, valkaisu- ja värjäämättömiä, enintään 65 cm:n levyistä, painoltaan vähintään 650 gr m ² :ltä ja cm ² :n pinta-alalla enintään 36 loimi- ja kudelankaa felbiä, nukka- ja kappaleiksi sovitettuja	» 27 955	1 281 291	3:—
352	erikseen mainitsemattomia, joiden koko pinta-ala kudon- naltaan on samanlaatuinen:			
	paino m ² :ltä vähemmän kuin 100 gr:			
	valkaisu- ja värjäämättömiä	» 0	95	9:—
353	valkaistuja, värjättyjä tai painettuja	» 16 329	2 047 037	12:—
354	kappaleiksi sovitettuja	» 3	274	*)
355	erikseen mainitsemattomia, joiden koko pinta-ala kudon- naltaan on samanlaatuinen:			
	paino m ² :ltä vähemmän kuin 100 gr:			
	valkaisu- ja värjäämättömiä	» 561	34 471	12:—
	valkaistuja, värjättyjä tai painettuja, joissa cm ² :n pinta-alalla on yhteensä:			
356	enintään 40 loimi- ja kudelankaa	» 13 238	719 111	15:—
357	enemmän kuin 40 loimi- ja kudelankaa	» 141 394	14 661 587	21:—
358	kappaleiksi sovitettuja	» 1 644	196 559	*)
	paino m ² :ltä vähintään 100 gr, mutta vähemmän kuin 250 gr:			
359	valkaisu- ja värjäämättömiä	» 76 661	4 833 916	2:50
360	valkaistuja, värjättyjä tai painettuja	» 736 905	72 693 009	3:20
361	kappaleiksi sovitettuja	» 2 904	438 868	*)
	paino m ² :ltä vähintään 250 gr:			
362	valkaisu- ja värjäämättömiä	» 5 763	321 406	2:—
363	valkaistuja, värjättyjä tai painettuja	» 15 056	961 410	2:50
364	kappaleiksi sovitettuja	» 514	18 031	*)
	erikseen mainitsemattomia, muunlaisia, myös kuusi- kudottuja:			
	paino m ² :ltä vähemmän kuin 100 gr:			
365	valkaisu- ja värjäämättömiä	» 48	1 412	15:—
366	valkaistuja, värjättyjä tai painettuja	» 19 153	2 425 153	21:—
367	kappaleiksi sovitettuja	» 1 144	302 879	*)
	paino m ² :ltä vähintään 100 gr:			
368	valkaisu- ja värjäämättömiä	» 950	8 550	3:—
369	valkaistuja, värjättyjä tai painettuja	» 80 116	9 600 774	4:—
370	kappaleiksi sovitettuja	» 2 540	218 584	*)
	Kookoskuuduista ja kookoslangasta kudottuja kankaita:			
371	mattokankaita sekä mattoja	» 38 562	349 383	*)
372	muunlaisia	» 7	24	—:90
	Juutikankaita:			
373	nukka- ja kappaleiksi sovitettuja	» —	—	18:—
374	säkki- tai käärekankaita, valkaisu- ja värjäämättömiä, liimaamattomia, joissa 2 cm ² :n pinta-alalla on yhteensä enintään 15 loimi- ja kudelankaa	» 58 765	1 037 724	—:60
375	muunlaisia	» 74 195	2 603 981	3:—
	Paperikankaita:			
376	mattokankaita sekä mattoja	» 913	8 307	*)
377	säkki- tai käärekankaita, valkaisu- ja värjäämättömiä, liimaamattomia, joissa 2 cm ² :n pinta-alalla on yhteensä enintään 15 loimi- ja kudelankaa	» 240	1 552	—:60
378	muunlaisia	» 669	13 228	*)
379	Hamppu-, pellava- ja muita, erikseen mainitsemattomista, kasvi- kunnasta saaduista kehräysaineista kudottuja kankaita: satu- ja kaksiniitistä, valkaisu- ja värjä- mättömiä	» 11 235	429 416	2:40

Tilasto- numero. Numéro de statistique.	Tavaralaji. <i>Désignation des marchandises.</i>	Paljous. <i>Quantité.</i>	Arvo mar- koissa. <i>Valeur en marcs.</i>	Tullimäärä. <i>Taxe de la douane.</i> Smk.
	samettia ja nukkaverkaa (plyysiä) sekä sametin- ja nukka- veranlaatuisia kankaita:			
380	kappaleiksi sovitettuja	kg 9	555	16: 50
381	muunlaisia	» 258	3 120	15: —
	muunlaisia, joiden koko pinta-ala kudonnaltaan on saman- laatuinen:			
382	valkaisuamattomia ja värjäämättömiä, paino m ² :ltä vä- hintään 500 gr	» 656	17 817	3: —
383	kappaleiksi sovitettuja	» —	—	3: 30
384	muunlaisia	» 1 777	116 867	3: —
	muunlaisia, joissa cm ² :n pinta-alalla on yhteensä: enintään 25 loimi- ja kudelankaa:			
385	valkaisuamattomia ja värjäämättömiä	» 54	2 063	4: 50
386	valkaistuja, värjättyjä tai painettuja	» 3 152	55 122	6: —
387	kappaleiksi sovitettuja	» 15	127	*)
	enemmän kuin 25, mutta ei yli 35 loimi- ja kude- lankaa:			
388	valkaisuamattomia ja värjäämättömiä	» 407	28 471	7: 50
389	valkaistuja, värjättyjä tai painettuja	» 14	2 288	10: 50
390	kappaleiksi sovitettuja	» —	—	*)
	enemmän kuin 35, mutta ei yli 60 loimi- ja kude- lankaa:			
391	valkaisuamattomia ja värjäämättömiä	» 5	210	12: —
392	valkaistuja, värjättyjä tai painettuja	» 10	1 039	18: —
393	kappaleiksi sovitettuja	» 4	600	*)
	enemmän kuin 60 loimi- ja kudelankaa:			
394	valkaisuamattomia ja värjäämättömiä	» 485	7 300	18: —
395	valkaistuja, värjättyjä tai painettuja	» —	—	24: —
396	kappaleiksi sovitettuja	» 0	50	*)
	muunlaisia, erikseen mainitsemattomia, myös kuusiin- kudottuja:			
397	kappaleiksi sovitettuja	» 0	70	23: 10
398	muuta	» 24	5 390	21: —
	Villakankaita sekä huopaa:			
399	huopaa, naudankarvoista vanutettua, kutomatonta	» 2 175	108 452	9: —
400	konehuopaa	» 143 370	17 268 311	9: —
401	puserusvaatetta	» 5 453	497 255	9: —
	mattoja:			
	solmittuja:			
402	enintään 180-solmuisia 1 m:n pituudella	» 25	2 600	*)
403	enemmän kuin 180-solmuisia 1 m:n pituudella ..	» 329	57 980	*)
404	nukkaveran- (plyysin-) laatuista, solmiamattonia ..	» 3 366	409 730	*)
405	muunlaisia	» 746	30 633	*)
	samettia ja nukkaverkaa (plyysiä) sekä sametin- ja nukka- veranlaatuisia kankaita:			
406	kappaleiksi sovitettuja	» 8	400	19: 80
407	muunlaisia	» 38 774	3 196 708	18: —
408	pukukankaita, vähintään 300 gr m ² :ltä painavia, joissa on enintään 3 % silkkiä	» 676	59 289	20: —
	muunlaisia kankaita sekä villahuopaa, vanutettua, kuto- matonta:			
409	kappaleiksi sovitettuja	» 662	53 704	*)
	muuta, paino m ² :ltä:			
410	enintään 200 gr	» 75 179	10 979 442	27: —
411	yli 200 gr:n, mutta ei yli 500 gr:n	» 364 583	26 909 560	14: —
412	» 500 »	» 75 698	5 042 109	10: —
413	Jouhista tai muista eläinkarvoista, paitsi villasta, kudottuja kankaita	» 21 860	1 691 516	9: —
	Silkkikankaita:			
	felbiä, nukkaverkaa (plyysiä) ja samettia:			
414	kappaleiksi sovitettuja	» 10	4 423	99: —
415	muunlaisia	» 1 982	524 775	90: —

Tilasto- numero Numero de statistique.	Tavaralaji. <i>Désignation des marchandises.</i>	Paljous. <i>Quantité.</i>	Arvo mar- koissa. <i>Valeur en marcs.</i>	Tullimäärä. <i>Taxe de la douane.</i> Smk.
	muita lajeja:			
	kokosilkkisiä:			
416	kappaleiksi sovitettuja	kg 96	44 045	132:—
417	muunlaisia	» 7 136	3 842 571	120:—
	puolisolkkisiä:			
418	kappaleiksi sovitettuja	» 19	3 312	66:—
419	muunlaisia	» 5 428	2 236 005	60:—
	XII. Sekalaisia kutomateollisuustavaroita.	—	64 333 284	
	Nauhoja, punoksia ja punosteoksia:			
	puuvillasta ja muista kasvikkunnasta saaduista kehruu- aineksista valmistettuja:			
420	felbi-, nukkaverka- (plyysi-) ja sametti-	kg 111	18 295	30:—
421	muunlaisia	» 26 475	2 541 806	12:—
	villaisia:			
422	felbi-, nukkaverka- (plyysi-) ja sametti-	» 20	5 330	30:—
423	muunlaisia	» 103	17 740	18:—
	silkkisiä:			
424	kokosilkkisiä	» 2 361	818 172	150:—
425	puolisolkkisiä	» 3 031	982 800	75:—
	Pitsejä, pitsikankaita ja tylliä:			
	puuvillasta ja muista, erikseen mainitsemattomista, kasvi- kunnasta saaduista kehruuaineksista valmistettuja:			
426	lankauudinkangasta, vähintään 50 cm:n levyistä	» 2 688	345 233	12:—
427	muunlaisia	» 879	698 255	36:—
428	pellavaisia	» 34	2 586	45:—
429	villaisia	» 0	55	54:—
430	silkkisiä	» 155	39 800	150:—
	Sukankutomateoksia:			
	puuvillasta ja muista kasvikkunnasta saaduista kehruuainek- sista valmistettuja:			
431	metritavaraa	» 26	14 007	9:—
432	alusvaatteita	» 1 709	184 941	10:50
433	sukkaa	» 35 716	3 795 500	10:50
434	käsineitä	» 19 116	2 674 406	10:50
435	muunlaisia	» 972	108 316	13:50
	villaisia:			
436	metritavaraa	» 981	252 650	16:50
437	alusvaatteita	» 416	48 752	19:50
438	sukkaa	» 13 788	1 818 309	19:50
439	käsineitä	» 5 321	549 514	19:50
440	muunlaisia	» 473	92 277	27:—
	silkkisiä:			
	kokosilkkisiä:			
441	metritavaraa	» 1	1 520	90:—
442	sukkaa ja käsineitä	» 159	60 956	120:—
443	muunlaisia	» 427	135 745	120:—
	puolisolkkisiä:			
444	metritavaraa	» 2	472	45:—
445	sukkaa ja käsineitä	» 2 271	554 023	60:—
446	muunlaisia	» 17	3 674	60:—
	Kankaita ja muita kehruutavaroita, kautsua sisältäviä:			
447	kokonaan tai osaksi silkkisiä	» 1 049	54 362	30:—
448	muista kehruuaineksista valmistettuja	» 37 817	3 317 683	12:—
	Kankaita ja muita kehruutavaroita, vedenpitäviä, muulla mas- salla kuin kautsulla päällystettyjä, vernissattuja tai la- kattuja:			
449	kirjansitojanvaatetta sekä viimeisteltyä kangasta (label- vaatetta)	» 16 156	989 252	9:—
450	vahakangasta	» 88 121	3 955 393	3:—
451	mattoja	» 264 765	4 063 355	—:60

Tilasto- numero. A number of statistics.	Tavaralaji. Designation des marchandises.	Paljous. Quantité.	Arvo mar- koissa. Valeur en marcs.	Tullimäärä. Taxe de la douane. Smk.
452	eristysnauhoja	kg 429	14 540	—: 60
453	kiillotusvaatetta (smirkeli- y. m.)	» 17 316	521 706	—: 15
	muunlaisia:			
454	kokonaan tai osaksi silkkiä	» 329	35 005	36: —
455	muista kehruaineksista valmistettuja	» 60 839	4 063 008	3: —
456	Presenninkejä	» 61 834	2 702 092	*)
457	Purjeita, telttoja ja ulkokaihtimia	» 507	49 185	*)
	Säkkejä:			
458	käytettyjä	» 123 923	566 629	vapaat
459	muunlaisia	» 294 495	5 194 059	*)
460	Pöytäliinoja, huiveja y. m. pallistettuja tai reumustettuja teoksia ilman muuta ompelutyötä	» 32 900	2 418 995	*)
461	Koruompeluksia	» 12 588	1 580 039	*)
	Kureliivejä:			
462	kokonaan tai osaksi silkkiä	» 184	29 496	90: —
463	muunlaisia	» 1 322	217 953	24: —
	Vaatteita ja muita ompeluksia, erikseen mainitsemattomia: pitseistä, pitsikankaasta tai tyllistä valmistettuja:			
464	kokonaan tai osaksi silkkiä	» 9	3 530	270: —
465	muunlaisia	» 45	10 804	90: —
466	kokosilkkisistä kehrutavaroista valmistettuja	» 280	124 722	180: —
467	puolisilkkisistä kehrutavaroista valmistettuja	» 97	37 199	90: —
	villaisista kehrutavaroista valmistettuja:			
468	koruompeluksilla tai pitsellä koristettuja sekä sellaisella vuorilla, rinnusliepeellä tai muulla koristuksella varustettuja, jossa on silkkiä	» 137	33 553	72: —
469	muunlaisia	» 3 328	455 380	42: —
	muista kehrutavaroista valmistettuja:			
470	koruompeluksilla tai pitsellä koristettuja sekä sellaisella vuorilla, rinnusliepeellä tai muulla koristuksella varustettuja, jossa on silkkiä	» 856	290 780	90: —
471	muunlaisia	» 8 171	938 861	39: —
472	Vaatteita ja muita ompeluksia, erikseen mainitsemattomia, kautsua sisältävistä, vedenpitävistä, muulla massalla kuin kautsulla päällystetyistä, vernissatuista tai lakatuista kehrutavaroista valmistettuja	» 27 662	2 934 588	*)
	Sänkyvaatteita:			
473	päällinen koko- tai puolisilkkinen	» 22	7 078	60: —
474	päällisen muunlainen	» 1 686	49 821	9: —
475	Kierrekaihtimia keppeineen ja koneistoineen	» 1	17	6: —
476	Housunkannattimia	» 5 700	328 927	*)
	Voitaa, sukkanauhoja, hameen- ja hihkannattimia y. m. s. kehruaineksista valmistettuja tavaroita:			
477	silkistä tai kullankehrääjäteoksista valmistettuja	» 890	143 497	36: —
478	muunlaisia	» 1 873	187 849	18: —
	Hattuja:			
479	kukilla tai sulilla koristettuja	kpl. 240	17 402	60: —
	muunlaisia:			
	silkinsekaisesta aineesta valmistettuja:			
480	vaatettamattomia	» 1 372	48 769	15: —
481	vaatettuja tai verhottuja	» 1 361	94 435	21: —
	muusta aineesta valmistettuja:			
	vaatettamattomia:			
482	huopa-	» 1 397	105 569	7: 50
483	muunlaisia	» 14 062	423 867	7: 50
	vaatettuja tai verhottuja:			
484	huopa-	» 14 276	1 075 877	9: —
485	muunlaisia	» 2 404	114 816	9: —
486	Hatunteelmiä, huovasta valmistettuja	» 14 460	655 614	3: —
487	Lakkeja, ommeltuja	» 1 537	44 202	3: —
	Sateen- ja päivänvarjoja:			
488	koko- tai puolisilkkiä	» 127	16 196	15: —
489	muunlaisia	» 31	2 901	4: 50

Yhteis- luokan numero, N ^o de statistique	Tavaralaji. <i>Désignation des marchandises.</i>	Paljous. <i>Quantité.</i>	Arvo mar- koissa. <i>Valeur en marcs.</i>	Tullimäärä. <i>Taxe de la douane.</i> Smk.
	Verkkoja:			
490	kala-	kg 9 930	1 473 127	3: —
491	muunlaisia sekä rippumattoja	» 738	10 601	9: —
492	Lampun- ja kynttilänsydämiä	» 12 777	1 377 731	6: —
493	Käyttö- ja kuljetushihnoja	» 78 273	4 908 513	4: 50
494	Letkuja	» 34 856	1 855 948	4: 50
495	Muita teknillisiä tavaroita, erikseen mainitsemattomia	» 18 684	650 390	4: 50
	Kehruuteoksia, joihin on käytetty hienompia metallilankoja, sekä kullankehrääjänteoksia:			
496	kullankehrääjänlankaa	» 8	1 649	90: —
497	helyjä sekä kulta- ja hopeakuitukiehkuroita	» 7	1 667	120: —
498	kankaita, nauhoja, punosteoksia y. m.	» 1 742	369 518	150: —
	XIII. Puutavaroita ja puuteoksia.		15 958 596	
	Puuta, jalostamatonta:			
499	mänty-, kuusi-, koivu- ja haapa-	kg 55	1 255	vapaa
500	tammi-	» 2 339 998	3 637 124	»
501	muunlaista	» 136 729	719 506	»
502	Halkoja	» —	—	vapaat
	Puutavaraa, sahattua, vähintään 7 mm:n paksuista:			
503	mänty-, kuusi-, koivu- ja haapapuista	» 124 812	128 907	vapaa
504	jalava-, punapyökki- ja leppäpuista	» 73 411	87 196	—: 06
505	tammipuista	» 962 742	1 830 467	—: 15
506	pähkinäpuista	» 461	2 780	—: 15
507	muunlaista	» 285 585	690 732	—: 15
	Viilu- (faneeri-) levyjä, alle 7 mm:n paksuisia, sekä n. s. liima- lautoja:			
508	mänty-, kuusi-, koivu- ja haapapuisia	» —	—	—: 06
509	jalava-, punapyökki- ja leppäpuisia	» —	—	—: 15
510	tammipuasia	» 34 562	381 120	—: 45
511	pähkinäpuisia	» 26	150	—: 45
512	muunlaisia	» 15 032	162 837	—: 45
513	Puujauhhoa, puulastuja, lastuvillaa ja puun jalostamisessa saatuja jätteitä	» 3 989	13 181	vapaat
	Mastoja, kokkapuita, pyöröpuita ja pumppuhirsiiä:			
514	kiillotettuja tai öljyittyjä, myös onttoja	» 95	4 900	—: 60
515	muunlaisia	» 201	3 895	—: 15
	Puolivalmisteita, erikseen mainitsemattomia:			
516	mänty-, kuusi-, koivu- ja haapapuisia	» 11 823	15 221	—: 15
517	jalava-, punapyökki- ja leppäpuisia	» 633	2 592	—: 30
518	muunlaisia	» 39 442	247 344	—: 60
	Varsia:			
519	tadikon-, kuokan-, heinähangon-, viikatteen-, kihvelin-, vasaran-, moukarin- ja kirveen-	» 458	9 881	—: 60
520	muunlaisia sekä kädensiivoja	» 837	31 576	—: 90
521	Harjapuuteelmiä, lapiota sekä malleja ja muotteja, teollisuus- tarkoituksiin aiottuja	» 4 615	90 769	—: 60
522	Lestejä, pakotuspuita ja puukengänpohjia	» 34 200	950 699	—: 75
523	Työkaluja, puisia, erikseen mainitsemattomia	» 3 884	40 079	—: 60
524	Vaunun- ja muita pyöriä, kumirenkaattomia	» 8	200	—: 90
525	Pyöränosia, aisoja sekä aisateelmiä	» —	—	—: 45
526	Hihnapyöriä	» 1 861	7 891	1: 80
527	Puolia (bobiineja)	» 16 319	785 882	—: 90
528	Muita kutomateollisuuteen aiottuja koneenosia ja niiden puisia teelmiä	» 12 613	589 008	—: 90
529	Kävelykkejä	» 79	4 980	9: —
530	Keppejä, muunlaisia, sekä sateen- ja päivänvarjonvarsia	» 4 051	88 965	3: —
531	Teoksia, erikseen mainitsemattomia, sorvattuja tai soikeiksi ja pyöreiksi jyrsittyjä	» 2 932	56 433	3: —

Tilasto- numero Arvot de réception.	Tavaralaji. <i>Désignation des marchandises.</i>	Paljous. <i>Quantité.</i>	Arvo mar- koissa. <i>Valeur en marcs.</i>	Tullimäärä. <i>Taxe de la douane.</i> Smk.
532	Kovasin-, hioma- ja kiillotuslaattoja	kg 726	10 794	—: 90
	Kehyksiä:			
533	pinnaltaan luonnollisia	» 52	1 210	—: 60
534	massalla päällystettyjä, puolivalmiita	» 135	670	2: 10
535	muunlaisia	» 521	10 274	4: 50
	Huonekaluja:			
	pronssattuja, kullattuja tai hopeoituja sekä koruleikkauksilla tai upokkeilla varustettuja:			
	täytettyjä:			
536	ilman päällistä	» 4 186	184 582	5: 40
537	päällisellisiä	» 2 825	268 181	6: 30
538	muunlaisia	» 4 997	212 851	4: 50
	petsattuja, kiillotettuja, vahattuja tai lakattuja, tai milloin pinta on muulla samanlaisella tavalla valmistettu:			
539	konttorihuonekaluja	» 2 978	43 930	1: 80
	muita huonekaluja:			
	täytettyjä:			
540	ilman päällistä	» 2 247	64 177	2: 16
541	päällisellisiä	» 3 793	224 858	2: 52
542	muunlaisia	» 2 751	74 060	1: 80
	maalattuja tai öljytyjä:			
	täytettyjä:			
543	ilman päällistä	» 276	980	1: 08
544	päällisellisiä	»		1: 26
545	muunlaisia	» 555	7 103	—: 90
	muunlaisia:			
	mänty-, kuusi-, pyökki-, koivu- tai leppäpuusta valmistettuja:			
	täytettyjä:			
546	ilman päällistä	»		—: 54
547	päällisellisiä	» 66	443	—: 63
548	muunlaisia	» 882	11 330	—: 45
	muista puulajeista valmistettuja:			
	täytettyjä:			
549	ilman päällistä	» 2	75	1: 08
550	päällisellisiä	» 506	18 367	1: 26
551	muunlaisia	» 1 545	10 228	—: 90
552	Jääkaappeja	» 20	310	*)
	Valmiita puusepänteoksia, erikseen mainitsemattomia:			
	paino enintään 2 kg kappaleelta netto:			
553	pronssattuja, kullattuja tai hopeoituja sekä koruleikkauksilla tai upokkeilla varustettuja	» 5 025	332 983	7: 50
554	petsattuja, kiillotettuja, vahattuja, lakattuja, maalattuja tai öljytyjä	» 30 734	1 059 033	3: —
555	muunlaisia	» 14 385	223 353	1: 80
	paino yli 2 kg:n kappaleelta netto:			
556	pronssattuja, kullattuja tai hopeoituja sekä koruleikkauksilla tai upokkeilla varustettuja	» 5 988	353 465	4: 50
557	petsattuja, kiillotettuja, vahattuja tai lakattuja, tai milloin pinta on muulla samanlaisella tavalla valmistettu	» 23 034	533 987	1: 80
558	maalattuja tai öljytyjä	» 21 089	134 123	—: 90
	muunlaisia:			
559	mänty-, kuusi-, pyökki-, koivu- tai leppäpuusta valmistettuja	» 61 605	463 573	—: 45
560	muista puulajeista valmistettuja	» 6 796	100 736	—: 90
	Tynnyrintekijänteoksia:			
561	drittelinkeimpää, pyökkipuisia	» 449 306	892 326	vapaat
562	muunlaisia	» 41 421	135 024	—: 45

Tilasto- numero- Numero de statistique.	Tavara-laji. Designation des marchandises.	Paljous. Quantité.	Arvo mar- koissa. Valeur en marcs.	Tullimäärä. Taxe de la douane. Smk.
XIV. Puunkuorta, ruokoa, oksia y. m. s. ja niistä valmistettuja teoksia.		—	12 056 725	
563	Korkkikaarnaa kg	776 962	2 725 127	vapaa
564	Puunkuorta, erikseen mainitsematonta »	3 574	83 032	»
565	Korkkikarikkeita »	15 520	38 500	vapaat
566	Puuhiihiä »	5	18	»
567	Turvetta ja turvebrikettejä »	48	199	»
568	Möhkäleitä, laattoja y. m. s. karkeampia korkkikariketoksia, joissa on asfalttia tai muuta sideainetta »	48 562	352 625	—: 30
Korkkiteoksia, erikseen mainitsemattomia:				
569	pullontulppia, helattomia »	27	1 705	1: 50
570	kengänpohjia »	84	3 010	1: 50
571	alusten suojapusseja, pelastusrenkaita ja pelastusvoitä »	68	1 111	2: 10
572	muunlaisia »	5 935	55 960	1: 50
Ruokoja:				
valmistamattomia:				
573	bambu- »	10 701	81 964	vapaat
574	rottinkia »	41 668	448 138	vapaa
575	muunlaisia »	31 548	251 162	vapaat
576	halkaistua, kuorittua tai höylättyä rottinkia sekä ruoko- karikkeita »	18 627	96 969	»
577	lakattuja, kiillotettuja tai muuten valmistettuja »	57	1 670	3: —
578	Oksia, erikseen mainitsemattomia, ja juuria »	139 733	1 109 344	vapaat
579	Ruohoja, niiniä, olkia, lastuja, kuituja y. m. palmikoimi- seen tai harjantekoon tarkoitettuja kasviaineita, erik- seen mainitsemattomia, valmistamattomia »	83 607	883 013	»
580	Ruohoja, syistettyjä tai säikeinä, täpeheiniä, käherrettyjä kuituja ja muita jousensijakkeita sekä täyteaineeksi valmistettua sammalta »	109 243	332 480	—: 30
581	Niinimattoja ja -köysiä »	—	—	—: 30
582	Kaislapalmikoita, erikseen mainitsemattomia »	39	1 250	—: 30
Hattupalmikoita ruhosta, oljista y. m. s. kasviaineksista valmistettuja:				
583	silkkiiä tai silkinsekaisia aineita sisältäviä »	59	27 521	15: —
584	muunlaisia »	2 554	535 594	6: —
Korintekijänteoksia:				
585	kuorimattomista oksista ja karkeammista lastuista val- mistettuja »	750	5 944	—: 60
muunlaisia:				
huonekaluja:				
586	ilman täytettä ja verhousta »	1 757	30 013	3: —
587	täytteellä ja verhouksella varustettuja »	138	6 140	6: —
588	muuta »	3	816	*)
589	Mattoja »	2 749	50 857	1: 80
590	Teoksia, muunlaisia, erikseen mainitsemattomia »	1 179	23 011	—: 60
Parkitusaineita:				
591	kvebrachopuuta »	321 211	2 401 857	vapaa
592	mimosankuorta »	—	—	»
593	tammenkuorta »	616	2 039	»
594	myrobalaaneja »	42 720	195 249	vapaat
595	muunlaisia »	2 654	35 126	»
Parkitusuutteita:				
596	kvebracho- »	309 675	1 538 967	»
597	kateku- »	2 934	27 090	»
598	mimosankuori- »	57 043	367 656	»
599	tammen- »	—	—	»
600	muunlaisia »	74 828	231 052	»
601	Parkkihappoa (tanniinia), gallushappoa ja pyrogallushappoa »	4 805	110 516	»

Tilasto- numero. N ^o umbr ^o de statistique.	Tavaralaji. Designation des marchandises.	Pajous. Quantité.	Arvo mar- kolossa. Valeur en marcs.	Tullimäärä. Taxe de la douane. Smk.
XV. Paperivanuketta, pahvia ja paperia sekä niistä valmistettuja teoksia.		—	6 310 988	
<i>Paperivanuketta.</i>				
602	Puusta valmistettua	kg 100	391	vapaa
603	Muunlaista	» 221	3 176	»
<i>Pahvia ja kartonkia.</i>				
604	Vulkaanikuitua ja muuta kuiduista kemiallisesti valmistet- tua pahvia	kg 4 124	112 660	—: 90
605	Asfalttikattopahvia	» 86 322	153 765	—: 15
606	Asfaltilla, tervalla tai tervaöljyllä siveltyä tai kyllästettyä pahvia ja kartonkia sekä asfaltti- ja tervahuopaa	» 1 632	2 607	—: 15
607	Kartonkia ja maalarinpahvia	» 2 799	40 364	1: 50
Pahvia, muunlaista:				
vanukkeena värjäämätöntä tai värjättyä:				
608	pelkästään puu- tai olkivanukkeesta valmistettua ..	» 33 950	117 936	—: 18
609	kokonaan tai osaksi selluloosasta valmistettua	» 24 192	114 366	—: 36
610	kokonaan tai osaksi lumpuista valmistettua	» 2 466	27 054	—: 90
611	värjättyä muuten kuin vanukkeena, muilla aineilla kuin asfaltilla, tervalla tai tervaöljyllä siveltyä tai kylläs- tettua, paperilla päällystettyä, metallilla silattua, stanssattua tai kohopainattua	» 4 764	38 544	1: 50
<i>Paperia.</i>				
612	Asfaltilla, tervalla tai tervaöljyllä siveltyä tai kyllästettyä paperia	kg 202	11 510	—: 24
Kemikaaliolla, rasvalla y. m. s., paitsi väreillä, siveltyä tai kyllästettyä paperia:				
613	valopainopaperia	» 4 846	85 767	3: —
614	valonarkaa valokuvauspaperia	» 11 219	571 707	3: —
615	muunlaista	» 17 514	325 065	3: —
616	Sanomalehtipaperia	» 328 355	550 754	—: 30
Paperia, erikseen mainitsematonta:				
vanukkeena värjäämätöntä tai värjättyä:				
617	pelkästään puu- tai olkivanukkeesta valmistettua	» 40	160	—: 54
618	kokonaan tai osaksi selluloosasta valmistettua	» 3 088	17 645	—: 90
619	kokonaan tai osaksi lumpuista valmistettua	» 28 790	326 463	2: 10
620	värjättyä muuten kuin vanukkeena, lakattua, vernissat- tua, liiduttua, laskostettua y. m.	» 26 923	668 077	4: 50
621	Paperijätteitä, hylkypaperia ja kelpaamattomiksi tehtyjä painotuotteita	» 35	1 491	vapaat
<i>Puuvanuke-, pahvi- ja paperiteoksia.</i>				
Paperia ja pahvia:				
622	aallotettua (well-), liisteröityä	kg —	—	—: 54
623	kehrunaine- tai metallikudelmalla tai langalla verhot- tua taikka näistä tehdyllä välikerroksella varus- tettua	» 346	11 524	2: 40
624	Paperitapetteja ja -tapetinreunuksia	» 1 066	12 466	3: —
625	Smirkeli- y. m. kiillotus- tai hiomapaperia	» 99 121	941 513	—: 15
626	Puolia (bobiineja), puolapillejä ja reiällisiä jacquardkonekort- teja	» 50 476	737 744	—: 90
627	Työkalujenvarsia sekä paperivanuke-, pahvi- tai paperi- putkia	» 1 138	20 431	—: 90
628	Kookkaampia talous- tai keittiöesineitä, kuten sankoja, ämpä- reitä y. m. s.	» 3	35	4: 50
629	Lomakkeita ja nimilippuja, joissa ei ole kirjasinpainatusta ..	» 13 248	417 347	6: —

Tilasto- numero, numero tai sivunnumero	Tavaralaji. <i>Désignation des marchandises.</i>	Paljous. <i>Quantité.</i>	Arvo mar- koissa. <i>Valeur en marcs.</i>	Tullimäärä. <i>Taxe de la douane.</i> Smk.
630	Teoksia, erikseen mainitsemattomia: kullattuja, hopeoituja, pronssattuja, lakattuja tai kimalle- pronssilla siroteltuja kg	5 367	150 014	9:—
631	muunlaisia: röyhellyksellä, stanssatuilla kuvioilla, laskosteilla, kohokirjasin- tai muulla painatuksella varustet- tuja sekä maalattuja tai vernissattuja	11 855	283 280	7: 50
632	tällä tavoin valmistamattomia sekä naamareita »	20 930	567 132	6:—
XVI. Jouhia, harjaksia, höyheniä sekä luita, sarvia ja muita muo- vallavia aineita, erikseen mainitsemattomia, sekä niistä valmistettuja teoksia.		—	3 948 947	
633	Jouhia kg	9 259	278 013	vapaat
634	Harjaksia »	3 220	122 735	»
635	Eläinkarvoja »	7 924	219 250	—: 15
636	Hiuksia »	15	3 906	—: 15
Höyheniä:				
637	riipimättömiä »	3 102	62 146	—: 30
638	riivittyjä sekä untuvia »	316	17 241	1: 50
Harjansitojanteoksia:				
639	kuiduista, ruohoista, juurista tai muista kasviaineista valmistettuja »	3 272	36 876	1: 20
muunlaisia, joissa kiinnike tai kehystys on:				
raudasta tai kiillottamattomasta tai maalatusta puusta:				
640	siveltimiä »	380	43 136	2: 40
641	muuta »	6 030	254 191	2: 40
642	muista aineista, paitsi kullasta tai hopeasta sekä tomuhuiskuja »	3 627	575 784	9:—
643	Luita, sarvia, sorkkia, sulkia sekä sarvilastuja »	7 360	94 163	—: 90
644	Kilpikonnankuorta, valmistamattomaa »	7	275	—: 90
Teoksia, luusta, sarvesta tai kilpikonnankuoresta valmistet- tuja, erikseen mainitsemattomia:				
645	laattoja ja levyjä sekä veitsenpäitä ja niiden teelmiä... »	239	80 022	3:—
muuta teoksia:				
646	norsun, mursun tai virtahevon hampaista tai kilpi- konnankuoresta valmistettuja »	8	4 759	45:—
647	muunlaisia, myös sulanvarsista valmistettuja »	3 233	358 184	30:—
Helmiäistä (perlemaa) sekä simpukan- ja kotilonkuoria:				
648	valmistamattomia sekä veitsenpäitä ja niiden teelmiä »	51	38 113	3:—
649	teoksia, erikseen mainitsemattomia »	227	14 989	30:—
Koralleja, oikeita:				
650	kiinnikkeettömiä »	72	3 649	3:—
651	kiinnitettyjä, erikseen mainitsemattomia »	84	1 630	30:—
Helmiä:				
oikeita:				
652	kiinnikkeettömiä »	—	—	vapaat
653	kiinnitettyjä, erikseen mainitsemattomia »	1	47	30:—
valehmiä:				
654	lasista ja oikeasta tai valeposliinista tehtyjä sekä helmiripsuja »	3 723	88 266	6:—
655	muunlaisia »	483	3 344	9:—
Ambroiinia, selluloidia ja muita sellaisia muovaittavia aineita, erikseen mainitsemattomia:				
656	valmistamattomia; samoin laattoja, putkia, tankoja, kosketinlevyjä sekä veitsenpäitä ja niiden teelmiä .. »	78	24 610	4: 50
657	muunlaisia »	12 530	1 623 618	15:—

Tilasto- numero. Numero de statistique.	Tavaralaji. Designation des marchandises.	Paljous. Quantité.	Arvo mar- koissa. Valeur en marcs.	Tullimäärä. Taxe de la douane. Smk.
	XVII. Vuotia ja nahkoja, nahkateoksia, turkiksia y. m.	—	121 895 224	
	Vuotia ja nahkoja, joita ei voida lukea turkiksiin: muokkaamattomia:			
658	lampaan-, karitsan- ja vuohen- kg	40 841	1 064 543	vapaat
659	hevosen- »	24	600	»
	nautaeläinten:			
660	tuoreita tai suolattuja »	1 149 519	23 922 443	»
661	kuivatuja »	765 161	21 146 213	»
662	muunlaisia »	20 609	365 825	»
	muokattuja:			
	pohja- ja sisuspohjanahkaa:			
663	kokonaisia tai puolivuotia sekä vuodankappa- leita, erikseen mainitsemattomia »	429 645	15 075 154	3: —
664	selkäkappaleita, puhtaiksi leikattuja »	74 452	2 777 461	3: 90
665	konehinnanahkaa »	152	14 844	3: 90
	muunlaisia:			
666	kiiltonahkaa »	9 852	2 515 541	6: —
	muuta lajeja, kappaleina, jotka painavat:			
667	enintään 2 kg netto »	104 438	26 894 596	6: —
668	yli 2 kg:n netto »	49 042	5 012 414	4: 80
669	Tekonahkaa »	9 809	111 970	3: 60
670	Liimalappuja ja muita nahkajätteitä »	—	—	vapaat
	Nahankappaleita, stansattuja tai leikattuja, erikseen mainitse- mattomia:			
671	pohja- ja sisuspohjanahasta tehtyjä »	5 199	185 068	4: 80
672	muunlaisia »	18 092	1 734 009	7: 50
	Jalkineita:			
673	päälliset koko- ja puolisilkkiiset »	4	1 405	45: —
674	käännettyjä, muunlaisia »	885	139 245	30: —
	kiiltonahkaisia:			
675	miesten »	193	22 335	24: —
676	naisten »	600	42 213	24: —
677	lasten »	3	431	24: —
678	puupohjaisia ja nahkapäällisisiä »	138	5 164	1: —
	muunlaisia:			
679	miesten »	81 620	9 078 313	4: —
680	naisten »	2 216	313 238	4: —
681	lasten »	177	22 758	4: —
682	Käyttö- ja kuljetushihnoja sekä nyörejä »	24 354	2 217 851	4: 80
683	Veto-, lyönti- ja ompeluhihnoja ja letkuja, koneentiivistettä y. m. teknillisiä nahkatavaroita sekä kullantakojankalvoa »	15 476	1 553 413	4: 80
	Käsineitä:			
684	säämiskä- ja glacéhansikkaita »	665	558 135	30: —
685	rukkasia sekä nyrkkitaistelu- ja miekkailuhansikkaita »	100	12 013	9: —
686	muunlaisia »	624	47 994	30: —
687	Nahkavaatteita, erikseen mainitsemattomia »	740	64 785	9: —
688	Vöitä sekä vöitten ja housunkannattimien osia »	1 644	111 603	12: —
689	Rasioita, koteloita, lompakoita, salkkuja ja rahakukkarointa sekä laukkuja, joitten nettopaino on enintään 0.5 kg kpl:lta »	18 676	431 095	12: —
690	Hattukoteloita, laukkuja, matka-arkkuja y. m. s. matka- kappaleita, joitten nettopaino on yli 0.5 kg:n kpl:lta .. »	12 076	262 217	9: —
691	Satulasepän- ja muita nahkateoksia, erikseen mainitsemattomia Turkiksia: »	40 316	1 838 770	9: —
692	valmistamattomia »	1 005	74 293	vapaat
	valmistettuja:			
	irraltaan olevia:			
693	majavan, chinchillan, merisaukon, karpän, hillerin, näädän, nertsin, ketun, soopelin ja joutsenen »	17	6 488	45: —
694	biisamin »	11	46 347	15: —
695	krimin- ja muun lampaan »	470	22 318	15: —
696	muunlaisia »	16 645	3 789 573	15: —

Tilasto- numero, Numero de statistique.	Tavaralaji. Désignation des marchandises.	Paljous. Quantité.	Arvo mar- kolssa. Valeur en marcs.	Tullimäärä. Taxe de la douane. Smk.
697	kokoonommeltuja turkisnahkoja sekä keinotekoisia häntiä: majavan-, chinchillan-, merisaukon-, karpän-, hillerin-, nädän-, nertsin-, ketun-, soopelin- ja joutsenennahoista	kg 2	2 080	58: 50
698	biisaminnahoista	» 51	35 965	19: 50
699	krimin- ja muista lampaannahoista	» 49	58 057	19: 50
700	muunlaisista nahoista	» 131	275 547	19: 50
	Valmiita vaatekappaleita, kuten hattuja, lakkeja, muhveja, turkkeja y. m.:			
701	majavan-, chinchillan-, merisaukon-, karpän-, hillerin-, nädän-, nertsin-, ketun-, soopelin- ja joutsenennahoista	» 5	5 333	76: 50
702	biisaminnahoista	» 38	9 322	25: 50
703	krimin- ja muista lampaannahoista	» 3	350	25: 50
704	muunlaisista nahoista	» 192	25 892	25: 50
	XVIII. Metalleja ja metalliteoksia.	—	520 813 478	
	<i>Rautaa ja rautalejeerinkejä sekä niistä valmistettuja teoksia.</i>			
705	Piirautaa ja piimanganirautaa, joka sisältää piitä enemmän kuin 15 %	kg 561 621	1 054 391	—: 21
	Takkirautaa ja taontaan kelpaamattomia rautalejeerinkejä:			
706	takkirautaa	» 16 028 722	26 056 531	—: 06
707	peili- ja mangaanirautaa	» 87 471	542 065	—: 06
708	kromirautaa	» 884	13 810	—: 06
709	muunlaisia	» 620	17 891	—: 06
710	Teräshiekkaa	» 3 836	17 760	—: 06
711	Romua	» 4 777 109	3 014 383	vapaa
712	Viilanpurua	» 1 037	4 234	»
713	Valanteita ja levyteelmiä, valssaamattomia tai takomattomia, sekä sulatinkappaleita	» 820 378	1 311 434	—: 15
714	Billets-nimisiä teelmiä, neliskulmaisia, pyöreäsärmäisiä; taottuja teelmiä, painoltaan vähintään 250 kg juoksumetriltä sekä valssattuja tai taottuja valanteita	» 1 927 201	4 658 055	—: 21
	Palkki-, kulma- ja muuta kuumiltaan valssattua rautaa:			
	profiilirautaa ja rautapalkkeja:			
715	painoltaan alle 60 kg:n juoksumetriltä	» 2 533 487	5 895 625	*)
716	painoltaan vähintään 60 kg juoksumetriltä	» 288 904	1 042 076	vapaa
717	tankoja, valmistettuja, ilmeisesti betonitöihin aiottuja, sekä tankoja, joissa on valssattuja kuvioita tai joiden poikkileikkauksessa on kuumiltaan valssaamalla aikaansaatuja eri kokoja tai muotoja	» 21 233	65 136	*)
	muunlaista, jos poikkileikkausmuodon suurin läpimitta on:			
718	alle 6 mm:n	» 2 022 553	7 601 321	—: 48
719	vähintään 6 mm, mutta alle 15 mm:n	» 5 162 218	15 230 411	—: 36
720	vähintään 15 mm	» 22 191 664	67 835 936	—: 24
	Kylmiltään valssattua tai kylmiltään vedettyä rautaa:			
	silamatonta, jossa poikkileikkausmuodon suurin läpimitta on:			
721	alle 1 mm:n	» 91 444	502 768	—: 72
722	vähintään 1 mm	» 2 025 863	7 957 709	*)
	sinkittyä tai tinattua, jossa poikkileikkausmuodon suurin läpimitta on:			
723	alle 1 mm:n	» 49 480	538 219	—: 86
724	vähintään 1 mm	» 810 611	3 142 665	*)
	muilla metalleilla tai kemikaaliolla silattua, jossa poikkileikkausmuodon suurin läpimitta on:			
725	alle 1 mm:n	» 10 168	118 617	—: 86
726	vähintään 1 mm	» 116 755	783 490	*)
727	kiillotettua	» 7 722	105 243	—: 60

Tilasto- numero. Numero de statistique.	Tavaralaji. Désignation des marchandises.	Pajous. Quantité.	Arvo mar- koissa. Valeur en marcs.	Tullimäärä. Taux de la douane. Smk.
728	Terästä, taottua, tankoina, myös pikasorviterästä sekä sel- laisesta teräksestä muovattuja teelmiä; tankoja, joiden poikkileikkauksessa on eri kovuusasteita sekä puris- tettuja kirkkaita aksleita kg	688 476	4 594 755	—: 90
	Levyä: hiomatonta, kiillottamatonta tai pinnaltaan peittämätöntä, paksuudeltaan:			
729	alle 0.55 mm:n »	2 061 691	11 807 417	—: 60
730	vähintään 0.55 mm, mutta alle 3 mm:n »	3 726 405	16 427 867	—: 42
731	vähintään 3 mm »	8 401 217	24 722 768	—: 24
732	sinkittyä »	1 119 810	7 228 934	*)
733	tinattua »	925 153	7 640 800	*)
734	muilla epäjaloilla metalleilla silattua sekä kiillotettua, maalattua, lakattua, väreillä painettua y. m. »	134 882	863 570	*)
735	lävistettyä sekä levyistä valmistettua verkkometallia . . »	37 842	237 089	*)
	Putkia ja putkenosia:			
	putkia, valurautaisia:			
736	valmistamattomia »	334 439	1 297 807	—: 45
737	valmistettuja »	70 710	292 949	—: 66
	putkenosia, valurautaisia:			
738	valmistamattomia »	81 893	573 511	—: 45
739	valmistettuja »	56 340	375 834	—: 66
	putkia, valssattuja, vedettyjä tai yhteenurutettuja, joi- den sisämitta on:			
	enintään 250 mm:			
740	silamattomia »	2 595 331	13 537 591	*)
741	silattuja »	1 514 835	6 657 390	*)
742	yli 250 mm:n »	30 115	322 655	*)
	putkenosia, takorautaisia:			
743	valmistamattomia »	35 124	433 030	*)
744	valmistettuja »	370 912	5 686 816	*)
	Lankateoksia:			
745	köysiä »	534 004	5 513 449	*)
746	aitauslankaa tai nauhaa »	7 947	88 907	*)
747	aitausverkkoa »	71 893	833 365	*)
748	kudelmaa, muunlaista, sekä kuivausristikoita »	49 648	784 814	*)
749	sängynpohjia, kehyksettömiä »	919	5 936	*)
750	huonekalujoustimia »	82 725	608 295	*)
751	Käsikarstoja, karstanauhoja ja viilaharjoja »	26 556	2 925 816	3: —
752	Tulipesänarinarautoja, irrallisia »	21 240	76 292	—: 45
753	Silitysraudanluoteja, luoteja, painoja y. m. »	31 996	175 716	—: 45
	Karkeampitekoisia kotitaloudessa, rakennus- ja puhdistus- toisissa tarvittavia esineitä, erikseen mainitsemattomia, taontaan kelpaamattomasta valuraudasta valmistettuja, sekä niiden valettuja osia:			
	emaljoituja, kuparoituja, messingöityjä tai nikke- löityjä:			
754	kastrulleja ja muita talouksesineitä »	100	3 097	—: 90
755	kylpyammeita »	72 023	712 549	—: 90
756	viemärisuppiloita »	25 950	243 713	—: 90
757	pesupöytii »	2 843	33 959	—: 90
758	muunlaisia »	15 743	101 542	—: 90
	huonekaluja »	2 568	19 808	—: 60
760	silitysrautoja »	17 486	88 028	*)
761	patoja, kastrulleja ja muita talouksesineitä »	4 017	44 752	—: 60
762	kamiineja »	2 454	20 465	—: 60
763	takkoja, helloja, uuneja ja vedenlämmittäjiä »	91 338	580 880	—: 60
764	radiaattoreja eli lämpöjohtopattereja »	609 242	3 823 787	—: 60
765	lämmitys- tai matalapainepannuja »	49 214	375 891	—: 60
766	muuta esineitä »	83 907	423 606	—: 60
767	Lihamylyjä, pihvinuijia, hedelmä- ja mehupuristimia sekä hunajanlinkouslaitteita »	16 444	259 543	1: 20

Tilaus- numero, Numero de statistique	Tavaralaji. <i>Désignation des marchandises.</i>	Paljous. <i>Quantité.</i>	Arvo mar- koissa. <i>Valeur en marcs.</i>	Tullimäärä. <i>Taxe de la douane.</i> Smk.
768	Käsi-pumppuja	kg 59 443	843 154	1: 20
769	Valettuja taide- ja koriste-esineitä	» 2 440	12 945	1: 80
770	Kassa- y. m. s. kaappeja, säilytyslokeroita sekä arkiston- ja kassaholvinoivia	» 9 988	483 489	1: 20
771	Sänkyjä sekä niiden päätyjä ja sivutukia: kokonaan rautaisia, myös sellaisia, joissa on messinkinupit ja -kiekot	» 139	1 210	—: 90
772	muunlaisia	» 95	3 370	1: 80
773	Sängynpohjia, rautalangasta valmistettuja, puu- tai rauta-kehysisiä	» 1 734	123 352	—: 90
774	Levy- ja läkkipeltiteoksia: kullattuja, hopeoituja tai jalolla metallilla pleteerattuja	» 37	818	12: —
775	lakattuja, maalattuja, hapetettuja, pronssattuja, nikke- löytyjä tai muilla, erikseen mainitsemattomilla me- talleilla silattuja	» 175 529	4 273 500	3: —
776	emaloituja	» 302 840	4 577 109	*)
777	tinattuja, kappaleen nettopaino: enintään 1 kg	» 58 932	1 075 569	2: 10
778	yli 1 kg:n: meijeriastioita	» 25 922	438 628	*)
779	muita	» 27 070	366 133	*)
780	sinkittyjä tai lyijytyjä: ämpäreitä	» 202 629	1 496 012	*)
781	muita	» 64 238	580 112	*)
782	muunlaisia	» 158 713	1 829 558	*)
783	Hevoskenkiä	» 1 046	32 045	—: 60
784	Hevoskenkänauvoja ja hokkinauloja	» 1 236	17 820	—: 90
785	Hevoskenkähokkeja	» 14 760	20 851	—: 90
786	Nauvoja ja nastoja: lankanauvoja: enintään 25 mm:n pituisia	» 20 769	220 702	1: 20
787	yli 25 mm:n, mutta ei yli 45 mm:n pituisia	» 81 410	630 773	—: 90
788	» 45 » pituisia	» 269 632	1 428 731	—: 60
789	puristettuja: enintään 25 mm:n pituisia	» 30 279	420 956	1: 20
790	yli 25 mm:n, mutta ei yli 45 mm:n pituisia	» 10 409	169 983	—: 90
791	» 45 » pituisia	» 19 567	182 400	—: 60
792	muunlaisia: enintään 25 mm:n pituisia	» 36 268	627 309	1: 20
793	yli 25 mm:n, mutta ei yli 45 mm:n pituisia	» 3 456	61 963	—: 90
794	» 45 » pituisia	» 18 369	232 692	—: 60
795	Saranoita	» 121 170	1 297 615	*)
796	Säppejä, hakoja, akkunansalpoja sekä oven-, akkunan- ja huonekalujen heloja ja raudoituksia, erikseen mainitsemattomia	» 149 311	2 415 015	*)
797	Ovensulkimia ja ovenpidättimiä	» 10 688	235 512	*)
798	Lukkoja	» 83 101	2 257 385	*)
799	Ajo- ja ratsastustarvikkeita sekä valjaiden ja hihnojen osia ja tarvikkeita	» 105 488	1 630 474	*)
800	Niittejä	» 48 561	247 075	*)
801	Pultteja ja ruuviteelmiä	» 281 557	2 182 232	*)
802	Muttereita	» 305 848	3 012 209	*)
803	Mutterilaattoja	» 3 690	34 309	*)
804	Puu- ja muita ruuveja	» 452 639	5 820 552	*)
805	Rautatie- ja raitiotietarpeita: kiskoja	» 14 608 126	30 098 186	vapaat
806	kiskonauvoja	» 433 507	1 105 494	—: 60
807	aluslevyjä, ratapölkkyjä ja muita kiskonvahvikkeita	» 2 014 975	4 851 020	—: 45
808	raidekehä, raidevaihteita ja raideristeyksiä sekä vaihteenkieliä	» 1 024 191	1 654 363	—: 45
809	pyöriä, irtonaisia: valmistamattomia	» 46 850	121 580	—: 45
810	valmistettuja	» 61 295	212 115	—: 75

Tilasto- numero, Numero de statistiques.	Tavaralaji. Designation des marchandises.	Paljous. Quantité.	Arvo mar- koissa. Valeur en marcs.	Tullimäärä. Taxe de la douane. Smk.
811	pyöränkehiä	kg 993 849	2 272 890	—: 45
812	pyöräpareja	» 504 021	1 648 600	—: 75
813	jousia	» 258 414	1 095 333	—: 75
814	puskimia ja niiden osia sekä veto- ja kytkylaitteita	» 1 838	18 004	—: 75
815	akseleita	» 178 644	1 371 902	—: 75
816	Ristikoita ja muita rautarakenteita sekä tankoja, reiällisiä, valssattuja	» 425 906	2 359 888	—: 60
817	Kettinkejä ja ketjuja: nivelpulttiketjuja sekä n. s. Ewartin ketjuja	» 52 999	1 382 206	*)
	muunlaisia: silaamattomia, joissa rengasraudan läpimitta on:			
818	alle 2 mm:n	» 1 284	46 407	1: 80
819	vähintään 2 mm, mutta alle 6 mm:n	» 22 818	267 577	1: 05
820	vähintään 6 mm, mutta alle 25 mm:n	» 522 080	3 814 108	—: 90
821	vähintään 25 mm	» 99 899	699 518	—: 75
822	epäjaloilla metalleilla silattuja	» 15 620	195 239	*)
823	Tadikoita, heinähankeja y. m. kookkaampia haarukkamaisia käsityökaluja sekä käsiharavia	» 63 521	555 291	—: 75
824	Lapioita, kihveleitä ja kuokkia	» 115 242	775 838	—: 75
825	Viikatteita, sirppejä, olkiveitsiä ja keritsimiä	» 19 392	433 186	—: 75
826	Muita maanviljelyksessä ja puutarhanhoidossa käytettäviä käsityökaluja	» 7 950	85 981	—: 75
827	Eläinsukia	» 8 440	66 717	—: 75
	Vasaroita, moukareita, talttoja, kivityökaluja y. m., kappaleen nettopaino:			
828	enintään 3 kg	» 22 526	279 812	1: 20
829	yli 3 kg:n	» 547	4 039	*)
	Ruuvipuristimia ja -pakottimia, kappaleen nettopaino:			
830	enintään 10 kg	» 19 369	212 383	1: 20
831	yli 10 kg:n	» 58 429	482 249	*)
	Pihtejä, viilaimia, kiinnityspihtejä ja niiden osia sekä vaihto-avaimia:			
832	nikkelöityjä tai kiillotettuja	» 1 282	127 502	3: —
833	muunlaisia	» 64 580	1 785 979	1: 50
834	Poria, poraistukkaita, jyrsimiä, kalvainporia, kierreleukoja ja näiden osia	» 72 874	4 435 474	3: —
835	Poranvarsia ja porantuppiloita	» 20 248	795 003	1: 80
836	Käsilevy- ja metallilankasaksia, pultin- ja putkenkatkaisijoita, putkenkiristimiä sekä tiivisteenleikkaajia	» 7 797	294 126	1: 80
837	Ruuvitaltoja	» 5 277	164 630	1: 80
	Viiloja ja raspeja, pituudeltaan:			
838	alle 16 cm:n	» 8 459	420 080	3: —
839	vähintään 16 cm, mutta alle 35 cm:n	» 23 533	538 377	2: 10
840	vähintään 35 cm	» 100 013	408 601	1: 50
841	Kirveitä ja piiluja	» 3 746	42 816	*)
	Sahoja ja sahanteriä:			
842	sirkkelisahanteriä, läpimitta enintään 20 cm, sekä lehti- ja ketjusahoja	» 789	35 633	3: —
843	käsi-, sauma- ja pistosahoja	» 37 615	1 262 818	2: 40
844	jännesahoja, metallien sahaamista varten	» 2 167	81 381	1: 80
845	muunlaisia	» 35 793	1 078 733	1: 80
846	sahanteräteelmiä, hampaattomia	» 7 563	33 676	1: 20
847	Höylänteriä, purasimia, sorviteriä, puunleikkaustyökaluja ja harppeja	» 6 807	240 397	1: 50
848	Höyliä	» 8 392	356 664	1: 50
849	Konehöylänteriä ja muita koneveitsiä sekä penkkilevy- ja puutarhasaksia	» 108 346	1 988 218	1: 20
850	Työkalukoteloloita, -laatikoita ja -kaappeja niissä olevine työkaluineen	» 6 535	173 081	*)
	Veitsiä, erikseen mainitsemattomia:			
851	partaveitsiä ja parranajokoneita sekä niiden teriä	» 1 560	287 404	12: —

Tilasto- numero. N ^o de statistique.	Tavaralaji. Désignation des marchandises.	Paljous. Quantité.	Arvo mar- koissa. Valeur en mars.	Tullimäärä. Taxe de la douane. Smk.
852	pöytäveitsiä ja haarukoita: kullattuja, hopeoituja tai päät norsunluusta, helmiäi- sestä y. m.	kg 830	18 401	12: —
853	nikkelöityjä tai päät luusta, selluloidista y. m.	» 411	52 124	7: 50
854	muunlaisia	» 327	26 154	3: —
855	kääntöpäveitsiä: kullattuja, hopeoituja tai päät norsunluusta, helmiäi- sestä y. m.	» 160	2 874	12: —
856	päät luusta, selluloidista y. m.	» 3 756	47 637	9: —
857	muunlaisia	» 1 754	129 919	6: —
858	puukkoja sekä merimiehen- ja työveitsiä: kullattuja, hopeoituja tai päät norsunluusta, helmiäi- sestä y. m.	» —	—	9: —
859	päät luusta, selluloidista y. m.	» 16	4 803	6: —
860	muunlaisia	» 2 187	142 968	3: —
861	Saksia, erikseen mainitsemattomia: kullattuja tai hopeoituja	» 8	755	12: —
862	nikkelöityjä tai kiillotettuja	» 1 024	79 302	9: —
863	muunlaisia	» 429	30 876	4: 50
864	Kirurgisia kojeita	» 2 767	437 738	*)
865	Korkkiruveja, sokeri- ja kynsiptejä, pähkinänsärkijöitä sekä tukanleikkuukoneita	» 3 764	317 262	*)
866	Naskaleja, piirtonaskaleja ja sukka- puikkoja	» 10 843	703 806	7: 50
867	Hiusneuloja	» 2 495	52 837	7: 50
868	Nuppineuloja	» 798	27 477	7: 50
869	Säppineuloja	» 12 120	393 293	7: 50
870	Neuloja, muunlaisia	» 7 126	858 753	*)
871	Rulla- ja muita luistimia: nikkelöityjä	» 5 006	136 153	2: 70
872	muunlaisia	» 1 945	41 124	1: 80
873	Käyttö- ja kellonvieterejä, lastikoita ja karkasseja	» 15 994	431 048	*)
874	Sateenvarjon- ja päivänvarjontarvikkeita sekä niisiä	» 9 586	304 182	3: 60
875	Pistimiä, tikareja, miekkoja ja muita sellaisia aseita: kullattuja tai hopeoituja	» 439	58 462	12: —
876	muunlaisia	» 3 569	118 079	6: —
877	Ampuma-aseita: metsästyskiväärejä	» 10 047	1 490 183	7: 50
878	sotilas- ja konekiväärejä	» 2 319	259 922	7: 50
879	revolvereja ja pistoleja	» 15 552	2 259 871	7: 50
880	muunlaisia	» 1 949	169 185	7: 50
881	Sotatarvikkeita, erikseen mainitsemattomia: panssareita	» —	—	—: 45
882	ampumatarvevaunuja ja lavetteja	» —	—	—: 75
883	kanuunoita, hauptseja ja mörssäreitä	» —	—	—: 90
884	tähtäysvälineitä, projektileja ja patroonanhylssyjä sekä torpedoja	» —	—	—: 90
885	muunlaisia	» 33	420	—: 90
886	Takeita sekä valuraudasta valmistettuja teoksia, erikseen mainitsemattomia, kappaleen nettopaino: enintään 0.5 kg: valmistamattomia	» 51 635	615 965	1: 80
887	valmistettuja: kullattuja tai hopeoituja	» 164	17 253	12: —
888	emaljoituja, kiillotettuja, nikkelöityjä tai kupa- roituja	» 75 056	2 014 284	4: 20
889	muunlaisia	» 29 201	597 879	3: 60
890	muunlaisia	» 223 810	6 071 978	3: —
891	yli 0.5 kg:n, mutta ei yli 1 kg:n: valmistamattomia	» 7 747	76 458	1: 05
892	valmistettuja: kullattuja tai hopeoituja	» 1 007	52 354	12: —
893	emaljoituja, kiillotettuja, nikkelöityjä tai kupa- roituja	» 23 984	908 316	2: 52

Tilasto- numero N ^o de la statistique.	Tavaralaji. Désignation des marchandises.	Paljous. Quantité.	Arvo mar- koissa. Valeur en marcs.	Tullimäärä. Taxe de la douane. Smk.
894	muilla metalleilla silattuja	kg 7 458	204 057	2: 16
895	muunlaisia	» 63 513	1 609 892	1: 80
896	yli 1 kg:n, mutta ei yli 10 kg:n: valmistamattomia	» 149 458	1 104 212	—: 90
	valmistettuja:			
897	kullattuja tai hopeoituja	» 145	1 169	12: —
898	emaljoituja, kiillotettuja, nikkeloityjä tai kupa- roituja	» 80 456	3 485 074	1: 89
899	muilla metalleilla silattuja	» 13 078	273 350	1: 62
900	muunlaisia	» 402 061	7 475 441	1: 35
901	yli 10 kg:n, mutta ei yli 50 kg:n: valmistamattomia	» 75 677	599 090	—: 75
	valmistettuja:			
902	silattuja	» 9 223	171 481	*)
903	muunlaisia	» 629 878	8 296 199	1: 05
904	yli 50 kg:n: valmistamattomia	» 230 974	1 399 869	*)
905	valmistettuja	» 1 676 705	13 643 689	*)
<i>Lyijyä ja lyijylejeerinkejä sekä lyijyteoksia.</i>				
906	Lyijyä, valmistamattomia, sekä romua	kg 470 414	2 308 023	vapaa
	Lyijyteoksia:			
907	levyä	» 195 875	1 121 104	—: 06
908	putkia ja putkenosia	» 292 638	1 639 867	—: 06
909	köysiä, tankoja, lankaa ja lyijyvillaa	» 16 466	125 828	—: 06
910	hauleja, kuulia ja lyijykeitä	» 69 108	460 374	—: 45
	muuta, erikseen mainitsemattomia:			
911	kullattuja tai hopeoituja	» 16	168	12: —
912	vernissattuja, nikkeloityjä tai muulla, erikseen mai- nitsemattomalla pintapeitteellä varustettuja	» 4 993	122 221	1: 50
913	muunlaisia	» 42 561	586 699	—: 90
<i>Kuparia ja muita erikseen mainitsemattomia metalleja ja niiden le- jeerinkejä sekä niistä valmistettuja teoksia.</i>				
Valmistamattomia sekä romua:				
914	aluminiumia	kg 4 926	151 398	vapaa
915	kuparia	» 25 911	355 693	»
916	messinkiä	» 103 117	483 346	»
917	nikkeliä	» 867	36 150	»
918	tinaa, myös kanki- sinkkiä	» 107 467	3 452 199	»
919	valkometallisekoituksia	» 15 655	135 148	»
920	muunlaisia	» 32 722	658 882	vapaat
921	Anodeja	» 65 507	787 998	»
922	Juottotinaa	» 1 615	37 255	»
923	Levyä:	» 5 309	200 755	vapaa
	aluminiumi-	» 27 183	920 170	»
924	kupari-	» 134 510	2 816 948	—: 30
925	messinki-	» 81 023	1 746 386	—: 30
926	sinkki-	» 100 821	1 135 415	—: 30
927	muunlaista	» 10 417	370 385	—: 30
928	Tankoja:			
929	aluminiumi-	» 1 104	27 160	vapaat
930	kupari-	» 215 004	4 125 272	—: 30
931	messinki-	» 47 899	772 464	—: 30
932	muunlaisia	» 15 235	103 906	—: 30
	Putkia:			
933	kupari-	» 92 318	2 542 664	—: 45
934	messinki-	» 42 891	1 096 084	—: 45
935	muunlaisia	» 280	4 572	*)

Tilasto- numero N ^o de statistique	Tavaralaji. Désignation des marchandises.	Paljous. Quantité.	Arvo mar- koissa. Valeur en marcs.	Tullimäärä. Taxe de la douane. Smk.
936	Lankaa: kullattua tai hopeitua kg	28	2 429	*)
	muunlaista: kupari- ja messinki-, poikkileikkausmuodon suurin läpimitta:			
937	alle 0.5 mm:n	69 696	1 273 320	1: 05
938	vähintään 0.5 mm, mutta alle 5 mm:n	858 097	12 537 838	—: 60
	muunlaista, poikkileikkausmuodon suurin läpimitta:			
939	alle 0.5 mm:n	15 659	206 132	*)
940	vähintään 0.5 mm, mutta alle 5 mm:n	14 242	268 737	*)
941	Kaapeleita tai köysiä, eristämättömiä	365 377	5 514 411	*)
942	Kudelmia	67 253	4 768 417	*)
943	Ruuveja, nauvoja, nastoja, pultteja, niittejä, muttereita ja mutterilaattoja	51 679	1 651 961	*)
	Keittoastioita:			
944	aluminiumi-	35 779	1 764 750	3: —
945	kupari-	2 328	92 078	*)
946	muunlaisia	2 465	109 894	*)
947	Huonekalujen, akkunoiden ja ovien heloja	3 168	179 665	*)
	Teoksia, erikseen mainitsemattomia:			
948	kullattuja, hopeoituja tai jalolla metallilla pliteerattuja ..	1 622	350 764	*)
949	syövytettyjä, nikkeloituja tai lakattuja	82 695	3 918 736	*)
950	muunlaisia	343 661	15 094 892	*)
	<i>Jaloja metalleja sekä niistä valmistettuja teoksia.</i>			
	Kultaa:			
951	valmistamatonta ja jätteitä kg	48.66	864 307	vapaat
952	lankaa ja levyä	0.07	1 400	45: —
953	teoksia, muunlaisia	8.33	82 469	300: —
	Hopeaa:			
954	valmistamatonta ja jätteitä	598.82	616 021	vapaat
	tankoja ja lankaa:			
955	kaavailemattomia, samoin levyä	311.60	364 453	6: —
956	kaavaittuja, kullattuja tai kullalla pliteerattuja ..	19.45	16 775	15: —
957	teoksia, muunlaisia	202.04	201 365	90: —
	Platinaa:			
958	valmistamatonta sekä lankaa ja levyä	1.48	131 510	vapaat
959	teknillisiin ja tieteellisiin tarkoituksiin aiottuja teoksia	0.02	2 050	»
960	teoksia, muunlaisia	5.51	3 977	300: —
	<i>Sekalaisia metalliteoksia.</i>			
961	Tyyppejä, kirjasimia, matriiseja y. m. kg	119 469	3 227 130	—: 45
962	Lehtikultaa, lehtihopeaa ja kiiltokultaa y. m. kultavalmis- teita	421	369 499	15: —
963	Lyijy- ja tinallehtiä, stanniolia sekä pullonkapseleita	1 329	71 591	3: —
964	Hakasia ja lättejä, liivin- ja housunsolkia, kengänsirkkoja sekä sormustimia ja ompelusormuksia	40 470	3 038 158	6: —
965	Näppäimiä	11 069	651 753	12: —
	XIX. Koneita ja laitteita.	—	287 628 082	
	<i>Maanviljelyskoneita ja -laitteita.</i>			
966	Höyry- ja moottoriauroja kg	162 197	3 945 892	—: 25
967	Oja- auroja ja ojankaivuuskoneita	34 123	614 848	—: 25
968	Auroja, muunlaisia	134 858	1 198 377	—: 20
969	Jankkureja	23	11 912	—: 20
970	Kiekko- ja cambridgejyriä	69 671	308 263	—: 20
971	Jyriä, muunlaisia	—	—	—: 20
972	Jousiäkeitä ja kulttivaattoreja	25 181	168 979	—: 25

Tulliaseta- numero Numero de statistique.	Tavaralaji. Designation des marchandises.	Paljous. Quantité.	Arvo mar- koissa. Valeur en marcs.	Tullimäärä. Taxe de la douane. Smk.	
973	Äkeitä, muunlaisia	kg	34 298	202 058	—: 25
974	Multapohtimia ja turpeenrepijöitä	»	1 308	20 077	—: 20
975	Lainanhajotuskoneita	»	47 567	251 062	—: 25
976	Kylvökoneita	»	458 969	3 253 112	—: 25
977	Haroja	»	18 852	251 364	—: 25
978	Niittokoneita	»	1 162 496	8 376 185	—: 30
979	Hevosharavia ja heinänpöyhijöitä	»	223 528	1 540 965	—: 25
980	Aumaamiskoneita	»	760	4 150	—: 25
981	Heinänpuristimia	»	8 570	23 771	—: 25
982	Sitojia (itsesitovia elonleikkuukoneita)	»	13 050	81 488	—: 30
983	Elonleikkuukoneita, muunlaisia	»	14 999	81 687	—: 30
984	Veitsenterotuskoneita leikkuu- ja niittokoneita varten	»	103	178	—: 30
985	Elonkorjuukoneita, erikseen mainitsemattomia	»	4 600	21 000	—: 25
986	Puimakoneita, konevoimaa varten	»	48 289	447 118	—: 25
987	Käsipuima- sekä apilanhankauskoneita	»	72 278	263 688	—: 25
988	Oljenpuristimia, olkielevaattoreja ja muita kuljettimia	»	21 167	391 889	—: 25
989	Viljan- ja siemenenpuhdistus- ja -lajittelukoneita	»	63 776	490 931	—: 25
990	Viljanpuhdistuskoneita	»	14 865	323 433	—: 20
991	Kuivatuskoneita, muunlaisia	»	—	—	—: 20
992	Perunannosto- ja -istutuskoneita	»	185 533	817 887	—: 30
993	Perunamylyjä, juurikkaanleikkuukoneita, rehukakun- ja muita murentajia sekä rouhinmylyjä	»	30 272	232 304	—: 25
994	Mylyjä, erikseen mainitsemattomia	»	56 669	420 463	—: 25
995	Olkiväkirehun valmistuskoneita	»	—	—	—: 25
996	Silppukoneita	»	22 345	143 958	—: 25
997	Hevoskiertoja	»	2 097	7 836	—: 25
998	Kannonnostajia	»	1 217	27 100	—: 25
999	Ruohonleikkuukoneita	»	271	3 498	—: 30
1000	Puutarhanhoitokoneita, erikseen mainitsemattomia	»	—	—	—: 30
1001	Maanviljelyskoneita ja -laitteita, muunlaisia	»	37 645	317 790	—: 25
<i>Meijerikoneita ja -laitteita.</i>					
1002	Maito- ja kermasäiliöitä	kg	15 001	294 035	1: 05
1003	Maidon-, juuston- ja vontarkastuskoneita	»	1 641	45 977	1: 05
1004	Separaattoreja	»	2 420	75 374	2: 40
1005	Radiaattoreja ja maidonpuhdistuskoneita	»	936	17 175	2: 40
1006	Kirnuja sekä voinvaivaus-, sekoitus- ja muotoilukoneita	»	70 292	625 169	1: 05
1007	Jäähdytyslaitteita	»	3 730	171 316	1: 05
1008	Pastöroimis- ja sterilöimiskoneita sekä regeneratiivilaitteita	»	21 859	868 217	1: 05
1009	Juuston valmistuskoneita	»	867	16 586	1: 05
1010	Pullojen pesu- ja täyttämiskoneita	»	820	22 788	1: 05
1011	Meijerikoneita ja -laitteita, muunlaisia	»	7 846	272 879	1: 05
<i>Sähkökoneita, -laitteita ja -tarvikkeita.</i>					
Sähkökoneita:					
kappaleen nettopaino enintään 500 kg:					
1012	generaattoreja ja moottoreja	kg	558 865	13 373 001	10 % arv.
1013	transformaattoreja, virranmuuntajia y. m. s.	»	160 134	4 277 245	»
kappaleen nettopaino yli 500 kg:n, mutta ei yli 1 500 kg:n:					
1014	generaattoreja ja moottoreja	»	145 471	2 931 940	1: 80
1015	transformaattoreja, virranmuuntajia y. m. s.	»	42 349	919 222	1: 80
kappaleen nettopaino yli 1 500 kg:n:					
1016	generaattoreja ja moottoreja	»	444 598	7 364 459	*)
1017	transformaattoreja, virranmuuntajia y. m. s.	»	114 344	2 770 856	*)
1018	Sähkökeittoastioita	»	8 198	615 003	3: —
1019	Sähkösilitysrautoja	»	10 494	251 744	3: —
1020	Sähkökarkaisu-uuneja, sähkökamineja sekä sähköliesiä ja -keittöitä	»	1 960	65 981	3: —
1021	Akkumulaattoreja ja niiden osia	»	144 979	1 457 216	—: 45
1022	Galvaanisii paristoja	»	118 653	1 843 681	1: 20

Tilasto- numero, numero de statistique.	Tavaralaji. Désignation des marchandises.	Pajous. Quantité.	Arvo mar- koissa. Valeur en marcs.	Tullimäärä. Taxe de la douane. Smk.	
1023	Hiiliä, sähköteknillisiin tarkoituksiin käytettäviä: kappaleen nettopaino vähintään 3 kg	kg	637 698	1 674 867	—: 45
1024	kappaleen nettopaino alle 3 kg:n: hiiliharjoja, myös jos niissä on muita aineksia	»	5 544	300 236	3: —
1025	muunlaisia	»	7 999	130 759	1: 20
1026	Eristettyjä sähköjohtoja, kuten kaapeleita, köysiä ja pu- noksia: lyijystä tai muusta metallista tehdyllä peitteellä (pinta- kerroksella) varustettuja	»	393 214	5 338 099	—: 60
1027	dynamolankaa	»	33 234	837 307	1: 80
1028	muunlaisia	»	86 162	2 911 847	2: 40
1029	Eristysputkia	»	124 203	2 149 391	1: 50
1030	Putkikulmauksia, haarautumisrasioita y. m. s. putkien osia	»	17 790	413 929	1: 50
1031	Varolaitteita, posliinieristäjiin kiinnitettyjä, käyntiänpa- näätö- ja muita vastuksia; kontrollikoneita ja muita sähköregulaattoreja sekä sähkölaite- ja konetauluja, val- miiksi kokoonpantuja	»	124 629	3 398 528	3: —
1032	Öljy-virrankatkaisijoita, käsin ohjattavia	»	13 690	276 474	1: 80
1033	Varolaitteita, erikseen mainitsemattomia, kuten varmuus- tulppia, sulakkeita, sulaketulppia ja ylijännitys-laitteita; samoin hehkulampunkinnikkeitä ja virrankatkaisijoita, erikseen mainitsemattomia	»	311 094	9 032 405	3: —
1034	Kaarilamppuja sekä niiden osia, erikseen mainitsemattomia, samoin valonheittäjiä	»	2 693	208 587	3: —
1035	Hehkulamppuja	»	117 092	12 859 153	4: 50
1036	Puhelinkoneita, puhelinvaihepöyriä ja puhelinvaihteita sekä niiden osia, erikseen mainitsemattomia	»	57 228	5 295 416	3: —
1037	Sähkölämmätinkoneita sekä niiden osia, erikseen mainitsematto- mia	»	1 374	198 659	3: —
1038	Sähkömittareja ja niiden osia	»	126 457	6 036 027	4: 50
1039	Sähköteknillisiä erikoislaitteita, erikseen mainitsemattomia	»	138 819	5 827 504	10 % arv.
<i>Koneita ja laitteita, muunlaisia.</i>					
1040	Voimalaitosten höyrypannuja, sulatusuuneja sekä konelai- tosten vesi- ja muita säiliöitä, erikseen mainitsematto- mia, kappaleen nettopaino: enintään 5 000 kg	kg	317 831	2 657 289	—: 90
1041	yli 5 000 kg:n	»	1 158 402	8 238 157	*)
1042	Selluloosakeittimiä, kappaleen nettopaino: enintään 5 000 kg	»	15 560	43 936	—: 90
1043	yli 5 000 kg:n	»	377 710	2 911 219	*)
1044	Höyrypannun osia, kuten päätyjä, vaippoja, tuliputkia y. m. Höyrylokomobilejä, kappaleen nettopaino: enintään 4 000 kg	»	600 594	2 934 087	—: 30
1045	yli 4 000 kg:n	»	3 500	37 000	1: 05
1046	Höyryvetureja, kappaleen nettopaino: enintään 4 000 kg	»	260 698	3 078 300	*)
1047	yli 4 000 kg:n	»	3 916	68 475	1: 05
1048	Höyry- ja öljytraktoreja (vetäjiä), kappaleen nettopaino: enintään 4 000 kg	»	609 703	2 553 092	*)
1049	yli 4 000 kg:n	»	96 267	2 298 470	1: 05
1050	Höyryjyriä, kappaleen nettopaino: enintään 4 000 kg	»	168 048	4 913 500	*)
1051	yli 4 000 kg:n	»	—	—	1: 05
1052	Höyrykoneita ja höyryturbiineja, kappaleen nettopaino: enintään 500 kg	»	15 701	87 200	*)
1053	yli 500 kg:n, mutta ei yli 2 500 kg:n	»	4 228	202 734	10 % arv.
1054	yli 2 500 kg:n	»	17 853	229 978	1: 20
1055	Vesiturbiineja, kappaleen nettopaino: enintään 500 kg	»	447 279	7 886 689	*)
1056	yli 500 kg:n, mutta ei yli 2 500 kg:n	»	1 180	65 424	10 % arv.
1057	yli 2 500 kg:n	»	—	—	1: 20
1058		»	67 547	684 529	*)

Ilmasto- numero, Numero de Marchés	Tavaralaji. Désignation des marchandises.	Paljous. Quantité.	Arvo mar- koissa. Valeur en marcs.	Tullimäärä. Taux de la douane. Smk.
1059	Naftamoottoreja, kappaleen nettopaino: enintään 500 kg	kg 8 661	207 981	10 % arv.
1060	yli 500 kg:n, mutta ei yli 2 500 kg:n	» 12 472	235 766	1: 20
1061	» 2 500 kg:n	» 33 050	879 261	*)
1062	Bentsiini- ja petrolimoottoreja, kappaleen nettopaino: enintään 500 kg	» 58 953	1 361 944	10 % arv.
1063	yli 500 kg:n, mutta ei yli 2 500 kg:n	» 21 681	541 120	1: 20
1064	» 2 500 kg:n	» 39 927	1 054 065	*)
1065	Kaasu- y. m. poltto- ja räjähdys- sekä lämminilmamootto- reja, kappaleen nettopaino: enintään 500 kg	» 6 485	216 198	10 % arv.
1066	yli 500 kg:n, mutta ei yli 2 500 kg:n	» 4 890	66 220	1: 20
1067	» 2 500 kg:n	» 36 638	296 640	*)
1068	Ilmantiivistäjiä ja jäähdytyskoneita, kappaleen nettopaino: enintään 500 kg	» 3 439	102 330	10 % arv.
1069	yli 500 kg:n, mutta ei yli 2 500 kg:n	» 24 908	314 220	1: 20
1070	» 2 500 kg:n	» 146 012	1 285 466	*)
1071	Konepumppuja, kappaleen nettopaino: enintään 500 kg	» 63 668	1 448 075	10 % arv.
1072	yli 500 kg:n, mutta ei yli 2 500 kg:n	» 64 824	982 211	1: 20
1073	» 2 500 kg:n	» 17 852	114 928	*)
1074	Paloruiskuja	» 23 082	1 037 428	*)
1075	Metallinjalostuskoneita, kappaleen nettopaino: enintään 100 kg: sorveja	» 1 036	34 296	1: 50
1076	porakoneita	» 7 240	124 822	1: 50
1077	puristimia	» 1 168	45 588	1: 50
1078	höyläkoneita	» 186	4 302	1: 50
1079	jyrsinkoneita	» 2 002	53 725	1: 50
1080	muunlaisia	» 13 543	352 396	1: 50
1081	yli 100 kg:n, mutta ei yli 500 kg:n: sorveja	» 17 010	236 138	—: 90
1082	porakoneita	» 17 805	262 763	—: 90
1083	puristimia	» 7 826	162 303	—: 90
1084	höyläkoneita	» —	—	—: 90
1085	jyrsinkoneita	» 17 090	122 670	—: 90
1086	muunlaisia	» 65 873	786 336	—: 90
1087	yli 500 kg:n: sorveja	» 146 978	2 215 093	*)
1088	porakoneita	» 115 987	1 924 876	*)
1089	puristimia	» 133 454	806 468	*)
1090	höyläkoneita	» 91 096	894 871	*)
1091	jyrsinkoneita	» 69 965	1 445 191	*)
1092	muunlaisia	» 318 962	2 682 320	*)
1093	Puunjalostuskoneita, kappaleen nettopaino: enintään 500 kg: sahakoneita	» 20 867	471 218	1: 20
1094	höyläkoneita	» 4 615	88 466	1: 20
1095	jyrsinkoneita	» 6 182	133 420	1: 20
1096	muunlaisia	» 12 187	291 292	1: 20
1097	yli 500 kg:n: sahakoneita	» 573 904	11 441 502	*)
1098	höyläkoneita	» 34 621	525 691	*)
1099	jyrsinkoneita	» 11 137	212 291	*)
1100	muunlaisia	» 202 995	3 213 254	*)
1101	Ilmanvaihtolaitteita, kuten tuulettimeja, lietsoimia, puhalt- timeja y. m., kappaleen nettopaino: enintään 100 kg	» 5 207	139 590	1: 35
1102	yli 100 kg:n, mutta ei yli 500 kg:n	» 8 940	143 003	—: 90
1103	» 500 kg:n	» 23 033	146 736	*)
1104	Kenttäahjoja	» 3 047	14 123	*)

Tilasto- numero, N° d'ordre de statistiques	Tavaralaji. <i>Désignation des marchandises.</i>	Pajous. <i>Quantité.</i>	Arvo mar- koissa. <i>Valeur en marcs.</i>	Tullimäärä. <i>Taxe de la douane.</i> Smk.
	Paperiteollisuuskoneita, kappaleen nettopaino:			
1105	enintään 100 kg	kg 713	24 995	1: 20
1106	yli 100 kg:n, mutta ei yli 500 kg:n	» 4 861	90 870	—: 90
1107	» 500 kg:n	» 1 944 132	13 299 843	*)
1108	Kutomateollisuuskoneita sekä käsikutomakoneita	» 889 906	10 864 132	—: 75
1109	Suutarin- ja räätälinkoneita sekä ompelukoneita	» 447 707	8 990 891	—: 90
1110	Kirjapainokoneita	» 706 925	9 824 224	—: 75
1111	Kaasu- ja vesimittareja sekä niiden osia	» 15 945	477 254	2: 40
1112	Manometrejä ja tyhjiömittareja sekä niiden osia	» 3 392	405 405	4: 50
1113	Koneita ja laitteita, muunlaisia	» 5 934 775	46 179 477	10 % arv.
	XX. Kuljetusneuvoja.	—	65 913 878	
	Laivoja ja veneitä:			
	nettokantavuudeltaan alle 19 rek. tonnin:			
1114	höyrylaivoja	kpl. 2	1 465 908	8 % arv.
1115	moottorilaivoja	» 2	223 766	»
1116	purjelaivoja	» 2	20 377	»
1117	muunlaisia	» 15	40 881	»
	nettokantavuudeltaan vähintään 19 rek. tonnia, mutta bruttokantavuudeltaan enintään 400 rek. tonnia:			
	höyrylaivoja:			
1118	teräksisiä	{ kpl. 1 br. rek.-tonn. 112 }	200 000	»
1119	muunlaisia	{ kpl. — br. rek.-tonn. — }	—	»
	moottorilaivoja:			
1120	teräksisiä	{ kpl. — br. rek.-tonn. — }	—	»
1121	muunlaisia	{ kpl. — br. rek.-tonn. — }	—	»
1122	purjelaivoja	{ kpl. 3 br. rek.-tonn. 222 }	242 000	»
1123	proomuja	{ kpl. 6 br. rek.-tonn. 1 023 }	380 390	»
	bruttokantavuudeltaan yli 400 rek. tonnin, mutta enin- tään 1 000 rek. tonnia:			
	höyrylaivoja:			
1124	teräksisiä	{ kpl. — br. rek.-tonn. — }	—	6 % arv.
1125	muunlaisia	{ kpl. — br. rek.-tonn. — }	—	»
1126	moottorilaivoja	{ kpl. 1 br. rek.-tonn. 432 }	2 568 000	»
1127	purjelaivoja	{ kpl. 1 br. rek.-tonn. 425 }	1 809 500	»
1128	proomuja	{ kpl. 1 br. rek.-tonn. 905 }	500 000	»
	bruttokantavuudeltaan yli 1 000 rek. tonnin:			
1129	höyrylaivoja	{ kpl. 1 br. rek.-tonn. 4 360 }	9 439 400	4 % arv.
1130	moottorilaivoja	{ kpl. — br. rek.-tonn. — }	—	»
1131	purjelaivoja	{ kpl. 1 br. rek.-tonn. 2 050 }	167 640	»
	Rautatievaunuja:			
1132	matkustaja-	kpl. —	—	10 % arv.
1133	tavara-	» 254	1 708 675	»

Tilasto- numero. Numéro de statistique.	Tavaralaji. Désignation des marchandises.	Paljous. Quantité.	Arvo mar- koissa. Valeur en marcs.	Tullimäärä. Taux de la douane. Smk.
	Raitiotievaunuja:			
1134	moottorivaunuja kpl.	35	6 413 578	10 % arv.
1135	muuta » »	254	880 659	»
	Automobiilejä:			
1136	matkustaja- »	265	11 590 490	»
1137	tavara- »	486	19 909 700	»
1138	Ilmalaivoja ja lentokoneita »	6	420 875	»
	Polkupyöriä:			
1139	moottori- »	280	2 331 528	180:—
1140	muunlaisia »	1 319	1 194 460	60:—
1141	Lastenvaunuja »	1 466	341 668	*)
1142	Rekiä »	3	1 491	10 % arv.
	Ajo- ja kuljetusneuvoja, erikseen mainitsemattomia:			
1143	matkustaja- »	477	748 386	»
1144	tavara- »	645	2 245 923	»
1145	Ajo- ja kuljetusneuvojen alustoja ja kumirenkaisia pyöriä kg	40 941	1 068 583	»
	XXI. Soittokoneita, kojeita ja kelloja.	—	14 761 914	
	<i>Soittokoneita.</i>			
1146	Pianiinoja ja pianoja kpl.	289	1 947 110	600:—
1147	Flyygeleitä »	41	605 918	900:—
1148	Orkestrioneja »	—	—	600:—
1149	Torviurkuja kg	—	—	1: 20
1150	Kieliurkuja (harmonioita) kpl.	154	259 591	120:—
1151	Konesoitintia kg	705	8 432	*) 600:—
1152	Torvisoitintia »	21	6 300	7: 50
1153	Fonografeja, gramofoneja ja muita, erikseen mainitsemattomia soittoa y. m. esittäviä koneita sekä niiden osia »	5 303	125 276	30:—
1154	Soittokoneita, muunlaisia »	14 635	788 831	7: 50
1155	Soittokoneitten osia ja tarvikkeita, erikseen mainitsemattomia »	5 813	384 124	7: 50
	<i>Kojeita.</i>			
	Optisia kojeita ja niiden osia:			
	valokuvauskoneita, kappaleen nettopaino:			
1156	enintään 5 kg kg	1 734	349 920	15:—
1157	yli 5 kg:n »	644	72 857	*)
1158	muunlaisia »	5 729	1 295 344	12:—
1159	Ilmapuntareja, lämpömittareja ja kosteusmittareja »	11 356	896 535	6:—
	Vaakoja:			
1160	analyysi- ja apteekki- sekä niiden punnuksia »	1 206	87 491	6:—
1161	pöytä- »	26 675	334 168	1: 80
	kymmenys-, puusta ja raudasta valmistettuja, kappaleen nettopaino:			
1162	enintään 50 kg »	12 234	88 224	1: 50
1163	yli 50 kg:n »	34 576	385 509	*)
1164	tavara- ja henkilövaakoja sekä rautaisia kymmenysvaakoja ja vaa'ahvipuursia »	49 823	596 718	*)
1165	muunlaisia »	14 900	313 364	1: 80
1166	Kojeita, muunlaisia »	32 614	2 446 213	6:—
	<i>Kelloja.</i>			
	Taskukelloja:			
1167	kulta- tai platinakuorisia kpl.	97	53 915	30:—
1168	hopeakuorisia »	12 064	1 664 966	9:—
1169	muunlaisia »	2 339	169 080	9:—
	Taskukellonkuoria, irtonaisia:			
1170	kultaisia tai platinaisia »	2	1 100	24:—
1171	hopeaisia »	—	—	9:—
1172	muunlaisia »	—	—	9:—

*) Tulli laskettu 1 kpl:lta.

Tilaus- numero N ^o de réception	Tavaralaji. <i>Désignation des marchandises.</i>	Paljous. <i>Quantité.</i>	Arvo mar- koissa. <i>Valeur en marcs.</i>	Tullimäärä. <i>Taxe de la douane.</i> Smk.
1173	Torni- ja asemakelloja	kpl. 8	22 448	240: —
1174	Seinäkelloja, puupohjaisia	» 83	5 032	4: 50
1175	Kelloja, muunlaisia: kappaleittain tullattuja	» 28 950	967 802	9: —
1176	painon mukaan tullattuja	{ kpl. 2 751 kg 18 773 }	555 294	1) 9: —
1177	Kellonkoneistoja, irtonaisia ja kehystämättömiä sekä niiden osia, erikseen mainitsemattomia	kg 3 281	330 352	12: —
XXII. Kivi- ja maalajeja sekä niistä valmistettuja teoksia.			156 537 499	
<i>Kivi- ja maalajeja.</i>				
1178	Asbestia, asbestijauhetta ja killettä	kg 24 267	76 064	vapaat
1179	Fluorisälpää, bauksiittia ja kryoliittia	» 207 046	114 922	»
1180	Piimultaa	» 105 122	71 104	vapaa
1181	Kvartsia ja kvartsihiekkää	» 5 298 397	864 338	vapaat
1182	Kalkkikiveä ja kalkkisälpää	» 10 503 882	1 723 190	»
Kalkkia:				
1183	sammuttamatonta	» 1 256	2 496	2) —: 45
1184	sammutettua	» 590	945	2) —: 30
1185	Kipsikiveä	» 3 013 367	611 171	vapaa
1186	Kipsiä, poltettua tai jauhattua	» 1 941 976	961 018	»
1187	Magnesiittia ja viteriittia	» 333 317	802 840	vapaat
1188	Maasälpää	» 86 720	48 573	vapaa
1189	Raskassälpää	» 286 194	308 885	»
1190	Ruunikiveä	» 52 606	215 858	»
Savea:				
1191	kaoliinia	» 9 884 767	5 504 633	»
1192	muuta tulenkestävää	» 3 199 662	1 154 228	»
1193	muunlaista	» 3 804 694	1 928 052	»
1194	Shamotti- ja muuta savilaastia	» 416 230	496 927	vapaat
1195	Hiekkaa	» 6 728 821	1 093 693	vapaa
1196	Kuonaa ja muita kivennäisjätteitä, rautaoksidihydraattia ja tuhkaa	» 86 600	69 579	vapaat
1197	Petsikiillettä	» 110 804	65 145	vapaa
Malmeja:				
1198	rauta-	» 15 708 481	3 212 423	vapaat
1199	muunlaisia	» 304	590	»
1200	Talkkia	» 1 253 004	1 872 273	vapaa
1201	Graniittia	» —	—	»
1202	Marmoria	» 72 782	68 802	»
1203	Alabasteria ja muita hienompia kivilajeja	» —	—	vapaat
1204	Sementtiä	» 12 050 986	7 424 357	2) 1: 50
1205	Eristysmassaa	» 131 793	215 524	2) —: 60
1206	Hohkakiveä	» 55 053	118 753	*)
1207	Grafiittia	» 62 721	118 819	*)
1208	Smirkeliä	» 469 711	819 018	*)
1209	Trippeliä ja muita kivennäisiä puhdistus- ja hioma-aineita Kivihiiliä:	» 754 133	867 626	*)
1210	paja-	» 7 041 993	6 281 650	vapaat
1211	muunlaisia	» 73 317 840	62 059 754	»
1212	Antrasiittihiliä	» 29 220	35 470	»
1213	Koksia	» 9 149 621	15 885 684	vapaa
1214	Ruskohiiliä, hiilibrikettejä, retorttahiiliä sekä polttoaineita, erikseen mainitsemattomia	» 549 256	254 631	vapaat
1215	Kiviä ja maalajeja, erikseen mainitsemattomia	» 411 195	237 755	»
<i>Kivi- ja maalajeista valmistettuja teoksia, erikseen mainitsemattomia.</i>				
1216	Asbesti- ja kiilloteoksia	kg 88 969	947 578	—: 30

1) Tulli laskettu 1 kpl:ta. — 2) Tulli laskettu 100 kg:lta.

Yhteis- numero de statistique	Tavaralaji. <i>Désignation des marchandises.</i>	Paljous. <i>Quantité.</i>	Arvo mar- koissa. <i>Valeur en marcs.</i>	Tullimäärä. <i>Taxe de la douane.</i> Smk.
	Marmoriteoksia:			
	laattoja ja levyjä:			
1217	hiomattomia tai kiillottamattomia	kg 29 569	93 517	—: 15
1218	hiottuja tai kiillotettuja	» 36 147	401 024	—: 60
1219	muunlaisia	» 1 451	41 571	10: 50
1220	Teoksia alabasterista ja muista hienommista kivilajeista ..	» 61	5 419	10: 50
1221	Meripihka- ja gagaattiteoksia	» 3	6 645	15: —
	Kipsiteoksia:			
1222	teollisuustarkoituksiin käytettäviä muotteja, laattoja y. m. s. rakennusaineita	» 3 263	12 741	—: 15
1223	muunlaisia	» 162	5 189	3: —
1224	Kattolaattoja liuskakivestä	» —	—	—: 06
	Kiviteoksia, erikseen mainitsemattomia:			
1225	kemialliseen, metallurgiseen ja muuhun teknilliseen käyt- töön tarkoitettuja	» 70 021	134 517	vapaat
	muunlaisia:			
1226	hiomattomia tai kiillottamattomia	» 127 199	48 159	—: 06
1227	hiottuja tai kiillotettuja	» 1 868	14 696	*)
	Defibrööri-, kollerimyllyn- ja muita myllynkiviä:			
1228	luonnollisia	» 125 418	111 109	vapaat
1229	keinotekoisia	» 218 439	315 854	*)
	Kovasin-, kiillotus- ja hiomakiviä:			
1230	luonnollisia	» 1 160 796	1 477 461	vapaat
	keinotekoisia:			
1231	kovia hiomavälineitä	» 85 468	1 204 409	1: 20
1232	muunlaisia	» 566 252	1 052 554	—: 12
1233	Kivipainokiviä	» 73 377	134 959	vapaat
	Sementtiteoksia:			
1234	putkia	» 81	40	—: 03
1235	astioita ja rakennustarpeita	» 14	40	—: 03
1236	laattoja, myös sementtimosaikkivalmisteita	» 53	1 278	—: 09
1237	muunlaisia	» —	—	—: 03
1238	Eristysmassasta valmistettuja teoksia	» 31 227	58 763	—: 09
1239	Teoksia, erikseen mainitsemattomia	» 1 914	6 530	10: 50
	<i>Savi-, fajanssi- ja poskiviteoksia.</i>			
	Tiilejä:			
	lasittamattomia:			
1240	muuri-	kg 12 100 094	1 057 440	1) —: 30
1241	kalkkihiekka-	» —	—	1) —: 30
1242	katto-	» 253 575	184 528	1) 1: 50
1243	tulenkestäviä	» 18 565 361	12 826 910	1) 1: 50
1244	muunlaisia	» 479 503	423 027	1) 1: 50
	lasitettuja:			
1245	katto-	» —	—	1) 6: —
1246	muunlaisia	» 58 671	46 591	1) 6: —
	Kaakeleita ja uuninkoristeita:			
1247	valkoisia tai yksivärisiä	» 232	2 000	—: 45
1248	muunlaisia	» 62 774	80 463	—: 90
	Lattia- ja seinälaattoja:			
1249	yksivärisiä ja lasittamattomia	» 399 993	472 119	—: 45
1250	muunlaisia	» 52 333	195 875	—: 90
1251	Putkia, erikseen mainitsemattomia, putkenosia, kaivoja ja seimiä	» 116 054	105 028	—: 09
	Rakennuskoristeita:			
1252	lasittamattomia	» —	—	—: 60
1253	lasitettuja	» 31	550	1: 20
1254	Klosetteja	» 25 172	385 187	—: 60
1255	Pesualtaita	» 19 093	280 287	—: 60
1256	Kylpyammeita ja pesusoiikkoja	» 22 884	277 311	—: 45
1257	Sulatusupokkaita	» 41 493	249 195	—: 60
1258	Eristäjiä ja muita esineitä sähköjohdon eristämistä varten	» 336 525	2 845 980	1: 80

1) Tulli laskettu 100 kg:ta.

Tilasto- numero. Numero de statistique.	Tavaralaji. Designation des marchandises.	Paljous. Quantité.	Arvo mar- koissa. Valeur en marcs.	Tullimäärä. Taxe de la douane. Smk.	
1259	Teknilliseen käyttöön tarkoitettuja saviteoksia, erikseen mainitsemattomia	kg	18 852	242 422	—: 60
	Ylellisyys- ja koriste-esineitä:				
1260	posliinisia	»	504	21 983	12: —
1261	muunlaisia	»	237	16 246	3: —
1262	Saviteoksia, erikseen mainitsemattomia	»	5 474	79 253	*)
	Fajanssiteoksia, erikseen mainitsemattomia:				
1263	valkoisia tai yksivärisiä	»	225 107	1 428 791	—: 75
1264	muunlaisia	»	111 024	1 178 585	1: 20
	Posliiniteoksia, erikseen mainitsemattomia:				
1265	valkoisia tai yksivärisiä	»	45 813	678 942	3: —
1266	muunlaisia	»	309 279	5 534 321	6: —
	<i>Lasia ja lasiteoksia.</i>				
1267	Lasi-, lasitus- ja emaljmassaa, lasijauhetta, lasisiruja ja lasivillaa	kg	396 755	153 469	vapaat
	Akkuna- ja peililasia:				
	metallikalvotonta:				
1268	hiomatonta ja syövyttämätöntä	»	22 466	691 820	—: 75
1269	muunlaista	»	106 060	1 142 931	2: 40
	metallikalvolla:				
1270	ilman särmä- tai reunahiontaa	»	614	23 905	1: 50
1271	muunlaista	»	18 721	708 682	3: —
1272	Kattotilejä, tiilejä, seimiä ja altaita	»	5 162	34 675	—: 45
1273	Kansi-, katukäytävä- ja lankalasia sekä muuta levyksi vallettua raakalasia	»	47 855	141 167	—: 60
1274	Katedraali-, opalesentti- ja koristelasia	»	3 365	12 811	2: 40
	Lasista tai peililasista tehtyjä akkunan- ja oventäyhteitä, akkunoita ja muita teoksia, joissa on epäjaloista metalleista tehty kehys:				
1275	hiomattomia	»	112	4 528	3: —
1276	hiottuja	»	206	11 320	5: 10
1277	Lasimaalauksia, peilejä ja muita, erikseen mainitsemattomia, akkuna- ja peililasista valmistettuja teoksia	»	4 628	188 938	*)
1278	Optisia lasia, irrallisia ja kehystämättömiä	»	9 357	116 045	vapaat
1279	Eristäjiä	»	3 807	19 071	1: 50
1280	Valokuvauskuivalevyjä	»	37 226	803 378	3: —
	Tölkkejä ja pulloja:				
	hiomattomia, maalaamattomia, kultaamattomia tai vailla muuta koristelua, kuin mikä on syntynyt muoteissa olevista kaiverruksista:				
1281	tummanvihreästä tai ruskeasta massasta valmistettuja	»	6 881	27 011	—: 45
1282	muuta	»	23 094	104 351	—: 90
1283	hiotuilla pohjilla tai reunoilla tai hiomattomilla tai hiotuilla tulpilla varustettuja	»	13 533	148 172	1: 05
1284	muunlaisia	»	7 130	245 005	3: —
	Lasi- ja emaljiteoksia, erikseen mainitsemattomia:				
1285	syövytettyjä, kullattuja, hopeoituja tai muuten koritettuja, kuin mitä on syntynyt muoteissa olevista kaiverruksista	»	13 111	630 802	9: —
1286	muunlaisia	»	76 724	1 655 751	1: 50
	XXIII. Asfalttia, tervaa, harseja, kantsua y. m. sekä valmisteita niistä.			81 744 328	
	<i>Asfalttia, tervaa ja valmisteita niistä.</i>				
1287	Asfalttia, myös asfalttikiveä, -kittää ja -mastiksia	kg	868 836	1 030 476	vapaat
1288	Goudronia ja muita asfaltin ja kivennäisöljyn sekoituksia	»	41 991	92 917	»
1289	Asfalttiteoksia, erikseen mainitsemattomia	»	25 358	52 473	—: 09

Yhtäistä- numero N° d'ordre de statistique.	Tavaralaji. <i>Désignation des marchandises.</i>	Paljous. <i>Quantité.</i>	Arvo mar- koissa. <i>Valeur en marcs.</i>	Tullimäärä. <i>Taxe de la douane.</i> Smk.
1290	Kivihilestä ja muista fossiilaineista valmistettua tervaa	kg 2 555 796	4 115 159	vapaa
1291	Kivihilitervaa, liitua y. m. s. kivennäisaineita sisältävää, kattojen y. m. s. sivelemiseen aiottua	» 447 845	722 687	—: 09
1292	Kivihilipikeä	» 1 327 087	1 541 477	vapaa
1293	Puutervaa ja tervavettä	» 2 006	14 238	vapaat
1294	Puutervaöljyä	» 1 601	14 396	—: 45
1295	Puutervapikeä	» 4 292	22 866	vapaa
1296	Bentsolia	» 2 501	20 228	—: 06
1297	Karbolihappoa, kresolia ja kreosottiöljyä	» 79 823	404 976	—: 06
1298	Naftaliinia	» 50 607	130 197	—: 06
1299	Karbolineumia	» 15 844	58 770	—: 06
1300	Muita kivihilitervan tislaustuotteita sekä karbolikalkkia	» 46 161	122 849	—: 06
1301	Kautsuöljyä, hirsensarviöljyä (luutervaa), dippelöljyä ja muita kasvi- tai eläinaineista kuivatislattuja tervoja tai öljyjä, erikseen mainitsemattomia	» 1 262	16 583	—: 30
<i>Hartseja ja liimaa.</i>				
1302	Pihkaa ja muita luontaisia balsamilajeja	kg 7 023	154 079	1: 20
1303	Hartsia (kolofoniumia)	» 1 670 366	10 364 897	1: 20
1304	Hartsiliimaa eli hartsisaippuaa	» 6 284	26 520	—: 30
1305	Shellakkaa	» 10 598	775 768	1: 20
1306	Gummiguttua ja muita kumiheartseja	» 17 233	367 095	1: 20
1307	Kopaalia	» 6 273	102 993	1: 20
1308	Muita fossiiliheartseja	» 1 086	24 419	1: 20
1309	Kumia, luontaista, erikseen mainitsemattomia	» 12 746	186 591	1: 20
1310	Puusepänläimaa y. m. jähmeitä liimalajeja, erikseen mainit- semattomia	» 65 622	1 076 049	—: 30
1311	Gelatiinia sekä gelatiinikapseleita	» 545	20 842	2: 10
1312	Albumiinia	» 101 819	2 201 080	—: 90
1313	Kaseiinia	» 214 987	1 329 714	—: 90
1314	Munankeltuaista ja valkuaista	» 18 449	234 900	1: 50
1315	Kasviliimaa eli gluteeniliimaa	» 2 340	18 505	—: 60
1316	Dekstriiniä, tärkkelyslisteriä ja dekstriini- tai tärkkelys- pitoisia viimeistelyaineita	» 63 685	341 237	1: 05
1317	Valssi-, autografi- ja hektografimassaa	» 8 620	184 577	—: 75
1318	Liimaa ja kumia, nestemäisiä, erikseen mainitsemattomia, astioissa, joiden bruttopaino on:	» 8 480	115 382	2: 25
1319	alle 3 kg:n	» 25 789	211 468	1: 50
1319	vähintään 3 kg	»		
<i>Kautsua ja kautsuteoksia.</i>				
1320	Kautsua, guttaperkkaa ja balataa:	kg 75 409	1 041 621	vapaat
1321	regeneroitua kumia, kumijätteitä ja kuminsijakkeita	» 119 065	2 369 329	»
1322	valmistamattomia, muunlaisia	» 26 530	401 187	—: 45
1323	liuotettuja tai taikinamaisia, myös muita aineita sisältäviä keinotekoista, pehmeää kautsua	» 12 179	122 086	—: 45
1324	Pehmeästä kautsusta, guttaperkasta ja balatasta valmis- tettuja teoksia:			
1324	tiiviste- ja täpeaineiksia:			
1325	muita aineita sisältämättömiä	» 51 099	1 291 863	1: 80
1325	muita aineita sisältäviä	» 46 519	1 574 102	2: 40
1326	käyttö- ja kuljetushihnoja	» 159 855	10 322 647	3: —
1327	letkuja ja putkia	» 31 961	1 459 655	3: —
1328	automobiilirenkaita:			
1328	rautakiskoisia	» 94 643	2 256 875	3: 60
1329	muunlaisia	» 92 042	7 728 667	6: —
1330	polkupyörän ja moottoripyörän osia	» 163 943	9 971 368	6: —
1331	kautsujalkineita	» 294 191	14 323 946	3: 60
1332	kirurgisia ja terveydenhoitoesineitä	» 5 914	684 275	4: 50
1333	muita teoksia	» 18 109	1 123 021	4: 50

Tilasto- numero. Numero de statistiques.	Tavaralaji. Designation des marchandises.	Paljous. Quantité.	Arvo mar- kolssa. Valeur en marcs.	Tullimäärä. Taxe de la douane. Smk.
	Kovakumista (eboniitista) valmistettuja teoksia:			
1334	möhkäleitä ja laattoja	kg 736	37 247	1: 20
1335	putkia, lankaa ja tankoja sekä veitsenpäitä ja niiden teelmiä	» 574	26 458	1: 80
1336	tiivisteitä	» 326	29 696	1: 80
1337	kirurgisia esineitä	» 1 526	205 860	5: 40
1338	kampoja	» 667	86 787	5: 40
1339	muuta teoksia	» 841	90 230	5: 40
	XXIV. Öljyjä, rasvoja ja vahoja sekä niistä tehtyjä tuotteita.	—	196 983 122	
1340	Naftaa ja muita luontaisia kivennäisöljyjä, raakoja	kg 3 948 464	14 183 193	vapaat
1341	Petrolia	» 11 965 246	50 123 430	—: 06
1342	Petrolibentsiiniä, gasoliinia, ligroiinia ja puhdistusöljyjä ..	» 3 839 212	24 981 886	—: 24
1343	Vaseliinia	» 159 351	1 308 184	—: 36
	Voiteluöljyjä:			
1344	rasvattomia	» 5 709 404	33 689 463	—: 24
1345	rasva- ja kivennäisöljystä sekoitettuja, joissa kivennäis- öljy on pääaineena	» 605 699	3 268 241	—: 36
1346	Kone- ja vaunuvoidetta sekä rasvaa tai öljyä sisältäviä voi- teluaineita, erikseen mainitsemattomia	» 187 610	1 318 408	—: 36
1347	Parafiinia	» 235 667	1 662 457	—: 24
1348	Maavahaa ja seresiniä	» 16 712	197 759	—: 24
1349	Hartsioöljyä	» 285	6 847	—: 24
1350	Oliivi- tai puuöljyä	» 36 923	864 156	*)
1351	Hamppuöljyä	» —	—	*)
1352	Pellavaöljyä, keittämätöntä	» 133 654	1 569 821	*)
1353	Öljyvernissaa	» 139 079	1 999 481	—: 90
1354	Palmuöljyä	» 183 101	2 026 165	*)
1355	Palmunsydänöljyä	» 495 150	6 209 254	*)
1356	Kookosöljyä	» 1 379 677	18 866 972	*)
1357	Nauris- ja rapsiöljyä	» 7 362	99 948	*)
1358	Puuvillasiemenöljyä	» 170 676	1 805 524	*)
1359	Maapähkinäöljyä (arakisöljyä)	» 45 258	889 930	*)
1360	Sesamöljyä	» 38 064	548 224	*)
1361	Maissiöljyä	» —	—	*)
1362	Soijaöljyä	» 48 916	615 684	*)
1363	Risiniöljyä	» 33 149	403 310	*)
1364	Kasviöljyjä, muunlaisia, erikseen mainitsemattomia	» 89 394	1 280 925	*)
1365	Ihraöljyä (lard-oil)	» —	—	*)
1366	Spermaseettiöljyjä ja traania	» 47 312	430 443	*)
1367	Rasvaöljyjä, muunlaisia, erikseen mainitsemattomia	» 61 066	762 803	*)
1368	Talia, premier jus ja painotalia	» 832 964	9 868 083	—: 60
1369	Spermaseettia	» 1 120	24 516	*)
1370	Degrasia	» 15 844	120 663	*)
1371	Eläinrasvoja, muunlaisia, erikseen mainitsemattomia	» 81 989	933 512	*)
1372	Steariinia	» 271 222	3 808 433	—: 60
1373	Oleiinia ja muita öljyhappoja, erikseen mainitsemattomia ..	» 97 152	1 104 978	—: 45
1374	Glyseriiniä	» 34 653	418 110	—: 75
	Vahaa:			
1375	hyönteisvahaa (mehiläisvahaa)	» 10 398	247 222	—: 75
1376	karnauba-, palmu- y. m. kasvivahaa	» 22 634	338 299	—: 30
1377	montaanivahaa	» 14 839	213 005	—: 30
1378	Öljylakkavernissaa, asfalttilakkaa ja saponilakkaa	» 250 310	4 914 570	1: 65
1379	Alkoholivernissaa	» 10 901	218 580	4: 50
1380	Kittä	» 8 211	89 220	—: 60
	Kynttilöitä:			
1381	steariini-	» 10 827	140 206	1: 05
1382	muunlaisia	» 24 269	347 247	1: 05
	Saippuaa:			
1383	haju-, toaletti- ja lääke-	» 3 560	115 511	4: 50
1384	muunlaisista	» 451 323	3 730 391	—: 90

Yhteisön- numero. Numero de statistique.	Tavaralaji. Désignation des marchandises.	Paljous. Quantité.	Arvo mar- koissa. Valeur en marcs.	Tullimäärä. Taxe de la douane. Smk.	
1385	Suopaa, myös turkinpunaöljyjä	kg	17 354	139 880	—: 60
1386	Lysolia, kreolinia ja muita saippua- tai suopapitoisia de- sinfisioimisaineita	»	25 596	203 738	—: 75
1387	Pesu-, puhdistus- tai kiillotusaineita, joissa on saippuaa, ras- vaa tai öljyä	»	2 975	21 907	—: 75
	Puhdistusaineita, joissa ei ole alkoholia, nahkateoksiin käy- tettäviä:				
1388	kiillotusvoidetta, mustaa, jähmeää	»	1 234	23 500	—: 90
1389	muunlaisia	»	34 463	716 464	1: 80
	Viimeistelyaineita, saippua- tai suopapitoisia, joissa ei ole dekstriiniä eikä tärkkelystä:				
1390	nestemäisiä	»	312	1 800	—: 60
1391	jähmeitä	»	32 106	95 828	—: 75
	Vahavalmisteita, erikseen mainitsemattomia:				
1392	mehiläispesien väliseiniä	»	500	22 970	1: 50
1393	muunlaisia, kuten kuvia, kukkia, hedelmiä y. m.	»	147	22 281	9: —
	XXV. Eetterejä, esterejä ja alkoholilajeja, erikseen mainitsematto- mia, haihtuvia öljyjä, kosmeettisia aineita y. m.	—	—	5 308 756	
1394	Etylieetteriä	kg	8 450	219 891	3: —
1395	Konjakkijä ja muita esansseja sekä hedelmäeetteriä	»	12 879	541 190	12: —
1396	Eetteri- ja esterilajeja, erikseen mainitsemattomia	»	469	25 328	12: —
1397	Metyylialkoholia	»	20	1 130	—: 90
1398	Amyylialkoholia ja muita alkoholilajeja, erikseen mainitse- mattomia	»	16	451	1: 50
1399	Asetonia ja asetoniöljyä	»	13 086	132 730	—: 30
1400	Tärpättiöljyä	»	7 311	130 346	—: 45
1401	Nitrobentsolia ja muita orgaanisia nitroyhdistyksiä	»	9 155	154 421	—: 75
1402	Kamferia	»	11 548	1 936 772	1: 50
1403	Kasviöljyjä, haihtuvia, erikseen mainitsemattomia, sekä helio- tropinia, kumariinia, myskii y. m. s. hajuaaineoili- suudessa käytettäviä aineita	»	9 351	1 822 819	6: —
1404	Rasvoja, voiteita ja pomadoja, hajustettuja	»	1 260	59 219	15: —
1405	Hyvänhajuista vesiä, joissa ei ole eetteriä eikä alkoholia	»	37	13 582	4: 50
	Haju- tai toalettivesiä, joissa on eetteriä tai alkoholia, sekä hiustinktuureja, astioissa, joiden bruttopaino on:				
1406	alle 3 kg:n	»	698	89 297	18: —
1407	vähintään 3 kg	»	79	45 186	12: —
1408	Haju- ja kosmeettisia aineita, muunlaisia	»	4 438	135 894	12: —
	XXVI. Värejä ja värjäysaineita.	—	—	48 848 071	
	Liitua:				
1409	muokkaamatonta	kg	4 299 100	548 578	vapaa
1410	jauhattua, huuhdottua tai saostettua	»	204 685	322 689	—: 03
1411	Okraa	»	727 594	1 205 851	*)
1412	Bolusta	»	5 347	11 302	*)
1413	Punamultaa	»	788 487	1 269 846	*)
1414	Lyijyvalkoista	»	195 393	1 640 417	—: 30
1415	Sinkkivalkoista	»	787 629	6 624 461	—: 30
1416	Litoponi- ja baryyttivalkoista	»	191 270	554 139	—: 30
1417	Lyijymönjää	»	127 881	1 082 671	—: 30
1418	Koboltivärejä	»	3 533	47 827	—: 30
1419	Sinoberia	»	8 041	35 633	—: 30
1420	Ultramariniä	»	19 976	193 099	—: 30
1421	Kivennäisvärejä, muunlaisia	»	118 700	763 476	—: 30
1422	Kimröökkiä ja muita samanlaisia mustia värejä	»	15 696	46 475	—: 30
1423	Luuhiiltä ja luumustaa	»	43 972	294 144	—: 30
1424	Pronssijauhetta, brokaattipronssia, kiillepronssia sekä pronssi- tai värilehtiä	»	15 366	448 024	1: 50

Ilmasto- numero, N ^o de la statistique.	Tavaralaji. <i>Désignation des marchandises.</i>	Paljous. <i>Quantité.</i>	Arvo mar- koissa. <i>Valeur en marcs.</i>	Tullimäärä. <i>Taxe de la douane.</i> Smk.
	Väripuita ja muita värjäykseen soveltuvia kasveja ja kasvin- osia, erikseen mainitsemattomia:			
1425	väripuita	kg 24 460	88 697	vapaat
1426	uutoksia	» 29 079	439 892	»
	Tervavärejä sekä väriuutoksia, joihin on lisätty liuotin- tai peittäusaineita:			
1427	pienemmissä, vähittäiskauppaan aiotuissa päällystöissä (kotivärjäysvärejä)	» 96 358	3 134 340	2: 10
1428	muunlaisissa päällystöissä	» 307 039	21 063 748	1: 20
	Öljyyn sekoittaen valmistettuja värejä:			
1429	vähittäiskauppaan aiotuissa, enintään 1 kg:n sisältävissä pakkauksissa	» 8 160	172 274	1: 50
1430	muunlaisissa pakkauksissa	» 41 978	454 914	—: 90
1431	Alkoholivernissan avulla valmistettuja värejä	» 373	13 463	4: 50
1432	Taiteilijavärejä, värialaattikkoja, värialaattikkoihin tarkoitettuja värejä sekä pastelliiliitua	» 35 492	725 882	3: 60
	Kirjapaino-, kivipaino- ja kuparipainovärejä:			
1433	painomustetta	» 95 305	908 684	1: 05
1434	muunlaisia	» 40 840	855 266	1: 05
1435	Voi- ja juustovärejä	» 2 828	59 396	*)
1436	Värejä, muunlaisia, erikseen mainitsemattomia	» 68 831	842 833	—: 90
	XXVII. Räjähdysaineita, ampumatarvikkeita, sytytysvälineitä ja Ilotulitustavaroita.	—	9 308 296	
	Salpietariruutia:			
1437	vuori-	kg 2 650	20 700	1: 80
1438	muunlaista	» 36 702	456 448	3: —
1439	Puuvillaruutia (pyroksoyliiniä)	» 1 468	53 159	3: —
1440	Ruutia, savutonta	» 12 811	334 350	3: 60
1441	Dynamiittia	» 54 849	524 468	3: —
1442	Räjähdysaineita, muunlaisia	» 58	3 956	3: —
1443	Nalleja	» 15 030	1 184 559	3: —
1444	Tulilankaa ja sytytysputkia	» 33 726	532 677	—: 90
	Patroonia:			
1445	kuulakiväärejä varten	» 93 930	3 427 132	3: —
	haulikkoja varten:			
1446	ladattuja	» 104 037	1 669 249	3: —
1447	tyhjiä	» 38 165	965 866	3: —
1448	Projektiilejä ja ampuma-aseita varten käytettäviä sytytys- aineita, erikseen mainitsemattomia	» 93	1 925	1: 20
1449	Tulitikkuja	» 31 396	115 057	1: 20
1450	Ilotulitusneuvoja, bengaalitikkua, paukkusignaaleja, paukku- pulveria ja paukkupommeja	» 1 790	18 750	12: —
	XXVIII. Kemiaallisia alkuaineita ja niiden yhdistyksiä sekä lääkkeitä.	—	169 454 308	
	Kaasuja, tiivistettyjä:			
1451	hiilihappoa	kg 1 328	25 318	—: 90
1452	muunlaisia	» 4 672	122 087	—: 90
1453	Rikkiä	» 29 059 677	44 133 633	vapaa
1454	Fosforia	» 5 499	155 642	1: 50
1455	Jodia ja bromia	» 691	130 157	1: 50
1456	Elohopeaa ja elohopealejeerinkejä	» 1 734	134 976	1: 30
1457	Rikkihappoa	» 852 437	2 289 344	—: 15
1458	Suolahappoa	» 463 358	984 890	—: 15
1459	Fosforihappoa	» 34 279	285 233	—: 15
1460	Typpihappoa	» 37 992	134 519	—: 30
1461	Boorihappoa	» 41 020	408 588	—: 30
	Etikkaa ja etikkahappoa:			
1462	tynnyreissä ja damejaaneissa	» 58 536	478 203	—: 90
1463	muunlaisissa astioissa	» 428	6 132	3: —

Tilasto- numero. Numero de statistiques.	Tavaralaji. <i>Désignation des marchandises.</i>	Painous. <i>Quantité.</i>	Arvo mar- koissa. <i>Valeur en marcs.</i>	Tullimäärä. <i>Taxe de la douane.</i> Smk.
1464	Oksalihappoa	kg 20 321	450 449	—: 60
1465	Muurahaishappoa	» 8 362	107 418	—: 60
1466	Maitohappoa	» 33 129	235 280	—: 60
1467	Sitruunahappoa	» 1 291	86 551	1: 20
1468	Viinihappoa	» 3 432	158 171	1: 20
1469	Salisylihappoa	» 692	23 258	1: 20
1470	Kaustista soodaa (natriumhydroksidia)	» 1 009 970	4 201 833	—: 30
1471	Kaliumhydroksidia	» 10 906	180 138	—: 30
1472	Ammoniakkiliuosta	» 29 848	119 288	—: 30
1473	Magnesiaa, poltettua	» 32 838	109 591	—: 03
1474	Aluminiumoksidia ja aluminiumhydroksidia	» 3	83	—: 03
1475	Lyijyoksidia	» 68 093	450 018	—: 15
1476	Lyijysuperoksidia	» 9 213	78 645	—: 15
1477	Vetysuperoksidia	» 15 634	151 561	—: 30
1478	Keittosuolaa (natriumkloridia)	» 67 580 661	27 004 533	—: 06
1479	Kaliumkloridia	» 768 456	1 641 109	—: 06
1480	Salmiakia (ammoniumkloridia)	» 18 102	189 789	—: 15
1481	Kalsiumkloridia	» 10 529	23 242	—: 15
1482	Bariumkloridia	» 46 993	151 306	—: 15
1483	Magnesiumkloridia	» 247 281	387 372	—: 15
1484	Natrium- ja kaliumbromidia, kaliumjodidia sekä muita bromi- ja jodivetyhapon suoloja	» 30 274	392 849	—: 90
1485	Kloorikalkkia	» 3 118 003	12 225 295	—: 15
1486	Kaliumkloriaattia	» 103 452	479 155	—: 75
1487	Natriumkloriaattia	» 521	6 754	—: 75
1488	Natriumsulfidia, kaliumsulfidia ja rikkimaksaa	» 323 591	1 859 776	—: 15
1489	Glaubersuolaa (natriumsulfaattia)	» 19 076 472	28 173 506	—: 06
1490	Kaliumsulfaattia	» 395	1 129	—: 06
1491	Natriumbisulfaattia	» 109 559	60 904	—: 06
1492	Kaliumbisulfaattia	» 680	2 900	—: 06
1493	Alunaa	» 346 082	955 517	—: 15
1494	Kromialunaa ja kromisulfaattia	» 114 119	1 183 465	—: 15
1495	Aluminiumsulfaattia	» 3 156 383	5 556 329	—: 15
1496	Magnesiumsulfaattia	» 16 930	29 668	—: 15
1497	Rautavihtrillia	» 233 813	184 439	—: 15
1498	Kuparivihtrillia	» 27 885	130 776	—: 15
1499	Sinkkivihtrillia	» 786	3 342	—: 15
1500	Kalisalpietaria	» 9 137	72 802	—: 30
1501	Ammoniumnitraattia	» 11 012	55 122	—: 30
1502	Vesilasia (natrium- ja kaliumsilikaattia)	» 287 358	562 294	—: 15
1503	Kaliumkromaattia ja -bikromaattia	» 92 327	1 916 371	—: 30
1504	Natriumkromaattia ja -bikromaattia	» 18 996	249 050	—: 30
1505	Soodaa (natriumkarbonaattia): kidemaistä	» 79 838	161 243	—: 09
1506	kalsinoitua	» 4 440 884	11 523 964	—: 09
1507	Natriumbikarbonaattia	» 238 198	412 261	—: 09
1508	Potaskaa (kaliumkarbonaattia)	» 105 064	899 464	—: 09
1509	Hirvensarvisuolaa (ammoniumkarbonaattia)	» 21 400	175 140	—: 09
1510	Magnesiumkarbonaattia	» 18 132	148 669	—: 09
1511	Booraksia	» 64 211	421 420	—: 30
1512	Ammonium-, kalium- ja natriumfosfaattia	» 453 087	2 676 732	—: 15
1513	Seignettisuolaa, oksennusviinikiveä ja muita erikseen mai- nitsemattomia tartraatteja	» 1 244	59 619	1: 50
1514	Sitruuna- ja salisylihapon suoloja sekä aspiriinia ja muita salisylihapon yhdistyksiä	» 8 678	656 653	1: 50
1515	Sakkariinia, dulsiinia ja muita keinotekoisia voimakkaita imellyttämismuokkeita	» 12 792.40	2 645 043	30: —
1516	Viinikiveä	» 45	1 680	—: 30
1517	Ammonium-, kalium- ja natriumoksalatteja	» 522	9 615	—: 30
1518	Kalium- ja natriumsyanidia	» 954	20 728	—: 60
1519	Verisuolaa	» 1 703	50 929	—: 60

Tilasto- numero, Numero de statistiques	Tavaralaji. <i>Désignation des marchandises.</i>	Paljous. <i>Quantité.</i>	Arvo mar- koissa. <i>Valeur en marcs.</i>	Tullimäärä. <i>Taxe de la douane.</i> Smk.
1520	Etikkahapon suoloja:			
	kalsiumasetaatia, raakaa	kg 31	284	—: 06
1521	muunlaisia	» 9 492	81 675	—: 60
1522	Kalsiumkarbidia	» 786	4 376	—: 45
1523	Karborundumia (silisiumkarbidia) ja muita karbideja, erikseen mainitsemattomia	» 491	4 120	—: 45
1524	Kulta-, hopea-, elohopea- ja platinayhdistyksiä	» 2 921	366 552	3: —
1525	Metalloideja, happoja, suoloja ja muita alkuaineiden yhdistyksiä, erikseen mainitsemattomia	» 162 070	1 461 596	—: 60
	Formaliinia:			
1526	vesiliuoksena	» 7 450	218 136	—: 45
1527	jähmeänä	» 175	14 639	—: 90
1528	Kollodiumia	» 1 949	24 421	1: 50
1529	Juoksuutinta, nestemäisenä, jauheena tai tabletteina	» 10 054	232 333	—: 90
1530	Kemiallisia preparaatteja (seoksia), rohdoksia ja valmiita lääkkeitä, erikseen mainitsemattomia	» 178 271	8 043 161	1: 50
XXIX. Lannottusaineita.			21 402 521	
1531	Fosfaattia, raakaa	kg 309 938	429 741	vapaa
1532	Luu- ja sarvijauhoa	» 2 332 736	3 097 224	vapaa
1533	Chilensalpietaria (natriumnitraattia)	» 1 284 436	3 957 449	vapaa
1534	Norjansalpietaria (kalkkisalpietaria)	» 396 000	563 832	»
1535	Karbidityppeä (kalkkityyppiä)	» 101 268	231 766	»
1536	Ammoniumsulfaattia	» 6 443	26 936	»
1537	Suolakaivosten kalisuoloja	» 1 868 678	2 083 495	vapaa
1538	Tuomaskuonaa	» 6 619 727	7 784 287	vapaa
1539	Superfosfaattia	» 3 279 504	3 219 061	»
1540	Guanoa sekä muita eläinjätelannoitusaineita	» 500	1 800	vapaa
1541	Muita lajeja	» 1 005	6 930	»
XXX. Kirjallisuus- ja taidetuotteita, opetusvälineitä, konttoritarpeita y. m.			17 708 592	
	Kirjoja, painettuja:			
	suomen- tai ruotsinkielisiä, suomalaisen kustantajan julkaisemia:			
1542	sitomattomia	kg 832	20 238	3: —
1543	sidottuja	» 19	454	4: 50
1544	muunlaisia sekä sanomalehtiä, aikakauskirjoja, käsikirjoituksia ja kirkkokirjaimilla laadittuja kirjoja ..	» 231 675	3 586 572	vapaa
1545	Musiikkiuotteja	» 18 450	251 309	3: —
1546	Lasten kuva- ja maalauskirjoja	» 14 868	95 857	6: —
	Kuvia, erikseen mainitsemattomia, painamalla tai muulla tavoin monistettuja, kehystämättömiä:			
1547	onnittelu- ja kuvapostikortteja	» 5 174	92 518	10: 50
1548	muunlaisia	» 10 967	2 315 027	10: 50
	Maalauksia, piirroksia ja piirustuksia:			
1549	kehystämättömiä	» 225	511 552	vapaa
1550	kehystettyjä	» 697	470 556	*)
1551	Taitelijainteoksia, erikseen mainitsemattomia	» 912	41 595	vapaa
1552	Karttoja ja karttapaljoja	» 6 064	121 476	*)
1553	Anatomisia mallikuvia	» 237	11 332	vapaa
1554	Mustetta, mustejauhetta sekä tushia	» 9 135	139 369	—: 90
1555	Lyijykyniä, lyijykynänlyijyjä sekä värikyniä	» 30 361	1 211 892	*)
1556	Kynänteriä	» 2 984	365 548	15: —
1557	Kynänvarsia sekä kirjoitus- ja muita piirtimiä	» 6 897	251 945	9: —
1558	Kirjoitustauluja ja kivikyniä	» 13 097	102 194	vapaa
1559	Koulu- ja muuta liitua, erikseen mainitsemattomia, kappa- leihin muovailtuna	» 17 660	101 250	—: 90
1560	Harppeja ja passareja (paitsi rautaisia) sekä harppikoteloita ..	» 1 307	267 864	4: 50
1561	Lakkaa, sinetti- ja pullo-	» 4 007	80 111	1: 50

Tilasto- numero, Numero de statistique.	Tavaralaji. Designation des marchandises.	Paljous. Quantité.	Arvo mar-	Tullimäärä.
			koissa. Valeur en mares.	Taxe de la douane. Smk.
1562	Suulakkaa ja öylättejä	kg 845	43 556	7: 50
1563	Kirjoitus- ja laskukoneita	» 40 879	5 792 639	10 % arv.
1564	Jäljennöspainimia	» 1 741	28 286	1: 20
1565	Konttorikoneita, erikseen mainitsemattomia	» 13 149	990 678	10 % arv.
1566	Konttorikirjoja	» 3 007	182 789	4: 50
1567	Keräily- ja irtonaisia kirjankansia	» 13 461	124 215	4: 50
1568	Lomakkeita ja nimilippuja, kirjasinpainatuksella varustettuja	» 5 045	148 820	9: —
1569	Reklamikortteja ja -plakatteja, kuvilla varustettuja, mutta ilman niihin kuuluvaa tekstiä	» 1 489	28 271	10: 50
1570	Painotuotteita, erikseen mainitsemattomia	» 17 617	212 782	*)
1571	Muisti- ja muita kirjoja, erikseen mainitsemattomia, joihin on sidottu puhdasta tai viivoitettua paperia	» 756	12 040	*)
	Albumeja:			
1572	valokuva- ja kuvapostikortti-	» 8 316	82 925	10: 50
1573	postimerkki-	» 1 406	14 441	*)
1574	muunlaisia	» 683	8 151	*)
1575	Pelikortteja	» 2	340	15: —
	XXXI. Muualla mainitsemattomia tavaroita.	—	8 026 721	
	Nappeja:			
1576	kehruaineeksista tehtyjä tai niillä päällystettyjä	kg 4 846	327 346	12: —
1577	luusta, lasista, puusta, sarvesta, raudasta, paperivanukkeesta, posliinista, selluloidista tai kivipähkinöistä tehtyjä	» 45 380	2 591 669	6: —
1578	kullattuja tai hopeoituja	» 253	26 243	15: —
1579	muunlaisia	» 15 787	1 033 290	12: —
1580	Käsiseuloja, puukehyksisiä	» 5 778	109 713	3: —
1581	Hehkusukkia	» 1 192	103 940	9: —
1582	Kalakoukkuja	» 6 680	608 450	1: 50
1583	Ongenvapoja, uistimia, ongensiimoja ja muita sellaisia, erikseen mainitsemattomia kalapyydyksiä	» 2 462	555 064	9: —
1584	Tekokukkia, -hedelmiä ja -kasveja sekä perhosten, koristesulkien y. m. s. mukailuja, kehruaineeksista, paperista, oljista ja muista sellaisista aineista valmistettuja	» 215	55 422	150: —
1585	Tekokukkien ja muitten edellisessä nimikkeessä lueteltujen esineitten osia	» 156	21 081	75: —
	Koristesulkia:			
1586	valmistamattomia	» 0	95	225: —
1587	valmistettuja	» 24	24 994	300: —
1588	Viuhkoja	» 3	119	150: —
	Rasioita, lippaita, laukkuja, kotelaita, salkkuja, rahakukkaraita y. m. s., erikseen mainitsemattomia:			
1589	koko- tai puolisiikkisellä kehrutavaraalla päällystettyjä	» 365	47 727	150: —
1590	muulla kehrutavaraalla päällystettyjä	» 1 747	71 700	24: —
1591	muunlaisia	» 192	19 293	30: —
1592	Jalokiviä, kiinnikkeettömiä	» 0	40 457	vapaat
1593	Koristetavaroita, kannettaviksi aiottuja, paitsi kullasta, hopeasta tai platinasta valmistettuja	» 7 134	894 463	30: —
1594	Leluja ja joulukuusenkoristeita	» 12 627	302 596	12: —
1595	Tupakkapiippuja sekä nüden pesiä ja varsia	» 376	35 721	*)
	Sikaarin- ja savukeimukkeita:			
1596	merenvahasta, myös jäljitellystä, sekä oikeasta tai keino-tekoisesta meripihkasta tehtyjä	» 0	25	30: —
1597	muunlaisia	» 124	7 183	7: 50
1598	Pesusieniä	» 1 907	199 478	3: —
1599	Kuolleita eläimiä, syötäväiksi kelpaamattomia, myös täytettyjä tai muulla tavalla pilaantumasta estettyjä	» 51	4 130	vapaat
1600	Jätteitä, erikseen mainitsemattomia	» 82 013	370 617	»
	Muita tavaroita, erikseen mainitsemattomia:			
1601	raaka-aineita	» —	—	*)
1602	muunlaisia	» 196 852	575 905	10 % arv.
	Yhteensä tuonti markoissa	—	3 626 479 222	

2 b. Eri tavaralajien vienti Suomesta vuonna 1920.

2 b. Exportation des différentes marchandises en 1920.

Thilasto- numero. Numero de statistique.	Tavaralaji. Désignation des marchandises.	Paljous. Quantité.	Arvo mar- kolssa. Valeur en mares.
	I. Eläviä eläimiä.	—	1 561 275
	Hevosia:		
1	varsoja kpl.	1	1 500
2	muunlaisia »	320	1 527 000
	Nautaeläimiä:		
3	lehmiä »	8	9 600
4	härkiä »	9	11 300
5	hiehoja ja vasikoita »	5	5 000
6	Sikoja »	—	—
7	Lampaista ja vuohia »	—	—
8	Lintuja »	—	—
9	Muita lajeja mk	—	6 875
	II. Eläimistä saatuja ruokatarvikkeita.	—	70 381 947
	Sianlihaa:		
10	tuoretta kg	1 275	18 050
11	suolattua tai savustettua »	50	1 400
	Poronlihaa:		
12	tuoretta »	36 964	453 600
13	suolattua, savustettua tai kuivattua »	29 885	227 637
14	Linnunlihaa »	342 959	4 127 099
	Lihaa, muunlaista:		
15	tuoretta »	1 172 217	7 374 674
16	suolattua, savustettua tai kuivattua »	7 964	53 492
17	Suolia »	924	7 200
18	Vasikanvatsoja »	87	7 744
19	Ihraa ja rasvaa »	—	—
20	Maitoa »	94 500	88 500
21	Kermaa »	—	—
	Voita:		
	luonnollista:		
22	dritteleissä »	820 536	21 785 209
23	muissa astioissa »	317 247	7 663 332
24	keinotekoisista (margariniä) »	1 510	28 310
25	Juustoa »	956 232	23 907 831
26	Munia »	—	—
	Kalaa:		
	tuoretta:		
27	lohta »	6 037	100 729
28	siikaa »	280	2 240
29	silakkaa »	2 705	4 513
30	muunlaista »	275 812	2 048 736
	suolattua tai maustettua:		
31	lohta »	36 124	800 359
32	siikaa »	440	4 525
33	silakkaa »	920 647	1 662 432
34	muunlaista »	—	—
35	savustettua »	60	665
36	kuivattua »	—	—
37	Kalanmätää »	277	5 470
38	Krapueläimiä »	738	8 200
39	Muunlaisia »	—	—
	III. Viljaa ja viljatuotteita.	—	200
	Jauhamatonta viljaa:		
40	rukiita kg	—	—
41	ohria »	—	—

Tilasto- numero- Numero de statistique.	Tavaralaji. <i>Désignation des marchandises.</i>	Pajous. <i>Quantité.</i>	Arvo mar- koissa. <i>Valeur en marcs.</i>
42	kauroja kg	—	—
43	vehniä »	—	—
44	muunlaista »	—	—
	Jauhoja:		
45	ruis- »	—	—
46	ohra- »	—	—
47	kaura- »	—	—
48	vehnä- »	—	—
49	muunlaisia »	—	—
	Ryynejä:		
50	ohra- »	—	—
51	kaura- »	—	—
52	muunlaisia »	—	—
53	Maltaita »	—	—
54	Ihmisruuaksi sopivia palkoviljalajeja »	—	—
	Leipää:		
55	biskettejä (keksejä), pikkuleipiä, leivoksia y. m. »	5	150
56	muunlaista »	15	50
57	Hiivaa »	—	—
58	Makaroneja ja vermiselejä »	—	—
	Tärkkelystä:		
59	perunajauhoja »	—	—
60	muunlaista »	—	—
	IV. Karjanrehua ja siemeniä.	—	3 720 694
61	Leseitä kg	—	—
62	Heiniä »	12 825	11 591
63	Olkia »	—	—
64	Ihmisruuaksi sopimattomia palkoviljalajeja »	—	—
65	Öljykakkuja »	—	—
66	Karjanrehua, muunlaista »	—	—
	Siemeniä:		
67	heinän- »	270 786	3 041 455
68	männyn- ja kuusen- »	5 530	604 368
69	muunlaisia »	10 001	63 280
	V. Hedelmiä, keittiökasveja, eläviä kasveja y. m.	—	3 245 346
	<i>Hedelmiä ja marjoja.</i>		
	Tuoreita tai paljaaltaan keitetyjä, myös survottuja tai muulla tavalla pienennettyjä:		
	metsämarjoja:		
70	puolukoita kg	1 596 536	3 111 439
71	muunlaisia »	18 747	47 095
72	muita lajeja »	—	—
73	Kuivia tai kuivattuja »	6 661	45 994
74	Öljyssä, alkoholissa tai etikassa säilytettyjä tai hillottuja »	20	200
	<i>Juuri- ja keittiökasveja y. m.</i>		
75	Perunoita kg	—	—
76	Juurikasveja, muunlaisia »	—	—
77	Sieniä, syötäviä »	5 084	27 869
78	Muita lajeja »	30 624	12 149
	<i>Koristekasveja y. m.</i>		
	Kasveja, erikseen mainitsemattomia:		
79	eläviä kg	—	—
80	kuivattuja tai muulla tavalla valmistettuja »	13	600

Tilasto- numero, Numero de statistique.	Tavaralaji. Designation des marchandises.	Paljous. Quantité.	Arvo mar- koissa. Valeur en marcs.
VI. Siirtomaantavaroita ja maustaita.		—	862 513
81	Suklaata, myös kaakaota kakkuina kg	982	48 204
Makeisia:			
82	karamelleja ja konvehteja »	3 787	159 514
83	marmeladeja »	5 189	209 483
84	muunlaisia »	90	2 340
85	Kuminoita »	5 648	32 139
Tupakkaa :			
86	sikaareja »	—	—
87	savukkeita »	3 806	404 933
88	muunlaista »	—	—
89	Muunlaisia »	915	5 900
VII. Säilykkeitä, ilmanpitävästi suljetuissa pakkauksissa.		—	—
Kalaa:			
90	anjovista kg	—	—
91	muunlaista »	—	—
92	Kalanmätii »	—	—
93	Hedelmiä ja marjoja »	—	—
94	Muunlaisia »	—	—
VIII. Juomia.		—	—
95	Väkiviinaa kg	—	—
96	Liköörejä y. m. s. väkijuomia »	—	—
97	Viinejä »	—	—
98	Marja- ja hedelmämehua (alkoholipitoisuus alle 2 ½ %:n) »	—	—
99	Mallasjuomia »	—	—
100	Siivaa »	—	—
101	Kivennäisvesiä »	—	—
IX. Kehruuaineksia.		—	12 087
102	Puuvillajätteitä ja -trasselia kg	—	—
Hamppua:			
103	häkilöimätöntä ja häkilöityä »	—	—
104	jätteitä, rohtimia ja täppeitä »	—	—
Pellavaa:			
105	häkilöimätöntä ja häkilöityä »	—	—
106	jätteitä, rohtimia ja täppeitä »	—	—
107	Villaa ja villajätteitä »	—	—
108	Lumppuja »	8 625	12 087
109	Muunlaisia »	—	—
X. Lankaa ja punontateoksia.		—	120 859
Puuvillalankaa:			
yksisäikeistä:			
110	raakaa (valkaisematonta) kg	—	—
111	valkaistua, värjättyä tai painettua »	—	—
kaksi- tai useampisäikeistä, yhdesti kerrattua:			
112	raakaa (valkaisematonta) »	—	—
113	valkaistua, värjättyä tai painettua »	734	55 000
kaksi- tai useampisäikeistä, enemmän kuin yhdesti kerrattua:			
114	raakaa (valkaisematonta) »	—	—
115	valkaistua, värjättyä tai painettua »	573	57 950
Hamppu-, pellava- ja muuta lankaa, erikseen mainitsematonta kasvi- kunnasta saaduista kehruuaineksista valmistettua:			
yksisäikeistä:			
116	raakaa (valkaisematonta) »	—	—
117	valkaistua, värjättyä tai painettua »	—	—

Tilasto- numero, Numero de statistiques.	Tavara-laji. <i>Désignation des marchandises.</i>	Paljous. <i>Quantité.</i>	Arvo mar- koissa. <i>Valeur en marcs.</i>
118	kaksi- tai useampisäikeistä: raakaa (valkaisematonta)	kg	—
119	valkaistua, värjättyä tai painettua	»	—
120	Side- ja purjelankaa	»	—
	Villalankaa:		
	yksisäikeistä:		
121	raakaa (valkaisematonta)	»	—
122	valkaistua, värjättyä tai painettua	»	175
	kaksi- tai useampisäikeistä:		
123	raakaa (valkaisematonta)	»	—
124	valkaistua, värjättyä tai painettua	»	—
125	Lankaa, muunlaista	»	—
126	Punontateoksia	»	—
	XI. Kankaita.	—	448 131
	Puuvillakankaita:		
127	konehuopaa tehdastarpeisiin	kg	1 542
	erikseen mainitsemattomia, joiden koko pinta-ala kudonnaltaan on samanlaatuinen:		
128	valkaisemattomia ja värjäämättömiä	»	—
129	valkaistuja	»	—
130	värjättyjä tai painettuja	»	1
	erikseen mainitsemattomia, muunlaisia, myös kuosiin kudottuja:		
131	valkaisemattomia ja värjäämättömiä	»	—
132	valkaistuja	»	—
133	värjättyjä tai painettuja	»	—
	Juutikankaita:		
134	säkki- ja käärekankaita	»	399
135	muunlaisia	»	—
	Hamppu-, pellava- ja muita, erikseen mainitsemattomista, kasvikkunnasta saaduista kehruaineeksista kudottuja kankaita:		
	koko pinta-ala kudonnaltaan samanlaatuinen:		
136	valkaisemattomia ja värjäämättömiä	»	1 805
137	valkaistuja	»	349
138	värjättyjä tai painettuja	»	—
139	muunlaisia, myös kuosiinkudottuja	»	436
	Villakankaita sekä huopaa:		
140	huopaa, vanutettua, kutomatonta	»	1 500
141	konehuopaa	»	—
142	muunlaisia	»	1 154
143	Muunlaisia	»	—
	XII. Sekalaisia kutomateollisuustavaroita.	—	307 702
	Nauhoja:		
144	puuvillaisia	kg	3
145	muunlaisia	»	—
146	Punoksia ja punosteoksia	»	—
147	Pitsejä, pitsikankaita ja tylliä	»	—
	Sukankutomateoksia:		
148	puuvillaisia	»	—
149	villaisia	»	—
150	muunlaisia	»	—
151	Kankaita ja muita kehrutavaroita, vedenpitäviä, massalla päällystet- tyjä, vernissattuja, lakattuja tai kyllästettyjä	»	717
152	Pöytähuoja, huiveja y. m. pallistettuja tai reunustettuja teoksia ilman muuta ompelutyötä	»	1 012
153	Presenninkejä ja purjeita	»	75
154	Säkkejä	»	—
	Hattuja:		
155	huopa	kpl.	—
156	muunlaisia	»	—

Tilasto- numero, numero de statistique.	Tavaralaji. <i>Désignation des marchandises.</i>	Paljous. <i>Quantité.</i>	Arvo mar- koissa. <i>Valeur en marcs.</i>
157	Lakkeja, ommeltuja	kpl.	—
	Vaatteita ja muita ompeluksia, erikseen mainitsemattomia :		
158	puuvillaisista kehrutavaroista valmistettuja	kg	20
159	villaisista kehrutavaroista valmistettuja	»	38
160	muunlaisia	»	—
161	Sateen- ja päivänvarjoja	kpl.	—
162	Muunlaisia	kg	181
			46 250
	XIII. Puutavaroita ja puuteoksia.		1 633 350 200
	<i>Muovaillemattomia runkoja tai runko-osia.</i>		
	Havupuuta:		
163	mastoja, ja piiruja	m ³	45
164	riukuja ja seipäitä	»	—
165	pylväitä	»	5 986
166	tukkeja	»	310 985
167	kaivospylväitä ja -paaluja	»	831 136
168	paperi- eli hiomopuita	»	243 195
169	muunlaista	»	—
	Lehtipuuta:		
170	haapapuuta	»	43 548
171	leppäpuuta	»	—
172	visapuuta	»	52
173	rullapuita, koivupropseja ja koivufaneeripuita	»	192
174	muunlaista	»	6 306
			12 207 641
	<i>Halaistuja runko-osia.</i>		
	Halkoja:		
175	havu-	m ³	19 988
176	koivu-	»	119 195
177	seka-	»	1 983
178	Kimpiaineita ja pärepuita	»	—
179	Muunlaisia	»	143
			35 862
	<i>Pälkittyjä ja veistettyjä runko-osia.</i>		
180	Kaivospelkkoja, nelisärmäisiä	m ³	—
181	Pelkkoja, tavallisia, ja vasaaja	»	106
182	Parruja, nelisärmäisiä	»	40 562
183	Ratapölkkyjä	»	25 217
184	Lehtereitä	»	796
185	Muunlaisia	»	14
			22 000
			8 391 932
			5 436 125
			168 208
			1 000
	<i>Sahattuja runko-osia.</i>		5 593 974
	Havupuuta:		
186	parruja	m ³	73 960
187	ratapölkkyjä	»	3 069
	lankkuja:		
188	höyläämättömiä	»	497 066
189	höylättyjä	»	1 048
	soiroja:		
190	höyläämättömiä	»	1 273 852
191	höylättyjä	»	—
	lautoja:		
192	höyläämättömiä	»	1 332 931
193	höylättyjä	»	12 689
194	lankun- ja laudanpäitä	»	110 952
195	kimpia	»	134 159
196	pintalautoja	»	1 795
	rimoja, ruoteja, listoja ja paanuja:		
197	höyläämättömiä	»	99 829
198	höylättyjä	»	123
			471 322 524
			8 949 168
			22 436 479
			39 634 493
			499 309
			40 893 180
			146 500

Tilasto- nimen des statistique	Tavaralaji. Designation des marchandises.	Paljous. Quantité.	Arvo mar- koissa. Valeur en marcs.
	laatikkolautoja:		
199	höyläämättömiä m ³	27 058	17 126 177
200	höylättyjä »	256	260 000
201	keppejä »	2 010	522 400
202	muunlaista »	3 625	3 770 997
	Lehtipuuta:		
203	lankkuja ja lautoja »	94	40 060
204	keppejä ja muita pienempiä sahatavaroita »	18 656	8 369 611
205	muunlaista »	802	367 721
	<i>Puuteoksia.</i>		
206	Päreitä kg	75 718	42 630
207	Lastuvillaa »	—	—
208	Faneeria, myös n. s. liimalautoja »	12 890 064	25 525 285
209	Laatikoita »	253	280
210	Pärekoreja »	—	—
211	Tynnyreitä ja astioita »	2 250	6 100
212	Parkettilattioita »	—	—
213	Rakennuspuusepänteoksia, erikseen mainitsemattomia, kuten akkunoita, ovia y. m. s. »	1 042	4 840
214	Rihmarullia »	6 072 180	58 623 067
215	Puolia (bobiineja) »	19 380	32 848
216	Työkälujen -varsia »	16 457	59 458
217	Ajokälujen pyöriä, pyöränosia, aisoja sekä aisateelmiä »	65	1 050
218	Suksia »	13 489	280 099
219	Faneeriteoksia »	10 893	124 221
	Huonekaluja:		
220	konttori- »	962	25 200
221	muita »	8 548	117 283
222	Muunlaisia »	591 066	1 905 086
	XIV. Puunkuorta, ruokoa, oksia y. m. s. ja niistä valmistettuja teoksia.	—	1 999 738
223	Puujuuhoa, puulastuja ja puun jalostamisessa saatuja jätteitä kg	—	—
224	Lastuvillaa »	—	—
225	Puuhiiliä »	3 059 824	1 469 042
226	Korkkikarikkeita »	303 747	338 625
227	Sammalta »	16 728	125 775
228	Turvepehkuja »	—	—
229	Turvetta ja turvebrikettejä »	10 000	1 750
230	Korkkiteoksia »	3 636	60 100
231	Ruokoa, oksia ja juuria, erikseen mainitsemattomia »	—	—
232	Ruohoja, niiniä, olkia, lastuja, kuituja y. m. s. kasviaineita »	223	530
233	Korintekijänteoksia »	56	2 110
234	Teoksia, erikseen mainitsemattomia »	603	1 806
	Parkitusaineita:		
235	pajunkuorta »	—	—
236	muunlaisia »	—	—
	XV. Paperivanuketta, pahvia ja paperia sekä niistä valmistettuja teoksia.	—	1 080 664 095
	<i>Paperivanuketta.</i>		
237	Lumpuista valmistettua kg	—	—
	Puusta valmistettua:		
	mekaanisesti valmistettua:		
238	märkää »	35 793 955	30 009 349
239	kuivaa »	64 096 551	98 661 447
	kemiallisesti valmistettua:		
	sulfiittiselluloosaa:		
240	märkää »	8 980 604	26 510 493
241	kuivaa »	55 606 913	179 988 274

Tilasto- numero, numero des statistiques.	Tavaralaji. <i>Désignation des marchandises.</i>	Pajous. <i>Quantité.</i>	Arvo mar- kolassa. <i>Valeur en marcs.</i>
	sulfaattiselluloosaa:		
242	märkää	kg 395 195	609 000
243	kuivaa	» 27 651 936	95 516 040
	<i>Pahvia ja kartonkia.</i>		
244	Asfalttikattopahvia	kg 40 220	65 900
245	Tervalla tai tervaöljyllä siveltyä tai kyllästettyä pahvia ja kartonkia sekä asfaltti- ja tervahuopaa	» 3 000	6 800
	Pahvia, erikseen mainitsematonta:		
246	valkoista	» 19 289 083	34 955 282
247	ruskeata	» 20 332 034	42 483 630
248	muunlaista	» 541 975	791 140
249	Kartonkia	» 183 941	560 432
	<i>Paperia.</i>		
250	Asfaltilla, tervalla tai tervaöljyllä siveltyä tai kyllästettyä paperia	kg —	—
251	Kemikaaliolla, rasvalla y. m. s., paitsi väreillä, siveltyä tai kyllästettyä paperia	» —	—
	Käärepaperia:		
252	ruskeata	» 19 620 718	70 858 020
253	muunlaista	» 7 521 465	31 825 752
254	Pergamenttipaperia	» 161 313	1 444 879
255	Pergamiinipaperia	» 585 200	3 820 065
256	Sanomalehtipaperia	» 90 072 026	344 624 118
257	Tapettipaperia	» 2 639 803	18 886 690
258	Konseptipaperia	» 797 781	4 277 742
259	Kirjotuspaperia	» 8 652 534	65 422 946
260	Postipaperia	» 221 805	2 197 758
261	Silkkipaperia	» 1 620 811	12 815 943
262	Savukepaperia	» 587 241	9 703 032
263	Liiduttua ja marmoroitua paperia	» —	—
	Paperia, erikseen mainitsematonta:		
264	lumpua sisältävää	» 61 914	516 722
265	muunlaista	» 207 650	1 577 391
	<i>Puuvanuke-, pahvi- ja paperiteoksia.</i>		
266	Pahvia ja paperia, aallotettua (well-), liisteröityä	kg 50 964	186 018
267	Paperitapetteja ja -tapetinreunuksia	» 71 157	614 123
268	Paperipusseja	» 4 003	40 705
269	Kirjekuoria	» 87 822	1 020 666
270	Muunlaisia	» 13 911	673 738
	XVI. Jouhia, harjaksia, höyheniä sekä luita, sarvia ja muita muovaittavia aineita, erikseen mainitsemattomia, sekä niistä valmistettuja teoksia.	—	1 051 701
271	Jouhia	kg 400	4 180
272	Harjaksia	» —	—
273	Eläinkarvoja	» 105 639	252 168
274	Höyheniä ja untuvia	» —	—
275	Harjansitojanteoksia	» 8 633	792 353
276	Luita, sarvia ja sorkkia	» 1 985	2 000
277	Muunlaisia	» 40	1 000
	XVII. Vuotia ja nahkoja, nahkateoksia, turkiksiä y. m.	—	38 188 993
	Vuotia ja nahkoja, joita ei voida lukea turkiksiin: muokkaamattomia:		
278	lampaan-, karitsan- ja vuohen-	kg —	—
279	hevosen-	» —	—
280	poron-	» 29 750	743 148
281	vasikan-	» 25 685	613 282

Tilasto- numero. Numéro de statistique.	Tavaralaji. Designation des marchandises.	Pajous. Quantité.	Arvo mar- koissa. Valeur en marcs.
282	muiden nautaeläinten	kg 906	56 630
283	muunlaisia	» 31	600
	muokattuja:		
	pohja- ja sisuspohjanahkaa:		
284	selkäkappaleita, puhtaiksi leikattuja	» —	—
285	muunlaista	» 65 055	4 342 550
	muunlaisia:		
286	kiiltonahkaa	» —	—
287	muuta lajeja	» 1 380	530 460
288	Liimalappuja ja muita nahkajätteitä	» —	—
289	Nahankappaleita, stanssattuja tai leikattuja, erikseen mainitsemattomia Jalkineita:	» —	—
290	puupohjaisia	» —	—
291	muunlaisia	» 1 104	66 212
292	Käyttö-, kuljetus-, veto-, lyönti- ja ompeluhihnoja sekä nyörejä	» 93	15 907
293	Käsineitä	» 1 923	258 255
294	Satulasepän- ja muita nahkateoksia, erikseen mainitsemattomia	» 13 793	425 036
	Turkiksia:		
	irrallaan olevia:		
295	lampaan-, karitsan- ja vuohennahkoja	» —	—
296	oravan- ja jäniksennahkoja	» 37 150	21 533 375
297	ketunnahkoja	» 5 317	7 167 025
298	muunlaisia	» 3 590	2 436 513
299	kokoonomeltuja turkisnahkoja ja valmiita vaatekappaleita	» —	—
	XVIII. Metalleja ja metalliteoksia.	—	4 792 003
	<i>Rautaa ja rautalejeerinkejä sekä niistä valmistettuja teoksia.</i>		
300	Takkirautaa ja taontaan kelpaamattomia rautalejeerinkejä	kg 282 647	634 603
301	Romua	» 996 269	631 300
302	Valanteita ja levyteelmiä, valssamattomia tai takomattomia, sekä sulatinkappaleita ja billets-nimisiä teelmiä	» —	—
303	Kankirautaa, myös profiilirautaa	» —	—
304	Lankaa	» 172	2 184
305	Levyä	» 5 037	31 410
306	Putkia	» —	—
307	Putkenosia	» —	—
	Lankateoksia:		
308	aitauslankaa tai -nauhaa	» —	—
309	aitausverkkoa ja -kudelmaa, muunlaista	» —	—
310	muunlaisia	» 4 970	55 440
	Karkeampitekoisia kotitaloudessa, rakennus- ja puhdistustöissä tarvit- tavia esineitä, erikseen mainitsemattomia, taontaan kelpaamatto- masta valuraudasta valmistettuja, sekä niiden valettuja osia:		
311	kamiineja	» —	—
312	takkoja, helloja, uuneja ja vedenlämmittäjiä	» 265	2 600
313	radiaattoreja eli lämpöjohtopattereja	» —	—
314	lämmitys- tai matalapainepannuja	» —	—
315	muuta esineitä	» 106 532	256 763
316	Kassa- y. m. s. kappeja, säilytyslokerointa sekä arkiston- ja kassaholvin- ovia	» —	—
317	Sänkyjä sekä niiden osia	» 483	14 041
	Levy- ja läkkipeltiteoksia:		
318	silaamattomia	» 1 701	11 574
	silattuja:		
319	emaljoituja	» —	—
320	tinattuja	» 3 302	18 200
321	sinkittyjä tai lyijytyjä	» —	—
322	muunlaisia	» 86	13 170
323	Hevoskenkiä	» 29 298	88 850
324	Hevoskenkänauvoja	» 106	1 262
325	Hevoskenkähokkeja	» 4 291	13 413

Tilasto- numero. Numero de statistiques.	Tavaralaji. Designation des marchandises.	Paljous. Quantité.	Arvo mar- koissa. Valeur en marcs.
	Nauloja ja nastoja:		
326	lankanauloja kg	1 358	13 580
327	puristettuja »	108	1 500
328	muunlaisia »	1 230	12 825
329	Lukkoja »	15	1 240
330	Saranoita, salpoja y. m. s. rakennusheloja »	—	—
331	Niittejä, pultteja, muttereita ja mutterilaattoja »	—	—
332	Rautatie- ja raitiotietarpeita »	9 485	215 000
333	Kettinkettä ja ketjuja »	120	1 720
334	Tadikoita, heinähankoja y. m. kookkaampia haarukkamaisia käsityö- kaluja sekä käsiharavia »	—	—
335	Lapioita, kihveleitä ja kuokkia »	—	—
336	Muita maanviljelyksessä ja puutarhanhoidossa käytettäviä käsityö- kaluja »	1 155	11 596
337	Vasaroita, moukareita, talttoja ja kivityökaluja »	—	—
338	Viiloja ja raspeja »	156	6 760
339	Kirveitä ja piluja »	2 600	21 000
340	Sahoja ja sahanteriä »	2 811	67 556
341	Käsityökaluja, erikseen mainitsemattomia »	473	16 370
342	Koneveitsiä »	30	2 000
	Veitsiä, erikseen mainitsemattomia:		
343	pöytäveitsiä ja haarukoita »	967	34 456
344	puukkoja »	1 205	178 872
345	muunlaisia »	291	15 592
346	Saksia »	37	432
347	Takeita sekä valuraudasta valmistettuja teoksia, erikseen mainitse- mattomia »	169 526	1 271 668
	<i>Kuparia, lyijyä ja muita erikseen mainitsemattomia metalleja ja niiden lejeerinkejä sekä niistä valmistettuja teoksia.</i>		
	Valmistamattomia sekä romua:		
348	kuparia kg	6 393	50 445
349	muunlaisia »	319 021	1 010 262
350	Teoksia »	1 052	84 319
	<i>Jaloja metalleja sekä teoksia niistä.</i>		
351	Valmistamattomia kg	—	—
352	Teoksia »	—	—
	XIX. Koneita ja laitteita.	—	3 618 268
	<i>Maanviljelyskoneita ja -laitteita.</i>		
353	Auroja kg	4 617	71 740
	Äkeitä:		
354	jousi- »	40 510	175 000
355	muunlaisia »	16 077	119 462
356	Jyriä »	—	—
357	Kylvökoneita »	32	4 000
358	Heinänpaalaus-koneita, oljenpuristajia ja olkielevaattoreja »	—	—
359	Puima- ja apilanhankauskoneita »	—	—
360	Viljan- ja siemenenpuhdistus- sekä -lajittelukoneita »	—	—
361	Viljankuivatuskoneita »	—	—
362	Perunannostokoneita »	330	920
363	Perunanlajittelijoita »	—	—
364	Perunamylyjä, juurikkaanleikkukoneita, rehukakunmurentajia ja olkiväkrehun valmistuskoneita »	—	—
365	Mylyjä, erikseen mainitsemattomia »	1 200	19 180
366	Silppukoneita »	—	—
367	Hevoskiertoja »	—	—
368	Kannonnostajia »	8 178	112 970
369	Puutarhanhoitokoneita »	—	—
370	Maanviljelyskoneita ja -laitteita, muunlaisia »	2 060	17 260

Tilasto- numero N° statistique	Tavaralaji. Désignation des marchandises.	Paljons. Quantité.	Arvo mar- koissa. Valeur en marcs.
<i>Meijerikoneita ja -laitteita.</i>			
371	Separatoareja	kg 49 284	1 187 750
372	Kirnuja sekä voinvaivaus-, sekoitus- ja muotoilukoneita	» 13	320
373	Meijerikoneita ja -laitteita, muunlaisia	» 329	8 500
<i>Sähkökoneita, -laitteita ja -tarvikkeita.</i>			
374	Sähkökoneita	kg 4 080	46 332
375	Eristettyjä sähköjohtoja, kuten kaapeleita, köysii ja punoksia	» 149	3 000
376	Sähkölaitteita ja -tarvikkeita muunlaisia	» 1 358	90 425
<i>Koneita ja laitteita, muunlaisia.</i>			
377	Voimalaitosten höyrypannuja	kg —	—
378	Konelaitosten vesi- ja muita säiliöitä	» —	—
379	Höyrypannun osia	» 91	4 700
380	Höyrylokomobilejä	» —	—
381	Höyrykoneita	» 2 230	30 800
382	Traktoreja	» 24 906	531 485
383	Bentsiini-, petroli- y. m. poltto- ja räjähdysmoottoreja	» 39 736	685 232
384	Vesiturbiineja	» —	—
385	Pumppuja	» 350	2 900
386	Metallinjalostuskoneita	» 3 480	35 800
387	Puunjalostuskoneita	» 3 500	23 000
388	Nostokoneita ja ranoja	» 3 600	19 400
389	Koneita ja laitteita, muunlaisia	» 40 015	428 092
XX. Kuljetusneuvoja.			12 398 867
Laivoja ja veneitä:			
nettokantavuudeltaan alle 19 rek. tonnin:			
390	höyrylaivoja	kpl. —	—
391	moottorilaivoja	» 24	381 200
392	purjelaivoja	» 5	79 696
393	muunlaisia	» 18	47 550
nettokantavuudeltaan vähintään 19 rek. tonnia:			
höyrylaivoja:			
394	teräksisiä	{ kpl. 10 br. rek.-tonn. 3 799	} 9 167 194
395	muunlaisia	{ kpl. — br. rek.-tonn. —	
396	moottorilaivoja	{ kpl. 3 br. rek.-tonn. 253	} 231 946
397	purjelaivoja	{ kpl. 20 br. rek.-tonn. 1 827	
398	proomuja	{ kpl. — br. rek.-tonn. —	} —
399	Rautatievaunuja	kpl. —	
400	Raitiotievaunuja	» —	—
401	Polkupyöriä	» 1	1 100
402	Rekiä	» 4	3 707
Ajo- ja kuljetusneuvoja, muunlaisia:			
403	matkustaja-	» 3	2 800
404	tavara-	» 3	1 500
XXI. Soittokoneita, kojeita ja kelloja.			3 750
405	Soittokoneita sekä niiden osia ja tarvikkeita	kg 73	750
406	Vaakoja	» —	—
407	Kojeita, muunlaisia	» —	—
408	Kelloja ja niiden osia	» 3	3 000

Tilasto- numero "	Tavaralaji. <i>Désignation des marchandises.</i>	Paljous. <i>Quantité.</i>	Arvo mar- kolissa. <i>Valeur en marcs.</i>
	XXII. Kivi- ja maalajeja sekä niistä valmistettuja teoksia.	—	5 050 977
	<i>Kivi- ja maalajeja.</i>		
409	Kvartsia	—	—
410	Kalkkikiveä ja kalkkisälpää	470 000	47 000
	Kalkkia:		
411	sammuttamatonta	480	265
412	sammutettua	—	—
413	Maasälpää	94 659	22 324
414	Savea ja savilaastia	1 000	500
415	Hiekkaa	—	—
416	Kuonaa ja muita kivennäsjätteitä sekä tuhkaa	1 066 290	189 521
	Malmeja:		
417	rauta-	—	—
418	kupari-	—	—
419	muunlaisia	—	—
420	Vuolukiveä	—	—
421	Talkkia	120	155
422	Katukiviä, luonnollisia	—	—
423	Graniittia ja porfyryä	7 522 450	1 284 050
424	Marmorina ja muita hienompia kivilajeja	—	—
425	Sementtiä	360	250
426	Eristysmassaa	265 600	317 738
427	Trippeliä ja muita kivennäisiä puhdistus- ja hioma-aineita	—	—
428	Muunlaisia	1 333 755	324 945
	<i>Kivi- ja maalajeista valmistettuja teoksia, erikseen mainitsemattomia.</i>		
	Graniittiteoksia:		
429	nupukiveä	—	—
	muunlaisia:		
430	karkeiksi hakattuja	—	—
431	hienoksi hakattuja	—	—
432	hiottuja tai kiillotettuja	5 503	19 200
433	Myllynkiviä	3 620	5 485
434	Kovasin-, kiillotus- ja hiomakiviä	190 813	371 775
435	Kipsiteoksia	8	150
436	Marmoriteoksia	—	—
437	Sementtiteoksia	—	—
438	Eristysmassasta valmistettuja teoksia	—	—
439	Muunlaisia	—	—
	<i>Savi-, fajanssi- ja posliiniteoksia.</i>		
	Tiilejä:		
440	muuri-	12 250	1 225
441	kalkkihiekka-	—	—
442	muunlaisia	—	—
	Kaakeleita ja uuninkoristeita:		
443	valkoisia tai yksivärisiä	4 973	22 513
444	muunlaisia	16 583	46 628
445	Eristäjiä ja muita esineitä sähköjohdon eristämistä varten	118 853	1 091 647
446	Saviteoksia, erikseen mainitsemattomia	876	10 145
447	Fajanssiteoksia, erikseen mainitsemattomia	259	2 300
448	Posliiniteoksia, erikseen mainitsemattomia	2 336	27 904
	<i>Lasia ja lasiteoksia.</i>		
449	Akkunalasia	140 640	703 369
	Peililasia:		
450	metallikalvotonta	—	—
451	metallikalvollista	—	—
	Tölkkejä ja pulloja:		
452	hiomattomia, maalaamattomia, kultaamattomia tai muuten ko- ristelemattomia	135 601	382 864
453	muunlaisia	13 181	41 990

Tilasto- numero. Numero de statistique.	Tavaralaji. Désignation des marchandises.	Paljous. Quantité.	Arvo mar- koissa. Valeur en marcs.
454	Teoksia, erikseen mainitsemattomia:		
455	hiottuja, syövytettyjä, kullattuja tai hopeoituja kg	661	56 144
	muunlaisia »	16 851	80 890
	XXIII. Asfalttia, tervaa, hartseja, kautsua y. m. sekä valmisteita niistä.	—	6 536 482
	<i>Asfalttia, tervaa ja valmisteita niistä.</i>		
456	Kivihilestä ja muista fossiilaineista valmistettua tervaa kg	2 000	6 855
457	Puutervaa »	2 717 264	5 484 835
458	Tervavettä »	—	—
459	Puutervaöljyä »	950	2 061
460	Puutervapikettä »	147 736	790 346
461	Muunlaisia »	—	—
	<i>Hartseja ja liimaa.</i>		
462	Pihkaa ja muita luontaisia balsamilajeja kg	—	—
463	Hartsia (kolofoniumia) »	30 365	124 608
464	Puusepäniimaa y. m. jähmeitä liimalajeja, erikseen mainitsemattomia	2 691	31 905
465	Gelatiinia sekä gelatiinikapseleita »	—	—
466	Dekstriiniä, tärkkelysliisteriä ja dekstriini- tai tärkkelyspitoisia vii- meistelyaineita »	—	—
467	Valssi-, autografi- ja hektografimassaa »	—	—
468	Liimaa ja kumia, nestemäisiä, erikseen mainitsemattomia »	3 191	35 092
469	Muunlaisia »	—	—
	<i>Kautsua ja kautsuteoksia.</i>		
470	Regeneroitua kumia ja kumijätteitä kg	16 800	8 000
471	Kautsu-, guttaperkka- ja balatateoksia »	3 253	52 780
	XXIV. Öljyjä, rasvoja ja vahoja sekä niistä tehtyjä tuotteita.	—	1 569 460
472	Vaseliinia kg	1 559	26 332
	Voiteluöljyjä:		
473	rasvattomia »	—	—
474	muunlaisia »	—	—
475	Kone- ja vaunuvoidetta sekä rasvaa tai öljyä sisältäviä voiteluaineita, erikseen mainitsemattomia »	—	—
476	Kasviöljyjä »	—	—
477	Talia, premier jus ja painotalia »	—	—
478	Eläinrasvoja, muunlaisia, erikseen mainitsemattomia »	—	—
479	Glyseriiniä »	58 284	453 524
480	Saippuaa »	20 717	189 416
481	Suopaa »	10 038	52 232
482	Lysolia, kreoliinia ja muita saippua- tai suopapitoisia desinifioimis- aineita »	5 446	32 911
	Pesu-, puhdistus- tai kiillotusaineita:		
483	kiillotusvoidetta »	—	—
484	muunlaisia »	190	6 012
485	Muunlaisia »	66 101	809 033
	XXV. Eetterejä, esterejä ja alkoholilajeja, erikseen mainitsemattomia, halhtuvia öljyjä, kosmeettisia aineita y. m.	—	2 623 062
486	Metylialkoholia kg	—	—
487	Amylialkoholia ja muita alkoholilajeja, erikseen mainitsemattomia »	—	—
488	Asetonia ja asetoniöljyä »	—	—
489	Täpättiöljyä »	261 517	2 579 462
490	Kasviöljyjä, haihtuvia, erikseen mainitsemattomia »	—	—
491	Rasvoja, voiteita ja pomadoja, hajustettuja »	—	—
492	Muunlaisia »	2 408	43 600

Tilasto- numero, Numero de statistique.	Tavaralaji. <i>Désignation des marchandises.</i>	Paljons. <i>Quantité.</i>	Arvo mar- koissa. <i>Valeur en marcs.</i>
XXVI. Värejä ja värjäysaineita.		—	185 639
493	Kivennäisvärejä	kg 55 588	39 444
494	Kimröökkiä ja muita samanlaisia mustia värejä	» 15 925	42 215
495	Öljyyn, alkoholivernissaan tai muuhun nesteeseen sekoittaen valmis- tettuja värejä	» —	—
496	Muunlaisia	» 170 388	103 980
XXVII. Räjähdyksaineita, ampumatarvikkeita, sytytysvälineitä ja liotutus- tavaroita.		—	19 440 516
497	Dynamiittia	kg —	—
498	Räjähdyksaineita ja ampumatarvikkeita, muunlaisia	» 100	500
499	Tulitikkuja	» 2 871 968	19 440 016
500	Muunlaisia	» —	—
XXVIII. Kemiallisia alkuaaineita ja niiden yhdistyksiä sekä lääkkeitä.		—	1 152 570
501	Etikkaa ja etikkahappoa	kg —	—
502	Kaustista soodaa (natriumhydroksidia)	» 9 121	89 488
503	Kloorikalkkia	» 55 062	63 565
504	Kaliumklooraattia	» 1 526	16 272
505	Natriumklooraattia	» —	—
506	Kalsiumasetaattia, raakaa	» —	—
507	Metalloideja, happoja, suoloja ja muita alkuaineiden yhdistyksiä, erik- seen mainitsemattomia	» 276 665	913 898
508	Kemiallisia preparaatteja (seoksia), rohdoksia ja lääkkeitä, erikseen mainitsemattomia	» 3 870	69 347
XXIX. Lannoitusaineita.		—	—
509	Luu- ja sarvijauhoa	kg —	—
510	Muunlaisia	» —	—
XXX. Kirjallisuus- ja taidetuotteita, opetusvälineitä, konttoritarpeita y. m.		—	2 188 023
511	Kirjoja	kg 90 999	1 614 053
512	Musiikkinuotteja	» 497	8 400
513	Kuvia, erikseen mainitsemattomia, painamalla tai muulla tavoin mō- nistettuja, kehystämättömiä	» 210	8 215
514	Maalauksia, piirroksia ja piirustuksia	mk —	210 110
515	Taiteilijainteoksia, erikseen mainitsemattomia	» —	23 585
516	Mustetta	kg —	—
517	Kynänteria	» 1 518	48 194
518	Lakkaa, sinetti- ja pullo	» —	—
519	Konttorikirjoja	» 15 340	143 112
520	Keräily- ja irtonaisia kirjankansia	» 430	1 377
521	Kirjoitusvihkoja sekä muisti- ja muita kirjoja, erikseen mainitsematto- mia, joihin on sidottu puhdasta tai viivoitettua paperia	» 1 393	16 976
522	Muunlaisia	» 634	114 001
XXXI. Muualla mainitsemattomia tavaroita.		—	639 023
523	Nappeja	kg —	—
524	Koristetavaroita, erikseen mainitsemattomia	» 19	6 850
525	Leluja	» 870	123 540
526	Muurahaisten munia	» 9 976	182 776
527	Jätteitä, erikseen mainitsemattomia	» 184 691	320 257
Muita tavaroita, erikseen mainitsemattomia:			
528	raaka-aineita	» —	—
529	muunlaisia	» 159	5 600
Yhteensä vienti markoissa		—	2 896 114 121
Takaisinvientii		—	30 307 759
Vienti ja takaisinvientii		—	2 926 421 880

3. Suomen tavaranvaihto eri maiden kanssa vuonna 1920.

3. Transactions commerciales de la Finlande avec les différents états en 1920.

Muist. Tässä taulussa viittaavat roomalaiset luvut tauluissa 2 a ja 2 b käytettyyn ryhmäkajoon. Arabialaiset luvut tarkoittavat samoissa tauluissa esiintyvien tuonti- ja vientitavaroiden nimikkeiden järjestyslukuja. Tauluun on otettu erikseen ainoastaan ne tavararyhmät ja yksityiset tavarat, joiden tuonti- tai vientiarvo on ollut vähintään 100 000 mk. — Muiden tavararyhmien yhteenlaskettujen arvojen loppusumma esiintyy kutakin maata koskevan luettelon lopussa ja niiden yksityisten tavarain, joita ei erikseen ole mainittu, arvojen loppusumma kutakin tavararyhmää koskevan luettelon lopussa. Tilastonumeroiden sarakkeeseen on tässä tapauksessa merkitty tähti (*).

*) Maa, tilastoryhmä ja -numero. <i>Pays, numéro de statistique et de classe.</i>	Paljous. <i>Quantité.</i>	Arvo mar- koissa. <i>Valeur en marcs.</i>	*) Maa, tilastoryhmä ja -numero. <i>Pays, numéro de statistique et de classe.</i>	Paljous. <i>Quantité.</i>	Arvo mar- koissa <i>Valeur en marcs.</i>	*) Maa, tilastoryhmä ja -numero. <i>Pays, numéro de statistique et de classe.</i>	Paljous. <i>Quantité.</i>	Arvo mar- koissa. <i>Valeur en marcs.</i>
Venäjä.						Latvia.		
Tuonti Venäjältä:	—	1 194 786	1214. ...	512 804	127 495	Tuonti Latviasta:	—	12 018 158
II. 19. ...	38 898	311 184	1240. ...	12 042 139	1 048 256	IV. 121. ...	58 750	340 590
*) ...	—	1 577	*) ...	—	47 145	*) ...	—	99 800
XVII. ...	—	138 950	XXVI. 1428. ...	6 455	404 078	V. 130. ...	228 872	928 675
XVIII. ...	—	150 114	*) ...	—	65 447	*) ...	—	14 500
XX. 1128. ...	{ 1 905 }	500 000	XXVII. 1441. ...	54 250	521 000	IX. 287. ...	1 178 424	4 744 071
*) ...	—	30 000	*) ...	—	172	XIII. 500. ...	878 871	1 666 753
Muut ryhmät ...	—	62 961	Muut ryhmät ...	—	297 901	505. ...	156 764	486 244
Vienti Venäjälle:	—	552 706	Vienti Viroon:	—	14 405 965	*) ...	—	40 773
VI. 87. ...	2 572	319 273	II. 33. ...	684 045	990 892	XVIII. 711. ...	2 300 740	1 385 761
*) ...	—	6 102	*) ...	—	500	805. ...	1 030 330	1 462 520
XVII. ...	—	101 590	X. ...	—	106 800	*) ...	—	104 836
Muut ryhmät ...	—	125 741	XIII. ...	—	115 402	XXII. 1204. ...	1 313 640	641 600
Takaisinvientit. ...	—	7 477 110	XV. 239. ...	522 307	665 755	*) ...	—	1 061
Vienti ja takaisin-	—	8 029 816	241. ...	461 803	1 720 357	Muut ryhmät ...	—	100 974
vienti ...	—	—	246. ...	188 538	324 490	Vienti Latviaan:	—	15 394 835
—	—	—	247. ...	176 953	451 162	XIII. 214. ...	56 280	375 200
Viro.			256. ...	108 329	563 506	XV. 241. ...	286 300	1 579 850
Tuonti Virosta:	—	15 025 374	258. ...	20 239	110 900	252. ...	35 314	116 536
III. 91. ...	160 008	604 903	259. ...	96 755	589 428	253. ...	97 779	552 773
*) ...	—	10 262	260. ...	9 662	142 876	255. ...	23 318	151 339
IV. 121. ...	20 536	101 300	262. ...	26 595	1 481 324	256. ...	369 761	1 892 877
V. 130. ...	181 476	1 052 616	270. ...	6 556	617 011	258. ...	520 658	2 857 746
153. ...	4 676 215	1 583 376	*) ...	—	209 881	259. ...	293 662	2 680 110
158. ...	51 765	163 300	XVII. 285. ...	58 418	2 336 740	260. ...	32 684	267 706
*) ...	—	24 113	294. ...	12 539	183 528	262. ...	55 411	1 643 758
IX. 287. ...	172 238	384 984	*) ...	—	76 727	264. ...	5 663	101 000
*) ...	—	12 300	XVIII. 347. ...	12 242	112 455	269. ...	8 957	101 783
X. ...	—	133 150	*) ...	—	213 797	*) ...	—	318 639
XI. 359. ...	73 447	4 435 361	XIX. ...	—	277 731	XVIII. ...	—	263 693
*) ...	—	42 307	XX. 394. ...	{ 3 1 371 }	1 031 111	XIX. 354. ...	34 000	140 000
XIII. 500. ...	72 298	120 000	*) ...	{ 1 72 }	250 000	*) ...	—	231 300
505. ...	80 360	105 000	XXII. 449. ...	70 005	383 993	XXII. 449. ...	69 870	315 661
*) ...	—	58 682	*) ...	—	257 442	*) ...	—	84 990
XVIII. 706. ...	279 484	610 860	XXIII. ...	—	167 547	XXIV. 485. ...	24 920	304 120
*) ...	2 116 664	1 150 706	XXIV. 485. ...	24 890	307 200	*) ...	—	66 261
XIX. ...	—	121 034	*) ...	—	137 447	XXVII. 499. ...	198 859	1 172 555
XX. ...	—	134 234	XXVI. ...	—	102 024	Muut ryhmät ...	—	176 938
XXII. 1185. ...	1 113 620	246 247	XXVIII. 507. ...	20 967	182 898	Takaisinvientit. ...	—	1 688 724
1204. ...	2 587 200	1 310 677	*) ...	—	86 149	Vienti ja takaisin-	—	vienti ...
			XXX. ...	—	108 066	vienti ...	—	17 083 559
			Muut ryhmät ...	—	100 826			
			Takaisinvientit. ...	—	1 607 666			
			Vienti ja takaisin-	—	16 013 631			
			vienti ...	—				

*) Maa, tilastoryhmä ja -numero. Pays, numéro de statistique et de classe.	Paljous. Quantité.	Arvo mar-koissa. Valeur en francs.	*) Maa, tilastoryhmä ja -numero. Pays, numéro de statistique et de classe.	Paljous. Quantité.	Arvo mar-koissa. Valeur en francs.	*) Maa, tilastoryhmä ja -numero. Pays, numéro de statistique et de classe.	Paljous. Quantité.	Arvo mar-koissa. Valeur en francs.
Liettua.			IV. 99....	159 694	434 991	XVI. 657....	1 011	185 231
Tuonti Liettuaista:	—	6 262 568	116....	12 574	348 210	*)....	—	98 721
IX. 287....	1 097 796	6 065 570	118....	5 852	177 052	XVII. 663....	159 761	6 537 627
XIII. 500....	270 440	193 958	*)....	—	129 294	664....	10 623	285 480
*)....	—	3 040	V. 151....	16 824	146 996	666....	2 936	693 380
Vienti Liettuaan:	—	—	163....	45 246	200 822	667....	15 418	6 913 653
Puola.			*)....	—	374 186	671....	5 026	177 925
Tuonti Puolasta:	—	1 185	VI. 186....	360 113	7 112 919	672....	10 404	877 406
Vienti Puolaan:	—	4 899 554	195....	1 761 059	25 015 691	683....	916	111 290
XV. 246....	96 000	164 000	201....	94 627	556 777	696....	976	165 098
252....	121 441	291 529	232....	27 757	1 843 962	*)....	—	303 430
253....	209 724	586 781	*)....	—	179 959	XVIII. 705....	154 343	121 423
256....	326 862	1 339 246	IX. 268....	69 470	2 342 600	706....	8 501 500	13 184 198
258....	37 908	282 000	280....	21 061	872 781	707....	87 471	542 065
262....	13 142	161 093	287....	153 299	457 037	713....	820 301	1 309 659
*)....	—	25 220	*)....	—	52 112	714....	1 598 304	4 089 585
XVIII. 315....	85 600	160 000	X. 321....	10 611	137 045	715....	670 150	2 974 747
*)....	—	5 000	338....	1 087	314 000	718....	1 023 424	4 080 463
XIX. 371....	11 144	235 900	343....	1 207	372 350	719....	803 187	3 258 841
382....	13 630	343 340	346....	5 969	689 755	720....	2 726 768	11 611 002
383....	14 400	240 000	348....	417	288 741	722....	209 669	1 052 175
*)....	—	38 475	*)....	—	308 952	724....	49 453	217 015
XXVII. 499....	78 000	909 930	XI. 350....	2 822	258 140	726....	24 840	232 203
Muut ryhmät	—	117 040	353....	418	126 796	728....	255 722	1 767 921
Takaisinvientit	—	101 000	357....	4 438	360 174	729....	28 735	164 100
Vienti ja takaisin-	—	5 000 554	360....	14 997	1 479 719	730....	327 066	2 053 565
vienti	—	—	370....	1 288	132 946	731....	702 751	3 178 748
Ukraina.			400....	46 175	4 348 712	733....	120 066	1 017 781
Tuonti Ukrainasta:	—	67 758	404....	571	216 060	737....	22 312	1 117 379
Vienti Ukrainaan:	—	117 162	407....	2 058	483 271	739....	10 851	122 749
XV. 262....	22 132	117 162	410....	1 979	264 177	740....	428 623	3 515 578
Ruotsi.			411....	6 114	424 248	741....	88 699	466 212
Tuonti Ruotsista:	—	385 079 302	417....	502	338 106	743....	24 114	256 442
I. 5....	25	198 050	419....	316	140 077	744....	77 936	1 510 970
6....	93	162 460	*)....	—	395 256	745....	116 229	1 468 192
*)....	—	112 868	XII. 421....	1 580	166 371	748....	12 566	283 623
II. 14....	14 960	200 691	424....	297	142 168	750....	10 926	119 285
23....	18 404	979 863	448....	967	114 592	751....	1 132	145 704
29....	24 697	414 032	458....	42 493	297 829	754....	49 444	667 284
43....	20 488	120 647	484....	2 969	272 638	770....	7 243	461 516
*)....	—	18 138	493....	6 432	378 470	775....	10 536	248 174
III. 53....	1 989 677	5 970 213	494....	1 444	123 028	776....	23 822	516 403
67....	138 786	909 832	495....	2 965	130 386	782....	16 902	345 810
*)....	—	364 301	*)....	—	903 686	788....	30 994	232 945
			XIII. 501....	31 963	247 535	791....	8 447	121 439
			505....	78 114	216 100	794....	16 635	208 000
			507....	61 487	296 243	795....	11 851	187 289
			518....	36 499	220 083	796....	26 153	474 580
			522....	3 816	150 957	798....	2 822	170 342
			537....	1 437	219 210	801....	88 431	779 737
			538....	2 111	160 648	802....	61 404	519 958
			541....	1 167	110 586	804....	56 282	918 178
			554....	6 508	296 432	805....	307 891	893 888
			556....	1 832	117 020	808....	21 023	142 587
			559....	22 658	143 929	812....	31 396	128 412
			*)....	—	606 444	813....	7 983	133 512
			XIV. 563....	200 371	618 749	816....	88 389	360 054
			568....	19 701	101 237	817....	27 321	786 880
			579....	13 160	215 429	820....	248 482	2 364 354
			*)....	—	138 366	825....	4 498	151 782
			XV. 608....	32 000	112 986	833....	13 945	570 928
			616....	328 355	550 754	834....	7 510	680 295
			*)....	—	302 562	845....	11 061	476 365

*) Maa, tilastoryhmä ja -numero.	Paljous.	Arvo mar-koissa.	*) Maa, tilastoryhmä ja -numero.	Paljous.	Arvo mar-koissa.	*) Maa, tilastoryhmä ja -numero.	Paljous.	Arvo mar-koissa.
<i>Pays, numéro de statistique et de classe.</i>	<i>Quantité.</i>	<i>Valeur en francs.</i>	<i>Pays, numéro de statistique et de classe.</i>	<i>Quantité.</i>	<i>Valeur en francs.</i>	<i>Pays, numéro de statistique et de classe.</i>	<i>Quantité.</i>	<i>Valeur en francs.</i>
849....	24 635	670 631	1041....	132 081	2 512 671	1192....	1 311 941	539 109
877....	541	127 403	1043....	80 354	643 014	1194....	140 788	245 457
888....	6 694	340 582	1044....	16 876	134 871	1198....	15 700 479	3 201 902
889....	3 930	123 029	1046....	47 088	533 559	1204....	5 087 920	2 935 411
890....	23 378	814 754	1049....	24 482	1 034 815	1205....	99 077	148 735
893....	7 413	445 638	1053....	1 230	105 957	1230....	101 640	106 212
895....	14 523	396 305	1055....	229 315	6 400 539	1231....	5 201	141 719
896....	51 125	633 248	1058....	8 481	105 359	1242....	120 000	114 485
898....	32 795	2 039 039	1060....	7 900	133 162	1243....	11 378 516	9 084 715
899....	4 602	126 573	1061....	19 271	626 141	1244....	254 800	282 733
900....	140 303	3 208 109	1062....	6 111	293 745	1249....	260 525	210 824
901....	27 616	384 544	1064....	11 328	359 254	1258....	5 761	124 589
902....	3 940	108 267	1065....	5 273	175 835	1286....	1 994	107 130
903....	297 992	5 149 266	1069....	3 755	112 914	*)....	—	1 136 224
904....	113 353	854 847	1070....	9 727	245 870	XXIII. 1290....	411 328	640 041
905....	493 443	6 181 382	1071....	15 968	567 361	1310....	13 135	262 402
906....	14 899	102 993	1072....	22 845	476 658	1320....	18 000	165 086
914....	3 445	101 652	1074....	15 162	850 380	1322....	18 293	249 867
918....	11 051	352 725	1082....	9 137	162 783	1327....	2 701	130 627
920....	6 676	142 213	1086....	9 858	250 416	1329....	1 606	110 042
924....	26 904	908 730	1087....	23 388	326 160	1330....	4 977	301 156
925....	64 254	1 451 509	1088....	24 702	370 425	*)....	—	729 315
926....	38 259	767 109	1089....	8 250	116 592	XXIV. 1340....	48 230	160 860
930....	114 028	2 119 688	1090....	21 672	422 661	1342....	19 560	107 502
931....	24 092	481 225	1091....	14 764	474 585	1347....	10 378	103 430
933....	68 469	1 901 371	1092....	51 600	595 072	1355....	343 391	4 238 480
934....	20 780	460 486	1093....	16 513	392 271	1356....	200 427	2 737 681
937....	64 195	1 200 513	1096....	10 744	266 105	1367....	25 964	280 349
938....	540 708	8 040 871	1097....	549 139	11 329 454	1371....	11 254	118 829
939....	15 537	196 746	1098....	18 633	341 507	1373....	18 519	215 115
941....	344 425	5 148 273	1099....	8 552	139 591	1377....	8 934	111 676
943....	8 211	372 080	1100....	79 641	1 521 632	1378....	23 949	491 126
944....	1 796	157 952	1107....	250 617	2 789 729	1379....	2 890	103 534
949....	7 000	524 033	1108....	7 301	113 739	1384....	68 294	456 495
950....	76 104	5 015 819	1109....	80 375	1 643 314	1389....	11 149	205 745
964....	2 948	144 776	1110....	20 165	642 624	*)....	—	483 108
*)....	—	3 657 398	1112....	1 483	236 391	XXV. 1394....	5 223	137 690
XIX. 970....	49 403	246 847	1113....	540 546	10 629 924	1403....	930	145 685
976....	423 434	2 994 604	*)....	—	1 854 945	*)....	—	149 767
978....	893 013	6 157 023	XX. 1114....	2	1 465 908	XXVI. 1415....	94 878	700 359
979....	214 414	1 503 642	1115....	2	223 766	1420....	15 891	153 975
1001....	10 633	105 894	1118....	1	200 000	1423....	19 425	2 282 634
1012....	196 848	5 645 782	1123....	5	350 390	1433....	48 826	342 699
1013....	107 027	3 468 783	1126....	1	2 568 000	1434....	1 386	144 401
1014....	67 835	1 891 403	1126....	1	2 568 000	*)....	—	348 368
1015....	25 862	757 149	1129....	1	9 439 400	XXVII. 1440....	3 030	153 500
1016....	313 280	6 037 043	1135....	18	330 158	*)....	—	145 735
1017....	80 479	2 589 363	1136....	5	329 812	XXVIII. 1453....	3 828 516	5 253 434
1018....	2 040	173 571	1144....	103	568 044	1457....	334 351	826 086
1021....	29 053	337 083	1145....	36 591	998 045	1458....	129 466	285 619
1022....	7 251	180 359	*)....	—	417 712	1485....	276 958	985 725
1023....	10 102	137 769	XXI. 1163....	8 563	169 954	1486....	30 051	157 374
1024....	524	151 902	1164....	12 594	206 285	1489....	1 217 406	3 994 076
1026....	104 397	2 240 280	1166....	3 200	391 734	1494....	20 271	214 156
1027....	3 364	203 618	1168....	1 732	196 573	1495....	886 799	1 373 149
1028....	16 268	672 528	*)....	—	172 478	1502....	74 289	191 014
1031....	45 501	1 689 306	XXII. 1181....	1 094 350	175 742	1508....	15 318	195 008
1033....	28 900	928 693	1182....	5 466 780	1 146 267	1515....	312 000	115 784
1035....	1 590	144 747	1187....	81 818	200 503	1530....	5 819	311 812
1036....	50 782	4 934 428	1191....	330 350	126 812	*)....	—	772 100
1038....	8 762	372 294	1187....	81 818	200 503	XXIX. 1532....	437 268	835 874
1039....	34 902	1 686 525	1187....	81 818	200 503	1535....	100 000	225 000
1040....	27 971	332 998	1191....	330 350	126 812	1538....	700 000	1 092 800

*) Maa, tilastoryhmä ja -numero.			*) Maa, tilastoryhmä ja -numero.			*) Maa, tilastoryhmä ja -numero.		
Pays, numéro de statistique et de classe.	Paljous. Quantité.	Arvo markkoissa. Valeur en marcs.	Pays, numéro de statistique et de classe.	Paljous. Quantité.	Arvo markkoissa. Valeur en marcs.	Pays, numéro de statistique et de classe.	Paljous. Quantité.	Arvo markkoissa. Valeur en marcs.
1539. ...	2 829 504	2 749 061	XV. 238. ...	502 850	490 350	45. ...	31 333	125 000
*) ...	—	5 000	239. ...	8 478 768	10 150 174	48. ...	127 968	1 539 724
XXX. 1544. ...	114 090	2 041 835	240. ...	70 000	138 600	49. ...	9 655	155 015
1548. ...	862	493 541	241. ...	616 675	1 131 464	*) ...	—	130 082
1550. ...	282	388 495	246. ...	1 782 850	3 009 926	III. 61. ...	28 300	133 380
*) ...	—	319 680	247. ...	1 755 880	3 356 278	*) ...	—	44 602
XXXI. 1579. ...	1 492	1 11 454	252. ...	1 614 044	4 311 162	VI. 186. ...	29 397	556 155
1602. ...	131 429	167 303	253. ...	694 653	2 499 009	232. ...	62 039	3 080 628
*) ...	—	282 542	255. ...	124 656	616 245	*) ...	—	157 327
Muut ryhmät ...	—	278 810	256. ...	12 250 009	46 811 083	X. 317. ...	5 028	102 068
			259. ...	789 454	6 729 769	322. ...	6 180	123 824
			260. ...	23 658	266 345	*) ...	—	57 099
Vienti Ruotsiin:	—	229 050 341	261. ...	45 860	419 714	XI. 350. ...	1 243	125 163
I. 2. ...	315	1 492 000	262. ...	415 875	4 561 066	400. ...	15 093	1 886 129
*) ...	—	16 475	267. ...	56 778	452 242	*) ...	—	216 089
II. 12. ...	27 708	328 600	269. ...	61 082	597 622	XII. ...	—	153 667
13. ...	12 549	139 741	*) ...	—	137 093	XIII. 559. ...	17 363	110 626
14. ...	269 793	3 265 077	XVII. 280. ...	19 145	464 398	*) ...	—	122 916
15. ...	1 166 351	7 323 767	293. ...	1 463	199 055	XIV. 579. ...	8 552	159 741
22. ...	76 366	2 372 431	294. ...	1 244	241 408	*) ...	—	54 420
23. ...	7 604	199 192	296. ...	9 495	4 409 650	XVII. 679. ...	5 970	562 293
25. ...	422 764	9 897 159	297. ...	1 792	2 454 800	*) ...	—	14 447
27. ...	6 037	100 729	298. ...	366	402 980	XVIII. 705. ...	406 770	931 093
30. ...	274 612	2 042 336	*) ...	—	6 447	740. ...	29 193	102 678
31. ...	36 094	799 609	XVIII. 300. ...	129 813	314 808	745. ...	47 418	594 048
33. ...	50 040	107 801	301. ...	996 269	631 300	805. ...	27 748	144 058
*) ...	—	189 517	332. ...	9 485	215 000	942. ...	3 224	273 924
IV. 67. ...	91 761	836 585	344. ...	1 072	160 722	950. ...	11 788	605 779
68. ...	5 470	602 208	347. ...	98 791	760 550	*) ...	—	1 122 076
*) ...	—	11 591	349. ...	190 195	776 914	XIX. 988. ...	11 056	241 120
V. 70. ...	193 903	274 188	*) ...	—	176 000	1033. ...	15 464	227 492
*) ...	—	1 972	XIX. 383. ...	11 066	324 296	1085. ...	598	133 657
VI. 82. ...	3 684	153 412	*) ...	—	330 187	1089. ...	1 985	222 149
*) ...	—	104 619	XX. 391. ...	21	352 000	1041. ...	102 332	121 250
XI. 136. ...	1 805	127 002	396. ...	253	231 946	1043. ...	282 036	2 238 925
*) ...	—	165 392	397. ...	16	2 160 064	1044. ...	39 095	249 400
XII. 152. ...	1 006	221 792	*) ...	—	95 546	1071. ...	10 797	220 367
*) ...	—	33 510	XXII. 445. ...	118 853	1 091 647	1107. ...	528 659	5 149 511
XIII. 165. ...	1 571	161 300	452. ...	135 601	382 864	1113. ...	7 283	178 604
166. ...	310 774	36 651 726	*) ...	—	190 219	*) ...	—	377 930
167. ...	38 698	4 832 129	XXIII. 457. ...	248 993	520 185	XXII. 1200. ...	1 006 393	1 670 835
168. ...	9 586	775 684	460. ...	14 517	101 906	1231. ...	17 060	301 994
170. ...	28 495	8 702 697	*) ...	—	2 211	1232. ...	31 898	137 963
174. ...	4 699	1 237 849	XXIV. 479. ...	51 222	377 071	*) ...	—	593 631
175. ...	19 988	1 305 560	*) ...	—	63 350	XXIII. 1290. ...	71 683	126 386
176. ...	84 547	6 536 514	XXX. 511. ...	58 369	1 084 754	1326. ...	10 738	621 465
177. ...	1 983	110 673	*) ...	—	231 623	*) ...	—	32 616
183. ...	9 381	2 194 191	XXXI. 527. ...	120 327	133 663	XXIV. 1345. ...	15 086	106 993
186. ...	644	286 805	*) ...	—	64 408	1356. ...	165 857	2 774 920
187. ...	1 735	388 085	Muut ryhmät ...	—	191 937	1364. ...	9 684	122 372
188. ...	29 688	4 923 907	Takaisinvientit ...	—	10 318 079	1366. ...	46 088	401 590
190. ...	50 972	9 918 732	Vientit ja takaisin-	—	239 368 420	1368. ...	42 333	503 559
192. ...	81 290	10 970 915	vientit ...	—	—	1371. ...	33 826	325 967
194. ...	7 377	1 324 875	—	—	—	*) ...	—	334 587
197. ...	1 630	729 198	Norja.	—	—	XXVI. 1415. ...	11 868	109 765
218. ...	11 311	216 854	Tuonti Norjasta:	—	33 722 108	1421. ...	12 041	130 300
219. ...	10 025	109 401	II. 43. ...	63 611	260 972	*) ...	—	111 501
221. ...	8 172	113 916				XXVIII. 1457. ...	107 195	297 064
*) ...	—	302 336				1461. ...	24 400	211 300
XIV. 225. ...	3 059 824	1 469 042				1495. ...	92 874	158 572
226. ...	97 604	111 770				1502. ...	35 197	100 630
*) ...	—	47 426				1506. ...	103 244	418 500
						*) ...	—	145 577

*) Maa, tilastoryhmä ja -numero. Pays, numéro de statistique et de classe.	Paljous. Quantité.	Arvo mar- koissa. Valeur en marcs.	*) Maa, tilastoryhmä ja -numero. Pays, numéro de statistique et de classe.	Paljous. Quantité.	Arvo mar- koissa. Valeur en marcs.	*) Maa, tilastoryhmä ja -numero. Pays, numéro de statistique et de classe.	Paljous. Quantité.	Arvo mar- koissa. Valeur en marcs.
XXIX. 1532....	85 000	146 600	195....	451 981	3 517 140	XVII. 663....	53 808	1 216 965
1534....	396 000	563 832	201....	20 422	106 230	666....	1 811	549 802
XXXI. 1582....	2 640	190 459	232....	125 375	3 350 972	667....	22 948	6 787 089
*)....	—	7 245	233....	61 797	513 556	668....	12 315	1 244 567
Muut ryhmät	—	70 457	234....	1 262	393 494	672....	2 798	198 460
Vienti Norjaan:	—	25 332 517	*)....	—	257 029	682....	4 484	305 030
II.	—	146 278	IX. 274....	20 375	209 900	696....	1 104	377 551
XIII. 167....	15 462	1 555 425	278....	6 546	372 904	*)....	—	450 923
168....	16 004	1 369 935	280....	39 550	2 397 080	XVIII. 719....	64 623	208 059
170....	7 526	1 435 631	287....	185 678	357 045	720....	231 547	696 081
188....	2 992	711 205	*)....	—	63 556	722....	48 369	215 819
190....	2 055	879 932	X. 312....	4 376	421 255	729....	114 917	585 117
192....	4 544	1 943 650	313....	3 718	200 726	730....	40 097	249 878
195....	8 091	1 459 600	*)....	—	337 421	731....	31 556	147 843
*)....	—	8 250	XI. 353....	992	127 354	732....	67 898	475 984
XV. 239....	470 682	924 347	356....	2 466	110 362	733....	59 999	587 733
241....	7 532 067	14 017 567	357....	54 669	4 224 820	736....	185 852	578 948
252....	50 793	127 273	359....	656	169 722	738....	28 717	170 603
256....	60 239	129 306	360....	148 613	12 378 961	740....	542 872	2 891 602
*)....	—	15 462	363....	6 021	444 330	741....	420 943	2 611 896
XVI. 275....	464	100 410	366....	1 109	110 221	744....	65 049	942 284
XVII. 280....	8 273	184 550	369....	5 424	455 086	753....	27 753	159 629
*)....	—	1 000	404....	1 745	110 128	755....	15 897	150 498
Muut ryhmät	—	322 696	407....	16 874	1 134 230	764....	36 865	188 350
Takaisinvienti	—	2 773	410....	14 986	1 564 717	765....	11 849	106 676
Vienti ja takaisin-	—	25 335 290	411....	106 885	8 681 159	778....	6 000	114 096
vienti	—	25 335 290	412....	21 797	1 341 700	782....	9 852	149 416
Tanska.	—	—	417....	854	533 471	789....	5 999	105 028
Tuonti Tanskasta:	—	179 730 035	419....	1 029	277 220	792....	5 499	117 542
I. 6....	68	101 930	*)....	—	438 480	805....	178 095	559 139
*)....	—	61 702	XII. 421....	3 223	194 212	817....	7 641	151 963
II. 14....	11 901	232 780	424....	493	181 490	834....	2 951	243 642
23....	93 298	1 242 942	433....	13 316	1 404 611	878....	1 244	197 001
29....	21 770	446 929	434....	6 942	824 328	886....	14 728	123 737
*)....	—	89 383	438....	3 598	413 199	888....	10 987	371 433
III. 53....	5 839 604	15 012 277	439....	1 717	235 670	890....	12 833	535 468
54....	1 342 116	4 005 426	445....	2 124	505 216	893....	6 275	154 023
58....	98 500	214 391	448....	13 597	1 223 107	895....	3 032	100 126
76....	20 264	175 163	449....	2 677	228 344	898....	19 315	621 059
80....	71 513	303 261	450....	2 104	228 114	900....	12 841	357 247
91....	96 164	328 591	451....	14 007	302 611	903....	11 608	228 398
92....	24 382	303 786	460....	14 870	690 483	905....	38 335	396 171
*)....	—	189 147	461....	7 396	475 303	913....	8 385	131 431
IV. 120....	11 577	164 809	472....	8 754	821 171	949....	8 075	450 430
124....	45 100	359 620	483....	10 906	272 132	950....	7 418	348 433
125....	35 538	376 796	484....	6 707	478 044	964....	2 437	205 159
126....	23 103	583 949	493....	5 792	344 653	*)....	—	1 855 947
129....	19 025	287 866	495....	7 542	161 494	XIX. 966....	125 022	3 310 303
*)....	—	91 588	*)....	—	755 099	990....	7 383	211 868
V. 141....	20 741	134 145	XIII. 501....	74 501	344 569	1002....	10 629	203 635
148....	3 788	104 950	507....	71 572	164 829	1007....	2 879	129 766
158....	695 352	2 577 417	510....	17 703	186 033	1008....	21 576	861 977
163....	236 464	875 115	553....	2 784	109 164	1011....	6 907	232 052
*)....	—	309 007	554....	7 465	331 837	1012....	6 385	168 274
VI. 186....	193 126	3 071 106	561....	412 972	819 143	1022....	52 370	929 503
			*)....	—	467 510	1033....	6 307	172 711
			XIV. 568....	20 190	166 297	1035....	9 321	874 818
			578....	20 897	261 572	1038....	1 410	205 000
			579....	18 353	218 527	1039....	1 834	108 399
			*)....	—	170 678	1041....	127 410	935 000
			XV.	—	150 426	1055....	52 000	480 000
			XVI. 642....	2 333	339 976	1071....	7 461	170 118
			*)....	—	255 503	1087....	19 219	325 588

*) Maa, tilastoryhmä ja -numero.			*) Maa, tilastoryhmä ja -numero.			*) Maa, tilastoryhmä ja -numero.		
<i>Pays, numéro de statistique et de classe.</i>	Paljous.	Arvo mar-koissa.	<i>Pays, numéro de statistique et de classe.</i>	Paljous.	Arvo mar-koissa.	<i>Pays, numéro de statistique et de classe.</i>	Paljous.	Arvo mar-koissa.
	<i>Quantité.</i>	<i>Valeur en marcs.</i>		<i>Quantité.</i>	<i>Valeur en marcs.</i>		<i>Quantité.</i>	<i>Valeur en marcs.</i>
417....	1 376	946 868	684....	511	458 868	797....	5 613	104 536
419....	2 738	1 202 478	689....	15 157	256 936	798....	78 060	1 986 389
*)....	—	614 484	690....	11 086	136 607	799....	92 286	1 306 738
XII. 421....	10 377	814 952	691....	36 706	1 464 053	800....	41 842	194 474
424....	459	195 425	696....	12 915	2 560 861	801....	152 770	1 168 623
425....	2 002	700 796	700....	127	268 657	802....	168 148	1 654 147
433....	4 157	444 818	*)....	—	488 426	804....	155 650	1 402 014
434....	7 901	1 526 913	XVIII. 706....	5 603 166	8 675 261	805....	7 447 102	12 788 314
438....	1 981	241 035	711....	353 135	475 156	806....	426 188	1 039 104
439....	3 332	281 713	714....	110 651	133 991	807....	918 698	1 330 088
448....	7 970	776 892	715....	1 681 170	2 233 990	808....	965 074	1 430 297
449....	3 400	217 463	716....	201 099	646 934	809....	46 436	119 710
469....	247	108 798	718....	900 413	3 018 048	810....	48 235	193 255
471....	2 762	183 800	719....	4 273 100	11 655 665	811....	982 096	2 075 647
472....	804	152 679	720....	16 924 842	45 338 992	812....	472 625	1 520 188
476....	3 543	182 063	721....	76 020	335 546	813....	248 735	936 203
477....	626	105 830	722....	1 675 561	6 145 210	816....	303 496	1 782 151
486....	3 472	153 562	723....	31 067	316 415	817....	12 405	326 258
490....	2 522	682 775	724....	690 224	2 456 185	819....	17 890	206 386
492....	4 169	247 078	726....	88 129	524 284	820....	109 068	582 223
493....	7 175	327 839	728....	307 534	1 314 871	823....	62 472	546 982
494....	27 587	1 338 457	729....	753 652	3 513 591	824....	19 542	191 126
495....	4 306	107 208	730....	1 987 036	6 115 326	825....	7 868	159 726
498....	1 684	336 558	731....	6 830 746	17 797 225	828....	19 709	218 780
*)....	—	1 160 688	732....	118 200	640 940	830....	4 999	111 932
XIII. 500....	1 089 089	1 620 933	735....	36 913	225 247	831....	54 198	416 742
505....	635 176	959 648	736....	69 161	258 403	833....	45 722	1 066 805
507....	140 352	196 427	737....	47 770	172 300	834....	48 323	2 079 734
510....	13 435	154 608	738....	51 271	387 986	835....	14 060	404 509
522....	30 247	797 491	739....	44 729	246 566	836....	6 791	249 577
553....	2 036	212 176	740....	1 437 171	5 857 004	839....	7 697	139 424
554....	15 342	383 660	741....	775 722	2 371 145	843....	6 994	179 065
555....	12 622	165 771	742....	28 540	313 937	845....	20 138	423 991
557....	16 092	281 785	744....	208 145	3 024 861	849....	42 087	711 854
559....	20 529	202 399	745....	243 331	2 407 351	850....	6 046	112 967
*)....	—	957 762	747....	27 981	292 861	857....	1 487	110 599
XIV. 578....	21 014	128 045	748....	20 909	298 934	860....	1 893	105 567
*)....	—	377 895	750....	69 373	462 830	864....	2 627	387 546
XV. 605....	84 595	146 020	751....	13 266	1 608 896	865....	3 265	261 755
614....	5 768	208 945	755....	38 221	364 727	866....	10 550	668 674
615....	10 969	219 677	756....	16 064	142 856	869....	11 306	336 090
619....	26 183	270 307	763....	88 151	517 117	870....	5 832	550 507
620....	23 203	391 337	764....	405 744	1 962 456	871....	4 997	135 598
625....	85 187	753 647	765....	34 844	252 839	873....	12 748	289 842
626....	38 094	496 031	766....	64 148	263 520	874....	9 500	296 752
629....	10 374	263 221	767....	13 298	204 894	876....	3 569	118 079
630....	5 315	145 057	768....	51 889	764 820	877....	3 364	657 608
631....	9 078	200 618	773....	1 729	123 002	879....	15 503	2 233 338
632....	16 083	300 542	775....	122 876	2 654 671	886....	25 866	269 923
*)....	—	233 546	776....	261 917	3 671 405	888....	53 789	1 104 491
XVI. 633....	4 750	130 724	777....	32 275	621 339	889....	10 935	183 059
641....	5 133	180 735	778....	19 725	314 480	890....	154 251	3 039 211
642....	1 012	186 891	779....	24 284	283 690	893....	10 042	298 129
647....	1 255	108 981	780....	202 617	1 495 897	895....	32 430	694 326
657....	4 713	647 853	781....	54 112	430 914	896....	93 115	414 189
*)....	—	240 007	782....	71 155	693 923	898....	27 729	795 779
XVII. 660....	139 650	2 577 328	786....	11 461	127 183	900....	191 008	1 943 872
661....	16 792	157 470	787....	59 368	415 264	901....	46 112	160 083
666....	611	354 125	788....	192 659	1 085 512	903....	275 612	2 173 825
667....	10 850	3 435 752	789....	11 706	145 906	904....	78 591	335 729
668....	6 916	984 883	792....	13 236	289 605	905....	1 049 396	5 703 665
672....	2 906	383 559	795....	63 906	695 857	906....	195 290	822 992
683....	2 571	216 994	796....	114 677	1 776 051	907....	39 891	211 707

*) Maa, tilastoryhmä ja -numero.			*) Maa, tilastoryhmä ja -numero.			*) Maa, tilastoryhmä ja -numero.		
<i>Pays, numéro de statistique et de classe.</i>	Paljous.	Arvo mar-koissa.	<i>Pays, numéro de statistique et de classe.</i>	Paljous.	Arvo mar-koissa.	<i>Pays, numéro de statistique et de classe.</i>	Paljous.	Arvo mar-koissa.
	Quantité.	Valeur en marcs.		Quantité.	Valeur en marcs.		Quantité.	Valeur en marcs.
908.	104 452	487 346	1036.	6 072	318 422	1164.	35 610	342 752
910.	26 897	185 893	1038.	115 244	5 380 161	1165.	11 747	192 923
913.	14 732	228 737	1039.	89 727	3 344 269	1166.	24 854	1 535 376
916.	102 306	463 800	1040.	252 451	1 973 158	1175.	28 513	912 037
920.	5 904	117 864	1041.	540 141	2 514 349	1176.	2 749	553 429
925.	15 488	354 071	1044.	324 281	892 550	1177.	18 742	168 506
927.	68 024	806 321	1046.	213 610	2 544 741	*)	2 882	450 018
930.	52 620	1 015 135	1048.	609 703	2 553 092	XXII. 1179.	—	106 075
931.	12 429	131 332	1060.	64 246	817 866	1181.	2 662 582	495 850
934.	11 390	360 210	1064.	14 335	113 275	1185.	1 838 335	281 812
938.	19 396	397 435	1065.	151 259	769 390	1186.	1 508 151	749 377
940.	10 220	157 589	1068.	59 066	579 170	1187.	75 701	152 049
942.	44 964	2 839 323	1061.	8 139	245 620	1189.	286 194	308 685
943.	3 239	141 109	1062.	18 090	336 011	1190.	50 574	202 437
944.	32 833	1 539 794	1063.	8 997	170 641	1191.	1 400 872	581 599
947.	2 436	131 458	1064.	24 944	501 957	1192.	1 337 272	408 937
948.	913	224 174	1067.	36 638	296 640	1193.	1 195 934	276 848
949.	63 804	2 614 797	1069.	13 115	106 806	1194.	252 382	178 429
950.	222 494	7 639 638	1070.	124 747	1 012 637	1195.	1 476 485	254 245
951.	44.32	836 949	1071.	13 720	215 731	1204.	3 052 116	2 531 166
954.	594.46	613 039	1072.	36 196	403 071	1206.	50 513	100 825
958.	1.48	131 510	1073.	17 852	114 928	1208.	291 086	426 217
961.	117 688	2 996 554	1074.	7 920	187 048	1211.	1 290 831	1 416 806
962.	390	360 074	1080.	10 630	219 076	1214.	36 452	127 136
964.	31 127	2 072 325	1081.	14 708	167 070	1218.	21 195	221 996
965.	8 561	440 906	1086.	49 259	401 615	1229.	170 585	139 737
*)	—	3 147 155	1087.	99 129	1 373 442	1230.	659 103	603 096
XIX. 968.	15 406	122 023	1088.	44 925	715 639	1231.	40 638	310 810
975.	41 695	213 568	1089.	103 370	495 186	1232.	205 288	255 785
976.	31 469	190 855	1090.	66 009	452 760	1233.	73 377	134 959
978.	50 570	238 813	1091.	32 065	474 846	1243.	3 120 870	1 681 189
986.	40 875	311 496	1092.	216 147	1 298 102	1244.	126 922	121 244
987.	67 828	221 428	1098.	15 988	184 184	1249.	139 468	261 295
988.	8 241	115 784	1100.	97 765	1 109 470	1250.	52 331	195 843
989.	57 568	414 904	1107.	1 134 135	4 887 173	1257.	28 269	113 579
992.	183 614	804 362	1108.	566 416	5 536 550	1258.	313 518	2 569 362
993.	26 825	207 620	1109.	104 338	1 965 939	1263.	169 535	1 190 005
994.	46 182	287 430	1110.	631 875	6 594 179	1264.	68 763	553 692
996.	21 429	135 625	1111.	12 904	449 442	1265.	41 626	628 652
1001.	26 537	198 763	1112.	1 797	159 577	1266.	304 440	5 349 308
1006.	69 059	613 782	1113.	4 744 184	29 853 802	1267.	396 015	145 644
1012.	337 665	6 922 868	*)	—	1 952 712	1269.	13 547	162 009
1013.	46 884	704 556	XX. 1133.	233	1 639 933	1271.	4 854	153 893
1014.	74 429	965 337	1134.	15	5 145 000	1277.	3 923	108 945
1015.	13 835	106 044	1135.	236	550 501	1280.	15 777	300 079
1016.	125 100	1 126 644	1136.	129	5 323 099	1282.	22 785	100 449
1017.	33 865	181 493	1137.	372	13 625 890	1283.	12 554	127 265
1018.	5 998	424 468	1139.	27	133 923	1284.	6 663	231 856
1019.	9 652	215 996	1140.	669	286 964	1285.	11 024	347 944
1021.	113 249	1 057 487	1141.	1 464	340 508	1286.	68 962	1 336 466
1022.	45 131	597 046	1143.	87	186 491	*)	—	1 393 166
1023.	592 331	1 198 477	1144.	510	1 293 007	XXIII. 1287.	689 689	696 886
1024.	4 842	118 804	*)	—	167 024	1290.	663 767	1 205 327
1025.	7 139	110 108	XXI. 1146.	287	1 937 110	1291.	117 544	135 514
1026.	232 167	2 554 432	1147.	39	578 758	1292.	960 173	1 050 313
1027.	17 810	422 698	1150.	154	259 591	1303.	228 105	1 538 822
1028.	43 148	1 596 981	1154.	13 553	645 519	1310.	12 883	198 954
1029.	119 333	2 105 230	1155.	5 430	363 188	1324.	36 348	632 914
1030.	17 039	403 990	1156.	1 441	287 175	1325.	4 292	274 619
1031.	77 244	1 630 338	1158.	5 286	1 173 062	1327.	10 844	541 124
1032.	12 265	197 227	1159.	10 823	776 849	1330.	2 976	114 750
1033.	253 945	7 602 012	1161.	26 247	314 174	1331.	12 565	429 720
1035.	89 433	8 656 846	1163.	25 510	208 923			

Taulu 3.

*) Maa, tilastoryhmä ja -numero. <i>Pays, numéro de statistique et de classe.</i>	Paljous. <i>Quantité.</i>	Arvo mar-koissa. <i>Valeur en marcs.</i>	*) Maa, tilastoryhmä ja -numero. <i>Pays, numéro de statistique et de classe.</i>	Paljous. <i>Quantité.</i>	Arvo mar-koissa. <i>Valeur en marcs.</i>	*) Maa, tilastoryhmä ja -numero. <i>Pays, numéro de statistique et de classe.</i>	Paljous. <i>Quantité.</i>	Arvo mar-koissa. <i>Valeur en marcs.</i>
1332....	4 093	490 324	1502....	136 201	201 832	239....	2 302 990	3 539 888
1333....	6 971	563 850	1503....	31 953	535 395	240....	1 310 621	3 169 774
1337....	1 312	149 047	1504....	13 373	186 188	241....	7 275 445	16 240 644
*)....	—	1 165 542	1506....	308 683	794 325	243....	2 318 609	2 918 224
XXIV. 1344....	118 432	725 968	1508....	37 381	438 447	246....	417 020	386 511
1345....	18 673	174 708	1514....	5 247	393 739	247....	394 850	670 114
1347....	27 285	337 596	1515....	3 810,24	883 631	248....	209 600	396 124
1353....	7 047	102 339	1524....	1 374	209 852	252....	686 411	1 592 894
1378....	32 887	232 334	1525....	122 584	963 355	253....	582 386	2 569 109
*)....	—	785 657	1530....	117 188	4 025 441	255....	50 580	276 768
XXV. 1395....	6 303	148 700	*)....	—	1 195 830	256....	3 685 030	16 970 474
1403....	3 712	657 219	XXIX. 1537....	1 868 678	2 083 495	258....	72 498	348 594
*)....	—	444 737	*)....	—	29 194	259....	1 835 266	13 377 354
XXVI. 1410....	26 580	215 491	XXX. 1544....	94 977	1 202 118	260....	14 990	117 871
1411....	476 527	800 127	1545....	13 622	204 999	261....	7 449	163 591
1413....	232 451	326 009	1548....	7 747	811 744	262....	25 985	654 611
1414....	91 725	830 579	1552....	5 920	107 954	*)....	—	146 114
1415....	542 062	4 794 448	1554....	8 443	116 752	XVII. 296....	7 488	3 306 334
1416....	146 699	462 724	1555....	29 631	1 150 443	297....	1 492	1 882 099
1417....	81 924	675 653	1556....	1 256	126 460	298....	254	356 904
1421....	69 864	525 450	1557....	6 424	131 176	*)....	—	150 454
1424....	15 103	443 356	1560....	1 298	263 614	XVIII. 349....	128 786	231 844
1427....	95 798	3 094 360	1563....	6 158	741 764	*)....	—	45 834
1428....	251 062	16 055 823	1565....	3 853	125 813	XIX. 382....	8 800	143 224
1430....	18 835	116 745	1567....	13 103	108 781	*)....	—	54 614
1432....	33 704	620 414	1570....	12 465	150 290	XX. 394....	2 100	5 056 134
1433....	41 688	474 927	*)....	—	750 023	*)....	—	—
1434....	33 702	592 210	XXXI. 1576....	2 375	177 862	XXII. 413....	94 659	22 324
1436....	32 922	410 224	1577....	26 705	1 167 375	416....	1 066 290	189 524
*)....	—	213 755	1579....	11 816	485 173	426....	258 280	297 144
XXVII. 1438....	31 968	382 944	1580....	5 630	101 318	428....	1 225 849	261 424
1440....	9 525	177 850	1583....	1 053	192 133	434....	93 450	156 724
1443....	13 898	1 049 607	1593....	5 220	706 853	*)....	—	56 504
1444....	33 726	532 677	1594....	11 787	245 895	XXIII. 457....	784 570	1 664 224
1445....	73 478	1 571 931	1600....	55 406	275 875	*)....	—	8 004
1446....	96 131	1 479 681	1602....	26 443	162 765	XXIV. 485....	12 350	139 404
1447....	36 224	935 377	*)....	—	412 509	*)....	—	684
*)....	—	66 924	Muut ryhmät	—	47 593	XXV. 489....	220 331	2 070 184
XXVIII. 1457....	319 769	978 056	Vienti Saksaan:	—	135 802 294	XXVII. 499....	1 696 293	10 381 154
1458....	326 877	654 425	II. 25....	349 861	9 537 396	XXVIII. 507....	205 698	150 004
1460....	36 758	128 489	*)....	—	133 099	XXXI. 527....	64 364	186 594
1462....	44 179	340 957	IV. 67....	6 700	120 000	*)....	—	99 464
1464....	15 016	363 344	*)....	—	12 600	Muut ryhmät	—	245 244
1466....	22 513	195 125	V. 70....	1 081 157	1 977 987	Takaisinvienti	—	3 312 244
1468....	2 741	134 642	XIII. 167....	1 168	127 000	Vienti ja takaisin-	—	139 114 584
1470....	86 999	509 355	168....	28 026	3 029 475	vienti	—	—
1471....	7 220	121 800	182....	1 811	400 700	—	—	—
1475....	31 522	293 715	186....	7 016	1 987 401	Alamaat.	—	—
1477....	14 804	138 136	188....	762	261 117	Tuonti Alamaista:	—	55 211 044
1478....	52 353 231	20 101 833	190....	9 007	3 033 321	II. 30....	24 500	630 004
1479....	768 056	1 638 334	192....	58 955	17 781 863	43....	311 093	1 466 511
1480....	16 096	175 705	195....	1 058	565 000	*)....	—	66 724
1483....	247 264	385 511	197....	1 398	715 790	III. 91....	1 708 068	7 360 284
1484....	3 246	138 530	199....	204	180 000	92....	22 672	259 074
1485....	722 174	2 636 679	201....	376	120 800	*)....	—	9 964
1486....	73 301	320 821	208....	50 220	146 140	IV. 106....	425 256	701 254
1488....	293 689	1 700 854	214....	213 693	1 800 023	107....	1 340 000	3 331 004
1489....	1 409 131	2 549 909	*)....	—	177 577	*)....	—	45 284
1493....	230 192	562 202	XIV.	—	113 200	—	—	—
1494....	57 294	520 422	XV. 238....	4 510 200	2 887 113	—	—	—
1495....	1 537 048	2 924 944	—	—	—	—	—	—
1497....	226 845	171 032	—	—	—	—	—	—
1498....	22 688	105 015	—	—	—	—	—	—

*) Maa, tilastoryhmä ja -numero.			*) Maa, tilastoryhmä ja -numero.			*) Maa, tilastoryhmä ja -numero.		
Pajous.	Arvo mar-	Arvo mar-	Pajous.	Arvo mar-	Arvo mar-	Pajous.	Arvo mar-	Arvo mar-
Quantité.	koissa.	koissa.	Quantité.	koissa.	koissa.	Quantité.	koissa.	koissa.
Pays, numéro de sta-	Valeur en	Valeur en	Pays, numéro de sta-	Valeur en	Valeur en	Pays, numéro de sta-	Valeur en	Valeur en
tistique et de classe.	marcs.	marcs.	tistique et de classe.	marcs.	marcs.	tistique et de classe.	marcs.	marcs.
V. 158. ...	325 020	1 706 274	183. ...	15 836	3 241 934	663. ...	4 680	108 269
163. ...	567 091	1 941 167	187. ...	1 334	319 410	682. ...	2 401	176 481
183. ...	76 675	800 004	188. ...	38 273	18 422 994	*) ...	—	71 201
*) ...	—	135 374	190. ...	180 591	78 599 557	XVIII. 805. ...	306 762	746 977
VI. 186. ...	35 065	765 968	192. ...	257 351	106 088 146	877. ...	558	103 582
191. ...	9 427	106 800	194. ...	2 292	683 383	*) ...	—	101 588
232. ...	154 909	8 398 174	195. ...	1 926	522 800	XXII. 1196. ...	5 249 000	835 194
233. ...	19 053	106 918	197. ...	21 173	7 896 678	1269. ...	71 323	510 905
234. ...	3 540	415 409	214. ...	256 114	1 399 646	*) ...	—	112 875
236. ...	2 175	113 858	*) ...	—	55 440	XXIII. 1321. ...	5 223	122 100
*) ...	—	54 600	XV. 238. ...	1 879 135	1 454 591	*) ...	—	121 374
IX. 287. ...	81 931	516 100	239. ...	765 600	1 094 875	XXIV. 1372. ...	9 931	170 480
*) ...	—	8 875	246. ...	257 168	433 417	*) ...	—	28 120
X. 321. ...	81 316	1 043 853	247. ...	150 000	286 500	XXVIII. 1459. ...	19 509	142 606
*) ...	—	28 977	249. ...	39 127	215 001	1489. ...	531 181	1 155 620
XII. 421. ...	508	108 977	252. ...	599 483	1 703 736	1506. ...	1 053 742	1 607 735
490. ...	766	179 536	253. ...	169 786	718 488	*) ...	—	157 419
492. ...	2 153	523 666	256. ...	2 524 273	7 480 327	XXIX. 1538. ...	1 240 000	1 497 850
*) ...	—	6 602	259. ...	1 019 321	5 346 098	*) ...	—	8 000
XIV. 578. ...	71 835	210 800	261. ...	17 835	146 572	Muut ryhmät ...	—	212 017
*) ...	—	213 899	*) ...	—	80 186	Vienti Belgiin:	—	140 494 728
XVIII. 720. ...	191 471	882 006	XXIII. 457. ...	85 680	200 250	XIII. 188. ...	28 908	12 287 095
724. ...	20 050	143 000	XXVII. 499. ...	118 836	856 250	190. ...	103 681	37 579 486
731. ...	126 538	632 780	Muut ryhmät ...	—	60 000	192. ...	141 063	50 381 506
*) ...	—	109 200	Takaisinvienti ...	—	7 580	195. ...	9 697	3 401 736
XIX. 1035. ...	12 503	2 504 137	Vienti ja takaisin-	—	250 029 629	197. ...	4 774	1 832 697
*) ...	—	117 402	vienti ...	—	—	214. ...	2 142 306	16 648 318
XX. 1127. ...	1 425	1 809 500	—	—	—	*) ...	—	179 256
*) ...	—	65 325	Belgia.	—	—	XV. 238. ...	595 740	456 680
XXII. 1187. ...	160 298	416 935	Tuonti Belgiasta:	—	42 297 853	239. ...	2 124 252	3 224 688
1208. ...	140 112	259 490	III. 92. ...	51 457	668 200	241. ...	1 497 539	9 390 390
*) ...	—	22 185	*) ...	—	4 042	243. ...	903 572	3 641 600
XXIII. 1320. ...	11 609	254 600	V. 158. ...	377 248	2 076 360	246. ...	223 000	415 000
1321. ...	10 030	218 240	*) ...	—	1 043	247. ...	87 732	102 526
*) ...	—	63 148	VI. 195. ...	505 100	7 260 000	256. ...	140 742	560 400
XXIV. 1352. ...	86 037	1 020 201	199. ...	299 421	4 334 900	*) ...	—	158 326
1356. ...	101 417	1 356 686	232. ...	47 931	4 145 795	XXIII. 457. ...	54 687	125 440
1364. ...	3 086	117 271	*) ...	—	21 234	Muut ryhmät ...	—	109 584
1372. ...	197 642	2 828 366	IX. 280. ...	32 086	2 789 823	Takaisinvienti ...	—	165 782
1373. ...	27 107	341 974	281. ...	9 346	416 298	Vienti ja takaisin-	—	vienti ...
1374. ...	22 442	213 665	*) ...	—	10 093	—	—	140 660 510
1378. ...	42 214	1 093 226	X. 321. ...	419 342	4 966 546	Isobritannia ja	—	Irlanti.
*) ...	—	18 220	322. ...	23 445	353 690	Tuonti Isostabri-	—	tanniasta ja Irlan-
XXV. 1403. ...	629	156 695	338. ...	3 103	447 178	nista.	—	1 002 789 694
*) ...	—	42 154	339. ...	2 486	505 303	II. 29. ...	112 390	2 312 377
XXVI. 1415. ...	94 233	691 341	342. ...	7 450	909 642	30. ...	30 000	708 079
*) ...	—	205 746	343. ...	10 588	1 777 667	43. ...	3 012 938	12 596 292
XXVIII. 1506. ...	70 028	112 280	344. ...	12 397	1 292 681	*) ...	—	86 399
1515. ...	3 367.96	639 745	345. ...	2 102	286 942	III. 71. ...	72 142	245 685
1530. ...	1 600	232 729	*) ...	—	154 445	74. ...	414 634	2 313 985
*) ...	—	186 335	XII. 463. ...	895	128 905	91. ...	265 036	1 148 158
XXIX. 1531. ...	299 700	366 600	*) ...	—	62 760	92. ...	68 492	457 530
1532. ...	1 620 579	1 743 400	XIV. 580. ...	71 537	173 391	*) ...	—	187 943
1538. ...	4 260 492	4 892 596	*) ...	—	48 681			
Muut ryhmät ...	—	197 934	XV. 614. ...	3 071	237 568			
Vienti Alamaihin:	—	250 022 049	629. ...	2 595	139 237			
IV. 67. ...	7 000	105 000	*) ...	—	11 031			
XIII. 165. ...	1 098	326 800	XVII. 661. ...	33 268	1 084 005			
168. ...	112 383	12 283 970						

Taulu 3.

*) Maa, tilastoryhmä ja -numero.			*) Maa, tilastoryhmä ja -numero.			*) Maa, tilastoryhmä ja -numero.		
Pays, numéro de statistique et de classe.			Pays, numéro de statistique et de classe.			Pays, numéro de statistique et de classe.		
Paljous.	Arvo mar-koissa.	Valeur en mars.	Paljous.	Arvo mar-koissa.	Valeur en mars.	Paljous.	Arvo mar-koissa.	Valeur en mars.
Quantité.			Quantité.			Quantité.		
IV. 106. ...	3 174 577	4 980 314	310. ...	1 124	219 876	484. ...	3 892	288 821
110. ...	389 893	724 100	312. ...	6 537	922 743	490. ...	6 622	609 806
115. ...	280 911	537 302	313. ...	148 355	16 343 535	492. ...	6 043	588 725
*) ...	—	114 499	315. ...	11 252	179 668	493. ...	55 116	3 689 579
V. 147. ...	23 431	667 196	317. ...	32 058	450 132	494. ...	5 642	387 604
148. ...	7 866	144 147	321. ...	1 465 757	17 450 941	495. ...	3 131	228 066
158. ...	368 494	1 846 130	322. ...	148 898	2 697 460	*) ...	—	831 985
185. ...	5 620	127 243	323. ...	5 588	184 081	XIII. 527. ...	15 199	759 100
*) ...	—	357 665	339. ...	2 236	316 500	528. ...	10 796	523 809
VI. 186. ...	2 186 105	38 728 436	342. ...	51 552	6 635 528	566. ...	776	113 614
189. ...	12 049	239 932	343. ...	12 208	1 778 837	*) ...	—	236 399
191. ...	56 204	638 258	344. ...	73 300	9 503 941	XIV. 574. ...	35 274	372 076
195. ...	5 079 204	58 062 682	345. ...	6 591	844 900	575. ...	31 500	250 000
199. ...	497 882	7 467 101	346. ...	19 132	1 686 304	579. ...	19 570	191 098
201. ...	1 065 224	7 982 778	348. ...	1 354	706 861	584. ...	2 403	514 275
203. ...	24 014	408 627	*) ...	—	502 795	591. ...	21 086	138 347
211. ...	6 340	201 707	XI. 350. ...	27 220	1 607 872	594. ...	42 720	195 249
213. ...	16 663	250 734	351. ...	27 362	1 234 387	596. ...	66 166	338 458
215. ...	14 046	234 140	353. ...	11 572	1 406 096	598. ...	55 182	361 996
217. ...	20 205	1 180 664	356. ...	4 086	404 286	600. ...	17 790	105 613
221. ...	4 209	121 956	357. ...	77 628	9 521 799	*) ...	—	253 059
222. ...	28 491	207 910	359. ...	2 430	222 956	XV. 620. ...	3 101	231 797
223. ...	5 670	117 553	360. ...	521 845	53 772 090	626. ...	12 087	232 089
226. ...	504	128 952	361. ...	2 728	422 317	*) ...	—	480 500
228. ...	6 238	157 383	362. ...	3 374	222 907	XVI. 635. ...	7 664	122 452
229. ...	1 133	111 750	363. ...	4 207	234 188	657. ...	2 748	357 816
232. ...	616 010	32 805 575	366. ...	16 263	2 033 201	*) ...	—	303 868
233. ...	18 259	148 686	367. ...	938	207 161	XVII. 660. ...	94 885	2 170 489
*) ...	—	352 265	369. ...	70 440	8 706 575	661. ...	308 158	8 895 637
VII. ...	—	120 181	371. ...	4 736	193 259	662. ...	13 945	241 125
IX. 268. ...	5 762 217	185 323 840	374. ...	57 485	1 030 998	665. ...	142 469	4 602 651
269. ...	4 362	108 970	375. ...	72 227	2 554 099	664. ...	11 392	498 521
270. ...	4 622	170 789	379. ...	7 115	283 583	666. ...	1 994	228 120
271. ...	441 470	4 476 606	384. ...	1 752	116 387	667. ...	44 930	7 136 439
272. ...	249 476	1 515 160	400. ...	20 625	2 405 654	668. ...	27 801	2 562 582
274. ...	36 628	253 140	401. ...	1 371	126 220	672. ...	1 219	232 031
279. ...	195 760	1 756 878	407. ...	14 884	1 229 172	679. ...	4 860	342 390
280. ...	804 132	53 449 939	410. ...	52 209	8 316 788	682. ...	15 787	1 594 521
281. ...	10 747	537 352	411. ...	189 990	14 706 086	683. ...	11 531	1 152 559
282. ...	399 826	11 541 412	412. ...	40 024	2 639 942	691. ...	1 421	240 044
284. ...	13 525	686 137	413. ...	5 332	830 148	696. ...	957	352 303
287. ...	78 276	195 668	417. ...	528	354 616	*) ...	—	333 080
*) ...	—	188 870	419. ...	725	360 388	XVIII. 706. ...	664 074	784 732
X. 288. ...	7 889	382 188	*) ...	—	467 512	714. ...	218 246	434 479
289. ...	31 120	1 782 595	XII. 421. ...	8 430	1 012 054	715. ...	152 996	642 638
290. ...	15 576	2 421 773	426. ...	2 109	304 624	716. ...	69 107	307 005
291. ...	13 292	1 995 761	433. ...	11 898	1 145 917	718. ...	70 992	323 136
292. ...	9 616	649 630	434. ...	3 012	475 826	720. ...	2 089 522	9 240 903
293. ...	1 909	107 828	436. ...	981	252 605	723. ...	16 985	202 202
295. ...	566	112 125	438. ...	6 490	956 962	724. ...	22 606	160 490
296. ...	10 806	589 628	448. ...	9 925	655 358	728. ...	112 430	1 469 814
297. ...	24 731	2 089 835	449. ...	9 700	518 660	729. ...	1 113 625	7 284 675
298. ...	1 693	238 387	460. ...	74 989	3 354 364	730. ...	1 250 913	7 426 879
299. ...	4 018	769 184	461. ...	248 585	3 731 054	731. ...	534 714	2 189 149
300. ...	1 610	108 872	463. ...	9 403	312 126	732. ...	737 972	4 693 399
301. ...	17 807	1 412 261	465. ...	32 447	1 320 487	733. ...	647 898	5 227 262
302. ...	2 018	295 585	466. ...	55 970	2 579 243	734. ...	119 780	670 054
303. ...	849	199 097	468. ...	61 000	237 695	736. ...	11 078	101 600
304. ...	9 597	444 728	469. ...	290 198	5 152 206	740. ...	82 414	678 202
305. ...	3 709	174 012	460. ...	11 625	1 597 063	741. ...	73 636	269 022
306. ...	2 216	144 791	469. ...	602	179 788	744. ...	7 755	104 360
307. ...	2 142	260 302	471. ...	3 120	588 492	745. ...	124 651	1 015 858
308. ...	2 106	109 605	472. ...	15 368	1 763 449	747. ...	34 131	453 045

Taulu 3.

*) Maa, tilastoryhmä ja -numero.			*) Maa, tilastoryhmä ja -numero.			*) Maa, tilastoryhmä ja -numero.		
Pays, numéro de statistique et de classe.	Paljous. Quantité.	Arvo mar-koissa. Valeur en marcs.	Pays, numéro de statistique et de classe.	Paljous. Quantité.	Arvo mar-koissa. Valeur en marcs.	Pays, numéro de statistique et de classe.	Paljous. Quantité.	Arvo mar-koissa. Valeur en marcs.
751...	11 841	1 161 111	1040...	21 277	293 683	1330...	103 881	6 223 510
755...	12 913	156 397	1041...	256 438	2 154 887	1331...	2 114	108 594
764...	117 189	1 005 697	1044...	220 342	1 657 266	1332...	1 045	143 561
775...	28 583	892 375	1049...	10 086	342 300	1333...	8 350	402 439
777...	19 981	332 083	1055...	9 590	169 560	*)...	—	739 135
782...	43 499	284 330	1088...	20 965	272 770	XXIV. 1340...	1 135 308	2 321 364
789...	9 931	106 113	1092...	14 564	276 710	1341...	1 425 501	7 012 540
792...	16 127	194 888	1107...	18 283	162 038	1342...	1 668 367	10 974 666
801...	14 462	145 706	1108...	308 693	5 003 824	1343...	35 048	409 768
802...	73 345	803 619	1109...	148 794	2 678 008	1344...	816 184	4 023 881
804...	174 039	2 738 844	1110...	11 699	632 348	1345...	246 087	1 493 462
805...	5 170 073	13 058 866	1113...	89 900	1 425 919	1346...	107 366	706 764
807...	1 035 972	3 329 094	*)...	—	710 485	1347...	128 925	876 595
811...	7 215	155 278	XX. 1131...	1	167 640	1348...	10 598	139 036
815...	178 562	1 368 865	*)...	2 050	—	1350...	7 191	200 927
816...	19 772	133 100	1136...	5	611 688	1352...	38 932	448 180
820...	164 131	862 719	1137...	1	138 720	1353...	98 545	1 437 524
821...	79 524	585 187	1139...	22	198 226	1354...	183 101	2 026 165
822...	14 336	155 420	1140...	279	795 498	1355...	30 233	308 220
824...	92 282	552 676	1144...	3	190 722	1356...	31 939	452 922
825...	6 986	120 578	*)...	—	31 298	1358...	71 269	570 570
834...	3 871	420 952	XXI. 1166...	2 136	205 572	1363...	26 587	291 451
838...	1 746	126 047	*)...	—	91 118	1364...	60 751	867 689
839...	10 156	104 379	XXII. 1191...	2 853 175	1 501 842	1367...	20 110	283 970
840...	96 121	200 497	1193...	2 572 469	1 621 579	1368...	216 229	2 667 408
843...	3 785	118 101	1209...	735 355	822 644	1371...	19 306	251 451
849...	34 246	414 133	1210...	4 610 700	2 420 525	1372...	63 551	807 825
870...	1 017	236 918	1211...	54 582 041	38 486 014	1373...	14 266	131 570
890...	19 404	1 239 869	1213...	5 305 515	9 648 975	1374...	8 816	155 175
895...	5 165	212 681	1216...	79 683	734 438	1375...	8 840	224 811
900...	38 633	1 232 237	1230...	366 821	674 990	1376...	14 571	264 233
903...	26 805	427 526	1231...	10 137	144 162	1378...	57 358	802 030
905...	53 053	680 420	1232...	320 077	602 467	1381...	10 811	139 791
906...	250 121	1 279 370	1254...	11 949	199 970	1382...	23 920	342 823
907...	145 428	837 118	1255...	12 884	182 141	1384...	265 626	2 519 077
908...	171 599	1 033 081	1257...	12 501	123 918	1386...	13 395	107 322
910...	36 261	247 151	1263...	50 370	166 911	*)...	—	381 324
913...	18 231	200 889	1264...	37 656	505 527	XXV. 1402...	10 933	1 814 684
915...	17 401	228 501	1273...	30 047	112 002	1403...	2 561	603 903
918...	88 747	2 917 335	1280...	16 267	458 039	*)...	—	91 675
920...	6 358	119 926	1285...	201	150 030	XXVI. 1413...	519 633	873 659
921...	20 367	252 084	*)...	—	820 112	1414...	56 192	442 152
925...	52 605	932 195	XXIII. 1287...	148 104	252 064	1415...	14 088	103 723
926...	38 079	789 194	1290...	1 357 816	2 055 810	1417...	29 808	282 557
927...	16 651	173 785	1291...	297 211	497 518	1428...	4 650	215 565
928...	6 671	183 818	1292...	366 724	489 434	1430...	7 679	119 365
930...	13 621	222 219	1297...	79 166	390 508	1434...	5 551	108 730
931...	10 866	152 507	1303...	203 709	1 185 863	1436...	6 563	106 175
933...	18 885	516 857	1305...	8 810	635 850	*)...	—	433 237
934...	10 067	265 818	1306...	14 775	331 672	XXVII. 1445...	13 603	1 523 219
938...	32 063	692 646	1310...	29 167	417 449	*)...	—	124 848
942...	4 978	611 428	1312...	91 902	2 139 960	XXVIII. 1453...	30 988	125 179
943...	36 625	1 044 863	1313...	203 098	1 269 312	1455...	535	112 426
949...	2 054	195 439	1316...	47 301	204 666	1456...	1 658	121 949
950...	12 114	806 390	1317...	6 102	137 992	1470...	805 228	3 320 955
955...	151.00	215 936	1320...	44 836	605 239	1475...	31 500	139 266
964...	3 684	567 610	1321...	95 721	2 396 271	1478...	2 645 760	1 410 249
*)...	—	2 456 167	1324...	3 759	359 263	1484...	1 473	224 150
XIX. 1023...	6 546	128 940	1325...	28 393	821 002	1485...	1 993 078	8 043 510
1026...	53 370	542 699	1326...	105 574	6 767 419	1488...	29 774	157 753
1027...	10 645	180 272	1327...	12 810	588 643	1489...	15 036 185	17 589 873
1028...	17 672	379 695	1328...	56 229	1 037 102	1493...	52 890	282 839
1039...	5 957	152 844	1329...	16 682	1 081 835	1494...	19 372	225 995

*) Maa, tilastoryhmä ja -numero.			*) Maa, tilastoryhmä ja -numero.			*) Maa, tilastoryhmä ja -numero.		
Pajjous.	Arvo mar-koissa.	Pajjous.	Arvo mar-koissa.	Pajjous.	Arvo mar-koissa.	Pajjous.	Arvo mar-koissa.	
Quantité.	Valeur en marcs.	Quantité.	Valeur en marcs.	Quantité.	Valeur en marcs.	Quantité.	Valeur en marcs.	
Pays, numéro de statistique et de classe.			Pays, numéro de statistique et de classe.			Pays, numéro de statistique et de classe.		
252. ...	2 286 848	7 127 863				XVII. 666. ...	270	185 412
253. ...	349 966	1 387 881				667. ...	703	516 900
256. ...	6 159 829	14 090 883	Monaco.			*) ...	—	12 370
259. ...	130 332	1 004 524	Tuonti Monacosta:	—	472	XVIII. 965. ...	776	100 610
261. ...	31 205	327 380	Vienti Monacoon:	—	—	*) ...	—	159 903
*) ...	—	231 203				XIX. ...	—	478 117
Muut ryhmät ...	—	124 750				XXI. 1168. ...	10 301	1 464 275
						1177. ...	207	112 327
Takaisinvienti ...	—	9 270	Italia.			*) ...	—	220 409
Vienti ja takaisin-	—	229 949 281	Tuonti Italiasta:	—	15 745 948	XXVI. 1428. ...	12 993	1 382 765
vienti.			IV. 107. ...	2 232 500	5 134 750	*) ...	—	4 985
			V. 147. ...	4 138	117 750	XXVIII. 1530. ...	1 721	283 312
			*) ...	—	5 255	*) ...	—	82 044
Espanja.			VI. 196. ...	499 372	7 390 706	Muut ryhmät ...	—	172 961
Tuonti Espanjasta:	—	15 602 659	IX. 274. ...	41 718	310 110	Vienti Sveitsiin:	—	13 130
V. 142. ...	406 140	6 740 897	XI. 411. ...	11 901	126 917			
*) ...	—	20 182	*) ...	—	136 496	Takaisinvienti ...	—	74 000
VIII. 260. ...	33 228	333 888	XVI. 647. ...	1 265	134 522	Vienti ja takaisin-	—	87 130
*) ...	—	65	*) ...	—	28 855	vienti.		
IX. 280. ...	112 835	3 080 396	XIX. ...	—	138 262			
XXVIII. 1478. ...	12 427 381	5 416 090	XX. 1136. ...	16	454 452	Itävalta.		
*) ...	—	11 141	1137. ...	6	287 232			
			XXIII. 1329. ...	2 288	235 590	Tuonti Itävallasta:	—	1 877 380
Vienti Espanjaan:	—	64 728 311	*) ...	—	13 699	XI. 400. ...	5 352	1 272 894
XIII. 168. ...	2 139	232 500	XXXI. 1577. ...	11 568	848 005	XXII. ...	—	116 595
188. ...	33 239	15 536 040	*) ...	—	31 482	XXX. 1567. ...	426	103 750
190. ...	32 946	15 569 786	Muut ryhmät ...	—	120 865	*) ...	—	45 528
192. ...	36 573	15 996 121				Muut ryhmät ...	—	338 613
*) ...	—	39 587	Vienti Italiaan:	—	978 300			
XV. 239. ...	8 307 348	12 180 600	XV. 239. ...	652 200	978 300	Vienti Itävallaan:	—	90 270
241. ...	707 577	1 417 154						
243. ...	343 126	686 252						
252. ...	72 263	315 763	Sveitsi.			Tshekko-Slova-		
256. ...	168 559	889 517	Tuonti Sveitsistä:	—	27 095 499	kia.		
259. ...	209 776	1 476 708	VI. 193. ...	4 753	306 035	Tuonti Tshekko-		
261. ...	20 675	171 469	204. ...	11 536	221 638	Slovakiasta:	—	722 158
265. ...	24 075	150 000	232. ...	217 004	13 836 138	XII. 486. ...	7 484	419 968
*) ...	—	23 700	*) ...	—	2 247	XIX. 1107. ...	6 318	141 392
Muut ryhmät ...	—	43 114	X. 339. ...	823	198 601	*) ...	—	625
			342. ...	626	278 016	Muut ryhmät ...	—	160 173
Portugali.			343. ...	3 053	471 411			
Tuonti Portugalista:	—	3 003 541	348. ...	1 806	705 457	Vienti Tshekko-		
VIII. 260. ...	23 642	674 200	*) ...	—	290 249	Slovakiaan:	—	84 976
263. ...	12 195	179 212	XI. 357. ...	968	236 788			
XIV. 563. ...	564 479	2 081 288	366. ...	888	247 326	Takaisinvienti ...	—	4 000
*) ...	—	49	411. ...	30 982	1 368 626	Vienti ja takaisin-	—	88 976
			412. ...	5 367	249 635	vienti.		
Muut ryhmät ...	—	68 792	417. ...	1 769	816 573			
			419. ...	501	201 354			
Vienti Portugaliin:	—	375 000	*) ...	—	191 281			
XIII. 188. ...	503	375 000	XII. 424. ...	268	169 778	Rumania.		
			425. ...	314	123 470	Tuonti Rumania-	—	—
			427. ...	337	568 289	vienti Rumaniaan:	—	62 000
			448. ...	675	179 764			
			461. ...	2 456	956 443			
			470. ...	240	113 798			
			*) ...	—	186 192			

*) Maa, tilastoryhmä ja -numero. Pays, numéro de statistique et de classe.	Paljous. Quantité.	Arvo markkoissa. Valeur en francs.	*) Maa, tilastoryhmä ja -numero. Pays, numéro de statistique et de classe.	Paljous. Quantité.	Arvo markkoissa. Valeur en francs.	*) Maa, tilastoryhmä ja -numero. Pays, numéro de statistique et de classe.	Paljous. Quantité.	Arvo markkoissa. Valeur en francs.
Turkki.			Turkin Aasia.			Vienti Hollannin Itäintiaan:		284 106
Tuonti Turkista:	—	1 783 602	Tuonti Turkin Aasiasta:	—	—	XV. 256. ...	103 213	284 106
VI. 232. ...	31 417	1 760 352				—		
Muut ryhmät ...	—	23 250	Vienti Turkin Aasiaan:	—	212 128	Egypti.		
			XV.	—	183 253	Tuonti Egyptistä:	—	96
Vienti Turkkiin:	—	4 341 976	Muut ryhmät ...	—	28 875	Vienti Egyptiin:	—	23 369 021
XV. 246. ...	140 180	155 036				XIII. 182. ...	727	144 679
252. ...	233 523	492 809				186. ...	58 530	12 098 917
256. ...	361 865	1 178 756				188. ...	1 816	1 185 205
259. ...	265 878	2 086 000				190. ...	5 765	3 760 086
*) ...	—	129 500	Kiina.			192. ...	3 252	2 252 770
XVI. 276. ...	2 317	245 175	Tuonti Kiinasta:	—	1 155	*) ...	—	89 791
Muut ryhmät ...	—	54 700	Vienti Kiinaan:	—	2 724 827	XV. 246. ...	935 934	956 000
			XV. 253. ...	102 820	114 329	252. ...	378 818	942 217
			256. ...	449 707	2 060 022	255. ...	46 648	138 000
Kreikka.			259. ...	22 337	199 138	256. ...	342 061	1 326 106
Tuonti Kreikasta:	—	14 720 637	261. ...	23 857	306 038	259. ...	33 873	206 000
VI. 232. ...	160 534	14 720 637	*) ...	—	34 020	*) ...	—	7 000
			Muut ryhmät ...	—	11 280	XXVII. 499. ...	61 803	262 250
Vienti Kreikkaan:	—	3 482 309						
XV. 256. ...	78 566	383 609	Japani.			Algier.		
*) ...	—	18 750	Tuonti Japanista:	—	290 016	Tuonti Algerista:	—	19 783
XX. 394. ...	2 328	3 079 950	II. 44. ...	18 038	220 000	Vienti Algeriin:	—	1 375 666
			Muut ryhmät ...	—	70 016	XIII. 188. ...	1 603	520 278
						190. ...	782	383 500
Georgia.						192. ...	1 468	471 888
Tuonti Georgiasta:	—	5 315 810	Vienti Japaniin:	—	1 856 906			
III. 76. ...	329 935	1 996 300	XV. 256. ...	203 214	1 462 906	Marokko.		
VI. 186. ...	30 326	482 780	259. ...	39 330	394 000	Tuonti Marokosta:	—	—
232. ...	24 945	673 864				Vienti Marokkoon:	—	1 110 224
IX. 280. ...	53 991	1 121 008	Brittiläinen Itäintia.			XIII. 188. ...	870	447 182
XXIV. 1343. ...	48 688	452 192	Tuonti Brittiläisestä Itäintiasta:	—	7 019	190. ...	491	230 398
1344. ...	73 212	507 689	Vienti Brittiläiseen Itäintiaan:	—	1 803 387	192. ...	907	382 876
Muut ryhmät ...	—	81 977	XIII. 208. ...	462 536	662 000	*) ...	—	49 768
			214. ...	16 696	323 700			
Vienti Georgiaan:	—	—	XV. 256. ...	226 431	783 621	Espanjan Afrikan.		
			*) ...	—	34 066	Tuonti Espanjan Afrikasta:	—	—
Muut Kaukasian maat.						Vienti Espanjan Afrikan:	—	413 600
Tuonti muista Kaukasian maista:	—	1 539 578	Hollannin Itäintia.			XIII. 199. ...	797	413 600
VI. 232. ...	58 762	1 491 066	Tuonti Hollannin Itäintiasta:	—	167 767 773			
Muut ryhmät ...	—	48 512	VI. 196. ...	15 717 251	167 767 698			
			*) ...	—	75			

*) Maa, tilastoryhmä ja -numero. Pays, numéro de statistique et de classe.	Paljous. Quantité.	Arvo markkoissa. Valeur en marcs.	*) Maa, tilastoryhmä ja -numero. Pays, numéro de statistique et de classe.	Paljous. Quantité.	Arvo markkoissa. Valeur en marcs.	*) Maa, tilastoryhmä ja -numero. Pays, numéro de statistique et de classe.	Paljous. Quantité.	Arvo markkoissa. Valeur en marcs.
Ranskan Länsi-Afrika.			*)....	—	191	356....	4 256	156 204
Tuonti Ranskan Länsi-Afrikasta:	—	10 925	Muut ryhmät	—	42 164	357....	2 551	184 222
Vienti Ranskan Länsi-Afrikkaan:	—	—	Vienti Kanadaan:	—	30 375	360....	29 690	3 050 515
Portugalin Länsi-Afrika.			P. A. Yhdysvallat.			363....	2 148	135 571
Tuonti Portugalin Länsi-Afrikasta:	—	—	Tuonti P. A. Yhdysvalloista:	—	794 846 590	369....	1 716	200 196
Vienti Portugalin Länsi-Afrikkaan:	—	1 248 100	II. 14....	550 955	8 306 595	400....	25 081	3 796 175
XIII. 199....	2 986	1 248 100	23....	10 291	111 357	407....	1 530	129 790
Brittiläinen Etelä-Afrika.			29....	391 246	7 732 266	410....	2 718	240 340
Tuonti Brittiläisestä Etelä-Afrikasta:	—	55	30....	42 768	859 760	411....	14 176	684 379
Vienti Brittiläiseen Etelä-Afrikkaan:	—	12 307 105	*)....	—	7 927	412....	4 367	484 500
XIII. 170....	1 317	325 380	III. 53....	50 654 907	166 896 394	413....	4 528	456 988
188....	9 067	3 901 394	62....	53 032	227 264	*)....	—	144 086
190....	7 040	3 264 235	67....	16 130 650	83 410 410	XII. 421....	1 139	134 430
192....	6 316	3 106 722	71....	74 785	387 245	433....	5 717	694 107
193....	2 215	1 469 400	72....	45 118	251 395	438....	881	140 794
XV. 246....	38 000	185 620	73....	2 151 225	6 540 038	448....	1 189	280 170
*)....	—	32 214	74....	18 017 584	104 334 290	450....	9 731	299 034
Muut ryhmät	—	22 140	76....	806 569	5 610 638	455....	25 379	2 572 465
Portugalin Itä-Afrika.			80....	67 816	286 000	472....	1 880	127 676
Tuonti Portugalin Itä-Afrikasta:	—	—	90....	329 787	2 509 775	*)....	—	530 338
Vienti Portugalin Itä-Afrikkaan:	—	11 083 584	92....	16 158	207 120	XIII. 578....	11 388	173 300
XIII. 188....	10 621	5 820 198	*)....	—	242 782	596....	243 509	1 200 509
190....	4 625	1 216 051	IV. 106....	2 029 698	3 163 395	*)....	—	65 203
192....	2 081	490 335	110....	391 106	768 400	XV. 632....	1 180	105 733
193....	3 959	3 557 000	*)....	—	2 105	*)....	—	81 842
Kanada.			V. 140....	328 989	4 824 405	XVI. 657....	1 015	150 285
Tuonti Kanadasta:	—	16 065 355	141....	1 402 364	17 607 091	*)....	—	121 748
III. 53....	5 327 650	16 023 000	142....	277 233	2 627 430	XVII. 658....	6 300	139 155
			144....	31 532	453 980	660....	136 760	2 819 060
			151....	520 125	7 356 380	663....	64 210	2 354 765
			*)....	—	34 354	664....	39 379	1 275 250
			VI. 186....	413 527	5 646 221	666....	2 230	504 702
			189....	35 051	948 550	667....	8 903	1 855 899
			193....	5 342	126 246	668....	853	115 460
			199....	199 496	3 569 794	679....	70 178	8 088 122
			201....	614 876	3 874 554	680....	1 647	259 013
			203....	13 574	231 632	*)....	—	129 834
			223....	9 781	136 430	XVIII. 706....	980 498	2 801 480
			232....	555 448	19 298 371	722....	52 238	416 136
			236....	4 549	257 619	724....	27 726	153 376
			*)....	—	230 109	729....	50 762	259 934
			VII. 240....	52 997	779 511	730....	121 293	582 219
			242....	16 606	116 001	731....	154 988	713 266
			250....	28 365	360 231	732....	180 404	1 311 121
			*)....	—	6 139	733....	97 186	807 889
			IX. 268....	608 587	19 746 659	734....	10 625	102 300
			271....	9 912	128 500	740....	74 998	492 468
			281....	4 131	271 790	741....	150 540	890 450
			*)....	—	131 152	775....	10 304	356 555
			X. 313....	15 540	1 264 812	776....	11 001	275 287
			321....	81 027	966 400	782....	16 951	350 079
			*)....	—	37 477	787....	13 553	130 990
			XI. 350....	6 703	369 220	795....	45 409	414 319
			353....	2 086	334 940	796....	6 321	122 400
						799....	9 025	229 129
						804....	59 217	685 955
						805....	134 573	419 144
						834....	9 691	916 639
						835....	5 850	373 606
						838....	3 509	157 125
						839....	4 525	227 766
						840....	889	172 910

*) Maa, tilastoryhmä ja -numero. Pays, numéro de statistique et de classe.	Paljous. Quantité.	Arvo markkoissa. Valeur en marcs.	*) Maa, tilastoryhmä ja -numero. Pays, numéro de statistique et de classe.	Paljous. Quantité.	Arvo markkoissa. Valeur en marcs.	*) Maa, tilastoryhmä ja -numero. Pays, numéro de statistique et de classe.	Paljous. Quantité.	Arvo markkoissa. Valeur en marcs.
843....	24 703	863 284	1259....	7 390	184 500	XIII. 214....	21 857	103 391
848....	4 959	276 255	*)....	—	193 946	*)....	—	64 036
849....	6 832	140 945	XXIII. 1303....	566 078	3 959 254	XV. 238....	8 650 240	7 900 240
877....	5 257	504 105	1324....	3 544	180 124	239....	15 433 215	25 488 408
888....	2 976	168 446	1325....	1 980	150 191	240....	2 395 359	6 960 365
889....	10 122	185 601	1326....	30 236	2 063 951	241....	15 958 527	59 121 163
890....	13 212	397 907	1327....	5 282	172 305	242....	332 549	546 000
895....	7 902	202 672	1328....	32 719	1 087 102	243....	10 875 267	43 207 594
900....	17 899	708 831	1329....	64 541	5 826 955	246....	2 391 027	4 289 165
903....	13 992	251 416	1330....	4 895	362 980	247....	766 028	1 859 808
905....	28 054	532 731	1331....	276 095	13 575 874	252....	1 012 115	2 590 906
906....	10 000	101 568	*)....	—	298 281	253....	370 904	1 533 852
918....	3 338	126 342	XXIV. 1340....	2 764 894	11 700 480	256....	7 238 026	34 041 654
920....	9 983	213 883	1341....	10 408 574	42 741 170	266....	50 964	186 018
921....	24 882	401 574	1342....	1 722 707	10 963 362	*)....	—	97 000
926....	2 009	109 100	1343....	68 774	373 747	XVII. 281....	25 685	613 282
930....	34 735	768 230	1344....	4 420 666	26 209 961	296....	1 428	939 100
938....	252 066	3 333 649	1345....	288 690	1 346 997	297....	100	207 750
941....	15 680	300 030	1346....	60 805	457 998	298....	168	659 060
942....	1 448	199 015	1368....	168 775	2 132 974	XXX. 511....	25 124	436 397
950....	11 342	586 959	1371....	6 002	107 271	522....	70	100 000
*)....	—	2 186 935	1373....	15 722	207 914	Muut ryhmät	—	274 847
XIX. 966....	23 921	490 933	1378....	56 613	1 819 741	Takaisinvientit	—	166 660
967....	26 702	533 392	1384....	41 108	495 860	Vienti ja takaisin-	—	192 552 976
968....	114 998	1 011 512	1389....	13 929	345 697	—	—
977....	14 210	207 600	*)....	—	115 158	Meksiko.	—	—
978....	218 913	1 980 349	XXVI. 1423....	20 400	138 738	Tuonti Meksikosta:	—	746 665
1012....	13 257	439 305	1426....	4 813	120 376	XXVIII. 1453....	804 800	746 265
1016....	4 603	135 000	1428....	4 571	256 375	Muut ryhmät	—	400
1022....	13 898	136 737	1436....	8 570	190 755	Vienti Meksikoon:	—	—
1023....	28 719	209 681	*)....	—	40 743	—	—
1035....	3 104	492 571	XXVII. 1443....	909	105 002	Kuba.	—	—
1039....	3 457	242-079	1445....	6 664	324 702	Tuonti Kubasta:	—	7 574
1049....	50 944	782 505	1446....	7 210	177 908	Vienti Kubaan:	—	—
1050....	103 802	4 095 634	*)....	—	32 629	—	—
1059....	6 889	172 952	XXVIII. 1453....	24 358 512	37 908 786	Guatemala.	—	—
1062....	34 432	729 234	1470....	50 935	139 585	Tuonti Guate-	—	4 073 800
1063....	6 225	247 015	1485....	49 875	255 060	malasta:	—	—
1064....	3 655	192 854	1489....	557 506	2 409 362	VI. 186....	138 728	4 073 800
1071....	12 860	208 025	1494....	11 654	162 870	Vienti Guate-	—	—
1087....	3 232	127 610	1503....	23 848	511 400	—	—
1088....	23-837	533 000	1506....	1 751 347	4 704 656	Brasilia.	—	—
1091....	15 280	397 510	1512....	452 818	2 675 000	Tuonti Brasiliasta:	—	47 246 825
1100....	22 972	547 792	1515....	4 723-90	922 847	VI. 186....	3 376 373	46 032 036
1107....	6 120	170 000	1530....	5 753	176 101	*)....	—	56 578
1108....	6 574	193 279	*)....	—	3 581	—	—
1109....	46 238	652 725	XXX. 1548....	135	117 237			
1110....	40 912	1 938 317	1563....	34 236	4 951 893			
1113....	118 426	2 173 721	1565....	8 275	788 863			
*)....	—	1 197 791	1566....	1 452	133 695			
XX. 1134....	20	1 268 578	*)....	—	157 945			
1136....	101	4 300 293	XXXI. 1602....	23 781	162 977			
1137....	99	5 374 373	*)....	—	137 311			
1139....	220	1 893 905	Muut ryhmät	—	10 521			
1143....	368	487 652	Vienti P. A. Yhdys-	—	192 386 316			
1144....	4	167 385	valtoihin:	—	—			
*)....	—	8 615	II. 33....	183 102	553 179			
XXI. 1166....	1 045	149 477	*)....	—	10 373			
*)....	—	79 614	V. 70....	228 050	547 272			
XXII. 1210....	2 361 293	3 773 625	*)....	—	55 456			
1211....	17 444 968	22 156 934						
1213....	3 834 106	6 215 709						
1231....	10 790	247 478						

*) Maa, tilastoryhmä ja -numero.			*) Maa, tilastoryhmä ja -numero.			*) Maa, tilastoryhmä ja -numero.		
Pays, numéro de statistique et de classe.	Paljous.	Arvo mar-koissa.	Pays, numéro de statistique et de classe.	Paljous.	Arvo mar-koissa.	Pays, numéro de statistique et de classe.	Paljous.	Arvo mar-koissa.
	Quantité.	Valeur en marcs.		Quantité.	Valeur en marcs.		Quantité.	Valeur en marcs.
XVII. 660....	38 466	746 950	XVII. 658....	28 622	720 000	Vienti Chileen:	—	3 104 299
661....	13 022	354 600	660....	643 124	13 482 016	XV. 252....	33 647	128 000
Muut ryhmät	—	56 661	661....	87 598	2 648 300	256....	889 706	2 931 976
Vienti Brasiliaan:	—	54 606 430	*)....	—	750	*)....	—	44 323
XV. 239....	1 035 208	2 656 488	XXIV. 1368....	388 980	4 365 315	—	—	—
241....	394 120	2 364 000	*)....	—	13 271	Uruguay.	—	—
252....	246 343	1 236 887	Muut ryhmät	—	10 119	Tuonti Uruguaysta:	—	—
253....	41 657	319 042	Vienti Argentinaan:	—	57 020 809	Vienti Uruguayhin:	—	740 159
256....	8 499 397	38 967 151	XV. 239....	4 794 209	8 075 766	XV. 256....	151 053	740 159
258....	65 159	268 000	241....	1 365 285	4 520 562	—	—	—
259....	832 251	6 808 593	243....	198 396	500 000	Australian Yhdysvallat.	—	—
260....	20 764	379 530	246....	332 637	766 619	Tuonti Australian Yhdysvalloista:	—	42 679
262....	22 144	883 677	247....	1 302 286	3 825 970	Vienti Australian Yhdysvaltoihin:	—	1 330 858
265....	13 433	152 396	252....	180 938	566 310	XV. 256....	162 037	795 000
269....	4 289	125 198	253....	174 044	1 024 983	*)....	—	73 444
*)....	—	144 329	256....	7 190 884	29 236 511	XXVII. 499....	57 120	418 525
XIX....	—	112 508	258....	23 380	137 000	Muut ryhmät	—	43 889
Muut ryhmät	—	188 631	259....	485 221	4 129 754	—	—	—
—	—	—	260....	23 568	379 250	Uusi Seelanti.	—	—
Argentina.	—	—	261....	13 467	135 000	Tuonti Uudesta Seelannista:	—	90
Tuonti Argenti-nasta:	—	133 299 118	267....	6 292	106 541	Vienti Uuteen Seelantiin:	—	9 760
III. 57....	20 684 741	75 210 048	*)....	—	25 000	—	—	—
58....	7 181 373	15 787 646	XVI. 275....	4 543	330 000	—	—	—
67....	1 456 569	7 292 404	XVII. 285....	5 420	1 929 645	—	—	—
IV. 121....	2 573 484	10 022 385	287....	1 327	508 255	—	—	—
V. 141....	26 831	266 464	XIX. 371....	16 239	581 750	—	—	—
*)....	—	47 400	*)....	—	9 764	—	—	—
IX. 280....	20 783	1 173 000	XXIV. 480....	11 458	114 940	—	—	—
XIV. 591....	300 020	2 260 000	Muut ryhmät	—	117 189	—	—	—
—	—	—	—	—	—	—	—	—
—	—	—	Chile.	—	—	—	—	—
—	—	—	Tuonti Chilestä:	—	—	—	—	—

4 a. Tärkeimpien tavaroiden tuonti Suomeen vuonna 1920 tullauspaikkojen mukaan.

4 a. Tableau d'importation des principales marchandises par places de douane l'an 1920.

Tullikamari	Siianlihaa, suolattua (14)		Ihraa (29)		Siliä, suolattua tai maustettua (43)		Rukiita (53)		Vehniä (57)		Maissia (58)	
	Kg	Smk	Kg	Smk	Kg	Smk	Kg	Smk	Kg	Smk	Kg	Smk
1 Tornio	14 936	200 275	—	—	5 135	12 490	—	—	—	—	—	—
2 Kemi	—	—	—	—	—	—	—	—	—	—	—	—
3 Oulu	7	110	—	—	—	—	—	—	—	—	—	—
4 Raahе	—	—	—	—	—	—	—	—	—	—	—	—
5 Kokkola	—	—	—	—	—	—	—	—	50	150	—	—
6 Pietarsaari	—	—	—	—	—	—	—	—	—	—	—	—
7 Uusikaarlepyy	—	—	—	—	—	—	—	—	—	—	—	—
8 Vaasa	—	—	—	—	—	—	1 988 691	5 966 073	—	—	98 500	214 391
9 Kaskinen	—	—	—	—	—	—	—	—	—	—	—	—
10 Kristina	—	—	—	—	—	—	—	—	—	—	—	—
11 Pori	—	—	5 039	110 900	—	—	—	—	—	—	—	—
12 Rauma	—	—	—	—	—	—	—	—	—	—	—	—
13 Uusikaupunki	—	—	—	—	—	—	—	—	—	—	—	—
14 Naantali	—	—	—	—	—	—	—	—	—	—	—	—
15 Turku	22 176	455 064	91 030	1 049 938	430 468	1 984 431	1 187 610	2 786 350	2	9	4 189 663	7 543 631
16 Ekkerö	—	—	—	—	—	—	—	—	—	—	—	—
17 Maarianhamina	—	—	—	—	—	—	—	—	—	—	—	—
18 Degerby	—	—	—	—	—	—	—	—	—	—	—	—
19 Hanko	55 140	1 270 649	27 191	517 003	15	90	13 105 521	45 862 020	7 216 860	26 225 636	1 313 843	3 941 529
20 Tammissaari	—	—	—	—	—	—	—	—	—	—	—	—
21 Helsinki	221 292	3 445 702	380 732	8 204 237	1 721 782	7 371 611	47 526 050	149 283 727	13 439 814	49 069 236	1 727 367	4 302 436
22 Porvoo	—	—	—	—	—	—	—	—	—	—	—	—
23 Loviisa	—	—	419	8 303	—	—	—	—	—	—	—	—
24 Kotka	—	—	—	—	—	—	—	—	—	—	—	—
25 Hamina	—	—	—	—	—	—	—	—	—	—	—	—
26 Viipuri	267 840	3 412 487	47 026	1 021 505	1 478 838	5 509 725	3 966	3 205	—	—	—	—
27 Hämeenlinna	—	—	—	—	—	—	—	—	—	—	—	—
28 Tampere	2	25	—	—	—	—	—	—	—	—	—	—
29 Jyväskylä	—	—	—	—	—	—	—	—	—	—	—	—
30 Lahti	—	—	—	—	—	—	—	—	—	—	—	—
31 Iisalmi	—	—	—	—	—	—	—	—	—	—	—	—
32 Kuopio	—	—	—	—	—	—	—	—	—	—	—	—
33 Joensuu	—	—	—	—	—	—	—	—	—	—	—	—
34 Savonlinna	—	—	—	—	—	—	—	—	—	—	—	—
35 Mikkeli	—	—	—	—	—	—	—	—	—	—	—	—
36 Sortavala	—	—	—	—	—	—	—	—	—	—	—	—
37 Rajajoki	5	90	—	—	—	—	—	—	—	—	—	—
38 Tullivartiot	220	2 690	—	—	143	510	3 578	10 262	—	—	—	—
39 Yhteensä	581 627	8 787 092	551 437	10 911 936	3 636 381	14 878 857	63 815 416	203 912 146	20 706 726	75 295 081	7 279 874	16 003 039

Tullikamari	Ruisjauhoja (61, 62)		Vehnäjauhoja ja ryynejä (66, 67, 74)		Riisiä ja riisi-ryynejä (59, 76)		Perunajauhoja (91)		Öljykakkuja (102—110)		Pellavansiemeniä (121)	
	Kg	Smk	Kg	Smk	Kg	Smk	Kg	Smk	Kg	Smk	Kg	Smk
1 Tornio	995	2 650	—	—	—	—	—	—	—	—	70	140
2 Kemi	—	—	6 392	38 000	—	—	—	—	—	—	—	—
3 Oulu	—	—	205 901	1 258 307	—	—	—	—	—	—	—	—
4 Raahе	—	—	24 800	169 855	—	—	—	—	—	—	—	—
5 Kokkola	—	—	—	—	—	—	—	—	—	—	—	—
6 Pietarsaari	—	—	20 000	110 000	—	—	—	—	—	—	—	—
7 Uusikaarlepyy	—	—	—	—	—	—	—	—	—	—	—	—
8 Vaasa	1	3	133 658	720 947	6	25	—	—	—	—	—	—
9 Kaskinen	—	—	—	—	—	—	—	—	—	—	—	—
10 Kristina	—	—	44	275	13	92	—	—	—	—	—	—
11 Pori	8	6	210 532	1 263 091	20 261	175 053	26 418	111 933	—	—	—	—
12 Rauma	—	—	—	—	2	12	—	—	—	—	—	—
13 Uusikaupunki	640	2 850	260	1 695	—	—	—	—	—	—	—	—
14 Naantali	—	—	—	—	—	—	—	—	—	—	—	—
15 Turku	10	41	10 515 331	60 920 397	133 002	743 446	677 127	2 523 937	3 409 317	5 322 709	700	8 990
16 Ekkerö	—	—	—	—	—	—	—	—	—	—	—	—
17 Maarianhamina	289	804	504	2 096	21	153	5	25	—	—	—	—
18 Degerby	—	—	—	—	1	10	—	—	—	—	—	—
19 Hanko	—	—	14 861 286	75 384 490	101 877	656 864	96 550	328 886	858 962	1 692 600	539 223	1 458 758
20 Tammissaari	—	—	2	9	—	—	—	—	—	—	—	—
21 Helsinki	59 308	244 325	9 158 191	51 984 029	750 598	5 152 578	2 337 879	9 560 934	6 004 375	12 534 169	1 634 906	7 726 010
22 Porvoo	2	8	12 791	89 072	2	8	—	—	—	—	—	—
23 Loviisa	1	5	12 524	96 000	—	—	—	—	—	—	—	—
24 Kotka	—	—	4	24	5	25	19 404	100 000	—	—	—	—
25 Hamina	—	—	15 141	69 410	—	—	—	—	—	—	—	—
26 Viipuri	—	—	1 018 940	6 111 801	156 193	1 079 105	248 302	1 258 722	—	—	398 831	1 088 664
27 Hämeenlinna	—	—	21 835	135 000	—	—	20 000	98 650	—	—	—	—
28 Tampere	—	—	28 971	180 233	—	—	31 866	160 822	—	—	30 479	194 920
29 Jyväskylä	—	—	—	—	—	—	—	—	—	—	—	—
30 Lahti	—	—	—	—	5	25	—	—	—	—	—	—
31 Iisalmi	—	—	—	—	—	—	—	—	—	—	—	—
32 Kuopio	—	—	34 569	251 841	—	—	—	—	—	—	—	—
33 Joensuu	—	—	7	39	—	—	—	—	—	—	—	—
34 Savonlinna	—	—	—	—	—	—	—	—	—	—	—	—
35 Mikkeli	—	—	53 907	307 020	—	—	—	—	—	—	—	—
36 Sortavala	—	—	25 349	162 303	—	—	—	—	—	—	—	—
37 Rajajoki	—	—	25	100	—	—	—	—	—	—	—	—
38 Tullivartiot	28 300	133 380	1 045	5 200	—	—	20	100	—	—	—	—
39 Yhteensä	89 549	384 072	36 362 009	199 281 730	1 162 034	7 807 621	3 457 599	14 144 113	10 332 654	19 549 478	2 654 209	10 475 483

Taulu 4 a. Tuonti.

Tullikamari	Luumuja, viskunoita ja brunleja, kuivattuja (141)		Kahvia (186, 187)		Sokeria (195—200)		Sitrappia (201)		Tupakkaa, valmistamatonta (232, 233)		Puu villaa (268, 269)	
	Kg	Smk	Kg	Smk	Kg	Smk	Kg	Smk	Kg	Smk	Kg	Smk
1 Tornio	—	—	10	331	5	37	—	—	—	—	—	—
2 Kemi	—	—	2 334	24 485	—	—	—	—	—	—	—	—
3 Oulu	12	200	164 798	1 512 587	35	284	—	—	—	—	—	—
4 Raahе	—	—	11 289	89 429	—	—	—	—	—	—	—	—
5 Kokkola	—	—	43 712	613 838	70	810	—	—	—	—	—	—
6 Pietarsaari	—	—	2	68	5	52	—	—	514 604	29 251 806	—	—
7 Usikaarlepyy	—	—	—	—	—	—	—	—	—	—	—	—
8 Vaasa	13 359	175 000	132 906	1 633 601	5 907 048	64 701 792	11 823	54 572	30 981	2 416 428	287 100	8 869 348
9 Kaskinen	—	—	—	—	70	870	—	—	—	—	—	—
10 Kristiina	0	7	8 765	101 484	17	175	—	—	—	—	—	—
11 Pori	14	126	79 700	1 313 347	942	6 645	—	—	—	—	488 164	10 739 400
12 Rauma	—	—	48	1 010	537	4 381	—	—	—	—	—	—
13 Usikampunki	—	—	1	7	265	1 695	—	—	—	—	—	—
14 Naantali	—	—	—	—	—	—	—	—	—	—	—	—
15 Turku	742 221	9 177 806	1 003 496	14 231 762	6 615 292	71 447 086	482 146	2 079 936	399 589	21 614 341	4 918 094	155 130 137
16 Ekkerö	—	—	2	37	8	68	—	—	—	—	—	—
17 Maarianhamina	1	10	105	1 734	1 107	10 286	21 339	94 000	—	—	—	—
18 Degerby	—	—	58	850	455	3 750	—	—	—	—	—	—
19 Hango	250 686	2 534 422	622 204	10 961 695	847	6 978	110 223	647 477	105 893	5 238 634	—	—
20 Tammisaari	—	—	26	474	112	889	—	—	—	—	55	1 150
21 Helsinki	399 474	5 546 131	3 992 081	64 749 412	6 170 554	73 956 956	1 132 067	8 828 120	895 008	36 721 311	82 193	2 275 150
22 Porvoo	20 598	126 087	1 789	12 452	87	732	—	—	19 905	447 260	—	—
23 Loviisa	—	—	1 171	5 947	3	32	—	—	—	—	—	—
24 Kotka	—	—	160 420	2 098 015	6 389 510	74 450 132	—	—	—	—	—	—
25 Hamina	—	—	—	—	—	—	—	—	—	—	—	—
26 Vilpuri	33 445	544 273	338 932	5 159 647	274	2 915	87 550	821 223	268 013	19 036 365	1 098	43 000
27 Hämeenlinna	—	—	2 597	21 107	2	24	—	—	286	10 927	—	—
28 Tampere	4	40	13 048	168 152	16	181	—	—	9 815	374 757	772 448	24 822 733
29 Jyväskylä	—	—	5 946	51 204	—	—	—	—	—	—	—	—
30 Lahti	14	147	7 391	134 502	5	75	—	—	5	1 490	1	12 30
31 Iisalmi	—	—	8 808	224 012	—	—	—	—	—	—	—	—
32 Kuopio	—	—	163 199	3 462 019	1	10	—	—	—	—	—	—
33 Joensuu	—	—	11 592	90 164	12	84	—	—	—	—	—	—
34 Savonlinna	—	—	—	—	—	—	—	—	—	—	—	—
35 Mikkelі	—	—	—	—	1	15	—	—	—	—	—	—
36 Sortavala	—	—	12 490	300 168	—	—	—	—	—	—	—	—
37 Rajajoki	13	125	8	90	63	330	2	15	—	—	—	—
38 Tullivartiot	60	1 200	6 013	102 240	2 756	30 302	31	217	98	4 900	—	—
39 Yhteensä	1 459 901	18 105 574	6 782 841	107 087 595	25 040 099	284 627 805	1 795 181	12 520 560	2 244 147	109 118 209	6 545 143	210 880 925

Tullikamari	Lampaanvillaa (280)		Puu villarihmaa (313)		Side- ja purjelankaa sekä punontateoksia (321—323)		Puu villakankaita (350—370)		Villakankaita sekä huopaita (399—412)		Silkkikankaita (414—419)	
	Kg	Smk	Kg	Smk	Kg	Smk	Kg	Smk	Kg	Smk	Kg	Smk
1 Tornio	—	—	307	32 131	—	—	1	100	403	36 281	—	—
2 Kemi	—	—	—	—	3 486	50 416	5	290	254	12 700	—	—
3 Oulu	—	—	7 121	959 810	98 100	1 296 972	18 116	1 749 028	10 681	2 008 817	70	84 645
4 Raahе	—	—	—	—	5 070	54 000	68	8 000	94	18 360	—	—
5 Kokkola	—	—	—	—	71 039	845 900	12 763	1 083 247	317	40 150	—	—
6 Pietarsaari	—	—	248	15 116	11 842	153 149	2	114	0	32	0	140
7 Usikaarlepyy	—	—	—	—	—	—	0	20	1	80	—	—
8 Vaasa	3 694	247 870	3 893	757 792	251 784	3 419 730	36 570	3 870 597	6 188	936 198	199	157 332
9 Kaskinen	—	—	—	—	—	—	2 673	239 875	3	545	0	230
10 Kristiina	—	—	—	—	5 022	59 318	167	13 950	8	301	—	—
11 Pori	6 842	242 614	1 848	186 705	71 068	874 092	4 420	647 723	6 791	349 628	—	—
12 Rauma	6	173	233	22 900	24 524	331 044	3 078	321 216	218	34 538	0	223
13 Usikampunki	—	—	—	—	2 437	36 365	—	—	17	935	0	44
14 Naantali	—	—	—	—	—	—	—	—	—	—	—	—
15 Turku	237 026	10 037 095	15 752	1 478 523	275 736	2 999 975	172 252	10 969 288	327 155	19 828 930	4 417	1 340 665
16 Ekkerö	—	—	—	—	—	—	1	150	4	305	—	—
17 Maarianhamina	—	—	0	14	12 131	139 466	421	25 891	71	11 783	2	660
18 Degerby	—	—	—	—	—	—	1	175	—	—	—	—
19 Hango	93 225	4 138 134	4 114	715 362	281 481	3 103 708	47 258	5 150 412	13 925	1 551 187	443	99 480
20 Tammisaari	21 806	1 104 625	—	—	108	6 630	29	4 811	7	510	3	1 376
21 Helsinki	292 061	18 204 965	95 772	10 045 120	733 947	9 680 508	719 154	72 761 988	319 594	35 956 276	6 456	3 250 142
22 Porvoo	—	—	2 111	211 781	3 962	56 406	1 737	209 096	98	2 355	1 632	832 406
23 Loviisa	—	—	—	—	767	8 146	7	245	—	—	1	810
24 Kotka	—	—	—	—	52 433	837 792	890	87 253	2 090	245 738	0	98
25 Hamina	—	—	—	—	—	—	2	62	4	120	—	—
26 Vilpuri	5 978	115 880	11 532	1 184 067	267 604	3 362 497	97 969	10 657 826	13 304	2 288 630	88	81 269
27 Hämeenlinna	15 873	1 507 143	3 266	319 502	—	—	436	58 380	3 102	344 500	0	30
28 Tampere	424 110	31 082 888	15 134	1 668 253	100 174	1 125 118	58 402	4 594 002	6 226	901 905	190	90 255
29 Jyväskylä	—	—	1 940	167 292	14 533	189 903	1 725	328 115	121	12 178	1 145	761 039
30 Lahti	—	—	211	22 103	—	—	10	515	4	1 015	1	514
31 Iisalmi	—	—	—	—	202	2 150	110	12 360	—	—	0	50
32 Kuopio	—	—	1 971	237 536	20 975	207 451	91	18 415	278	24 865	0	38
33 Joensuu	—	—	293	21 500	4 259	44 719	401	30 293	1	25	0	30
34 Savonlinna	—	—	—	—	—	—	775	69 285	—	—	0	150
35 Mikkelі	—	—	—	—	2 404	24 000	535	45 942	—	—	0	85
36 Sortavala	—	—	—	—	4 699	41 528	3 725	418 831	30	844	—	—
37 Rajajoki	—	—	0	10	—	—	5	790	9	4 228	15	3 915
38 Tullivartiot	43	1 415	—	—	4	44	—	—	61	6 400	—	—
39 Yhteensä	1 100 664	66 677 802	170 751	18 042 757	2 299 871	26 650 929	1 183 689	113 378 380	711 044	64 616 173	14 671	6 655 131

Taulu 4 a. Tuonti.

81

Tullikamari	Vuotia ja nahkoja, muokkaamattomia (658—662)		Vuotia ja nahkoja, muokattuja (663—668)		Jalkineita (673—681)		Takkirautaa (706)		Kuumiltaan valastettua rautaa (715—720)		Rautalevyä (729—735)	
	Kg	Smk	Kg	Smk	Kg	Smk	Kg	Smk	Kg	Smk	Kg	Smk
1 Tornio	—	—	—	—	—	100	1 459 205	3 164 547	38 423	104 038	—	—
2 Kemi	—	—	—	—	—	—	—	—	—	—	—	—
3 Oulu	381 370	9 173 482	21 963	3 091 354	—	2	—	—	40 861	255 296	74 104	568 147
4 Raabe	—	—	—	—	—	—	—	—	—	—	5 000	28 500
5 Kokkola	2	80	—	—	2 470	172 455	—	—	26 457	249 257	25 707	159 802
6 Pietarsaari	—	—	—	—	—	49	—	—	614 656	3 659 266	—	—
7 Uusikaarlepyy	—	—	—	—	—	190	—	—	—	—	—	—
8 Vaasa	—	—	9 560	600 186	102	4 405	900 223	1 217 488	222 686	1 151 607	387 132	2 657 097
9 Kaskinen	—	—	—	—	—	375	—	—	—	—	—	—
10 Kristina	—	—	—	—	—	—	—	—	17	93	—	—
11 Pori	—	—	3 322	150 600	588	31 804	900 208	1 714 000	240 763	537 025	333 868	1 972 126
12 Rauma	—	—	4 671	269 812	6	443	—	—	232 989	943 845	0 399	40 082
13 Uusikaupunki	—	—	5	1 150	1	170	—	—	—	—	—	—
14 Naantali	—	—	—	—	—	—	—	—	—	—	—	—
15 Turku	620 332	16 985 809	143 274	6 520 249	19 987	1 255 238	2 292 067	4 350 865	6 782 799	22 909 932	1 685 980	8 396 074
16 Ekkerö	—	—	—	—	—	365	—	—	—	—	—	—
17 Maarianhamina	—	—	0	20	30	3 403	—	—	35 458	111 917	1 688	8 462 17
18 Degerby	—	—	—	—	0	45	—	—	—	—	—	—
19 Hanko	361 655	6 335 625	41 985	2 014 914	12 372	1 684 614	1 018 130	1 390 600	2 836 238	5 323 917	1 618 421	4 972 722
20 Tammisaari	—	—	—	—	—	—	1 970 000	1 731 500	—	—	—	—
21 Helsinki	610 423	13 943 693	166 483	13 057 023	49 893	6 431 937	6 120 211	10 344 899	16 728 134	47 652 763	10 408 502	41 880 041
22 Porvoo	—	—	—	—	3	129	—	—	156 964	677 535	21 606	179 284
23 Loviisa	—	—	—	—	2	225	—	—	—	—	—	—
24 Kotka	—	—	—	—	2	95	410 000	594 693	342 016	1 280 968	54 237	362 517
25 Hamina	—	—	—	—	2	120	—	—	—	—	—	—
26 Viipuri	58	585	2 440	271 671	246	29 126	612 827	884 907	2 638 093	8 406 215	860 208	3 229 561
27 Hämeenlinna	—	—	2	337	12	1 791	—	—	21 671	121 392	6 362	32 075
28 Tampere	—	—	272 055	26 093 793	59	5 247	345 851	662 942	1 042 083	3 436 198	891 858	4 199 255
29 Jyväskylä	—	—	1 773	214 400	1	44	—	—	26 863	123 110	7 246	43 944
30 Lahti	—	—	—	—	5	405	—	—	70 554	206 992	21 827	135 430
31 Iisalmi	—	—	—	—	1	91	—	—	33 021	223 186	—	—
32 Kuopio	—	—	46	1 181	9	293	—	—	59 504	224 364	12 735	50 630
33 Joensuu	—	—	—	—	9	270	—	—	20 982	83 150	—	—
34 Savonlinna	—	—	—	—	1	60	—	—	33	70	—	—
35 Mikkeli	—	—	—	—	—	—	—	—	124	520	—	—
36 Sortavala	—	—	—	—	—	—	—	—	7 770	88 349	1 120	13 816
37 Rajajoki	—	—	2	315	24	1 436	—	—	—	—	—	—
38 Tullivartiot	2 314	60 350	—	—	—	—	—	—	—	—	—	—
39 Yhteensä	1 976 154	46 489 624	687 581	52 290 010	85 836	9 625 102	16 028 722	26 056 531	32 220 059	97 870 505	16 407 000	68 928 445

Tullikamari	Rautatie- ja raitiotiekeskoja (805)		Sähkökoneita (1012—1017)		Automobilejä (1136, 1137)		Sementtiä (1204)		Kivihillia ja koksia (1210—1213)		Tillia, tulenkestäviä (1243)	
	Kg	Smk	Kg	Smk	Kpl.	Smk	Kg	Smk	Kg	Smk	Kg	Smk
1 Tornio	950	3 837	2 289	37 492	—	—	—	—	—	—	—	—
2 Kemi	—	—	911	6 750	—	—	5 000	1 800	—	—	256 140	176 828
3 Oulu	—	—	6 382	208 547	1	77 890	—	—	—	—	159 330	108 000
4 Raabe	—	—	—	—	—	—	—	—	—	—	—	—
5 Kokkola	—	—	200	5 000	1	24 000	—	—	—	—	280 800	104 500
6 Pietarsaari	—	—	1 397	77 783	—	—	—	—	443 902	323 301	161 993	150 095
7 Uusikaarlepyy	—	—	—	—	—	—	—	—	—	—	—	—
8 Vaasa	210 260	679 579	7 305	242 237	—	—	—	—	262 091	674 756	559 364	345 198
9 Kaskinen	—	—	—	—	—	—	—	—	—	—	—	—
10 Kristina	—	—	—	—	—	—	—	—	—	—	—	—
11 Pori	131 289	374 613	280 874	5 673 691	3	509 147	1 729 440	888 796	95 136	58 109	1 231 179	657 521
12 Rauma	15 220	49 000	1 488	74 752	—	—	9 040	62 500	—	—	1 521 871	810 096
13 Uusikaupunki	—	—	—	—	—	—	—	—	—	—	—	—
14 Naantali	—	—	—	—	—	—	—	—	—	—	—	—
15 Turku	135 595	445 202	368 739	9 805 364	22	680 156	69 520	213 481	27 653 633	20 157 395	1 872 450	1 698 209
16 Ekkerö	—	—	—	—	—	—	—	—	—	—	—	—
17 Maarianhamina	4 769	12 000	14	480	—	—	—	—	400 000	380 000	—	—
18 Degerby	—	—	—	—	—	—	—	—	—	—	—	—
19 Hanko	1 967 425	1 540 056	26 578	392 575	54	1 415 149	—	—	11 943 987	12 722 323	252 724	157 202
20 Tammisaari	47	575	39	4 690	—	—	—	—	15 466 700	6 428 750	392 359	614 490
21 Helsinki	11 912 079	26 313 728	709 166	14 334 913	649	27 976 477	7 648 796	4 697 243	31 910 004	40 684 880	4 459 235	3 116 837
22 Porvoo	5 552	25 280	1 200	4 200	—	—	160 560	88 064	—	—	398 000	281 014
23 Loviisa	—	—	—	—	—	—	—	—	—	—	—	—
24 Kotka	51 108	127 815	461	27 500	—	—	204 300	111 230	193 359	152 759	1 741 437	1 561 883
25 Hamina	—	—	—	—	—	—	—	—	20 230	16 500	182 690	123 300
26 Viipuri	159 942	515 051	7 922	151 401	9	280 684	1 809 130	1 232 993	514 757	1 630 000	5 057 529	2 838 827
27 Hämeenlinna	—	—	6 612	69 701	—	—	—	—	—	—	—	—
28 Tampere	—	—	11 144	285 756	6	164 688	—	—	—	—	28 160	30 280
29 Jyväskylä	13 890	11 450	626	23 941	2	139 799	—	—	—	—	—	—
30 Lahti	—	—	1 102	15 656	—	—	—	—	634 875	1 033 780	10 250	7 920
31 Iisalmi	—	—	—	—	—	—	—	—	—	—	—	—
32 Kuopio	—	—	858	60 741	4	172 280	415 200	177 650	—	—	—	—
33 Joensuu	—	—	20	384	—	—	—	—	—	—	—	—
34 Savonlinna	—	—	—	—	—	—	—	—	—	—	—	—
35 Mikkeli	—	—	—	—	—	—	—	—	—	—	—	—
36 Sortavala	—	—	20 884	163 163	—	—	—	—	—	—	—	—
37 Rajajoki	—	—	—	—	—	—	—	—	—	—	—	—
38 Tullivartiot	—	—	—	—	—	—	—	—	—	—	—	—
39 Yhteensä	14 608 126	30 098 186	1 465 761	31 636 723	761	31 500 190	12 050 986	7 424 357	89 533 674	84 262 558	18 565 861	12 826 910

Tullikamari	Hartsia (1903)		Käyttö- ja kuljetus- hinnoin balatista y. m. s. (1926)		Naftaa y. m. s. (1940)		Petrolla (1941)		Petrollibentsiiniä y. m. s. (1942)		Voiteluöljyjä (1944—1945)	
	Kg	Smk	Kg	Smk	Kg	Smk	Kg	Smk	Kg	Smk	Kg	Smk
1 Tornio	—	—	—	—	—	—	—	—	—	—	—	—
2 Kemi	—	—	—	—	—	—	—	—	—	—	—	—
3 Oulu	—	—	1	230	—	—	605 275	2 205 700	—	—	1 308	7 100
4 Raabe	—	—	—	—	—	—	—	—	—	—	—	—
5 Kokkola	—	—	382	20 000	—	—	—	—	—	—	—	—
6 Pietarsaari	16	546	1	109	—	—	—	—	—	—	—	—
7 Uusikaarlepyy	—	—	—	—	—	—	—	—	—	—	—	—
8 Vaasa	1 309	22 981	1 598	121 709	1 880	8 400	507 938	1 848 000	—	—	70 477	275 938
9 Kaakinen	—	—	—	—	—	—	—	—	—	—	—	—
10 Kristiina	604	2 642	—	—	—	—	—	—	—	—	9	38 10
11 Pori	10 468	45 030	1 223	64 040	—	—	—	—	—	—	8 517	62 610
12 Rauma	—	—	—	—	29 110	47 000	—	—	—	—	—	—
13 Uusikaupunki	—	—	—	—	—	—	—	—	—	—	—	—
14 Naantali	—	—	—	—	—	—	—	—	—	—	—	—
15 Turku	785 517	4 379 121	31 053	1 504 549	145 287	381 666	979 565	4 783 040	69 785	337 333	1 758 719	8 466 262
16 Ekkerö	—	—	—	—	—	—	—	—	—	—	—	—
17 Maarianhamina	—	—	—	—	—	—	108 989	291 500	13 699	72 053	1	45 17
18 Degerby	—	—	—	—	—	—	—	—	—	—	—	—
19 Hanko	167 872	1 034 175	552	41 460	—	—	—	—	2 462	16 289	171 555	784 764
20 Tammissaari	—	—	—	—	—	—	445 936	2 229 500	—	—	—	—
21 Helsinki	683 123	4 736 581	121 461	8 300 240	3 772 250	13 766 007	9 226 614	38 763 338	3 737 813	24 486 795	3 728 264	26 802 642
22 Porvoo	—	—	—	—	—	—	—	—	—	—	—	—
23 Loviisa	—	—	—	—	—	—	—	—	—	—	—	—
24 Kotka	—	—	61	7 034	—	—	—	—	736	3 133	514 137	139 192
25 Hamina	—	—	—	—	—	—	—	—	—	—	—	—
26 Viipuri	18 918	118 523	350	56 260	7	120	—	—	2 279	7 308	10 983	112 234
27 Hämeenlinna	10	65	—	—	—	—	—	—	—	—	—	—
28 Tampere	2 188	20 890	1 480	93 784	—	—	29	72	—	—	44 235	282 284
29 Jyväskylä	—	—	—	—	—	—	—	—	—	—	—	—
30 Lahti	—	—	—	—	—	—	—	—	—	—	—	—
31 Hälsä	—	—	557	39 136	—	—	—	—	—	—	—	—
32 Kuopio	—	—	—	—	—	—	—	—	12 488	58 695	6 893	24 325
33 Joensuu	—	—	—	—	—	—	—	—	—	—	—	—
34 Savonlinna	336	4 368	—	—	—	—	—	—	—	—	—	—
35 Mikkeli	—	—	156	11 000	—	—	—	—	—	—	5	270
36 Sortavala	—	—	980	63 096	—	—	—	—	—	—	—	—
37 Rajajoki	—	—	—	—	—	—	—	—	—	—	—	—
38 Tullivartioid	7	25	—	—	—	—	900	2 280	—	—	—	—
39 Yhteensä	1 670 366	10 364 897	159 855	10 322 647	3 948 464	14 183 193	11 965 246	50 123 430	3 839 212	24 961 586	6 815 103	36 957 704

Tullikamari	Kookosöljyä (1956)		Rikkiä (1453)		Keltosuolaa (1478)		Kloorikalkkia (1485)		Glaubersuolaa (1480)		Soodaa, kalsinoitua (1506)	
	Kg	Smk	Kg	Smk	Kg	Smk	Kg	Smk	Kg	Smk	Kg	Smk
1 Tornio	—	—	—	—	—	—	—	—	—	—	—	—
2 Kemi	—	—	—	—	180 000	50 400	—	—	—	—	—	—
3 Oulu	76 359	1 174 658	2 677 224	4 026 208	1 853 874	870 718	—	—	—	—	—	—
4 Raabe	—	—	—	—	242 850	95 725	—	—	—	—	—	—
5 Kokkola	—	—	—	—	1 380 332	663 350	—	—	—	—	—	—
6 Pietarsaari	—	—	—	—	118 515	40 700	—	—	—	—	—	—
7 Uusikaarlepyy	—	—	—	—	—	—	—	—	—	—	—	—
8 Vaasa	—	—	—	—	4 317 826	1 968 899	—	—	9 897	4 551	9 777	31 300
9 Kaakinen	—	—	—	—	471 791	192 900	—	—	—	—	—	—
10 Kristiina	—	—	—	—	483 722	193 690	145	677	—	—	—	—
11 Pori	—	—	1 641 788	1 988 700	3 494 261	1 431 090	—	—	1 219 606	2 500 000	67	35 11
12 Rauma	—	—	2 335 246	3 085 219	2 189 461	856 250	—	—	30 174	74 015	300 474	1 296 123
13 Uusikaupunki	—	—	—	—	—	—	—	—	—	—	—	—
14 Naantali	—	—	—	—	—	—	—	—	—	—	—	—
15 Turku	209 119	2 319 547	4 607 506	7 893 381	9 488 811	3 636 084	89 003	366 076	3 345 189	4 319 837	349 239	710 674
16 Ekkerö	—	—	—	—	—	—	—	—	—	—	—	—
17 Maarianhamina	—	—	—	—	462 837	189 258	—	—	—	—	—	—
18 Degerby	—	—	—	—	—	—	—	—	—	—	—	—
19 Hanko	785 815	10 010 291	4 315 959	5 502 493	3 066 468	1 300 946	—	—	2 016 401	2 422 366	205 048	289 344
20 Tammissaari	—	—	—	—	—	—	—	—	—	—	50	60 20
21 Helsinki	285 175	5 091 106	4 915 310	6 232 256	11 047 293	5 310 448	2 280 707	9 688 031	2 180 333	2 850 811	3 535 004	8 992 848
22 Porvoo	—	—	—	—	169 648	47 634	—	—	—	—	—	—
23 Loviisa	—	—	—	—	1 198 304	445 737	—	—	—	—	—	—
24 Kotka	—	—	6 454 654	13 261 145	11 288 679	4 036 539	419 273	1 318 261	8 074 737	11 807 567	28	280 24
25 Hamina	—	—	—	—	296 665	108 496	—	—	—	—	—	—
26 Viipuri	—	—	2 108 675	2 143 581	14 009 504	5 105 127	317 478	816 894	2 189 698	4 179 252	1	25 26
27 Hämeenlinna	—	—	—	—	102 577	39 656	—	—	—	—	—	—
28 Tampere	50	1 840	3 315	15 755	21 892	14 742	11 397	37 356	9 912	13 865	10 196	33 275
29 Jyväskylä	—	—	—	—	—	—	—	—	—	—	—	—
30 Lahti	23 159	269 530	—	—	19 815	5 944	—	—	525	1 242	—	—
31 Hälsä	—	—	—	—	490 936	191 708	—	—	—	—	—	—
32 Kuopio	—	—	—	—	221 185	167 806	—	—	—	—	—	—
33 Joensuu	—	—	—	—	—	—	—	—	—	—	—	—
34 Savonlinna	—	—	—	—	—	—	—	—	—	—	—	—
35 Mikkeli	—	—	—	—	—	—	—	—	—	—	—	—
36 Sortavala	—	—	—	—	103 200	36 660	—	—	—	—	31 000	170 000
37 Rajajoki	—	—	—	—	—	—	—	—	—	—	—	—
38 Tullivartioid	—	—	—	—	10 215	4 086	—	—	—	—	—	—
39 Yhteensä	1 379 677	18 866 972	29 059 677	44 133 683	37 580 661	27 004 533	3 118 003	13 225 295	19 076 472	23 173 506	4 440 384	11 533 964

4b. Tärkeimpien tavaroiden vienti Suomesta vuonna 1920 tullauspaikkojen mukaan.

4b. Tableau d'exportation des principales marchandises par places de douane l'an 1920.

Tullikamari	Lihaa, stantilhaa, tuoretta (10, 12, 15)		Linnunlihaa (14)		Voita, Innonollista (22, 23)		Juustoa (25)		Kalaa, tuoretta (27—30)		Silakkaa, suolattua (33)	
	Kg	Smk	Kg	Smk	Kg	Smk	Kg	Smk	Kg	Smk	Kg	Smk
1 Tornio	491 546	3 109 882	38 205	331 834	10 235	455 608	5 290	86 584	5 344	87 544	233	1 250
2 Kemi	—	—	—	—	—	—	—	—	—	—	—	—
3 Oulu	—	—	—	—	—	—	—	—	—	—	—	—
4 Raahе	—	—	—	—	—	—	—	—	—	—	—	—
5 Kokkola	39 483	253 908	—	—	—	—	—	—	—	—	—	—
6 Pietarsaari	—	—	—	—	—	—	—	—	—	—	—	—
7 Uusikaarlepyy	—	—	—	—	—	—	—	—	—	—	—	—
8 Vaasa	122 233	674 417	3 222	44 000	7 994	285 640	3 145	64 934	1 672	12 900	—	—
9 Kaskinen	—	—	—	—	—	—	—	—	—	—	—	—
10 Kristina	—	—	—	—	—	—	—	—	—	—	—	—
11 Pori	—	—	—	—	104	3 400	78	1 373	—	—	338 197	521 025
12 Rauma	2 500	24 000	—	—	—	—	—	—	—	—	200	520
13 Uusikaupunki	—	—	118	1 410	—	—	—	—	24 341	149 611	—	—
14 Naantali	—	—	—	—	—	—	—	—	—	—	—	—
15 Turku	301 534	1 795 067	122 513	1 440 792	10 166	339 463	399 739	9 439 317	12 833	104 980	111 370	369 600
16 Ekkerö	—	—	—	—	—	—	—	—	2 250	6 500	9 810	16 360
17 Maarianhamina	143 316	1 174 890	5 293	68 611	—	—	—	—	84 912	699 303	36 956	84 291
18 Degerby	9 697	77 878	27	185	—	—	—	—	152 403	1 093 695	2 671	4 990
19 Hanko	440	8 550	21 549	228 037	1 060 319	27 798 501	59 406	1 305 068	—	—	72 792	184 729
20 Tammsaari	—	—	—	—	—	—	—	—	—	—	—	—
21 Helsinki	99 707	727 723	146 458	1 987 810	22 965	565 929	485 489	12 820 601	79	1 185	112 882	178 850
22 Porvoo	—	—	—	—	—	—	8 085	99 954	1 000	500	—	—
23 Loviisa	—	—	—	—	—	—	—	—	—	—	—	—
24 Kotka	—	—	—	—	—	—	—	—	—	—	3 800	2 169
25 Hamina	—	—	—	—	—	—	—	—	—	—	—	—
26 Viipuri	—	—	—	—	—	—	—	—	—	—	—	—
27 Hämeenlinna	—	—	—	—	—	—	—	—	—	—	—	—
28 Tampere	—	—	—	—	—	—	—	—	—	—	—	—
29 Jyväskylä	—	—	—	—	—	—	—	—	—	—	—	—
30 Lahti	—	—	—	—	—	—	—	—	—	—	—	—
31 Iisalmi	—	—	—	—	—	—	—	—	—	—	—	—
32 Kuopio	—	—	—	—	—	—	—	—	—	—	—	—
33 Joensuu	—	—	—	—	—	—	—	—	—	—	—	—
34 Savonlinna	—	—	—	—	—	—	—	—	—	—	—	—
35 Mikkeli	—	—	—	—	—	—	—	—	—	—	—	—
36 Sortavala	—	—	—	—	—	—	—	—	—	—	—	—
37 Rajajoki	—	—	—	—	—	—	—	—	—	—	—	—
38 Tullivartot	—	—	5 484	23 820	—	—	—	—	—	—	231 936	298 607
39 Yhteensä	1 210 456	7 848 324	342 959	4 127 099	1 137 783	29 448 541	956 232	23 907 831	284 834	3 156 218	920 647	1 663 432

Tullikamari	Metsämarjoja (70, 71)		Mastoja, piiruja ja tukkeja (163, 166)		Kalvospylväiltä ja -pöluja (167)		Paperi- eli hionopuita (168)		Haapapöunta (170)		Pölttopöunta (175—177)	
	Kg	Smk	m ³	Smk	m ³	Smk	m ³	Smk	m ³	Smk	m ³	Smk
1 Tornio	14 176	12 001	180 575	20 368 530	—	—	—	—	—	—	—	—
2 Kemi	—	—	107 461	11 606 990	—	—	—	—	57	5 700	92	7 640
3 Oulu	—	—	22 738	4 678 206	142 051	14 426 035	152 636	17 012 120	—	—	—	—
4 Raahе	—	—	—	—	65 772	6 759 699	21 835	2 526 750	—	—	—	—
5 Kokkola	—	—	—	—	161 313	13 529 279	22 534	1 354 030	—	—	—	—
6 Pietarsaari	—	—	—	—	133 744	10 907 149	20 904	2 323 105	—	—	—	—
7 Uusikaarlepyy	—	—	—	—	34 675	1 154 881	—	—	—	—	—	—
8 Vaasa	41 150	55 560	—	—	2 203	144 240	4 642	329 000	—	—	—	—
9 Kaskinen	—	—	—	—	27 651	2 901 553	3 779	337 160	—	—	—	—
10 Kristina	3 943	5 633	—	—	89 497	9 491 909	8 139	1 108 424	—	—	—	—
11 Pori	2 300	2 550	—	—	23 898	2 894 099	5 694	523 830	—	—	—	—
12 Rauma	—	—	—	—	—	—	—	—	—	—	—	—
13 Uusikaupunki	—	—	—	—	—	—	—	—	—	—	360	32 000
14 Naantali	—	—	—	—	—	—	—	—	—	—	—	—
15 Turku	1 025 176	2 115 390	195	34 475	1 456	242 832	—	—	—	—	12 977	1 366 540
16 Ekkerö	—	—	—	—	—	—	—	—	—	—	435	35 800
17 Maarianhamina	130 644	195 619	4	3 600	3 365	216 830	—	—	—	—	18 804	1 083 918
18 Degerby	—	—	—	—	—	—	—	—	—	—	1 531	110 325
19 Hanko	245 341	366 857	—	—	3 442	393 751	—	—	2 447	475 573	19	1 000
20 Tammsaari	—	—	—	—	—	—	—	—	264	25 000	475	80 000
21 Helsinki	105 918	301 795	—	—	—	—	—	—	—	—	4 081	318 000
22 Porvoo	—	—	—	—	—	—	—	—	—	—	394	31 360
23 Loviisa	—	—	—	—	—	—	—	—	—	—	23 963	1 799 245
24 Kotka	45 447	100 447	—	—	35 038	3 069 313	2 982	477 095	1 254	338 737	4 101	529 420
25 Hamina	—	—	—	—	107 030	7 369 541	—	—	—	—	12 383	1 653 470
26 Viipuri	1 188	1 782	57	16 000	—	—	—	—	39 528	11 312 631	60 518	4 176 814
27 Hämeenlinna	—	—	—	—	—	—	—	—	—	—	—	—
28 Tampere	—	—	—	—	—	—	—	—	—	—	—	—
29 Jyväskylä	—	—	—	—	—	—	—	—	—	—	—	—
30 Lahti	—	—	—	—	—	—	—	—	—	—	—	—
31 Iisalmi	—	—	—	—	—	—	—	—	—	—	—	—
32 Kuopio	—	—	—	—	—	—	—	—	—	—	—	—
33 Joensuu	—	—	—	—	—	—	—	—	—	—	—	—
34 Savonlinna	—	—	—	—	—	—	—	—	—	—	1 042	78 300
35 Mikkeli	—	—	—	—	—	—	—	—	—	—	—	—
36 Sortavala	—	—	—	—	—	—	—	—	—	—	—	—
37 Rajajoki	—	—	—	—	—	—	—	—	—	—	—	—
38 Tullivartot	—	—	—	—	—	—	—	—	—	—	—	—
39 Yhteensä	1 615 283	3 158 534	311 030	36 705 801	831 136	73 501 011	243 195	26 001 564	43 548	12 207 641	141 166	11 303 832

Taulu 4 b. Vienti.

Tullikamari	Parruja, nellsär- mäisiä (182)		Parruja, sahattuja (186)		Lankkuja, höylää- mättömiä (188)		Soiroja, höylää- mättömiä (190)		Lautoja, höylää- mättömiä (192)		Lankun- ja laudanpäitä (194)	
	m ³	Smk	m ³	Smk	m ³	Smk	m ³	Smk	m ³	Smk	m ³	Smk
1 Tornio	—	—	30	5 000	30 608	13 944 161	44 163	19 691 881	61 414	27 186 214	1 743	342 000
2 Kemi	—	—	—	—	20 582	9 258 017	36 108	14 093 577	55 257	21 726 779	5 125	892 200
3 Oulu	762	170 939	184	34 261	21 590	10 453 191	59 220	21 739 441	63 936	23 876 250	18 847	2 985 014
4 Raahе	2 097	435 591	585	129 449	26 273	10 584 239	57 078	20 624 018	58 329	20 639 083	1 961	421 817
5 Kokkola	5 600	1 332 545	1 128	248 314	3 263	188 650	11 456	1 075 715	22 280	1 507 450	—	—
6 Pietarsaari	—	—	—	—	1 602	916 823	7 507	3 887 188	13 212	7 190 561	—	—
7 Usikaarlepyy	—	—	—	—	292	150 000	1 235	610 000	1 477	695 000	—	—
8 Vaasa	—	—	—	—	3 121	994 137	44 603	14 604 751	25 358	7 824 520	51	16 200
9 Kaskinen	—	—	—	—	7 426	3 533 916	32 893	14 820 560	17 202	5 982 590	850	181 839
10 Kristiina	—	—	—	—	3 058	974 711	4 457	1 899 402	5 862	1 629 397	163	16 300
11 Pori	963	195 800	231	50 200	24 185	10 296 912	196 623	82 269 175	187 246	70 962 440	31 424	7 054 283
12 Rauma	10 497	2 258 711	1 809	425 807	19 623	9 945 161	58 891	27 981 528	53 436	22 799 819	2 217	283 569
13 Usikaupunki	546	134 650	124	20 050	3 223	1 889 606	14 816	4 564 200	9 573	3 260 700	394	88 700
14 Naantali	—	—	—	—	213	161 582	1 139	723 401	134	61 300	—	—
15 Turku	—	—	560	182 988	15 098	7 606 195	38 108	18 335 920	27 946	12 608 361	—	—
16 Ekkerö	—	—	—	—	111	47 616	606	242 318	276	84 422	—	—
17 Maarianhamina	—	—	—	—	2 894	1 182 214	2 941	1 328 262	2 392	1 188 358	287	27 260
18 Degerby	—	—	—	—	—	—	—	—	—	—	—	—
19 Hanko	—	—	—	—	8 301	3 760 470	15 194	6 166 628	25 425	9 578 804	550	61 200
20 Tammisaari	—	—	—	—	—	—	—	—	—	—	—	—
21 Helsinki	—	—	—	—	5 276	3 046 800	14 694	6 970 512	8 868	4 013 880	2 413	1 964 700
22 Porvoo	—	—	—	—	13 668	7 759 779	24 950	12 674 802	23 318	10 934 130	3 587	729 771
23 Lovisa	—	—	—	—	28 127	13 388 849	74 822	31 486 208	92 082	33 900 015	9 978	1 562 163
24 Kotka	567	122 535	7 070	2 009 476	103 605	30 776 710	169 729	56 936 297	294 747	72 864 045	14 706	2 758 643
25 Hamina	—	—	431	230 000	14 141	5 174 079	45 582	18 745 567	54 850	19 450 774	1 534	248 010
26 Viipuri	19 530	3 741 161	61 779	12 956 586	140 986	71 168 881	316 499	139 654 882	258 312	91 327 632	15 122	3 452 807
27 Hämeenlinna	—	—	—	—	—	—	—	—	—	—	—	—
28 Tampere	—	—	—	—	—	—	—	—	—	—	—	—
29 Jyväskylä	—	—	—	—	—	—	—	—	—	—	—	—
30 Lahti	—	—	—	—	—	—	—	—	—	—	—	—
31 Iisalmi	—	—	—	—	—	—	—	—	—	—	—	—
32 Kuopio	—	—	—	—	—	—	—	—	—	—	—	—
33 Joensuu	—	—	—	—	—	—	—	—	—	—	—	—
34 Savonlinna	—	—	—	—	—	—	—	—	—	—	—	—
35 Mikkelä	—	—	—	—	—	—	—	—	—	—	—	—
36 Sortavala	—	—	—	—	—	—	—	—	—	—	—	—
37 Raajoki	—	—	—	—	—	—	—	—	—	—	—	—
38 Tullivartiot	—	—	—	—	—	—	—	—	—	—	—	—
39 Yhteensä	40 562	8 391 982	73 960	16 298 381	497 066	216 696 495	1 278 852	521 078 228	1 332 931	471 323 524	110 952	22 436 479

Tullikamari	Kimpinä (195)		Rimoja, ruoteja, listoja ja paanuja (197)		Laatikkolautoja (199)		Höylättyä puu- tavaraa (189, 191, 193, 198, 200)		Koivukeppejä (204)		Faneeria (208)	
	m ³	Smk	m ³	Smk	m ³	Smk	m ³	Smk	m ³	Smk	Kg	Smk
1 Tornio	5 124	1 845 141	5 316	2 108 888	—	—	2	600	—	—	—	—
2 Kemi	2 983	414 800	4 852	1 939 340	—	—	—	—	—	—	—	—
3 Oulu	2 637	654 300	5 483	1 598 940	9	3 000	—	—	—	—	—	—
4 Raahе	3 482	452 379	1 348	360 995	—	—	—	—	—	—	—	—
5 Kokkola	1 075	53 000	277	18 800	—	—	—	—	—	—	—	—
6 Pietarsaari	2 998	1 167 779	—	—	—	—	—	—	—	—	—	—
7 Usikaarlepyy	—	—	—	—	—	—	—	—	—	—	—	—
8 Vaasa	—	—	—	—	—	—	—	—	383	123 300	—	—
9 Kaskinen	—	—	118	75 525	—	—	—	—	—	—	—	—
10 Kristiina	21	1 065	—	—	—	—	—	—	—	—	—	—
11 Pori	22 428	6 978 720	31 138	14 979 645	6 001	3 405 300	—	—	617	809 580	—	—
12 Rauma	13 582	4 660 495	9 052	3 690 110	—	—	—	—	—	—	—	—
13 Usikaupunki	1 065	274 000	—	—	—	—	—	—	34	7 500	—	—
14 Naantali	—	—	—	—	—	—	—	—	—	—	—	—
15 Turku	2 910	928 272	—	—	382	235 953	—	—	567	144 240	2 603 858	4 161 427
16 Ekkerö	—	—	—	—	—	—	—	—	—	—	—	—
17 Maarianhamina	10	14 300	—	—	—	—	—	—	—	—	—	—
18 Degerby	—	—	—	—	—	—	—	—	—	—	—	—
19 Hanko	578	123 600	668	206 740	—	—	—	—	2 332	663 321	2 712 001	5 172 545
20 Tammisaari	—	—	—	—	—	—	—	—	—	—	—	—
21 Helsinki	105	68 000	981	608 400	1 794	759 620	2 697	2 406 500	2 436	688 980	1 856 588	3 448 710
22 Porvoo	—	—	283	197 587	—	—	59	49 768	—	—	—	—
23 Lovisa	13 648	5 909 128	2 899	923 219	—	—	—	—	6 983	4 076 400	3 235 191	4 852 674
24 Kotka	18 835	5 104 213	7 809	3 283 445	18 872	12 722 304	8 058	6 403 380	2 114	868 240	1 834 425	5 023 930
25 Hamina	8 311	1 879 500	1 908	700 500	—	—	—	—	—	—	—	—
26 Viipuri	29 437	9 105 801	27 714	10 310 046	—	—	3 300	1 234 500	3 190	1 488 050	648 061	2 265 999
27 Hämeenlinna	—	—	—	—	—	—	—	—	—	—	—	—
28 Tampere	—	—	—	—	—	—	—	—	—	—	—	—
29 Jyväskylä	—	—	—	—	—	—	—	—	—	—	—	—
30 Lahti	—	—	—	—	—	—	—	—	—	—	—	—
31 Iisalmi	—	—	—	—	—	—	—	—	—	—	—	—
32 Kuopio	—	—	—	—	—	—	—	—	—	—	—	—
33 Joensuu	—	—	—	—	—	—	—	—	—	—	—	—
34 Savonlinna	—	—	—	—	—	—	—	—	—	—	—	—
35 Mikkelä	—	—	—	—	—	—	—	—	—	—	—	—
36 Sortavala	—	—	—	—	—	—	—	—	—	—	—	—
37 Raajoki	—	—	—	—	—	—	—	—	—	—	—	—
38 Tullivartiot	—	—	—	—	—	—	—	—	—	—	—	—
39 Yhteensä	134 159	39 634 493	99 829	40 893 180	27 058	17 126 177	14 116	10 094 748	18 656	8 369 611	12 890 064	25 525 285

Tullikamari	Rihmarulla (214)		Paperivanuketta ¹⁾ (238, 239)		Selluloosaa ¹⁾ (240—243)		Pahvia (246—248)		Käärepaperia (252, 253)		Sanomalehtipaperia (256)	
	Kg	Smk	Kg	Smk	Kg	Smk	Kg	Smk	Kg	Smk	Kg	Smk
1 Tornio	—	—	1 662 400	881 200	8 097 192	14 920 881	137 520	221 965	7 380	19 782	—	—
2 Kemi	—	—	—	—	—	—	—	—	—	—	—	—
3 Oulu	—	—	—	—	—	—	—	—	—	—	—	—
4 Raahе	—	—	1 946 975	2 291 880	—	—	—	—	—	—	—	—
5 Kokkola	—	—	—	—	—	—	—	—	—	—	—	—
6 Pietarsaari	—	—	—	—	—	—	—	—	—	—	—	—
7 Uusikaarlepyy	—	—	—	—	—	—	—	—	—	—	—	—
8 Vaasa	—	—	746 364	1 199 900	—	—	—	—	23 025	71 715	—	—
9 Kaskinen	—	—	—	—	—	—	—	—	—	—	—	—
10 Kristiina	—	—	—	—	—	—	—	—	—	—	—	—
11 Pori	—	—	—	—	114 000	741 000	—	—	219 487	500 200	512 832	1 645 223
12 Rauma	—	—	1 800 064	1 792 000	597 178	1 801 000	1 065 437	3 230 100	8 828	24 500	590 575	2 828 980
13 Uusikaupunki	—	—	—	—	—	—	—	—	—	—	—	—
14 Naantali	—	—	—	—	—	—	—	—	—	—	—	—
15 Turku	1 097 350	10 495 257	4 915 378	6 060 882	5 028 257	16 647 309	6 142 994	10 109 497	6 281 256	19 905 575	22 975 704	80 805 410
16 Ekkerö	—	—	—	—	—	—	—	—	—	—	—	—
17 Maarianhamina	—	—	—	—	—	—	—	—	—	—	—	—
18 Degerby	—	—	—	—	—	—	—	—	—	—	—	—
19 Hanko	825 633	8 929 861	12 927 025	22 448 190	20 596 589	52 103 365	10 587 347	16 645 495	6 590 306	21 142 932	15 977 233	42 835 673
20 Tammsaari	—	—	—	—	—	—	—	—	—	—	—	—
21 Helsinki	1 973 165	19 429 418	2 869 224	5 847 038	7 822 504	22 782 963	6 079 384	15 337 795	5 463 784	23 011 392	30 214 166	137 899 067
22 Porvoo	—	—	—	—	—	—	—	—	—	—	—	—
23 Loviisa	—	—	—	—	—	—	—	—	—	—	—	—
24 Kotka	1 966 185	17 347 314	45 121 049	73 196 327	40 051 505	165 913 010	14 664 919	27 505 358	8 101 071	36 307 831	19 384 761	77 191 865
25 Hamina	—	—	—	—	—	—	—	—	72 283	315 763	168 559	889 517
26 Viipuri	200 847	2 421 219	10 005 055	15 003 379	4 790 524	27 714 719	1 505 491	5 179 904	374 723	1 384 082	248 646	1 023 383
27 Hämeenlinna	—	—	—	—	—	—	—	—	—	—	—	—
28 Tampere	—	—	—	—	—	—	—	—	—	—	—	—
29 Jyväskylä	—	—	—	—	—	—	—	—	—	—	—	—
30 Lahti	—	—	—	—	—	—	—	—	—	—	—	—
31 Iisalmi	—	—	—	—	—	—	—	—	—	—	—	—
32 Kuopio	—	—	—	—	—	—	—	—	—	—	—	—
33 Joensuu	—	—	—	—	—	—	—	—	—	—	—	—
34 Savonlinna	—	—	—	—	—	—	—	—	—	—	—	—
35 Mikkelі	—	—	—	—	—	—	—	—	—	—	—	—
36 Sortavala	—	—	—	—	—	—	—	—	—	—	—	—
37 Rajajoki	—	—	—	—	—	—	—	—	—	—	—	—
38 Tullivartiot	—	—	—	—	—	—	—	—	—	—	—	—
39 Yhteensä	6 072 180	58 623 067	81 993 529	128 870 796	37 946 749	302 623 807	40 163 092	78 230 052	27 142 183	102 683 772	90 072 028	344 624 118

Tullikamari	Paperia, muunlaista (250, 251, 254, 255, 257—265)		Vuotia, muokkaa- mattomia (278—283)		Nahkaa (284—287)		Turkkiksia (295—299)		Tervaa (457)		Tullitukkuja (499)	
	Kg	Smk	Kg	Smk	Kg	Smk	Kg	Smk	Kg	Smk	Kg	Smk
1 Tornio	15 633	88 349	26 237	605 048	—	—	652	460 020	49 000	60 000	11	80
2 Kemi	—	—	—	—	—	—	—	—	—	—	—	—
3 Oulu	—	—	—	—	—	—	—	—	—	—	—	—
4 Raahе	—	—	—	—	—	—	—	—	—	—	—	—
5 Kokkola	—	—	—	—	—	—	3	2 000	52 070	86 250	—	—
6 Pietarsaari	—	—	—	—	—	—	—	—	—	—	—	—
7 Uusikaarlepyy	—	—	—	—	—	—	—	—	—	—	—	—
8 Vaasa	—	—	—	—	—	—	4	275	—	—	—	—
9 Kaskinen	—	—	—	—	—	—	—	—	—	—	—	—
10 Kristiina	—	—	—	—	—	—	—	—	—	—	—	—
11 Pori	60 802	574 200	—	—	3 724	1 415 165	—	—	29 555	64 250	—	—
12 Rauma	—	—	—	—	—	—	—	—	480	660	—	—
13 Uusikaupunki	—	—	—	—	—	—	—	—	—	—	—	—
14 Naantali	—	—	—	—	—	—	—	—	—	—	—	—
15 Turku	2 296 992	14 997 397	2 253	90 100	—	—	39 625	26 253 509	595 850	1 121 995	370 785	2 264 061
16 Ekkerö	—	—	—	—	—	—	—	—	—	—	—	—
17 Maarianhamina	—	—	—	—	—	—	90	23 260	—	—	—	—
18 Degerby	—	—	—	—	—	—	—	—	—	—	—	—
19 Hanko	1 826 026	9 549 999	25 725	614 882	—	—	2 872	3 107 989	302 210	642 618	138 799	816 766
20 Tammsaari	—	—	—	—	—	—	—	—	—	—	—	—
21 Helsinki	5 146 912	45 873 227	365	16 600	60 532	2 910 640	2 792	1 256 260	622 554	1 413 072	2 077 938	13 818 004
22 Porvoo	—	—	—	—	—	—	—	—	—	—	—	—
23 Loviisa	—	—	—	—	—	—	—	—	125 000	265 000	—	—
24 Kotka	5 901 980	46 882 513	—	—	1 696	514 480	—	—	672 385	1 313 640	104 657	1 332 125
25 Hamina	254 526	1 798 177	—	—	—	—	—	—	—	—	—	—
26 Viipuri	83 181	899 306	—	—	—	—	—	—	19	33 600	268 160	517 350
27 Hämeenlinna	—	—	—	—	—	—	—	—	—	—	—	—
28 Tampere	—	—	—	—	—	—	—	—	—	—	—	—
29 Jyväskylä	—	—	—	—	—	—	—	—	—	—	—	—
30 Lahti	—	—	—	—	—	—	—	—	—	—	—	—
31 Iisalmi	—	—	—	—	—	—	—	—	—	—	—	—
32 Kuopio	—	—	—	—	—	—	—	—	—	—	—	—
33 Joensuu	—	—	—	—	—	—	—	—	—	—	—	—
34 Savonlinna	—	—	—	—	—	—	—	—	—	—	—	—
35 Mikkelі	—	—	—	—	—	—	—	—	—	—	—	—
36 Sortavala	—	—	—	—	—	—	—	—	—	—	—	—
37 Rajajoki	—	—	—	—	—	—	—	—	—	—	—	—
38 Tullivartiot	—	—	1 792	87 030	483	32 725	—	—	—	—	898	8 980
39 Yhteensä	15 588 052	120 683 168	56 372	1 413 860	66 435	4 873 010	46 057	31 138 913	2 717 264	5 484 835	2 871 988	19 440 016

¹⁾ Kulvaa painoa.

5. Tärkeimmät varastossa olleet tavarat vuosien 1918—1920 alussa sekä varastoliike vuonna 1920.

5. Tableau indiquant les principales marchandises restées en entrepôt au commencement de chacune des années 1918—1920 ainsi que le mouvement des entrepôts pendant l'année 1920.

1 Tavaralaji. <i>Désignation des marchandises.</i>	2 Varaston tila vuoden 1918 alussa. <i>En entrepôt au 1^{er} jan- vier 1918.</i>	3 Varaston tila vuoden 1919 alussa. <i>En entrepôt au 1^{er} jan- vier 1919.</i>	1920				7 Varaston tila vuo- den lopussa, <i>En entrepôt au 31 décembre.</i>
			4 Varaston tila vuo- den alussa. <i>En entrepôt au 1 janvier.</i>	5 Pantu varastoon. <i>Entrées dans les en- trepôts pendant l'année.</i>	6 Ovettu varastosta. <i>Retirées des entre- pôts pendant l'année.</i>		
Kahvia kg	43 444	—	365 627	226 153	591 780	—	
Sokeria:							
raakaa »	—	123 279	123 279	13 167 772	8 359 849	4 931 202	
puhdistettua..... »	—	—	—	—	—	—	
Suolaa, keitto-..... hl	—	—	—	—	—	—	
Tupakkaa:							
lehti-..... kg	1 030 879	173 044	45 365	1 261 868	1 045 954	261 279	
varsi-..... »	50 374	6 023	8 917	117 696	53 387	73 226	
Arrakkia, rommia, konjakkia ja Rans- kan viinaa astioissa »	—	—	—	—	—	—	
Viinejä astioissa »	—	—	—	—	—	—	

6. Kauttakulkuvarastoliike vuonna 1920.

6. Tableau des marchandises en entropôt transit pendant l'année 1920.

1	1920.							8
	2	3	Vuoden kuluessa otettu varastosta :				Varaston tila vuoden lopussa. Solde au 31 décembre.	
			Sorties pendant l'année :					
	Varaston tila vuoden alussa. Solde au 1 janvier.	Parin varastoon vuoden kuluessa. Dépôts pendant l'année.	tullatavakal. douanes.	tullivarastoon pan- takasi. pour être mises à l'entrepôt.	ihitetäsväkal palkkaan maata. pour être expédiées à leur dans le pays.	maasta viejäväkal. pour l'export.		
Oulu..... kg	1 729	7 478	7 634	—	—	—	1 573	
Pietarsaari..... »	252	691 676	1 168	230 027	2 561	—	458 172	
Vaasa..... »	26 784	42 431	33 062	8 279	4 026	—	23 848	
Pori..... »	135 330	14 662	21 232	—	99 804	—	28 956	
Turku..... »	2 851	313 366	39 810	—	—	125 131	151 276	
Maarianhamina..... »	43	—	43	—	—	—	—	
Hanko..... »	—	94 663	53 991	—	—	—	40 672	
Helsinki..... »	40 022	1 076 555	489 725	—	17 013	17 383	592 456	
Porvoo..... »	6 927	—	6 927	—	—	—	—	
Kotka..... »	—	66 081	60 353	—	1 026	—	4 702	
Viipuri..... »	65 517	80 582	49 091	4 233	16 723	85	75 967	
Yhteensä v. 1920 kg	279 455	2 387 494	763 036	242 539	141 153	142 599	1 377 622	
» » 1919 »	483 286	330 714	422 053	815	109 948	1 729	279 455	
» » 1918 »	1 311 054	601 884	367 954	11 175	1 050 175	348	483 286	

7. Suomen tullilaitoksen tuloutta-
7. Tableau général des droits perçus par

	Tullitoimistot. <i>Places des douanes.</i>	1 Os. VI, 1.		3 Os. I, 1.						3 Os. I, 2.		3 Os. I, 3.		3 Os. I, 4.	
		Korkoja. <i>Intérêts.</i>		Tullimaksua tuodulsta tavarolista. <i>Droits d'entrée.</i>		Varastoon- panomak- sua. <i>Droits d'entrepôt.</i>		Kauttakul- kuvarasto- maksua. <i>Droits des marchandi- ses en entre- pôt-transit.</i>		Vientitullia. <i>Droits d'ex- portation.</i>		Toimitus- maksuja. <i>Droits de bureau.</i>		Sekalaisia vähempää tuloja. <i>Petits revenus divers.</i>	
		<i>Smk.</i>	<i>712</i>	<i>Smk.</i>	<i>712</i>	<i>Smk.</i>	<i>712</i>	<i>Smk.</i>	<i>712</i>	<i>Smk.</i>	<i>712</i>	<i>Smk.</i>	<i>712</i>	<i>Smk.</i>	<i>712</i>
1	Tullihallitus	—	—	—	—	—	—	—	—	—	—	—	—	—	39 360 50
2	Tornio	4 503 79	—	598 465 62	—	—	—	—	2 171 629 87	—	46 277 13	—	—	—	32 138 37
3	Kemi	2 387 33	—	572 748 71	—	—	—	—	1 223 764 36	—	43 991 33	—	—	—	700 —
4	Oulu	—	—	2 973 454 05	—	—	85 55	—	2 734 922 25	—	128 364 40	—	—	—	666 64
5	Raahe	4 974 20	—	158 762 63	—	—	—	—	1 415 665 35	—	66 473 45	—	—	—	—
6	Kokkola	—	—	967 732 35	—	—	—	—	998 518 73	—	69 119 48	—	—	—	—
7	Pietarsaari	1 416 94	—	12 881 888 03	140 148 37	—	6 964 63	—	760 704 60	—	58 091 33	—	—	—	—
8	Uusikaarlepyy	68 25	—	249 84	—	—	—	—	179 501 40	—	11 681 60	—	—	—	—
9	Vaasa	—	—	10 381 705 03	26 646 40	—	754 20	—	484 572 21	—	37 391 56	—	—	—	9 899 —
10	Kaskinen	—	—	73 842 09	—	—	—	—	509 156 88	—	29 522 55	—	—	—	201 50
11	Kristiinankaupunki	250 52	—	136 070 44	—	—	—	—	646 426 45	—	29 260 72	—	—	—	1 734 —
12	Pori	—	—	4 207 188 71	—	—	146 62	—	2 885 266 90	—	146 815 36	—	—	—	1 810 —
13	Rauma	—	—	716 496 01	—	—	—	—	989 551 40	—	55 568 06	—	—	—	1 200 —
14	Uusikaupunki	—	—	194 679 60	—	—	—	—	121 551 30	—	12 039 16	—	—	—	—
15	Naantali	21 53	—	—	—	—	—	—	8 912 30	—	589 60	—	—	—	—
16	Turku	—	—	51 792 144 45	92 408 75	—	3 118 80	—	2 527 355 15	—	169 190 09	—	—	—	2 500 —
17	Ekkerö	—	—	5 124 12	—	—	—	—	8 564 40	—	771 20	—	—	—	—
18	Maarianhamina	1 907 32	—	333 672 64	—	—	—	—	151 308 96	—	80 764 14	—	—	—	4 104 22
19	Degerby	—	—	1 096 42	—	—	—	—	4 694 76	—	28 298 78	—	—	—	—
20	Hanko	—	—	18 442 957 60	—	—	946 65	—	3 024 737 45	—	163 231 86	—	—	—	—
21	Tammisaari	64 14	—	262 419 05	—	5 85	—	—	4 172 20	—	6 506 —	—	—	—	—
22	Helsinki	—	—	150 713 964 95	100 792 80	—	10 765 50	—	2 662 697 65	—	325 463 30	—	—	—	405 529 70
23	Porvoo	—	—	980 028 10	5 005 80	—	—	—	354 592 —	—	18 144 95	—	—	—	—
24	Loviisa	1 172 29	—	101 684 25	—	—	—	—	1 382 813 51	—	64 275 08	—	—	—	65 —
25	Kotka	—	—	9 007 747 36	42 432 80	—	653 91	—	7 232 641 02	—	244 530 12	—	—	—	102 05
26	Hamina	397 35	—	31 183 70	—	—	—	—	968 605 40	—	47 883 05	—	—	—	472 65
27	Viipuri	—	—	17 479 103 48	43 984 42	—	836 43	—	6 436 201 37	—	333 280 70	—	—	—	12 183 54
28	Sortavala	—	—	800 747 50	228 60	—	—	—	—	—	—	—	—	—	—
29	Isalmi	204	—	148 101 57	—	—	—	—	—	—	299 —	—	—	—	—
30	Kuopio	—	—	2 025 324 85	—	—	—	—	—	—	702 —	—	—	—	336 32
31	Joensuu	—	—	205 055 58	584 20	—	—	—	—	—	14 80	—	—	—	—
32	Savonlinna	287 40	—	10 820 57	—	—	—	—	6 256 —	—	303 40	—	—	—	—
33	Mikkeli	—	—	36 147 55	—	—	—	—	—	—	40 —	—	—	—	—
34	Lahti	353 66	—	218 341 15	—	—	—	—	—	—	—	—	—	—	—
35	Hämeenlinna	—	—	317 518 45	—	—	—	—	—	—	—	—	—	—	—
36	Tampere	—	—	5 927 679 25	13 337 —	—	—	—	—	—	—	—	—	—	3 147 60
37	Jyväskylä	—	—	442 799 36	—	5 65	—	—	—	—	—	—	—	—	—
38	Rajajoki	—	—	19 657 04	—	—	—	—	—	—	—	—	—	—	10 086 37
39	Karjalan Kannaksen Ra- jamaan Komendantti- laitos	549 90	—	—	—	—	—	—	—	—	—	—	—	—	—
40	Tullihöyrylaivat	—	—	—	—	—	—	—	—	—	—	—	—	—	—
41	Tullihöyrypurret	—	—	—	—	—	—	—	—	—	—	—	—	—	—
42	Yhteensä	18 558 62	293 166 602 10	465 580 64	24 272 29	39 894 783 87	2 218 884 20	526 237 46							
	<i>Vähennyksiä:</i>														
43	Myönnett. helpotuksia .	—	—	1 410 —	—	—	—	—	—	—	—	—	—	—	—
44	Lyhennyksiä erilaisista laillisista syistä	—	—	611 731 85	—	—	—	—	84 059 95	—	—	—	—	—	—
45	Peruutettuja varoja ...	—	—	860 812 23	19 287 95	—	—	—	425 112 80	—	951 04	—	—	—	6 701 —
	<i>Lisäys:</i>														
46	Tullihallituksen memo- rialin mukaan ylös- kannettu	—	—	—	—	—	—	—	2 055 70	—	—	—	—	—	1 150 10
47	Puhdas ylöskanto	18 558 62	291 692 648 02	446 292 69	24 272 29	39 387 666 82	2 217 933 16	520 686 56							

*) Tämän lisäksi tupakkavalmisteveroa Smk 152 017 829: 23.

mat valtion tulot vuonna 1920.

les douanes de la Finlande en 1920.

4 Os. I, 1.		4 Os. II, 1.		4 Os. II, 2.		4 Os. II, 3.		4 Os. II, 4.		5 Os. III, 1.		6 Os. XI, 1.		6 Os. XVI, 1.		Yhteensä. Total.		
Senttonaalia. Ratenus d'un pour cent sur les appointements.		Tarkastusmaksuja. Droits de timbre.		Sotilas-huone-maksuja. Impôts d'hospitalité militaire.		Valvais- ja työhuone-maksuja. Impôts à la maison de charité et de travail.		Sivusaatavamaksuja tullilaitoksessa. Revenus accessoires de la douane.		Majakkamaksuja. Droits de phare.		Olkaisurahoja. Finances de révision.		Vienti- ja lisenssimaksuja. Impôts d'exportation et de licence.				
Smp.	712	Smp.	712	Smp.	712	Smp.	712	Smp.	712	Smp.	712	Smp.	712	Smp.	712	Smp.	712	
1 322	51	65	76	60	—	153	44	2 585	40	—	—	—	—	—	—	43 547	61	
1 381	83	141	40	109	—	145	—	18 675	81	148 746	06	63 793	19	3 510 970	81	6 596 977	88	
179	—	—	—	—	—	—	—	10 112	74	134 872	80	2 643	05	5 444 376	48	7 435 775	80	
359	94	—	—	—	—	—	—	4 125	92	460 126	15	4 020	05	6 332 160	20	12 638 285	15	
208	—	—	—	—	—	—	—	2 345	40	244 687	31	14 029	—	3 101 622	95	5 008 768	29	
383	14	—	—	—	—	—	—	3 802	42	248 892	42	1 298	79	1 638 771	12	3 928 518	45	
375	83	133	—	95	—	145	—	6 593	82	200 145	24	838	22	1 786 904	30	15 844 444	31	
233	33	3 60	—	6	—	—	—	1 559	80	40 539	82	—	—	192 374	40	426 218	04	
819	40	351	26	288	50	320	44	35 199	72	114 383	23	34 525	60	1 232 922	15	12 359 778	70	
167	37	—	—	—	—	—	—	2 693	80	113 893	69	635	85	1 020 428	14	1 750 541	87	
223	32	10 80	—	18	—	—	—	2 475	66	95 452	1	65	25	1 238 341	22	2 150 329	19	
775	67	249	52	160	—	271	88	21 928	50	524 522	61	2 129	76	4 641 720	23	12 482 985	76	
264	59	73	60	76	—	175	—	6 344	14	190 668	65	5 073	40	2 591 371	20	4 556 862	05	
217	—	40	—	—	—	20	—	1 009	—	39 281	—	463	50	236 125	80	605 426	36	
20	—	—	—	—	—	—	—	25	—	3 369	75	—	—	32 678	40	45 616	58	
2 424	93	284	75	221	25	360	—	92 865	25	410 588	54	23 310	22	4 226 178	40	59 342 950	58	
193	—	—	—	—	—	18	24	1 052	42	682	66	—	—	29 128	80	45 534	84	
402	16	169	—	155	—	145	—	6 203	84	53 938	56	3 207	04	457 514	82	1 093 492	70	
175	—	109	36	66	—	43	44	3 134	80	4 149	12	—	—	30 994	80	72 762	48	
1 001	10	220	76	175	—	93	44	17 468	95	393 406	52	24 879	—	3 429 096	30	25 498 214	63	
283	17	—	—	—	—	8 64	—	1 092	19	28 251	81	278	18	6 670	45	309 751	68	
3 848	98	634	96	422	—	773	44	294 717	69	851 621	15	35 608	05	8 808 604	65	164 215 444	82	
415	66	12	—	20	—	—	—	545	95	71 760	50	1 456	60	696 769	55	2 128 751	11	
247	—	—	—	—	—	—	—	831	20	234 953	70	10 624	19	2 932 516	69	4 729 182	91	
762	16	103	60	106	—	50	—	42 285	05	800 119	82	20 557	20	19 483 368	60	36 875 459	69	
344	—	13	80	23	—	—	—	2 587	—	164 949	07	617	75	1 456 093	40	2 673 170	17	
4 397	59	611	40	511	—	762	20	49 850	28	1 238 588	46	40 799	—	13 774 811	62	39 415 921	49	
122	—	15	60	26	—	—	—	623	10	4 145	90	3 463	53	—	—	809 372	23	
110	86	—	—	—	—	—	—	340	27	2 806	20	132	—	—	—	151 993	90	
200	25	5 40	—	9	—	—	—	1 043	58	16 017	—	823	55	—	—	2 044 461	95	
123	34	—	—	—	—	—	—	46	40	4 967	10	390	35	—	—	211 181	77	
81	67	—	—	—	—	—	—	286	—	41 994	15	161	95	—	—	60 191	14	
122	50	—	—	—	—	—	—	29	—	11 484	60	717	05	—	—	48 540	70	
115	—	—	—	—	—	—	—	54	60	10 374	90	1 773	20	—	—	231 012	51	
115	—	80	—	—	—	40	—	631	30	2 252	40	471	40	—	—	321 108	55	
512	66	115	—	125	—	50	—	2 379	15	10 062	20	8 500	50	—	—	5 965 908	36	
81	67	—	—	—	—	—	—	169	46	476	40	1 284	15	—	—	444 816	69	
397	68	—	—	—	—	—	—	1 976	68	—	—	—	—	—	—	32 117	77	
—	—	—	—	—	—	—	—	—	—	—	—	—	—	—	—	—	—	—
640	—	—	—	—	—	—	—	119	70	—	—	—	—	—	—	549	90	
658	95	325	76	280	—	723	44	124	80	—	—	—	—	—	—	759	70	
—	—	—	—	—	—	—	—	—	—	—	—	—	—	—	—	2 112	95	
24 707	26	3 770	33	2 951	75	4 298	60	639 935	79	6 917 172	30	308 570	57	88 332 515	48	432 548 841	26	
—	—	—	—	—	—	—	—	—	—	—	—	—	—	—	—	1 410	—	
4 98	—	—	—	—	—	—	—	43	60	—	—	2 055	70	—	—	697 896	08	
—	—	—	—	—	—	—	—	7 027	06	5 227	64	—	—	1 823 222	59	3 148 342	31	
—	—	—	—	—	—	—	—	—	—	—	—	—	—	—	—	—	—	—
—	—	—	—	—	—	—	—	—	—	—	—	—	—	82 350	—	85 555	80	
24 702	28	3 770	33	2 951	75	4 298	60	632 865	13	6 911 944	66	306 514	87	86 591 642	89	428 786 748	67	

8. Yleiskatsaus ylöskantoon vuosina 1911—1920 järjestettynä eri tulo-ryhmien mukaan.

8. Tableau comparatif par categories des droits perçus par l'administration des douanes en Finlande de 1911 à 1920.

1	2	3	4	5	6	7	8	9	10	11	12
	1911	1912	1913	1914	1915	1916	1917	1918	1919	1920	Keskimäärä 1911—1920
Suomen markkaa.											
Tuoduista tavaroista:											
Tullimaksua.....	46 523 574	49 792 109	50 675 426	39 586 767	35 383 176	38 558 183	28 882 514	12 147 086	216 853 539	293 166 602	81 156 898
Merenkulkumaksua	1 395 671	1 493 253	1 520 154	1 187 528	1 061 277	1 156 220	865 788	364 036	506 545	—	¹⁾ 1 061 163
Tuontimaksua tupakasta..	3 759 749	4 035 509	3 989 107	4 361 176	5 706 283	5 589 960	4 003 699	4 150 045	1 844 147	—	¹⁾ 4 159 964
Varastoonpanomaksua	118 586	168 467	166 935	77 098	35 464	59 886	13 938	7 054	220 865	465 581	133 387
Kauttakulkuvarastomaksua	3 778	2 953	4 288	2 959	10 921	9 446	21 497	6 812	3 341	24 272	8 971
Viedyistä tavaroista:											
Vientitulla	1 267 321	1 380 221	1 303 109	988 492	36 924	192 057	105 721	21 354	23 140 668	39 894 784	6 877 959
Sahausmaksua	403 352	439 568	552 379	233 216	11 924	5 418	10 423	40 395	—	—	²⁾ 212 084
Vienti- ja lisenssimaksuja .	—	—	—	—	—	—	—	—	—	88 832 516	²⁾ 88 832 516
Laivojen tulo- ja lähtökla-											
rerauksista:											
Majakkamaksua	1 305 047	1 370 664	1 723 880	1 037 870	296 195	386 320	324 494	519 907	2 359 614	6 917 172	1 624 116
Toimitusmaksuja	446 955	472 366	596 369	362 633	142 752	196 053	135 744	87 740	772 551	2 218 884	543 205
Mun ylöskanto	57 692	41 971	48 777	32 885	58 982	56 826	71 322	176 564	³⁾ 394 989	³⁾ 1 529 080	246 904
Yhteensä	55 281 720	59 147 081	61 080 372	47 670 564	43 742 898	46 210 389	34 435 138	17 520 493	246 096 259	432 548 841	—

¹⁾ Keskimäärä laskettu vuosilta 1911—1919.

²⁾ „ „ „ 1911—1918.

³⁾ Vuosi 1920.

⁴⁾ Tämän lisäksi tupakkavalmisteveroa Smk 68 161 962: 51.

⁵⁾ „ „ „ 152 017 829: 23.

9. Yleiskatsaus ylöskantoon vuosina 1911—1920 jaettuna eri tullipaikkoja kohden.

9. Tableau comparatif des droits perçus par l'administration des douanes en Finlande avec indication du lieu où les perceptions ont été effectuées, de 1911 à 1920.

1	2	3	4	5	6	7	8	9	10	11	12
	1911	1912	1913	1914	1915	1916	1917	1918	1919	1920	Keskimäärä 1911—1920
Suomen markkaa											
Tullitoimistot:											
Helsinki	19 823 856	20 923 327	21 324 689	16 695 622	13 688 922	13 391 299	10 443 032	7 782 216	111 867 792	164 215 445	40 015 620
Turku	8 669 413	9 095 437	9 461 615	7 333 672	6 178 812	5 984 722	3 588 900	1 435 575	48 237 633	59 342 951	15 877 878
Viiupuri *)	6 203 624	6 601 490	6 995 466	5 198 472	4 612 409	4 122 857	3 028 001	2 286 952	16 427 058	89 415 921	9 498 225
Kotka	1 288 950	1 740 133	3 057 653	2 202 783	1 662 784	1 862 626	513 731	271 013	13 045 265	86 875 460	6 252 040
Vaasa	5 827 806	6 254 875	5 637 390	4 200 545	4 341 358	5 001 133	2 383 602	1 089 486	9 719 045	12 359 779	5 681 502
Pietarsaari	2 534 182	2 670 605	2 466 597	2 224 368	2 527 999	1 965 593	884 962	1 461 822	7 288 990	15 844 444	3 986 957
Hanko	1 347 892	1 671 904	1 252 794	1 229 265	98 244	140 568	20 291	24 075	7 425 844	25 498 213	3 870 909
Porli	1 039 663	1 096 052	1 347 493	1 140 760	1 817 603	1 955 975	1 508 799	377 882	4 892 094	12 432 986	2 760 421
Oulu	1 035 647	1 122 080	1 310 577	840 292	517 187	485 718	1 989 980	257 475	3 874 354	12 638 285	2 407 098
Tampere	1 597 368	1 721 138	1 609 880	1 291 491	1 319 319	1 403 901	874 441	164 794	4 146 724	5 965 908	2 009 496
Tornio	197 890	221 309	256 268	198 843	818 477	3 004 013	2 767 724	968 337	1 859 103	6 596 978	1 688 894
Rauma	569 849	700 652	733 065	1 032 457	1 987 699	2 803 463	624 908	280 068	1 527 305	4 556 892	1 481 635
Kemi	317 063	329 495	359 920	252 696	206 238	344 340	2 559 521	62 798	1 279 213	7 435 776	1 314 700
Kokkola	757 951	665 115	817 325	599 818	357 964	755 253	1 108 050	301 329	2 808 891	3 923 518	1 210 021
Raahe	321 295	334 886	365 662	230 899	68 396	83 801	8 673	4 646	1 295 674	5 008 768	787 260
Kuopio	518 223	545 860	557 414	420 275	435 812	559 174	183 738	74 576	1 743 526	2 044 462	708 306
Lovisa	248 651	254 648	305 464	126 905	56 703	31 524	13 243	30 095	1 217 626	4 729 183	701 344
Porvoo	375 940	375 558	359 138	271 969	196 303	228 187	108 647	18 979	822 179	2 128 751	488 560
Hamina	168 852	231 071	221 538	165 002	145 365	79 880	25 505	10 050	520 554	2 673 170	423 899
Hämeenlinna	313 093	298 783	297 612	232 630	204 354	546 549	751 320	15 207	769 457	321 109	381 011
Kristiina	199 041	277 033	347 596	219 289	56 249	52 018	11 508	11 110	176 611	2 150 329	350 078
Sortavala	171 720	187 217	156 050	113 405	199 599	143 133	132 433	85 796	1 212 489	809 372	321 121
Rajajoki	421 849	429 708	318 139	441 141	171 872	577 997	292 597	135 087	22 129	32 118	284 264
Kaskinen	68 759	48 950	145 888	95 122	22 690	33 530	34 161	6 039	888 995	1 750 542	259 408
Jyväskylä	214 878	243 398	227 986	188 415	107 919	233 183	182 565	21 370	414 950	444 817	227 448
Maarianhamina	75 298	68 711	72 912	52 880	11 505	18 745	6 829	131 909	450 015	1 098 498	197 680
Joensuu	214 492	184 034	213 678	136 094	113 630	157 228	29 879	7 048	517 186	211 182	178 435
Iisalmi	220 530	195 858	188 619	131 773	105 853	114 416	10 683	12 498	610 801	151 994	174 303
Mikkeli	142 169	143 163	146 357	112 869	129 316	173 676	105 796	49 063	458 689	48 541	150 964
Savonlinna	110 847	103 947	120 230	83 898	86 664	86 562	27 670	23 150	343 175	60 191	104 833
Tammisaari	119 776	143 623	156 183	99 279	105 306	38 467	12 994	13 651	37 522	309 752	103 155
Uniskaupunki	79 203	71 747	74 408	32 735	6 835	1 681	11 753	6 541	124 266	605 426	101 460
Uniskaarlepvy	34 709	53 843	77 883	70 291	1 389	662	815	83	147 408	426 218	81 230
Degerby	13 565	12 645	11 094	7 497	155	130	2 230	2 392	15 087	72 762	13 756
Naantali	6 372	6 045	5 225	5 934	349	302	151	286	24 877	45 617	9 516
Ekkerö	2 874	2 539	1 399	866	66	78	84	2 849	6 131	45 535	6 242
Lahti	—	—	49 112	176 209	298 593	427 966	114 554	11 338	364 125	231 012	—
Lappeenranta	22 503	22 795	20 712	13 299	—	8 541	48 465	67 242	29 639	—	—
Rovaniemi	—	—	—	—	—	—	—	28	—	—	—
Karunki	—	—	—	—	6 443	4	—	—	—	—	—
Pietari	5 599	5 648	6 593	4 435	4 575	9 978	9 059	443	—	—	—
Karjalan Kannaksen Raja- maan Komendanttilaitos	—	—	—	—	—	—	—	—	—	—	550
Tullihallitus	1 662	1 203	2 045	1 533	917	1 066	1 046	867	10 165	43 548	6 407
Tullihöyrylaitvat	788	1 058	803	497	504	531	695	1 994	9 861	2 873	1 352
Yhteensä	55 281 720	59 147 081	61 080 372	47 870 564	42 742 898	46 210 369	34 435 138	17 520 493	246 096 259	432 548 941	—

*) Tähän sisältyy Viipurin tullitoimituksen ylöskanto.

ilmoitus vuodelta 1920.

tion des douanes pour l'année 1920.

Osasto	Luku	Mom.	Vuosittilin mukaan			
			Smc	722	Smc	722
tulo- ja menoarvio.						
Tuloja.						
			Valtiolaitoksen saatava tullilaitokselta joulukuun 31 päivänä 1919		17 031 886 92	
1	VI	1	Valtiorahaston korkoja		18 558 62	
3	I	1	Tuontitullia		292 163 213 —	
»	»	2	Vientitullia		39 387 666 82	
»	»	3	Toimitusmaksuja		2 217 933 16	
»	»	4	Sekalaisia vähempiä tuloja		520 686 56	
»	II	1	Tupakkavalmisteveroa		152 017 829 23	
4	I	1	Senttonaalia		24 702 28	
»	II	1	Karttapaperin tarkastusmaksuja		3 770 33	
»	»	2	Sotilashuonemaksuja		2 951 75	
»	»	3	Vaivais- ja työhuonemaksuja		4 298 60	
»	»	4	Virastojen sivusaatavia, lunastus- y. m. toimitusmaksuja		632 865 13	
5	III	1	Majakkamaksuja		6 911 944 66	
6	XI	1	Olkaisurahoja		306 514 87	
»	XVI	1	Vienti- ja lisenssimaksuja		86 591 642 89	
— 597 836 464: 82 —					580 804 577 90	
tulo- ja menoarvio.						
Tuloja.						
	III	4	Erinäisten tullimoottorialusten myynnistä		77 355 10	
— 77 355: 10 —						
ja menoarvion.						
Tuloja.						
			Vanhentuneita tai muista syistä rauenneita menorästejä (Valtiiov.)		26 685 50	
tapahtuneita välityksiä.						
			Siviiliviraston leski- ja orpokassa		59 996 54	
			Lähetteid. tilf		3 007 961 51	
— 3 094 643: 55 —						
Yhteensä					601 008 463 47	

I. Ulkomailta tuotujen ja vapaaseen liikkeeseen jätettyjen tavaroiden takaisinviennin vuonna 1920.

I. Tableau de réexportation des marchandises, importées de l'étranger et livrées au commerce libre en 1920.

	Paljous. Quantité.	Arvo mar- koissa. Valeur en marcs.		Paljous. Quantité.	Arvo mar- koissa. Valeur en marcs.
I. Sianlihaa, suolattua tai savustet- tua	kg 1 510	26 111		—	9 089 622
Silliä, suolattua tai maustettua ..	» 478 719	1 603 335	XI. Puuvillakankaita, erikseen mai- nitsemattomia, joiden pinta-ala kudonnaltaan on samanlaatui- nen:		
Kalaa, kuivattua	» 21 750	35 250	värjättyjä tai painettuja....	kg 14 791	1 205 772
III. Rukiita	» 1 960	7 350	Paperikankaita, erikseen mainitse- mattomia	» 2 944	52 898
Ohria	» 18 828	114 024	Hamppu-, pellava- ja muita, erik- seen mainitsemattomista kasvi- kunnasta saadusta kehruui- neksista kudottuja kankaita:		
Kauroja	» 8 050	20 125	erikseen mainitsemattomia, myös kuosiinkudottuja....	» 5	60
Ruisjauhoja	» 1 184 530	4 738 193	Silkkikankaita, puolisilkkisiä, erik- seen mainitsemattomia	» 149	51 400
Ohrajauhoja	» 4 650	17 285	XII. Vaatteita ja muita ompeluk- sia, erikseen mainitsemattomia, puuvillaisista kehrutavaroista valmistettuja	» 752	40 230
Kauraryynejä	» 30 316	121 680	Mattoja, erikseen mainitsematto- mia	» 316	128 400
Riisiryynettä	» 3 900	39 000	XIII. Puuta, jalostamatonta, erik- seen mainitsemattomia	» 77	500
Ryynettä, muunlaisia	» 71 849	359 308	Työkälujen varsia	» 17	300
Herneitä	» 423	2 115	Puuteoksia, erikseen mainitsemat- tomia	» 3 173	43 034
Perunajauhoja	» 16	65	XIV. Korkkikarikkeita	» 39 179	57 000
V. Rusinoita	» 169	3 015	Korkkiteoksia	» 6	850
Juuri- ja keittiökasveja, erikseen minitsemattomia	» 27	783	XV. Sanomalehtipaperia	» 1 283 810	4 789 195
VI. Kahvia, paahtamatonta	» 1 378	46 923	Postipaperia	» 239	2 835
Kahvinsijakkeita ja -lisäkkeitä ..	» 81	788	Paperitapetteja ja -tapetinreunuk- sia	» 1 740	90 250
Teetä	» 152	23 736	Puuvanuke-, pahvi- ja paperiteok- sia, erikseen mainitsemattomia..	» 2 425	11 546
Sokeria, puhdistettua:			XVI. Hiuksia	» 20	4 500
pala- ja kakku-	» 4 890	73 325	Harjansitojanteoksia	» 7	218
Kanelia, kanelinnappuja ja cassia lignea	» 2	56	Kilpikonnankuorta, valmistama- tonta	» 7	275
Kardemummaa	» 1	98	XVII. Vuotia ja nahkoja, joita ei voida lukea turkkiisiin, muokkaa- mattomia, erikseen mainitsemat- tomia	» 910	209 521
Inkivääriä	» 1	28	Jalkineita, erikseen mainitsemat- tomia	» 528	172 800
Humalia	» 54 546	112 955	Käyttö-, kuljetus-, veto-, lyönti- ja ompeluhihnoja sekä nyörejä	» 164	15 160
Tupakkaa, valmistamatonta, lehti- sikaareja	» 18 640	558 190	Käsineitä	» 12	14 000
Polttotupakkaa	» 6 311	415 000	Satulasepän- ja muita nahkateok- sia, erikseen mainitsemattomia	» 358	20 000
VII. Lihasta ja eläinosista saatuja tuotteita	» 476	37 813	Turkkisia, irrallaan olevia, erik- seen mainitsemattomia	» 76	60 000
Lihamehustetta, tiivistettyjä sop- pia, soijaa ja kastikkeita	» 8 740	64 670	Kokoonomeltuja turkisnahkoja ja valmiita vaatekappaleita....	» 5 524	850 000
Tiivistettyä maitoa ja kermaa ..	» 5 000	20 000			
Kalaa, erikseen mainitsemattomia, ilmanpitävästi suljetuissa pak- kauksissa	» 120	400			
Hedelmiä ja marjoja, ilmanpitä- västi suljetuissa pakkauksissa ..	» 680	2 400			
VIII. Väkiiviinaa	» 41	715			
IX. Puuvillaa, raakaa	» 60	400			
Villaa ja villajätteitä	» 699	10 680			
Lumppuja	» 23	550			
X. Puuvillalankaa, kaksi- tai use- ampisäikeistä, yhdesti kerrattua: valkaistua, värjättyä tai pai- nettua	» 250	3 125			
Villalankaa, kaksi- tai useampi- säikeistä: valkaistua, värjättyä tai pai- nettua	» 7 077	319 131			
	» 4 714	311 000			
Siirto	—	9 089 622	Siirto	—	16 910 366

	Paljous. Quantité.	Arvo mar- kolssa. Valeur en marcs.		Paljous. Quantité.	Arvo mar- kolssa. Valeur en marcs.
Siirto	—	16 910 366	Siirto	—	24 061 54
XVIII. Kankirautaa, myös profiili- rautaa kg	31 465	702 036	Metallinjalostuskoneita kg	20 404	137 44
Rautaputkia »	201	1 899	Puunjalostuskoneita »	11 297	169 31
Putkenosia »	3 302	42 800	Koneita ja laitteita, muunlaisia . . »	93 573	1 681 17
Lankateoksia, erikseen mainitse- mattomia »	7 486	322 642	XX. Polkupyöriä kpl.	11	11 70
Karkeampitekoisia kotitaloudessa, rakennus- ja puhdistustöissä tar- vittavia esineitä, erikseen mainit- semattomia, taontaan kelpaa- mattomasta valuraudasta valm- istettuja, sekä niiden valettuja osia, erikseen mainitsemattomia esineitä. »	93	745	Ajo- ja kuljetusneuvoja, erikseen mainitsemattomia: matkustaja- »	9	290 90
Levy- ja läkipeltiteoksia: emaljoituja »	300	6 300	tavara- »	2	121 00
tinattuja »	135	7 360	XXI. Pianinoja ja pianoja »	3	14 00
Hevosenkänähokkeja »	1 350	4 200	Soittokoneita, muunlaisia, sekä niiden osia ja tarvikkeita kg	232	11 50
Nauloja ja nastoja, erikseen mainit- semattomia »	250 000	1 000 000	Vaakoja »	75	9 00
Niittejä, pultteja, muttereita ja mutterilaattoja »	25	99	Kojeita, muunlaisia »	1 431	84 71
Rautatie- ja raitiotietarpeita . . . »	71 721	230 818	Kelloja ja niiden osia »	141	7 25
Kettinkettä ja ketjuja »	27	1 750	XXII. Kivi- ja maalajeja, erikseen mainitsemattomia »	1 589	15 72
Sahoja ja sahanteriä »	37	1 070	Kovasin-, kiillotus- ja hiomakiviä Kivi- ja maalajeista valmistettuja teoksia, erikseen mainitsemat- tomia »	258	1 38
Käsityökaluja, erikseen mainitse- mattomia »	8 551	111 800	Fajansiteoksia, erikseen mainitse- mattomia »	60	1 98
Veitsiä, erikseen mainitsemattomia Saksia »	40	711	Posliiniteoksia, erikseen mainitse- mattomia »	40	1 96
Metsästyksiiväärejä »	101	2 287	Lasiteoksia, erikseen mainitsemat- tomia: hiottuja, syövytettyjä, kullattuja tai hopeoituja »	22	1 34
Sotilas- ja konekiväärejä »	12	11 440	muunlaisia »	489	9 79
Revolvereja ja pistoleja »	2 674	188 710	XXIII. Asfalttia, tervaa ja valmis- teita niistä, erikseen mainitse- mattomia »	9	10
Ampuma-aseita, muunlaisia »	161	80 400	Hartsia (kolofoniumia) »	4 621	16 00
Patroonanhylsyjä »	1 124	104 925	Dekstriiniä, tärkkelysliisteriä ja dekstriini- tai tärkkelyspitoisia viimeistelyaineita »	1 986	9 50
Takeita sekä valuraudasta valmis- tettuja teoksia, erikseen mainit- semattomia »	80	6 336	Valssi-, autografi- ja hektografi- massaa »	22	60
Kuparia, lyijyä ja muita erikseen mainitsemattomia metalleja ja niiden lejeerinkejä sekä niistä valmistettuja teoksia: Valmistamattomia sekä romua: kuparia »	74 839	1 086 454	Kautsu-, guttaperkka- ja balata- teoksia »	4 148	183 89
muunlaisia »	20	270	XXIV. Petrolia »	13 853	69 29
Teoksia »	3 217	16 631	Kasviöljyjä »	76 717	714 79
Teoksia jaloista metalleista »	3 739	107 543	Eläinrasvoja, erikseen mainitse- mattomia »	503	8 54
Tyyppejä, kirjasmia, matriiseja y.m. XIX. Auroja »	66	708 450	Hyönteisvahaa (mehiläisvahaa) . . . »	50 673	38 00
Separaattoreja »	123	22 200	Saippuaa »	510	5 06
Meijerikoneita ja -laitteita, erikseen mainitsemattomia »	13 290	65 930	Kiillotusvoidetta »	78	2 94
Sähkökoneita »	9 579	246 990	XXV. Metyylialkoholia »	13	68
Eristettyjä sähköjohtoja, kuten kaapeleita, köysiä ja punoksia Sähkölaitteita ja -tarvikkeita, muun- laisia »	170	9 300	Amylialkoholia ja muita alkoholi- lajeja, erikseen mainitsemattomia Asetonia ja asetoniöljyä »	2	5
Traktoreja »	1 749	69 262	Rasvoja, voiteita ja pomadoja, hajustettuja »	2	1
Bentsiini-, petroli- y.m. poltto- ja räjähdysmootoreja »	7 800	81 500	Eetterejä, esterejä ja alkoholilajeja, erikseen mainitsemattomia »	185	21 65
Vesiturbiineja »	16 348	567 424	XXVI. Öljyyn, alkoholivernissaan tai muuhun nesteeseen sekoitetaan valmistettuja värejä »	11	2 76
Siirto	—	24 061 548	Värejä ja värjäysaineita, erikseen mainitsemattomia »	870	7 17
				9 080	104 91
Siirto	—	24 061 548	Siirto	—	27 809 61

Taulu 11.

	Paljous. Quantité.	Arvo mar- koissa. Valeur en marcs.		Paljous. Quantité.	Arvo mar- koissa. Valeur en marcs.
	—	27 809 613		—	30 247 016
Siirto	—	27 809 613	Siirto	—	30 247 016
CXVII. Dynamiittia kg	24	836	Kuvia, erikseen mainitsemattomia, painamalla tai muulla tavoin mo- nistettuja, kehystämättömiä . . kg	73	1 365
Räjähdysaineita ja ampumatarvik- keita, muunlaisia »	24 847	710 587	Maalauksia, piirroksia ja piirus- tuksia mk	—	102
Tulitikkuja »	92 644	650 024	Mustetta kg	9	184
CXVIII. Keittosuolaa (natrium- klordia) »	478 917	376 684	Kynänteria »	1	79
Metalloideja, happoja, suoloja ja muuta alkuaineiden yhdistyksiä, erikseen mainitsemattomia . . . »	75	482	XXXI. Nappeja »	1 094	39 310
Kemiallisia preparaatteja (seoksia), rohoksia ja lääkkeitä, erik- seen mainitsemattomia »	8 078	202 112	Koristetavaroita, erikseen mainitse- mattomia »	161	4 729
CXX. Kirjoja »	23 155	491 666	Leluja »	459	1 995
Musiikkinuotteja »	118	5 012	Muita tavaroita, erikseen mainit- semattomia »	176	12 979
Siirto	—	30 247 016	Takaisinlienti yhteensä	—	30 307 759