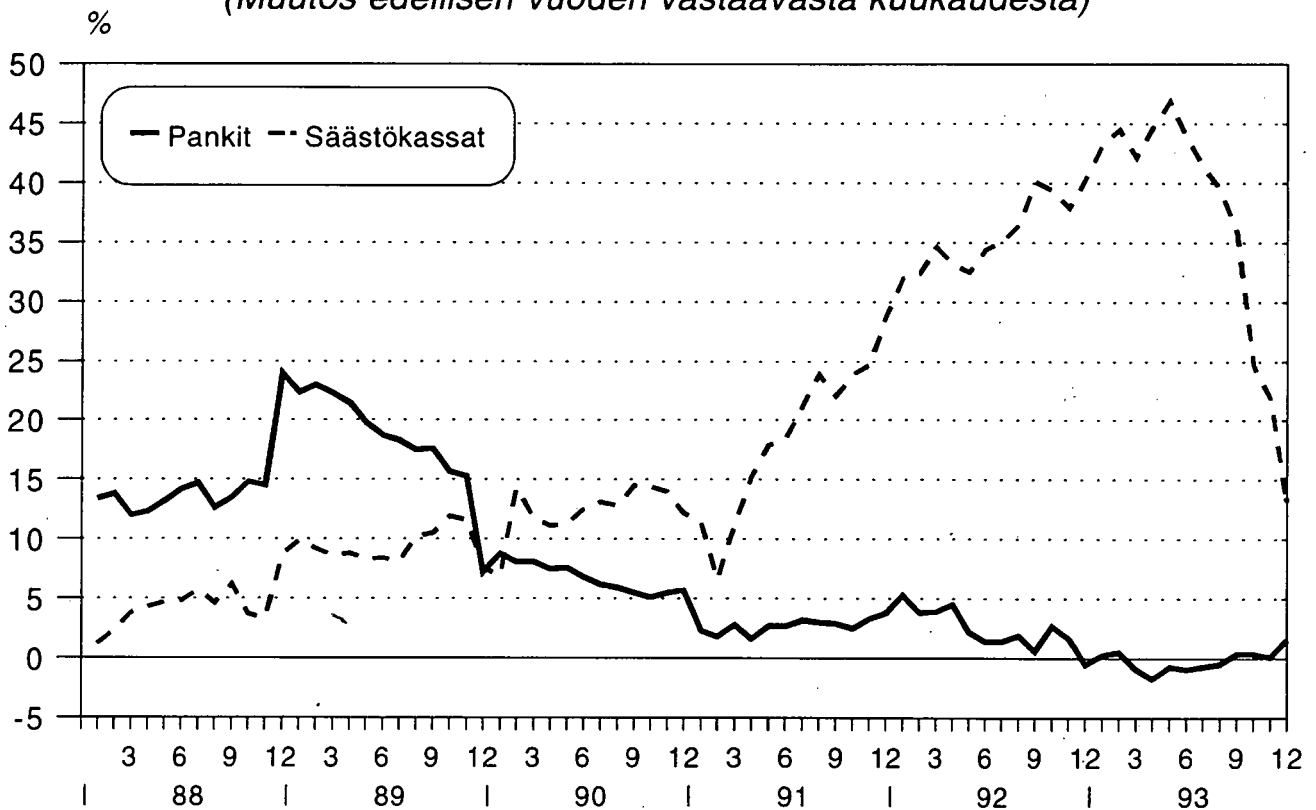


Pankit

Bankerna
1993, Joulukuu - December

7.4.1994

*Talletukset säästökassoissa ja pankeissa 1988-1993
(Muutos edellisen vuoden vastaavasta kuukaudesta)*



Talletukset pankeissa vuoden 1988 tammikuussa 184744 milj.mk; vuoden 1993 joulukuussa 268731 milj.mk
Talletukset kassoissa vuoden 1988 tammikuussa 1168 milj.mk; vuoden 1993 joulukuussa 3096 milj.mk

SISÄLLYSLUETTELO

Katsaus
Anto- ja ottolainausasetelmat
Markkinaraha

Taulukot

Pankkien tilatietoja

| | | |
|-----------|--|---|
| I | Suomen Pankin tila kuukauden lopussa | 1 |
| II | Liikepankkien tila kuukauden lopussa | 3 |
| V | Kotimaisten ulkomaalaisten omistamien rahalaitosten tila kuukauden lopussa | 5 |
| VI | Liikepankkien ulkomaisten sivukonttoreiden tila kuukauden lopussa | 6 |

Talletukset

| | | |
|-------------|---|----|
| VII | Talletukset liikepankeissa vaateittain kuukauden lopussa | 7 |
| VIII | Talletukset osuuspankeissa vaateittain kuukauden lopussa | 8 |
| IX | Talletukset säästöpankeissa vaateittain kuukauden lopussa | 9 |
| X | Talletuspankkien ottolainaus yhteensä vaateittain kuukauden lopussa | 10 |
| XI | Kotimaisten ulkomaalaisten omistamien rahalaitosten ottolainaus vaateittain kuukauden lopussa | 11 |

Luotonanto

| | | |
|--------------|--|----|
| XII | Liikepankkien antolainaus vaateittain kuukauden lopussa | 12 |
| XIII | Osuuspankkien antolainaus vaateittain kuukauden lopussa | 13 |
| XIV | Säästöpankkien antolainaus vaateittain kuukauden lopussa | 14 |
| XV | Talletuspankkien antolainaus yhteensä vaateittain kuukauden lopussa | 15 |
| XVI | Kotimaisten ulkomaalaisten omistamien rahalaitosten antolainaus vaateittain kuukauden lopussa | 16 |
| XVII | Muiden luottolaitosten luotonanto rahoitusmuodottain sekä osamaksukaupan rahoitustietoja vuosineljänneksen aikana ja lopussa | 17 |
| XVIII | Pankkien hallussa olevat joukkovelkakirjat liikkeellelaskijasektoreittain vuosineljänneksen lopussa | 18 |

Säästökassat

| | | |
|------------|--|----|
| XIX | Talletukset osuuskauppojen säästökassoissa tilityypeittäin verotuskriteerin mukaan sekä korkosidonnaisuuksittain kuukauden lopussa | 19 |
|------------|--|----|

Tuoteseloste

Talouspoliittisia toimenpiteitä
(Raha-, korko- ja valuuttapolitiikka)
Suomi-Ruotsi-Englanti termiluettelo
Fuusiot

INNEHÅLLSFÖRTECKNING

Översikt
Ut- och inlåningstabeller
Marknadspengar

Tablåer

Bankernas ställningsuppgifter

| | | |
|-----------|---|---|
| I | Finlands Banks ställning i slutet av månaden | 1 |
| II | Affärsbankernas ställning i slutet av månaden .. | 3 |
| V | Utlandsägda penninginrättningars ställning i slutet av månaden | 5 |
| VI | Affärsbankernas utländska filialkontors ställning i slutet av månaden | 6 |

Depositioner

| | | |
|-------------|--|----|
| VII | Depositioner i affärsbankerna efter fordring i slutet av månaden | 7 |
| VIII | Depositioner i andelsbankerna efter fordring i slutet av månaden | 8 |
| IX | Depositioner i sparbankerna efter fordring i slutet av månaden | 9 |
| X | Depositionsbankernas inlåning inalles efter fordring i slutet av månaden | 10 |
| XI | Utlandsägda penninginrättningars inlåning efter fordring i slutet av månaden | 11 |

Utlåning

| | | |
|--------------|--|----|
| XII | Affärsbankernas utlåning efter fordring i slutet av månaden | 12 |
| XIII | Andelsbankernas utlåning efter fordring i slutet av månaden | 13 |
| XIV | Sparbankernas utlåning efter fordring i slutet av månaden | 14 |
| XV | Depositionsbankernas utlåning totalt efter fordring i slutet av månaden | 15 |
| XVI | Utlandsägda penninginrättningars utlåning efter fordring i slutet av månaden | 16 |
| XVII | Kreditinrättningarnas kreditgivning efter finansieringsform samt uppgifter om finansiering av avbetalningshandel under kvartalet och i slutet av kvartalet | 17 |
| XVIII | Bankernas innehav av masskuldebrev efter emitterande sektor i slutet av kvartalet | 18 |

Sparkassor

| | | |
|------------|--|----|
| XIX | Depositioner i handelslagens sparkassor efter kontotyp och beskattningskriterium samt enligt räntebindningen i slutet av månaden | 19 |
|------------|--|----|

Produktdeklaration

Ekonomiskpolitiska åtgärder
(penning-, ränte- och valutapolitik)
Finsk-Svensk-Engelsk förteckning över terminologin
Fusioneringarna

RAHAMARKKINAT JOULUKUUSSA 1993 **)

***Talletukset kasvoivat joulukuussa 7628 milj. markalla**

Pankeissa olevat talletukset kasvoivat joulukuun aikana 7628 milj. markalla 284467. Viime vuoden aikana pankkitalletukset kasvoivat 4476 milj. markalla.

Verottomille 36 kuukauden tileille viime vuonna 14806 milj. markkaa

Verottomat 36 kuukauden tilit yli kaksinkertaistuivat viime vuoden aikana. Verottomia 36 kuukauden talletuksia oli joulukuun lopussa 23460 milj. markkaa, jossa oli kasvua marraskuun lopusta 5872 milj. markkaa ja edellisen vuoden joulukuusta 14806 milj. markkaa. Kaikkiaan verottomilla markkatileillä oli varoja vuoden päättyessä 156683 milj. markkaa. Tässä oli lisäystä edellisen vuoden lopusta 15323 milj. markkaa ja joulukuun aikana 9598 milj. markkaa.

Lähdeverollisten tilien suosio laskenut

Lähdeverolliset määräaikaan sidotut tilit vähenivät viime vuonna 16910 milj. markalla 34638 milj. markkaan. Joulukuussa kyseiset talletukset vähenivät 3378 milj. markalla ja viime vuoden alusta vuoden loppuun 16910 milj. markalla. Kaikkiaan lähdeverollisia talletuksia oli viime vuoden lopussa 62272 milj. markkaa.

***Luotonanto supistui joulukuussa**

Pankkien luotonanto supistui joulukuussa 9987 milj. markalla 339573 milj. markkaan. Kolmasosa luottokannan vähenemisestä kohdistui markkaluottoihin. Markkaluottoja oli joulukuun lopussa 269825 milj. markkaa, joka oli 3308 milj. markkaa vähemmän kuin marraskuun lopussa. Valuuttaluotot supistuivat joulukuussa 6679 milj. markalla 69748 milj. markkaan. Viime vuoden aikana pankkien koko luottokanta väheni 33668 milj. markalla, josta valuuttaluottojen osuus oli 28744 milj. markkaa.

*** Pankkitalletuksia purkautuu maaliskuun loppuun mennessä 45 mrd. markkaa - luottoja kuoleentuu 23 mrd. markkaa**

Joulukuun lopun tietojen mukaan lähimmän kolmen kuukauden aikana määräaikaan sidotuista markkatalletuksista on purkautumassa 44559 milj. markkaa. Tämä on 39 prosenttia määräaikaan sidotuista talletuksista. Em. talletuksia oli joulukuun lopussa kaikkiaan 114089 milj. markkaa, joka on 2727 milj. markkaa enemmän kuin kuukautta aikaisemmin. Viime vuoden aikana määräaikaan sidotut sidotut talletukset vähenivät 1996 milj. markalla. Markkaluotonannosta 22713 milj. markalla luottoaika päättyy kuole-tussuunnitelmien mukaan maaliskuun loppuun mennessä. Tämä vastaa 9 prosenttia niistä markkaluotoista, jotka perustuvat kuole-tussuun-nitelmiin. Luottoaikatarkastelussa ei ole mukana valtion varoista välitettyjä luottoja.

***Säästökassatalletuksia joulukuun lopussa runsas 3 mrd. markkaa**

Talletukset osuuskauppojen säästökassoissa vähenivät viime vuoden joulukuussa 42 milj. markalla. Viime vuoden viimeisen neljänneksen aikana talletukset säästökassoissa vähenivät 407 milj. markalla. Tämä oli yli puolet vuoden kolmen ensimmäisen neljänneksen 769 milj. markan kasvusta. Säästökassoissa oli talle-tuksia kaikkiaan 3096 milj. markkaa viime vuoden lopussa. Peruskorkosidonnaisia talletuksia säästökassoissa oli vuoden lopussa 883 milj. markkaa ja muihin korkoihin sidottuja 2213 milj. markkaa. Peruskorkosidonnaisten talletusten osuus säästökassojen talletuskannasta oli vuoden päättyessä 29 prosenttia. Tämä oli 15 prosenttiyksikköä vähemmän kuin vuoden 1992 lopussa. Lähdeverollisia talletuksia säästökassoissa oli joulukuun lopussa 2430 milj. markkaa ja verottomia talletuksia 666 milj. markkaa. Viime vuoden lopussa osuuskauppojen säästökassoilla oli toimipaikkoja 786 kappaletta.

****)** Lähde: Tilastokeskus; Pankkien kuukausitilasto, joulukuu 1993.

Kotimaisen ANTOLAINAUKSEN (A) ja OTTO-LAINAUKSEN (O) kasvut vuosina 1983-1993, joulukuun/joulukuun sekä keskimääräiset vuosikasvut, %

| | Joulukuun/Joulukuun | | Keskimääräiset vuosikasvut | |
|------|---------------------|------|----------------------------|------|
| | (O) | (A) | (O) | (A) |
| 1983 | 14,0 | 14,3 | 14,0 | 18,0 |
| 1984 | 15,3 | 14,1 | 13,5 | 14,7 |
| 1985 | 17,7 | 17,7 | 16,9 | 16,7 |
| 1986 | 7,6 | 11,8 | 13,1 | 13,3 |
| 1987 | 12,3 | 19,2 | 10,8 | 14,6 |
| 1988 | 23,6 | 31,2 | 14,1 | 24,6 |
| 1989 | 8,3 | 15,0 | 18,4 | 25,1 |
| 1990 | 5,2 | 10,2 | 7,6 | 13,1 |
| 1991 | 6,1 | 1,4 | 3,8 | 3,8 |
| 1992 | 0,2 | -6,6 | 2,9 | -2,9 |
| 1993 | 1,6 | -2,9 | 0,8 | -6,4 |

Talletuspankkien ULKOMAISET talletukset ja luotot sektoreittain vuosina 1992-1993 I)

| | 31.12.1992 | | 31.12.1993 | |
|---|---------------|--------------|--------------|--------------|
| | Milj. mk | % | Milj. mk | % |
| Ulkomaisten yksiköiden talletukset | | | | |
| Rahoituslaitokset | 99514 | 90,3 | 80252 | 93,6 |
| Muut sektorit | 10632 | 9,7 | 5470 | 6,4 |
| Yhteensä | 110146 | 100,0 | 85722 | 100,0 |
| Luotot ulkomaisille yksiköille | | | | |
| Rahoituslaitokset | 6938 | 13,2 | 6328 | 14,6 |
| Muut sektorit | 45685 | 86,8 | 37094 | 85,4 |
| Yhteensä | 52623 | 100,0 | 43422 | 100,0 |

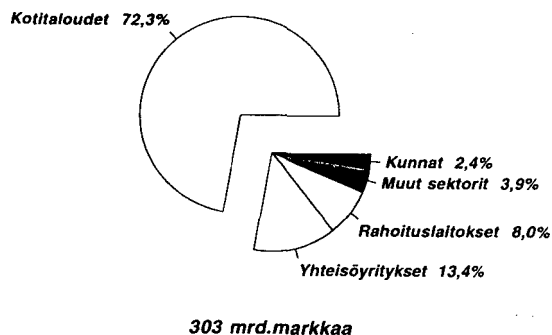
Talletuspankkien KOTIMAISET talletukset ja luotot sektoreittain vuosina 1992-1993 I)

| | 31.12.1992 | | 31.12.1993 | |
|--------------------|---------------|--------------|---------------|--------------|
| | Milj. mk | % | Milj. mk | % |
| Talletukset | | | | |
| Rahoituslaitokset | 29678 | 9,8 | 24052 | 8,0 |
| Kunnat | 4693 | 1,5 | 7264 | 2,4 |
| Kotitaloudet | 222754 | 73,2 | 218903 | 72,3 |
| Yhteisöyritykset | 34545 | 11,4 | 40435 | 13,4 |
| Muut sektorit | 12518 | 4,1 | 11908 | 3,9 |
| Yhteensä | 304188 | 100,0 | 302562 | 100,0 |
| Luotot | | | | |
| Rahoituslaitokset | 39022 | 9,7 | 18335 | 5,2 |
| Kunnat | 5749 | 1,4 | 5141 | 1,5 |
| Kotitaloudet | 187782 | 46,3 | 171555 | 49,0 |
| Yhteisöyritykset | 149666 | 36,9 | 133043 | 38,0 |
| Muut sektorit | 23175 | 5,7 | 22040 | 6,3 |
| Yhteensä | 405394 | 100,0 | 350114 | 100,0 |

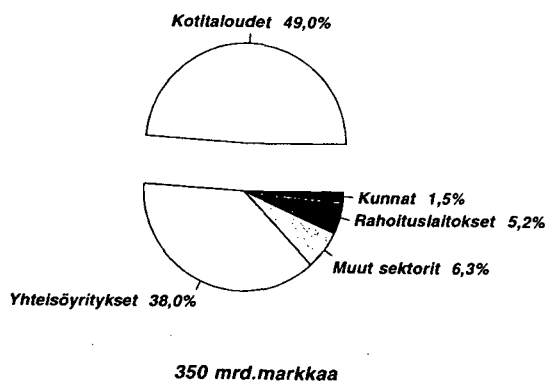
*) ennakkotietoja

1) liikepankit, osuuspankit, säästöpankit

Talletukset sektoreittain 31.12.1993

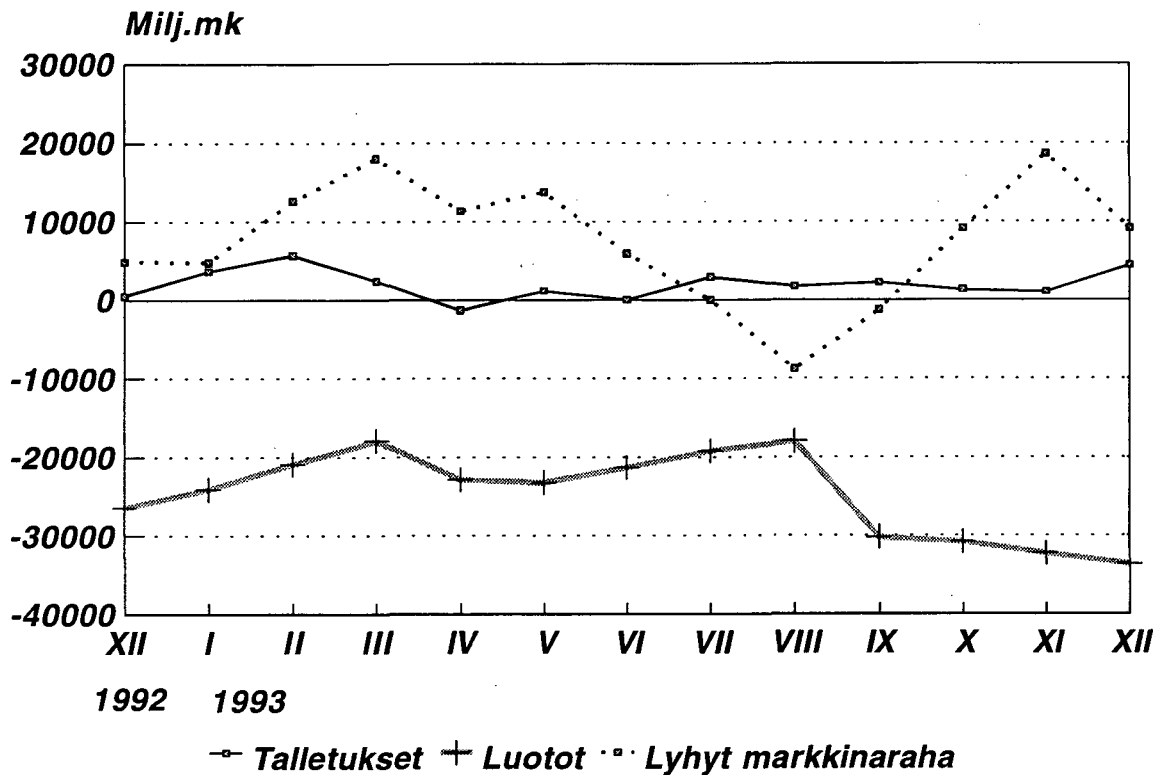


Luotot sektoreittain 31.12.1993



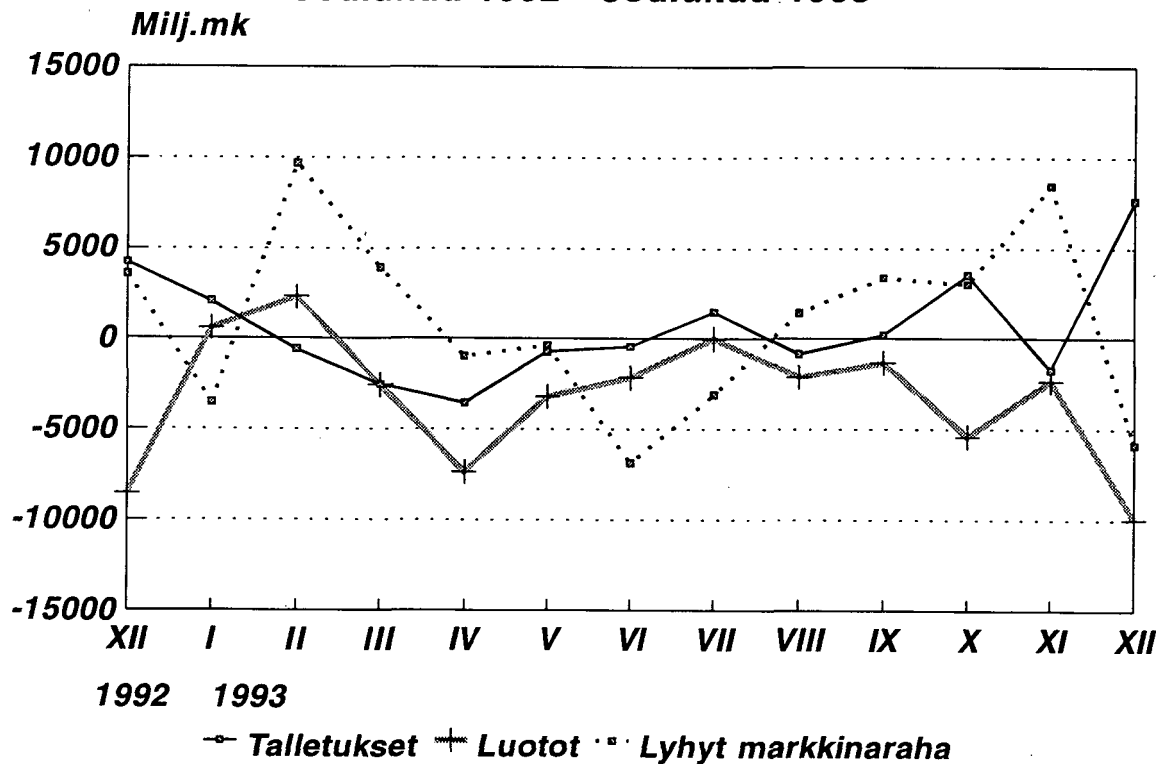
Talletuspankkien ottolainaus ja luotot

Muutos edellisen vuoden vastaavaan kuukauteen
Joulukuu 1992 - Joulukuu 1993



Talletuspankkien ottolainaus ja luotot

Muutokset edellisestä kuukaudesta
Joulukuu 1992 - Joulukuu 1993



ASETELMA 1: Talletuspankkien kotimainen ottolainaus yleisöltä vuoden 1993 joulukuun lopussa

| | 31.12.1993 | | Muutos vuoden 1993 marras- kuusta | | Muutos vuoden 1992 joulu- kuusta | |
|-----------------|---------------|-------------|--------------------------------------|-------------|-------------------------------------|--|
| | Mmk | Mmk | % | Mmk | % | |
| Liikepankit | 146222 | 4111 | 2,9 | 8789 | 6,4 | |
| Osuuspankit | 78321 | 3045 | 4,0 | 2477 | 3,3 | |
| Säästöpankit | 59924 | 472 | 0,8 | -6790 | -10,2 | |
| Yhteensä | 284467 | 7628 | 2,8 | 4476 | 1,6 | |

ASETELMA 2: Talletuspankkien kotimainen antolainaus yleisölle vuoden 1993 joulukuun lopussa

| | 31.12.1993 | | Muutos vuoden 1993 marras- kuusta | | Muutos vuoden 1992 joulu- kuusta | |
|-----------------|---------------|--------------|--------------------------------------|---------------|-------------------------------------|--|
| | Mmk | Mmk | % | Mmk | % | |
| Liikepankit | 194639 | -8063 | -4,0 | -25072 | -11,4 | |
| Osuuspankit | 77944 | -927 | -1,2 | -1715 | -2,2 | |
| Säästöpankit | 66990 | -997 | -1,5 | -6881 | -9,3 | |
| Yhteensä | 339573 | -9987 | -2,9 | -33668 | -9,0 | |

ASETELMA 3: Talletuspankkien luotonotto yleisöltä tilityypeittäin vuoden 1993 joulukuun lopussa

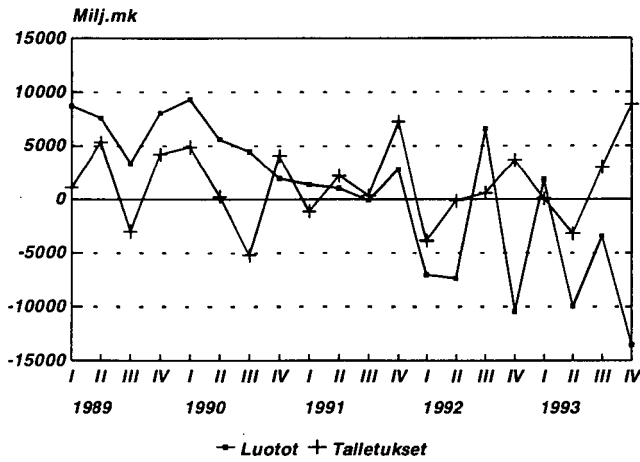
| | 31.12.1993 | | Muutos vuoden 1993 marras- kuusta | | Muutos vuoden 1992 joulu- kuusta | |
|--------------------------------|---------------|--------------|--------------------------------------|---------------|-------------------------------------|--|
| | Mmk | Mmk | % | Mmk | % | |
| Verottomat tilit * | 156683 | 9598 | 6,5 | 15323 | 10,8 | |
| Shekki- ja ps. tilit * | 5078 | 619 | 13,9 | 730 | 16,8 | |
| Käyttelytilit | 83807 | 4110 | 5,2 | 3557 | 4,4 | |
| 24 kk tilit | 42898 | -1034 | -2,4 | -3825 | -8,2 | |
| 36 kk tilit | 23460 | 5872 | 33,4 | 14806 | 171,1 | |
| Muut | 1440 | 31 | 2,2 | 55 | 4,0 | |
| Lähdeverolliset tilit | 62272 | -3310 | -5,0 | -17315 | -21,8 | |
| Shekki- ja ps. tilit | 3115 | -542 | -14,8 | -1967 | -38,7 | |
| Käyttelytilit | 7244 | 417 | 6,1 | 171 | 2,4 | |
| MTA:t | 34638 | -3378 | -8,9 | -16910 | -32,8 | |
| Muut | 17275 | 193 | 1,1 | 1391 | 8,8 | |
| Muut verolliset tilit * | 49776 | 1893 | 4,0 | 6259 | 14,4 | |
| Shekki- ja ps. tilit * | 30456 | 401 | 1,3 | 3318 | 12,2 | |
| Käyttelytilit | 1639 | 143 | 9,6 | 117 | 7,7 | |
| MTA:t | 12826 | 1150 | 9,8 | 3896 | 43,6 | |
| Muut | 4855 | 199 | 4,3 | -1072 | -18,1 | |
| Valuuttatilit | 15736 | -553 | -3,4 | 209 | 1,3 | |
| ----- | | | | | | |
| siitä: | | | | | | |
| ASP-tilit | 1383 | 41 | 3,1 | 112 | 8,8 | |

ASETELMA 4: Talletuspankkien luotonanto yleisölle luottotyypeittäin vuoden 1993 joulukuun lopussa

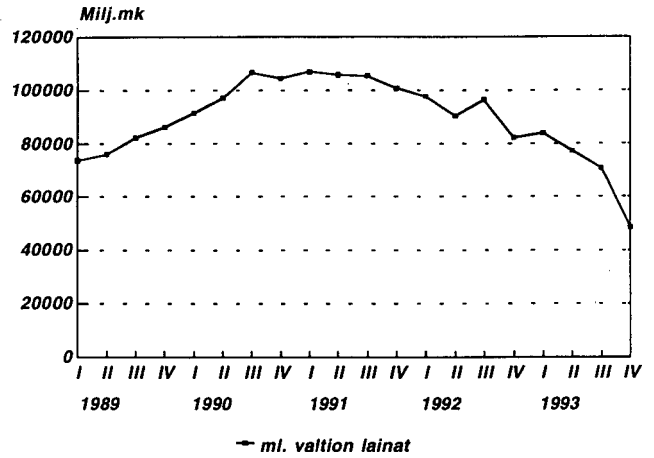
| | 31.12.1993 | | Muutos vuoden 1993 marras- kuusta | | Muutos vuoden 1992 joulu- kuusta | |
|-----------------------------|------------|-------|--------------------------------------|--------|-------------------------------------|--|
| | Mmk | Mmk | % | Mmk | % | |
| Shekki- ja ps. luotot | 14442 | -757 | -5,0 | -2479 | -14,7 | |
| Vekselit | 2308 | -355 | -13,3 | -1028 | -30,8 | |
| Korkotukilainat | 32595 | 144 | 0,4 | 784 | 2,5 | |
| Valtion var. välitetyt | 6884 | 9 | 0,1 | -120 | -1,7 | |
| Tavalliset velkakirjalainat | 213596 | -2349 | -1,1 | -2081 | -1,0 | |
| Valuuttamäär. luotot | 69748 | -6679 | -8,7 | -28744 | -29,2 | |
| ----- | | | | | | |
| siitä: | | | | | | |
| ASP-luotot | 13648 | -36 | -0,3 | -44 | -0,3 | |

* Vertailu marraskuuhun tehty korjattuihin tietoihin

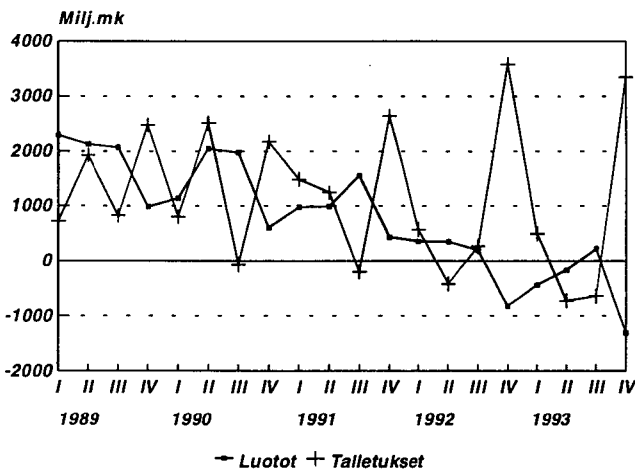
Liikepankkien talletukset ja luotot
Muutokset edellisestä neljänneksestä



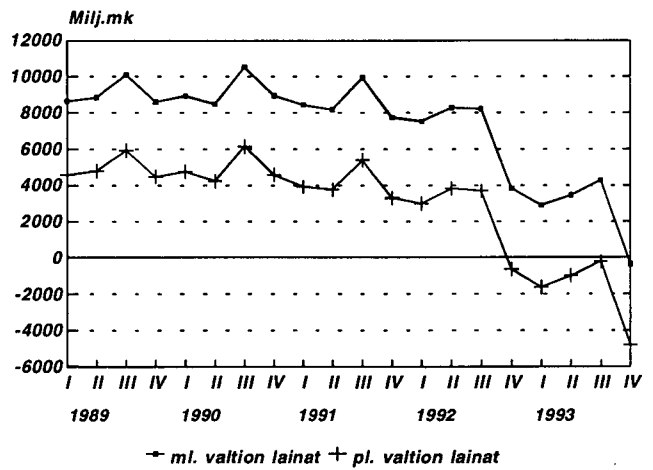
Liikepankkien antolainausenemmys
vv. 1989-1993 vuosineljänneksittäin



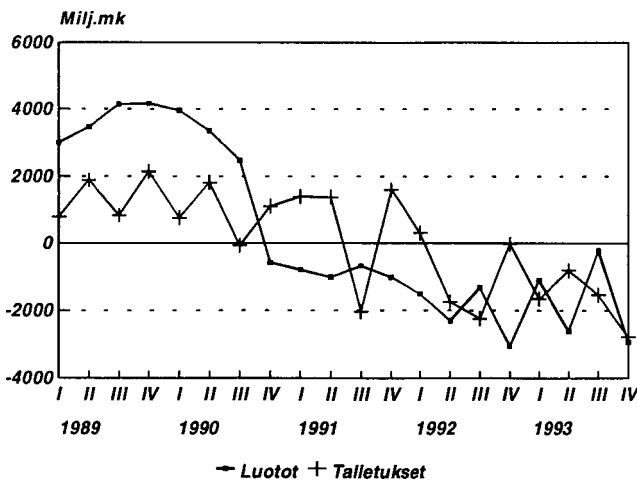
Osuuspankkien talletukset ja luotot
Muutokset edellisestä neljänneksestä



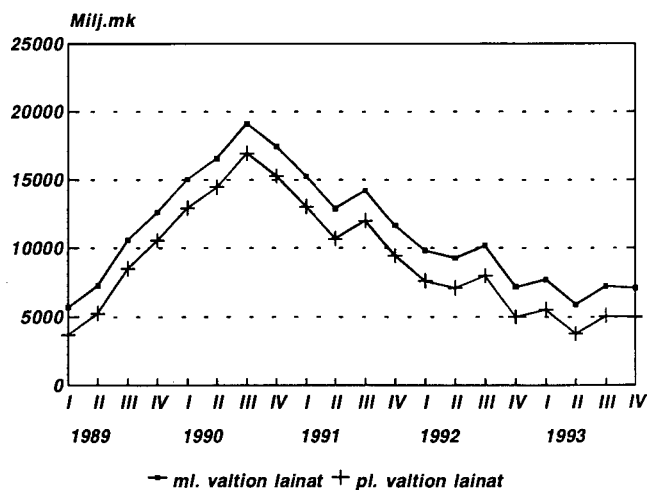
Osuuspankkien antolainausenemmys
vv. 1989-1993 vuosineljänneksittäin



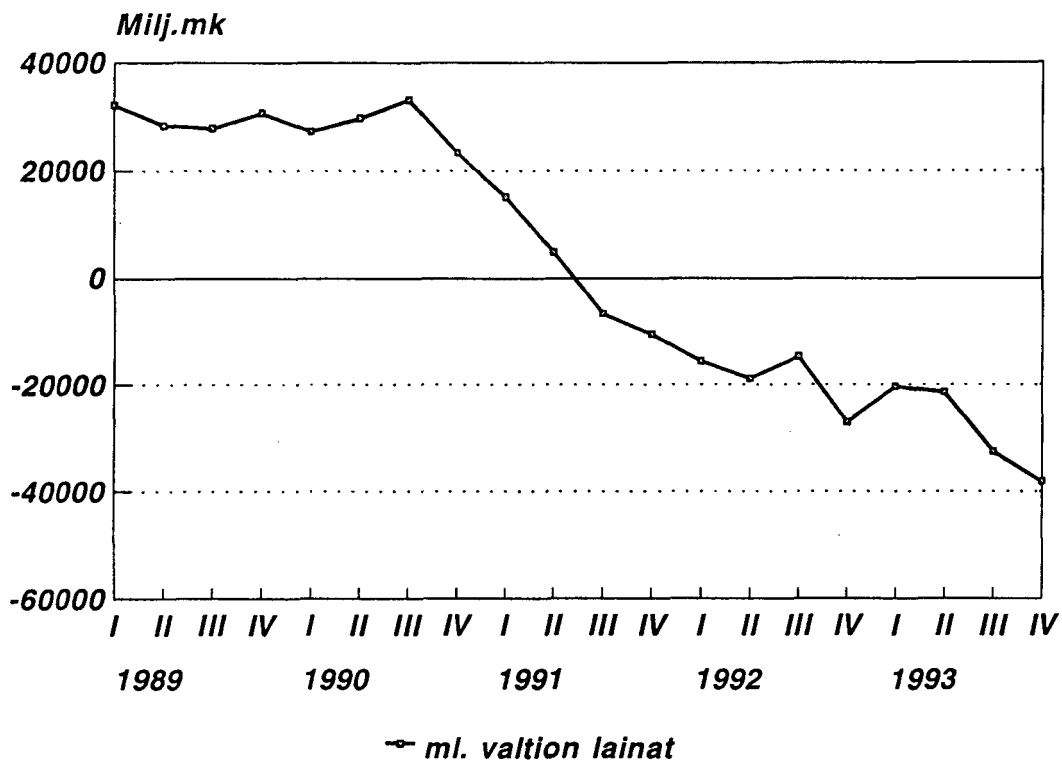
Säästöpankkien talletukset ja luotot
Muutokset edellisestä neljänneksestä



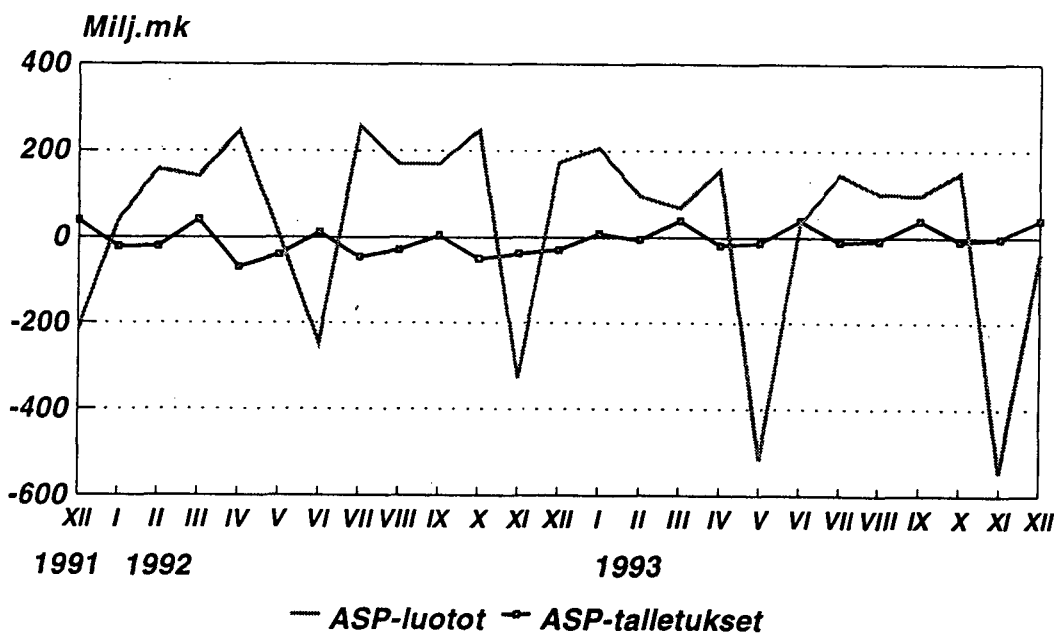
Säästöpankkien antolainausenemmys
vv. 1989-1993 vuosineljänneksittäin



Talletuspankkien antolainausenemmyys Muutos ed. vuoden vastaavasta neljänneksestä



ASP-talletukset ja luotot *) Muutokset edellisestä kuukaudesta Joulukuu 1991 - Joulukuu 1993



*) ASP=asuntosäästöpalkkio;
Talletuksia 1 383 milj.mk 31.12.1993,
Luottoja 13 648 milj.mk 31.12.1993

ASETELMA 5: Markkamääräiset talletukset jäljellä olevan talletusajan mukaan vuoden 1993 joulukuun lopussa (määräaikaan sid. talletukset)

| | 31.12.1993 | | | Muutos vuoden 1992 joulukuusta | | |
|-----------------------------|---------------|-------------|------------|--------------------------------|-------------|---|
| | Mmk | Mmk | % | Mmk | Mmk | % |
| <= 1kk | 27960 | -2012 | -6,7 | 743 | 2,7 | |
| 1kk > <= 3kk | 16599 | -4014 | -19,5 | 191 | 1,2 | |
| 3kk > <= 6kk | 10551 | 443 | 4,4 | -2076 | -16,4 | |
| 6kk > <= 12kk | 20058 | 6090 | 43,6 | 103 | 0,5 | |
| 12kk > <= 24kk | 22694 | 386 | 1,7 | -5164 | -18,5 | |
| 24kk > <= 60kk | 15057 | 1247 | 9,0 | 5988 | 66,0 | |
| 60kk > | 8 | 1 | 14,3 | 3 | 60,0 | |
| Muut määräaikaan sidotut 1) | 1162 | 586 | 101,7 | -1784 | -60,6 | |
| Yhteensä | 114089 | 2727 | 2,4 | -1996 | -1,7 | |

ASETELMA 6: Markkamääräiset luotot jäljellä olevan laina-ajan mukaan vuoden 1993 joulukuun lopussa (pl. valtion var. välitetyt)

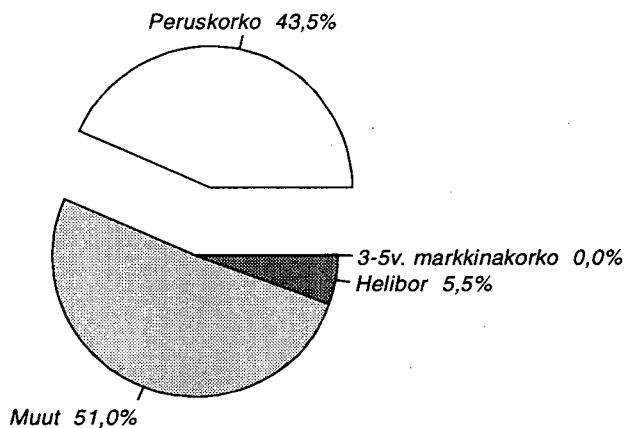
| | 31.12.1993 | | | Muutos vuoden 1992 joulukuusta | | |
|-----------------|---------------|--------------|-------------|--------------------------------|-------------|---|
| | Mmk | Mmk | % | Mmk | Mmk | % |
| <= 1kk | 14570 | -2630 | -15,3 | 2902 | 24,9 | |
| 1kk > <= 3kk | 8143 | -45 | -0,5 | 391 | 5,0 | |
| 3kk > <= 6kk | 10409 | 638 | 6,5 | 969 | 10,3 | |
| 6kk > <= 12kk | 17158 | 952 | 5,9 | -349 | -2,0 | |
| 12kk > <= 24kk | 28822 | 94 | 0,3 | -1029 | -3,4 | |
| 24kk > <= 60kk | 66662 | -690 | -1,0 | 1229 | 1,9 | |
| 60kk > <= 120kk | 59047 | -1083 | -1,8 | -5003 | -7,8 | |
| 120kk > | 31183 | -446 | -1,4 | -3406 | -9,8 | |
| Muut | 27037 | -381 | -1,4 | -613 | -2,2 | |
| Yhteensä | 263031 | -3591 | -1,3 | -4909 | -1,8 | |

*) sisältää myös ulkomaiset pankit

1) selvittämättömät määräaikaan sidotut tilit; esim. erääntyneet purkamattomat tilit yms.

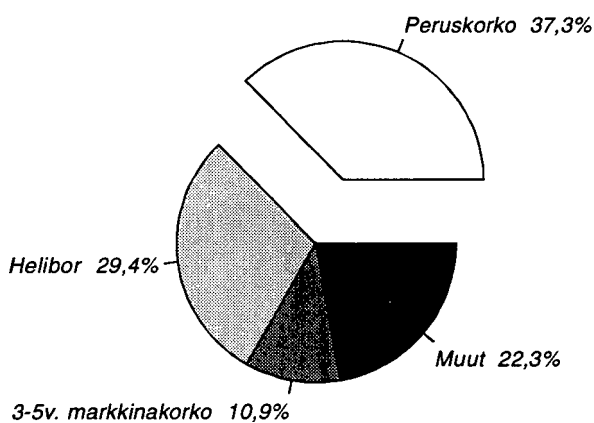
.. vertailutietoa ei saatavissa

Markkatalletukset korkosidonnaisuuksittain 31.12.1993



268 782 Mmk

Markkaluotot* korkosidonnaisuuksittain 31.12.1993



263 031 Mmk

* pl. valtion var. välitetyt

**ASETELMA 7: Markkamääräiset talletukset jäljellä olevan talletusajan mukaan
*) korkosidonnaisuuksittain joulukuun 1993 lopussa Mmk**

| | Peruskorko- sidonnaiset | Markkinakorkosidonn. 3-5 vuoden | Helibor | Muut | Yhteensä |
|--------------------------------|----------------------------|------------------------------------|--------------|---------------|---------------|
| <= 1kk | 4310 | 23 | 1511 | 22116 | 27960 |
| 1kk > <= 3kk | 4195 | 15 | 741 | 11648 | 16599 |
| 3kk > <= 6kk | 5611 | 10 | 107 | 4823 | 10551 |
| 6kk > <= 12kk | 16067 | 15 | 81 | 3895 | 20058 |
| 12kk > <= 24kk | 21404 | 6 | 10 | 1274 | 22694 |
| 24kk > <= 60kk | 14593 | 2 | 8 | 454 | 15057 |
| 60kk > | 3 | | 1 | 4 | 8 |
| Muut määräaikaan sidotut 1) | 162 | | 116 | 884 | 1162 |
| Avista ja muut tilit | 50681 | 9 | 12088 | 91915 | 154693 |
| Yhteensä | 117026 | 80 | 14663 | 137013 | 268782 |

**ASETELMA 8: Markkamääräiset luotot jäljellä olevan laina-ajan mukaan korkosidon-
*) naisuuksittain joulukuun 1993 lopussa Mmk (pl. valtion var. välitetyt)**

| | Peruskorko- sidonnaiset | Markkinakorkosidonnaiset 3 vuoden | 5 vuoden | Helibor | Muut | Yhteensä |
|-----------------|----------------------------|--------------------------------------|-------------|--------------|--------------|---------------|
| <= 1kk | 2622 | 451 | 211 | 5655 | 5631 | 14570 |
| 1kk > <= 3kk | 1836 | 272 | 75 | 2983 | 2977 | 8143 |
| 3kk > <= 6kk | 3835 | 466 | 117 | 4338 | 1653 | 10409 |
| 6kk > <= 12kk | 6970 | 910 | 226 | 6346 | 2706 | 17158 |
| 12kk > <= 24kk | 11791 | 1863 | 459 | 10186 | 4523 | 28822 |
| 24kk > <= 60kk | 27187 | 5182 | 1354 | 20342 | 12597 | 66662 |
| 60kk > <= 120kk | 23775 | 7664 | 1884 | 11447 | 14277 | 59047 |
| 120kk > | 11641 | 4215 | 1879 | 5330 | 8118 | 31183 |
| Muut | 8571 | 1212 | 296 | 10806 | 6152 | 27037 |
| Yhteensä | 98228 | 22235 | 6501 | 77433 | 58634 | 263031 |

* sisältää myös ulkomaiset pankit

TALLETUSTEN JA LUOTTOJEN LUKUMÄÄRÄT**ASETELMA 9: Talletustilien lukumäärät talletuspankeissa ja tilien keskimääräinen suuruus vuoden 1993 lopussa tilityypeittäin (verottomat-, lähdeverolliset- ja muut verolliset tilit yhteensä)**

| | Lukumäärä vuoden 1993 lopussa LKM | Muutos edelli- sistä vuodesta LKM(+/-) | Keskimääräinen markka- määrä tiliä kohden vuoden 1993 lopussa, MK |
|--|---|--|---|
| Käyttelytilit | 11903676 | -208426 | 7787,- |
| Määräaikaistilit | 2074072 | -9401 | 54879,- |
| Muut talletustilit | 374880 | -15726 | 62873,- |
| Varsinaiset talletustilit yhteensä 1) | 14352628 | -233553 | 16031,- |
| Shekki- ja postisiirtotilit | 1411614 | 43520 | |
| Valuuttatilit | 131723 | 3843 | |
| 1) Siitä: Asuntosäästöpalkkiotilit | 42186 | 3173 | 32783,- |

ASETELMA 10: Talletustilien lukumäärät verotuskriteerin mukaan talletuspankeissa ja tilien keskimääräinen suuruus vuoden 1993 lopussa (pl. valuuttatilit)

| | Lukumäärä vuoden 1993 lopussa LKM | Muutos edelli- sistä vuodesta LKM(+/-) | Keskimääräinen markka- määrä tiliä kohden vuoden 1993 lopussa, MK |
|-----------------------|---|--|---|
| Verottomat tilit | 13880311 | -13665 | 11288,- |
| Lähdeverolliset tilit | 1047078 | -193816 | 59472,- |
| Muut verolliset tilit | 836853 | 17448 | 59480,- |
| Yhteensä | 15764242 | -190033 | 17047,- |

ASETELMA 11: Määräaikaan sidottujen talletustilien lukumäärät ja tilien keskimääräinen suuruus vuoden 1993 lopussa (jäljellä olevan talletusajan mukaan) *

| | Lukumäärä vuoden 1993 lopussa LKM | Muutos edelli- sistä vuodesta LKM(+/-) | Keskimääräinen markka- määrä tiliä kohden vuoden 1993 lopussa, MK |
|-----------------|---|--|---|
| < = 3kk | 431134 | -18263 | 103353,- |
| 3kk > < = 12kk | 530912 | -18425 | 57654,- |
| 12kk > < = 24kk | 478163 | -136128 | 47461,- |
| 24kk > | 633934 | 168451 | 23764,- |

ASETELMA 12: Talletuspankeista nostettujen luottojen lukumäärät ja luottoerien keskimääräinen suuruus vuoden 1993 lopussa

| | Lukumäärä vuoden 1993 lopussa LKM | Muutos edelli- sistä vuodesta LKM(+/-) | Keskimääräinen markka- määrä luottoa kohden vuoden 1993 lopussa, MK |
|--|---|--|---|
| Vekselit | 105580 | -78278 | 21860,- |
| Korkotukilainat | 538064 | -91273 | 60578,- |
| Valtion varoista välitetyt | 82556 | -14196 | 83386,- |
| Tavalliset velkakirjalainat | 2117617 | -194035 | 100866,- |
| Yhteensä 2) (pl shekki- ja posti- siirtoluotot) | 2843817 | -377782 | 94881,- |
| Valuuttaluotot | 56613 | -16073 | |
| 2) Siitä: ASP-luotot | 90241 | 3455 | 151239,- |

* sisältää muista asetelmista poiketen myös ulkomaiset pankit

M A R K K I N A R A H A

MARKKINARAHAN JAKAUTUMINEN SIJOITUSTYYPEITTÄIN, 1 000 MK 31.12.1993
(ENINTÄÄN 1. VUODEN)

| Talletuspankit yhteensä X) | TASE | | | TASEEN ULKOPUOLINEN | | ERITYISOTTOLAI- NAUS YHTEENSÄ | |
|------------------------------|-----------|------------------|-----------------|---------------------|------|----------------------------------|------|
| | Vastaavaa | Vastat- tavaa | Keski- korko | Keski- korko | | Keski- korko | |
| | 1 000 mk | 1 000 mk | % | 1 000 mk | % | 1 000 mk | % |
| 1. Sijoitustodistukset..... | 41760963 | 100612079 | 6,30 | | | | |
| 2. Yritystodistukset..... | 1146212 | | | | | | |
| 3. Valtion velkasitoumukset. | 15992513 | | | | | | |
| 4. Mark.rahavelkakirjat..... | 1234371 | 16204862 | 5,39 | | | | |
| 5. Markkinarahavekselit..... | | | | | | | |
| 6. Kuntatodistukset..... | 137585 | | | | | | |
| 7. Muut..... | 5073661 | 3260810 | 6,49 | | | | |
| 8. Notariaattisijoitukset... | | | | 4333110 | 6,47 | | |
| YHTEENSÄ..... | 65345305 | 120077751 | 6,18 | 4333110 | 6,47 | 124410861 | 6,19 |

MARKKINARAHAN JAKAUTUMINEN SIJOITUSTYYPEITTÄIN, 1 000 MK 31.12.1993
(YLI 1. VUODEN)

| Talletuspankit yhteensä X) | TASE | | | TASEEN ULKOPUOLINEN | | ERITYISOTTOLAI- NAUS YHTEENSÄ | |
|------------------------------|-----------|------------------|-----------------|---------------------|-------|----------------------------------|-------|
| | Vastaavaa | Vastat- tavaa | Keski- korko | Keski- korko | | Keski- korko | |
| | 1 000 mk | 1 000 mk | % | 1 000 mk | % | 1 000 mk | % |
| 1. Sijoitustodistukset..... | | 12091 | 8,73 | | | | |
| 2. Yritystodistukset..... | | | | | | | |
| 3. Valtion velkasitoumukset. | | | | | | | |
| 4. Mark.rahavelkakirjat..... | | 156183 | 11,54 | | | | |
| 5. Markkinarahavekselit..... | | | | | | | |
| 6. Kuntatodistukset..... | | | | | | | |
| 7. Muut..... | | 1731 | 8,48 | | | | |
| 8. Notariaattisijoitukset... | | | | 7521 | 14,11 | | |
| YHTEENSÄ..... | 307 | 170005 | 11,31 | 7521 | 14,11 | 177526 | 11,43 |

X) Sisältää myös ulkomaalaisten omistamat rahalaitokset

MARKKINARAHAN **KORJAUS**

MARKKINARAHAN JAKAUTUMINEN SIOJITUSTYYPEITTÄIN, 1 000 MK **30.11.1993**
(ENINTÄÄN 1. VUODEN)

| Talletuspankit yhteensä X) | TASE | | | TASEEN ULKOPUOLINEN | | ERITYISOTTOLAI- NAUS YHTEENSÄ | |
|------------------------------|-----------|------------------|-----------------|---------------------|------|----------------------------------|------|
| | Vastaavaa | Vastat- tavaa | Keski- korke | Keski- korke | | Keski- korke | |
| | 1 000 mk | 1 000 mk | % | 1 000 mk | % | 1 000 mk | % |
| 1. Sijoitustodistukset..... | 33273540 | 103356378 | 6,87 | | | | |
| 2. Yritystodistukset..... | 2784749 | | | | | | |
| 3. Valtion velkasitoumukset. | 15476088 | | | | | | |
| 4. Mark.rahavelkakirjat..... | 966110 | 18234999 | 5,94 | | | | |
| 5. Markkinarahavekselit..... | | | | | | | |
| 6. Kuntatodistukset..... | 127354 | | | | | | |
| 7. Muut..... | 4647393 | 4829983 | 6,98 | | | | |
| 8. Notariaattisijoitukset... | | | | 3863758 | 6,96 | | |
| YHTEENSÄ..... | 57275234 | 126421360 | 6,74 | 3863758 | 6,96 | 130285118 | 6,75 |

MARKKINARAHAN JAKAUTUMINEN SIOJITUSTYYPEITTÄIN, 1 000 MK **31.10.1993**
(ENINTÄÄN 1. VUODEN)

| Talletuspankit yhteensä X) | TASE | | | TASEEN ULKOPUOLINEN | | ERITYISOTTOLAI- NAUS YHTEENSÄ | |
|------------------------------|-----------|------------------|-----------------|---------------------|------|----------------------------------|------|
| | Vastaavaa | Vastat- tavaa | Keski- korke | Keski- korke | | Keski- korke | |
| | 1 000 mk | 1 000 mk | % | 1 000 mk | % | 1 000 mk | % |
| 1. Sijoitustodistukset..... | 27512351 | 98673551 | 7,06 | | | | |
| 2. Yritystodistukset..... | 2350391 | | | | | | |
| 3. Valtion velkasitoumukset. | 15598561 | | | | | | |
| 4. Mark.rahavelkakirjat..... | 2460381 | 17122023 | 6,82 | | | | |
| 5. Markkinarahavekselit..... | | | | | | | |
| 6. Kuntatodistukset..... | 82991 | | | | | | |
| 7. Muut..... | 6406112 | 2959130 | 7,67 | | | | |
| 8. Notariaattisijoitukset... | | | | 3070045 | 7,17 | | |
| YHTEENSÄ..... | 54410787 | 118754704 | 7,04 | 3070045 | 7,17 | 121824749 | 7,04 |

X) Sisältää myös ulkomaalaisten omistamat rahalaitokset

I SUOMEN PANKIN TILA 31.12.1993 1000 MK, JA SEN MUUTOKSET EDELLISEEN KUUKAUTEEN
JA EDELLISEN VUODEN VASTAAVAAN KUUKAUTEEN VERRATTUNA %

| A V A S T A A V A A | 1 000 MK | EDELL. KK:STA % | ED.VUODEN VAST.KK:STA % |
|--|----------|-----------------------|-------------------------------|
| KULTA JA VALUUTTASAAMISET | | | |
| 1 KULTA | 2179675 | 0,0 | -0,0 |
| 2 ERITYISET NOSTO-OIKEUDET | 663868 | -2,1 | 17,8 |
| 3 VARANTO-OSUUS KANSAINVÄLISESSÄ VALUUTTARAHASTOSSA | 1746569 | -5,8 | 0,8 |
| 4 VAIHDETTAVAT VALUUTAT | 28882038 | 9,5 | 15,3 |
| MUUT ULKOMAISET SAAMISET | | | |
| 6 MARKKAOSUUS KANSAINVÄLISESSÄ VALUUTTARAHASTOSSA | 5058110 | 3,1 | 13,3 |
| 7 MÄÄRÄAIKAINEN SAAMINEN | 0 | -100,0 | -100,0 |
| SAAMISET RAHOITUSLAITOKSILTA | | | |
| 8 MAKSUVALMIUSLUOTOT | 1100 | (Z) | -99,9 |
| 9 JOUKKOVELKAKIRJAT | 1100800 | -5,7 | -24,7 |
| 11 SIJOITUSTODISTUKSET | 1844461 | 17,8 | -53,1 |
| 12 ARVOPAPERIT TAKAISINMYNTISITOUMUKSIN | 5492519 | 2,0 | 24,6 |
| 13 KÄTEISVARALUOTOT | 0 | 0,0 | -100,0 |
| 14 MUUT | 237901 | 0,0 | -0,0 |
| 15 MÄÄRÄAIKAISET LUOTOT | 0 | 0,0 | -100,0 |
| SAAMISET JULKISELTA SEKTORILTA | | | |
| 16 VALTION VELKASITOUMUSLAINAT | 0 | 0,0 | 0,0 |
| 17 JOUKKOVELKAKIRJAT | 0 | 0,0 | 0,0 |
| 18 LUOTOT VALTION VAKUUSRAHASTOLLE | 0 | 0,0 | -100,0 |
| 19 VALTION METALLIRAHAVASTUU | 1788419 | -0,7 | 23,6 |
| 20 MUUT | 0 | 0,0 | 0,0 |
| SAAMISET YRITYKSILTÄ | | | |
| 22 KOTIMAISTEN TOIMITUSTEN RAHOITUS(KTR) X) | 496297 | -4,0 | -15,4 |
| 23 JOUKKOVELKAKIRJAT KTR | 0 | 0,0 | -100,0 |
| 24 JOUKKOVELKAKIRJAT MUUT | 0 | 0,0 | -100,0 |
| 25 MUUT X) | 2806719 | -0,0 | (X) |
| MUUT SAAMISET | | | |
| 27 RAHAMARKKINOIDEN VAKAUTTAMISLAINAT | 5752000 | -21,3 | -39,3 |
| 28 SIIRTOSAAMISET | 907074 | (Z) | -30,1 |
| 29 MUUT | 166470 | -0,8 | 8,8 |
| 30 AKTIVOIDUT MENOT JA MENETYKSET RAHA- MARKKINOIDEN VAKAUDEN TURVAAMISESTA | 1400000 | -17,6 | -17,6 |
| 31 YHTEENSÄ | 60524020 | 2,4 | -7,6 |
| X) LUOTOT YLEISÖLLE; LAINAT | 714499 | -2,8 | -25,1 |

I SUOMEN PANKIN TILA 31.12.1993 1000 MK, JA SEN MUUTOKSET EDELLISEEN KUUKAUTEEN
JA EDELLISEN VUODEN VASTAAVAAN KUUKAUTEEN VERRATTUNA %

| B | V A S T A T T A V A A | 1 000 MK | EDELL. KK:STA % | ED.VUODEN VAST.KK:STA % |
|----|--|----------|-----------------------|-------------------------------|
| | VALUUTTAVELAT | | | |
| 33 | VAIHDETTAVAT VALUUTAT | 193394 | -10,4 | 92,2 |
| | MUUT ULKOMAISET VELAT | | | |
| 37 | KANSAINVÄLISEN VALUUTTARAHASTON MARKKATILIT | 5058138 | 3,1 | 13,3 |
| 38 | OSOITETUT ERITYISET NOSTO-OIKEUDET | 1130810 | -2,1 | 10,2 |
| 39 | MUUT | 0 | 0,0 | -100,0 |
| | LIIKKEESSÄ OLEVA RAHA | | | |
| 42 | SETELIT | 13442207 | -6,3 | 1,8 |
| 43 | METALLIRAHA | 1551644 | 3,9 | 19,4 |
| 44 | SIJOITUSTODISTUKSET | 14837000 | 21,0 | 204,0 |
| | VELAT RAHOITUSLAITOKSILLE | | | |
| 48 | PÄIVÄTALLETUKSET | 1803387 | 31,3 | -15,5 |
| 49 | MÄÄRÄAIKAISET TALLETUKSET | 0 | 0,0 | -100,0 |
| 50 | KASSAVARANTOTALLETUKSET | 0 | 0,0 | -100,0 |
| 51 | VÄHIMMÄISVARANTOTALLETUKSET | 6397931 | -1,2 | (Y) |
| 52 | MUUT | 0 | -100,0 | 0,0 |
| | VELAT JULKISELLE SEKTORILLE | | | |
| 55 | SHEKKITILIT | 7962 | 805,8 | -89,0 |
| 56 | VALTION VAKUUSRAHASTON TALLETUKSET | 776039 | 19,7 | (X) |
| 57 | MUUT | 0 | 0,0 | 0,0 |
| | VELAT YRITYKSILLE | | | |
| 60 | INVESTOINTITALLETUKSET JA ALUSHANK.TALL. | 2086679 | -3,6 | -37,9 |
| 61 | MUUT | 0 | 0,0 | 0,0 |
| | MUUT VELAT | | | |
| 62 | SIIRTOVELAT | 535642 | (Z) | -87,4 |
| 63 | MUUT | 91591 | -40,9 | -41,4 |
| 64 | ARVONJÄRJESTELYTILI JA VARAUKSET | 6847479 | -16,1 | 47,5 |
| | OMA PÄÄOMA | | | |
| 66 | KANTARAHASTO | 5000000 | 0,0 | 0,0 |
| 67 | VARARAHASTO | 764117 | 0,0 | 0,0 |
| 68 | TULOSTILI/TILIVUODEN VOITTO | 0 | 0,0 | 0,0 |
| 69 | YHTEENSÄ | 60524020 | 2,4 | -7,6 |
| 70 | SETELINANTO-OIKEUS | 33472150 | 7,7 | 13,4 |
| 71 | KÄYTÖSSÄ, YHTEENSÄ | 14432366 | -5,6 | 7,6 |
| 72 | LIIKKEESSÄ OLEVAT SETELIT | 13442207 | -6,3 | 1,8 |
| 73 | MUUT VAADITT. MAKSETTAVAT SITOUKSET | 990159 | 5,5 | 372,4 |
| 74 | SETELINANTOVARA | 19039784 | 20,5 | 18,3 |

II LIIKEPANKKIEN TILIA 31.12.1993 1 000 MK, JA SEN % -MUUTOKSET

| A V A S T A A V A A | | 1000 MK | EDELL. KESÄKUUSTA ED. VUOD. LOPUSTA | 1000 MK | EDELL. KESÄKUUSTA ED. VUOD. LOPUSTA |
|---|--------------------------------------|-----------|-------------------------------------|---------|-------------------------------------|
| R A H O I T U S O M A I S U U S | | | KK:STA 1993 | | KK:STA 1993 |
| KASSA | | | | | |
| 1 | SUOMEN RAHA | 2301766 | 11,4 | -15,0 | |
| 2 | ULKOMAAN RAHAT | 175732 | 3,1 | 3,0 | |
| 3 | MUU KASSA | 255474 | 75,7 | -14,4 | |
| KOTIMAISET SAAMISET | | | | | |
| 4 | ERITYISALLETUKSET SUOMEN PANKKISSA | 3378775 | -1,1 | -43,7 | |
| 5 | MUUT SAAMISET SUOMEN PANKKILTA | 1846998 | 22,6 | -18,5 | |
| SAAMISET RAHALAITOKSILTA | | | | | |
| 6 | TALLETUKSET RAHALAITOKSISSA | 4294873 | -6,7 | -47,9 | |
| 7 | MUUT SAAMISET RAHALAITOKSILTA | 14420333 | -7,4 | -54,0 | |
| 8 | SAAMISET MUILTA RAHOITUSLAITOKSILTA | 8779379 | 3,9 | -0,6 | |
| 9 | SAAMISET VALTIOLTA | 154017 | 9,6 | 39,6 | |
| 10 | LUOTOT YLEISÖLLE | 18705027 | -4,1 | -12,2 | |
| 11 | YLEISEEN LIIKK. LASKETUT VELKAKIRJAT | 440200 | 3,7 | -70,5 | |
| 12 | MAKSUJEN VÄLITYS | 2657598 | -35,3 | -38,1 | |
| 13 | SIIRTOSAAMISET | 14637072 | 8,1 | 22,6 | |
| 14 | MUUT RAHOITUSVARAT | 10855192 | -10,0 | 58,8 | |
| ULKOMAISET SAAMISET | | | | | |
| 15 | SAAMISET RAHALAITOKSILTA | 31946887 | -13,7 | 20,1 | |
| 16 | ULKOMAAN RAHAN MÄÄRÄISET | 3785849 | 31,7 | -10,9 | |
| MARKKAMÄÄRÄISET | | | | | |
| 17 | SAAMISET MUILTA RAHOITUSLAITOKSILTA | 10997037 | 5,2 | 333,3 | |
| 18 | ULKOMAAN RAHAN MÄÄRÄISET | 5 | -99,9 | -99,9 | |
| MARKKAMÄÄRÄISET | | | | | |
| 19 | LUOTOT YLEISÖLLE | 37740892 | -3,2 | -17,4 | |
| 20 | YLEISEEN LIIKK. LASKETUT VELKAKIRJAT | 1065925 | 4,3 | 34,6 | |
| 21 | SIIRTOSAAMISET | 8102699 | 6,1 | -9,8 | |
| 22 | MUUT RAHOITUSVARAT | 315817 | -56,0 | -88,4 | |
| V A I H T O O M A I S U U S | | | | | |
| KOTIMAINEN VAIHTO-OMaisuus | | | | | |
| JOUKKOVELKAKIRJAT | | | | | |
| 24 | MARKKAMÄÄRÄISET | 18357147 | -9,0 | 7,1 | |
| 25 | ULKOMAAN RAHAN MÄÄRÄISET | 1063285 | -1,0 | 23,2 | |
| 26 | MUUT VELKAKIRJAT | 50224064 | 18,6 | 20,6 | |
| 27 | OSAKKEET JA OSUUDET | 479079 | 0,2 | 51,9 | |
| 28 | MUU VAIHTO-OMaisuus | 0 | 0,0 | 0,0 | |
| ULKOMAINEN VAIHTO-OMaisuus | | | | | |
| 29 | JOUKKOVELKAKIRJAT | 12717644 | 31,9 | 6,0 | |
| 30 | MUUT VELKAKIRJAT | 1559764 | 13,6 | 328,8 | |
| 31 | MUU VAIHTO-OMaisuus | 142500 | -1,5 | -2,4 | |
| S I J O I T U S O M A I S U U S | | | | | |
| KOTIMAISET Sijoitukset | | | | | |
| JOUKKOVELKAKIRJAT | | | | | |
| 32 | MARKKAMÄÄRÄISET | 20601327 | -9,9 | -14,4 | |
| 33 | ULKOMAAN RAHAN MÄÄRÄISET | 2709352 | -2,2 | 10,9 | |
| 34 | MUUT VELKAKIRJAT | 2742511 | 96,3 | 26,8 | |
| 35 | OSAKKEET JA OSUUDET | 1701900 | 0,5 | -15,6 | |
| 36 | KIINTEISTÖYHT.OSAKKEET JA OSUUDET | 5321763 | -1,6 | -11,1 | |
| 37 | KIINTEISTÖT | 255469 | -5,1 | -54,2 | |
| 38 | MUU Sijoitusomaisuus | 5745 | 3,0 | -0,5 | |
| ULKOMAISET Sijoitukset | | | | | |
| 39 | JOUKKOVELKAKIRJAT | 13367888 | -22,9 | -13,3 | |
| 40 | MUUT VELKAKIRJAT | 1710496 | -19,8 | -29,0 | |
| 41 | OSAKKEET JA OSUUDET | 105775 | -29,3 | -31,7 | |
| 42 | MUU Sijoitusomaisuus | 89215 | 126,9 | 100,0 | |
| KUMULATIIVINEN POISTOERO | | 1692 | -76,0 | -76,0 | |
| K Ä Y T T Ö O M A I S U U S, | | | | | |
| P I T K Ä V A I K U T T . M E N O T | | | | | |
| KOTIMAINEN | | | | | |
| 43 | TYTÄRYHTIÖIDEN OSAKKEET JA OSUUDET | 4549979 | 0,4 | 8,0 | |
| 44 | MUUT OSAKKEET JA OSUUDET | 512614 | -29,0 | -32,8 | |
| 45 | KIINTEISTÖYHT.OSAKKEET JA OSUUDET | 5093394 | 7,1 | 5,8 | |
| 46 | KIINTEISTÖT | 5828489 | 0,4 | -8,6 | |
| 47 | KONEET JA KALUSTO | 1108729 | -3,5 | -11,1 | |
| 48 | MUU | 808740 | -47,9 | -55,0 | |
| ULKOMAINEN | | | | | |
| 49 | TYTÄRYHTIÖIDEN OSAKKEET JA OSUUDET | 2978359 | 1,5 | 0,8 | |
| 50 | MUUT OSAKKEET JA OSUUDET | 325752 | -0,6 | 13,7 | |
| 51 | KIINTEISTÖT JA KIINT.YHT.OSAKKEET | 136258 | -3,7 | -12,2 | |
| 52 | MUU | 194435 | -13,4 | -10,3 | |
| KUMULATIIVINEN POISTOERO | | 75903 | -22,3 | -22,3 | |
| M U U O M A I S U U S | | | | | |
| 53 | M U U O M A I S U U S | 4134732 | -1,0 | -3,4 | |
| 54 | A R V O S T U S E R Ä T | 1650 | -3,3 | -17,1 | |
| K O R O T | | | | | |
| 55 | KOROT | 56 | | | |
| P A L K A T J A S O S I A A L I K U L U T | | | | | |
| 57 | VOUKKRAT | 57 | | | |
| V Ä L I T T Ö M Ä T V E R O T | | | | | |
| 58 | VÄLITTÖMÄT VEROT | 58 | | | |
| 59 | MUUT KULUT | 59 | | | |
| 60 | Y H T E E N S Ä | 504114197 | (-9,8) | (-7,1) | -3,5 |

1) ESITETÄÄN MYÖS TAULUKOSSA XII-ERILLISINÄ LUOTONSAAJARYHMINÄ
() EI VERTAILUKELPOINEN, KOSKA JOULUKUUSSA TUOTTO- JA KULUERÄT ESITETÄÄN ERIKSEEN VAIN PANKKIEN VUOSITILASTON TULOSLASKELMA -TAULUSSA

II LIIKEPANKKIEN TILA 31.12.1993 1 000 MK, JA SEN % -MUUTOKSET

| B V A S T A T T A V A A | | 1000 MK | EDELL. KESÄKUUSTA ED. VUOD. KK:STA 1993 | LOPUSTA | 1000 MK | EDELL. KESÄKUUSTA ED. VUOD. KK:STA 1993 | LOPUSTA |
|--------------------------|-------------------------|-----------------------------------|--|---------|---------|--|---------|
| V I E R A S P Ä Ä O M A | | | | | | | |
| KOTIMAISET VELAT | | | | | | | |
| 1) | 71 | YLEISÖN TALLETUKSET | 141957862 | 2.5 | 8,2 | 6,1 | |
| | 72 | VELAT SUOMEN PANKILLE | 54115915 | 176.2 | 11,0 | -0,4 | |
| 1) | 73 | VELAT MUILLE RAHALAITOKSILLE | 16455897 | -7,4 | -33,2 | -25,4 | |
| | 74 | RAHALAITOSTEN TALLETUKSET | 1188280 | -51,0 | -77,3 | -85,6 | |
| | | MUUT VELAT RAHALAITOKSILLE | | | | | |
| 1) | 75 | RAHOITUSLAITOSTEN TALLETUKSET | 5004888 | 24,4 | 30,2 | 3,2 | |
| | 76 | MUUT VELAT RAHOITUSLAITOKSILLE | 1212136 | -53,6 | -32,8 | -18,8 | |
| | 77 | VELAT VALTIOLLE | 4228241 | -17,5 | 0,0 | 29,0 | |
| | 78 | JOUKKOVELKAKIRJALAINAT | 7557747 | -3,0 | -5,2 | -10,1 | |
| | 79 | MUUT VELKAKIRJAT | 79667762 | -5,4 | 10,4 | 14,2 | |
| | 80 | MUUT VELAT | 18343412 | 25,8 | 31,3 | 21,3 | |
| | 81 | MAKSUJEN VÄLITYS | 6302793 | 15,3 | -23,8 | -23,3 | |
| | 82 | SIIRTOVELAT | 6631507 | -21,2 | -24,3 | -23,9 | |
| ULKOMAISET VELAT | | | | | | | |
| | 83 | VELAT RAHALAITOKSILLE | 80138420 | -5,8 | -10,7 | -17,3 | |
| | 84 | ULKOMAAN RAHAN MÄÄRÄISET | 2385674 | -11,1 | -25,8 | -12,2 | |
| | | MARKKAMÄÄRÄISET | | | | | |
| | 85 | VELAT MUILLE RAHOITUSLAITOKSILLE | 5147778 | 146,6 | -19,5 | 33,5 | |
| | 86 | MARKKAMÄÄRÄISET | 47128 | -7,3 | -15,8 | -11,1 | |
| | 87 | JOUKKOVELKAKIRJALAINAT | 56521022 | -2,0 | -1,8 | -4,5 | |
| | 88 | MUUT VELKAKIRJAT | 19831170 | 3,1 | -7,5 | 20,6 | |
| | 89 | MUUT VELAT | 9850269 | -23,0 | -29,7 | -39,3 | |
| | 90 | SIIRTOVELAT | 8837794 | 11,3 | -3,9 | -15,3 | |
| 91 | A R V O S T U S E R Ä T | | | | | | |
| V A R A U K S E T | | | | | | | |
| 92 | LUOTTOTAPPIOVARAUKSET | | | | | | |
| 93 | MUUT VARAUKSET | | | | | | |
| KUMULATIIVINEN POISTOERO | | | | | | | |
| | | | 0 | 0,0 | 0,0 | 0,0 | |
| | | | 913509 | 7,4 | 15,6 | 6,5 | |
| | | | 130634 | -7,9 | -7,9 | -15,2 | |
| | | | 77594 | -25,9 | -25,9 | -26,1 | |
| O M A P Ä Ä O M A | | | | | | | |
| SIDOTTU OMA PÄÄOMA | | | | | | | |
| | 94 | OSAKEPÄÄOMA | 16318483 | 5,0 | -9,3 | -9,0 | |
| | 95 | OSAKEANTI | 0 | -100,0 | 0,0 | 0,0 | |
| | 96 | VARARAHASTO | 10410298 | 2,3 | 38,4 | 11,0 | |
| | 97 | ARVONKOROTUSRAHASTO | 294118 | -59,8 | -62,8 | -83,6 | |
| | 98 | MUU SIDOTTU OMA PÄÄOMA | 12465850 | 5,9 | 37,3 | 54,9 | |
| | | VAPAA OMA PÄÄOMA | | | | | |
| | 99 | VAPAA RAHASTOT | 262549 | 0,0 | 0,0 | -9,5 | |
| | 100 | KÄYTTÄMÄTÖN VOITTO EDELL.VUOSILTA | 16697 | 0,0 | 0,0 | -71,7 | |
| | 101 | TILIVUODEN VOITTO | 55913 | (Z) | (Z) | 31,5 | |
| | 102 | TAPPIO EDELLISILTÄ VUOSILTA | -5188482 | 0,1 | -32,2 | 249,3 | |
| | 103 | TILIVUODEN TAPPIO | -8366660 | (Z) | (Z) | -15,8 | |
| | 104 | KOROT | | | | | |
| | 105 | VALUUTTATUOTOT | | | | | |
| | 106 | TOIMITUSMAKSUT JA PALKKIOT | | | | | |
| | 107 | TAKAUS YMS. PROVISIOT | | | | | |
| | 108 | TUOTOT ARVOPAPERIKAUPASTA | | | | | |
| | 109 | OSINGOT JA OSUUKSIEN KOROT | | | | | |
| | 110 | MUUT TUOTOT | | | | | |
| | 111 | Y H T E E N S Ä | 504114197 | (-9,8) | (-7,1) | -3,5 | |
| | 112 | VASTUUSITOUMUKSET | 106343369 | -0,3 | -4,4 | -7,1 | |
| | 113 | SHEKKILUOTTOJEN MYÖNNETTY MÄÄRÄ | 15361609 | -3,4 | -7,3 | -8,0 | |

1) ESITETÄÄN MYÖS TAULUKOSSA VII ERILLISINÄ TALLETTAJARYHMINÄ
() EI VERTAILUKELPOINEN, KOSKA JOULUKUUSSA TUOTTO- JA KULUERÄT ESITETÄÄN ERIKSEEN VAIN PANKKIEN VUOSITILASTON TULOSLASKELMA -TAULUSSA

V KOTIMAISTEN ULKOMAALAISTEN OMISTAMIEN RAHALAITOSTEN TILA 31.12.1993 1 000 MK, JA SEN % -MUUTOKSET

| A V A S T A A V A A | 1000 MK | EDELL. KESÄKUUSTA ED.VUOD. KK:STA 1993 | 9.3 | 6.8 | 47 | 14.6 | B V A S T A T A V A A | 1000 MK | EDELL. KESÄKUUSTA ED.VUOD. KK:STA 1993 | LOPUSTA |
|---------------------------------|---------|---|---------|--------|----|------|------------------------------|---------|---|-----------|
| R A H O I T U S O M A I S U U S | | | | | | | V I E R A S P Ä Ä Ö M A | | | |
| 1 KASSA | | | | | | | KOTIMAISET VELAT | | | |
| KOTIMAISET SAAMISET | | | | | | | 18 YLEISÖN TALLETUKSET | 102926 | 27,5 | -72,2 |
| 2 SAAMISET RAHOITUSLAITOKSILTA | 47752 | -89,1 | -38,9 | -84,1 | | | 19 VELAT RAHOITUSLAITOKSILLE | 613863 | 860,0 | 138,3 (X) |
| 3 LUOTOT YLEISÖLLE | 158545 | -48,4 | -51,4 | -61,7 | | | 20 MUUT VELAT | 3864230 | -46,9 | 2,0 |
| 4 MUUT VARAT | 537382 | -7,8 | -4,1 | -3,7 | | | ULKOMAISET VELAT | | | 60,4 |
| ULKOMAISET SAAMISET | | | | | | | 21 VELAT RAHOITUSLAITOKSILLE | 1307478 | 3,6 | -57,9 |
| 5 SAAMISET RAHOITUSLAITOKSILTA | 895125 | -74,8 | -45,7 | -6,4 | | | 22 MUUT VELAT | 116541 | 0,6 | 13,3 |
| 6 LUOTOT YLEISÖLLE/MUUT VARAT | 113755 | -47,2 | -55,2 | -81,7 | | | 23 ARVOSTUSERÄT | 0 | 0,0 | 0,0 |
| V A I H T O - O M A I S U U S | | | | | | | 24 VARAUKSET | 54823 | -8,2 | -8,2 |
| 7 KOTIMAINEN VAIHTO-OMAISUUS | 3907634 | 17,2 | -10,5 | -9,6 | | | 25 OMA PÄÄOMA | 128272 | 99,9 | 99,9 |
| 8 ULKOMAINEN VAIHTO-OMAISUUS | 0 | 0,0 | 0,0 | -100,0 | | | 26 KOROT | | | 111,0 |
| S I J O I T U S O M A I S U U S | | | | | | | 27 MUUT TUOTOT | | | |
| 9 KOTIMAISET Sijoitukset | 193961 | 0,0 | -2,0 | 34,0 | | | | | | |
| 10 ULKOMAISET Sijoitukset | 322430 | -1,3 | -1,0 | 3,0 | | | | | | |
| 11 MUUT OMAISUUSERÄT | 11501 | -30,2 | -43,8 | -37,0 | | | | | | |
| 12 KOROT | | | | | | | | | | |
| 13 MUUT KULUT | | | | | | | | | | |
| 14 YHTEENSÄ | 6188132 | (-38,9) | (-27,2) | -19,6 | | | 28 YHTEENSÄ | 6188133 | (-38,9) | (-27,2) |
| | | | | | | | 29 VASTUUSITOUMUKSET | 1348185 | -4,8 | -12,7 |
| | | | | | | | | | | -14,7 |

() EI VERTAILUKELPOINEN, KOSKA JOULUKUUSSA TUOTTO- JA KULUERÄT ESITETÄÄN ERIKseen VAIN PANKKIEN VUOSITILASTON TUOSLASKELMA TAULUSSA

VIIKKEPANKKIEN ULKOMAISTEN SIVUKONTTOREIDEN TILA 31.12.1993, 1 000 MK

| A VASTAAVA | | B VASTATTAVA | |
|---|----------|---|----------|
| | | Kuukauden lopussa 1 000 Mk | |
| Rahoitusomaisuus | | Vieras pääoma | |
| 1 Kassa | 1523 | Kotimaiset velat | 1782926 |
| Kotimaiset saamiset | | 20 Yleisön talletukset | 1228416 |
| 2 Saamiset rahoituslaitoksilta | 865596 | 21 Velat rahoituslaitoksille | 250440 |
| 3 Luotot yleisölle | 4501700 | 22 Muut velat | |
| 4 Muut varat | 197661 | Ulkomaiset velat | 44440144 |
| Ulkomaiset saamiset | | 23 Velat rahoituslaitoksille | 15489457 |
| 5 Saamiset rahoituslaitoksilta | 25528656 | 24 Muut velat | |
| 6 Luotot yleisölle | 24456098 | 25 Muut tase-erät sekä pankkien sisäiset nettovelat * | 19282915 |
| 7 Muut varat | 2711379 | | |
| Vaihto-omaisuus | | 26 Korot | |
| 8 Kotimainen vaihto-omaisuus | 938467 | 27 Muut tuotot | |
| 9 Ulkomainen vaihto-omaisuus | 8280662 | 28 Yhteensä | 82474299 |
| Sijoitusomaisuus | | *Kotimaisten liikepankkien ulkomailta sijaitsevien sivukonttoreiden nettosaamiset ao. pankin muilta konttoreilta tai nettovelat muille konttoreille | |
| 10 Kotimaiset sijoitukset | 1291587 | Taulukkoon II eivät sisälly pankkien sisäiset erät. Ne nettoutuvat koko pankin tietoja yhdistettäessä. | |
| 11 Ulkomaiset sijoitukset | 13436570 | | |
| 12 Muut omaisuuserät sekä pankkien sisäiset nettosaamiset * | 264400 | | |
| 13 Korot | | | |
| 14 Muut kulut | | | |
| 15 Yhteensä | 82474299 | | |

VII TALLETUKSET LIIKEPANKKEISSA VAATEITAIN 31.12.1993, 1 000 MK JA KPL

| | KUUKAUDEN ALUSSA | OTOT - | PANOT + | KUUKAUDEN LOPUSSA | TILEJÄ KPL (31.12.) |
|---|---------------------|-----------|------------|----------------------|---------------------------|
| | | | | | |
| I KOTIMAISET TALLETUKSET | | | | | |
| A YLEISÖN TALLETUKSET | | | | | |
| MARKKAMÄÄRÄISET | | | | | |
| VEROTTOMAT TILIT | | | | | |
| SHEKKI- JA SIIRTOTILIT | | | | | |
| KÄYTTELYTILIT | 412895 | 1620878 | 1643232 | 435249 | 42616 |
| 24 KK TILIT | 33357775 | 4621286 | 6770940 | 35507429 | 6568530 |
| 36 KK TILIT | 19151262 | 581716 | 85001 | 18654547 | 568353 |
| MUUT | 7761512 | 9960 | 2361454 | 10113016 | 169143 |
| LÄHDEVEROLLISET TILIT | 743109 | 34852 | 46555 | 754812 | 28475 |
| SHEKKI- JA SIIRTOTILIT | | | | | |
| KÄYTTELYTILIT | 205575 | 1523279 | 1533387 | 215683 | 47498 |
| MÄÄRÄAIKAISTILIT | 6710259 | 1575328 | 1995487 | 7130418 | 266915 |
| MUUT | 19689893 | 3109938 | 2035768 | 18615723 | 251881 |
| MUUT VEROLLISET TILIT | 7827947 | 138958 | 300922 | 7989911 | 152260 |
| SHEKKI- JA SIIRTOTILIT | | | | | |
| KÄYTTELYTILIT | 18095215 | 199623394 | 199239948 | 17711769 | 337122 |
| MÄÄRÄAIKAISTILIT | 1045640 | 17003 | 179731 | 1208368 | 114952 |
| MUUT | 7359718 | 342499 | 1338050 | 8355269 | 20210 |
| MUUT | 980107 | 269710 | 269105 | 979502 | 8498 |
| VALUUTTATILIT | | | | | |
| 14 | 15210588 | 65030209 | 64105783 | 14286162 | 117852 |
| YHTEENSÄ (1-14) | 138551495 | 278499000 | 281905363 | 141957858 | 8694305 |
| B MUIDEN RAHALAITOSTEN TALLETUKSET | | | | | |
| MARKKAMÄÄRÄISET VALUUTTATILIT | | | | | |
| 16 | 13948119 | 367587615 | 368097537 | 14458041 | 2405 |
| 17 | 3819155 | 3738380 | 1917082 | 1997857 | 1426 |
| 1) C MUIDEN RAHOITUSLAITOSTEN TALLETUKSET | | | | | |
| 18 | 4023639 | | 981249 | 5004888 | .. |
| D VALTION TALLETUKSET | | | | | |
| 23 | 783127 | 130526344 | 130557793 | 814576 | 10548 |
| YHTEENSÄ (1-23) | 161125535 | 780351339 | 783459024 | 164233220 | 8708684 |
| II ULKOMAISTEN YKSIKÖIDEN TALLETUKSET | | | | | |
| 25 | 91609581 | 26288795 | 20401577 | 85722363 | 19997 |
| 1) SIITÄ KIINN. LUOTTOPANKKIEN MARKKAMÄÄR. TALLETUKSET | | | | | |
| KIINN. LUOTTOPANKKIEN ULKOM. RAHAN MÄÄR. TALLETUKSET | 138626 | | 275061 | 413687 | .. |
| MUUT ULKOMAAN RAHAN MÄÄR. TALLETUKSET | 325783 | | 1793 | 327576 | .. |
| X) KORJATUT TIEDOT | 523126 | | 382292 | 905418 | .. |

VIII TALLETUKSET OSUUSPANKKEISSA VAATEITTAIN 31.12.1993, 1 000 MK JA KPL

| | KUUKAUDEN ALUSSA | OTOT | PANOT + | KUUKAUDEN LOPUSSA | TILEJÄ KPL (31.12.) |
|---|---------------------|-----------------|-----------------|----------------------|---------------------------|
| | | | | | |
| I KOTIMAISET TALLETUKSET | | | | | |
| A YLEISÖN TALLETUKSET | | | | | |
| MARKKAMÄÄRÄISET | | | | | |
| VEROTTOMAT TILIT | | | | | |
| SHEKKI- JA SIIRTOTILIT | 2967219 | 2846437 | 2983586 | 3104368 | 379154 |
| KÄYTTELYTILIT | 25696115 | 10225536 | 11628993 | 27099572 | 2634297 |
| 24 KK TILIT | 13231779 | 638553 | 335975 | 12929201 | 369814 |
| 36 KK TILIT | 5979772 | 38929 | 2200410 | 8141253 | 145343 |
| MUUT | 351075 | 22928 | 27823 | 355970 | 14448 |
| LÄHDEVEROLLISET TILIT | | | | | |
| SHEKKI- JA SIIRTOTILIT | 1147171 | 689467 | 690929 | 1148633 | 31786 |
| KÄYTTELYTILIT | 0 | 0 | 0 | 0 | 0 |
| MÄÄRÄAIKAISTILIT | 8198293 | 2296683 | 1171289 | 7072899 | 46434 |
| MUUT | 7188803 | 998143 | 1058597 | 7249257 | 100193 |
| MUUT VEROLLISET TILIT | | | | | |
| SHEKKI- JA SIIRTOTILIT | 5713115 | 33879091 | 34222372 | 6056396 | 186745 |
| KÄYTTELYTILIT | 0 | 0 | 0 | 0 | 0 |
| MÄÄRÄAIKAISTILIT | 974827 | 267598 | 355256 | 1062485 | 5301 |
| MUUT | 1469944 | 865982 | 1049775 | 1653737 | 15059 |
| VALUUTTATILIT | 459592 | 338063 | 324529 | 446058 | 11339 |
| YHTEENSÄ (1-14) | 73377705 | 53107410 | 56049534 | 76319829 | 3939913 |
| B MUIDEN RAHALAITOSTEN TALLETUKSET | | | | | |
| MARKKAMÄÄRÄISET | 0 | 0 | 0 | 0 | 0 |
| VALUUTTATILIT | 0 | 0 | 0 | 0 | 0 |
| YHTEENSÄ | 0 | 0 | 0 | 0 | 0 |
| 1) C MUIDEN RAHOITUSLAITOSTEN TALLETUKSET | 18 1898062 | 103207 | 2001269 | .. | .. |
| D VALTION TALLETUKSET | 23 0 | 0 | 0 | 0 | 0 |
| YHTEENSÄ (1-23) | 75275767 | 53107410 | 56152741 | 78321098 | 3939913 |
| II ULKOMAISTEN YKSIKÖIDEN TALLETUKSET | 25 0 | 0 | 0 | 0 | 0 |
| 1) SIITÄ KIINN.LUOTTOPANKKIKIEN MARKKAMÄÄR. TALLETUKSET | 0 | 0 | 0 | 0 | .. |
| KIINN.LUOTTOPANKKIKIEN ULKOM. RAHAN MÄÄR. TALLETUKSET | 0 | 0 | 0 | 0 | .. |
| MUUT ULKOMAAN RAHAN MÄÄR. TALLETUKSET | 0 | 0 | 0 | 0 | .. |

IX TALLETUKSET SÄÄSTÖPANKKEISSA VAATEITTAIN 31.12.1993, 1 000 MK JA KPL

| | KUUKAUDEN ALUSSA | OTOT 1000 MK | PANOT + | KUUKAUDEN LOPUSSA | TILEJÄ KPL (31.12.) |
|--|---------------------|-----------------|------------|----------------------|---------------------------|
| | | | | | |
| I KOTIMAISET TALLETUKSET | | | | | |
| A YLEISÖN TALLETUKSET | | | | | |
| MARKKAMÄÄRÄISET | | | | | |
| VEROTTOMAT TILIT | | | | | |
| SHEKKI- JA SIIRTOTILIT | 1 1075972 | | | 1536401 | 251058 |
| KÄYTTELYTILIT | 2 20361058 | | | 20902083 | 2270719 |
| 24 KK TILIT | 3 11536591 | | | 11300962 | 332081 |
| 36 KK TILIT | 4 3845568 | | | 5204257 | 95777 |
| MUUT | 5 315106 | | | 328466 | 10503 |
| LÄHDEVEROLLISET TILIT | | | | | |
| SHEKKI- JA SIIRTOTILIT | 6 2305154 | | | 1751449 | 38050 |
| KÄYTTELYTILIT | 7 117424 | | | 113563 | 4605 |
| MAARAAIKAISTITILIT | 8 10127909 | | | 8949313 | 65095 |
| MUUT | 9 2065235 | | | 2035517 | 42361 |
| MUUT VEROLLISET TILIT | | | | | |
| SHEKKI- JA SIIRTOTILIT | 10 4160943 | | | 4406893 | 97585 |
| KÄYTTELYTILIT | 11 397715 | | | 386368 | 43658 |
| MAARAAIKAISTITILIT | 12 1885355 | | | 1985030 | 4640 |
| MUUT | 13 509996 | | | 419279 | 3083 |
| VALUUTTATILIT | 14 95042 | | | 97800 | 2532 |
| YHTEENSÄ (1-14) | 58799068 | | | 59417381 | 3261747 |
| B MUIDEN RAHALAITOSTEN TALLETUKSET | | | | | |
| MARKKAMÄÄRÄISET | | | | | |
| VALUUTTATILIT | 16 62691 | | | 48574 | 17 |
| | 17 37710 | | | 34938 | 53 |
| 1) C MUIDEN RAHOITUSLAITOSTEN TALLETUKSET | 18 653375 | | | 506361 | .. |
| D VALTION TALLETUKSET | 23 0 | | | 0 | 0 |
| YHTEENSÄ (1-23) | 59552844 | | | 60007254 | 3261817 |
| II ULKOMAISTEN YKSIKÖIDEN TALLETUKSET | 25 0 | | | 0 | 0 |
| 1) SIITÄ KIINN. LUOTTOPANKKIEN MARKKAMÄÄR. TALLETUKSET | 0 | | | 0 | .. |
| KIINN. LUOTTOPANKKIEN ULKOM. RAHAN MÄÄR. TALLETUKSET | 0 | | | 0 | .. |
| MUUT ULKOMAAN RAHAN MÄÄR. TALLETUKSET | 0 | | | 0 | .. |

X TALLETUSPANKKIEN OTTOLAINAUS YHTEENSÄ VAATEITAIN 31.12.1993, 1 000 MK JA KPL

| | | KUUKAUDEN ALUSSA | OTOT | PANOT | KUUKAUDEN LOPUSSA | TILEJÄ KPL (31.12.) |
|----|---|---------------------|-----------|-----------|----------------------|---------------------------|
| | | 1000 MK | 1000 MK | 1000 MK | 1000 MK | |
| I | KOTIMAISET TALLETUKSET | | | | | |
| A | YLEISÖN TALLETUKSET | | | | | |
| | MARKKAMÄÄRÄISET | | | | | |
| | VEROTTOMAT TILIT | | | | | |
| | SHEKKI- JA SIIRTOTILIT | | | | | |
| | KÄYTTELYTILIT | | | | | |
| | 24 KK TILIT | | | | | |
| | 36 KK TILIT | | | | | |
| | MUUT | | | | | |
| | LÄHDEVEROLLISET TILIT | | | | | |
| | SHEKKI- JA SIIRTOTILIT | | | | | |
| | KÄYTTELYTILIT | | | | | |
| | MAÄRÄAIKAISTILIT | | | | | |
| | MUUT | | | | | |
| | MUUT VEROLLISET TILIT | | | | | |
| | SHEKKI- JA SIIRTOTILIT | | | | | |
| | KÄYTTELYTILIT | | | | | |
| | MAÄRÄAIKAISTILIT | | | | | |
| | MUUT | | | | | |
| | VALUUTTATILIT | | | | | |
| | YHTEENSÄ (1-14) | 270728268 | 337274427 | 344241227 | 277695068 | 15895965 |
| B | MUIDEN RAHALAITOSTEN TALLETUKSET | | | | | |
| | MARKKAMÄÄRÄISET | | | | | |
| | VALUUTTATILIT | | | | | |
| | YHTEENSÄ (16-17) | 14010810 | 367787079 | 368282884 | 14506615 | 2422 |
| | | 3856865 | 3751263 | 1927193 | 2032795 | 1479 |
| 1) | C MUIDEN RAHOITUSLAITOSTEN TALLETUKSET | | | | | |
| | YHTEENSÄ (18) | 6575076 | 147014 | 1084456 | 7512518 | .. |
| D | VALTION TALLETUKSET | | | | | |
| | YHTEENSÄ (1-23) | 783127 | 130526344 | 130557793 | 814576 | 10548 |
| II | ULKOMAISTEN YKSIKÖIDEN TALLETUKSET | | | | | |
| | YHTEENSÄ (1-23) | 295954146 | 839486127 | 846093553 | 302561572 | 15910414 |
| | YHTEENSÄ (25) | 91609581 | 26288795 | 20401577 | 85722363 | 19997 |
| 1) | SIITÄ KIINN. LUOTTOPANKKIEN MARKKAMÄÄR. TALLETUKSET | 138626 | 0 | 275061 | 413687 | .. |
| | KIINN. LUOTTOPANKKIEN ULKOM. RAHAN MÄÄR. TALLETUKSET | 325783 | 0 | 1793 | 327576 | .. |
| | MUUT ULKOMAAN RAHAN MÄÄR. TALLETUKSET | 523126 | 0 | 382292 | 905418 | .. |
| X) | KORJATUT TIEDOT | | | | | |
| | HUOM. JOIDENKIN PANKKIEN VAIHTOTIEDOT (OTOT/PANOT) OVAT NETTOMÄÄRÄISÄ | | | | | |

XI KOTIMAISTEN ULKOMAALAISTEN OMIISTAMIEN RAHALAITOSTEN OTTOLAINAUS 31.12.1993, 1 000 MK JA KPL

| | | KUUKAUDEN ALUSSA | OTOT — | PANOT + | KUUKAUDEN LOPUSSA | TILEJÄ KPL (31.12.) |
|----|------------------------------------|---------------------|-----------|------------|----------------------|---------------------------|
| | | 1000 MK | 1000 MK | 1000 MK | 1000 MK | |
| I | KOTIMAISET TALLETUKSET | | | | | |
| | A YLEISÖN TALLETUKSET | | | | | |
| | MARKKAMÄÄRÄISET | | | | | |
| | VEROTTOMAT TILIT | 1 | 5682 | | 9459 | 18 |
| | LÄHDEVEROLLISET TILIT | 2 | 23308 | | 28599 | 69 |
| | MUUT VEROLLISET TILIT | 3 | 17864 | | 12086 | 62 |
| | VALUUTTATILIT | 4 | 33843 | | 52782 | 69 |
| | YHTEENSÄ (1-4) | | 80697 | | 102926 | 218 |
| | B+C RAHOITUSLAITOSTEN TALLETUKSET | 6 | 51000 | | 506073 | .. |
| | D VALTION TALLETUKSET | 7 | 0 | | 0 | .. |
| | YHTEENSÄ (1-7) | | 131697 | | 608999 | .. |
| II | ULKOMAISTEN YKSIKÖIDEN TALLETUKSET | 9 | 1286954 | | 1354753 | .. |

XIII OSUUSPANKKIEN ANTOLAINAUS VAATEITTAIN 31.12.1993, 1000 MK JA KPL

LUOTTOJA
KPL (31.12.)

I KOTIMAISET LUOTOT

A LUOTOT YLEISÖLLE

MARKKAMÄÄRÄISET

| | 1000 MK | 1000 MK | 1000 MK | 1000 MK | 1000 MK |
|---|----------|---------|---------|----------|---------|
| 1 | 4385226 | 46803 | 76684 | 4355345 | 209811 |
| 2 | 889438 | 302508 | 354471 | 837475 | 48937 |
| 3 | 58245449 | 2591499 | 3557615 | 57279333 | 606111 |
| 4 | 10711916 | 193060 | 86382 | 10818594 | 223123 |
| 5 | 4420435 | 31761 | 26088 | 4426108 | 52646 |

SHEKKIILILUOTOT
VEKSELIT
VELKAKIRJALAINAT
KORKOTUKILAINAT
VALTION VAROISTA VÄLITETYT LAINAT

VALUUTTAMÄÄRÄISET

| | 0 | 0 | 0 | 0 | 0 |
|-----------------------|----------|---------|---------|----------|---------|
| 7 | 0 | 0 | 0 | 0 | 0 |
| 8 | 38696 | 1752 | 36944 | 0 | 8 |
| Y H T E E N S Ä (1-8) | 78691160 | 3165631 | 4102992 | 77753799 | 1138636 |

VEKSELIT
MUUT LUOTOT

- 13 -

B LUOTOT MUILLE RAHALAITOKSILLE

SHEKKIILILUOTOT
MUUT MARKKALUOTOT
VALUUTTALUOTOT

| | | | | | |
|----|--------|-------|--------|----|----|
| 10 | 0 | 0 | 0 | 0 | 0 |
| 11 | 0 | 0 | 0 | 0 | 0 |
| 12 | 0 | 0 | 0 | 0 | 0 |
| 14 | 180137 | 10018 | 190155 | .. | .. |

D LUOTOT VALTIOLLE

| | | | | | |
|------------------------|----------|---------|---------|----------|---------|
| 20 | 0 | 0 | 0 | 0 | 0 |
| Y H T E E N S Ä (1-20) | 78871297 | 3175649 | 4102992 | 77943954 | 1138636 |

II LUOTOT ULKOMAILLE

1) SIITÄ KIINNITYSLUOTTO-PANKEILLE
ULKOMAAN RAHAN MÄÄRÄISIÄ LUOTTOJA

| | | | | | |
|------------------------|---|---|---|---|---|
| 22 | 0 | 0 | 0 | 0 | 0 |
| Y H T E E N S Ä (1-20) | 0 | 0 | 0 | 0 | 0 |

XIV SÄÄSTÖPANKKIEN ANTOLAINAUS VAATEITTAIN 31.12.1993, 1000 MK JA KPL

| | KUUKAUDEN ALUSSA | NOSTETTU + | MAKSETTU - | KUUKAUDEN LOPUSSA | LUOTTOJA |
|---|---------------------|----------------|----------------|----------------------|---------------|
| | 1000 MK | 1000 MK | 1000 MK | 1000 MK | KPL (31.12.) |
| I KOTIMAISET LUOTOT | | | | | |
| A LUOTOT YLEISÖLLE | | | | | |
| MARKKAMÄÄRÄISET | | | | | |
| SHEKKITILILUOTOT | 3307051 | 6682 | 55306 | 3258427 | 113351 |
| VEKSELIT | 1004487 | 228009 | 382899 | 849597 | 40692 |
| VELKAKIRJALAINAT | 48394694 | 1037460 | 1638486 | 47793698 | 595780 |
| KORKOTUKILAINAT | 9201676 | 72489 | 94302 | 9179863 | 121460 |
| VALTION VAROISTA VÄLITETYT LAINAT | 2094873 | 14108 | 12488 | 2096493 | 25052 |
| VALUUTTAMÄÄRÄISET | | | | | |
| VEKSELIT | 0 | 0 | 0 | 0 | 0 |
| MUUT LUOTOT | 3858563 | 20298 | 248436 | 3630425 | 7602 |
| Y H T E E N S Ä (1-8) | 67861344 | 1379046 | 2431887 | 66808503 | 903937 |
| B LUOTOT MUILLE RAHALAITOKSILLE | | | | | |
| SHEKKITILILUOTOT | 0 | 0 | 0 | 0 | 0 |
| MUUT MARKKALUOTOT | 0 | 0 | 0 | 0 | 0 |
| VALUUTTALUOTOT | 0 | 0 | 0 | 0 | 0 |
| 1) C LUOTOT MUILLE RAHOITUSLAITOKSILLE | 126131 | 55542 | | 181673 | .. |
| D LUOTOT VALTIOLLE | 0 | 210950 | 150000 | 60950 | .. |
| Y H T E E N S Ä (1-20) | 67987475 | 1645538 | 2581887 | 67051126 | 903937 |
| II LUOTOT ULKOMAILLE | | | | | |
| 22 | | | | | |
| 1) SIITÄ KIIINNITYSLUOTTOPANKEILLE ULKOMAAN RAHAN MÄÄRÄISIÄ LUOTTOJA | 0 | 0 | 0 | 0 | .. |
| | 11878 | | 246 | 11632 | |

XV TALLETUSPANKKIEN ANTOLAINAUS YHTEENSÄ VAATEITTAIN 31.12.1993, 1000 MK

KUUKAUDEN
ALUSSA

1000 MK

1000 MK

1000 MK

1000 MK

1000 MK

1000 MK

1000 MK

1000 MK

1000 MK

1000 MK

LUOTTOJA

KUUKAUDEN
LOPUSSA

1000 MK

1000 MK

1000 MK

1000 MK

1000 MK

1000 MK

1000 MK

1000 MK

1000 MK

KPL (31.12.)

I KOTIMAISET LUOTOT

A LUOTOT YLEISÖLLE

MARKKAMÄÄRÄISET

| | 1 | 2 | 3 | 4 | 5 | 1000 MK | + | NOSTETTU | 1000 MK | - | MAKSETTU | 1000 MK | 1000 MK | LUOTTOJA |
|-----------------------------------|---|----------|----------|----------|-----------|---------|---|----------|---------|---|----------|---------|---------|----------|
| SHEKKITILILUOTOT | 1 | 14866067 | 41313152 | 41962312 | 14216907 | 551749 | | | | | | | | |
| VEKSELIT | 2 | 2663627 | 631902 | 1072332 | 2223197 | 105580 | | | | | | | | |
| VELKAKIRJALAINAT | 3 | 21030693 | 8651589 | 10828549 | 208853733 | 2117617 | | | | | | | | |
| KORKOTUKILAINAT | 4 | 32450510 | 483409 | 354366 | 32579553 | 538064 | | | | | | | | |
| VALTION VAROISTA VÄLITETYT LAINAT | 5 | 6875246 | 50239 | 41033 | 6884452 | 82556 | | | | | | | | |

VALUUTTAMÄÄRÄISET

| | 7 | 8 | 1000 MK | 1000 MK | 1000 MK | 1000 MK | 1000 MK | 1000 MK | 1000 MK | 1000 MK | 1000 MK | 1000 MK | 1000 MK | 1000 MK | 1000 MK |
|-----------------------|-------|-----------|----------|----------|-----------|---------|---------|---------|---------|---------|---------|---------|---------|---------|---------|
| VEKSELIT | 7 | 4737919 | 270879 | 1431676 | 3577122 | 6154 | | | | | | | | | |
| MUUT LUOTOT | 8 | 68967997 | 976171 | 6660804 | 63283364 | 50459 | | | | | | | | | |
| Y H T E E N S Ä (1-8) | (1-8) | 341592059 | 52377341 | 62351072 | 331618328 | 3452179 | | | | | | | | | |

B LUOTOT MUILLE RAHALAITOKSILLE

| | 10 | 11 | 12 | 1000 MK | 1000 MK | 1000 MK | 1000 MK | 1000 MK | 1000 MK | 1000 MK | 1000 MK | 1000 MK | 1000 MK | 1000 MK | 1000 MK |
|-------------------|----|---------|---------|---------|---------|---------|---------|---------|---------|---------|---------|---------|---------|---------|---------|
| SHEKKITILILUOTOT | 10 | 1043238 | 2734188 | 3215559 | 561867 | 59 | | | | | | | | | |
| MUUT MARKKALUOTOT | 11 | 5666866 | 4659661 | 5008619 | 5317908 | 3327 | | | | | | | | | |
| VALUUTTALUOTOT | 12 | 3378089 | 115943 | 189685 | 3304347 | 2100 | | | | | | | | | |

1) C LUOTOT MUILLE RAHOITUSLAITOKSILLE

9151206

D LUOTOT VALTIOLLE

160538

Y H T E E N S Ä (1-20)

350114194

II LUOTOT ULKOMAILLE

43421877

1) SIITÄ KIINN. LUOTTOPANKKIEN MARKKAMÄÄR. LUOTOT

1175013

MUUT ULKOMAAAN RAHAN MÄÄRÄISET LUOTOT

2887823

KIINN. LUOTTOPANKKIEN ULKOM. RAHAN MÄÄR. LUOTOT

21591

X) KORJATTU Tieto

3652

XVI KOTIMAISTEN ULKOMAALAISTEN OMISTAMIEN RAHALAITOSTEN ANTOLAINAUS 31.12.1993 1 000 MK JA KPL

| | KUUKAUDEN ALUSSA 1000 MK | NOSTETTU + 1000 MK | MAKSETTU - 1000 MK | KUUKAUDEN LOPUSSA 1000 MK | LUOTTOJA KPL (31.12.) |
|--|--------------------------------|--------------------------|--------------------------|---------------------------------|--------------------------|
|--|--------------------------------|--------------------------|--------------------------|---------------------------------|--------------------------|

I KOTIMAISET LUOTOT

A LUOTOT YLEISÖLLE

| | | | | | | |
|-----------------------|---|--------|--------|--------|--------|-----|
| MARKKAMÄÄRÄISET | 1 | 203416 | 168448 | 283890 | 87974 | 136 |
| VALUUTTAMÄÄRÄISET | 2 | 103824 | 21685 | 54939 | 70570 | 10 |
| Y H T E E N S Ä (1-2) | | 307240 | 190133 | 338829 | 158544 | 146 |

B+C LUOTOT RAHOITUSLAITOKSILLE

D LUOTOT VALTIOLLE

| | | | | | | |
|-----------------------|---|---------|---------|---------|--------|----|
| | 4 | 186618 | | 183126 | 3492 | .. |
| | 5 | 0 | 0 | 0 | 0 | |
| Y H T E E N S Ä (1-5) | | 493858 | 190133 | 521955 | 162036 | .. |
| II LUOTOT ULKOMAILLE | 7 | 1310801 | 2736353 | 3829068 | 218086 | .. |

XVII A. MUIDEN LUOTTOLAITOSTEN LUOTONANTO RAHOITUSMUODOTTAIN VUOSINELJÄNNEKSEN LOPUSSA, 1 000 MK

| | IV/92 | I/93 | II/93 | III/93 | IV/93 | Muutos vuoden 1992 joulukuusta 1 000 mk | Luottojen luku- määrät vuoden lopussa, kpl |
|---|-------------------------|-------------------------|-------------------------|-------------------------|-------------------------|---|--|
| | Neljänneksen lopussa | Neljänneksen lopussa | Neljänneksen lopussa | Neljänneksen lopussa | Neljänneksen lopussa | % | |
| Luotonanto (koti- ja ulkomainen) | | | | | | | |
| Factoring-lainasaamiset | 1187471 | 1213737 | 1208182 | 972823 | 981598 | -17,3 | 1058 |
| Ulkomaanfactoring | 17131 | 19964 | 21265 | 24504 | 21484 | 25,4 | 67 |
| Ostolaskusaamiset (confirming) | 2232777 | 2023325 | 1767075 | 1783727 | 1733880 | -22,3 | 1389 |
| Osamaksusopimusten mukaiset saamiset | 5586140 | 5896763 | 5324046 | 5062049 | 4743902 | -15,1 | 103428 |
| Vuokraussopimussaamiset | 387022 | 228873 | 202978 | 175602 | 154431 | -60,1 | 1608 |
| Luottokorttisaamiset | 3102046 | 2986766 | 3006872 | 2994791 | 2976129 | -4,1 | 693656 |
| Muu luotonanto | 63655902 | 66559000 | 63682598 | 64203999 | 63200945 | -0,7 | 89962 |
| YHTEENSÄ * | 76168489 | 78928428 | 75213016 | 75217495 | 73812369 | -3,1 | 891168 |

*Siitä: Ulkomaan rahan
määriä

*Siitä: Ulkomaille

- 17 -

B. OSAMAKSUKAUPAN RAHOITUSTIETOJA VUOSINELJÄNNEKSEN AIKANA JA LOPUSSA, 1 000 MK

| | I/93 | II/93 | III/93 | IV/93 | |
|---|-------------------------|-------------------------|-------------------------|-------------------------|------------------------|
| | Neljänneksen lopussa | Neljänneksen lopussa | Neljänneksen lopussa | Neljänneksen lopussa | Neljänneksen aikana |
| Osamaksusopimusten mukaiset saamiset | | | | | |
| ostajilta (=ostajien velka) | 5895822 | 5323161 | 5061374 | 4714113 | 4714113 |
| Osamaksusaamiset | 3282104 | 2959749 | 2778253 | 2573730 | 2573730 |
| Hankinta-/Investointirahoitussaamiset | 1991796 | 1809985 | 1720320 | 1586479 | 1586479 |
| Myyntirahoitussaamiset | 621922 | 553427 | 562801 | 553904 | 553904 |
| Luottolaitoksille siirretyt sopimukset | | | | | |
| Osamaksusopimukset | 1278700 | 788167 | 788167 | 789450 | 789450 |
| Hankinta-/Investointirahoitussopimukset | 978106 | 491333 | 491333 | 488820 | 488820 |
| Myyntirahoitussopimukset | 243012 | 199950 | 199950 | 174549 | 174549 |
| Siirrettyjen sopimusten tavarakohainen jakautuma | | | | | |
| Kohdentamaton | 57581 | 96884 | 96884 | 126081 | 126081 |
| Raskaat ajoneuvot | 1278700 | 788167 | 788167 | 789450 | 789450 |
| Kestokulutustavarat | 258995 | 245324 | 245324 | 234898 | 234898 |
| | 893836 | 400649 | 400649 | 435905 | 435905 |
| | 125869 | 142194 | 142194 | 118647 | 118647 |

XVIII PANKKIEN HALLUSSA OLEVAT JOUKKOVELKAKIRJALAINAT LIIKKEELLELASKIJA-
SEKTOREITTAIN 31.12.1993, 1000 MK 1)

| | Valtion | Kuntien ja kuntainliit- tojen | Rahoitus- laitosten | Ulkomaisten | Muiden | Yhteensä |
|--|----------|-------------------------------------|------------------------|-------------|----------|----------|
| V a i h t o m a i s u s | | | | | | |
| Markkamääräiset | 9706327 | 132515 | 759581 | 209131 | 3320728 | 20964281 |
| Kirja-arvo | 8895015 | 130659 | 7648942 | 196898 | 3276637 | 20148151 |
| Nimellisarvo | | | | | | |
| Ulkomaan rahan määräiset | 0 | 0 | 321207 | 12656334 | 742077 | 13719618 |
| Kirja-arvo | 0 | 0 | 321957 | 12708632 | 737428 | 13768017 |
| Nimellisarvo | | | | | | |
| S i j o i t u s o m a i s u s | | | | | | |
| Markkamääräiset | 556297 | 649754 | 6636025 | 0 | 15602852 | 23444928 |
| Kirja-arvo | 539756 | 649128 | 6664356 | 500 | 16002782 | 23856522 |
| Nimellisarvo | | | | | | |
| Ulkomaan rahan määräiset | 642547 | 0 | 685020 | 13912490 | 1159612 | 16399669 |
| Kirja-arvo | 642457 | 0 | 688277 | 14005270 | 1168626 | 16501630 |
| Nimellisarvo | | | | | | |
| K i r j a - a r v o y h t . | 10905171 | 782269 | 15237833 | 26777955 | 20825269 | 74528496 |
| N i m e l l i s a r v o y h t . | 10077228 | 779787 | 15323532 | 26911300 | 21182473 | 74274320 |

1) Talletuspankit, ulkomaisessa omistuksessa olevat pankit.

**XIX TALLELUKSET SÄÄSTÖKASSOISSA TILITYYPEITTÄIN, VEROTUSKRITTEERIN MUKAAN SEKÄ KORKOSIDONNAISUUKSIITTAIN, 1 000 MK
(SÄÄSTÖKASSAT YHTEENSÄ)**

| | 12/92 | 3/93 | 6/93 | 7/93 | 8/93 | 9/93 | 10/93 | 11/93 | 12/93 | | | |
|-------------------------------------|----------------------------------|----------------------------------|----------------------------------|----------------------------------|----------------------------------|----------------------------------|----------------------------------|----------------------------------|----------------------------------|--|---|-------------|
| | Kuukauden lopussa 1 000 mk | Kuukauden lopussa 1 000 mk | Kuukauden lopussa 1 000 mk | Kuukauden lopussa 1 000 mk | Kuukauden lopussa 1 000 mk | Kuukauden lopussa 1 000 mk | Kuukauden lopussa 1 000 mk | Kuukauden lopussa 1 000 mk | Kuukauden lopussa 1 000 mk | Tilien kap- pale määrät 31.12. 1 000 mk | Muutos vuoden 1992 joulukuusta 1 000 mk | % |
| Talletukset | | | | | | | | | | | | |
| Säästö- ja karttuva talletustili | 471097 | 465769 | 452945 | 445993 | 442616 | 439894 | 423585 | 393374 | 377894 | 238655 | -93203 | -19,8 |
| Sijoitus- ja tuottoilit | 782930 | 975866 | 1294545 | 1424538 | 1496581 | 1532826 | 1281549 | 1240066 | 1225960 | 36121 | 443030 | 56,6 |
| 1-6 kk Mta | 771792 | 856229 | 787990 | 697254 | 663452 | 637013 | 624169 | 585671 | 562640 | 10469 | -209152 | -27,1 |
| 12 kk Mta | 120337 | 141626 | 149595 | 151229 | 143163 | 135515 | 131141 | 126604 | 122112 | 1770 | 1775 | 1,5 |
| 24 kk Mta | 388517 | 412011 | 424328 | 436544 | 442307 | 448985 | 449374 | 448513 | 448929 | 24552 | 60412 | 15,5 |
| 36 kk Mta | 195039 | 207975 | 217280 | 220069 | 224531 | 226422 | 227880 | 228443 | 231863 | 5583 | 36824 | 18,9 |
| Muut | 4078 | 5972 | 11651 | 23467 | 45583 | 82351 | 101833 | 115174 | 126475 | 30266 | 122397 | (X) |
| Ottolainaus yht. * | 2733790 | 3065448 | 3338334 | 3399094 | 3458233 | 3503006 | 3239531 | 3137845 | 3095873 | 347416 | 362083 | 13,2 |
| * Siitä: | | | | | | | | | | | | |
| Verottomat tilit | 766109 | 759164 | 744175 | 737142 | 733193 | 729156 | 712256 | 681121 | 665612 | 262086 | -100497 | -13,1 |
| Läheverolliset tilit | 1967681 | 2306284 | 2594159 | 2661952 | 2725040 | 2773850 | 2527275 | 2456724 | 2430262 | 85330 | 462581 | 23,5 |
| Muut verolliset tilit | 0 | 0 | 0 | 0 | 0 | 0 | 0 | 0 | 0 | 0 | 0 | |
| Yhteensä | 2733790 | 3065448 | 3338334 | 3399094 | 3458233 | 3503006 | 3239531 | 3137845 | 3095874 | 347416 | 362084 | 13,2 |
| * Siitä: | | | | | | | | | | | | |
| Peruskorkosidonnaiset | 1215016 | 1031338 | 1066145 | | | 1082489 | | | 882864 | | -332152 | -27,3 |
| Heliborsidonnaiset | 421200 | 472556 | 623489 | | | 780148 | | | 552079 | | 130879 | 31,1 |
| Kiinteäkorkoiset | 1032775 | 1266566 | 1355227 | | | 1285230 | | | 1381891 | | 349116 | 33,8 |
| Muut | 64799 | 294988 | 293473 | | | 355139 | | | 279040 | | 214241 | 330,6 |
| Yhteensä | 2733790 | 3065448 | 3338334 | | | 3503006 | | | 3095874 | | 362084 | 13,2 |

Tuoteseloste

Tiedonantajat

Pankki- ja luottolaitostilastojen tiedonantajat ovat kaikki luottolaitostoimintalain alaiset luottolaitokset sekä ulkomaisten luottolaitosten sivukonttorit Suomessa.

Luottolaitoslaisissa luottolaitoksella tarkoitetaan talletuspankkia ja muuta luottolaitostoimintaa*) harjoittavaa osakeyhtiötä, osuuskuntaa tai hypoteekkiyhdistystä. Talletuspankkeja ovat liikepankit, säästöpankit ja osuuspankit. Muita luottolaitoksia ovat kiinnitysluottopankit, rahoitusyhtiöt, luotto-osakeyhtiöt.

Tietosisältö

Taulukot

Kuukausittain

Anto- ja ottolainastaulukot luotto- ja talletustyypeittäin pankkiryhmittäin sekä kotimaisten liikepankkien ja ulkomaisten omistuksessa olevien pankkien tilatiedot (kuukausitaseet).

Uutta

☒ Osuuskauppojen säästökassoissa olevat talletukset tilityypeittäin ja verotuskriteerin mukaan. Korkosidonnaisuustarkastelu esitetään neljännesvuosittain. Kts. Pankit 1993, Syyskuu (Rahoitus 1993:40). Tiedot esitetty joulukuusta 1992 lähtien.

Neljännesvuosittain

Osuuspankkien ja säästöpankkien tilatiedot (neljännesvuositaseet). Vuoden lopun tila (tase) esitetään kaikkien pankkiryhmien osalta pankkien tilinpäätösjulkaisussa.

Uutta

☒ Kotimaisten liikepankkien ulkomailla sijaitsevien sivukonttoreiden tilatiedot neljännesvuoden lopussa. Kts. Pankit 1993, Syyskuu (Rahoitus 1993:40). Tiedot esitetty maaliskuusta 1993 lähtien.

☒ Muiden luottolaitosten kuin talletuspankkien luotonanto rahoitusmuodottain vuosineljänneksen lopussa ja aikana sekä osamaksukaupan rahoitustietoja. Kts. Pankit 1993, Syyskuu (Rahoitus 1993:40). Tiedot esitetty maaliskuusta 1993 lähtien.

Käsitteitä ja luokituksia

Pankkien kuukausitilastoon sisältyvät tilatiedot kerätään ja julkaistaan pääosin suoriteperusteisina. Tämä merkitsee sitä, että tilan lopussa olevat tuotto- ja kuluerät vastaavat ao. kauden tuloslaskelman eriä. Em. erät on jaotettu tilikaudelle kohdistuviin sekä siirtyviin eriin. Osuus- ja säästöpankkien tilatietojen lopussa esiintyviin "muut tulot" ja "muut menot" eriin sisältyy osin maksuperusteisia eriä. Lisäksi esitetään erillinen "laskennallinen erä". Tämä sisältää eri kirjauserusteiden käytöstä johtuvan oikaisun. Pankkien taseissa olevat erät "voittovarot" ja "tappiot" sisältävät vain edellisten vuosien voitot ja tappiot.

*) Luottolaitoslain 1§ 1 momentin mukaan luottolaitostoimintaa on liiketoiminta, jossa ammattimaisesti hankitaan talletuksia tai muita takaisinmaksettavia varoja yleisöltä ja jossa näillä varoilla tarjotaan omaan lukuun luottoja ja muuta niihin verrattavaa rahoitusta joko suoraan tai samaan konserniin tai konsolidointiryhmään kuuluvan yrityksen välityksellä.

Käsitteitä ja luokituksia

Pankkien kuukausitilastojulkaisussa käytetään kaikissa TAULUKOISSA soveltuvin osin käsitteitä "yleisö", "muut rahalaitokset ja "muut rahoituslaitokset". Nämä käsitteet ovat pääosin Tilastokeskuksen sektoriluokituksen mukaisia käsitteitä, joita käytetään kaikissa rahoitus-tilastoissa. Yleisö -käsite on tällöin ns. SUPPEA YLEISÖKÄSITE, joka ei sisällä muita luottolaitoksia. Julkaisun ASETELMASivulla on sen sijaan käytetty LAAJAA YLEISÖKÄSITETTÄ. Tällöin siihen sisältyvät mm. vakuutuslaitokset, rahoitusyhtiöt yms. Käsitteeseen ei kuitenkaan sisälly rahalaitoksia.

LAAJA YLEISÖKÄSITE sisältää muut paitsi pankit ja valtion (myös muut luottolaitokset).

SUPPEA YLEISÖKÄSITE sisältää muut paitsi rahalaitokset, muut rahoituslaitokset ja valtion.

RAHALAITOKSIA ovat liikepankit, osuuspankit, säästöpankit ja ulkomaiset pankit.

MUITA RAHOITUSLAITOKSIA ovat kiinnitys-luottopankit, luotto-osakeyhtiöt, vakuutuslaitokset, luottokaupan rahoituslaitokset, palveluluottolaitokset, panttikonttorit ym. vastaavat rahoituslaitokset.

Muita julkaisun sisältöä koskevia seikkoja

Ennakkotietoja pankkien anto- ja ottolainauksesta sekä markkinarahasta julkaistaan pankkiryhmittäin rahamarkkinoiden kuukausisarjoissa. Joulukuun pankkien kuukausitilastossa julkaistaan myös talletustilien ja luottojen lukumäärätietoja keskimääräsaldoineen vuoden vaihteen tilanteesta.

Joulukuun kuukausitilaston liitteenä julkaistaan suomi-ruotsi-englanti termiluettelo.

Pankkifuusiot

Joulukuun pankit ja luottolaitokset -julkaisuun sisältyy luettelo vuoden aikana tehdyistä pankkifuusioista.

Vastaava luettelo on saatavissa eri tilauksesta vuodesta 1974 lähtien.

Symbolit

Julkaisussa käytetään seuraavia symboleja:

- . Tiedot eivät vertailukelpoisia tai muutos positiivisen ja negatiivisen luvun välillä
- .. Tietoa ei ole saatavissa
- 0 Tietoa ei ole tai tieto on pienempi kuin käytetty yksikkö
- 0,0 Ei muutosta tai muutos alle käytetyn yksikön
- (X) Prosenttimuutos suurempi kuin 999.9%
- (Y) Nimikettä ei ole vertailuajan-kohtana
- (Z) Nimikkeellä ei ole ollut tietoa vertailuajan-kohtana; muutos ääretön

Aikasarjoja:

Kotimainen markkamääräinen anto- ja ottolainaus kuukausittain vuodesta 1960. (rahalaitosryhmittäin)

Kotimainen ulkomaan rahan määräinen anto- ja ottolainaus kuukausittain vuodesta 1974. (rahalaitosryhmittäin)

Asetelmia anto- ja ottolainauksesta vuodesta 1974 kuukausittain. (pankkien kuukausitilaston asetelmasivut)

Määräaikaistalletukset tilityypeittäin kuukausittain vuodesta 1974. (rahalaitosryhmittäin)

TALOUSPOLIITTISIA TOIMENPITEITÄ **Raha-, korko- ja valuuttapolitiikka**

Kassavarantovelvoite

19.12.1991 Suomen Pankki päätti alentaa pankkien kassavarantovelvoitteen 4,0 prosentista 3,7 prosenttiin joulukuun 1991 lopun kassavarantopohjasta.

Pankkituki

Maaliskuussa 1992 julkistettiin valtioneuvoston asettaman pankkityöryhmän mietintö, joka sisälsi laajan toimenpidekokonaisuuden pankkien tukemiseksi. Valtio tarjoutui tekemään kaikkiin pankkeihin yhteensä 8 mrd. markan pääomasijoituksen. Esitettiin myös Valtion vakuusrahaston perustamista.

Kassavarantovelvoite

18.3.1992 Eduskunnan pankkivaltuusmiehet päättivät korottaa pankkien Suomen Pankissa pitämille kassavarantotalletuksille maksettavaa korkoa yhdellä prosenttiyksiköllä 1.4.1992 lukien. Uudeksi korkoksi tuli 3 kuukauden heliborkorko vähennettynä 2 prosenttiyksiköllä, kuitenkin vähintään 8 %.

SKOP

25.3.1992 Eduskunnan pankkivaltuusto hyväksyi, että Suomen Pankin holdingyhtiö Scopulus Oy sijoittaa Säästöpankkien Keskus-Osake-Pankkiin 1500 miljoonaa markkaa SKOP:n vakavaraisuuden vahvistamiseksi. Sijoitus tehdään etuoikeutetun pääomatodistuksen muodossa ja se voidaan lukea pankin ensisijaiseksi omaksi pääomaksi.

Päiväluottokorko

5.4.1992 Eduskunnan pankkivaltuusto korotti Suomen Pankin korkovaltuuksia. Päiväluottokoron enimmäisraja nostettiin 50 prosentista 80 prosenttiin.

Valtion vakuusrahasto

Laki valtion vakuusrahastosta astui voimaan 30.4.1992. Rahaston tehtäväksi tuli talletuspankkien toiminnan vakauden ja tallettajien saamisen turvaaminen. Rahastolle annettiin valtuudet käyttää tähän tarkoitukseen 20 mrd. markkaa.

Peruskorko

18.3.1992 Eduskunnan pankkivaltuusmiehet päättivät nostaa pankkien matalakorkoisten peruskorkosidonnaisten lainojen korkoja toukokuun alusta lukiin yhdellä prosenttiyksiköllä, kuitenkin enin-

tään 12 prosenttiin. Teknisesti tämä toteutettiin korottamalla peruskorkoa yhdellä prosenttiyksiköllä 9,5 prosenttiin 1.5.1992 lähtien. Suomen Pankki edellytti, että vain sellaisia korkoja, jotka olivat enintään 11 %, korotettiin 1 prosenttiyksiköllä ja että ne luottokorot, jotka olivat 11 ja 12 prosentin välillä, korotettiin 12 prosenttiin.

Peruskoron nosto ei vaikuta verottomiin talletuskorkoihin. Talletusten ja obligaatioiden veronhuojennuslaskia esitettiin muutettavaksi siten, että verottomien 24 kuukauden määräaikaistalletusten korko on enintään peruskorko kahdella prosenttiyksiköllä vähennettynä. Verottomien käytelytilien osalta esitettiin, että verottomuus tulisi pysyväksi ja verottoman korun enimmäismäärä säädettäisiin laissa sekä veroton korko olisi edelleen enintään 4,5 %. Verottomien enimmäiskorkojen jääminen ennalleen koskisi myös ennen lain voimaantuloa tehtyjen talletusten korkoja. Veronhuojennuslain voimassaoloa ehdotetaan jatkettavaksi muilta osin vuotta 1993 koskevaksi.

Valtion vakuusrahasto

15.6.1992 Suomen Pankin omistama Scopulus Oy myi Valtion vakuusrahastolle omistusoikeutensa Säästöpankkien Keskus-Osake-Pankissa sekä hallussaan olleet SKOP:n pääomatodistukset.

Pankkituki

Valtio teki 17.6.1992 pankeille muodollisen pääomatarjouksen, joka perustui valtioneuvoston maaliskuussa tekemään päätökseen tarjota kaikille pankeille yhteensä 8 mrd. markkaa korollista pääomatukea. Pääoma tarjottiin suomalaisille talletuspankeille niiden toiminnan laajuuden perusteella.

Valtion vakuusrahasto

Valtion vakuusrahasto päätti 26.6.1992 myöntää 5,5 mrd. markan pääomatuen ja 1,7 mrd. markan takauksen Suomen Säästöpankille. Suomen Säästöpankki perustettiin syksyllä 1992 fuusioimalla 41 säästöpankkia.

Suomen Pankin maksuvalmiusjärjestelmän uudistus

Suomen Pankki päätti korvata päivätalletus- ja päiväluottojärjestelmän uudella maksuvalmiusjärjestelmällä 3.7.1992 lähtien. Uudessa järjestelmässä talletus- ja luottokorot ovat aikaisempaa lähempänä markkinakorkoja ja ne muuttuvat markkinakorkojen myötä. Lisäksi maksuvalmiusluoton maturiteettia voidaan pidentää Suomen Pankin päätöksellä yhdestä päivästä neljään viikkoon. Päivätalletuskorko sekä maksuvalmiusluotosta perittävä korko sidotaan Suomen Pankin rahamarkkinoiden tarjouskilpailussa syntyvään korkoon, ns. huutokauppakorkoon.

Tukiluottosopimukset

EY-maiden keskuspankit ja Suomen Pankki vahvistivat 15.7.1992 rahapoliittista yhteistyötään. Yhteistyön keskeisen osan muodostaa tukiluottoverkosto, jota tarpeen vaatiessa voidaan käyttää valuuttavarannon tukemiseen.

Pankkituki

Säästöpankeista 53 ja liikepankeista 4 hyväksyi 14.8.1992 mennessä valtion tekemän pääomatarjouksen. Tässä yhteydessä pankit nostivat pääomaa yhteensä 4,6 mrd. markkaa.

Markan arvon kelluttaminen

Valuuttamarkkinoilla vallinneen vakavan häiriön vuoksi Suomen Pankki päätti 8.9.1992 olla tilapäisesti noudattamatta markan ulkoiselle arvolle asetettuja vaihtelualueen rajoja. Päätös tehtiin yhdessä valtioneuvoston kanssa voimassa olevan rahalain mukaisesti. Syntyneessä tilanteessa ei ollut edellytyksiä noudattaa kiinteää valuuttakurssia ja markan kurssi laskettiin kellumaan.

Verottomat talletukset

Talletusten ja obligaatioiden veronhuojennuslakia muutettiin lokakuussa 1992 siten, että verottomaksi hyväksyttiin 36 kuukauden talletus, jonka korko on enintään Suomen Pankin peruskorko vähennettynä yhdellä prosenttiyksiköllä ja joka on tehty 1.9.1992 ja 31.12.1993 välisenä aikana. Samassa yhteydessä jatkettiin 24 kuukauden talletusten verottomuutta koskemaan vuoden 1994 loppuun saakka tehtyjä talletuksia.

Esitys rahalain täsmentämisestä

17.9.1992 Eduskunnan pankkivaltuusto päätti Suomen Pankin johtokunnan ehdotuksesta esittää valtioneuvostolle rahalain täsmentämistä markan kelluttamisen osalta.

Kassavarantovelvoite

30.9.1992 Suomen Pankki päätti korottaa pankkien kassavarantovelvoitteen 3,7 prosentista 4,0 prosenttiin syyskuun lopun kassavarantopohjasta.

Valtion vakuusrahasto

16.10.1992 Valtion vakuusrahasto ryhtyi valmistelemaan SKOPn ja Suomen Säästöpankin yhdistämistä. Ensimmäinen merkittävä toimenpide oli Suomen Säästöpankin muuttaminen osakeyhtiöksi.

Kassavarantovelvoite

27.10.1992 Suomen Pankki päätti korottaa pankkien kassavarantovelvoitteen 4,0 prosentista 4,5 prosenttiin lokakuun lopun kassavarantopohjasta.

Rahalain muutos

Rahalain 2. pykälä muutettiin 13.11.1992 kuulumaan siten, että valtioneuvosto voi Suomen Pankin esityksestä pitää pankin oikeuden olla noudattamatta markan vaihteluvälin rajoja voimassa toistaiseksi. Lisäksi valtioneuvosto voi, ottaen huomioon raha- ja valuuttamarkkinoiden tilan, peruuttaa tämän oikeuden. Ennen päätöksentekoa valtioneuvoston on pyydettävä lausunto Suomen Pankilta.

Markan arvon kelluttaminen

Valtioneuvosto teki 13.11.1992 rahalain muutoksen mukaisen päätöksen jatkaa markan arvon kelluttamista.

Valtion vakuusrahasto

Kansallis-Osake-Pankki osti 24.11.1992 STS-Säätiöltä STS-Pankki Oy:n osake-enemmistön. Samana päivänä Valtion vakuusrahasto ja KOP allekirjoittivat aiesopimuksen STS-Pankin ongelmaluottoja hoitavasta omaisuudenhoidoyhtiöstä. Sopimuksen ehtona oli Valtion vakuusrahastoa koskevan lain muutos, joka mahdollistaa omaisuudenhoidoyhtiön perustamisen.

Kassavarantovelvoite

26.11.1992 Suomen Pankki päätti korottaa pankkien kassavarantovelvoitteen 4,5 prosentista 5,0 prosenttiin marraskuun lopun kassavarantopohjasta.

Käteisvaraluotot

Suomen Pankki tarkisti käteisvaraluoton omavastuuosuudet. Käteisvaraluoton omavastuun yhteismäärä korotettiin 20 prosenttiin yleisön hallussa olevasta rahasta. Omavastuiden yhteismäärä kasvoi 597 milj. markalla 1791 milj. markkaan 30.11.1992 lähtien.

Pankkituki

Liikepankeista kaksi, säästöpankeista 14 ja osuuspankeista 57 hyväksyi 16.12.1992 mennessä valtion tekemän pääomatarjouksen. Tässä yhteydessä pankit nostivat pääomaa yhteensä 3,3 mrd. markkaa.

Valtion vakuusrahasto

Valtion vakuusrahasto päätti 22.12.1992 myöntää Säästöpankkien Keskus-Osake-Pankille pääomatukea 1,5 mrd. markkaa ja 30.12. Suomen Säästöpankille 4,7 mrd. markkaa.

Kassavarantovelvoite

22.12.1992 Suomen Pankki päätti korottaa pankkien kassavarantovelvoitteen 5,0 prosentista 5,5 prosenttiin joulukuun lopun kassavarantopohjasta.

Peruskorko

17.12.1992 Eduskunnan pankkivaltuusto päätti alentaa Suomen Pankin peruskorkoa yhdellä prosenttiyksiköllä 8,5 prosenttiin. Koronalennus tuli voimaan 1.1.1993.

Kassavarantovelvoite

17.12.1992 Suomen Pankki päätti alentaa kassavarantotalletuksille maksettavan koron 1.1.1993 lähtien voimassa olevan kassavarantosopimuksen mukaisesti. Sopimuksen mukainen korko on 3 prosenttiyksikköä alle kolmen kuukauden heliborkoron, kuitenkin vähintään 8 prosenttia. Tämä päätös kumoo Suomen Pankin maaliskuussa 1992 tekemän päätöksen.

Pohjoismaiset keskuspankit uudistivat valuuttasopimuksen

Pohjoismaiden keskuspankit päättivät uudistaa ja olennaisesti laajentaa 1.1.1984 voimaan tullutta lyhytaikaista valuuttatukea koskevaa sopimusta. Uudistettu sopimus tuli voimaan 1.1.1993 ja on voimassa toistaiseksi. Sen mukaan pohjoismaisista keskuspankeista Tanskan, Suomen, Norjan ja Ruotsin keskuspankeilla on mahdollisuus saada muilta Pohjoismailta valuuttatukea 2000 milj. ecun ja Islannin keskuspankilla 200 milj. ecun arvosta. Niillä on myös velvollisuus antaa toisilleen tukea 1000 milj. ecun arvosta, Islannilla 100 milj. ecun arvosta. Valuuttatuen käytön ehtona on, että lainanottajamaa ennen luoton käyttöä on tehnyt omia valuuttainterventioita ja ryhtynyt rahapoliittisiin toimenpiteisiin.

Peruskorko

9.2.1993 Eduskunnan pankkivaltuusto päätti Suomen Pankin johtokunnan esityksen mukaisesti alentaa Suomen Pankin peruskorkoa yhdellä prosenttiyksiköllä 7,5 prosenttiin. Koronalennus tuli voimaan 15.2.1993.

Kassavarantovelvoite

29.4.1993 Suomen Pankki päätti alentaa pankkien kassavarantovelvoitteen 5,5 prosentista 4,5 prosenttiin. Kassavarantotalletusten oli oltava tämän velvoitteen mukaisia toukokuun lopussa.

Peruskorko

7.5.1993 Eduskunnan pankkivaltuusto päätti alentaa Suomen Pankin peruskoron 7,5 prosentista 7 prosenttiin 17.5.1993 alkaen.

Kassavarantotalletukset

27.5.1993 Suomen Pankin johtokunta päätti maksaa pankeille takaisin niiden kassavarantotalletukset. Kassavarantotalletukset maksettiin pankeille 1.6.1993.

Vähimmäisvarantojärjestelmä voimaan 1.7.1993

Suomen Pankin johtokunta päätti saattaa voimaan vähimmäisvarantojärjestelmän, joka korvaa vanhan sopimusperustaisen kassavarantojärjestelmän.

Vähimmäisvarantojärjestelmässä pankeilla on velvollisuus pitää Suomen Pankin kulloinkin vahvistama prosentiosuus varainhankinnastaan korottomana talletuksena Suomen Pankissa. Varantovaatimus on pyritty kohdistamaan Suomen Pankin käyttämiin rahakäsitteisiin (rahaagregaatteihin). Varantovaatimus on porrastettu pankkien varainhankinnan koostumuksen mukaan siten, että mitä enemmän rahaominaisuuksia johonkin varainhankinnan erään liittyy sitä suurempaa varantovaatimusta siihen sovelletaan. Suppeaan rahakäsitteeseen (M1) kuuluville talletuksille on asetettu 2,0 prosentin velvoite. Laveaan rahakäsitteeseen (M2) kuuluville muille erille asetettu 1,5 prosentin velvoite ja laajimpaan raha-

käsitteeseen (M3) sisällyville muille erille 1,0 prosentin velvoite.

Peruskorko

7.7.1993 eduskunnan pankkivaltuusto päätti alentaa Suomen Pankin peruskoron 7 prosentista 6,5 prosenttiin. Koronalennus tuli voimaan 15.7.1993.

12.8.1993 eduskunnan pankkivaltuusto päätti alentaa Suomen Pankin peruskoron 6,5 prosentista 6,0 prosenttiin. Koronalennus tuli voimaan 16.8.1993.

22.11.1993 eduskunnan pankkivaltuusto päätti alentaa Suomen Pankin peruskoron 6 prosentista 5,5 prosenttiin. Koronalennus tuli voimaan 1.12.1993.

Suomen Pankin maksuvalmiusjärjestelmä

| | Suomen Pankin huuto-kauppa-korko | Maksuvalmiusluoton korkomarginaali, %-yksikköä | Maksuvalmiusluoton maturiteetti, päivää | Päivätalletuksen korkomarginaali, %-yksikköä |
|---------------|----------------------------------|--|---|--|
| ¹⁾ | | | | |
| 1992 | 13,85 | 1,00 | 7 | -3,00 |
| 1993 | 7,87 | 2,00 | 7 | -2,00 |
| 1992 | | | | |
| Joulukuu * | 10,69 | 1,00 | 7 | -3,00 |
| 1993 | | | | |
| Tammikuu * | 10,49 | 1,00 | 7 | -3,00 |
| Helmikuu * | 9,34 | 1,00 | 7 | -3,00 |
| Maaliskuu * | 8,96 | 1,00 | 7 | -3,00 |
| Huhtikuu * | 8,85 | 1,00 | 7 | -3,00 |
| Toukokuu * | 8,42 | 1,00 | 7 | -3,00 |
| Kesäkuu * | 7,72 | 1,00 | 7 | -3,00 |
| Heinäkuu * | 7,31 | 1,00 | 7 | -3,00 |
| Elokuu * | 6,74 | 1,00 | 7 | -3,00 |
| Syyskuu * | 6,76 | 1,00 | 7 | -3,00 |
| Lokakuu * | 7,08 | 1,00 | 7 | -3,00 |
| Marraskuu * | 6,97 | 1,00 | 7 | -3,00 |
| Joulukuu * | 6,21 | 2,00 | 7 | -2,00 |
| 01.12.93 | 6,65 | | | |
| 02.12.93 | 6,30 | | | |
| 03.12.93 | 6,24 | | | |
| 07.12.93 | 6,18 | | | |
| 17.12.93 | 6,17 | | | |
| 27.12.93 | 6,18 | | | |

1) Heinäkuu-joulukuu

* Huutokauppakoron kuukausihavainto on päivähavaintojen kalenteripäivittäin laskettu aritmeettinen keskiarvo.

** Maturiteettia ja korkomarginaaleja koskeva kuukausihavainto on kunkin kuukauden viimeinen havainto.

LIITE I

SUOMI-RUOITSI-ENGLANTI TERMILUETTELO

Taululuettelo:

- I** Suomen Pankin tila kuukauden lopussa
- II** Liikepankkien tila kuukauden lopussa
- III** Osuuspankkien tila kuukauden lopussa (maalis-, kesä- ja syyskuun lopussa) Joulukuun lopun tila l. tilinpäätöstase sisältyy pankkien vuositilastoon
- IV** Säästöpankkien tila kuukauden lopussa (maalis-, kesä- ja syyskuun lopussa) Joulukuun lopun tila l. tilinpäätöstase sisältyy pankkien vuositilastoon
- V** Kotimaisten ulkomaalaisten omistamien rahalaitosten tila kuukauden lopussa
- VI** Liikepankkien ulkomaisten sivukonttoreiden tila kuukauden lopussa
- VII** Talletukset liikepankeissa vaateittain kuukauden lopussa
- VIII** Talletukset osuuspankeissa vaateittain kuukauden lopussa
- IX** Talletukset säästöpankeissa vaateittain kuukauden lopussa

BILAGA I

FINSK- SVENSK- ENGELSK FÖRTECKNING ÖVER TERMINOLOGIN

Tabellförteckning:

- I** Finlands Banks ställning i slutet av månaden
- II** Affärsbankernas ställning i slutet av månaden
- III** Andelsbankernas ställning i slutet av månaden (i slutet av mars, juni och september) Ställningen vid slutet av december ingår i bankernas årstatistik
- IV** Sparbankernas ställning i slutet av månaden (i slutet av mars, juni och september) Ställningen vid slutet av december ingår i bankernas årstatistik
- V** Utlandsägda penninginrättningars ställning i slutet av månaden
- VI** Affärsbankernas utländska filialkontors ställning i slutet av månaden
- VII** Depositioner i affärsbankerna efter fordring i slutet av månaden
- VIII** Depositioner i andelsbankerna efter fordring i slutet av månaden
- IX** Depositioner i sparbankerna efter fordring i slutet av månaden

APPENDIX I

FINNISH- SWEDISH- ENGLISH GLOSSARY

List of tables:

- I** Statement of condition of the Bank of Finland at the end of the month
- II** Statement of condition of the commercial banks at the end of the month
- III** Statement of condition of the co-operative banks at the end of the month (at the end of March, June and September) The annual statistics on banks contain the December statement
- IV** Statement of condition of the savings banks at the end of the month (at the end of March, June and September) The annual statistics on banks contain the December statement
- V** Statement of condition of the domestic foreign-owned monetary institutions at the end of the month
- VI** Statement of condition of the commercial banks' foreign branch offices at the end of the month
- VII** Deposits held by the commercial banks at the end of the month, by type of claim
- VIII** Deposits held by the co-operative banks at the end of the month, by type of claim
- IX** Deposits held by the savings banks at the end of the month, by type of claim

| | | | | | |
|-------|--|-------|---|-------|---|
| X | Talletuspankkien ottolainaus yhteensä vaateittain kuukauden lopussa | X | Depositionsbankernas inlåning inalles efter fordring i slutet av månaden | X | Deposits held by the deposit banks at the end of the month, by type of claim |
| XI | Kotimaisten ulkomaalaisten omistamien rahalaitosten ottolainaus vaateittain kuukauden lopussa | XI | Utlandsägda penninginrättningsans inlåning efter fordring i slutet av månaden | XI | Deposits held by the domestic foreign-owned monetary institutions at the end of the month, by type of claim |
| XII | Liikepankkien antolainaus vaateittain kuukauden lopussa | XII | Affärsbankernas utlåning efter fordring i slutet av månaden | XII | Lending by the commercial banks at the end of the month, by type of advance |
| XIII | Osuuspankkien antolainaus vaateittain kuukauden lopussa | XIII | Andelsbankernas utlåning efter fordring i slutet av månaden | XIII | Lending by the co-operative banks at the end of the month, by type of advance |
| XIV | Säästöpankkien antolainaus vaateittain kuukauden lopussa | XIV | Sparbankernas utlåning efter fordring i slutet av månaden | XIV | Lending by the savings banks at the end of the month, by type of advance |
| XV | Talletuspankkien antolainaus yhteensä vaateittain kuukauden lopussa | XV | Depositionsbankernas utlåning totalt efter fordring i slutet av månaden | XV | Lending by the deposit banks at the end of the month, by type of advance |
| XVI | Kotimaisten ulkomaalaisten omistamien rahalaitosten antolainaus vaateittain kuukauden lopussa | XVI | Utlandsägda penninginrättningsans utlåning efter fordring i slutet av månaden | XVI | Lending by the domestic foreign-owned monetary institutions at the end of the month, by type of advance |
| XVII | Muiden luottolaitosten luotonanto rahoitusmuodot sekä osamaksukaupan rahoitustietoja vuosineljänneksen aikana ja lopussa | XVII | Kreditinrättningsans kreditgivning efter finansieringsform samt uppgifter om finansiering av avbetalningshandel under kvartalet och i slutet av kvartalet | XVII | Credit granted by credit institutions by type of financing, and data on the financing of hire purchase schemes during and at the end of the quarter |
| XVIII | Pankkien hallussa olevat joukkovelkakirjat liikkeellelaskijasektoreittain vuosineljänneksen lopussa | XVIII | Bankernas innehav av masskuldebrev efter emitterande sektor i slutet av kvartalet | XVIII | Bonds and debentures owned by banking institutions (by debtor) at the end of the quarter |
| XIX | Talletukset osuuskauppojen säästökassoissa tilityypeittäin verotuskriteerin mukaan sekä korkosidonnaisuuksittain kuukauden lopussa | XIX | Depositioner i handelslagens sparkassar efter kontotyp och beskattningskriterium samt enligt räntebindningen i slutet av månaden | XIX | Deposits in cooperative society savings funds by account type, taxation criterion and interest status at the end of the month |

| Taulujen sarakkeet (taulu) | Tauliarnas kolumner (tablå) | Columns of the tables (table) |
|---|--|--|
| I-V Muutos edellisestä kuukaudesta, % | I-V Förändring från föregående månad % | I-V Change from the previous month, per cent |
| II-V Muutos kesäkuusta 1992 % | II-V Förändring från juni 1992 % | II-V Change from June 1992, per cent |
| II-V Muutos edellisen vuoden lopusta % | II-V Förändring från slutet av föregående år % | II-V Change from the end of the previous year, per cent |
| I-V Muutos edellisen vuoden vastaavasta kuukaudesta, % | I-V Förändring från motsvarande månad föregående år % | I-V Change from the corresponding month of the previous year, per cent |
| VII-XI Kuukauden alussa Otot | VII-XI I början av månaden Uttag | VII-XI Beginning of month Drawings |
| Panot | Insättningar | Deposits |
| Kuukauden lopussa | I slutet av månaden | End of month |
| Tilijä kpl (31.12.) | Konton st (31.12.) | Number of accounts (31.12.) |
| XII-XVI Kuukauden alussa Nostettu | XII-XVI I början av månaden Lyft | XII-XVI Beginning of month Drawings |
| Maksettu | Betalat | Repayments |
| Kuukauden lopussa | I slutet av månaden | End of month |
| Luottoja kpl (31.12.) | Krediter st (31.12.) | Number of advances (31.12.) |
| XVII Neljänneksen lopussa Muutos vuoden 1992 joulukuusta Neljänneksen aikana | XVII I slutet av kvartalet Förändring från december 1992 Under kvartalet | XVII End of quarter Change from December 1992 During the quarter |
| XVIII Valtion Kuntien- ja kuntainliittojen Rahoituslaitosten Ulkomaiden Muiden Yhteensä | XVIII Statens Kommuners och kommunalförbunds Finansieringsinstitut Utlandet Övriga Summa | XVIII Central government Municipalities and intermunicipalities Financial institutions Foreign Other Total |
| XIX Kuukauden lopussa Tilijä kpl. (31.12.) Muutos vuoden 1992 joulukuusta | XIX I slutet av månaden Konton st (31.12.) Förändring från december 1992 | XIX End of month Number of accounts (31.12.) Change from December 1992 |

Taulujen rivit
Taulu
I

Tablärernas rader
Tablå
I

Rows of the tables
Table
I

| A | Vastaavaa | A | Aktiiva | A | Assets |
|---|--|---|--|---|--|
| | Kulta ja valuuttasaamiset | | Guld och valufordringar | | Gold and foreign exchange receivables |
| | Kulta | | Guld | | Gold |
| | Ertysiset nosto-oikeudet | | Särskilda dragningsrätter | | Special drawing rights |
| | Varanto-osuus Kansainvälisessä valuuttarahastossa | | Reserviranchen i Internationella valutfonden | | IMF reserve tranche |
| | Vaihdettavat valuutat | | Konvertibla valutor | | Convertible currencies |
| | Muut ulkomaiset saamiset | | Övriga fordringar på utlandet | | Other foreign claims |
| | Markkaosuus Kansainvälisessä valuuttarahastossa | | Markandelen i Internationella valutfonden | | Markka subscription to Finland's quota in the IMF |
| | Määräaikainen saaminen | | Tidsbunden kredit | | Term credit |
| | Saamiset rahoituslaitoksilta | | Fordringar på finansinstitut | | Claims on financial institutions |
| | Maksuvalmiusluotot | | Likviditeislån | | Liquidity credits |
| | Joukkovelkakirjat | | Masskuldebrev | | Bonds |
| | Sijoitustodistukset | | Bankcertifikat | | Certificates of deposit |
| | Arvopaperit takaisinmyyntitaitouksiin | | Värdepapper med återförsäljningsförbindelse | | Securities with repurchase commitments |
| | Käteisvaraluotot | | Kontantmedelskrediter | | Till-money credits |
| | Muut | | Övriga | | Other claims on financial institutions |
| | Määräaikaiset luotot | | Tidsbundna krediter | | Term credits |
| | Saamiset julkiselta sektorilta | | Fordringar på den offentliga sektorn | | Claims on the public sector |
| | Valtion velkasitoumuslainat | | Statens skuldförbindelselån | | Treasury notes and bills |
| | Joukkovelkakirjat | | Masskuldebrev | | Bonds |
| | Luotot valtion vakuusrahastolle | | Krediter till statens säkerhetsfond | | Loans to the Government Guarantee Fund |
| | Valtion metallirahavastuu | | Statens metallmyntisansvar | | Total coinage |
| | Muut | | Övriga | | Other claims on the public sector |
| | Saamiset yrityksiltä | | Fordringar på företag | | Claims on corporations |
| | Kotimaisten toimitusten rahoitus (KTR) | | Finansiering av inhemska leveranser (KTR) | | Financing of domestic deliveries (KTR) |
| | Joukkovelkakirjat: KTR | | Masskuldebrev: KTR-krediter | | Bonds: KTR-credits |
| | Joukkovelkakirjat: muut | | Masskuldebrev: övriga | | Bonds: other |
| | Muut | | Övriga | | Other claims on corporations |
| | Muut saamiset | | Övriga fordringar | | Other assets |
| | Rahamarkkinoiden vakauttamislainat | | Lån för stabilisering av penningmarknaden | | Loans for stabilizing the money market |
| | Siirtosaamiset | | Resultatregleringar | | Accrued items |
| | Muut | | Övriga | | Other assets |
| | Aktivoidut menot ja menetykset rahanmarkkinoiden vakauden turvaamiseksi | | Aktiverade utgifter och förluster för tryggande av penningmarknadens stabilitet | | Capitalized expenditures and losses due to safeguarding the stability of the money market |
| | Yhteensä | | Summa | | Total |

| <i>Taulujen rivit</i> | <i>Tablärernas rader</i> | <i>Rows of the tables</i> |
|--|---|---|
| <i>Taulu</i> | <i>Tablå</i> | <i>Table</i> |
| <i>I B</i> | <i>I B</i> | <i>I B</i> |
| <i>Vastattavaa</i> | <i>Passiva</i> | <i>Liabilities</i> |
| Valuuttavelat | Valutaskulder | Foreign currency liabilities |
| Vaihdettavat valuutat | Konvertibla valutor | Convertible currencies |
| Muut ulkomaiset velat | Övriga utländska skulder | Other foreign liabilities |
| Kansainvälisen valuuttarahaston markkantilit | Internationella valutafondens markkonton | IMF markka accounts |
| Osoitetut erityiset nosto-oikeudet | Tilldelade särskilda dragningsrätter | Allocations of special drawing rights |
| Muut | Övriga | Other assets |
| Liikkeessä oleva raha | Utelöpande sedlar och mynt | Notes and coin in circulation |
| Serelit | Sedlar | Notes |
| Metalliraha | Metallmynt | Coin |
| Sijoitustodistukset | Bankcertifikat | Certificates of deposit |
| Velat rahoituslaitoksille | Skulder till finansinstitut | Liabilities to financial institutions |
| Päivätalletukset | Dagsdepositioner | Call money deposits |
| Määräaikaiset talletukset | Tidsbundna depositioner | Term deposits |
| Kassavarantalletukset | Kassareservdepositioner | Cash reserve deposits |
| Vähimmäisvarantalletukset | Minimireservdepositioner | Minimum reserve deposits |
| Muut | Övriga | Other liabilities to financial institutions |
| Velat julkiselle sektorille | Skulder till den offentliga sektorn | Liabilities to the public sector |
| Shekkilitit | Checkräkningar | Cheque accounts |
| Valtion vakuusrahaston talletukset | Depositioner från statens säkerhetsfond | Deposits of the Government Guarantee Fund |
| Muut | Övriga | Other liabilities to the public sector |
| Velat yrityksille | Skulder till företag | Liabilities to corporations |
| Investointi- ja alushankintatalletukset | Investerings- och fartygsanskaffningsdepositioner | Deposits for investment and ship purchase |
| Muut | Övriga | Other liabilities to corporations |
| Muut velat | Övriga skulder | Other liabilities |
| Sirtovelat | Resultatregleringar | Accrued items |
| Muut | Övriga | Other liabilities |
| Arvonjärjestelytiti ja varaukset | Värderingskonto och reserveringar | Valuation account and reserves |
| Oma pääoma | Eget kapital | Capital accounts |
| Kantarahasto | Grundfond | Primary capital |
| Vararahasto | Reservfond | Reserve fund |
| Tulostili/Tilivuoden voitto | Resultaträkning/Räkenskapsårets vinst | Net earnings/Profit for the accounting year (December 31) |
| Yhteensä | Summa | Total |

Taulujen rivit
Taulu

I B Setelinanto-oikeus
Käytössä, yhteensä
Liikkeessä olevat setelit
Muut vaaditt. maksettavat sitoumukset
Setelinantovara

II- A
VI Vastaavaa

Rahoitusomaisuus

Kassa
Suomen raha
Ulkomaan rahat
Muu kassa

Kotimaiset saamiset

Eriyistalletukset Suomen Pankissa
Muut saamiset Suomen Pankilta

Saamiset rahalaitoksilta

Talletukset rahalaitoksissa
Muut saamiset rahalaitoksilta

Saamiset muilta rahoituslaitoksilta

Saamiset valtiolta

Luotot yleisölle

Yleiseen liikk. lasketut velkakirjat
Maksujen välitys
Siirtosaamiset
Muut rahoitusvarat

Ulkomaiset saamiset

Saamiset rahalaitoksilta
Ulkomaan rahan määrätiset
Markkamääräiset

Saamiset muilta rahoituslaitoksilta

Ulkomaan rahan määrätiset
Markkamääräiset
Luotot yleisölle
Yleiseen liikk. lasketut velkakirjat
Siirtosaamiset
Muut rahoitusvarat

Tablärernas rader
Tablå

I B Sedelutgivningsrätt
Umyrtydd, Summa
Utelöpande sedlar
Övr. förbindelser som ska betalas vid anfordran
Sedelutgivningsreserv

II- A
VI Aktiva

Finansieringsstillgångar

Kassa
Finsk mynt
Utländskt mynt
Övrig kassa

Inhemska fordringar

Specialdepositioner i Finlands Bank
Övriga fordringar hos Finlands Bank

Fordringar hos penninginrättningar

Depositioner i penninginrättningar
Övriga fordringar hos penninginrättningar

Fordringar hos finansieringsinrättningar

Fordringar hos staten

Krediter till allmänheten

I allmänt omlopp emitterade skuldebrev
Betättningsförmedling
Resultatregleringar
Övriga finansieringsstillgångar

Utländska fordringar

Fordringar hos penninginrättningar
I utländsk valuta
I mark

Fordringar hos andra finansieringsinrättningar

I utländsk valuta
I mark
Krediter till allmänheten
I allmänt omlopp emitterade skuldebrev
Resultatregleringar
Övriga finansieringsstillgångar

Rows of the tables
Table

I B Right of note issue
Utilized, Total
Notes in circulation
Other commitments payable on demand
Unused right of note issue

II- A
VI Assets

Cash and receivables

Cash
Finnish currency
Foreign currency
Other cash

Domestic receivables

Special deposits in the Bank of Finland
Other receivables from the Bank of Finland

Receivables from banking institutions

Deposits in banking institutions
Other receivables from banking institutions

Receivables from other financial institutions

Receivables from the central government
Advances to the public
Debt securities
Payment in transit
Adjustment items
Other cash and receivables

Foreign receivables

Receivables from banking institutions
In foreign currency
In Finnish currency

Receivables from other financial institutions

In foreign currency
In Finnish currency
Advances to the public
Debt securities
Adjustment items
Other cash and receivables

| Taulujen rivit | Tablärernas rader | Rows of the tables |
|----------------|--|---|
| Taulu | Tablå | Table |
| II- VI | Vaihto-omaisuus Kotimainen vaihto-omaisuus Joukkovelkakirjat Markkamääräiset Ulkomaan rahan määräiset Muut velkakirjat Osakkeet ja osuudet Muu vaihto-omaisuus | II- VI Trading assets Domestic trading assets Bonds and debentures In Finnish currency In foreign currency Other promissory notes Shares and partnerships Other trading assets |
| VI | Ulkomainen vaihto-omaisuus Joukkovelkakirjat Muut velkakirjat Muu vaihto-omaisuus | VI Foreign trading assets Bonds and debentures Other promissory notes Other trading assets |
| II- VI | Vaihto-omaisuus Kotimaiset sijoitukset Joukkovelkakirjat Markkamääräiset Ulkomaan rahan määräiset Muut velkakirjat Osakkeet ja osuudet Kiinteistöyhtiö osakkeet ja osuudet Kiinteistöt Muu sijoitusomaisuus | II- VI Investment assets Domestic investments Bonds and debentures In Finnish currency In foreign currency Other promissory notes Shares and partnerships Real estate stocks and shares Real estate Other investment assets |
| II- VI | Ulkomainen vaihto-omaisuus Joukkovelkakirjat Muut velkakirjat Muu vaihto-omaisuus | II- VI Foreign investments Bonds and debentures Other promissory notes Shares and partnerships Other investment assets |
| II- VI | Käyttöomaisuus, pitkävaikutteiset menot Kotimainen Tytäryhtiöiden osakkeet ja osuudet Muut osakkeet ja osuudet Kiinteistöyhtiö osakkeet ja osuudet Kiinteistöt Koneet ja kalusto Muu Ulkomainen Tytäryhtiöiden osakkeet ja osuudet Muut osakkeet ja osuudet Kiinteistöt ja kiint.yht. osakkeet ja osuudet Muu | II- VI Fixed assets and other long-term expenses Domestic Subsidiary shares and partnerships Other shares and partnerships Real estate stocks and shares Real estate Machinery and equipment Other Foreign Subsidiary shares and partnerships Other shares and partnerships Real estate stocks and shares Other |
| II- VI | Vaihto-omaisuus Kotimainen vaihto-omaisuus Joukkovelkakirjat Markkamääräiset Ulkomaan rahan määräiset Muut velkakirjat Osakkeet ja osuudet Muu vaihto-omaisuus | II- VI Trading assets Domestic trading assets Bonds and debentures In Finnish currency In foreign currency Other promissory notes Shares and partnerships Other trading assets |
| II- VI | Ulkomainen vaihto-omaisuus Joukkovelkakirjat Muut velkakirjat Muu vaihto-omaisuus | II- VI Foreign trading assets Bonds and debentures Other promissory notes Other trading assets |
| II- VI | Vaihto-omaisuus Kotimaiset sijoitukset Joukkovelkakirjat Markkamääräiset Ulkomaan rahan määräiset Muut velkakirjat Osakkeet ja osuudet Kiinteistöyhtiö osakkeet ja osuudet Kiinteistöt Muu sijoitusomaisuus | II- VI Investment assets Domestic investments Bonds and debentures In Finnish currency In foreign currency Other promissory notes Shares and partnerships Real estate stocks and shares Real estate Other investment assets |
| II- VI | Ulkomainen vaihto-omaisuus Joukkovelkakirjat Muut velkakirjat Muu vaihto-omaisuus | II- VI Foreign investments Bonds and debentures Other promissory notes Shares and partnerships Other investment assets |
| II- VI | Käyttöomaisuus, pitkävaikutteiset menot Kotimainen Tytäryhtiöiden osakkeet ja osuudet Muut osakkeet ja osuudet Kiinteistöyhtiö osakkeet ja osuudet Kiinteistöt Koneet ja kalusto Muu Ulkomainen Tytäryhtiöiden osakkeet ja osuudet Muut osakkeet ja osuudet Kiinteistöt ja kiint.yht. osakkeet ja osuudet Muu | II- VI Fixed assets and other long-term expenses Domestic Subsidiary shares and partnerships Other shares and partnerships Real estate stocks and shares Real estate Machinery and equipment Other Foreign Subsidiary shares and partnerships Other shares and partnerships Real estate stocks and shares Other |

Taulujen rivit
Taulu

II- B Muu omaisuus
VI Arvostuserät

Korot
Palkat ja sosiaalikulut
Vuokrat
Välittömät verot
Muut kulut
Yhteensä

II- B Vastattavaa
VI Vieras pääoma

Kotimaiset velat

Yleisön talletukset
Velat Suomen Pankille
Velat muille rahalaitoksille
Rahalaitosten talletukset
Muut velat rahalaitoksille

Velat muille rahoituslaitoksille
Rahoituslaitosten talletukset
Muut velat rahoituslaitoksille
Velat valtiolle
Joukkovelkakirjalainat
Muut velkakirjat
Muut velat
Maksujen välitys
Siirtovelat

Ulkomaiset velat

Velat rahalaitoksille
Ulkomaan rahan määräiset
Markkamääräiset

Velat muille rahoituslaitoksille
Ulkomaan rahan määräiset
Markkamääräiset
Joukkovelkakirjalainat
Muut velkakirjat
Muut velat
Siirtovelat

Tablärernas rader
Tablå

II- B Övriga tillgångar
VI Värderingsposter

Räntor
Låner och socialkostnader
Hyror
Direkta skatter
Övriga kostnader
Summa

II- B Passiva
VI Främmande kapital

Inhemskas skulder

Depositioner av allmänheten
Skulder till Finlands Bank
Skulder till andra penninginrättningar
Depositioner av andra penninginrättningar
Övriga skulder till andra penninginrättningar

Skulder till andra finansieringsinrättningar
Depositioner av finansieringsinrättningar
Övriga skulder till finansieringsinrättningar
Skulder till staten
Masskuldebrevslån
Övriga skuldebrev
Övriga skulder
Betalningsförmedling
Resultatregleringar

Utländska skulder

Skulder till penninginrättningar
I utländsk valuta
I mark

Skulder till andra finansieringsinrättningar
I utländsk valuta
I mark
Masskuldebrevslån
Övriga skuldebrev
Övriga skulder
Resultatregleringar

Rows of the tables
Table

II- B Other assets
VI Equalization items

Interest expenses
Wages, salaries and social expenditure
Rents and leases
Direct taxes
Other expenses
Total

II- B Liabilities
VI External capital

Domestic liabilities

Deposits by the public
Claims of the Bank of Finland
Claims of other banking institutions
Deposits by banking institutions
Other claims of banking institutions

Claims of other financial institutions
Deposits by financial institutions
Other claims of financial institutions
Claims of the central government
Bonds and debentures
Other promissory notes
Other liabilities
Payment in transit
Adjustment items

Foreign liabilities

Claims of banking institutions
In foreign currency
In Finnish currency

Claims of other financial institutions
In foreign currency
In Finnish currency
Bonds and debentures
Other promissory notes
Other liabilities
Adjustment items

| Taulujen rivit Taulu | Tablärnas rader Tablå | Rows of the tables Table |
|---------------------------------------|--|--|
| II- VI | II- VI | II- VI |
| Arvusterät | Värderingsposter | Equalization items |
| Varaukset | Reserveringar | Reserves |
| Luottotappiovaraukset | Kreditförlustrserveringar | Reserves for bad debt losses |
| Muut varaukset | Övriga reserveringar | Other reserves |
| Oma pääoma | Eget kapital | Capital account |
| Sidottu oma pääoma | Bundet eget kapital | Tied capital account |
| Osakepääoma | Aktiekapital | Share capital |
| Osakeanti | Aktieemission | Share issue |
| Vararahasto | Reservfond | Reserve fund |
| Arvonkorotusrahasto | Värderingsfond | Equalization fund |
| Muu sidottu oma pääoma | Övrigt bundet eget kapital | Other tied capital account |
| Vapaa oma pääoma | Fritt eget kapital | Free capital account |
| Vapaat rahastot | Fria fonder | Free funds |
| Käyttämätön voitto edell.vuosilta | Odponerad vinst från tidigare år | Undistributed profits from previous years |
| Tilivuoden voitto | Räkenskapsårets vinst | Net earnings for the accounting year (December 31) |
| Tappio edellisiltä vuosilta | Förlust från tidigare år | Net loss from previous years (December 31) |
| Tilivuoden tappio | Räkenskapsårets förlust | Net loss for the accounting year |
| Korot | Räntor | Interest income |
| Valuuttatuotot | Valutaintäkter | Income from foreign exchange dealings |
| Toimitusmaksut ja palkkiot | Expeditionsavgifter och provisioner | Commissions and fees |
| Takaus yms. provisiot | Garantiprovisioner och dylika provisioner | Commissions on bank guarantees |
| Tuotot arvopaperikaupasta | Fondhandeln | Income from dealings in securities |
| Osingot ja osuuskien korot | Dividender och räntor på andelar | Dividends and interest income from partnerships |
| Muut tuotot | Övriga intäkter | Other income |
| Yhteensä | Summa | Total |
| Vastuusitoumukset | Ansvarsförbindelser | Guarantee commitments |
| Shekkiluottojen myönnetty määrä | Beviljat belopp checkkrediter | Total amount of overdrafts granted |
| III, IV | III, IV | III, IV |
| Menoerät | Utgiftsposter | Items of expenditure |
| Tuloerät | Utkomstposter | Items of income |
| Laskennallinen erä | Kalkylerad post | Arithmetical item |
| (Muiden nimikk. osalta ks. taulu II) | (Se på tabell II) | (For the rest, see table II) |

Taulujen rivit
Taulu

VI
Muut varat
Muut omaisuuserät sekä pankkien
sisäiset nettosäämiset
Muut tase-erät sekä pankkien sisäiset
nettovelat
(Muiden nimikk. osalta kts. taulu II)

**VII-
XI**

I Koittamiset talletukset

A Yleisön talletukset

Markkamääräiset

Verottomat tilit

Shekki- ja siirtotilit
Käyttelytilit
24 kk tilit
36 kk tilit
Muut

Lähdeverolliset tilit

Shekki- ja siirtotilit
Käyttelytilit
Määräaikaistilit
Muut

Muut verolliset tilit

Shekki- ja siirtotilit
Käyttelytilit
Määräaikaistilit
Muut

Valuuttatilit

Yhteensä

B Muiden rahalaitosten talletukset
Markkamääräiset
Valuuttatilit

Tabläernas rader
Tablå

VI
Övriga tillgångar
Övriga tillgångsposter och bankernas
interna nettofordringar
Övriga balansposter och bankernas
interna nettoskulder
(Se på tabell II)

**VII-
XI**

I Inhemskt deponitioner

A Depositioner av allmänheten

I mark

Skattefria konton

Check- och postgirokonton
Personkonton
24 mån. deponitioner
36 mån. deponitioner
Övriga

Källskattepliktiga konton

Check- och postgirokonton
Personkonton
Tidsbundna konton
Övriga

Övriga skattepliktiga konton

Check- och postgirokonton
Personkonton
Tidsbundna konton
Övriga

Valutakonton

Summa

B Depositioner av andra penninginrättningar
I mark
I utländsk valuta

Rows of the tables
Table

VI
Other assets
Other asset items and banks' net internal
claims
Other balance sheet items and banks' net
internal liabilities
(For the rest, see table II)

**VII-
XI**

I Domestic deposits

A Deposits by the public

In Finnish currency

Tax-exempt

Cheque accounts
Current accounts
24 month deposits
36 month deposits
Other deposit accounts

Subject to withholding tax

Cheque accounts
Current accounts
Time deposits
Other deposit accounts

Other taxable

Cheque accounts
Current accounts
Time deposits
Other deposit accounts

Foreign exchange accounts

Total

B Deposits by other banking institutions
In Finnish currency
Foreign exchange deposits

| Taulujen rivit Taulu | Tablärnas rader Tablå | Rows of the tables Table |
|-------------------------|--|--|
| VII- XI | C Muiden rahoituslaitosten talletukset D Valtion talletukset Yhteensä | VII- XI |
| | C Depositioner av andra finansieringsinrättningar D Depositioner av staten Summa | C Deposits by other financial institutions D Deposits by the central government Total |
| II | II Ulkomaisten yksiköiden talletukset | II Deposits held by foreign sectors |
| XII- XVI | I Kotimaiset luotot A Luotot yleisölle | I Domestic advances A Advances to the public |
| | I Inhemiska krediter A Krediter till allmänheten | I In Finnish currency Overdrafts Bills Loans Interest subsidy loans Loans granted from state funds |
| | Markkamääräiset Shekkitiliuotot Vekselit Velkakirjalainat Korkotukilainat Valtion varoista välitetyt lainat | |
| | I mark Checkräkningskrediter Växlar Skuldsedellån Ränteslödslån Lån förmedlade ur statens medel | |
| | Valuuttamääräiset Vekselit Muut luotot Yhteensä | In foreign currency Bills Other advances Total |
| B | B Luotot muille rahalaitoksille | B Advances to other banking institutions Overdrafts Other advances in Finnish marks In foreign currency |
| | Shekkitiliuotot Muut markkaluotot Valuuttaluotot | |
| C | C Luotot muille rahoituslaitoksille | C Advances to other financial institutions Overdrafts Other advances in Finnish marks In foreign currency |
| D | D Luotot valtiolle Yhteensä | D Advances to the central government Total |
| II | II Luotot ulkomaille | II Advances to foreign borrowers |

Taulujen rivit
Taulu

Tablärnas rader
Tablå

Rows of the tables
Table

XVII **Luotoanto (koti- ja ulkomainen)**
Factoring-lainasaamiset
Ulkomaanfactoring
Ostolaskusaamiset (confirming)
Osamaksusopimusten mukaiset saamiset
Vuokrasopimussaamiset
Luottokorttisaamiset
Muu luotonanto
Yhteensä
Siitä: Ulkomaan rahan määräisiä
Siitä: Ulkomaille

Osamaksusopimusten mukaiset saamiset ostajilla (=ostajan velka)
Osamaksusaamiset
Hankinta-/Investointirahoitussaamiset
Myyntirahoitussaamiset
Luottolaitoksille siirretyt sopimukset
Osamaksusopimukset
Hankinta-/Investointirahoitussopimukset
Myyntirahoitussopimukset
Siirrettyjen sopimusten tavarakohainen jakautuma
Kohdentamaton
Raskaat ajoneuvot
Kestokulutustavarat

XVIII **Vaihto-omaisuus**
Markkamääräiset
Kirja-arvo
Nimellisarvo
Ulkomaan rahan määräiset
Kirja-arvo
Nimellisarvo

XVII **Kreditgivning (inhemsk- och utländska)**
Factoring-lånefordringar
Utrikesfactoring
Finansiering av köpfordringar (confirming)
Avbetalningsfordringar
Hyresavtalsfordringar
Kreditkörfordringar
Övrig kreditgivning
Sammanlagt
Däruv: I utländsk valuta
Däruv: Till utlandet

Avbetalningsfordringar (o.dyl.) hos köparna (=köparnas skuld)
Avbetalningsfordringar
Anskaffnings-/Investeringsfinansieringsfordringar
Försäljningsfinansiering
Till kreditinstitut överförda kontrakt sammanlagt
Avbetalningskontrakt
Anskaffnings-/Investeringsfinansieringskontrakt
Försäljningsfinansieringskontrakt
Överförda kontrakt enligt varuslag sammanlagt
Diverse
Tunga motorfordron
Övriga varaktiga varor

XVIII **Omsättningsstillgångar**
I mark
Bokföringsvärde
Nominellt värde
I utländsk valuta
Bokföringsvärde
Nominellt värde

XVII **Credit granted (to domestic and foreign entities)**
Factoring claims
Foreign factoring claims
Purchase account claims (confirming)
Hire purchase scheme claims
Rent agreement claims
Credit card claims
Other credit granted
Total
Of which: In foreign currency
Of which: To foreign entities

Hire purchase scheme claims from purchasers (= the liabilities of purchasers)
Hire purchase scheme claims
Purchase/Investment financing claims
Sales financing claims
Contracts transferred to credit institutions
Hire purchase schemes
Purchase/Investment financing contracts
Sales financing contract
Transferred contracts: distribution by type of good
Goods not classified
Heavy vehicles
Consumer durables

XVIII **Trading assets**
In Finnish currency
Book value
Nominal value
In foreign currency
Book value
Nominal value

| <i>Taulujen rivit</i> <i>Taulu</i> | <i>Tablernas rader</i> <i>Tablå</i> | <i>Rows of the tables</i> <i>Table</i> |
|---|--|---|
| XVIII Sijoitusomaisuus | XVIII Investeringstillgångar | XVIII Investment assets |
| Markkamääräiset | I mark | In Finnish currency |
| <i>Kirja-arvo</i> | <i>Bokföringsvärde</i> | <i>Book value</i> |
| <i>Nimellisarvo</i> | <i>Nominellt värde</i> | <i>Nominal value</i> |
| Ulkomaan rahan määräiset | I ulländsk valuta | In foreign currency |
| <i>Kirja-arvo</i> | <i>Bokföringsvärde</i> | <i>Book value</i> |
| <i>Nimellisarvo</i> | <i>Nominellt värde</i> | <i>Nominal value</i> |
| Kirja-arvo yht. | Bokföringsvärde, summa | Book value, Total |
| Nimellisarvo yht. | Nominellt värde, summa | Nominal value, Total |
| XIX Talletukset | XIX Depositioner | XIX Deposits |
| <i>Säästö- ja kattuava talletustili</i> | <i>Spar-och kapitalräkning</i> | <i>Savings and deposit accounts</i> |
| <i>Sijoitus- ja tuottoitit</i> | <i>Placeringskonton och investeringskonton</i> | <i>Investment and high-yield accounts</i> |
| <i>1-6 kk Mta</i> | <i>1-6 mån Td.</i> | <i>1-6 month time deposits</i> |
| <i>12 kk Mta</i> | <i>12 mån Td.</i> | <i>12 month deposits</i> |
| <i>24 kk Mta</i> | <i>24 kk mån Td.</i> | <i>24 month deposits</i> |
| <i>36 kk Mta</i> | <i>36 mån Td.</i> | <i>36 month deposits</i> |
| <i>Muut</i> | <i>Övriga</i> | <i>Other</i> |
| Ottolainaus yht. | Inlånning sammanlagt | Total |
| *Siitä: | *Därav: | *Of which: |
| <i>Verottomat tilit</i> | <i>Skattefria konton</i> | <i>Tax-exempt</i> |
| <i>Lähdeverolliset tilit</i> | <i>Skällskattepliktiga konton</i> | <i>Subject to withholding tax</i> |
| <i>Muut verolliset tilit</i> | <i>Övriga skattepliktiga konton</i> | <i>Other taxable</i> |
| Yhteensä | Sammanlagt | Total |
| *Siitä: | *Därav: | *Of which: |
| <i>Peruskorkeidonnaiset</i> | <i>Grundräntebundna</i> | <i>Linked to base rate</i> |
| <i>Heliborsidonnaiset</i> | <i>Heliborbundna</i> | <i>Linked to HELIBOR</i> |
| <i>Kiinteäkorkoiset</i> | <i>Fast ränta</i> | <i>Fixed-rate</i> |
| <i>Muut</i> | <i>Övriga</i> | <i>Other</i> |
| Yhteensä | Sammanlagt | Total |

Fuusiot 1.1. - 31.12.1993 - Fusioneringana 1.1. - 31.12.1993

**Fuusioituneet pankit
Fusionerade banker**

**Pankki fuusion jälkeen
Banken efter fusioneringen**

**Osuuspankit
Andelsbankerna**

07.02.1993 *Imatran Seutu*
07.02.1993 *Joutseno*
07.02.1993 *Lappeenranta*
07.02.1993 *Rautjärvi*
07.02.1993 *Ylämaa*

14.02.1993 *Ilmajoki*
14.02.1993 *Jalasjärvi*
14.02.1993 *Kitinoja*
14.02.1993 *Nurmo*
14.02.1993 *Seinäjoen Seutu*
14.02.1993 *Ylistaro*

21.02.1993 *Ii*

07.03.1993 *Esse*

18.04.1993 *Särkisalo*

05.09.1993 *Muuruvesi*

12.09.1993 *Jurva*

19.09.1993 *Lemu*

26.09.1993 *Yhteistuki*

Etelä-Karjala
Etelä-Karjala
Etelä-Karjala
Etelä-Karjala
Etelä-Karjala

Etelä-Pohjanmaa
Etelä-Pohjanmaa
Etelä-Pohjanmaa
Etelä-Pohjanmaa
Etelä-Pohjanmaa
Etelä-Pohjanmaa

Oulu

Pedersörenejden

Salon Seutu

Koillis-Savo

Suupohja

Nousiainen

Suur-Helsinki

Tilaus

Tilaan seuraavat Rahoitusmarkkinat-erillistuotteet:

| Nro | Tuote | Kpl | Hinta | Levykehinta |
|----------|--|-------|--------|-------------|
| RT 3 | L Talletuspankkiryhmien tunnusluvut 1960- | _____ | 180 mk | |
| RT 6 | L Rahoitusmarkkinat kuvina (n.100 kuvasivua) | _____ | 250 mk | 2 800 mk |
| RT 7 | L Kotimainen markkamääräinen anto- ja ottolainaus kuukausittain 1959- | _____ | 220 mk | 690 mk |
| RT 8 | L Luottokannan aikasarjat 1986-1992 | _____ | 250 mk | 700 mk |
| RT 9 | L Osuuspankkien tunnuslukuja pankeittain 1985-1992 | _____ | 330 mk | 590 mk |
| RT 9.93 | L Osuuspankkien tunnuslukuja pankeittain 1993 * | _____ | 100 mk | 220 mk |
| RT 10 | L Säästöpankkien tunnuslukuja pankeittain 1985-1992 | _____ | 300 mk | 435 mk |
| RT 10.93 | L Säästöpankkien tunnuslukuja pankeittain 1993 * | _____ | 85 mk | 132 mk |
| RT 11 | L Asetelmia anto- ja ottolainauksesta kuukausittain 1975- (Pankkien kuukausitilaston asetelmaosa) | _____ | 250 mk | 950 mk |
| RT 12 | L Luotto- ja talletusvirrat neljännesvuosittain 1974- (nostot/kuoletukset, otot/panot) | _____ | 100 mk | 180 mk |
| RT 13.93 | Korkotilastoa 1960 - (ml. päivityssivut 1987-1993) | _____ | 200 mk | |
| RT 14 | L Kuntien ja kuntainliittojen talletukset ja luotot neljännesvuosittain 1974- | _____ | 200 mk | 340 mk |
| RT 15 | L Osuuspankit suuruusjärjestyksessä 1985-1992 | _____ | 290 mk | |
| RT 15.93 | L Osuuspankit suuruusjärjestyksessä 1993 * | _____ | 85 mk | |
| RT 16 | L Säästöpankit suuruusjärjestyksessä 1985-1992 | _____ | 270 mk | |
| RT 16.93 | L Säästöpankit suuruusjärjestyksessä 1993 * | _____ | 80 mk | |
| RT 17 | L Luottolaitosten talletukset pankeissa ja luottolaitosten saamat luotot kuukausittain joulukuun 1978- | _____ | 220 mk | 390 mk |
| RT 18 | L Kotimainen ulkomaan rahan määräinen anto- ja ottolainaus kuukausittain 1974- | _____ | 110 mk | |
| RT 19 | L Määräaikaistalletukset kuukausittain 1959- | _____ | 250 mk | 540 mk |
| RT 20 | L Ulkomaiset talletukset pankeissa ja luotot ulkomaille kuukausittain 1988- | _____ | 100 mk | |
| RT 21 | L Talouspoliittisia toimenpiteitä (raha- ja korkopoliittikka) vuodesta 1974- | _____ | 200 mk | |
| RT 23 | I Paikallispankit suuruusjärjestyksessä 1985-1992 | _____ | 520 mk | 940 mk |
| RT 23.93 | L Paikallispankit suuruusjärjestyksessä 1993 * | _____ | 160 mk | 360 mk |
| RT 24 | Financial Statements of Banks 1978-1992 | _____ | 100 mk | 380 mk 1) |
| RT 25 | L Markkinakorkojen päivänoteeraukset | _____ | 220 mk | 380 mk |
| RT 26 | L Joukkovelkakirjat neljännesvuosittain | _____ | 100 mk | 200 mk |

L = saatavana myös levykkeenä

* = voidaan tilata myös kestitilauksena (merkittävä tällöin tilauslomakkeelle "kesto")

1) = ml. nootit, (300 mk pl. nootit)

Kaikkiin em. moniste- tai levyketuotteisiin voidaan eri sopimuksesta toimittaa myös päivitykset

*Puhelintilaukset ja tiedustelut: Matti Virkkunen (90) 1734 3550
Anneli Korpelainen (90) 1734 3332
Tuulikki Lund (90) 1743 3325*

Tiedot tilaajasta:

Yhteisön nimi

Tilaajan nimi

Tehtävä

Lähiosoite

Postinumero ja -toimipaikka

Puhelin

00022 TILASTOKESKUS
00022 STATISTIKCENTRALEN

Postitus
2 lk kirje

PMM
Sopimus
00100/617

SVT Suomen Virallinen Tilasto
Finlands Officiella Statistik
Official Statistics of Finland

Statistics Finland

Financing
1994:8

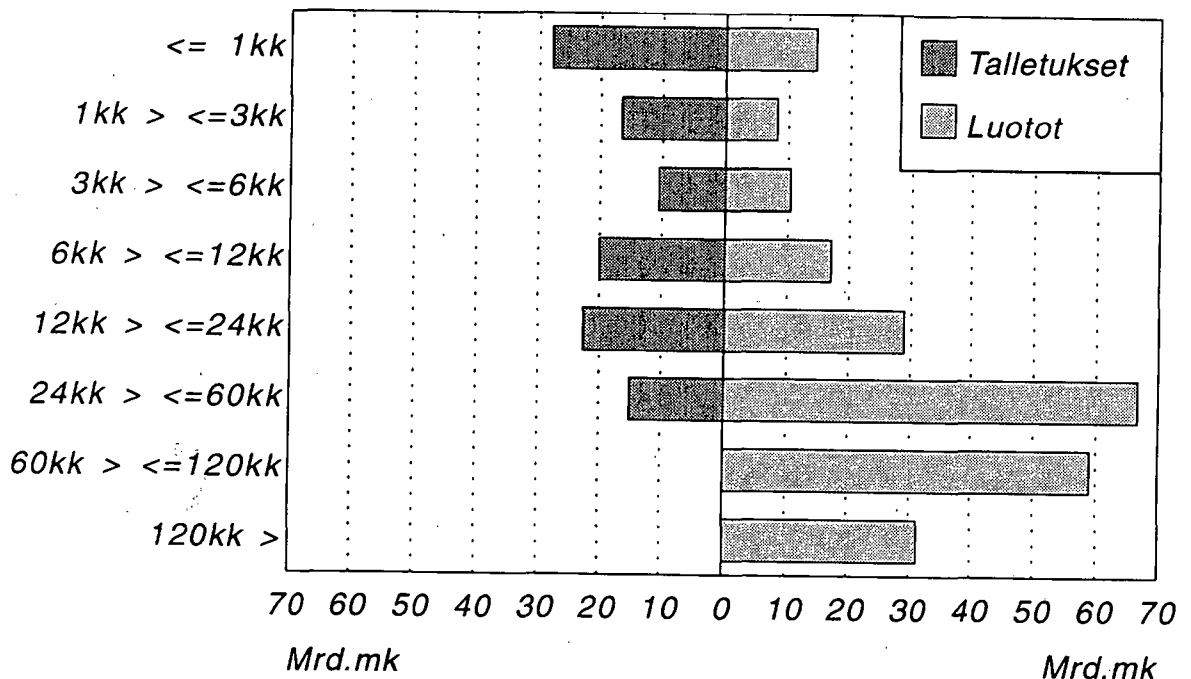
Tiedustelut - Förfrågningar - Inquiries:

Tuulikki Lund
Tarja Husso
Jyri Riitsalu

(90) 17 341

**Jäljellä olevat luotto- ja talletusajat* ;
kuukausia ja mrd.markkaa
31.12.1993**

Jäljellä oleva aika/kk



*

Määräaikaan sidotut markkatalletukset;
määräaikaan sidottu luotonanto kuoletussuunnitelman mukaisesti

Myynti:

Försäljning:

Hinta - Pris

Julkaisujen myynti / 3B
00022 TILASTOKESKUS
Puh. (90) 1734 2011

Publikationsförsäljning / 3B
00022 STATISTIKCENTRALEN
Tfn (90) 1734 2011

50 mk

ISSN 0784-8382
= Rahoitus
ISSN 0784-9303