

Vähittäiskaupan tilinpäätöstilasto 1994

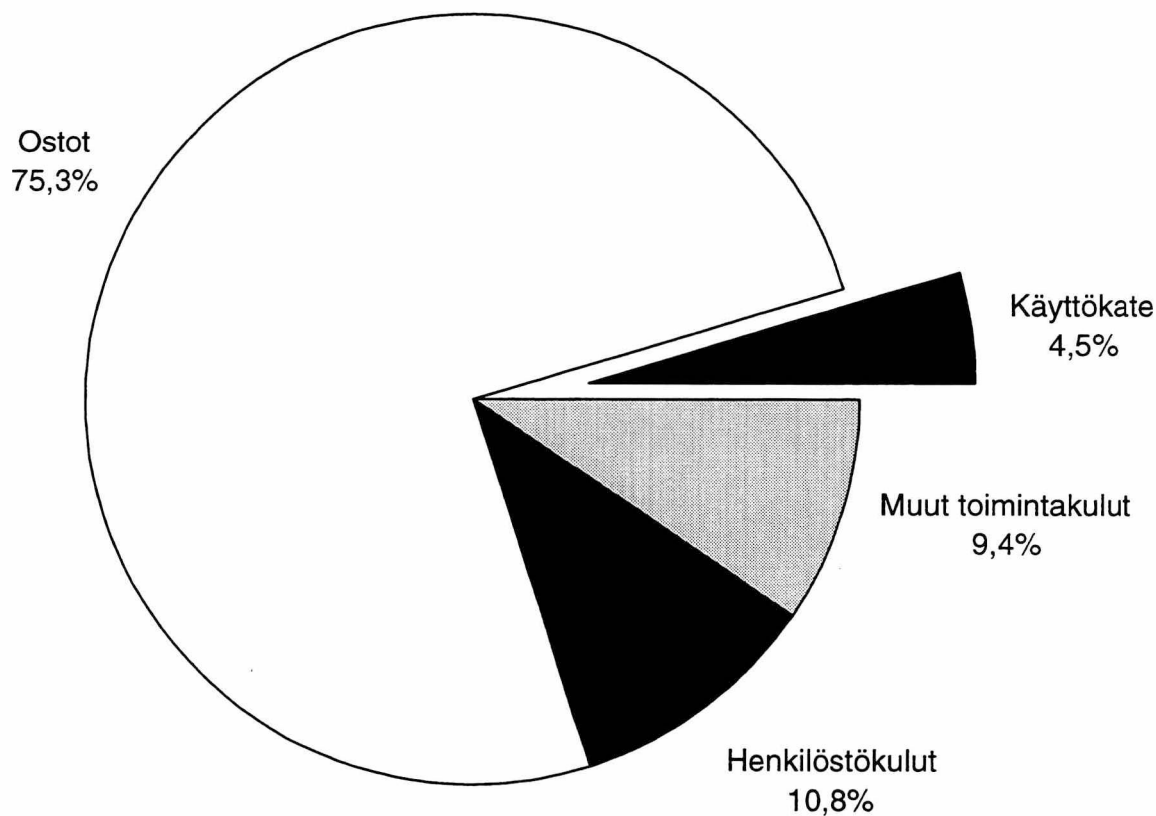
SVT

Detaljhandeln
bokslutsstatistik 1994

Yritykset 1995:21
Företag
Enterprises

22.12.1995

Vähittäiskaupan kulurakenne prosentteina liikevaihdosta



Sisältö

Katsaus 3

Tuoteseloste 5

Taulukot

1. Tunnuslukuja 6

2. Oikaistu tuloslaskelma 8

3. Tuloslaskelma 10

4. Tase 14

5. Käyttöomaisuus 20

Katsaus

Vähittäiskaupan liikevaihto kääntyi nousuun useamman vuoden laskun jälkeen. Liikevaihto ylitti jälleen sadan miljardin markan rajan. Kaksi kolmasosaa liikevaihdosta syntyi edelleen tavaratalokaupassa ja päivittäistavaroiden vähittäiskaupassa. Vähittäiskaupan liikevaihdon vertailu edellisiin vuosiin on kuitenkin vaikeaa siellä tehtyjen huomattavien yritysjärjestelyjen ja alalla jatkuvien yritys-saneerausten takia. Tämän lisäksi liikevaihdon esittämistäpa on kirjanpitolain uudistuksen myötä muuttunut.

Vähittäiskauppa työllisti 105 000 henkilöä, kymmenentuhatta edellisvuotta vähemmän. Liikevaihtoa henkilöä kohti kertyi lähes miljoona markkaa. Tehokkuutta pystyttiin nostamaan yli sadallatuhannella markalla henkeä kohti.

Kannattavuudessa merkkejä paremmasta

Vähittäiskauppiaille jäi liikevaihdosta muuttuvien kulujen vähentämisen jälkeen myyntikatetta yli 25 miljardia markkaa. Käyttökate kertyi runsaat viisi miljardia markkaa. Kirjanpitolain uudistuksen johdosta katteiden vertailtavuus edellisvuosiin on huono.

Parhaat myyntikate- ja käyttökateprosentit, 55,8 ja 18,6, saavutti kodinkoneiden korjaus, liikevaihdolla mitattuna selvästi vähittäiskaupan pienin ryhmä. Suurimman alaryhmän, päivittäistavarakaupan, vastaavat prosentit olivat 18,1 ja 3,0.

Katteet vaihtelevat huomattavasti eri toimialoilla, tähän vaikuttaa paitsi suhdanteet myös kullekin toimialalle kuuluvat ominaispiirteet. Esimerkiksi edellä mainituissa ryhmissä erot toiminnassa ovat suuret. Myös yritysten halukkuus ottaa käyttöön uudistettu kirjanpitolaki vaikuttaa paljon.

Alan kokonaistulos palautui edellisvuoden notkahduksen jälkeen positiiviseksi. Vähittäiskaupan suurissa yrityksissä aloitettiin vuonna 1993 saneerausjärjestelyjä, jotka laskivat koko alan kokonaistulosta silloin selvästi. Tämä hankaloittaa kokonaistuloksen vertaamista vuosien välillä. Toimialoilla, joilla ei ole tällaisia näkyviä yritysaneerauksia, ovat kuitenkin kaikki parantaneet kokonaistulostaan.

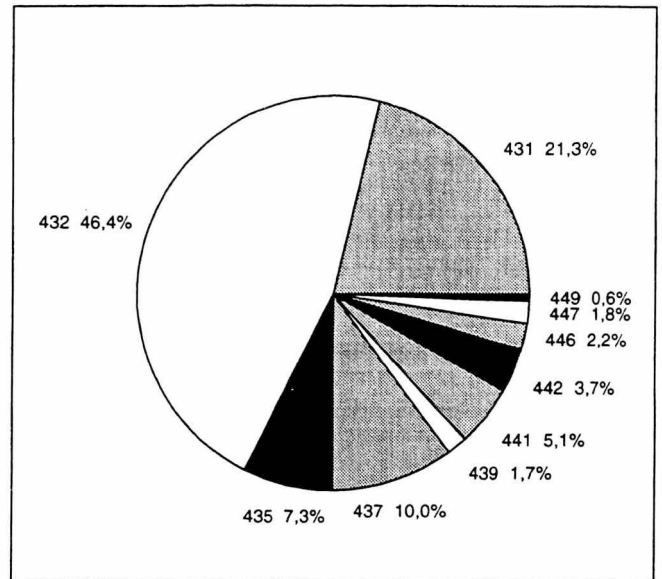
Kirjanpidon voittoa ala pystyi näyttämään yli kolme miljardia markkaa, tässäkin pitää muistaa edellä mainitut saneeraukset, vähittäiskaupan tuloshan oli edellisvuonna yli miljardi markkaa negatiivinen. Tilikauden tulos on kuitenkin kaikilla vähittäiskaupan toimialoilla parempi kuin vuotta aiemmin.

Nettokorot laskivat

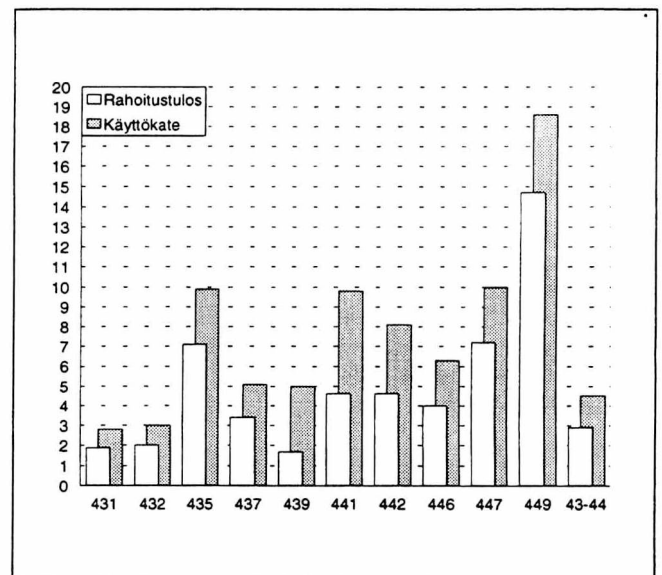
Korkotuotot laskivat yli puoli miljardia ja korkokulut yli kahdeksansataa miljoonaa markkaa. Nettokorot laskivat alle prosenttiin liikevaihdosta. Ala maksoi korkoja 1,7 miljardia markkaa ja sai korkotuloja 860 miljoonaa markkaa.

Velat vähenivät

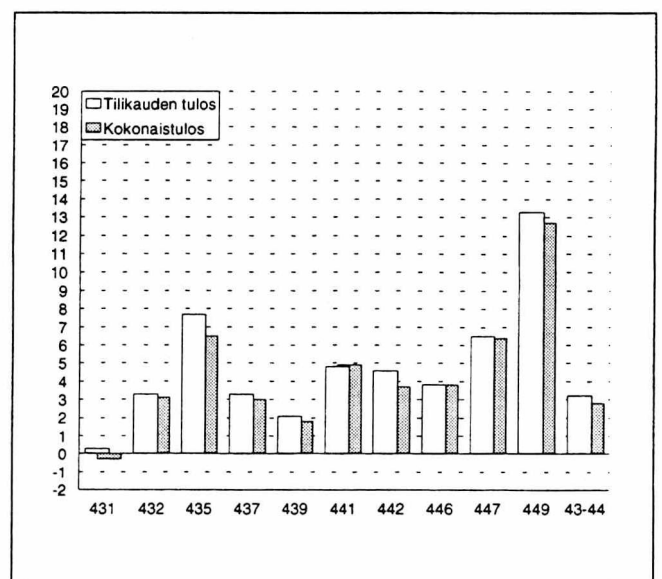
Vähittäiskauppa vähensi velkojaan yli kolme miljardia markkaa ja vahvisti samalla omaa pääomaansa lähes kah-



Kuvio 1. Liikevaihdon jakauma toimialoittain. Toimialaseloste sivulla 5.



Kuvio 2. Käyttökate ja rahoitustulos toimialoittain, prosenttia liikevaihdosta.



Kuvio 3. Kokonaistulos ja rahoitustulos toimialoittain, prosenttia liikevaihdosta

della miljardilla. Omavaraisuusaste, eli laajan oman pääoman suhde koko taseeseen, oli 29,0. Alan saneerausjärjestelyt vaikuttavat tähänkin tunnuslukuun.

Omavaraisuusaste vaihteli paljon eri toimialoilla. Suuri vaihtelu johtuu kaupan pienille aloille tyypillisestä yritysraenteesta, jossa toiminimet, avoimet ja kommandiittiyhtiöt ovat hyvin yleisiä. Näissä yrityksissä yksityisöillä on suuri merkitys, jolloin koko oma pääoma voi kääntyä negatiiviseksi. Tällöin omavaraisuusasteen jaettava jää hyvin pie-neksi jopa negatiiviseksi.

Investoinnit edellisvuoden tasoa

Vähittäiskauppa hankki uutta aineellista käyttöomaisuutta yli 1,6 miljardilla. Aineellista käyttöomaisuutta myytiin viime vuonna yli 900 miljoonalla markalla. Myyntivoittoa näistä saatiin lähes 200 miljoonaa markkaa.

Kirjanpitolain uudistuksen vaikutus tilastoon

Kirjanpitolain uudistuksen tuomat muutokset hankaloittavat huomattavasti sekä ajallista että yritysten välistä vertailukelpoisuutta. Tilinpäätöskäytäntö elää siirtymävaihetta ja odottelee täydentäviä ohjeita uusien vakiintumattomien erien osalta. Tämän vuoksi emme julkaise tunnuslukuja kolmelta vuodelta. Vuoden 1994 vähittäiskaupan tilinpäätöstilasto sisältää vain vuoden 1994 tiedot uudistetussa muodossa.

Liikevaihto

Liikevaihdon esitystapa tuloslaskelmassa on parina viime vuonna muuttunut entistä kirjavammaksi, vaikka liikevaihdon määritelmää ei muutettu lain uudistuksen yhteydessä. Vuoden 1994 tilinpäätöksessä osa yrityksistä esitti liikevaihdon perinteisen suomalaisen tavan mukaan ja osa siirtyi EU:n 4. yhtiöoikeudellisen direktiivin 28. artiklan mukaiseen esitystapaan.

Siirtyminen uuteen esitystapaan saattoi lisätä yrityksen liikevaihtoa huomattavasti, kun aikaisemmin myynnin oikaisuerissä esitetyt myyntirahdit ja -huolintakulut, luottotappiot ja maksetut provisiot esitettiin liikevaihdon jälkeen joko muuttuvien tai kiinteiden kulujen ryhmässä.

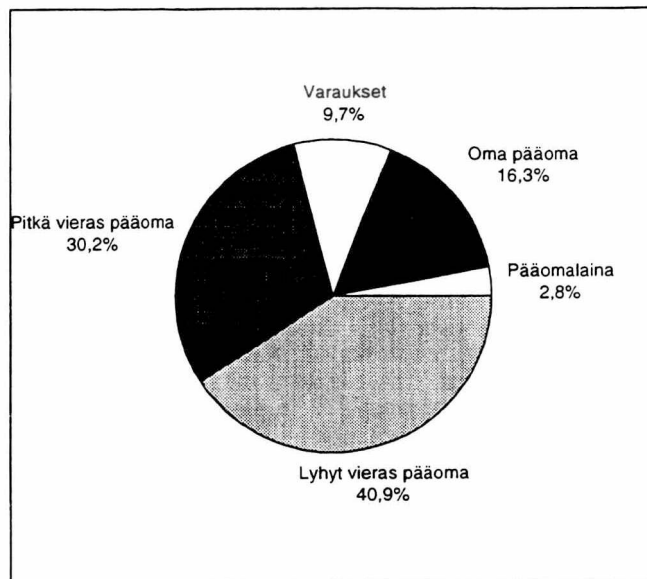
Myös myyntiin liittyvien valuuttakurssien muutoksista aiheutuneiden kurssierojen käsittely vaihteli yritysten välillä. Osa yrityksistä esitti kurssierot myynnin oikaisuerissä ja osa tuloslaskelman muissa erissä, esimerkiksi rahoitustuotojen ja -kulujen ryhmässä.

Liiketoiminnan muut tuotot

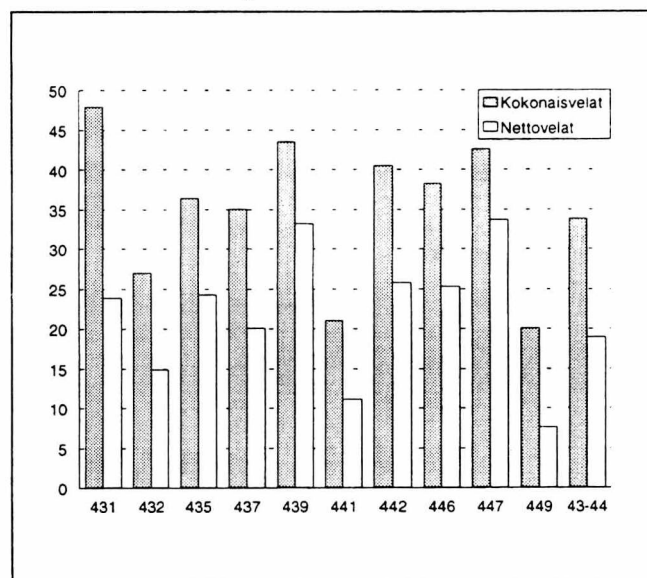
Tuottojen jakaminen satunnaisiin tuottoihin ja liiketoiminnan muihin tuottoihin oli hyvin kirjavaa ja vaihteli yrityksittäin. Varsinkin käyttöomaisuuden myyntivoittojen siirtyminen liiketoiminnan muihin tuottoihin lisäsi joidenkin yritysten katteita selvästi.

Kokonaistulos, eli tulos satunnaisten erien jälkeen, on ensimmäinen tuloslaskelman välitulos, minkä vertailukelpoisuus ei kärsi uudesta esitystavasta.

Vähittäiskaupan tilinpäätöstilaston tuloslaskelman kannattavuuden tunnusluvut on laskettu oikaistusta tuloslaskelmasta, jossa kaikki liiketoiminnan muut tuotot on käsitelty satunnaisina tuottoina yritystutkimusneuvottelukunnan ohjeen mukaisesti. Näin laskien ainakin suurten myyntivoittojen vaikutukset katteisiin saadaan eliminoitua.



Kuvio 4. Vähittäiskaupan tase, vastattavaa.



Kuvio 5. Vähittäiskaupan velat, prosenttia liikevaihdosta.

Tase

Taseesta laskettavien tunnuslukujen vertailukelpoisuuteen vaikutti tase-erien uusi ryhmittely.

Ennakkomaksut

Vanhan käytännön mukaan voitiin esimerkiksi vaihtomaisuuteen ja käyttöomaisuuteen kuuluvat ennakkomaksut esittää rahoitusomaisuuden ennakkomaksuissa. Uudistuneen käytännön mukaan ne esitetään asianomaisissa erissä, vaihto-omaisuudessa ja käyttöomaisuudessa.

Lainasaamiset

Käyttöomaisuusarvopaperit ja muut pitkäaikaiset sijoitukset alaryhmässä esitettävän eran lainasaamiset sisältö vaihteli hyvin paljon. Eraan sisältyi saamia konserni- ja osakkuusyrityksiltä, pitkäaikaisesti sijoitettuja saamia ja saamia yritysten johdolta. Jotkut yritykset ilmoittivat tässä erässä kaikki yli vuoden päästä erääntyvät saamiset. Osa yrityksistä ei ilmoittanut tässä erässä yhtään mitään vaan kaikki lainasaamiset sisältyivät vanhan käytännön mukaan rahoitusomaisuuden aleraan Saamiset.

Tuoteseloste

Tilaston kuvausalue

Yrityksen päätoimiala¹ määritetään Tilastokeskuksen yritys- ja toimipaikkarekisterissä (YTR) yrityksen eri toimialoilla syntyvän arvonlisäyksen (jalostusarvon) perusteella. Yrityksen päätoimiala on se, jonka toimipaikoilta yhteenlaskettu arvonlisäys on suurin.

Jokaiselle yritykselle määritetään toimialaluokituksen tarkimman tason (4-numerotason) mukainen luokka. Kun yritys luokitellaan päätoimialansa mukaan tiettyyn toimialaan, lasketaan siihen yrityksen koko toiminta. Monialayritysten muu kuin päätoiminta tulee siis mukaan.

Tilinpäätöstilastossa toimialaluokituksesta käytetään omaa 3-numeroista sovellusta.

Tiedot ovat tilikaudelta, joka päättyi 1.4.1994 - 31.3.1995 välisenä aikana. Useimpien yritysten tilikautena oli kalenterivuosi.

Perusjoukko

Kohdeperusjoukon, ts. sen perusjoukon, jota tilasto kuvaa, muodostavat vuonna 1994 toiminnassa olleet yritykset. Vähittäiskaupan tilinpäätöstilaston 1994 kehikkoperusjoukko on muodostettu Tilastokeskuksen vuoden 1993 yritys- ja toimipaikkarekisteristä.

Otanta

Tilinpäätöstilasto on otostilasto, jossa otantamenetelmä on ositettu otanta.

Vähittäiskaupan yritysten toimialaluokitus

Toimiala	Yrityksiä perusjoukossa	Yrityksiä otoksessa	Korotukseen hyväksytyjä	Peittävyys liikevaihdosta %
431 Tavaratalokauppa	122	60	51	96,1
432 Päivittäistavaroiden vähittäiskauppa	8 254	123	102	44,7
435 Tekstiilien, vaatteiden ja jalkineiden vähittäiskauppa	4 517	118	89	28,4
437 Rauta- ja rakennustarvikkeiden, sähkötarvikkeiden ja kodintekniikan vähittäiskauppa	4 686	115	84	13,5
439 Sisustustarvikkeiden vähittäiskauppa	1 411	101	71	33,2
441 Apteekki- ja kemikaalitavaroiden vähittäiskauppa	1 537	74	69	15,3
442 Kirjojen ja toimistotarvikkeiden, kultasepänteosten ja kellojen, valokuvausalan sekä optisen ja terveydenhoitoalan vähittäiskauppa	2 548	106	83	28,1
446 Urheilutarvikkeiden ja veneiden vähittäiskauppa	1 400	94	61	18,8
447 Kukkien ja puutarha-alan sekä muiden alojen vähittäiskauppa	3 907	86	54	7,2
449 Kotitalouksesineiden korjaus	1 537	73	57	12,6
43-44 VÄHITTÄISKAUPPA	29 919	950	721	48,1

¹ Toimialaluokitus (TOL) 1988, Tilastokeskus, Käsikirjoja Nro 4, 3. tarkistettu laitos, Helsinki 1990

1. Tunnuslukuja ja muita eriä Nyckeltal och övriga poster

	431 Tavaratalo- kauppa Varuhus- handel	432 Päivittäis- tavaroiden vähittäis- kauppa Detaljhandel med dagligvaror	435 Tekstiilien vaatteiden ja jalkineiden vähittäiskauppa Detaljhandel med textiler kläder och skodon	437 Rauta- ja rak- tarvikkeiden ja kodintekniikan vähittäiskauppa Detaljhandel m. jäm- o. byggvar., elartiklar och hushållsmaskin.
Laajuus				
Omfattning				
Liikevaihto				
Omsättning, milj.mk	21 699,4	47 193,0	7 446,3	10 139,0
Jalostusarvo				
Förädlingsvärde, milj.mk	4 062,1	6 677,5	2 236,2	1 921,0
Henkilöstö				
Personal	17 443	39 875	12 733	11 160
Tehokkuus				
Effektivitet				
Liikevaihto / henkilöstö				
Omsättning / personal, 1000 mk	1 244,0	1 183,5	584,8	908,5
Palkat / henkilöstö				
Löner / personal, 1000 mk	106,5	75,6	59,2	78,5
Palkat ja muut henkilöstökulut / henkilöstö				
Löner och övriga personalkostnader / personal, 1000 mk	138,1	101,1	79,3	103,7
Jalostusarvo / henkilöstö				
Förädlingsvärde / personal, 1000 mk	232,9	167,5	175,6	172,1
Kannattavuus				
Lönsamhet				
Myyntikate-%				
Försäljningsbidrag i %	24,6	18,1	37,5	23,1
Käyttökate-%				
Driftsbidrag i %	2,8	3,0	9,9	5,1
Rahoitustulos-%				
Finansieringsresultat i %	1,9	2,0	7,1	3,4
Nettotulos-%				
Nettoresultat i %	0,0	0,8	5,8	2,5
Kokonaistulos-%				
Totalresultat i %	-0,3	3,1	6,5	3,0
Rahoitus				
Finansiering				
Nettokorot / liikevaihto				
Räntor (netto) / omsättning, %	-0,6	-0,5	-1,3	-1,3
Kokonaisvelat ./ ennakomaksut / liikevaihto				
Skulder totalt ./ förskottsbetalningar / omsättning, %	47,9	27,0	36,4	35,1
Omavaraisuusaste				
Soliditet	35,0	25,8	35,2	26,4
Quick ratio	0,8	0,9	0,5	0,7

Tunnusluvut

Jalostusarvo = Käyttökate + henkilöstökulut + vuokrat

Omavaraisuusaste = Oma pääoma + vapaaehtoiset varaukset + arvostuserät + pääomalaina / vastattavaa yhteensä ./ saadut ennakot

Quick ratio = Rahoitusomaisuus / lyhytaikainen vieras pääoma ./ saadut ennakot + pakolliset varaukset

439	441	442	446	447	449	43-44
Sisustus- tarvikkeiden vähittäis- kauppa Detaljhandel med inrednings- artiklar	Apteekki- ja kemikaali- tavaroiden vähittäiskauppa Detaljhandel med apoteks- och drog- handelsvaror	Kirjojen, kulta- sepän, valokuv.- ja optisen alan vähittäiskauppa Detaljhandel m. böcker, gulds- foto-, optiska o. hälsövärdartikl.	Urheilu- tarvikkeiden ja veneiden vähittäiskauppa Detaljhandel med sport- artiklar och båtar	Kukkien ja muiden alojen vähittäiskauppa Detaljhandel med blommor och övriga artiklar	Kotitalous- esineiden korjaus Reparation av hushålls- artiklar	Vähittäis- kauppa yhteensä Detaljhandel sammanlagt
1 718,2	5 224,4	3 744,9	2 207,2	1 780,7	592,1	101 745,1
420,5	1 481,3	1 159,6	499,9	535,6	300,6	19 294,3
2590	7191	6769	2855	4997	1753	104792
663,4	726,5	553,2	773,1	356,4	337,7	970,9
64,9	93,7	71,9	66,6	33,3	61,7	79,2
85,7	118,7	93,9	89,4	44,0	86,4	104,5
162,4	206,0	171,3	175,1	107,2	171,5	184,1
33,9	38,5	40,3	29,1	38,1	55,8	24,3
5,0	9,8	8,1	6,3	10,0	18,6	4,5
1,7	4,6	4,6	4,0	7,2	14,7	2,9
-0,9	3,8	2,5	3,1	5,8	12,4	1,6
1,8	4,9	3,7	3,8	6,4	12,7	2,8
-2,2	-0,2	-2,1	-1,4	-2,4	-1,0	-0,8
43,6	21,1	40,5	38,3	42,6	20,1	33,9
14,0	10,5	29,2	29,3	neg.	45,1	29,0
0,5	0,5	0,7	0,6	0,5	1,1	0,8

Nyckeltal

Förädlingsvärde	= Driftsbidrag + personalkostnader + hyreskostnader
Soliditet	= Eget kapital + frivilliga reserveringar + värderingsposter + kapitallån / passiva sammanlagt /. erhållna förskott
Quick ratio	= Finansieringstillgångar / kortfristigt främmande kapital /. erhållna förskott + obligatoriska reserveringar

2. Oikaistu tuloslaskelma Korrigerad resultaträkning

1 000 000 mk	431 Tavaratalo- kauppa Varuhus- handel	432 Päivittäis- tavaroiden vähittäis- kauppa Detaljhandel med dagligvaror	435 Tekstiilien vaatteiden ja jalkineiden vähitt.kauppa Detaljhandel med textiler kläder och skodon	437 Rauta- ja rak.- tarvikkeiden ja kodintekniikan vähitt.kauppa Detaljhandel m. jäm- o. byggvar., elartiklar och hushållsmaskin.
Liikevaihto				
Omsättning	21 699,4	47 193,0	7 446,3	10 139,0
Toimintakulut Driftskostnader	-21 095,2	-46 297,7	-6 607,6	-9 607,0
Varaston muutos (lisäys +, vähennys -) Förändring i lager (ökning +, minskning -)	-11,6	-519,5	101,8	31,4
Käyttökate				
Driftsbidrag	615,7	1 414,7	736,4	522,1
Rahoitustuotot ja -kulut Finansieringsintäkter och -kostnader	-101,7	-243,2	-78,2	-129,1
Oman pääoman kirjauksilla oikaistut verot Skatter som korrigerats genom bokföring från / mot eget kapital	-108,3	-205,7	-127,4	-52,8
Rahoitustulos				
Finansieringsresultat	405,8	965,8	530,8	340,3
Poistot Avskrivningar	-404,2	-599,9	-96,2	-82,6
Nettotulos				
Nettoresultat	1,5	365,9	434,5	257,6
Muut tuotot ja kulut Övriga intäkter och kostnader	-102,2	529,7	14,5	7,7
Liiketoiminnan muut tuotot Rörelsens övriga intäkter	142,4	582,6	33,6	42,9
Poistot sijoituksista Avskrivningar på placeringar	-97,6	-13,6	-0,0	-
Kokonaistulos				
Totalresultat	-55,9	1 464,7	482,6	308,2
Poistoeron muutos (lisäys -, vähennys +) Förändring av avskrivningsdifferens (ökning -, minskning +)	-98,4	-2,7	-4,2	
Varausten muutos (lisäys -, vähennys +) Förändring av reserveringar (ökning -, minskning +)	122,5	177,4	89,5	25,9
Oman pääoman verokirjaukset Skatter som bokförts från/mot eget kapital	-	4,4	-	-
Tilikauden tulos				
Räkenskapsperiodens resultat	68,8	1 548,2	569,4	329,8

439 Sisustus- tarvikkeiden vähittäis- kauppa Detaljhandel med inrednings- artiklar	441 Apteekki- ja kemikaali- tavaroiden vähittäiskauppa Detaljhandel med apoteks- och drog- handelsvaror	442 Kirjojen, kulta- sepän, valokuv.- ja optisen alan vähittäiskauppa Detaljhandel m. böcker, guidsm. foto-, optiska o. hälsövärdartikl.	446 Urheilu- tarvikkeiden ja veneiden vähittäiskauppa Detaljhandel med sport- artiklar och båtar	447 Kukkien ja muiden alojen vähittäiskauppa Detaljhandel med blommor och övriga artiklar	449 Kotitalous- esineiden korjaus Reparation av hushålls- artiklar	43-44 Vähittäis- kauppa yhteensä Detaljhandel sammanlagt
1 718,2	5 224,4	3 744,9	2 207,2	1 780,7	592,1	101 745,1
-1 622,1	-4 658,0	-3 439,6	-2 068,1	-1 549,3	-476,5	-97 421,1
9,4	56,9	1,3	-0,9	53,8	1,4	-276,1
86,6	509,5	303,9	140,0	177,7	110,1	4 616,9
-42,2	-10,5	-90,1	-32,8	-38,4	-6,6	-772,7
-15,3	-258,1	-39,9	-19,5	-11,5	-16,7	-855,2
29,1	241,0	173,9	87,8	127,8	86,8	2 989,0
-44,8	-41,3	-78,5	-20,2	-24,4	-13,5	-1 405,6
-15,7	199,7	95,5	67,6	103,4	73,2	1 583,4
42,1	-3,9	23,4	6,2	-0,8	1,3	518,0
4,9	57,7	20,3	9,7	12,0	0,9	906,9
-0,0	-	-0,2	-	-	-	-111,5
31,3	253,6	139,0	83,5	114,5	75,5	2 896,8
-0,1	-0,6	-5,8	-1,3	-0,3	0,2	-110,9
5,2	-2,1	37,6	2,3	1,2	3,4	462,8
-	-	-	-	-	-	4,4
36,4	250,9	170,7	84,5	115,4	79,0	3 253,1

3. Tuloslaskelma Resultaträkning

1 000 000 mk	431 Tavaratalo- kauppa Varuhus- handel	432 Päivittäis- tavaroiden vähittäis- kauppa Detaljhandel med dagligvaror	435 Tekstiilien vaatteiden ja jalkineiden vähittäiskauppa Detaljhandel med textiler kläder och skodon	437 Rauta- ja rak- tarvikkeiden ja kodintekniikan vähittäiskauppa Detaljhandel m. jäm- o. byggvar., elartiklar och hushållsmaskin.
Liikevaihto				
Omsättning	21 699,4	47 193,0	7 446,3	10 139,0
Valmisteverastojen muutos (lisäys +, vähennys -) Förändring i produktlager (ökning +, minskning -)	-	-	-0,2	10,7
Valmistus omaan käyttöön Tillverkning för eget bruk	-	-	0,1	-
Liiketoiminnan muut tuotot Rörelsens övriga intäkter	142,4	582,6	33,6	42,9
Muuttuvat kulut:				
Rörliga kostnader:				
Ostot tilikauden aikana Inköp under räkenskapsperioden	-16 238,8	-38 132,7	-4 732,2	-7 673,2
Varastojen muutos (lisäys +, vähennys -) Förändring i lager (ökning +, minskning -)	-11,6	-519,5	102,0	20,7
Ulkopuoliset palvelut Tjänster av utomstående	-0,0	-1,3	-9,6	-8,2
Palkat Löner	-10,1	-0,6	-	-89,8
Muut henkilöstökulut Övriga personalkostnader	-3,5	-0,2	-0,0	-24,4
Muut muuttuvat kulut Övriga rörliga kostnader	-103,8	-5,9	-16,7	-37,3
Muuttuvat kulut yhteensä Rörliga kostnader sammanlagt	-16 367,8	-38 660,3	-4 656,4	-7 812,2
Myyntikate				
Försäljningsbidrag	5 474,0	9 115,3	2 823,3	2 380,4
Kiinteät kulut:				
Fasta kostnader:				
Palkat Löner	-1 848,1	-3 013,9	-754,0	-786,8
Muut henkilöstökulut Övriga personalkostnader	-547,7	-1 017,0	-256,0	-256,4
Leasing-vuokrat Leasinghyror	-22,2	-44,9	-3,5	-10,3
Muut vuokrat Övriga hyror	-1 014,7	-1 186,3	-486,3	-231,3
Muut kiinteät kulut Övriga fasta kostnader	-1 283,1	-1 855,9	-553,5	-530,8
Kiinteät kulut yhteensä Fasta kostnader sammanlagt	-4 715,9	-7 118,0	-2 053,3	-1 815,5
Käyttökate				
Driftsbidrag	758,1	1 997,3	770,0	565,0
Poistot Avskrivningar	-404,2	-599,9	-96,2	-82,6
Liiketulos Rörelseresultat	353,9	1 397,5	673,7	482,3

439	441	442	446	447	449	43-44
Sisustus- tarvikkeiden vähittäis- kauppa Detaljhandel med inrednings- artiklar	Apteekki- ja kemikaali- tavaroiden vähittäiskauppa Detaljhandel med apoteks- och drog- handelsvaror	Kirjojen, kulta- seppän, valokuv- ja optisen alan vähittäiskauppa Detaljhandel m. böcker, guldsn. foto-, optiska o. hälsövarsartikl.	Urheilu- tarvikkeiden ja veneiden vähittäiskauppa Detaljhandel med sport- artiklar och bätar	Kukkien ja muiden alojen vähittäiskauppa Detaljhandel med blommor och övriga artiklar	Kotitalous- esineiden korjaus Reparation av hushålls- artiklar	Vähittäis- kauppa yhteensä Detaljhandel sammanlagt
1 718,2	5 224,4	3 744,9	2 207,2	1 780,7	592,1	101 745,1
-0,0	-	-	-	-	-2,0	8,4
0,0	-	-	-	-	-	0,1
4,9	57,7	20,3	9,7	12,0	0,9	906,9
-1 138,3	-3 245,8	-2 224,5	-1 559,5	-1 152,7	-229,8	-76 327,7
9,4	56,9	1,3	-0,9	53,8	3,4	-284,5
-1,3	-0,2	-12,0	-2,7	-0,0	-0,8	-36,2
-1,1	-	-0,4	-	-	-22,6	-124,6
-0,3	-	-	-	-	-7,1	-35,5
-4,0	-25,1	-1,3	-1,8	-3,8	-2,6	-202,3
-1 135,6	-3 214,3	-2 236,9	-1 565,0	-1 102,7	-259,6	-77 010,7
587,4	2 067,8	1 528,2	652,0	690,0	331,3	25 649,7
-167,1	-673,6	-486,5	-190,1	-166,4	-85,5	-8 172,0
-53,4	-179,9	-148,7	-65,1	-53,6	-36,1	-2 613,9
-0,5	-6,7	-2,7	-1,7	-1,7	-2,7	-96,8
-111,5	-111,6	-217,3	-103,0	-136,1	-36,5	-3 634,7
-163,4	-528,8	-348,8	-142,4	-142,5	-59,5	-5 608,7
-495,9	-1 500,6	-1 204,0	-502,2	-500,3	-220,3	-20 126,0
91,5	567,2	324,2	149,7	189,7	111,0	5 523,7
-44,8	-41,3	-78,5	-20,2	-24,4	-13,5	-1 405,6
46,7	526,0	245,7	129,5	165,3	97,5	4 118,2

3. Tuloslaskelma Resultaträkning

1 000 000 mk	431 Tavaratalo- kauppa Varuhs- handel	432 Päivittäis- tavaroiden vähittäis- kauppa Detaljhandel med dagligvaror	435 Tekstiilien vaatteiden ja jalkineiden vähitt. kauppa Detaljhandel med textiler kläder och skodon	437 Rauta- ja rak- tarvikkeiden ja kodintekniikan vähitt. kauppa Detaljhandel m. jäm- o. byggvar., elartiklar och hushållsmaskin.
Rahoitustuotot ja -kulut: Finansiella intäkter och kostnader:				
Osinkotuotot Dividendintäkter	42,6	10,4	11,1	11,2
Korkotuotot Ränteintäkter	461,6	314,6	24,0	40,9
Muut rahoitustuotot Övriga finansiella intäkter	34,1	68,6	17,2	23,3
Korkokulut Räntekostnader	-588,2	-573,6	-119,3	-175,6
Muut rahoituskulut Övriga finansiella kostnader	-40,1	-60,2	-13,6	-21,4
Kurssierot Kursdifferenser	-11,7	-3,0	2,4	-7,6
Poistot sijoituksista Avskrivningar på placeringar	-97,6	-13,6	-0,0	-
Rahoitustuotot ja -kulut yhteensä Finansiella intäkter och kostnader sammanlagt	-199,3	-256,8	-78,2	-129,1
Tulos ennen satunnaisia eriä, varauksia ja veroja Resultat före extraordinära poster, reserveringar och skatter	154,6	1 140,7	595,5	353,3
Satunnaiset tuotot ja kulut: Extraordinära intäkter och kostnader:				
Saadut konserniavustukset Erhållna koncernbidrag	200,0	60,3	-	29,8
Muut satunnaiset tuotot Övriga extraordinära intäkter	309,4	2 057,2	26,0	48,9
Maksetut konserniavustukset Betalda koncernbidrag	-95,6	-177,9	-3,3	-37,8
Muut satunnaiset kulut Övriga extraordinära kostnader	-516,0	-1 409,8	-8,2	-33,2
Satunnaiset tuotot ja kulut yhteensä Extraordinära intäkter och kostnader sammanlag	-102,2	529,7	14,5	7,7
Tulos ennen varauksia ja veroja Resultat före reserveringar och skatter	52,4	1 670,4	610,0	360,9
Poistoeron muutos (lisäys -, vähennys +) Förändring av avskrivningsdifferens (ökning -, minskning +)	2,2	-98,4	-2,7	-4,2
Varausten muutos (lisäys -, vähennys +) Förändring av reserveringar (ökning -, minskning +)	122,5	177,4	89,5	25,9
Välittömät verot: Direkta skatter:				
Välittömät verot/veronpalautukset Direkta skatter/skatteåterbäring	-108,3	-205,7	-127,4	-52,8
Omasta pääomasta katetut verot Skatter täckta med eget kapital	-	6,8	-	-
Veronpalautusten siirrot omaan pääomaan Överföring av skatteåterbäring mot eget kapit	-	-2,4	-	-
Välittömät verot yhteensä Direkta skatter sammanlagt	-108,3	-201,3	-127,4	-52,8
Tiliikauden tulos Räkenskapsperiodens resultat	68,8	1 548,2	569,4	329,8

439	441	442	446	447	449	43-44
Sisustus- tarvikkeiden vähittäis- kauppa Detaljhandel med inrednings- artiklar	Apteekki- ja kemikaali- tavaroiden vähittäiskauppa Detaljhandel med apoteks- och drog- handelsvaror	Kirjojen, kulta- sepän, valokuv.- ja optisen alan vähittäiskauppa Detaljhandel m. böcker, guldsn. foto-, optiska o. hälsövärdartikl.	Urheilu- tarvikkeiden ja veneiden vähittäiskauppa Detaljhandel med sport- artiklar och båtar	Kukkien ja muiden alojen vähittäiskauppa Detaljhandel med blommor och övriga artiklar	Kotitalous- esineiden korjaus Reparation av hushålls- artiklar	Vähittäis- kauppa yhteensä Detaljhandel sammanlagt
1,6	0,0	0,5	0,1	2,9	0,0	80,5
3,2	6,4	8,8	5,7	1,5	0,9	867,7
2,8	0,3	2,7	3,0	8,5	0,2	160,8
-40,6	-16,2	-88,4	-37,3	-43,5	-6,7	-1 689,4
-6,0	-2,5	-16,0	-5,4	-7,9	-0,8	-173,9
-3,1	1,5	2,3	1,0	-	-0,1	-18,2
-0,0	-	-0,2	-	-	-	-111,5
-42,2	-10,5	-90,3	-32,8	-38,4	-6,6	-884,2
4,5	515,5	155,4	96,8	126,8	90,9	3 234,0
40,2	1,1	0,2	3,8	-	-	335,4
4,2	4,1	38,5	6,9	5,3	2,5	2 503,1
-	-8,0	-7,9	-	-0,6	-0,7	-331,9
-2,3	-1,1	-7,5	-4,5	-5,5	-0,5	-1 988,6
42,1	-3,9	23,4	6,2	-0,8	1,3	518,0
46,6	511,6	178,9	103,0	126,0	92,2	3 752,0
-0,1	-0,6	-5,8	-1,3	-0,3	0,2	-110,9
5,2	-2,1	37,6	2,3	1,2	3,4	462,8
-15,3	-258,1	-39,9	-19,5	-11,5	-16,7	-855,2
-	-	-	-	-	-	6,8
-	-	-	-	-	-	-2,4
-15,3	-258,1	-39,9	-19,5	-11,5	-16,7	-850,8
36,4	250,9	170,7	84,5	115,4	79,0	3 253,1

4. Tase Balans

1 000 000 mk	431 Tavaratalo- kauppa Varuhus- handel	432 Päivittäis- tavaroiden vähittäis- kauppa Detaljhandel med dagligvaror	435 Tekstiilien vaatteiden ja jalkineiden vähittäiskauppa Detaljhandel med textiler kläder och skodon	437 Rauta- ja rak- tarvikkeiden ja kodintekniikan vähittäiskauppa Detaljhandel m. jäm- o. byggvar., elartiklar och hushållsmaskin.
Vastaavaa				
Aktiva				
Käyttöomaisuus ja muut pitkäaikaiset sijoitukset: Anläggningstillgångar och övriga långfristiga placeringar:				
Aineettomat hyödykkeet yhteensä: Immateriella tillgångar sammanlagt:	199,7	156,7	91,5	12,9
Aineelliset hyödykkeet: Materiella tillgångar:				
Maa- ja vesialueet Jord- och vattenområden	454,5	491,1	53,9	71,8
Rakennukset ja rakennelmat Byggnader och konstruktioner	1 389,4	2 620,3	215,8	397,6
Koneet ja kalusto Maskiner och inventarier	979,0	1 509,7	217,5	232,1
Muut aineelliset hyödykkeet Övriga materiella tillgångar	3,3	15,1	6,7	5,2
Ennakkomaksut ja keskeneräiset hankinnat Förskottsbetalningar och pågående anskaffningar	75,9	15,6	0,0	-
Aineelliset hyödykkeet yhteensä Materiella tillgångar sammanlagt	2 902,1	4 651,7	493,9	706,7
Käyttöomaisuusarvopaperit ja muut pitkäaikaiset sijoitukset: Värdepapper ingående i anläggningstillgångar och övriga långfristiga placeringar:				
Osakkeet ja osuudet Aktier och andelar	3 135,6	2 675,1	468,1	549,1
Lainasaamiset Lånefordringar	2 049,1	1 213,6	-	9,7
Muut sijoitukset Övriga placeringar	4,4	17,4	8,6	0,9
Käyttöomaisuusarvopaperit ja muut pitkäaikaiset sijoitukset yhteensä Värdepapper ingående i anläggningstillgångar och övriga långfristiga placeringar sammanlagt	5 189,1	3 906,1	476,7	559,7
Arvostuserät Värderingsposter	2,6	47,8	0,2	40,2
Vaihto- ja rahoitusomaisuus: Omsättning- och finansieringstillgångar: Vaihto-omaisuus: Omsättningstillgångar:	2 488,6	2 683,6	2 220,7	1 996,5
Saamiset: Fordringar:				
Myyntisaamiset Försäljningsfordringar	1 956,0	1 373,7	135,5	738,7
Lainasaamiset Lånefordringar	351,8	592,8	223,8	139,5
Siirtosaamiset Resultatregleringar	314,9	654,0	93,9	149,3
Muut saamiset Övriga fordringar	77,0	515,3	49,4	125,1
Saamiset yhteensä Fordringar sammanlagt	2 699,7	3 135,8	502,6	1 152,5

439 Sisustus- tarvikkeiden vähittäis- kauppa Detaljhandel med inrednings- artiklar	441 Apteekki- ja kemikaali- tavaroiden vähitt.kauppa Detaljhandel med apoteks- och drog- handelsvaror	442 Kirjojen, kulta- sepän, valokuv.- ja optisen alan vähitt.kauppa Detaljhandel m. böcker, guldsn. foto-, optiska o. hälsövärdartikl.	446 Urheilu- tarvikkeiden ja veneiden vähitt.kauppa Detaljhandel med sport- artiklar och båtar	447 Kukkien ja muiden alojen vähitt.kauppa Detaljhandel med blommor och övriga artiklar	449 Kotitalous- esineiden korjaus Reparation av hushålls- artiklar	43-44 Vähittäis- kauppa yhteensä Detaljhandel sammanlagt
3,4	15,7	111,9	13,7	5,4	1,3	612,4
17,8	1,6	2,0	10,5	3,5	1,9	1 108,6
130,8	10,4	52,3	32,2	33,0	2,8	4 884,6
55,3	84,4	201,0	69,9	78,9	37,9	3 465,8
4,0	3,9	3,9	5,1	0,3	0,4	47,9
-	-	-	-	-	0,0	91,4
207,9	100,3	259,3	117,6	115,7	43,1	9 598,3
60,7	123,2	420,8	41,9	134,6	19,0	7 628,0
-	-	9,8	0,1	17,4	-	3 299,7
0,0	0,7	0,1	0,7	-	0,0	32,8
60,7	123,9	430,6	42,7	152,0	19,0	10 960,5
0,5	-	12,8	9,6	4,1	0,1	117,8
419,4	472,2	774,4	726,0	322,0	79,4	12 182,8
78,2	132,8	179,1	88,1	44,3	18,8	4 745,2
23,5	18,8	103,0	20,6	13,2	0,9	1 487,9
16,9	55,6	37,5	38,9	15,2	4,1	1 380,3
9,2	2,7	38,2	25,2	4,8	1,2	848,1
127,8	209,9	357,9	172,8	77,5	25,0	8 461,6

4. Tase Balans

1 000 000 mk	431 Tavaratalo- kauppa Varuhs- handel	432 Päivittäis- tavaroiden vähittäis- kauppa Detaljhandel med dagligvaror	435 Tekstiilien vaatteiden ja jalkineiden vähittäiskauppa Detaljhandel med textiler kläder och skodon	437 Rauta- ja rak- tarvikkeiden ja kodintekniikan vähittäiskauppa Detaljhandel m. jäm- o. byggvar., elartiklar och hushållsmaskin.
Rahoitusomaisuusarvopaperit: Värdepapper ingående i finansieringstillgångarna: Osakkeet ja osuudet Aktier och andelar	1,6	113,4	8,6	36,3
Muut arvopaperit Övriga värdepapper	2 117,5	1 072,4	17,9	8,7
Rahoitusomaisuusarvopaperit yhteensä Värdepapper ingående i finansieringstillg. sammanlagt	2 119,1	1 185,8	26,6	44,9
Rahat ja pankkisaamiset Kassa och banktillgodohavanden	419,7	1 439,1	368,4	330,7
Vastaavaa yhteensä Aktiva sammanlagt	16 020,8	17 206,6	4 180,6	4 844,2
Vastattavaa Passiva Oma pääoma: Eget kapital:				
Osake-, osuus- ja muu niitä vastaava pääoma Aktie-, andels- och annat motsvarande kapital	759,0	432,4	180,7	218,5
Osakeanti (rekisteroimätön osakepääoma) Aktieemission (oregistrerat aktiekapital)	-	-	-	-
Vararahasto Reservfond	611,2	143,8	59,7	3,0
Arvonkorotusrahasio Värdförhöjningsfond	484,3	651,9	17,4	32,7
Muu oma pääoma Övrigt eget kapital	2 379,8	-1 108,5	127,4	113,9
Tilikauden tulos Räkenskapsperiodens resultat	68,8	1 548,2	569,4	329,8
Oma pääoma yhteensä Eget kapital sammanlagt	4 303,0	1 667,8	954,5	698,0
Varaukset: Reserveringar:				
Kertynyt poistoero Ackumulerad avskrivningsdifferens	749,7	705,5	40,1	43,1
Investointivaraukset Investeringsreserveringar	12,0	182,5	55,1	42,4
Muut varaukset Övriga reserveringar	539,6	725,3	396,5	400,1
Vapaaehtoiset varaukset yhteensä Frivilliga reserveringar sammanlagt	1 301,3	1 613,3	491,7	485,6
Pakolliset varaukset Obligatoriska reserveringar	107,2	41,3	0,1	6,8
Arvostuserät Värderingsposter	0,2	2,6	5,8	49,4
Pääomalaina/Vakautettu laina Kapitallån/Konsoliderat lån	-	1 146,4	21,4	42,3

439	441	442	446	447	449	43-44
Sisustus- tarvikkeiden vähittäis- kauppa Detaljhandel med inrednings- artiklar	Apteekki- ja kemikaali- tavaroiden vähitt.kauppa Detaljhandel med apoteks- och drog- handelsvaror	Kirjojen, kulta- sepän, valokuv.- ja optisen alan vähitt.kauppa Detaljhandel m. böcker, guldsm. foto-, optiska o. hälsovårdsartikl.	Urheilu- tarvikkeiden ja veneiden vähitt.kauppa Detaljhandel med sport- artiklar och båtar	Kukkien ja muiden alojen vähitt.kauppa Detaljhandel med blommor och övriga artiklar	Kotitalous- esineiden korjaus Reparation av hushålls- artiklar	Vähittäis- kauppa yhteensä Detaljhandel sammanlagt
0,1	-	1,1	-	0,4	-	161,4
1,8	3,6	3,6	4,1	-	-	3 229,6
1,9	3,6	4,7	4,1	0,4	-	3 391,0
52,7	308,1	190,3	111,2	82,6	48,6	3 351,4
874,3	1 233,6	2 141,9	1 197,7	759,7	216,5	48 675,9
51,3	7,0	98,5	48,9	22,2	18,0	1 836,4
-	-	-	-	-	1,3	1,3
22,8	-	15,2	22,8	0,4	0,0	878,9
-	-	0,1	-	-	-	1 186,3
-76,8	-454,7	29,5	27,2	-214,7	-34,2	788,9
36,4	250,9	170,7	84,5	115,4	79,0	3 253,1
33,6	-196,8	313,9	183,5	-76,7	64,1	7 944,9
1,3	0,9	19,4	10,4	0,4	0,0	1 570,7
6,1	46,4	28,8	15,9	7,2	0,0	396,5
57,5	279,6	145,8	134,0	53,7	21,8	2 753,8
64,8	326,8	194,0	160,2	61,3	21,9	4 721,0
-	2,7	-	-	-	0,5	158,6
-	-	1,4	-	-	-	59,3
23,3	-	114,9	6,7	14,8	11,7	1 381,4

4. Tase Balans

1 000 000 mk	431 Tavaratalo- kauppa Varuhs- handel	432 Päivittäis- tavaroiden vähittäis- kauppa Detaljhandel med dagligvaror	435 Tekstiilien vaatteiden ja jalkineiden vähittäiskauppa Detaljhandel med textiler kläder och skodon	437 Rauta- ja rak- tarvikkeiden ja kodintekniikan vähittäiskauppa Detaljhandel m. jäm- o. byggvar., elartiklar och hushållsmaskin.
Vieras pääoma:				
Främmande kapital:				
Pitkäaikainen:				
Långfristigt:				
Joukkovelkakirjalainat				
Masskuidebrevslån	72,4	8,3	-	-
Vaihtovelkakirjalainat				
Lån mot konvertibla skuldebrev	-	-	5,0	8,9
Lainat rahoituslaitoksilta				
Lån från penninginrättningar	1 428,8	2 280,8	767,3	948,5
Eläkelainat				
Pensionslån	1 424,4	1 408,5	185,4	211,9
Saadut ennakot				
Erhållna förskott	-	-	-	-
Ostovelat				
Leverantörskulder	-	32,7	-	-
Muut pitkäaikaiset velat				
Övriga långfristiga skulder	952,9	2 806,0	108,8	68,0
Pitkäaikainen vieras pääoma yhteensä				
Långfristigt främmande kapital sammanlagt	3 878,6	6 536,3	1 066,6	1 237,4
Lyhytaikainen:				
Kortfristigt:				
Lainat rahoituslaitoksilta				
Lån från penninginrättningar	792,7	434,8	32,6	129,9
Eläkelainat				
Pensionslån	103,3	102,1	7,7	7,4
Saadut ennakot				
Erhållna förskott	25,1	24,7	0,2	13,4
Ostovelat				
Leverantörskulder	2 020,0	2 801,8	881,4	1 228,3
Rahoitusvekselit				
Finansieringsväxlar	0,3	36,9	10,3	10,5
Siirtovelat				
Resultatregleringar	939,0	1 362,9	357,3	347,4
Muut lyhytaikaiset velat				
Övriga kortfristiga skulder	2 550,2	1 435,9	351,2	587,8
Lyhytaikainen vieras pääoma yhteensä				
Kortfristigt främmande kapital sammanlagt	6 430,6	6 199,0	1 640,6	2 324,6
Vastattavaa yhteensä				
Passiva sammanlagt	16 020,8	17 206,6	4 180,6	4 844,2
Korollinen vieras pääoma				
Räntebelagt främmande kapital	7 215,9	8 342,1	1 528,8	1 941,2

439	441	442	446	447	449	43-44
Sisustus- tarvikkeiden vähittäis- kauppa Detaljhandel med inrednings- artiklar	Apteekki- ja kemikaali- tavaroiden vähittäiskauppa Detaljhandel med apoteks- och drog- handelsvaror	Kirjojen, kulta- sepän, valokuv.- ja optisen alan vähittäiskauppa Detaljhandel m. böcker, guldsn. foto-, optiska o. hälsövarsartikli.	Urheilu- tarvikkeiden ja veneiden vähittäiskauppa Detaljhandel med sport- artiklar och båtar	Kukkien ja muiden alojen vähittäiskauppa Detaljhandel med blommor och övriga artiklar	Kotitalous- esineiden korjaus Reparation av hushålls- artiklar	Vähittäis- kauppa yhteensä Detaljhandel sammanlagt
-	-	-	-	-	-	80,7
3,2	-	-	-	-	-	17,1
286,7	86,6	561,7	233,6	332,1	39,0	6 965,2
44,0	21,2	78,4	67,5	22,6	9,5	3 473,3
-	-	-	-	-	-	-
-	-	13,7	-	-	-	46,3
64,2	10,7	47,5	21,7	60,0	1,6	4 141,6
398,0	118,5	701,3	322,8	414,7	50,1	14 724,2
10,9	37,7	21,6	43,5	46,0	2,5	1 552,2
0,8	1,0	2,9	0,6	0,3	0,3	226,5
3,9	-	0,9	0,9	1,1	0,0	70,2
176,1	211,9	396,6	333,9	183,6	22,9	8 256,2
1,5	-	2,2	12,1	-	-	73,6
78,5	615,3	227,4	68,0	54,0	26,7	4 076,4
82,9	116,6	164,8	65,4	60,7	15,7	5 431,2
354,5	982,4	816,4	524,4	345,7	68,1	19 686,4
874,3	1 233,6	2 141,9	1 197,7	759,7	216,5	48 675,9
422,6	158,5	814,3	427,3	479,8	57,0	21 387,6

5. Käyttöomaisuus Anläggningstillgångar

1 000 000 mk	431 Tavaratalo- kauppa	432 Päivittäis- tavaroiden vähittäis- kauppa Detaljhandel med dagligvaror	435 Tekstiilien vaatteiden ja jalkineiden vähittäiskauppa Detaljhandel med textiler kläder och skodon	437 Rauta- ja rak- tarvikkeiden ja kodintekniikan vähittäiskauppa Detaljhandel m. jäm- o. byggvar., elartiklar och hushållsmaskin.
Aineelliset hyödykkeet yhteensä Materiellia tilgångar sammanlagt				
Käyttöomaisuus tilikauden alussa ilman arvonorotuksia Anläggningstillgångar vid räkenskapsperiodens början utan värdeförhöjningar	2 862,7	4 017,5	469,5	681,1
Edellisten tilikausien arvonorotukset Värdeförhöjningar under tidigare räkenskapsperioder	540,7	641,2	23,3	53,2
Käyttöomaisuus tilikauden alussa Anläggningstillgångar vid rp:s början	3 403,4	4 658,7	492,8	734,3
Lisäykset (hankintameno) Ökningar (anskaffningsutgift)	437,1	765,4	116,8	112,6
Katettu varauksilla, investointiavustuksilla yms. Täckta med reserveringar, investeringsbidrag o.d.	-4,3	-13,7	-13,2	-21,8
Vähennykset (luovutushinta, muu vastike) Minskningar (överlåtelsepris, övrigt vederlag)	-589,9	-221,1	-28,1	-39,4
Myyntivoitto/-tappio tai vastaava Försäljningsvinst/-förlust eller dylik	164,1	11,6	2,9	0,6
Poistot Avskrivningar	-404,7	-544,1	-77,4	-80,0
Arvonorotukset tilikauden aikana (peruutukset miinus-merkkisinä) Värdeförhöjningar under räkenskapsperioden (annullering med minusförtecken)	-103,6	-5,2	-	0,4
Käyttöomaisuus tilikauden lopussa Anläggningstillgångar vid räkenskapsperiodens slut	2 902,1	4 651,7	493,9	706,7
Käyttöomaisuus ja muut pitkäaikaiset sijoit. yhteensä Anläggningstillgångar och övriga långfristiga placeringar sammanlagt				
Käyttöomaisuus tilikauden alussa ilman arvonorotuksia Anläggningstillgångar vid räkenskapsperiodens början utan värdeförhöjningar	8 396,0	8 216,2	960,5	1 213,1
Edellisten tilikausien arvonorotukset Värdeförhöjningar under tidigare räkenskapsperioder	636,4	732,5	30,0	76,6
Käyttöomaisuus tilikauden alussa Anläggningstillgångar vid räkenskapsperiodens början	9 032,4	8 948,7	990,5	1 289,7
Lisäykset (hankintameno) Ökningar (anskaffningsutgift)	1 054,8	1 387,9	212,3	140,1
Katettu varauksilla, investointiavustuksilla yms. Täckta med reserveringar, investeringsbidrag o.d.	-4,3	-15,1	-15,1	-21,8
Vähennykset (luovutushinta, muu vastike) Minskningar (överlåtelsepris, övrigt vederlag)	-1 223,5	-652,2	-36,4	-47,6
Myyntivoitto/-tappio tai vastaava Försäljningsvinst/-förlust eller dylik	362,1	22,1	8,5	0,6
Poistot Avskrivningar	-795,5	-1 025,7	-96,3	-82,6
Arvonorotukset tilikauden aikana (peruutukset miinus-merkkisinä) Värdeförhöjningar under räkenskapsperioden (annullering med minusförtecken)	-135,0	48,8	-1,4	0,9
Käyttöomaisuus tilikauden lopussa Anläggningstillgångar vid räkenskapsperiodens slut	8 291,0	8 714,5	1 062,1	1 279,3

439	441	442	446	447	449	43-44
Sisustus- tarvikkeiden vähittäis- kauppa Detaljhandel med inrednings- artiklar	Apteekki- ja kemikaali- tavaroiden vähittäiskauppa Detaljhandel med apoteks- och drog- handelsvaror	Kirjojen, kulta- sepän, valokuv.- ja optisen alan vähittäiskauppa Detaljhandel m. böcker, guldsn. foto-, optiska o. hälsövärdartikl.	Urheilu- tarvikkeiden ja veneiden vähittäiskauppa Detaljhandel med sport- artiklar och båtar	Kukkien ja muiden alojen vähittäiskauppa Detaljhandel med blommor och övriga artiklar	Kotitalous- esineiden korjaus Reparation av hushålls- artiklar	Vähittäis- kauppa yhteensä Detaljhandel sammanlagt
204,7	103,6	290,4	116,8	124,6	46,2	8 917,1
12,5	-	0,3	-	-	-	1 271,2
217,2	103,6	290,7	116,8	124,6	46,2	10 188,4
19,2	43,8	43,0	29,9	16,8	18,6	1 603,2
-4,2	-9,9	-5,6	-0,7	-1,6	-	-75,0
-4,6	-1,6	-23,7	-9,5	-1,5	-8,6	-928,0
-0,1	-	9,0	-0,5	-	-	187,6
-19,6	-35,7	-54,0	-18,3	-22,5	-13,2	-1 269,4
-	-	-	-	-	-	-108,4
207,9	100,3	259,3	117,6	115,7	43,1	9 598,3
275,8	242,3	839,7	172,4	278,8	66,7	20 661,5
12,5	-	0,3	-	-	-	1 488,3
288,3	242,3	840,0	172,4	278,8	66,7	22 149,8
37,5	52,8	67,4	33,6	22,3	18,8	3 027,6
-4,2	-12,3	-5,7	-0,7	-1,6	-	-80,7
-4,7	-1,7	-30,5	-10,8	-1,8	-8,6	-2 017,7
-0,1	-	9,0	-0,2	-0,1	-	401,8
-44,8	-41,3	-78,5	-20,2	-24,4	-13,5	-2 222,8
-	-	-	-	-	-	-86,7
272,0	239,9	801,8	174,1	273,2	63,4	21 171,3

SVT

PMM
Sopimus
00022/1

SVT Suomen Virallinen Tilasto
Finlands Officiella Statistik
Official Statistics of Finland

Yritykset 1995:21
Företag
Enterprises

Tiedustelut – Förfrågningar – Inquiries:

Kari Sinisalo
Ilari Hanhimäki
(90) 17 341