

XIII

POSTI- JA LENNÄTINLAITOS

68

POSTI- JA LENNÄTINHALLITUKSEN KERTOMUS
VUODELTA 1952

XIII

POST- OCH TELEGRAFVERKET

68

POST- OCH TELEGRAFSTYRELSENS BERÄTTELSE
FÖR ÅR 1952

HELSINKI 1953

18123

Sisällysluettelo — Innehållsförteckning

TEKSTIOSASTO

	Sivu
I. Yleinen hallinto	7
II. Postiliikenne	13
III. Lennätin- ja puhelinverkko	24
IV. Pikatiedotusliikenne	33
V. Kansainvälinen liikenne	40
VI. Erinaiset tehtävät	47
VII. Henkilökunta	47
VIII. Taloudellinen tila	53
IX. Katsaus taloudellisen tilan kehitykseen vuonna 1952 vuosiin 1927—1951 verrattuna	55
X. Posti- ja lennätinlaitoksen osuus olympiakisojen tietoliikenteessä	57

TAULUOSASTO

Taulukot

Taulukko		
1.	Kiinteät toimipaikat piireittäin joulukuun 31 päivänä 1952	79
»	2. Kiinteiden toimipaikkojen lukumäärän suhde pinta-alaan ja väkilukuun eri lääneissä vuonna 1952 ja koko maassa vuosina 1952, 1951 ja 1942	79
»	3. Kirjelaatikkojen lukumäärä lääneittäin vuosina 1952, 1951 ja 1942	79
»	4. Kirjelaatikkojen ja irtolaukkujen lukumäärä vuosina 1952, 1951 ja 1942	80
»	5. Postinkuljetus vuosina 1952, 1951 ja 1942	80
»	6. Maantiepostinkuljetus vuosina 1952, 1951 ja 1942	80
»	7. Maantiepostinkuljetus lääneittäin vuonna 1952	81
»	8. Postin rautateitse kulkemien kilometrien lukumäärä vuosina 1952, 1951 ja 1942	81
»	9. Postin vesiteitse kulkemien kilometrien lukumäärä vuosina 1952, 1951 ja 1942	81
»	10. Postinkuljetuskustannukset vuosina 1952, 1951 ja 1942	81
»	11. Linja-autoilla kuljetettujen matkustajien lukumäärä vuonna 1952	82
»	12. Maksunalaiset lähetykset ja virkalähetykset vuosina 1952, 1951 ja 1942	82
»	13. Koti- ja ulkomaiset lähetykset vuosina 1952, 1951 ja 1942	83
»	14. Lähetysten vakuutus-, raha- ja arvomäärät vuosina 1952, 1951 ja 1942	83
»	15. Suomen ja ulkomaiden välinen posti- ja postienakko-osoitusliikenne vuosina 1952 ja 1951	83
»	16. Lähetettyjen lähetysten vakuutus-, arvo- ja rahamäärät asukasta kohden lääneittäin vuonna 1952	84
»	17. Lähetettyjen lähetysten sekä postitoimipaikkoihin saapuneiden kotimaisten sanomalehtien lukumäärä asukasta kohden lääneittäin vuonna 1952	84
»	18. Kotimaiset sanomalehdet ja aikakauskirjat vuosina 1952 ja 1951	85

TEXTAVDELNING

	Sida
I. Allmän förvaltning	7
II. Posttrafiken	13
III. Telegraf- och telefontätet	24
IV. Teletrafiken	33
V. Den internationella trafiken	40
VI. Särskilda göromål	47
VII. Personalen	47
VIII. Ekonomin	53
IX. Överblick över det ekonomiska lägets utveckling år 1952 jämförd med utvecklingen under åren 1927—1951	55
X. Post- och telegrafverkets andel i de olympiska spelens informationsverksamhet	57

TABELLAVDELNING

Tablåer

Tablå		
1.	De fasta anstalterna distriktsvis den 31 december 1952	79
»	2. De fasta anstalternas förhållande till areal och folkmängd i de särskilda länen år 1952 samt i hela landet åren 1952, 1951 och 1942	79
»	3. Antalet brevlådor länsvis åren 1952, 1951 och 1942	79
»	4. Antalet brevlådor och lösväskor åren 1952, 1951 och 1942	80
»	5. Postföringen åren 1952, 1951 och 1942	80
»	6. Landsvägspostföringen åren 1952, 1951 och 1942	80
»	7. Landsvägspostföringen länsvis år 1952	81
»	8. Antalet postförda kilometer vid järnvägspostföringen åren 1952, 1951 och 1942	81
»	9. Antalet postförda kilometer vid sjöpostföringen åren 1952, 1951 och 1942	81
»	10. Postföringskostnaderna åren 1952, 1951 och 1942	81
»	11. Antalet med postbussar befordrade passagerare år 1952	82
»	12. Portopliktiga försändelser och tjänsteförsändelser åren 1952, 1951 och 1942	82
»	13. In- och utrikes försändelser åren 1952, 1951 och 1942	83
»	14. Försändelsernas assurans-, penning- och värdebelopp åren 1952, 1951 och 1942	83
»	15. Post- och postförskottsavvisningsrörelsen mellan Finland och utlandet åren 1952 och 1951 ..	83
»	16. Avsända försändelsernas assurans-, värde- och penningbelopp i medeltal per invånare i de särskilda länen år 1952	84
»	17. Avsända försändelser samt till postanstalterna anlända inrikes tidningar i medeltal per invånare i de särskilda länen år 1952	84
»	18. Inrikes tidningar och tidskrifter åren 1952 och 1951	85

	Sivu
Taulukko 19. Perillesaamattomat lähetykset vuosina 1952 ja 1951	85
» 20. Rahainperimislääke vuosina 1952 ja 1951 ..	86
» 21. Yleiskatsaus lennätintoiimeen vuosina 1942—1952	86
» 22. Puhelinliikenne Suomen ja ulkomaiden välillä vuosina 1952 ja 1951	87
» 23. Yleiskatsaus valtion puhelinverkon kehitykseen vuosina 1919—1952	88
» 24. Yleiskatsaus valtion puhelinliikenteen kehitykseen vuosina 1919—1952	88
» 25. Eräiden maiden lennätintilastoa vuonna 1950 ja puhelinlilastoa vuonna 1951	89
» 26. Ilmailuviestiliikenne vuonna 1952	89
» 27. Yleisradiorahaston tulot ja menot vuonna 1952	90
» 28. Radiokuunteluluvat vuosina 1926—1952 ..	90
» 29. Postisäästöpankin postisiirto- ja postisäästöliiketehtävät vuonna 1952	91
» 30. Henkilökunta joulukuun 31 päivänä 1952 ..	92
» 31. Henkilökunnan lisäys tai vähennys vuodesta 1951	98
» 32. Virkavapaudet vuonna 1952	98
» 33. Posti- ja lennätinlaitoksen henkilökunnan sairaustilasto vuosilta 1951 ja 1952	99
» 34. Tulot ja menot vuonna 1952	100
» 35. Helsingin postikonttorin olympiapostimerkkikassan kautta tapahtunut postimerkkimyynti	104
» 36. Ulkomaiset puhelut olympiakisojen aikana	104
» 37. Sähkösanomat ulkomaille olympiakisojen aikana	105
» 38. Lähtevät sähkösanomat tilapäisistä toimipaikoista olympiakisojen aikana	106
» 39. Kuvasähkösanomat ulkomaille olympiakisojen aikana	107
» 40. Telexpuhelut ulkomaille olympiakisojen aikana (minuuteissa)	107
» 41. Radioselostuslähetykset ulkomaille olympiakisojen aikana	108

Diagrammat

Diagr.		
1.	Postin maanteitä, rautateitä ja vesiteitä kulkevien kilometrien lukumäärä vuosina 1890—1952 ..	111
» 2.	Tavallisten maksunalaisten kirjelmähetysten ja tavallisten virkakirjelmähetysten sekä tilattujen sanomalehtien ja aikakauskirjojen numerokappaleiden lukumäärä vuosina 1890—1952 ..	111
» 3.	Kirjattujen maksunalaisten kirjelmähetysten ja kirjattujen virkakirjelmähetysten, pakettien sekä posti- ja postiennakko-osoitusten lukumäärä vuosina 1890—1952	112
» 4.	Vakuutettujen maksunalaisten lähetysten ja määräravoisten virkälähetysten sekä postienakkolähetysten lukumäärä vuosina 1890—1952 ..	112
» 5.	Vakuutettujen maksunalaisten lähetysten, määräravoisten virkälähetysten, postiennakkolähetysten sekä posti- ja postiennakko-osoitusten vakuutus-, arvo- ja rahamäärät vuosina 1890—1952	113
» 6.	Sähkösanomaliikenne posti- ja lennätinlaitoksen lennätinverkolla vuosina 1919—1952	113
» 7.	Lennätintulot vuosina 1918—1952	114
» 8.	Puhelintulot vuosina 1924—1952	114
» 9.	Puhelinliikenne vuosina 1919—1952	115
» 10.	Ulkomainen puhelinliikenne: puheluja vuosina 1930—1952 ja puheluminuutteja vuosina 1919—1952	116
» 11.	Posti- ja lennätinlaitoksen paikalliskeskuksiin liitettyjen tilaajien ja puhelinkoneiden lukumäärä vuosina 1929—1952	116
» 12.	Suomen—Ruotsin puhelinkaapelin kuormitus vuosina 1929—1952	116
» 13.	Kaukopuhelinverkon kehitys vuosina 1894—1952	117
» 14.	Radiokuunteluluvat vuosina 1926—1952	118
» 15.	Tulot ja menot vuosina 1890—1952	118

	Sida
Tablå 19. Obeställbara försändelser åren 1952 och 1951 ..	85
» 20. Inkasseringsrörelsen åren 1952 och 1951	86
» 21. Översikt över telegrafverksamheten under åren 1942—1952	86
» 22. Telefontrafiken på utlandet åren 1952 och 1951 ..	87
» 23. Översikt över statens telefontät under åren 1919—1952	88
» 24. Översikt över statens telefontrafik under åren 1919—1952	88
» 25. Några länders telegrafstatistik år 1950 och telefonstatistik år 1951	89
» 26. Luftfartsförbindelsetrafiken år 1952	89
» 27. Rundradiofondens inkomster och utgifter år 1952 ..	90
» 28. Radiolicenser under åren 1926—1952	90
» 29. Postsparbankens postgiro- och postsparrörelsegöröml år 1952	91
» 30. Personalen den 31 december 1952	92
» 31. Personalens ökning eller minskning från år 1951 ..	98
» 32. Tjänstledigheter år 1952	98
» 33. Sjukstatistik över post- och telegrafverkets personal under åren 1951 och 1952	99
» 34. Inkomster och utgifter år 1952	100
» 35. Försäljningen av frimärken genom Helsingfors postkontors olympiafrimärksskassa	104
» 36. Telefonsamtal med utlandet under de olympiska spelen	104
» 37. Telegram till utlandet under de olympiska spelen ..	105
» 38. Telegram avsända från interimistiska telegrafanstalter under de olympiska spelen	106
» 39. Bildtelegram till utlandet under de olympiska spelen	107
» 40. Telexsamtal till utlandet under de olympiska spelen (i minuter)	107
» 41. Överföring av radioreportage till utlandet under de olympiska spelen	108

Diagram

Diagr.		
1.	Antalet postförda kilometer på landsväg och järnväg samt sjöledes åren 1890—1952	111
» 2.	Antalet vanliga portopliktiga brevförändelser och vanliga tjänstebrevförändelser samt nummerexemplar av prenumererade tidningar och tidskrifter åren 1890—1952	111
» 3.	Antalet rekommenderade portopliktiga brevförändelser, rekommenderade tjänstebrevförändelser, paket samt post- och postförskottsansöningar åren 1890—1952	112
» 4.	Antalet assurerade portopliktiga försändelser och tjänsteförsändelser med angivet värdebelopp samt postförskottsförsändelser åren 1890—1952 ..	112
» 5.	Assurans-, värde- och penningbeloppen å assurerade portopliktiga försändelser, tjänsteförsändelser med angivet värdebelopp, postförskottsförsändelser samt post- och postförskottsansöningar åren 1890—1952	113
» 6.	Telegramtrafiken å post- och telegrafverkets telegrafnät åren 1919—1952	113
» 7.	Telegrafinkomsterna åren 1918—1952	114
» 8.	Telefoninkomsterna åren 1924—1952	114
» 9.	Telefontrafiken åren 1919—1952	115
» 10.	Telefontrafiken på utlandet: samtal åren 1930—1952 och samtal i minuter åren 1919—1952 ..	116
» 11.	Antalet abonnenter och telefonapparater anslutna till post- och telegrafverkets lokalcentraler åren 1929—1952	116
» 12.	Belastningen på telefonkabeln Finland—Sverige åren 1929—1952	116
» 13.	Fjärrtelefontätets utveckling åren 1894—1952 ..	117
» 14.	Radiolicenserna åren 1926—1952	118
» 15.	Inkomsterna och utgifterna åren 1890—1952 ..	118

Taulut

	Sivu
Taulu 1. Toimipaikat ja henkilökunta	121
» 2. Lähetettyjen kirjelähetysten ja pakettien luku- ja arvomäärät; posti- ja postiennakko-osoitusten luku- ja rahamäärät sekä postiennakkolähettykset; postitoimipaikoissa vastaanotetut sanomalehtien tilausmäärät ja postitoimipaikkoihin saapuneet sanomalehdet; myytyjen veromerkkien rahamäärät	132
» 3. Tulot ja menot	166
» 4. Postisäästöpankin postisirto- ja postisäästöliiketehtävät	175
» 5. Katsaus postilaitosten toimintaan erinäisissä Euroopan maissa vuonna 1951	190
» 6. Lennätintilastoa	192
» 7. Puhelintilastoa	197

Tekstiliite

XV olympiakisojen ansiomerkkien saajat posti- ja lennätinlaitoksessa	203
--	-----

LIITE

Posti- ja lennätinlaitoksen taloudellinen kehitys vuosina 1927—1952, kirjoittanut prof. Leo Törnqvist, Graafinen esitys.

Tabeller


	Sida
Tabell 1. Anstalter och personal	121
» 2. Antalet avsända brevöfsändelser och paket samt deras värdebelopp; antalet post- och postförskottsansvisningar och deras penningbelopp samt postförskottsöfsändelserna; av postanstalterna mottagna prenumerationsavgifter för tidningar och till postanstalterna anlända tidningar; penningbeloppen av öfsälda skattemärken	132
» 3. Inkomster och utgifter	166
» 4. Postsparbankens postgiro- och postsparrörelsegöromål	175
» 5. Översikt av postverkens verksamhet i ett antal europeiska länder år 1951	190
» 6. Telegrafstatistik	192
» 7. Telefonstatistik	197

Textbilaga

Förteckning över de personer vid post- och telegrafverket, vilka erhållit de XV olympiska spelens förtjänsttecken 203

BILAGA

Post- och telegrafverkets ekonomiska utveckling under åren 1927—1952, av prof. Leo Törnqvist, Grafisk framställning



I YLEINEN HALLINTO

Posti- ja lennätinhallitus

Posti- ja lennätinhallitukseen ovat kertomusvuonna kuuluneet: pääjohtaja S. J. Ahola, puheenjohtajana, sekä jäseninä lennätinteknillisen osaston johtaja O. H. Juselius, lennätinliikenneosaston johtaja E. U. Risberg, kansliaosaston johtaja M. I. Aspjo, talousosaston johtaja O. J. Saloila, hankintaosaston johtaja A. W. Heliö, ulkomaanosaston johtaja U. A. Talvitie, järjestelyosaston johtaja M. Honkasalo, postiosaston virkaa toimittava johtaja, kiinteistötoimiston ylimääräinen toimistopäällikkö E. A. Kolehmainen 30. 11. saakka ja sen jälkeen vakinainen johtaja S. S. E. Grönroos sekä kiinteistötoimiston ylimääräistä toimistopäällikön tointa sijaisena hoitanut postiosaston esittelijä J. H. Laukka 30. 11. saakka ja sen jälkeen ylimääräinen toimistopäällikkö Kolehmainen.

Ohje- ja johtosäännöt

Tammikuun 31 päivänä 1952 muutettiin 18 päivänä kesäkuuta 1942 annetun posti-, lennätin- ja puhelintoimipaikkojen virantoimitusohjesäännön 11 §, joka koskee toimipaikoissa pidettävää konseptikirjaa. Huhtikuun 25 päivänä 1952 muutettiin saman ohjesäännön 19 a §:n 2 ja 3 kohdat. Mainitut muutokset liittyvät laitoksen tili- ja tarkastussäännösten uudistamiseen. Toukokuun 8 päivänä 1952 muutettiin virantoimitusohjesäännön 42 §:n 3 kohta, joka koskee toimipaikoille hankittavia polttopuita.

Helmikuun 21 päivänä 1952 muutettiin joulukuun 19 päivänä 1929 annetun tilasto-ohjesäännön 13 §, joka koskee konttorien ja toimistojen annettavia postimaksu- ja veromerkkituloilmoituksia.

Helmikuun 29 päivänä 1952 muutettiin helmikuun 13 päivänä 1941 annetun lennätinohjesäännön 115 §:n 5 ja 7 kohdat, jotka koskevat sähköpostiosoituksiin tehtäviä merkintöjä sekä sähköpostiosoituksen edelleen lähettämistä.

Marraskuun 13 päivänä 1952 muutettiin maaliskuun 19 päivänä 1947 annetun sanomalehtiohjesäännön 14 §:n 6 kohta, joka koskee sanomalehtien tilausta ja tilausilmoitusten edelleen lähettämistä.

Postisäännön soveltamismääräykset

Tammikuun 17 päivänä 1952 muutettiin joulukuun 12 päivänä 1944 annettujen postisäännön

I ALLMÄN FÖRVALTNING

Post- och telegrafstyrelsen

Post- och telegrafstyrelsen har under berättelseåret bestått av: generaldirektör S. J. Ahola, ordförande, samt såsom ledamöter direktören för telegraftekniska avdelningen O. H. Juselius, direktören för telegraftrafikavdelningen E. U. Risberg, direktören för kansliavdelningen M. I. Aspjo, direktören för ekonomiavdelningen O. J. Saloila, direktören för upphandlingsavdelningen A. W. Heliö, direktören för utrikesavdelningen U. A. Talvitie, direktören för organisationsavdelningen M. Honkasalo, tjänstförrättande direktören för postavdelningen, extraordinarie byråchefen vid fastighetsbyrån E. A. Kolehmainen till och med den 30. 11. och därefter ordinarie direktören S. S. E. Grönroos samt tjänstförrättande extraordinarie byråchef vid fastighetsbyrån, föredraganden vid postavdelningen J. H. Laukka, till och med den 30. 11. och därefter extraordinarie byråchefen Kolehmainen.

Reglementen och instruktioner

Den 31 januari 1952 ändrades 11 § i tjänstgöringsreglementet för post-, telegraf- och telefonanstalterna, utfärdat den 18 juni 1942, vilken angår den konceptbok, som bör föras vid anstalt. Den 25 april 1952 ändrades 19 a § punkterna 2 och 3 i samma reglemente. Nämnda ändringar ansluta sig till reformen av verkets redovisnings- och kontrollföreskrifter. Den 8 maj 1952 ändrades 42 § punkt 3 i tjänstgöringsreglementet, vilken gäller brännved, som bör anskaffas till anstalterna.

Den 21 februari 1952 ändrades 13 § i statistikreglementet, utfärdat den 19 december 1929, vilken angår de anmälningar om inkomster av frimärken och skattemärken, som skola avgivas av kontor och expeditioner.

Den 29 februari 1952 ändrades 115 § punkterna 5 och 7 i telegrafreglementet, utfärdat den 13 februari 1941, som angår de anteckningar, vilka skola göras på telegrampostanvisningar samt vidareändande av telegrampostanvisning.

Den 13 november 1952 ändrades 14 § punkt 6 i tidningsreglementet av den 19 mars 1947, vilken angår prenumeration av tidningar och vidareändande av anmälningar om prenumerationer.

Tillämpningsbestämmelser till poststadgan

Den 17 januari 1952 ändrades 41 § punkt 12 i tillämpningsbestämmelserna till poststadgan, ut-

soveltamismääräysten 41 §:n 12 kohta, joka koskee asevelvollisille annettavien lähetysten postista luovuttamista, sekä 44 §:n 2 kohta kokonaan ja 3 kohdan ensimmäinen kappale. Nämä muutokset koskivat kotiinkannettavien pakettien ylimmän painorajan poistamista sekä kotiinkannettaviin lähetyksiin kiinnitettäviä lipukkeita. Samana päivänä muutettiin postisäännön soveltamismääräysten 61 §, 62 §:n 2 kohdan kolmas kappale ja 64 §, jotka koskevat sähköpostiosoituksia. Rahalakiin tehdyn muutoksen johdosta muutettiin samana päivänä vielä kysymyksessä olevien soveltamismääräysten 78 §:n 6 kohta, joka koskee toimipaikkojen velvollisuutta ottaa vastaan samassa maksussa muilta kuin valtion viranomaisilta viidenkymmenen, kahdenkymmenen, kymmenen, viiden ja markan rahoja määrättyyn määrään saakka. Lokakuun 2 päivänä 1952 muutettiin postisäännön soveltamismääräysten 56 §, joka koskee saapuneiden posti- ja postiennakko-osoitusten osoitusmäärien viemistä vastaanottajan postisiirtotilille. Joulukuun 3 päivänä 1952 muutettiin soveltamismääräysten 48 §:n 1 kohta, joka koskee niitä tilivirastoja, joille postitoimipaikat ovat velvollisia viikottain antamaan luettelon tilivirastolle annetuista vakuutetuista ja määräärhoisista lähetyksistä sekä posti- ja postiennakko-osoituksista.

Tili- ja tarkastussäännökset

Posti- ja lennätinlaitoksen tili- ja tarkastussäännöksiä uudistamaan asetettu komitea päätti työnsä kertomusvuoden alkupuolella. Komitean työn pohjalta posti- ja lennätinhallitus vahvisti toukokuun 29 päivänä uuden tiliohjesäännön, joka tuli voimaan joulukuun 1 päivänä 1952. Tiliohjesääntöön sisällytettiin myös edellisinä vuosina voimaan saatut tilinpidon uudistukset.

Sanotun komitean tekemien ehdotusten perusteella tehtiin toimipaikkojen tilinpitoon kertomusvuodenkin aikana ennen uuden tiliohjesäännön voimaan tuloa muutoksia.

Erikoiskassakirjojen käytön valvonnan tehostamiseksi annettiin huhtikuussa määräykset erityisnumeroiduista erikoiskassakirjoista ja niiden käytöstä pidettävistä valvontaluetteloista. Erityisnumeroituja erikoiskassakirjoja ovat osoitusvarainkassakirja A, matkustajamaksujen kassakirja, sanomalehtivarainkassakirjat A ja B, sekalaisten tulojen kassakirja, lennätinkassakirjat A ja B sekä puhelinkassakirjat A, B ja C.

Postiasemien I sekä konttorinhaaraosastojen I ja II arvomerkkien tilaamisessa ja tilinpidossa siirryttiin kesäkuun alusta uuteen järjestelmään. Aikaisemmin oli mainituille alitoimipaikoille arvomerkit luovutettu ennakkomäärinä. Uuden järjestelmän mukaan kyseiset alitoimipaikat tilaavat tarvitsemansa arvomerkit ylitoimipaikastaan siten kuin rahankin. Tilinpidossa arvomerkit huomataan rahalähetyksenä. Tämän uudistuksen kautta voitiin postiasemilla I sekä konttorinhaaraos-

färdade den 12 december 1944, vilken punkt rör utlämnande från posten av försändelser till värnpliktiga, samt 44 § punkt 2 i dess helhet och första stycket i punkt 3. Dessa ändringar gällde avlägsnande av högsta viktgränsen för paket, vilka skola bäras hem, samt de etiketter, som böra fästas vid försändelser, vilka skola bäras hem. Samma dag ändrades 61 §, 62 § punkt 2 tredje stycket och 64 §, vilka angå telegrampostanvisningar. På grund av en ändring i myntlagen ändrades samma dag ytterligare 78 § punkt 6 i ifrågasvarande tillämpningsbestämmelser, rörande anstaltarnas skyldighet att vid samma betalning från andra än statliga myndigheter mottaga femtiomarks-, tjugomarks-, tiomarks-, femmarks- och enmarksslantar intill ett bestämt belopp. Den 2 oktober 1952 ändrades 56 § i tillämpningsbestämmelserna till poststadgan, vilken paragraf angår anlända post- och postförskottsansyningsbelopps överförande på adressatens girokonto. Den 3 december 1952 ändrades 48 § punkt 1 i tillämpningsbestämmelserna, som angår de räkenskapsverk, till vilka det åligger postanstalterna att varje vecka avlämna förteckning över till räkenskapsverket utgivna assurerade försändelser och försändelser med angivet värde samt över post- och postförskottsansynningar.

Räkenskaps- och revisionsstadganden

Den kommitté som tillsatts för att förnya post- och telegrafverkets räkenskaps- och revisionsstadganden, slutförde sitt arbete i början av berättelseåret. På basen av kommitténs arbete fastställde post- och telegrafstyrelsen den 29 maj ett nytt redovisningsreglemente, som trädde i kraft den 1 december 1952. Redovisningsreglementet upptog även de inom räkenskapsföringen tillkomna förnyelser, som under de föregående åren trätt i kraft.

På grund av förslag från sagda kommitté gjordes även under berättelseåret ändringar i anstaltarnas räkenskapsföring innan det nya redovisningsreglementet blev gällande.

För att få kontrollen av specialkassaböckernas användning effektiv utfärdades i april bestämmelser angående specialnumrerade specialkassaböcker och kontrollförteckningar, som böra föras över användningen av dessa kassaböcker. Kassaboken A över anvisningsmedel, kassaboken över avgifter för personbefordran, kassaböckerna A och B över tidningsmedel, kassaboken över diverse inkomster, telegrafkassaböckerna A och B ävensom telefonkassaböckerna A, B och C äro specialnumrerade specialkassaböcker.

Beträffande poststationer I och kontorsfilialer I och II har man vid deras rekvisition av värde-tecken och i deras räkenskapsföring från juni månads början övergått till ett nytt system. Tidigare hade åt sagda underordnade anstalter värde-tecken överlätit i förskott. Enligt det nya systemet rekvirera nämnda underordnade anstalter från sin överordnade anstalt värdetecken på samma sätt som pengar. Värdetecknen observeras i räkenskapsföringen såsom penningleverering. Genom denna

toissa I ja II arvomerkkikassat yhdistää rahakassaan ja saada arvomerkkien myynti tilitetyksi kassapäiväkirjassa.

Toukokuussa annettiin ohjeet uusittujen radiolupien perimisestä. Tällöin järjestettiin toimipaikoissa uusittujen radiolupien yhdenmukainen perimisjärjestelmä.

Marraskuun alusta siirryttiin posti- ja postienakko-osoitusten viemisessä vastaanottajan postisiirtotilille uudistettuun menettelyyn. Aiemmin postisäästöpankki oli kuukausittain esittänyt las-kun postisiirtotilille viedystä osoitusmääristä. Uudistetun tilityksen mukaan postisäästöpankki päivittäin velottaa osoitusmäärillä erityistä postisiirtotiliä (posti- ja lennätinhallitus, osoitusten tili). Vastaanottajien postisiirtotileille viedyt osi-tukset seuraavat tosikkeina päivittäistä tiliotetta. Uuden järjestelmän avulla osoitusten tarkastus saatiin entistä tarkemmaksi.

Kertomusvuoden aikana laajennettiin eri toi-menpitein postisiirtoliikkeen käyttöä toimipaikkojen liikenteessä. Kaikille konttoreille avattiin postisiirtomenotili. Edellisenä vuonna oli niille avattu postisiirtotulotili. Kyseisille toimipaikoille annettiin ohjeet mm. palkkojen suorittamisesta alitoimi-paikoille postisiirtoteitse. Uusittuja radiolupia pe-rivät toimipaikat määrättiin tekemään toimeksian-taneelle toimipaikalle perityistä varoista tilitys postisiirtoteitse. Toimipaikkojen postisiirtotulotilien valvonnan tehostamiseksi avattiin erityinen postisiirtotulotili (posti- ja lennätinhallitus, toi-mipaikkojen yhteistulotili), jolle postisiirtokont-tori päivittäin siirtää toimipaikkojen postisiirto-tulotileillä olevat varat.

Koska jo aikaisemmin voimaan saatetut uudet tilimääräykset olivat vaikuttaneet tehostavasti tilin-pitoon, voitiin käytännölliset näkökohdat huomioon ottaen helpottaa toimipaikan hoitajille kuu-luvaa, toimipaikan virkamiesten hallussa olevien alikassojen tarkastusvelvollisuutta siten, että tarkastus määrättiin toimitettavaksi vähintään ker-ran vuosineljänneksen aikana, aikaisemman vähin-tään kahden kerran sijasta. Tämä muutos tuli voimaan toukokuun alusta.

Vanhuusavustusten maksaminen

Posti- ja lennätinhallitus ja kansaneläkelaitos tekivät keskenään 26. 5. 1952 sopimuksen siitä, että vanhuusavustukset, jotka vanhuusavustuslain (88/52) nojalla suoritetaan, maksetaan postitoimi-paikkojen välityksellä. Vanhuusavustukset makse-taan kansaneläkeosoituksilla ja niiden maksami-nessa päätettiin kaikilta osin noudattaa posti- ja lennätinlaitoksen julkaisussa „Ohjeet kansaneläke-osoitusten maksamisesta” annettuja määräyksiä.

Postimaksumerkit

Postimaksuissa tammikuun 1 päivästä 1952 lu-kien toimeenpantujen muutosten johdosta lasket-tiin tammikuun 18 päivänä liikkeeseen 25 mar-

förnyelse kunde värdeteckenskassorna å poststa-tionerna I och kontorsfilialerna I och II samman-föras med penningkassan och värdeteckensförsälj-ningen redovisas i kassajournalen.

I maj utfärdades föreskrifter angående inkasse-ring av förnyade radiolicenser. Härvid infördes å anstalterna ett enhetligt inkasseringssystem be-träffande förnyade radiolicenser.

I början av november togs ett förnyat tillväga-gångssätt i användning vid uppförandet av post-samt postförskottsansvisningar å mottagarens post-girokonto. Tidigare hade postsparbanken månat-ligen företett räkning över de anvisningsbelopp, som uppförts å postgirokonto. Enligt den för-nyade redovisningen debiterar postsparbanken dag-ligen med anvisningsbeloppen ett speciellt post-girokonto (post- och telegrafstyrelsen, anvisnin-garnas konto). De å mottagarnas postgirokonton uppförda anvisningarna åtfölja dagligen konto-utdraget såsom verifikat. Det nya systemet gör revideringen av anvisningarna noggrannare än hittills.

Genom olika åtgärder vann postgiroverksamhe-ten under berättelseåret en allt större omfattning inom anstalternas rörelse. För alla kontor öppna-des postgiROUTGIFTSKONTO. Föregående år hade de fått postgiroinkomstkonton. Sagda anstalter erhö-ll föreskrifter om bl. a. löneutbetalning åt de under-ordnade anstalterna via postgirot. Anstalter, som inkassera förnyade radiolicenser, uppmanades att till den uppdragsgivande anstalten via postgiro avgiva redovisning över inkasserade medel. I och för ökad kontroll över anstalternas postgiroin-komstkonton öppnades ett speciellt postgiroin-komstkonton (post- och telegrafstyrelsen, anstalter-nas totalinkomstkonton), varå postgirokontoret dag-ligen överför på anstalternas postgiroinkomstkon-ton inestående medel.

Enär de nya räkenskapsbestämmelserna, som redan tidigare trätt i kraft, hade haft en intensi-fierad inverkan på räkenskapsföringen, kunde, sett ur praktisk synpunkt, anstaltsföreståndarnas skyldighet att revidera underkassorna hos anstal-tens tjänstemän underlättas sålunda, att minst en inspektion under kvartalet påbjöds emot minst två gånger tidigare. Ändringen trädde i kraft fr. o. m. ingången av maj.

Utbetalning av ålderdomsunderstöd

Post- och telegrafstyrelsen och folkpensionsan-stalten ingingo sinsemellan den 26. 5. 1952 ett avtal om, att ålderdomsunderstöd, som erläggas i stöd av lagen om ålderdomsunderstöd (88/52), utbetalas genom förmedling av postanstalterna. Ålderdomsunderstöden utbetalas medelst folkpen-sionsansvisningar och man beslöt vid utbetalningen av dem till alla delar följa de direktiv, som givits i publikationen „Föreskrifter angående utbetal-ning av folkpensionsansvisningar.”

Frankotecken

I anledning av verkställda ändringar i postav-gifterna fr. o. m. den 1 januari 1952 emitterades den 18 januari ett frimärke av 25 marks värde,

kan hintainen väriltään sininen, 15 markan hintainen väriltään punainen ja 10 markan hintainen väriltään vihreä postimerkki, jotka kaikki ovat nykyistä käytännössä olevaa pienempikokoista postimerkkimallia, sekä 40 markan hintainen postimerkki, joka on samanlainen kuin aikaisempi 25 markan arvoinen puunhakkaaja-aiheinen merkki. Samalla kertaa laskettiin liikkeeseen myös 15 markan arvoinen edellä mainitun 15 markan postimerkin painanteella varustettu postikortti ja 15 markan + 15 markan arvoinen postikortti maksettuine vastauksineen, jonka kortin kumpikin osa on varustettu edellä mainitun 15 markan postimerkin painanteella.

Samoin otettiin ilmakirjeistä (aerogram) käyttöön uusi painos, jossa ilmakirjeet on varustettu 25 markan lentoaiheisen postimerkin painanteella. Myyntihinta on 30 markkaa kappaleelta.

Helsingissä pidettyjen XV olympiakisojen johdosta laskettiin helmikuun 15 päivänä 1952 liikkeeseen edellisenä vuonna ilmestyneiden kahden olympiapostimerkin lisäksi vielä kaksi lisämaksullista olympiapostimerkkiä, joiden postimaksuarvot ovat 25 ja 15 mk sekä lisämaksut vastaavasti 4 ja 2 mk (ks. s. 62). Postimerkit on piirtänyt taiteilija Tapio Virkkala ja kaivertanut kaivertaja B. Ekholm. Niistä on otettu kaksi 1 000 000 kappaleen painosta kummastakin. Sitäpaitsi valmistettiin 150 000 kpl postimerkkivihkoja, joissa kussakin on sen hintaa, 332 mk, vastaava määrä olympiapostimerkkejä eli 4 kpl (25+4, 20+3, 15+2 ja 12+2 markkaa) kutakin merkkiä. Niiden myynti aloitettiin toukokuun 15 päivänä.

Maaliskuun 4 päivänä 1952 laskettiin liikkeeseen kolme postimerkkiä käsittävä sarja Suomen Punaisen Ristin postimerkkejä, joiden postimaksuarvot ovat 25, 15 ja 10 mk sekä lisämaksut vastaavasti 5, 3 ja 2 mk. Niiden kaikkien kuva-aihe on sama eli Suomen marsalkka Mannerheimin muotokuva. Postimerkit on piirtänyt taiteilija Signe Hammarsten-Jansson ja kaivertanut kaivertaja B. Ekholm. 25+5 markan ja 15+3 markan arvoisia merkkejä on kumpaakin painettu 500 000 kpl ja 10+2 markan merkkiä 600 000 kpl.

Sen johdosta, että tänä vuonna tuli kuluneeksi 300 vuotta Pietarsaaren kaupungin perustamisesta, laskettiin liikkeeseen kesäkuun 19 päivänä 25 markan arvoinen juhlapostimerkki, jonka painos oli 2 000 000 kpl. Postimerkin on piirtänyt taiteilija Signe Hammarsten-Jansson ja kaivertanut kaivertaja B. Ekholm.

Vanhan Vaasan palon 100-vuotispäivän johdosta ilmestyi elokuun 3 päivänä 25 markan arvoinen erikoispostimerkki, jonka painos oli niinkään 2 000 000 kpl. Merkin on piirtänyt taiteilija Signe Hammarsten-Jansson ja kaivertanut kaivertaja A. Laurén.

Helsingissä pidettyjen Kansain shakkikisojen johdosta laskettiin liikkeeseen elokuun 10 päivänä Suomen Keskusshakkiliiton esityksestä 25 markan arvoinen juhlapostimerkki, jonka on piirtänyt taiteilija Signe Hammarsten-Jansson ja kaivertanut kaivertaja B. Ekholm. Merkkiä painettiin 1 000 000 kpl.

till färgen blått, ett av 15 marks valör, till färgen rött och ett av 10 marks valör, till färgen grönt. Alla dessa frimärken äro av den mindre nuvarande frimärksmodellen. Samtidigt utkom ett frimärke av 40 marks valör likadant som det tidigare frimärket av 25 marks valör med trädfällaremotiv, ett postkort av 15 marks valör, på vilket tryckts ovannämnda frimärke av 15 marks valör och ett postkort av 15 marks + 15 marks valör med betalt svar, å vars båda delar nämnda frimärke av 15 marks valör tryckts.

Likaledes utgavs av aerogrammen en ny upplaga med påtryckt frimärke av 25 marks valör med flygmotiv. Försäljningspriset är 30 mark per styck.

Utom de båda olympiafrimärkena som emitterades år 1951, emitterades den 15 februari 1952 i anledning av de XV olympiska spelen i Helsingfors två olympiafrimärken med frankeringsvärdena 25 och 15 mark samt respektive 4 och 2 marks tilläggsavgifter (se s. 62). Framärkena äro ritade av konstnären Tapio Virkkala och graverade av gravören B. Ekholm. Vardera valören omfattar två upplagor om 1 000 000 exemplar per upplaga. Dessutom utkommo 150 000 exemplar frimärkshäften, vart och ett upptagande olympiafrimärken till ett belopp som motsvarar häftets pris, 332 mk, eller av valörerna 25 + 4, 20 + 3, 15 + 2 och 12 + 2 mark, 4 st av varje valör. Försäljningen vidtog den 15 maj.

Den 4 mars 1952 emitterades en serie Finlands Röda Kors' frimärken, omfattande tre frimärken med frankeringsvärdena 25, 15 och 10 mk och tilläggsavgifter respektive 5, 3 och 2 mk. Bildmotivet är gemensamt för frimärkena och återger bilden av marskalken av Finland Mannerheim. Märkena äro ritade av konstnären Signe Hammarsten-Jansson och graverade av gravören B. Ekholm. Märkena av valörerna 25 + 5 mark och 15 + 3 mark ha vardera tryckts i en upplaga om 500 000 exemplar och frimärket av valören 10 + 2 mark i 600 000 exemplar.

Enär innevarande år 300 år förflutit sedan staden Jakobstad grundlades, emitterades den 19 juni ett jubileumsfrimärke av 25 marks valör. Upplagan omfattade 2 000 000 exemplar. Framärket är ritat av konstnären Signe Hammarsten-Jansson och graverat av gravören B. Ekholm.

I anledning av 100-årsdagen av Gamla Vasas brand utkom den 3 augusti ett specialfrimärke av valören 25 mark, likaledes i en upplaga om 2 000 000 exemplar. Konstnären Signe Hammarsten-Jansson har tecknat frimärket och gravören A. Laurén graverat det.

Internationella schackolympiaden i Helsingfors celebrerades den 10 augusti på framställning av Finlands Centralschackförbund med ett jubileumsfrimärke av 25 marks valör. Det är ritat av konstnären Signe Hammarsten-Jansson och graverat av gravören B. Ekholm. Upplagan omfattade 1 000 000 exemplar.

Suomen Tuberkuloosin Vastustamisyhdistyksen hyväksi laskettiin liikkeeseen joulukuun 4 päivänä yhtenä sarjana kolme lisämaksullista lintuaiheista postimerkkiä, joiden postimaksuarvot ovat 25, 15 ja 10 mk sekä lisämaksut vastaavasti 5, 3 ja 2 mk. Merkit on piirtänyt taiteilija Signe Hammarsten-Jansson ja kaiverruksen ovat suorittaneet kaivertajat B. Ekholm ja R. Achren. Kahta ensimmäistä painettiin 400 000 kpl kumpaakin ja viimeksi mainittua 500 000 kpl.

Vuoden 1952 aikana posti- ja lennätinlaitos julkaisi ensimmäisen kerran erikoisia maisemapostikortteja, joiden etusivun vasemmassa yläosassa on värillisenä painettu kuva-aihe. Näitä postikortteja on kuutta eri lajia, joista ensimmäiset kolme tulivat liikkeeseen heinäkuun 15 päivänä ja loput syksyllä 1952. Kuvat esittävät Helsinkiä, Turkuja, Tamperetta, Olavinlinnaa, Kolia ja Korpilahtea. Postikortin hinta on sama kuin sen postimerkin painanteen arvo eli 15 mk.

Lisäksi valmistettiin käytössä olevien autopaketimerkkien tilalle uudenmallisia 5, 20, 50 ja 100 markan arvoisia autopakettimerkkejä, jotka otettiin käytäntöön sitä mukaa kuin vanhanmalliset loppuivat.

Taloudellinen tulos

Taloudellisesti oli kertomusvuosi posti- ja lennätinlaitokselle sangen edullinen, mikä johtui osittain taksojen noususta ja osittain olympiakisoista. Taloudelliseen tulokseen vaikutti myönteisesti lisäksi vielä se, että v. 1952 myönnettiin tulo- ja menoarviossa posti- ja lennätinlaitokselle täysi korvaus sanomalehtien kuljetuksesta aiheutuvasta tappiosta. Laitoksen ylijäämään nousi ensi kerran yli miljardin markan ollen 1 069.9 milj. markkaa. Rahaliike kasvoi edelleen. Se oli kertomusvuonna 4 794 478.9 milj. markkaa oltuaan edellisenä vuonna 4 718 776.5 milj. markkaa.

Posti- ja lennätinlaitoksen uudistusrahasto

Posti- ja lennätinlaitoksen käyttöomaisuuden vanhenemisesta ja kulumisesta aiheutuvia uusintahankintoja ja -toita varten muodostettiin 24. 11. 1950 annetulla lailla (565/50), joka tuli voimaan 1 päivänä tammikuuta 1952, valtion tulo- ja menoarvion ulkopuolella oleva posti- ja lennätinlaitoksen uudistusrahasto, jota posti- ja lennätinlaitos käyttää ja hoitaa kulkulaitosten ja yleisten töiden ministeriön vahvistamien yleisten ohjeiden mukaan. Rahastoon siirretään vuosittain määräraha, joka suuruudeltaan vastaa niitä määrärahoja, jotka tulo- ja menoarviossa on osoitettu posti- ja lennätinlaitoksen pääoman kuoletuksia varten, liikenteestä poistetun, alkuperäiseen tarkoitukseen kelpaamattoman kaluston ja muun omaisuuden myynnistä saatuja tuloja sekä kunakin vuonna erikseen määrättävää osaa mahdollisesta ylijäämästä. Vuonna 1952 oli rahaston käytettävissä sille siirrettyjä varoja ja niiden korkoja yhteensä 206 960 729 markkaa.

Till förmån för Föreningen för tuberkulosens bekämpande i Finland emitterades den 4 december i en serie tre frimärken med tilläggsavgift och med fågelmotiv. Frankeringsvärdena äro 25, 15 och 10 mk och tilläggsavgifterna respektive 5, 3 och 2 mk. Frimärkena äro ritade av konstnären Signe Hammarsten-Jansson och graverade av gravörerna B. Ekholm och R. Achren. De två förstnämnda utkommo i en upplaga om 400 000 ex. vardera och upplagan för det sistnämnda omfattade 500 000 ex.

Under år 1952 utgav post- och telegrafverket för första gången speciella vypostkort, vilkas framsida upptill till vänster upptages av bildmotiv i färgtryck. De äro av sex olika slag, varav de tre första utkommo den 15 juli och de övriga på hösten 1952. Bildmotiven äro från Helsingfors, Åbo, Tammerfors, Olofsborg, Koli och Korpilahti. Postkortets pris är identiskt med värdet av frimärket som tryckts å postkortet eller 15 mk.

Vidare tillkommo i stället för ibrukvarande bilpaketmärken dylika av valörerna 5, 20, 50 och 100 mk av ny modell, som togos i användning allteftersom bilpaketmärkena av gammal modell togo slut.

Det ekonomiska resultatet

I ekonomiskt avseende blev berättelseåret rätt fördelaktigt för post- och telegrafverket, vilket delvis härledde sig av förhöjningarna av taxorna och delvis föränleddes av de olympiska spelen. Jämväl den omständigheten, att i 1952 års budget upptogs full ersättning för den förlust tidningsbefordran åsamkat, bidrog gynnsamt till det ekonomiska resultatet. Verkets överskott överskred för första gången en miljard mark och utgjorde 1 069.9 milj. mark. Penningrörelsen var alltjämt stadd i tillväxt. Den uppgick under berättelseåret till 4 794 478.9 milj. mark och året förut till 4 718 776.5 milj. mark.

Post- och telegrafverkets förnyelsefond

För nyanskaffningar och förnyelsearbeten, som föränledas av, att post- och telegrafverkets anläggningstillgångar föräldras och förslitas, bildades i stöd av lagen (565/50) den 24. 11. 1950 som trädde i kraft den 1 januari 1952, utanför statsförslaget en post- och telegrafverkets förnyelsefond, vilken post- och telegrafstyrelsen anlitar och förvaltar i enlighet med av ministeriet för kommunikationsväsendet och allmänna arbetena fastställda allmänna instruktioner. Till fonden överföres årligen ett anslag, till storleken motsvarande de anslag, som i statsförslaget anvisats för amorteringar av post- och telegrafverkets kapital, de intäkter, som erhållits genom försäljning av utmönstrad, för det ursprungliga ändamålet oduglig materiel och annan egendom samt den del av det eventuella överskottet, vilken varje år särskilt bestämmes. År 1952 förfogade fonden över medel som överförts härtill jämte ränta på dem till ett belopp om sammanlagt 206 960 729 mark.

Kulkulaitosten ja yleisten töiden ministeriön päätöksessä posti- ja lennätinlaitoksen uudistusrahaston hoidosta ja käytöstä 28 päivältä joulukuuta 1951 (675/51) on määrätty, että posti- ja lennätinhallituksella on oikeus käyttää rahaston varoja oman harkintansa mukaan posti- ja lennätinlaitoksen käyttöomaisuuden vanhenemisesta ja kulumisesta aiheutuviin uusintahankintoihin ja -töihin sekä sellaisiin perusparannusten luontoihin töihin, jotka nopeasti lisäävät posti- ja lennätinlaitoksen suorituskykyä ja samalla myös kannattavuutta. Niinkään on sanotussa päätöksessä määrätty, että uudistusrahaston määräraha sijoitetaan valtiokonttorin toimenpiteestä sanotulle rahastolle postisäästöpankkiin avatulle talletus- ja siirtotilille. Sijoituksesta kertyvä korkotulo tulee kokonaisuudessaan rahaston pääoman lisäykseksi.

Omakotilainatoiminta

Vuoden 1952 tulo- ja menoarviossa oli ensi kerran määräraha käytettävänä lainoiksi posti- ja lennätinlaitoksen henkilökunnan omakotitoimintaa varten. Määrärahan suuruus oli 20 miljoonaa markkaa. Kulkulaitosten ja yleisten töiden ministeriön vahvistamien perusteiden mukaisesti lainan enimmäismäärä oli 500 000 markkaa. Lainoista on vuosittain kuolettava 4 %, joten maksuaika on 25 vuotta. Lainojen korko on 3 %. Lainoja myönnettäessä kiinnitettiin huomiota lainananojan perhesuhteisiin, hänen henkilökohtaiseen asunnon tarpeeseensa sekä asunnontarpeeseen yleensä sillä paikkakunnalla, jonne lainananoja oli ilmoittanut rakentavansa. Lainavarojen ulosmaksun, lainavakuuksien tarkastamisen, lainavarojen käytön valvonnan, koron ja kuoletuksen kannon ja muut lainojen hoidosta johtuvat tehtävät hoitaa Suomen Hypoteekkiyhdistys. Laina-anomuksia oli n. 120 ja lainoja voitiin myöntää 50:lle anojalle.

Kertomusvuonna käsiteltyjen asioiden lukumäärä

Kertomusvuonna käsiteltyjen asioiden lukumäärä käy selville allaolevasta taulukosta, johon vertailun vuoksi on otettu myöskin vuoden 1951 vastaavat luvut:

	Tulleita asioita		Lähetettyjä toimituskirjoja		Yhteensä	
	Inkomma	ärenden	Utgående	expeditioner	Summa	
	1952	1951	1952	1951	1952	1951
Postiosasto — Postavdelningen	27 392	24 198	25 446	24 770	52 838	48 968
Lennätinteknillinen osasto — Telegraftekniska avdelningen	9 582	6 967	8 509	8 998	18 091	15 965
Lennätinliikenneosasto — Telegraftrafikavdelningen	15 979	16 153	33 805	34 149	49 784	50 302
Kansliaosasto — Kansliavdelningen ..	12 722	12 422	19 521	19 293	32 243	31 715
Talososasto — Ekonomiavdelningen ..	57 752	49 427	94 670	74 443	152 422	123 870
Hankintaosasto — Upphandlingsavdelningen	101 147	103 042	96 717	96 329	197 864	199 371
Ulkomaanosasto — Utrikesavdelningen	5 280	4 464	6 682	4 748	11 962	9 212
Järjestelyosasto — Organisationsavdelningen	4 077	4 061	448	581	4 525	4 642
Kiinteistötoimisto — Fastighetsbyrån .	28 637	28 448	29 579	21 953	58 216	50 401
Yhteensä — Summa	262 568	249 182	315 377	285 264	577 945	534 446

I ministeriets för kommunikationsväsendet och allmänna arbetena beslut angående skötseln och anlitandet av post- och telegrafverkets förnyelsefond (675/51), utfärdat den 28 december 1951, föreskrives att post- och telegrafstyrelsen har rätt att efter egen prövning anlita fondens medel för nyanskaffningar och förnyelsearbeten, vilka förändras av att post- och telegrafverkets driftsegendom föräldras och förslits ävensom för sådana grundförbättringsarbeten, som äro ägnade att snabbt öka post- och telegrafverkets prestationsförmåga och därmed även dess lönsamhet. Likaledes påbjudes i nämnda beslut, att anslaget för förnyelsefonden på föranstaltande av statskontoret insattes å depositions- och girokonto, som för sagda fond öppnats i postsparbanken. Den å depositionen upplupna ränteinkomsten disponeras i sin helhet till ökning av fondens kapital.

Egnahemsverksamheten

Budgeten för år 1952 upptog för första gången ett anslag för lån åt egnahemsverksamheten bland post- och telegrafverkets personal. Anslaget uppgick till 20 miljoner mark. I enlighet med de av ministeriet för kommunikationsväsendet och allmänna arbetena fastställda grunderna utgjorde det maximala lånebeloppet 500 000 mk. Årligen bör 4 % av lånen amorteras, varför betalningstiden omfattar 25 år. Låneräntan är 3 %. Vid lånebeviljandet fästes uppmärksamhet vid sökandens familjeförhållanden, hans personliga bostadsbehov och bostadsbehovet i allmänhet å den ort där sökanden uppger sig ämna bygga. Finlands Hypoteksförening handhar utbetalningen av låne-medlen, granskningen av lånesäkerheterna, övervakningen av lånemedlens användning, uppbörden av räntan och amorteringen ävensom övriga av lånen handhavande härflytande uppgifter. C. 120 låneansökningar inkommo och lån beviljades 50 sökanden.

Antalet under berättelseåret behandlade ärenden

Antalet under berättelseåret behandlade ärenden framgår av nedanstående tabell, i vilken för jämförelses skull även intagits motsvarande siffror för år 1951:

II POSTILIIKENNE

TOIMIPAIKAT

Kiinteät toimipaikat

Kiinteiden toimipaikkojen lukumäärät muuttuivat kertomusvuoden aikana seuraavasti:

	Konttoreja — Kontor		Toimistoja Expeditioner	Postiasemia I Poststationer I	Postiasemia II Poststationer II	Postipysäkkejä Posthalt-punkter	Yhteensä Summa
	Pääkonttoreja Huvudkontor	Haaraosastoja Filiaaler					
Vuoden 1951 lopussa oli — Vid utgången av år 1951 funnos	61	161	514	1 110	781	1 483	4 110
Vuoden 1952 aikana: — Under året 1952:							
perustettiin uusia — inrättades nya	—	7	1	3	12	51	74
muodostettiin — ombildades	—	+2	+3	+39	—4	—40	± 0
lakkautettiin — indrogos	—	—3	—	—3	—2	—11	—19
Vuoden 1952 lopussa oli — Vid utgången av år 1952 funnos	61	167	518	1 149	787	1 483	4 165

II POSTTRAFIKEN

ANSTALTERNA

Fasta anstalter

I antalet fasta anstalter inträffade under berättelseåret följande förändringar:

Perustetut ¹⁾

Konttorinhaaraosastot: (16/4) Helsinki. Lentolasema 1 H III, (1/9) Isko H III, (1/1) Lahti 5 H I, (1/7) Olavinlinna H III, (1/1) Salhoja H I, (1/5) Turku 24 H III ja (1/7) Tusku H III.

Postitoimistot: (1/2) Maunula.

Postiasemat I: (1/12) Otanmäki, (1/7) Rajakoski ja (1/6) Saimaanranta.

Postiasemat II: (1/8) Hardom, (1/5) Hiidenlahti, (1/9) Himalansaari, (1/9) Holiseva, (1/5) Kartano, (1/9) Kuosmala, (1/2) Lokakylä, (1/9) Murakka, (1/9) Onkilahti, (1/9) Ruokovirta, (1/8) Sjäkulla ja (1/9) Suorama.

Postipysäkit: (1/9) Etelä-Vartsala, (1/9) Hauhala, (1/5) Heinäpohja, (1/5) Hämäläinen, (1/5) Ikkunus, (1/9) Joussaari, (1/9) Jylisevä, (1/5) Keisari, (1/2) Kesämäki, (1/9) Kivisaari, (1/9) Kojola, (1/5) Korpikoski, (1/2) Koukunmaa, (1/9) Kurvisenkylä, (1/9) Kylämä, (1/9) Kyläniemi, (1/5) Lahtinen, (1/5) Lakiasuo, (1/5) Lammasmäki, (1/5) Loila, (1/12) Maakanen, (1/5) Markkala, (1/9) Niirala, (1/5) Näätsaari, (1/2) Palokivalo, (1/9) Parattula, (1/9) Pekurila, (1/2) Pellossalo, (1/9) Pihlajasaari, (1/2) Purho, (1/9) Pyylinsaari, (1/2) Pörtmossa, (1/9) Raattama, (1/5) Raatti, (1/9) Rahkionmäki, (1/2) Rajakylä, (1/5) Raudanmaa, (1/2) Rautionmäki, (1/5) Ristinen, (1/9) Ruusupuro, (1/5) Salmelanmäki, (1/5) Sänkelä, (1/9) Takkula, (1/9) Toiviaiskylä, (1/5) Tuittula, (1/9) Tuomiluoma, (1/5) Uusi-Summa, (1/9) Vihtakangas, (1/9) Vinni, (1/2) Vääränmäki ja (1/9) Yli-Hosio.

¹⁾ Suluissa olevat numerot merkitsevät kertomusvuoden päivää ja kuukautta, jona toimipaikka on perustettu.

Inrättade ¹⁾

Kontorsfilialer: (16/4) Helsingfors. Flygstation 1 F III, (1/9) Isko F III, (1/1) Lahti 5 F I, (1/7) Olavinlinna F III, (1/1) Salhoja F I, (1/7) Tusku F III och (1/5) Åbo 24 F III.

Expeditioner: (1/2) Månsas.

Poststationer I: (1/12) Otanmäki, (1/7) Rajakoski och (1/6) Saimaanranta.

Poststationer II: (1/8) Hardom, (1/5) Hiidenlahti, (1/9) Himalansaari, (1/9) Holiseva, (1/5) Kartano, (1/9) Kuosmala, (1/2) Lokakylä, (1/9) Murakka, (1/9) Onkilahti, (1/9) Ruokovirta, (1/8) Sjäkulla och (1/9) Suorama.

Posthaltpunkter: (1/9) Etelä-Vartsala, (1/2) Gränsby, (1/9) Hauhala, (1/5) Heinäpohja, (1/5) Hämäläinen, (1/5) Ikkunus, (1/9) Joussaari, (1/9) Jylisevä, (1/5) Keisari, (1/2) Kesämäki, (1/9) Kivisaari, (1/9) Kojola, (1/5) Korpikoski, (1/2) Koukunmaa, (1/9) Kurvisenkylä, (1/9) Kylämä, (1/9) Kyläniemi, (1/5) Lahtinen, (1/5) Lakiasuo, (1/5) Lammasmäki, (1/5) Loila, (1/12) Maakanen, (1/5) Markkala, (1/9) Niirala, (1/5) Näätsaari, (1/2) Palokivalo, (1/9) Parattula, (1/9) Pekurila, (1/2) Pellossalo, (1/9) Pihlajasaari, (1/2) Purho, (1/9) Pyylinsaari, (1/2) Pörtmossa, (1/9) Raattama, (1/5) Raatti, (1/9) Rahkionmäki, (1/5) Raudanmaa, (1/2) Rautionmäki, (1/5) Ristinen, (1/9) Ruusupuro, (1/5) Salmelanmäki, (1/5) Sänkelä, (1/9) Tackskog, (1/9) Toiviaiskylä, (1/5) Tuittula, (1/9) Tuomiluoma, (1/5) Uusi-Summa, (1/9) Vihtakangas, (1/9) Vinni, (1/2) Vääränmäki och (1/9) Yli-Hosio.

¹⁾ Anteckningarna inom parentes angiva den dag och månad under berättelseåret då anstalten inrättats.

Muodostetut¹⁾

Konttorinhaaraosastoiksi: (1/11) Halssila H I (H II), (1/6) Heinola 2 H I (H II), (24/10) Helsinki 10 H I (H IV), (16/6) Helsinki 32 H IV (H V), (1/3) Huutoniemi H I (H III), (1/9) Kemijärvi 1 H I (Kemijärvi as. H III), (1/5) Tuppurala H V (Tuppurila pp), (1/12) Turku 15 H I (H IV) ja (16/6) Vanha Vaasa H I (Mustasaari I).

Postitoimistoiksi: (1/12) Rajakoski (I), (1/12) Rekola (I) ja (1/5) Suomenniemi (I).

Postiasemiksi I: (1/9) Ahomäki (II), (1/2) Ahonkylä (II), (1/9) Emkarby (II), (1/9) Haara-järvi (II), (1/9) Hiisijärvi (II), (1/5) Huhdas-järvi (pp), (1/5) Huruksela (II), (1/5) Hyynilä (II), (1/2) Itä-Soisalo (II), (1/5) Kantomaan-pää (II), (1/5) Kirpistö (II), (1/9) Kotikylä (II), (1/9) Kourilahti (II), (1/5) Kuoliovaara (II), (1/5) Kuosku (II), (1/9) Kyrönlahti (Sar-kaluoma II), (1/9) Kyttälä (II), (1/2) Leinolan-lahti (II), (1/9) Maksniemi (II), (1/9) Maula (II), (1/9) Miehoila (II), (1/9) Nampa (II), (1/1) Nopankylä (II), (1/9) Nötö (II), (1/12) Otaniemi (II), (1/5) Pekanpää (II), (1/5) Pohela (Pohjolankylä II), (1/5) Poikko (Pohjakulma II), (1/9) Pulkkinen (II), (1/9) Renko-mäki (II), (1/5) Rovastinaho (II), (1/2) Saa-rinen (II), (1/7) Seutula (II), (1/5) Siikajärvi (II), (1/5) Sivakkavaara (II), (1/2) Syöte (Kuopusjärvi II), (1/9) Säijä (Säijää II), (1/9) Teuro (II), (1/9) Tjudö (II), (1/9) Törmänmäki (II), (1/5) Vaattojärvi (pp), (1/9) Viantie (II), (1/5) Viitaila (II), (1/5) Viljolahti (II) ja (1/5) Ytteresse (II).

Postiasemiksi II: (1/2) Ahvensalmi (pp), (1/11) Anttila (I), (1/5) Haapa (pp), (1/9) Hel-singin pitäjä (pp), (1/9) Hurttala (pp), (1/5) Ihastjärvi (pp), (1/5) Jaurakkajärvi (pp), (1/9) Jokisivu (pp), (1/3) Jumisko (pp), (1/5) Kalmo (pp), (1/9) Kumpulainen (pp), (1/2) Kuuslahti (pp), (1/9) Kyynämöinen (pp), (1/5) Kärpän-kylä (pp), (1/9) Kärvasjärvi (pp), (1/9) Lehti-niemi (pp), (1/5) Liikasenvaara (pp), (1/9) Ma-javesi (pp), (1/9) Mallinkainen (pp), (1/9) Mar-rasjärvi (pp), (1/5) Montola (pp), (1/10) Mui-jala (I), (1/5) Myrskylä as. (Myrskylä pp), (1/9) Paloranta (pp), (1/5) Pohjavaara (pp), (1/2) Poitsila (pp), (1/2) Puokiovaara (pp), (1/2) Purujärvi (pp), (1/5) Rahtula (pp), (1/9) Rinteelä (pp), (1/5) Ruissalo (pp), (1/9) Ruoko-koski (pp), (1/9) Salmenranta (pp), (1/9) Sees-taa (pp), (1/5) Solkei (Solkki pp), (1/5) Sonka (pp), (1/9) Tyrjänsaari (Koulukylä pp), (1/5) Uotila (pp) ja (1/9) Österhankmo (pp).

¹⁾ Suluissa, nimen edessä, on kertomusvuoden päivä ja kuukausi jona toimipaikka on toiseksi muodostettu, ja suluissa, nimen jäljessä, olevat merkinnät tarkoittavat, että toimipaikka ennen muodostamista on ollut: (H II) haaraosasto II, (H III) haaraosasto III, (H IV) haaraosasto IV, (H V) haaraosasto V, (I) postiasema I, (II) postiasema II tai (pp) postipysäkki.

Ombildade¹⁾

Till kontorsfilialer: (16/6) Gamla Vasa F I (Korsholm I), (1/11) Halssila F I (F II), (1/6) Heinola 2 F I (F II), (24/10) Helsingfors 10 F I (F IV), (16/6) Helsingfors 32 F IV (F V), (1/9) Kemijärvi 1 F I (Kemijärvi as. F III), (1/3) Roparnäs F I (F III), (1/5) Tuppurala F V (Tuppurila ph) och (1/12) Åbo 15 F I (F IV).

Till expeditioner: (1/12) Rajakoski (I), (1/12) Räckhals (I) och (1/5) Suomenniemi (I).

Till poststationer I: (1/9) Ahomäki (II), (1/2) Ahonkylä (II), (1/9) Emkarby (II), (1/9) Haara-järvi (II), (1/9) Hiisijärvi (II), (1/5) Huhdas-järvi (ph), (1/5) Huruksela (II), (1/5) Hyynilä (II), (1/2) Itä-Soisalo (II), (1/5) Kantomaan-pää (II), (1/5) Kirpistö (II), (1/9) Kotikylä (II), (1/9) Kourilahti (II), (1/5) Kuoliovaara (II), (1/5) Kuosku (II), (1/9) Kyrönlahti (Sar-kaluoma II), (1/9) Kyttälä (II), (1/2) Leinolan-lahti (II), (1/9) Maksniemi (II), (1/9) Maula (II), (1/9) Miehoila (II), (1/9) Nampa (II), (1/1) Nopankylä (II), (1/9) Nötö (II), (1/12) Otnäs (II), (1/5) Pekanpää (II), (1/5) Pohela (Pohjolankylä II), (1/5) Poikko (Pohjakulma II), (1/9) Pulkkinen (II), (1/9) Renkomäki (II), (1/5) Rovastinaho (II), (1/2) Saarinen (II), (1/5) Siikajärvi (II), (1/5) Sivakkavaara (II), (1/7) Sjöskog (II), (1/2) Syöte (Kuopusjärvi II), (1/9) Säijä (Säijää II), (1/9) Teuro (II), (1/9) Tjudö (II), (1/9) Törmänmäki (II), (1/5) Vaattojärvi (ph), (1/9) Viantie (II), (1/5) Viitaila (II), (1/5) Viljolahti (II) och (1/5) Ytteresse (II).

Till poststationer II: (1/2) Ahvensalmi (ph), (1/11) Andersböle (I), (1/5) Haapa (ph), (1/9) Helsinge (ph), (1/9) Hurttala (ph), (1/5) Ihastjärvi (ph), (1/5) Jaurakkajärvi (ph), (1/9) Jokisivu (ph), (1/3) Jumisko (ph), (1/5) Kalmo (ph), (1/9) Kumpulainen (ph), (1/2) Kuuslahti (ph), (1/9) Kyynämöinen (ph), (1/5) Kärpän-kylä (ph), (1/9) Kärvasjärvi (ph), (1/9) Lehti-niemi (ph), (1/5) Liikasenvaara (ph), (1/9) Ma-javesi (ph), (1/9) Mallinkainen (ph), (1/9) Mar-rasjärvi (ph), (1/5) Montola (ph), (1/10) Mui-jala (I), (1/5) Mörskom st. (Mörskom ph), (1/9) Paloranta (ph), (1/5) Pohjavaara (ph), (1/2) Poitsila (ph), (1/2) Puokiovaara (ph), (1/2) Purujärvi (ph), (1/5) Rahtula (ph), (1/9) Rin-teelä (ph), (1/5) Ruissalo (ph), (1/9) Ruoko-koski (ph), (1/9) Salmenranta (ph), (1/9) Sees-taa (ph), (1/5) Solkei (Solkki ph), (1/5) Sonka (ph), (1/9) Tyrjänsaari (Koulukylä ph), (1/5) Uotila (ph) och (1/9) Österhankmo (ph).

¹⁾ Anteckningarna inom parentes framför namnet angiva datum, då anstalten ombildats, och anteckningarna inom parentes efter namnet angiva, att anstalten före ombildandet varit: (F II) filial II, (F III) filial III, (F IV) filial IV, (F V) filial V, (I) poststation I, (II) poststation II eller (ph) posthaltpunkt.

Lakkautetut¹⁾

Konttorinhaaraosastot: (1/4) Helsinki 13 H IV, (1/3) Vaasa 1 H I ja (1/5) Viirinkangas H II.

Postiasemat I: (1/9) Kumpu, (1/8) Lapinjärvi as. ja (1/10) Vesijärvi.

Postiasemat II: (1/2) Pirkko ja (1/9) Sumsa.

Postipysäkit: (1/10) Aittovaara, (1/9) Junkkaala, (1/2) Kiusanmäki, (1/9) Kätnäs, (1/2) Kärkinen, (1/5) Pohjajoki, (1/8) Porlammi pp, (1/6) Ruppa, (1/2) Saaroinen, (1/9) Sulku ja (1/8) Virenoja as.

Indragna¹⁾

Kontorsföialerna: (1/4) Helsingfors 13 F IV, (1/3) Vasa 1 F I och (1/5) Viirinkangas F II.

Poststationerna I: (1/9) Kumpu, (1/8) Lappträsk st. och (1/10) Vesijärvi.

Poststationerna II: (1/2) Pirkko och (1/9) Sumsa.

Posthaltpunkterna: (1/10) Aittovaara, (1/9) Junkkaala, (1/2) Kiusanmäki, (1/9) Kätnäs, (1/2) Kärkinen, (1/5) Pohjajoki, (1/8) Porlomp, (1/6) Ruppa, (1/2) Saaroinen, (1/9) Sulku och (1/8) Virenoja as.

Liikkuvat toimipaikat²⁾ — Rörliga anstalter²⁾

postivaunuja — postkupéer	77
postiljoonivaunuja — postiljonskupéer	21
Yhteensä — Summa	98

POSTINKULJETUS

Maantie-, rautatie-, laiva- ja ilmapostilinjojen pituus kokonaisuudessaan oli 137 139 km ja postin näillä linjoilla kertomusvuonna kulkema matka oli yhteensä 54 483 483 km.

Postinkuljetus maanteitse

Niiden linjojen pituus, joilla maantiepostia kuljetettiin, oli 96 479 km, ja postinkuljetusmatka näillä linjoilla oli yhteensä 37 088 841 km. Linjojen pituudesta tuli postinkuljetuslinjojen osalle 48 350 km ja maalaiskirjeenkantolinjojen osalle 48 129 km. Uusia linjoja avattiin yhteensä 2 895 km ja linjoja lakkautettiin yhteensä 3 710 km. Nämä muutokset jakautuivat postinkuljetusta ja maalaiskirjeenkantoa kohti seuraavasti:

Postinkuljetus — Postföring	1 364	1 307
Maalaiskirjeenkanto — Lantbrevbäring	1 531	2 403
Yhteensä — Summa	2 895	3 710

Postinkuljetus rautateitse

Niiden rautatielinjojen pituus, joilla postia kuljetettiin, oli kaikkiaan 4 697 km, josta 4 557 km oli valtionrautateiden ja 140 km yksityisten omistamia ratoja. Postin rautateitse tapahtuneen kuljetusmatkan pituus oli yhteensä 11 080 762 km, josta määrästä tuli 6 664 294 km postivaunussa, 2 529 133 km postiljoonivaunussa ja 1 887 335 km muulla tavalla kuljetetun postin osalle.

Postinkuljetus vesiteitse

Postinkuljetusta vesiteitse toimitettiin, kuten ennenkin, useilla eri linjoilla sekä sisäjärvillä että rannikoilla. Näiden linjojen yhteenlaskettu pi-

1) Suluissa olevat numerot merkitsevät kertomusvuoden päivää ja kuukautta, jona toimipaikka on lakkautettu.

2) Laskenta suoritettu vaunujen tunnusten eikä vuoro-
kautisten matkojen mukaan kuten aikaisemmin.

POSTBEFORDRAN

Landsvägs-, järnvägs-, sjö- och luftpostlinjernas längd utgjorde i sin helhet 137 139 km och antalet postförda kilometer å dessa linjer uppgick under berättelseåret till inalles 54 483 483.

Landsvägspostföring

Längden av de linjer, på vilka landsvägspost befordrades, utgjorde 96 479 km, och postförda kilometer på dessa linjer utgjorde inalles 37 088 841. Av linjelängden belöpte sig på postföringslinjerna 48 350 km och på lantbrevbäringslinjerna 48 129 km. Nya linjer öppnades sammanlagt 2 895 km och linjer indrogos inalles 3 710 km. Dessa förändringar fördelade sig på postföringen och lantbrevbäringen på följande sätt:

Avattuja -usia linjoja Öppnade nya linjer km	Lakkautettuja linjoja Indragna linjer km
1 364	1 307
1 531	2 403
Yhteensä — Summa	2 895
	3 710

Järnvägspostföring

Längden av de järnvägslinjer, å vilka postföring verkställdes, utgjorde sammanlagt 4 697 km; av dessa belöpte sig 4 557 km på statsjärnvägarna och 140 km på enskilda banor. Antalet postförda kilometer vid järnvägspostföringen utgjorde sammanlagt 11 080 762 km, av vilka 6 664 294 km belöpte sig å postföring i postkupé, 2 529 133 km å postföring i postiljonskupé och 1 887 335 km å postföring med annat befordringsätt.

Sjöpostföring

Sjöpostföring verkställdes, såsom förut, å flere olika linjer både på insjöarna och längs kusterna. Längden av dessa linjer utgjorde sammanlagt

1) Siffrorna inom parentes angiva datum då anstalten indragits.

2) Kalkylen är utförd enligt vagnarnas kännetecken och icke enligt antalet resor per dygn såsom tidigare.

tuus oli 20 075 km ja niillä tapahtuneiden postin-kuljetusmatkojen pituus oli 1 431 965 km, josta kartoitetun ynnä kartoittamattoman postin kuljetuksen osalle tuli 1 326 839 km ja sen kuljetuksen osalle, joka käsitti yksinomaan kartoittamatonta postia, 105 126 km.

Postinkuljetus ilmaitse

Kotimaan lentolinjoilla jatkettiin postinkuljetusta entiseen tapaan. Vuoden aikana liikennöitiin seuraavilla lentolinjoilla: Helsinki—Vaasa—Kemi—Rovaniemi, Helsinki—Turku—Maarianhamina, Helsinki—Turku—Pori, Helsinki—Jyväskylä—Kuopio. Kesäkuukausina liikennöitiin lisäksi reittejä Helsinki—Vaasa ja Helsinki—Lappeenranta.

Edellämainittujen lentolinjojen yhteenlaskettu pituus oli 5 612 km ja postin kulkema kilometrimäärä näillä linjoilla oli yhteensä 1 059 328 vasta-ten 4 486 lentotuntia.

Postia kuljetettiin kaikkiaan 96 727 kiloa ja kautuen tämä eri kuukausien osalle seuraavasti: tammikuussa 7 547 kg, helmikuussa 7 184 kg, maaliskuussa 7 433 kg, huhtikuussa 8 718 kg, toukokuussa 5 961 kg, kesäkuussa 8 888 kg, heinäkuussa 10 075 kg, elokuussa 8 831 kg, syyskuussa 9 023 kg, lokakuussa 9 032 kg, marraskuussa 6 155 kg ja joulukuussa 7 880 kg. Lisäksi kuljetettiin lentoteitse tilapäisesti postia sekä keväällä että syksyllä kelirikon aikana Oulu—Hailuoto—Oulu yhteensä 18 399 kg.

Ulkomaille liikennöitiin Helsingistä Tukholmaan, Kööpenhaminaan, Amsterdamiin, New Yorkiin, Prahaan, Moskovaan ja Düsseldorfiin sekä Vaasasta Sundsvalliin. Näiden linjojen yhteenlaskettu pituus oli 13 437 km ja postinkulkemia kilometrejä näillä linjoilla oli yhteensä 2 788 610.

Linjojen pituus kotimaassa ja ulkomaille oli yhteensä 15 888 km ja postinkulkemia kilometrejä niillä oli kaikkiaan 4 881 915.

Linja-autoliikenne

Kertomusvuoden aikana linja-autoliikenne jatkui säännöllisenä. Uusia linjoja perustettiin ja entisiä linjoja jatkettiin seuraavasti:

Uusia linjoja perustettiin tieosille: Helsinki—Vammala—Kauhajoki as., Lahti—Myrskylä—Loviisa, Tampere—Kuru—Seinäjoki, Kokkola—Haapajärvi—Vaala, Seinäjoki—Isokyrö—Kauhava, Ämmänsaari—Ruhtinansalmi—Kuusamo, Oulu—Haukipudas—Pudasjärvi, Oulu—Jokirinne—Sotka ja Kemi—Tornio—Ylitornio. Entisiä linjoja Kuusamo—Vuotunki ja Kursu—Ahvenselkä—Salla jatkettiin tieosille Vuotunki—Suorajärvi ja Kemi—Suorajärvi—Kursu.

Kertomusvuoden lopulla oli autolinjojen lukumäärä 123 ja linjojen pituus yhteen suuntaan 19 976 km.

Eri tavoilla toimitetun postinkuljetuksen kehitys, edelliseen vuoteen verrattuna, nähdään seuraavasta:

20 075 km, och postförda kilometer vid sjöpostföringen utgjorde 1 431 965, av vilket antal 1 326 839 km belöpte sig å karterad och okarterad post och 105 126 km å enbart okarterad post.

Luftpostföring

På flyglinjerna inom landet upprätthölls postföringen som förut. Under året trafikerades följande flyglinjer: Helsingfors—Vasa—Kemi—Rovaniemi, Helsingfors—Åbo—Mariehamn, Helsingfors—Åbo—Björneborg, Helsingfors—Jyväskylä—Kuopio. Under sommarmånaderna trafikerades dessutom linjerna Helsingfors—Vasa och Helsingfors—Villmanstrand.

De ovannämnda linjernas sammanlagda längd var 5 612 km och antalet postförda kilometer på dessa linjer utgjorde sammanlagt 1 059 328 motsvarande 4 486 flygtimmar.

Per flyg befordrades sammanlagt 96 727 kg post, som fördelade sig på de skilda månaderna på följande sätt: januari 7 547 kg, februari 7 184 kg, mars 7 433 kg, april 8 718 kg, maj 5 961 kg, juni 8 888 kg, juli 10 075 kg, augusti 8 831 kg, september 9 023 kg, oktober 9 032 kg, november 6 155 kg och december 7 880 kg. Tillfälligtvis befordrades dessutom post under menförestiden vår och höst på linjen Uleåborg—Karlö—Uleåborg, sammanlagt 18 399 kg.

Trafiken på utlandet omfattade turer från Helsingfors till Stockholm, Köpenhamn, Amsterdam, New York, Prag, Moskva och Düsseldorf samt från Vasa till Sundsvall. Dessa flyglinjers sammanlagda längd var 13 437 km och antalet postförda kilometer sammanlagt 2 788 610.

Linjernas längd inom landet och till utlandet var inalles 15 888 km och antalet postförda kilometer på dessa linjer var sammanlagt 4 881 915.

Postbusstrafiken

Under berättelseåret fortgick postbusstrafiken regelbundet. Nya linjer upprättades och förlängningar av tidigare linjer genomfördes på följande sätt:

Nya linjer upprättades på vägsträckorna: Helsingfors—Vammala—Kauhajoki st., Lahti—Mörskom—Lovisa, Tammerfors—Kuru—Seinäjoki, Gamlakarleby—Haapajärvi—Vaala, Seinäjoki—Storkyro—Kauhava, Ämmänsaari—Ruhtinansalmi—Kuusamo, Uleåborg—Haukipudas—Pudasjärvi, Uleåborg—Jokirinne—Sotka och Kemi—Torneå—Övertorneå. Tidigare linjer Kuusamo—Vuotunki och Kursu—Ahvenselkä—Salla förlängdes på vägsträckorna Vuotunki—Suorajärvi och Kemijärvi—Kursu.

Vid berättelseårets slut var antalet postbusslinjer 123 och linjernas längd i en riktning 19 976 km.

Utvecklingen av på olika sätt utförd postföring, jämförd med föregående år, framgår av följande:

Lisäys (vähennys —) edellisestä vuodesta — Ökning (minskning —) från föregående år

	Maantieposti Landsvägspost		Rautatieposti Järnvägspost		Laivaposti Sjöpost		Ilmaposti Luftpost		Yhteensä Summa	
	km	%	km	%	km	%	km	%	km	%
Linjojen pituus — Linjernas längd	—6 874	—6.7	—51	—1.1	—1 773	—8.1	—312	—1.9	—9 010	—6.2
Postinkulku — Postföring .	2 254 989	6.5	—445 140	—3.9	100 446	7.5	367 428	8.1	2 277 723	4.4

Postinkuljetuskustannukset

Postinkuljetuskustannukset, yht. 1 113 835 971 mk, jakautuivat eri laatua olevien postinkuljetusten kesken siten kuin ilmenee allaolevasta yhdistelmästä, johon myös on otettu suhdeluvut osoittamaan, kuinka suuren osan kunkin postinkuljetuslajin kustannukset ovat muodostaneet koko kustannusmäärästä.

Maanteitse Å landsväg mk	Rautateitse Å järnväg mk	Vesteitse Sjöledes mk	Ilmateitse Luftledes mk	Yhteensä Summa mk
747 010 298	300 743 002	17 223 872	48 858 799	1 113 835 971
67.1 %	27.0 %	1.5 %	4.4 %	100.0 %

Edellä esitetyn lisäksi on postinkuljetusta koskevia numerotietoja sivuilla 80—81 olevissa taulukoissa 5—10.

POSTILÄHETYKSET

Koti- ja ulkomaiset lähetykset ja sanomalehdet

Vuonna 1952 käsiteltyjä postilähetyksiä oli yhteensä 717 683 428, nimittäin:

lähetyksiä kotimaisia postilähetyksiä — avsäända inrikes postförsändelser	158 196 484	
saapuneita kotimaisia sanomalehtiä — anlända inrikes tidningar		514 124 700
ulkomaille lähetyksiä postilähetyksiä — till utlandet avsäända postförsändelser	8 896 502	
ulkomaille lähetyksiä sanomalehtiä — till utlandet avsäända tidningar ..		292 465
ulkomailta saapuneita postilähetyksiä — från utlandet anlända postförsändelser	23 213 607	
ulkomailta saapuneita sanomalehtiä — från utlandet anlända tidningar		12 959 670
Yhteensä — Summa	190 306 593	527 376 835
		717 683 428

Edellä luetelluista lähetyksistä oli maksunalaisia 693 656 952 ja virkalähetyksiä 24 026 476. Miten paljon erilaatuisia, maksunalaisia lähetyksiä ja virkalähetyksiä käsiteltiin, käy ilmi seuraavasta yhdistelmästä:

	Kirjelähetyksiä — Brevförsändelser			Sanomalehtiä (numerokappaleita) Tidningar (nummer-exemplar)	Paketteja Paket	Posti- ja postiennakko- osoituksia Post- och postförskotts- anvisningar	Yhteensä Summa
	Tavallisia Vanliga	Kirjattuja Rekom- menderade	1) Vakuutet- tuna ja määrä- arvoisia 1) Assurerade och med angivet värdebelopp				
Maksunalaisia — Portopliktiga	151 985 500	3 016 266	29 756	527 376 835	8 281 238	2 967 357	693 656 952
Virkalähetyksiä — Tjänsteförsändelser	20 178 700	2 763 420	613 253	—	471 103	—	24 026 476
Yhteensä — Summa	172 164 200	5 779 686	643 009	527 376 835	8 752 341	2 967 357	717 683 428

1) Vakuutetut kirjeet ovat maksunalaisia kirjeitä ja määrääarvoiset kirjeet virkakirjeitä.

1) Assurerade brev äro portopliktiga brev och brev med angivet värdebelopp tjänstebrev.

Verrattuina edelliseen vuoteen maksunalaiset lähetykset lisääntyivät 4.0 % ja virkalähetykset vähenivät 2.0 %. Tarkempi vertailu on nähtävänä taulukossa 12 sivulla 82.

Kirjelähetykset

Tavalliset kirjelähetykset. Maksunalaisten, tavallisten kirjelähetyksien (kirjeiden, postikorttien, ristisiteiden ja pikkupakettien) sekä tavallisten virkakirjelähetyksien lukumäärät kahtena viime vuonna on seuraavassa yhdistelmässä ryhmitelty sen mukaan, ovatko ne kotimaisia, ulkomaille lähetettyjä tai ulkomailta tulleita.

	Kotimaisia Inrikes		Ulkomaille lähetettyjä Till utlandet avsända		Ulkomailta tulleita Från utlandet anlända		Yhteensä Summa	
	1952	1951	1952	1951	1952	1951	1952	1951
<i>Maksunalaisia: — Porto- pliktiga:</i>								
Kirjeitä — Brev	72 903 800	69 808 100	5 089 100	5 186 300	7 774 600	7 459 400	85 767 500	82 453 800
Postikortteja — Postkort ..	11 129 300	10 746 000	779 800	652 600	2 151 300	2 194 700	14 060 400	13 593 300
Ristisiteitä — Korsband ...	36 488 900	34 758 600	2 670 100	2 864 500	12 475 500	8 725 800	51 634 500	46 348 900
Pikkupaketteja — Småpaket	512 600	965 300	4 000	4 700	6 500	3 900	523 100	973 900
<i>Yhteensä—Summa</i>	<i>121 034 600</i>	<i>116 278 000</i>	<i>8 543 000</i>	<i>8 708 100</i>	<i>22 407 900</i>	<i>18 383 800</i>	<i>151 985 500</i>	<i>143 369 900</i>
<i>Virkakirjelähetyksiä — Tjänstebrevförsändelser ..</i>	<i>20 172 900</i>	<i>20 936 400</i>	<i>1 100</i>	<i>1 400</i>	<i>4 700</i>	<i>2 000</i>	<i>20 178 700</i>	<i>20 939 800</i>
Kaikkiaan — Totalsumma	141 207 500	137 214 400	8 544 100	8 709 500	22 412 600	18 385 800	172 164 200	164 309 700

Edelliseen vuoteen verrattuina kaikki muut maksunalaiset kirjelähetykset paitsi pikkupaketit lisääntyivät: tavalliset kirjeet 4.0 %, postikortit 3.4 %, ristisiteet 11.4 %; pikkupaketit vähenivät 46.3 %; lisäystä oli yhteensä 6.0 %; tavalliset virkakirjelähetykset vähenivät 3.6 %.

Maksunalaisten kirjeiden koko lukumäärästä oli 125 100 eli 0.1 % maksamattomia tai vaillinaisesti maksettuja. Postikorteista oli suurin osa tavallisia yksinkertaisia kortteja ja ainoastaan 184 900 eli 1.3 % postikortteja maksettuine vastauksineen. Ristisidelähetyksistä oli 47 970 400 eli 92.9 % painotuotteita, 2 922 500 eli 5.7 % asiakirjoja ja 741 600 eli 1.4 % tavaränäytteitä.

Kirjatut kirjelähetykset. Kirjattuja kirjelähetyksiä, sekä maksunalaisia kirjelähetyksiä että virkalähetyksiä, oli kahtena viime vuonna seuraavat määrät:

	Kotimaisia Inrikes		Ulkomaille lähetettyjä Till utlandet avsända		Ulkomailta tulleita Från utlandet anlända		Yhteensä Summa	
	1952	1951	1952	1951	1952	1951	1952	1951
<i>Maksunalaisia — Portopliktiga</i>	<i>2 421 566</i>	<i>2 661 310</i>	<i>184 000</i>	<i>204 800</i>	<i>410 700</i>	<i>400 700</i>	<i>3 016 266</i>	<i>3 266 810</i>
<i>Virkalähetyksiä — Tjänsteförsändelser</i>	<i>2 757 520</i>	<i>2 471 383</i>	<i>4 200</i>	<i>6 900</i>	<i>1 700</i>	<i>2 300</i>	<i>2 763 420</i>	<i>2 480 583</i>
Yhteensä — Summa	5 179 086	5 132 693	188 200	211 700	412 400	403 000	5 779 686	5 747 393

Kirjatuista kirjelähetyksistä maksunalaiset vähenivät 7.7 % ja virkalähetykset lisääntyivät 11.4 % edellisestä vuodesta. Maksunalaisista kirjatuista kirjelähetyksistä oli 90.8 % kirjeitä ja 9.2 % muita kirjelähetyksiä (postikortteja, ristisiteitä ja pikkupaketteja).

I jämförelse med föregående år ökades antalet portopliktiga försändelser med 4.0 % och antalet tjänsteförsändelser minskades med 2.0 %. Närmare jämförelse framgår av tablå 12 på sidan 82.

Brevförsändelser

Vanliga brevörsändelser. De portopliktiga vanliga brevörsändelserna (brev, postkort, korsband och småpaket) antal samt antalet vanliga tjänstebrevörsändelser under de två senaste åren fördelat på inrikes, till utlandet avsända och från utlandet anlända, framgår av följande sammanställning.

Antalet av alla andra portopliktiga brevörsändelser utom småpaket ökades jämfört med föregående år: vanliga brev med 4.0 %, postkort med 3.4 %, korsband med 11.4 %; småpaketens minskades med 46.3 %; ökningen var inalles 6.0 %; antalet vanliga tjänstebrevörsändelser minskades med 3.6 %.

Av de portopliktiga breven voro 125 100 eller 0.1 % av hela antalet ofrankerade eller ofullständigt frankerade. Av postkortens utgjordes största delen av vanliga enkla kort och endast 184 900 eller 1.3 % av postkort med betalt svar. Av korsbandsförsändelserna voro 47 970 400 eller 92.9 % tryckalster, 2 922 500 eller 5.7 % handlingar och 741 600 eller 1.4 % varuprov.

Rekommenderade brevörsändelser. Rekommenderade brevörsändelser, såväl portopliktiga försändelser som tjänsteförsändelser, förekommo under de två senaste åren i följande antal:

Av rekommenderade brevörsändelser minskades antalet portopliktiga med 7.7 % och tjänsteförsändelserna ökades med 11.4 % jämfört med föregående år. Av de rekommenderade portopliktiga brevörsändelserna voro 90.8 % brev och 9.2 % övriga brevörsändelser (postkort, korsband och småpaket).

Vakuutetut maksunalaiset kirjeet ja määrärvoiset virkakirjeet. Vakuutettujen maksunalaisten kirjeiden ja määrärvoisten virkakirjeiden luku- sekä vakuutus- ja arvomäärät ilmenevät seuraavasta yhdistelmästä:

Assurerade portopliktiga brev och tjänstebrev med angivet värdebelopp. Antalet assurerade portopliktiga brev och tjänstebrev med angivet värdebelopp samt deras assurans- och värdebelopp framgå av följande sammanställning:

	Maksunalaisia Portopliktiga				Virkaletyksiä Tjänsteförsändelser			
	1952		1951		1952		1951	
	Luku Antal	Vakuutusmäärä Assuransbelopp mk	Luku Antal	Vakuutusmäärä Assuransbelopp mk	Luku Antal	Arvomäärä Värdebelopp mk	Luku Antal	Arvomäärä Värdebelopp mk
Kotimaisia — Inrikes	28 923	963 512 463	38 277	1 265 118 157	613 253	356 609 958 420	624 059	333 435 154 936
Ulkomaille lähetettyjä — Till utlandet avsända . . .	320	17 212 832	265	9 832 326	—	—	—	—
Ulkomailta tulleita — Från utlandet anlända	513	49 606 902	3 165	117 963 974	—	—	—	—
Yhteensä — Summa	29 756	1 030 332 197	41 707	1 392 914 457	613 253	356 609 958 420	624 059	333 435 154 936

Vakuutettujen maksunalaisten kirjeiden lukumäärä väheni edellisestä vuodesta 28.7 % ja niiden vakuutusmäärä väheni 23.8 %; määrärvoisten virkakirjeiden lukumäärä väheni 1.7 %, mutta niiden ilmoitettu arvomäärä kasvoi 7.0 %.

Antalet assurerade portopliktiga brev minskades, jämfört med föregående år, med 28.7 %, och deras assuransbelopp minskades med 23.8 %; antalet tjänstebrev med angivet värdebelopp minskades med 1.7 %, men deras angivna värdebelopp ökades med 7.0 %.

Paketit

Maksunalaisten pakettien kokonaishukumäärä kasvoi edellisestä vuodesta 4.1 %, mutta virkapakettien väheni 0.1 %. Paketteja koskevat numerotiedot kahdelta viimeiseltä vuodelta ovat nähtävänä seuraavassa yhdistelmässä:

Paket

De portopliktiga paketens sammanlagda antal ökades med 4.1 %, men tjänstepaketens antal minskades med 0.1 % jämfört med föregående år. Sifferuppgifterna angående paket för de två senaste åren framgå av följande sammanställning:

	Vakuuttamattomia Oassurerade		Vakuutettuja ja määrärvoisia Assurerade och med angivet värdebelopp		Yhteensä Summa		Vakuutus- ja arvomäärä Assurans- och värdebelopp mk	
	1952	1951	1952	1951	1952	1951	1952	1951
<i>Maksunalaisia: — Portopliktiga:</i>								
Kotimaisia — Inrikes	7 711 242	7 371 376	20 997	21 998	7 732 239	7 393 374	805 455 069	905 493 003
Ulkomaille lähetettyjä — Till utlandet avsända . . .	162 758	177 634	1 124	835	163 882	178 469	24 122 420	17 612 983
Ulkomailta tulleita — Från utlandet anlända	360 222	352 418	24 895	28 806	385 117	381 224	160 517 141	185 172 009
Yhteensä — Summa	8 234 222	7 901 428	47 016	51 639	8 281 238	7 953 067	990 094 630	1 108 277 995
<i>Virkapaketteja: — Tjänstepaket:</i>								
Kotimaisia — Inrikes	406 800	408 646	64 303	62 884	471 103	471 530	275 911 681 742	243 515 085 152
Kaikkiaan — Totalsumma	8 641 022	8 310 074	111 319	114 523	8 752 341	8 424 597	276 901 776 372	244 623 363 147

Maksunalaisista paketeista oli vakuutettuja 0.6 % ja vakuuttamattomia 99.4 %. Viimeksimainituista oli 82.9 % tavallisia ja 17.1 % kirjattuja. Virkapaketeista oli 65.8 % tavallisia, 20.6 % kirjattuja ja 13.6 % määrärvoisia.

Vuosien 1952 ja 1951 numerotietoja toisiinsa verrattaessa havaitaan, että pakettien lukumäärästä kasvoivat maksunalaisten vakuuttamattomien kotimaisten 4.6 % ja ulkomailta saapuneiden 2.2 %, kun taas ulkomaille lähetettyjen väheni 8.4 %; kotimaisten vakuutettujen pakettien lukumäärä väheni 4.6 %, ulkomaille lähetettyjen kasvoi 34.6 % ja ulkomailta tulleiden väheni 13.6 %. Mitä vakuutus- ja arvomääriin tulee, väheni maksunalais-

Av portopliktiga paket utgjorde de assurerade 0.6 % och de oassurerade 99.4 %. Av de sistnämnda voro 82.9 % vanliga och 17.1 % rekommenderade. Av tjänstepaketens utgjorde vanliga paket 65.8 %, rekommenderade 20.6 % och paket med angivet värdebelopp 13.6 %.

Vid en jämförelse av sifferuppgifterna för åren 1952 och 1951 framgår, att antalet portopliktiga oassurerade inrikes paket ökades med 4.6 % och antalet från utlandet anlända med 2.2 %, då däremot till utlandet avsända minskades med 8.4 %; antalet assurerade inrikes paket minskades med 4.6 %, till utlandet avsända ökades med 34.6 % och från utlandet anlända minskades med 13.6 %. Vad assurans- och värdebeloppen vidkom-

ten pakettien vakuutusmäärä 10.7 %, mutta virkapakettien arvomäärä kasvoi 13.3 %.

Posti- ja postiennakko-osoitukset

Posti- ja postiennakko-osoituksia oli kaikkiaan 2 967 357 ja niiden yhteenlaskettu rahamäärä 21 271 394 518 mk. Seuraavasta yhdistelmästä selviää posti- ja postiennakko-osoitusliikenne kahtena viimeksikuluneena vuotena; yhdistelmässä olevat prosenttiluvut näyttävät, kuinka paljon posti- ja postiennakko-osoitusten luku- ja rahamäärät ovat muuttuneet kertomusvuonna edelliseen vuoteen verrattuina.

	Luku — Antal			Määrä — Belopp mk		
	1952	1951	Lisäys (vähenys—) Ökning (minskning—)	1952	1951	Lisäys (vähenys—) Ökning (minskning—)
Kotimaisia — Inrikes	2 964 380	3 090 802	— 4.1 %	21 260 555 484	20 007 344 308	6.3 %
Ulkomaille lähetettyjä — Till utlandet av- sända	—	—	—	—	—	—
Ulkomailta tulleita — Från utlandet an- lända	2 977	2 334	27.5 %	10 839 034	7 796 289	39.0 %
Yhteensä — Summa	2 967 357	3 093 136	— 4.1 %	21 271 394 518	20 015 140 597	6.3 %

Kutakin posti- tai postiennakko-osoitusta kohti tuli keskimäärin 7 168 mk, jakautuen seuraavasti:

Kotimaisia — Inrikes	7 172	6 473
Ulkomaille — Till utlandet	—	—
Ulkomailta — Från utlandet	3 641	3 340

Erinäisistä Euroopassa ja sen ulkopuolella olevista maista Suomeen 1952 ja 1951 saapuneiden sekä Suomesta ulkomaille lähetettyjen posti- ja postiennakko-osoitusten luku- ja rahamäärät selviävät sivulla 83 olevasta taulukosta 15.

Postiennakot

Maksunalaisista kirjelähetyksistä ja paketeista oli 2 340 969 lähetyksestä pantu maksettavaksi postiennakkoa, yhteensä 4 249 890 946 mk. Seuraava yhdistelmä antaa kuvan postiennakkoliikenteestä vuosina 1952 ja 1951.

	1952				1951			
	Paketteja Paket	Kirje- lähetyksiä Brev- försändelser	Yhteensä Summa	Määrä Belopp mk	Paketteja Paket	Kirje- lähetyksiä Brev- försändelser	Yhteensä Summa	Määrä Belopp mk
Kotimaisia — Inrikes	1 203 268	1 136 730	2 339 998	4 249 071 733	1 037 338	1 163 973	2 201 311	3 724 300 535
Ulkomaille lähetettyjä — Till utlandet avsända ...	—	971	971	819 213	—	671	671	485 465
Ulkomailta tulleita — Från utlandet anlända	—	—	—	—	—	—	—	—
Yhteensä — Summa	1 203 268	1 137 701	2 340 969	4 249 890 946	1 037 338	1 164 644	2 201 982	3 724 786 000

Postiennakkolähetyksistä oli 51.4 % paketteja ja 48.6 % kirjelähetyksiä. Näiden yhteenlaskettu lukumäärä kasvoi vuodesta 1951 6.3 % ja rahamäärä 14.1 %.

mer, minskades assuransbeloppet för de portopliktiga paketen med 10.7 %, men värdebeloppet för tjänstepaketen ökades med 13.3 %.

Post- och postförskottsansvisningar

Post- och postförskottsansvisningarnas antal uppgick sammanlagt till 2 967 357 och deras sammanlagda penningbelopp var 21 271 394 518 mk. Av följande sammanställning framgår post- och postförskottsansvisningsrörelsen under de två senaste åren; procenttalen i sammanställningen utvisa, i vilken mån post- och postförskottsansvisningarnas antal och penningbelopp förändrats under berättelseåret jämförda med föregående år.

Medelbeloppet per post- eller postförskottsansvisning utgjorde 7 168 mk, fördelat sålunda:

1952 mk	1951 mk
7 172	6 473
—	—
3 641	3 340

De till Finland från ett antal europeiska och utomeuropeiska länder under åren 1952 och 1951 anlända samt från Finland till utlandet avsända post- och postförskottsansvisningarnas antal och penningbelopp framgår av tabell 15 på sidan 83.

Postförskott

Av de portopliktiga brevförändelserna och paketen voro 2 340 969 försändelser åsatta postförskott till ett sammanlagt belopp av 4 249 890 946 mk. Av följande sammanställning framgår postförskotts-rörelsen under åren 1952 och 1951.

Av postförskotts-försändelserna voro 51.4 % paket och 48.6 % brev-försändelser. Deras sammanlagda antal ökades från år 1951 med 6.3 % och penningbeloppen med 14.1 %.

Kutakin postiennakkolähetystä kohti tuli postiennakkoa keskimäärin 1 815 mk. Erikseen kotimaisia, ulkomaille lähetettyjä ja ulkomailta tulleita lähetyksiä kohti kahtena viime vuonna tuli postiennakkoa keskimäärin seuraavasti:

Kotimaisia — Inrikes	1 816	1 691: 85
Ulkomaille lähetettyjä — Till utlandet avsända	844	723: 49
Ulkomailta tulleita — Från utlandet anlända	—	—

Lunastamatta jääneitä postiennakkolähetyksiä oli 139 108 ja niiden yhteenlaskettu rahamäärä 245 114 241 mk. Allaoleva yhdistelmä näyttää lunastamattomien ennakkolähetysten luku- ja rahamäärät vuosina 1952 ja 1951.

Medelbeloppet per postförskotts-försändelse utgjorde 1 815 mk. Skilda för sig voro medelbeloppen av postförskotten å inrikes, till utlandet avsända och från utlandet anlända försändelser under de två senaste åren följande:

	1952		1951	
	Luku Antal	Määrä Belopp mk	Luku Antal	Määrä Belopp mk
Kotimaassa palautettuja — Inom landet returnerade	139 107	245 113 911	121 415	186 872 112
Ulkomaille palautettuja — Till utlandet returnerade	1	330	8	7 293
Ulkomailta palautettuja — Från utlandet returnerade				
Yhteensä — Summa	139 108	245 114 241	121 423	186 879 405

Antalet icke utlösta postförskotts-försändelser uppgick till 139 108, vilkas penningbelopp utgjorde sammanlagt 245 114 241 mk. Nedanstående sammanställning utvisar de icke utlösta postförskotts-försändelsernas antal och penningbelopp under åren 1952 och 1951.

Kun posttiinmaksetut ennakkomäärät toimitetaan postiennakko-osoituksena tai postiennakko-tilillepanona, sisältyvät ne kaikkiin niihin numerotietoihin, joita tässä kertomuksessa on posti- ja postiennakko-osoituksista tai tilillepanoista.

Lähetysten vakuutus-, raha- ja arvomäärät

Allaolevasta taulukosta ilmenee kertomus- ja sitä edeltäneenä vuonna postissa käsiteltyjen lähetysten vakuutus-, raha- ja arvomäärät:

Emedan de inbetalade förskottsbeloppen över-sändas medels postförskotts-anvisningar eller post-förskotts-inbetalningskort, äro de medräknade bland alla de sifferuppgifter, vilka i denna berättelse ingå över post- och postförskotts-anvisningar eller postgiroinbetalningar.

Försändelsernas assurans-, penning- och värdebelopp

De postbehandlade försändelsernas assurans-, penning- och värdebelopp under berättelseåret och närmast föregående år framgå av följande siffror:

	Kirjeet Brev		Paketit Paket		Posti- ja postiennakko-osoitukset — Post- och post-förskotts-anvisningar		Yhteensä Summa	
	1952	1951	1952	1951	1952	1951	1952	1951
	Maksunalaisia— Portopliktiga Virkalähetyksiä — Tjänsteför-sändelser	1 030 332 197	1 392 914 457	990 094 630	1 108 277 995	21 271 394 518	20 015 140 597	23 291 821 345
Yhteensä — Summa	357 640 290 617	334 828 069 393	276 901 776 372	244 623 363 147	21 271 394 518	20 015 140 597	655 813 461 507	599 466 573 137

Edelliseen vuoteen verrattuna maksunalaisten kirjeiden vakuutusmäärä väheni 26.0 % ja maksunalaisten pakettien 10.7 %; posti- ja postien-nakko-osoitusten rahamäärä kasvoi 6.3 %; kaikkien maksunalaisten lähetysten vakuutus- ja rahamäärät kasvoivat yhteensä 3.4 %; virkalähetyksiin kuuluvien arvolähetysten arvomäärät kasvoivat: kirjeiden 7.0 %, pakettien 13.3 % ja yhteensä 9.6 %.

Sanomalehdet ja aikakauskirjat

Taulussa 2 olevat numerotiedot postin kuljet-tamien sanomalehtien ja aikakauskirjojen numero-kappaleiden lukumäärästä käsittävät sekä posti- ja

I jämförelse med föregående år minskades de portopliktiga brevens assuransbelopp med 26.0 % och de portopliktiga paketens assuransbelopp med 10.7 %; penningbeloppen å post- och postförskotts-anvisningarna ökades med 6.3 %; assurans- och penningbeloppen å alla portopliktiga försändelser ökades med 3.4 %; av värdebeloppen å tjänsteförsändelser ökades: värdebeloppen å brev med 7.0 %, värdebeloppen å paket med 13.3 % och sammanlagt med 9.6 %.

Tidningar och tidskrifter

De i tabell 2 ingående uppgifterna om antalet postbefordrade nummerexemplar av tidningar och tidskrifter omfatta såväl genom post- och telegraf-

lennätinlaitoksen välityksellä että suoraan julkaisijoilta tilatut julkaisut. Kaikkien postissa kuljettujen sanomalehtien ja aikakauskirjojen numerokappaleiden lukumäärä kasvoi 3.5 % edelliseen vuoteen verrattuna. Seuraavasta yhdistelmästä nähdään, miten nämä lähetykset jakautuivat kahdena viimeisenä vuonna:

	1952	1951
Kotimaisia — Inrikes	514 124 700	498 706 400
Ulkomaille lähetettyjä — Till utlandet avsända	292 465	289 768
Ulkomailta tulleita — Från utlandet anlända	12 959 670	10 458 860
Yhteensä — Summa	527 376 835	509 455 028

Kertomusvuonna posti- ja lennätinlaitoksen välityksellä tilattujen sanomalehtien ja aikakauskirjojen tilausten lukumäärä käy ilmi seuraavasta:

Kotimaisia — Inrikes	542 433
Ulkomaille — Till utlandet	2 802
Ulkomailta — Från utlandet	194 289

Taulussa 2 on tarkempia tietoja toimipaikoissa perityistä tilaushinnoista, jotka kertyivät posti- ja lennätinlaitoksen välityksellä tilatuista sanomalehdistä ja aikakauskirjoista. Nämä maksut nousivat yhteensä 366 231 984 mk, kun vastaavat maksut 1951 olivat 307 089 012 mk; lisäys oli 19.3 %.

Välityspalkkioita ja tuloja sanomalehtien ja aikakauskirjojen kuljetuksesta kertyi yhteensä 416 566 410 mk; edellisenä vuonna nämä tulot olivat 364 325 533 mk, joten lisäys oli 14.3 %.

Kotimaiset lähetykset ja sanomalehdet

Edellä esitettyyn katsaukseen postilähetysten luku- sekä vakuutus-, raha- ja arvomäärästä sisältyvät, kuten katsauksesta ilmenee, sekä kotimaiset että ulkomaille lähetetyt ynnä ulkomailta saapuneet postilähetykset, niin myös kotimaiset ja ulkomailta saapuneet sekä ulkomaille lähetetyt sanomalehdet ja aikakauskirjat. Jotta saataisiin selville, kuinka paljon yksinomaan kotimaisia lähetyksiä on käsitelty, on laskuista jätettävä pois ulkomailta saapuneet lähetykset. Tällöin saadaan kotimaisten lähetysten yhteiseksi lukumääräksi 681 510 151, joista sanomalehtiä ynnä aikakauskirjoja 514 417 165 ja muita postilähetyksiä 167 092 986. Edelliseen vuoteen verrattuna lisääntyivät kotimaisista lähetyksistä: kirjelähetykset 2.5 %, paketit 4.0 % ja sanomalehdet 3.1 %; posti- ja postienakko-osoitukset sensijaan vähenivät 4.1 %. Siivuilla 84—85 olevat taulukot 16, 17 ja 18 antavat tarkemman kuvan po. lähetyksistä.

Katsaus ulkomaiden postiliikenteeseen

Taulussa 5 on numerotietoja eräiden Euroopan maiden postiliikenteestä vuonna 1951. Nämä tiedot on saatu Maailmanpostiliiton Bernissä olevan

verket abonnerade som direkte hos utgivarna prenumererade publikationer. Antalet postbefordrade nummerexemplar av samtliga tidningar och tidskrifter ökades med 3.5 % jämfört med antalet under föregående år. Av följande sammanställning framgår det, huru ifrågavarande försändelser fördelade sig under de två senaste åren:

Antalet prenumerationer av tidningar och tidskrifter, på vilka prenumeration under berättelseåret skett genom post- och telegrafverkets förmedling, framgår av följande:

I tabell 2 ingå närmare uppgifter över beloppen av till anstalterna influtna prenumeraationspris för de tidningar och tidskrifter, på vilka prenumeration skett genom post- och telegrafverkets förmedling. Dessa avgifter uppgingo till sammanlagt 366 231 984 mk mot 307 089 012 mk år 1951; motsvarande en ökning av 19.3 %.

I förmedlingsavgifter och inkomster för befordran av tidningar och tidskrifter inflöto sammanlagt 416 566 410 mk; föregående år uppgingo dessa inkomster till 364 325 533 mk; ökningen var således 14.3 %.

Inrikes försändelser och tidningar

Den ovan framställda översikten över postförsändelsernas antal samt assurans-, penning- och värdebelopp omfattar, såsom av översikten framgår, både inrikes, till utlandet avsända och från utlandet anlända postförsändelser, samt inrikes, från utlandet anlända och till utlandet avsända tidningar och tidskrifter. För att erhålla det antal enbart inrikes försändelser som behandlats, böra de från utlandet anlända försändelserna icke medräknas. Sålunda utgör antalet inrikes försändelser sammanlagt 681 510 151, varav antalet tidningar och tidskrifter utgjorde 514 417 165 och andra postförsändelser 167 092 986. I jämförelse med föregående år ökade antalet inrikes försändelser inom följande kategorier: brev- försändelserna med 2.5 %, paketen med 4.0 % och tidningarna med 3.1 %; däremot minskade antalet post- och postförskottsansvisningar med 4.1 %. Tablånerna 16, 17 och 18 på sidorna 84—85 lämna närmare uppgifter om ifrågavarande försändelser.

Översikt av utländsk posttrafik

I tabell 5 finnas uppgifter angående post- rörelsen i ett antal europeiska länder under år 1951. Dessa uppgifter ha hämtats ur den av

kansainvälisen toimiston tilastojulkaisusta „Statistique réduite”, ja niihin viitataan vain tässä yhteydessä, ryhtymättä niiden perusteella tekemään tarkempia vertailuja eri maiden postiliikenteeseen nähden.

Perillesaamattomat lähetykset

Lähtöpaikkaansa palautettiin perillesaamattomina yhteensä 338 002 kotimaista lähetystä, joista 85.4 % saatiin lähettäjälle (tai vastaanottajalle) toimitetuiksi; ainoastaan 0.04 % kaikista erilaatuisista valtakunnan rajojen sisäpuolella lähetetyistä maksunalaisista kirjelähetyksistä, paketeista ja posti- ja postiennakko-osoituksista jäi perillesaamattomiksi. Ulkomailta palautetuista perillesaamattomista kirjelähetyksistä ja paketeista, joita oli yhteensä 23 608 voitiin toimittaa lähettäjille 81.3 %, jotavastoin perillesaamattomiksi jäi 0.05 % kaikista ulkomaille osoitetuista lähetyksistä. Ulkomailta Suomeen osoitetuista maksunalaisista kirjelähetyksistä, paketeista ja posti- ja postiennakko-osoituksista palautettiin perillesaamattomina lähtöpaikkoihinsa 4 680 eli 0.02 %. Sivuilla 85—86 olevat taulukot 19 A ja B osoittavat tarkemmin näitä suhteita.

Posti- ja lennätinhallituksen tiedustelukonttorin käsiteltäväksi lähetettiin perillesaamattomina tavallisia kirjeitä, joiden sisältö oli arvotonta, 46 055 ja postikortteja 5 400 eli yhteensä 51 455 lähetystä, joista 23 855 voitiin sisällyksestä selville saadun osoitteen mukaan toimittaa perille joko lähettäjälle tai vastaanottajalle. Perillesaamattomiksi jääneitä lähetystyyppejä vuosina 1952 ja 1951 oli:

	Tavallisia kirjelähetystyyppejä Vanliga brev-försändelser		Kirjattuja ja va- kuut. kirjeläh. Rekommenderade och assurerade brevförsändelser		Paketteja Paket		Postiennakko- lähetystyyppejä Postförsändelser		Yhteensä Summa	
	1952	1951	1952	1951	1952	1951	1952	1951	1952	1951
Sisältö arvotonta — Med innehåll utan värde	51 455	47 066	—	—	—	—	—	—	51 455	47 066
Arvoesineitä yms. sisältäviä — Innehållande värdeföremål mm.	598	567	692	654	243	199	678	145	2 211	1 565
Yhteensä—Summa	52 053	47 633	692	654	243	199	678	145	53 666	48 631

Kuten edellisestä näkyy oli lähetystyyppejä arvosällyksin kaikkiaan 2 211, joista tavallisia kirjelähetystyyppejä 598 (sisältäen mm. rahaa 305 088 mk), kirjattuja kirjeitä 689 (rahaa 206 947 mk), va-
kuutettuja kirjeitä 3 (rahaa 10 200 mk), paketteja 243 (rahaa 700 mk) sekä postiennakkolähetystyyppejä 678. Näistä kuulutettiin Virallisessa lehdessä kaikkiaan 596 lähetystä. Syyskuun 22 päivänä 1944 annetun postisäännön 49 §:n mukaisen toimenpiteen jälkeen voitiin välittömästi tai tiedustelujen tai kuulutuksen perusteella toimittaa perille kaikkiaan 1 110 lähetystä arvosällyksin, joista tavallisia kirjelähetystyyppejä oli 300 (rahaa 189 970 mk), kirjattuja 434 (rahaa 149 264 mk), paketteja 54 (rahaa 500 mk) ja postiennakkolähetystyyppejä 322. Loput lähetyksistä olivat joko kokonaan osoitteettomia tai niiden päällys ja sisällys varustettu niin vajavaisilla tiedoilla, ettei niitä voitu kuuluttaa tai toimittaa suorastaan perille tai

Världspostföreningens internationella byrå i Bern utgivna „Statistique réduite”, och i detta sammanhang hänvisas endast till ifrågavarande uppgifter utan att närmare jämförelse anställes mellan postförelsen i de skilda länderna.

Obeställbara försändelser

Till avgångsorten återsändes såsom obeställbara inalles 338 002 inrikes försändelser, av vilka 85.4 % kunde tillställas avsändaren (eller adressaten); endast 0.04 % av samtliga till orter inom landet avsända portopliktiga brev-försändelser, paket samt post- och postförsändelser förblevo obeställbara. Av från utlandet returnerade brev-försändelser och paket, vilka utgjorde inalles 23 608, kunde till avsändarna utlämnas 81.3 %, medan 0.05 % av alla till utlandet adresserade försändelser förblevo obeställbara. Av från utlandet till Finland adresserade portopliktiga brev-försändelser, paket samt post- och postförsändelser förblevo 4 680 eller 0.02 % såsom obeställbara returnerade. Tabläerna 19 A och B på sidorna 85—86 utvisa närmare dessa förhållanden.

Post- och telegrafstyrelsens reklamationskontor tillsändes för behandling obeställbara vanliga brev med innehåll utan värde 46 055 och postkort 5 400 eller sammanlagt 51 455, av vilka 23 855 kunde tillställas antingen avsändaren eller adressaten enligt den ur innehållet framkomna adressen. Antalet försändelser, vilka förblivit obeställbara åren 1952 och 1951, utgjorde:

Såsom av det föregående framgår, förekommo försändelser innehållande värdeföremål mm. inalles 2 211, av vilka vanliga brev-försändelser 598 (innehållande bl. a. pengar 305 088 mk), rekommenderade brev 689 (pengar 206 947 mk), assurerade brev 3 (pengar 10 200 mk), paket 243 (pengar 700 mk) samt postförsändelser 678. Av dessa försändelser kungjordes i Officiella tidningen inalles 596. Efter i § 49 av poststadgan av den 22 september 1944 stadgad åtgärd kunde direkte eller efter reklamation eller kungörelse tillställas vederbörande inalles 1 110 försändelser innehållande värdeföremål m. m., av vilka vanliga brev-försändelser utgjorde 300 (pengar 189 970 mk), rekommenderade brev 434 (pengar 149 264 mk), paket 54 (pengar 500 mk) och postförsändelser 322. De återstående försändelserna voro antingen helt och hållet utan adresser eller såväl med avseende å omslaget som inne-

olivat ne postiennakkolähetyksiä, joita vastaanottajat eivät lunastaneet ja joista lähettäjät luopuivat.

Edelläolevasta ilmenee siis, että kaikista perille saamattomista lähetyksistä 92.0 % saatiin toimitetuksi lähettäjälle (tai vastaanottajalle).

RAHAINPERIMISLIIKE

Rahainperimisliike, jota kertomusvuotta edeltäneenä vuonna ei esiintynyt lainkaan, on ollut aivan vähäistä, kuten taulukko 20 sivulla 86 osoittaa.

KIINTEISTÖT

Vuoden 1952 lopussa oli kiinteistöjä yhteensä 201 ja niiden kirjanpitoarvo, josta posti- ja lennätinhallituksen oli suoritettava säädetty 2 ½ % kuoletus, oli 1 415 627 799 markkaa. Kiinteistöt jakaantuivat eri läänien kesken seuraavasti:

Uudenmaan lääni	37
Turun ja Porin lääni	15
Ahvenanmaan maakunta	7
Hämeen lääni	22
Kymen	12
Mikkelin	10
Kuopion	21
Vaasan	22
Oulun	27
Lapin	28

Vuoden aikana laitoksen kiinteistöjen luku lisääntyi 8:lla. Turun autovarikkorakennukset, Linnamäen automaattikeskuksen tontti, Maakylän puhelinaseman tontti ja Toijalan varastorakennukset tonttineen ostettiin. Luovutuksena saatiin Hyvinkään ja Kursun postitalojen tontit. Pellon ja Pansion postitalot valmistuivat. Vuoden aikana valmistuivat lisäksi laitoksen omistamille tonteille seuraavat rakennukset: Lauttasaaren asuintalo, Myllykosken, Vaasan ja Äänekosken postitalot. Huomattavia korjaus- ja muutostöitä suoritettiin Helsingin, Tampereen, Turun, Kaavin ja Ylivieskan postitaloissa, Ähtärin, Saarijärven ja Keuruun puhelinkeskustaloissa, Nummelan radioaseman sekä Rovaniemen autovarikon rakennuksissa.

III LENNÄTIN- JA PUHELINVERKKO

LENNÄTINVERKKO

Posti- ja lennätinlaitoksen lennätinverkkoon kuuluvien linjojen pituus vuoden 1952 päättyessä oli yhteensä 28 km, joista kahden viime vuoden aikana oli kilometreissä laskettuna:

hället försedda med så ofullständiga uppgifter, att de icke kunde kungöras eller direkte tillställas vederbörande eller voro de postförskotts försändelser, som adressaterna icke utlöst och som avsändarna avstodo ifrån.

Av det ovannämnda framgår således, att 92.0 % av alla obeställbara försändelser kunde tillställas avsändaren (eller adressaten).

INKASSERINGSRÖRELSEN

Inkasseringsrörelsen, vilken icke alls förekom under det år, som föregick berättelseåret, har, såsom framgår ur tablå 20 på sidan 86, varit minimal.

FASTIGHETERNA

Vid slutet av år 1952 uppgick det sammanlagda antalet fastigheter till 201. Deras bokföringsvärde, för vilket post- och telegrafstyrelsen hade att erlagga föreskriven 2 ½ % amortering, utgjorde 1 415 627 799 mark. Fastigheterna fördelade sig på de särskilda länen på följande sätt:

Nylands län	37
Åbo och Björneborgs län	15
Landskapet Åland	7
Tavastehus län	22
Kymmene	12
S:t Michels	10
Kuopio	21
Vasa	22
Uleåborgs	27
Lapplands	28

Fastigheternas antal ökades under året med 8. Automobildepåbyggnaderna i Åbo, tomt till telefoncentralen i Linnamäki, tomt till telefonstationen i Maakylä och förrådsbyggnaderna med tomt i Toijala inköptes. Genom överlåtelse erhöles tomterna till posthusen i Hyvinge och Kursu. Posthusen i Pello och Pansio blevo färdigbyggda. Under årets lopp blevo också följande byggnader färdigbyggda på post- och telegrafverkets tomter: bostadshuset i Drumsö, posthusen i Myllykoski, Vasa och Äänekoski. Betydande reparations- och ändringsarbeten utfördes å posthusen i Helsingfors, Tammerfors, Åbo, Kaavi, Ylivieska och å telefoncentralhusen i Ähtäri, Saarijärvi och Keuruu samt å byggnaderna vid Nummela radiostation och automobildepån i Rovaniemi.

III TELEGRAF- OCH TELEFONNÄTET

TELEGRAFNET

Längden av de till post- och telegrafverkets telegrafnät hörande linjerna utgjorde vid utgången av år 1952 sammanlagt 28 km, varav under de två senaste åren i kilometer:

	1952	1951
Ilma — Luft	14	14
Maanalaisia — Jord	14	14
Merenalaisia — Undervattens	—	—
Yhteensä — Summa	28	28

Valtionrautateilla oli vuonna 1952 linjoja 4 867 km.

Maan koko lennätinverkko käsitti kahden viime vuoden aikana seuraavan määrän yhteyskilometrejä:

Statsjärnvägarna hade år 1952 4 867 km linjer.

Landets hela telegrafnät omfattade under de två senaste åren följande antal förbindelsekilometer:

a) <i>Posti- ja lennätinlaitoksen hallussa: — I post- och telegrafverkets ägo:</i>	1952	1951
ilma — luft	2 380	2 531
maanalaisia — jord	224	224
merenalaisia — undervattens	—	—
keinotekoisia — konstgjorda	25 220	30 297
kaapelikantaaalto — kabelbärfrekvens	18 740	4 043
ilmajohtokantaaalto — luftlinjebärfrekvens	17 960	9 274
Yhteensä — Summa	64 524	46 369
b) <i>Valtionrautateiden hallussa — I statsjärnvägarnas ägo</i>	1 817	2 102
c) <i>Yksityisten rautateiden hallussa — I privata järnvägars ägo</i>	31	31
Kaikkiaan — Totalsumma	66 372	48 502

PUHELINVERKKO

Paikallisverkko

Valtion puhelinverkostossa oli vuoden 1952 päättyessä yhteensä 678 paikallisverkkoa. Tilaaajajohtojen pituus oli 54 802 km ja lankojen pituus 111 819 km.

Kaukoverkko

Kaukoverkkoon kuuluvien linjojen, johtojen ja lankojen pituus vuosina 1952 ja 1951 näkyi seuraavasta yhdistelmästä:

TELEFONNÄTET

Lokalnätet

I rikstelefonens ägo funnos vid utgången av år 1952 inalles 678 lokalnät. Abonmentledningarnas längd utgjorde 54 802 km och trådarnas längd 111 819 km.

Fjärrnätet

De till fjärrnätet hörande linjernas, ledningarnas och trådarnas längd under åren 1952 och 1951 framgår av följande sammanställning:

<i>Linjornas pituus km:ssä: — Linjernas längd i km:</i>	1952	1951
ilma — luft	24 464	23 884
maanalaisten — jord	738	665
merenalaisten — undervattens	927	860
Yhteensä — Summa	26 129	25 409
<i>Johtojen pituus km:ssä: — Ledningarnas längd i km:</i>	1952	1951
ilma — luft { kaksois — dubbeltrådiga	110 737	108 514
{ yksinkert. — enkeltrådiga	376	379
maanalaisten — jord	19 386	14 996
merenalaisten — undervattens	6 177	6 135
kaapelikantaaalto — kabelbärfrekvens	39 500	23 114
ilmajohtokantaaalto — luftlinjebärfrekvens	102 360	82 000
keinotekoisien — konstgjorda	47 700	47 736
Yhteensä — Summa	326 236	282 874
<i>Lankojen pituus km:ssä: — Trådarnas längd i km:</i>	1952	1951
ilma — luft	221 850	217 408
maanalaisten — jord	38 774	29 993
merenalaisten — undervattens	12 354	12 270
Yhteensä — Summa	272 978	259 671

Vuoden 1952 aikana pylviäitä pystytettiin kaikkiaan 44 174, joista täyskyllytettyjä 33 710. Tästä määrästä uusien pylväslinjojen rakentamiseen käytettiin 15 806 ja entisten linjojen korjauksiin 28 368 pylvästä.

Uutta pylväslinjaa kaukojohtoja varten rakennettiin tällöin 330.8 km ja siihen käytettiin pylviäitä 6 668, sekä uusia tilaajapylväslinjoja 425.8 km vastaten 9 138 pylvästä. Vanhoja pylväslinjoja purettiin 91.7 km vastaten 1 848 pylvästä. Vuoden 1952 lopussa oli pylviäitä pystyssä kaikkiaan 517 827, joista täyskyllytettyjä 144 885.

Uusien kaukojohtojen pituudet kaksoisjohtokilometreissä käyvät selville allaolevasta taulukosta:

Under år 1952 uppsattes inalles 44 174 stolpar, av vilka 33 710 voro helimpregnerade. Av de uppsatta stolparna användes 15 806 för byggande av nya stolplinjer och 28 368 för reparation av gamla stolplinjer.

För fjärrledning byggs 330.8 km nya stolplinjer och därtill användes 6 668 stolpar, samt 425.8 km nya abonnentstolplinjer motsvarande 9 138 stolpar. 91.7 km gamla stolplinjer nedtogos motsvarande 1 848 stolpar. I slutet av år 1952 funnos uppsatta inalles 517 827 stolpar, av vilka 144 885 voro helimpregnerade.

De nya fjärrledningarnas längd i kilometer dubbelledning framgår av nedanstående tablä:

	Fe—3 parikm parkm	Bi—2 parikm parkm	Cu—2.5 parikm parkm	Cu—3 parikm parkm	Yhteensä Sammanlagt
Rakennettu — Byggda	1 183.3	906.4	429.0	396.0	2 914.7
Purettu — Nedtagna	349.2	2.5	315.5	24.6	691.8
Lisäys — Ökning	834.1	903.9	113.5	371.4	2 222.9

SUORITETUT TYÖT

Kaapeli- ja verkkosuunnittelutyöt

Kaapelityöt

Kertomusvuoden aikana jatkettiin edellisenä vuonna aloitettuja SR II kaapelin siirtoja lounaisessa saaristossa uusille välivahvistinasemille ja saatiin siirrot tammikuun aikana loppuunsuoritetuiksi. Loppuvuodesta suoritettiin Helsinki—Turku kantoaaltokaapelin uudelleen tasaaminen Helsinki—Nummenkylä välillä jaksolukualueen nostamiseksi 60 kHz:stä 252 kHz:iin. Työtä on tarkoitus jatkaa aina Turkuun saakka ja näinollen jaksolukualueen nostamisella tehdä mahdolliseksi 60-kanavaisten kantoaaltolaitteiden käyttö.

Kaukojohtojen sisäänottokaapeleita on uusittu useilla paikkakunnilla suurjaksokäyttöön soveltuviksi, josta johtuen kaapelilisäys on toimintakautena ollut suhteellisen suuri nim. 143.6 km vastaten 4 480.7 parikm.

Paikallisverkkojen kaapelointeja on toimintakauden aikana voitu suorittaa suuremmassa määrin kuin aikaisempina vuosina johtuen myönnetyistä määrärahaista. Toimintakautena on kaapelit paikallisverkoilla lisääntyneet kaikkiaan 213.1 km:llä vastaten 12 620.7 parikm.

Vuoden lopussa oli posti- ja lennätinlaitoksen kauko- ja paikallisverkossa puhelinkaapeleita yhteensä 2 810.9 km vastaten 91 471.3 parikm.

Kantoaaltolaitteet ja vahvistimet

Vuoden 1952 alkupuoliskolla saatettiin loppuun Helsinki—Maarianhamina välillä uusien kantoaaltopäite- ja välivahvistinlaitteiden asennustyöt ja käynti-inpanomittaukset, sekä myös väleillä Helsinki—Jyväskylä—Oulu ja Helsinki—Jyväskylä—Kuopio.

UTFÖRDA ARBETEN

Kabel- och nätprojekteringsarbeten

Kabelarbeten

Under berättelseåret fortsattes de tidigare påbörjade arbetena med att flytta kabeln SR II i sydvästra skärgården till de nya mellanförstärkstationerna. Arbetena blevo färdiga under januari. Under slutet av året balanserades bärfrekvenskabeln Helsingfors—Åbo på sträckan Helsingfors—Nummenkylä på nytt för att höja frekvensområdet från 60 kHz till 252 kHz. Avsikten är, att arbetet skall fortsättas ända till Åbo och att det sälunda genom frekvensområdets förstoring skall bli möjligt att begagna bärfrekvensanläggningar med 60 kanaler.

Fjärrledningarnas intagskablar har på flera orter förnyats med sådana, som passar för högfrekvens och på grund därav har kabelökningen under verksamhetsperioden varit relativt stor, nämligen 143.6 km, motsvarande 4 480.7 parkm.

Förkabligen av lokala nät har under verksamhetsperioden på grund av det beviljade anslaget kunnat ske i större utsträckning än under tidigare år. Kablarna inom lokalnäten har under verksamhetsperioden ökat med inalles 213.1 km, motsvarande 12 620.7 parkm.

Vid årets slut omfattade post- och telegrafverkets fjärr- och lokalnät sammanlagt 2 810.9 km telefonkablar, motsvarande 91 471.3 parkm.

Bärfrekvensanläggningar och förstärkare

Under första halvåret 1952 slutfördes monteringsarbetena av de nya bärfrekvensterminal- och mellanförstärkaranläggningarna mellan Helsingfors och Mariehamn ävensom de mätningar, vilka gällde igångsättningen av anläggningarna. Motsvarande mätningar utfördes på sträckorna Helsingfors—Jyväskylä—Uleåborg och Helsingfors—Jyväskylä—Kuopio.

Em. suurempien töiden lisäksi suoritettiin myös muiden jäljempänä mainittujen kantoaaltojärjestelmien asennustyöt ja käyntiäpanomittaukset.

Seuraavassa luettelo vuoden 1952 aikana käytön otetuista uusista kantoaaltoilaitteista:

- Puhejärjestelmät.* 12-kanavaisia kaapelijärjestelmiä yht. 5 kpl, väleille Helsinki—Tukholma 3 kpl, Helsinki—Maarianhamina 1 kpl ja Helsinki—Turku 1 kpl.
- 12-kanavaisia avojohtojärjestelmiä yht. 2 kpl, väleille Helsinki—Oulu ja Helsinki—Kuopio.
- 3-kanavaisia yht. 8 kpl, väleille Helsinki—Kajaani 1 kpl, Helsinki—Vaasa 1 kpl, Helsinki—Tampere 2 kpl, Helsinki—Hanko 1 kpl, Helsinki—Kotka 1 kpl, Jyväskylä—Oulu 1 kpl, ja Oulu—Kajaani 1 kpl.

Lennätinjärjestelmät. 6-kanavaisia (3-kan. puhejärjestelmään liittyviä) yht. 6 kpl, väleille Helsinki—Joensuu, Helsinki—Jyväskylä, Helsinki—Kajaani, Helsinki—Vaasa, Jyväskylä—Oulu ja Jyväskylä—Turku.

- 24-kanavaisia yht. 2 kpl, väleille Helsinki—Tukholma ja Helsinki—Kööpenhamina.

Laboratorio

Laboratorio suoritti kertomusvuonna, kuten aikaisemminkin, laitoksen teknillisiä tutkimustehtäviä ja -mittauksia joutuen tällöin selvittämään yhteensä 373 erilaista, etupäässä lennätin- ja puhelin-tekniikkaa koskevaa mittaustehtävää. Nämä ja kaantuivat eri alojen kohdalle seuraavasti:

	Töiden lukumäärä	% työajasta
a) Kaapeleiden vikapaikkojen määräykset ja niiden korjaukset	15	15.1
b) Kaapeli- ja verkkosuunnittelukonttorin alaisten uusien ja käytössä olevien sekä korjattavien laitteiden säätömittaukset ja kokeilut	89	24.0
c) Keskuslaitteiden konttorin alaisten uusien ja käytössä olevien laitteiden säätömittaukset ja kokeilut	126	11.1
d) Kaapelien ja linjojen ylikuulumis-, taseus- ja muut mittaukset, lukuunottamatta vikamittauksia	22	25.8

Utöver de nämnda större arbetena utfördes också monteringsarbeten och igångsättningsmätningar på övriga nedannämnda bärfrekvenssystem.

Härnedan återfinnes en förteckning över de nya bärfrekvensanläggningar, som tagits i bruk under år 1952.

- Telefonsystem.* Kabelsystem med 12 kanaler, inalles 5 st, på sträckorna Helsingfors—Stockholm 3 st, Helsingfors—Mariehamn 1 st och Helsingfors—Åbo 1 st.
- luftledningssystem med 12 kanaler sammanlagt 2 st, på sträckorna Helsingfors—Uleåborg och Helsingfors—Kuopio.
- 3-kanals system sammanlagt 8 st, på sträckorna Helsingfors—Kajana 1 st, Helsingfors—Vasa 1 st, Helsingfors—Tammerfors 2 st, Helsingfors—Hangö 1 st, Helsingfors—Kotka 1 st, Jyväskylä—Uleåborg 1 st och Uleåborg—Kajana 1 st.

Telegrafsystem. 6-kanals system (anslutna till 3-kanals telefonsystem) sammanlagt 6 st, på sträckorna Helsingfors—Joensuu, Helsingfors—Jyväskylä, Helsingfors—Kajana, Helsingfors—Vasa, Jyväskylä—Uleåborg och Jyväskylä—Åbo.

- 24-kanals system sammanlagt 2 st, på sträckorna Helsingfors—Stockholm och Helsingfors—Köpenhamn.

Laboratoriet

Laboratoriet utförde under berättelseåret liksom även tidigare tekniska forskningsuppdrag och mätningar för verket; varvid det utförde inalles 373 olika mätningar, främst rörande telegraf- och telefontekniken. Dessa fördelade sig på olika områden på följande sätt:

	Antalet arbeten	I % av arbetstiden
a) Bestämning av platsen för kabelfel och reparation av felen	15	15.1
b) Justering och prov av nya, i bruk varande och reparerade anläggningar, som äro underställda kabel- och nätprojekteringskontoret	89	24.0
c) Justering och prov av nya, i bruk varande och reparerade anläggningar, som äro underställda centralanläggningskontoret	126	11.1
d) Överhörnings-, balanserings- och andra mätningar av kablar och linjer, med undantag av felmätningar ..	22	25.8

	Töiden lukumäärä	% työajasta
e) Mittauslaitteiden korjaukset, tarkistukset ja uusien laitteiden suunnittelu	37	3.4
f) Hankintojen vastaanottotarkastukset. (Kaapelit, linjalangat, muuntajat, keskuslaitteet ym.)	72	12.4
g) Uusien laitteiden, kuten vahvistimien, suodattimien, muuntajien ym. kokeilu ..	12	8.2
	373	100.0

Laboratoriossa oli henkilökuntaa kertomusvuonna 6 insinööriä, 2 kuukausi- ja 5 tuntipalkkaista tekniikkaa ja 17 asentajaa, kaapelimitausapumiestä ym. yhteensä 30 miestä.

Kuten aikaisempinakin vuosina on tilausta vaikeuttanut laboratorion toimintaa pakottaen sijoittamaan 56 % varasto- ja työhuonepinta-alasta kellarikerrokseen.

Keskusasennustyöt

Kaukokeskukset

Uusi kaukokeskus asennettiin Lahteen käsittäen 28 kauko-, 2 keskitys- ja tarkkailu-, 6 tilaus- ja 2 tiedustelupaikkaa.

Laajennuksia suoritettiin Kouvolassa, Hämeenlinnassa, Lappeenrannassa ja Porissa, joista ensinmainitussa asennettiin 4, muissa 2 uutta kauko- ja paikkaa. Maarianhaminan kaukokeskus asennettiin uuteen huoneeseen.

Helsingin kaukokeskukseen laajennustyö jatkuu edelleen. Jyväskylässä on aloitettu uuden kaukokeskukseen asennustyöt ja Kotkassa kaukokeskukseen siirto ja laajennus. Mikkelissä, Raumalla ja Seinäjoella ovat myös laajennustyöt käynnissä ja kuhunkin kaukokeskukseen tulee 2 uutta kauko- ja paikkaa.

Paikallisautomaattikeskukset

Kouvolan 1700 numeroisen paikallisautomaattikeskukseen rakennustyöt saatiin päätökseen ja keskus otettiin käyttöön.

Laajennuksia suoritettiin Imatrankoskella, Vuoksenniskalla ja Tainionkoskella käsittäen yhteensä 700 numeroa.

Äänekoskella aloitettiin uuden, 600 numeroisen paikallisautomaattikeskukseen asennustyöt.

Maaseutuautomaattikeskukset

Uusia automaattikeskuksia asennettiin 11, joiden yhteinen numeromäärä on 450.

Korjauksia ja uusimisia suoritettiin 3 keskuksessa koskien 80 numeroa. 2 keskuksessa suoritettujen laajennustöiden tuloksena aikaansaatettiin 100 uutta numeroa, kun taas 5 keskusta, joiden yhteinen numeromäärä oli 120, poistettiin.

	Antalet arbeten	I % av arbets- tiden
e) Reparation, kontroll av mätanordningar samt projektering av nya mätanordningar	37	3.4
f) Kontroll av leveranser. (Kablar, linjetråd, transformatorer, centralanläggningar m. m.)	72	12.4
g) Utprovning av nya anläggningar, såsom förstärkare, filter, transformatorer m. m.	12	8.2
	373	100.0

Personalen i laboratoriet bestod under berättelseåret av 6 ingenjörer, 2 tekniker med månadslön och 5 med timlön samt 17 montörer, hjälpkarlar för kabelmätningar m. m., inalles 30 man.

Bristen på utrymme har, liksom under tidigare år, försvårat laboratoriets arbete och gjort det nödvändigt att förlägga 56 % av lager- och arbetsutrymmet i källarvåningen.

Centralanläggningsarbeten

Fjällcentraler

I Lahtis anlades en ny fjällcentral, omfattande 28 fjäll-, 2 koncentrations- och övervaknings-, 6 beställnings- och 2 förfrågningsplatser.

Utvidgningar verkställdes i Kouvola, Tavastehus, Villmanstrand och Björneborg. På den förstnämnda orten inrättades 4, på de övriga 2 nya fjällrexpeditiionsplatser. Fjällcentralen i Mariehamn installerades i en ny lägenhet.

Arbetet med utvidgningen av fjällcentralen i Helsingfors fortsätter. I Jyväskylän ha installationsarbetena på den nya fjällcentralen påbörjats samt i Kotka flyttningen och utvidgningen av fjällcentralen. I S:t Michel, Raumo och Seinäjoki äro även utvidgningsarbetena i gång och envar fjällcentral får 2 nya fjällrexpeditiionsplatser.

Lokalautomatcentraler

I Kouvola slutfördes byggnadsarbetena på en lokalautomatcentral, omfattande 1700 nummer och centralen togs i bruk.

Utvidgningar verkställdes i Imatrankoski, Vuoksenniska och Tainionkoski, omfattande inalles 700 nummer.

I Äänekoski påbörjades installationsarbetena på en ny lokalautomatcentral omfattande 600 nummer.

Automatcentraler i landsorten

11 nya automatcentraler med tillsammans 450 nummer ha uppförts.

Reparationer och förnyelser berörande 80 nummer ha utförts vid 3 centraler. Såsom resultat av utvidgningsarbetena vid 2 centraler erhöles 100 nya nummer, medan återigen 5 centraler med sammanlagt 120 nummer monterades ned.

Puoliautomaattikeskukset

Puoliautomaattikeskuksia asennettiin 5 yhteisen numeromäärän ollessa 78. Korjaukset ja uusimiset 2 keskuksessa koskivat 20 numeroa. 2 keskuksessa suoritettiin laajennuksia käsittäen 16 numeroa ja 1 keskus poistettiin käsittäen 10 numeroa.

CB-keskukset

CB-keskuksia asennettiin 5 käsittäen 540 numeroa. 3 keskuksessa suoritettiin uusimis- ja korjaustöitä koskien 260 numeroa ja 2 keskusta laajennettiin 140:llä uudella numerolla.

LB-keskukset

LB-keskuksia asennettiin 26, joissa on yhteensä 940 numeroa. Korjauksia ja uusimisia suoritettiin kaikkiaan 49 keskuksessa näiden koskiessa yhteensä 2 300 numeroa. Laajennukset 18 keskuksessa käsittivät 1 240 numeroa ja 18 keskusta poistettiin käsittäen 2 170 numeroa.

Yksityiset vaihteet

Uusia automaattisia PBX-vaihteita asennettiin 51 käsittäen yhteensä 1 191 numeroa, CB-vaihteita 10 käsittäen yhteensä 196 numeroa ja LB-vaihteita 12 käsittäen yhteensä 158 numeroa. CB-vaihteita poistettiin 1, jossa oli 20 numeroa.

Lennätinkeskukset

Muutos- ja laajennustyöt Helsingin kaukokeskuksessa suoritettiin loppuun. Keskus, jonka kapasiteetti on 180 linjaa, käsittää nyt 8 vaihdepöytä ja 6 reletelinettä. Osastoa, jossa tapahtuu Helsingin sähkösanomien vastaanotto puhelimitse, laajennettiin 4:llä pöydällä käsittäen 8 paikkaa. Jyväskylään asennettiin kaukokirjoitinkeskus käsittäen yhden vaihdepöydän, yhden reletelineen ja yhden linjapäätelineen. Keskuksen kapasiteetti on 30 linjaa. 45 telexilaaajaa ja 21 lennätintoiipaikkaa liitettiin 8:aan kaukokirjoitinkeskukseen. Helsingin, Turun, Oulun ja Jyväskylän morsejakopöydät poistettiin.

Työpaja

Työpaja on suorittanut lennätinteknillisen osaston, hankintaosaston ja eri toimipaikkojen tilauksesta erilaisia valmistus- ja korjaustöitä sekä huolehtinut asennustöissä olevien työntekijöiden palkanmaksusta ja työkaluista.

Uusia työtilauksia tuli 1 015 ja vuoden aikana suoritettiin loppuun 1 041 työtä. Uutena työnä on ollut yksityistilaaajien ja laitoksen omien kaukokirjoitinkoneiden korjaus ja huolto.

Työntekijöitä on ollut 86, joista n. 30 jatkuvasti keskuksen asennustöissä eri paikkakunnilla. Työtunteja suoritettiin noin 187 000.

Halvautomatcentraler

5 halvautomatcentraler omfattande inalles 78 nummer installerades. Reparationer och förnyelser berörande 20 nummer utfördes i 2 centraler. Vid 2 centraler verkställdes utvidgningar innefattande 16 nummer och 1 central med 10 nummer monterades ned.

CB-centraler

5 CB-centraler omfattande 540 nummer installerades. Vid 3 centraler utfördes förnyelse- och reparationsarbeten innefattande 260 nummer, och 2 centraler utvidgades med 140 nya nummer.

LB-centraler

26 LB-centraler med tillsammans 940 nummer installerades. Reparationer och förnyelser utfördes i sammanlagt 49 centraler med inalles 2 300 nummer. Vid 18 centraler verkställdes utvidgningar omfattande 1 240 nummer och 18 centraler med 2 170 nummer monterades ned.

Privata växlar

51 nya automatiska PBX-växlar omfattande sammanlagt 1 191 nummer installerades ävensom 10 CB-växlar omfattande tillsammans 196 nummer och 12 LB-växlar med inalles 158 nummer. 1 CB-växel med 20 nummer monterades ned.

Telegrafcentraler

Ändrings- och utvidgningsarbetena vid fjärrcentralen i Helsingfors slutfördes. Centralen, vars kapacitet är 180 linjer, omfattar nu 8 växelbord och 6 relästativ. Avdelningen för telegrammottagning per telefon i Helsingfors utvidgades med 4 bord omfattande 8 platser. I Jyväskylä installerades en fjärrskriftscentral omfattande ett växelbord, ett relästativ och ett linjestativ. Centralens kapacitet är 30 linjer. 45 telexabbonenter och 21 telegrafanstalter anslötos till 8 fjärrskriftscentraler. Morsefördelningsborden i Helsingfors, Åbo, Uleåborg och Jyväskylä nedmonterades.

Verkstaden

Verkstaden har på beställning av telegraftekniska avdelningen, upphandlingsavdelningen och olika anstalter utfört diverse nytillverknings- och reparationsarbeten samt handhaft utbetalningen av löner till montörerna och skötseln av deras verktyg.

1 015 nya arbetsorder ha inkommit och under året slutfördes 1 041 arbeten. Nya arbeten ha tillkommit genom reparation och underhåll av privatabbonenternas och verkets egna fjärrskrivmaskiner.

Antalet arbetare har varit 86, av vilka ca 30 ständigt ha varit sysselsatta med monteringsarbeten vid centraler på olika orter. Arbetstimarnas antal uppgick till ca 187 000.

RADIOASEMAT

Kiinteä radioliikenne

Kertomusvuoden aikana välitti kiinteätä radioliikennettä Helsingin radioasema, jonka lähetyksasemat sijaitsevat Nummelassa ja Santahaminassa ja vastaanottoasema Leppävaarassa ja Keimolassa sekä radioliikennekeskus Helsingin postitalossa.

Keimolaan valmistui uusi vastaanottoasemarakennus, johon siirrettiin vastaanottolaitteet Leppävaarasta. Liikenne aloitettiin Keimolassa 28. 11. Radioliikennekeskus siirrettiin uuteen huoneistoon postitalossa, jonne siirrettiin myös „Single-Sideband”-radiopuhelimen päätelaite Valtion puhelinkeskuksesta.

Kaukokirjoittimen käyttöönottamiseksi kiinteässä radioliikenteessä asennettiin Nummelan radioasemalle kahteen lähetimeen „Frequency-Shift”-ohjaimet ja Leppävaaraan vastaavat vastaanottolaitteet sekä radioliikennekeskukseen kaukokirjoittinlaitteet. Morseliikenne Helsinki—New York vaihdettiin kaukokirjoitinliikenteeksi 3. 10. Myös Länsi-Saksan kanssa suoritettiin liikenne osittain kaukokirjoittimella.

Nummelan radioasemalle saapui Valmet Oy:ltä kahden 40 m:n ja kolmen 125 m:n teräsmaston osat. 40 m:n mastot koottiin ja pystytettiin. 125 m:n mastojen perustukset saatiin valmiiksi vuoden lopussa. Pystytys jätettiin seuraavaksi kesäksi. Myös muita antennitöitä suoritettiin. Valtion Sähköpajalla valmistui kaksi uutta lähetintä, joiden rakentaminen posti- ja lennätinhallituksen radiotyöpajalla oli jäänyt kesken työpajan toiminnan lopettamisen vuoksi. Lähettimet asennettiin käyttöön Nummelan radioasemalla. Kiinteässä radioliikenteessä oli käytössä yhteensä 18 lähetintä.

Olympiakisoja varten tehtiin erinäisiä tilapäisiä asennustöitä.

Siirtyvä radioliikenne

Siirtyvää radiolennätin- ja -puhelinliikennettä laivojen kanssa ylläpitävät rannikkoradioasemat Kotkassa, Helsingissä, Hangossa, Maarianhaminassa ja Vaasassa. Kaukoyhteydet laivojen kanssa hoiti pääasiallisesti Kotka.

Helsingin radioaseman siirtyvä liikenne muutettiin tammikuussa Leppävaarasta Keimolaan ensin tilapäiseen suojaan ja marraskuussa uuteen asemarakennukseen. Helsingissä, Maarianhaminassa ja Kotkassa tehtiin erinäisiä uudistustöitä lähettimissä ja antennilaitteissa.

Satama- ja rannikkoliikenteeseen tarkoitetuilla VHF-jaksoluvuilla suoritettiin kuuluvuuskokeita.

Rannikkoradioliikenteen aloittamiseksi Kemissä asennettiin puhelähetin Kemin ilmailuviesti-asemalle ja vastaanotin Valtion puhelinkeskukseen. Asema oli toiminnassa vain kokeilumielessä vähän aikaa ennen talven tuloa. Liikenteen hoitivat Valtion puhelinkeskuksen puhelinvälittäjät. Aseman varsinaisen toiminnan aloittaminen jätettiin keväeseen 1953.

RADIOSTATIONERNA

Fast radiotrafik

Fast radiotrafik förmedlades under berättelseåret av Helsingfors radiostation, vars sändarstationer äro belägna i Nummela och Sandhamn, mottagningsstationer i Alberga och Känby samt av radiotrafikcentralen i Helsingfors posthus.

I Känby blev en ny mottagningsstationsbyggnad färdig, till vilken mottagningsanläggningarna från Alberga överflyttades. Trafiken i Känby började den 28. 11. Radiotrafikcentralen överflyttades till nya lokaliteter i posthuset, dit även „Single-Sideband”-radiotelefonens ändrustning överflyttades från Rikstelefoncentralen.

För användandet av teleprinterar i den fasta radiotrafiken installerades på Nummela radiostation i två sändare „Frequency-Shift”-styrsteg och motsvarande mottagningsanläggningar i Alberga ävensom teleprinterapparatur i radiotrafikcentralen. Morsetrafiken Helsingfors—New York omställdes till teleprintertrafik 3. 10. Med Västtyskland utväxlades trafiken även delvis per teleprinter.

Till Nummela radiostation levererades från Valmet Oy materiel för två 40 meters och tre 125 meters stålmaster. Ifrågavarande 40 meters master monterades och uppstres. Fundamenten till 125 meters masterna färdigställdes i slutet av året och uppresningen uppskötts till följande sommar. Även andra antennarbeten utfördes. Valtion Sähköpaja färdigställde två nya sändare, vars tillverkning i post- och telegrafstyrelsens radioverkstad hade avbrutits på grund av att verkstaden upphört med sin verksamhet. Sändarna installerades och togos i användning på Nummela radiostation. I den fasta radiotrafiken funnos sammanlagt 18 sändare i användning.

För de olympiska spelen utfördes särskilda tillfälliga monteringsarbeten.

Rörlig radiotrafik

Rörlig radiotelegraf- och -telefontrafik med fartyg upprätthölls av kustradiostationerna i Kotka, Helsingfors, Hangö, Mariehamn och Vasa. Fjärrförbindelserna med fartyg ombesörjdes huvudsakligast av stationen i Kotka.

Den rörliga trafiken på Helsingfors radiostation överflyttades i januari från Alberga till Känby, först till en provisorisk byggnad och i november till den nya stationsbyggnaden. På stationerna i Helsingfors, Mariehamn och Kotka utfördes särskilda renoveringsarbeten i sändarna och antennanläggningarna.

På de för hamn- och kusttrafiken anvisade VHF-telefonfrekvenserna utfördes hörbarhetsprov.

För anordnande av kustradiotrafik i Kemi installerades en telefonsändare på luftfartsförbindelsestationen i Kemi och en mottagare i rikstelefoncentralen. Stationen var i funktion endast i försökssyfte före vinterns inbrott. Trafiken ombesörjdes av telefonisterna i rikstelefoncentralen. Stationens egentliga verksamhet börjar först på våren 1953.

Ilmailuviestiliikenne

Toimintavuoden aikana suoritettuja suurimpia töitä olivat Helsingin uuden lentoaseman monipuoliset viestijärjestelyt. Asennustyöt lennonvarmistuspalvelun rakennuksessa voitiin aloittaa vasta kesäkuussa. Kaapeli- ja eräät muut työt lentokenttäalueella ja sen ulkopuolella olivat suurimaksi osaksi jo valmiina. Lentoaseman ja Helsingin postitalon välillä oli laskettu moniparinen puhelinmaakaapeli tarvittavia puhelin-, lennätin- ja kauko-ohjauksyhteyksiä varten. Eri lennonvarmistuselinien puhelimet liitettiin suoraan Helsingin keskustan automaattivaihteeseen. Sisäistä puhelinliikennettä varten lentoasemalla asennettiin oma automaattinen puhelinkeskus (100 numeroinen), joka myös oli liitetty samalla lentoasemalla olevaan lentoyhtiön keskukseen ja Malmin lentoaseman keskukseen. Lennonvarmistusrakennuksessa olevien eri toimipaikkojen välillä oli vielä suorat puhelin- ja pikapuhelinyhteydet. Olympialiikenteen ajaksi järjestettiin 4 kaukokirjoitinyhteyttä ilmailuviestikeskukseen Helsingin postitalossa ja 1 yhteys Malmin lentoasemalle. Sääpalvelun omaan käyttöön järjestettiin 2 kaukokirjoitinyhteyttä kytkettyinä rinnan Malmin lentoaseman sääpalvelun ja Ilmatieteellisen Keskuslaitoksen sääyhteyksiin.

Uudenaikaiset sokkolaskuradiolaitteet (ILS) asennettiin toimintakuntoon. Lentäjien lausunnot ko. laitteiden käyttökelpoisuudesta olivat hyvät. ILS-laitteisiin kuuluu 1 suuntalähetin, 1 liukuratälähetin, 1 sisämerkki-, 1 keskimerkki- ja 1 ulkomerkkilähetin täysin automaattisella merkinannolla. Laitteet (Standard Radiofabrik Ab), jotka hankittiin ulkomailta, toimivat aivan lyhyillä aalloilla ja ovat ensimmäiset meidän maassamme. Lisäksi asennettiin pientehoinen, keskipitkillä aalloilla toimiva sisäänlento radiomajakka. Kaikki em. radiomajakat on sijoitettu lentoasemalle ja sen ulkopuolelle kansainvälisen siviili-ilmailujärjestön (ICAO) vakiomääräysten mukaan.

Kiinteän ja siirtyvän radioliikenteen sähkötyslähettimet sijoitettiin Nummelan ja Santahaminan radioasemille ja ne käytettiin kauko-ohjauksella lentoasemalta käsin. Liikennevastaanottimet ovat uudenaikaisinta amerikkalaista mallia.

Radiopuhelinyhteyksiä varten lentokoneiden kanssa järjestettiin lennonjohdon käyttöön monikanavaiset ultralyhytaalloilla toimivat puhelinlaitteet sekä lisäksi 2 puhekanavaa lyhyillä aalloilla. Kaikki ko. laitteet toimivat kauko-ohjauksella ja ne ovat sijoitetut maastoon lentoaseman läheisyydessä. Lennonjohdon käyttöön hankittiin vielä lisäksi ultralyhyillä aalloilla toimivat suuntimislaitteet (VDF).

Lennonvarmistusrakennuksessa asennettiin kerotomusvuoden aikana kuntoon putkipostilaitteet haarautuen kaukokirjoitinkeskuksesta eri toimipaikkoihin ja lisäksi vielä yksi yhteys lentoyhtiö-rakennukseen. Lennonjohdon, lennonneuvonnan ja sääpalvelun välillä on lisäksi omat suorat putkipostiyhteydet.

Luftfartsförbindelsetrafik

Av de under berättelseåret utförda största arbetena kan nämnas Helsingfors nya flygstations mångsidiga teleanordningar. Installationsarbetena i flygsäkerhetstjänstens byggnad kunde påbörjas först i juni. Kabel- och en del andra arbeten på flygfältsområdet och utanför detta voro till största delen redan färdiga. Mellan flygstationen och Helsingfors posthus hade utlagts en mångparig telefonjordkabel för erforderliga telefon-, telegraf- och fjärrmanövreringsändamål. De skilda flygsäkerhetsorganens telefoner förenades direkt till Centrum-automatcentralen i Helsingfors. För intern telefontrafik på flygstationen installerades en egen automatcentral (100 nummer), som även anslöts till flygbolagets på samma flygstation befintliga central och till centralen på Malms flygstation. Mellan de skilda anstalterna i flygsäkerhetsbyggnaden anordnades även direkta telefon- och snabbtelefonförbindelser. För trafiken under de olympiska spelen anordnades 4 teleprinterförbindelser till luftfartsförbindelsecentralen i Helsingfors posthus och 1 förbindelse till Malms flygstation. För väderlekstjänstens eget behov anordnades 2 teleprinterförbindelser parallellkopplade med väderlekstjänsten på Malms flygstation och Meteorologiska Centralanstaltens väderleksförbindelser.

Moderna blindlandningsradioanläggningar (ILS) installerades. Flygarnas utlåtanden om ifrågavarande anläggningars användbarhet voro goda. Till ILS-anläggningarna hör 1 riktningsändare, 1 glidbanesändare, 1 innersignal-, 1 mellansignal- och 1 yttersignalsändare med helautomatisk teckengivning. Anläggningarna (Standard Radiofabrik Ab), som anskaffades från utlandet, fungera på mycket korta våglängder och äro de första i vårt land. Dessutom installerades en på mellanväg fungerande inflygningsradiofyrr med låg effekt. Alla ifrågavarande radiofyrr på flygstationen och utanför denna äro placerade i enlighet med den internationella civilflygorganisationens (ICAO) standardbestämmelser.

De för den fasta och rörliga radiotrafiken erforderliga telegrafisändarna placerades på radiostationerna i Nummela och Sandhamn med fjärrmanövrering från flygstationen. Trafikmottagarna äro av modernaste amerikanska typ.

För radiotelefoniförbindelser med flygplanen ordnades för trafikledningens bruk flerkanaliga ultrakortvägstelefonianläggningar samt dessutom 2 kanaler på kortväg. Alla ifrågavarande anläggningar fungera medelst fjärrmanövrering och äro placerade i terrängen i flygstationens närhet. För trafikledningen anskaffades dessutom en på ultrakortväg fungerande pejlanläggning (VDF).

I flygsäkerhetsbyggnaden installerades under verksamhetsåret rörpostanläggningar, som förgrena sig från teleprintercentralen till de skilda anstalterna och dessutom en förbindelse till flygbolagsbyggnaden. Trafikledningen, flyginformationen och väderlekstjänsten ha dessutom direkta rörpostförbindelser.

Kaukokirjoitinkeskuksen laajat asennustyöt olivat kertomusvuoden lopulla melkein loppuunsaorjitetut ja postitalossa toimiva ilmailuviestikeskus siirretään vuoden 1953 alkupuolella Helsingin lentoasemalle.

Helsingin ja Tukholman lentoasemien välillä oli 15. 6—15. 8. välisenä aikana toiminnassa 2 duplexkaukokirjoitinyhteyttä.

Helsingin lentoasemalle laskeutui ensimmäinen lentokone (Aero Oy DC-3) 26. 6., jolloin tarpeelliset radiolaitteet lentoasemalla olivat jo toiminnassa. SAS:n jättiläislentokone DC-6-B (81 matkustajaa) laskeutui 29. 6. Virallisesti avattiin uusi lentoasema liikenteelle 11. 7. ja suljettiin olympiakisojen päätyttyä 13. 8. lentoaseman lopputöiden suorittamista varten. Normaalin lentoliikenne jatkui Malmin lentoasemalta, josta myös koko kotimainen lentoliikenne olympiakisojen aikana oli ylläpidetty, Helsingin lentoasema avattiin jälleen lentoliikenteelle 26. 10. ja se on siitä lähtien jatkunut keskeytymättä.

Nummelan radiomajakka siirrettiin Vihtiin ja sijoitettiin Helsingin—Turun lentoväylän keskelle. Majakka aloitti toimintansa uudessa paikassa 29. 6.

Tammikuussa asennettiin Turun linnaan sisäänlentomajakka palvelemaan Turun lentoasemaa. Kemin alueennohdon käyttöön asennettiin 22. 2. VHF-puhelaitteet sijoitettuina Kemin kaupungin tornirakennukseen, josta on kauko-ohjausjohdot lentoasemalle. Pientehoiset sisäänlentomajakat valmistuivat: Kuopiossa 14. 11., Vaasassa 17. 11. ja Jyväskylässä 16. 12. Tampereella tutkittiin mahdollisuudet sisäänlentomajakkan sijoittamiseksi ja toukokuussa suoritettiin kokeilut. Vaasassa sijoitettiin alueennohdon kauko-ohjaut VHF-puhelaitteet Vaasan kaupungin vesitorniin. VHF-puheasema sijoitettiin Kokkolaan ja Ouluun avustamaan puheyhteyksiä lentoreitillä Vaasa—Kemi. Tampereen lentoasemalla asennettiin käyttöön pientehoinen lyhytaaltosähkötyslähetin. Lisäksi suoritettiin Tampereella kokeiluja Pyynikin näkötorissa VHF-puhelaitteilla. Kiinteässä lennätinliikenteessä Helsinki—Leningrad otettiin 23. 8. käyttöön jaksoluku 3490 kj/s.

Kesälentoliikenteen aikana olivat myös ilmailuviestiasemat Lappeenrannassa, Joensuussa ja Mikkelissä toiminnassa. Lemmenjoella, Lapissa oleva radiopuhelinasema oli kesäaikana päivittäin yhteydessä Ivalossa olevan Rajavartioston radioaseman kanssa. Molemmat radioasemat avustivat lentotointa Lapin pohjoisosissa.

Kertomusvuoden aikana tarkistettiin säännöllisesti radiomajakoiden ja lähetimien jaksoluvut.

Radiokonttori

Radiokonttorin toimesta suoritettiin kertomusvuoden aikana yhteensä 274 radioasemakatsastusta.

Teleprintercentralens omfattande installeringsarbeten voro i slutet av verksamhetsåret nästan slutförda och luftfartsförbindelsecentralen i posthuset kommer att i början av år 1953 överflyttas till Helsingfors flygstation.

Mellan Helsingfors och Stockholms flygstationer voro 2 duplex-teleprinterförbindelser i funktion under tiden 15. 6—15. 8.

På Helsingfors flygstation landade det första flygplanet (Aero Oy DC-3) den 26. 6., då de erforderliga radioanläggningarna på flygstationen redan voro i funktion. SAS-jätteflygplan DC-6-B (81 passagerare) landade den 29. 6. Officiellt öppnades flygstationen för trafik den 11. 7. och stängdes efter de olympiska spelens avslutning den 13. 8., för slutförandet av arbetena på flygstationen. Den normala flygtrafiken fortsatte från Malms flygstation, varifrån även all flygtrafik inom landet under de olympiska spelen hade upprätthållits. Den 26. 10. öppnades Helsingfors flygstation åter för trafik, som sedan dess fortsatt oavbrutet.

Radiofyren i Nummela överflyttades till Vichtis och placerades i mitten av flygleden Helsingfors—Åbo. Fyren började sin verksamhet på den nya platsen den 29. 6.

I januari installerades en inflygningsfyr i Åbo slott för betjänande av Åbo flygstation. För distriktsflygledningen i Kemi installerades den 22. 2. VHF-radiotelefonanläggningar, placerade i Kemi stads tornbyggnad med fjärrmanövreringsledning till flygstationen. Inflygningsfyrar med låg effekt färdigställdes i: Kuopio 14. 11., Vasa 17. 11. och Jyväskylä 16. 12. I Tammerfors undersöktes möjligheterna för placering av en inflygningsfyr och i maj utfördes försök. I Vasa placerades distriktstrafikledningens fjärrstyrda VHF-radiotelefonanläggningar i Vasa stads vattentorn. VHF-stationer installerades i Gamla karleby och Uleåborg för upphjälpande av telefoniförbindelserna på flygleden Vasa—Kemi. På Tammerfors flygstation installerades en kortvägs-telegrafisändare med låg effekt. Dessutom utfördes i Tammerfors försök med VHF-telefonianläggningar, som placerades i Pyynikki utsiktstorn. I den fasta telegraftrafiken Helsingfors—Leningrad togs frekvensen 3490 kc/s i bruk den 23. 8.

Under sommarflygtrafiken voro även luftfartsförbindelsestationerna i Villmanstrand, Joensuu och S:t Michel i verksamhet. Radiotelefonstationen i Lemmenjoki i Lappland var under sommaren dagligen i förbindelse med gränsbevakningens radiostation i Ivalo. Dessa båda radiostationer betjänade flygverksamheten i Lapplands norra delar.

Under berättelseåret kontrollerades regelbundet radiofyrarnas och sändarnas frekvenser.

Radiokontoret

På uppdrag av radiokontoret utfördes under berättelseåret sammanlagt 274 besiktningar av radiostationer.

IV. PIKATIEDOTUSLIKENNE

LENNÄTINLIKENNE

Joulukuun 14 päivänä 1951 annetulla asetuksella astuivat vuoden 1952 alusta voimaan uudet maksut Suomen sisäisessä lennätinliikenteessä.

Sähkösanomaliikenne

Toimipaikat

Sähkösanomaliikennettä välittivät: a) posti- ja lennätinlaitoksen alaiset toimipaikat, jotka ovat joko erillisiä lennätintoimipaikkoja tai yhdistettyjä posti- ja lennätintoimipaikkoja taikka lennätin- ja puhelintoimipaikkoja; b) valtionrautateiden sekä yksityisten rautateiden liikennepaikat ja c) yksityiset lennätinasemat, jotka ovat avoinna yleiselle liikenteelle. Näitä eri ryhmiin kuuluvia toimipaikkoja oli edellisenä ja kertomusvuonna seuraavasti:

Sähkösanomia välittävät toimipaikat Anstalter som expediera telegram	Avoinna — Öppna						Yhteensä Summa	
	koko vuorokauden hela dygnet		13—17 tuntia vuorokaudessa 13—17 timmar i dygnet		vähemmän kuin 13 tuntia vuorokaudessa kortare tid än 13 timmar i dygnet		1952	1951
	1952	1951	1952	1951	1952	1951		
Posti- ja lennätinlaitoksen toimipaikkoja — Post- och telegrafverkets anstalter	1	1	71	71	457	430	529	502
Valtionrautateiden liikennepaikkoja — Statsjärnvägarnas trafikplatser	—	—	—	—	356	1)358	356	358
Yksityisten rautateiden liikennepaikkoja — Privata järnvägars trafikplatser	—	—	—	—	4	1)4	4	4
Yksityisiä lennätinasemia — Privata telegrafstationer	—	—	—	—	7	9	7	9
Yhteensä — Summa	1	1	71	71	824	801	896	873

1) Avoinna liikennepaikkojen varsinaisina toimitusaikoina. — Öppna under trafikplatsernas egentliga expeditionstider.

Seuraavat toimipaikat avattiin lennätinliikenteelle:

Herrala, Hikiä, Huutokoski, Jokela, Kiuruvesi, Kruunupyy, Kuusankoski, Leppäkoski, Maunula, Oitti, Perniö, Pukkila, Pyhäsalmi, Pännäinen, Siuro, Sorsakoski, Suomenniemi, Säynätsalo, Taivassalo, Tohmajärvi as., Tuupovaara, Vihtavuori ja Äetsä.

Lisäksi perustettiin neljä uutta sähkösanomien vastaanottopaikkaa: haaraosasto 10 Brahenk. 4 ja Vartiokylä molemmat Helsingin postikonttoriin, Karihaara Kemin posti- ja lennätinkonttoriin ja Kuusankoski I. Kuusankosken posti- ja lennätinkonttoriin.

Kertomusvuoden aikana lakkautettiin kaksi yksityistä lennätinasemaa, nimittäin Kymintehdas ja Säynätsalo.

Sähkösanomat

Maksunalaisten sähkösanomien lukumäärä — Antalet avgiftsbelagda telegram

	1952	1951	Lisäys (vähennys—) prosentteina Ökning (minskning—) i procent
a) = posti- ja lennätinlaitoksen lennätinjohdoilla på post- och telegrafverkets telegrafledningar			
b) = valtionrautateiden lennätinjohdoilla på statsjärnvägarnas telegrafledningar			
Kotimaisia lähetettyjä: — Avsända inländska:			
a)	676 783	665 671	1.7
b)	37 027	43 957	—15.8

IV. TELETRAFIKEN

TELEGRAFTRAFIKEN

Genom förordning den 14 december 1951 trädde den 1 januari 1952 nya avgifter i telegraftrafiken inom Finland i kraft.

Telegramtrafiken

Anstalterna

Telegramtrafik förmedlades av: a) post- och telegrafverket underlydande anstalter, vilka äro antingen enbart telegrafanstalter eller förenade post- och telegrafanstalter eller telegraf- och telefonanstalter; b) statsjärnvägarnas samt de privata järnvägarnas järnvägstrafikplatser och c) enskilda telegrafstationer, som äro öppna för allmän trafik. Dessa till ovannämnda olika grupper hörande anstalter fördelade sig under föregående år och under berättelseåret på följande sätt:

Följande anstalter öppnades för telegraftrafik:

Bennäs, Bjärnä, Herrala, Hikiä, Huutokoski, Jokela, Kiuruvesi, Kronoby, Kuusankoski, Leppäkoski, Mänsas, Oitti, Pukkila, Pyhäsalmi, Siuro, Sorsakoski, Suomenniemi, Säynätsalo, Tohmajärvi st., Tuupovaara, Tövsala, Vihtavuori och Äetsä.

Dessutom inrättades fyra nya telegraminlämningsställen: filial 10 Braheg. 4 och Botby, båda vid postkontoret i Helsingfors, Karihaara vid post- och telegrafkontoret i Kemi och Kuusankoski I vid post- och telegrafkontoret i Kuusankoski.

Under berättelseåret indrogos två privata telegrafstationer, nämligen Kymmenebruk och Säynätsalo.

Telegram

a) = posti- ja lennätinlaitoksen lennätinjohdoilla på post- och telegrafverkets telegrafledningar b) = valtionrautateiden lennätinjohdoilla på statsjärnvägarnas telegrafledningar	1952	1951	Lisäys (vähennys—) prosentteina Ökning (minskning—) i procent
Ulkomaille lähetettyjä: — Till utlandet avsända:			
a)	457 797	473 246	— 3.3
b)	2 610	3 214	—18.8
Ulkomailta tulleita: — Från utlandet anlända:			
a)	408 574	421 021	— 2.9
b)	2 423	3 028	—19.9
Kauttakulkusähkösanomia: — Transitotelegram:			
a)	148 946	143 176	4.0
Yhteensä — Summa			
a)	1 692 100	1 703 114	— 0.6
b)	42 060	50 199	—16.2

Maksunalaisista kotimaisista lähetetyistä sähkösanomista posti- ja lennätinlaitoksen lennätinjohdoilla oli:

Av de avsända inländska avgiftsbelagda telegrammen å post- och telegrafverkets telegrafledningar voro:

	1952	1951	Lisäys (vähennys—) prosentteina Ökning (minskning—) i procent
Pikasähkösanomia — Iltelegram	1 028	1 546	—33.5
Lehtisähkösanomia — Presstelegram	1	11	—90.9
Ilmatieteellisiä sähkösanomia — Meteorologiska telegram	30 117	30 561	— 1.5
Vesitieteellisiä sähkösanomia — Hydrografiska telegram	2 704	2 946	— 8.2
Jääsähkösanomia — Istelegram	3 278	4 483	—26.9
Tavallisia ja muita sähkösanomia — Vanliga och övriga telegram	639 655	626 124	2.2

Maksunalaisista ulkomaisista sähkösanomista oli:

Av de utländska taxerade telegrammen voro:

	Ulkomailta Från utlandet		Ulkomaille Till utlandet		Yhteensä Summa	
	1952	1951	1952	1951	1952	1951
Pikasähkösanomia — Iltelegram	9 480	9 507	10 006	10 022	19 486	19 529
Lehtisähkösanomia — Presstelegram	98	82	5 215	502	5 313	584
Muita taksa-alennuksen alaisia sähkösanomia (ELT, LT) — Övriga telegram till nedsatt taxa (ELT, LT)	122 803	118 414	91 019	105 054	213 822	223 468

Ulkomaiset sähkösanomat jakaantuivat eri maitten mukaan seuraavasti:

De utländska telegrammen fördelade sig på de särskilda länderna som följer:

Maa — Land	Lähtevien ja tulevien sähkösanomien lukumäärä Antalet utgående och inkommande telegram			Prosentteina koko liikenteestä — I procent av hela trafiken	
	1952	1951	Lisäys (vähennys—) prosentteina Ökning (minskning—) i procent	1952	1951
Iso-Britannia — Storbritannien	163 121	173 710	— 6.1	18.1	19.3
Norja — Norge	23 907	29 564	—19.1	2.7	3.3
Ranska — Frankrike	57 814	44 820	28.9	6.4	5.0
Ruotsi — Sverige	132 022	141 343	— 6.6	14.6	15.7
Saksa — Tyskland	143 379	128 264	11.7	15.8	14.3
Tanska — Danmark	58 002	70 960	—18.3	6.4	7.9
Muu Eurooppa — Övriga länder i Europa	228 502	243 257	— 6.1	25.2	27.0
Muut maanosat — Övriga världsdelar	98 274	67 848	44.8	10.8	7.5
Yhteensä — Summa	905 021	899 766	0.6	100.0	100.0

Miten sähkösanomaliikenne jakaantui posti- ja lennätinlaitoksen lennätintoi- mipaikkojen kesken käy ilmi taulusta 6.

Viitataan sivulla 86 olevaan taulukkoon 21 „Yleiskatsaus lennätintoi- meen vuosina 1942—1952”.

Av tabell 6 framgår, huru telegramtrafiken fördelade sig på post- och telegrafverkets telegraf- anstalter.

Se tabllä 21 „Översikt av telegrafverksamheten under åren 1942—1952” på sidan 86.

Sähkösanomatoimitusten lukumäärä yhteensä posti- ja lennätinlaitoksen lennätintoi- mipaikoissa
Summa telegramexpeditioner vid post- och telegrafverkets telegrafanstalter

	1952	1951	Lisäys (vähennys—) prosentteina Ökning (minskning—) i procent
Lähetetyt ja saapuneet koti- ja ulkomaiset maksunalaiset sähkösanomat — Avsända och anlända inländska och utländska avgiftsbelagda telegram	2 123 345	2 160 004	— 1.7
Rautateiltä vastaanotetut — Från järnvägsstationer mottagna	33 391	39 828	—16.2
Rautateille annetut — Till järnvägsstationer givna	27 630	33 886	—18.5
Puhelimitse lähettäjältä vastaanotetut — Per telefon mottagna från avsändaren	542 803	533 643	1.7
Puhelimitse saajalle annetut — Per telefon givna till adressaten	163 148	175 055	— 6.8
Korulumakkeille kirjoitetut — Omskrivningar på lyxblanketter	480 124	450 644	6.5
TM-jäljennökset — Avskrifter av TM	4 092	3 402	20.3
Haarakontoreilta vastaanotetut ja muut toistot — Från filialer mottagna och övriga repetitioner	1 325 432	1 133 882	16.9
Virka- ja kiertosähkösanomat: — Tjänste- och cirkulärtelegram:			
lähetetyt — avsända	21 202	19 534	8.5
tulleet — anlända	23 747	22 103	7.4
Yhteensä — Summa	4 744 914	4 571 981	3.8

Kaukokirjoitinliikenne (Telexliikenne)

Kaukokirjoitinliikennettä ja yleistä sähkösanomaliikennettä varten oli kertomusvuonna kaukokirjoitinkeskukset Helsingin, Kouvolan, Kuopion, Oulun, Tampereen, Turun ja Vaasan sekä kertomusvuoden marraskuun alusta lukien myös Jyväskylän lennätintoi- mipaikoissa. Kertomusvuoden loppussa oli posti- ja lennätinlaitoksen kaukokirjoitin- verkkoon liitetty 109 laitoksen omaa kaukokirjoitinta ja 85 yksityistä (lisäys kertomusvuonna 43) sekä 21 puolustusvoimain ja rajavartioviranomais- ten telexkonetta.

Kaukokirjoittamista kaukokirjoitintilaajien kes- ken suoritettiin vuoden 1952 aikana:

kotimaassa 391 782 minuuttia
ulkomaille 186 596 „
ulkomailta 184 734 „

Ulkomainen telexliikenne jakaantui eri maiden mukaan seuraavasti:

Fjärrskriftstrafiken (Telextrafiken)

Fjärrskriftscentraler för telextrafik och all- män telegramtrafik funnos under berättelseåret i Helsingfors, Kouvola, Kuopio, Tammerfors, Uleåborg, Vasa och Åbo telegrafanstalter samt under berättelseåret från början av november också i Jyväskylä telegrafanstalt. Vid slutet av år 1952 voro till post- och telegrafverkets fjärrskriftsnät förenade 109 av verkets egna fjärrskrivmaskiner och 85 privata (ökning under berättelseåret 43) samt 21 till försvarsväsendet och gränsbevaknings- myndigheterna hörande abonnentfjärrskrivmaski- ner.

Fjärrskrivning mellan fjärrskriftsabbonter omfattade under år 1952:

inom landet 391 782 minuter
till utlandet 186 596 „
från utlandet 184 734 „

Telextrafiken på utlandet fördelade sig på skilda länder enligt följande:

Maa — Land	Kirjoitusaika minuuteissa — Skrivtid i minuter		
	Menevä liikenne Utgående trafik	Tuleva liikenne Inkommande trafik	Yhteensä Summa
Alankomaat — Nederländerna	12 817	11 602	24 419
Amerikan Yhdysvallat — Amerikas Förenta Stater	36	58	94
Belgia — Belgien	2 323	3 724	6 047
Iso-Britannia — Storbritannien	7 813	17 600	25 413
Itävalta — Österrike	46	326	372
Länsi-Saksa — Västtyskland	47 951	49 130	97 081
Norja — Norge	10 080	13 365	23 445
Puola — Polen	1 067	—	1 067
Ranska — Frankrike	1 503	2 136	3 639
Ruotsi — Sverige	70 998	59 539	130 537
Sveitsi — Schweiz	5 347	2 401	7 748
Tanska — Danmark	25 993	24 279	50 272
Tšekkoslovakia — Tjeckoslovakien	616	514	1 130
Unkari — Ungern	6	60	66
Yhteensä — Summa	186 596	184 734	371 330

PUHELINLIIKENNE

Joulukuun 14 päivänä 1951 annetun asetuksen nojalla astuivat vuoden 1952 alusta voimaan uudet maksut Suomen sisäisessä puhelinliikenteessä.

Toimipaikat

Kertomusvuoden aikana posti- ja lennätinlaitoksen puhelintoimi laajentui siten, että Alavuden Puhelin Oy, Kaavin Puhelinyhdistys ja Valtimon Puhelinosuuskunta r. l. lunastettiin posti- ja lennätinlaitokselle.

Sitäpaitsi Haapamäellä ja Toijalassa alkoi posti- ja lennätinlaitos hoitaa paikallisliikennettä.

Kouvolan automaattikeskus otettiin käytäntöön 1. 3. 1952, mikä tiesi tuntuva parannusta Kouvolan puhelinoloissa.

Kertomusvuoden kuluessa perustettiin seuraavat 45 puhelinasemaa, nimittäin:

Ahomäki, Ajos, Alavus as, Anttila (Valkeala), Hailuoto kk, Hangastenmaa, Haukivaara, Heikkilänniemi, Huistinvaara, Huumala, Ikkala (Virrat) Isojärvi, Jakkukylä, Jamali, Juusela, Juutila, Kaitainen, Kangasaho, Killinkoski, Konnevesi, Kontiainen, Korrenkylä (Joutseno), Kortteinen, Kuuksenvaara, Kylänlahti, Mustavaara (Ranua), Paltanen, Pien-Vastinki, Pohjalankila, Purnujärvi, Riiho, Ristinpohja, Ruotila, Sahrajärvi, Sepänkylä, Suur-Koukkusaari, Säkyli, Tikkakoski, Tuuskankylä, Töysä, Vehniä, Venetpalo, Viensuu, Viitaniemi ja Ylä-Valtimo.

Lisäksi avattiin 44 puhelupaikkaa, nimittäin:

Apula, Aslakkala, Heikkisenniva, Himahuuha, Hintankoski, Jokelankylä, Jolanki, Joloskylä, Juopulinkylä, Kaamasmukka, Kietävälä, Kukasjärvi, Kuumu, Lahdenrova, Lehmikumpu, Loukkokylä, Mustola, Nalkki, Niemikylä, Niesi, Ojalehto, Ojalehto (Kärsämäki), Pahkakylä, Pahtaoja, Panuma, Paukarlahti, Polo, Puhoskylä, Raattama, Rontti-vaara, Runkaus, Ruva-aho, Saaresmäki, Saukko-aapa, Saunasalmi, Saviranta, Selkälä (Puumala), Suolijärvi, Teeriranta, Ukkola, Vehkalampi, Viantiejoki, Viitala (Simo) ja Ylilamu.

Kertomusvuoden aikana lakkautettiin Harjavalan puhelinasema ja seuraavat puhelupaikat: Heikkilänniemi, Korento, Sepänkylä ja Venetpalo.

Valtion puhelintoimipaikkojen lukumäärä 31. 12. 1952 ja 31. 12. 1951:

TELEFONTRAFIKEN

Medelst förordning den 14 december 1951 trädde i kraft den 1 januari 1952 nya avgifter i telefontrafiken inom Finland.

Anstalterna

Den under berättelseåret av post- och telegrafverket utövade telefonverksamheten utvidgades så tillvida, att Alavuden Puhelin Oy, Kaavin Puhelinyhdistys och Valtimon Puhelinosuuskunta r. l. inlöstes till post- och telegrafverket.

Dessutom övertog post- och telegrafverket skötseln av lokaltrafiken i Haapamäki och Toijala.

Automatcentralen i Kouvola togs i bruk den 1. 3. 1952, vilket innebar en avsevärd förbättring i Kouvolas telefonförhållanden.

Under berättelseåret inrättades 45 telefonstationer, nämligen:

Ahomäki, Ajos, Alavo st, Anttila (Valkeala), Hailuoto kk, Hangastenmaa, Haukivaara, Heikkilänniemi, Huistinvaara, Huumala, Ikkala (Virrat) Isojärvi, Jakkukylä, Jamali, Juusela, Juutila, Kaitainen, Kangasaho, Killinkoski, Konnevesi, Kontiainen, Korrenkylä (Joutseno), Kortteinen, Kuuksenvaara, Kylänlahti, Mustavaara (Ranua), Paltanen, Pien-Vastinki, Pohjalankila, Purnujärvi, Riiho, Ristinpohja, Ruotila, Sahrajärvi, Sepänkylä, Stor-Krokö, Säkyli, Tikkakoski, Tyskas, Töysä, Vehniä, Venetpalo, Viensuu, Viitaniemi och Ylä-Valtimo.

Dessutom inrättades 44 samtalsställen, nämligen:

Apula, Aslakkala, Heikkisenniva, Himahuuha, Hintankoski, Jokelankylä, Jolanki, Joloskylä, Juopulinkylä, Kaamasmukka, Kietävälä, Kukasjärvi, Kuumu, Lahdenrova, Lehmikumpu, Loukkokylä, Mustola, Nalkki, Niemikylä, Niesi, Ojalehto, Ojalehto (Kärsämäki), Pahkakylä, Pahtaoja, Panuma, Paukarlahti, Polo, Puhoskylä, Raattama, Rontti-vaara, Runkaus, Ruva-aho, Saaresmäki, Saukko-aapa, Saunasalmi, Saviranta, Selkälä (Puumala), Suolijärvi, Teeriranta, Ukkola, Vehkalampi, Viantiejoki, Viitala (Simo) och Ylilamu.

Under berättelseåret indrogos Harjavalta telefonstation och följande samtalsställen: Heikkilänniemi, Korento, Sepänkylä och Venetpalo.

Antalet statens telefonanstalter den 31. 12. 1952 och 31. 12. 1951:

	31. 12. 1952	31. 12. 1951
Yhdistettyjä paikallis- ja kaukokeskuksia — Förenade lokal- och fjärrcentraler	678	631
Kaukokeskuksia — Fjärrcentraler	39	39
Valtion kaukopuhelintoimipaikkoja yksityisten keskuksien yhteydessä — Statens fjärrtelefonanstalter i samband med privata centraler	213	219
Puhelupaikkoja — Samtalsställen	521	481
Yhteensä — Summa	1 451	1 370

Paikallispuhelinliikenne

Paikalliskeskuksien laatu sekä puhelinkoneiden ja paikallispuhelukonien lukumäärä:

Den lokala telefontrafiken

Lokalcentralernas beskaftenhet samt antalet telefonapparater och lokala samtal:

Paikalliskeskukset Lokalcentraler	Keskuksien lukumäärä Antalet centraler	Keskuksiin liitetty Till centraler anslutna				Paikallis- puheluja v. 1952 Lokalsamtal år 1952
		Pääkoneita Huvud- apparater	Sivukoneita Biapparater	Yleiset puhelimet ja puhelu- paikat Allmänna telefoner och sam- talsställen	Yhteensä Summa	
Käsikeskukset — Manuella centraler	589	30 244	6 895	1 271	38 410	93 270 620
Automaattikeskukset — Automatcentraler	28	8 707	3 883	110	12 700	17 373 026
Puoliautomaattikeskukset — Halvautomatcentraler	61	555	291	50	896	2 101 679
Yhteensä — Summa	678	39 506	11 069	1 431	52 006	112 745 325

Kaukopuhelinliikenne

Kaukopuhelujen ja aikayksikköjen lukumäärä posti- ja lennätinlaitoksen puhelinjohdoilla vuonna 1952 näkyy allaolevasta yhdistelmästä.

Fjärrtelefontrafiken

Antalet fjärrsamtal och samtalsperioder på post- och telegrafverkets telefonledningar år 1952 framgår av nedanstående sammanställning.

Laatu Beskaffenhet	Kotimaisia puheluja Inländska samtal		Ulkomaisia puheluja Utländska samtal		Yhteensä Summa	
	Luku Antal	3 min. jaksoja 3 min. perioder	Luku Antal	3 min. jaksoja 3 min. perioder	Luku Antal	3 min. jaksoja 3 min. perioder
Hätä- ja voimapuheluja — Nöd- och kraft- samtal	8 183	9 993	—	—	8 183	9 993
Salamapuheluja — Blixtsamtal	4 397	6 930	128	292	4 525	7 222
Kiireellisiä virkapuheluja — Brådskande tjänstesamtal	21 141	48 662	—	—	21 141	48 662
Tilauspuheluja — Abonnemangssamtal ..	55 586	290 966	2 201	7 709	57 787	298 675
Aikapuheluja — Tidssamtal	77 233	157 814	1 163	3 325	78 396	161 139
Erittäin kiireellisiä puheluja — Extra brådskande samtal	2 334 702	4 395 877	—	—	2 334 702	4 395 877
Valtiopuheluja — Statsamtal	—	—	2 015	4 529	2 015	4 529
Valtiopikapuheluja — Statsilsamtal	—	—	253	611	253	611
Pikapuheluja — Ilsamtal	6 411 008	12 306 053	22 583	50 888	6 433 591	12 356 941
Tavallisia puheluja — Vanliga samtal ..	22 133 684	40 426 452	212 212	437 258	22 345 896	40 863 710
Tavallisia virkapuheluja — Vanliga tjänstesamtal	690 488	1 289 969	—	—	690 488	1 289 969
Lehtipuheluja — Pressamtal	408 821	704 781	—	—	408 821	704 781
Lentopuheluja — Flygsamtal	—	—	—	—	—	—
Yleisradioläh. — Rundradiouts.	—	—	86	2 416	86	2 416
Kuvalennätin — Bildtelegraf	—	—	483	8 227	483	8 227
Yhteensä — Summa	32 145 243	59 637 497	241 124	515 255	32 386 367	60 152 752
Maksuttomia virkapuheluja — Avgiftsfria tjänstesamtal	400 340	603 984	513	1 070	400 853	605 054
Kaikkiaan — Totalsumma	32 545 583	60 241 481	241 637	516 325	32 787 220	60 757 806

Yksityisten puhelinlaitosten toimiluvat ja pu- helutaksat

Huhtikuun 22 päivänä 1949 annetun asetuksen ja huhtikuun 13 päivänä 1949 annetun valtioneuvoston päätöksen nojalla posti- ja lennätinhallitus yksityisille puhelinlaitoksille vuoden 1952 aikana osittain myösi ja osittain uudisti yhteensä 81 toimilupaa puhelintoiminnan harjoittamista varten ja vahvisti 85 taksaa puheluille yksityisten puhelinlaitosten keskuksienvälisillä johdoilla.

RADIOLIIKENNE

Kertomusvuonna posti- ja lennätinlaitoksen radioasemat välittivät liikennettä seuraavasti:

Kiinteä radiolennätinliikenne

Helsingin ja Nummelan radioasemien liikenne käsitti lähinnä Suomen ja seuraavien maiden välisiä sähkösanomia:

Privata telefoninrättingars koncessioner och te- lefontaxor

Enligt förordning den 22 april och statsrådets beslut den 13 april 1949 dels beviljade och dels förnyade post- och telegrafstyrelsen år 1952 åt privata telefoninrättingar tillsammans 81 koncessioner för idkande av telefonverksamhet samt fastställde 85 taxor för samtal å ledningar mellan privata telefoninrättingars centraler.

RADIOTRAFIKEN

Under berättelseåret förmedlade post- och telegrafverkets radiostationer trafik på följande sätt:

Fast radiotelegraftrafik

Trafiken via Helsingfors och Nummela radiostationer omfattade främst telegram mellan Finland och följande länder:

Amsterdamin radioaseman kautta:

Alankomaat, Alankomaiden Antillit, Belgia, Indonesia, Surinam, Sveitsi ja Tšekkoslovakia sekä kauttakulkusanomia Alankomaista ja Indonesiasta Sosialististen Neuvostotasavaltain Liittoon;

Berliinin radioaseman kautta:

Itä-Saksa, Puola;

Brysselin radioaseman kautta:

Belgia, Belgian Kongo, Alankomaat, Luxemburg sekä vähäisessä määrin kauttakulkusanomia Belgiasta Sosialististen Neuvostotasavaltain Liittoon;

Buenos Airesin radioaseman kautta:

Argentiina, Bolivia, Brasilia, Chile, Ecuador, Guatemala, Kolumbia, Kuuba, Paraguay, Peru, Uruguay ja Venezuela;

Lüchow/Hannoverin radioaseman kautta:

Länsi-Saksa, Alankomaat, Belgia, Ranska ja Sveitsi;

New Yorkin radioaseman kautta:

Amerikan Yhdysvallat, Alankomaiden Antillit, Argentiina, Bahama-saaret, Bermuda, Brasilia, Britannian Guyana, Chile, Dominikaaninen tasavalta, Guatemala, Haiti, Jamaika, Kanada, Kolumbia, Korea, Kuuba, Meksiko, Nicaragua, Panama, Peru, Porto-Rico, Salvador, Trinidad, Uruguay ja Venezuela;

Pariisin radioaseman kautta:

Ranska, Algeria, Belgia, Luxemburg, Marokko, Portugali ja Viêt-Nam;

Prahan radioaseman kautta:

Tšekkoslovakia, Albania, Bulgaria, Romania, Turkki ja Unkari;

Rooman radioaseman kautta:

Italia, Alankomaat, Bulgaria, Espanja, Israel, Itävalta, Jugoslavia, Kanarian saaret, Kreikka, Marokko, Portugali, Ranska, Romania, Sveitsi, Tšekkoslovakia, Turkki ja Unkari;

Tokion radioaseman kautta:

Japani;

Varsovan radioaseman kautta:

Puola, Bulgaria, Romania ja Tšekkoslovakia.
Seuraava asetelma a osoittaa liikenteen määrää:

via radiostationen i Amsterdam:

Nederländerna, Nederländska Antillerna, Belgien, Indonesien, Schweiz, Surinam och Tjeckoslovakien samt transitttelegram från Nederländerna och Indonesien till Socialistiska Rådsrepublikernas Förbund;

via radiostationen i Berlin:

Östtyskland, Polen;

via radiostationen i Bryssel:

Belgien, Belgiska Kongo, Luxemburg och Nederländerna samt i ringa utsträckning transitttelegram från Belgien till Socialistiska Rådsrepublikernas Förbund;

via radiostationen i Buenos Aires:

Argentina, Bolivia, Brasilien, Chile, Colombia, Cuba, Ecuador, Guatemala, Paraguay, Peru, Uruguay och Venezuela;

via radiostationen i Lüchow/Hannover:

Västtyskland, Belgien, Frankrike, Nederländerna och Schweiz;

via radiostationen i New York:

Amerikas Förenta Stater, Argentina, Bahamaöarna, Bermuda, Brasilien, Brittiska Guyana, Kanada, Chile, Colombia, Cuba, Dominikanska republiken, Guatemala, Haiti, Jamaica, Korea, Mexico, Nederländska Antillerna, Nicaragua, Panama, Peru, Porto-Rico, Salvador, Trinidad, Uruguay och Venezuela;

via radiostationen i Paris:

Frankrike, Algeriet, Belgien, Luxemburg, Marokko, Portugali och Viêt-Nam;

via radiostationen i Prag:

Tjeckoslovakien, Albanien, Bulgarien, Rumänien, Turkiet och Ungern;

via radiostationen i Rom:

Italien, Bulgarien, Frankrike, Grekland, Israel, Jugoslaviens, Kanarieöarna, Marokko, Nederländerna, Portugal, Rumänien, Schweiz, Spanien, Tjeckoslovakien, Turkiet, Ungern och Österrike;

via radiostationen i Tokio:

Japan;

via radiostationen i Varschau:

Polen, Bulgarien, Rumänien och Tjeckoslovakien.
Följande sammanställning a utvisar trafikmängden:

Asetelma a

Sammanställning a

Radioasema — Radiostation	Sähkösanomien lukumäärä — Antalet telegram		
	1952	1951	Lisäys (vähennys —) prosentteina Ökning (minskning —) i procent
Amsterdam	58 914	68 156	—13.6
Berliini — Berlin	5 130	3 820	34.3
Bryssel	24 285	31 975	—24.1
Buenos Aires	10 395	10 816	— 3.9
Lüchow/Hannover	127 806	113 369	12.7
New York	27 110	24 067	12.6
Pariisi — Paris	¹⁾ 520	—	100
Praha — Prag	²⁾ 5 429	6 001	— 9.5
Rooma — Rom	³⁾ 16 781	—	100
Tokio	⁴⁾ 623	—	100
Varsova — Varschau	18 929	21 544	—12.1
Muut kansainväliset lähetykset — Övriga internationella sändningar	782	797	— 1.9
Yhteensä — Summa	296 704	280 545	5.8

1) Avoinna — öppen 14. 7.—5. 8.
2) ” ” ” ” 1. 1.—11. 10.
3) Avattu — öppnad 16. 6.
4) Avoinna — öppen 19. 7.—5. 8.

Siirtyvä radioliikenne

Laivojen ja mantereen välistä radiolennätin- ja -puhelinliikennettä välittivät Hangon, Helsingin, Kotkan, Maarianhaminan ja Vaasan rannikkoradioasemat. Liikenne käsitti lähinnä radiosähkösanomien ja radiopuhelujen sekä sää-, jää- ja merenkulkutiedotusten välittämisen. Radiolennätin- ja -puhelinliikenteen määrässä ei ollut havaittavissa merkittäviä muutoksia.

Seuraavasta asetelmasta b selviää, kuinka paljon suomalaisia laiva- ja ilma-alusradioasemia oli vuonna 1952.

Asetelma b

	Radiosähkötyslaitteita Radiotelegrafanlaidngningar	Radiopuhelinlaitteita Radiotelefonanlaidngningar	Radio-suuntimis-laitteita Radiopejl-anlaidngningar	Radioasemilla varustettuja aluksia Med radio-stationer utrustade fartyg
Valtion laivoissa — På statens fartyg	6	15	10	15
Yksityisten laivayhtiöiden laivoissa — På privata rederiers fartyg ..	153	313	246	345
Yksityisten yhtiöiden ilma-aluksissa — På privata bolags luftfartyg	10	14	12	14

Siirtyvästä radioliikenteestä ja maksuista vuosina 1952 ja 1951 on numerotietoja seuraavassa asetelmassa c.

Asetelma c

Liikenne — Trafik	1952	1951	Lisäys (vähennys—) prosentteina Ökning (minskning—) i procent
1. Radiolennätinliikenne: — Radiotelegraftrafik:			
Vastaanotettu laivoilta — Från fartyg	14 166	14 157	0.1
Annettu laivoille — Till fartyg	3 149	3 489	—9.7
Yleisiä ilmoituksia — Allmänna meddelanden	2 870	3 030	—5.3
Yhteensä — Summa	20 185	20 676	—2.4
2. Radiopuhelinliikenne: — Radiotelefontrafik:			
3 min. puhelusarjoja — 3 min. samtalsperioder	32 376	31 906	1.5
Maksut — Avgifter			
Maa-asemamaksuja radiosähkösanomista — Landstationsavgifter för radiotelegram	4 273 550:—	4 315 780:50	— 1
Maa-asemamaksuja radiopuheluista — Landstationsavgifter för radiosamtal	1) 5 046 025:—	1) 6 319 903:—	—20.2
Lankamaksuja radiosähkösanomista — Trådavgifter för radiotelegram	2 332 113:—	2 039 354:—	14.0
Lankamaksuja radiopuheluista — Trådavgifter för radiosamtal	—	—	—
Yhteensä — Summa	11 651 688:—	12 675 037:50	— 8.1

Ilmailuviestiliikenne

Vuonna 1952 oli ilmailuviestitoimipaikkoja Helsingissä, Malmilla, Turussa, Maarianhaminassa, Porissa, Tampereella, Jyväskylässä, Lappeenrannassa, Mikkelissä, Joensuussa, Kuopiossa, Vaasassa, Kemissä, Rovaniemellä, Lemmenjoella, Oulussa ja Kokkolassa. Liikenteiden välityksessä käytettiin sekä langallisia että radioyhteyksiä eri toimipaikkojen välillä. Yhteyksissä lentoasemien ja lentokoneiden välillä käytettiin pääasiallisesti radiopuhelinta ja eräillä lentoreiteillä vielä lisäksi radiosähkötystä.

1) Pohjoismaisen liikenteen osalta on maa-asema ja lankamaksu yhdistettynä maa-asemamaksujen sarakkeessa.

Rörlig radiotrafik

Radiotelegraf- och -telefontrafiken mellan fartyg och fastlandet förmedlades av kustradiostationerna i Hangö, Helsingfors, Kotka, Mariehamn och Vasa. Trafiken omfattade främst förmedling av radiotelegram och radiosamtal samt väderleks-, is- och sjöfartsrapporter. I radiotelegraf- och -telefontrafiken kunde nämnvärda ändringar i trafikmängden icke förmärkas.

Av följande sammanställning b framgår antalet finska fartygs- och luftfartygsradiostationer år 1952.

Sammanställning b

Följande sammanställning c innehåller sifferuppgifter över den rörliga radiotrafiken och avgifterna åren 1952 och 1951.

Sammanställning c

Luftfartsförbindsetrafik

Under år 1952 voro luftfartsförbindelseanstalter i verksamhet i Helsingfors, Malm, Åbo, Mariehamn, Björneborg, Tammerfors, Jyväskylä, Villmanstrand, S:t Michel, Joensuu, Kuopio, Vasa, Kemi, Rovaniemi, Lemmenjoki, Uleåborg och Gam-lakarleby. Vid förmedlingen av trafiken användes såväl tråd- som radioförbindelser mellan de olika anstalterna. För förbindelserna mellan flygstationerna och flygplanen användes huvudsakligast radiotelefoni och på en del flygrutter dessutom radiotelegrafi.

1) Beträffande internordisk trafik är landstations- och trådagiften sammanräknad i kolumnen för landstationsavgifter.

Sokkolaskuradiolaitteita oli Helsingin (ILS), Malmin (SBA), Turun (SBA), Vaasan (SBA) ja Kemin (SBA) lentoasemilla. Toimintavuoden aikana olivat Helsingin uuden lentoaseman ILS-laitteet toiminnassa 2 040 tuntia ja SBA-laitteet Malmilla, Turussa, Vaasassa ja Kemissä yhteensä 1 566 t. 1 min. Kaikki sokkolaskuradiolaitteet olivat yhteensä toiminnassa 3 606 t. 1 min.

Liikenneilmailun radiomajakat Korsossa, Järvenpäässä, Vihdissä, Turussa, Maarianhaminassa, Lappeenrannassa, Kymissä, Kemissä, Parkanossa, Jungsundissa, Raahessa, Rovaniemellä, Joensuussa ja Tampereella olivat toiminnassa yhteensä 43 659 t. 50 min. Sisäänlentomajakat Helsingissä, Malmilla, Turussa, Maarianhaminassa, Porissa, Kuopiossa, Vaasassa ja Rovaniemellä olivat toiminnassa yhteensä 6 147 t. 29 min., eli kaikki radiomajakat yhteensä 49 807 t. 19 min.

Radiosuuntimisasemia oli Helsingin, Malmin, Turun, Maarianhaminan, Porin, Tampereen, Jyväskylän, Vaasan, Kemin ja Rovaniemen lentoasemilla.

Suomen ilmailuviestiasemien viestitys- ja radio-suuntimisliikenteen laajuutta vuonna 1952 osoittaa sivulla 89 oleva taulukko 26.

YLEISRADIO

Radiatorahasto

Radiatorahasto on edelleen vuonna 1952 ollut posti- ja lennätinhallituksen hoidossa. Radiorahastoon kertyi tuloja radiolupamaksuista kaikkiaan 767 469 371 mk. Tästä rahastosta posti- ja lennätinhallitus on radiolupatoiminnan aiheuttamia menoja varten käyttänyt ainoastaan 37 296 754 mk. Oy Yleisradio Ab:lle on posti- ja lennätinhallitus suorittanut 730 172 617 mk.

Radiatorahaston tulot ja menot ovat nähtävinä sivulla 90 taulukossa 27.

Radioluvat

Radiolupia myönnettiin yhteensä 853 101, joista 768 644 eli 91.1 % suomenkielisiä ja 84 457 eli 9.9 % ruotsinkielisiä. Kuuntelulupia irtisanottiin 19 572 ja 81 445 osoitteenmuutosta ilmoitettiin.

Radiolupien lukumäärän kasvua vuodesta 1926 alkaen osoittaa sivulla 90 oleva taulukko 28.

V KANSAINVÄLINEN LIIKENNE

POSTILIIKENNE

Suomen ja ulkomaiden välisessä postiliikenteessä ei kertomusvuonna tapahtunut muita huomattavia muutoksia kuin olympiakisojen aiheuttamat (ks. luku X).

Laivateitse kuljetettiin postia läpi vuoden joka päivä Turusta Maarianhaminan kautta Tukholmaan. Sen lisäksi oli Helsingistä suora laivayhteys Tukholmaan keväällä 3 kertaa, kesällä 6 kertaa ja syksyllä 2 kertaa viikossa. Talviliikenteen aikana kuljetettiin pakettipostia Helsingistä Köö-

Blindlandningsradioanläggningar funnos på Helsingfors (ILS), Malm (SBA), Åbo (SBA), Vasa (SBA) och Kemi (SBA) flygstationer. Under berättelseåret voro Helsingfors nya flygstations ILS-anläggningar i funktion 2 040 timmar och SBA-anläggningarna i Malm, Åbo, Vasa och Kemi sammanlagt 1 566 t. 1 min. Alla blindlandningsradioanläggningar voro i funktion sammanlagt 3 606 t. 1 min.

Trafikflygets radiofyrar i Korso, Järvenpää, Vichtis, Åbo, Mariehamn, Villmanstrand, Kymi, Kemi, Parkano, Jungsund, Brahestad, Rovaniemi, Joensuu och Tammerfors voro i funktion sammanlagt 43 659 t. 50 min. Inflygningsfyrarna i Helsingfors, Malm, Åbo, Mariehamn, Björneborg, Kuopio, Vasa och Rovaniemi voro i funktion sammanlagt 6 147 t. 29 min., eller alla radiofyrar sammanlagt 49 807 t. 19 min.

Radiopejlstationer funnos på flygstationerna i Helsingfors, Malm, Åbo, Mariehamn, Björneborg, Tammerfors, Jyväskylä, Vasa, Kemi och Rovaniemi.

Omfattningen av tele- och radiopejltrafiken vid luftfartsförbindelsestationerna i Finland under år 1952 framgår av tablå 26 på sidan 89.

RUNDRADION

Radiofonden

Radiofondens förvaltning har under år 1952, såsom förut, omhänderhaft av post- och telegrafstyrelsen. Radiofondens inkomster för inbetalade radiolicensavgifter utgjorde sammanlagt 767 469 371 mk. Ur denna fond har post- och telegrafstyrelsen använt endast 37 296 754 mk för de av radiolicensverksamheten föranledda utgifterna. Till Oy Yleisradio Ab har post- och telegrafstyrelsen erlagt 730 172 617 mk.

Radiofondens inkomster och utgifter framgå av tablå 27 på sidan 90.

Radiolicenser

Radiolicenser beviljades inalles 853 101, av vilka 768 644 eller 91.1 % finskspråkiga och 84 457 eller 9.9 % svenskspråkiga. 19 572 radiolicenser uppsades och 81 445 adressförändringar anmäldes.

Ökningen av radiolicensernas antal från och med år 1926 framgår av tablå 28 på sidan 90.

V DEN INTERNATIONELLA TRAFIKEN

POSTTRAFIKEN

I posttrafiken mellan Finland och utlandet inträffade under berättelseåret icke andra nämnvärda förändringar än de, vilka föranleddes av de olympiska spelen (se kapitel X).

Med båt befordrades post hela året dagligen från Åbo via Mariehamn till Stockholm. Dessutom hade Helsingfors direkt båtförbindelse med Stockholm på våren 3 gånger, på sommaren 6 gånger och på hösten 2 gånger i veckan. Under vintertrafikperioden befordrades paketpost med båt från

penhaminaan kulkevilla laivoilla kerran viikossa ja kesäliikenteen aikana kahdesti viikossa. Pakettipostia kuljetettiin myöskin suorilla laivayhteyksillä Helsingistä Alankomaihin, Belgiaan, Isoon-Britanniaan, Puolaan, Ranskaan, Saksaan ja Amerikan Yhdysvaltoihin 2—4 kertaa kuukaudessa.

Lentoposti lähetettiin talvella Helsingistä Tukholmaan 3 kertaa arkisin ja kerran sunnuntaisin sekä kesällä 2 kertaa arkisin ja kerran sunnuntaisin. Talviaikana oli Turusta Maarianhaminan kautta Tukholmaan lentopostiyhteys arkisin ja kesäliikenteen aikana sen lisäksi Turusta Helsingin kautta Tukholmaan arkisin. Kesäliikenteen aikana lähetettiin lentopostia myöskin Vaasasta Sundsvalliin kolmasti viikossa.

Lentoreitillä Helsinki — Tukholma — Kööpenhamina — Hampuri — Düsseldorf kuljetettiin lentopostia joka päivä paitsi syksyllä, jolloin sitä kuljetettiin vain arkisin. Lentolinjalla Helsinki — Moskova tapahtui postinkuljetus kaksi kertaa viikossa kuten edellisenäkin vuonna. Suoralla lentoyhteydellä Helsinki — Praha lähetettiin lentopostia keväällä kerran viikossa ja muina vuodenaikoina kahdesti viikossa.

Amerikan Yhdysvaltoihin lähetettiin lentopostia Helsingistä 1 tai 2 kertaa päivässä sekä Turusta ja Maarianhaminasta arkipäivisin. Ko. posti on kuljetettu osaksi PAA:n¹⁾, osaksi SAS:n²⁾ lentolinjoilla.

Helmikuun 1 päivänä aloitettiin lentopostin lähettäminen suljetuin postein seuraaviin maihin: Australia, Egypti, Espanja, Etelä-Afrikan Liitto, Islanti, Italia, Itävalta, Kreikka, Portugal ja Puola. Samasta päivästä lähtien aloitettiin vakuutettujen pakettien kuljetus lentoteitse Suomesta Amerikan Yhdysvaltoihin.

Tavarain tuonnista ja viennistä aikaisemmin annetut määräykset olivat edelleen voimassa, kuitenkin pienin muutoksin. Rahan ja arvopaperien vientiä koskevat määräykset olivat voimassa muuttumattomina. Postimerkkien tuonti ja vienti vaihtotarkoituksessa oli vapaata, kun taas liiketarkoituksessa se oli edelleenkin lisenssipakon alaista.

Postiosoitusliikenne Suomesta ulkomaille, samoin kuin kansainvälisten vastauskupongkien myynti oli edelleenkin valuuttasyyistä keskeytyneenä.

Ulkomailla ilmestyviä sanomalehtiä ja aikakausjulkaisuja saatiin postin välityksellä tilata Alankomaista, Belgiasta, Italiasta, Norjasta, Portugalista, Ruotsista, Sveitsistä, Tanskasta, Vatikaanivaltiosta sekä lokakuun alusta lähtien Länsi-Saksasta.

Ruotsinmaalaisia ajanvieteleviä voitiin tilata postin välityksellä samoin perustein kuin edellisenä vuonna.

Vuoden alusta korotettiin postimaksut Suomen yleiskansainvälisessä liikenteessä. Kotimaisten postimaksujen korottamisen johdosta korotettiin postimaksuja vastaavasti liikenteessä Suomesta Pohjoismaihin (kiertokirjeet 165 ja 166/1951).

1) Pan American World Airways.

2) Scandinavian Airlines System.

Helsingfors till Köpenhamn en gång i veckan och under sommartrafikperioden 2 gånger i veckan. Paketpost befordrades även med direkta båtlägenheter från Helsingfors till Nederländerna, Belgien, Storbritannien, Polen, Frankrike, Tyskland och Amerikas Förenta Stater 2—4 gånger i månaden.

Flygpost sändes från Helsingfors till Stockholm om vintern 3 gånger om vardagarna och en gång om söndagarna samt om sommaren 2 gånger om vardagarna och en gång om söndagarna. Under vintern fanns en flygpostförbindelse från Åbo via Mariehamn till Stockholm om vardagarna och under sommartrafiktiden dessutom från Åbo via Helsingfors till Stockholm om vardagarna. Under sommartrafikperioden sändes flygpost även från Vasa till Sundsvall tre gånger i veckan.

På flyglinjen Helsingfors—Stockholm—Köpenhamn—Hamburg—Düsseldorf befordrades flygpost dagligen, utom på hösten, då den befordrades endast om vardagarna. På flyglinjen Helsingfors—Moskva skedde postbefordring två gånger i veckan liksom under föregående år. På den direkta flygförbindelsen Helsingfors—Prag sändes flygpost på våren en gång i veckan och under övriga årstider 2 gånger i veckan.

Till Amerikas Förenta Stater befordrades flygpost från Helsingfors en eller två gånger dagligen samt från Åbo och Mariehamn varje vardag. Ifrågasvarande post transporterades dels med PAA:s¹⁾, dels med SAS'²⁾ flyglinjer.

Den 1 februari började flygpost sändas i slutna poster till följande länder: Australien, Egypten, Grekland, Island, Italien, Polen, Portugal, Spanien, Sydafrikanska Unionen och Österrike. Samma dag vidtog befordringen av assurerade paket per flyg från Finland till Amerikas Förenta Stater.

De tidigare utfärdade bestämmelserna angående import och export av varor gällde fortfarande, dock med små ändringar. Bestämmelserna angående utförelse av pengar och värdepapper voro i kraft oförändrade. Importen och exporten av frimärken för bytesändamål var fri, medan den fortfarande var underkastad licenstvang i fråga om affärsändamål.

Postanvisningstrafiken från Finland till utlandet samt försäljningen av internationella svarskuponger var av valutaskäl fortfarande inställd.

I utlandet utkommande tidningar och tidskrifter kunde genom postens förmedling abonneras från Belgien, Danmark, Italien, Nederländerna, Norge, Portugal, Schweiz, Sverige, Vatikanstaten samt från början av oktober från Västtyskland.

Svenska förströrelsetidskrifter kunde abonneras genom postens förmedling enligt samma grunder som föregående år.

Från årets början höjdes postavgifterna i Finland allmänna internationella trafik. Till följd av höjningen av de inrikes postavgifterna höjdes postavgifterna i motsvarande mån i trafiken från Finland till de nordiska länderna (cirkulären 165 och 166/1951).

1) Pan American World Airways.

2) Scandinavian Airlines System.

Postikonferenssit

Oslossa pidettiin huhtikuun 21—23 päivänä säännönmukainen pohjoismaiden postihallintojen välinen postikonferenssi. Konferenssissa käsiteltiin paitsi Pohjoismaista postiliittoa koskevan sopimuksen edellyttämiä kysymyksiä, lisäksi eräitä ilma-postiliikennekysymyksiä sekä niitä ehdotuksia, joita eri maiden postihallinnot olivat tehneet Brysselin maailmanpostikongressia varten. Konferenssissa olivat Suomen postihallinnon edustajina pääjohtaja S. J. Ahola ja johtaja Urho Talvitie.

Toukokuun 14 ja heinäkuun 10 päivien välisenä aikana pidettiin Brysselissä Maailmanpostiliiton XIII kongressi. Suomen hallitusta edustivat siellä pääjohtaja S. J. Ahola ja johtaja Urho Talvitie. Käsitellyistä kysymyksistä oli Suomen kannalta huomattava kauttakulkumaille tulevan postinkuljetuskorvauksen alentaminen. Kauttakulkukorvaus määrättiin samansuuruiseksi LC- ja AO-lähetystistä. Lentoyhtiöille suoritettava korvaus kirje-postin lentokuljetuksesta Euroopan ulkopuolelle alennettiin 5 kfr:sta 4 kfr:iin kilolta ja 1 000 kilometriltä. Aikaisemmin tehty sopimukset uudistettiin. Suomi allekirjoitti Brysselissä myös posti-siirtosopimuksen, joten Suomi nyt on yhtynyt kaikkiin Maailmanpostiliiton kansainvälisiin sopimuksiin. Nämä sopimukset tulevat voimaan heinäkuun 1 päivästä 1953.

Kööpenhaminassa pidettiin 12—14 päivänä kesäkuuta pohjoismaiden postihallintojen ja ao. lentoyhtiöiden välinen lentoaikataulukonferenssi, jossa Suomen postihallintoa edusti esittelijä T. Puolanne. Konferenssissa vahvistettiin lähinnä seuraavan talvikauden lentoaikataulut sekä sovittiin olympiakisojen aikaisen lentoliikenteen aikatauluista.

Pohjoismaiden ja Amerikan Yhdysvaltojen postihallintojen sekä ao. lentoyhtiöiden edustajat koontuivat Kööpenhaminassa marraskuun 21—22 päivänä sopimaan Pohjoismaiden ja Amerikan Yhdysvaltojen välisestä lentopostiliikenteestä ja postinkuljetuskorvauksen maksamisesta ao. lentoyhtiöille. Kokouksessa sovittiin erinäisistä lentopostipakettien kuljetusta koskevista järjestelyistä. Suomen postihallintoa edusti johtaja Urho Talvitie.

Oslossa pidettiin marraskuun 27—28 päivänä konferenssi, jossa vahvistettiin uudet lentoaikataulut seuraavaa kesäliikennekautta varten. Konferenssiin osallistui Suomen postihallinnon edustajana esittelijä T. Puolanne.

PIKATIEDOTUSLIKENNE

Pohjoismaista pikatiedotusliikennettä koskeva uusittu sopimus, joka sisälsi vain vähäisiä muutoksia aikaisempaan v. 1946 tehtyyn sopimukseen, tuli voimaan 1 päivänä maaliskuuta 1952.

Heinäkuun 1 päivänä otettiin käyttöön edellisenä vuonna Reykjavikissa pidetyn pohjoismaisen pikatiedotuskonferenssin päättämä yhteinen pohjoismaisen korusähkösanomalomake (=Lx 52=).

Postkonferenser

I Oslo avhölls under tiden 21—23 april en sedvanlig postkonferens mellan de nordiska postförvaltningarna. På konferensen behandlades, utom frågor, vilka förutsätts i avtalet angående Nordiska Postföreningen, även frågor rörande flygposttrafiken samt de förslag, vilka av olika länders förvaltningar gjorts för världspostkongressen i Bryssel. Finska postförvaltningens representanter på konferensen voro generaldirektör S. J. Ahola och direktör Urho Talvitie.

Mellan den 14 maj och den 10 juli avhölls i Bryssel Världspostföreningens XIII kongress. Finska regeringen representerades där av generaldirektör S. J. Ahola och direktör Urho Talvitie. Bland de spörsmål som diskuterades, var för Finlands vidkommande av betydelse nedsättningen av postbefordringsersättningen till transitländer. Transiterersättningen fastställdes till densamma för LC- och AO-försändelser. Ersättningen till flygbolagen för flygbefordran av brevpост till utom-europeiska länder nedsattes från 5 gfr. till 4 gfr. per kilogram och 1 000 kilometer. Tidigare gjorda avtal förnyades. Finland undertecknade i Bryssel även avtalet angående postgirorörelsen och Finland har sålunda biträtt Världspostföreningens samtliga internationella avtal. Avtalen träda i kraft den 1 juli 1953.

Under tiden 12—14 juni avhölls i Köpenhamn en flygtidtabellskonferens mellan de nordiska postförvaltningarna och vederbörande flygbolag, vid vilken konferens finska postförvaltningens representerades av föredragande T. Puolanne. På konferensen fastställdes flygtidtabellerna för den närmast påföljande vinterperioden samt träffades överenskommelse om tidtabellerna för flygtrafiken under de olympiska spelen.

Representanter för de nordiska ländernas och Amerikas Förenta Staters postförvaltningar samt för vederbörande flygbolag sammanträdde i Köpenhamn den 21—22 november för att träffa överenskommelse om flygposttrafiken mellan de nordiska länderna och Amerikas Förenta Stater samt om betalningen av postbefordringsersättningen till vederbörande flygbolag. På mötet enades man om vissa arrangemang beträffande befordringen av flygpostpaket. Finska postförvaltningen företrädde av direktör Urho Talvitie.

I Oslo avhölls den 27 och 28 november en konferens, där nya flygtidtabeller fastställdes för den påföljande sommartrafikperioden. I konferensen deltog såsom representant för finska postförvaltningen föredragande T. Puolanne.

TELETRAFIKEN

Det nya nordiska teletrafikavtalet, som innehöll endast obetydliga ändringar till det tidigare avtalet av år 1946, trädde i kraft den 1 mars 1952.

Den 1 juli togs i bruk en gemensam nordisk lyxtelegramblankett (=Lx 52=), varom beslut fattats på den nordiska telekonferensen i Reykjavik föregående år.

Uusi painos sähkösanomataksasta ilmestyi kesäkuussa ja kansainvälisten puhelujen taksasta heinäkuussa.

Lehtisähkösanomamaksut Amerikan Yhdysvaltoihin alenivat heinäkuun 1 päivästä lukien.

Helsingissä 19. 7.—3. 8. 1952 pidettyjen XV olympiakisojen laaja ja monipuolinen pikatiedotusliikenne asetti posti- ja lennätinlaitoksen toiminnalle suuria vaatimuksia ja yhteistoiminta muiden maiden kanssa aiheutti erittäin laajaa kirjeenvaihtoa ulkomaisten hallintojen kanssa sekä useita virkamatkoja neuvotteluja varten liikenteen yksityiskohtien järjestelystä pikatiedotusliikenteen tärkeimmissä liikennekeskuksissa Euroopassa.

Olympiakisojen pikatiedotusliikennettä koskeva tarkempi selostus on tämän vuosikertomuksen X:ssä luvussa (s. 66).

Pikatiedotuskonferenssit

Lokakuun 2 päivänä 1952 alkoi Buenos Airesissa täysivaltaisten edustajain välinen, pikatiedotusyleissopimusta käsittelevä konferenssi. Tämä konferenssi, jossa laadittiin mm. uudet yksikkö- ja luokkajaot liiton toiminnasta jäsenvaltioille koituvien maksujen jakamiseksi, päättyi joulun alla. Uusi pikatiedotusyleissopimus tulee voimaan 1. 1. 1954. Suomea edusti konferenssissa Suomen Argentiinan lähettiläs ministeri Leo Tuominen ja lähetystöavustaja Jaakko Lyytinen.

Lennätinliikenne

Lennätinliikenne lankayhteyksillä

Lennätinliikenne lankayhteyksillä oli kertomusvuoden aikana säännöllistä kaikkiiin maihin eikä mainittavia muutoksia sattunut. Lennätinyhteyksiä lankateitse ei lisätty kisaliikennettä varten.

Radiolennätinliikennettä koskevat tiedot ovat sivulla 45 otsikon „Radiolennätinliikennettä” kohdalla.

Telexliikenne (Kaukokirjoitinliikenne)

Telexliikenne osoitti kertomusvuoden aikana huomattavaa nousua. Kansainvälisiä yhteyksiä lisättiin korvaamalla Helsingin ja Tukholman välinen 9-kanavainen äänijaksojärjestelmä uudella 24-kanavaisella järjestelmällä sekä asettamalla liikenteeseen Helsingin ja Kööpenhaminan välille samoin 24-kanavainen järjestelmä. Viimeksi mainittu järjestelmä supistettiin kisojen jälkeen 18-kanavaiseksi. Telexliikenne avattiin seuraaviin maihin: Belgiaan 26. 3., aluksi Tukholman telexkeskuksen välityksellä, 16. 6. lukien Kööpenhaminan kautta ja 16. 12. alkaen suoralla yhteydellä Helsinki—Bryssel; Tšekkoslovakiaan 26. 5., Itävaltaan 3. 6., Unkariin 25. 6. ja Luxemburgiin 16. 7., neljään viimeksi mainittuun maahan Kööpenhaminan välityksellä; Amerikan Yhdysvaltoihin 10. 7. Amsterdamin välityksellä sekä Ranskaan 14. 7. suoralla yhteydellä. Lisäksi järjestettiin Puolaan kisojen ajaksi tilapäinen yhteys Kööpenhaminan kautta.

Ny upplaga av telegramtaxan utkom i juni och ny upplaga av taxan för internationella telefonsamtal i juli.

Avgifterna för presstelegram till Amerikas Förenta Stater sänktes från och med den 1 juli.

Den omfattande och mångsidiga teletrafiken under de XV olympiska spelen i Helsingfors den 19. 7.—3. 8. 1952 ställde stora fordringar på post- och telegrafverkets verksamhet och samarbetet med övriga länder gav upphov till en synnerligen omfattande skriftväxling med utländska förvaltningar samt till flere tjänsteresor till teletrafikens viktigaste trafikcentra i Europa för förhandlingar beträffande detaljerna vid ordnandet av trafiken.

Närmare uppgifter om de olympiska spelens teletrafik återfinnas i årsberättelsens X kapitel (s. 66).

Telekonferenser

Den 2 oktober 1952 öppnades i Buenos Aires en plenipotentiärkonferens, som behandlade telekonventionen. Denna konferens, som bl. a. fastställde nya enhets- och klassindelningar för fördelning av de utgifter, vilka genom unionens verksamhet åsamkas medlemsländerna, avslutades före julen. Den nya telekonventionen träder i kraft den 1. 1. 1954. Finland representerades på konferensen av Finlands sändebud i Argentina minister Leo Tuominen och legationsattachén Jaakko Lyytinen.

Telegraftrafik

Telegraftrafik över trådförbindelser

Telegraftrafiken över trådförbindelser fortgick under berättelseåret regelbundet till alla länder och inga nämnvärda förändringar inträffade. Nya trådtelegrafförbindelser anordnades icke för trafiken under olympiaden.

Uppgifter beträffande radiotelegraftrafiken återfinnas på sidan 45 under rubriken „Radio-telegraftrafik”.

Telextrafik (Fjärrskriftstrafiken)

Telextrafiken utvisade under berättelseåret en avsevärd tillväxt. De internationella förbindelserna utökades genom att det 9-kanaliga tontelegrafsystemet mellan Helsingfors och Stockholm ersattes med ett nytt 24-kanaligt system samt genom insättande i trafik av ett likaså 24-kanaligt system mellan Helsingfors och Köpenhamn. I sistnämnda system minskades antalet kanaler efter spelen till 18. Telextrafik öppnades med följande länder: Belgien 26. 3., till en början via Stockholms telexposition, den 16. 6. via Köpenhamn och fr. o. m. den 16. 12. över direkt förbindelse Helsingfors—Bryssel; Tjeckoslovakien den 26. 5., Österrike den 3. 6., Ungern den 25. 6. och Luxemburg den 16. 7., med de fyra sistnämnda länderna via Köpenhamn; Amerikas Förenta Stater den 10. 7. via Amsterdam samt Frankrike den 14. 7. över direkt förbindelse. Dessutom anordnades med Polen under spelen en provisorisk förbindelse via Köpenhamn.

Helsingin ja Tukholman välisessä äänijaksolen-
nätinjärjestelmässä oli kaikkiaan viisi yhteyttä py-
syväisesti vuokrattuna seuraaville käyttäjille:

Suomen Tietotoimisto Oy,
United Press Associations,
Ilmatieteellinen keskuslaitos,
Kulkulaitosten ja yleisten töiden ministeriön
ilmailutoimisto,
Aero Oy.

Oslon talviolympiakisojen ajaksi helmikuussa oli
yksi suora telexyhteys Helsinki—Oslo vuokrattuna
uutistoimistolle United Press Associations.

Kuvalennätinliikenne

Edellisen vuoden lopulla oli kuvaliikenne avattu
Ruotsiin, Norjaan ja Länsi-Saksaan. Kertomus-
vuoden aikana avattiin säännöllinen liikenne lan-
kayhteyksillä seuraaviin maihin: Isoon-Britanniaan
2. 1., Tanskaan 24. 3., Ranskaan 15. 4., Sveitsiin
15. 6., Italiaan 20. 6. ja Belgiaan 10. 7. sekä radio-
yhteyksillä Amerikan Yhdysvaltoihin ja Argen-
tiiniaan.

Kuvalennätinasema pidettiin 10. 7.—5. 8. 1952
välisenä aikana avoinna koko vuorokauden.

Olympiakisojen ajaksi järjestettiin Lontoon yleis-
en kuvalennätinaseman välityksellä tilapäinen ku-
valennätinyhteys seuraaviin maihin: Australia,
Barbados, Bermuda, Britannian Guyana (lento-
teitse Barbadoselta), Ceylon, Egypti, Etelä-Afri-
kan Liitto, Etelä-Rhodesia, Gambia (lentoiteitse
Lontoosta), Hongkong, Intia, Iran (lentoiteitse Tel-
Avivista), Irlanti (lentoiteitse Lontoosta), Israel,
Kanada, Kenia, Kreikka, Kultarannikko (lento-
teitse Lontoosta), Kypros (lentoiteitse Ateenasta),
Lounais-Afrikka (lentoiteitse Cape Townista),
Malta, Nigeria (lentoiteitse Lontoosta), Pakistan
(lentoiteitse Bombaysta), Pohjois-Rhodesia (lento-
teitse Cape Townista), Portugal, Sierra Leone
(lentoiteitse Lontoosta), Singapore, Tanganjika
(lentoiteitse Nairobista), Uganda (lentoiteitse Nai-
robista) ja Uusi Seelanti. Lisäksi voitiin Lontoon
kautta välittää kuvia Amerikan Yhdysvaltoihin ja
Japaniin, joihin maihin kuvia lähetettiin myös
suorilla radioyhteyksillä. Turkkiin voitiin kuvia
lähettää Rooman kautta.

Kuvaliikenteestä radioteitse on tietoja sivulla
46 otsikon „Radiokuvaliikenne” kohdalla.

Puhelinliikenne

Kertomusvuoden aikana ylläpidettiin jo avat-
tuja puhelinyhteyksiä sekä avattiin seuraavat
uudet yhteydet: tammikuussa Marshall-saarille,
Papuaan ja Britannian Uuteen Guineaan, touko-
kuun alusta Venezuelaan, kesäkuussa Alankomai-
den Uuteen Guineaan, heinäkuussa Portugaliin ja
Belgian Kongoon, elokuussa Espanjaan, Gibraltari-
lle, Kanarian saarille sekä syyskuussa Portuga-
lin Intiaan, Angolaan, Kap Verde-saarille, Mosam-
bikiin, Principe- ja S. Tomé-saarille. Lisäksi ulo-
tettiin aikaisemmin avattu Filippiinien yhteys
Mindanao-saarelle 1. 4. lukien samoin kuin Indo-
nesian yhteys 1. 7. lukien Indonesian toiseen vyö-
hykkeeseen.

I tontelegrafsystemet Helsingfors—Stockholm
voro inalles 5 förbindelser varaktigt förhyrda till
följande abonnenter:

Finska Notisbyrån Ab,
United Press Associations,
Meteorologiska centralanstalten,
Ministeriets för kommunikationsväsendet och
allmänna arbetena luftfartsbyrå,
Aero Oy.

Under tiden för de olympiska vinterspelen i
Oslo i februari var en direkt telexförbindelse Hel-
singfors—Oslo uthyrd till nyhetsbyrån United
Press Associations.

Bildtelegraftrafik

I slutet av föregående år hade bildtrafik öpp-
nats med Sverige, Norge och Västtyskland. Under
berättelseåret öppnades regelbunden trafik över
trådförbindelser med följande länder: Storbri-
tannien den 2. 1., Danmark den 24. 3., Frankrike
den 15. 4., Schweiz den 15. 6., Italien den 20. 6.
och Belgien den 10. 7. samt per radio med Ame-
rikas Förenta Stater och Argentina.

Bildtelegrafstationen öppenhölls under tiden
10. 7.—5. 8. 1952 hela dygnet.

Under de olympiska spelen anordnades tillfällig
bildtelegrafförbindelse genom förmedling av Lon-
dons allmänna bildtelegrafstation med följande
länder: Australien, Barbados, Bermuda, Brittiska
Guyana (flygledes från Barbados), Canada, Cey-
lon, Cypern (flygledes från Aten), Egypten, Gam-
bia (flygledes från London), Grekland, Guldkusten
(flygledes från London), Hongkong, Indien, Iran
(flygledes från Tel-Aviv), Irland (flygledes från
London), Israel, Kenya, Malta, Nigeria (flygledes
från London), Nordrhodesia (flygledes från Cape
Town), Nya Zeeland, Pakistan (flygledes från
Bombay), Portugal, Sierra Leone (flygledes från
London), Singapore, Sydafrikanska Unionen,
Sydrhodesia, Sydvästafrika (flygledes från Cape
Town), Tanganjika (flygledes från Nairobi),
Uganda (flygledes från Nairobi). Dessutom kunde
bilder sändas via London till Amerikas Förenta
Stater och Japan, till vilka länder bilder sändes
även över direkta radioförbindelser. Till Turkiet
kunde bilder sändas via Rom.

Beträffande bildtrafiken per radio finnas upp-
gifter på sidan 46 under rubriken „Radiobild-
trafik”.

Telefontrafik

Under berättelseåret upprätthölls redan öpp-
nade telefonförbindelser och följande nya för-
bindelser öppnades: i januari med Marshallöarna,
Papua och Brittiska Nya Guinea, i början av maj
med Venezuela, i juni med Nederländska Nya
Guinea, i juli med Portugal och Belgiska Kongo,
i augusti med Spanien, Gibraltar, Kanarieöarna
samt i september med Portugisiska Indien, An-
gola, Kapverdeöarna, Mozambique, Principe- och
S. Tomé-öarna. Tillika utsträcktes den tidigare
med Filippinerna öppnade förbindelsen till Min-
danao-ön räknat från den 1. 4. och förbindelsen
med Indonesien från och med den 1. 7. till In-
donesiens andra zon.

1. 3. 1952 voimaantulle pohjoismaisen sopimuksen määräysten mukaan toisaalta Suomen sekä toisaalta Ruotsin ja Norjan välisessä puhelinliikenteessä luovuttiin rajapuhelujen merkitsemisestä kansainvälisiin tileihin sanotusta päivästä lukien.

Suomen ja Länsi-Saksan välisessä puhelinliikenteessä, joka 11. 2. 1952 asti oli välitetty Kööpenhaminan kautta, otettiin sanotusta päivästä lukien käytäntöön suora puhelinyhteys Helsingistä Hampuriin. Helsingin ja Amsterdamin välille järjestettiin 7. 7. 1952 lukien niinkään suora puhelinyhteys, jolle siirrettiin aikaisemmin Kööpenhaminan kautta välitetty Suomen ja Alankomaiden sekä Suomen ja eräiden merentakaisen maiden välinen liikenne.

Suomen ja Itävallan välisessä puhelinliikenteessä, joka 1. 4. 1952 asti oli suunnattu Tukholman—Prahan kautta, saatiin sanotusta päivästä lukien käytäntöön lisäksi toinen normaalitie, Kööpenhaminan ja Wienin välinen suora puhelinyhteys.

Edellisen vuoden toukokuussa Suomen ja Ruotsin välille lasketussa merikaapelissa olevat uudet puhelinyhteydet voitiin asettaa liikenteeseen muutamia päiviä ennen olympiakisojen alkamista.

Suomesta oli kertomusvuoden lopulla yleisessä puhelinliikenteessä paitsi Pohjois-Suomen rajayhteyksiä seuraavat suorat yhteydet ulkomaille:

Helsinki—Amsterdam	1
„ —Buenos Aires (radioyhteys)	1
„ —Göteborg	3
„ —Hampuri	2
„ —Kööpenhamina	4
„ —Lontoo	2
„ —Moskova	1
„ —New York (radioyhteys)	1
„ —Oslo	2
„ —Tukholma	18
Maarianhamina—Tukholma	3
Turku—Tukholma	4
Yhteensä	42

Maarianhaminan ja Tukholman välillä oli yksi puhelinyhteys pysyväisesti vuokrattuna ilmailuviranomaisille.

Puhelinyhteyksistä radioteitse on tietoja sivulla 46 kohdassa „Radiopuhelinliikenne”.

Olympiakisojen aikana olivat vastapuhelut sallittuja useihin maihin. Tilaus- ja aikapuhelut olivat sitävastoin kiellettyjä.

Kertomusvuoden heinäkuun 1 päivästä lukien sovellettiin kansainväliseen puhelinliikenteeseen Kansainvälisen neuvon-antavan puhelinkomitean Firenzen yleiskokouksessa lokakuussa 1951 antamia uusia ja muutettuja ohjeita.

Radioliikenne

Radiolennätinliikenne

Radiolennätinliikennettä varten oli posti- ja lennätinhallituksella käytössään kertomusvuoden alussa 8 suoraa kiinteän liikenteen radioyhteyttä, nim. Helsingistä Amsterdamiin, Berliiniin, Brysse-

I enlighet med bestämmelserna i det nordiska avtalet, som trädde i kraft den 1. 3. 1952 avstod man, räknat från nämnda dag, från att medtaga gränssamtalen i de internationella avräkningarna för telefontrafiken mellan å ena sidan Finland, å andra sidan Sverige och Norge.

I telefontrafiken mellan Finland och Västtyskland, som ända till den 11. 2. 1952 förmedlats via Köpenhamn, anordnades från nämnda dag en direkt telefonförbindelse mellan Helsingfors och Hamburg. Mellan Helsingfors och Amsterdam anordnades, räknat från den 7. 7. 1952, likaså direkt telefonförbindelse, på vilken överfördes den tidigare av Köpenhamn förmedlade trafiken mellan Finland och Nederländerna samt mellan Finland och vissa transoceanaländer.

För telefontrafiken mellan Finland och Österrike, vilken trafik till den 1. 4. 1952 dirigerats via Stockholm—Prag, togs från nämnda dag i bruk en andra normalväg, nämligen den direkta telefonförbindelsen Köpenhamn—Wien.

De nya telefonförbindelserna i den mellan Finland och Sverige i maj föregående år utlagda sjökabeln kunde insättas i trafik ett par dagar före öppnandet av de olympiska spelen.

Finland hade i slutet av berättelseåret i allmän telefontrafik, frånsett gränsförbindelserna i norra Finland, följande direkta förbindelser med utlandet:

Helsingfors—Amsterdam	1
„ —Buenos Aires (radio)	1
„ —Göteborg	3
„ —Hamburg	2
„ —Köpenhamn	4
„ —London	2
„ —Moskva	1
„ —New York (radio)	1
„ —Oslo	2
„ —Stockholm	18
Mariehamn—Stockholm	3
Åbo—Stockholm	4
Summa	42

Mellan Mariehamn och Stockholm var en telefonförbindelse varaktigt uttyrd till luftfartsmyndigheterna.

Om radiotelefonförbindelserna återfinnas uppgifter på sidan 46 under rubriken „Radiotelefontrafik”.

Under de olympiska spelen voro motsamtal medgivna till flere länder. Abonnemangssamtal och tidssamtal voro däremot icke medgivna.

Från och med den 1 juli berättelseåret tillämpades i den internationella telefontrafiken de av Internationella rådgivande telefonkommittén under dess plenarförsamling i Firenze i oktober 1951 utfärdade nya och ändrade avierna.

Radiotrafik

Radiotelegraftrafik

För radiotelegraftrafik disponerade post- och telegrafstyrelsen vid berättelseårets ingång över 8 direkta fasta radiotrafikförbindelser, nämligen från Helsingfors till Amsterdam, Berlin, Bryssel,

liin, Buenos Airesiin, Lüchow/Hannoveriin, New Yorkiin, Prahaan ja Varsovaan. Näiden lisäksi avattiin yhteys Helsinki—Rooma 16. 6. Ranskaan suuntautuvaa liikennettä varten avattiin olympiakisojen ajaksi yksipuolinen suunnassa Helsinki—Pariisi toimiva yhteys. Ajalla 19. 7.—5. 8. oli toiminnassa suora yhteys Helsinki—Tokio. Suoralla yhteydellä Helsinki—New York ryhdyttiin käyttämään Tangerin välitystä 25. 8. lukien. Syyskuun lopulla aloitettiin kaukokirjoitinkokeilut Lüchowin sekä Tangerin kanssa ja siirryttiin tähän työskentelyyn 26. 9. Helsinki—Tanger—New York yhteydellä. Prahan yhteys suljettiin 11. 10. ja liikenne molempiin suuntiin siirrettiin muille radioyhteyksille. Sähkösanomavaihdon määrää näillä suorilla radioyhteyksillä esittävä tilasto on sivulla 38 olevassa kiinteän radioliikenteen taulukossa (IV Pikatiedotusliikenne, asetelma a).

Radiopuhelinliikenne

Olympiakisojen alkamisviikolla sai posti- ja lennätinlaitos radiopuhelinliikenteen käyttöön avatuiksi suorat radiopuhelinyhteydet Helsinki—Buenos Aires (Transradio Internacional), joka avattiin liikenteelle 14. 7., ja Helsinki—New York (American Telephone and Telegraph Co.), joka avattiin liikenteelle 18. 7. New Yorkin yhteydellä voidaan välittää puhelua Suomen sekä Pohjois- ja Keski-Amerikan valtioiden välillä ja Buenos Airesin yhteydellä Argentiinaan, Brasiliaan, Paraguayhin ja Uruguayhin. Molemmat yhteydet ovat avoinna vain määräaikoina. Japaniin suuntautuvaa puhelin- ja ohjelmansiirtoliikennettä varten perustettu kisayhteys Helsinki—Tokio, joka avattiin 19. 7., oli avoinna 2—3 tuntia vuorokaudessa.

Olympiakisoja silmälläpitäen posti- ja lennätinlaitos lainasi englantilaiselta Marconi-yhtiöltä SSB-radiopuhelimeensa toisen kanavan päätelaitteen, joten Suomella oli mahdollisuus välittää tällä radiopuhelimella samanaikaisesti joko 2 puhelua tai puhelu ja kuva samaan suuntaan. Myöhemmin kertomusvuonna ostettiin mainittu päätelaite.

Radiokuva-liikenne

Radiokuva-liikennettä varten avattiin 27. 2. suora kuvayhteys Helsinki—New York ja 19. 7. Helsinki—Buenos Aires. Yleisessä kuvalennätinliikennetilastossa mainituista kuvista välitettiin näillä sekä erikseen kisoja varten perustetuilla tilapäisyhteyksillä kisojen aikana Roomaan 2, Tokioon 20 ja New Yorkiin 76 kuvaa.

Siirtyvä meriradioliikenne

Siirtyvää meriradioliikennettä koskeva tilasto on sivulla 39 (IV Pikatiedotusliikenne, asetelma e).

Radiosanoman välittämisestä Suomen yleisellä pikatiedotusverkolla ulkomaiselta laivalta kannet-

Buenos Aires, Lüchow/Hannover, New York, Prag och Varschau. Till dessa kom en ny förbindelse mellan Helsingfors—Rom, som öppnades den 16. 6. För trafiken med Frankrike under de olympiska spelen öppnades en enkelriktad förbindelse i riktning Helsingfors—Paris. Under tiden 19. 7.—5. 8. insattes i trafik en direkt förbindelse Helsingfors—Tokio. På den direkta förbindelsen Helsingfors—New York förmedlades trafiken från och med den 25. 8. via Tanger. I slutet av september inleddes teleprinterprov med Lüchow samt med Tanger och den 26. 9. övergick man till detta system på förbindelsen Helsingfors—Tanger—New York. Förbindelsen med Prag indrogs den 11. 10. och trafiken i de båda riktningarna överfördes till andra radioförbindelser. Statistik över telegramutväxlingen på dessa direkta radioförbindelser återfinnes på sidan 38 i tablån över fast radiotrafik (IV Teletrafiken, sammanställning a).

Radiotelefontrafik

Under olympiska spelens begynnelsevecka kunde post- och telegrafverket öppna för radiotelefontrafik direkta radiotelefonförbindelser Helsingfors—Buenos Aires (Transradio Internacional), som öppnades för trafik den 14. 7., och Helsingfors—New York (American Telephone and Telegraph Co.), som öppnades för trafik den 18. 7. Över förbindelsen med New York kunna samtal förmedlas mellan Finland och länderna i Nord- och Centralamerika och över förbindelsen med Buenos Aires samtal till Argentina, Brasilien, Paraguay och Uruguay. Båda förbindelserna hållas öppna endast under bestämda tider. Den för telefontrafik och programöverföringar till Japan under olympiaden avsedda förbindelsen Helsingfors—Tokio, som öppnades den 19. 7., öppenhölls 2—3 timmar i dygnet.

Med beaktande av de olympiska spelen lånade post- och telegrafverket av det engelska bolaget Marconi för sin SSB-radiotelefon terminalutrustning för en andra kanal, varigenom Finland hade möjlighet att med denna radiotelefon samtidigt förmedla antingen 2 samtal eller ett samtal och en bild i samma riktning. Senare under berättelseåret inköptes nämnda terminalutrustning.

Radiobildtrafik

För radiobildtrafik öppnades direkt bildförbindelse Helsingfors—New York den 27. 2. och Helsingfors—Buenos Aires den 19. 7. Av de i statistiken över allmän bildtelegraftrafik ingående bilderna förmedlades över dessa förbindelser samt över särskilt för spelen inrättade tillfälliga förbindelser under spelen 2 bilder till Rom, 20 till Tokio och 76 till New York.

Rörlig sjöradiotrafik

Statistik över den rörliga sjöradiotrafiken återfinnes på sidan 39 (IV Teletrafiken, sammanställning e).

Den trådavgift, som uppbäres för förmedling av radiotelegram över Finlands allmänna tele-

tava lankamaksu korotettiin 1. 1. 1952 0.16 kultafrangiksi ja suomalaisten laivojen osalta 12 markaksi sanalta. Maaliskuun 18 päivästä lukien osallistui Mariehamn Radio lääkintäneuvoja koskevaan kansainväliseen palveluun.

Edellisenä vuonna Genèveissä pidetyn ylimääräisen hallinnollisen radiokonferenssin (C.A.E.R.) päätökset, jotka koskivat eräiden Radio-ohjesääntön (Atlantic City, 1947) kohtien voimaansaattamista ja jaksolukujen jakamista eri liikenteiden asemille, tiedotettiin toimipaikoille kiertokirjeellä n:o 39/1952. Marraskuussa laivanvarustajille ja radiotehtaille lähetetyillä monisteilla annettiin ennakkotiedot laivojen uusista 4—23 Mj/s:n alueen jaksoluvuista sekä suomalaisten laivojen ja rannikkoasemien radiopuhelinliikenteen jaksoluvuista.

Pohjoismaisessa liikenteessä tulivat 1. 3. 1952 voimaan uudet alennetut radiopuhelumaksut. Samalla alenivat suomalaisten laivojen puhelumaksut myös kotimaan liikenteessä. Alennus oli n. 22—25 %.

Yleisradiolähetykset

Oslon talviolympialaisten ajaksi järjestettiin yleisradiolähetyksiä varten kaksi väliaikaista suoraa johtoa Helsingin ja Oslon välille.

VI ERINÄISET TEHTÄVÄT

Tilastojen mukaan laadittujen laskelmien perusteella posti- ja lennätinlaitos on saanut korvausta muille laitoksille, mm. postisäästöpankille, suorittamistaan tehtävistä. Se työmäärä, minkä po. tehtävät ovat posti- ja lennätinlaitokselle aiheuttaneet kertomusvuonna, näkyy sivulla 91 olevasta taulukosta 29. Sen mukaan postisiirtotehtävissä tilillepanoja oli valtion siirtotileille 1 365 887, niiden rahamäärän noustessa 146 923.1 milj. markkaan, yksityisten siirtotileille 6 932 346 niiden rahamäärän noustessa 293 317.0 milj. markkaan ja tililtäottoja yhteensä 7 360 902, näiden rahamäärän ollessa 181 772.6 milj. markkaa. Postisäästöliiketehtävissä säästöönpanoja oli kaikkiaan 1 094 813, rahamäärältään yhteensä 14 556.5 milj. markkaa ja säästöäottoja 1 097 435, rahamäärältään yhteensä 10 797.8 milj. markkaa.

Toimipaikoilta saatujen tilastoilmoitusten mukaan maksettiin posti- ja lennätinlaitoksen välityksellä lapsilisälain edellyttämiä lapsilisiä 2 205 522 tapauksessa 17 325.5 milj. markkaa sekä kansaneläkelain ja vanhuusavustuslain mukaisina suorituksina kansaneläkeosoituksia 711 748 tapauksessa 4 571.8 milj. markkaa.

VII HENKILÖKUNTA

Henkilökunnan lukumäärä ja muutokset

Vuoden 1952 päättyessä posti- ja lennätinlaitoksen palveluksessa oli kaikkiaan 23 196 henkilöä,

nät höjdes den 1. 1. 1952 för utländska fartyg till 0.16 guldfrancs och för finska fartyg till 12 mark per ord. Från och med den 18 mars deltog Mariehamn Radio i den internationella tjänsten för förmedling av läkarråd.

De av den extra administrativa radiokonferensen (C.A.E.R.) i Genève föregående år utfärdade besluten beträffande ikraftträdandet av vissa punkter i Radioreglementet (Atlantic City, 1947) och fördelning av frekvenser på stationer i olika slags trafik, meddelades anstalterna till kännedom medelst cirkulär nr 39/1952. Genom duplicerade skrivelser till skeppsredare och radiofabriker meddelades i november förhandsuppgifter beträffande fartygens nya frekvenser på bandet 4—23 Mc/s samt beträffande finska fartygs och kuststationers frekvenser i radiotelefontrafik.

Den 1. 3. 1952 trädde i kraft nya nedsatta radiotelefonavgifter i nordisk trafik. Samtidigt nedsattes samtalsavgifterna för finska fartyg även i inrikes trafik. Sänkningen var c. 22—25 %.

Rundradiosändningar

Till vinterolympiaden i Oslo anordnades för rundradiosändningar två tillfälliga, direkta förbindelser mellan Helsingfors och Oslo.

VI SÄRSKILDA GÖROMÅL

Enligt uträkningar, uppgjorda på basen av statistiken, har post- och telegrafverket erhållit ersättning för göromål, som det utfört för andra verk, bl. a. för postsparbankens räkning. Den arbetsmängd, ifrågavarande göromål åsamkat post- och telegrafverket under berättelseåret, framgår av tablå 29 på sidan 91. Enligt denna uppgick i girorörelsen antalet inbetalningar på statens girokonton till 1 365 887 och deras belopp utgjorde 146 923.1 miljoner mark, på privata girokonton till 6 932 346 och deras belopp utgjorde 293 317.0 miljoner mark och antalet utbetalningar till 7 360 902 och deras belopp utgjorde 181 772.6 miljoner mark. I postsparrörelsen utgjorde antalet insättningar sammanlagt 1 094 813 eller 14 556.5 miljoner mark och antalet uttagningar 1 097 435 eller 10 797.8 miljoner mark.

Enligt från anstalterna ingångna statistikuppgifter utbetalades genom post- och telegrafverkets förmedling i lagen om barnbidrag förutsatta barnbidrag i 2 205 522 fall 17 325.5 miljoner mark och såsom utbetalningar enligt lagen om folkpensionering och lagen om ålderdomsunderstöd folkpensioneringsanvisningar i 711 748 fall 4 571.8 miljoner mark.

VII PERSONALEN

Personalantal och -förändringar

Vid utgången av året 1952 voro vid post- och telegrafverket anställda sammanlagt 23 196 per-

joista miehiä oli 11 286 ja naisia 11 910. Vakinaisissa viroissa ja toimissa oli kaikkiaan 6 426, joista miehiä 3 517 ja naisia 2 909. Ylimääräisiä toimenhaltijoita oli 6 261, joista miehiä 2 565 ja naisia 3 696. Posti- ja lennätinhallituksessa oli yhteensä 489 viran ja toimen haltijaa ja ylimääräistä toimenhaltijaa. Heistä oli vakinaisia 256, joista miehiä oli 123 ja naisia 133, sekä ylimääräisiä 233, joista 103 miestä ja 130 naista. Posti- ja lennätinhallituksen alaisessa linjahallinnossa oli 160 viran ja toimen haltijaa sekä ylimääräistä toimenhaltijaa, heistä oli vakinaisia 17, joista miehiä oli 12 ja naisia 5, sekä ylimääräisiä 143, joista 114 miestä ja 29 naista. Varsinaisessa linjahallinnossa oli kaikkiaan 12 038 viran ja toimen haltijaa ja ylimääräistä toimenhaltijaa, heistä oli vakinaisia 6 153, näistä miehiä 3 382 ja naisia 2 771, sekä ylimääräisiä 5 885, näistä miehiä 2 348 ja naisia 3 537. Muita linjahallinnon palveluksessa olevia henkilöitä oli kaikkiaan 10 509, joista miehiä oli 5 204 ja naisia 5 305. Edelliseen vuoteen verrattuna kasvoi laitoksen koko henkilökunta 473 henkilöllä eli 2.1 %:lla; miesten lukumäärän lisäys oli 152 eli 1.4 % ja naisten lukumäärän lisäys 321 eli 2.8 %. Tarkempia numerotietoja henkilökunnasta on sivuilla 92—98 olevissa taulukoissa 30—31.

Muista henkilökunnan kokoonpanossa tapahtuneista muutoksista mainittakoon, että 23 virkailijaa (18 miestä ja 5 naista) kuoli; omasta pyynnöstään erosi 144 virkailijaa (66 miestä ja 78 naista); toimesta vapautettiin 2 (miehiä); virasta eroitettiin 8 virkailijaa (4 miestä ja 4 naista); virkoihin ja toimiin nimitettiin 615 henkilöä (348 miestä ja 267 naista), joista 375 (200 miestä ja 175 naista) ylennettiin tai siirrettiin entisistä posti- ja lennätinlaitoksen viroista ja toimista muihin saman laitoksen virkoihin ja toimiin, kun taas 240 henkilöä (148 miestä ja 92 naista) sai ensimmäisen vakinaisen virkansa tai toimensa laitoksessa.

Uusia harjoittelijoita posti- ja lennätinhallitus otti 422, joista 312 (44 miestä ja 268 naista) palvelusvelvollisuusin toistaiseksi postitehtävissä ja 110 (8 miestä ja 102 naista) lennätin- ja puhelin-tehtävissä.

Uudet ja lakkautetut virat ja toimet

Uusia virkoja ja toimia perustettiin yhteensä 141, joista postivirkoja ja -toimia oli 104 (5 vakinaista, 72 ylimääräistä ja 27 tilapäistä) sekä lennätinosastojen alaisia virkoja ja toimia 37 (17 ylimääräistä ja 20 tilapäistä). Virkoja lakkautettiin yhteensä 108, joista postivirkoja ja -toimia 99 (5 vakinaista, 81 ylimääräistä ja 13 tilapäistä), sekä 9 lennätinosastojen alaista tointa (ylimääräisiä).

soner, av vilka 11 286 män och 11 910 kvinnor. Innehavare av ordinarie tjänster och befattningar voro 6 426 personer, av vilka 3 517 män och 2 909 kvinnor. Innehavare av extraordinarie befattningar voro 6 261 personer, av vilka 2 565 män och 3 696 kvinnor. Personalen vid post- och telegrafstyrelsen uppgick till sammanlagt 489 innehavare av tjänster och befattningar och extraordinarie befattningar, av dessa voro 256 ordinarie, av vilka 123 män och 133 kvinnor, samt 233 extraordinarie, av vilka 103 män och 130 kvinnor. Personalen vid den post- och telegrafstyrelsen underordnade linjeförvaltningen uppgick till 160 innehavare av tjänster och befattningar och extraordinarie befattningar, av dem voro 17 ordinarie, därav 12 män och 5 kvinnor, samt extraordinarie 143, av vilka 114 män och 29 kvinnor. Personalen vid den egentliga linjeförvaltningen uppgick till sammanlagt 12 038 innehavare av tjänster och befattningar och extraordinarie befattningar. Av dessa voro 6 153 ordinarie, varav 3 382 män och 2 771 kvinnor, samt 5 885 extraordinarie, varav 2 348 voro män och 3 537 kvinnor. Antalet övriga personer vid linjeförvaltningen var inalles 10 509, varav 5 204 voro män och 5 305 kvinnor. I jämförelse med föregående år ökades verkets hela personalantal med 473 personer eller med 2.1 %; antalet manliga anställda ökades med 152 eller med 1.4 % och antalet kvinnliga med 321 eller med 2.8 %. Närmare sifferuppgifter om personalen finnas i tabläerna 30—31 på sidorna 92—98.

Beträffande övriga personalförändringar må anföras, att 23 funktionärer (18 män och 5 kvinnor) avledos; på egen begäran avgingo 144 personer (66 män och 78 kvinnor); 2 befattningshavare (män) entledigades; 8 tjänstemän (4 män och 4 kvinnor) avskedades; till tjänster och befattningar utnämndes 615 personer (348 män och 267 kvinnor), av vilka 375 (200 män och 175 kvinnor) blevo befordrade eller transporterade från tidigare innehavda tjänster och befattningar vid post- och telegrafverket till andra tjänster och befattningar vid samma verk, medan åter 240 personer (148 män och 92 kvinnor) tillträdde sin första ordinarie tjänst eller befattning vid verket.

Post- och telegrafstyrelsen antog 422 nya praktikanter, av vilka 312 (44 män och 268 kvinnor) med tjänstgöringsskyldighet tillsvidare i postgöromål och 110 (8 män och 102 kvinnor) i telegraf- och telefongöromål.

Nya och indragna tjänster och befattningar

Nya tjänster och befattningar inrättades sammanlagt 141, av vilka 104 utgjorde posttjänster och -befattningar (5 ordinarie, 72 extraordinarie och 27 tillfälliga) samt 37 telegrafavdelningarna underlydande tjänster och befattningar (17 extraordinarie och 20 tillfälliga). Indragna tjänster och befattningar voro inalles 108, av vilka posttjänster och -befattningar 99 (5 ordinarie, 81 extraordinarie och 13 tillfälliga) samt 9 telegrafavdelningarna underlydande befattningar (extraordinarie).

Virkavapaudet

Kertomusvuonna vakainaisten ja ylimääräisten viran ja toimen haltijain nauttimista sairas- ym. virkavapauksista saadun tilaston mukaan pidettiin virkavapauspäiviä yhteensä 143 318 eli keskimäärin 12.3 päivää kutakin virkailijaa kohti. Sairausten takia nautittujen virkavapauspäivien luku oli 104 757 eli keskimäärin 9.0 päivää ja muun syyn takia nautittujen 38 561 eli keskimäärin 3.3 päivää kutakin virkailijaa kohti. Miesvirkailijoilla oli keskimäärin 9.5 virkavapauspäivää, joista 7.5 päivää sairauden ja 2.0 päivää muun syyn takia. Naisvirkailijoilla oli keskimäärin 14.9 virkavapauspäivää, joista 10.4 päivää sairauden ja 4.5 päivää muun syyn takia. Naisvirkailijoista naimisissa olevilla, eronneilla tai leskillä oli keskimäärin 21.2 virkavapauspäivää, joista 14.1 päivää sairauden ja 7.1 päivää muun syyn takia. Naimattomilla naisilla oli keskimäärin 8.3 virkavapauspäivää, joista 6.5 päivää sairauden ja 1.8 päivää muun syyn takia. Iän mukaan jaoteltuina oli miehillä alle 30 ikävuoden keskimäärin 10.7, 30—50 vuotilla keskimäärin 7.7 ja yli 50 ikävuoden keskimäärin 11.5 virkavapauspäivää. Vastaavat suhdelut naimisissa olevilla, eronneilla tai leskiksi jääneillä naisilla olivat 28.4, 15.7 ja 15.8 sekä naimattomilla naisilla 7.0, 8.6 ja 13.5 (vrt. taulukko 32, sivu 98).

Ammattiopetus

Seuraavat kurssit toimeenpantiin:

Helsingissä:

neljä postikurssia, joihin osallistui yhteensä 206 henkilöä,
kolme postiljoonikurssia, joihin osallistui yhteensä 149 henkilöä,
yksi asentajakurssi, johon osallistui 26 henkilöä,
yksi puhelinvälittäjäkurssi, johon osallistui 47 henkilöä,
viisi englanninkielenkurssia, joihin osallistui yhteensä 163 henkilöä,
lennätinkurssi, johon osallistui 38 henkilöä ja joka oli aloitettu v. 1951, sekä
autovarikkojen esimiesten ja työnjohtajien teknillinen kurssi, johon osallistui 16 henkilöä ja joka oli aloitettu v. 1951;

Turussa:

yksi puhelinvälittäjäkurssi, johon osallistui 21 henkilöä ja
yksi englanninkielenkurssi, johon osallistui 25 henkilöä;

Oulussa:

yksi puhelinvälittäjäkurssi, johon osallistui 29 henkilöä, ja
yksi englanninkielenkurssi, johon osallistui 20 henkilöä;

Tjänstledigheter

Enligt den under berättelseåret erhållna statistiken över sjuk- m. fl. tjänstledigheter, som åtnjuts av ordinarie innehavare av tjänst och befattning ävensom extraordinarie befattningshavare, uppgick antalet tjänstledighetsdagar till sammanlagt 143 318 eller i medeltal 12.3 dagar per funktionär. Antalet tjänstledighetsdagar, som åtnjuts på grund av sjukdom, uppgick till 104 757 eller i medeltal 9.0 dagar och på grund av annan orsak till 38 561 eller i medeltal 3.3 dagar per funktionär. De manliga funktionärerna hade i medeltal 9.5 tjänstledighetsdagar, varav 7.5 dagar på grund av sjukdom och 2.0 dagar av annan orsak. De kvinnliga funktionärerna hade i medeltal 14.9 tjänstledighetsdagar, varav 10.4 dagar på grund av sjukdom och 4.5 dagar av annan orsak. Av de kvinnliga funktionärerna hade gifta, fränskilda eller änkor i medeltal 21.2 tjänstledighetsdagar, varav 14.1 dagar på grund av sjukdom och 7.1 dagar av annan orsak. Ogifta kvinnor hade i medeltal 8.3 tjänstledighetsdagar, varav 6.5 dagar på grund av sjukdom och 1.8 dagar av annan orsak. Fördelade enligt ålder hade män under 30 år i medeltal 10.7, 30—50 åringar i medeltal 7.7 och över 50-åringar i medeltal 11.5 tjänstledighetsdagar. Motsvarande proportionstal för gifta kvinnor, fränskilda eller änkor utgjorde 28.4, 15.7 och 15.8 samt för ogifta kvinnor 7.0, 8.6 och 13.5 (jfr. tablå 32 på sidan 98).

Yrkesundervisning

Följande kurser anordnades:

I Helsingfors:

fyra postkurser, i vilka inalles 206 personer deltog,
tre postiljonkurser, i vilka tillsammans 149 personer deltog,
en montörskurs, i vilken 26 personer deltog,
en telefonistkurs, i vilken 47 personer deltog,

fem kurser i engelska, med deltagande av sammanlagt 163 personer,
en telegrafistkurs, i vilken 38 personer deltog och vilken hade börjat år 1951, samt
en teknisk kurs för bildepäernas förmän och arbetsledare, i vilken 16 personer deltog och vilken hade börjat år 1951;

I Åbo:

en telefonistkurs med deltagande av 21 personer och
en engelsk språkkurs, i vilken 25 personer deltog;

I Uleåborg:

en telefonistkurs, i vilken 29 personer deltog och
en språkkurs i engelska, i vilken 20 personer deltog;

Tampereella:

yksi puhelinvälittäjäkurssi, johon osallistui 24 henkilöä, ja
yksi englanninkielenkurssi, johon osallistui 25 henkilöä;

Jyväskylässä:

yksi puhelinvälittäjäkurssi, johon osallistui 24 henkilöä, ja
yksi englanninkielenkurssi, johon osallistui 20 henkilöä;

Lappeenrannassa:

yksi puhelinvälittäjäkurssi, johon osallistui 27 henkilöä;

Rovaniemellä:

yksi englanninkielenkurssi, johon osallistui 20 henkilöä;

Hämeenlinnassa:

yksi englanninkielenkurssi, johon osallistui 24 henkilöä;

Porvoossa:

yksi englanninkielenkurssi, johon osallistui 15 henkilöä;

Kemissä:

yksi englanninkielenkurssi, johon osallistui 21 henkilöä;

Hangossa:

yksi englanninkielenkurssi, johon osallistui 22 henkilöä;

Lahdessa:

yksi englanninkielenkurssi, johon osallistui 30 henkilöä;

Porissa:

kaksi englanninkielenkurssia, joihin osallistui yhteensä 42 henkilöä;

Riihimäellä:

yksi englanninkielenkurssi, johon osallistui 25 henkilöä;

Hyvinkäällä:

yksi englanninkielenkurssi, johon osallistui 23 henkilöä;

Imatralla:

yksi englanninkielenkurssi, johon osallistui 26 henkilöä;

Kuusamossa:

yksi englanninkielenkurssi, johon osallistui 15 henkilöä sekä

Ivalossa:

yksi englanninkielenkurssi, johon osallistui 16 henkilöä;

Helsingissä:

yksi laivaradiosähkötäjäkurssi, johon osallistui 40 henkilöä.

Sosiaalinen huolto

Sosiaalisessa toiminnassa on noudatettu aikaisempia suuntaviivoja. Tulo- ja menoarvioon otettujen määrärahojen puitteissa on jatkettu asunto-talojen rakentamista henkilökuntaa varten. Sama-

I Tammerfors:

en telefonistkurs, i vilken 24 personer deltago och
en engelsk språkkurs med deltagande av 25 personer;

I Jyväskylä:

en telefonistkurs, vari 24 personer deltago och
en språkkurs i engelska, där 20 personer deltago;

I Villmanstrand:

en telefonistkurs, i vilken 27 personer deltago;

I Rovaniemi:

en engelsk språkkurs, i vilken 20 personer deltago;

I Tavastehus:

en engelsk språkkurs med deltagande av 24 personer;

I Borgå:

en engelsk språkkurs, i vilken 15 personer deltago;

I Kemi:

en kurs i engelska, i vilken 21 personer deltago;

I Hangö:

en kurs i engelska med deltagande av 22 personer;

I Lahtis:

en engelsk språkkurs med 30 personer som deltagare;

I Björneborg:

två engelska språkkurser, i vilka inalles 42 personer deltago;

I Riihimäki:

en engelsk språkkurs, i vilken 25 personer deltago;

I Hyvinge:

en engelsk språkkurs med deltagande av 23 personer;

I Imatra:

en engelsk språkkurs, i vilken 26 personer deltago;

I Kuusamo:

en engelsk språkkurs med 15 personer som deltagare;

I Ivalo:

en engelsk språkkurs med 16 personer som deltagare;

I Helsingfors:

en fartygsradiotelegrafistkurs med 40 personer som deltagare.

Den sociala värden

I den sociala verksamheten ha de tidigare riktlinjerna följts. Byggandet av bostadshus för personalen har fortsatt inom ramen för inkomst- och utgiftsstaten. Likaså ha ur det i inkomst- och

ten on tulo- ja menoarvioon otetusta posti- ja lennätinhenkilökunnan omakotitoimintaa varten varatusta määrärahasta myönnetty omakotilainoja 50 henkilölle. Lainamäärät ovat vaihdelleet 150 000 markasta 500 000 markkaan. Aravalainojen avulla tapahtuva posti- ja lennätinhenkilökunnan omaloitteinen asunnonrakennustoiminta on jatkunut.

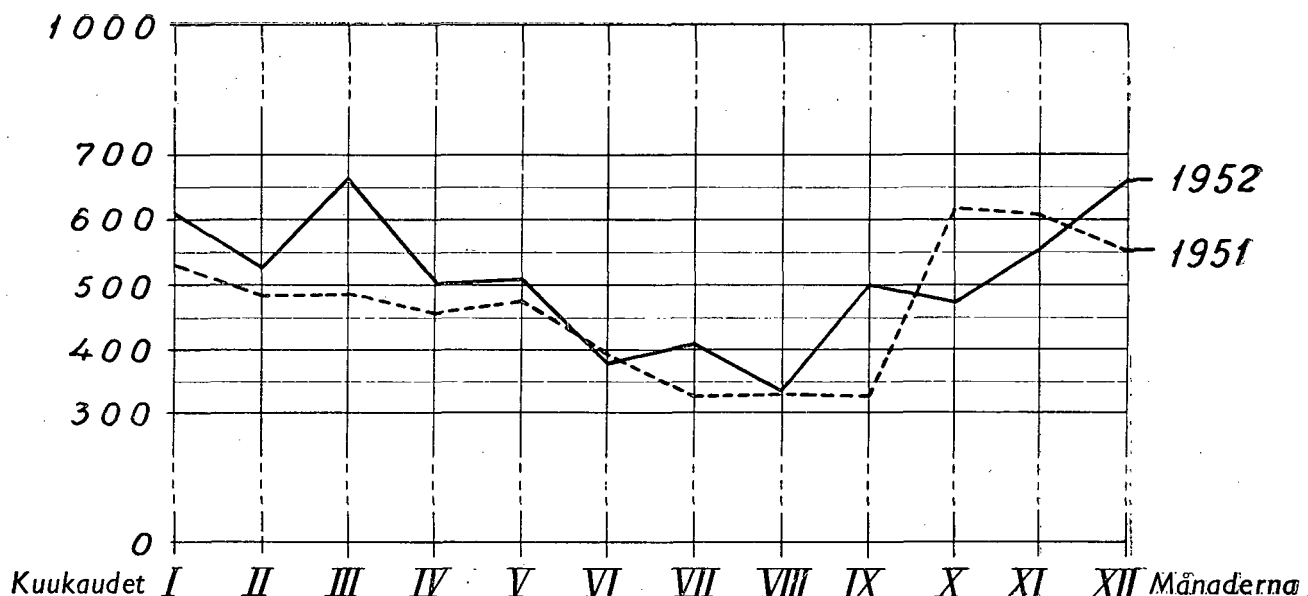
Kertomusvuonna on Helsingissä postitalolla sijaitsevassa ensiapupoliklinikassa ollut käyntejä kaikkiaan 6 611 ja terveystarkastusten suorittamia kotikäyntejä 231. Laitoksen puolesta on pienisröntgenkuvattu 2 610 viran ja toimen haltijaa. Työpaikkahygienian on edelleen kiinnitetty suurta huomiota. Laitoksen lääkäri tai terveystarkastaja on tässä mielessä tehnyt tarkastuskäynnit 145 toimipaikkaan. Tarkastuksissa on huomio kiinnitetty lähinnä terveydellisiin oloihin kuten järjestykseen ja siisteyteen, valaistukseen, lämpötilaan, tuuletusmahdollisuuksiin, huoneustojen ja kalustuksen kuntoon ja tarkoituksenmukaisuuteen yms. Desinfektio toimintaa on edelleen jatkettu. Isompien toimipaikkojen käyttöön on suunniteltu ensiapukaappi sairaus- ja tapaturmatapauksia varten. Kertomusvuonna ensiapukaappeja ennätettiin lähettää 55 toimipaikkaan. Laitoksen lääkäri on, kuten edelliselläkin vuonna, tarkastanut ja antanut lausuntonsa erilaisista lääkintäalaa koskevista kysymyksistä sekä lääkärintodistuksista eri tarkoituksiin, kuten laitoksen palvelukseen otettavista, eläkkeelle pyrkivistä ja virkavapautta anovista. Virkavapauden tueksi esitetyjä lääkärintodistuksia on tarkastettu kaikkiaan 6 136, jotka koskivat 4 828 sairaus- ja 496 raskaus-synnytystapauksia.

Edellisenä vuonna oli vastaavasti lääkärintodistuksia 5 601, sairaustapauksia 4 363 sekä raskaus-synnytystapauksia 483. Allaolevasta diagrammasta ilmenee eri kuukausina tarkastettujen lääkärintodistusten lukumäärä vuosina 1952 ja 1951. Ensiapupoliklinikalla on myös pidetty tilastoa eri sairauksista sekä niiden ja raskaus-synnytystapausten aiheuttamista poissaoloista (ks. taulukko 33, s. 99).

utgiftsstaten upptagna, för post- och telegrafpersonalens egnahemsverksamhet reserverade anslaget beviljats egnahemslån åt 50 personer. Lånebeloppen ha växlat från 150 000 mark till 500 000 mark. Den bostadsbyggnadsverksamhet, som post- och telegrafpersonalen med hjälp av Aravalån på eget initiativ bedrivit, har fortsatt.

Under berättelseåret har förstahjälpkliniken i posthuset i Helsingfors haft inalles 6 611 besök och hälsosystrarna ha gjort 231 hembesök. 2 610 innehavare av tjänst och befattning ha mikrofilmats från verkets sida. Stor uppmärksamhet har fortfarande fäst vid arbetsplatshygien. Verkets läkare eller hälsosyster har i denna avsikt företagit inspektionsbesök vid 145 anstalter. Vid inspektionerna har uppmärksamheten närmast fäst vid de hygieniska förhållandena, såsom vid ordning och snygghet, belysning, temperatur, vädringsmöjligheter, lägenheternas och inredningens skick och ändamålsenlighet m. m. dyl. Desinfektionsverksamheten har fortsatt. Förstahjälp-skåp för sjukdoms- och olycksfall ha planerats för de större anstalternas bruk. Under berättelseåret hann man sända förstahjälp-skåp till 55 anstalter. Verkets läkare har, liksom också under föregående år, granskat och avgivit sitt utlåtande över olika frågor rörande det sanitära området samt över läkarintyg för olika ändamål, såsom angående personer, vilka skola antagas i verkets tjänst, som ansöka om pension och sådana, som anhålla om tjänstledighet. Inalles har 6 136 läkarintyg, vilka företetts till stöd för tjänstledighet, granskats. Av dem gällde 4 828 sjukdomsfall och 496 grossesser och födelser.

Under föregående år var motsvarande antal läkarintyg 5 601, antalet sjukdomsfall 4 363 samt antalet grossesser och födelser 483. Antalet läkarintyg, som granskats under de olika månaderna under åren 1952 och 1951 framgår ur nedanstående diagram. Vid förstahjälpkliniken har också förts statistik över olika sjukdomar samt över de fall av frånvaro, som dessa och grossesserna samt födelserna ha vållat (se tablå 33 på sidan 99).



Virkapukujen saantiin oikeutetuille postiljooneille, autopakuljettajille, sähkösanomankantajille ja vahtimestareille on teetetty, paitsi varsinaisia virkapukuja, lisäksi päällystakkeja sekä turkis- ja kesälakkeja.

Liikuntakasvatustyön alalla on pysytty jo kietyettyjen toimintamuotojen puitteissa. Talvikauden toiminta huipentui Jyväskylässä järjestettyihin posti- ja lennätinlaitoksen henkilökunnan talviurheilumestaruuskilpailuihin, joissa oli n. 180 osanottajaa. Jääpaloilussa pelattiin useita pokaaliotteluita eri toimipaikkojen kesken. Kesäurheilumestaruuskilpailuja ei olympiakisojen takia pidetty. Sijaan pelattiin kaikki kesätoimintaan liittyvät eri palloilusarjat sekä järjestettiin suunnistamismestaruuskilpailut. Syyskauden urheilutoiminnasta mainittakoon lentopalloiluharrastuksen vilkas kasvaminen.

Lomanviettoiminnan tarjoamien lomaviettopaikkojen kysyntä on ollut edelleen vilkasta. Lomapaikkoja on varattu Lomaliitto r. y:n lomakylästä ja -kodeista, jotka sijaitsevat Punkaharjulla, Taipalsaarella (Suur-Saimaan lomakylä), Iissä (Illinsaaren lomakoti), Kotkan Kärkisaarella ja Pyhärannassa (Länsirannan lomakoti), Virkamiesliitto r. y:n lomakylästä, joka sijaitsee Taipalsaarella (Saimaanrannan lomakylä) sekä Postivirkamiesliitto r. y:n Ristiinassa sijaitsevasta Heimarin lepokodista. Lomapaikoissa oloaika, jonka posti- ja lennätinlaitos kustansi laitoksen palveluksessa oleville joko kokonaan tai osaksi, oli enintään 15 vuorokautta. Täysihoidtovuorokausia edellämaituissa lomaviettopaikoissa varattiin yhteensä 1815 vuorokautta laitoksen palveluksessa oleville sekä 960 vuorokautta heidän perheenjäsenilleen.

Henkilökunnan vapaa-ajan harrastusten piirissä on valistus-, viihdytys- ja virkistystoiminta edelleenkin hakeutunut erilaisiin kerhotojen muotoihin. Toiminnan monisäikeisyyttä todistaa kerhotoimintojen suuri lukumäärä. Suurimman harrastajamäärän on koonnut musiikkitoiminta, jonka aikaansaannoksista mainittakoon Helsingin posti- ja lennätinhenkilökunnan mieskuoron 10 päivää kestänyt konsertti- ja vierailumatka Tanskaan. Erikoista mielenkiintoa herätti posti- ja lennätinhenkilökunnan taidenäyttely, joka järjestettiin Helsingissä kertomusvuonna keväällä. Parhaimmat työt tästä näyttelystä toimitettiin näytteille pantaviksi Maailmanpostiliiton kongressin yhteydessä Brysselissä järjestettyyn kansainväliseen posti- ja lennätinhenkilökuntien taidenäyttelyyn. — Kirjastotoimintaa on edelleen jatkettu. Helsingissä, Mikkelissä, Oulussa ja Rovaniemellä olevien piirikirjastojen kirjamäärää on jatkuvasti lisätty, niin että se vuoden lopulla nousi n. 500 teokseen kirjasto kohden. Piirikirjastojen lisäksi on linjatyökunnissa käytettävissä 15 kirjastolaatikkoa, kussakin 30 teosta. — Kaitaelokuvaesityksiä on edelleen järjestetty eri toimipaikoissa. Oulun huoltopiirin alueella on järjestetty myös rainaheitinesityksiä. — Erittäin suosituksi on tullut viikonloppuviettoiminta. Viikonloppualueita on vuokrattu tai saatu maksutta posti- ja lennätinhenkilö-

För de postiljoners, chaufförers, telegrambuds och vaktmästares räkning, vilka äro berättigade till tjänstedräkt, ha utom de egentliga tjänstedräkterna tillverkats överrockar samt päls- och sommarmössor.

På den fysiska fostrans område har arbetet fortgått inom de verksamhetsgrenar, som redan utkristalliserat sig. Vintersäsongens verksamhet fick sin höjdpunkt i mästerskapstävlingarna i vinteridrott för post- och telegrafverkets personal, vilka anordnades i Jyväskylä och fick ett deltagarantal om c. 180 personer. I bandy spelades flera pokalmatcher mellan olika anstalter. På grund av de olympiska spelen höllos inga mästerskapstävlingar i sommaridrott. I stället spelades alla olika, till sommarverksamheten hörande bollserier och orienteringstävlingar anordnades. Beträffande idrottsverksamheten under höstsäsongen kan nämnas, att intresset för volleyboll ökade starkt.

Efterfrågan på erbjudna semesterplatser har fortfarande varit livlig. Semesterplatser ha reserverats i de av Semesterförbundet r. f. upprätthållna semesterbyarna och -hemmen, vilka äro belägna i Punkaharju, Taipalsaari (semesterbyn vid Stor-Saimen), Ijo (Illinsaari semesterhem), på Kärkisaari invid Kotka och i Pyhäranta (Länsiranta semesterhem), i den av tjänstemannaförbundet r. f. upprätthållna semesterbyn i Taipalsaari (Saimaanranta semesterby) samt i det Posttjänstemannaförbundet r. f. tillhöriga vilohemmet Heimari i Kristina. Vistelsen å semesterplatserna, vilken post- och telegrafverket helt eller delvis bekostade för sina anställda, omfattade högst 15 dygn. Sammanlagt reserverades 1815 dygn med helpension vid de ovannämnda semesterplatserna för personer, anställda vid verket samt 960 dygn för medlemmar av deras familjer.

Beträffande personalens fritidssysselsättningar har bildnings-, förströelse- och rekreationsverksamheten fortsättningsvis tagit sig uttryck i olika former av klubbverksamhet. Om verksamhetens mångsidighet vittnar det stora antalet klubbarbetsformer. Den största anslutningen har verksamheten på musikens område vunnit. Bland resultaten av denna kan nämnas den 10-dagars konsertturné, som den bland post- och telegrafpersonalen i Helsingfors bildade manskören företog till Danmark. Ett speciellt intresse väckte post- och telegrafpersonalens konstutställning, som anordnades i Helsingfors under våren berättelseåret. De bästa arbetena på denna utställning sändes för att ställas ut på den internationella konstutställning för post- och telegrafpersonal, som arrangerades i Bryssel i samband med Världspostföreningens kongress. — Biblioteksverksamheten har fortsatt. Bokbeståndet vid distriktsbiblioteken i Helsingfors, S:t Michel, Uleåborg och Rovaniemi har undan för undan ökat, så att det vid årets slut uppgick till c. 500 verk per bibliotek. Utom distriktsbiblioteken stå 15 bibliotekslådor, envar med 30 arbeten, till linjearbetslagens förfogande. — Smalfilmsföreställningar ha ytterligare ordnats vid olika arbetsplatser. Inom Uleåborgs vårddistrikt ha också skioptikonföreställningar ordnats. — Weekendverksamheten har vunnit stor popularitet. Weekendområden ha

kunnan käyttöön eri puolilla maata. Nykyisin on näille alueille rakennettu yhteensä 8 eri suuruista viikonloppumajaa.

Kertomusvuoden aikana on tehty useita tarkastuskäyntejä toimi- ja työpaikkoihin sosiaalisen huoltotyön tehostamisen merkeissä.

VIII TALOUDELLINEN TILA

Pääoma-arvo

Posti- ja lennätinlaitoksen pääoma-arvo tammi-kuun 1 päivänä 1952 oli 3 524 449 602 mk ja joulukuun 31 päivänä 1952 4 836 157 496 mk, joten omaisuuden lisäys vuoden kuluessa oli 1 311 707 894 mk eli 37.2 %. Pääoma oli sijoitettu kertomusvuoden alussa ja lopussa seuraavasti:

	Kiinteistöt Fastigheter	Postivaunut Postkupéer	Moottori- ajoneuvot ja työkoneet Motorfordon och arbets- maskiner	Työ- ja asunto- vaunut Arbets- och bostads- vagnar	Lennätin- verkko Telegrafnät	Puhelinverkko Telefonnät	Radio- laitteet Radio- anlägg- ningar	Yhteensä Summa
	mk	mk	mk	mk	mk	mk	mk	mk
Kirjanpitoarvo 1.1.1952 — Bokföringsvärdet 1.1.1952	1 032 122 626	48 265 119	382 584 948	15 119 227	32 206 181	1 952 198 170	61 953 331	3 524 449 602
Omaisuuden lisäys v. 1952 — Ökning av egendom år 1952	315 839 970	7 862 346	321 284 813	6 833 236	22 311 524	663 397 724	39 438 829	1 376 968 442
Kulkulaitosten ja yleisten töiden ministeriö on siirtä- nyt — Ministeriet för kom- munikationsväsendet och allmänna arbeten har överfört	93 630 487	—	—	75 363	—	—575 363	—	93 130 487
Kuoletus — Amortering .. Kirjanpitoarvo 31.12.1952— Bokföringsvärdet 31.12. 1952	25 965 284	1 028 529	40 876 798	178 275	763 971	83 336 242	6 241 936	158 391 035
	1 415 627 799	55 098 936	662 992 963	21 849 551	53 753 734	2 531 684 289	95 150 224	4 836 157 496

Tulot

Posti- ja lennätinlaitoksen tulot vuonna 1952 olivat yhteensä 9 468 946 005 mk. Näistä oli:

postimaksuja 3 454 486 617 mk eli n. 274.5 miljoonaa mk enemmän kuin tulo- ja menoarviossa oli arvioitu, johtuen lisäys postiliikenteen vilkastumisesta ja korotetuista taksoista;

autoliikenteestä kertyneitä tuloja 556 496 508 mk eli n. 136.5 miljoonaa mk tulo- ja menoarviossa arvioitua määrää enemmän; lisäys johtui matkustajaliikenteen vilkastumisesta ja korotetuista maksuista;

lennätinmaksuja 347 859 030 mk eli n. 67.8 miljoonaa mk tulo- ja menoarviossa arvioitua määrää enemmän; lisäys johtui korotetuista maksuista;

puhelinmaksuja 2 791 655 567 mk eli n. 141.6 miljoonaa mk enemmän kuin tulo- ja menoarviossa oli arvioitu; tämä lisäys aiheutui uusien puhelin-yhteyksien avaamisesta ja puhelinliikenteen vilkastumisesta sekä korotetuista puhelinmaksuista;

sekalaisia tuloja 1 173 245 230 mk eli n. 27.2 miljoonaa mk arvioitua määrää enemmän; tämän tulomomentin kohdalla huomataan korvaus sanomalehtien kuljetuksesta aiheutuneesta tappiosta, joka vuonna 1952 oli 1 116 000 000 mk;

hyrts eller erhållits kostnadsfritt för post- och telegrafpersonalens bruk på olika håll i landet. Numera ha sammanlagt 8 weekendstugor av olika storlek byggts på dessa områden.

Under berättelseåret ha flera inspektionsresor företagits till anstalter och arbetsplatser i och för effektivisering av det sociala värdarbetet.

VIII EKONOMIN

Kapitalvärdet

Post- och telegrafverkets egendomsvärde den 1 januari 1952 utgjorde 3 524 449 602 mk och den 31 december 1952 4 836 157 496 mk; kapitalvärdet ökades således under året med 1 311 707 894 mk eller med 37.2 %. Kapitalet var i början och vid utgången av berättelseåret bundet på följande sätt:

Inkomsterna

Post- och telegrafverkets inkomster år 1952 utgjorde sammanlagt 9 468 946 005 mk. Av dessa voro:

postavgifter 3 454 486 617 mk eller c. 274.5 miljoner mk mera än i budgeten beräknats; ökningen föränleddes av att posttrafiken ökats och av förhöjda avgifter;

inkomster från busstrafiken 556 496 508 mk eller c. 136.5 miljoner mk mera än i budgeten beräknats; ökningen föränleddes av att passagerartrafiken ökats och av förhöjda avgifter;

telegrafavgifter 347 859 030 mk eller c. 67.8 miljoner mk mera än i budgeten beräknats; ökningen föränleddes av förhöjda avgifter;

telefonavgifter 2 791 655 567 mk eller c. 141.6 miljoner mk mera än i budgeten beräknats; denna ökning föränleddes av öppnandet av nya telefonförbindelser och av ökad trafik samt av förhöjda telefonavgifter;

diverse inkomster 1 173 245 230 mk eller c. 27.2 miljoner mk mera än beräknats; på detta inkomstmoment observeras ersättningen för den förlust, som föränletts av befördran av tidningar, och som år 1952 utgjorde 1 116 000 000 mk;

korvausta valtionrautateiden postinkuljetuksesta 10 000 000 mk; korvausta vapaakirjeoikeudesta ja postirahanvapaudesta 867 957 000 mk; korvausta leimamerkkien ja pääsylippujen myynnistä 34 093 214 mk¹⁾; korvausta postisäästöpankin tehtävistä 109 682 906 mk; korvausta radiolupamaksujen kannosta 23 024 084 mk; korvausta viestiliikenteestä 18 500 000 mk; korvausta kansaneläkkeiden maksamisesta 12 074 349 mk sekä korvausta veromerkkien myynnistä 69 871 500 mk eli yhteensä 1 145 203 053 mk.

Edelliseen vuoteen verrattuina tulot lisääntyivät 1 794 653 233 mk eli 23.4 %.

Menot

18. Pl. V ja VI lukuun sisältyvät posti- ja lennätinlaitoksen menot vuonna 1952 olivat 8 399 070 837 mk. Verrattuina edelliseen vuoteen menot kasvoivat 874 169 857 mk eli 11.6 %.

Pääomamenoja, osittain vuoden 1952 määrärahoista, osittain edellisiltä vuosilta siirretyistä määrärahoista, oli seuraavat määrät:

kiinteistöt — fastigheter	315 839 970
postivaunut — postkupéer	7 862 346
mootoriajoneuvot ja työkoneet — motorfordon och arbetsmaskiner	321 284 813
työ- ja asuntovaunut — arbets- och bostadsvagnar	6 833 236
radiolaitteet — radioanläggningar	39 438 829
lennätinverkko — telegrafnät	22 311 524
puhelinverkko — telefontät	663 397 724
eli yhteensä — eller inalles	1 376 968 442

Posti- ja lennätinlaitoksen tulot ja menot ovat tarkemmin eriteltyinä taulukossa 34 sivuilla 100—103.

Taloudellinen tulos

Posti- ja lennätinlaitoksen tulot, kuten huomattiin, olivat 9 468 946 005 mk ja menot 8 399 070 837 mk; tulot olivat siis 1 069 875 168 mk menoja suuremmat. Pääoma-arvosta, joka vuoden 1952 lopussa, niinkuin on mainittu, oli 4 836 157 496 mk, ylijäämä oli 22.1 %.

Tehdyn jaoittelun mukaan tuli postin osalle ylijäämää 586 594 014 mk vastaten 28.4 % postiliikenteeseen sijoitetulle pääomalle, lennättimen osalle tuli alijäämää 6 330 834 mk vastaten 4.3 % pääomalle, ja puhelimen osalle tuli ylijäämää 489 611 988 mk vastaten 18.7 % pääomalle.

Posti- ja lennätinlaitoksen rahaliike oli vuonna 1942 355.6 miljardia, vuonna 1943 329.9 miljardia, vuonna 1944 401.4 miljardia, vuonna 1945 615.5 miljardia, vuonna 1946 1 105.6 miljardia, vuonna 1947 1 879.5 miljardia, vuonna 1948 3 006.5 miljardia, vuonna 1949 3 194.9 miljardia, vuonna 1950 3 503.3 miljardia, vuonna 1951 4 718.8 miljardia ja vuonna 1952 4 794.5 miljardia markkaa;

¹⁾ Toimipaikoissa myytiin veromerkkejä 13 974 302 119 mk:n, leimamerkkejä 2 338 687 061 mk:n ja pääsylippuja 1 070 634 340 mk:n eli yhteensä 17 383 623 520 mk:n arvosta.

ersättning för befordran av statsjärnvägarnas post 10 000 000 mk; ersättning för fribrevsrätt och portofrihet 867 957 000 mk; ersättning för försäljning av stämpelmärken och inträdesbiljetter 34 093 214 mk¹⁾; ersättning för postsparbanksgöromål 109 682 906 mk; ersättning för uppbörd av radiolicensavgifter 23 024 084 mk; ersättning för förbindelsetrafiken 18 500 000 mk; ersättning för utbetalning av folkpensioner 12 074 349 mk samt för försäljning av skattemärken 69 871 500 mk eller sammanlagt 1 145 203 053 mk.

I jämförelse med föregående år ökades inkomsterna med 1 794 653 233 mk eller med 23.4 %.

Utgifterna

Post- och telegrafverkets under 18. Ht. V och VI kap. upptagna utgifter år 1952 utgjorde 8 399 070 837 mk. I jämförelse med föregående år ökades utgifterna med 874 169 857 mk eller med 11.6 %.

Kapitalutgifterna, dels av 1952 års anslag, dels av anslag från föregående år, uppgingo till följande belopp:

Post- och telegrafverkets inkomster och utgifter framgå närmare specificerade av tablå 34 på sidorna 100—103.	
---	--

Det ekonomiska resultatet

Post- och telegrafverkets inkomster voro, såsom framgätt, 9 468 946 005 mk och utgifter 8 399 070 837 mk; inkomsterna överstego sålunda utgifterna med 1 069 875 168 mk. Av kapitalvärdet, som vid slutet av år 1952, såsom nämnts, utgjorde 4 836 157 496 mk, utgjorde överskottet 22.1 %.

Enligt verkställd fördelning: på posten ett överskott av 586 594 014 mk motsvarande 28.4 % på det i poströrelsen placerade kapitalet, på telegrafverken ett underskott av 6 330 834 mk motsvarande 4.3 % på kapitalet, och på telefonen ett överskott av 489 611 988 mk motsvarande 18.7 % på kapitalet.

Post- och telegrafverkets penningrörelse år 1942 utgjorde 355.6 miljarder, år 1943 329.9 miljarder, år 1944 401.4 miljarder, år 1945 615.5 miljarder, år 1946 1 105.6 miljarder, år 1947 1 879.5 miljarder, år 1948 3 006.5 miljarder, år 1949 3 194.9 miljarder, år 1950 3 503.3 miljarder, år 1951 4 718.8 miljarder och år 1952 4 794.5 miljarder mark; ökningen under berättelseåret var således

¹⁾ Vid anstalterna försälldes skattemärken för 13 974 302 119 mk, stämpelmärken för 2 338 687 061 mk och inträdesbiljetter för 1 070 634 340 mk eller sammanlagt 17 383 623 520 mk.

lisäys kertomusvuonna oli siis 75.7 miljardia markkaa eli 1.6 % edelliseen vuoteen verrattuna.

Lopuksi huomautettakoon, että posti- ja lennätinlaitoksen tuloihin ja menoihin sisältyvät myös radiolennätin- ja radiopuhelinhallinnon tulot ja menot. Sitävastoin niihin ei sisälly radiolupamaksuista kertyneitä varoja eikä radiolupamaksujen kannon aiheuttamia menoja, jotka kirjataan radorahastoon. Tämän rahaston tilitys on taulukossa 27 sivulla 90.

IX KATSAUS TALOUDELLISEN TILAN KEHITYKSEEN VUONNA 1952 VUOSIIN 1927—1951 VERRATTUNA

Taloudellisen kehityksen tarkastelu pohjautuu tähän vuosikertomukseen liitettyyn, prof. Leo Törnqvistin tutkimusten perusteella laadittuun diagrammakokoelmaan, joka perustuu vuoden 1950 vuosikertomuksen liitteeseen täydennettynä vuosien 1951 ja 1952 vastaavilla tiedoilla.

Vuoden 1952 alussa toimeenpantu yleinen tariffinkorotus merkitsi koko laitoksen kohdalla tariffitason nostamista 1. 3. 1951 alkaen vallinneesta tasosta lähes 19 prosentilla. Tariffinkorotuksen johdosta voidaan kokonaistulojen katsoa vuonna 1952 lisääntyneen n. 1400 miljoonalla markalla vuoteen 1951 verrattuna. Tariffitason noususta huolimatta liikennevolyymi kasvoi 4.7 %, joten liikennevolyymien nousu tuotti n. 360 miljoonaa markkaa. Tästä voidaan arvioida olympiakisojen tuottaman lisätulon olevan n. kolmasosan. Kisojen johdosta saatiin nimittäin lisätuloa postiliikenteestä n. 65 miljoonaa markkaa, puhelinliikenteestä n. 20 miljoonaa markkaa ja lennätinliikenteestä n. 30 miljoonaa markkaa.

Postin kohdalla tariffinkorotukset merkitsivät n. 19.5 %:n korotusta, puhelimen kohdalla 17.8 %:n ja lennätin kohdalla n. 9 %:n korotusta. Postiliikenne kasvoi runsaat 5 %, puhelinliikenne noin 1 % ja lennätinliikenne 18.5 % verrattuna vuoteen 1951. Lennätinliikenteen kasvu johtui miltei yksinomaan ulkomaisen sähkösanomaliikenteen lisääntymisestä noin 25 %:lla.

Kustannushintataso nousi vuonna 1952 edelliseen vuoteen verrattuna varsinkin asiameinojen kohdalla. Rautateille suoritettavat korvaukset lisääntyivät n. 114 miljoonalla markalla 300 miljoonaan markkaan, vuokrat ja lämmityskustannukset kohosivat n. 65 miljoonalla markalla, kuoletukset n. 30 miljoonalla markalla jne. Henkilömenojen kohdalla on suhteellisesti huomattavin nousu (n. 27 %) tapahtunut viransijaisten palkkioissa. Vaikkakin palkat ovat pysyneet suunnilleen muuttumattomina, aiheutuu edellämäinitusta syystä ja mm. tuntityöläisten palkkojen noususta n. 4 %:n korotus laitoksen kustannushintatasoon. Huomioottaen liikenteen kasvun (n. 4.7 %) on me-

75.7 miljardit markat eller 1.6 % i jämförelse med föregående år.

Till slut må anföras, att i post- och telegrafverkets inkomster och utgifter ingå även inkomsterna och utgifterna för administrationen av radiotelegraf och radiotelefon. I dem ingå däremot icke de inbetalade avgifterna för radiolicenser, icke heller inkasseringsutgifterna för radiolicenser, vilka bokföras på radiofonden. Bokslutet för denna fond framgår av tabell 27 på sidan 90.

IX ÖVERBLICK ÖVER DET EKONOMISKA LÄGETS UTVECKLING ÅR 1952 JÄMFÖRD MED UTVECKLINGEN UNDER ÅREN 1927—1951

Nedanstående granskning av den ekonomiska utvecklingen är baserad på en till denna årsberättelse fogad diagramsamling, uppgjord på grundval av professor Leo Törnqvists forskningsresultat, nämnda i bilagan till årsberättelsen 1950 och kompletterade med motsvarande uppgifter för åren 1951 och 1952.

Den i början av år 1952 verkställda allmänna tariffhöjningen höjde tariffnivån för hela verket med i det närmaste 19 % från den nivå, som rått sedan den 1. 3. 1951. Tariffhöjningen kan anses ha ökat totalinkomsterna år 1952 med cirka 1400 miljoner mark jämfört med år 1951. Trots höjningen av tariffnivån växte trafikvolymen med 4.7 %, resulterande i en inkomststigning på cirka 360 miljoner mark. Av denna stegring kan den av de olympiska spelen föranledda inkomstökningen uppskattas till omkring en tredjedel. I anledning av spelen erhöles nämligen tilläggsinkomster från posttrafiken cirka 65 miljoner mark, från telefontrafiken cirka 20 miljoner mark och från telegraftrafiken cirka 30 miljoner mark.

Posttariffindexet steg med cirka 19.5 %, telefonariffindexet med 17.8 % och telegrafariffindexet med cirka 9 %. Posttrafiken växte drygt 5 %, telefontrafiken cirka 1 % och telegraftrafiken 18.5 % jämfört med år 1951. Tillväxten i telegraftrafiken härrörde nästan uteslutande från tillväxten i den utländska telegraftrafiken, som steg cirka 25 %.

Kostnadsprisnivån steg år 1952 jämfört med det föregående året i främsta rummet för sakutgifternas del. Ersättningarna till järnvägarna stego med cirka 114 miljoner mark till 300 miljoner mark, hyres- och bränsleutgifterna med cirka 65 miljoner mark, avskrivningarna med cirka 30 miljoner mark o. s. v. För personalutgifternas del har den relativt största stegringen (cirka 27 %) skett ifråga om arvoden till vikarier. Trots att lönerna ha förblivit närmelsevis oförändrade, förorsakar den nämnda stegringen och höjningarna av arbetarnas timlön en stegring på cirka 4 % i verkets kostnadsprisnivå. Då trafikökningen (cirka 4.7 %) beaktas är utgiftsstegringen, cirka

nojen lisääntyminen n. 800 miljoonalla markalla eli 11.6 % ymmärrettävissä. On vaikeaa sanoa, missä määrin olympiakisoilla on ollut suoranaista vaikutusta menojen kasvuun. Ainakaan ei voida osoittaa, että ne olisivat aiheuttaneet menoja, jotka eivät olisi selitettävissä kokonaisliikenteen kasvulla.

Posti- ja lennätinlaitoksen käyttölijäämä muodostui vuonna 1952 suuremmaksi kuin koskaan aikaisemmin eli n. 1 070 miljoonaksi markaksi sen oltua vuonna 1951 vain n. 149 miljoonaa markkaa ja osoittaessa vuonna 1950 alijäämää. Postin kohdalla oli ylijäämän nousu noin 680 miljoonaa ja puhelimen kohdalla n. 220 miljoonaa markkaa, kun taas lennättimen kohdalla alijäämä pieneni n. 18 miljoonalla markalla.

Laskettaessa tuloja, menoja ja käyttölijäämää vuoden 1938 tariffi- ja kustannushintatason mukaan havaitaan käyttölijäämän pysyneen vuoden 1951 huipputasolla. Puhelimen käyttölijäämä on osoittanut laskua vuoden 1950 tasoon ja lennättimen käyttölijäämä nousua uuteen huippuluokkaan. Postin kohdalla on tilanne muuttumaton verrattuna vuoteen 1951. Ylipäänsä ovat näin muunnetut käyttölijäämät n. 4½-kertaiset verrattuna sotia lähinnä edeltäneiden vuosien käyttölijäämiin.

Huomautettakoon tässä siitä, että vuonna 1938, jolloin posti- ja lennätinlaitoksen käyttölijäämä oli 68.6 miljoonaa markkaa, nousivat postin saamat korvaukset muille laitoksille suoritetuista palveluksista vain 1 miljoonaa markkaa niiden vastatessa vuonna 1952 n. 200 miljoonaa markkaa vuoden 1938 rahassa arvioituna. Tällöin on laskettu mukaan myös vuodesta 1951 alkaen myönnetty sanomalehtien lisäkorvaukset. Näin selittyy osaksi, miten posti- ja lennätinlaitos on voinut saavuttaa niinkin hyvän tasapainon tulojensa ja menojensa välille kuin mitä on voitu havaita viime vuosina, vaikka tariffitaso on vain vajaa 12-kertainen kustannustason samaan aikaan kohottua lähes 17-kertaiseksi vuoteen 1938 verrattuna. Liikennevolyymin kaksinkertaistuminen ja rationalisointitoimenpiteet ovat lisäkorvausten ohella tehneet tämän kehityksen mahdolliseksi.

Posti- ja lennätinlaitoksen osuus kansanmenosta on palannut vuoden 1947 tasolle muodostaen siitä nyt n. 12 ‰ sen oltua vuosina 1948—1950 n. 11 ‰ ja vuonna 1951 n. 10 ‰. Tariffinkorotukset ovat näinollen aikaansaaneet osuuden kasvun n. 20 %:lla. Liikennevolyymin voidaan siten katsoa seuranneen yleistä talouskehitystä tariffinkorotuksista huolimatta.

Liikennevolyymin pääsuunta on vuodesta 1927 lähtien ollut kasvava; keskimääräinen nousu on ollut 7 % vuodessa. Reaalimenot ovat niinkään kasvaneet, suunnilleen 6 %:n vuosinopeudella. Suhteelliset poikkeamat menojen pääsuunnasta ovat olleet huomattavasti pienemmät kuin liikennevolyymin vaihtelut; lisäksi voidaan niissä havaita myöhästymisilmiö 1—2 vuoden suuruisena (ks. litteen diagr. 29).

800 miljooner mark eller 11.6 %, begriplig. Det är svårt att säga i vad mån de olympiska spelen direkt inverkat på utgifternas ökning; i varje fall kan man ej påvisa några sådana utgiftsstegringar, som icke skulle kunna förklaras medels ökningen i totaltrafiken.

Post- och telegrafverkets driftsöverskott blev år 1952 större än någonsin tidigare eller cirka 1 070 miljoner mark efter att år 1951 ha varit blott cirka 149 miljoner mark och år 1950 ett underskott. Postens överskott steg med cirka 680 miljoner och telefonens med cirka 220 miljoner mark då igen för telegrafens del underskottet minskades med cirka 18 miljoner mark.

Då inkomsterna, utgifterna och driftsöverskottet beräknas enligt 1938 års tariff- och kostnadsnivå ser man att driftsöverskottet förblivit på 1951 års toppnivå. Telefonens driftsöverskott har sjunkit till 1950 års nivå och telegrafens driftsöverskott har stigit till en ny toppnivå. I fråga om posten är läget detsamma som år 1951. Överhuvud äro de på detta sätt beräknade driftsöverskotten cirka 4½-dubbla jämförda med åren närmast före krigen.

Härvid kan det vara skäl att påpeka, att år 1938, då post- och telegrafverkets driftsöverskott steg till 68.6 miljoner mark, voro ersättningarna för tjänster som av posten utförts för andra inrättningar blott 1 miljon mark, under det att detsamma år 1952 motsvarade cirka 200 miljoner mark beräknat enligt 1938 års penningvärde. I detta belopp har även de sedan år 1951 beviljade tilläggsersättningarna för tidningarna medräknats. Sålunda förklaras till en del den omständigheten, att post- och telegrafverket kunnat uppnå en så pass god jämvikt mellan sina inkomster och utgifter som kunnat iakttagas under de senaste åren, trots att tariffnivån endast är ej fullt 12-dubbel under det kostnadsnivån samtidigt stigit till nästan det 17-faldiga jämfört med år 1938. Fördubblingen av trafikvolymen och rationaliseringsåtgärderna har tillsammans med tilläggsersättningarna möjliggjort denna utveckling.

Post- och telegrafverkets andel av nationalutgiften har återkommit till 1947 års nivå och utgör nu cirka 12 ‰ därav, medan den motsvarande andelen var åren 1948—1950 cirka 11 ‰ och år 1951 cirka 10 ‰. Tarifförhöjningarna ha sålunda förorsakat en tillväxt på cirka 20 % i denna andel. Trafikvolymen kan således anses ha följt den allmänna ekonomiska utvecklingen trots tarifförhöjningen.

Trafikvolymens trend har sedan år 1927 varit växande; i medeltal har tillväxten varit 7 % per år. Realutgifterna ha likaledes vuxit, med ungefär 6 % per år. De relativa avvikelserna från utgifternas trend ha varit betydligt mindre än växlingarna i trafikvolymen; dessutom kan i dem spåras en fördröjning på 1—2 år (se bilagens diagram 29).

X POSTI- JA LENNÄTINLAITOKSEN OSUUS OLYMPIAKISOJEN TIETOLIIKEN- TEESSÄ

YLEISTÄ

XV olympiakisojen järjestelytoimikunta asetti vuoden 1947 lopulla avukseen teleteknillisiä asioita käsittelevän teleteknillisen päätoimikunnan. Tässä toimikunnassa oli posti- ja lennätinhallitus myös edustettuna. Teleteknillisen päätoimikunnan tehtävänä oli ko'ordinoida kaikkien teleteknillisten sekä tätä lähellä olevien teknillisten kysymysten suunnittelu ja hoito niin, että teknillisten laitteiden hankinta, teknillisen henkilöstön koulutus ja kisojen aikainen teknillinen organisatio saataisiin mahdollisimman tarkoituksenmukaiseksi ja tehokkaasti järjestetyksi.

Samoin kuin jo Berliinin kisoissa (1936) posti- ja lennätinhallituksella oli myöskin Lontoon kisoissa (1948) lähetyskunta seuraamassa kisavalmisteluja, ottamassa oppia liikenteen järjestelyistä sekä tutustumassa kisoissa käytettäviin teknillisiin laitteisiin ja niiden toimintaan. Myöhemmin myös Oslon talvikisoihin (1952) laitos lähetti edustajansa seuraamaan sikäläisiä liikennejärjestelyjä.

Olympiatoimikunta

Posti- ja lennätinhallitus asetti toukokuussa 1949 posti- ja lennätinlaitoksen olympiatoimikunnan, jonka tehtäväksi tuli vuoden 1952 olympiakisojen posti- ja lennätinlaitokselle antamien kaikenlaisten tehtävien suunnittelu ja järjestely sekä niitä koskevien lopullisten esitysten tekeminen posti- ja lennätinhallitukselle. Tämä ei kuitenkaan merkinnyt sitä, etteivät asianomaiset osastot, suorittamiensa käytännöllisten toimenpiteiden ohella, olisi joutuneet suuressa määrin ottamaan osaa myöskin kisojen vaatimiin neuvottelu- ja suunnittelutehtäviin.

Toimikunta, joka suoritti tehtävänsä virkatehtävänä, jakautui työvaliokuntaan ja jaostoihin, joiden tehtävänä oli selvittää omien alojensa kysymyksiä ja esittää ratkaisuehdotuksensa toimikunnalle. Jaostoina olivat: postiliikennejaosto, lennätin-, puhelin- ja radioliikennejaosto, kuljetusjaosto ja mainosjaosto.

Yhteistoiminta muiden viranomaisten ja yhteisöjen kanssa

Vastatessaan Oy Yleisradio Ab:n kanssa olympiakisojen tietoliikenteen hoidosta oli posti- ja lennätinlaitos läheisessä yhteistoiminnassa useiden eri viranomaisten ja yhteisöjen kanssa. Näistä mainittakoon Suomen Paperikauppiasliitto ry., Rautatiekirjakauppa Oy ja Maatalousnaisten Keskusniminen yhdistys, joiden kanssa tehtiin sopimus postimerkkien myynnin järjestämisestä asianomaisen liiton, yhtiön ja yhdistyksen alaisissa liikkeissä tapahtuvaksi. Edelleen asianomaisten lentoyhtiöiden kanssa käyty neuvottelut lisävuorojen järjestämisestä olympialiikenteen ajaksi ulkomaille osoitetun

X POST- OCH TELEGRAFVERKETS ANDEL I DE OLYMPISKA SPELENS IN- FORMATIONSVERSAMHET

ALLMÄNT

Organisationskommitten för de XV olympiska spelen tillsatte i slutet av år 1947 till sin hjälp en teleteknisk centralkommitté med uppgift att handlägga teletekniska frågor. I denna kommitté var även post- och telegrafstyrelsen representerad. Den teletekniska centralkommittén hade i uppdrag att koordinera planeringen och behandlingen av alla teletekniska och dessa närstående tekniska frågor så, att anskaffningen av teknisk apparatur, skolningen av teknisk personal och den tekniska organisationen under olympiaden skulle kunna ordnas på ett i görligaste mån ändamålsenligt och effektivt sätt.

Liksom redan vid de olympiska spelen i Berlin (1936) hade post- och telegrafstyrelsen också vid olympiaden i London (1948) representanter utskända för att följa med förberedelserna för spelen, för att studera trafikorganisationen samt göra sig förtrogna med den tekniska apparaturen och dess funktion vid spelen. Senare sände verket sina representanter även till vinterolympiaden i Oslo (1952) för att följa med trafikorganisationen därstädes.

Olympiakommittén

Post- och telegrafstyrelsen tillsatte i maj 1949 en olympiakommitté för post- och telegrafverket. Kommitténs uppgift var att planera och organisera de olika arbetsuppgifter, som olympiaden skulle komma att ävälva post- och telegrafverket, samt att inlämna slutliga förslag med avseende å lösningen av dessa uppgifter till post- och telegrafstyrelsen, vars olika avdelningar vid sidan av organiserandet av det praktiska arbetet i stor utsträckning togo del i ovannämnda överläggningar och planeringar.

Kommittén, som utförde sin uppgift såsom tjänsteälliggande, bestod av ett arbetsutskott och av följande sektioner: posttrafiksektionen, telegraf-, telefon- och radiotrafiksektionen, transportsektionen och reklamsektionen. Dessa hade till uppgift att klarlägga frågor rörande deras respektive gebit och att till kommittén framlägga förslag till lösningen av dem.

Samarbetet med övriga myndigheter och sammanslutningar

I det att post- och telegrafverket tillsammans med Oy Yleisradio Ab svarade för skötseln av informationsverksamheten under de olympiska spelen, samarbetade verket intimt med flera olika myndigheter och sammanslutningar. Av dessa må nämnas Finlands Pappershandlareförbund rf., Järnvägsbokhandeln Ab och föreningen Maatalousnaisten Keskus, med vilka avtal slöts om frimärksförsäljning i affärer tillhörande nämnda förbund, bolag och förening. Vidare ledde underhandlingarna med vederbörande flygbolag om extra turer under den olympiska trafiken för flygtransport

postin lentokuljetusta silmälläpitäen johtivat suotuisaan tulokseen. Linja-autoliikenteestä mainittakoon, että yksityiset liikennöitsijät Pohjolan Liikenne Oy ja Someron Linja Oy ottivat kykynsä mukaan osaa tarpeellisten lisävuorojen järjestämiseen linjalle Helsinki—Turku.

Pikatieotusyhteys- ja -liikennejärjestelyt vaativat läheistä yhteistyötä etenkin ulkomaisten pikatieotusviranomaisten, Oy Yleisradio Ab:n ja Helsingin Puhelinyhdistyksen kanssa. Helsingissä pidettiin 12.—13. 12. 1950 pohjoismaiden lennätinhallintojen ja yleisradioyhtiöiden edustajien keskeinen konferenssi, jossa neuvoteltiin eräistä tärkeimmistä ulkomaisista yhteyksistä koskevista kysymyksistä. Ulkomaiset yhteys- ja liikennejärjestelyt aiheuttivat posti- ja lennätinhallitukselle varsin laajan kirjeenvaihdon ulkomaisten pikatieotusviranomaisten kanssa. Oy Yleisradio Ab:n kanssa käytiin lukuisia neuvotteluja radioselostuslähetyksiä koskevissa kysymyksissä. Helsingin Puhelinyhdistyksen, jonka tuli järjestää yhteyksiin tarvittavat paikalliset kaapelijohdot Helsingin alueella, osuus yhteysjärjestelyissä on niinkään huomattava, samoin kuin Det Store Nordiske Telegrafskab-kaapeliyhtiön osuus sähkösanomaliikenteessä.

Vuosiloma- ja virkavapausrajoitukset sekä ruuhkatyökorvaukset

Posti- ja lennätinhallitus julkaisi 17. 1. kierto- kirjeen (13/1952), jossa määrättiin, että ajaksi 12. 7.—9. 8. ei vuosilomia myönnetä muissa kuin erittäin harvoissa, kiertokirjeen määrittelemissä tapauksissa.

Posti- ja lennätinhallituksen valtioneuvostolle tekemä esitys siitä, että ns. ruuhkatöistä maksettavista korvauksista annettuja määräyksiä saatettiin soveltaa näissä määräyksissä mainittuihin virkamiesryhmiin myös aikana 1. 7.—15. 8., johti sikäli suotuisaan tulokseen, että esitys hyväksyttiin ajaksi 10. 7.—10. 8.

Toimipaikkojen aukioloajat ja tilapäiset toimitilat

Yleisen liikenteen tarkoituksenmukaista hoitamista varten anottiin valtioneuvostolta ja saatiinkin lupa toimipaikkojen aukioloajan pidentämiseen siten, että toimipaikat Suur-Helsingin alueella olivat avoinna kisa-aikana kaikkina päivinä klo 8—20 lukuunottamatta Helsingin postikonttoria ja Helsinki-Töölön posti- ja lennätinkonttoria, jotka pidettiin avoinna kaikkina päivinä klo 8—22.

Koska oli ilmeistä, etteivät varsinaiset toimipaikat yksinään pystyisi hoitamaan kisojen aiheuttamaa posti-, lennätin- ja puhelinliikennettä, posti- ja lennätinhallitus katsoi tarpeelliseksi järjestää tilapäisiä toimipaikkoja. Erikoista huomiota kiinnitettiin kilpailijoiden, sanomalehtimiesten ja virallisten edustajien posti-, lennätin-, radio- ja puhelinalveluun.

Määrärahat

Valtioneuvosto asetti keväällä v. 1950 komitean tutkimaan valtion eri laitosten tekemiä olympia-

av den till utlandet adresserade posten till ett gynnsamt resultat. Om busstrafiken må nämnas, att de privata trafikbolagen Pohjolan Liikenne Ab och Someron Linja Ab i mån av förmåga insatte erforderliga extra turer på linjen Helsingfors—Åbo.

Organiseringen av teleföbindelserna och teletrafiken krävde ett nära samarbete speciellt med de utländska telemyndigheterna, med Oy Yleisradio Ab och Helsingfors Telefonförening. I Helsingfors avhölls den 12 och 13 december 1950 en konferens mellan representanter för de nordiska telegrafförvaltningarna och radiobolagen, varvid man behandlade vissa viktigare frågor rörande förbindelserna med utlandet. Organiseringen av förbindelserna och trafiken med utlandet förorsakade post- och telegrafstyrelsen en rätt omfattande korrespondens med utländska telemyndigheter. Med Oy Yleisradio Ab fördes talrika förhandlingar om radioreportageutsändningar. Helsingfors Telefonförening, som det ålåg att ordna de erforderliga lokala kabelledningarna för förbindelserna inom Helsingfors stads område, hade stor andel i organisationsarbetet, liksom Det Store Nordiske Telegrafskab-kabelbolaget i organiserandet av telegramtrafiken.

Semester- och tjänstledighetsbegränsningar samt ersättningar för arbete under rusningstid

Post- och telegrafstyrelsen utgav den 17. 1. ett cirkulär (13/1952), vari förordnades, att semester icke beviljas för tiden 12. 7.—9. 8. i andra än ytterst få, i cirkuläret preciserade fall.

Post- och telegrafstyrelsens förslag till statsrådet om att bestämmelserna angående ersättningar för arbete under rusningstid skulle få tillämpas på i dessa föreskrifter nämnda tjänstemannagrupper även under tiden 1. 7.—15. 8. ledde så till vida till ett gynnsamt resultat, att förslaget godkändes beträffande tiden 10. 7.—10. 8.

Anstalternas öppenhållningstider och interimistiska anstalter

För att kunna ombesörja den allmänna trafiken på ett ändamålsenligt sätt anhölls av statsrådet om tillstånd, vilket också beviljades, att förlänga anstalternas öppenhållningstider sålunda, att dessa inom Stor-Helsingfors område skulle vara öppna under tiden för spelen alla dagar kl. 8—20 med undantag av Helsingfors postkontor och Helsingfors-Töölö post- och telegrafkontor, vilka skulle hållas öppna alla dagar kl. 8—22.

Enär det var uppenbart, att de ordinarie anstalterna icke ensamma kunde ombesörja post-, telegraf- och telefontrafiken under olympiaden, ansåg post- och telegrafstyrelsen det nödvändigt att inrätta interimistiska anstalter. Speciell uppmärksamhet fästes vid idrottsmännens, journalisternas och de officiella representanternas post-, telegraf-, radio- och telefonservice.

Anslag

Statsrådet tillsatte år 1950 en kommitté för att handlägga de olika statliga inrättningarnas an-

määrärahaesityksiä ja laatimaan niiden perusteella oman esityksensä määrärahoista.

Määräraha-anomuksen perusteluissa korostettiin posti- ja lennätinhallituksen taholta erityisesti sitä seikkaa, että anotut määrärahat ovat menoeriä, jotka on katsottava välttämättömiksi juuri olympiakisojen posti- ja lennätinhallitukselle aiheuttamista erikoistoimenpiteistä johtuen, joskin se, mitä niillä aiottiin rakentaa, oli tarkoitettu niin pysyväisesti käyttöön jääväksi kuin mahdollista.

Määrärahaa myönnettiin olympiatarkoituksiin puhelin- ja lennätinverkon laajentamista ja parantamista varten sekä huonerakennustöiden suorittamista varten kaiken kaikkiaan 57 700 000 markkaa, joka jakaantui seuraavasti (mom. 19. Pl. I: 24):

a 1. Kisa- ja majoituspaikoille asetettavat puhelinkopit	5 700 000
a 2. Lisäpuhelin yhteyksiä varten	21 000 000
a 3. Kahdenkymmenen kaukokirjoituskoneen hankintaa varten	6 000 000
a 4. Väliaikaisina posti-, lennätin- ja puhelintoimipaikkoina käytettäviä tilapäisiä parakkeja ja rakennelmia varten	25 000 000
Yhteensä mk	57 700 000

Henkilökuntavaraus ja kielipetuskysymys

Henkilökuntavarausta tehtäessä todettiin, ettei Helsingissä palveleva kielitaitoinen posti-, lennätin- ja puhelinhenkilökunta ollut riittävä, joten oli välttämätöntä määrätä maaseudulta kielitaitoista henkilökuntaa Helsinkiin kisapalveluun. Ensimmäisenä toimenpiteenä pyydettiin toimipaikkojen virkamiehiä lähettämään olympiatoimikunnalle ilmoitus kielitaidostaan ja siitä, olivatko he halukkaita saapumaan Helsinkiin kisojen ajaksi.

Kansliaosaston johdolla alettiin jo vuoden 1950 alusta lukien järjestää englanninkielenkursseja eri puolille Suomea. Vuoden 1950 alusta heinäkuun alkuun v. 1952 koulutettiin kolmattatuhatta henkilöä, jotka suorittivat kurssin virkansa ohella. Kurssipaikkakuntina toimivat Hamina, Hanko, Helsinki, Hyvinkää, Hämeenlinna, Imatra, Ivalo, Jyväskylä, Kemi, Kotka, Kuusamo, Lahti, Oulu, Pori, Porvoo, Rovaniemi, Salo, Seinäjoki, Tampere ja Turku. Opettajina toimivat yleensä kurssipaikkakuntien oppikoulujen kieltenopettajat. Sitä paitsi järjestettiin Helsingissä syksyllä 1951 varsinaisten englanninkielenkursseiden lisäksi kielifilmin „English by film” avulla opetusta, jota oli seuraamassa lähes 200 virkamiestä. Erikoista huomiota kiinnitettiin oikeaan englanninkielen ääntämiseen, jota varten palkattiin erikseen syntyperäinen englantilainen opettaja, jonka johdolla pidettiin Helsingissä keskustelukursseja. Näille kurseille osallistui n. 250 henkilöä.

Kun oli oletettavissa, ettei henkilökunnan todellinen taso kielitaitoon nähden sittenkään vastaisi

sökningar om olympiaanslag och att på basen av dessa ansökningar uppgöra ett eget förslag till fördelning av anslagen.

I motiveringen av sin ansökan om anslag poängterades från post- och telegrafstyrelsens sida särskilt den omständigheten, att de äskade anslagen utgjorde utgifter, som voro att anse som en oundviklig följd av de specialåtgärder post- och telegrafstyrelsen nödgades vidtaga för de olympiska spelen, även om det, som man hade för avsikt att bygga av anslagen, var avsett att förbli i bruk så länge som möjligt.

Inalles 57 700 000 mk beviljades i anslag till olympiaändamål för utvidgning och förbättring av telefon- och telegrafnätet samt för byggnadsarbeten. Beloppet fördelades på följande sätt (mom. 19. Ht. I: 24):

a 1. För telefonkiosker på tävlings- och inkvarteringsplatser	5 700 000
a 2. För utökning av telefonförbindelserna	21 000 000
a 3. För anskaffning av tjugo fjärrskrivmaskiner	6 000 000
a 4. För tillfälliga baracker och byggnader, avsedda att användas som interimistiska post-, telegraf- och telefonanstalter	25 000 000
Summa mk	57 700 000

Personalrekryteringen och språkundervisningsfrågan

Vid personalrekryteringen fann man, att den i Helsingfors tjänstgörande språkkunniga post-, telegraf- och telefonpersonalen icke var tillräcklig, varför det blev nödvändigt att beordra språkkunnig personal från landsorten till Helsingfors för att tjänstgöra under de olympiska spelen. Som första åtgärd uppmanades anstalternas tjänstemän att tillsända olympiakommittén uppgift om sina språkkunskaper och därjämte meddela, huruvida de voro villiga att tjänstgöra i Helsingfors under spelen.

Under kansliavdelningens ledning anordnades redan i början av år 1950 kurser i engelska på olika håll i Finland. Från början av år 1950 till början av juli 1952 skolades över 2 000 personer, vilka genomgingo kursen vid sidan av sin befattning. Kursorter voro Björneborg, Borgå, Fredrikshamn, Hangö, Helsingfors, Hyvinge, Imatra, Ivalo, Jyväskylä, Kemi, Kotka, Kuusamo, Lahtis, Rovaniemi, Salo, Seinäjoki, Tammerfors, Tavastehus, Uleåborg och Åbo. Som lärare fungerade i allmänhet språklärare från lärdomsskolor på respektive orter. Därtill anordnades hösten 1951 i Helsingfors utöver den egentliga kursen i engelska undervisning med tillhjälp av språkfilmerna „English by film”, vilken åhördes av närmare 200 tjänstemän. Särskild uppmärksamhet fästes vid ett korrekt engelskt uttal, varför även en infödd engelsk språklärare anställdes, under vars ledning konversationskurser höllos i Helsingfors. I dessa kurser deltog c. 250 personer.

Emedan det var sannolikt, att personalens verkliga språkkunskaper icke skulle motsvara de krav,

olympiakisojen sille asettamia vaatimuksia, kanslia-osaston toimesta määrättiin kaksi laitoksen palveluksessa olevaa virkamiestä eri tahoilla maata suorittamaan kokeita englannin- ja saksankielen taitoisille virkamiehille. Näiden tutkijoiden antamien selostusten perusteella valittiin sittemmin lopullinen lisähenkilökunta kisapalveluun.

Maaseudulta määrättiin Helsinkiin kaikkiaan 425 virkamiestä, joista postivirkamiehiä 223, lennätin- ja puhelinvirkamiehiä 62, teknillistä henkilökuntaa 5, postiljooneja 60, autonkuljettajia 34, autonasentajia 19 ja autopostiljooneja 20.

Henkilökunta komennettiin Helsinkiin tarpeen mukaan sikäli kuin palvelu vaati ja palautettiin sitä mukaa kuin liikenne hiljeni.

Majoitus

Pienehkö osa Helsinkiin määrätystä virkailijoista sai järjestetyksi itselleen yksityismajoituksen. Suurimmalle osalle jouduttiin järjestämään laitoksen toimesta tilapäismajoituksia. Majoituspaikkoina olivat postitalon kurssihuoneisto, postitalon kellarisuoja, Lauttasaaren postitalo, Lauttasaaren telttaleiri, Munkkiniemen parakki, Eläintarhan, Seurasaaressa ja Lehtisaaren postiparakit ja postiautokorjaamo II linjan varrella, jossa majoitusta varten oli varattu kaksi parakkia. Majoitettuja oli yhteensä 228 virkailijaa ja majoitusvuorokausia kertyi 4 579.

Mainonta ja opastustoiminta

Asiakaspalvelun tehostamiseksi järjestettiin henkilökunnalle erilaisia selostus- ja neuvontatilaisuuksia. Helsingin postikonttorin neuvontaosastoa laajennettiin ja lisäksi oli käytettävissä erikoistulkkeja, joita postikonttorin pääaulassa oli kolme, Helsinki-Töölön posti- ja lennätinkonttorissa kaksi ja Kisakylässä kolme. Edellisten lisäksi oli Helsingin puhelinkonttorin vikapäivystykseen järjestetty kolme tulkkia avustamaan ulkomaisten kanssa tapahtuvissa linjamittauksissa. Kisa- ja majoituspaikoilla asiakaspalvelua suorittaville laitoksen virkailijoille järjestettiin palvelutunnuksiksi erikoinen rintamerkki (posti- ja lennätinlaitoksen tunnus).

Posti- ja lennätinlaitos osallistui omalta osaltaan opastustoiminnassa XV olympiakisojen järjestelytoimikunnan julkaisemien monikielisten „Yleisoppaan”, „Leirioppaan” ja „Lehtimiesoppaan” toimitamiseen. Posti- ja lennätinlaitoksen laajempaa esitelyä ja opastustoimintaa varten julkaistiin laitoksen toimesta erikoinen „Posti-, lennätin- ja puhelintoiminnan opas”, jota oli kahta lajia, nimittäin suomenkielinen ja yhdistetty ruotsin- ja englanninkielinen. Opasta ja sen mukana erikoisia osoitteenilmoittamiskortteja jaettiin maahan saapuneille kisavieraille tull- ja lentoasemilla ja oli sitä lisäksi maksutta saatavissa kaikissa toimipaikoissa. Opaskirjoja jaettiin myös hotelleihin, matkatoimistoihin ja yleisiin neuvontapaikkoihin. Sanomalehdistön edustajille jaettiin 9-sivuinen, suomen-, ruotsin- ja englanninkielinen esite laitoksen toiminnasta. Lapin matkailua mainostavaa „Lappi”-esitettä, lentopostia palvelevaa mainoslehtistä ja eri postiautolinjoja aikatauluineen samoin kuin postimaksuja koskevia, suomen-, ruotsin- ja

de olympiska spelen ställde på dem, beordrades genom kansliavdelningens försorg två av verkets tjänstemän att på olika håll i landet föranstalta prov med tjänstemän, som kunde engelska och tyska. På grund av dessa kontrollörers rapport valdes sedermera den definitiva kompletteringspersonalen till tjänstgöring under spelen.

Från landsorten beordrades inalles 425 tjänstemän till Helsingfors, varav 223 posttjänstemän, 62 telegraf- och telefontjänstemän, teknisk personal 5 personer, 60 postiljoner, 34 automobilförare, 19 automobilmontörer och 20 automobilpostiljoner.

Personalen beordrades till Helsingfors i den mån tjänstgöringen krävde och sändes tillbaka allteftersom trafiken lättade.

Inkvartering

En liten del av de till Helsingfors beordrade tjänstemännen kunde ordna privatinkvartering för sig. För största delen nödgades man från verkets sida ordna tillfälliga inkvarteringsplatser. Som sådana fungerade posthusets kursvåning, posthusets skyddsrum, posthuset i Drumsö, Drumsö tältläger, baracken i Munksnäs, postbarackerna i Djurgården, på Fölisön och Lövä och postbilreparationsverkstaden vid II linjen, där två baracker reserverats för inkvartering. Inalles 228 tjänstemän voro inkvarterade och inkvarteringsdygnet uppgick till 4 579.

Reklamtjänsten och informationsverksamheten

För att göra kundtjänsten effektivare anordnades olika instruktions- och rådgivningstillfällen för personalen. Upplysningsavdelningen på Helsingfors postkontor utvidgades, och dessutom stodo specialtolkar till förfogande, av vilka tre voro stationerade i postkontorets huvudaula, två vid Helsingfors-Töölö post- och telegrafkontor och tre i Nya Olympiabyn. Dessutom hade tre tolkar stationerats på felkontoret vid Helsingfors telefonkontor för att bistå vid linjemätningarna med utlandet. För de tjänstemän, som på tävlings- och inkvarteringsplatserna utförde kundtjänst, anskaffades ett speciellt tjänstetecken (post- och telegrafverkets emblem).

Post- och telegrafverket deltog för sin del i redigeringen av de av organisationskommittén för de XV olympiska spelen inom ramen för guideverksamheten utgivna flerspråkiga „Allmänna guiden”, „Lärguiden” och „Journalistguiden”. För en mera omfattande presentation av post- och telegrafverket och för guideverksamheten utgavs genom verkets försorg en speciell „Post-, telegraf- och telefonguide”, i en finskspråkig samt en svensk- och engelskspråkig upplaga. Guiden och speciella adressanmälningsblanketter utdelades åt olympiagästerna på tull- och flygstationerna och kunde dessutom erhållas avgiftsfritt på alla anstalter. Guider sändes även till hotell, resebyråer och allmänna informationsplatser. Pressens representanter fingo en 9-sidig broschyr över verkets verksamhet på finska, svenska och engelska. En presentation av Lappland, vilken gjorde reklam för turism i Lappland, en reklam-broschyr angående flygposten, samt broschyrer över olika postbusslinjer och deras tidtabeller lik-

englanninkielisiä esitteitä toimitettiin. Posti- ja lennätinlaitoksen toimesta julkaistiin ensi kerran kuvallisia postikortteja ja toimipaikoissa jaettiin yleisölle maksutta postikorttien myynnin yhteydessä säilytyskoteloita, jotka taksatietoineen olivat mainoslehtisen luontoisia. Postimerkkien myynnin helpottamiseksi valmistutettiin erikoinen postimerkkivihko, jonka kansiosa oli varustettu monenkaltaisella mainostekstillä. Olympiapostimerkin ja kuvapostikortin myyntiä sekä Stadion-aiheisen korusähkösanan mainostamista varten valmistettiin julisteta. Olympiapostimerkkiä mainostettiin myös helikopteriin maalatulla tekstillä. Laitoksen kisatoimipaikoista ja niiden toimihenkilöistä julkaistiin tiedotuspalvelun helpottamiseksi erikoinen tilapäispuhelinluettelo. Toimipaikoista ja posti- ja lennätinlaitoksen toimialaa sivuavista tapahtumista otettiin valo- ja elokuvia. Posti- ja lennätinlaitos osallistui Suomen Kansan Ryhtiliike ry:n toimintaan jakamalla sen toimittamaa yleismateriaalia ja kirjensulkijamerkkejä. Niin kotimaiselle kuin ulkomaisellekin lehdistölle jaettiin olympiakomitean välityksellä suomen-, ruotsin- ja englanninkielisiä laajoja monisteita, joissa selostettiin posti- ja lennätinlaitoksen toimintaa kisojen aikana.

Kisojen jälkeen on toimitettu posti- ja lennätinlaitoksen kisa-aikaisesta toiminnasta selostus ja tilastolliset tiedot XV olympiakisojen päätoimikunnalle, Maailman postiliiton kansainväliselle toimistolle ja eräille ulkolaisille lehdistöille samoin kuin kotimaisellekin lehdistölle. Australian posti- ja lennätinlaitoksen tänne kisajärjestelyihin tutustumaan lähettäneelle edustajalle järjestettiin tilaisuus saada mitä monipuolisimmat tiedot posti- ja lennätinlaitoksen kisavalmisteluista ja -suunnitelmista. Hänelle luovutettiin myös kaikki julkaisu-, mainos- ym. materiaali.

Ulkomaiset vierailut

Olympialaisten aikana kävi posti- ja lennätinlaituksessa lukuisesti ulkomaisia olympiavieraita tutustumassa kisajärjestelyihimme ja laitoksemme toimintaan yleensä.

Näistä mainittakoon pääministeri George Roberts Bahama-saarilta; pääjohtajan apulainen John R. O'Sullivan Australian posti- ja lennätinlaituksesta; ylipostineuvos Staberow ja postineuvos, tri-insinööri Horst Fleischer Länsi-Saksan Bundespostministeriumista, Darmstadtista; liikennepäällikkö Percy Clark Transradio Internacional Compania Argentina de Telecomunicaciones S.A.:sta, Argentiinasta; Euroopan osaston johtaja R. G. Egan ja apulaispääjohtaja D. C. Fleming-Williams The Western Union Telegraph Company, Lontoosta; liikennejohtaja C. Carpenter Cable and Wireless Ltd:stä, Lontoosta; johtaja George Hedman Scandinavian Airlines Systemistä, New Yorkista; Euroopan osaston johtaja Eugène B. English Press Wireless Inc:stä, Pariisista; tri-insinööri, johtaja Alberto Spasiano Italcablesta, Roomasta ja apulaisjohtaja Christian Skylv Det Store Nordiske Telegrafsekskabista, Kööpenhami-

soin myös over postavgifterna utgavos på finska, svenska och engelska. Post- och telegrafverket utgav för första gången officiella vypostkort. Vid inköpen av postkort medföljde avgiftsfritt fodral, försedda med taxeuppgifter och jämförbara med reklambroschyrer. För att underlätta försäljningen av frimärken lät man tillverka ett speciellt frimärkshäfte, vars pärm var försedd med allehanda reklamtext. För försäljning av olympiafrimärket och vypostkortet samt såsom reklam för en lyxtelegramblankett med stadionmotiv trycktes affischer. För olympiafrimärket gjordes också reklam med en text, som målats på en helikopter. En tillfällig telefonkatalog publicerades över verkets olympiaanstanter och personalen vid dessa för att underlätta informationstjänsten. Fotografier och filmer togos av anstalterna och av händelser, som tangerade post- och telegrafverkets gebit. Post- och telegrafverket deltog i Föreningen Pli och Hyfs r. f:s verksamhet genom att utdela av denna redigerat allmänt material och brevlutarmärken. Såväl till den inhemska som den utländska pressen utdelades genom olympiakommitténs förmedling utförliga duplikat på finska, svenska och engelska, vari redogjordes för post- och telegrafverkets verksamhet under spelen.

Efter spelen har en redogörelse för post- och telegrafverkets verksamhet under spelen och statistiska uppgifter tillsänts centralkommittén för de XV olympiska spelen, Världspostföreningens internationella byrå, vissa utländska tidningar och den inhemska pressen. Den representant, som Australiens post- och telegrafverk hade sändt hit för att sätta sig in i förberedelserna för spelen, bereddes tillfälle att erhålla de mångsidigaste uppgifter om post- och telegrafverkets förberedelser och planer inför spelen. Han hade också tillgång till allt publikations-, reklam- m. m. material.

Utländska besök

Under de olympiska spelen besökte talrika utländska olympiagäster post- och telegrafstyrelsen för att lära känna våra anordningar för spelen och verkets funktion i allmänhet.

Av dessa må nämnas statsminister George Roberts från Bahamaöarna; generaldirektörens biträde John R. O'Sullivan från Australiens post- och telegrafstyrelse; överpostrådet Staberow och postrådet, dr-ing. Horst Fleischer från Västtysklands Bundespostministerium i Darmstadt; trafikchefen Percy Clark från Transradio Internacional Compania Argentina de Telecomunicaciones S.A. i Argentina; Europa-avdelningens chef R. G. Egan och biträdande generaldirektören D. C. Fleming-Williams från The Western Union Telegraph Company i London; trafikchefen C. Carpenter från Cable and Wireless Ltd i London; direktör George Hedman från Scandinavian Airlines System i New York, Europa-avdelningens chef Eugène B. English från Press Wireless Inc. i Paris; dr-ing., direktör Alberto Spasiano från Italcable i Rom och biträdande direktören Christian Skylv från Det Store Nordiske Telegrafsekskab i Köpen-

nasta. Sanomalehdistön edustajina vierailivat laitoksessamme herrat Heinz Behrens Deutsche Presse-Agentur G.m.b.H:sta, Hampurista; Hermann Hess Kölnische Zeitungista ja herra F. H. Fishwick edustaan Post Office Cable & Wireless Press Liaisonia, Lontoosta sekä Italiasta urheilujohtaja Pietro Petroselli, tri Marcello Garroni, tri Bruno Loghi ja herra Giuseppe Sabelli.

POSTILIIKENNE

Olympiapostimerkit

XV olympiakisojen järjestelytoimikunta asetti yhdessä posti- ja lennätinhallituksen kanssa erityisen toimikunnan suunnittelemaan olympiapostimerkkiä. Toimikunnan ehdotuksesta valmistettiin allaolevat 4 erilaista olympiapostimerkkiä, joista muodostettiin myös erillinen kansio sisältäen 4 kpl kutakin merkkiä.



hamn. I egenskap av pressrepresentanter gästade vårt verk herrar Heinz Behrens från Deutsche Presse-Agentur G.m.b.H. i Hamburg, Hermann Hess från Kölnische Zeitung och herr F. H. Fishwick från Post Office Cable & Wireless Press Liaison i London samt sportledaren Pietro Petroselli, dr Marcello Garroni, dr Bruno Loghi och herr Giuseppe Sabelli från Italien.

POSTTRAFIKEN

Olympiafrimärken

Organisationskommittén för de XV olympiska spelen tillsatte i samråd med post- och telegrafstyrelsen en speciell kommitté för att planera olympiafrimärket. På förslag av kommittén trycktes nedanstående 4 olika olympiafrimärken, av vilka även ett särskilt häfte innehållande 4 st. av varje märke sammanställdes.



Postimerkkien myynti

Jotta postimerkkien myynti olisi ollut mahdollisimman joustavaa, järjestettiin se tapahtuvaksi paitsi varsinaisissa toimipaikoissa myös tilapäisissä postimerkkioskkeissa. Lisäksi käytettiin myynnissä kahta linja-autoa, jotka liikkuvat kisapaikalta toiselle aina tarpeen mukaan ts. olivat siellä missä kisayleisökin.

Postimerkkien myynnin järjestämiseksi tilapäisissä posti-, lennätin- ja puhelintoimipaikoissa Helsingin postikonttori järjesti konttorin pääkassasta erillisenä toimivan olympiapostimerkkikassan, jonka tehtäviin kuului määrättyjen olympiapostitoimipaikkojen postimerkkitäydennys ja -myynti sekä tarpeellisen vaihtorahan toimittaminen. Kassa toimitti postimerkkitäydennykset kiertämällä toimipaikoissa erityisesti tarkoitusta varten kunnostetulla pakettiautolla.

Lukumääräisesti eniten annettiin postimerkkikassoja 14. 7., nimittäin 30, arvon ollessa 3 700 000 markkaa. Suurimmillaan olivat jaetut kassat 26. 7., jolloin koko määrä oli 17 047 800 markkaa. Rahamäärältään eniten myytiin postimerkkejä 20. 7., nimittäin 897 520 markan arvosta. Suurin postimerkkien ostaja oli Kisakylä, jossa ostettiin noin puolet koko myynnistä. Tarkemman kuvan olympiapostimerkkikassan kautta kulkevasta postimerkkimyynnistä antaa sivulla 104 oleva taulukko 35.

Seuraavalla sivulla olevassa asetelmassa nähdään kisakesän postimerkkimyynin verrattuna vastaavan ajankohdan myyntiin edellisenä vuonna.

Frimärksförsäljning

För att frimärksförsäljningen skulle ske så smidigt som möjligt anordnades försäljning utom vid de ordinarie anstalterna också i interimistiska frimärkskiosker. Dessutom användes vid försäljningen två bussar, som vid behov körde från en tävlingsplats till en annan, dvs. befunno sig där tävlingspubliken var.

För att organisera frimärksförsäljningen vid interimistiska post-, telegraf- och telefonanstalter tillsatte Helsingfors postkontor en olympiafrimärkskassa, som fungerade som ett från kontorets huvudkassa skilt organ och till vars uppgifter hörde frimärkskomplettering och -försäljning till vissa olympiapostanstalter samt leveransen av växelmynt. Kassan utförde frimärkskompletteringen genom att fara omkring till anstalterna med en för ändamålet iordningställd pakethil.

Största antalet frimärkskassor utdelades den 14. 7., nämligen 30 kassor till ett värde av 3 700 000 mark. De utdelade kassorna voro störst den 26. 7., då hela summan var 17 047 800 mk. Det största penningbeloppet inbragte de försälda frimärkena den 20. 7., nämligen 897 520 mk. Största köparen var Nya Olympiabyn, där nästan hälften av ovannämnda mängd försälldes. En klarare bild av frimärksförsäljningen genom frimärkskassan ger talå 35 på sidan 104.

Av sammanställningen på följande sida framgår den olympiska sommarens frimärksförsäljning jämförd med försäljningen under motsvarande tidsperiod föregående år.

Postimerkkejä myytiin:

heinäkuussa 1952	61 195 776	markan arvosta	
elokuu 1—10 päivänä			
1952	21 304 574	”	”
Yhteensä	82 500 350	”	”
heinäkuussa 1951	28 986 075	”	”
elokuu 1—10 päivänä			
1951	9 255 587	”	”
Yhteensä	38 241 662	”	”

Olympiapistileimasin

Olympiakisoja silmälläpitäen postiosasto suunnitteli ja valmistutti Helsingin postikonttoria ja jokaista tilapäistä toimipaikkaa varten olympiapistileimasimen, jossa kirjaintunnuksella erotettiin toimipaikat toisistaan. Samoin valmistettiin leimasin Hämeenlinnaa varten, jossa suoritettiin nykyaikainen 5-ottelu.

Helsingin postikonttori käytti ilman kirjaintunnusta olevaa leimasinta, jonka painanne nähdään alla vasemmalla. Esimerkkinä kirjaintunnuksella varustetusta leimasimesta on oikealla Stadionin leima.



Lisäksi perustettiin Helsingin postikonttoriin ja Helsinki-Töölön posti- ja lennätinkonttoriin erityinen leimauskeskus. Täällä leimattiin kaikki ne lähetykset, joita kisatoimipaikat eivät itse ehtineet leimata.

Filatelistipalvelu

Filatelistipalvelua tehostettiin sikäli, että jokainen, joka halusi saada erikoismerkit ja olympialeimat lähetyksiinsä, sai lähettää kirjeensä ja postikorttinsa Helsingin postikonttorin filatelistiosastolle määrättyyn päivään mennessä.

Postiosoitteet

Pitkällisten neuvottelujen tuloksena päädyttiin allamainittuun osoitteen kirjoittamistapaan, joka osoitemaasta, Suomesta, ilmoitettiin XV olympiakisojen järjestelytoimikunnan kautta kaikille osanottajamaille. Kilpailijoille saapuvan postin osoitteen tuli olla allaolevan mallin mukainen:

„Rob. Sillon
Ranskan joukkue
HELSINKI
Finland”.

„Ranskan joukkue” voitiin kirjoittaa ranskan tai englannin kielellä, mutta sittemmin hyvin usein havaittiin, että osoite oli kirjoitettu kunkin maan omalla kielellä.

Frimärken såldes:

i juli 1952 för	61 195 776	mk
den 1—10 augusti 1952 för	21 304 574	”
Summa	82 500 350	”
i juli 1951 för	28 986 075	”
den 1—10 augusti 1951 för	9 255 587	”
Summa	38 241 662	”

Olympiapistämpeln

Med tanke på de olympiska spelen planerade postavdelningen och lät förfärdiga för Helsingfors postkontor och varje interimistisk anstalt en olympiapistämpel, i vilken anstalterna med bokstavsemlen skildes från varandra. Likaså tillverkades en stämpel för Tavastehus, där den moderna 5-kampen utkämpades.

Helsingfors postkontor använde en stämpel utan bokstavsemlen. Avtrycket av stämpeln ses nedan till vänster. Som exempel på stämpel med bokstavsemlen visas avtrycket av Stadionstämpeln till höger.

Dessutom inrättades vid postkontoret i Helsingfors och vid post- och telegrafkontoret i Helsingfors-Tölö en speciell stämplingscentral, där alla de försändelser stämplades, som anstalterna på tävlingsplatserna icke hunno stämpla.

Filatelistservice

Filatelistservicen effektiviserades sålunda, att var och en som önskade få specialmärken och specialstämplor på sina försändelser fick sända sina brev och postkort till Helsingfors postkontors filatelistavdelning före utgången av en bestämd dag.

Postadresser

Som resultat av långvariga rådplågningar enades man om nedannämnda adresseringssätt, vilket från adresslandet, Finland, genom organisationskommitten för de XV olympiska spelen meddelades till alla deltagarländer. Adressen på post till idrottsmän skulle vara skriven enligt följande mall:

„Rob. Sillon
Frankrikes trupp
HELSINGFORS
Finland”.

„Frankrikes trupp” kunde skrivas på franska och engelska, men sedermera konstaterade man, att adresserna mycket ofta skrivits på vederbörande lands eget språk.

Sanomalehtimiesten posti- ja sähköosoitteet määräytyivät majoituksen mukaan. Lehtimiehet olivat majoitettuina Domus Academicaan ja Satakunta Press hotelliin. Molemmista majoituspaikoista lähetettiin nimiluettelot sanomalehtimiehistä Helsingin postikonttorille postin ja sähkösanomien ohjaamista varten.

Kisavieraiden osoitteet määräytyivät asunnon mukaan.

Kilpailijoiden postia lunastettaessa käytettiin erityistä valtakirjaa.

Postipalvelun tehostamiseksi painatettiin erikoinen lomake, maksuton 4-kielinen, postikortin tyylinen kortti, jolla kisavieraat saattoivat ilmoittaa Helsingin postikonttorin osoitehenkutoimistolle olinpaikkansa. Kortteja jaettiin erilaisten opasjulkaisujen mukana tullissa kaikille maahan saapuille.

Postinkuljetustoiminta. Henkilökuljetukset

Kotimainen postinkuljetus rautateitse

Postin kuljetus rautateillä Olympiakisojen aikana suoritettiin täysin normaalisti. Mitään ylimääräisiä kuljetuksia yhtä vähän kuin ylimääräisiä postivaunujaakaan ei tarvittu. Vieläpä Helsingin lähiympäristön liikenteestä (rataosilla Helsinki—Kerava—Helsinki ja Helsinki—Kauklahti—Helsinki) vedettiin rautatiehallituksen kuljetustoimiston pyynnöstä pois postivaunut (p.jv. H—K—H ja H—K—K) ja korvattiin ko. kuljetukset junailijavaunuissa tapahtuvilla, postiljoonin saatamilla kuljetuksilla.

Rautatiekuljetuksissa tänä aikana esiintynyt ja käsitelty postimäärä oli vain murto-osa esim. joululiikenteen postimäärästä.

Kotimainen postinkuljetus lentoteitse

Kotimaan liikenteessä lentoteitse tapahtuva postin kuljetus suoritettiin myös normaalisti ja säännöllisten vuorojen puitteissa. Kirjepostin määrä näissä kuljetuksissa oli jonkinverran tavallista suurempi.

Helsingin paikallisliikenne

Autoliikenne. Vakinaisesti on Helsingin postikonttorin ja sen alaisten haaraosastojen välisissä kuljetuksissa 8 autonkuljettajaa ja 37 postiljoonia. Nämä toimittavat 2—12 vuoroa päivässä edellään mainittujen toimipaikkojen kesken. Postinkuljetuksen järjestämiseksi pääkonttorin ja kisojen ajaksi perustettujen lukuisten toimipaikkojen kesken otettiin lisähenkilökuntaa 8 autonkuljettajaa ja 8 postiljoonia sekä lentopostin kuljetuksia varten 1 autonkuljettaja ja 1 postiljooni. Nämä toimittivat päivittäin 4—8 ajoa pääkonttorin ja tilapäisten toimipaikkojen välillä. Ennen kisoja oli Helsingin postikonttorin käytössä paikallisia kuljetuksia varten kaikkiaan 20 kuorma-autoa ja 10 pakettiautoa. Näiden lisäksi hankittiin 6 pakettiautoa. Laitoksen paikallisliikennettä hoitaville autoille myönnettiin erikoislupa liikkua muilta autoilta, paitsi sairaus-, poliisi- ja paloautoilta, kieleillä teillä.

Journalisternas post- och telegramadresser bestämdes av inkvarteringen. Journalisterna voro inkvarterade i Domus Academica och Satakunta Press hotell. Från båda inkvarteringsplatserna sändes namnlistor över journalisterna till Helsingfors postkontor för dirigering av post och telegram.

De olympiska gästernas adresser bestämdes av inkvarteringen.

Vid utkwittering av de tävlandes post användes en särskild fullmakt.

För att göra postservicen effektivare trycktes en särskild blankett, ett avgiftsfritt 4-språkigt, postkortsliknande kort, medelst vilket de olympiska gästerna kunde meddela sin vistelseort till adressbyrån vid Helsingfors postkontor. Kort utdelades med olika guidepublikationer i tullen till alla, som anlände till landet.

Postbefordran. Personbefordran

Befordran av post inom landet per järnväg

Under de olympiska spelen försiggick postbefordran per järnväg alldeles normalt. Inga extra transporter lika litet som extra postvagnar behövdes. T. o. m. i trafiken på Helsingfors närmaste omgivningar (på bansträckorna Helsingfors—Kervo—Helsingfors och Helsingfors—Köklaks—Helsingfors) indrogas på begäran av järnvägsstyrelsens transportbyrå postvagnarna (p.jk H—K—H och H—K—K) och ifrågavarande transporter ersattes med transporter i konduktörsvagn, vari postiljon medföljde.

Antalet postförsändelser, som under denna tid expedierades per järnväg, var bara en bråkdel av antalet postförsändelser t. ex. under jultrafiken.

Befordran av post inom landet per flyg

I den inländska trafiken förlöpte postbefordran per flyg normalt och inom ramen för regelbundna turer. Antalet brevörsändelser vid dessa transporter var litet större än normalt.

Helsingfors lokaltrafik

Biltrafiken. Normalt sysselsätter trafiken mellan Helsingfors postkontor och dess filialer 8 automobilförare och 37 postiljoner. Dessa göra 2—12 turer per dag mellan förenämnda anstalter. För att ordna posttransporten mellan centralpostkontoret och de för olympiaden inrättade talrika anstalterna antogs såsom kompletteringspersonal 8 automobilförare och 8 postiljoner, samt för transport av flygpost 1 automobilförare och 1 postiljon. Dessa utförde dagligen 4—8 körningar mellan centralpostkontoret och de interimistiska anstalterna. Före spelen stod till Helsingfors postkontors förfogande för lokala transporter inalles 20 lastbilar och 10 pakettbilar. Som komplettering anskaffades 6 pakettbilar. För de av verkets bilar, som voro insatta i lokaltrafik, beviljades särskilt tillstånd att trafikera vägar, som voro förbjudna för andra bilar, utom sjuk-, polis- och brandbilar.

Vesitse tapahtuvia kuljetuksia varten oli myös suunniteltu moottoriveneiden käyttöä tarpeen mukaan. Mitään moottorivenekuljetuksia ei kuitenkaan tarvinnut järjestää.

Helikopteri postin käytössä kisojen aikana. Posti- ja lennätinhallitus teki sopimuksen R. Sundströmin Lentopalvelu Oy:n välityksellä ruotsalaisen helikopterin käytöstä kisa-aikana postin palvelussa.

Päivittäin suoritti helikopteri postinkuljetuslennon lentokentältä postitalon katolle. Pyrkimyksenä oli jouduttaa Tukholman vuorokoneen mukana saapuneen postin saantia postitalossa sijainneeseen lajittelukeskukseen ja sieltä edelleen iltopäiväkantoon.

Helikopteri suoritti Helsingissä myös mainoslentoja ja yleisölennätyksiä.

Ulkomaisessa lento- ja laivaliikenteessä tapahtunut postinkuljetus

Olympiakisojen aikana lisättiin postinkuljetusvuoroja sekä laiva- että lentoliikenteessä.

Kuten oli etukäteen laskettu, valtaosan olympialaisten aikana tapahtuneista ulkomaanpostin kuljetuksista muodosti lentoteitse lähetettyjen kirjelähetysten kuljetus. Asianomaisten lentoyhtiöiden toimesta järjestettiin olympialiikenteen ajaksi, jonka katsottiin alkavan heinäkuun 12 päivänä ja päättyvän elokuun 10 päivänä, Helsingin ja Tukholman välille 14 lisälentovuoroa, joten yhteyksiä oli 22 vuorokaudessa. Helsingin ja Kööpenhaminan välille järjestettiin 4 lisälentovuoroa, joten yhteyksiä oli 6 vuorokaudessa. Helsingin ja New Yorkin välille järjestettiin yksi lisälentovuoro, joten postia tällä tärkeällä reitillä voitiin lähettää kahdesti vuorokaudessa. Sen sijaan ei lisävuoroja järjestetty Tukholmasta eikä Kööpenhaminasta edelleen kuljetettavaa lentopostia varten, koska katsottiin, että näistä kaupungeista lähtevät normaali liikenteen vuorot riittäisivät tyydyttämään myös kisaliikenteen vaatimukset. Näitä varsinaisia vuoroja käytettiin luonnollisesti kisojen aikana suuremmissa määrin postinkuljetukseen kuin normaali liikenteen aikana.

Kisojen aikana kuljetettiin ulkomaanpostia lentoteitse Ruotsiin 5 kertaa vuorokaudessa, Tanskaan, useimpiin Euroopan maihin ja Amerikan Yhdysvaltoihin kahdesti vuorokaudessa (aamuisin ja iltaisin).

Laivalinjalla Helsinki—Tukholma lähetettiin 9. 7.—12. 8. välisenä aikana postia joka päivä.

Linja-autoliikenne

Kun oli luonnollista, että suurin linja-autoissa tapahtuva matkustajaliikenne ulkomailta saapuvien kisavieraiden vuoksi suuntautuisi välille Helsinki—Turku, oli myös suurin huomio kiinnitettävä tälle taholle. Posti- ja lennätinlaitoksella on ennestään tällä tieosalla vakinaisesti kaksi edestakaista päivittäistä vuoroa, joita liikennöidään samanaikaisesti kahdella linja-autolla. Paitsi posti- ja lennätinlaitosta liikennöi linjalla Helsinki—Turku myös kaksi muuta liikennöitsijää, nimittäin Pohjolan Liikenne Oy ja Someron Linja Oy. Näiden liikennöitsijäin vuorojen yhteinen päivittäinen

För transporter sjöledes hade även i mån av behov planerats användning av motorbåtar. Några motorbåtstransporter behövde dock icke anordnas.

Helikopter i postens tjänst under de olympiska spelen. Post- och telegrafstyrelsen slöt avtal genom förmedling av R. Sundströms Flygtjänst Ab om att hyra en helikopter från Sverige under olympiaden.

För att påskynda distribueringen av den med ordinarie flygplanet från Stockholm ankommande posten insattes helikoptern i daglig trafik mellan flygfältet och posthusets tak, därifrån posten befordrades till sorteringscentralen i posthuset och vidare till eftermiddagsutbärning.

Helikoptern utförde i Helsingfors också reklam- och publikflygningar.

Transporten av post i flyg- och båttrafiken på utlandet

Under de olympiska spelen utökades postturerna både i båt- och flygtrafiken.

Som på förhand beräknats, utgjorde under olympiaden brevöversändelserna per flyg den största delen av postöversändelserna på utlandet. Under tiden för olympiatrafiken, från den 12 juli till den 10 augusti, anordnade vederbörande flygbolag 14 extra flygturer mellan Helsingfors och Stockholm, varigenom förbindelsernas antal uppgick till 22 i dygnet. Mellan Helsingfors och Köpenhamn anordnades 4 extra turer, varigenom hela antalet blev 6 i dygnet. På sträckan Helsingfors—New York insattes en extra flygtur, varigenom man på denna viktiga rutt kunde sända post två gånger i dygnet. Däremot anordnade man icke extra turer från Stockholm och Köpenhamn för flygpost, som skulle vidarebefordras, emedan man ansåg, att de normala turerna från dessa städer skulle vara tillräckliga att tillfredsställa även olympiatrafikens krav. Dessa ordinarie turer användes naturligtvis under olympiaden i högre grad för postbefordran än under normal trafik.

Under spelen befordrades utlandspost per flyg 5 gånger i dygnet till Sverige, och två gånger i dygnet (morgon och kväll) till Danmark, de flesta europeiska länder och Amerikas Förenta Stater.

På båtlinjen Helsingfors—Stockholm sändes under tiden 9. 7.—12. 8. post dagligen.

Busstrafiken

Emedan det var naturligt, att den största passagerartrafiken per buss på grund av de utländska olympiagästerna skulle belasta vägsträckan Helsingfors—Åbo, var man tvungen att fästa den största uppmärksamheten på denna sträcka. Post- och telegrafverket hade tidigare på denna vägsträcka två ordinarie dagliga turer i vardera riktningen, vilka trafikeras av 2 bussar samtidigt. Utom av post- och telegrafverket trafikeras linjen Helsingfors—Åbo även av två andra trafikidkare, nämligen Pohjolan Liikenne Ab och Someron Linja Ab. Dessa trafikidkares sammanlagda dagliga turantal

lukumäärä on 10 ja välillä Turku—Helsinki on siis kaikkiaan 12 edestakaista vuoroa päivässä.

Lukuisia neuvotteluja käytiin näiden liikennöitsijain kesken tarvittavan vaunukannan suuruudesta ja välttämättömien lisävurojen tarpeellisuudesta. Lopputulokseksi saatiin, että posti- ja lennätinlaitos asettaa liikenteeseen 40, Pohjolan Liikenne Oy 30 ja Someron Linja Oy 30 linja-autoa, ja kukin saa liikennöitäväkseen yhden lisävuron.

Kuten tunnettua saapui laivamatkustajia todellisuudessa paljon vähemmän kuin oli ilmoitettu, mistä johtuen postiautojen käyttö laivamatkustajien kuljetuksessa supistui myös suunniteltua paljon pienemmäksi. Allaoleva asetelma kuvaa ylimääräisen liikenteen suuruutta em. tieosalla aikana 8. 7.—5. 8.

Autolinja Busslinje	Helsinki—Turku Helsingfors—Åbo	Turku—Helsinki Åbo—Helsingfors
Ylimääräisiä vuoroja — Extra turer	287	222
Ajokilometrejä — Körkilometer	47 201	36 870
Laivamatkustajia — Båtpassagerare	773	2 379
Muita matkustajia — Övriga passagerare	6 446	5 644
Matkustajaliikennetulot mk	2 707 199	2 560 259
Inkomster av passagerartrafiken mk		

Välille Helsinki—Turku järjestetyn ylimääräisen liikenteen lisäksi liikennöitiin myös linjalla Helsinki—Jyväskylä 23 edestakaista, ylimääräistä vuoroa.

Kaikkiaan nousivat tulot ylimääräisestä autoliikenteestä 7.5 miljoonaan ja menot 5.9 miljoonaan markkaan, joten ylijäämäksi jäi 1.6 miljoonaa markkaa.

Ajalla 15. 7.—4. 8. arvioidaan kaikkien Helsingin postiautovarikon alaisten linja-autojen tuoneen Helsinkiin 13 300 matkustajaa ja vieneen saman määrän. Näistä arvioidaan olleen olympiakisoihin saapuneita 10 000 ja olympiakisoista lähteneitä 9 000 henkilöä.

Liikenteessä käytettiin pääasiassa tulo- ja menoarvion puitteissa hankittuja uusia vaunuja, joihin siirrettiin myös aikaisempaa kalustoa muilta varikoilta. Olympialiikenteen aikana lisättiin vaunujen lukua tarpeen mukaan myös erinäisillä muilla posti- ja lennätinlaitoksen vakinaisilla linjoilla ja järjestettiin pikavuoro välille Oulu—Kuusamo.

PIKATIEDOTUSLIKENNE

Tarvittavien kaukoyhteyksien järjestäminen

Kun oli tehty päätös siitä, että XV olympiakisat pidettäisiin Helsingissä, ryhdyttiin posti- ja lennätinhallituksessa heti tutkimaan, mihin toimenpiteisiin olisi ryhdyttävä, jotta pikatiedotusliikenne Suomesta ulkomaille ja Suomessa kykenisi tyydyttämään suuresti kasvavat tarpeet. Kun suurin osa maamme ulkomaisista pikatiedotusyhteyksistä kulki Ruotsin ja Tanskan kautta, tarvittiin läheistä yhteistoimintaa etenkin näiden maiden kanssa. Liikennetutkimusten osoittama, että Suomen ja Ruotsin välillä ennestään olevat kaapelit tulisivat liikenteen jatkuvan säännöllisen lisääntymisen johdosta jo v. 1953—1954 täysin kuormitetuiksi, tilattiin Suomen ja Ruotsin len-

var 10 och på sträckan Åbo—Helsingfors funnos således 12 dagliga turer fram och tillbaka.

Talrika underhandlingar fördes mellan dessa trafikidkare om den erforderliga vagnparkens storlek och nödvändigheten av extra turer. Slutresultatet blev, att post- och telegrafstyrelsen insatte 40, Pohjolan Liikenne Ab 30 och Someron Linja Ab 30 bussar i trafik, och att dessutom var och en fick en extra tur på sin lott.

Som känt anlände i själva verket mycket färre resande med båt än som anmälts, varför postbussarnas användning för transport av båtpassagerare blev mycket mindre än beräknat. Nedanstående uppställning visar omfattningen av den extra trafiken på nämnda vägsträcka under tiden 8. 7.—5. 8.

Helsinki—Turku Helsingfors—Åbo	Turku—Helsinki Åbo—Helsingfors
287	222
47 201	36 870
773	2 379
6 446	5 644
2 707 199	2 560 259

Utom de extra turer på linjen Helsingfors—Åbo insattes även på linjen Helsingfors—Jyväskylä 23 extra turer i vardera riktningen.

Inalles uppgingo inkomsterna från den extra busstrafiken till 7.5 miljoner mark och utgifterna till 5.9 miljoner mark, varigenom överskottet blev 1.6 miljoner mark.

Under tiden 15. 7.—4. 8. beräknas alla Helsingfors postbildepå underlydande bussar ha transporterat 13 300 passagerare till Helsingfors och samma antal därifrån. Av dessa beräknas 10 000 ha anlänt till de olympiska spelen och 9 000 ha rest från spelen.

I trafiken användes huvudsakligen inom ramen för inkomst- och utgiftsbudgeten anskaffade nya vagnar, varförutom även tidigare materiel från andra depåer omflyttades. I mån av behov utökades under den olympiska trafiken vagnantalet även på några andra av post- och telegrafverkets ordinarie linjer och en expresstur anordnades på linjen Uleåborg—Kuusamo.

TELETRAFIKEN

Anordnandet av erforderliga fjärrförbindelser

Sedan beslut hade fattats, att de XV olympiska spelen skulle hållas i Helsingfors, började man på post- och telegrafstyrelsen genast undersöka vilka åtgärder som voro erforderliga, för att teletrafiken från Finland till utlandet och inom Finland skulle förmå tillfredställa de starkt stegrade behoven. Emedan största delen av vårt lands teleförbindelser med utlandet gick genom Sverige och Danmark, erfordrades ett intimt samarbete främst med dessa länder. Sedan trafikundersökningar utvisat, att de förefintliga kablarna mellan Sverige och Finland redan år 1953—1954 skulle bli fullbelastade på grund av den kontinuerliga, normala trafikstegringen, beställdes som ett resultat av underhandlin-

näinhallintojen välillä käytyjen neuvottelujen tuloksena tammikuussa 1950 laskettavaksi Suomen ja Ruotsin välille uusi merikaapeli. Kaapeli laskettiin Suomen puolella Hammaruddasta Ruotsin Simpnaasiin toukokuussa 1951. Päätelaitteisiin kuuluvien erinäisten osien toimituksen myöhästymisen vuoksi saatiin suunnitellut puhelinyhteydet käyttöön vasta muutamia päiviä ennen olympiakisojen alkamista.

Valtamerentakaisten lähetysten turvaamiseksi hankittiin Nummellan radioasemalle 6.5 kW:n tehoinen puhelähetin, joka varustettiin kahdella puhekanavalla, joten aikaansaatiin kaksi samanaikaista puhelumahdollisuutta. Lähetintä käytettiin etupäässä puhelinliikenteessä Pohjois- ja Etelä-Amerikkaan, mutta sillä välitettiin myös radioselostuslähetysjä ja kuvasähkösanomiam Japaniin.

Kaukopuhelinliikenne

Puheyhteyksiä Etelä-Suomesta ulkomaille oli ennen uuden kaapelin aikaansaamista 26, minkä lisäksi oli yksi ohjelmansiirtojohto Helsingin ja Tukholman välillä yleisradio-ohjelmien siirtoa varten. Olympiakisojen aikana oli mainitun ohjelmansiirtojohtoon lisäksi puheyhteyksiä käytettävissä kaikkiaan 72. Nämä käytettiin seuraavasti:

2 yht.	48 kaukokirjoitinyhteyden aikaansaamiseksi
5 „	10 radioselostusyhteyden aikaansaamiseksi
1 „	virkaohjelmaksi Helsinki—Tukholma
1 „	virkaohjelmaksi Helsinki—Hampuri radio-ohjelmälähetysten siirtoa varten
1 „	ilmailuviestipalveluun
62 „	puhelinliikenteeseen

Yhteensä 72 yhteyttä

Seuraavat suorat puhelinyhteydet olivat käytössä puhelinliikenteessä (vertailun vuoksi mainitaan myös yhteydet v:n 1951 lopussa):

garna mellan telegrafförvaltningarna i Sverige och Finland i januari 1950 en ny sjökabel mellan Finland och Sverige. Kabeln utlades i maj 1951 från Hammarudda i Finland till Simpnaäs i Sverige. På grund av försenad leverans av vissa till terminalanläggningarna hörande delar, kunde de planerade telefonförbindelserna tagas i bruk först några dagar före de olympiska spelens början.

För att trygga de transoceaniska sändningarna anskaffades till radiostationen i Nummela en telefonisändare på 6.5 kW, som utrustades med två talkanaler, varvid möjlighet till två samtidiga samtal erhöles. Sändaren användes huvudsakligen i telefontrafik på Nord- och Sydamerika, men också till förmedling av radioreportage och bildtelegram till Japan.

Fjärrtelefontrafiken

Innan den nya kabeln blivit färdig fanns det från södra Finland 26 telefonförbindelser med utlandet och dessutom en ledning för transmission av radioprogram mellan Helsingfors och Stockholm. Under de olympiska spelen hade man utom nämnda programtransmissionsledning inalles 72 telefonförbindelser till disposition. Dessa användes på följande sätt:

2 förbindelser	för åstadkommande av 48 fjärrskriftsförbindelser
5 förbindelser	för åstadkommande av 10 förbindelser för radioreportage
1 förbindelse	som tjänsteledning Helsingfors—Stockholm
1 förbindelse	som tjänsteledning Helsingfors—Hamburg för transmission av radioprogram
1 förbindelse	för luftfartens behov
62 förbindelser	för telefontrafiken

Summa 72 förbindelser

Följande direkta telefonförbindelser användes i telefontrafiken (för jämförelsens skull nämnas även förbindelserna i slutet av år 1951):

Yhteysväli Förbindelsesträcka		Yhteyksien lukumäärä — Antalet förbindelser		
		V:n 1951 lopussa I slutet av år 1951	Olympiakisojen aikana Under de olympiska spelen	
Helsinki	— Tukholma	Helsingfors—Stockholm	12	24
»	— Göteborg	» — Göteborg	2	3
»	— Oslo	» — Oslo	1	3
»	— Kööpenhamina	» — Köpenhamn	3	6
»	— Hampuri	» — Hamburg	—	6
»	— Itä-Berliini	» — Östberlin	—	3
»	— Amsterdam	» — Amsterdam	—	2
»	— Lontoo	» — London	1	4
»	— Pariisi	» — Paris	—	1
»	— Moskova	» — Moskva	1	1
»	{ New York } radio	» { New York } radio	—	2
»	{ Buenos Aires } radio	» { Buenos Aires } radio	—	—
Turku	— Tukholma	Åbo — Stockholm	3	4
Maarianhamina	— Tukholma	Mariehamn — Stockholm	3	3
		Yhteensä — Summa	26	62

Osa mainituista puhelinyhteyksistä käytettiin kisojen aikana ajoittain radioselostuslähetysten teknillisinä palvelujohtoina (konferenssijohtoina).

En del av ovannämnda telefonförbindelser användes under spelen tidvis såsom tekniska tjänsteledningar vid förmedling av radioreportage (konferensledningar).

Kotimaisessa kaukopuhelinliikenteessä odotettiin normaalin kaukopuhelutarpeen pienenevän ja siten saatavan yhteyksissä tilaa olympiakisoista joh- tuvalle kaukopuhelutarpeelle. Kotimaisia puhe- teyksiä lisättiin kuitenkin seuraavilla väleillä, joilla yhteydet olivat ennestään huomattavasti yli- kuormitetut:

Yhteysväli	Yhteyslisäys
Helsinki—Hämeenlinna	3 yht.
„ —Tampere	3 „
„ —Turku	12 „
„ —Tammisaari	2 „
„ —Hanko	1 „
„ —Kotka	3 „ (valmistuivat vasta kisojen loppupuolella)

Sähkösanomaliikenne

Sähkösanomaliikenteessä oli Suomella käytettä- vissään, Pohjois-Suomen yhteyksiä lukuunotta- matta, seuraavat suorat lennätinyhteydet:

1) posti- ja lennätinlaitoksen yhteydet:

Helsinki—Leningrad	1 kaukokirj. yhteys
„ —Amsterdam	1 radiolennätinyht.
„ —Bryssel	1 „
„ —Buenos Aires	1 „
„ —Lüchow/Han- nover	1 „
„ —Itä-Berliini	1 „
„ —New York	1 „
„ —Praha	1 „
„ —Varsova	1 „

Olympiakisoja silmälläpitäen avattiin lisäksi

Helsinki—Pariisi	1 radiolennätinyht.
„ —Rooma	1 „
„ —Tokio	1 „

2) tanskalaisen kaapeliyhtiön Det Store Nordiske Telegrafskabs suorat kaapeliyhteydet:

Helsinki—Fredericia (Tanska)	
„ —Göteborg	
„ —Lontoo	
„ —Nagasaki (Japani)	

Näillä yhteyksillä oltiin läheisessä yhteistyössä muiden, kautta maailman sähkösanomaliikennettä harjoittavien lennätinlaitosten ja -yhtiöitten kanssa. Työskentelyaikaa pidentämällä ja henkilökuntaa lisäämällä voitiin yhteyksien liikennekapasiteettia lisätä moninkertaiseksi.

Kuvalennätinliikenne

Posti- ja lennätinlaitoksen ensimmäinen yleinen kuvalennätinasema, varustettuna täydellisillä ku- valähetys- ja vastaanottolaitteilla, valmistui ja aloitti toimintansa Helsingissä marraskuussa 1951. Olympiakisojen ajaksi lainattiin lisäksi toinen ku- valähetin, joten kaksi kuvasähkösanomaa voitiin lähettää samanaikaisesti yleisillä kuvalennätinlai- teilla.

Kuvien lähetys tapahtui etupäässä yleisiä puhe- linyhteyksiä käyttäen. Radiokuvalennätinyhteys avattiin välille Helsinki—New York 27. 2. 1952 ja

Man antog att den normala fjärrtelefontrafiken inom landet skulle minska och att det därigenom skulle bli möjligt, att över de existerande förbin- delserna förmedla de fjärrsamtal, som de olym- piska spelen skulle förorsaka. Telefonförbindel- serna inom landet kompletterades dock på följande sträckor, där förbindelserna redan tidigare voro betydligt överbelastade:

Förbindelsesträcka	Förbindelseökning
Helsingfors—Tavastehus	3 förbindelser
„ —Tammerfors	3 „
„ —Åbo	12 „
„ —Ekenäs	2 „
„ —Hangö	1 „
„ —Kotka	3 „ (blevo färdiga först i slutet av olympia- den)

Telegramtrafiken

I telegramtrafiken hade Finland, utom förbin- delserna i Nordfinland, till sitt förfogande föl- jande direkta telegrafförbindelser:

1) post- och telegrafverkets förbindelser:

Helsingfors—Leningrad	1 fjärrskriftsför- bindelse
„ —Amsterdam	1 radiotelegrafför- bindelse
„ —Bryssel	1 „
„ —Buenos Aires	1 „
„ —Lüchow/Han- nover	1 „
„ —Östberlin	1 „
„ —New York	1 „
„ —Prag	1 „
„ —Varschau	1 „

Med tanke på de olympiska spelen öppnades dessutom

Helsingfors—Paris	1 radiotelegrafförbindelse
„ —Rom	1 „
„ —Tokio	1 „

2) det danska kabelbolaget Det Store Nordiske Telegrafskabs direkta kabelförbindelser:

Helsingfors—Fredericia (Danmark)	
„ —Göteborg	
„ —London	
„ —Nagasaki (Japan)	

Över dessa förbindelser samarbetade man intimt med andra telegrafverk och -bolag, vilka förmedlade telegramtrafik över hela världen. Genom att förlänga arbetstiden och utöka persona- len kunde förbindelsernas trafikkapacitet mång- dubblas.

Bildtelegraftrafiken

Post- och telegrafverkets första allmänna bild- telegrafstation, försedd med fullständig apparatur för sändning och mottagning av bildtelegram, in- ledde sin verksamhet i Helsingfors i november 1951. För de olympiska spelen lånades dessutom en annan bildsändare, varigenom två samtidiga bildtelegram kunde sändas med de allmänna bild- telegrafapparaterna.

Bildtelegrammen förmedlades i främsta rummet över de allmänna telefonförbindelserna. Radiobild- telegrafförbindelse öppnades på sträckan Helsing-

välille Helsinki—Buenos Aires 19. 7. 1952, minkä lisäksi olympiakisojen aikana oli käytettävissä suora radiokuvälennätinyhteys Roomaan, Pariisiin, Hampuriin ja Länsi-Berliiniin. Lisäksi käytettiin Nummelan lyhytaaltoisia radiopuhelinlaitteita kuvasähkösanomien välittämiseksi Japaniin sekä Pohjois- ja Etelä-Amerikkaan.

Kuvia lähetettiin, paitsi kuvasähkösanomina yleisillä kuvälennätinlaitteilla, myös asiakkaan omilla kuvälennätinlaitteilla ns. kuvapuheluja käyttäen. Tällaisia yksityisiä kuvälennätinlaitteita oli olympiakisojen aikana Helsingissä käytössä 10. Yksityisten kuvälennätinlaitteiden vähälukuisuuteen vaikutti huomattavasti se, että uutiskuvatoimistot Associated Press Photos, International News Photos, Keystone Press Agency Ltd ja United Press Newspictures keskittivät ja yhdistivät kuvapalveluaan muodostamalla yhteisen Olympic World Photo Pool-nimisen yrityksen, joka lähetti kuvansa etupäässä Lontooseen, mistä kuvat sitten edelleen toimitettiin mainittujen eri toimistojen asiakkaille ympäri maailmaa. Tämä toimenpide oli omiaan vähentämään kuvapuhelujen lukumäärää.

Jotta kuvapuhelut mahdollisimman vähän haittaisivat yleistä puhelinliikennettä, järjestettiin yhteistoiminnassa sanomalehdistön ja lentoyhtiöiden kanssa kuvien lähetys myös lentoteitse etenkin pohjoismaihin.

Telexliikenne

Telexyhteyksiä varten lisättiin olympiakisojen suurta liikennetarvetta ja tulevaa kehitystä silmälläpitäen äänijaksoyhteyksiä Suomessa siten, että Helsingin ja Tukholman välillä olevat 12 äänijaksoyhteyttä korvattiin uudella 24-kanavaisella järjestelmällä, joka asennettiin tälle välille, ja lisäksi asennettiin Helsingin ja Kööpenhaminan välille niinikään 24-kanavainen äänijaksojärjestelmä. Viimeksimainittu järjestelmä supistettiin olympiakisojen jälkeen 18-kanavaiseksi. Käytettävissä oli olympiakisojen aikana siten kaikkiaan 48 telexyhteyttä. Nämä käytettiin seuraaviin yhteyksiin:

fors—New York den 27. 2. 1952 och på sträckan Helsingfors—Buenos Aires den 19. 7. 1952, varförutom en direkt radiobildtelegraf förbindelse med Rom, Paris, Hamburg och Västberlin stod till förfogande under de olympiska spelen. Dessutom befordrades bildtelegram till Japan samt Nord- och Sydamerika med kortvågsradiotelefonianläggningarna i Nummela.

Bilder överfördes, utom i form av bildtelegram med allmänna bildtelegrafapparater, även med kundernas egna bildtelegrafapparater varvid s. k. bildsamtal anlätades. Endast tio privata bildtelegrafapparater voro i bruk i Helsingfors under de olympiska spelen till en stor del beroende på att nyhetsfotobyråerna Associated Press Photos, International News Photos, Keystone Press Agency Ltd och United Press Newspictures hade koncentrerat och sammanslagit sin bildtjänst genom att bilda ett gemensamt företag benämmt Olympic World Photo Pool. Nämnade företag sände sina bilder främst till London, varifrån de vidarebefordrades till de olika byråernas kunder i hela världen. Denna åtgärd var ägnad att minska antalet bildsamtal.

För att den allmänna telefontrafiken i minsta möjliga grad skulle lida men av bildsamtal, anordnades i samarbete med pressen och flygbolagen transport av bilderna även per flyg, främst till de nordiska länderna.

Telextrafiken

Antalet telexförbindelser utökades med tanke på det stora trafikbehovet under de olympiska spelen och på telextrafikens framtida utveckling sålunda, att det 12-kanaliga tontelegrafsystemet mellan Helsingfors och Stockholm ersattes med ett nytt 24-kanaligt system, och i trafiken mellan Helsingfors och Köpenhamn insattes dessutom ett likadant 24-kanaligt tontelegrafsystem. Förbindelserna i det sistnämnda systemet minskades efter de olympiska spelen till 18. Till disposition under olympiaden stodo sålunda inalles 48 telexförbindelser, vilka användes på följande sätt:

Yhteysväli Förbindelsesträcka	Yhteyksien lukumäärä — Antalet förbindelser				Yhteensä Summa	
	Yleisessä telexliikenteessä I allmän telextrafik	Vuokrattuja — Uthyrd				
		lentopalveluun för luftfartens behov	sääpalveluun för väderleks- tjänsten	uutistoimisto- jen ja sanoma- lehtien käyt- töön till nyhets- byråer och tidningar		
Helsinki—Tukholma	Helsingfors— Stockholm ...	8	3	1	7	19
» —Oslo	» — Oslo	2	—	—	—	2
» —Kööpenhamina	» — Köpenhamn ..	5	—	—	—	5
» —Hampuri	» —Hamburg	3	—	—	1	4
» —Frankfurt am Main	» —Frankfurt am	—	—	—	—	—
Main		1	—	—	—	1
Helsinki—Amsterdam	» —Amsterdam ..	2	—	—	—	2
» —Lontoo	» —London	2	—	—	4	6
» —Pariisi	» —Paris	1	—	—	2	3
» —Düsseldorf	» —Düsseldorf ...	—	—	—	1	1
» —Haag	» —Haag	—	—	—	1	1
	Yhteensä — Summa	24	3	1	16	44
Varalle ja teknillisiin tarkoituksiin — Som reserv och för tekniska ändamål						4

Telexyhteyksien käyttö uutispalveluun kotimaassa oli vielä suhteellisen vähäistä eikä kotimaisia telexyhteyksiä tämän vuoksi lisätty nimenomaan olympiakisoja varten.

Kaukoyhteydet radio-ohjelmien siirtoa varten

Radioselostusten siirtämiseen ulkomaille ja niiden varmistamiseen tarvittavia kaukoyhteyksiä varten järjestettiin olympiakisojen ajaksi pohjoismaisten lennätinhallintojen ja yleisradioyhtiöiden kanssa käytyjen neuvottelujen tuloksena ns. runkojohtoverkko, jota käytettiin yksinomaan mainittuihin lähetuksiin. Suomen ja Ruotsin välillä oli ennestään yksi siirto-ominaisuksiltaan ensiluokkainen ohjelmansiirtojohto. Kun olympiakisoista johtuvat radioselostuslähetykset tapahtuivat ainoastaan yhteen suuntaan, aikaansaatiiin kaikkiaan 10 muuta radioselostuslähetyskäytävää johtoa siten, että Suomen ja Ruotsin välisissä kaapeleissa viiden puheensiirto-ominaisuksiltaan parhaan puheyhteyden paluukanavan toimintasuunta käännettiin samansuuntaiseksi kuin menokanavan.

Runkoverkon päätepuoleiksi valittiin tärkeimmät paikkakunnat Euroopan radio-ohjelmansiirtoverkossa niin, että ne parhaiten soveltuivat radioselostusten siirtämiseen myös muihin maihin.

Seuraavat yhteydet muodostivat runkojohtoverkon:

Helsinki—Tukholma	1 yht.
” —Oslo	1 ”
” —Kööpenhamina	1 ”
” —Hampuri	1 ”
” —Köln	1 ”
” —Stuttgart	1 ”
” —Itä-Berliini	2 ”
” —Hilversum	1 ”
” —Bryssel	1 ”
” —Lontoo	1 ”
Yhteensä 11 yhteyttä	

Runkoverkolla voitiin siten lähettää samanaikaisesti 11 radioselostusta. Tämän lisäksi käytettiin radioselostuslähetyskäytävien ja Moskovan välistä puhelijohtoa, Nummelan radiopuhelinlähettintä ja Porin lyhytaaltoista yleisradiolähettintä. Runkoverkon päätepuoleita pitämälle tapahtuviin lähetuksiin tarvittavat jatko-yhteydet kytkettiin tarpeen mukaan.

Radioselostuslähetysten varmistamiseksi järjestettiin jokaisen tällaisen lähetysten ajaksi lähetyspään ja vastaanottopään välille tavallinen puheyhteys. Tämä otettiin tarpeen mukaan yleisessä puhelinliikenteessä käytettävistä puhelin-yhteyksistä.

Kisojen ajaksi asetti posti- ja lennätinhallitus kaksi virkamiestä Stadionilla olevaan radiointikeskukseen hoitamaan radioselostuslähetyskäytävien ohjelma- ja konferenssi-johtojen tilauksia ja niistä johtuvaa sähkösanomavaihtoa.

Kotimaiset radioselostuslähetykset voitiin suorittaa jo olemassa olevilla yhteyksillä.

Användningen av telexförbindelser för den inländska nyhetsförmedlingen var ännu relativt liten och telexförbindelserna inom landet utvidgades därför icke med tanke på de olympiska spelen.

Fjärrförbindelser för överföring av radioprogram

För överföring av radioreportage till utlandet och för fjärrförbindelser, som behövdes för kontroll av dessa, anordnades under de olympiska spelen som ett resultat av underhandlingarna mellan de nordiska telegrafförvaltningarna och rundradiobolagen ett s. k. stamledningsnät, vilket användes enbart för dessa utsändningar. Mellan Finland och Sverige fanns tidigare en förstklassig programtransmissionsledning. Emedan radioutsändningarna från de olympiska spelen endast gingo i en riktning erhöles inalles 10 andra ledningar för radioreportageutsändningar sålunda, att returkanalens arbetsriktning i fem av de till sina talöverföringsgenskaper bästa talförbindelserna i kablarna mellan Finland och Sverige ändrades i samma riktning som utgångskanalens.

Till stamnätets terminalpunkter valdes de viktigaste orterna i Europas programöverföringsnät med tanke på deras lämplighet för transmission av radioreportage även till andra länder.

Följande förbindelseleder bildade stamledningsnätet:

Helsingfors—Stockholm	1 förbindelse
” —Oslo	1 ”
” —Köpenhamn	1 ”
” —Hamburg	1 ”
” —Köln	1 ”
” —Stuttgart	1 ”
” —Östberlin	2 förbindelser
” —Hilversum	1 förbindelse
” —Bryssel	1 ”
” —London	1 ”
Summa 11 förbindelser	

På stamnätet blev det sålunda möjligt att samtidigt sända 11 radioreportage. Dessutom utnyttjades för överföringar av radioreportage telefonledningen mellan Helsingfors och Moskva, radiotelefonisändaren i Nummela och rundradions kortvågssändare i Björneborg. De förbindelser, som erfordrades för överföring av utsändningarna ytterom stamledningsnätets terminalpunkter, tillkopplades i mån av behov.

För kontroll av radioreportageutsändningen uppsattes för varje sådan en vanlig telefonförbindelse mellan stamnätets terminalpunkter. Denna valdes efter behov bland de telefonförbindelser, som stodo till disposition i den allmänna telefontrafiken.

Under olympiaden förordnade post- och telegrafstyrelsen två tjänstemän att i radiocentralen på Stadion reservera de program- och konferensledningarna, som behövdes för radioreportageutsändningarna och för att sköta den därav föranledda telegramväxlingen.

Radioutsändningarna inom landet kunde expedieras över de redan förefintliga förbindelserna.

Pikatiedotusmaksujen maksutapa

Eri maiden välillä vallitsevat valuuttarajoitukset olisivat huomattavassa määrin rajoittaneet asiakkaiden mahdollisuutta maksaa Suomessa tiedustustoiminnastaan aiheutuvia liikennemaksuja ja yhteysvuokria, ja tämä seikka siten olisi muodostunut suorastaan esteeksi uutisten välitykselle. Valuuttavaikeuksien vähentämiseksi ja joustavan palvelun aikaansaamiseksi järjestettiin ns. vastapuhelujen käyttöoikeus mahdollisimman moneen maahan sekä 211 lehtimiehelle myönnettiin oikeus lähettää ns. collect-sähkösanomia, joista maksut perittiin osoitemaassa vastaanottajalta. Uutispalveluun vuokratuista kaukokirjoitinyhteyksistä perittävät maksut saatiin niinkään maksaa asiakkaan omassa maassa. Alennetusta maksusta lähetettävien lehtisähkösanomien lähettämisoikeus myönnettiin 264 lehtimiehelle.

Paikalliset järjestelyt ja liikenteen hoito

Lisääntyvää liikennetarvetta varten kävi välttämättömäksi laajentaa toimintamahdollisuuksia eräissä jo olevissa toimipaikoissa, varsinkin Helsingin lennätinkonttorissa ja Helsingin puhelin-konttorissa, sekä perustaa kisojen ajaksi eräitä tilapäisiä toimipaikkoja (palvelupaikkoja).

Helsingin lennätinkonttorin laajentamista varten rakennettiin postitalon siipirakennukseen lisäkerros. Helsingin ja Turun lennätinkonttoreissa suoritettiin vähää ennen olympiakisoja lennätintyön yhtenäistäminen poistamalla niistä morseyhteydet ja korvaamalla ne kaukokirjoitinyhteyksillä. Samanaikaisesti asennettiin yhdeksään muuhun toimipaikkaan, jotka olivat olleet yksinomaan morseyhteyden varassa, kaukokirjoitinyhteyksillä. Samanaikaisesti asennettiin yhdeksään muuhun toimipaikkaan, jotka olivat olleet yksinomaan morseyhteyden varassa, kaukokirjoitinyhteyksillä. Tämän ja lisääntyvän telexliikenteen vuoksi oli myös kaukokirjoitinkeskuspöytiä ja muita keskuslaitteita lisättävä. Helsingin kaukokirjoitinkeskus, joka ennen kisoja käsitti vain 3 välityspaikkaa, laajennettiin kisoihin mennessä kaikkiaan 9 välityspaikkaa käsittäväksi. Sähkösanomien puhelimitse vastaanottoa Helsingin lennätinkonttorissa (osasto 021) tehostettiin asentamalla 8 uutta toimituspaikkaa. Uusien radiolennätinyhteyksien avaamisen johdosta oli Helsingin lennätinkonttorin radio-osaston toimituspaikkoja niinkään lisättävä.

Helsinki-Töölön posti- ja lennätinkonttoriin lisättiin 2 kaukopuhelukoppia, samoin Kisakylän läheisyydessä (Kalervonkatu 12) sijaitsevaan posti- ja lennätintuimipaikkaan 1 kaukopuhelukoppi. Lisäksi Helsinki-Töölön posti- ja lennätinkonttoriin asennettiin sähkösanomaliikennettä varten 2 kaukokirjoitinta.

Lisääntyvän liikenteen hoitoa varten asennettiin Helsingin kaukokeskukseen 21 uutta välityspöytää ja 7 uutta tilauspöytää. Sen lisäksi laajennettiin eräitä muita keskuslaitteita.

Hämeenlinnassa, asennettiin kaukokeskukseen yksi uusi välityspöytä sekä lennätintuimipaikan morseyhteys korvattiin kaukokirjoitinyhteydellä.

Teleavgifternas betalningssätt

Kundernas möjlighet att i Finland erlægga de trafikavgifter och ledningshyror, som deras informationsverksamhet föranledde, var på grund av rådande valutabegränsningar mellan länderna i hög grad kringskuren, och denna omständighet skulle ha utgjort ett direkt hinder för nyhetsförmedlingen. För att minska valutasvårigheterna och åstadkomma en smidigare service beviljades rätt att använda s. k. motsamtal till så många länder som möjligt. Dessutom erhöles 211 journalister tillstånd att avsända s. k. collect-telegram, för vilka avgifterna erlades av mottagaren. Avgifterna för de fjärrskriftsförbindelser, som uthyrts för nyhetstjänst kunde likaså erläggas i kundens hemland. Rätt att avsända presstelegram till nedsatt taxa beviljades 264 journalister.

De lokala anordningarna och skötseln av trafiken

För att tillfredsställa det ökade trafikbehovet blev det nödvändigt att utvidga verksamhetsmöjligheterna för några redan förefintliga anstalter, främst telegraf- och telefonkontoren i Helsingfors. Dessutom inrättades några interimistiska anstalter (serviceplatser).

Telegrafkontoret i Helsingfors utvidgades genom att posthusets flygelbyggnad påbyggdes med en våning. Telegrafarbetet vid telegrafkontoren i Helsingfors och Åbo förenhetligades genom att morseförbindelserna avlägsnades och ersattes med fjärrskriftsförbindelser. Samtidigt installerades fjärrskriftsförbindelser vid nio andra anstalter, som tidigare hade haft enbart morseförbindelser. På grund av detta och den ökade telextrafiken var det nödvändigt att också utöka antalet fjärrskriftscentralbord och annan centralapparat. Fjärrskriftscentralen i Helsingfors, som före olympiaden omfattade endast 3 förmedlingsplatser, utvidgades till spelen att omfatta inalles 9 växelbord. Mottagning av telegram per telefon vid telegrafkontoret i Helsingfors (avdelning 021) effektiviserades genom att 8 nya expeditionsplatser installerades. Emedan nya radiotelegrafförbindelser öppnats, blev det nödvändigt att också utöka antalet expeditionsplatser vid sagda kontors radioavdelning.

Post- och telegrafkontoret i Helsingfors-Tölö försågs med 2 nya hytter för fjärrsamtal och post- och telegrafanstalten i närheten av Nya Olympiabyn (Kalervogatan 12) med 1 ny hytt. Dessutom installerades vid post- och telegrafkontoret i Helsingfors-Tölö 2 fjärrskrivmaskiner för telegramtrafik.

För dirigeringen av den växande trafiken installerades vid Helsingfors fjärrtelefoncentral 21 nya expeditionsbord och 7 nya beställningsplatser. Dessutom utvidgades några andra centralanläggningar.

I Tavastehus installerades ett nytt expeditionsbord vid fjärrtelefoncentralen och telegrafanstaltens morseförbindelse ersattes med en fjärrskriftsförbindelse.

Tilapäisiä lennätin- ja puhelintoimipaikkoja perustettiin etupäässä lehtimiesten ja urheilijain tarvetta varten. Ainoastaan eräille leirialueille perustettiin muuta yleisöä varten lennätin- ja puhelinpalvelu. Mitä erikoisesti lehtimiehiä silmälläpitäen perustettuihin palvelukohteisiin tulee, pidettiin tarkoituksenmukaisena varustaa ne tärkeimmissä palvelupaikoissa arkille kirjoittavilla kaukokirjoittimilla reikänauhalähetykseen tarvittavine lisälaitteineen, jotta niitä voitiin käyttää sekä sähkösanomien toimittamiseen päälennätinkonttoriin että myös yleisinä telexkoneina telexliikenteessä.

Seuraavat tilapäiset lennätin- ja puhelintoimipaikat välittivät sähkösanomia, telex- ja kaukpuheluja allamainittujen laitteiden avulla.

Interimistiska telegraf- och telefonanstalter inrättades främst med tanke på journalisterna och idrottsmännen. Endast på några lägerplatser inrättades telegraf- och telefonservice för andra kunder. De viktigaste serviceplatserna, som inrättades speciellt för journalisternas behov, försågos med blankettfjärrskrivmaskiner jämte för automatisk sändning erforderlig tilläggsapparat, varigenom dessa utom för expediering av telegram till huvudtelegrafkontoret även kunde användas såsom allmänna telexapparater i telextrafiken.

Följande interimistiska telegraf- och telefonanstalter förmedlade telegram samt telex- och fjärrsamtal med nedannämnda apparater.

Toimipaikka Anstalt	Palvelun laatu — Service			Laitteet — Anläggningar			
	Sähkö- sanoma- liikenne Telegram- trafik	Telex- liikenne Telex- trafik	Kauko- puhelin- liikenne Fjärrsam- taltrafik	Kauko- kirjoittimia Fjärrskriv- maskiner	Näppäi- mistölävis- timä Klaviatur- perforato- rer	Reikä- nauha- lähettimiä Auto- transmittar	Puhelu- koppela Telefon- kiosker
Kisapaikat: — Tävlingsplatser:							
Malmin ampumarata — Skjutbanan i Malm	×		×				3
Meilahti — Mejlans	×		×	1			3
Messuhalli I — Mässhallen I			×				5
» II — » II			×				5
Stadion	×	×	×	5	1	2	6
Stadion, radiointikeskus — radieringscentralen			×				5
Taivallahti — Edesviken	×		×	1			3
Uimastadion — Simstadion	×	×	×	2	2	1	5
Velodromi — Velodromen	×		×				3
Westend	×		×				3
Hämeenlinna, Ahvenisto — Tavastehus, Ahvenisto	×		×				
Hämeenlinna, Aulanko — Tavastehus, Aulanko	×			1			
Majoituspaikat: — Inkvarteringsställen:							
Domus Academica	×	×	×	6	7	6	5
Kisakylä — Nya Olympiabyn	×		×	1	1	1	3
Lauttasaaren leiri — Drumsö lägret	×		×				3
Lehtisaaren leirialue — Lövä campingområde	×		×				3
Otaniemi — Otnäs	×			1			
Sairaanhoidtajataropisto — Sjuksköterskeinstitutet	×						
Satakunta Press Hotel	×	×		3	2	2	
Seurasaaren leirialue — Fölisöns campingområde	×		×				3
Yhteensä — Summa				21	13	12	58

Stadionilla toimi lisäksi samassa huoneessa kuin posti- ja lennätinlaitoksenkin lennätintoimipaikka Det Store Nordiske Telegrafskab, joka oli järjestänyt sinne kaksi Wheatstone lennätinkonetta, joilla kaapeliteitse menevät sähkösanomat annettiin postitalossa olevalle mainitun yhtiön kaapeli-asemalle, missä ne vastaanotettiin reikänauhalle ja sen avulla välitettiin edelleen kaapeliyhteyksillä ulkomaille.

Yhteyksien mahdollisimman tehokkaan hyväksikäytön aikaansaamiseksi päätettiin kaikki niin kotimaiset kuin ulkomaisetkin lennätinyhteydet päälennätinkonttoriin ja puhelinyhteydet kaukokeskukseen, joissa sähkösanomat ja puhelut välitettiin kaukoyhteyksillä.

Lähtevät sähkösanomat toimitettiin päälennätinkonttoriin yleensä kaukokirjoittimella, tai sen puuttuessa puhelimella. Kun oli lähetettävä pitkiä tai useita sähkösanomia, vietiin sähkösanomat päälennätinkonttoriin lähetillä, mikä menettely osoit-

På Stadion fungerade dessutom i samma rum som post- och telegrafverkets telegrafanstalt Det Store Nordiske Telegrafskab, som med två Wheatstone telegrafapparater förmedlade telegram till nämnda bolags kabelstation i posthuset, där de mottogs på perforeringsremsa och vidarebefordrades till utlandet över kabelförbindelser.

För att så effektivt som möjligt kunna utnyttja förbindelserna terminerade alla såväl inländska som utländska telegrafförbindelser i huvudtelegrafkontoret och alla telefonförbindelser i fjärrcentralen, varifrån telegrammen och samtalen vidarebefordrades på fjärrförbindelserna.

Av kunderna inlämnade telegram befordrades i allmänhet till huvudtelegrafkontoret med fjärrskrivmaskin, eller då sådan saknades per telefon. Då långa eller ett större antal telegram förekommo sändes de till huvudtelegrafkontoret med bud, ett

tautui usein nopeammaksi. Päälennätinkonttorin radio-osastolle ja tanskalaiselle kaapeliasemalle asennettiin telexliittymä, jotta sähkösanomat voitiin ylimääräisistä palvelupaikoista antaa suoraan näille osastoille.

Niissä palvelupaikoissa, joissa telexpalvelu oli järjestetty, voi asiakas tulla itse yleisellä telexkaukokirjoittimella lähettämään tiedotuksensa, mahdollisuuksin käyttää myös reikänauhalähettyksen tarvittavia lisälaitteita tai jättää tiedotuksensa lähetettäväksi telextiedotuksena virkailijain toimesta. Siten voivat asiakkaat, joilla omassa maassaan oli telexliittymä, mutta joiden liikenne-tarve ei edellyttänyt oman liittymän vuokraamista Helsingissä, saada tiedotuksensa verrattain vähäisin lisäkustannuksin välitetyksi telexyhteyksillä suoraan omassa maassaan olevaan toimistoonsa.

Yhteensä 16 suoraa kaukokirjoitinyhteyttä Helsingistä ulkomaille vuokrattiin eri sanomalehtien ja uutistoimistojen yksinomaiseen käyttöön. Sen lisäksi vuokrattiin Helsingin telexkeskukseen 16 telexliittymää samaan tarkoitukseen ja 4 telexliittymää järjestelytoimikunnan käyttöön tulostiedotusta varten. Nämä yhteydet ja liittymät varustettiin tarvittavilla kaukokirjoitinlaitteilla, jotka asennettiin eri puolille kaupunkia asiakkaiden toimihuoneistoihin.

Kaukokirjoitinlaitteita vuokrattiin sanomalehdistön ja uutistoimistojen sekä tulostiedotuksen yksinomaiseen käyttöön seuraavat määrät:

	Kaukokirjoittimia Fjärrskrivmaskiner kpl—st	Näppäimistö-lävistimiä Klaviaturperforatorer kpl—st	Reikänauhalähettimä Autotransmittrar kpl—st
vuokrattuihin suoriin kaukokirjoitinyhteyksiin — för uthyrda direkta fjärrskriftsförbindelser	21	12	10
vuokrattuihin telexliittymiin — för uthyrda telexanslutningar	20	12	12
Yhteensä — Summa	41	24	22

Uutispalvelua sekä yleistä sähkösanomaliikennettä varten jouduttiin siten asentamaan yhteensä 64 kaukokirjoitinta, 37 näppäimistölävistintä ja 34 reikänauhalähetintä eri puolille kaupunkia.

Laitteiden teknillistä huoltoa varten pidettiin vikapäivystystä postitalossa kautta vuorokauden. Stadionilla, jossa suurimmilla uutistoimistoilla oli toimihuoneistonsa, oli niinkään ylimääräinen vikapäivystys.

Liikenne olympiakisojen aikana

Yleisenä toteamuksena on sanottava, että liikenne yleisillä yhteyksillä oli pienempi kuin varovaisesti laskien oli odotettu. Yhtenä varsin painavana syynä oli se, että kyettiin järjestämään suhteellisen suuri määrä kaukokirjoitinyhteyksiä suurten uutistoimistojen ja sanomalehtien yksinomaiseen käyttöön. Pääosa uutisaineistoa välitettiin näillä yhteyksillä. Kun yleisillä lennätinyhteyksillä välitettiin kisojen aikana ulkomaille yhteensä 1 035 947 sanaa, välitettiin vuokra-

förfarande, som ofta visade sig vara snabbare. På huvudtelegrafkontorets radioavdelning och på den danska kabelstationen installerades en telexanslutning för att telegrammen från de interimistiska anstalterna skulle kunna expedieras direkte till dessa avdelningar.

Vid de anstalter, där telexservice anordnats, var det möjligt för kunden att antingen själv avsända sitt meddelande med allmän fjärrskrivmaskin, varvid för automatisk sändning erforderlig apparatur även var disponibel, eller också att lämna det till telegraffunktionären för vidarebefordran såsom telexmeddelande. Sålunda kunde kunder, vilka i sitt hemland hade telexanslutning, men vilkas trafikbehov icke betingats hyrning av egen anslutning i Helsingfors, med relativt små tilläggskostnader få sina meddelanden expedierade över telexförbindelserna direkt till sin byrå i hemlandet.

Inalles 16 fjärrskriftsförbindelser mellan Helsingfors och utlandet uthyrdes till tidningar och nyhetsbyråer för deras privata bruk. Dessutom uthyrdes i Helsingfors telexcentral 16 telexanslutningar för samma ändamål och 4 telexanslutningar för organisationskommitténs bruk för resultatgivning. Dessa förbindelser och anslutningar försågos med erforderliga fjärrskrivmaskiner, som installerades i kundernas tjänstelokaler.

Följande fjärrskriftsapparater uthyrdes till tidningspressen, nyhetsbyråerna och resultat tjänsten:

	Kaukokirjoittimia Fjärrskrivmaskiner kpl—st	Näppäimistö-lävistimiä Klaviaturperforatorer kpl—st	Reikänauhalähettimä Autotransmittrar kpl—st
vuokrattuihin suoriin kaukokirjoitinyhteyksiin — för uthyrda direkta fjärrskriftsförbindelser	21	12	10
vuokrattuihin telexliittymiin — för uthyrda telexanslutningar	20	12	12
Yhteensä — Summa	41	24	22

För nyhetstjänst samt allmän telegramtrafik nödgades man sålunda installera inalles 64 fjärrskrivmaskiner, 37 klaviaturperforatorer och 34 autotransmittrar på olika håll i staden.

Vakthållning för avhjälpande av fel i anläggningarna hölls dygnet igenom i posthuset. På Stadion, där de största nyhetsbyråerna hade sina tjänstelokaler, fanns likaså en extra felvakthållning.

Trafiken under de olympiska spelen

Som allmänt omdöme kan sägas, att trafiken över de allmänna förbindelserna blev mindre än man genom försiktigt kalkylerande hade beräknat. En synnerligen vägande orsak härtill var, att man hade kunnat ställa ett relativt stort antal fjärrskriftsförbindelser uteslutande till de stora nyhetsbyråernas och tidningarnas privata disposition. Det mesta av nyhetsmaterialet expedierades också över dessa förbindelser. Under olympiaden expedierades till utlandet över allmänna telegrafför-

yhteyksillä samana aikana yhteensä n. 3 500 000 sanaa. Tämä vaikutti tietenkin myös puhelinliikenteeseen. Toisena syynä on mainittava odotettua pienempi matkailijamäärä. Eri maiden välillä valitsevat kireät valuuttaolot pakottivat asiakkaita niinkään rajoittamaan tiedotusmenonsa mahdollisimman pieniksi.

Kaukopuhelinliikenne

Puhelinliikenne sujui yleensä hyvin. Ainoastaan määrättyinä tunteina illalla, jolloin useita puhelinjohtoja oli samanaikaisesti varattuina yleisradiolähetysten konferenssi johdoiksi sekä kuvälähettyksiin, venyivät puhelujen odotusajat tavallista pitemmiksi. Puheluaikaa ei kuitenkaan Suomen puolelta tarvinnut rajoittaa.

Lähtevä puhelinliikenne ulkomaille olympiakisojen aikana käsitti yhteensä 21 934 kolmen minuutin puhelujaksoa merkiten vastaavan ajan liikenteeseen edellisenä vuonna 93.2 % lisäystä. Kispäivien aikana välitettiin New Yorkin suoralla radiopuhelinyhteydellä puhelua ja ohjelmansiiroja n. 450 maksullista minuuttia, Buenos Airesin yhteydellä n. 30 ja tilapäisellä Tokion yhteydellä n. 1 500 minuuttia.

Huomattava määrä olympialiikenteestä oli tulevaa liikennettä, kuten taulukosta 36 (s. 104) näkyy. Kotimainen Helsingistä lähtevä puhelinliikenne väheni, kuten oli odotettukin, normaaliseltsaltaan siten, että kisojen aikana kokonaisliikenne, joka käsitti n. 326 000 kolmen minuutin puhelujaksoa, oli ainoastaan 0.1 % suurempi kuin liikenne samana aikana edellisenä vuonna.

Kisa- ja majoituspaikoille järjestettyjä yleisiä puhelupaikkoja käytettiin suhteellisen vähän. Puhelut puhuttiin enimmäkseen tilaajapuhelimista.

Sähkösanomaliikenne

Kisojen aikana lähetettiin ulkomaille yhteensä 27 031 sähkösanomaa, joissa oli yhteensä 1 035 947 sanaa. Vastaavana aikana edellisenä vuonna lähetettiin 21 112 sähkösanomaa ja 349 841 sanaa, joten lähtevän sähkösanomaliikenteen voidaan sanaluvun perusteella katsoa lisääntyneen n. 196 % eli lähes kolminkertaiseksi. Tästä tuli tilapäisten toimipaikkojen osalle 6 221 sähkösanomaa, joissa oli sanoja 544 236 (ks. taulukko 38, s. 106).

Japanilaiset lehtimiehet osoittautuivat yllättävän innokkaiksi sähkösanomien käyttäjiksi. Vaikkakin Helsingistä on tanskalaisen kaapeliyhtiön omistama suora lennätinyhteys Japaniin, osoittautui kisojen ajaksi avattu suora radiolennätinyhteys Tokioon tervetulleeksi yhteyslisäykseksi. Taulukosta 37 (s. 105—106) näkyy eri maiden osuus lähtevästä sähkösanomaliikenteestä.

Urheilijoille saapuvien onnittelu- ja muunlaisten sähkösanomien lukumäärä osoittautui odotettua suuremmaksi. Niinpä Kisakylään saapui päivittäin keskimäärin n. 300 sähkösanomaa.

Suomen sisäisiä sähkösanomia lähetettiin kisojen aikana Helsingistä 7 804. Vastaava luku edellisenä vuonna samana aikana oli 6 834.

bindelser inalles 1 035 947 ord och över uthyrda förbindelser cirka 3 500 000 ord. Detta inverkan givetvis även på telefontrafiken. Som en annan orsak får nämnas antalet turister, som var mindre än väntat. De strama valutaförhållandena mellan olika länder tvingade likaså kunderna att hålla sina informationsutgifter så låga som möjligt.

Fjärrtelefontrafiken

Telefontrafiken förlöpte i allmänhet väl. Endast vissa timmar om kvällarna, då flere telefonledningarna samtidigt voro reserverade som konferensledningarna för rundradioutsändningarna samt för bildsändningar, blevo väntetiderna för samtalen längre än vanligt. Samtalstiden behövde dock icke från Finlands sida begränsas.

Telefontrafiken till utlandet omfattade under spelen inalles 21 934 tre minuters samtalsperioder, vilket innebar en ökning på 93.2 % av motsvarande trafik under föregående år. Under tävlingsdagarna expedierades över den direkta radiotelefonförbindelsen till New York c. 450 avgiftsbelagda samtalsminuter och programtransmissioner, över förbindelsen med Buenos Aires c. 30 och över den tillfälliga förbindelsen till Tokio c. 1 500 minuter.

En betydande del av olympiatrafiken var inkommande trafik, såsom tablå 36 (s. 104) utvisar. Den inländska, från Helsingfors utgående telefontrafiken, minskades såsom man även väntat sålunda, att totaltrafiken under spelen, vilken omfattade c. 326 000 tre minuters samtalsperioder, var endast 0.1 % större än trafiken under samma tid föregående år.

De allmänna samtalsställen, som inrättats på tävlings- och inkvarteringsplatser, användes relativt litet. Samtalen talades för det mesta från abonnenttelefoner.

Telegramtrafiken

Under olympiaden sändes till utlandet 27 031 telegram, vilka omfattade inalles 1 035 947 ord. Under motsvarande tid föregående år sändes 21 112 telegram om inalles 349 841 ord, varför den utgående telegramtrafiken med hänsyn till ordantalet kan anses ha tilltagit med c. 196 % eller nästan tredubblats. Av detta antal föll på de interimistiska anstalternas andel 6 221 telegram, vilka omfattade 544 236 ord (se tablå 38, s. 106).

De japanska journalisterna anlätade telegram i överraskande hög grad. Ehuru det i Helsingfors finnes en av det danska kabelbolaget ägd direkt telegrafförbindelse med Japan, visade sig den för spelen öppnade direkta radiotelegrafförbindelsen med Tokio vara ett välkommet tillskott till förbindelserna. Av tablå 37 på sidorna 105—106 framgår de olika ländernas andel i den utgående telegramtrafiken.

Antalet till idrottsmän anlända lyckönskingstelegram och andra telegram visade sig vara större än väntat. Sålunda anlände till Nya Olympiabyn i medeltal c. 300 telegram per dag.

Under spelen avsändes 7 804 inländska telegram från Helsingfors. Motsvarande antal under samma tid föregående år var 6 834.

Kuvalennätinliikenne

Kuvasähkösanomia lähetettiin Helsingin kuvalennätinaseman kautta ulkomaille kisojen aikana yhteensä 438, joista 340 kaapelipuhelinyhteyksillä ja 98 radioyhteyksillä. Vilkkain päivä oli 20. 7., jolloin kuvasähkösanomien lukumäärä oli 38 (ks. taulukko 39, s. 107). Kuvälähetykset onnistuivat erinomaisesti saaden osakseen erikoista kiitosta asiakkaiden taholta.

Kuvien lähettämiseen yksityisillä kuvälähetinlaitteilla käytettiin puhelinyhteyksiä kuvapuheluinena kisojen aikana yhteensä 7 337 minuuttia ja niillä lähetettiin yhteensä n. 1 100 kuvaa ulkomaille.

Telexliikenne

Telexliikenne oli nopeutensa vuoksi suosittua. Yhteyksiä ulkomaille oli riittävästi ja telexpuhelut saatiin ilman sanottavia odotusaikoja. Lennätin-toimipaikkoihin järjestettyjä yleisiä telexkoneita käytettiin etenkin Domus Academicassa suhteellisen runsaasti.

Suomesta ulkomaille tilattuja telexpuheluja käytettiin kisojen aikana yhteensä 27 907 minuuttia. Taulukko 40 (s. 107—108) osoittaa, miten nämä puhelut jakautuivat eri maiden kesken. Liikenne verrattuna yhtä monen päivän liikenteeseen touko-kuussa — 6 331 minuuttia — lisääntyi vähintään 340 %. Huomattava määrä uutisia välitettiin myös ulkomailta Suomeen tilattuja telexpuheluja käytäen.

Radioselostuslähetykset

Ulkomailla radioitavaksi tarkoitettuja selostuslähetystyksiä oli kisojen aikana yhteensä 1 445 (ks. taulukko 41, s. 108) ja niitä varten järjestettiin tarvittavat ohjelma- ja konferenssijohdot. Varsinaiset selostuslähetykset kestivät yhteensä 628 tuntia 33 minuuttia. Suurin määrä samanaikaisia selostuslähetystyksiä ulkomaille oli 15 kpl. Lähetystyksiin käytettiin sekä kaapeliyhteyksiä että radioyhteyksiä. 1 003 lähetystyksiä meni kokonaan kaapeliyhteyksillä. 323 lähetystyksiä välitettiin ulkomailta olevien radioasemien kautta, jonne lähetykset siirrettiin Suomesta kaapeliteitse. 119 lähetystyksiä välitettiin määräraikkaansa suoraan suomalaisten radioasemien kautta.

Nummelan radiopuhelin-aseman kautta välitettiin tällaisia lähetystyksiä mm. suoraan Meksikoon, Tokioon ja Buenos Airesiin sekä Porin lyhytaaltoisen yleisradioaseman kautta USA:han ja Argentiinaan. Näiden lähetysten kontrolliin käytettiin posti- ja lennätinlaitoksen vastaanottoasemia Keimolassa ja Leppävaarassa. Radioselostuslähetykset onnistuivat yleensä kiitettävästi.

Teknillinen huolto ja palvelu yleensä

Työskentelyä eivät sanottavasti häirinneet teknilliset viat siitäkään huolimatta, että laitteet oli saatu liikennekuntoon suhteellisen myöhään. Yhteyksien katkettua voitiin ne joko nopeasti korjata tai järjestää kiertoteitä muita johtoja käyttäen.

Bildtelegraftrafiken

Under olympiaden sändes över Helsingfors bildtelegrafstation till utlandet inalles 438 bildtelegram, varav 340 över kabeltelefonförbindelser och 98 över radiotelefonförbindelser. Den livligaste dagen var den 20 juli, då antalet bildtelegram var 38 (se tablå 39 på sidan 107). Bildsändningarna lyckades utmärkt och röntte särskilt tack från kundernas sida.

För sändning av bildtelegram med privata bildsändare anlitas under spelen telefonförbindelser för bildsamtal inalles 7 337 minuter, varvid c. 1 100 fotografier förmedlades till utlandet.

Telextrafiken

Telextrafiken var populär tack vare sin snabbhet. Det fanns tillräckligt många förbindelser med utlandet, och telexsamtalen erhöles utan nämnvärda väntetider. De på telegrafanstalterna inrättade allmänna telexapparaterna användes i synnerhet i Domus Academica relativt mycket.

Samtalstiden för telexsamtal under olympiaden från Finland till utlandet uppgick sammanlagt till 27 907 minuter. Tablå 40 (s. 107—108) utvisar huru dessa samtal fördelade sig mellan olika länder. Trafiken jämförd med trafiken under lika många dagar i maj — 6 331 minuter — ökades med minst 340 %. Ett betydande antal nyheter förmedlades även medelst från utlandet till Finland beställda telexsamtal.

Radioreportageutsändningar

Antalet radioreportageutsändningar avsedda att radieras i utlandet, uppgick under olympiaden till inalles 1 445 (se tablå 41, s. 108) och för dem anordnades även erforderliga program- och konferensledning. Den sammanlagda tiden för de egentliga reportageutsändningarna var inalles 628 timmar 33 minuter. Det största antalet samtidiga radioreportageutsändningar till utlandet var 15. För utsändningarna användes både kabel- och radioförbindelser. Uteslutande över kabelförbindelser gingo 1 003 utsändningar. 323 utsändningar förmedlades över utländska radiostationer, till vilka sändningarna överfördes från Finland över kabelförbindelser. Till adressorten direkt via finska radiostationer förmedlades 119 utsändningar.

Genom Nummela radiotelefonstation förmedlades sådana utsändningar bl. a. direkt till Mexico, Tokio och Buenos Aires samt genom rundradions kortvågssändare i Björneborg till USA och Argentina. För att kontrollera dessa utsändningar användes post- och telegrafverkets mottagningsstationer i Käinby och Alberga. Radioreportageutsändningarna lyckades i allmänhet berömligt.

Tekniskt underhåll och teknisk service i allmänhet

Arbetet stördes icke nämnvärt av tekniska fel, trots att man fått apparaturen i trafikabelt skick relativt sent. Inträffade avbrott på förbindelserna kunde antingen repareras snabbt eller också kunde trafiken ledas på omvägar över andra förbindelser.

Paikallisissa laitteissamme ei myöskään vikoja sa-
nottavasti esiintynyt. Herkät kaukokirjoitinlait-
teetkin kestivät tulikokeensa suuresta käytöstä
huolimatta odotettua paremmin. Kaukokirjoitin-
kalustomme olikin kokonaisuudessaan vielä aivan
uutta.

LOPPUHUOMAUTUS

Liikenteen hoito kaikilla edellämainituilla lii-
kennehaaroilla sujui kitkattomasti. Paikalliset jär-
jestelyt olivat riittävät ja suurin piirtein oikein
arvioidut, samoin kuin henkilökunta toimipaikoissa
oli oikein mitoitettu.

Ansiomerkit

Posti- ja lennätinhallitus sai vastaanottaa olym-
piakisojen järjestelytoimikunnalta XV olympiaki-
sojen muistomitalin kunniakirjoineen toiminnas-
taan kisojen hyväksi.

Lisäksi jaettiin laitoksen henkilökunnalle lukuisa
määrä ansioristejä sekä muisto- ja ansiomitaleja,
joista tarkemmin sivulla 203 olevassa tekstiliit-
teessä.

Helsingissä, posti- ja lennätinhallituksessa, elo-
kuun 27 päivänä 1953.

I de lokala anläggningarna förekom det icke heller
nämnevärda fel. Även de känsliga fjärrskriv-
maskinerna bestodo trots mycken användning sitt
eldprov bättre än man hade väntat. Vår fjärr-
skriftsapparatur var också i sin helhet alldeles ny.

SLUTANMÄRKNING

Skötseln av trafiken inom alla förenämnda
trafikgrenar löpte friktionsfritt. De lokala anord-
ningarna voro tillräckliga och i stort sett rätt be-
räknade, liksom anstälternas personal var rätt
utmätt.

Förtjänsttecken

Post- och telegrafstyrelsen fick av organisations-
kommittén för de olympiska spelen mottaga en
minnesplakett jämte hedersdiplom över de XV
olympiska spelen för sin verksamhet till förmån
för dessa spel.

Till post- och telegrafverkets personal utdelades
ett stort antal förtjänstkors och minnesplaketter
samt förtjänstmedaljer. Närmare uppgifter fin-
nas i textbilagan på sidan 203.

Helsingfors, å post- och telegrafstyrelsen, den
27 augusti 1953.

S. J. Ahola.

Matti Aspio.

TAULUKOT – TABLÅER

Taulukko 1

Tabl 1

Kiinteät toimipaikat piireittäin joulukuun 31 päivänä 1952 — De fasta anstalterna distriktsvis den 31 december 1952

Posti- ja lennätinpiiri Post- och telegrafdistrikt	Konttoreja Kontor		Toimistoja Expe- ditioner	Posti- asemia I Post- stationer I	Posti- asemia II Post- stationer II	Posti- pysäkkejä Posthalt- punkter	Yhteensä Summa
	Pääkontto- reja Huvud- kontor	Haara- osastoja Filiäler					
Helsingin — Helsingfors	14	52	84	141	96	169	556
Tampereen — Tammerfors	9	31	74	173	104	163	554
Turun — Åbo	7	30	69	162	84	180	532
Kouvola — Kouvola	11	15	80	154	147	230	637
Vaasan — Vasa	8	20	108	197	126	217	676
Kuopion — Kuopio	7	7	69	187	139	362	771
Lapin — Lapplands	4	12	33	114	83	154	400
Ahvenanmaan — Ålands	1	—	1	21	8	8	39
Koko maassa — I hela landet	61	167	518	1 149	787	1 483	4 165
Lisäys (vähennys—) vuodesta 1942	7	52	36	378	265	—57	681
Ökning (minskning—) från år 1942	13.0 %	45.2 %	7.5 %	49.0 %	50.8 %	—3.7 %	19.5 %

Taulukko 2

Tabl 2

Kiinteiden toimipaikkojen lukumäärän suhde pinta-alaan ja väkilukuun eri lääneissä vuonna 1952 ja koko maassa vuosina 1952, 1951 ja 1942 — De fasta anstalternas förhållande till areal och folkmängd i de särskilda länen år 1952 samt i hela landet åren 1952, 1951 och 1942

Lääni tai maakunta Län eller landskap	Pinta-ala maa-km ² Areal i km ² land	Henki- kirjoitettu väestö 1. 1. 1952 Mantals- skrivning 1. 1. 1952	Kiinteiden toimipaikkojen lukumäärä Antalet fasta anstalter							Jokaisen kiinteän toimipaikan osalle tuli keskimäärin På varje fast anstalt belöpte sig i medeltal	
			Konttoreja Kontor		Toimis- toja Expe- ditioner	Posti- asemia I Post- stationer I	Posti- asemia II Post- stationer II	Posti- pysä- kkejä Post- halt- punkter	Yh- teensä Summa	maa-km ² km ² land	asukasta invånare
			Pää- kontto- reja Huvud- kontor	Haara- osastoja Filiäler							
Uudenmaan — Nylands	9 883	692 548	11	43	57	87	52	109	359	27.5	1 929
Turun ja Porin — Åbo och Björne- borgs	22 014	639 639	7	30	75	175	92	169	548	40.2	1 167
Ahvenanmaan — Åland	1 481	22 032	1	—	1	21	8	8	39	38.0	565
Hämeen — Tavastehus	18 436	567 611	9	32	62	141	88	166	498	37.0	1 140
Kymen — Kymmene	10 737	317 960	7	6	46	79	68	83	289	37.2	1 100
Mikkelin — S:t Michels	17 475	244 812	4	9	37	85	80	143	358	48.8	684
Kuopion — Kuopio	35 805	478 689	6	7	60	162	122	315	672	53.3	712
Vaasan — Vasa	39 009	617 280	9	18	100	198	123	210	658	59.3	938
Oulun — Uleåborgs	56 686	369 035	3	10	53	114	89	168	437	129.7	844
Lapin — Lapplands	93 870	172 229	4	12	27	87	65	112	307	305.8	561
Koko maassa — I hela landet	305 396	4 121 835	61	167	518	1 149	787	1 483	4 165	73.3	990
» » » » V. 1951 År			61	161	514	1 110	781	1 483	4 110	74.3	992
» » » » » 1942 »			54	115	482	771	522	1 540	3 484	100.0	1 116

Taulukko 3

Tabl 3

Kirjelaatikkojen lukumäärä lääneittäin vuosina 1952, 1951 ja 1942 — Antalet brevlådor länsvis åren 1952, 1951 och 1942

Vuosi År	Uuden- maan Nylands	Turun ja Porin Åbo och Björne- borgs	Ahvenan- maan maa- kunta Land- skapet Åland	Hämeen Tavaste- hus	Viipurin Viborgs	Kymen Kym- mene	Mikkelin S:t Mich- hels	Kuopion Kuopio	Vaasan Vasa	Oulun Uleåborgs	Lapin Lapp- lands	Aunus	Koko maassa I hela landet
1952	1 000	1 337	82	1 367	—	777	661	1 154	1 407	724	407	—	8 916
1951	960	1 238	82	1 351	—	765	637	1 143	1 369	716	395	—	8 656
1942	863	910	70	1 094	786	—	526	917	1 102	514	280	36	7 098

Taulukko 4

Tablá 4

Kirjelaatikkojen ja irtolaukkujen lukumäärä vuosina 1952, 1951 ja 1942 — Antalet brevlådor och lösväskor åren 1952, 1951 och 1942

Vuosi År	Kiinteitä kirjelaatikkoja Fasta brevlådor			Liikkuvia kirje- laatikkoja Rörliga brevlådor	Yhteensä kirje- laatikkoja Summa brevlådor	Irtolaukkuja Lösväskor
	Toimipaikoissa sekä niiden paikallisilla alueilla Vid anstalterna och på deras lokala områden	Paikkakunnilla, missä ei ollut toimipaikkaa På orter, där anstalt icke fanns	Yhteensä Summa	Höyrylaivoissa På ångfartyg		
1952	6 087	2 780	8 867	49	8 916	465
1951	5 928	2 698	8 626	30	8 656	434
1942	4 661	2 355	7 016	82	7 098	402
Lisäys (vähennys —) vuodesta 1942 Ökning (minskning —) från år 1942			26.4 %	— 40.2 %	25.6 %	15.7 %

Taulukko 5

Tablá 5

Postinkuljetus vuosina 1952, 1951 ja 1942 — Postföringen åren 1952, 1951 och 1942

Vuosi År	Maantieposti Landsvägspost		Rautatieposti Järnvägspost		Laivaposti Sjöpost		Ilmaposti Luftpost		Yhteensä Summa	
	Pituus- km Längd- km	Postin kulkemia km Postförda km	Pituus- km Längd- km	Postin kulkemia km Postförda km	Pituus- km Längd- km	Postin kulkemia km Postförda km	Pituus- km Längd- km	Postin kulkemia km Postförda km	Pituus- km Längd- km	Postin kulkemia km Postförda km
1952	96 479	37 088 841	4 697	11 080 762	20 075	1 431 965	15 888	4 881 915	137 139	54 483 483
1951	103 353	34 833 852	4 748	11 525 902	21 848	1 331 519	16 200	4 514 487	146 149	52 205 760
1942	78 357	25 299 461	5 904	8 449 838	3 019	784 179	1 821	462 877	89 101	34 996 355
<p>% koko sen tien pituudesta, minkä eri lajia olevat postit ovat yhteensä kulkeneet: I % av hela den väglängd, på vilken post av ett eller annat slag befordrats:</p>										
1952	70.4	—	3.4	—	14.6	—	11.6	—	100.0	—
<p>% postin kulkemien kilometrien koko lukumäärästä: — I % av hela antalet postförda kilometer:</p>										
1952	—	68.1	—	20.3	—	2.6	—	9.0	—	100.0

Taulukko 6

Tablá 6

Maantiepostinkuljetus vuosina 1952, 1951 ja 1942 — Landsvägspostföringen åren 1952, 1951 och 1942

Vuosi År	Postinkuljetuslinjoja Postföringslinjer		Maalaiskirjeenkantolinjoja Lantbrevbäringslinjer		Yhteensä Summa	
	Pituus- km Längd- km	Postin kulkemia km Postförda km	Pituus- km Längd- km	Postin kulkemia km Postförda km	Pituus- km Längd- km	Postin kulkemia km Postförda km
1952	48 350	21 723 209	48 129	15 365 632	96 479	37 088 841
1951	52 945	20 623 535	50 408	14 210 317	103 353	34 833 852
1942	31 619	12 286 816	46 738	13 012 645	78 357	25 299 461
Lisäys vuodesta 1942 Ökning från år 1942	52.9 %	76.8 %	3.0 %	18.1 %	23.1 %	46.5 %

Taulukko 7

Maantiepostinkuljetus lääneittäin vuonna 1952 — Landsvägspostföringen länsvis år 1952

Tabl 7

Lääni tai maakunta Län eller landskap	Pituuskm Längdkm		Postin kulkemia km Postförda km	
	Postinkuljetus Postföring	Maalais- kirjeenkanto Lantbrev- bäring	Postinkuljetus Postföring	Maalais- kirjeenkanto Lantbrev- bäring
Uudenmaan — Nylands	4 515	3 029	1 333 748	1 088 765
Turun ja Porin — Åbo och Björneborgs	3 762	6 826	2 155 999	2 457 659
Ahvenanmaan — Åland	292	626	141 605	202 666
Hämeen — Tavastehus	5 765	5 815	2 323 438	3 042 079
Kymen — Kymmene	2 406	2 763	1 150 601	870 190
Mikkelin — S:t Michels	3 006	3 727	1 308 446	1 020 761
Kuopion — Kuopio	6 563	7 307	3 033 871	1 923 384
Vaasan — Vasa	5 029	6 918	3 625 270	2 346 623
Oulun — Uleåborgs	6 475	7 281	3 293 553	1 732 521
Lapin — Lapplands	10 537	3 837	3 356 678	680 984
Koko maassa — I hela landet	48 350	48 129	21 723 209	15 365 632

Taulukko 8

Postin rautateitse kulkemien kilometrien lukumäärä vuosina 1952, 1951 ja 1942 — Antalet postförda kilometer vid järnvägspostföringen åren 1952, 1951 och 1942

Tabl 8

Vuosi — År	Postin kulkemia kilometrejä Postförda kilometer			
	Postivaunussa I postkupé	Postiljoonivaunussa I postiljonskupé	Muulla kuljetus- tavalla Med annat befor- dringsätt	Yhteensä Summa
1952	6 664 294	2 529 133	1 887 335	11 080 762
1951	6 324 398	2 857 317	2 344 187	11 525 902
1942	5 851 892	1 319 702	1 278 244	8 449 838
% postin rautateitse kulkemien kilometrien koko lukumäärästä — I % av hela antalet postförda kilometer vid järnvägspostföringen	60.2	22.8	17.0	100.0

Taulukko 9

Postin vesiteitse kulkemien kilometrien lukumäärä vuosina 1952, 1951 ja 1942 — Antalet postförda kilometer vid sjöpostföringen åren 1952, 1951 och 1942

Tabl 9

Vuosi — År	Postin kulkemia kilometrejä Postförda kilometer		
	Kartoitetun ynnä kartattoman postin kuljetuksessa Karterad och okarterad post	Ainoastaan kartat- toman postin kuljetuksessa Enbart okarterad post	Yhteensä Summa
1952	1 326 839	105 126	1 431 965
1951	1 197 131	134 388	1 331 519
1942	239 975	544 204	784 179
% postin vesiteitse kulkemien kilometrien koko lukumäärästä — I % av hela antalet postförda kilometer vid sjöpostföringen	92.7	27.3	100.0

Taulukko 10

Postinkuljetuskustannukset vuosina 1952, 1951 ja 1942 — Postföringskostnaderna åren 1952, 1951 och 1942

Tabl 10

Vuosi — År	Maantiepostin- kuljetuksesta För landsvägs- postföring mk	Postinkuljetuk- sesta rautateitse För järnvägs- postföring mk	Postinkuljetuk- sesta vesiteitse För sjöpost- föring mk	Postinkuljetuk- sesta ilmateitse För luftpost- föring mk	Yhteensä Summa mk
1952	747 010 298	300 743 002	17 223 872	48 858 799	1 113 835 971
1951	666 294 493	186 691 030	15 007 331	31 709 252	899 702 106
1942	47 453 426	17 705 000	162 579	2 057 163	67 378 168
Lisäys (vähennys—) vuodesta 1951	80 715 805	114 051 972	2 216 541	17 149 547	214 133 865
Ökning (minskning—) från år 1951					
% kaikista postinkuljetuskustannuksista — I % av samtliga postföringskostnader	67.1	27.0	1.5	4.4	100.0

Taulukko 11

Tablá 11

Linja-autoilla kuljetettujen matkustajien lukumäärä vuonna 1952 — Antalet med postbussar befordrade passagerare år 1952

Tilittävä toimipaikka Redovisande anstalt	Linja-autojen lukumäärä Antalet bussar	Ajokm Körkm	Matkustajien lukumäärä Antalet passagerare
Helsinki — Helsingfors	32	1 890 250	373 910
Joensuu	13	637 919	276 117
Jyväskylä	28	1 215 852	431 004
Kajaani	25	1 269 372	413 120
Kuopio	34	1 457 880	616 746
Lahti	2	41 745	11 241
Lappeenranta	10	378 724	145 012
Mariehamn	1	46 904	11 564
Oulu	42	1 738 109	554 955
Rovaniemi	77	3 517 431	951 905
Seinäjoki	26	1 163 439	548 804
Tampere	24	1 043 018	426 219
Turku — Åbo	18	1 098 248	182 813
Vaasa — Vasa	18	822 249	318 416
Yhteensä — Summa	350	16 321 140	5 261 826
Lisäys (vähennys—) vuodesta 1951	49	1 275 470	518 617
Ökning (minskning—) från år 1951	16.3 %	8.5 %	10.9 %

Taulukko 12

Tablá 12

Maksunalaiset lähetykset ja virkalähetykset vuosina 1952, 1951 ja 1942 — Portopliktiga försändelser och tjänsteförsändelser åren 1952, 1951 och 1942

Vuosi År	Maksunalaisia lähetyksiä Portopliktiga försändelser						Virkalähetyksiä Tjänsteförsändelser			Yhteensä Summa
	Tavallisia kirjelähetyksiä Vanliga brevförsändelser	Kirjattuja kirjelähe- tyksiä Rekommen- derade brev- försändel- ser	Vakuu- tettuja kirjeitä Assure- rade brev	Sanomalehtiä (numero- kappaleita) Tidningar (nummer- exemplar)	Paketteja Paket	Posti- ja posti- ennakko- osoituksia Post- och postför- skottsänvis- ningar	Tavallisia ja kirjattuja kirje- lähetyksiä Vanliga och rekomen- derade brev- försändelser	Määrä- arvoisia kirjeitä Brev med angivet värdebelopp	Paketteja Paket	
1952	151 985 500	3 016 266	29 756	527 376 835	8 281 238	2 967 357	22 942 120	613 253	471 103	717 683 428
1951	143 369 900	3 266 810	41 707	509 455 028	7 953 067	3 093 136	23 420 383	624 059	471 530	691 695 620
1942	137 940 600	2 977 779	87 308	299 415 066	13 938 597	3 637 619	30 137 929	789 733	1 213 485	490 138 116
<i>Lisäys (vähennys —) vuodesta 1951 — Ökning (minskning —) från år 1951</i>										
Luku ... } Antal ... }	8 615 600	—250 544	—11 951	17 921 807	328 171	—125 779	—478 363	—10 706	—427	25 987 808
Prosentti. } Procent. .f }	6.0	—7.7	—28.7	3.5	4.1	—4.1	—2.0	—1.7	—0.1	3.8

Taulukko 13

Tabl 13

Koti- ja ulkomaiset lähetykset vuosina 1952, 1951 ja 1942 — In- och utrikes försändelser åren 1952, 1951 och 1942

Postilähetykset Postförsändelserna	Kotimaisia Inom landet		Ulkomaille lähetettyjä Till utlandet avsända		Ulkomailla tulleita Från utlandet anlända		Yhteensä Summa	
	Kpl St	% kaikista i % av det hela	Kpl St	% kaikista i % av det hela	Kpl St	% kaikista i % av det hela	Kpl St	% kaikista i % av det hela
V. 1952 År								
Kirjelähetyksiä — Brevförsändelser	147 028 762	21.9	8 732 620	95.0	22 825 513	63.1	178 586 895	24.9
Sanomalehtiä — Tidningar	514 124 700	76.5	292 465	3.2	12 959 670	35.8	527 376 835	73.5
Paketteja — Paket	8 203 342	1.2	163 882	1.8	385 117	1.1	8 752 941	1.2
Posti- ja postiennakko-osoituksia — Post- och postförskottsansvisningar	2 964 380	0.4	—	—	2 977	0.0	2 967 357	0.4
Kaikki lähetykset — Samtliga försändelser	672 321 184	100.0	9 188 967	100.0	36 173 277	100.0	717 683 428	100.0
V. 1951 År								
Kirjelähetyksiä — Brevförsändelser	143 009 429	21.9	8 921 465	95.0	18 791 965	63.4	170 722 859	24.7
Sanomalehtiä — Tidningar	498 706 400	76.4	289 768	3.1	10 458 860	35.3	509 455 028	73.7
Paketteja — Paket	7 864 904	1.2	178 469	1.9	381 224	1.3	8 424 597	1.2
Posti- ja postiennakko-osoituksia — Post- och postförskottsansvisningar	3 090 802	0.5	—	—	2 334	0.0	3 093 136	0.4
Kaikki lähetykset — Samtliga försändelser	652 671 535	100.0	9 389 702	100.0	29 634 383	100.0	691 695 620	100.0
V. 1942 År								
Kirjelähetyksiä — Brevförsändelser	163 107 372	34.2	2 906 750	78.5	5 919 227	66.1	171 933 349	35.1
Sanomalehtiä — Tidningar	295 690 676	61.9	786 766	21.2	2 937 624	32.8	299 415 066	61.1
Paketteja — Paket	15 047 719	3.1	11 703	0.3	92 660	1.0	15 152 082	3.1
Posti- ja postiennakko-osoituksia — Post- och postförskottsansvisningar	3 635 140	0.8	3	0.0	2 476	0.1	3 637 619	0.7
Kaikki lähetykset — Samtliga försändelser	477 480 907	100.0	3 705 222	100.0	8 951 987	100.0	490 138 116	100.0

Taulukko 14

Tabl 14

Lähetysten vakuutus-, raha- ja arvomäärät vuosina 1952¹⁾, 1951 ja 1942 — Försändelsernas assurans-, penning- och värdebelopp åren 1952¹⁾, 1951 och 1942

Vuosi — År	Maksunalaista lähetyksiä Portopliktiga försändelser			Virkalähetyksiä Tjänsteförsändelser		Yhteensä Summa
	Kirjeiden vakuutusmäärä Assuransbe- lopp på brev mk	Pakettien vakuutusmäärä Assuransbe- lopp på paket mk	Posti- ja postiennakko- osoitusten rahamäärä Post- och postförskotts- ansvisningarnas penningbelopp mk	Kirjeiden ilmoitettu arvomäärä På brev angiv- na värdebelopp mk	Pakettien ilmoitettu arvomäärä På paket angiv- na värdebelopp mk	
1952	1 030 332 197	990 094 630	21 271 394 518	356 609 958 420	275 911 681 742	655 813 461 507
1951	1 392 914 457	1 108 277 995	20 015 140 597	333 435 154 936	243 515 085 152	599 466 573 137
1942	465 254 145	204 071 458	2 200 627 651	24 964 496 706	8 653 255 685	36 478 705 645
<i>Lisäys (vähennys—) vuodesta 1951 — Ökning (minskning—) från år 1951</i>						
Määrä — Belopp	—362 582 260	—118 183 365	1 256 253 921	23 174 803 484	32 396 596 590	56 346 888 370
Prosentti — Procent	—26.0	—10.7	6.3	7.0	13.3	9.4

Taulukko 15

Tabl 15

Suomen ja ulkomaiden välinen posti- ja postiennakko-osoitusliikenne vuosina 1952 ja 1951 — Post- och postförskottsansvisnings-
rörelsen mellan Finland och utlandet åren 1952 och 1951

	Suomessa maksettuja ulkolaisia posti- ja postiennakko-osoituksia I Finland utbetalade utländska post- och postförskottsansvisningar				Ulkomailla maksettuja suomalaisia posti- ja postiennakko-osoituksia I utlandet utbetalade finska post- och postförskottsansvisningar			
	1952		1951		1952		1951	
	Luku Antal	Määrä Belopp mk	Luku Antal	Määrä Belopp mk	Luku Antal	Määrä Belopp mk	Luku Antal	Määrä Belopp mk
Amerikan Yhdysvallat — Amerikas Förenta Stater	2 049	9 632 272	1 581	7 014 950	—	—	—	—
Norja — Norge	6	1 574	12	3 624	—	—	—	—
Ruotsi — Sverige	737	809 881	600	557 418	—	—	—	—
Sveitsi — Schweiz	185	395 307	139	218 864	—	—	—	—
Tanska — Danmark	—	—	2	1 433	—	—	—	—
Yhteensä — Summa	2 977	10 839 034	2 334	7 796 289	—	—	—	—

¹⁾ Tarkempia tietoja taulussa 2. — Närmare uppgifter i tabell 2.

Taulukko 16

Tabl 16

Lähetettyjen lähetysten vakuutus-, arvo- ja rahamäärät asukasta kohden lääneittäin vuonna 1952 — Avsända försändelsers
assurans-, värde- och penningbelopp i medeltal per invånare i de särskilda länen år 1952

Lääni tai maakunta Län eller landskap	Henkikirjoit- tettu väestö 1. 1. 1952 Mantals- skrivnen befolkning 1. 1. 1952	Lähetettyjen lähetys- ten vakuutus- ja arvo- määrä Avsända försändelsers assurans- och värde- belopp mk		Posti- ja postiennakko- lähetysten rahamäärä Post- och postförskotts- anvisningarnas penning- belopp mk		Yhteensä Summa mk	
		Määrä Belopp	Keski- määrin asukasta kohden I medeltal per inv.	Määrä Belopp	Keski- määrin asukasta kohden I medeltal per inv.	Määrä Belopp	Keski- määrin asukasta kohden I medeltal per inv.
Uudenmaan — Nylands	692 548	246 062 701 450	355 300	3 725 653 743	5 380	249 788 355 193	360 680
Turun ja Porin — Åbo och Björneborgs	639 639	68 181 123 479	106 593	2 378 859 753	3 719	70 559 983 232	110 312
Ahvenanmaan — Åland	22 032	3 824 547 842	173 591	84 627 266	3 841	3 909 175 108	177 432
Hämeen — Tavastehus	567 611	68 156 882 559	120 077	2 766 420 002	4 874	70 923 302 561	124 951
Kymen — Kymmene	317 960	47 911 527 668	150 684	1 767 081 434	5 558	49 678 609 102	156 242
Mikkelin — S:t Michels	244 812	19 856 359 265	81 108	1 127 812 315	4 607	20 984 171 580	85 715
Kuopion — Kuopio	478 689	42 318 080 217	88 404	2 328 219 265	4 864	44 646 299 482	93 268
Vaasan — Vasa	617 280	77 600 734 949	125 714	3 108 567 826	5 036	80 709 302 775	130 750
Oulun — Uleåborgs	369 035	35 836 037 787	97 107	2 243 949 399	6 081	38 079 987 126	103 188
Lapin — Lapplands	172 229	24 583 947 730	142 740	1 729 364 541	10 041	26 313 312 271	152 781
Yhteensä — Summa	4 121 835	634 331 942 946	153 895	21 260 555 484	5 158	655 592 498 430	159 053
V. 1951 År	4 076 624	579 148 296 557	142 066	20 007 344 308	4 907	599 155 640 865	146 974
						V. 1942 År	9 377

Taulukko 17

Tabl 17

Lähetettyjen lähetysten sekä postitoimipaikkoihin saapuneiden kotimaisten sanomalehtien lukumäärä asukasta kohden lääneittäin
vuonna 1952 — Avsända försändelser samt till postanstalterna anlända inrikes tidningar i medeltal per invånare i de särskilda
länen år 1952

Lääni tai maakunta Län eller landskap	Henki- kirjoitettu väestö 1. 1. 1952 Mantals- skrivnen befolkning 1. 1. 1952	Kirjellähtyksiä Brevförsändelser		Paketteja Paket		Posti- ja posti- ennakko-osoituksia Post- och post- förskotts-anvisningar		Saap. sanomalehtiä Ank. tidningar		Yhteensä Summa	
		Lukumäärä Antal	Keski- määrin asu- kasta kohden I medel- tal per inv.	Lukumäärä Antal	Keski- määrin asu- kasta kohden I medel- tal per inv.	Lukumäärä Antal	Keski- määrin asu- kasta kohden I medel- tal per inv.	Lukumäärä Antal	Keski- määrin asu- kasta kohden I medel- tal per inv.	Lukumäärä Antal	Keski- määrin asu- kasta kohden I medel- tal per inv.
Uudenmaan — Nylands	692 548	70 424 977	101.7	3 535 094	5.1	502 153	0.7	77 089 600	111.3	151 551 824	218.8
Turun ja Porin — Åbo och Björneborgs ..	639 639	15 962 101	25.0	815 498	1.3	354 454	0.6	88 498 200	138.4	105 630 253	165.1
Ahvenanmaan — Åland	22 032	596 672	27.1	31 267	1.4	16 378	0.7	2 258 100	102.5	2 902 417	131.7
Hämeen — Tavastehus	567 611	17 900 402	31.5	932 345	1.6	401 542	0.7	79 229 800	139.6	98 464 089	173.5
Kymen — Kymmene ..	317 960	7 868 526	24.7	411 913	1.3	239 916	0.8	50 224 000	158.0	58 744 355	184.8
Mikkelin — S:t Michels	244 812	5 317 376	21.7	286 540	1.2	155 759	0.6	28 113 100	114.8	33 872 775	138.4
Kuopion — Kuopio ..	478 689	9 816 616	20.5	598 920	1.3	325 877	0.7	53 044 100	110.8	63 785 513	133.3
Vaasan — Vasa	617 280	14 016 790	22.7	946 180	1.5	476 782	0.8	78 552 800	127.3	93 992 552	152.3
Oulun — Uleåborgs ..	369 035	7 425 930	20.1	477 587	1.3	285 975	0.8	37 641 200	102.0	45 830 692	124.2
Lapin — Lapplands ..	172 229	4 682 192	27.2	324 880	1.9	205 544	1.2	18 053 200	104.8	23 265 816	135.1
Liikkuvat toimipaikat — Rörliga auster		1 749 800		7 000				1 420 600		3 177 400	
Yhteensä — Summa	4 121 835	155 761 382	37.8	8 367 224	2.0	2 964 380	0.7	514 124 700	124.7	681 217 686	165.3
V. 1951 År	4 076 624	151 930 894	37.3	8 043 373	2.0	3 090 802	0.7	498 706 400	122.3	661 771 469	162.3
										V. 1942 År	124.3

Taulukko 18

Tabl 18

Kotimaiset sanomalehdet ja aikakauskirjat vuosina 1952 ja 1951 — Inrikes tidningar och tidskrifter åren 1952 och 1951

Lääni tai maakunta Län eller landskap	Ilmestymispaikkakunnan toimipaikkaan postin kuljetettaviksi jätettyjen sanoma- lehtien ja aikakauskirjain På utgivningsortens anstalt till postbefordran avlämnade tidningars och tidskrifters				Lokakuun 1—7 päivinä toimipaikkaan saapu- neiden kotimaisten sanomalehtien ja aikakauskirjain Till anstalten den 1—7 oktober anlända inrikes tidningars och tidskrifters		Postitoimipaikkojen välityksellä tilattujen sanomalehtien ja aikakauskirjain Genom postanstalterna prenumererade tidningars och tidskrifters			
	kokonaispaino totalvikt		numerokappalet nummexemplar		numerokappalet nummexemplar		tilaukset prenumerationer		tilaushinnat prenumerationspris	
	kg	% kaikista i % av det hela	lukumäärä antal	% kaikista i % av det hela	lukumäärä antal	% kaikista i % av det hela	luku- määrä antal	% kaikista i % av det hela	mk	% kaikista i % av det hela
Uudenmaan — Nylands ..	19 131 510	67.9	274 951 729	56.3	77 089 600	15.0	173 969	32.1	146 283 583	39.9
Turun ja Porin — Åbo och Björneborgs	1 641 044	5.8	37 987 851	7.8	88 498 200	17.2	75 525	13.9	46 238 707	12.6
Ahvenanmaan — Åland ...	23 264	0.1	712 379	0.1	2 258 100	0.4	12 782	2.4	10 427 617	2.8
Hämeen — Tavastehus	1 964 465	7.0	39 489 695	8.1	79 229 800	15.4	63 717	11.8	35 820 567	9.8
Kymen — Kymmene	471 945	1.7	14 192 373	2.9	50 224 000	9.8	30 478	5.6	18 561 975	5.1
Mikkelin — S:t Michels	332 637	1.2	9 447 692	1.9	28 113 100	5.5	19 719	3.6	11 625 471	3.2
Kuopion — Kuopio	1 464 156	5.2	34 036 697	7.0	53 044 100	10.3	26 632	4.9	15 603 786	4.3
Vaasan — Vasa	2 093 533	7.4	46 677 827	9.6	78 552 800	15.3	81 763	15.1	49 860 919	13.6
Oulun — Uleåborgs	857 617	3.0	24 693 926	5.1	37 641 200	7.3	38 164	7.0	19 862 753	5.4
Lapin — Lapplands	182 717	0.7	5 783 729	1.2	18 053 200	3.5	19 684	3.6	11 946 606	3.3
Liikkuvat toimipaikat—Rör- liga anstalter					1 420 600	0.3				
Yhteensä — Summa	28 162 888	100.0	487 973 898	100.0	514 124 700	100.0	542 433	100.0	366 231 984	100.0
V. 1951 År	24 433 045	—	463 504 021	—	498 706 400	—	514 559	—	307 089 012	—

Taulukko 19

Tabl 19

Perillesaamattomat lähetykset vuosina 1952 ja 1951 — Obeställbara försändelser åren 1952 och 1951

A

Lähetysten laatu Försändelsernas beskaffenhet	Lähtöpaikkaan takaisin tulleita — Till avsändningsorten återkomna										Ulko- maille palau- tettuja Till utlandet åter- sända
	Kotimaasta — Inrikes					Ulkomailta — Från utlandet					
	Yh- teensä Summa	Perille- saatettuja Tillställda		Perillesaa- mattomia Obeställbara		Yh- teensä Summa	Perille- saatettuja Tillställda		Perillesaa- mattomia Obeställbara		
		Kpl St	%	Kpl St	%		Kpl St	%	Kpl St	%	
Kirjeitä ilman arvonilmoitusta — Brev utan angivet värde	123 888	87 037	70.3	36 851	29.7	15 457	11 882	76.9	3 575	23.1	3 718
Arvokirjeitä — Värdebrev	312	273	87.5	39	12.5	—	—	—	—	—	—
Posti- ja postiennakko-osoituksia — Post- och postförskottsavisningar ..	1 885	1 846	97.9	39	2.1	—	—	—	—	—	26
Postikortteja — Postkort	20 556	14 433	70.2	6 123	29.8	4 212	3 432	81.5	780	18.5	481
Painotuotteita — Tryckalster	142 878	138 185	96.7	4 693	3.3	3 575	3 523	98.5	52	1.5	442
Asiakirjoja, tavaränäytteitä ja pikku- paketteja — Handlingar, varuprov och småpaket	5 120	4 652	90.9	468	9.1	169	169	100.0	—	—	—
Paketteja — Paket	43 363	42 141	97.2	1 222	2.8	195	195	100.0	—	—	13
Yhteensä — Summa	338 002	288 567	85.4	49 435	14.6	23 608	19 201	81.3	4 407	18.7	4 680
V. 1951 År	347 090	292 648	84.3	54 442	15.7	22 620	19 370	85.6	3 250	14.4	9 347

B

Lähetysten laatu Försändelsernas beskaffenhet	Kotimaisia Inrikes			Ulkomaille lähetettyjä Till utlandet avsända			Ulkomailta tulleita Från utlandet anlända		
	Yhteensä postissa kuljetettuja Total- antalet post- befordrade	Jäljelle jää- neitä perille- saamattomia Kvarblivna obeställbara		Yhteensä postissa kuljetettuja Total- antalet post- befordrade	Jäljelle jää- neitä perille- saamattomia Kvarblivna obeställbara		Yhteensä postissa kuljetettuja Total- antalet post- befordrade	Jäljelle jää- neitä perille- saamattomia Kvarblivna obeställbara	
		Kpl St	%		Kpl St	%		Kpl St	%
Kirjeitä ilman arvoniilmoitusta — Brev utan angivet värde	75 243 575	36 851	0.05	5 259 500	3 575	0.07	8 002 900	3 718	0.05
Arvokirjeitä — Värdebrev	28 923	39	0.13	320	—	—	513	—	—
Posti- ja postiennakko-osoituksia — Post- och postförskottsansvisningar	2 964 380	39	0.00	—	—	—	2 977	26	0.87
Postikortteja — Postkort	11 189 420	6 123	0.05	793 000	780	0.10	2 311 500	481	0.02
Painotuotteita — Tryckalster	33 074 700	4 693	0.01	2 623 000	52	0.00	12 272 700	442	0.00
Asiakirjoja, tavaränäytteitä ja pikkupa- ketteja — Handlingar, varuprov och småpaket	3 948 471	468	0.01	51 500	—	—	231 500	—	—
Paketteja — Paket	7 732 239	1 222	0.02	163 882	—	—	385 117	13	0.00
Yhteensä — Summa	134 181 708	49 435	0.04	8 890 882	4 407	0.05	23 207 207	4 680	0.02
V. 1951 År	129 461 763	54 442	0.04	9 091 634	3 250	0.04	19 171 223	9 347	0.04

Taulukko 20

Rahainperimislake vuosina 1952 ja 1951 — Inkasseringrörelsen åren 1952 och 1951

Tablå 20

	Lunastettuja ja lähetäjälle tilitettyjä perimisasiakirjoja Inlösta och för avsändaren redovisade inkasseringshandlingar		Lähetäjälle lunastamatto- mina palautettuja perimis- asiakirjoja Såsom oinlösta till avsän- daren återsända inkas- seringshandlingar		Yhteensä Summa	
	Luku Antal	Määrä — Belopp	Luku Antal	Määrä — Belopp	Luku Antal	Määrä — Belopp
		mk		mk		mk
V. 1952 År						
Kotimaisia — Inrikes	2	38 250	—	—	2	38 250
Ulkomailta — Från utlandet	—	—	—	—	—	—
Yhteensä — Summa	2	38 250	—	—	2	38 250
V. 1951 År						
Kotimaisia — Inrikes	—	—	—	—	—	—
Ulkomailta — Från utlandet	—	—	—	—	—	—
Yhteensä — Summa	—	—	—	—	—	—

Taulukko 21

Yleiskatsaus lennätintoiimeen vuosina 1942—1952 — Översikt över telegrafverksamheten under åren 1942—1952

Tablå 21

Vuosi — År	Lennätin- yhteyksien pituus Telegrafför- bindelsernas längd km	Maksunalaisia sähkösanomia — Taxerade telegram					Lisäys (vähennys—) edellisestä vuodesta %:ssa Ökning (minsk- ning—) från föregående år i %	Lennätinmaksut Telegrafavgifter mk	Lisäys (vähennys—) edellisestä vuodesta %:ssa Ökning (minsk- ning—) från föregående år i %	
		Lähetettyjä koti- maisia Avsända inländska	Ulkomaille lähetettyjä Till utlandet avsända	Ulkomailta tulleita Från utlandet anlända	Kautta- kulkevia Transiterade	Yhteensä Summa				Lisäys (vähennys—) edellisestä vuodesta %:ssa Ökning (minsk- ning—) från föregående år i %
1942	25 308	480 628	191 172	190 566	—	862 366	—1.1	24 991 562	— 3.1	
1943	27 202	556 991	219 576	212 774	2	989 343	14.7	35 991 954	44.0	
1944	25 940	737 519	181 826	164 256	269	1 083 870	9.6	34 028 015	— 5.5	
1945	35 662	843 411	131 233	103 242	62	1 077 948	0.5	36 727 815	7.9	
1946	40 213	913 533	260 788	211 486	5 489	1 391 296	29.1	62 920 209	71.3	
1947	41 583	845 181	315 900	269 513	40 799	1 471 393	5.8	123 986 604	97.1	
1948	41 583	745 915	348 497	311 270	39 984	1 445 666	—1.7	161 140 526	29.9	
1949	41 105	660 267	370 213	352 216	74 553	1 457 249	0.8	174 103 868	8.0	
1950	45 609	651 944	396 946	382 209	89 405	1 520 504	4.3	216 965 885	24.6	
1951	46 369	665 671	473 246	421 021	143 176	1 703 114	12.0	285 296 259	31.5	
1952	64 524	676 783	457 797	408 574	148 946	1 692 100	—0.6	347 859 030	21.9	

Taulukko 22

Tablá 22

Puhelinliikenne Suomen ja ulkomaiden välillä vuosina 1952 ja 1951 — Telefontrafiken på utlandet åren 1952 och 1951

Maa Land	Lähtevät puhelut Utgående samtal		Tulevat puhelut Inkommande samtal		Yhteensä Summa	
	minuuteissa i minuter					
	1952	1951	1952	1951	1952	1951
Alankomaat — Nederländerna	24 931	17 964	30 345	25 173	55 276	43 137
Algeria — Algeriet	9	—	6	23	15	23
Amerikan Yhdysvallat — Amerikas Förenta Stater	877	2 019	3 602	1 493	4 479	3 512
Argentiina — Argentina	164	102	2 287	270	2 451	372
Australia — Australien	15	13	4 124	7	4 139	20
Bahama-saaret — Bahamaöarna	—	—	3	—	3	—
Belgia — Belgien	9 062	10 537	10 430	6 361	19 492	16 898
Brasilia — Brasilien	10	—	6 399	6	6 415	6
Bulgaria — Bulgarien	118	—	1 764	5	1 882	5
Chile	2	—	8	4	10	4
Curaçao	—	—	3	—	3	—
Egypti — Egypten	6	8	1 118	—	1 124	8
Espanja — Spanien	521	7	588	—	1 109	7
Etelä-Afrikan liitto — Sydafrikanska Unionen	25	30	1 175	18	1 200	48
Filippiinit — Filippinerna	5	—	7	—	12	—
Guatemala	1	—	—	—	1	—
Indonesia — Indonesien	—	5	16	6	16	11
Intia — Indien	—	—	530	9	530	9
Iran	12	—	1	—	13	—
Irlanti, tasavalta — Irländska republiken	263	67	8	5	271	72
Islanti — Island	27	41	531	55	558	96
Iso-Britannia ja Pohjois-Irlanti — Storbritannien och Nordirland	50 654	41 742	55 929	36 126	106 583	77 868
Israel	72	378	263	367	335	745
Italia — Italien	5 590	8 292	14 438	4 710	20 028	13 002
Itävalta — Österrike	834	784	2 764	376	3 598	1 160
Japani — Japan	29	—	8 606	—	8 635	—
Jugoslavia — Jugoslaviens	144	220	7 950	179	8 094	399
Kanada — Canada	111	76	79	82	190	158
Kanarian saaret — Kanarieöarna	27	—	—	—	27	—
Korea	—	—	1 226	—	1 226	—
Kreikka — Grekland	64	138	705	111	769	249
Kuuba — Cuba	3	42	—	1	3	43
Kypros — Cypren	9	—	10	—	19	—
Luxemburg	94	508	49	90	143	598
Länsi-Saksa — Västtyskland	43 145	30 046	59 722	26 050	102 867	56 096
Marokko — Marocko	4	—	11	15	15	15
Meksiko — Mexiko	29	—	474	—	503	—
Norja — Norge	53 138	43 744	50 875	42 107	104 013	85 851
Peru	—	—	4	—	4	—
Porto-Rico	1	—	—	—	1	—
Portugali — Portugal	188	—	891	—	1 079	—
Puola — Polen	6 259	7 186	25 295	10 429	31 554	17 615
Ranska — Frankrike	20 583	14 148	24 720	9 610	45 303	23 758
Romania — Rumänien	736	392	3 829	596	4 565	988
Ruotsi — Sverige	1 089 932	1 166 000	1 003 266	1 021 393	2 093 198	2 187 393
Sosialististen Neuvostotasavaltojen Liitto — Socialistiska Rådsrepublikernas Förbund	32 122	33 222	41 368	29 041	73 490	62 263
Sveitsi — Schweiz	11 615	13 077	7 598	5 629	19 213	18 706
Tanger	—	—	16	—	16	—
Tanska — Danmark	100 344	104 096	115 075	104 887	215 419	208 983
Tšekkoslovakia — Tjeckoslovakien	3 057	4 016	21 619	7 119	24 676	11 135
Tunis — Tunisien	—	—	—	3	—	3
Turkki — Turkiet	—	—	784	—	784	—
Unkari — Ungern	2 085	1 128	25 294	4 493	27 379	5 621
Uusi Seelanti — Nya Zeeland	—	—	—	10	—	10
Yhteensä — Summa	1 456 923	1 500 028	1 535 805	1 336 859	2 992 728	2 836 887

Taulukko 23

Tablă 23

Yleiskatsaus valtion puhelinverkon kehitykseen vuosina 1919—1952 — Översikt över statens telefonnät under åren 1919—1952

Vuosi År	Paikallisverkot — Lokalnäten					Kaukoverkot — Fjärrnäten								Yhteensä Summa
	Paikal- lis- verko- ja Lokal- nät	Tilaa- ja- yhteyk- sien pituus ¹⁾ Abon- nentför- bindelser- nas längd ¹⁾ km	Keskuksiin liitetty Till centraler anslutna			Pylvä- s- linjoja Stolp- linjer	Kaape- leita ²⁾ Kab- lar ²⁾	Kaukoyhteyksien pituus Fjärrförbindelsernas längd						
			Puhelin- koneita Telefon- apparater	Yleisiä puhelimia ja puhelipaikoja Allmänna telefoner och samtalsställen	Kaksoisjohtoja Dubbelledningar			Yksinkert. rauta- johtoja Enkla järnled- ningar	Kaapeli- yhteyksiä Kabel- för- bindelser	Kanto- aalto- yhteyksiä Bärfrek- vens- förbin- delser	Keino- yhteyksiä Konst- gjorda för- bindelser			
					Kupari- Koppar-							Rauta- Järn-		
1919	—	—	—	—	—	1 497	88	1 032	1 673	596	162	—	—	3 463
1920	—	—	—	—	—	1 497	88	1 032	1 927	470	162	—	—	3 591
1925	—	—	—	—	—	2 018	106	3 419	2 779	816	322	—	—	7 336
1930	112	2 419	1 449	1 723	193	5 766	276	14 195	8 181	763	2 061	3 623	6 357	35 180
1935	183	6 887	3 516	4 093	341	11 557	406	43 781	14 847	617	3 145	13 316	24 720	100 426
1936	199	8 363	4 049	4 740	407	13 015	438	47 442	16 749	633	3 374	17 227	29 575	115 000
1937	253	11 923	5 768	6 743	503	15 201	471	56 906	17 915	668	3 904	21 186	31 211	131 790
1938	285	12 464	6 538	7 720	556	16 328	505	62 217	18 471	762	4 117	28 253	34 099	147 919
1939	314	14 419	7 564	8 837	633	19 621	702	73 276	19 244	1 045	4 218	32 341	38 879	169 003
1940	211	8 454	4 618	5 475	509	19 200	1 105	72 770	18 773	1 115	9 262	48 382	36 534	186 836
1941	220	8 532	6 049	7 001	523	19 196	1 206	73 806	18 940	1 115	9 262	54 880	37 294	195 297
1942	292	10 298	9 371	10 728	609	20 874	1 206	73 974	19 116	569	9 266	61 716	37 294	201 935
1943	384	15 469	14 735	17 398	732	20 670	1 327	71 996	15 883	616	9 266	70 848	42 009	210 618
1944	344	14 391	11 807	14 246	971	17 894	1 483	67 615	17 864	602	3 306	62 230	42 926	194 543
1945	407	29 456	17 429	20 695	538	21 307	1 623	73 801	22 109	348	3 696	72 235	46 177	218 366
1946	431	39 663	21 895	25 517	804	22 019	1 772	75 014	24 141	348	3 383	74 292	47 367	224 545
1947	469	38 614	24 575	28 984	848	22 104	2 124	76 203	25 527	414	3 529	78 756	47 963	232 392
1948	519	41 217	27 040	34 604	862	22 575	2 043	76 881	26 740	424	3 971	80 823	48 150	236 989
1949	556	43 884	29 373	38 278	1 124	23 068	2 140	77 388	27 820	421	4 059	95 974	48 134	253 796
1950	588	48 546	32 303	42 695	1 186	23 324	2 327	78 263	28 285	387	4 227	103 614	47 501	262 277
1951	631	52 151	35 463	46 919	1 292	23 884	2 454	79 004	29 510	379	4 247	105 114	48 519	266 773
1952	678	57 232	39 506	52 006	1 431	24 464	2 811	79 489	31 248	376	4 247	141 860	48 483	305 703

Taulukko 24

Tablă 24

Yleiskatsaus valtion puhelinliikenteen kehitykseen vuosina 1919—1952 — Översikt över statens telefontrafik under åren 1919—1952

Vuosi År	Kaukopuheluja — Fjärrsamtal												Yhteensä Summa ³⁾	Paikallisa- puheluja (tuhans- issa) Lokalsamtal (i tusental)			
	Lähteviä kotimaisia puheluja tuhansissa 3-minuutin jaksoissa Utgående inländska samtal i tusental 3-minuters perioder											Ulko- maille mene- viä ⁴⁾ Till- ut- landet ⁴⁾			Ulko- mailta tul- leita ⁴⁾ Från ut- landet ⁴⁾	Kaut- ta kulke- via Trans- ite- rade	
	Hätä- Nöd-	Sala- ma- Blixt-	Kiir- virka- Brådsk. tjänste-	Tilaa- Abon- ne- mang-	Aika- Tids-	Eritt. kiir. Extra brådsk.	Pika- Il-	Virka- Tjäns- te-	Taval- lisiä Vanliga	Lehti- Press-	Mak- sutt. virka- Av- giftsfria tjänste-						Yh- teensä Summa
1919	—	—	—	—	—	—	40	0.9	41	1.9	0.4	84	21	18	—	39	—
1920	—	—	—	—	—	—	64	2.0	89	2.5	0.6	158	27	28	—	55	—
1925	—	—	—	—	118	—	267	86	626	12	4.0	1 113	46	41	—	87	—
1930	—	—	—	31	198	275	511	293	3 171	48	28	4 555	455	470	14	939	2 086
1935	—	—	—	78	361	805	2 039	572	10 626	127	59	14 667	412	464	56	932	5 063
1936	1.3	—	5.7	112	377	1 014	2 651	591	14 535	169	81	19 537	458	477	48	933	5 830
1937	4.8	—	7.8	134	412	1 326	3 499	675	17 505	177	104	23 845	514	543	49	1 106	8 306
1938	2.3	—	9.0	133	388	1 391	3 920	762	20 612	200	125	27 542	558	593	43	1 194	9 415
1939	42	—	92	131	433	1 843	4 728	1 506	21 474	217	149	30 615	672	779	66	1 517	10 892
1940	87	—	614	105	131	—	6 873	2 706	15 607	167	153	26 443	752	730	41	1 523	6 650
1941	107	—	1 093	103	301	—	7 035	2 881	18 474	222	151	30 367	529	586	16	1 131	8 710
1942	95	—	1 926	69	8.0	—	9 897	2 994	19 036	202	152	34 379	559	452	—	1 011	13 494
1943	95	—	2 129	53	3.5	49	11 744	3 033	21 604	257	212	39 180	584	429	—	1 013	21 218
1944	151	—	3 221	—	—	148	16 777	3 548	17 872	205	309	42 231	1 019	498	—	1 517	17 002
1945	3.3	—	793	70	—	482	16 399	2 718	22 410	273	443	43 591	1 197	555	0.1	1 752	25 098
1946	2.6	—	168	196	—	3 140	14 935	2 433	27 440	330	525	49 170	1 233	759	12	2 004	31 529
1947	2.2	19.0	113	209	—	4 322	12 502	1 908	27 942	450	526	47 993	1 218	874	17	2 109	35 388
1948	1.9	16.0	78	204	—	4 362	11 015	1 530	29 511	525	501	47 744	1 338	952	18	2 308	43 773
1949	4) 5.8	12.0	50	255	69	4 129	10 700	1 356	32 620	613	483	50 293	1 325	1 065	23	2 413	45 486
1950	4) 12	12.0	36	269	109	4 508	11 808	1 313	35 231	676	526	54 500	1 361	1 166	24	2 551	46 172
1951	4) 10	11	36	294	142	5 226	12 608	1 285	37 775	668	563	58 618	1 500	1 337	29	2 866	51 032
1952	4) 10	7	48	291	158	4 396	12 306	1 290	40 426	705	604	60 241	1 457	1 536	29	3 022	112 745

1) Vuosien 1935—1945 lukuihin ei sisälly paikalliskaapeleissa olevien johtojen pituuksia. — I uppgifterna för åren 1935—1945 medtages icke de lokala kablarnas längd.

2) Vuosien 1919—1939 lukuihin sisältyvät myös paikalliskaapelien pituudet. — Uppgifterna för åren 1919—1939 omfatta även lokalkablarnas längd.

3) Vuosina 1919—1925 luvut osoittavat puhelujen lukumäärää tuhansissa. — Åren 1919—1925 utvisa siffrorna samtalsens antal i tusental.

4) Lukuun sisältyvät myös voimapuhelut. — Uppgiften omfattar även kraftsamtal.

Taulukko 25

Tablá 25

Eräiden maiden lennätintilastoa vuonna 1950 ja puhelintilastoa vuonna 1951 — Några länders telegrafstatistik år 1950 och telefonstatistik år 1951

Maa — Land	Lennätin — Telegraf				Puhelin — Telefon			
	Toimi- paikkoja Anstalter	Sähkösanomia — Telegram			Toimi- paikkoja Anstalter	Tilaa- jien lukumäärä Antal abonnter	Keskusase- mien välisiä johtoja km Ledningar mellan cen- tralstatio- nerna i km	Puhelinko- neiden luku- määrä 100 asukasta kohti Telefonap- parater per 100 invånare
		Kotimaisia lähetettyjä Avsända inländska	Ulkomaille lähetettyjä Till utlandet avsända	Ulkomailta tulleita Från utlan- det anlända				
Suomi — Finland	848	721 514	400 363	385 639	2 418	269 464	320 968	8.8
Alankomaat — Nederländerna	2 305	3 509 000	2 155 000	2 219 000	1 374	546 807	985 167	7.9
Belgia — Belgien	1 469	4 889 951	1 467 559	1 625 190	637	522 291	365 981	8.2
Espanja — Spanien	4 816	19 202 348	1 078 667	1 067 733	3 881	487 354	490 238	2.6
Irlanti, tasavalta — Irländska republiken	1 211	1 723 098	887 215	1 310 368	945	60 417	85 867	3.1
Islanti — Island
Iso-Britannia ja Pohjois-Irlanti — Storbritannien och Nordirland	13 648	41 614 000	11 244 000	9 823 000	5 881	3 230 981	..	11.3
Italia — Italien	11 191	28 543 742	2 478 185	2 769 344	7 338	976 323	716 977	3.0
Jugoslavia — Jugoslavien	2 227	6 870 623	295 591	266 926
Kreikka — Grekland	2 360	4 914 873	462 381	503 407	536	69 706	47 622	1.2
Luxemburg	467	128 048	106 461	89 888	52	17 586	10 852	8.5
Länsi-Saksa — Västtyskland	37 671	21 501 000	3 066 000	2 783 000	4 111	1 535 171	2 801 343	5.7
Norja — Norge	3 975	6 060 010	783 100	848 621	3 485	300 621	348 679	14.5
Portugali — Portugal	961	2 423 840	565 317	650 393	993	126 163	162 462	1.9
Ranska — Frankrike	39 189	16 515 960	3 818 538	4 258 982	29 103	1 495 925	3 969 665	6.2
Ruotsi — Sverige	4 217	5 174 924	1 417 448	1 431 993	7 273	1 378 802	2 133 836	23.9
Sveitsi — Schweiz	4 040	788 873	1 835 452	1 945 045	931	614 285	867 337	20.2
Tanska — Danmark	1 199	1 914 337	1 129 895	1 205 486	1 729	604 872	524 273	17.6
Turkki — Turkiet	1 209	6 248 855	382 508	404 831	221	60 457	66 620	4.1

Taulukko 26

Tablá 26

Ilmailuviestiliikenne vuonna 1952 — Luftfartsförbindelsestatistiken år 1952

(Helsingin ilmailuviestikeskus ja ilmailuviestiasemat: Helsinki/Malmi, Helsinki/Seutula, Joensuu, Jyväskylä, Kemi, Kuopio, Lappeenranta, Maarianhamina, Mikkelä, Pori, Rovaniemi, Tampere, Turku ja Vaasa.

Luftfartsförbindelsecentralen i Helsingfors och luftfartsförbindelsestationerna i Björneborg, Helsingfors/Malm, Helsingfors/Sjösökog, Joensuu, Jyväskylä, Kemi, Kuopio, Mariehamn, Rovaniemi, S:t Michel, Tammerfors, Vasa, Villmanstrand och Åbo).

	Radioteitse — Per radio			Lankateitse — Per tråd			Yhteensä — Summa			Radio- suunti- misiä Radio- pejlingar
	Sanomaa Telegram	Sanaa Ord	Ryhmää Grupper	Sanomaa Telegram	Sanaa Ord	Ryhmää Grupper	Sanomaa Telegram	Sanaa Ord	Ryhmää Grupper	
Kiinteä liikenne: — Fast trafik:										
lähetetty — avsända .	12 144	258 204	—	139 067	3 825 459	—	151 211	4 083 663	—	
vastaanotettu — emot- tagna	16 661	342 835	—	124 511	3 217 232	—	141 172	3 560 067	—	
Yhteensä — Summa	28 805	601 039	—	263 578	7 042 691	—	292 383	7 643 730	—	
Meteorologinen liikenne:										
— Meteorologisk trafik:										
lähetetty — avsända	27 029	—	713 983	310 741	—	13 482 300	337 770	—	14 196 283	
vastaanotettu — emot- tagna	22 189	—	355 992	295 155	—	12 613 614	317 344	—	12 969 606	
Yhteensä — Summa	49 218	—	1 069 975	605 896	—	26 095 914	655 114	—	27 165 889	
Turvallisuussanomiat: — Säkerhetsmeddelan- den:										
lähetetty — avsända .	—	—	—	59 767	877 796	—	59 767	877 796	—	
vastaanotettu — emot- tagna	—	—	—	58 824	886 954	—	58 824	886 954	—	
Yhteensä — Summa	—	—	—	118 591	1 764 750	—	118 591	1 764 750	—	
Radio-suuntimisiiliikenne:										
— Radiopejlingtrafik:										
radio-suuntimisia — radiopejlingar	78 023	601 039	1 069 975	988 065	8 807 441	26 095 914	1 066 088	9 408 480	27 165 889	9 914
Kaikkiaan — Sammanlagt	78 023	601 039	1 069 975	988 065	8 807 441	26 095 914	1 066 088	9 408 480	27 165 889	9 914

Taulukko 27

Tablá 27

Yleisradiorahaston tulot ja menot vuonna 1952 — Rundradiofondens inkomster och utgifter år 1952

	Tulo- ja meno- arvion mukaan Enligt statsförslaget	Tilinpäätöksen mukaan Enligt bokslutet
<i>Tulot: — Inkomster:</i>		
Tulot radiokuunteluluvista — Inkomst av radiolicenser	756 000 000	767 469 371
Yhteensä — Summa	756 000 000	767 469 371
<i>Menot: — Utgifter:</i>		
Radiokuuntelulupatoiminnan aiheuttamat palkat — Löner föränledda av radiolicensverksamheten	15 000 000	11 329 199
Sekalaiset menot — Diverse utgifter	2 000 000	2 089 144
Lupakonttorin huoneiston vuokra — Hyra för licenskontorets lokal	800 000	587 450
Suoranaiset perimiskustannukset — Direkta inkasseringsutgifter	600 000	238 091
Posti- ja lennätinlaitokselle tuleva korvaus kuuntelulupamaksujen kannosta — Post- och telegraf- verket tillkommande ersättning för uppbörd av licensavgifter	22 680 000	23 024 084
Kululaitosten ja yleisten töiden ministeriön käytettäväksi — Till ministeriets för kommuni- kationsväsendet och allmänna arbeten förfogande	500 000	28 786
Oy Yleisradio Ab:lle yleisradiotoimintaa varten — Till Oy Yleisradio Ab för rundradioverksam- heten	630 420 000	730 172 617
Oy Yleisradio Ab:lle kululaitosten ja yleisten töiden ministeriön erikoisluvalla — Till Oy Yleis- radio Ab på ministeriets för kommunikationsväsendet och allmänna arbeten särskilda tillstånd	84 000 000	
Yhteensä — Summa	756 000 000	767 469 371

Taulukko 28

Tablá 28

Radiokuunteluluvat vuosina 1926—1952 — Radiolicenser under åren 1926—1952

Vuosi År	Kuuntelulupia Radiolicenser	Kuuntelulupia tuhatta asukasta kohti Radiolicenser per tusen invånare	Vuosi År	Kuuntelulupia Radiolicenser	Kuuntelulupia tuhatta asukasta kohti Radiolicenser per tusen invånare
1926	11 651	3.1	1940	347 533	89.4
1927	36 953	10.5	1941	375 470	96.8
1928	73 836	20.6	1942	425 122	109.6
1929	95 742	26.7	1943	478 506	123.1
1930	106 559	29.5	1944	496 732	127.7
1931	116 850	31.9	1945	542 198	137.3
1932	119 930	32.4	1946	560 624	140.4
1933	121 020	32.5	1947	601 861	148.5
1934	129 123	34.5	1948	629 907	153.1
1935	144 737	38.5	1949	662 068	158.6
1936	176 723	46.7	1950	721 505	178.5
1937	230 903	60.7	1951	784 527	192.4
1938	293 896	76.6	1952	853 101	207.3
1939	332 943	86.0			

Postisäästöpankin postisiirto- ja postisäästöliiketehtävät vuonna 1952 — Postsparbankens postgiro- och postsparrörelsegöröml år 1952

Lääni tai maakunta Län eller landskap	Postisiirtotehtävät Postgirogröml						Postisäästöliiketehtävät Postsparrörelsegöröml					
	Tilillepanot Inbetaltningar			Tilihäätöt Utbetalningar			Säästöpannot Insättningar			Säästösääötöt Uttagningar		
	Valtion siirtotilit Statens girokonto		Yksityisten siirtotilit Privata girokonton		Luku Antal		Määrä Belopp mk		Luku Antal		Määrä Belopp mk	
	Luku Antal	Määrä Belopp mk	Luku Antal	Määrä Belopp mk	Luku Antal	Määrä Belopp mk	Luku Antal	Määrä Belopp mk	Luku Antal	Määrä Belopp mk	Luku Antal	Määrä Belopp mk
Uudenmaan — Nylands	237 185	58 453 615 779	1 231 394	44 633 354 761	1 349 536	27 483 067 669	319 461	3 959 315 445	354 579	3 121 693 453		
Turun ja Porin — Åbo och Björne- borgs	193 492	22 649 698 880	926 769	44 061 992 442	1 067 583	24 362 311 834	115 999	1 513 490 352	117 868	1 189 243 530		
Ahvenanmaan — Åland	14 639	456 971 102	30 754	3 298 611 819	32 858	1 474 888 397	2 718	21 533 330	1 655	18 941 584		
Hämeen — Tavastehus	198 133	16 709 041 827	976 057	39 215 454 285	1 082 542	25 076 906 843	170 906	2 112 861 805	169 220	1 659 968 886		
Kymen — Kymmene	124 563	13 121 216 149	565 361	29 151 125 392	615 108	20 626 856 726	120 440	1 612 286 389	106 145	1 147 413 320		
Mikkelin — S:t Michels	78 759	2 934 097 351	433 059	14 700 959 424	418 702	9 080 253 768	57 121	795 193 031	56 742	569 005 483		
Kuopion — Kuopio	142 921	6 900 801 880	817 342	27 639 194 904	825 741	20 738 051 200	105 398	1 569 047 254	103 796	1 075 788 941		
Vaasan — Vasa	220 521	15 762 928 184	1 025 174	53 066 650 305	1 073 582	26 331 444 767	95 586	1 388 590 043	93 851	980 722 708		
Oulun — Uleåborgs	102 270	5 976 126 156	591 934	17 761 603 442	581 074	14 032 155 934	60 211	912 987 822	53 679	579 856 156		
Lapin — Lapplands	53 404	3 959 564 408	334 502	19 783 036 803	314 176	12 546 655 514	46 973	671 229 979	39 900	455 175 023		
Koko maassa — I hela landet	1 365 887	146 923 061 666	6 932 346	293 316 983 577	7 360 902	181 772 592 652	1 094 813	14 556 635 450	1 097 435	10 797 809 084		
— » — V. 1951. År	1 280 220	127 708 554 286	6 694 083	293 482 121 530	8 102 017	212 805 503 006	968 108	12 014 805 655	992 006	8 682 387 841		

Ryhmät — Grupper	Vakinaisia Ordinarie		Ylimääräisiä Extra		Yhteensä Summa		Ryhmät — Grupper	Vakinaisia Ordinarie		Ylimääräisiä Extra		Yhteensä Summa	
	Miehiä Män	Naisia Kvinnor	Miehiä Män	Naisia Kvinnor	Miehiä Män	Naisia Kvinnor		Miehiä Män	Naisia Kvinnor	Miehiä Män	Naisia Kvinnor	Miehiä Män	Naisia Kvinnor
Ulkomaanosasto Utrikesavdelningen							Tilapäinen ensimmäinen ekspeditööri — Tillfällig första expeditör						
Johtaja — Direktör	1	—	—	—	1	—	—	—	1	—	—	1	—
Esittelijä — Föredragande	1	—	—	—	1	—	—	—	—	—	—	—	1
Liikennetarkastajia — Trafikinspektörer	—	1	1	—	1	1	—	1	—	—	—	—	3
Osastosihteeri — Avdelningssekreterare	—	2	1	—	1	2	—	—	—	—	—	—	—
Kontrollööri — Kontrollör	1	—	—	—	1	—	—	—	1	—	—	—	1
Ensimmäinen ekspeditööri — Första expeditör	—	—	—	1	—	1	—	—	—	—	—	—	1
Ekspeditöörinä — Expeditörer	1	—	—	1	1	1	—	—	—	—	—	—	3
Tilapäinen ekspeditööri — Tillfällig expeditör	—	—	1	—	1	—	—	—	—	—	—	—	—
Ensimmäisiä kirjureita — Första bokhållare	—	2	—	1	—	3	—	—	—	—	—	—	—
Kirjureita — Bokhållare ..	4	5	3	5	7	10	—	—	—	—	—	—	—
Järjestelyosasto Organisationsavdelningen							Kaikki osastot: — Samtliga avdelningar:						
Johtaja — Direktör	1	—	—	—	1	—	—	—	—	—	—	—	—
Apulaistoimistopäällikkö — Biträdande byråchef ..	—	—	1	—	1	—	—	—	—	—	—	—	—
Nuorempi insinööri — Yngre ingenjör	1	—	—	—	1	—	—	—	—	—	—	—	—
Toimistoinsinööri — Byråingenjör	—	—	1	—	1	—	—	—	—	—	—	—	—
Tilapäinen vanhempi apulaisinsinööri — Tillfällig äldre biträdande ingenjör	—	—	1	—	1	—	—	—	—	—	—	—	—
Esittelijä — Föredragande	—	—	1	—	1	—	—	—	—	—	—	—	—
Liikennetarkastajia — Trafikinspektörer	—	—	2	—	2	—	—	—	—	—	—	—	—
Tilapäinen liikennetarkastaja — Tillfällig trafikinspektör	—	—	1	—	1	—	—	—	—	—	—	—	—
Tilapäinen linjatarkastaja — Tillfällig linjeinspektör ..	—	—	1	—	1	—	—	—	—	—	—	—	—
Vanhempi työntutkija — Äldre arbetsstudiemän ..	—	—	1	—	1	—	—	—	—	—	—	—	—
Työntutkijoita — Arbetsstudiemän	4	—	—	—	4	—	—	—	—	—	—	—	—
Tilapäinen osastosihteeri — Tillfällig avdelningssekreterare	—	—	—	1	—	1	—	—	—	—	—	—	—
Ekspeditööri — Expeditör	—	—	1	—	1	—	—	—	—	—	—	—	—
Tilapäisiä ekspeditöörinä — Tillfalliga expeditörer ..	—	—	3	—	3	—	—	—	—	—	—	—	—
Tilapäinen ensimmäinen kirjuri — Tillfällig första bokhållare	—	—	—	1	—	1	—	—	—	—	—	—	—
Kirjureita — Bokhållare ..	—	2	—	1	—	3	—	—	—	—	—	—	—
Kanslia-apulaisia — Kansli- biträden	—	1	—	1	—	2	—	—	—	—	—	—	—
Virastoapulainen — Ämbets- verksbiträde	6	3	13	5	19	8	—	—	—	—	—	—	—
Kiinteistötoimisto Fastighetsbyrån							Posti- ja lennätinhallituksen alainen linjahallinto						
Toimistopäällikkö — Byråchef	1	—	—	—	1	—	—	—	—	—	—	—	—
Liikennetarkastajia — Trafikinspektörer	1	—	1	—	2	—	—	—	—	—	—	—	—
Osastosihteeri — Avdelningssekreterare	—	—	1	—	1	—	—	—	—	—	—	—	—
Tilapäinen osastosihteeri — Tillfällig avdelningssekreterare	—	—	—	1	—	1	—	—	—	—	—	—	—
Posti- ja lennätinhallituksen alainen linjahallinto							Post- och telegrafstyrelsen underordnad linjeförvaltning						
							Vanhempi insinööri — Äldre ingenjörer						
							2						
							Vanhempi apulaisinsinööri — Äldre biträdande ingenjör						
							1						
							Varastonhoitaja — Förrädsförvaltare						
							1						
							Apulaisvarastonhoitaja — Biträdande förrädsförvaltare						
							1						
							Varastomestareita — Förräds- mästare						
							—						
							18						
							Tilapäisiä varastomestareita — Tillfalliga förräds- mästare						
							—						
							10						
							Vanhempi varastoesimies — Äldre förrädsförmän						
							—						
							1						
							Tilapäisiä vanhempia varastoesimiehiä — Tillfalliga äldre förrädsförmän ..						
							—						
							2						
							Tilapäisiä varastoesimiehiä — Tillfalliga förrädsförmän						
							—						
							2						
							Ensimmäisiä tekniikkoja — Första tekniker						
							2						
							Tilapäinen ensimmäinen kirjuri — Tillfällig första bokhållare						
							—						
							—						
							1						
							Kirjuri — Bokhållare						
							—						
							1						
							Konemestareita — Maskin- mästare						
							—						
							2						
							2						

Ryhmät — Grupper	Vakinaisia Ordinarie			Ylimääräisiä Extra			Yhteensä Summa		
	Miehiä	Män	Naisia Kvinnor	Miehiä	Män	Naisia Kvinnor	Miehiä	Män	Naisia Kvinnor
Tilapäisiä vanhempia auton- asentajia — Tillfälliga äldre automobilmontörer	—	—	—	5	—	—	5	—	—
Autonkuljettajia — Auto- mobilmförare	—	—	—	4	—	—	4	—	—
Tilapäisiä autonkuljettajia — Tillfälliga automobil- förare	—	—	—	8	—	—	8	—	—
Varastoapulaisia — Förräds- biträden	5	—	5	5	—	—	10	5	—
Tilapäisiä varastoapulaisia — Tillfälliga förrädsbi- träden	—	—	—	33	1	—	33	1	—
Vahtimestareita — Vakt- mästare	—	—	—	9	—	—	9	—	—
Tilapäinen vahtimestari — Tillfällig vaktmästare	—	—	—	1	—	—	1	—	—
Talonmiehiä — Gärdskarlar Siivoojia — Städskor	—	—	—	2	—	26	2	—	26
Puuseppiä — Snickare	—	—	—	5	—	—	5	—	—
Vartijoita — Vakter	—	—	—	5	—	—	5	—	—
Hissinkuljettajia — Hiss- förare	—	—	—	2	—	—	2	—	—
Yhteensä — Summa	12	5	114	29	126	34			
Piirikonttorit Distriktskontoren									
Postitarkastajia — Post- inspektörer	8	—	—	—	—	—	8	—	—
Linjatekarkastajia — Linjeins- pektör	—	—	—	1	—	—	1	—	—
Tilapäinen linjatekarkastaja — Tillfällig linjeinspektör	—	—	—	1	—	—	1	—	—
Liikennetekarkastajia — Tra- fikinspektörer	—	—	—	6	—	—	6	—	—
Ensimmäisiä ekspeditöörejä — Första expeditörer	6	2	—	3	—	—	9	2	—
Tilapäinen ensimmäinen ekspeditööri — Tillfällig första expeditör	—	—	—	1	—	—	1	—	—
Ekspeditöörejä — Expedi- törer	4	4	—	3	—	—	7	4	—
Tilapäinen ekspeditööri — Tillfällig expeditör	—	—	—	1	—	—	1	—	—
Ensimmäisiä kirjureita — Första bokhållare	4	12	—	1	—	—	5	12	—
Tilapäisiä ensimmäisiä kirju- reita — Tillfälliga första bokhållare	—	—	—	1	1	—	1	1	—
Kirjureita — Bokhållare	1	8	—	2	2	—	3	10	—
Tilapäinen kirjuri — Till- fällig bokhållare	—	—	—	—	1	—	—	1	—
Toimistoapulaisia — Expe- ditionsbiträden	—	4	—	4	—	—	8	—	—
Postiljooni — Postiljon	1	—	—	—	—	—	1	—	—
Postiapulaisia — Postbi- träden	—	—	—	—	2	—	—	2	—
Tilapäinen siivooja — Till- fällig städerska	—	—	—	—	1	—	—	1	—
Yhteensä — Summa	24	30	20	11	44	41			
Piiri-insinööri — Distrikts- ingenjör	—	—	—	1	—	—	1	—	—
Vanhempia apulaisinsinöö- rejä — Äldre biträdande ingenjörer	1	—	—	2	—	—	3	—	—
Apulaisinsinöörejä — Bi- trädande ingenjörer	2	—	—	3	—	—	5	—	—
Linjatekarkastajia — Linje- inspektörer	2	—	—	6	—	—	8	—	—
Ensimmäisiä teknikkoja — Första tekniker	32	—	—	9	—	—	41	—	—
Tilapäisiä ensimmäisiä tek- nikkoja — Tillfälliga första tekniker	—	—	—	6	—	—	6	—	—
Teknikkoja — Tekniker	26	—	—	13	—	—	39	—	—
Ensimmäisiä kirjureita — Första bokhållare	—	1	—	5	—	—	6	—	—
Puhelinmestareita — Tele- fonmästare	58	—	—	—	—	—	58	—	—
Kirjureita — Bokhållare	—	12	—	2	—	—	14	—	—
Tilapäinen piirtäjä — Till- fällig ritare	—	—	—	—	1	—	—	1	—
Ensimmäisiä asentajia — Första montörer	27	—	—	5	—	—	32	—	—
Tilapäisiä ensimmäisiä asen- tajia — Tillfälliga första montörer	—	—	—	—	6	—	—	6	—
Toisia asentajia — Andra montörer	39	—	—	9	—	—	48	—	—
Tilapäisiä toisia asentajia — Tillfälliga andra montörer	—	—	—	2	—	—	—	2	—
Kolmas asentaja — Tredje montör	—	—	—	—	1	—	—	1	—
Vanhempi autonasentaja — Äldre automobilmontör	1	—	—	—	—	—	—	1	—
Vanhempi autovarikon esi- mies — Äldre förman för automobildepå	1	—	—	—	—	—	—	1	—
Autovarikon esimies — För- man för automobildepå	1	—	—	—	—	—	—	1	—
Työnjohtaja — Arbetsledare	—	—	—	1	—	—	—	1	—
Autonkuljettajien esimies — Förman för automobil- förare	—	—	—	1	—	—	—	1	—
Autonkuljettajia — Auto- mobilmförare	25	—	—	22	—	—	47	—	—
Tilapäisiä autonkuljettajia — Tillfälliga automobil- förare	—	—	—	26	—	—	—	26	—
Toimistoapulaisia — Expe- ditionsbiträden	1	8	—	38	—	—	1	46	—
Tilapäisiä toimistoapulaisia — Tillfälliga expeditions- biträden	—	—	—	—	3	—	—	3	—
Siivooja — Städskor	—	—	—	—	1	—	—	1	—
Tilapäisiä siivoojia — Till- fälliga städerskor	—	—	—	—	2	—	—	2	—
Linjatyömiehiä — Linje- arbetare	—	—	—	2	—	—	—	2	—
Yhteensä — Summa	216	21	115	52	331	73			
Huoltotoiminta Vårdverskamheten									
Huoltotarkastaja — Vård- inspektör	1	—	—	—	—	—	—	1	—
Konttoripäällikkö — Kon- torschef	—	—	—	1	—	—	—	1	—
Osastosihteeri — Avdel- ningssekreterare	—	—	—	1	—	—	—	1	—
Sosiaalihuoltajia: — Social- vårdsfunktionärer: ekspeditööri — expeditör ensimmäinen kirjuri — första bokhållare	—	—	—	1	—	—	—	1	—
Urheiluhjaaja: — Idrotts- ledare: liikennetekarkastaja — tra- fikinspektör	—	—	—	1	—	—	—	1	—
Kirjuri — Bokhållare	—	—	—	—	1	—	—	1	—

Ryhmät — Grupper	Vakinaisia Ordinarie			Ylimääräisiä Extra			Yhteensä Summa			Ryhmät — Grupper	Vakinaisia Ordinarie			Ylimääräisiä Extra			Yhteensä Summa		
	Miehiä	Män	Naisia Kvinnor	Miehiä	Män	Naisia Kvinnor	Miehiä	Män	Naisia Kvinnor		Miehiä	Män	Naisia Kvinnor	Miehiä	Män	Naisia Kvinnor	Miehiä	Män	Naisia Kvinnor
Piirihuoltajia — Distrikts- vårdsfunktionärer	—	—	—	4	—	—	4	—	—										
Tilapäinen lääkäri — Till- fällig läkare	—	—	—	1	—	—	1	—	—										
Terveysissar — Hälsosyster . Tilapäinen terveysissar — Tillfällig hälsosyster	—	—	—	—	—	1	—	—	1										
Yhteensä — Summa	1	—	—	9	4	—	10	4	—										
Ilmailuviestitoiminta										Toimipaikat ja linjat									
Luftfartsförbindelse- verksamheten										Anstalter och linjer									
Ilmailuviestijaosto										Postikonttorinhoitajia — Föreståndare för post- kontor									
Luftfartsförbindelsesektionen										Posti- ja lennätinkonttorin- hoitajia (joista 1 samalla hoiti postitarkastajan tointa) — Föreståndare för post- och telegrafkon- tor (1 av dessa därjämte postinspektör)									
Ilmailuviestitarkastaja — Luftfartsförbindelseins- pektör										Lennätinkonttorinhoitajia — Föreståndare för tele- grafkontor									
Ilmailuviesti-insinööri — Luft- fartsförbindelseingenjör ..										Puhelinkonttorinhoitajia — Föreståndare för telefon- kontor									
Tilapäinen viesti-insinööri — Tillfällig förbindelseingen- jör										Radioasemanhoitajia — Föreståndare för radio- stationer									
Tilapäisiä viestiteknikkoja — Tillfälliga förbindelsestek- niker										Vanhempi apulaisinsinööri — Äldre biträdande ingen- jör									
Tilapäinen viestivälittäjä — Tillfällig teleformedlare ..										Apulaisinsinööri — Biträ- dande ingenjör									
Ilmailuviestikeskus										Linjatarkastajia — Linje- inspektörer									
Luftfartsförbindelsecentralen										Konttorinhoitajan apulaisia — Kontorsföreståndare- biträden									
Ilmailuviestikeskuksenhoi- taja — Föreståndare för luftfartsförbindelsecentra- len										Ensimmäisiä ekspeditööreja — Första expeditörer ..									
Viestivälittäjiä — Telefö- medlare										Kontrollööreja — Kontrol- lörer									
Tilapäisiä viestivälittäjiä — Tillfälliga teleformedlare .										Ekspeditööreja — Expedi- törer									
Ilmailuviestiasemat										Tilapäisiä ekspeditööreja — Tillfälliga expeditörer ...									
Luftfartsförbindelse- stationerna										Ensimmäisiä teknikkoja — Första tekniker									
Ilmailuviestiasemanhoitajia — Föreståndare för luft- fartsförbindelsestationer .										Tilapäisiä ensimmäisiä tek- nikkoja — Tillfälliga första tekniker									
Viestijohtajia — Förbin- delseledare										Teknikkoja — Tekniker ...									
Vanhempiä viestipäivystäjiä — Äldre förbindelsedejour- er										Puhelinmestareita — Tele- fonmästare									
Tilapäisiä vanhempiä viesti- päivystäjiä — Tillfälliga äldre förbindelsedejourer										Ensimmäisiä kirjureita — Första bokhållare									
Nuorempia viestipäivystäjiä — Yngre förbindelsede- jourer										Tilapäisiä ensimmäisiä kir- jureita — Tillfälliga för- sta bokhållare									
Tilapäisiä nuorempia viesti- päivystäjiä — Tillfälliga yngre förbindelsedejourer										Sähköttäjiä — Telegrafister Tilapäisiä sähköttäjiä — Tillfälliga telegrafister ..									
Viestittäjiä — Telegrafister										Ensimmäisiä asemapäivys- täjiä — Första stations- dejourer									
Tilapäisiä viestittäjiä — Till- fälliga telegrafister										Toisia asemapäivystäjiä — Andra stationsdejourer ..									
Viestivälittäjiä — Telefö- medlare										Tilapäisiä toisia asemapäi- vystäjiä — Tillfälliga andra stationsdejourer									
Tilapäisiä viestivälittäjiä — Tillfälliga teleformedlare										Kirjureita — Bokhållare ..									
Yhteensä — Summa										Tilapäisiä kirjureita — Till- fälliga bokhållare									
										Vanhempiä autovarikon esi- miehiä — Äldre förmän för automobildepåer									
										Autovarikon esimiehiä — För- män för automobildepåer									

Ryhmät — Grupper	Vakinaisia Ordinarie			Ylimääräisiä Extra			Yhteensä Summa			Ryhmät — Grupper	Vakinaisia Ordinarie			Ylimääräisiä Extra			Yhteensä Summa		
	Miehiä	Män	Naisia Kvinnor	Miehiä	Män	Naisia Kvinnor	Miehiä	Män	Naisia Kvinnor		Miehiä	Män	Naisia Kvinnor	Miehiä	Män	Naisia Kvinnor	Miehiä	Män	Naisia Kvinnor
Tilapäisiä autovarikon esimiehiä — Tillfälliga förmän för automobildepåer				2			2									2			
Postkonttorin haaraosastonhoitajia — Föreståndare för postkontors-filialer				13	66		13	66											
Postitoimistonhoitajia — Föreståndare för postexpeditioner	1	22		3	6		4	28											
Posti- ja lennätintoimistonhoitajia — Föreståndare för post- och telegrafexpeditioner	30	293		8	63		38	356											
Puhelinvalvoja — Vaktföreståndare		23		13				36											
Ensimmäisiä puhelinvälittäjiä — Första telefonister		281		8				289											
Toisia puhelinvälittäjiä — Andra telefonister		401		17				418											
Kolmansia puhelinvälittäjiä — Tredje telefonister		474		43				517											
Ylimääräisiä puhelinvälittäjiä — Extra telefonister				2	822		2	822											
Tilapäisiä puhelinvälittäjiä — Tillfälliga telefonister					23			23											
Puhelinapulaisia — Telefonbiträden	1	133		9	370		10	503											
Tilapäisiä puhelinapulaisia — Tillfälliga telefonbiträden				14	48		14	48											
Toimistoapulaisia — Expeditionsbiträden	5	150		48	524		53	674											
Tilapäisiä toimistoapulaisia — Tillfälliga expeditionsbiträden				5	22		5	22											
Postiapulaisia — Postbiträden				113	601		113	601											
Tilapäisiä postiapulaisia — Tillfälliga postbiträden					4			4											
a)	808	2 710		379	2 866		1 187	5 576											
Konemestareita — Maskinmästare	4			1			5												
Tilapäinen konemestari — Tillfällig maskinmästare				1			1												
Vahtimestareita — Vaktmästare	16	3		5	8		21	11											
Tilapäisiä vahtimestareita — Tillfälliga vaktmästare				2	10		2	10											
Ylipostiljooneja — Överpostiljoner	52			15			67												
Ensimmäisiä postiljooneja — Första postiljoner	217			43			260												
Postiljooneja — Postiljoner	1 794	1)7		904	130		2 698	137											
Tilapäisiä postiljooneja — Tillfälliga postiljoner				136	29		136	29											
Varapostiljooneja — Reservpostiljoner				115	17		115	17											
Postinkantajia — Postbärare				51	121		51	121											
Tilapäisiä postinkantajia — Tillfälliga postbärare				168	180		168	180											
Ensimmäisiä asentajia — Första montörer	11			12	1		23	1											
Toisia asentajia — Andra montörer	11			6			17												
Tilapäinen toinen asentaja — Tillfällig andra montör				1			1												
Kolmansia asentajia — Tredje montörer	1			1			2												
Vanhempia auton asentajia — Äldre automobilmontörer	34			24			58												
Tilapäisiä vanhempia auton asentajia — Tillfälliga äldre automobilmontörer																			
Auton asentajia — Automobilmontörer	11			11			22												
Tilapäinen auton asentaja — Tillfällig automobilmontör					1		1												
Autonkuljettajien esimiehiä — Förmän för automobilförare	8			5			13												
Autonkuljettajia — Automobilförare	174				148			322											
Tilapäisiä autonkuljettajia — Tillfälliga automobilförare					91			91											
Siivoojia — Städerskor					73			73											
Talonmiehiä — Gårdskarlar					11			11											
b)	2 333	10 176		570	4 093		4 093	580											
Asemapäälliköitä — Stationsinspektörer					90		2	90											
Asiapoikia ja asiatyttöjä — Telegrambud					79	140		79	140										
Maaseutupuhelin-asemanhoitajia — Föreståndare för telefonstationer i landsorten					148	375		148	375										
Postiaseman I hoitajia — Föreståndare för poststationer I					380	769		380	769										
Postiaseman II hoitajia — Föreståndare för poststationer II					435	352		435	352										
c)				1 132	1 638		1 132	1 638											
Postipysäkinhoitajia (jotka osittain samalla toimivat maalaiskirjeenkantajina) — Posthaltpunktsföreståndare (delvis tillika lantbrevbärare)					889	593		889	593										
Maalaiskirjeenkantajia — Lantbrevbärare					1 813	1 368		1 813	1 368										
Postinkuljettajia — Postförare					489	72		489	72										
Harjoittelijoita — Praktikanter					41	215		41	215										
Tilapäisiä apulaisia — Tillfälliga biträden					286	877		286	877										
Puhelupaikanhoitajia — Föreståndare för samtalsställen					396	87		396	87										
Talonmiehiä (työsopimussuhteessa) — Gårdskarlar (i arbetsavtalsförhållande)					41	9		41	9										
Siivoojat (työsopimussuhteessa) — Städerskor (i arbetsavtalsförhållande)						323			323										
Postinvaihtajia — Postutväxlare					107	111		107	111										
Koneosien puhdistajia — Personer som putsar maskindelar						4			4										
Apuverhoilija — Tapetserarbiträde					1			1											
Postipussien paikkaajia — Personer som reparerar postsäcker						5			5										
Yövartijoita — Nattvakter					5			5											
Autonpesijöitä — Personer som tvättar bilar					4	3		4	3										
d)				4 072	3 667		4 072	3 667											
Yhteensä — Summa	3 141	2 720		7 343	8 741		10 484	11 461											

) Sijaiset — Vikarier.

Ryhmät — Grupper	Vakinaisia Ordinarie		Ylimääräisiä Extra		Yhteensä Summa		Ryhmät — Grupper	Vakinaisia Ordinarie		Ylimääräisiä Extra		Yhteensä Summa	
	Miehiä Män	Naisia Kvinnor	Miehiä Män	Naisia Kvinnor	Miehiä Män	Naisia Kvinnor		Miehiä Män	Naisia Kvinnor	Miehiä Män	Naisia Kvinnor	Miehiä Män	Naisia Kvinnor
Posti- ja lennätinhallitus — Post- och telegrafstyrelsen	123	133	103	130	226	263	Huoltotoiminta — Vård- verksamheten	1	—	9	4	10	4
Posti- ja lennätinhallituksen alainen linjahallinto — Post- och telegrafstyrelsen underordnad linjeförvaltning	12	5	114	29	126	34	Ilmailuviestitoiminta — Luftfartsförbindelseverksamheten	—	—	65	34	65	34
Piirikonttorit — Distriktskontoren	240	51	135	63	375	114	Toimipaikat ja linjat — Anstalter och linjer	3 141	2 720	7 343	8 741	10 484	11 461
							Koko henkilökunta — Hela personalen	3 517	2 909	7 769	9 001	11 286	11 910

Taulukko 31

Tablå 31

Henkilökunnan lisäys tai vähennys vuodesta 1951 — Personalens ökning eller minskning från år 1951

Ryhmät Grupper	Henkilökunta Personal			
	1952	1951	Lisäys (vähennys —) v:sta 1951 Ökning (minskning —) från år 1951	
			Luku Antal	%
Posti- ja lennätinhallitus — Post- och telegrafstyrelsen	489	477	12	2.5
Posti- ja lennätinhallituksen alainen linjahallinto — Post- och telegrafstyrelsen underordnad linjeförvaltning	160	152	8	5.3
Piirikonttorit — Distriktskontoren	489	477	12	2.5
Huoltotoiminta — Vårdverksamheten	14	14	—	—
Ilmailuviestitoiminta — Luftfartsförbindelseverksamheten	99	75	24	32.0
Toimipaikat ja linjat: — Anstalter och linjer:				
a)	6 763	6 539	224	3.4
b)	4 673	4 497	176	3.9
c)	2 770	2 716	54	2.0
d)	7 739	7 776	— 37	— 0.5
Yhteensä — Summa	23 196	22 723	473	2.1

Taulukko 32

Tablå 32

Virkavapaudet vuonna 1952 — Tjänstledigheter år 1952

Ikä — Ålder	Miesvirkallijat Manliga tjänstemän					Naisvirkallijat Kvinnliga tjänstemän											
						Naimisissa olevat, eronneet, lesket Giftna, skilda, änkor				Naimattomat Ogiftna							
						Virkallijoiden lukumäärä Tjänstemännens antal		Sairauspäivien lukumäärä Sjukdagarnas antal		Muiden poissaolopäivien lukum. Övriga frånvarodagars antal		Poissaolopäiviä Frånvarodagar		Virkallijoiden lukumäärä Tjänstemännens antal		Sairauspäivien lukumäärä Sjukdagarnas antal	
	Yhteensä Summa	Keskimäärin henkilöä kohti Medeltal per person				Yhteensä Summa	Keskimäärin henkilöä kohti Medeltal per person				Yhteensä Summa	Keskimäärin henkilöä kohti Medeltal per person				Yhteensä Summa	Keskimäärin henkilöä kohti Medeltal per person
alle 30 v. — under 30 år	2 204	15 953	7 533	23 486	10.7	1 351	22 131	16 239	38 370	28.4	1 726	8 156	3 872	12 028	7.0		
30—50 v. — 30—50 år	2 430	15 680	3 117	18 797	7.7	1 385	16 118	5 580	21 698	15.7	899	6 735	998	7 733	8.6		
yli 50 v. — över 50 år	819	9 211	210	9 421	11.5	392	5 789	404	6 193	15.8	415	4 984	608	5 592	13.5		
Yhteensä — Summa	5 453	40 844	10 860	51 704	9.5	3 128	44 038	22 223	66 261	21.2	3 040	19 875	5 478	25 353	8.3		

Posti- ja lennätinlaitoksen henkilökunnan sairaustilasto vuosilta 1951 ja 1952
Sjukstatistik över post- och telegrafverkets personal under åren 1951 och 1952

Sairaus Sjukdom	Tapausten lukumäärä Antalet sjukdomsfall		% kaikista i % av det hela		Sairauspäivät Sjukdagar		% kaikista i % av det hela		Keskim. sairaus- aika (pv.) Sjuktiden i medeltal (dagar)	
	1952	1951	1952	1951	1952	1951	1952	1951	1952	1951
Tuberkuloosi Tuberkulos	108	113	2.2	2.6	13 294	12 736	14.4	14.8	123	113
Äkilliset tartuntataudit Epidemiska sjukdomar	1 177	1 115	24.4	25.6	8 326	7 483	9.0	8.7	7	7
Nivelreumatismi Ledgångsreumatism	141	103	2.9	2.4	4 196	2 209	4.5	2.6	30	21
Psyykkiset sairaudet Psykiska sjukdomar	140	114	2.9	2.7	5 070	3 625	5.5	4.2	36	32
Neurologiset sairaudet Neurologiska sjukdomar	92	85	2.0	2.0	2 400	2 817	2.6	3.3	26	33
Sydän- ja verisuonten sairaudet Hjärt- och blodkärlssjukdomar	421	393	8.7	9.0	11 193	10 359	12.1	12.1	27	26
Hengityselinten sairaudet Sjukdomar i andningsorganen	463	467	9.6	10.7	7 456	5 892	8.1	6.9	16	13
Vatsan ja suoliston sairaudet Mag- och tarmsjukdomar	407	368	8.4	8.5	7 048	8 076	7.6	9.4	17	22
Gynekologiset sairaudet Gynekologiska sjukdomar	182	165	3.8	3.8	3 203	2 715	3.5	3.2	18	16
Raskauden jälkisairaudet Följdsjukdomar efter havandeskap	85	111	1.8	2.6	3 437	3 485	3.7	4.1	40	31
Työtapaturmat Ölycksfall i tjänsten	247	203	5.1	4.7	4 094	4 007	4.4	4.7	17	20
Muut sairaudet ja tapaturmat Andra sjukdomar och olycksfall	1 194	936	24.7	21.5	19 868	19 414	21.5	22.6	17	21
Sairauden laadusta ei tietoa Sjukdomens art icke känd	171	168	3.5	3.9	2 850	2 932	3.1	3.4	17	17
Yhteensä — Summa	4 828	4 341	100.0	100.0	92 435	85 750	100.0	100.0	19	20
Raskaus-synnytys Havandeskap-förlossning	496	483	—	—	27 800	27 038	—	—	56	56

5. os. IV Mom.		Tulot — Inkomster				
		Laskelmien mukaan — Enligt verkställd fördelning			Tillinpåttöksen mukaan Enligt bokslutet	
		Postiliikenne Posttrafiken	Lennätinliikenne Telegraftrafiken	Puhelinliikenne Telefontrafiken		
		mk	mk	mk	mk	mk
<i>Postitulot — Postinkomster</i>						
1	postimaksumerkit ¹⁾ — frankeringar ¹⁾	2 986 021 628			2 986 021 628	
	lomakkeet — blanketter	3 220 329			3 220 329	
	välitysmaksut sanomalehdistä — förmedlingsavgifter för tidningar	9 742 070			9 742 070	
	kuljetusmaksut sanomalehdistä — befordringsavgifter för tidningar	406 824 340			406 824 340	
	postimaksut ulkomaisista postipaketeista, posti- ja postiennakko-osoituksista ym. — befordringsavgifter för utrikes postpaket, post- och postförskottsansvisningar m. m. .	44 965 800			44 965 800	
	erinäiset postimaksut — diverse postavgifter	3 712 450			3 712 450	3 454 486 617
2	tulot linja-autoliikenteestä — inkomster av postbusstrafiken	556 496 508				556 496 508
5	korvaukset posti- ja lennätinlaitoksen muille laitoksille suorittamista tehtävistä — ersättning för uppdrag, vilka post- och telegrafverket utför för andra inrättningar ..	1 115 191 011	22 512 042	7 500 000		1 145 203 053
<i>Lennätintulot — Telegrafinkomster</i>						
3	maksut kotimaisista sähkösanomista — avgifter för telegram inom landet		117 072 371		117 072 371	
	maksut ulkomaille lähetetyistä sähkösanomista — avgifter för telegram till utlandet		213 666 350		213 666 350	
	maksut jälkeen- ja edelleenlähetetyistä sähkösanomista, virheelliset hinnoittelut ym. — avgifter för efter- och vidaresända telegram, feltaxeringar m. m.		9 663 597		9 663 597	
	maksut sähkösoitteiden kirjaamisesta — avgifter för inregistrering av telegramadresser		4 388 974		4 388 974	
	valtion osuus korulomakemaksuista — statens andel av inkomsterna av lyxblanketter ..		3 067 738		3 067 738	347 859 030
<i>Puhelintulot — Telefoninkomster</i>						
4	kotimaiset puhelut — samtal inom landet ..			2 203 421 079	2 203 421 079	
	ulkomaiset puhelut — samtal till utlandet ..			193 299 853	193 299 853	
	liittymis-, vuosi- ja vuokramaksut puhelin-koneista ym. — anslutningsavgifter, årsavgifter och hyror för telefonapparater m. m.			394 934 635	394 934 635	2 791 655 567
6	<i>Sekalaiset tulot — Diverse inkomster</i>	1 164 713 980	2 310 800	6 220 450		1 173 245 230
	Siirto — Transport	6 290 888 116	372 681 872	2 805 376 017		9 468 946 005

¹⁾ Tähän sisältyvät myös frankkeerausleimat. — Häri ingå även frankostämplar.

Inkomster och utgifter år 1952

Menot — Utgifter						
Mom.	18 Pl. V luku Posti- ja lennätinhallitus 18 Ht. V kap. Post- och telegrafstyrelsen <i>Henkilömenot — Personalutgifter</i>	Laskelmien mukaan — Enligt verkställd fördelning			Tilinpäätöksen mukaan Enligt bokslutet	
		Postiliikenne Posttrafiken	Lennätinliikenne Telegraftrafiken	Puhelinliikenne Telefontrafiken	mk	mk
		mk	mk	mk	mk	mk
1	palkkaukset — avlöningar	69 300 975	2 743 945	44 926 979	116 971 899	
2	ylimääräisen henkilökunnan palkkiot — arvoden åt extra personal	50 465 780	1 593 804	30 769 794	82 829 378	
3	viransijaisten palkkiot — vikariatsarvoden ..	3 644 955	118 990	1 620 874	5 384 819	205 186 096
	<i>Muut henkilömenot — Övriga personalutgifter</i>					
4	matkakustannukset — resekostnader	3 748 147	638 653	5 109 227	9 496 027	
5	vakinaiset eläkkeet — ordinarie pensioner ..	6 856 367	253 613	1 888 700	8 998 680	
6	ylimäär. eläkkeet — extraordinarie pensioner ..	99 375			99 375	
7	ammattiopetus — fackutbildning	2 953 720	1 354 587	405 775	4 714 082	
13	peruspalkkaisen viran tai toimen haltijain palkkausten indeksikorotukset — indexförhöjningar å löner för innehavare av tjänst eller befattning med grundlön	10 120 700	411 800	6 945 340	17 477 840	
14	lapsilisä- ja kansaneläkemaksut — barnbidrags- och folkpensionspremier	6 774 890	252 456	4 085 489	11 112 835	51 898 839
	<i>Asiamenot — Sakutgifter</i>					
8	pääjohtajan käyttövarat — generaldirektörens dispositionsmedel	70 000			70 000	
9	vuokra, lämmitys, valaistus ja puhtaanapito — hyra, värme, lyse och renhållning	2 918 990	60 689	1 094 793	4 074 472	
10	painatuskustannukset — tryckningskostnader ..	1 214 200	143 265	642 414	1 999 879	
11	sekalaiset menot — diverse utgifter	11 978 601	871 150	7 076 891	19 926 642	
12	osanotto kansainvälisiin kokouksiin — deltagandet i internationella konferenser	581 203			581 203	26 652 196
	18 Pl. VI luku Posti- ja lennätinlaitoksen linjahallinto ja hoitomenot 18 Ht. VI kap. Post- och telegrafverkets linjeförvaltning och skötsel <i>Henkilömenot — Personalutgifter</i>					
1	palkkaukset — avlöningar	1 265 895 904	131 060 130	552 301 549	1 949 257 583	
2	ylimääräisen henkilökunnan palkkiot ja satunnaisten töiden suorittaminen — arvoden åt extra personal och ersättning för tillfälliga arbeten	1 658 712 107	85 050 158	568 840 180	2 312 602 445	
3	viransijaisten palkkiot — vikariatsarvoden ..	191 867 044	10 145 420	63 562 926	265 575 390	4 527 435 418
	<i>Muut henkilömenot — Övriga personalutgifter</i>					
4	ylityö- ja sunnuntaiyökorvaukset — ersättningar för övertids- och söndagsarbete ..	120 260 974	11 501 880	50 232 729	181 995 583	
5	matkakustannusten korvaukset ja päivärahat — resekostnadsersättningar och dagtraktamenten	67 863 474	2 183 616	35 815 494	105 862 584	
6	vakinaiset eläkkeet — ordinarie pensioner ..	110 233 153	5 500 600	34 850 000	150 583 753	
7	ylimäär. eläkkeet — extraordinarie pensioner ..	19 289 100	1 360 140	4 029 860	24 679 100	
8	tapaturmakorvaukset — skadestånd för olycksfall	4 103 998	178 229	1 707 334	5 989 561	
9	henkilökunnan huoltomenot — vårdutgifter för personalen	3 771 427	459 300	866 300	5 097 027	
10	peruspalkkaisen viran tai toimenhaltijain palkkausten indeksikorotukset — indexförhöjningar å löner för innehavare av tjänst eller befattning med grundlön	190 221 000	19 156 200	79 557 815	288 935 015	
11	lapsilisä- ja kansaneläkemaksut — barnbidrags- och folkpensionspremier	160 007 055	12 395 300	71 977 595	244 379 950	
12	Pohjois-Suomen hävitetyt alueen viran tai toimen haltijain päiväraha — dagtraktamente för innehavare av tjänst eller befattning på det förhärjade området i Nordfinland ..	4 507 085	253 860	2 227 700	6 988 645	
35	viran tai toimen haltijain terveydenhoito — hälsovård för innehavare av tjänst eller befattning	1 689 518	112 200	688 594	2 490 312	
36	Posti- ja lennätinlaitoksen osuus perhe-eläkerahastolle — Post- och telegrafverkets andel till familjepensionsfonden				—	1 017 001 530
	Sirto — Transport	3 969 149 742	287 799 985	1 571 224 352		5 828 174 079

Tulot — Inkomster						
5. os. IV Mom.		Laskelmien mukaan — Enligt verkställd fördelning			Tilinpäätöksen mukaan Enligt bokslutet	
		Postiliikenne Posttrafiken	Lennätinliikenne Telegraftrafiken	Puhelinliikenne Telefontrafiken	mk	mk
		mk	mk	mk		
	Siirto — Transport	6 290 888 116	372 681 872	2 805 376 017		9 468 946 005
	Yhteensä — Summa	6 290 888 116	372 681 872	2 805 376 017		9 468 946 005

Menot — Utgifter						
Kom.		Laskelmien mukaan — Enligt verkställd fördelning			Tilinpäätöksen mukaan Enligt bokslutet	
		Postiliikenne Posttrafiken	Lennätinliikenne Telegraftrafiken	Puhelinliikenne Telefontrafiken		
		mk	mk	mk	mk	mk
	Siirto — Transport	3 969 149 742	287 799 985	1 571 224 352		5 828 174 079
	<i>Asiamenot — Sakutgifter</i>					
13	postinkuljetuskorvaukset — ersättning för postbefordran	135 193 798			135 193 798	
14	virka-autojen ja sähkölaiturivaunujen käyttö- ja kunnossapitokustannukset — drifts- och underhållskostnader för tjänstebilar och elektriska perrongvagnar	81 690 118	4 550 294	86 694 852	172 935 264	
15	linja-autojen käyttö- ja kunnossapitokustannukset — drifts- och underhållskostnader för postbussar	453 149 878			453 149 878	
16	korvaukset laivayhtiöille ulkomaisen postin kuljetuksesta — ersättningar åt ångfartygsaktiebolag för utländsk postbefordran	15 998 562			15 998 562	
17	korvaukset lentopostin kuljetuksesta — ersättningar för postbefordran per flyg	48 858 799			48 858 799	
18	korvaukset postin ja postivaunujen kuljetuksesta valtionrautateilla — ersättning för postens och postvagnarnas befordran på statsjärnvägarna	300 000 000			300 000 000	
19	posti- ja lennätinkiinteistöjen ja huoneistöjen kunnossapito ja hoito — underhåll och vård av post- och telegraaffastigheter och lokaler	54 054 249	1 600 700	24 312 400	79 967 349	
20	lennätin- ja puhelinjohtojen sekä lennätin- ja puhelinlaitteiden kunnossapito- ja käyttökustannukset — drifts- och underhållskostnader av telegraf- och telefonledning samt telegraf- och telefonanordningar		22 720 115	413 360 707	436 080 822	
21	radioasemien kunnossapito- ja käyttökustannukset — underhålls- och driftskostnader för radiostationer		39 350 046	7 529 735	46 879 781	
22	virkapuhelimet ja puhelintoimipaikkojen yhdyslinjat — tjänstetelefoner och telefonanstaltarnas förbindelselinjer	7 529 259	2 686 022	3 659 114	13 874 395	
23	paikallisyhdyköt — lokala ledningar			10 473 493	10 473 493	
24	tarve- ja kulutusaineet — materialier och förnödenheter	64 653 798	2 262 814	1 929 473	68 756 085	
25	kaluston hankinta ja kunnossapito — anskaffning och underhåll av inventarier	110 647 071	4 535 690	9 257 468	124 440 229	
26	vuokra, lämmitys, valaistus ja puhtaanapito — hyra, värme, lyse och renhållning	219 945 279	4 200 800	69 830 520	293 976 599	
27	postivaunujen kunnossapito — underhåll av postvagnar	31 761 357			31 761 357	
28	postimerkkien valmistus — tillverkning av frankotecken	16 367 732			16 367 732	
29	painatuskustannukset — tryckningskostnader	80 255 640	675 510	31 902 717	112 833 867	
30	vahingonkorvaukset — skadeersättningar ..	145 065			145 065	
31	kansainvälisistä sopimuksista aiheutuvat menot — kostnader föränledda av internationella konventioner	46 801 491	1 529 023	12 369	48 342 883	
32	arvaamattomiin tarpeisiin, ministeriön käytettäväksi — för oförutsedda behov, till ministeriets förfogande	145 000	45 000	60 000	250 000	
33	arvaamattomiin tarpeisiin, posti- ja lennätinhallituksen käytettäväksi — för oförutsedda behov, till post- och telegrafstyrelsens förfogande	166 653	50 800	32 527	249 980	
34	kuoletukset ja tileistä poistot — amorteringar och avskrivningar	67 870 611	7 005 907	85 484 302	160 360 820	2 570 896 758
	Yhteensä — Summa	5 704 294 102	379 012 706	2 315 764 029		8 399 070 837
	Ylijäämä (vaja-) — Överskott (underskott-)	¹⁾ 586 594 014	²⁾ —6 330 834	³⁾ 489 611 988		1 069 875 168
	Yhteensä — Summa	6 290 888 116	372 681 872	2 805 376 017		9 468 946 005

¹⁾ 23.4 % postikiinteistöihin, postivaunuihin ja moottoriajoneuvoihin sijoitetulle pääomalle, jonka kirjanpitoarvo ^{31/12} 1952 oli mk 2 063 719 698. — 23.4 % på det i postfastigheter, postvagnar och motorfordon placerade kapitalet, vars bokföringsvärde ^{31/12} 1952 var mk 2 063 719 698.

²⁾ —4.3 % lennätinkiinteistöihin ja laitteisiin, joihin sisältyvät myös radiolaitteet, sijoitetulle pääomalle, jonka kirjanpitoarvo ^{31/12} 1952 oli mk 148 903 958. — 4.3 % på det i telegraaffastigheter och anordningar, i vilka ingå även radioanordningar, placerade kapitalet, vars bokföringsvärde ^{31/12} 1952 var mk 148 903 958.

³⁾ 18.7 % puhelinkiinteistöihin ja laitteisiin sijoitetulle pääomalle, jonka kirjanpitoarvo ^{31/12} 1952 oli mk 2 623 533 840. — 18.7 % på det i telefonfastigheter och anordningar placerade kapitalet, vars bokföringsvärde ^{31/12} 1952 var mk 2 623 533 840.

Taulukko 35

Tabl 35

Helsingin postikonttorin olympiapistimerkkikassan kautta tapahtunut postimerkkimyynti — Försäljningen av frimärken genom Helsingfors postkontors olympiafrimärksskassa

Toimipaikka Anstalt	Toiminta-aika Verksamhetstid	Myynti Försäljning mk
Autopostitoimipaikka I — I buss inrymd kiosk I	19/7—3/8	1 064 138
» » II — » » » » II	19/7—3/8	1 096 965
Domus Academica	10/7—6/8	798 983
Kauppakorkeakoulu — Finska handelshögskolan	15/7—3/8	85 337
Kioski — Kiosk 1 Rautatientori — Järnvägstorget	15/7—3/8	535 785
» » 2 Salomoninkadun ja Fredrikinkadun kulma — Hörnet av Salomons- och Fredriksgatan	15/7—3/8	209 922
» » 3 Sotilaslaituri — Militärkajen	15/7—3/8	280 701
» » 4 Hesperian tenniskenttä — Hesperia tennisplan	15/7—27/7	80 950
» » 5 Hietaniemen kappelin lähellä — I närheten av Sandudds kapell	15/7—27/7	67 369
» » 7 Hietalahden tori — Sandvikstorget	15/7—27/7	174 127
» » 8 Johanneksen kenttä — Johannesplanen	15/7—26/7	132 522
» » 9 Linnanmäki — Borgbacken	15/7—3/8	118 462
» » 10 Meilahti — Mejlans	20/7—23/7	11 000
» » 11 Korkeasaari — Högholmen	15/7—27/7	52 313
Kisakylä — Nya Olympiabyggnaden	2/7—6/8	6 633 379
Lauttasaaren leiri — Drumsö-lägret	17/7—23/7	43 754
Lehtisaaren leirialue — Lövä campingområde	17/7—3/8	52 119
Otaniemi — Otnäs	5/7—6/8	226 048
Sairaanhoidajataropisto — Sjuksköterskeinstitutet	1/7—6/8	586 494
Satakunta Press Hotel	10/7—5/8	106 631
Seurasaaren leirialue — Fölisöns campingområde	15/7—3/8	486 141
Seutula — Sjöskog	10/7—10/8	131 846
Taivallahti — Edesvikén	27/7—28/7	989
Verovirasto — Skatteverket	15/7—23/7	74 417
Westend	21/7—1/8	40 518
Yhteensä — Summa		13 090 910

Taulukko 36

Tabl 36

Ulkomaiset puhelut olympiakisojen aikana — Telefonsamtal med utlandet under de olympiska spelen

19. 7.—3. 8. 52

Maa Land	Lähtevät puhelut Avgående samtal		Tulevat puhelut Inkommande samtal		Yhteensä Summa	
	Lukumäärä Antal	Minuutteja Minuter	Lukumäärä Antal	Minuutteja Minuter	Lukumäärä Antal	Minuutteja Minuter
Alankomaat — Nederländerna	295	4 663	198	2 208	493	6 871
Amerikan Yhdysvallat — Amerikas Förenta Stater	29	166	19	113	48	279
Argentiina — Argentina	4	38	24	507	28	545
Australian Liittovaltio — Australiska Statsförbundet	13	86	—	—	13	86
Belgia — Belgien	18	188	96	1 250	114	1 438
Bulgaria — Bulgarien	1	30	52	986	53	1 016
Curaçao	1	3	1	3	2	6
Espanja — Spanien	1	3	3	22	4	25
Irlanti, tasavalta — Irländska republiken	1	7	—	—	1	7
Iso-Britannia ja Pohjois-Irlanti — Storbritannien o. Nordirland	370	6 039	631	6 915	1 001	12 954
Italia — Italien	49	865	331	6 737	380	7 602
Itä-Saksa — Östtyskland	17	128	57	1 857	74	1 985
Itävalta — Österrike	2	27	6	47	8	74
Japani — Japan	1	12	152	2 210	153	2 222
Jugoslavia — Jugoslavién	4	16	195	3 658	199	3 674
Kanada — Canada	4	18	—	—	4	18
Kreikka — Grekland	6	27	—	—	6	27
Kuuba — Cuba	1	3	3	16	4	19
Länsi-Saksa — Västtyskland	320	3 278	540	6 329	860	9 607
Meksiko — Mexico	—	—	4	101	4	101
Norja — Norge	207	2 112	861	10 870	1 068	12 982
Puola — Polen	34	242	183	4 666	217	4 908
Ranska — Frankrike	141	1 542	530	7 578	671	9 120
Romania — Rumänien	14	195	40	1 596	54	1 791
Ruotsi — Sverige	5 234	39 709	5 204	39 450	10 438	79 159
Sosialististen Neuvostotasavaltojen Liitto — Socialistiska Rådsrepublikernas Förbund	220	3 065	354	6 196	574	9 261
Sveitsi — Schweiz	43	305	35	371	78	676
Tanska — Danmark	761	5 928	1 055	10 951	1 816	16 879
Tšekkoslovakia — Tjeckoslovakien	19	189	209	5 950	228	6 139
Unkari — Ungern	43	402	267	7 188	310	7 590
Yhteensä — Summa	7 853	69 286	11 050	127 775	18 903	197 061

Taulukko 37

Tablá 37

Sähkösanomat ulkomaille olympiakisojen aikana — Telegram till utlandet under de olympiska spelen
19. 7.—3. 8. 52

Maa Land	Lehtisähkösanomia Presstelegram		Sähkösanomia yhteensä Samtliga telegram	
	Sanomia Telegram	Sanoja Ord	Sanomia Telegram	Sanoja Ord
Aden	—	—	1	10
Afganistan — Afghanistan	—	—	3	26
Alankomaat — Nederländerna	3	86	1 359	19 862
Alankomaiden Antillit — Nederländska Antillerna	4	62	11	194
Algeria — Algeriet	—	—	22	364
Amerikan Yhdysvallat — Amerikas Förenta Stater	317	90 861	1 408	117 506
Argentiina — Argentina	47	4 012	330	11 411
Australian Liittovaltio — Australiska Statsförbundet	—	—	62	1 488
Azorit — Azorerna	—	—	1	16
Bahama-saaret — Bahamaöarna	—	—	9	156
Barbados	—	—	1	34
Belgia — Belgien	32	5 261	572	15 364
Bermuda-saaret — Bermudasöarna	1	24	4	67
Birma	—	—	4	112
Brasilia — Brasilien	328	38 893	493	43 530
Bulgaria — Bulgarien	—	—	40	892
Ceylon	—	—	9	287
Chile	2	121	25	595
Costa Rica	—	—	1	10
Egypti — Egypten	57	6 997	159	9 268
Espanja — Spanien	106	44 267	321	49 900
Etelä-Afrikan Liitto — Sydafrikanska Unionen	24	3 060	131	5 529
Etelä-Rhodesia — Sydrhodesia	—	—	3	66
Filippiinit — Filippiinerna	14	1 858	36	2 386
Formosa	8	2 956	18	3 530
Färösaaret — Färöarna	—	—	2	29
Gibraltar	—	—	5	253
Guatemala	1	11	7	89
Haiti	—	—	1	28
Havaiji-saaret — Havaijiöarna	—	—	3	82
Hongkong	1	104	4	153
Indonesia — Indonesien	6	1 317	18	1 573
Intia — Indien	—	—	45	1 737
Iran	1	15	19	330
Irlanti, tasavalta — Irländska republiken	—	—	64	1 163
Islanti — Island	4	102	84	1 919
Iso-Britannia ja Pohjois-Irlanti — Storbritannien och Nordirland	355	66 004	3 527	126 260
Israel	66	2 623	199	5 482
Italia — Italien	310	41 509	888	52 540
Itävalta — Österrike	—	—	169	3 359
Jamaika — Jamaica	—	—	1	27
Japani — Japan	1 359	140 229	2 372	202 407
Jugoslavia — Jugoslavien	2	186	38	1 783
Kamerun	—	—	2	41
Kanada — Canada	18	11 209	174	14 735
Kanarian saaret — Kanarieöarna	—	—	8	166
Kenia — Kenya	—	—	1	9
Kiina — Kina	—	—	39	3 804
Kolumbian tasavalta — Colombia, Republiken	—	—	11	182
Korea	29	810	33	958
Kreikka — Grekland	196	29 992	423	40 398
Kultarannikko — Guldkusten	5	1 204	6	1 213
Kuuba — Cuba	2	83	12	308
Kypros — Cypern	—	—	7	116
Libanon	—	—	25	523
Luxemburg	—	—	21	377
Länsi- ja Itä-Saksa — Väst- och Östtyskland	5	569	3 743	60 485
Madeira	—	—	1	19
Malta	—	—	3	30
Marokko — Marocko	—	—	33	592
Mauritius-saari — Mauritius-ön	1	6	1	6
Meksiko — Mexico	44	9 085	101	10 644
Mosambik — Mozambique	—	—	1	13
Nigeria	—	810	15	1 003
Norja — Norge	—	—	554	9 015
Pakistan	—	—	14	452
Peru	—	—	7	163
Pohjois-Rhodesia — Nordrhodesia	—	—	1	13
Porto-Rico	18	3 946	26	4 089

Maa Land	Lehtisähkösanomia Presstelegram		Sähkösanomia yhteensä Samtliga telegram	
	Sanomia Telegram	Sanoja Ord	Sanomia Telegram	Sanoja Ord
Portugali — Portugal	81	4 721	283	7 712
Puola — Polen	8	5 356	500	20 736
Ranska — Frankrike	12	345	1 333	26 755
Ranskan Keski-Afrikka — Franska Ekvatorialafrika	—	—	1	29
Ranskan Länsi-Afrikka — Franska Västafrika	—	—	2	43
Romania — Rumänien	1	262	42	1 645
Ruotsi — Sverige	—	—	3 849	54 199
Salvador	—	—	1	24
Singapore	—	—	10	125
Sosialististen Neuvostotasavaltojen Liitto—Socialistiska Rådsrepubli- kernas Förbund	—	—	732	25 104
Surinam	—	—	1	29
Sveitsi — Schweiz	—	—	518	9 916
Syyria — Syrien	—	—	3	30
Tanganjika	—	—	1	20
Tanska — Danmark	—	—	1 410	20 332
Thaimaa — Thailand	—	—	8	205
Trinidad	—	—	1	9
Tšekkoslovakia — Tjeckoslovakiens	7	2 596	174	6 662
Turkki — Turkiet	172	14 486	347	21 599
Unkari — Ungern	—	—	108	2 366
Uruguay	53	5 052	84	6 042
Uusi Seelanti — Nya Zeeland	1	41	7	179
Venezuela	15	312	60	1 311
Viêt-Nam	—	—	8	135
Yhteensä — Summa	3 723	541 443	27 214	1 036 378
Lehtisähkösanomista collecteina — Presstelegram, collect	3 456	521 641		

Taulukko 38

Tablá 38

Lähtevät sähkösanomien tilapäisistä toimipaikoista olympiakisojen aikana
Telegram avsända från interimistiska telegrafanstalter under de olympiska spelen
19. 7.—3. 8. 52

Toimipaikka Anstalt	Sähkösanomien Telegram			
	Kotimaahan Inom landet		Ulkomaille Till utlandet	
	Sanomia Telegram	Sanoja Ord	Sanomia Telegram	Sanoja Ord
Domus Academica	6	122	1 258	199 225
Hämeenlinna, Hotelli Aulanko — Tavastehus, Hotell Aulanko	24	407	47	657
Kisakylä — Nya Olympiabyn	29	438	1 144	33 299
Lauttasaaren leiri — Drumsö-lägrät	2	25	—	—
Lehtisaaren leirialue — Lövä campingområde	2	21	3	47
Malmin ampumarata — Skjutbanan i Malm	3	65	1	37
Meilahti — Mejlans	—	—	52	3 528
Messuhalli, lennätin — Mässhallen, telegraf	271	3 447	896	57 324
Otaniemi — Otnäs	6	73	46	3 484
Sairaanhoidajataropisto — Sjuksköterskeinstitutet	4	54	65	1 250
Satakunta Press Hotel	1	12	789	66 484
Seurasaaren leirialue — Fölisöns campingområde	2	31	20	387
Stadion	26	353	1 379	145 418
Taivallahti — Edesviken	1	16	—	—
Uimastadion — Simstadion	4	49	488	32 310
Velodromi — Velodromen	—	—	5	141
Westend	3	35	28	645
Yhteensä — Summa	384	5 148	6 221	544 236

Taulukko 39

Tablă 39

Kuväsähkösanomat ulkomaille olympiakisojen aikana — Bildtelegram till utlandet under de olympiska spelen

Päivä Dag	Amerikan Yhdys- vallat Amerikas Förenta Stater	Brasilia Brasilien	Iso- Britannia Stor- britannien	Italia Italien	Japani Japan	Kreikka Grekland	Länsi- Saksa Väst- tyskland	Norja Norge	Ruotsi Sverige	Tanska Danmark	Uruguay	Yhteensä Summa
1. 7.	—	—	—	—	1	—	—	—	—	—	—	1
2. 7.	—	—	—	—	—	—	—	—	—	—	—	—
3. 7.	—	—	—	—	3	—	—	—	—	—	—	3
4. 7.	—	—	—	—	2	—	—	—	—	—	—	2
5. 7.	—	—	—	—	4	—	—	—	—	—	—	4
6. 7.	—	—	—	—	—	—	—	—	—	—	—	—
7. 7.	—	—	—	—	1	—	—	—	—	—	—	1
8. 7.	—	—	—	—	—	—	—	—	—	—	—	—
9. 7.	—	—	—	—	4	—	—	1	—	—	—	5
10. 7.	—	—	—	—	—	—	2	—	—	—	—	2
11. 7.	—	—	—	—	1	1	—	—	—	—	—	2
12. 7.	—	—	—	—	—	—	—	—	—	—	—	—
13. 7.	—	—	—	2	7	—	—	—	—	—	—	9
14. 7.	—	—	—	—	3	1	—	—	—	—	—	4
15. 7.	—	—	—	1	5	2	—	—	—	—	—	8
16. 7.	—	—	—	1	3	3	—	—	—	1	—	8
17. 7.	—	—	—	2	11	—	—	—	1	—	—	14
18. 7.	—	—	—	1	9	—	—	—	8	—	—	18
19. 7.	—	—	—	7	26	1	1	—	2	—	—	37
20. 7.	—	1	—	2	22	5	4	—	2	—	2	38
21. 7.	4	—	1	2	16	4	—	—	—	—	—	27
22. 7.	6	—	—	—	12	1	—	2	—	—	—	21
23. 7.	6	—	—	1	25	2	1	—	1	—	—	36
24. 7.	13	—	—	—	19	1	—	—	1	—	—	34
25. 7.	8	—	—	—	8	2	—	—	—	—	—	18
26. 7.	11	1	—	—	7	—	—	—	—	2	—	21
27. 7.	14	—	—	—	19	—	—	—	—	—	—	33
28. 7.	20	—	—	—	11	2	—	—	—	—	—	33
29. 7.	8	—	—	—	16	—	—	—	—	—	—	24
30. 7.	10	—	—	—	18	—	—	—	—	—	—	28
31. 7.	10	—	—	—	12	—	—	—	—	—	—	22
1. 8.	8	—	—	—	5	—	—	—	—	—	—	13
2. 8.	9	—	—	—	18	—	—	—	—	—	—	27
3. 8.	12	—	—	—	15	—	—	—	—	—	—	27
4. 8.	—	—	—	1	1	—	—	—	—	—	—	2
Yhteensä Summa	139	2	1	20	304	25	8	3	15	3	2	522
joista - varav 19. 7.—3. 8.	139	2	1	12	249	18	5	2	6	2	2	438

Taulukko 40

Tablă 40

Telexpuheut ulkomaille olympiakisojen aikana (minuuteissa) — Telexsamtal till utlandet under de olympiska spelen (i minuter)

Päivä Dag	Alanko- maat Neder- län- derna	Amerikan Yhdys- vallat Amerikas Förenta Stater	Belgia Belgien	Iso- Britannia Stor- britannien	Italia Italien	Itä- valta Öster- rike	Länsi- Saksa Väst- tyskland	Norja Norge	Puola Polen	Ranska Frank- rike	Ruotsi Sverige	Sveitsi Schweiz	Tanska Dan- mark	Tšekko- slovakia Tjecko- slovakien	Yh- teensä Summa
10. 7.	52	—	3	32	—	—	199	46	—	—	347	6	94	—	779
11. 7.	30	—	—	67	—	—	142	30	—	—	353	3	—	—	625
12. 7.	43	—	10	12	—	—	93	36	—	—	231	7	15	—	447
13. 7.	—	—	—	—	—	—	—	29	—	—	107	—	11	—	147
14. 7.	56	—	8	35	—	—	148	51	—	—	481	6	78	—	863
15. 7.	48	—	3	16	—	—	159	46	63	—	583	3	66	—	987
16. 7.	34	3	6	89	—	—	92	28	41	—	449	3	119	10	874
17. 7.	57	—	21	40	—	—	229	49	85	—	687	17	169	—	1 354
18. 7.	105	—	8	36	—	—	257	96	78	—	837	75	263	—	1 755
19. 7.	100	—	7	30	—	—	103	16	115	3	486	69	287	—	1 216
20. 7.	83	—	—	3	—	—	102	87	23	—	326	191	245	—	1 060
21. 7.	120	—	14	95	—	18	283	56	66	—	684	290	386	4	2 016
22. 7.	229	—	8	76	—	—	324	85	28	77	561	337	469	—	2 194
23. 7.	75	—	10	97	—	—	397	139	102	93	690	176	307	—	2 086
24. 7.	137	—	13	33	—	9	359	57	63	56	757	119	416	—	2 019
25. 7.	248	—	14	78	—	—	372	111	—	22	628	266	310	3	2 052
26. 7.	90	—	11	70	—	—	241	14	72	3	510	65	401	9	1 486
27. 7.	121	—	3	39	—	24	176	77	66	40	503	230	251	—	1 530
28. 7.	246	—	10	18	—	—	375	81	107	52	761	168	328	—	2 146
29. 7.	108	—	—	51	—	15	273	22	146	107	674	282	430	—	2 108

Päivä Dag	Alanko- maat Neder- län- derna	Amerikan Yhdys- vallat Amerikas Förenta Stater	Belgia Belgien	Iso- Britannia Stor- britan- nien	Italia Italien	Itä- valta Öster- rike	Länsi- Saksa Väst- tysk- land	Norja Norge	Puola Polen	Ranska Frank- rike	Ruotsi Sverige	Sveitsi Schweiz	Tanska Dan- mark	Tšekko- slovakia Tjecko- slovaki- en	Yh- teensä Summa
30. 7.	137	—	8	36	—	20	356	48	85	20	497	138	403	—	1 748
31. 7.	146	—	9	56	—	15	258	47	69	38	539	167	337	—	1 681
1. 8.	167	—	7	39	12	21	329	17	165	68	592	213	438	—	2 068
2. 8.	48	—	12	25	—	—	252	6	—	17	506	83	462	—	1 411
3. 8.	63	—	—	9	—	—	155	46	26	14	542	87	148	—	1 090
4. 8.	33	—	9	19	—	—	212	—	—	3	483	23	—	—	782
5. 8.	63	—	—	23	—	—	128	13	—	—	287	3	74	—	591
Yhteensä Summa	2 639	3	194	1 124	12	122	6 014	1 333	1 400	613	14 101	3 027	6 507	26	37 115
joista - varav 19. 7.—3. 8.	2 112	—	126	755	12	122	4 355	914	1 133	610	9 256	2 890	5 606	16	27 907

Taulukko 41

Tablă 41

Radioselostuslähetykset ulkomaille olympiakisojen aikana — Överföring av radioreportage till utlandet under de olympiska spelen 19. 7.—3. 8. 52

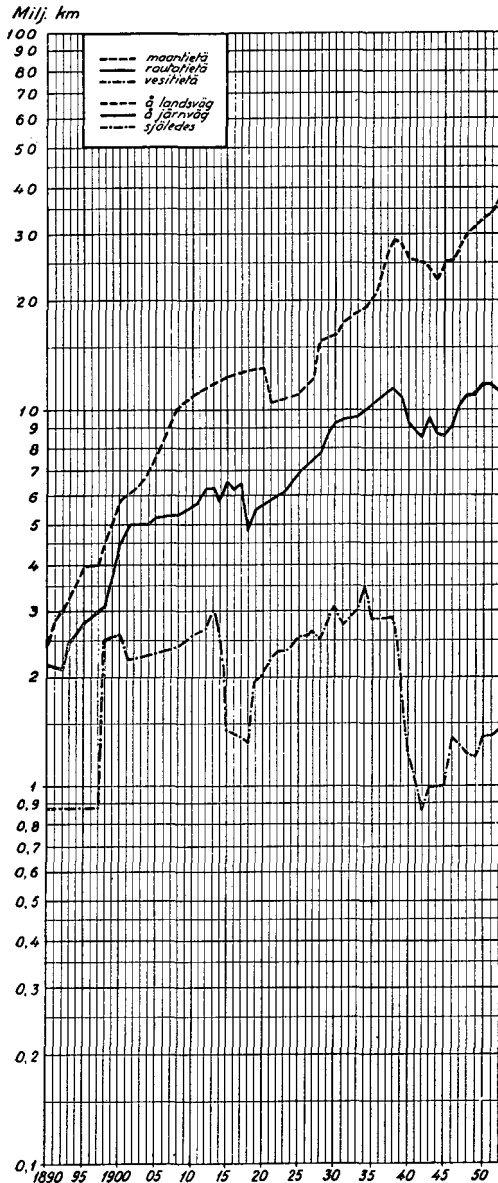
Maa Land	Lähetykset Transmissioner				Lähetyksaika minuuteissa Transmissions- tiden i minuter
	Lankateitse Per tråd	Radioteitse Per radiö		Yhteensä Summa	
		Ulkol. radio- asemien kautta Genom ut- ländska radio- stationer	Kotim. radio- asemien kautta Genom in- ländska radio- stationer		
Alankomaat — Nederländerna	47	—	—	47	1 555
Alankomaiden Antillit — Nederländska Antillerna	—	2	—	2	20
Amerikan Yhdysvallat — Amerikas Förenta Stater	12	17	52	81	1 321
Argentiina — Argentina	—	1	36	37	1 407
Australian Liittovaltio — Australiska Statsförbundet	—	31	—	31	544
Belgia — Belgien	28	—	—	28	667
Bermuda-saaret — Bermudasöarna	—	13	—	13	90
Brasilia — Brasilien	—	46	1	47	1 944
Bulgaria — Bulgarien	1	—	—	1	19
Ceylon	—	2	—	2	10
Egypti — Egypten	—	21	—	21	319
Etelä-Afrikan Liitto — Sydafrikanska Unionen	—	22	—	22	401
Hongkong	—	2	—	2	20
Indonesia — Indonesien	—	9	—	9	121
Intia — Indien	—	10	—	10	143
Islanti — Island	—	9	—	9	117
Iso-Britannia ja Pohjois-Irlanti — Storbritannien och Nordirland	376	—	—	376	5 175
Italia — Italien	52	—	—	52	1 278
Itä-Saksa — Östtyskland	41	—	—	41	1 613
Itävalta — Österrike	34	—	—	34	811
Jamaika — Jamaica	—	3	—	3	30
Japani — Japan	—	28	19	47	2 773
Jugoslavia — Jugoslaven	7	—	—	7	438
Kanada — Canada	—	56	—	56	877
Korea	—	17	—	17	272
Kreikka — Grekland	—	9	—	9	79
Länsi-Saksa — Västtyskland	51	—	—	51	2 021
Meksiko — Mexico	—	2	11	13	442
Norja — Norge	35	—	—	35	896
Pakistan	—	2	—	2	20
Portugali — Portugal	9	—	—	9	360
Puola — Polen	21	—	—	21	1 299
Ranska — Frankrike	44	—	—	44	866
Romania — Rumänien	16	—	—	16	592
Ruotsi — Sverige	51	—	—	51	1 814
Saarin alue — Saar-området	5	—	—	5	178
Singapore	—	3	—	3	60
Sosialististen Neuvostotasavaltojen Liitto — Socialistiska Rädsrepublikernas Förbund	19	—	—	19	1 675
Sveitsi — Schweiz	17	—	—	17	223
Tanska — Danmark	39	—	—	39	1 280
Trinidad	—	2	—	2	20
Tšekkoslovakia — Tjeckoslovakien	38	—	—	38	1 525
Turkki — Turkiet	—	16	—	16	149
Unkari — Ungern	60	—	—	60	2 309
Yhteensä — Summa	1 003	323	119	1 445	37 773

DIAGRAMMAT — DIAGRAM

Diagr. 1

Postin maanteitä, rautateitä ja vesiteitä kulkemien kilometrien lukumäärä vuosina 1890—1952

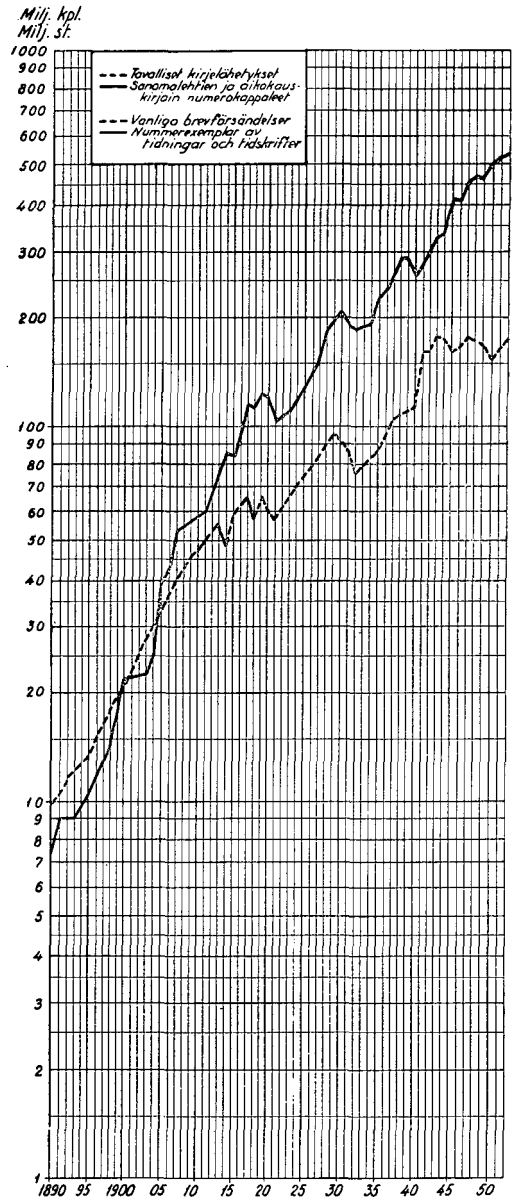
Antalet postförda kilometer på landsväg och järnväg samt sjöledes åren 1890—1952



Diagr. 2

Tavallisten maksunalaisten kirjelähetysten ja tavallisten v.r.-kirjelähetysten sekä tilattujen sanomalehtien ja aikakauskirjojen numerokappaleiden lukumäärä vuosina 1890—1952

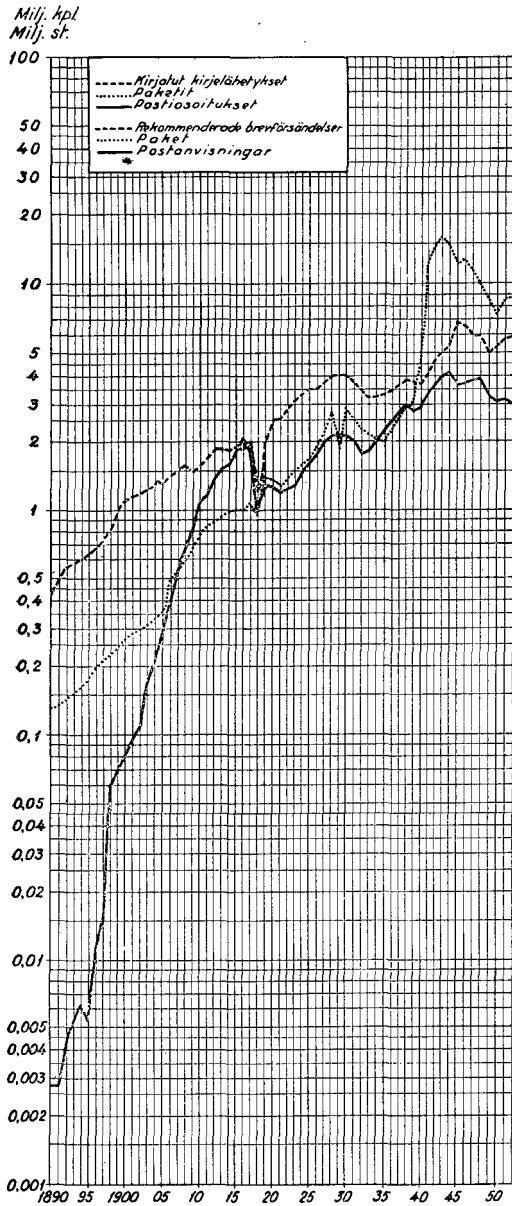
Antalet vanliga portopliktiga brevfrsändelser och vanliga tjänstebrevfrsändelser samt nummerexemplar av prenumererade tidningar och tidskrifter åren 1890—1952



Diagr. 3

Kirjattujen maksunalaisten kirjelähetysten ja kirjattujen virkakirjelähetysten, pakettien sekä posti- ja postiennakko-osoitusten lukumäärä vuosina 1890—1952

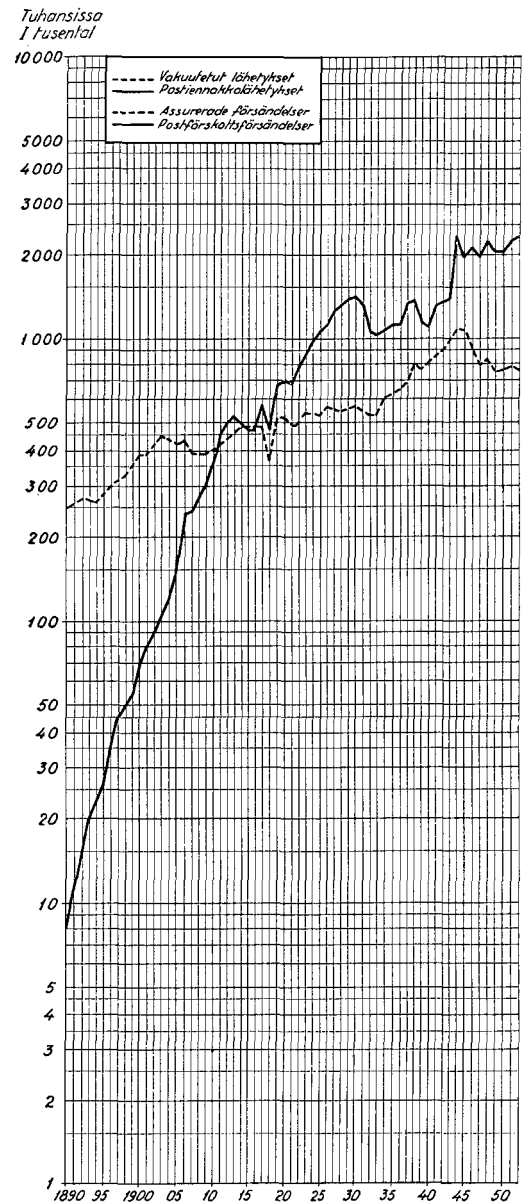
Antalet rekommenderade portopliktiga brevfrsändelser, rekommenderade tjänstbrevfrsändelser, paket samt post- och postfrskottsansvisningar åren 1890—1952



Diagr. 4

Vakuutettujen maksunalaisten lähetysten ja määräravoisten virkalähetysten sekä postiennakkolähetysten lukumäärä vuosina 1890—1952

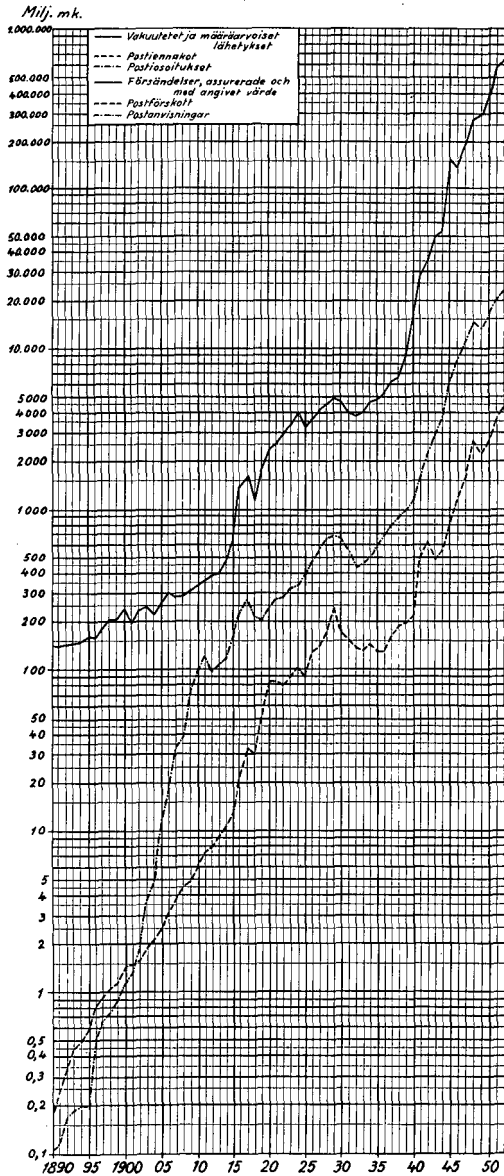
Antalet assurerade portopliktiga frsändelser och tjänstfrsändelser med angivet värdebelopp samt postfrskottsfrsändelser åren 1890—1952



Diagr. 5

Vakuutettujen maksunalaisten lähetysten, määräravoisten virkälähetysten, postiennakkolähetysten sekä posti- ja postiennakko-osoitusten vakuutus-, arvo- ja rahamäärät vuosina 1890—1952

Assurans-, värde- och penningbeloppen å assurerade portopliktiga försändelser, tjänsteförsändelser med angivet värdebelopp, postförskotts försändelser samt post- och postförskottsansvisningar åren 1890—1952

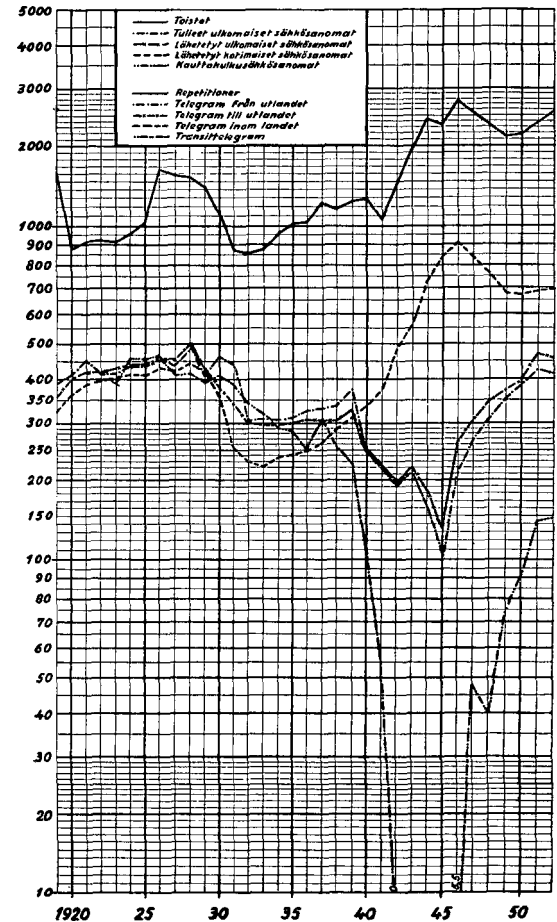


Diagr. 6

Sähkösanomaliikenne posti- ja lennätinlaitoksen lennätinverkolla vuosina 1919—1952

Telegramtrafiken å post- och telegrafverkets telegrafnät åren 1919—1952

Tuhansissa / tusental

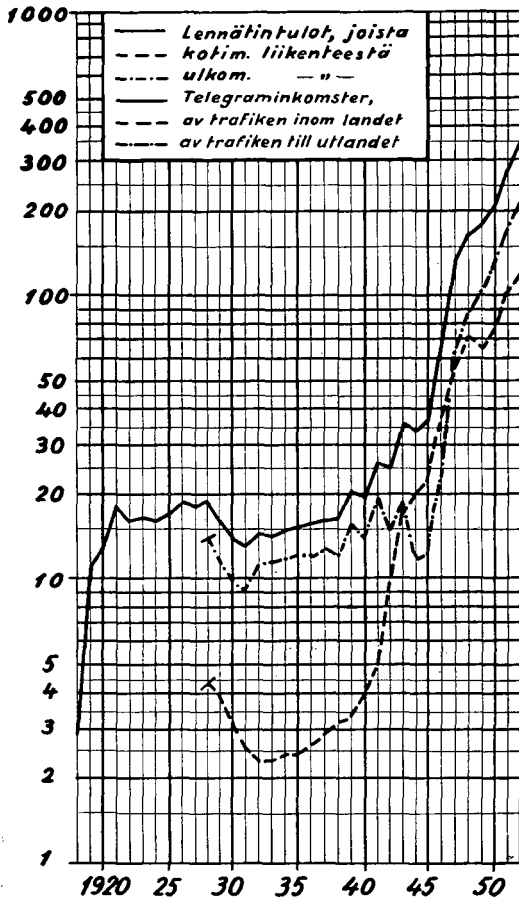


Diagr. 7

Lennätintulot vuosina 1918—1952

Telegrafinkomsterna åren 1918—1952

Milj. mk.

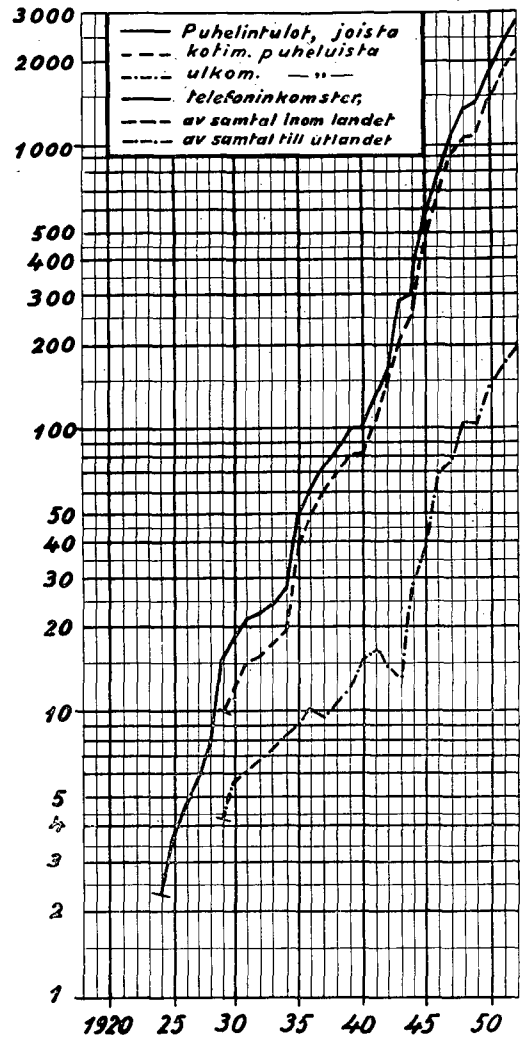


Diagr. 8

Puhelintulot vuosina 1924—1952

Telefoninkomsterna åren 1924—1952

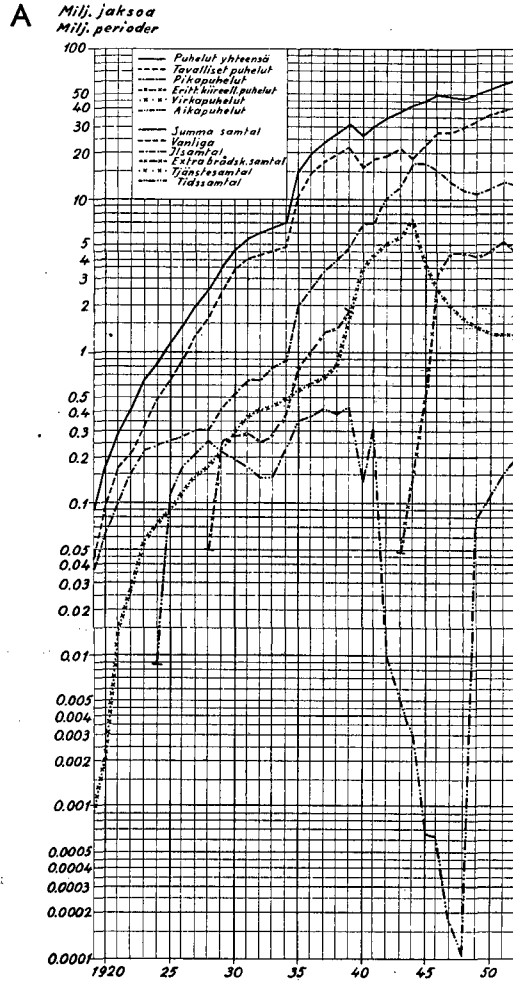
Milj. mk.



Diagr. 9

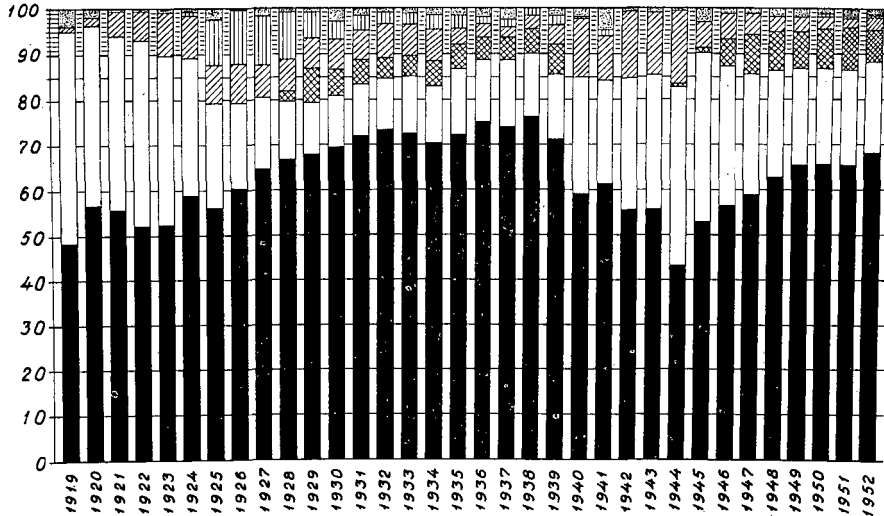
Puhelinliikenne vuosina 1919—1952

Telefontrafiken åren 1919—1952



Tavall. puhelut	■	Vanliga samtal
Piko " "	□	Tjänst. samtal
Eritt. kiireell. " "	▨	Extra brådsk. samtal
Virka " "	▧	Tjänstesamtal
Aika " "	▩	Tidssamtal
Muut puhelut	▪	Övriga samtal
(Mått, såsom: kör, virka, vilousja lehti/puh.)		(Nöd, bilst, brådsk. tj. beställnings- och fridningsamtal)

B Jaksoja %:ssa
Perioder i %

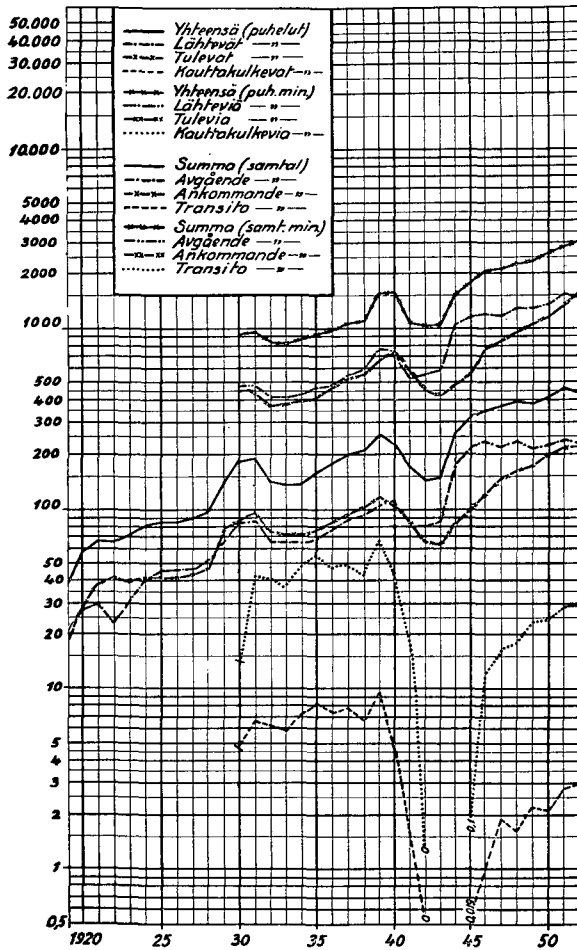


Diagr. 10

Ulkomainen puhelinliikenne: puheluita vuosina 1930—1952 ja puheluminuutteja vuosina 1919—1952

Telefontrafiken på utlandet: samtal åren 1930—1952 och samtal i minuter åren 1919—1952

Tuhansissa / tusental

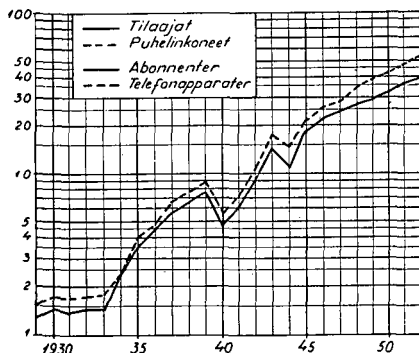


Diagr. 11

Posti- ja lennätinlaitoksen paikalliskeskuksiin liitettyjen tilaajien ja puhelinkoneiden lukumäärä vuosina 1929—1952

Antalet abonnenter och telefonapparater anslutna till post- och telegrafverkets lokalcentraler åren 1929—1952

Tuhansissa - / tusental

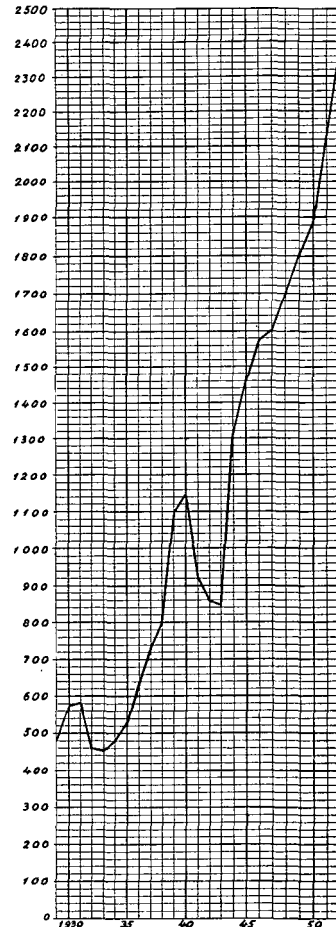


Diagr. 12

Suomen—Ruotsin puhelinkaapelin kuormitus vuosina 1929—1952

Belastningen på telefonkabeln Finland—Sverige åren 1929—1952

Minuutteja tuhansissa / Minuter i tusental



Diagr. 13

Kaukopuhelinverkon kehitys vuosina
1894—1952

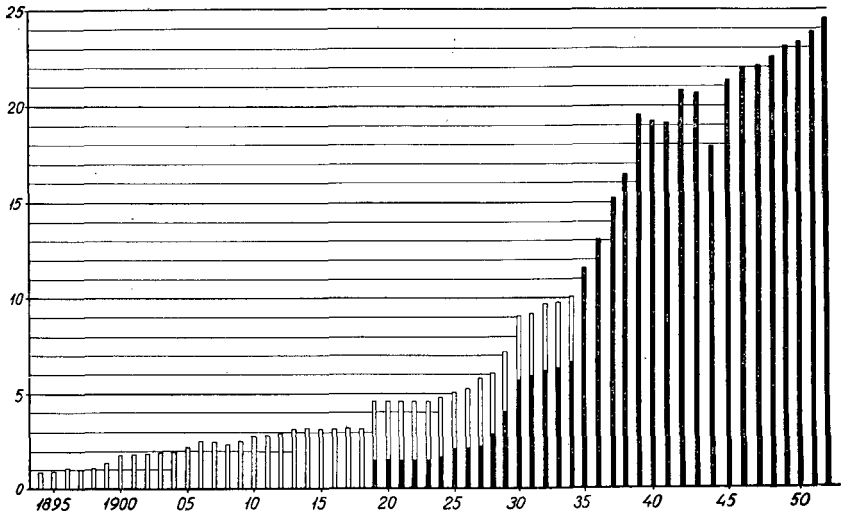
Fjärrtelefonnätets utveckling åren
1894—1952

A

Pylväslinjojen pituus
Stolplinjernas längd

Etelä-Suomen Kaukopuh. Oy:n
Posti- ja lennätinlaitoksen
Södra Finlands Interurbana Ab:s
Post- och telegrafverkets

Kilometrejä tuhansissa
Kilometer i tusental

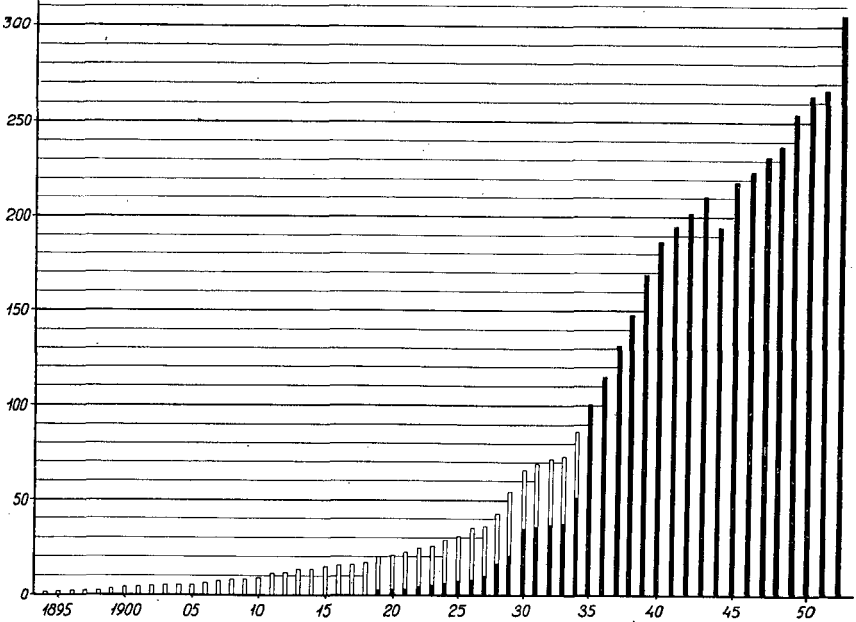


B

Yhteyksien pituus
Förbindelsernas längd

Etelä-Suomen Kaukopuh. Oy:n
Posti- ja lennätinlaitoksen
Södra Finlands Interurbana Ab:s
Post- och telegrafverkets

Kilometrejä tuhansissa
Kilometer i tusental

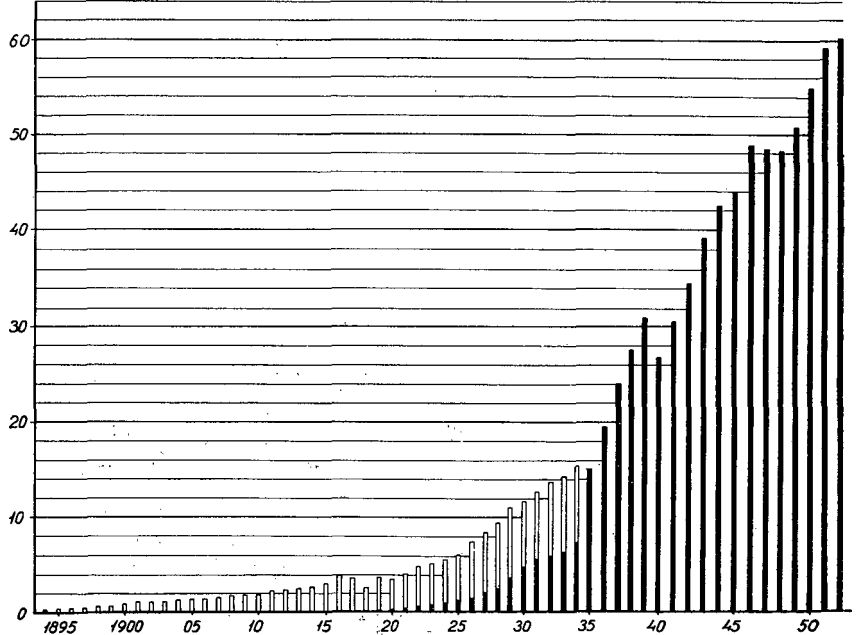


C

Välitettyjen jaksojen luku
Antal förmedlade perioder

Etelä-Suomen Kaukopuh. Oy:n
Posti- ja lennätinlaitoksen
Södra Finlands Interurbana Ab:s
Post- och telegrafverkets

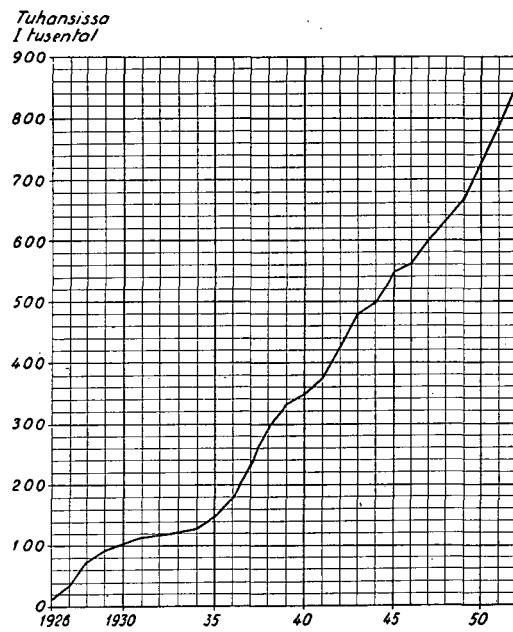
Milj. jaksoa
Milj. perioder



Diagr. 14

Radiokuunteluluvat vuosina 1926—1952

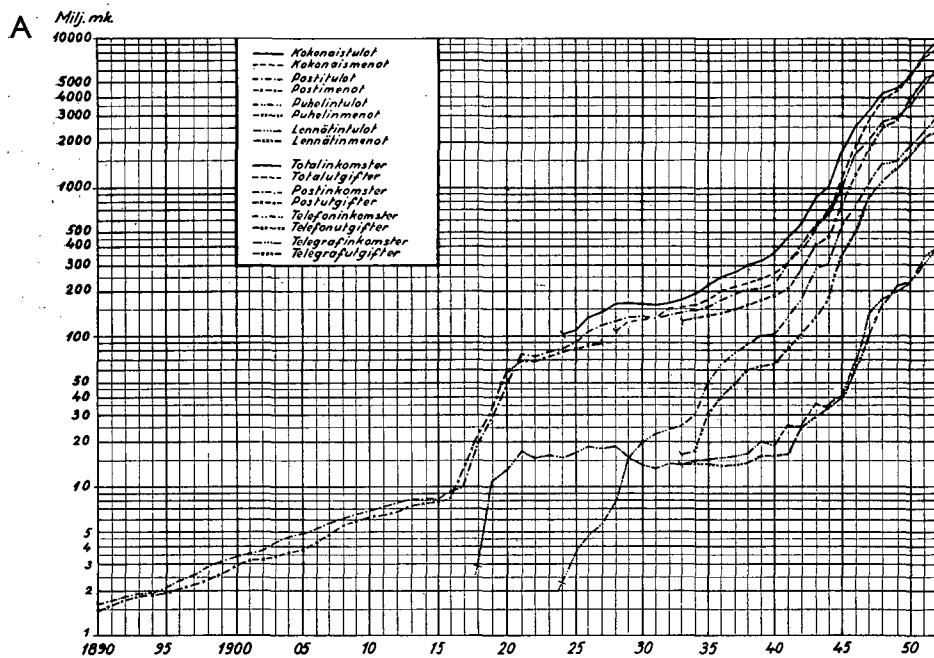
Radiolicenserna åren 1926—1952



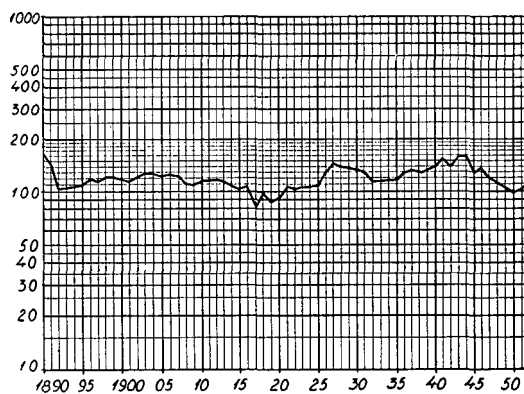
Diagr. 15

Tulot ja menot vuosina 1890—1952

Inkomsterna och utgifterna åren 1890—1952



B Tulot %-na menoista
Inkomsterna i % av utgifterna



TAULUT – TABELLER

T a u l u 1

Toimipaikat ja henkilökunta

Toimipaikan nimen edessä olevat merkit tarkoittavat seuraavaa: * toimipaikka on yhdistetty posti- ja lennätintöimipaikka; O toimipaikka on yhdistetty posti-, lennätin- ja puhelintöimipaikka; Ø toimipaikka on yhdistetty lennätin- ja puhelintöimipaikka. Jos toimipaikka harjoittaa ainoastaan lennätin- tai puhelintöimipaikkaa, on siitä merkintä "lennätinkonttori" tai "puhelinkonttori". Toimipaikat, joita ei ole mitenkään merkitty, ovat yksinomaan postitöimipaikkoja.

Vakinaista ja ylimääräistä henkilökuntaa koskevat tiedot ovat sarakkeissa 9 ja 10; postiasemien ja postipysäkkien hoitajista ovat ilmoitukset sarakkeessa 12, jolleivät postipysäkkien hoitajat ole samalla maalaiskirjeenkantajia, missä tapauksessa heidät on merkitty sarakkeeseen 11; paitsi postiasemien ja postipysäkkien hoitajia on sarakkeessa 12 mainittu kaikki muut tilapäisesti laitoksen palveluksessa olevat henkilöt, jotka eivät kuulu varsinaiseen virkakuntaan.

T a b e l l i

Anstalter och personal

Tecknen framför anstaltens namn betyder följande: * anstalten är förenad post- och telegrafanstalt; O anstalten är förenad post-, telegraf- och telefonanstalt; Ø anstalten är förenad telegraf- och telefonanstalt. Om anstalten endast utför telegraf- resp. telefonrörelse, är därom angivet "telegrafkontor" resp. "telefonkontor". Anstalter, om vilka intet finnes angivet, äro enbart postanstalter.

Ordinarie och extraordinarie personal finnas upptagna i kolumnerna 9 och 10; uppgifterna angående poststations- och posthaltpunktsföreståndare finnas upptagna i kolumn 12, om icke posthaltpunktsföreståndare samtidigt äro lantbrevbärare, då uppgifter om dem finnas upptagna i kolumn 11; förutom poststations- och posthaltpunktsföreståndare finnas i kolumn 12 upptagna alla andra vid verket tillfälligt anställda personer, vilka icke tillhöra den egentliga tjänstepersonalen.

1	2 3 4 5 6 7 8							9 10 11 12 13				
	Toimipaikat — Anstalter							Henkilökunta — Personal				
Posti- ja lennätinhallitus, posti-, lennätin- ja puheliniirit sekä konttorit ja toimistot Post- och telegrafstyrelsen, post-, telegraf- och telefondistrikten samt kontor och expeditioner	Konttorit ja toimistot Kontor och expeditioner	Haarastot ja lennätinsemat Filiäler och telegraestationer	Postiasemat I — Poststationer I	Postiasemat II — Poststationer II	Postipysäkit — Posthaltpunkter	Puhelintöimipaikat — Telefonanstalter	Yhteensä — Summa	Virkamiehet, vakinaiset ja ylimääräiset Tjänstemän, ordinarie och extraordinarie	Postijoonit, autonkuljettajat ja vahnemestarit Postiljoner, automobilförare och vaktmästare	Postinkuljettajat ja maalaiskirjeenkantajat Postförare och lantbrevbärare	Muut — Övriga	Yhteensä — Summa
I. Posti- ja lennätinhallitus — Post- och telegrafstyrelsen	—	—	—	—	—	—	—	424	22	—	43	489
Posti- ja lennätinhallituksen alainen linjahallinto — Post- och telegrafstyrelsen underordnad linjeförvaltning	—	—	—	—	—	—	—	72	13	—	75	160
Yhteensä — Summa	—	—	—	—	—	—	—	496	35	—	118	649
II. Posti-, lennätin- ja puheliniirit — Post-, telegraf- och telefondistrikten												
1 Helsingin posti- ja lennätinpiirin piirikonttori — Helsingfors post- och telegrafdistrikts distriktskontor	—	—	—	—	—	—	—	8	—	—	5	13
2 Tampereen posti- ja lennätinpiirin piirikonttori — Tammerfors post- och telegrafdistrikts distriktskontor	—	—	—	—	—	—	—	11	—	—	—	11
3 Turun posti- ja lennätinpiirin piirikonttori — Åbo post- och telegrafdistrikts distriktskontor	—	—	—	—	—	—	—	10	—	—	—	10
4 Kouvolan posti- ja lennätinpiirin piirikonttori — Kouvola post- och telegrafdistrikts distriktskontor	—	—	—	—	—	—	—	11	—	—	1	12
5 Vaasan posti- ja lennätinpiirin piirikonttori — Vasa post- och telegrafdistrikts distriktskontor	—	—	—	—	—	—	—	10	—	—	1	11
6 Kuopion posti- ja lennätinpiirin piirikonttori — Kuopio post- och telegrafdistrikts distriktskontor	—	—	—	—	—	—	—	11	—	—	—	11
7 Lapin posti- ja lennätinpiirin piirikonttori — Lapplands post- och telegrafdistrikts distriktskontor	—	—	—	—	—	—	—	7	—	—	—	7
8 Ahvenanmaan posti- ja lennätinpiirin piirikonttori ¹⁾ — Ålands post- och telegrafdistrikts distriktskontor ¹⁾	—	—	—	—	—	—	—	—	—	—	—	—
9 Postivaunupiirin piirikonttori — Postküpédistriktets distriktskontor	—	—	—	—	—	—	—	9	1	—	—	10
10 Postivaunupiiri — Postküpédistriktet	—	—	—	—	—	—	—	239	364	—	78	681
11 Helsingin lennätin- ja puheliniirin piirikonttori — Helsingfors telegraf- och telefondistrikts distriktskontor	—	—	—	—	—	—	—	60	20	—	—	80

¹⁾ = Maarianhaminan posti- ja lennätinkonttorin kanslia. — = Post- och telegrafkontorets i Mariehamn kansli.

Taulu 1

	1	2	3	4	5	6	7	8	9	10	11	12	13
12	Kuopion lennätin- ja puhelinpiirin piirikonttori — Kuopio telegraf- och telefondistriktis distriktskontor	—	—	—	—	—	—	—	38	3	—	3	44
13	Jyväskylän lennätin- ja puhelinpiirin piirikonttori — Jyväskylä telegraf- och telefondistriktis distriktskontor	—	—	—	—	—	—	—	28	7	—	—	35
14	Mikkelin lennätin- ja puhelinpiirin piirikonttori — S:t Michels telegraf- och telefondistriktis distriktskontor	—	—	—	—	—	—	—	64	5	—	23	92
15	Oulun lennätin- ja puhelinpiirin piirikonttori — Uleåborgs telegraf- och telefondistriktis distriktskontor	—	—	—	—	—	—	—	31	2	—	3	36
16	Rovaniemen lennätin- ja puhelinpiirin piirikonttori — Rovaniemi telegraf- och telefondistriktis distriktskontor ..	—	—	—	—	—	—	—	41	5	—	5	51
17	Tampereen lennätin- ja puhelinpiirin piirikonttori — Tammerfors telegraf- och telefondistriktis distriktskontor	—	—	—	—	—	—	—	10	1	—	2	13
18	Turun lennätin- ja puhelinpiirin piirikonttori — Åbo telegraf- och telefondistriktis distriktskontor	—	—	—	—	—	—	—	23	2	—	3	28
19	Vaasan lennätin- ja puhelinpiirin piirikonttori — Vasa telegraf- och telefondistriktis distriktskontor	—	—	—	—	—	—	—	8	2	—	9	19
20	Ahvenanmaan lennätin- ja puhelinpiirin piirikonttori — Ålands telegraf- och telefondistriktis distriktskontor	—	—	—	—	—	—	—	6	—	—	—	6
	Yhteensä — Summa	—	—	—	—	—	—	—	625	412	—	133	1 170
	III. Huoltotoiminta — Vårdverksamheten ..	—	—	—	—	—	—	—	12	—	—	2	14
	IV. Ilmailuviestitoiminta — Luftfartsförbindelseverksamheten	—	—	—	—	—	—	—	35	—	—	64	99
	V. Konttorit ja toimistot (lääneittäin)												
	Kontor och expeditioner (länsvis)												
	Uudenmaan lääni — Nylands län												
	Konttorit — Kontor												
1	○Borgå — Porvoo	1	—	13	5	26	38	83	87	23	21	143	274
2	○Ekenäs — Tammissaari	1	1 ¹⁾	—	2	2 ²⁾	3	14	21	35	10	9	30
3	○Hangö — Hanko	1	3 ³⁾	1	1	—	1	6	41	16	3	19	79
4	Helsinki — Helsingfors	1	4 ⁴⁾	37	9	7	9	63	547	854	20	164	1 585
5	*Helsinki-Kallio — Helsingfors-Berghäll ..	1	—	—	—	—	—	1	39	5	—	3	47
6	Helsinki, Lennätinkonttori — Helsingfors, Telegrafkontoret	1	3	—	—	—	—	4	214	10	—	123	347
7	Helsinki, Puhelinkonttori — Helsingfors, Telefonkontoret	1	—	—	—	—	—	1	585	10	—	43	638
8	*Helsinki-Töölö — Helsingfors-Töölö	1	5 ⁵⁾	3	—	—	—	4	47	54	—	14	115
9	○Hyvinkää	1	—	7	3	3	5	19	53	18	11	30	112
10	○Karis — Karjaa	1	—	2	1	—	—	4	28	12	7	10	57
11	○Lohja — Lojo	1	—	—	—	2	—	3	21	15	3	7	46
12	○Lovisa — Loviisa	1	—	8	2	2	14	27	46	10	7	53	116
13	Sanomalehtipostikonttori — Tidningspostkontoret	1	—	—	—	—	—	1	10	31	—	9	50
	Toimistot — Expeditioner												
1	*Alberga — Leppävaara	1	—	—	—	—	—	1	2	5	1	1	9
2	*Artjärvi	1	—	3	1	2	—	7	2	—	4	8	14
3	*Bromarf	1	—	—	—	—	—	1	1	—	4	2	7
4	Espoo — Esbo	1	—	—	—	1	—	2	2	1	3	6	12
5	*Fiskars — Fiskari	1	—	2	3	2	—	8	3	2	8	12	25
6	*Forsby säg — Koskenkylän saha	1	—	2	—	—	—	3	2	—	2	7	11
7	*Grankulla — Kauniainen	1	—	1	—	—	—	2	4	5	2	8	19
8	*Hindhår — Hinthåara	1	—	3	1	1	—	6	2	—	5	10	17
9	*Huopalahti — Hoplaks	1	—	—	—	—	—	1	3	4	—	2	9
10	*Hyrylä	1	—	—	—	4	—	5	3	—	4	5	12
11	*Inkoo as. — Ingå st.	1	—	4	—	2	—	7	2	—	10	10	22
12	*Jokela	1	—	3	—	3	—	7	4	3	3	10	20
13	*Järvenpää	1	—	—	1	3	—	5	10	12	1	7	30
14	*Kallbäck	1	—	1	—	1	—	3	2	—	8	5	15

1) Posti- ja lennätin H. — Post- och telegraf F.

2) Näistä 1 (Barösund) lennätin- ja puhelinasema. — Av dessa är 1 (Barösund) telegraf- och telefonstation.

3) Posti- ja lennätin H. — Post- och telegraf F.

4) Näistä 17 posti- ja lennätin H. — Av dessa äro 17 post- och telegraf F.

5) Näistä 1 posti- ja lennätin H. — Av dessa är 1 post- och telegraf F.

Taulu 1

Tabell 1

	1	2	3	4	5	6	7	8	9	10	11	12	13
15	○Karkkila	1	—	—	2	9	—	12	12	9	6	16	43
16	Kauklahti — Köklaks	1	—	—	1	1	—	3	1	—	3	6	10
17	*Kellokoski	1	—	1	—	—	—	2	3	—	6	2	11
18	*Kerava — Kervo	1	—	2	1	—	—	4	9	13	—	6	28
19	Kirkniemi — Gerknäs	1	—	—	—	—	—	1	2	—	3	3	8
20	*Korso	1	—	—	—	—	—	1	2	6	—	3	11
21	*Kyrkslätt — Kirkkonummi	1	—	2	2	—	—	5	2	—	5	6	13
22	*Lapinjärvi — Lappträsk	1	—	1	3	—	—	5	3	—	1	5	9
23	Lohja as. — Lojo st.	1	—	1	2	4	—	8	3	—	4	15	22
24	*Malmi — Malm	1	—	—	—	—	—	1	5	11	—	5	21
25	*Mattby — Matinkylä	1	—	—	2	5	—	8	2	—	6	7	15
26	*Maunula — Mänsas	1	—	—	—	—	—	1	2	3	—	—	5
27	*Myrskylä — Mörskom	1	—	—	2	1	—	4	2	—	5	4	11
28	*Mäntsälä	1	—	4	3	4	—	12	4	—	13	16	33
29	*Nickby	1	—	—	—	2	—	3	3	—	8	5	16
30	*Nummela	1	—	1	—	—	—	2	3	—	3	3	9
31	Nummi	1	—	—	—	—	—	1	2	—	2	1	5
32	*Nurmijärvi	1	—	2	1	1	—	5	3	—	2	6	11
33	Ojakkala	1	—	—	—	—	—	1	2	—	2	—	4
34	*Orimattila	1	—	6	1	8	—	16	5	2	9	24	40
35	Otalampi	1	—	1	—	1	—	3	2	—	4	5	11
36	*Oulunkylä — Äggelby	1	—	—	—	—	—	1	3	4	1	1	9
37	*Pakila — Baggböle	1	—	—	—	—	—	1	3	5	—	5	13
38	Pinjainen — Billnäs	1	—	—	—	—	—	1	2	—	4	1	7
39	*Pitäjänmäki — Sockenbacka	1	—	—	—	—	—	1	4	5	2	1	12
40	Pohjankuru — Skuru	1	—	—	1	1	—	3	2	—	—	8	10
41	*Puistola — Fastböle	1	—	—	—	—	—	1	1	4	—	1	6
42	*Pukimäki — Boxbacka	1	—	—	—	—	—	1	2	—	—	2	4
43	*Pukkila	1	—	—	1	2	—	4	1	—	3	5	9
44	*Pusula	1	—	—	1	5	—	7	3	—	7	7	17
45	*Rajamäki	1	—	1	—	—	—	2	2	—	4	6	12
46	Rekola — Räckhals	1	—	—	—	—	—	1	1	—	1	4	6
47	*Röykkä as.	1	—	3	1	—	—	5	2	—	2	5	9
48	*Savio	1	—	—	—	—	—	1	2	—	—	5	7
49	*Sjundeå — Siuntio	1	—	1	—	—	—	2	2	1	2	4	9
50	*Svartå — Mustio	1	—	—	—	—	—	1	2	—	2	—	4
51	*Tapanila — Mosabacka	1	—	—	—	—	—	1	3	5	—	4	12
52	*Tenala — Tenhola	1	—	—	—	—	—	1	2	—	3	2	7
53	*Tikkurila — Diekursby	1	—	1	—	—	—	2	5	4	2	5	16
54	Tähtelä — Täckter	1	—	—	1	—	—	2	1	—	1	3	5
55	*Valkom — Valko	1	—	—	—	1	—	2	2	2	—	3	9
56	*Vihti	1	—	1	—	—	—	2	2	—	—	9	11
57	*Virkkala — Virkby	1	—	—	—	—	—	1	3	—	5	2	10
	Yhteensä — Summa	70	46	87	52	109	72	436	1 917	1 174	259	962	4 312
Turun ja Porin lääni													
Åbo och Björneborgs län													
Konttorit — Kontor													
1	*Loimaa	1	—	3	—	4	—	8	11	9	11	14	45
2	○Pori	1	4	11	4	14	—	34	116	60	17	59	252
3	○Rauma	1	1	7	4	11	—	24	49	28	22	35	134
4	○Salo	1	1	23	5	5	3	38	44	15	54	52	165
5	Turku — Åbo	1	1) 24	20	5	8	—	58	95	209	59	110	473
6	∅Turku, Lennätinkonttori — Åbo, Telegrafkontoret	1	1	—	—	—	34	36	183	4	—	51	238
7	○Uusikaupunki	1	—	2	1	4	—	8	20	7	7	11	45
8	*Vammala	1	—	4	1	3	—	9	10	4	13	16	43
Toimistot — Expeditioner													
1	*Ahlainen	1	—	1	1	2	—	5	1	—	4	6	11
2	*Alastaro	1	—	3	1	1	—	6	2	—	18	9	29
3	Aura	1	—	1	—	1	—	3	2	—	4	6	12
4	Björkboda	1	—	—	—	—	—	1	1	—	2	1	4
5	*Dalsbruk — Taalintehdas	1	—	2) 3	1	5	—	10	4	3	12	11	30
6	*Dragsfjärd	1	—	—	—	—	—	1	2	—	2	2	6
7	*Eura	1	—	—	—	2	—	3	2	—	6	3	11
8	*Eurajoki	1	—	2	1	—	—	4	2	—	5	7	14
9	Hajala	1	—	—	—	—	—	1	1	—	3	2	6
10	*Harjavalta	1	—	2	—	1	—	4	4	—	5	9	18
11	*Honkajoki	1	—	—	1	1	—	3	2	—	3	4	9
12	*Houtskär	1	—	1	1	—	—	3	2	—	15	5	22
13	*Hämeenkyrö	1	—	4	—	2	—	7	3	—	6	6	15

1) Näistä 4 posti- ja lennätin H. — Av dessa äro 4 post- och telegraf F.

2) Näistä 1 (Högsåra) posti- ja lennätinasema. — Av dessa är 1 (Högsåra) post- och telegrafstation.

Taulu 1

Tabell 1

	1	2	3	4	5	6	7	8	9	10	11	12	13
14 *Ikaalinen	1	—	1	3	—	—	—	5	4	2	2	7	15
15 *Jämijärvi	1	—	—	1	2	—	—	2	2	—	4	6	12
16 *Kalanti	1	—	—	1	—	—	—	2	1	—	3	2	6
17 *Kankaanpää	1	—	5	2	1	—	—	9	5	2	5	16	28
18 *Karkku	1	—	1	1	—	—	—	3	3	—	5	5	13
19 *Karvia	1	—	4	—	3	—	—	8	1	—	2	13	16
20 *Kauttua	1	—	—	—	—	—	—	1	2	3	2	—	7
21 *Kauvatsa as.	1	—	2	—	1	—	—	4	1	—	3	5	9
22 *Kihniö	1	—	1	—	4	—	—	6	2	—	2	6	10
23 *Kiikka	1	—	—	1	2	—	—	4	2	—	6	6	14
24 *Kiikoinen	1	—	—	—	5	—	—	6	2	1	4	5	12
25 ○Kimito — Kemiö	1	—	4	3	2	—	—	10	9	—	9	12	30
26 Kiukainen	1	—	—	—	—	—	—	1	2	—	2	1	5
27 *Kokemäki	1	—	1	1	1	—	—	4	8	3	7	10	28
28 *Korpo	1	—	1	2	—	—	—	4	3	—	9	4	16
29 Koski as.	1	—	1	—	—	—	—	2	1	—	2	5	8
30 *Koski T.l.	1	—	4	2	1	—	—	8	3	—	9	13	25
31 *Kyrö	1	—	1	1	3	—	—	6	3	—	13	9	25
32 *Kyröskoski	1	—	1	—	1	—	—	3	2	—	5	3	10
33 *Köyliö	1	—	—	1	2	—	—	4	2	—	3	4	9
34 *Laitila	1	—	1	3	4	—	—	9	5	—	9	10	24
35 *Lappi T.l.	1	—	—	1	2	—	—	4	2	—	5	3	10
36 *Lauttakylä	1	—	2	1	3	—	—	7	7	7	17	10	41
37 *Lavia	1	—	—	3	4	—	—	8	3	—	5	8	16
38 Lieto as.	1	—	2	—	1	—	—	4	1	—	6	7	14
39 Littoinen	1	—	—	—	—	—	—	1	2	2	1	1	6
40 *Luvia	1	—	2	—	—	—	—	3	2	—	5	5	12
41 Mellilä	1	—	—	2	3	—	—	6	1	—	6	9	16
42 *Merikarvia	1	—	3	1	6	—	—	11	2	—	5	13	20
43 *Mouhijärvi	1	—	2	1	2	—	—	6	2	—	8	10	20
44 *Mynämäki	1	—	2	1	6	—	—	10	4	—	8	17	29
45 Mäntyluoto	1	—	—	—	—	—	—	1	1	1	1	2	5
46 *Naantali	1	—	¹⁾ 3	1	4	—	—	9	4	3	11	17	35
47 *Nagu — Nauvo	1	—	2	—	1	—	—	4	2	—	17	4	23
48 *Nakkila	1	—	1	1	—	—	—	3	2	—	6	8	16
49 Niinisalo	1	—	—	1	1	—	—	3	2	—	2	4	8
50 Noormarkku	1	—	1	1	3	—	—	6	3	—	4	7	16
51 *Nousiainen	1	—	2	2	3	—	—	8	2	—	12	9	23
52 *Paimio	1	—	1	3	1	—	—	6	5	—	5	10	20
53 Panelia as.	1	—	1	1	—	—	—	3	1	—	5	4	10
54 *Pargas — Parainen	1	—	—	1	—	—	—	2	5	7	9	6	27
55 *Parkano	1	—	5	2	4	—	—	12	5	—	16	19	40
56 *Peipohja	1	—	—	1	—	—	—	2	3	1	5	3	12
57 *Perniö	1	—	3	1	—	—	—	5	4	—	6	10	20
58 ○Perniö kk.	1	—	²⁾ 4	—	1	—	—	6	12	1	7	11	31
59 *Pihlava	1	—	—	1	—	—	—	2	2	3	2	3	10
60 Piikkiö	1	—	—	—	—	—	—	1	2	—	2	4	8
61 *Pomarkku	1	—	1	2	2	—	—	6	2	—	9	12	23
62 *Punkalaidun	1	—	2	2	2	—	—	7	3	—	9	8	20
63 Raisio as.	1	—	2	1	1	—	—	5	1	—	3	10	14
64 *Reposaari	1	—	—	—	—	—	—	1	3	3	1	2	9
65 *Sauvo	1	—	1	1	1	—	—	4	2	—	7	8	17
66 *Siikainen	1	—	2	2	5	—	—	10	2	—	—	12	14
67 *Suodenniemi	1	—	—	1	2	—	—	4	1	—	3	5	9
68 *Säkylä	1	—	3	1	1	—	—	6	3	—	8	5	16
69 *Taivassalo	1	—	—	—	1	—	—	2	1	—	3	2	6
70 *Teijo	1	—	1	1	—	—	—	3	1	—	3	3	7
71 Tyrvää	1	—	—	—	—	—	—	1	1	2	1	4	8
72 *Ulvila	1	—	—	1	1	—	—	3	2	1	1	7	11
73 *Viljakkala	1	—	6	2	5	—	—	14	2	—	8	19	29
74 *Vinkkilä	1	—	5	4	7	—	—	17	3	—	16	24	43
75 *Äetsä	1	—	1	—	—	—	—	2	2	—	2	4	8
Yhteensä — Summa	83	31	175	92	169	37	587	729	383	624	890	2 626	
Ahvenanmaan maakunta													
Landskapet Åland													
Konttori — Kontor													
1 ○Mariehamn	1	—	³⁾ 17	4	6	—	—	28	33	11	54	40	138
Toimisto — Expedition													
1 ○Degerby	1	—	4	4	2	20	—	31	13	—	21	34	68
Yhteensä — Summa	2	—	21	8	8	20	—	59	46	11	75	74	206

¹⁾ Näistä 1 (Rymättylä) posti- ja lennätinasema. — Av dessa är 1 (Rymättylä) post- och telegrafstation.²⁾ Näistä 1 (Förby) posti- ja lennätinasema. — Av dessa är 1 (Förby) post- och telegrafstation.³⁾ Näistä 1 (Sottunga) posti- ja lennätinasema. — Av dessa är 1 (Sottunga) post- och telegrafstation.

Tavulu 1

Tabell 1

	1	2	3	4	5	6	7	8	9	10	11	12	13
Hämeen lääni — Tavastehus län													
Konttorit — Kontor													
1	○Forssa	1	—	1	2	6	—	10	31	12	4	16	63
2	○Hämeenlinna	1	4	12	11	2	—	30	82	41	26	58	207
3	○Jämsä	1	—	3	2	4	5	15	23	6	9	25	63
4	○Lahti	1	1) 5	12	6	10	2	36	137	82	37	58	314
5	*Nokia	1	1	—	—	2	—	4	10	21	1	7	39
6	○Riihimäki	1	—	1	2	3	—	7	48	27	3	16	94
7	· Tampere	1	2) 21	23	4	7	—	56	105	223	35	114	477
8	ØTampere, Lennätinkonttori — Telegrafkontoret	1	—	—	—	—	—	1	159	2	—	23	184
9	○Toijala	1	—	2	3	4	—	10	16	18	5	32	71
10	*Valkeakoski	1	1	1	1	2	—	6	18	20	3	13	54
Toimistot — Expeditioner													
1	*Aitoo	1	—	—	—	—	—	1	2	—	4	1	7
2	*Halli	1	—	—	—	—	—	1	1	—	1	2	4
3	Harviala	1	—	—	—	—	—	1	1	—	3	1	5
4	*Hauho	1	—	—	—	3	—	4	2	—	4	4	10
5	*Herrala	1	—	—	1	3	—	5	2	—	2	6	10
6	*Hikiä	1	—	—	1	—	—	2	2	—	5	3	10
7	Hirsilä	1	—	—	—	—	—	1	1	—	2	2	5
8	Humppila	1	—	—	1	1	—	3	2	—	7	4	13
9	Iittala	1	—	—	—	1	—	2	2	—	3	4	9
10	*Jokioinen	1	—	—	—	5	—	8	4	—	10	11	25
11	*Jämsänkoski	1	—	—	2	—	—	3	3	3	2	5	13
12	*Järvelä	1	—	1	1	5	—	8	4	—	5	10	19
13	*Kangasala	1	—	3	2	5	—	11	4	—	13	10	27
14	Kolho	1	—	—	—	—	—	1	3	—	3	2	8
15	Korkeakoski	1	—	1	1	1	—	4	2	—	3	5	10
16	*Korpilahti	1	—	2	2	2	—	7	3	—	15	9	27
17	*Koskenpää	1	—	—	1	2	—	4	2	—	4	3	9
18	*Koski H.l.	1	—	—	1	5	—	7	2	—	7	7	16
19	*Kuhmoinen	1	—	4	1	3	—	9	4	—	10	13	27
20	*Kuru	1	—	2	1	3	—	7	3	—	11	7	21
21	Kuurila	1	—	—	—	—	—	1	1	—	3	3	7
22	Kylmäkoski as.	1	—	—	—	—	—	1	2	—	—	2	4
23	*Lammi	1	—	3	4	7	—	15	4	—	10	20	34
24	Lappila	1	—	—	—	—	—	1	2	—	1	2	5
25	*Lempäälä	1	—	3	2	3	—	9	5	3	10	16	34
26	*Leppäkoski	1	—	—	—	—	—	1	1	—	2	2	5
27	*Loppi	1	—	2	2	3	—	8	3	—	7	8	18
28	*Luopioinen	1	—	2	—	2	—	5	2	—	2	7	11
29	Lyly	1	—	—	2	—	—	3	—	—	2	7	9
30	*Länkipohja	1	—	1	1	2	—	5	2	—	7	4	13
31	*Matku	1	—	1	2	2	—	6	2	—	9	5	16
32	*Messukylä	1	—	—	—	—	—	1	3	4	—	2	9
33	Mommila	1	—	—	1	2	—	4	1	—	3	5	9
34	*Muurame	1	—	—	—	—	—	1	1	—	4	2	7
35	Mänttä	1	—	1	1	2	—	5	6	7	7	7	27
36	*Oitti	1	—	—	—	1	—	2	2	2	—	6	10
37	*Orivesi	1	—	2	2	2	—	7	5	—	15	8	28
38	Orivesi as.	1	—	3	1	6	—	11	3	—	9	13	25
39	*Padasjoki	1	—	7	1	3	—	12	3	1	9	19	32
40	*Parola	1	—	1	—	1	—	3	4	—	3	7	14
41	*Pälkäne	1	—	2	1	1	—	5	3	—	8	7	18
42	*Renko	1	—	—	3	—	—	4	2	—	4	5	11
43	*Ruovesi	1	—	6	—	1	—	8	5	—	9	14	28
44	Ryttylä	1	—	—	1	—	—	2	2	—	1	7	10
45	*Sahalahti	1	—	4	—	5	—	10	2	—	6	15	23
46	*Siuro	1	—	2	1	2	—	6	3	—	6	9	18
47	*Somerniemi	1	—	—	—	2	—	3	1	—	4	4	9
48	*Somero	1	—	2	1	5	—	9	5	2	13	11	31
49	*Säynätsalo	1	—	—	—	—	—	1	2	5	—	—	7
50	*Tammela	1	—	3	1	7	—	12	2	—	6	14	22
51	*Tervakoski	1	—	—	—	—	—	1	3	—	5	2	10
52	*Turenki	1	—	1	4	2	—	8	4	—	7	12	23
53	*Ujala	1	—	9	1	8	—	19	6	2	22	28	58
54	*Usikylä	1	—	2	2	2	—	7	3	—	5	13	21
55	*Vesilahti	1	—	1	2	2	—	6	2	—	4	7	13
56	*Viiala	1	—	—	1	—	—	2	4	—	3	7	14
57	*Viilppula	1	—	3	3	4	—	11	4	7	18	17	46

1) Näistä 2 posti- ja lennätin H. — Av dessa äro 2 post- och telegraf F.

2) Näistä 5 posti- ja lennätin H. — Av dessa äro 5 post- och telegraf F.

Taulu 1

Tabell 1

	1	2	3	4	5	6	7	8	9	10	11	12	13
58 *Visuvesi	1	—	1	—	—	—	—	2	1	—	4	3	8
59 *Vääksy	1	—	4	1	2	—	—	8	4	—	9	12	25
60 *Ylöjärvi	1	—	2	1	2	—	—	6	2	—	3	5	10
61 *Ypäjä	1	—	—	—	—	2	—	3	2	—	3	6	11
62 Ypäjä as.	1	—	3	—	—	4	—	8	2	—	7	10	19
Yhteensä — Summa	72	32	141	88	166	7	506	794	488	487	824	2 593	
Kymen lääni — Kymmene län													
Konttorit — Kontor													
1 ○Hamina	1	—	8	5	7	19	—	40	48	14	13	71	146
2 ○Imatrankoski	1	—	—	—	—	24	—	25	56	14	1	48	119
3 ○Kotka	1	1) 5	1	1	3	—	—	11	95	39	3	29	166
4 ○Kouvola	1	—	6	5	8	19	—	39	118	38	15	76	247
5 *Kuusankoski	1	2) 1	—	—	—	—	—	2	10	19	4	6	39
6 ○Lappeenranta	1	—	8	5	6	31	—	51	108	34	13	99	254
7 *Vuoksenniska	1	—	6	2	4	—	—	13	7	10	11	24	52
Toimistot — Expeditioner													
1 *Elimäki	1	—	2	2	—	—	—	5	3	—	7	7	17
2 *Halla	1	—	1	—	—	—	—	2	1	3	—	3	7
3 Harju	1	—	—	—	—	—	—	1	1	—	—	1	2
4 *Huutotöyry	1	—	—	2	1	—	—	4	1	—	2	4	7
5 Imatra	1	—	—	—	—	—	—	1	2	1	—	1	4
6 *Inkeroinen	1	—	6	2	2	—	—	11	5	6	11	14	36
7 *Jaala	1	—	1	1	3	—	—	6	1	—	3	7	11
8 *Joutseno	1	—	—	2	—	—	—	3	4	5	7	5	21
9 *Kaipiainen	1	—	1	1	3	—	—	6	3	—	12	9	24
10 *Karhula	1	—	—	—	—	—	—	1	5	13	—	3	21
11 *Kausala	1	—	7	3	5	—	—	16	4	4	15	21	44
12 *Kirjavala	1	—	3	—	3	—	—	7	2	—	1	6	9
13 *Klamila	1	—	2	—	1	—	—	4	1	—	4	5	10
14 Korja	1	—	—	1	2	—	—	4	3	—	6	8	17
15 Kymi	1	—	2	—	—	—	—	3	3	7	2	5	17
16 *Kymnlinna	1	—	—	—	1	—	—	2	2	4	—	2	8
17 *Lauritsala	1	—	—	1	—	—	—	2	5	13	1	4	23
18 *Lemi	1	—	1	—	—	—	—	2	1	—	4	4	9
19 *Luumäki	1	—	1	—	1	—	—	3	2	—	9	4	15
20 Mankala	1	—	—	—	3	—	—	4	1	—	3	5	9
21 *Miehikkälä	1	—	2	2	1	—	—	6	3	—	5	6	14
22 *Myllykoski	1	—	—	2	2	—	—	5	6	4	12	8	30
23 *Pariikkala	1	—	2	3	2	—	—	8	5	1	6	12	24
24 *Pyhtää — Pyttis	1	—	—	—	—	—	—	1	1	—	1	1	3
25 *Pyhältö	1	—	—	1	1	—	—	3	1	—	3	3	7
26 Raippo	1	—	2	2	1	—	—	6	2	—	1	9	12
27 Rauha	1	—	1	—	—	—	—	2	1	1	1	4	7
28 *Ruokolahti	1	—	3	6	2	—	—	12	3	—	12	17	32
29 *Savitaipale	1	—	3	—	3	—	—	7	4	—	14	10	28
30 Selänpää	1	—	1	—	2	—	—	4	2	—	1	6	9
31 *Siltakylä — Broby	1	—	2	1	—	—	—	4	2	—	4	9	15
32 *Simpele	1	—	—	3	1	—	—	5	3	—	10	8	21
33 *Sippola	1	—	—	—	—	—	—	1	2	—	2	1	5
34 *Sunila	1	—	1	—	—	—	—	2	5	5	—	3	13
35 *Suomenniemi	1	—	—	1	1	—	—	3	1	—	7	3	11
36 *Särkisalmi	1	—	—	—	—	—	—	1	3	—	1	3	7
37 *Taavetti	1	—	1	3	6	—	—	11	5	3	12	11	31
38 *Tainionkoski	1	—	—	1	—	—	—	2	5	8	—	4	17
39 *Taipalsaari	1	—	3	2	3	—	—	9	3	—	13	10	26
40 Utti	1	—	—	2	—	—	—	3	3	—	3	3	9
41 *Uukuniemi	1	—	1	1	—	—	—	3	2	—	—	2	4
42 *Vainikkala	1	—	—	—	—	—	—	1	1	—	1	1	3
43 *Virolahti	1	—	—	1	2	—	—	4	3	—	5	4	12
44 *Voikka	1	—	—	1	1	—	—	3	5	15	1	5	26
45 Voikoski	1	—	1	1	—	—	—	3	1	—	1	7	9
46 *Ylämaa	1	—	—	2	2	—	—	5	2	—	1	5	8
Yhteensä — Summa	53	6	79	68	83	93	382	566	261	264	626	1 717	
Mikkelin lääni — S:t Michels län													
Konttorit — Kontor													
1 ○Heinola	1	2	7	3	7	—	—	20	20	12	14	28	74
2 ○Mikkeli	1	2	2	12	14	13	—	44	103	26	25	68	222
3 ○Pieksämäki	1	1	7	4	6	4	—	23	34	20	19	47	120
4 ○Savonlinna	1	3) 4	9	10	9	39	—	72	65	33	10	92	200

1) Näistä 3 posti- ja lennätin H. — Av dessa äro 3 post- och telegraf F.

2) Posti- ja lennätin H. — Post- och telegraf F.

3) Näistä 1 posti- ja lennätin H. — Av dessa är 1 post- och telegraf F.

Taulu 1

Tabell 1

	1	2	3	4	5	6	7	8	9	10	11	12	13
Toimistot — Expeditioner													
1	*Anttola	1	—	1	—	2	—	4	2	—	8	6	16
2	*Enonkoski	1	—	—	1	1	—	3	2	—	7	3	12
3	Haapakoski as.	1	—	1	—	—	—	2	1	—	2	7	10
4	*Hartola	1	—	3	2	6	—	12	4	—	7	15	26
5	*Hankivuori	1	—	1	—	6	—	8	3	—	5	9	17
6	*Heinävesi	1	—	5	4	6	—	16	4	—	12	26	42
7	Hietanen	1	—	—	1	1	—	2	1	—	3	3	7
8	*Hirvensalmi	1	—	2	2	3	—	8	3	—	13	8	24
9	*Huutokoski	1	—	1	—	2	—	4	2	—	4	5	11
10	*Joroinen	1	—	2	—	3	—	6	4	—	12	9	25
11	*Joutsa	1	—	4	1	8	—	14	4	2	12	15	33
12	*Juva	1	—	3	5	4	—	13	2	—	19	18	39
13	Kalvitsa	1	—	1	—	1	—	3	—	—	5	5	10
14	*Kangaslampi	1	—	2	2	1	—	6	2	—	6	7	15
15	*Kangasniemi	1	—	2	3	10	—	16	4	—	19	18	41
16	Kantala	1	—	1	1	1	—	4	2	—	3	7	12
17	Karvionkanava	1	—	5	1	5	—	12	1	—	8	25	34
18	*Kerimäki	1	—	2	2	10	—	15	3	—	11	17	31
19	*Kolkontaipale	1	—	1	—	2	—	4	2	—	7	6	15
20	*Leivonmäki	1	—	2	2	1	—	6	1	—	5	7	13
21	*Mäntyharju	1	—	—	2	—	—	3	3	—	3	3	9
22	*Mäntyharju as.	1	—	6	2	7	—	16	7	4	9	21	41
23	Nuoramoinen	1	—	—	1	1	—	3	1	—	3	4	8
24	Otava	1	—	—	1	2	—	4	2	—	3	7	12
25	*Pertunmaa	1	—	2	3	3	—	9	2	—	8	12	22
26	Pieksämäki kk.	1	—	—	1	2	—	4	3	3	5	3	14
27	Punkaharju	1	—	—	—	—	—	1	1	—	1	2	4
28	Punkasalmi	1	—	—	1	4	—	6	2	—	2	7	11
29	Putikko	1	—	1	2	3	—	7	2	—	3	10	15
30	*Puumala	1	—	—	—	—	—	1	3	—	12	1	16
31	*Rantasalmi	1	—	2	1	4	—	8	3	1	8	11	23
32	*Ristiina	1	—	2	3	1	—	7	2	—	7	8	17
33	*Savonranta	1	—	1	—	3	—	5	2	—	9	5	16
34	ÖSulkava	1	—	2	4	1	3	11	9	1	14	14	38
35	*Sysmä	1	—	4	3	—	—	8	5	3	9	10	27
36	*Vierumäki	1	—	1	—	—	—	2	2	—	2	2	6
37	*Virtasalmi	1	—	—	1	3	—	5	1	—	5	5	11
	Yhteensä — Summa	41	9	85	80	143	59	417	319	105	339	576	1 339
Kuopion lääni — Kuopio län													
Konttorit — Kontor													
1	ÖIsalmi	1	—	4	7	9	8	29	31	23	14	45	113
2	ÖJoensuu	1	1 ¹⁾	17	4	15	43	81	97	50	43	110	300
3	ÖKuopio	1	5 ²⁾	8	7	19	19	59	136	105	24	92	357
4	ÖLieksa	1	—	7	2	9	8	27	26	13	28	37	104
5	ÖNurmes	1	—	3	3	15	12	34	26	7	13	39	85
6	*Varkaus	1	1	5	3	9	15	34	25	26	3	55	109
Toimistot — Expeditioner													
1	Alapitkä	1	—	2	—	2	—	5	1	—	6	7	14
2	Hammaslahti	1	—	2	1	6	—	10	3	—	8	14	25
3	*Hankasalmi	1	—	2	1	3	—	7	4	—	9	7	20
4	*Hankasalmi as.	1	—	2	1	4	—	8	4	—	8	12	24
5	Iisvesi	1	—	—	1	1	—	3	3	2	1	3	9
6	*Ilomantsi	1	—	4	3	10	—	18	6	2	18	22	48
7	*Juankoski	1	—	1	—	2	—	4	4	1	3	5	13
8	*Juuka	1	—	5	2	8	—	16	5	—	17	23	45
9	*Kaavi	1	—	4	3	4	—	12	3	—	8	17	28
10	Kaltimo	1	—	2	5	10	—	18	3	—	11	22	36
11	*Karttula	1	—	1	2	3	—	7	3	—	7	7	17
12	*Kauppilanmäki	1	—	—	1	2	—	4	1	—	5	4	10
13	*Keitele	1	—	1	2	4	—	8	3	—	4	10	17
14	*Kesälahti	1	—	—	1	4	—	6	2	—	3	5	10
15	*Kitee	1	—	4	2	10	—	17	5	—	12	18	35
16	*Kiuruvesi	1	—	5	6	11	—	23	6	3	32	28	69
17	*Konnevesi	1	—	1	2	2	—	6	3	—	8	7	18
18	Kontiolahti as.	1	—	4	2	5	—	12	2	—	12	16	30
19	Kurkimäki	1	—	1	1	1	—	4	1	—	3	6	10
20	*Lapinlahti	1	—	2	—	4	—	7	5	—	11	12	28
21	*Leppävirta	1	—	3	6	10	—	20	5	—	17	24	46
22	*Liperi	1	—	3	2	6	—	12	4	—	9	16	29

1) Posti- ja lennätin H. — Post- och telegraf F.

2) Näistä 1 post- ja lennätin H. — Av dessa är 1 post- och telegraf F.

Taulu 1

Tabell 1

	1	2	3	4	5	6	7	8	9	10	11	12	13
23 Liperi as.	1	—	1	1	—	—	—	3	1	—	4	4	9
24 *Maaninka	1	—	3	2	3	—	—	9	3	—	10	12	25
25 *Muuruvesi	1	—	—	2	3	—	—	6	2	—	6	5	13
26 *Nilsjä	1	—	7	6	10	—	—	24	6	—	21	30	57
27 *Outokumpu	1	—	2	5	5	—	—	13	6	7	14	14	41
28 *Pankakoski	1	—	—	—	1	—	—	2	1	—	5	3	9
29 Peltosalmi	1	—	3	2	—	—	—	6	2	—	8	9	19
30 *Pielavesi	1	—	7	4	10	—	—	22	5	—	17	24	46
31 Pitkälähti	1	—	3	2	4	—	—	10	1	—	2	15	18
32 *Polvijärvi	1	—	3	3	8	—	—	15	4	—	17	15	36
33 Porokylä	1	—	1	—	1	—	—	3	3	3	4	5	15
34 *Pubos	1	—	1	4	5	—	—	11	2	—	9	11	22
35 Rasivaara	1	—	—	—	2	—	—	3	1	—	3	3	7
36 *Rautalampi	1	—	2	1	3	—	—	7	5	—	11	10	26
37 *Rautavaara	1	—	—	—	4	—	—	5	2	—	6	5	13
38 *Riistavesi	1	—	—	2	4	—	—	7	2	—	2	6	10
39 Runni	1	—	—	2	5	—	—	8	1	—	6	10	17
40 *Rääkkylä	1	—	1	—	2	—	—	4	3	—	4	3	10
41 *Siilinjärvi	1	—	3	2	3	—	—	9	4	—	10	13	27
42 *Solkajärvi	1	—	3	—	1	—	—	5	2	—	10	9	21
43 *Sorsakoski	1	—	—	—	—	—	—	1	2	—	1	2	5
44 Sukeva	1	—	1	—	1	—	—	3	1	—	5	5	11
45 *Suonenjoki	1	—	1	2	8	—	—	12	8	6	5	13	32
46 *Syväniemi	1	—	—	—	2	—	—	3	2	—	2	4	8
47 *Tervo	1	—	—	—	4	—	—	5	3	—	7	5	15
48 *Tohmajärvi	1	—	1	—	3	—	—	5	4	—	4	4	12
49 *Tohmajärvi as.	1	—	2	—	2	—	—	5	3	—	7	9	19
50 Toivala	1	—	—	—	—	—	—	1	1	—	1	1	3
51 *Tuupovaara	1	—	4	2	13	—	—	20	1	—	12	23	36
52 *Tuusniemi	1	—	3	2	4	—	—	10	5	—	11	13	29
53 *Uimaharju	1	—	3	1	4	—	—	9	1	—	8	13	22
54 Uusi-Värtsilä	1	—	2	—	3	—	—	6	2	—	5	10	17
55 Valtimo	1	—	3	1	3	—	—	8	2	—	6	14	22
56 *Varpaisjärvi	1	—	1	2	1	—	—	5	2	—	4	6	12
57 *Vesanto	1	—	3	2	—	—	—	6	4	—	8	8	20
58 *Vieikki	1	—	1	—	2	—	—	4	1	—	6	5	12
59 *Vieremä	1	—	2	1	—	—	—	4	2	—	7	5	14
60 *Viinijärvi	1	—	2	1	3	—	—	7	3	—	4	8	15
Yhteensä — Summa	66	7	162	122	315	105	777	520	248	609	1 017	2 394	
Vaasan lääni — Vasa län													
Konttorit — Kontor													
1 *Haapamäki	1	—	4	1	2	—	—	8	10	14	10	14	48
2 ○Jakobstad — Pietarsaari	1	—	2	—	2	—	—	5	26	17	7	8	58
3 ○Jyväskylä	1	1) 8	8	2	1	60	—	80	221	94	15	108	438
4 *Kauhava	1	—	3	—	2	—	—	6	8	7	4	11	30
5 ○Kokkola — Gamlakarleby	1	—	3	2	3	43	—	52	87	33	13	50	183
6 ○Kristinestad — Kristiinankaupunki	1	1	5	2	5	—	—	14	20	8	5	16	49
7 ○Seinäjoki	1	—	4	1	2	—	—	25	58	45	5	67	175
8 ○Vaasa — Vasa	1	1) 9	2) 8	6	11	—	—	35	124	83	15	54	276
9 ○Äänekoski	1	—	2	2	1	24	—	30	40	8	2	45	95
Toimistot — Expeditioner													
1 *Alajärvi	1	—	4	3	7	—	—	15	4	—	7	17	28
2 *Alavus as.	1	—	1	—	2	—	—	4	3	2	3	6	14
3 *Alavus kk.	1	—	1	2	—	—	—	4	4	2	4	4	14
4 *Esse	1	—	—	1	—	—	—	2	1	—	2	2	5
5 *Evijärvi	1	—	1	5	1	—	—	8	2	—	1	8	11
6 *Himanka	1	—	—	1	5	—	—	7	2	—	7	6	15
7 Härmä	1	—	—	—	—	—	—	1	2	—	4	1	7
8 *Ilmajoki	1	—	—	—	2	—	—	3	4	2	—	7	13
9 *Inha	1	—	1	—	1	—	—	3	1	—	2	6	9
10 *Isojoki	1	—	4	2	5	—	—	12	2	—	4	11	17
11 *Isokyrö	1	—	1	1	1	—	—	4	2	—	4	3	9
12 *Jalasjärvi	1	—	7	1	4	—	—	13	4	—	9	15	28
13 *Jalasto	1	—	2	—	2	—	—	5	1	—	3	5	9
14 *Jeppo — Jepua	1	—	1	—	—	—	—	2	2	—	2	1	5
15 *Jurva	1	—	4	1	2	—	—	8	2	—	3	11	16
16 Kainasto	1	—	—	1	1	—	—	3	—	—	3	4	7
17 *Kannus	1	—	2	2	8	—	—	13	6	5	3	13	27
18 *Karijoki	1	—	1	—	3	—	—	5	2	—	7	5	14
19 *Karstula	1	—	3	4	3	—	—	11	5	—	9	15	29
20 ○Kaskö — Kaskinen	1	—	—	—	—	—	—	1	5	3	1	4	13

1) Näistä 2 posti- ja lennätin H. — Av dessa äro 2 post- och telegraf F.

2) Näistä 1 (Replot) posti- ja lennätinasema. — Av dessa är 1 (Replot) post- och telegrafstation.

Taulu 1

Tabell 1

	1	2	3	4	5	6	7	8	9	10	11	12	13
21 Kauhajoki as.	1	—	—	—	1	1	—	3	3	—	5	4	12
22 *Kauhajoki kk.	1	—	—	2	1	3	—	7	4	—	7	10	21
23 *Kauhava kk.	1	—	—	—	—	—	—	1	2	—	—	—	2
24 *Kaustinen	1	—	—	—	1	7	—	9	1	—	3	9	13
25 *Keuruu	1	—	—	2	2	2	—	7	5	1	11	9	26
26 *Killinkoski	1	—	—	2	—	—	—	3	2	—	4	2	8
27 *Kinnula	1	—	—	—	1	—	—	2	1	—	2	3	6
28 *Kivijärvi	1	—	—	—	1	1	—	3	2	—	3	3	8
29 Kolppi — Källby	1	—	—	1	—	—	—	2	1	—	1	2	4
30 *Konginkangas	1	—	—	3	—	1	—	5	2	—	2	4	8
31 *Korsnäs	1	—	—	4	—	—	—	5	2	—	5	4	11
32 *Kortesjärvi	1	—	—	2	1	3	—	7	2	—	6	7	15
33 *Koskenkorva	1	—	—	1	1	—	—	3	2	—	—	7	9
34 Koura	1	—	—	—	—	—	—	1	1	—	1	4	6
35 *Kruunupyy — Kronoby	1	—	—	—	1	1	—	3	2	—	3	4	9
36 *Kuortane	1	—	—	3	1	1	—	6	3	—	7	8	18
37 *Kurikka	1	—	—	5	1	1	—	8	4	—	6	11	25
38 Kuusa as.	1	—	—	—	—	2	—	3	—	—	1	4	5
39 *Kvevlaks	1	—	—	4	2	4	—	11	1	—	2	12	15
40 *Kyyjärvi	1	—	—	1	1	2	—	5	1	—	5	8	11
41 *Kälviä	1	—	—	1	2	4	—	8	2	2	4	5	16
42 *Laihia kk.	1	—	—	4	1	3	—	9	4	2	5	14	25
43 *Lappajärvi	1	—	—	2	2	2	—	7	3	—	2	10	15
44 *Lappjärd — Lapväärtti	1	—	—	1	1	—	—	3	3	—	3	2	8
45 *Lapua	1	—	—	5	3	2	—	11	8	7	12	11	38
46 *Laukaa	1	—	—	2	4	4	—	11	4	—	7	10	21
47 *Lehtimäki	1	—	—	1	1	—	—	3	2	—	3	3	8
48 Leppävesi	1	—	—	—	—	—	—	1	1	—	—	3	4
49 Lievestuore	1	—	—	1	3	—	—	5	4	—	7	8	19
50 Lohiluoma	1	—	—	—	—	—	—	1	1	—	1	1	3
51 *Lohtaja	1	—	—	1	2	—	—	4	2	—	1	4	7
52 *Malaks	1	—	—	1) 3	—	3	—	7	2	—	3	9	14
53 *Multia	1	—	—	—	—	3	—	4	1	—	8	5	14
54 *Munsala	1	—	—	1	1	2	—	5	1	—	6	4	11
55 *Myllymäki	1	—	—	1	2	2	—	6	4	—	2	7	13
56 Nurmo	1	—	—	—	—	—	—	1	1	—	1	3	5
57 *Nyarleby	1	—	—	1	—	3	—	5	5	3	5	6	19
58 *Närpes	1	—	—	3	1	—	—	5	4	—	4	4	12
59 *Närpes st.	1	—	—	2	—	1	—	4	1	—	3	4	8
60 *Oravais — Oravainen	1	—	—	2	4	2	—	9	2	—	4	9	15
61 *Oravaisfabrik — Oravaistentehdas	1	—	—	—	—	—	—	1	2	—	—	1	3
62 Orismala as.	1	—	—	1	—	—	—	2	2	—	3	4	9
63 *Perho	1	—	—	2	—	4	—	7	1	—	2	8	11
64 *Peräseinäjoki	1	—	—	3	—	3	—	7	2	—	8	7	17
65 *Petäjavesi	1	—	—	2	3	1	—	7	4	—	15	8	27
66 Pihlajavesi	1	—	—	1	—	2	—	4	2	—	2	10	14
67 *Pihlajavesi	1	—	—	4	3	3	—	11	3	—	10	12	25
68 *Pylkönmäki	1	—	—	1	—	3	—	5	1	—	4	5	10
69 *Pännäinen — Bennäs	1	—	—	3	1	2	—	7	2	—	3	7	12
70 *Päntäne	1	—	—	—	—	1	—	2	2	—	5	2	9
71 *Pörtom	1	—	—	—	—	4	—	5	1	—	1	5	7
72 *Saarijärvi	1	—	—	2) 5	5	4	—	15	5	—	18	17	40
73 *Soini	1	—	—	—	1	1	—	3	2	—	3	3	8
74 *Sumiainen	1	—	—	—	1	1	—	3	2	—	3	2	7
75 Suolahti	1	—	—	—	—	—	—	1	5	4	5	1	15
76 Sydänmaa as.	1	—	—	1	—	1	—	3	1	—	2	4	7
77 *Terjärv	1	—	—	—	—	5	—	6	2	—	2	6	10
78 *Tervajoki	1	—	—	—	—	—	—	1	2	—	1	2	5
79 *Teuva	1	—	—	3	4	—	—	8	3	—	12	11	26
80 *Tikkakoski	1	—	—	—	—	1	—	2	1	—	3	3	7
81 *Toholampi	1	—	—	2	2	2	—	7	2	—	2	6	10
82 *Tuuri	1	—	—	1	—	—	—	2	2	—	3	2	7
83 *Töysä kk.	1	—	—	—	3	—	—	4	1	—	4	4	9
84 *Uurainen	1	—	—	1	2	—	—	5	2	—	7	6	15
85 *Vaajakoski	1	—	—	2	—	2	—	5	3	5	4	9	21
86 *Veteli	1	—	—	3) 5	3	7	—	16	2	—	3	16	21
87 *Vihtavuori	1	—	—	—	—	—	—	1	2	—	1	—	3
88 *Viitasaari	1	—	—	11	4	11	—	27	6	—	15	30	51
89 *Vimpeli	1	—	—	1	1	1	—	4	2	—	1	6	9
90 *Virrat	1	—	—	5	5	—	—	11	5	1	13	18	37
91 *Voltti	1	—	—	—	—	3	—	4	2	—	1	7	10
92 *Vähäkyrö	1	—	—	1	—	—	—	2	2	—	1	1	4
93 *Vörå — Vöyri	1	—	—	—	1	3	—	5	3	2	2	5	12

1) Näistä 1 (Bergö) posti- ja lennätinasema. — Av dessa är 1 (Bergö) post- och telegrafstation.

2) Näistä 1 (Kannonkoski) posti- ja lennätinasema. — Av dessa är 1 (Kannonkoski) post- och telegrafstation.

3) Näistä 1 (Halsua) posti- ja lennätinasema. — Av dessa är 1 (Halsua) post- och telegrafstation.

Taulu 1

Tabell 1

	1	2	3	4	5	6	7	8	9	10	11	12	13
94	Ykspihlaja — Yxpila	1	—	—	—	—	—	1	2	1	—	3	6
95	*Ylihärmä	1	—	2	—	1	—	4	2	—	4	4	10
96	Ylistaro	1	—	2	—	—	—	3	2	—	5	4	11
97	*Ylistaro kk.	1	—	2	1	—	—	4	2	—	6	5	13
98	*Yttermark	1	—	—	—	—	—	1	2	—	4	—	6
99	*Ähtäri	1	—	4	1	5	—	11	5	2	3	13	23
100	*Övermark	1	—	—	—	2	—	3	1	—	2	4	7
	Yhteensä — Summa	109	18	198	123	210	144	802	839	357	492	1 015	2 703
Oulun lääni — Uleåborgs län													
Konttorit — Kontor													
1	○Kajaani	1	—	6	5	14	¹⁾ 109	135	65	54	24	159	302
2	○Oulu	1	²⁾ 10	4	8	12	—	35	60	115	12	57	244
3	∅Oulu, Lennätinkonttori — Telegrafkontor- ret	1	—	—	—	—	³⁾ 154	155	119	1	—	158	278
4	○Raahe	1	—	3	3	2	—	9	12	10	5	12	39
Toimistot — Expeditioner													
1	*Alavieska	1	—	—	2	1	—	4	2	—	6	4	12
2	*Haapajärvi	1	—	2	2	—	—	5	4	3	8	7	22
3	*Haapavesi	1	—	2	3	4	—	10	4	—	8	10	22
4	*Hailuoto	1	—	—	—	—	—	1	1	—	5	—	6
5	*Haukipudas as.	1	—	2	—	—	—	3	2	1	2	3	8
6	Hyrnsalmi	1	—	—	2	4	—	7	4	—	14	7	25
7	*Ii	1	—	3	—	5	—	9	4	1	3	11	19
8	Ii as.	1	—	1	—	—	—	2	2	1	3	3	9
9	*Jylhämaa	1	—	—	—	—	—	1	2	—	—	—	2
10	*Kalajoki	1	—	4	3	3	—	11	5	—	11	11	27
11	*Kempele	1	—	2	—	1	—	4	2	—	1	6	9
12	*Kestilä	1	—	2	—	5	—	8	2	—	4	8	14
13	Kilpua	1	—	1	—	—	—	2	1	—	1	2	4
14	Kontiomäki	1	—	1	1	—	—	3	1	—	5	8	14
15	*Kuhmo	1	—	1	1	12	—	15	7	2	32	16	57
16	*Kuiyaniemi as.	1	—	2	1	2	—	6	2	—	5	5	12
17	Kuusamo	1	—	9	6	12	—	28	6	8	27	33	74
18	*Kärsämäki	1	—	1	1	3	—	6	3	—	8	5	16
19	Lappi O.l.	1	—	—	—	—	—	1	1	—	—	4	5
20	*Liminka	1	—	1	1	4	—	7	3	1	3	7	14
21	*Martinniemi	1	—	—	—	—	—	1	1	—	2	1	4
22	*Muhos	1	—	3	3	—	—	7	5	1	3	8	17
23	*Nivala	1	—	4	4	—	—	9	4	4	10	14	32
24	Nuojua	1	—	1	2	1	—	5	1	—	—	5	6
25	Oksava	1	—	—	—	—	—	1	1	—	1	2	4
26	*Oulaincn	1	—	6	2	1	—	10	5	5	10	11	31
27	*Paavola	1	—	1	—	1	—	3	1	—	5	2	8
28	*Paltamo	1	—	4	1	3	—	9	3	—	16	12	31
29	*Piippola	1	—	3	1	3	—	8	2	—	4	7	13
30	*Pudasjärvi	1	—	11	4	17	—	33	5	3	21	36	65
31	*Pulkkiä	1	—	2	—	1	—	4	2	—	2	3	7
32	*Puolanka	1	—	1	3	8	—	13	4	—	17	13	34
33	*Pyhäjoki	1	—	1	2	4	—	8	2	—	2	8	12
34	*Pyhäsalmi	1	—	4	2	12	—	19	4	1	13	23	41
35	*Rantsila	1	—	1	2	3	—	7	1	—	4	7	12
36	Raudaskylä	1	—	—	—	—	—	1	2	—	2	—	4
37	*Reisjärvi	1	—	—	3	2	—	6	2	—	4	6	12
38	*Ristijärvi	1	—	1	—	1	—	3	3	—	6	3	12
39	*Ruhtinansalmi	1	—	—	—	2	—	3	1	—	5	3	9
40	*Ruukki	1	—	1	—	1	—	3	4	—	4	4	12
41	*Sievi	1	—	2	1	—	—	4	3	2	2	3	10
42	*Sievi kk.	1	—	2	—	—	—	3	2	—	—	4	6
43	*Siikajoki	1	—	—	1	—	—	2	1	—	5	1	7
44	Sotkamo	1	—	—	3	4	—	8	5	2	13	9	29
45	Suomussalmi	1	—	1	1	2	—	5	5	—	12	5	22
46	Taivalkoski	1	—	1	7	6	—	15	3	—	9	16	28
47	*Tyrnävä	1	—	1	1	—	—	3	2	—	9	2	13
48	Utajärvi	1	—	4	1	—	—	6	—	—	8	8	16
49	*Vaala	1	—	3	1	2	—	7	2	—	6	9	17
50	*Vihanti	1	—	—	—	—	—	1	2	—	1	2	5
51	Vuokatti	1	—	3	1	2	—	7	2	—	10	11	23
52	*Ylivieska	1	—	2	1	—	—	4	5	7	5	10	27
53	*Ämmänsaari	1	—	4	3	8	—	16	5	—	14	20	39
	Yhteensä — Summa	57	10	114	89	168	263	701	404	222	412	804	1 842

¹⁾ Näistä 3 (Hyrnsalmi, Sotkamo ja Suomussalmi) lennätin- ja puhelinasemia. — Av dessa äro 3 (Hyrnsalmi, Sotkamo och Suomussalmi) telegraf- och telefonstationer.

²⁾ Näistä 1 posti- ja lennätin H. — Av dessa är 1 post- och telegraf F.

³⁾ Näistä 3 (Kuusamo, Pudasjärvi ja Taivalkoski) lennätin- ja puhelinasemia. — Av dessa äro 3 (Kuusamo, Pudasjärvi och Taivalkoski) telegraf- och telefonstationer.

Taulu 1

Tabell I

1	2 3 4 5 6 7 8							9 10 11 12 13					
	Toimipaikat — Anstalter							Henkilökunta — Personal					
Posti- ja lennätinhallitus, posti-, lennätin- ja puhelinpiirit sekä konttorit ja toimistot Post- och telegrafstyrelsen, post-, telegraf- och telefondistrikten samt kontor och expeditioner	Konttorit ja toimistot Kontor och expeditioner	Hääräosastot ja lennätinasemat Fällaler och telegrafstationer	Postiasemat I Poststationer I	Postiasemat II Poststationer II	Postipysäkit Posthaltpunkter	Puhelintoimipaikat Telefonanstalter	Yhteensä — Summa	Virkamiehet, vakinaiset ja ylimääräiset Tjänstemän, ordinarie och extraordinarie	Postiljoonit, autonkuljettajat ja vahtimestarit Postiljörer, automobilförare och vakinstare	Postinkuljettajat ja maalaiskirjeenkantajat Postförare och lantbrevbärare	Muut — Övriga	Yhteensä — Summa	
Lapin lääni — Lapplands län													
Konttorit — Kontor													
1	○Kemi	1) 9	5	3	—	49	67	75	54	15	74	218	
2	○Kemijärvi	1	1	8	6	14	2) 52	82	30	11	112	174	
3	○Rovaniemi	1	1	14	6	11	3) 72	105	110	20	121	350	
4	○Tornio	1	4) 1	5	—	5	5) 74	86	61	12	108	201	
Toimistot — Expeditioner													
1	Enontekiö	1	—	—	1	—	2	1	—	4	2	7	
2	*Inari	1	—	—	2	1	4	1	—	6	5	12	
3	○Ivalo	1	—	—	2	3	46	14	5	—	56	76	
4	Kaamanen	1	—	1	1	2	5	1	—	6	4	11	
5	*Karunki	1	—	1	2	3	7	1	—	4	7	12	
6	*Kauliranta	1	—	—	1	1	3	2	—	—	2	4	
7	○Kittilä	1	—	2	3	11	19	10	1	10	38	59	
8	*Koivu	1	—	2	1	2	—	6	2	7	6	15	
9	Kolari	1	—	2	3	2	—	8	2	—	8	12	
10	*Kursu	1	—	3	1	3	—	8	1	—	1	8	
11	Laurila	1	—	1	—	—	—	2	1	—	4	9	
12	○Muonio	1	—	2	4	5	6) 29	41	10	5	44	64	
13	Patokoski	1	—	5	4	10	—	20	1	—	21	27	
14	Pelkosenniemi	1	—	1	1	3	—	6	2	—	3	5	
15	Pello	1	—	2	3	5	—	11	4	—	1	12	
16	Posio	1	—	2	3	4	—	10	2	—	5	11	
17	Rajakoski	1	—	—	—	—	—	1	1	—	—	1	
18	*Ranua	1	—	3	3	4	—	11	2	—	7	11	
19	*Salla	1	—	5	1	4	—	11	2	—	3	11	
20	Savukoski	1	—	2	1	2	—	6	1	—	1	7	
21	*Sieppijärvi	1	—	3	—	—	—	4	1	—	5	4	
22	*Simo as.	1	—	3	4	5	—	13	2	—	6	14	
23	○Sodankylä	1	—	5	8	9	1) 40	63	15	2	15	71	
24	*Tervola	1	—	3	—	1	—	5	3	—	10	4	
25	Turtola	1	—	1	—	—	—	2	1	—	1	3	
26	*Utsjoki	1	—	—	1	—	—	2	1	—	6	1	
27	*Ylitornio	1	—	6	—	2	—	9	4	—	5	8	
	Yhteensä — Summa	31	12	87	65	112	381	688	364	207	181	780	1 532
Posti- ja lennätinhallitus — Post- och telegrafstyrelsen													
		—	—	—	—	—	—	—	424	22	—	43	489
Posti- ja lennätinhallituksen alainen linjahallinto — Post- och telegrafstyrelsen underordnad linjeförvaltning													
		—	—	—	—	—	—	—	72	13	—	75	160
Piirikonttorit — Distriktskontor													
		—	—	—	—	—	—	—	386	48	—	55	489
Huoltotoiminta — Vårdverksamheten													
		—	—	—	—	—	—	—	12	—	—	2	14
Ilmailuviestitoiminta — Luftfartsförbindelseverksamheten													
		—	—	—	—	—	—	—	35	—	—	64	99
Postivaunupiiri — Postkupédistriktet													
		—	—	—	—	—	—	—	239	364	—	78	681
Uudenmaan lääni — Nylands län													
		70	46	87	52	109	72	436	1 917	1 174	259	962	4 312
Turun ja Porin lääni — Åbo och Björneborgs län													
		83	31	175	92	169	37	587	729	383	624	890	2 626
Ahvenanmaan maakunta — Landskapet Åland													
		2	—	21	8	8	20	59	46	11	75	74	206
Hämeen lääni — Tavastehus län													
		72	32	141	88	166	7	506	794	488	487	824	2 593
Kymen lääni — Kymmene län													
		53	6	79	68	83	93	382	566	261	264	626	1 717
Mikkelin lääni — St Michels län													
		41	9	85	80	143	59	417	319	105	339	576	1 339
Kuopion lääni — Kuopio län													
		66	7	162	122	315	105	777	520	248	609	1 017	2 394
Vaasan lääni — Vasa län													
		109	18	198	123	210	144	802	839	357	492	1 015	2 703
Oulun lääni — Uleåborgs län													
		57	10	114	89	168	263	701	404	222	412	804	1 842
Lapin lääni — Lapplands län													
		31	12	87	65	112	381	688	364	207	181	780	1 532
	Koko maassa — I hela landet	584	171	1 149	787	1 483	1 181	5 355	7 666	3 903	3 742	7 885	23 196

1) Näistä 1 posti- ja lennätin H. — Av dessa är 1 post- och telegraf F.

2) Näistä 2 (Pelkosenniemi ja Savukoski) lennätin- ja puhelinasemia. — Av dessa äro 2 (Pelkosenniemi och Savukoski) telegraf- och telefonstationer

3) Näistä 1 (Alakylä) lennätin- ja puhelinasema. — Av dessa är 1 (Alakylä) telegraf- och telefonstation.

4) Posti- ja lennätin H. — Post- och telegraf F.

5) Näistä 2 (Kolari ja Pello) lennätin- ja puhelinasemia. — Av dessa äro 2 (Kolari och Pello) telegraf- och telefonstationer.

6) Näistä 1 (Enontekiö) lennätin- ja puhelinasema. — Av dessa är 1 (Enontekiö) telegraf- och telefonstation.

7) Näistä 1 (Vuotso) lennätin- ja puhelinasema. — Av dessa är 1 (Vuotso) telegraf- och telefonstation.

T a u l u 2

Lähetettyjen kirjelähetysten ja pakettien luku- ja arvomäärät; posti- ja postiennakko-osoitusten luku- ja rahamäärät sekä postiennakkolähetykset; postitoimipaikoissa vastaanotetut sanomalehtien tilausmäärät ja postitoimipaikkoihin saapuneet sanomalehdet; myytyjen veromerkkien rahamäärät

Muist. 1. Taulussa ovat ilmoitetut ainoastaan konttorit ja toimistot. Niiden toimipaikkojen suhteen, joista taulussa on tiedonantoja kahdella rivillä, ilmaisee ensimmäinen rivi kyseellisistä toimipaikoista lähetettyjen lähetysten sekä niihin saapuneiden sanomalehtien lukumäärän, toinen rivi taas niiden alaisilta postiasemilta I ja II lähetettyjen lähetysten sekä niihin saapuneiden sanomalehtien lukumäärän.

Muist. 2. Postiennakkolähetykset ovat myös otetut niihin lukuihin, jotka sisältyvät sar. 2—4, 6—8, 12 ja 14.

Muist. 3. Kauttakulkevia lähetyskäs ei ole taulussa.

1	2	3	4	5	6	7	8	9	10	11										
											Maksunalaisia lähetyskäs Portopliktiga försändelser									
											Kirjelähetyskäs (kirjeitä, postikortteja, risticiteitä ja pikkupaketteja) Brevförsändelser (brev, postkort, korsband och småpaket)				Paketteja Paket				Posti- ja postiennakko- osoituksia Post- och postförskottsansvinningar	
Tavallisia Vanliga	Kirjat- tuja Rekom- mende- rade	Vakuu- tettuja Assu- rerade	Vakuutus- määrä Assuran- selopp mk	Tavallisia Vanliga	Kirjat- tuja Rekom- mende- rade	Vakuu- tettuja Assu- rerade	Vakuutus- määrä Assuran- selopp mk	Luku Antal	Raha- määrä Pening- belopp mk											
Uudenmaan lääni Nylands län Konttorit — Kontor																				
1	Borgå — Porvoo	830 300	11 239	83	1 752 673	238 300	2 963	8	175 000	10 237	69 949 834									
		128 400	3 563	27	473 677	5 200	913	9	59 000	5 068	22 887 698									
2	Ekenäs — Tammisaari	228 400	7 528	48	630 220	14 800	2 277	3	225 000	8 676	53 161 969									
		13 500	308	—	—	600	71	—	—	—	—									
3	Hangö — Hanko	172 100	7 860	40	399 292	8 500	2 782	11	478 000	7 165	46 481 470									
		15 800	390	9	93 112	700	118	1	20 000	497	3 284 631									
4	Helsinki — Helsingfors pk.	52 590 800	664 135	7 257	287 559 245	1 934 000	525 203	13 490	514 045 930	243 003	2 074 205 790									
		147 600	2 618	12	183 709	8 500	1 148	13	283 640	3 305	70 507 074									
5	Helsinki lk. — Helsingfors tk.	—	11 807	—	—	—	—	—	—	7 390	61 896 542									
6	Helsinki-Kallio — Helsingfors-Berg- häll	712 400	33 904	382	23 928 866	130 800	22 517	188	2 594 835	29 183	259 069 137									
7	Helsinki-Töölö — Helsingfors-Töölö.	326 400	27 488	322	9 153 792	79 100	24 238	180	6 058 625	25 187	163 439 748									
8	Hyvinkää	370 000	9 357	42	429 310	26 600	5 036	16	490 800	11 497	94 441 622									
		112 100	2 083	12	159 448	4 400	521	9	76 900	2 742	10 694 015									
9	Karis — Karjaa	108 600	3 922	36	369 897	7 900	855	18	708 760	4 676	29 269 431									
		33 200	482	8	34 542	1 400	112	4	35 360	573	2 099 382									
10	Lohja — Lojo	181 300	5 822	66	1 162 174	9 400	2 808	37	638 600	7 294	49 754 898									
11	Lovisa — Loviisa	124 600	6 165	61	783 303	8 000	1 657	27	493 000	7 034	60 390 474									
		54 900	2 378	18	117 757	4 000	861	10	105 500	5 363	29 888 931									
12	Sanomalehtipostikonttori — Tid- ningspostkontoret	—	—	—	—	—	—	—	—	—	—									
Toimistot — Expeditioner																				
1	Alberga — Leppävaara	21 500	698	9	132 017	1 600	417	10	115 500	1 487	9 978 302									
2	Artjärvi	24 300	489	5	45 000	1 900	100	3	75 000	1 761	5 023 785									
		32 300	483	4	65 020	1 800	96	5	53 000	917	3 525 361									
3	Bromarf	72 000	467	11	221 622	3 900	314	3	60 000	1 045	3 914 295									
4	Espoo — Esbo	58 000	858	2	56 080	1 400	172	—	—	1 702	8 340 889									
5	Fiskars — Fiskari	37 900	1 164	7	262 130	2 700	162	3	27 000	1 655	5 758 872									
		33 700	1 622	10	101 122	3 000	443	—	—	1 550	6 410 561									
6	Forsby såg — Koskenkylän saha..	7 400	382	—	—	500	141	—	—	584	2 371 694									
		13 700	373	1	157 300	800	159	1	8 000	686	2 223 019									
7	Grankulla — Kauniainen	98 900	1 651	14	266 880	3 500	825	3	25 000	2 517	12 061 769									
		36 800	306	—	—	1 600	64	—	—	501	1 997 416									
8	Hindhär — Hinthaara	16 100	394	1	5 000	600	601	2	33 500	559	2 823 554									
		33 900	478	1	1 500	1 900	149	6	42 400	1 419	9 368 998									
9	Huopalahti — Hoplaks	27 500	750	10	589 583	5 600	487	13	140 200	1 137	5 047 007									
10	Hyrylä	60 800	1 027	9	54 900	2 000	920	3	40 040	1 759	7 990 441									
11	Inkoo as. — Ingå st.	11 300	232	2	7 000	800	65	1	7 000	597	2 199 351									
		49 800	1 224	34	1 408 698	2 500	265	7	82 500	2 023	8 759 635									
12	Jokela	98 400	2 408	4	36 800	2 300	629	—	—	2 089	13 336 164									
		22 800	461	6	108 820	1 000	164	5	83 000	833	3 520 870									
13	Järvenpää	190 300	4 136	39	779 126	8 600	2 479	12	197 000	6 605	37 402 606									
		4 900	141	—	—	400	31	—	—	—	—									
14	Kallbäck	16 400	412	13	76 716	800	202	—	—	636	2 338 070									
		13 100	333	3	22 300	600	23	—	—	486	1 336 425									
15	Karkkila	101 200	2 813	40	1 493 017	4 500	1 313	19	295 400	4 258	23 424 189									
		17 100	229	—	—	400	69	—	—	—	—									
16	Kauklahti — Köklaks	15 900	511	—	—	1 600	158	—	—	1 051	5 171 217									
		6 400	345	—	—	1 000	243	—	—	—	—									
17	Kellokoski	29 700	800	7	127 109	4 300	341	6	87 000	1 463	7 330 023									
		5 400	319	—	—	200	147	—	—	450	1 499 698									

Tabell 2

Antalet avsända breförsändelser och paket samt deras värdebelopp; antalet post- och postförskottsavisningar och deras penningbelopp samt postförskottsförsändelserna; av postanstalterna mottagna prenumerationsavgifter för tidningar och till postanstalterna anlända tidningar; penningbeloppen av försälda skattemärken

Anm. 1. I tabellen hava endast upptagits kontor och expeditioner. För de av dessa anstalter, vilka i tabellen äga dubbelradiga uppgifter anger första raden de från ifrågakvarande anstalter avsända försändelsernas samt de till dessa anlända tidningarnas antal, andra raden däremot antal försändelser, avsända från underlydande poststationer I och II ävensom de till dessa anlända tidningarnas antal.

Anm. 2. Postförskottsförsändelserna äro även medräknade i de tal, vilka finnas uppräknade i kol. 2—4, 6—8, 12 och 14.

Anm. 3. Transitörsändelser ingå icke i tabellen.

12		13		14		15		16		17		18		19		20		21		22																																																																																																																																																																																																																																																																																																																																																																																																																																																																																																																																																																											
Kirkjälahetyksii Breförsändelser		Virkaiahetyksii Tjänsteförsändelser		Paketteja Paket		Yhteensä Summa						Posti- ennakko- lähetyksii Post- förskotts- försändelser		Pikku- paketteja Smäpaket		Sanomalehtien tilausmäärät Tidningarnas prenume- rationsavgifter		Tilattuja, saa- puneita sano- malehtiä ja aikakaus- kirjoja (nume- rokappaleita) Prenumere- rade, anlända tidningar och tidskriften (nummer- exemplar)		Myytyjä veromerkkejä Försälda skattemärken																																																																																																																																																																																																																																																																																																																																																																																																																																																																																																																																																																											
Luku Antal	Ilmoitettu arvomäärä Angivna värdebelopp	Luku Antal	Ilmoitettu arvomäärä Angivna värdebelopp	Luku Antal	Ilmoitettu arvomäärä Angivna värdebelopp	Luku Antal	Vakuutus-, raha- ja arvomäärä Assurans-, penning- och värdebelopp	Luku Antal	Vakuutus-, raha- ja arvomäärä Assurans-, penning- och värdebelopp	Luku Antal	Vakuutus-, raha- ja arvomäärä Assurans-, penning- och värdebelopp	Luku Antal	Vakuutus-, raha- ja arvomäärä Assurans-, penning- och värdebelopp	Luku Antal	Vakuutus-, raha- ja arvomäärä Assurans-, penning- och värdebelopp	Luku Antal	Vakuutus-, raha- ja arvomäärä Assurans-, penning- och värdebelopp	Luku Antal	Vakuutus-, raha- ja arvomäärä Assurans-, penning- och värdebelopp	Luku Antal	Vakuutus-, raha- ja arvomäärä Assurans-, penning- och värdebelopp	Luku Antal	Vakuutus-, raha- ja arvomäärä Assurans-, penning- och värdebelopp																																																																																																																																																																																																																																																																																																																																																																																																																																																																																																																																																																								
	mk		mk		mk		mk		mk		mk		mk		mk		mk		mk		mk		mk																																																																																																																																																																																																																																																																																																																																																																																																																																																																																																																																																																								
45 213	2 981 818 667	2 239	1 289 915 154	1 140 582	4 343 611 328	18 944	217	5 113 820	2 012 100	98 691 732	1	11 815	247 960 267	130	900 750	155 125	272 281 392	282	999	2 129 104	1 578 100	21 125 673		30 529	1 521 768 756	1 101	729 118 355	293 362	2 304 904 300	3 494	1 757	3 487 341	896 900	48 226 275	2	890	1 859 593	—	—	15 369	1 859 593	—	456	—	145 900	4 215		38 344	940 158 909	700	382 203 436	237 502	1 369 721 107	2 306	1 586	2 140 475	830 900	38 957 896	3	145	361 842	—	—	17 660	3 759 635	16	425	621 300	109 000	275 750		9 044 384	57 706 060 733	211 515	147 872 841 393	65 233 787	208 454 713 091	994 558	86 555	1 092 414	26 271 000	3 570 962 970	4	18 005	330 598 342	2	4 100	181 203	401 576 865	556	1 021	830 378	1 104 000	15 408 506		8 339	—	—	—	27 536	61 896 542	—	141	—	—	78 922 941	5	25 660	1 044 200 030	712	—	955 746	1 329 792 868	62 147	5 704	212 060	63 400	301 058 870	6	18 879	4 380 627 012	2 396	25 720 700	504 190	4 584 999 877	43 282	3 909	504 120	3 244 900	233 175 226	7	88 002	1 362 624 837	297	870 832 175	510 847	2 328 818 744	2 980	1 302	893 465	2 573 500	84 180 893	8	8 238	147 871 665	204	270 000	130 309	159 072 028	220	1 590	558 700	761 500	4 865 660		28 735	826 818 105	326	451 576 860	155 068	1 308 743 053	1 328	1 146	1 961 810	638 600	35 147 128	9	2 094	11 488 410	5	330 500	37 878	13 988 194	55	405	322 530	287 200	900 194		34 866	1 444 864 536	383	878 821 815	241 976	2 375 242 023	4 086	524	785 800	1 950 200	33 752 464	10	37 934	1 537 488 312	784	807 049 119	186 262	2 406 204 208	2 538	421	2 034 075	936 200	55 752 941		21 815	109 310 931	163	2 518 000	89 508	141 941 119	1 051	1 006	1 744 535	994 200	15 913 826	11	—	—	—	—	—	—	—	—	96 473 839	—	—	12	23 171	68 676 335	413	—	49 305	78 902 154	478	340	187 435	763 800	2 495 849	1	7 340	157 984 735	341	3 000	36 239	163 131 520	537	300	164 000	266 000	3 586 820	2	5 777	13 504 637	—	—	41 382	17 148 018	197	602	47 295	349 400	2 161 030		3 426	116 017 955	23	136 876	81 189	120 350 748	171	901	534 995	262 400	5 619 840	3	47 011	146 057 807	60	—	109 205	154 454 776	2 258	2	536 975	410 600	3 640 270	4	3 161	487 492 578	164	33 361 250	46 916	526 901 830	109	302	564 005	229 600	1 884 340	5	4 998	192 846 402	107	—	45 430	199 358 085	214	511	296 840	483 200	8 159 707		2 964	563 843 916	—	—	11 971	566 215 610	1	102	476 670	145 000	1 348 813	6	1 035	24 606 187	—	—	16 755	26 994 506	16	200	343 590	157 700	3 639 015		9 399	337 450 183	8	1 229 900	116 817	351 033 732	1 111	931	635 180	959 900	20 559 065	7	2 464	10 750 340	—	—	41 735	12 747 756	494	215	160 095	269 300	1 517 470		1 677	127 186 988	8	5 090 300	19 942	135 139 342	127	101	270 945	223 400	3 937 512	8	8 228	40 937 515	301	—	46 382	50 350 413	131	600	130 095	314 700	5 188 340		6 511	228 929 080	—	—	42 008	234 705 870	1 629	326	129 090	255 800	11 070 330	9	6 441	173 248 483	150	—	73 109	181 333 864	156	200	347 185	548 500	8 474 875	10	4 027	208 913 377	20	5 618 868	17 044	216 745 596	6	100	407 900	125 400	8 315 193	11	15 043	132 842 155	205	152 394	71 101	143 245 382	128	1 244	996 733	459 500	2 327 810		10 362	462 771 553	186	33 888 500	116 378	510 033 017	287	101	147 660	886 100	4 338 455	12	2 381	12 568 095	3	209 638	27 653	16 490 423	3	310	321 315	236 300	891 230		43 730	425 530 280	482	544 843 229	256 383	1 008 752 241	2 179	412	559 250	1 442 200	43 952 255	13	922	—	16	—	6 410	—	—	107	—	49 800	—		3 199	60 161 990	608	—	22 270	62 576 776	628	108	585 745	209 400	2 457 915	14	735	12 661 994	—	—	15 280	14 020 719	2	323	557 925	139 800	462 100		12 076	344 599 609	168	321 026 715	126 387	690 838 930	872	600	519 935	1 358 400	15 291 600	15	—	—	—	—	17 798	—	—	—	—	118 700	—		2 148	170 377 220	3	—	21 371	175 548 437	28	104	345 499	338 700	9 812 539	16	255	—	3	—	8 246	—	—	100	—	165 200	—		3 493	92 567 786	6	4 359	40 116	100 116 277	295	304	417 085	292 500	858 750	17	592	16 502 459	—	—	7 108	18 002 157	28	111	62 055	122 500	419 605	

Taulu 2

	1	2	3	4	5	6	7	8	9	10	11
18 Kerava — Kervo	186 300	2 755	21		379 820	9 000	1 701	12	317 825	6 232	20 596 363
	32 400	523	2		17 240	1 500	159	—	—	607	2 651 676
19 Kirkniemi — Gerknäs	42 000	445	1		10 000	2 200	102	1	6 000	962	4 182 352
20 Korso	40 000	1 311	15		84 483	2 400	690	8	67 500	2 372	12 217 894
	14 300	423	2		26 000	1 200	171	—	—	817	4 373 542
21 Kyrkslätt — Kirkkonummi	6 900	239	—		—	200	69	—	—	457	2 109 990
	28 800	715	7		65 500	1 200	211	2	30 500	734	2 665 403
22 Lapinjärvi — Lapträsk	24 900	784	5		318 265	2 700	204	—	—	2 154	10 176 715
	13 300	319	—		—	1 200	476	—	—	337	1 009 118
23 Lohja as. — Lojo st.	30 100	1 402	14		182 279	2 700	225	—	—	1 323	6 831 214
	31 500	812	8		49 930	1 400	211	2	25 000	860	3 652 917
24 Malmi — Malm	159 800	2 008	35		461 956	900	1 825	4	23 760	5 275	26 265 462
25 Mattby — Matinkylä	13 900	402	2		12 000	1 400	149	1	15 000	860	2 799 985
	13 700	185	—		—	800	68	—	—	—	—
26 Maunula — Månsas ¹⁾	23 500	373	8		105 020	1 200	420	2	61 000	748	3 284 717
27 Myrskylä — Mörskom	16 500	689	24		469 710	1 100	162	2	42 000	1 766	7 996 054
	6 300	144	—		—	300	41	—	—	—	—
28 Mäntsälä	87 500	1 838	26		366 242	7 500	312	12	109 000	3 125	18 019 036
	57 800	1 632	8		89 850	1 400	298	5	39 000	1 749	7 677 681
29 Nickby	78 300	1 237	35		223 800	2 500	521	—	—	2 670	13 136 977
	5 700	89	—		—	200	2	—	—	155	485 663
30 Nummela	100 600	1 304	6		34 590	4 000	178	6	73 000	1 696	7 719 786
	5 800	133	—		—	500	25	2	6 000	307	873 612
31 Nummi	14 000	814	3		58 500	1 000	376	9	219 800	1 141	4 712 726
32 Nurmijärvi	37 400	909	22		258 200	900	131	5	60 000	3 121	7 393 064
	23 300	644	7		87 967	2 400	195	2	47 500	1 341	4 763 787
33 Ojakkala	14 000	449	1		240 000	1 200	80	1	4 000	927	4 029 104
34 Orimattila	86 500	3 114	14		180 579	3 600	2 230	4	27 000	4 890	32 109 917
	33 600	1 242	5		39 200	2 200	681	4	30 000	1 824	9 768 980
35 Otalampi	16 700	385	3		45 120	400	87	—	—	826	5 488 528
	11 700	438	2		4 130	900	37	3	22 500	692	3 214 553
36 Oulunkylä — Äggelby	25 200	639	9		99 324	1 300	448	6	77 000	1 006	7 509 462
37 Pakila — Baggböle	25 000	821	11		293 200	1 900	660	9	165 500	1 788	7 296 963
	600	32	—		—	100	10	—	—	—	—
38 Pinjainen — Billnäs	36 300	612	1		6 000	2 500	51	5	44 000	643	2 866 169
39 Pitäjänmäki — Sockenbacka	79 600	1 493	6		56 467	8 000	526	8	64 800	2 276	11 178 515
	4 300	303	2		40 094	500	85	—	—	321	1 092 782
40 Pohjankuru — Skuru	36 900	975	3		106 000	1 800	243	—	—	1 562	9 307 127
	3 900	124	—		—	200	22	—	—	—	—
41 Puistola — Fastböle	17 200	310	9		47 771	900	293	3	56 000	1 073	5 529 964
42 Pukinmäki — Boxbacka	12 300	384	3		17 370	3 800	331	1	21 000	692	5 815 511
43 Pukkila	18 700	608	8		52 700	1 000	173	—	—	1 067	6 861 068
	2 400	114	—		—	100	22	—	—	—	—
44 Pusula	19 500	748	16		166 970	1 100	316	1	10 000	1 436	8 463 263
	3 000	87	—		—	300	21	—	—	—	—
45 Rajamäki	44 300	1 112	13		187 810	2 100	224	5	57 000	1 736	8 769 694
	3 400	110	—		—	200	77	—	—	237	897 955
46 Rekola — Räckhals ²⁾	1 200	38	—		—	100	52	—	—	85	454 234
47 Röykkä as.	2 900	301	1		100 000	200	29	—	—	429	1 463 950
	38 200	1 264	4		66 670	1 900	328	10	221 490	1 522	8 959 731
48 Savio	24 900	640	9		115 413	8 500	285	3	22 000	1 161	5 616 867
49 Sjundeå — Siuntio	26 100	479	—		—	1 600	140	—	—	946	3 176 571
	4 100	97	—		—	300	43	—	—	246	1 264 012
50 Svartå — Mustio	13 800	568	2		41 503	600	82	1	30 000	763	5 069 325
51 Tapanila — Mosabacka	73 000	1 269	19		237 402	7 500	756	9	187 500	2 412	11 020 574
52 Tenala — Tenhola	17 500	432	4		84 400	2 000	176	—	—	1 037	5 462 673
53 Tikkurila — Dickursby	86 500	4 146	8		113 360	7 000	1 110	5	150 000	3 387	31 408 336
	21 100	200	2		29 500	1 000	147	—	—	443	5 471 635
54 Tähtelä — Täckter	6 500	229	2		32 000	500	58	1	3 000	489	2 207 696
	1 000	48	—		—	—	30	—	—	—	—
55 Valkom — Valko	21 800	814	29		129 344	800	343	6	43 900	1 363	11 783 415
56 Vihti	44 900	1 547	16		193 390	2 300	435	15	130 300	2 451	11 547 739
	5 500	104	3		13 600	300	18	—	—	314	1 146 168
57 Virkkala — Virkby	111 200	2 077	159		12 628 817	3 400	422	2	13 000	2 650	19 228 621
Yhteensä — Summa	59 397 800	877 037	9 270		351 918 243	2 667 900	625 252	14 303	530 383 365	502 153	3 725 653 743
Turun ja Porin lääni											
Åbo och Björneborgs län											
Konttorit — Kontor											
1 Loimaa	252 500	6 667	43		1 468 770	12 500	1 668	10	251 000	6 379	37 642 484
	35 200	520	3		228 300	1 200	166	3	23 607	959	4 048 100
2 Pori	1 307 800	29 995	382		14 005 466	51 500	11 601	314	50 764 544	29 310	226 432 742
	125 700	2 356	165		83 266 858	10 200	922	15	252 000	4 016	13 605 272
3 Rauma	450 700	15 555	252		5 208 209	28 100	12 238	66	2 449 490	15 897	120 473 773
	93 500	1 699	11		94 180	4 000	281	2	16 000	2 699	12 813 350

¹⁾ Perustettu postitoimistoksi — Inrättad till postexpedition 1/2 1952.²⁾ Muodostettu postitoimistoksi — Ombildad till postexpedition 1/12 1952.

Tabell 2

12	13	14	15	16	17	18	19	20	21	22	
44 076	268 794 704	843	479 461 048	250 940	769 549 760	1 257	539	430 430	1 153 900	21 703 039	18
27 132	12 014 113	11	—	62 334	14 683 029	996	226	226 620	293 500	1 677 820	
2 544	25 011 290	—	—	48 255	29 209 642	472	105	345 550	330 800	1 307 615	19
8 136	181 467 468	138	167 389 500	55 070	361 226 845	1 388	100	336 120	834 000	12 291 360	20
3 150	55 176 034	4	3 050 000	20 067	62 625 576	49	107	132 055	383 500	390 500	
6 120	45 277 369	100	—	14 085	47 387 359	316	200	112 765	81 300	3 168 220	21
4 695	24 481 504	—	—	36 364	27 242 907	24	414	328 310	391 200	1 779 200	
5 418	466 516 394	182	69 232 330	36 347	546 243 704	344	—	588 555	190 800	19 507 155	22
1 522	10 499 042	102	—	17 256	11 508 160	1	1	115 065	294 700	1 368 980	
5 699	584 047 725	104	1 124 000	41 567	592 185 218	38	500	334 805	1 268 500	4 075 150	23
1 327	—	—	—	36 120	3 727 847	44	171	197 250	295 800	5 063 965	
37 552	543 566 530	207	268 144 900	207 606	838 462 608	2 917	3 819	176 535	518 900	21 647 092	24
1 688	15 301 143	—	—	18 402	18 128 128	777	106	316 910	457 700	2 686 305	25
905	—	—	—	15 658	—	—	416	—	182 000	—	
1 679	115 531 587	23	14 847 800	27 953	193 830 124	152	205	11 015	185 400	3 993 935	26
7 380	186 861 709	119	3 427 721	27 742	198 797 194	506	104	216 815	312 400	5 784 295	27
321	—	—	—	7 106	—	—	100	—	88 300	392 773	
17 576	538 987 685	121	127 949 840	118 010	685 431 803	5 550	406	558 490	610 000	22 017 049	28
2 815	47 945 017	3	100 000	65 710	55 851 548	1 282	335	395 105	644 700	3 445 990	
33 490	240 130 880	15	4 860 000	118 768	258 351 657	904	1	852 210	808 300	10 650 127	29
294	4 918 005	—	—	6 440	5 403 668	—	101	28 025	100 700	214 900	
8 917	176 531 784	122	3 200	116 829	184 362 360	597	200	181 210	351 900	8 241 277	30
410	—	—	—	7 177	879 612	14	1	83 360	126 400	736 500	
7 764	88 248 833	16	4 791 000	25 123	98 030 859	308	108	154 890	307 300	6 676 888	31
24 918	322 905 073	125	17 416 200	67 531	348 032 537	954	809	260 710	281 100	9 252 178	32
1 820	117 393 513	—	—	29 709	122 292 767	18	320	373 045	566 300	3 160 820	
5 493	199 389 224	21	56 100	22 172	203 718 428	144	101	294 580	215 400	8 156 190	33
15 415	712 571 377	12	—	115 779	744 888 873	2 335	200	359 260	1 022 400	22 231 410	34
3 433	59 441 887	1	5 000	42 990	69 285 067	742	247	438 630	652 500	4 127 665	
3 079	78 943 978	8	1 400	21 488	84 479 026	15	100	105 965	215 800	2 915 155	35
334	25 671 021	—	—	14 106	28 912 204	52	—	94 380	146 600	1 369 750	
9 679	109 988 603	—	—	38 287	117 674 389	363	300	94 235	93 300	5 606 880	36
1 693	110 686 740	—	—	31 882	118 442 403	4 612	1	77 355	313 900	10 424 402	
1	—	—	—	743	—	—	1	—	5 200	—	37
472	31 970 643	—	—	40 584	34 886 812	721	301	330 800	212 900	361 015	38
4 753	627 925 397	123	169 967 160	96 785	809 192 339	941	102	189 715	386 600	9 582 643	39
505	19 277 891	—	—	6 016	20 410 767	43	—	150 585	95 800	892 150	
7 793	293 879 078	160	23 106 615	49 436	326 398 820	373	110	775 340	399 000	4 858 006	40
—	—	—	—	4 246	—	—	—	—	23 200	—	
950	73 349 407	15	6 979 500	20 753	85 962 642	51	102	42 500	224 500	1 756 620	41
848	53 967 248	1	—	18 360	59 821 129	3 552	407	27 765	182 300	3 249 380	42
38 937	119 053 966	14	4 305 000	60 507	130 272 734	93	200	134 475	277 300	6 030 815	43
200	—	—	—	2 836	—	—	201	—	96 900	713 870	
2 868	196 544 694	104	3 250	26 089	205 188 177	155	201	254 290	359 900	6 798 375	44
—	—	—	—	3 408	—	—	400	—	48 700	—	
1 328	201 912 293	18	137 350	50 826	211 064 147	150	300	267 680	437 000	2 789 272	45
1 028	7 000 761	—	—	5 052	7 898 716	—	—	55 375	73 500	98 500	
277	3 002 455	—	—	1 752	3 456 689	6	—	63 450	32 000	—	46
2 500	157 141 669	24	7 275 525	6 384	165 981 144	19	1	168 810	51 500	2 878 253	47
3 110	61 128 216	4	—	46 342	70 376 107	94	224	324 610	310 600	3 437 440	
3 935	94 238 847	106	1 177 665	39 539	101 170 792	101	108	118 990	328 300	861 120	48
13 936	136 312 317	104	—	43 305	139 488 888	1 789	106	430 445	294 200	7 793 065	49
199	9 568 531	—	—	4 985	10 832 543	7	11	128 335	82 200	864 800	
3 087	121 659 995	—	—	18 993	126 800 823	11	14	588 310	258 500	2 557 590	50
4 326	190 011 213	9	4 910 400	89 300	206 367 089	910	100	193 680	349 300	9 531 666	51
2 781	93 815 156	25	6 841 528	23 955	106 203 757	147	205	544 415	372 000	4 301 057	52
22 760	870 810 046	257	—	125 173	902 481 742	15 168	633	271 995	673 000	9 514 117	53
1 455	52 663 306	—	—	24 347	58 164 441	45	203	101 405	169 600	1 011 500	
1 180	28 451 404	2	—	8 961	30 694 100	42	102	432 455	138 900	2 035 573	54
400	—	—	—	1 478	—	—	—	—	31 100	—	
1 965	79 992 208	25	2 601 104	27 145	94 549 971	36	201	272 755	292 700	1 279 855	55
24 285	154 734 991	132	1 112 120	76 081	167 718 540	1 097	—	542 740	413 300	12 682 873	56
366	4 883 482	—	—	6 605	6 043 250	2	103	65 700	97 100	1 646 500	
1 698	1 255 949 148	7	—	121 615	1 287 819 586	351	406	935 450	671 800	9 834 669	57
10 140 870	89 532 455 200	227 639	155 647 944 642	74 462 224	249 788 355 193	1 203 003	133 806	146 283 583	77 089 600	5 143 159 197	
54 705	1 879 043 191	384	227 717 514	334 856	2 146 122 959	8 168	300	676 810	1 655 000	45 833 102	1
9 618	39 216 494	506	—	48 175	43 516 501	34	405	59 260	368 800	2 746 950	
188 814	1 374 943 158	2 405	3 972 626 840	1 622 121	5 638 772 750	13 861	1 220	2 479 254	3 576 800	171 980 517	2
9 882	125 884 693	117	13 000	153 373	223 021 823	526	540	296 730	1 942 000	5 579 320	
51 217	3 288 856 713	633	1 333 543 510	574 658	4 750 531 695	14 046	1 006	942 576	2 501 500	84 872 399	3
10 254	178 724 126	10	1 200 000	112 456	192 847 656	104	937	179 669	1 240 300	7 467 196	

T a u l u 2

	1	2	3	4	5	6	7	8	9	10	11
4 Salo	476 300	8 904	46	2 693 009	18 900	3 415	3	59 200	12 502	102 490 462	
	201 200	5 276	57	1 546 415	15 200	2 214	27	691 000	8 789	35 399 743	
5 Turku — Åbo pk.	5 803 600	82 665	607	17 690 151	184 200	56 442	363	19 826 413	71 588	689 126 949	
	276 600	4 414	83	908 026	12 000	1 614	19	1 927 638	9 719	43 773 856	
6 Turku lk. — Åbo tk.	—	4 526	—	—	—	—	—	—	—	—	—
7 Uusikaupunki	111 900	4 928	73	1 167 226	13 400	1 474	17	338 050	5 411	31 265 330	
	30 200	385	6	359 520	800	67	—	—	694	3 225 977	
8 Vammala	121 100	4 005	25	605 754	7 700	1 058	4	147 825	4 624	34 549 818	
	70 700	1 387	14	206 027	3 400	365	3	26 000	1 611	8 243 909	
Toimistot — Expeditioner											
1 Ahlainen	14 200	426	1	1 000	700	328	3	12 700	983	6 209 857	
	9 900	212	1	6 000	500	59	—	—	161	683 229	
2 Alastaro	22 700	834	17	180 000	900	201	3	28 500	1 384	8 244 994	
	44 300	1 422	22	537 820	3 100	356	8	94 000	1 771	7 465 502	
3 Aura	21 600	771	7	131 245	1 800	171	—	—	1 023	3 596 684	
	9 100	88	2	4 895	300	38	1	5 000	318	1 589 029	
4 Björkboða	13 800	626	3	87 200	2 200	221	—	—	1 277	7 057 047	
5 Dalsbruk — Taalintehdas	52 000	1 709	12	194 130	4 300	381	2	20 000	2 867	19 991 632	
	19 100	403	3	56 000	1 600	207	—	—	930	5 117 989	
6 Dragsfjärd	32 100	526	—	—	3 000	231	—	—	1 232	7 533 272	
7 Eura	19 600	1 205	20	571 950	2 300	213	4	47 000	2 115	10 277 375	
8 Eurajoki	24 200	671	5	586 850	700	121	4	99 450	1 263	7 177 373	
	13 400	668	7	20 650	1 000	228	6	311 000	795	4 205 085	
9 Hajala	8 400	269	2	185 000	900	98	—	—	764	10 822 772	
10 Harjavalta	54 300	2 084	21	2 146 884	3 300	493	3	135 000	2 502	15 210 960	
	66 400	2 003	12	123 058	3 500	458	14	438 140	2 562	15 362 755	
11 Honkajoki	33 400	1 286	5	229 800	1 600	392	1	20 000	1 726	8 795 941	
	6 000	92	—	—	700	39	—	—	—	—	
12 Houtskär	6 400	645	10	109 000	1 000	435	4	50 000	1 819	11 763 017	
	8 100	299	5	131 590	1 200	163	—	—	678	2 368 803	
13 Hämeenkyrö	27 900	1 092	5	135 945	900	247	5	76 000	1 748	9 897 789	
	17 000	700	5	26 200	1 700	199	14	113 900	1 344	6 231 423	
14 Ikaalinen	41 900	2 003	26	354 747	3 000	662	27	465 670	2 883	21 572 401	
	20 000	613	34	1 413 482	1 000	271	1	20 000	918	3 503 120	
15 Jämijärvi	26 300	1 188	20	331 540	1 500	349	13	173 000	1 801	11 580 173	
	3 200	69	—	—	200	36	—	—	—	—	
16 Kalanti	14 700	434	1	3 600	1 000	76	4	68 500	914	4 234 033	
	2 500	65	—	—	300	15	—	—	—	—	
17 Kankaanpää	70 300	2 791	27	386 921	4 900	857	27	449 200	4 568	30 743 924	
	63 000	1 137	11	76 710	6 100	466	6	74 026	1 119	5 381 571	
18 Karkku	34 600	886	6	176 709	3 000	231	5	53 500	1 446	9 676 616	
	26 400	237	—	—	1 100	37	6	69 100	232	966 517	
19 Karvia	19 100	652	10	1 110 700	1 000	229	3	91 450	1 286	7 742 147	
	29 300	1 087	30	393 497	1 700	348	9	53 500	1 920	10 934 810	
20 Kauttua	73 100	2 094	8	163 620	5 400	380	10	196 500	3 391	25 784 707	
21 Kauvatsa as.	16 200	577	—	—	1 800	98	5	88 000	553	2 698 616	
	17 100	701	—	—	800	98	—	—	786	3 505 265	
22 Kihniö	31 600	1 081	13	237 300	1 600	270	—	—	1 525	7 920 359	
	16 200	804	2	16 000	900	135	1	15 000	1 071	7 002 073	
23 Kiikka	40 600	1 250	10	253 200	4 600	376	4	33 000	1 475	12 819 354	
	5 600	157	—	—	700	73	—	—	—	—	
24 Kiikoinen	12 400	596	6	76 000	900	127	8	89 000	954	4 691 010	
25 Kimito — Kemiö	65 700	1 010	8	194 753	5 700	261	3	35 000	2 508	15 563 702	
	39 300	1 345	11	104 771	4 000	675	6	90 000	1 974	12 349 548	
26 Kiukainen	47 200	1 165	1	14 800	8 200	836	—	—	1 616	8 087 730	
27 Kokemäki	115 200	2 931	54	1 778 020	6 100	563	20	508 005	3 553	21 773 747	
	36 700	1 720	35	438 197	2 500	166	—	—	593	3 421 523	
28 Korpo	8 900	591	9	109 217	1 900	221	—	—	1 702	9 649 507	
	8 200	184	6	23 500	1 000	125	—	—	367	2 588 444	
29 Koski as.	23 100	581	5	82 720	2 300	150	2	35 000	842	5 263 892	
	6 300	260	4	103 500	800	102	4	164 000	583	3 487 972	
30 Koski T.l.	27 800	1 186	24	279 999	500	375	—	—	1 680	8 193 748	
	70 200	1 174	15	860 480	1 900	240	2	5 000	1 714	5 615 673	
31 Kyrö	32 000	1 115	—	—	1 700	301	—	—	1 627	8 353 674	
	13 900	270	—	—	1 000	32	—	—	254	812 985	
32 Kyröskoski	47 500	1 300	15	122 700	2 600	491	16	200 000	2 458	12 988 663	
	8 000	90	—	—	500	9	—	—	170	751 740	
33 Köyliö	24 200	992	10	94 448	2 000	124	9	72 000	1 378	6 535 509	
	7 400	298	—	—	100	25	—	—	—	—	
34 Laitila	44 000	1 231	14	198 073	4 000	466	—	—	2 591	12 929 924	
	7 400	272	—	—	400	69	—	—	173	768 022	
35 Lappi T.l.	14 900	484	42	468 503	900	220	8	138 000	1 221	4 041 110	
	7 000	104	—	—	200	18	—	—	—	—	

Tabell 2

12	13	14	15	16	17	18	19	20	21	22	
53 848	4 632 425 291	1 279	1 632 881 469	575 197	6 370 549 431	4 277	700	1 466 710	2 756 200	92 310 184	4
53 523	504 695 546	138	11 300	286 424	542 344 004	1 710	1 947	1 821 781	3 326 500	34 032 857	
572 066	16 748 237 745	10 309	5 634 805 589	6 781 840	23 109 686 847	79 333	41 893	11 661 229	9 308 200	701 541 666	5
38 276	427 015 984	48	—	342 773	473 625 504	1 013	1 632	1 348 511	3 973 100	26 398 516	6
—	—	—	—	4 526	—	—	—	—	—	—	7
17 169	1 269 308 052	282	371 506 932	154 654	1 673 585 590	2 030	509	400 360	1 323 100	24 426 181	8
7 099	23 413 698	100	—	39 351	26 999 195	49	306	38 475	279 300	4 177 608	
18 264	695 914 354	389	423 186 289	157 169	1 154 404 040	4 243	1 003	479 475	1 053 800	34 060 444	9
8 945	49 067 899	100	—	86 525	57 543 835	84	894	214 675	691 300	2 310 750	10
—	—	—	—	—	—	—	—	—	—	—	11
6 480	55 237 756	103	—	23 224	61 461 313	129	—	61 270	183 900	3 129 558	12
3 326	6 301 138	6	194 500	14 165	7 184 867	3	12	16 485	99 900	217 360	13
7 045	319 161 278	12	1 500 000	33 096	329 114 772	180	201	239 565	465 100	6 070 375	14
4 421	119 897 675	101	—	55 501	127 994 997	130	329	233 120	727 300	4 422 750	15
5 670	140 652 256	234	23 829 745	31 276	168 209 930	263	207	84 660	356 000	6 555 057	16
4 357	789 947	102	—	14 306	2 388 871	125	100	26 185	126 900	293 885	17
797	87 751 254	5	18 575	18 929	94 914 076	43	403	323 125	158 800	1 972 113	18
6 661	319 335 044	138	22 254 000	68 070	361 794 806	157	730	1 168 805	500 800	2 499 141	19
3 684	16 641 456	101	—	26 028	21 815 445	45	204	208 461	140 200	897 595	20
12 416	49 707 543	376	—	49 881	57 240 815	91	300	274 880	313 000	2 738 702	21
4 889	597 720 888	16	17 866 800	30 362	626 484 013	326	211	132 125	593 400	9 800 380	22
9 916	193 752 168	14	31 200	36 894	201 647 041	170	304	142 025	319 400	6 560 262	23
1 252	20 943 830	—	—	17 356	25 480 565	24	102	98 625	483 000	1 613 925	24
1 079	29 120 378	—	—	11 512	40 128 150	7	208	107 145	281 200	2 450 607	25
8 112	775 320 286	28	28 061 224	70 843	820 874 354	370	101	209 305	631 600	20 167 589	26
2 806	315 161 144	1	—	77 756	331 085 097	1 136	419	285 700	227 400	2 989 238	27
8 269	180 575 990	17	10 711 730	46 696	200 333 461	134	207	126 395	470 500	3 624 529	28
423	201 423	—	—	7 254	201 423	—	300	—	51 500	—	29
2 656	40 030 353	12	3 615 500	12 981	55 567 870	53	111	276 630	137 500	1 599 770	30
722	8 879 566	100	—	11 267	11 379 959	21	200	118 775	71 500	392 335	31
21 099	196 189 115	120	4 805 400	53 116	211 104 249	617	203	293 745	454 800	6 051 825	32
4 359	18 078 703	38	514 100	25 359	24 964 326	150	221	246 515	270 800	2 844 365	33
23 501	396 907 305	224	5 360 000	74 226	424 660 123	2 552	1	308 725	328 400	12 672 383	34
1 442	124 118	206	—	24 485	5 060 720	515	306	118 491	446 000	955 615	35
8 996	184 027 400	6	4 237 175	40 173	200 349 288	168	106	105 380	404 600	5 478 684	36
100	—	—	—	3 605	—	—	100	—	39 400	10 000	37
2 111	36 640 008	103	—	19 343	40 946 141	100	101	162 460	284 300	4 782 541	38
100	—	—	—	2 980	—	—	100	—	110 900	38 750	39
21 840	687 387 892	405	353 648 183	105 715	1 072 616 120	3 070	400	193 725	745 000	24 284 889	40
5 326	9 121 436	22	63 340	77 187	14 717 083	81	835	49 790	559 600	1 194 605	41
21 906	144 102 533	4	25 219	62 084	154 034 577	892	200	179 095	255 800	7 237 715	42
1 048	1 352 630	1	—	29 061	2 388 247	19	200	50 505	118 900	447 750	43
7 360	269 104 001	104	—	29 744	278 048 298	112	402	83 720	224 700	2 964 195	44
5 633	17 258 841	181	13 341	40 208	28 653 989	70	498	155 370	422 600	979 810	45
1 490	288 010 800	—	—	85 873	314 155 627	100	502	213 600	733 900	2 377 450	46
3 959	92 254 279	—	—	23 192	95 040 895	49	204	50 055	291 100	2 001 150	47
7 337	25 182 778	—	—	26 822	28 688 043	89	204	73 885	283 500	4 344 850	48
7 078	187 548 278	111	6 518 275	43 278	202 224 212	162	526	107 540	221 700	3 183 790	49
3 511	15 434 750	—	—	22 624	22 467 823	8	209	86 320	155 700	319 020	50
3 820	205 820 541	132	7 205 475	52 267	226 131 570	436	838	326 920	389 500	8 522 775	51
208	—	7	—	6 745	—	—	105	—	68 800	52 300	52
5 433	125 155 791	7	4 254 400	20 431	134 266 201	152	—	70 725	357 600	3 824 510	53
4 424	364 105 446	2	—	79 616	379 898 901	603	1 513	776 495	692 300	12 150 625	54
5 233	88 774 430	13	—	52 557	101 318 749	92	903	809 830	664 200	9 556 335	55
6 023	160 108 392	26	22 966 417	65 067	191 177 339	178	547	67 960	380 700	6 052 539	56
27 253	525 482 340	147	154 523 017	155 821	704 065 129	1 224	401	300 220	1 025 200	25 060 683	57
7 963	14 545 568	300	—	49 977	18 405 288	205	813	41 270	264 400	1 049 250	58
9 085	47 170 725	56	3 136 304	22 464	60 065 753	868	100	469 590	166 800	1 809 095	59
1 059	1 566 473	—	—	10 941	4 178 417	—	204	18 040	50 700	24 380	60
4 357	159 670 350	100	—	31 437	165 051 962	10	821	289 895	477 200	3 609 755	61
156	48 241 241	—	—	8 209	51 996 713	10	102	78 395	90 600	418 200	62
16 426	260 568 180	25	3 408 000	48 016	272 449 927	144	—	163 755	631 500	9 415 703	63
7 239	88 967 910	10	—	82 494	95 449 063	411	217	202 995	678 500	4 379 034	64
5 251	244 940 123	52	66 120 115	42 046	319 413 912	176	1	111 410	552 300	9 894 360	65
332	5 510 112	—	—	15 838	6 323 097	3	100	60 550	250 500	267 715	66
9 625	155 149 074	59	113 325 000	64 064	281 785 437	298	525	358 540	553 100	7 324 480	67
132	4 462 270	—	—	8 901	5 214 010	3	300	33 240	50 200	627 905	68
7 842	139 750 927	127	53 440	36 682	146 506 324	176	307	237 080	341 000	4 833 503	69
324	—	—	—	8 147	—	—	10	—	48 300	14 450	70
21 835	296 703 669	247	133 637 677	74 384	443 469 343	942	3	118 045	1 193 500	13 250 850	71
458	4 319 736	—	—	8 772	5 087 758	7	100	1 110	253 400	1 911 250	72
6 047	80 499 714	5	7 800	23 827	85 155 127	208	307	182 450	285 400	7 813 370	73
201	830 323	—	—	7 523	830 323	—	104	—	110 200	179 750	74

Taulu 2

	1	2	3	4	5	6	7	8	9	10	11
36	Lauttakylä	103 600	2 599	29	546 645	7 300	1 067	8	379 600	3 915	24 827 649
		18 300	367	1	54 000	1 400	137	3	18 500	602	2 461 489
37	Lavia	20 300	1 002	12	466 400	2 400	303	3	38 000	2 045	13 512 903
		10 400	249	—	—	800	102	—	—	—	—
38	Lieto as.	17 300	332	4	255 900	1 600	195	2	5 000	574	1 573 548
		21 500	575	1	800	1 100	238	2	70 000	985	2 430 239
39	Littoinen	80 300	560	5	45 500	2 500	512	6	51 000	730	2 627 132
40	Luvia	10 400	461	2	20 000	600	148	1	20 000	893	3 870 204
		10 500	261	2	15 000	700	62	—	—	414	1 130 719
41	Mellilä	45 100	990	9	1 112 500	2 200	309	3	65 000	1 779	8 141 813
		9 100	235	—	—	600	30	—	—	—	—
42	Merikarvia	45 900	1 739	19	194 490	2 700	543	11	135 000	2 439	12 647 156
		28 200	688	2	17 000	1 100	313	4	37 000	782	4 885 254
43	Mouhijärvi	15 400	913	1	40 000	1 100	177	—	—	1 350	6 399 501
		21 600	573	—	—	1 100	276	2	14 000	835	3 950 282
44	Mynämäki	31 200	1 398	22	428 335	1 300	340	4	48 000	2 065	9 702 610
		26 100	371	24	301 210	1 200	186	3	78 000	1 103	4 275 623
45	Mäntyluoto	44 700	3 450	25	378 303	1 700	1 213	58	6 563 132	2 228	20 958 245
46	Naantali	67 000	1 992	28	1 572 265	4 300	807	11	137 500	3 802	20 890 927
		54 300	824	6	90 513	2 900	242	—	—	1 509	5 914 040
47	Nagu — Nauvo	26 500	1 034	21	742 347	4 700	453	—	—	1 902	12 446 526
		10 500	269	2	42 736	1 400	208	—	—	510	3 735 531
48	Nakkila	49 600	1 411	12	678 426	2 900	223	5	82 000	2 097	10 674 163
		7 000	182	—	—	300	50	5	42 000	108	630 072
49	Niinisalo	53 200	901	15	241 086	1 700	305	5	63 000	2 040	12 049 495
		1 900	150	—	—	200	21	—	—	—	—
50	Noormarkku	38 400	1 493	10	163 275	1 600	264	6	378 500	1 552	10 774 865
		6 600	251	3	20 000	300	73	1	15 000	295	1 034 826
51	Nousiainen	15 600	465	12	187 523	1 100	296	5	13 296	1 262	4 489 449
		16 200	526	2	43 560	1 600	141	2	40 000	1 051	3 203 870
52	Paimio	48 600	1 505	14	276 588	6 300	488	3	50 000	2 392	14 073 396
		38 500	756	1	55 000	2 100	140	—	—	363	1 356 323
53	Panelia as.	7 500	351	3	20 950	500	42	—	—	430	1 524 457
		29 000	356	1	1 100	1 200	91	1	15 000	978	3 083 230
54	Pargas — Parainen	150 000	2 913	34	645 621	6 200	2 521	13	282 222	4 251	26 230 332
		—	19	—	—	—	3	—	—	—	—
55	Parkano	81 700	2 962	60	2 077 600	3 000	895	8	356 000	5 230	43 605 943
		39 800	1 817	1	14 000	2 800	422	7	64 000	1 687	7 760 350
56	Peipohja	44 000	679	5	89 260	2 500	225	4	45 000	1 016	6 605 388
		4 700	109	—	—	100	31	—	—	—	—
57	Perniö	39 100	1 273	6	73 710	4 900	201	—	—	1 383	10 856 650
		17 000	1 083	2	46 400	1 600	402	4	113 000	744	3 602 495
58	Perniö kk.	42 100	1 690	38	438 461	3 800	300	1	20 000	2 245	12 812 668
		38 100	1 703	37	408 026	3 400	291	11	91 740	2 034	8 838 813
59	Pihlava	60 400	1 334	11	288 795	5 500	450	5	146 000	1 613	8 050 790
		2 600	34	—	—	200	26	—	—	—	—
60	Piikkiö	34 700	697	11	135 299	4 900	266	7	51 000	1 128	5 117 050
61	Pomarkku	23 800	793	12	139 250	1 600	206	1	30 000	1 277	5 608 594
		11 000	339	5	27 000	500	97	4	80 000	333	1 146 558
62	Punkalaidun	35 500	1 167	17	222 876	1 400	275	4	60 000	2 090	9 123 483
		20 000	412	1	15 000	900	226	—	—	362	1 204 919
63	Raisio as.	110 800	8 086	5	34 500	3 100	205	5	38 000	677	2 374 713
		43 400	569	9	65 600	2 000	154	5	25 200	1 094	3 145 789
64	Reposaari	33 100	1 023	5	68 180	2 800	491	1	18 000	1 496	7 346 215
65	Sauvo	23 400	1 210	13	403 010	2 900	236	—	—	1 594	6 330 921
		13 500	286	1	2 250	1 300	133	1	50 000	619	3 921 701
66	Siikainen	20 400	925	19	121 560	600	381	—	—	1 711	7 145 159
		18 800	1 190	8	103 231	1 000	249	3	56 000	726	3 736 320
67	Suodenniemi	23 800	550	10	131 030	1 400	135	—	—	1 221	5 851 217
		6 100	71	—	—	300	11	—	—	—	—
68	Säkylä	60 300	1 375	19	816 805	3 100	312	1	20 000	2 105	16 188 123
		30 100	402	2	22 000	1 100	118	6	40 300	750	3 305 932
69	Taivassalo	91 000	2 883	1	56 200	4 500	99	—	—	1 147	6 614 140
70	Teijo	21 300	489	2	17 500	2 600	67	6	2 076 000	929	3 952 987
		6 900	172	7	26 203	3 200	134	8	65 000	268	937 928
71	Tyrvää	55 800	1 196	10	60 200	5 060	1 860	4	36 000	1 918	11 861 078
72	Ulvila	76 200	1 141	9	206 291	7 500	600	6	139 500	1 267	6 455 325
		13 300	81	—	—	100	14	—	—	—	—
73	Viljakkala	16 200	497	4	73 870	1 100	196	7	5 680 000	1 513	10 569 954
		73 600	1 984	13	133 000	3 800	542	16	77 854	3 238	17 242 975
74	Vinkkilä	13 200	812	13	134 550	1 300	196	14	217 000	1 414	7 349 129
		72 700	1 898	45	1 027 279	4 100	633	9	89 000	3 148	12 934 663
75	Äetsä	35 700	1 118	7	838 880	2 800	163	6	150 000	1 406	10 229 531
		9 700	362	3	17 440	1 100	64	—	—	484	4 898 281
	Yhteensä — Summa	13 644 000	304 611	3 122	161 773 164	654 600	133 232	1 438	99 885 252	354 454	2 378 859 753

Tabell 2

12	13	14	15	16	17	18	19	20	21	22	
22 929	393 857 703	539	307 790 386	141 986	727 401 983	1 288	300	293 490	1 907 400	22 299 632	36
1 176	46 417 185	—	—	21 986	48 951 174	25	—	80 765	268 900	1 283 200	
7 409	70 040 364	44	—	33 518	84 057 667	353	300	144 455	345 400	5 179 787	37
400	—	—	—	11 951	—	—	2	—	284 200	58 300	
1 649	81 438 732	41	3 500 000	21 697	86 773 180	50	210	133 975	264 700	1 283 700	38
7 643	20 797 646	—	—	32 044	23 298 685	264	157	179 975	489 400	1 639 470	
1 188	134 293 245	—	—	85 801	137 016 877	172	500	187 260	391 500	856 490	39
35 492	88 670 203	39	—	48 036	92 530 407	108	102	66 925	264 100	3 975 730	40
471	1 084	—	—	12 410	1 146 803	2	205	25 215	248 100	938 085	
3 859	81 653 845	3	—	54 252	90 973 158	289	208	192 980	849 200	4 763 592	41
606	—	—	—	10 571	—	—	102	—	98 500	900	
10 253	147 528 753	78	—	63 682	160 505 399	410	2	136 025	437 800	9 047 088	42
2 378	14 210 071	—	—	33 467	19 149 325	7	310	48 480	295 200	1 127 855	
4 035	96 505 374	18	25 296 000	22 994	128 240 875	73	200	195 235	262 900	3 604 429	43
2 066	35 302 620	8	4 200 000	26 460	43 466 902	136	201	129 515	335 900	2 082 070	
19 464	227 734 166	47	28 201 100	55 840	266 114 211	714	101	158 275	766 700	12 987 696	44
4 423	27 608 266	—	—	33 410	32 263 099	91	211	82 015	428 100	3 063 760	
2 178	254 525 667	2	—	55 554	282 425 347	47	409	97 910	185 200	2 080 622	45
14 984	482 249 106	30	—	92 954	504 849 798	711	5	356 970	772 100	15 531 522	46
3 670	134 790 700	107	—	63 558	140 795 253	185	810	216 415	623 500	6 153 310	
1 548	52 421 859	9	2 100 000	36 167	67 710 732	256	409	394 430	391 400	8 672 590	47
3 645	2 591 718	100	—	16 634	6 369 985	9	302	52 480	69 900	420 755	
6 897	118 901 196	8	15 450 000	63 158	145 785 785	289	302	186 710	1 007 700	13 999 807	48
912	1 143 141	—	—	8 557	1 815 213	3	100	18 625	108 200	597 100	
11 267	36 138 022	1 197	3 556 156	70 630	52 047 759	150	126	75 185	359 900	831 970	49
142	—	—	—	2 413	—	—	—	—	66 900	—	
11 341	990 113 277	30	—	54 696	1 001 429 917	369	101	65 785	434 700	4 640 685	50
1 007	30 836 968	—	—	8 530	31 906 794	6	6	14 630	173 700	326 125	
3 574	105 009 582	26	—	22 340	109 699 850	286	2	156 200	600 000	6 921 550	51
4 856	41 721 784	—	—	24 378	45 009 214	67	120	85 765	389 600	2 323 185	
10 378	339 175 529	1	—	69 681	353 575 513	1 420	554	471 455	824 800	14 363 511	52
3 315	8 223 659	—	—	45 175	9 634 982	52	110	109 825	293 700	546 700	
2 539	88 618 510	—	—	11 365	90 163 917	23	312	48 865	65 500	2 883 570	53
3 008	14 877 447	—	—	34 635	17 976 777	46	320	65 860	308 900	3 658 500	
33 074	2 804 751 152	300	410 839 112	199 306	3 242 748 439	2 076	667	2 188 020	1 650 900	25 499 316	54
29 592	599 123 316	369	29 569	123 816	645 192 428	731	—	385 730	711 200	16 457 751	55
6 231	17 886 684	11	—	52 776	25 725 034	60	982	168 170	526 900	1 213 175	
5 987	35 761 950	514	4 146 000	54 930	46 647 598	25	607	57 985	438 200	5 804 369	56
335	5 232 458	—	—	5 275	5 232 458	—	2	—	76 300	18 200	
7 433	232 309 284	113	—	54 409	243 239 644	127	419	201 540	480 000	6 970 594	57
1 439	54 332 361	—	—	22 274	58 094 256	27	706	236 600	298 200	6 831 055	
14 793	524 380 995	122	—	65 089	537 652 124	911	333	360 915	597 200	19 880 636	58
5 780	245 636 845	7	—	51 363	254 975 424	128	417	595 810	424 300	7 012 075	
4 181	140 708 848	3	5 200	73 497	149 199 633	269	1 635	235 975	613 200	2 943 265	59
120	23 541 897	—	—	2 980	23 541 897	—	202	—	37 600	—	
3 812	61 732 778	—	—	45 521	67 036 127	606	14	362 065	725 600	8 258 573	60
9 645	229 289 008	39	5 744 000	37 373	240 810 852	580	100	39 920	375 400	2 706 585	61
28 875	2 478 311	5	—	41 158	3 731 869	10	100	13 140	290 500	357 820	
32 181	335 126 029	21	4 885 978	72 655	349 418 366	356	103	194 465	654 700	10 442 430	62
3 054	9 119 155	—	—	24 955	10 339 074	7	225	117 280	255 700	1 361 890	
2 556	81 442 993	106	—	125 540	83 890 206	6 459	4	79 470	420 500	840 045	63
11 392	24 818 471	5	—	58 628	28 055 060	134	336	192 015	728 200	5 438 720	
3 947	32 738 964	205	—	43 068	40 171 359	98	202	197 715	434 300	3 039 970	64
13 365	170 453 581	7	—	42 725	177 187 512	168	301	220 990	663 000	11 317 800	65
1 760	—	2	—	17 602	3 973 951	49	105	91 735	276 300	1 543 480	
5 117	106 862 581	7	—	29 160	114 129 300	143	100	40 620	267 200	6 670 674	66
2 495	42 750 317	1	—	24 472	46 645 868	61	7	45 625	256 000	2 649 361	
3 551	73 947 768	3	—	30 670	79 930 015	77	100	125 825	338 900	4 022 011	67
243	—	—	—	6 725	—	—	—	—	121 300	366 000	
9 303	340 313 761	30	28 259 700	76 545	385 598 389	625	629	218 925	484 500	14 727 855	68
3 583	19 350 153	6	—	36 067	22 718 385	21	412	139 915	313 400	1 561 275	
5 716	137 079 928	122	350 000	105 468	144 100 268	235	1 001	33 655	650 400	5 915 035	69
2 161	68 963 955	5	8 600	27 559	75 019 042	166	303	171 345	130 500	817 850	70
1 169	2 653 331	—	—	11 858	3 682 462	351	102	110 745	125 800	21 840	
11 189	260 774 795	710	5 213 368	77 687	277 945 441	2 208	500	139 135	481 400	8 498 949	71
9 128	68 688 086	135	—	95 986	75 489 202	430	364	84 475	426 800	4 513 380	72
3 724	—	5	—	17 224	—	—	110	—	212 600	43 250	
10 321	281 886 028	12	3 018 150	29 850	301 228 002	168	103	79 900	212 300	1 664 547	73
2 292	112 213 792	—	—	85 485	129 667 621	39	540	427 550	756 300	4 480 765	
4 280	420 065 493	9	—	21 238	427 766 172	194	202	148 790	418 700	11 137 581	74
14 084	202 205 549	21	20 000	96 638	216 276 491	324	1 041	407 910	1 275 700	10 861 340	
3 800	436 438 791	100	—	45 100	447 657 202	82	106	99 575	365 400	3 728 642	75
325	—	—	—	12 038	4 915 721	83	299	107 200	106 700	1 524 500	
2 010 368	52 477 453 349	26 228	15 442 011 714	17 132 053	70 559 983 232	173 714	92 058	46 238 707	88 498 200	1 909 230 955	

Taulu 2

	1	2	3	4	5	6	7	8	9	10	11
Ahvenanmaan maakunta											
Landskapet Åland											
Konttori — Kontor											
1	Mariehamn	270 900 94 700	7 986 2 970	25 6	695 636 444 342	10 100 6 300	4 431 1 652	10 17	495 000 822 000	6 888 5 736	47 649 628 22 698 885
Toimisto — Expedition											
1	Degerby	12 700 28 300	671 1 149	4 196	32 075 2 171 151	1 100 4 700	200 875	— 4	— 12 500	1 378 2 376	5 725 739 8 553 014
	Yhteensä — Summa	406 600	12 776	231	3 343 204	22 200	7 158	31	1 329 500	16 378	84 627 266
Hämeen lääni											
Tavastehus län											
Konttorit — Kontor											
1	Forssa	201 600 15 400	6 165 398	37 —	568 678 —	9 500 1 500	2 208 99	15 —	236 000 —	7 421 21	55 369 358 71 934
2	Hämeenlinna	926 600 132 700	22 792 3 295	332 26	13 748 426 529 165	49 700 7 000	16 159 969	208 12	8 082 189 77 350	26 987 3 809	222 874 161 19 124 713
3	Jämsä	185 000 26 300	4 450 737	40 8	598 244 52 500	6 700 1 700	1 286 274	18 11	972 000 207 000	6 960 1 206	58 072 612 6 654 740
4	Lahti	3 097 700 167 300	42 971 3 738	315 56	9 502 149 739 246	100 400 9 700	22 583 1 166	149 13	5 287 015 143 250	42 431 6 276	351 782 249 20 352 854
5	Nokia	210 800	5 026	45	760 188	9 900	2 855	26	361 995	7 750	54 156 461
6	Riihimäki	419 800 52 600	12 173 462	123 —	4 760 566 —	18 700 2 100	7 675 117	50 —	1 076 083 —	15 716 640	104 116 975 2 607 987
7	Tampere pk.	5 435 600 397 500	86 613 5 669	729 134	17 918 932 1 458 929	236 100 14 900	69 126 2 147	262 40	9 300 972 407 600	79 955 10 582	702 752 213 48 446 461
8	Tampere lk.-tk.	—	—	—	—	—	—	—	—	—	—
9	Toijala	188 700 41 000	6 374 914	42 —	600 090 —	23 300 2 400	1 575 234	32 5	668 657 95 000	7 659 974	43 152 085 4 356 896
10	Valkeakoski	294 600 11 700	10 051 651	106 14	6 728 255 85 535	23 500 900	2 577 76	42 —	4 652 050 —	15 763 679	118 575 134 2 325 178
Toimistot — Expeditioner											
1	Aitoo	15 800	600	7	144 000	1 000	298	4	265 000	1 180	6 944 409
2	Halli	34 400	982	23	1 168 292	3 200	228	5	88 000	2 034	10 258 869
3	Harviala	59 700	325	4	35 100	800	73	2	18 000	602	2 509 158
4	Hauho	46 800	1 328	5	57 950	3 000	213	1	20 000	2 150	9 591 307
5	Herrala	26 500 10 800	661 224	5 —	33 500 —	1 000 400	133 31	1 —	10 000 —	1 207 —	6 868 865 —
6	Hikiä	19 200 4 300	774 391	18 —	322 500 —	200 —	88 724	1 —	40 000 —	1 349 —	9 451 269 —
7	Hirsilä	16 500	529	5	61 683	700	47	—	—	846	3 580 444
8	Humppila	32 200 12 100	1 334 155	19 —	378 010 —	3 300 800	327 51	3 —	56 000 —	2 361 —	15 227 682 —
9	Iittala	39 100	1 294	15	382 395	1 900	310	3	1 120 000	2 101	9 729 533
10	Jokioinen	64 100 23 800	1 640 613	13 1	497 995 25 200	3 500 1 200	441 167	6 3	56 000 38 000	2 050 959	12 442 866 2 705 353
11	Jämsänkoski	57 600 3 600	3 630 232	29 —	295 980 —	3 600 200	677 32	15 —	891 500 —	4 000 —	23 347 153 —
12	Järvelä	31 900 19 000	1 237 277	17 12	380 604 52 710	1 900 400	1 312 83	4 9	55 000 53 000	1 987 489	9 512 273 2 653 923
13	Kangasala	54 200 26 200	1 359 883	28 11	1 039 980 135 500	2 200 2 700	552 356	5 12	132 000 132 300	3 289 1 258	17 767 757 5 427 587
14	Kolho	46 600	1 323	7	229 400	2 900	423	11	137 500	3 160	23 731 936
15	Korkeakoski	16 800 25 500	648 369	1 —	17 000 —	1 800 1 100	126 23	2 —	10 000 —	1 491 820	10 965 896 3 115 626
16	Korpilahti	69 200 15 300	1 672 482	20 1	238 845 10 000	4 000 900	518 104	3 —	43 000 —	3 794 1 010	18 811 436 6 931 929
17	Koskenpää	10 900 2 600	535 29	5 —	67 204 —	600 100	170 27	— —	— —	1 173 —	6 235 205 —
18	Koski H.l.	21 900 4 100	746 34	12 —	93 125 —	1 500 300	55 —	7 —	41 000 —	1 392 —	6 691 710 —
19	Kuhmoinen	30 100 27 900	1 637 711	30 6	739 210 52 000	2 200 2 300	446 235	3 —	40 000 —	3 022 1 279	21 125 576 5 448 758

Tabell 2

12	13	14	15	16	17	18	19	20	21	22	
132 234 29 899	3 370 726 069 161 609 086	627 403	169 827 674 177 500	433 201 141 683	3 589 394 007 185 751 813	4 446 805	811 837	5 147 107 3 967 935	711 200 1 189 900	43 452 625 12 968 045	1
6 013 8 919 177 065	74 410 289 43 119 520 3 649 864 964	37 811 1 878	— 5 000 170 010 174	22 103 47 330 644 317	80 168 103 53 861 185 3 909 175 108	46 315 5 612	245 940 2 833	742 015 570 560 10 427 617	123 000 234 000 2 258 100	2 299 181 1 637 945 60 357 796	1
38 463 12 359 010 23 902 30 128 1 456 180 055 14 154 4 679 91 256 12 206 507.033 57 441	1 104 075 500 — 2 323 472 372 90 684 247 881 872 309 31 187 997 5 801 156 260 126 248 323 2 578 011 898 1 923 043 237 134 370 273 5 918 645 004 392 058 307	748 — 15 358 308 637 4 4 134 440 101 1 943 — 18 112 673	523 063 659 — 4 611 564 359 — 438 993 469 559 000 6 499 689 441 — 149 605 500 1 417 113 141 — 8 898 998 744 200 000	266 157 17 430 1 417 146 172 021 202 843 31 696 3 490 788 12 667 417 114 202 843 241 182 567 436 68 125 6 433 530 489 086	1 683 313 195 71 934 7 179 741 507 110 415 475 1 380 508 634 38 661 237 12 667 417 114 147 483 673 2 782 896 042 3 450 110 002 136 978 260 15 547 615 865 442 571 297	4 025 21 40 301 1 102 3 471 226 34 581 1 621 1 565 3 742 178 77 318 1 156	1 012 21 1 178 1 044 406 220 2 647 1 917 522 1 337 322 11 535 3 137	642 095 — 1 804 850 613 910 480 850 171 245 2 407 960 554 210 505 830 1 523 785 179 700 5 010 773 1 171 946	1 809 400 93 200 3 629 100 1 458 500 1 090 100 494 400 6 045 200 2 028 200 2 777 500 3 392 900 461 200 9 479 400 2 993 400	37 096 269 14 240 139 290 154 12 874 066 35 905 101 1 313 500 261 266 365 9 971 295 20 135 002 58 285 598 284 184 588 793 072 18 319 386	1 — 2 — 3 — 4 — 5 — 6 — 7 — 8 — 9 — 10
21 782 2 015 32 095 27 106	862 596 247 15 100 680 4 015 849 681 8 979 716	453 20 274 105	528 972 272 — 1 050 133 599 —	249 917 47 562 379 008 41 231	1 435 989 351 19 552 576 5 195 938 719 11 390 429	7 350 179 1 506 121	306 741 400 100	534 285 100 845 1 093 484 113 815	1 295 400 418 200 2 341 600 157 500	34 109 288 1 590 178 33 793 571 2 216 995	— — 10 —
1 382 4 584 2 047 10 869 4 620 4 943 14 201 10 700 2 791 5 208 61 8 754 9 373 766 2 751 100 12 943 523 35 518 3 453 2 987 4 325 3 722 22 521 1 189 4 435 32 7 240 443 10 296 3 039	81 429 905 145 884 335 16 569 015 121 737 222 82 184 318 — 199 673 539 — 32 879 117 201 210 880 207 103 87 280 067 663 269 828 24 805 106 437 914 891 — 389 509 835 13 991 735 290 513 051 23 939 586 168 449 549 114 901 277 7 244 791 182 334 821 28 157 220 71 844 002 — 70 442 463 1 064 051 331 986 572 24 507 288	106 200 1 101 5 206 125 — 3 15 — 180 — 44 — 15 100 151 37 18 49 — 273 — 6 — 12 — 3 —	5 000 — — 5 450 42 191 — 23 759 950 — 1 884 300 — 17 163 000 — — — — — — 8 747 500 33 844 410 11 089 000 — — — — — — — — — —	20 377 45 656 63 554 64 467 34 132 16 604 35 956 16 115 21 421 44 767 13 167 53 477 81 303 27 509 72 346 4 164 51 315 20 893 97 302 34 910 57 429 25 242 31 534 102 001 18 986 17 824 2 788 32 864 4 877 47 737 35 470	88 788 314 157 399 496 19 131 273 131 411 929 89 138 874 — 233 247 258 — 36 521 244 218 756 872 207 103 98 511 995 693 429 689 27 573 659 462 449 524 — 399 457 712 16 751 368 309 452 788 29 634 973 201 295 885 159 738 583 10 360 417 212 517 102 35 099 149 78 146 411 — 77 268 298 1 064 051 353 891 358 30 008 046	105 133 1 582 565 32 — 769 — 44 160 — 1 083 393 27 286 — 1 430 57 1 832 90 52 98 745 45 184 — 318 — 392 36	103 506 204 205 110 101 — 100 201 606 618 103 727 321 400 100 102 208 205 43 201 310 410 410 100 — 103 — 13 427	188 395 129 730 110 385 323 730 234 580 — 233 885 — 47 040 270 495 — 272 880 325 340 107 720 205 365 — 317 155 97 710 367 125 246 345 170 300 73 370 75 795 331 480 73 415 95 375 — 203 620 — 309 285 199 755	204 200 280 200 236 800 451 800 261 000 57 900 393 000 105 400 171 100 395 300 97 600 486 100 731 500 443 000 709 600 65 000 436 000 258 800 780 400 385 300 433 000 258 500 188 100 678 100 209 000 182 600 24 500 366 400 180 300 407 600 246 200	4 566 768 2 610 985 1 835 765 11 521 432 3 800 255 89 500 6 317 335 — 972 026 5 257 964 52 963 4 834 385 3 395 630 1 484 750 14 789 204 385 000 8 211 535 1 768 730 12 890 946 5 210 040 1 758 570 2 599 783 555 610 6 282 283 1 319 590 3 129 042 — 7 302 893 — 9 410 553 1 425 960	1 2 3 4 5 6 7 8 9 10 11 12 13 14 15 16 17 18 19

Taulu 2

	1	2	3	4	5	6	7	8	9	10	11
20	Kuru	37 700	1 143	17	292 405	1 000	287	2	6 000	1 940	8 694 093
		27 700	724	2	279 900	3 000	161	—	—	668	11 738 536
21	Kuurila	17 200	590	2	1 975 560	800	101	1	5 000	954	4 003 105
22	Kylmäkoski as.	25 200	949	16	326 600	3 400	184	—	—	962	9 114 096
23	Lammi	56 200	1 758	26	736 628	2 700	384	5	43 000	3 619	18 052 940
		26 500	746	6	49 795	1 200	247	6	27 150	1 028	4 484 792
24	Lappila	34 900	888	30	910 550	1 200	212	27	283 050	1 166	6 398 508
25	Lempäälä	194 100	1 970	27	341 980	11 900	656	8	100 000	3 710	22 070 431
		37 500	561	2	65 000	1 300	273	4	14 500	934	3 231 881
26	Leppäkoski	27 900	501	2	7 500	700	156	3	25 000	1 085	3 915 425
27	Loppi	44 000	663	20	200 912	1 600	135	4	161 300	1 666	9 335 096
		60 100	602	9	48 025	1 800	126	6	12 500	815	5 943 331
28	Luopioinen	10 200	571	2	59 446	800	177	—	—	1 099	4 525 191
		13 600	518	8	138 030	1 000	72	—	—	937	2 936 475
29	Lyly	14 700	805	23	378 870	1 700	136	5	35 000	1 453	6 972 700
		5 200	144	—	—	500	27	—	—	—	—
30	Länkipohja	18 100	988	13	269 900	700	230	—	—	1 528	7 730 466
		19 700	396	1	50 000	1 700	69	—	—	651	1 912 618
31	Matku	26 400	774	8	104 585	3 400	238	—	—	1 452	7 218 012
		17 700	444	2	65 000	1 500	80	—	—	435	3 318 033
32	Messukylä	41 200	562	4	64 210	3 800	293	1	25 000	1 213	6 146 439
33	Mommila	24 700	429	3	55 000	1 400	60	1	5 000	890	3 583 712
		6 200	186	—	—	200	53	—	—	—	—
34	Muurame	19 800	462	22	324 384	500	123	1	100 000	1 553	16 367 918
35	Mänttä	105 400	5 313	46	968 325	7 700	1 991	17	562 000	8 035	48 159 115
		9 600	405	4	40 000	600	201	—	—	600	2 854 698
36	Oitti	38 300	1 188	3	127 260	1 500	368	—	—	1 929	12 032 577
37	Orivesi	102 600	2 002	50	611 149	4 900	1 134	1	1 450	3 408	18 391 036
		15 800	589	—	—	800	194	—	—	949	6 300 115
38	Orivesi as.	48 400	1 599	6	53 560	2 700	203	5	165 000	2 213	10 451 785
		34 600	940	9	282 900	1 800	189	7	78 000	2 273	12 606 142
39	Padasjoki	40 900	938	14	1 221 178	2 100	265	8	97 500	2 266	16 146 530
		88 100	1 540	4	22 477	4 500	492	6	72 500	3 278	15 694 183
40	Parola	71 000	1 116	20	131 715	4 100	1 051	28	1 345 520	2 316	12 158 165
		5 000	109	—	—	400	34	—	—	161	1 286 369
41	Pälkäne	29 100	1 041	12	403 062	2 100	614	—	—	2 337	13 200 901
		15 500	425	3	21 035	1 100	82	3	225 000	585	2 759 544
42	Renko	22 200	489	—	—	300	109	3	30 700	1 368	5 756 528
		12 800	196	—	—	300	47	—	—	—	—
43	Ruovesi	32 400	1 263	26	770 169	1 800	412	22	556 000	2 413	17 668 248
		45 600	1 323	10	288 720	2 100	233	11	213 500	2 445	10 109 935
44	Ryttylä	25 800	825	4	48 000	1 000	157	3	219 000	1 634	7 114 295
		3 900	75	—	—	200	12	—	—	—	—
45	Sahalahti	17 500	672	7	48 705	1 400	173	7	215 000	1 909	20 135 524
		23 900	779	4	83 000	1 900	180	5	35 000	1 871	29 652 355
46	Siuro	22 600	766	34	390 060	3 100	193	5	79 500	1 701	11 165 737
		42 500	624	1	25 000	1 400	249	11	167 000	1 609	6 398 567
47	Somerniemi	6 400	377	2	12 660	300	65	3	33 000	789	4 239 284
48	Somero	107 800	3 039	32	592 246	2 700	1 893	11	247 050	3 985	23 406 328
		23 100	601	19	90 046	1 100	278	3	46 000	772	3 260 029
49	Säynätsalo	39 100	1 983	22	594 879	3 700	386	4	32 000	2 226	11 536 987
50	Tammela	22 400	880	11	143 111	1 600	340	3	60 000	1 639	9 558 216
		27 000	435	5	325 000	1 500	252	7	74 000	626	2 639 787
51	Tervakoski	37 100	1 798	21	238 880	2 100	516	6	79 000	2 328	9 313 628
52	Turenki	100 700	3 197	30	641 280	4 200	422	3	41 000	3 624	20 627 047
		33 100	380	—	—	1 100	152	—	—	580	1 926 967
53	Urjala	49 400	1 998	47	317 478	1 900	685	20	220 000	2 825	16 101 065
		62 600	2 505	21	212 933	3 500	697	14	161 500	4 142	16 753 766
54	Uusikylä	34 500	922	4	87 780	1 900	286	3	85 000	1 756	15 806 537
		32 400	717	—	—	2 100	198	4	43 500	1 495	8 740 010
55	Vesilahti	15 200	308	3	43 040	1 500	58	—	—	778	3 344 890
		29 700	545	6	64 400	1 400	164	4	36 500	933	4 174 121
56	Viiala	73 400	3 225	13	106 880	4 000	593	—	—	3 616	25 226 176
		2 700	77	—	—	200	33	—	—	—	—
57	Vilppula	93 800	1 729	29	732 103	4 900	1 097	13	203 000	3 758	23 363 309
		62 100	1 095	8	414 245	2 400	222	2	15 000	1 640	8 409 492
58	Visuvesi	12 800	412	3	56 840	800	170	—	—	1 006	7 152 027
		7 700	117	—	—	300	37	—	—	227	977 235
59	Vääksy	28 800	1 104	6	173 250	2 000	255	5	55 000	2 006	9 111 967
		27 300	685	34	3 725 385	1 200	187	6	196 500	953	3 866 869
60	Ylöjärvi	12 700	324	11	646 500	800	93	2	9 500	1 039	4 321 348
		14 400	457	17	867 796	1 000	87	3	27 000	481	2 778 392
61	Ypäjä	26 100	1 081	21	314 094	1 800	324	5	66 000	1 872	8 734 363
62	Ypäjä as.	11 500	471	3	220 000	1 000	50	3	35 000	600	4 315 591
		20 500	601	10	366 525	1 100	131	4	20 000	956	3 029 893
	Yhteensä — Summa	15 347 900	311 787	3 181	87 777 032	715 400	162 130	1 327	41 504 181	401 542	2 766 420 002

Tabell 2

12	13	14	15	16	17	18	19	20	21	22	
11 498	233 697 972	10	23 000	53 597	242 713 470	493	300	236 980	391 000	9 818 143	20
2 974	11 647 497	—	—	35 229	23 665 933	142	822	77 680	206 000	1 477 300	
11 328	28 313 374	3	9 025	30 979	34 306 064	51	4	127 295	258 700	1 197 495	21
2 104	95 154 756	—	—	32 815	104 595 452	1 393	—	281 460	146 000	1 401 275	22
31 114	370 361 043	288	81 088 975	96 094	470 282 586	689	201	537 340	506 700	17 807 153	23
3 249	18 823 278	2	—	32 984	23 385 015	232	423	162 990	536 600	2 596 375	
1 282	76 560 601	100	—	39 805	84 152 709	73	348	205 625	463 100	8 928 915	24
18 966	341 113 182	120	—	231 457	363 625 593	1 912	702	420 075	1 046 800	15 716 718	25
1 153	5 179 916	—	—	41 727	8 491 297	20	202	65 755	581 900	910 900	
1 584	102 558 627	1	—	31 932	106 506 552	125	103	184 275	346 100	2 540 877	26
15 092	215 241 080	208	70 000	63 388	225 008 388	735	200	385 865	352 500	4 033 357	27
3 421	75 317 763	100	—	66 979	81 321 619	46	203	182 675	324 300	4 599 000	
9 012	124 622 828	111	—	21 972	129 207 465	614	100	183 470	108 900	2 875 067	28
2 180	38 130 952	—	—	18 315	41 205 457	32	229	198 700	202 100	2 712 315	
3 808	6 513 331	600	—	23 230	13 899 901	344	100	102 573	303 100	396 115	29
629	22 201	—	—	6 500	22 201	—	—	—	55 700	—	
5 952	161 850 125	117	4 472 225	27 628	174 322 716	263	—	176 345	236 100	9 533 750	30
4 356	18 639 292	204	—	27 077	20 601 910	16	400	53 625	120 700	503 630	
5 823	68 561 535	13	—	38 108	75 884 132	162	513	171 595	320 600	4 907 569	31
6 462	7 724 107	—	—	26 623	11 107 140	28	204	81 100	187 400	1 125 800	
4 777	13 136 208	102	—	51 952	19 371 857	196	100	89 755	559 700	7 233 827	32
2 986	20 594 206	—	—	30 469	24 237 918	23	302	220 905	406 300	2 860 405	33
—	—	—	—	6 639	—	—	100	—	24 400	—	
14 183	113 328 466	18	1 118 372	36 662	131 239 140	973	102	131 620	277 700	2 211 929	34
19 101	1 232 012 122	388	502 901 278	147 991	1 784 602 840	1 183	306	293 885	1 161 100	18 055 252	35
9 583	89 788 876	—	—	20 993	92 683 574	31	1	31 535	191 100	1 257 350	
4 643	253 623 804	52	24 752 070	47 983	290 535 711	676	200	146 770	443 600	9 293 381	36
58 125	855 770 712	2 022	8 661 475	174 242	883 435 822	1 259	300	222 540	597 400	20 139 322	37
3 154	49 552 917	2	—	21 488	55 853 032	43	206	90 270	222 300	1 726 750	
7 480	132 431 009	72	2 427 750	62 678	145 529 104	519	322	196 971	551 500	4 177 718	38
10 885	42 504 141	7	—	50 710	55 471 183	1 678	102	166 135	330 800	2 012 300	
15 873	314 941 016	23	944 000	62 387	333 350 224	1 199	100	253 910	307 500	5 597 378	39
3 619	75 376 674	3	—	101 542	91 165 834	9 556	620	532 605	654 500	7 212 740	
16 375	162 240 223	429	—	96 435	175 875 623	1 687	317	204 495	616 800	6 858 887	40
1 136	3 060 595	—	—	6 840	4 346 964	10	109	30 145	69 900	326 850	
11 608	211 689 115	531	—	47 343	225 293 078	3 585	610	342 495	362 100	13 486 680	41
682	10 144 522	—	—	18 380	13 150 101	25	102	185 680	269 000	1 741 220	
5 670	47 729 917	11	—	30 150	53 517 145	88	203	127 255	343 100	5 942 309	42
3 218	—	—	—	16 561	—	—	109	—	139 200	436 000	
23 513	202 836 670	159	56 773 500	62 008	278 604 587	1 295	4	135 935	470 900	18 042 524	43
3 380	39 030 525	3	—	55 105	49 642 680	43	605	109 445	536 500	5 212 207	
1 887	149 007 647	—	—	31 310	156 388 942	169	301	187 875	449 500	3 127 895	44
400	—	—	—	4 587	—	—	—	—	63 600	569 525	
4 671	298 279 354	36	5 576 275	26 375	324 254 858	249	103	167 145	358 900	10 936 017	45
9 064	74 750 121	1	10 000	37 704	104 530 476	93	311	172 400	287 800	3 549 441	
8 055	373 143 888	302	3 650 000	36 756	388 429 185	75	100	209 785	281 900	6 829 944	46
3 544	46 842 135	—	—	49 938	53 432 702	111	204	110 955	331 500	1 172 020	
1 497	47 846 503	5	1 166 100	9 438	53 347 547	72	—	138 095	211 600	2 377 905	47
20 936	1 310 597 936	153	19 553 785	140 549	1 354 397 345	3 884	710	635 020	876 300	31 081 827	48
537	11 119 706	—	—	26 410	14 515 781	36	103	377 150	405 300	1 178 225	
6 657	58 277 885	9	1 778 900	54 087	72 220 651	363	302	200 995	566 500	3 696 733	49
9 133	95 522 423	17	—	36 023	105 283 750	330	107	156 780	294 500	6 165 088	50
4 618	19 967 215	—	—	34 443	23 056 002	234	302	40 460	346 500	1 072 385	
742	421 499 049	30	31 862 000	44 641	462 992 557	104	204	272 280	765 000	4 232 345	51
25 950	312 535 964	169	85 797 000	138 295	419 642 291	2 986	400	274 950	730 300	15 486 356	52
2 335	2 078 480	—	—	37 647	4 005 447	769	100	46 210	462 900	493 250	
17 099	868 344 336	22	—	73 996	884 982 879	307	200	414 620	546 200	13 835 790	53
24 098	271 646 519	101	—	97 678	288 774 718	2 019	519	796 635	1 102 300	12 417 053	
3 901	200 570 117	15	6 800	43 287	216 556 234	78	102	203 645	344 400	6 916 991	54
13 802	47 758 509	110	—	50 826	56 542 019	945	606	161 435	316 000	1 752 350	
10 306	151 638 644	25	—	28 178	155 026 574	147	1	72 250	157 600	2 795 465	55
2 902	114 609 483	1	—	35 655	118 884 504	75	303	80 725	368 300	3 790 020	
9 911	727 248 881	57	86 481 807	94 815	839 063 744	602	100	309 100	843 500	9 460 479	56
32	139 605	—	—	3 042	139 605	—	3	—	42 500	—	
19 918	537 882 781	1 419	44 215 503	126 663	606 396 696	1 008	205	293 610	675 700	9 496 283	57
4 184	123 564 920	31	—	71 682	132 403 657	73	715	186 150	462 800	4 606 781	
1 336	111 052 483	—	—	16 527	118 261 350	35	105	84 560	282 600	6 022 845	58
2 211	2 285 200	—	—	10 592	3 262 435	—	200	16 085	65 100	507 100	
17 514	276 786 570	160	—	51 850	286 126 787	944	—	98 810	365 600	8 636 289	59
2 002	15 047 234	1	—	32 368	22 836 038	489	113	128 475	449 200	2 125 760	
28 497	36 593 846	13	—	43 479	41 571 194	540	—	192 170	146 600	4 179 255	60
2 807	8 024 096	—	—	19 252	11 697 284	75	410	94 665	235 300	849 055	
7 326	119 537 429	2	—	38 531	128 651 886	235	103	200 320	410 000	3 710 930	61
2 085	113 036 219	100	—	15 812	117 606 810	80	573	78 985	364 400	2 286 022	62
6 990	10 483 497	—	—	30 292	13 899 915	35	500	150 595	300 400	3 814 410	
2 237 534	42 848 827 521	53 488	25 178 773 825	19 234 289	70 923 302 561	237 633	51 661	35 820 567	79 229 800	1 795 116 378	

Taulu 2

	1	2	3	4	5	6	7	8	9	10	11
Kymen lääni Kymmene län											
Konttorit — Kontor											
1	Hamina	293 500	8 918	86	1 364 544	11 300	2 556	21	805 600	15 663	103 162 201
		74 400	1 596	4	60 300	5 800	986	8	113 898	2 552	12 708 174
2	Imatrankoski	203 200	6 184	56	2 398 422	12 900	1 986	21	363 500	10 707	66 382 855
3	Kotka	850 200	26 841	206	8 232 814	44 400	9 840	79	3 646 625	29 971	231 981 705
		8 600	144	1	6 700	1 500	24	—	—	167	1 065 050
4	Kouvola	693 300	12 796	447	10 620 093	25 500	4 421	24	929 800	20 104	165 571 109
		93 800	1 510	—	—	4 700	440	3	35 000	1 633	6 577 915
5	Kuusankoski	230 400	7 226	40	604 200	11 000	1 304	39	1 234 608	7 523	41 815 874
6	Lappeenranta	939 600	17 957	176	4 545 479	34 800	6 539	24	850 017	23 124	213 427 655
		104 400	1 097	46	371 300	6 000	303	39	396 000	1 854	7 857 541
7	Vuoksenniska	126 200	3 570	45	1 496 617	7 000	1 503	9	233 500	6 514	43 710 069
		46 000	2 613	34	524 280	2 500	343	8	85 000	3 031	19 983 855
Toimistot — Expeditioner											
1	Elimäki	20 900	794	51	471 882	1 400	111	2	18 000	1 803	10 937 369
		24 800	788	7	35 205	1 600	214	5	54 500	1 235	5 087 134
2	Halla	8 300	327	—	—	300	71	—	—	752	4 393 668
		5 000	107	—	—	300	60	1	30 000	229	1 236 398
3	Harju	19 600	240	—	—	2 400	32	—	—	676	2 271 428
4	Huutotöyry	6 100	304	3	311 400	1 100	101	1	25 000	613	3 967 923
		12 200	129	—	—	1 200	66	—	—	—	—
5	Imatra	20 300	528	7	51 420	1 000	273	—	—	788	3 988 184
6	Inkeroinen	111 000	3 009	94	2 174 262	6 500	965	22	479 000	5 847	32 819 693
		76 600	1 591	32	491 124	3 600	426	6	104 500	3 133	13 959 380
7	Jaala	11 600	564	14	308 435	400	163	1	3 750	1 276	7 558 915
		7 700	179	2	6 000	400	19	—	—	151	484 506
8	Joutseno	49 400	2 068	50	412 040	4 000	530	2	15 000	3 594	19 874 017
		4 500	116	—	—	700	35	—	—	—	—
9	Kaipiainen	14 400	850	8	89 395	900	178	2	150 000	1 769	10 209 265
		13 300	343	—	—	700	80	—	—	377	3 531 774
10	Karhula	204 200	4 191	39	685 875	12 300	977	22	692 300	5 810	34 148 731
11	Kausala	55 600	2 215	14	388 917	3 400	495	7	224 300	4 179	28 897 621
		61 500	1 401	—	—	2 900	351	—	—	2 591	14 566 791
12	Kirjavalta	10 400	232	3	16 882	900	88	7	57 000	780	3 566 860
		15 800	1 323	12	276 765	1 700	300	15	94 500	1 380	7 558 049
13	Klamila	12 500	318	18	50 083	2 200	111	—	—	851	4 106 582
		18 700	381	12	59 500	1 200	104	3	35 000	666	2 143 508
14	Koria	75 400	1 633	21	510 851	2 100	455	2	35 000	3 996	15 852 918
		400	91	—	—	200	7	—	—	—	—
15	Kymi	36 000	1 154	9	339 250	2 600	308	2	6 000	2 305	10 430 331
		46 100	567	10	74 165	3 400	158	7	63 000	991	4 971 945
16	Kyminlinna	89 100	577	4	45 241	5 400	239	1	10 000	1 503	10 360 237
17	Lauritsala	199 400	1 988	44	379 456	5 500	711	48	1 474 100	4 539	26 592 147
		9 700	181	—	—	900	29	—	—	—	—
18	Lemi	16 400	442	7	50 556	1 600	88	11	69 500	851	5 010 995
		2 800	52	—	—	400	29	—	—	198	1 176 083
19	Luumäki	22 500	615	6	363 740	1 500	93	—	—	1 428	6 369 199
		8 200	218	3	18 873	200	37	3	16 300	265	2 183 108
20	Mankala	14 400	238	2	5 272	1 700	46	—	—	541	2 317 159
21	Miehikkää	58 700	629	2	22 300	4 000	254	—	—	1 847	38 561 958
		20 300	708	1	29 000	1 200	326	3	27 000	565	6 746 036
22	Myllykoski	90 300	3 238	23	475 305	5 600	784	8	122 800	7 621	190 584 145
		10 600	108	—	—	200	42	—	—	—	—
23	Parikkala	77 700	2 732	30	729 370	4 400	853	7	651 410	3 306	21 567 898
		27 000	875	7	26 510	2 500	176	4	58 000	1 669	6 916 768
24	Pyhtää — Pyttis	27 900	518	2	12 385	2 000	141	1	3 000	1 363	6 754 143
25	Pyhältö	5 800	282	8	108 540	200	75	—	—	732	5 849 312
		3 000	77	—	—	300	16	—	—	—	—
26	Raippo	17 800	132	—	—	900	22	4	43 250	390	2 298 008
		14 300	412	7	34 150	1 100	88	—	—	498	1 765 674
27	Rauha	24 300	685	1	25 000	1 200	210	10	265 330	1 086	6 163 722
		35 800	536	4	98 000	1 500	116	1	14 000	748	3 285 582
28	Ruokolahti	21 600	647	13	99 591	1 100	115	—	—	1 766	11 369 595
		60 100	841	7	24 018	3 600	138	2	20 000	1 423	6 368 202
29	Savitaipale	29 500	1 128	13	194 015	2 100	294	—	—	1 880	11 532 459
		77 100	841	7	33 615	1 900	164	3	78 000	1 295	5 324 098
30	Selänpää	27 000	462	6	106 610	400	85	—	—	740	4 182 141
		13 300	805	4	65 825	700	81	9	50 500	1 184	7 423 204
31	Siltakylä — Broby	10 700	529	3	13 214	1 000	173	—	—	1 089	4 811 065
		15 500	433	2	10 000	2 300	208	—	—	1 070	3 933 445

Tabell 2

12	13	14	15	16	17	18	19	20	21	22	
55 206	1 465 498 788	1 070	594 833 425	388 320	2 165 664 558	2 363	504	933 755	1 531 600	67 548 082	1
7 059	70 466 372	—	—	92 405	83 348 744	34	306	262 485	1 044 200	4 107 753	
48 608	1 092 536 900	905	1 025 906 816	284 567	2 187 588 493	1 905	725	494 145	1 794 400	49 735 248	2
187 646	2 117 065 820	5 567	10 130 830 312	1 154 750	12 491 757 276	10 817	704	2 598 705	3 885 900	174 191 334	3
1 725	3 314 825	3	—	12 164	4 386 575	14	—	31 225	48 600	61 200	
91 222	1 962 310 665	2 606	2 491 979 651	850 420	4 631 411 318	8 294	1 202	863 295	2 168 600	87 829 797	4
5 587	26 908 834	872	205 000	108 545	33 726 749	84	1 002	171 245	812 900	3 378 664	
31 266	4 770 761 914	342	322 093 625	289 140	5 136 510 221	923	505	643 225	3 149 400	19 891 096	5
290 825	3 363 124 278	2 162	2 764 620 605	1 315 207	6 346 568 034	7 653	1 106	1 489 870	2 517 200	126 377 625	6
23 509	48 794 012	864	51 000	138 112	57 469 853	52	858	177 685	866 800	1 624 105	
19 832	518 269 302	551	440 445 998	165 224	1 004 155 486	3 254	304	283 880	1 151 500	23 296 948	7
7 744	171 182 614	8	13 000	62 281	191 788 749	358	413	233 970	479 400	4 691 615	
19 473	338 444 566	216	1 702 514	44 750	351 574 331	2 781	300	229 560	362 900	9 588 527	1
1 198	58 985 097	—	—	29 847	64 161 936	15	305	267 340	402 500	2 325 385	
178	45 236 352	2	7 075	9 930	49 637 095	5	205	93 005	124 900	375 837	2
788	17 543 810	—	—	6 485	18 810 208	1	—	50 880	161 700	363 780	
1 039	5 477 636	—	—	23 987	7 749 064	311	103	34 285	98 900	2 597 245	3
1 520	28 736 090	—	—	9 742	33 040 413	22	412	99 870	59 400	1 450 217	4
800	—	—	—	14 395	—	—	402	—	109 300	192 525	
6 181	59 075 597	7	3 150 000	29 084	66 265 201	284	—	90 720	180 500	1 166 725	5
13 132	1 000 619 614	181	38 871 310	140 750	1 074 963 879	1 030	809	224 850	1 348 800	18 338 279	6
25 679	52 743 585	342	—	111 409	67 298 589	617	1 900	256 845	1 158 100	4 749 708	
7 338	96 950 875	109	9 100	21 465	104 831 075	287	1	142 605	136 200	2 657 106	7
1 191	—	—	—	9 642	490 506	—	100	23 045	135 000	321 740	
17 481	340 067	12	—	77 137	20 641 124	432	106	261 435	1 022 400	6 666 664	8
85	—	—	—	5 436	—	—	200	—	93 800	38 899	
2 658	160 319 419	26	5 461 091	20 791	176 229 170	62	118	220 355	324 700	2 846 702	9
970	3 232 170	—	—	15 770	6 763 944	1	101	47 220	199 600	140 345	
48 793	1 887 476 276	423	148 754 342	276 755	2 071 757 524	870	500	489 065	1 338 200	24 919 850	10
26 815	515 004 513	324	26 208 775	93 049	570 724 126	444	100	234 295	791 300	19 201 988	11
12 701	27 643 570	100	—	81 544	42 210 361	772	114	236 030	853 000	5 409 916	
996	72 019 235	114	—	13 520	75 659 977	9	100	69 695	120 300	1 035 795	12
6 586	19 727 490	5	—	27 121	27 656 804	137	955	137 750	241 500	1 406 375	
1 108	68 669 658	—	—	17 106	72 826 323	192	100	95 225	257 600	2 751 929	13
621	8 956 818	—	—	21 687	11 194 826	19	238	45 565	271 500	542 980	
20 763	301 091 502	565	—	104 935	317 490 271	1 555	606	164 720	947 800	6 552 139	14
—	—	—	—	698	—	—	4	—	84 200	1 300	
6 422	165 260 935	121	17 200	48 921	176 053 716	344	201	438 495	1 048 100	5 353 693	15
2 268	70 129 500	17	7 140 756	53 518	82 379 366	23	521	98 745	319 600	1 591 250	
25 670	10 622 173	2 574	4 040	125 068	21 041 691	568	706	312 730	857 000	3 969 335	16
11 588	254 286 280	5 000	—	228 818	282 731 983	337	400	217 200	2 163 800	10 325 758	17
49	—	—	—	10 859	—	—	19	—	149 000	—	
7 350	29 823 364	124	1 888 880	26 873	36 843 295	112	100	99 070	282 300	2 473 050	18
538	2 995 665	—	—	4 017	4 171 748	61	—	13 305	74 200	300 500	
2 895	123 973 866	—	—	29 037	130 706 805	217	2	170 170	356 700	4 339 630	19
648	6 221	—	—	9 574	2 224 502	3	114	56 290	145 700	774 165	
665	7 194 223	13	1 550	17 605	9 518 204	29	200	79 200	199 900	1 005 665	20
6 485	24 951 449	110	—	72 027	63 535 707	292	101	291 960	335 500	4 655 723	21
984	5 658 645	100	—	24 187	12 460 681	2	679	109 420	161 900	364 900	
4 623	2 080 355 532	170	256 045 350	112 367	2 527 583 132	373	203	275 790	922 400	11 583 916	22
500	—	—	—	11 450	—	—	100	—	430 200	—	
18 409	530 582 741	97	410 000	107 534	553 941 419	1 952	102	125 105	367 900	10 904 716	23
6 316	6 259 231	108	—	38 655	13 260 509	191	508	45 330	298 700	1 350 657	
5 001	55 277 195	—	—	36 926	62 046 723	275	202	409 470	370 200	6 061 510	24
894	48 041 892	17	—	8 008	53 999 744	8	2	105 570	143 500	1 605 174	25
200	—	—	—	3 593	—	—	—	—	21 000	—	
8 493	73 706 467	11	—	27 752	76 047 725	2	301	44 445	131 400	1 236 580	26
2 058	17 059 927	—	—	18 463	18 859 751	14	205	63 400	150 400	1 110 655	
1 760	83 230 707	9	—	29 261	89 684 759	115	106	113 850	240 100	2 789 280	27
4 693	31 243 649	104	—	43 502	34 641 231	56	8	117 395	74 200	—	
15 811	184 719 754	39	19 608 856	41 091	215 797 796	520	103	174 550	414 900	3 604 762	28
7 217	6 071 574	101	—	73 429	12 483 794	32	1 110	171 195	428 500	1 221 800	
10 192	333 704 533	66	—	45 173	345 431 007	288	100	182 350	409 200	6 927 304	29
7 698	22 834 969	2	—	89 010	28 270 682	37	402	90 280	452 600	1 332 190	
3 234	140 615 075	—	—	31 927	144 903 826	24	—	75 770	140 300	1 004 236	30
796	85 693 601	—	—	16 879	93 233 130	14	—	119 950	196 200	240 085	
10 210	156 479 234	63	—	23 767	161 303 513	299	—	306 375	305 900	4 514 536	31
1 641	43 983 736	—	—	21 154	47 927 181	70	200	261 940	251 000	1 687 575	

Taulu 2

	1	2	3	4	5	6	7	8	9	10	11
32	Simpele	51 000	3 593	20	272 711	2 900	595	7	216 500	3 634	17 742 686
		42 900	761	—	—	1 400	104	—	—	—	—
33	Sippola	26 700	454	24	489 325	700	138	—	—	1 408	8 268 369
34	Sunila	106 000	987	—	—	9 300	624	2	55 000	1 579	8 768 714
		12 400	126	1	1 500	900	60	—	—	331	4 390 490
35	Suomenniemi ¹⁾	6 000	257	1	2 700	400	50	—	—	510	1 976 969
		2 500	83	—	—	100	27	—	—	—	—
36	Särkisalmi	16 200	839	5	73 848	2 300	195	—	—	1 627	8 010 815
		2 800	63	—	—	200	2	—	—	—	—
37	Taavetti	50 000	1 767	29	207 705	2 700	330	7	107 000	3 622	25 835 120
		23 100	393	1	1 000	1 200	67	2	45 000	135	446 334
38	Tainionkoski	120 900	4 541	19	246 500	10 500	1 164	12	392 000	5 795	39 199 970
		9 500	111	—	—	2 000	101	—	—	—	—
39	Taipalsaari	18 800	689	2	87 382	1 000	94	—	—	1 037	30 258 460
		14 000	245	5	1 407 300	1 000	62	—	—	524	1 564 800
40	Utti	45 700	702	9	324 200	1 300	188	4	43 000	1 647	8 534 012
		4 500	185	—	—	400	31	—	—	—	—
41	Uukuniemi	6 200	195	4	31 493	700	116	4	93 000	496	2 466 719
		8 100	456	5	660 850	300	225	6	73 000	558	3 279 071
42	Vainikkala	31 000	543	14	195 000	1 700	100	1	10 000	800	3 540 562
43	Virolahti	31 900	1 137	16	378 266	1 900	289	6	90 000	2 223	10 829 442
		5 300	33	—	—	300	2	—	—	—	—
44	Voikka	92 900	2 380	31	478 235	7 200	625	4	45 550	3 507	18 216 326
		5 100	76	—	—	400	21	—	—	—	—
45	Voikoski	14 600	491	2	15 833	300	33	—	—	707	4 756 548
		12 700	336	2	6 100	800	35	—	—	183	1 143 063
46	Ylämaa	12 200	378	5	277 300	900	82	—	—	1 361	7 599 588
		9 200	168	—	—	400	73	—	—	—	—
	Yhteensä — Summa	6 418 900	158 813	1 948	45 056 034	335 400	47 989	552	14 853 638	239 916	1 767 081 434
Mikkelin lääni											
S:t Michels län											
Konttorit — Kontor											
1	Heinola	265 200	7 880	91	1 854 477	11 400	2 438	23	438 000	11 392	71 081 436
		91 300	1 226	10	150 160	3 200	305	8	140 000	1 866	9 908 436
2	Mikkeli	941 400	18 410	180	3 495 514	35 100	7 201	73	2 319 915	22 492	187 297 547
		29 900	1 018	5	14 534	2 400	1 901	2	55 000	379	1 655 702
3	Pieksämäki	259 000	5 003	64	1 254 711	12 800	1 791	12	325 000	8 104	65 399 560
		95 000	1 624	36	418 269	4 600	360	13	173 200	2 675	13 813 652
4	Savonlinna	477 500	16 351	274	8 666 422	28 100	7 266	244	7 794 433	13 833	166 891 593
		115 200	2 421	46	597 766	7 000	909	22	601 000	3 252	16 127 161
Toimistot — Expeditioner											
1	Anttola	23 200	549	4	23 865	2 500	323	3	70 000	806	5 101 794
		6 200	224	3	41 600	600	47	4	100 000	323	1 573 174
2	Enonkoski	14 700	674	12	143 170	1 100	202	2	25 000	1 727	9 104 747
		7 600	91	—	—	200	15	—	—	—	—
3	Haapakoski as.	24 700	348	3	32 000	1 300	72	8	69 000	191	2 294 393
		5 600	190	1	50 000	400	29	1	10 000	421	2 689 982
4	Hartola	31 400	1 624	32	417 604	1 900	461	8	150 600	2 943	18 215 121
		18 800	710	2	19 975	1 500	198	2	7 000	930	4 217 124
5	Haukivuori	47 400	1 227	13	612 350	2 800	187	3	17 250	2 050	22 358 136
		4 500	87	—	—	200	2	—	—	165	366 331
6	Heinävesi	32 600	1 542	24	546 927	2 800	478	1	20 000	2 365	13 405 387
		63 000	2 345	21	386 095	6 600	512	3	22 317	3 213	20 631 222
7	Hietanen	10 100	432	1	20 000	700	99	—	—	660	5 529 972
8	Hirvensalmi	33 300	730	4	133 420	2 400	261	3	28 000	1 408	6 386 645
		16 500	633	5	51 315	2 000	144	2	13 000	751	4 216 432
9	Huutokoski	9 700	221	4	25 850	400	68	—	—	437	3 070 744
		20 100	393	2	12 360	1 200	73	2	15 000	770	2 915 743
10	Joroinen	40 600	1 735	20	624 199	4 200	488	4	41 200	3 083	24 231 994
		14 700	483	3	14 050	1 400	134	15	109 000	776	5 374 458
11	Joutsa	36 300	1 801	33	1 639 549	4 100	515	35	100 835	3 527	33 983 847
		30 300	1 226	5	100 930	2 900	306	4	50 000	2 482	10 278 378
12	Juva	117 200	1 949	17	1 124 846	3 800	432	7	81 000	3 334	15 478 055
		44 800	1 034	6	33 840	3 100	247	1	20 000	1 005	4 128 954
13	Kalvitsa	16 600	262	1	6 500	1 300	104	3	25 700	490	3 187 069
		7 300	139	—	—	900	31	—	—	294	759 884
14	Kangaslampi	24 200	650	12	135 992	1 200	156	1	10 000	1 479	6 879 642
		20 600	545	2	43 107	1 600	126	4	35 000	636	2 698 875
15	Kangasniemi	66 200	1 593	17	189 105	4 900	583	11	240 500	3 178	15 968 325
		39 200	619	8	252 664	2 300	163	6	43 500	635	3 754 114

¹⁾ Muodostettu postitoimistoksi — Ombildad till postexpedition 1/5 1952.

Tabell 2

12	13	14	15	16	17	18	19	20	21	22	
11 250	250 434 869	69	64 054 600	73 068	332 721 366	142	100	189 020	457 300	6 909 167	32
675	54 400	—	—	45 840	54 400	—	731	—	171 800	27 340	
10 953	169 316 136	17	101 600	40 394	178 125 430	84	6	116 270	192 300	3 864 300	33
8 774	205 997 871	209	—	127 475	214 821 585	91	1 209	231 275	996 800	2 602 653	34
806	19 682 900	—	—	14 624	24 074 890	4	207	111 860	165 500	—	
3 788	18 632 088	6	—	11 012	20 611 757	24	—	52 905	120 400	1 665 469	35
100	—	—	—	2 810	—	—	—	—	39 600	8 325	
2 360	35 280 918	208	—	23 734	43 365 581	212	100	45 145	267 700	3 071 040	36
100	—	—	—	3 165	—	—	100	—	34 200	—	
17 846	304 162 782	208	36 359 177	76 509	366 671 784	653	—	231 235	504 800	11 283 121	37
2 100	3 644 965	—	—	26 998	4 137 299	—	—	3 350	236 500	168 126	
11 437	2 072 068 780	45	24 255 003	154 413	2 136 162 253	700	619	300 515	812 400	10 288 565	38
139	6 308 578	—	—	11 851	6 308 578	—	100	—	2 200	—	
6 627	71 983 723	69	29 470 436	28 318	131 800 001	210	111	86 020	295 000	3 932 124	39
2 348	15 227 422	—	—	18 184	18 199 522	105	308	26 405	198 300	750 010	
10 870	139 255 700	357	—	60 777	143 156 912	1 280	203	131 990	495 000	1 103 990	40
—	—	—	—	5 116	—	—	—	—	93 500	—	
4 336	61 057 236	—	—	12 051	63 648 448	112	117	46 810	65 200	489 515	41
977	22 263 732	—	—	10 627	26 276 653	—	102	7 930	113 800	458 480	
2 483	140 073 025	114	24 167	36 755	143 842 754	39	205	66 390	131 800	2 730 692	42
10 103	223 207 155	124	2 494 000	47 698	236 998 863	677	105	196 310	521 300	7 563 421	43
38	353 512	—	—	5 673	353 512	—	—	—	69 600	—	
9 912	333 635 838	181	178 737 207	116 740	531 113 156	329	706	263 665	1 676 200	7 492 490	44
—	—	—	—	5 597	—	—	302	—	62 100	—	
546	45 124 325	6	—	16 685	49 896 706	9	216	48 425	91 500	3 917 113	45
312	4 870 040	100	—	14 468	6 019 203	2	100	10 065	83 900	250 180	
6 354	117 377 138	37	2 558 000	21 317	127 812 026	97	200	129 195	113 900	3 370 998	46
—	—	—	—	9 841	—	—	101	—	94 500	—	
1 288 865	29 233 303 535	27 972	18 618 314 461	8 520 355	49 678 609 102	56 625	28 051	18 561 975	50 224 000	842 643 137	
54 456	1 209 964 071	484	544 562 395	353 364	1 827 900 379	4 189	426	1 054 055	1 247 300	58 965 951	1
6 352	40 472 201	100	—	104 367	50 670 797	246	510	411 830	710 300	2 538 055	
314 623	2 237 090 226	5 000	2 435 438 941	1 344 479	4 865 642 143	20 053	1 700	1 010 650	2 673 500	136 972 363	2
2 129	16 708 350	1	—	37 735	18 433 586	1 778	618	17 925	622 600	837 561	
92 331	1 208 757 215	625	688 226 135	379 730	1 963 962 621	14 722	1 394	196 665	1 563 700	38 488 385	3
20 277	115 247 189	730	—	125 315	129 652 310	123	1 341	143 455	746 900	4 193 285	
89 294	2 887 848 735	1 288	1 130 076 385	634 150	4 201 277 573	7 157	1 931	745 500	1 470 100	128 765 265	4
8 695	82 646 824	352	230	137 897	99 972 981	259	1 421	215 570	906 900	5 431 949	
4 637	80 516 787	3	—	32 025	85 712 446	85	209	80 515	362 500	4 007 971	1
258	6 158 262	—	—	7 659	7 873 036	6	6	17 760	91 800	1 005 280	
5 893	82 646 158	13	—	24 323	91 919 075	97	—	105 700	261 300	3 683 536	2
—	—	—	—	7 906	—	—	—	—	64 000	40 000	
2 185	108 902 717	—	—	28 807	111 298 110	5	100	35 405	126 900	374 370	3
1 024	8 829 356	—	—	7 666	11 579 338	—	8	25 600	71 100	843 620	
12 517	292 024 638	42	19 795 621	50 927	330 603 584	400	244	425 255	418 800	9 492 836	4
1 455	38 464 262	13	—	23 610	42 708 361	18	101	159 570	264 900	1 279 400	
17 321	232 211 286	207	—	71 208	255 199 022	373	305	102 270	462 400	5 483 669	5
239	3 781 786	1	—	5 194	4 148 117	3	102	20 900	59 200	834 230	
29 761	311 313 489	146	4 174 000	69 717	329 459 803	999	2	146 455	201 600	5 861 752	6
6 718	25 073 620	204	—	82 616	46 113 254	64	509	198 395	514 000	1 933 048	
1 564	50 410 886	—	—	13 556	55 960 858	11	—	66 710	215 400	3 052 790	7
12 012	139 175 820	8	11 375	50 126	145 735 260	245	100	131 435	271 200	3 302 042	8
1 719	29 970 437	102	—	21 856	34 251 184	5	100	94 215	272 100	2 105 472	
1 403	44 156 041	1	—	12 234	47 252 635	11	100	64 125	98 600	1 321 115	9
3 056	71 017 938	—	—	25 596	73 961 041	28	301	41 130	267 400	981 310	
17 953	402 213 009	338	—	68 421	427 110 402	418	209	213 000	581 300	13 062 033	10
562	32 262 709	100	—	18 173	37 760 217	18	302	55 750	181 200	1 183 600	
14 026	524 177 186	62	46 168 350	60 399	606 069 767	704	100	352 215	403 100	14 054 638	11
3 910	143 790 053	100	—	41 233	154 219 361	433	302	152 275	458 400	3 845 079	
10 816	351 691 762	58	—	137 613	368 375 663	1 329	200	289 655	720 700	13 656 603	12
1 369	5 331 069	—	—	51 562	9 513 863	14	431	113 875	533 400	3 487 675	
2 157	21 733 650	—	—	20 917	24 952 919	6	—	54 735	164 800	1 782 116	13
67	1 250 000	3	—	8 734	2 009 884	34	—	—	88 400	365 000	
13 091	55 477 066	120	—	40 909	62 502 700	57	108	72 495	154 300	2 667 575	14
5 030	9 982 877	401	—	28 944	12 759 859	10	316	32 165	143 800	651 500	
87 195	233 031 652	138	13 009 378	163 815	262 438 960	810	3	232 155	536 200	13 615 560	15
682	24 528 138	—	—	43 613	28 578 416	3	303	11 285	327 800	1 014 330	

Taulu 2.

	1	2	3	4	5	6	7	8	9	10	11
16 Kantala	7 500	362	10	65 700	600	36	1	10 000	942	9 081 869	
	12 400	249	2	8 000	600	35	1	40 000	560	6 814 971	
17 Karvionkanava	11 700	633	7	100 000	1 000	182	—	—	745	8 109 006	
	37 700	1 344	32	304 700	6 000	591	11	147 400	2 562	16 936 319	
18 Kerimäki	17 800	806	6	82 500	1 600	239	—	—	2 465	16 245 068	
	19 400	541	13	38 664	1 000	244	1	15 000	782	2 382 453	
19 Kolkontaipale	9 600	662	9	210 780	1 500	116	2	20 000	754	5 326 604	
	6 000	173	—	—	500	30	—	—	349	1 115 319	
20 Leivonmäki	10 300	1 055	2	10 000	900	245	—	—	1 352	6 054 387	
	17 600	775	28	392 663	800	165	2	9 000	1 796	15 083 012	
21 Mäntyharju	19 300	469	4	312 850	1 100	157	1	5 000	1 249	6 202 381	
	3 000	112	—	—	600	41	—	—	—	—	
22 Mäntyharju as.	64 700	2 577	30	357 846	2 200	477	2	25 000	3 821	44 521 472	
	50 500	1 311	18	121 770	3 800	321	6	47 500	1 992	13 001 405	
23 Nuoramoinen	4 800	338	1	1 050	700	91	—	—	738	3 337 884	
	3 100	50	—	—	200	15	—	—	—	—	
24 Otava	29 900	642	7	80 220	2 700	221	3	35 000	1 258	13 233 633	
	4 600	84	—	—	400	7	—	—	—	—	
25 Pertunmaa	9 500	710	4	39 400	500	148	—	—	1 487	8 793 497	
	37 300	750	3	29 200	2 400	319	1	600	693	3 828 947	
26 Pieksämäki kk.	177 800	2 939	24	437 655	8 200	785	58	73 045	2 751	19 967 566	
	7 800	46	—	—	700	21	—	—	—	—	
27 Punkaharju	25 500	570	—	—	1 000	171	—	—	1 292	7 119 826	
28 Punkasalmi	27 600	692	6	575 255	2 300	165	1	3 500	1 835	8 240 002	
	1 800	47	—	—	200	19	—	—	—	—	
29 Putikko	22 900	648	3	66 760	1 700	94	2	25 000	1 048	6 779 278	
	4 900	279	2	20 000	500	46	—	—	454	2 483 247	
30 Puumala	39 600	1 478	35	1 071 097	3 700	395	11	53 100	3 056	15 490 085	
31 Rantasalmi	46 400	1 474	24	676 132	2 300	429	6	143 200	2 639	14 427 890	
	18 100	603	21	677 840	2 100	130	4	14 000	1 129	6 614 752	
32 Ristiina	13 600	697	10	224 450	1 400	161	1	10 000	1 306	8 562 236	
	9 600	289	—	—	500	142	1	4 000	429	1 049 705	
33 Savonranta	36 700	1 015	9	91 407	3 400	395	2	25 000	1 787	12 070 023	
	5 300	229	—	—	600	93	—	—	403	985 312	
34 Sulkava	38 700	1 792	30	493 142	2 600	547	1	10 000	3 831	22 642 207	
	34 200	887	6	89 750	2 400	335	5	50 000	920	4 644 079	
35 Sysmä	40 000	1 843	20	367 029	2 500	642	25	144 000	3 185	24 117 121	
	34 600	834	2	83 500	1 900	230	1	10 000	726	4 134 638	
36 Vierumäki	3 400	149	1	26 151	400	50	1	10 000	240	1 147 646	
	8 300	115	1	3 000	200	39	1	110 000	187	866 714	
37 Virtasalmi	16 300	486	9	98 585	2 700	118	—	—	924	5 426 132	
	4 000	68	—	—	500	5	—	—	—	—	
Yhteensä — Summa	4 095 700	108 812	1 340	30 290 262	235 800	37 319	681	14 189 800	155 759	1 127 812 315	
Kuopion lääni											
Kuopio län											
Konttorit — Kontor											
1 Iisalmi	338 300	8 547	116	3 549 464	20 500	4 988	47	317 840	11 532	109 653 953	
	132 400	1 108	8	174 628	3 700	297	5	54 000	1 515	13 408 661	
2 Joensuu	878 300	24 962	287	24 662 735	24 000	9 086	86	6 362 150	27 856	281 409 397	
	191 100	4 914	87	722 977	12 800	2 311	33	434 500	8 259	37 931 199	
3 Kuopio	1 672 700	32 768	419	13 453 742	96 900	19 628	516	14 151 089	33 008	375 309 586	
	84 400	2 019	9	60 040	4 900	663	7	85 800	2 488	20 802 562	
4 Lieksa	172 200	6 650	86	2 943 411	9 300	3 035	30	565 855	11 190	132 582 246	
	68 500	1 971	8	71 040	5 800	693	1	20 000	4 545	17 689 293	
5 Nurmes	124 000	4 075	89	3 680 913	8 800	1 664	27	440 183	7 821	77 758 773	
	51 200	1 304	2	13 200	3 200	351	2	14 000	1 355	4 785 873	
6 Varkaus	333 000	8 189	440	8 498 302	19 600	5 026	49	1 355 500	14 692	113 963 576	
	65 200	1 508	27	288 715	8 600	1 021	7	90 000	2 182	7 424 430	
Toimistot — Expeditioner											
1 Alapitkä	14 100	412	3	36 600	—	132	—	—	747	3 992 186	
	10 200	460	1	5 350	1 200	102	—	—	759	3 763 256	
2 Hammaslahti	26 800	869	19	216 130	1 600	291	8	46 500	1 808	10 627 063	
	34 900	799	8	40 970	3 100	217	3	11 500	1 525	5 849 898	
3 Hankasalmi	23 700	1 240	14	150 934	2 800	463	1	20 000	2 721	13 889 254	
	21 100	686	24	131 257	1 400	155	3	12 500	1 038	4 583 352	
4 Hankasalmi as.	36 300	1 460	9	94 670	1 700	375	2	12 000	2 781	23 851 190	
	22 800	884	14	63 915	800	114	6	39 000	1 471	5 243 533	
5 Iisvesi	36 300	1 792	18	188 369	2 900	399	11	107 000	1 665	6 559 663	
	3 000	120	—	—	300	22	—	—	—	—	
6 Ilomantsi	50 400	2 168	48	1 222 925	3 900	891	3	110 000	5 119	36 866 649	
	56 300	1 038	47	705 991	3 600	831	2	20 000	2 618	15 046 546	

Tabell 2

12	13	14	15	16	17	18	19	20	21	22	
3 828	56 608 601	—	—	13 279	65 766 170	15	101	54 595	136 200	775 890	16
811	5 825 113	—	—	14 658	12 688 084	1	—	13 455	85 000	75 755	
3 563	122 556 528	—	—	17 830	130 765 534	7	—	48 145	110 900	975 601	17
4 531	47 466 915	9	—	52 780	64 855 334	120	448	148 605	318 700	1 165 035	
12 611	174 079 646	21	—	35 548	190 407 214	451	102	77 115	248 600	10 333 930	18
1 208	6 204 136	1	—	23 190	8 640 253	10	409	49 865	239 000	1 439 500	
1 425	47 527 088	6	—	14 074	53 084 472	75	—	91 480	241 100	2 524 380	19
977	28 115 015	—	—	8 029	29 230 334	9	100	21 790	93 800	297 290	
12 530	112 074 286	—	—	26 384	118 138 673	124	142	97 725	212 200	2 473 660	20
661	456 550	—	—	21 827	15 941 225	55	100	150 035	227 300	1 358 305	
10 965	8 211 891	18	—	33 263	14 732 122	288	100	172 025	172 400	1 619 702	21
200	—	—	—	3 953	—	—	1	—	88 300	160 000	
17 073	605 108 056	25	—	90 905	650 012 374	706	305	244 370	683 000	10 955 305	22
13 772	44 832 616	6	—	71 726	58 003 291	128	308	281 776	428 800	2 856 255	
518	23 161 661	5	—	7 191	26 500 595	36	100	121 590	191 600	1 654 753	23
526	—	100	—	3 991	—	—	—	—	34 200	—	
7 112	147 815 600	187	—	42 030	161 164 453	173	301	71 175	399 400	7 584 705	24
300	—	—	—	5 391	—	—	—	—	38 700	—	
5 919	113 941 615	5	—	18 273	122 774 512	149	—	208 460	128 300	2 814 862	25
5 453	17 092 791	400	—	47 319	20 951 538	7	104	49 960	396 000	1 004 830	
28 673	426 360 924	200	—	221 430	446 839 190	1 011	300	178 665	798 400	11 655 684	26
5	—	—	—	8 572	—	—	—	—	34 300	—	
7 505	10 190 739	242	2 200	36 280	17 312 765	34	219	124 090	106 000	1 011 545	27
12 292	95 333 910	106	813 000	44 997	104 965 667	197	201	120 665	274 800	7 244 970	28
—	—	—	—	2 066	—	—	—	—	33 800	—	
1 426	74 291 169	1	—	27 822	81 162 207	164	—	138 475	215 300	1 102 930	29
1 321	11 860 752	—	—	7 502	14 363 999	21	1	7 005	73 000	844 170	
12 304	255 115 240	14	15 003 500	60 593	286 733 022	210	206	198 150	370 900	6 482 023	30
14 555	338 779 622	30	—	67 857	354 026 844	1 383	—	148 020	446 200	10 902 092	31
2 588	27 168 687	—	—	24 675	34 475 279	25	312	142 800	285 300	4 408 520	
9 189	68 402 072	106	—	26 470	77 198 758	239	116	159 070	268 900	3 536 029	32
2 236	14 178 651	200	—	13 397	15 232 356	15	4	45 915	82 700	560 070	
9 984	92 061 223	32	16 633 250	53 324	120 880 903	492	101	119 250	195 700	8 703 135	33
311	1 324 858	—	—	6 936	2 310 170	—	100	11 780	56 500	208 400	
15 505	249 989 553	168	—	63 174	273 134 902	490	204	420 145	478 300	8 476 528	34
3 242	27 825 605	102	—	42 097	32 609 434	90	200	85 740	331 700	825 600	
25 811	329 711 289	112	56 924 075	74 138	411 263 514	2 258	103	357 180	555 300	24 144 890	35
3 608	40 251 301	—	—	41 901	44 479 439	10	309	184 905	367 700	2 944 250	
2 453	26 820 368	3	—	6 697	28 004 165	41	—	108 000	84 100	1 031 280	36
468	4 128 447	—	—	9 311	5 108 161	24	100	18 100	24 400	—	
6 668	57 310 385	1	—	27 206	62 835 102	72	—	64 605	259 700	2 422 409	37
620	—	—	—	5 193	—	—	300	—	38 700	—	
1 111 524	14 841 040 368	12 740	4 970 838 835	5 759 675	20 984 171 580	63 843	19 199	11 625 471	28 113 100	637 755 247	
76 426	1 088 075 585	1 244	1 242 001 743	461 700	2 443 598 585	5 801	703	333 815	1 895 700	62 451 930	1
5 543	24 922 980	10	—	144 586	38 560 269	50	304	115 340	720 100	1 199 310	
117 634	2 496 149 768	3 832	4 572 800 410	1 086 043	7 381 384 460	19 770	2 722	826 385	3 261 600	148 708 464	2
37 736	78 668 301	847	100 000	258 087	117 856 977	583	2 522	296 875	1 454 900	6 987 510	
409 768	4 337 888 397	12 338	4 078 285 892	2 278 045	8 819 088 706	49 812	1 505	1 170 175	3 261 400	244 864 315	3
9 645	54 595 717	161	—	104 292	75 544 119	366	1 092	93 245	695 900	5 779 478	
68 943	1 426 512 196	434	444 141 808	271 868	2 006 745 516	2 046	7	314 605	1 253 200	43 826 804	4
10 218	71 824 716	—	—	91 736	89 605 049	72	630	187 135	716 700	3 683 620	
46 888	502 774 728	864	358 593 942	194 228	943 248 539	2 313	404	313 580	773 600	24 069 339	5
6 113	16 397 385	—	—	63 527	21 210 458	13	221	58 910	387 800	692 797	
48 650	4 162 074 692	1 621	1 612 765 129	431 267	5 898 657 199	4 115	500	1 183 005	2 166 700	62 800 206	6
8 569	24 878 612	303	—	87 417	32 681 757	996	600	245 890	815 700	2 125 099	
1 026	74 675 522	2	—	16 422	78 704 308	29	13	33 200	273 900	2 910 410	1
2 074	25 618 380	201	—	14 997	29 386 986	4	108	46 200	128 000	1 087 105	
6 764	192 385 312	18	—	38 177	203 275 005	602	300	97 200	339 100	7 745 489	2
1 773	10 753 227	—	—	42 325	16 655 595	22	209	90 510	329 000	2 190 675	
22 386	255 549 815	33	4 038 124	53 358	273 648 127	511	202	141 310	326 500	5 708 348	3
1 505	41 846 505	100	—	26 011	46 573 614	1	208	98 505	237 300	663 640	
8 096	331 854 627	17	137 500	50 740	355 949 987	107	216	191 595	536 500	4 693 806	4
1 327	38 528 330	—	—	27 416	43 874 778	—	211	19 080	277 400	2 867 000	
3 074	143 756 526	—	—	46 159	150 611 558	212	200	144 530	460 600	2 813 952	5
—	—	—	—	3 442	—	—	100	—	44 200	—	
24 434	9 130 959	443	—	87 406	47 330 533	1 106	204	295 565	381 500	12 966 378	6
1 552	25 008 582	—	—	65 988	40 781 119	39	711	53 350	464 600	898 394	

Taulu 2

	1	2	3	4	5	6	7	8	9	10	11
7 Juankoski	61 000	1 663	40	793 556	5 300	1 005	13	425 000	2 979	18 396 472	
	7 300	220	—	—	400	73	—	—	570	3 355 352	
8 Juuka	46 400	2 286	22	347 480	4 600	938	2	90 000	3 909	21 638 709	
	52 700	2 080	20	380 765	4 400	694	7	75 700	4 432	36 739 849	
9 Kaavi	41 300	947	21	266 563	1 400	378	1	20 000	1 988	12 457 152	
	41 100	1 296	20	292 369	3 600	606	6	41 700	1 633	6 991 807	
10 Kaltimo	50 800	1 377	40	849 224	3 000	866	4	76 000	4 123	32 042 439	
	32 500	901	33	330 100	2 500	489	1	15 000	611	4 722 223	
11 Karttula	31 300	1 077	25	978 649	2 000	378	—	—	2 025	8 497 088	
	7 700	268	3	905 000	1 100	155	—	—	397	1 101 912	
12 Kauppilanmäki	10 200	407	2	25 700	700	91	—	—	608	2 580 430	
	5 900	155	—	—	600	31	—	—	—	—	
13 Keitele	31 400	1 414	33	998 075	2 000	386	5	79 200	2 517	13 171 597	
	7 500	629	5	114 800	400	150	5	90 000	431	1 209 564	
14 Kesälahti	28 000	819	35	1 334 700	1 100	391	9	81 400	2 126	9 407 352	
	3 000	88	—	—	600	51	—	—	—	—	
15 Kitee	57 700	1 892	15	544 649	3 100	864	4	75 000	4 297	29 232 898	
	45 100	730	7	157 820	2 200	489	1	6 000	1 405	6 261 628	
16 Kiuruvesi	181 300	3 774	61	1 156 623	13 400	1 256	3	60 000	6 420	31 831 750	
	48 100	1 828	13	138 200	4 600	461	9	71 500	1 376	6 868 130	
17 Konnevesi	33 100	1 612	14	175 600	3 100	281	6	38 000	2 667	11 442 001	
	14 000	439	—	—	2 000	48	—	—	310	893 314	
18 Kontiolahti as.	5 900	191	2	6 560	600	62	—	—	318	1 553 978	
	76 400	2 236	23	289 751	4 200	619	30	308 750	3 316	16 287 794	
19 Kurkimäki	21 300	223	4	51 200	1 600	58	1	10 000	516	2 637 312	
	5 900	293	—	—	400	88	—	—	319	1 440 034	
20 Lapinlahti	74 100	1 651	12	199 722	2 800	614	2	26 460	3 047	22 024 586	
	16 800	559	6	273 897	1 700	124	—	—	736	2 833 224	
21 Leppävirta	61 500	1 844	36	837 534	3 200	673	7	204 000	4 777	22 638 709	
	36 400	859	13	366 700	1 600	391	5	14 000	1 078	6 202 577	
22 Liperi	39 700	1 389	32	840 275	3 200	525	5	75 000	3 129	12 608 891	
	22 100	360	—	—	1 600	260	—	—	931	2 399 106	
23 Liperi as.	27 800	368	5	76 720	1 400	112	2	15 000	690	2 571 520	
	14 400	368	4	22 690	1 000	114	9	129 000	896	3 737 466	
24 Maaninka	6 100	596	19	493 180	900	251	—	—	1 294	7 192 142	
	46 200	1 845	20	760 820	1 800	461	1	40 000	2 364	13 457 955	
25 Muuruvesi	13 300	654	19	244 344	1 400	321	4	140 000	1 421	8 712 459	
	9 500	115	—	—	600	54	—	—	—	—	
26 Nilsia	96 500	2 083	29	537 164	6 800	927	—	—	3 095	16 060 425	
	96 900	2 218	20	263 992	7 000	1 042	9	94 000	3 692	19 372 749	
27 Outokumpu	112 000	4 485	37	639 997	7 500	1 585	58	2 107 000	7 425	47 240 871	
	41 200	1 284	16	183 513	2 800	692	5	52 000	1 441	7 679 738	
28 Pankakoski	23 100	640	19	146 930	2 300	354	6	78 000	1 610	7 806 472	
29 Peltosalmi	17 900	326	6	45 941	1 000	125	3	39 000	971	4 221 448	
	20 200	528	2	64 000	1 100	166	—	—	354	1 156 974	
30 Pielavesi	35 000	1 770	52	564 324	2 300	692	7	187 000	2 970	18 872 410	
	57 600	2 643	24	515 288	4 600	1 274	13	142 000	3 749	17 960 442	
31 Pitkälähti	36 400	463	2	9 512	800	212	1	5 000	417	2 372 237	
	26 600	673	4	41 930	700	197	2	21 000	916	4 051 669	
32 Polvijärvi	52 000	1 707	32	548 799	2 900	634	2	352 000	3 419	18 091 779	
	27 200	1 109	9	161 900	4 400	447	1	10 000	1 026	3 763 387	
33 Porokylä	69 800	1 541	21	1 724 116	3 200	813	6	58 400	2 462	17 908 477	
	13 300	192	3	12 050	300	53	3	49 000	422	1 240 884	
34 Puhos	17 900	450	7	147 295	1 200	293	2	21 000	1 238	7 636 912	
	29 900	898	12	81 217	2 000	470	—	—	751	2 329 004	
35 Rasivaara	16 200	474	1	12 000	1 300	318	—	—	1 391	8 475 941	
36 Rautalampi	57 400	1 907	34	567 650	3 600	632	8	259 000	3 142	15 288 229	
	19 800	657	3	20 000	1 500	156	1	50 000	1 233	4 287 469	
37 Rautavaara	29 500	1 054	16	370 550	1 000	381	1	2 000	1 802	11 482 661	
38 Riistavesi	16 800	566	11	99 280	1 200	82	2	16 000	1 059	6 610 286	
	3 600	111	—	—	400	17	—	—	—	—	
39 Runni	13 700	351	4	30 600	1 000	127	1	5 000	805	2 346 279	
	9 200	190	—	—	500	81	—	—	—	—	
40 Rääkkylä	14 200	666	4	41 200	1 500	273	2	100 000	1 290	10 002 899	
	12 000	168	11	64 245	2 000	130	6	46 000	812	3 161 248	
41 Siilinjärvi	58 800	1 193	17	226 236	3 200	444	1	5 000	2 611	15 272 211	
	43 100	766	6	107 600	2 100	220	4	92 000	989	3 508 385	
42 Sonkajärvi	12 200	739	8	370 855	500	213	—	—	1 491	9 310 245	
	11 900	418	3	43 500	500	219	4	41 500	602	5 959 325	
43 Sorsakoski	34 100	1 023	1	10 000	4 500	620	—	—	1 562	16 045 101	
44 Sukeva	17 100	776	11	169 086	900	178	4	21 500	1 448	10 997 941	
	23 200	607	11	300 882	2 400	213	16	180 333	1 370	10 442 176	
45 Suonenjoki	142 100	4 402	36	1 187 649	10 700	1 138	1	10 000	5 014	33 597 426	
	9 000	293	1	9 000	600	60	—	—	106	660 320	
46 Syvänniemi	9 200	534	6	250 932	1 100	278	1	40 000	834	2 354 296	
47 Tervo	22 100	1 132	4	23 842	2 000	361	2	30 000	1 873	8 387 780	

12	13	14	15	16	17	18	19	20	21	22	
12 136	239 910 485	501	—	84 637	259 525 513	275	100	216 415	657 800	5 322 724	7
600	—	—	—	9 163	3 355 352	6	100	9 670	59 200	1 030 910	
22 816	399 109 914	115	61 538 000	81 088	482 724 103	1 350	11	243 275	440 900	9 267 815	8
3 314	58 141 056	—	—	67 647	95 337 370	96	1 549	59 635	563 100	2 275 565	
11 332	274 633 475	108	—	57 475	287 377 190	949	100	117 990	148 100	5 347 932	9
3 264	37 079 067	—	—	51 525	44 404 943	36	13	50 905	401 100	1 535 000	
6 388	6 136 221	36	—	66 634	39 103 884	398	109	151 705	402 300	9 417 643	10
13 892	15 832 627	12	—	50 939	20 899 950	207	480	71 890	291 100	547 516	
19 843	148 845 716	138	—	56 786	158 321 453	607	13	160 865	278 500	6 771 805	11
300	—	—	—	9 923	2 006 912	16	2	26 565	157 100	353 825	
4 158	16 006 261	—	—	16 166	18 612 391	2	—	79 295	180 500	1 810 473	12
359	—	—	—	7 045	—	—	5	—	38 300	—	
3 442	235 373 267	33	18 200 000	41 230	267 822 139	162	210	208 265	349 300	6 589 758	13
273	1 911 255	100	—	9 493	3 325 619	6	112	26 905	121 200	509 900	
9 214	97 486 766	219	—	41 913	108 310 218	193	102	144 195	183 400	5 421 415	14
100	—	—	—	3 839	—	—	—	—	30 100	24 230	
29 665	379 129 896	795	48 673 165	98 332	457 655 608	789	212	317 605	462 700	15 166 900	15
2 173	9 189 352	—	—	52 105	15 614 800	15	325	58 540	356 700	1 279 700	
27 033	697 976 162	208	147 761 082	233 455	878 785 617	868	211	231 815	1 496 000	30 124 544	16
14 224	38 679 570	341	12 000	70 952	45 769 400	25	826	87 650	779 300	825 642	
14 693	145 012 451	903	—	56 376	156 668 052	244	421	89 745	331 800	6 034 825	17
1 011	—	—	—	17 808	893 314	5	300	12 375	169 700	122 020	
3 366	162 971 014	8	639 000	10 447	165 170 552	10	101	55 005	65 200	1 522 064	18
54 326	58 614 336	412	8 393	141 562	75 509 024	676	850	143 368	446 600	2 667 493	
1 198	26 043 648	1	—	24 901	28 742 160	125	202	41 925	123 000	1 241 555	19
942	10 316 804	—	—	7 942	11 756 838	—	7	—	108 200	109 300	
18 239	514 352 380	22	—	100 487	536 603 148	771	301	134 630	593 700	8 685 457	20
3 520	33 663 077	2	—	23 447	36 770 198	5	210	37 965	258 500	2 008 500	
29 607	218 792 893	166	6 138 000	101 810	248 611 136	896	301	351 240	626 500	12 969 115	21
8 090	17 158 497	300	—	48 736	23 741 774	6	106	63 560	444 200	1 768 790	
31 982	196 861 932	151	—	80 113	210 386 098	1 087	—	117 395	380 100	6 222 420	22
2 628	7 662 994	—	—	27 879	10 062 100	15	800	40 345	214 600	2 004 475	
3 744	41 262 463	12	—	34 133	43 925 703	12	200	53 890	127 400	831 440	23
3 363	3 890 284	107	—	20 261	7 779 440	21	107	16 540	157 800	262 595	
13 073	117 796 721	16	9 210 000	22 249	134 692 043	374	—	52 855	160 800	2 955 230	24
4 986	84 764 104	2	—	57 679	99 022 879	693	151	122 730	471 100	2 526 931	
10 449	144 738 706	101	—	27 669	153 885 509	161	228	81 925	152 600	5 285 592	25
—	—	—	—	10 269	—	—	100	—	117 700	44 000	
28 359	503 093 406	220	—	138 013	519 690 995	685	600	202 755	591 300	11 648 366	26
4 494	84 999 137	404	—	115 779	104 729 878	123	915	111 205	987 400	6 045 061	
13 966	2 036 107 509	149	127 406 787	147 205	2 213 502 164	539	204	232 865	1 112 600	16 671 675	27
6 054	23 468 708	104	71 000	53 596	31 454 959	673	703	79 705	419 800	1 123 717	
1 160	66 656 447	5	4 406 100	29 194	79 093 949	16	—	86 695	351 800	490 265	28
5 137	36 542 522	222	216 284	25 690	41 065 195	6	302	91 455	301 900	622 590	29
1 649	8 748 927	8	—	24 007	9 969 901	1	101	20 645	323 900	619 900	
25 872	530 025 214	253	—	68 916	549 648 948	1 762	—	211 175	349 900	13 564 577	30
11 643	150 129 643	—	—	81 546	168 747 373	70	759	137 585	696 700	5 523 608	
2 559	78 906 819	14	—	40 868	81 293 568	25	305	31 565	206 300	1 778 825	31
1 326	3 732 149	—	—	30 418	7 896 748	167	964	18 855	287 300	1 312 175	
14 232	235 916 515	52	—	74 978	254 909 093	301	5	168 545	465 200	5 890 291	32
1 143	32 620 793	—	—	35 335	36 556 080	252	320	7 395	322 800	995 526	
41 009	504 194 467	25	2 967 000	118 877	526 852 460	580	714	131 175	348 800	13 521 352	33
489	2 376 612	—	—	14 762	3 678 546	2	402	19 130	90 200	42 100	
2 818	40 463 117	—	—	23 908	48 268 324	30	318	134 140	150 900	1 559 926	34
2 496	10 620 682	100	—	36 627	13 030 903	9	421	—	226 100	505 210	
1 010	5 854 929	—	—	20 694	14 342 870	26	5	63 225	242 400	1 501 215	35
18 907	475 155 624	32	—	85 662	491 270 503	1 080	401	141 840	643 900	9 509 230	36
3 783	42 642 630	101	—	27 234	47 000 099	15	108	68 970	362 900	1 565 950	
12 179	130 526 331	11	—	45 944	142 381 542	109	—	120 535	231 700	3 838 460	37
5 952	69 960 213	4	—	25 676	76 685 779	109	107	46 445	258 400	3 397 715	38
46	—	—	—	4 174	—	—	100	—	69 500	—	
988	3 698 955	—	—	16 976	6 080 834	21	411	70 770	315 400	857 465	39
136	—	21	—	10 128	—	—	100	—	173 100	10 700	
14 025	149 381 509	109	13 055 000	32 069	172 580 608	238	306	37 870	163 300	4 707 276	40
796	11 415 806	—	—	15 923	14 687 299	61	300	16 960	146 400	227 370	
11 962	244 979 252	203	—	78 431	260 482 699	466	—	82 545	597 200	8 445 605	41
2 701	12 916 399	2	—	49 888	16 624 384	50	308	127 195	229 100	853 265	
19 721	99 825 043	33	119 850	34 905	109 625 993	372	100	127 100	225 600	4 432 536	42
4 275	17 598 209	—	—	17 921	23 642 534	80	225	17 535	160 000	935 800	
3 894	259 207 549	—	—	45 700	275 262 650	113	—	101 425	295 500	2 102 800	43
3 716	64 655 814	17	27 900 590	24 150	103 744 841	102	103	90 600	186 200	3 199 775	44
11 602	733 151	631	—	40 050	11 656 542	25	405	56 705	131 100	410 489	
32 649	623 536 109	580	5 000 000	196 620	663 331 184	4 203	700	171 575	1 111 700	26 878 585	45
1 060	4 657 499	—	—	11 120	5 326 819	—	100	12 990	97 600	—	
1 500	9 600 432	7	—	13 460	12 245 660	185	1	93 490	189 400	1 195 800	46
7 916	143 992 459	30	15 497 792	35 418	167 931 873	104	204	148 770	308 500	4 010 163	47

Taulu 2

	1	2	3	4	5	6	7	8	9	10	11
48 Tohmajärvi	43 800	1 342	17	130 528	2 300	468	4	84 500	2 993	17 068 399	
	10 600	166	—	—	700	90	—	—	87	270 531	
49 Tohmajärvi as.	21 600	1 485	5	96 500	2 300	293	—	—	2 264	13 110 318	
	20 000	565	3	23 762	1 500	178	—	—	1 380	10 531 106	
50 Toivala	15 800	233	—	—	500	123	—	—	628	1 706 376	
51 Tuupovaara	12 300	738	10	163 510	1 300	274	17	63 100	1 764	8 017 839	
	35 400	1 745	54	951 210	3 300	1 421	16	126 450	3 131	11 542 946	
52 Tuusniemi	52 100	919	10	121 882	2 800	353	2	42 000	1 899	11 249 827	
	23 300	821	7	202 000	1 800	263	31	265 000	1 916	17 218 806	
53 Uimaharju	39 900	1 265	14	182 886	2 800	165	—	—	3 042	26 117 972	
	23 700	1 272	9	412 142	2 000	224	4	26 800	2 051	9 285 951	
54 Uusi-Värtsilä	35 100	933	11	123 765	2 600	309	5	90 500	1 477	5 273 825	
	43 100	935	15	290 995	4 000	541	3	21 000	1 990	11 162 164	
55 Valtimo	49 800	948	9	48 785	3 100	376	2	15 000	2 133	12 936 184	
	48 100	1 273	5	450 100	3 000	454	2	8 500	2 040	26 762 549	
56 Varpaisjärvi	33 900	1 163	2	113 700	900	448	1	5 000	1 786	7 425 012	
	24 400	509	2	41 000	1 300	183	2	15 000	284	882 251	
57 Vesanto	25 900	1 268	11	123 350	2 900	379	1	20 000	2 022	7 963 062	
	34 200	974	—	—	2 300	545	5	53 000	2 091	19 059 714	
58 Viekki	10 000	648	18	375 330	700	172	—	—	1 314	5 763 391	
	6 200	148	12	73 655	400	36	7	69 000	406	484 672	
59 Vieremä	17 200	653	5	45 100	900	241	1	50 000	1 618	7 235 543	
	15 300	703	1	55 050	1 800	153	—	—	961	3 217 922	
60 Viinijärvi	24 500	1 126	16	342 772	1 400	302	1	2 000	2 323	8 241 344	
	10 500	618	3	19 200	1 200	314	3	62 000	534	1 603 906	
Yhteensä — Summa	7 787 400	212 883	3 109	89 209 841	472 700	91 985	1 270	31 608 710	325 877	2 328 219 265	
Vaasan lääni											
Vasa län											
Konttorit — Kontor											
1 Haapamäki	48 800	2 477	13	458 125	2 800	558	1	36 000	3 567	17 756 957	
	65 400	1 291	19	413 250	5 500	390	—	—	1 646	5 969 554	
2 Jakobstad — Pietarsaari	300 900	10 453	34	1 088 121	20 600	2 594	26	1 034 536	12 095	84 243 997	
	8 600	474	13	123 698	700	175	—	—	941	5 541 228	
3 Jyväskylä	1 558 600	31 213	272	7 901 208	67 700	13 806	89	3 371 000	42 463	359 945 051	
	128 500	2 393	23	262 970	7 900	759	26	292 600	4 393	21 680 117	
4 Kauhava	161 200	4 006	10	299 336	22 800	2 148	7	130 000	5 438	36 576 340	
	31 800	864	5	32 106	2 100	372	9	91 000	1 755	7 705 622	
5 Kokkola — Gamlakarleby	811 100	15 038	105	4 178 094	31 200	21 305	153	8 759 779	18 273	147 482 336	
	27 300	784	61	6 113 431	7 400	356	4	46 300	1 605	6 160 751	
6 Kristinestad — Kristiinankaupunki	123 200	3 752	17	228 631	7 700	1 005	21	695 000	4 805	29 909 936	
	43 400	1 711	18	809 902	3 200	498	5	48 000	3 557	18 365 378	
7 Seinäjoki	490 300	10 259	74	1 238 298	18 700	5 748	19	389 000	15 541	156 588 507	
	98 600	2 265	12	405 400	4 700	654	8	163 000	3 126	16 525 522	
8 Vaasa — Vasa	1 912 700	43 264	128	6 980 660	91 500	25 535	438	14 240 650	38 538	339 835 495	
	60 900	1 884	17	330 644	8 300	1 247	3	37 000	4 309	22 389 578	
9 Äänekoski	93 500	4 757	37	462 243	4 800	1 108	16	150 200	7 021	46 905 364	
	21 100	772	10	114 500	2 300	316	5	108 000	955	3 656 746	
Toimistot — Expeditioner											
1 Alajärvi	28 700	1 165	10	77 210	2 400	402	—	—	2 567	19 855 769	
	47 400	1 090	5	38 685	3 700	502	2	13 000	3 145	15 177 632	
2 Alavus as.	71 700	1 884	7	41 820	7 500	2 305	1	50 000	2 285	27 212 706	
	3 800	365	—	—	200	48	—	—	272	1 248 320	
3 Alavus kk.	52 000	2 254	15	244 095	3 200	830	5	52 053	3 791	23 903 391	
	8 500	308	—	—	700	138	—	—	219	1 121 844	
4 Esse	18 400	301	—	—	1 400	6 168	—	—	756	4 218 803	
	2 100	79	—	—	200	18	—	—	—	—	
5 Evijärvi	18 300	459	8	118 770	1 100	426	2	41 000	1 929	9 399 941	
	24 300	890	11	69 481	1 600	275	3	26 000	488	1 778 644	
6 Himanka	15 900	748	4	108 000	1 200	314	2	40 000	2 032	11 105 241	
	3 900	115	—	—	500	8	—	—	—	—	
7 Härmä	19 900	773	3	32 900	2 900	119	5	188 500	1 565	7 920 377	
8 Ilmajoki	65 100	1 611	12	135 242	4 600	1 573	13	220 000	3 868	19 690 972	
9 Inha	18 600	844	18	247 390	1 700	80	1	5 000	1 062	5 443 918	
	6 500	372	1	4 010	700	75	—	—	577	4 757 969	
10 Isojoki	79 900	1 131	23	751 458	2 200	216	6	94 000	1 804	8 767 751	
	39 600	1 039	3	20 500	2 400	796	—	—	2 276	8 375 564	
11 Isokyrö	25 800	959	4	68 345	1 500	275	7	118 000	2 107	11 235 503	
	13 600	370	—	—	900	94	2	20 000	406	1 859 817	
12 Jalasjärvi	35 500	1 645	16	911 500	2 700	515	1	25 000	2 608	17 134 745	
	76 400	1 528	15	190 440	4 400	788	9	118 500	2 667	15 108 157	

Tabell 2

12	13	14	15	16	17	18	19	20	21	22	
19 252	546 148 706	204	54 486 682	70 380	617 918 815	653	204	163 715	300 400	4 027 949	48
936	2 773 400	—	—	12 579	3 043 931	2	—	—	57 700	277 750	
5 460	197 382 932	116	7 200	33 523	210 596 950	265	100	186 015	237 200	3 110 399	49
3 138	10 464 827	—	—	26 764	21 019 695	8	100	93 580	172 800	684 410	
1 977	5 045 585	8	—	19 269	6 751 961	10	101	32 220	126 500	726 955	50
12 609	124 384 210	109	—	29 121	132 628 659	493	—	63 475	117 700	2 286 964	51
4 557	12 121 959	5	—	49 629	24 742 565	64	746	104 615	287 000	2 035 590	
16 649	263 322 862	1 108	—	75 840	274 736 571	565	402	104 655	358 300	5 884 759	52
2 963	8 186 165	2	—	31 103	25 871 971	52	314	41 705	302 800	1 146 965	
4 182	257 889 238	26	68 868 704	51 394	353 058 800	42	—	136 330	269 700	2 736 520	53
1 966	34 200 923	—	—	31 226	43 925 816	25	431	118 558	219 400	1 835 630	
2 816	139 657 873	20	27 290	43 271	145 173 253	61	423	156 755	243 200	2 679 742	54
16 928	33 132 971	5	203 000	67 517	44 810 130	144	1 509	198 075	308 200	1 816 350	
9 558	141 968 481	128	—	66 054	154 968 450	211	404	121 025	261 200	8 576 349	55
4 332	35 947 985	4	18 260	59 210	63 187 394	18	434	105 305	313 900	334 070	
15 130	165 334 846	120	—	53 450	172 878 553	116	101	51 490	264 000	4 082 356	56
911	5 035 932	136	—	27 727	5 974 183	—	400	10 485	183 500	514 245	
19 207	341 381 809	14	—	51 702	349 488 221	166	—	102 375	322 200	9 631 288	57
1 951	17 313 812	101	—	42 167	36 426 526	13	210	93 165	410 500	1 866 595	
3 068	51 565 386	100	—	16 020	57 704 107	175	—	97 740	194 300	1 414 115	58
381	9 085 283	—	—	7 590	9 712 610	57	205	7 355	55 100	320 335	
23 831	149 749 319	4	1 897	44 453	157 081 859	216	203	130 455	314 200	4 497 120	59
813	22 635 052	—	—	19 731	25 908 024	47	100	62 345	228 000	4 802 355	
5 539	95 750 194	141	38 575	35 348	104 374 885	466	101	83 200	332 600	3 991 172	60
1 959	9 190 971	—	—	15 131	10 876 077	9	27	29 030	193 800	259 800	
1 813 224	29 271 925 557	32 965	12 925 336 109	10 741 413	44 646 299 482	116 149	40 289	15 603 786	53 044 100	1 042 154 424	
6 590	321 772 679	322	114 753 000	65 128	454 776 761	342	824	215 340	376 400	8 409 035	1
4 614	10 038 208	—	—	78 860	16 421 012	4 232	1 047	164 705	360 100	2 084 740	
44 730	10 229 371 448	398	1 069 010 018	391 830	11 384 748 120	4 251	1 361	4 346 473	1 474 100	48 934 934	2
2 510	168 113 807	5	—	13 418	173 778 733	29	100	261 775	174 300	359 000	
196 142	3 885 209 317	5 429	4 186 631 165	1 915 714	8 443 057 741	41 391	5 511	1 870 890	3 347 200	163 255 134	3
11 528	64 541 791	144	500 000	155 666	87 277 478	1 631	1 635	440 935	1 037 700	6 582 356	
14 687	221 280 421	986	223 162 000	211 282	481 448 097	1 885	1 709	289 175	1 099 900	13 876 686	4
12 882	31 391 578	—	—	49 787	39 220 306	120	121	123 115	414 900	1 914 973	
35 376	6 630 537 766	1 346	1 020 089 404	933 896	7 811 047 379	15 691	8 979	3 285 975	2 306 800	102 990 055	5
4 224	90 380 420	7	17 670	41 741	102 718 572	161	746	223 675	410 100	1 710 817	
17 725	1 203 632 484	482	391 182 715	158 707	1 625 648 766	3 436	1 335	847 160	495 200	21 989 641	6
14 378	58 874 498	11	—	66 778	78 097 778	148	565	639 015	492 600	4 226 669	
189 081	2 198 453 793	1 641	1 418 852 523	731 363	3 775 522 121	12 045	2 607	560 490	1 755 300	62 020 908	7
14 290	59 416 460	43	3 166 000	123 698	79 676 382	678	994	227 905	894 900	2 403 475	
351 269	4 233 476 484	10 757	7 008 686 491	2 474 129	11 603 219 780	54 056	7 192	8 204 668	2 884 200	276 990 600	8
11 712	220 404 197	374	51 000	88 746	243 212 419	1 525	972	1 832 783	1 065 800	9 038 125	
27 469	796 882 811	727	385 426 567	139 435	1 229 827 185	1 552	1 179	402 577	1 121 500	25 707 260	9
9 449	12 432 453	105	—	35 012	16 311 699	10	375	153 015	234 600	858 140	
13 455	413 814 266	166	50 272 000	48 865	484 020 245	503	135	78 985	395 700	5 655 058	1
8 751	59 411 596	110	74 000	64 705	74 714 913	758	409	67 858	631 000	3 183 166	
19 997	145 139 757	5	—	105 684	172 444 283	484	312	77 895	439 000	9 422 849	2
78	4 357 884	—	—	4 763	5 606 204	1	3	45 245	69 800	284 250	
31 272	669 780 924	339	66 514 740	93 706	760 495 203	2 887	302	190 965	604 400	10 092 361	3
366	4 988 002	—	—	10 231	6 109 846	2	101	9 675	203 000	98 245	
1 984	360 130 952	13	17 672 950	29 022	382 022 705	6 139	2	421 565	233 000	4 773 614	4
200	—	—	—	2 597	—	—	100	—	49 100	149 015	
9 887	191 484 654	10	—	32 121	201 044 365	285	216	81 655	151 100	3 781 740	5
1 017	4 643 240	100	—	28 684	6 517 365	11	300	53 365	298 100	3 587 330	
2 494	52 360 899	2	9 075	22 696	63 623 215	110	321	86 925	273 100	2 598 547	6
100	—	—	—	4 623	—	—	106	—	69 400	19 900	
7 745	106 092 907	121	—	33 131	114 234 684	284	615	50 760	416 500	2 937 532	7
18 641	467 645 661	464	8 662 081	95 882	496 353 956	1 167	413	165 260	943 100	14 892 432	8
6 514	41 608 195	109	—	28 928	47 304 503	29	205	88 895	138 700	822 160	9
839	25 391 586	—	—	9 064	30 153 565	6	200	33 320	139 300	62 155	
34 349	229 978 806	43	30 993 930	119 672	270 585 945	231	13	85 525	321 200	3 823 906	10
4 683	13 837 974	100	—	50 897	22 234 038	53	412	141 195	408 900	1 028 035	
26 507	173 135 986	130	9 706 000	57 289	194 263 834	576	208	92 280	185 900	5 539 610	11
490	15 758 269	—	—	15 862	17 638 086	5	100	29 245	132 100	400 800	
24 125	827 006 095	30	39 664 576	67 140	884 741 916	571	244	231 745	549 700	14 078 440	12
3 629	109 904 055	2	—	89 438	125 321 152	198	937	190 185	738 200	2 957 125	

Taulu 2

	1	2	3	4	5	6	7	8	9	10	11
13	Jalasto	14 700	231	5	57 135	200	11 668	—	—	294	1 924 259
		20 300	453	10	213 000	2 500	203	9	493 850	1 349	10 000 926
14	Jeppo — Jepua	16 600	1 150	7	67 372	800	93	2	37 500	1 006	4 219 478
		4 800	210	—	—	500	84	5	238 000	468	1 582 855
15	Jurva	46 000	962	5	209 200	1 000	240	2	20 000	1 909	9 032 848
		40 800	1 169	1	20 930	1 600	175	—	—	2 117	8 870 336
16	Kainasto	18 000	381	1	2 250	800	38	—	—	1 373	4 259 112
		6 800	124	—	—	1 000	12	—	—	—	—
17	Kannus	54 600	2 255	19	2 506 894	11 200	883	6	674 050	4 453	28 716 060
		35 700	771	—	—	2 800	224	—	—	1 218	7 219 429
18	Karijoki	26 400	1 165	5	248 000	2 100	326	1	150 000	1 728	6 973 475
		10 200	247	—	—	500	40	1	5 000	604	3 626 262
19	Karstula	80 900	2 629	45	827 640	7 800	660	5	199 720	4 172	31 972 421
		39 800	1 216	1	15 000	1 700	256	—	—	1 266	11 600 692
20	Kaskö — Kaskinen	34 700	2 240	15	516 284	3 200	821	12	531 300	2 706	18 508 530
21	Kauhajoki as.	166 800	1 483	8	58 140	2 500	356	4	80 000	4 593	12 332 688
		2 200	71	—	—	100	28	—	—	—	—
22	Kauhajoki kk.	133 100	2 201	22	1 701 530	3 800	708	17	229 350	3 649	21 217 824
		28 700	328	6	46 000	700	157	3	54 665	621	2 429 424
23	Kauhava kk.	22 500	988	4	28 500	3 000	359	6	153 000	1 495	12 667 767
24	Kaustinen	18 900	828	3	21 105	1 100	163	1	4 000	2 456	9 264 010
		1 800	105	—	—	200	48	—	—	—	—
25	Keuruu	89 700	3 278	24	654 265	5 100	1 073	2	13 500	5 728	57 629 679
		22 500	1 448	3	32 600	1 700	252	—	—	928	9 377 780
26	Killinkoski	14 800	714	7	687 425	3 500	200	5	95 000	1 487	6 852 679
		10 400	383	—	—	1 100	130	—	—	733	5 457 524
27	Kinnula	15 500	1 210	46	525 660	1 400	216	3	33 000	2 840	12 777 361
		6 500	295	—	—	900	66	—	—	—	—
28	Kivijärvi	15 900	1 030	7	83 700	1 200	267	1	15 000	2 330	15 341 302
		3 900	93	—	—	—	73	—	—	—	—
29	Kolppi — Källby	30 600	472	—	—	700	418	1	150 000	1 262	13 998 234
		6 500	170	—	—	300	25	—	—	97	291 771
30	Konginkangas	44 700	770	24	661 463	2 100	198	3	20 000	1 573	11 414 816
		23 900	999	10	71 858	2 500	133	1	5 800	1 606	28 139 812
31	Korsnäs	8 500	376	3	55 000	600	748	—	—	703	3 023 222
		18 100	489	—	—	1 200	68	—	—	1 926	10 261 277
32	Kortesjärvi	24 900	747	4	42 167	1 900	162	2	35 000	1 547	8 136 517
		26 700	337	—	—	1 900	165	4	35 000	660	2 692 384
33	Koskenkorva	21 800	674	13	133 646	39 800	224	2	32 000	1 938	11 563 410
		15 900	237	—	—	1 200	36	—	—	297	1 274 408
34	Koura	16 700	382	5	38 482	900	140	1	7 000	1 293	4 771 121
35	Kruunupyö — Kronoby	59 100	856	2	146 920	5 100	211	—	—	1 804	8 655 835
		2 400	91	—	—	200	17	—	—	—	—
36	Kuortane	19 300	852	5	474 000	900	318	3	33 000	1 403	8 738 146
		32 800	1 110	10	186 180	2 400	416	—	—	1 659	9 555 247
37	Kurikka	111 800	2 048	53	2 287 668	6 400	714	5	100 000	3 284	18 107 458
		60 100	2 327	13	1 016 400	15 500	535	25	155 100	3 117	13 785 588
38	Kuusa as.	16 400	231	1	5 300	1 500	31	—	—	777	3 959 013
39	Kvevlaks	9 700	260	3	69 245	900	173	—	—	642	4 417 479
		17 300	599	—	—	1 500	258	2	225 000	1 132	4 266 889
40	Kyyjärvi	8 000	695	9	105 743	900	186	1	15 000	1 422	6 353 230
		6 300	518	—	—	300	50	2	101 000	844	17 208 018
41	Kälviä	32 100	773	15	228 157	2 800	258	3	37 000	1 952	8 363 372
		10 300	344	6	45 215	1 600	115	1	1 000	952	3 923 428
42	Laihia kk.	49 900	1 536	17	347 475	2 800	3 761	—	—	3 338	19 528 915
		72 600	1 480	1	6 900	6 000	7 820	4	24 700	2 364	10 546 685
43	Lappajärvi	15 900	1 016	26	458 654	1 800	409	7	72 000	2 124	9 928 511
		29 800	1 102	5	81 693	2 900	1 195	5	46 000	1 907	8 110 230
44	Lappfjärd — Lapväärtti	41 300	867	4	48 375	2 000	344	—	—	2 240	13 039 841
		8 000	192	—	—	900	59	—	—	760	2 219 275
45	Lapua	204 900	3 999	29	961 640	11 600	2 761	14	309 500	8 769	67 449 524
		74 700	1 367	6	143 231	5 000	495	5	45 000	2 797	14 808 646
46	Laukaa	33 100	842	15	320 090	1 500	199	5	165 500	3 086	16 758 062
		28 900	975	5	37 956	1 700	205	1	3 000	1 118	4 773 828
47	Lehtimäki	11 300	435	7	59 883	600	76	2	27 000	1 448	5 047 755
		9 500	520	1	10 000	800	129	1	15 000	1 659	3 503 558
48	Leppävesi	8 000	193	3	30 950	600	77	—	—	573	2 466 166
49	Lievestuore	167 700	2 141	22	212 310	11 400	386	1	15 000	4 360	51 495 918
		27 200	318	—	—	2 300	66	—	—	287	1 042 889
50	Lohiluoma	7 500	251	2	23 340	300	47	—	—	380	1 311 086
51	Lohtaja	15 800	410	4	89 206	1 000	63	—	—	1 280	3 998 854
		17 800	345	3	9 700	1 900	143	7	54 500	449	1 123 068
52	Malaks	16 800	347	—	—	1 100	742	—	—	792	3 003 841
		18 600	1 003	3	323 600	2 300	136	3	56 000	2 706	11 692 843
53	Multia	46 500	1 256	4	24 100	3 500	171	5	106 000	2 161	9 778 054

12	13	14	15	16	17	18	19	20	21	22	
2 593	72 414 943	26	19 549 000	29 717	93 945 337	11 488	1	45 685	39 300	735 925	13
1 970	63 427 059	—	—	26 794	74 134 835	474	407	105 625	376 000	2 050 350	
3 179	203 480 683	29	9 716 350	22 866	217 521 383	1 710	303	302 050	276 800	2 132 815	14
382	32 315 060	—	—	6 449	34 135 915	—	100	81 780	59 100	34 650	
8 194	463 210 499	5	5 217 150	58 317	477 689 697	354	200	77 835	225 300	8 452 150	15
2 543	156 547 784	1	—	48 406	165 439 050	213	447	86 005	582 900	3 347 105	
1 832	63 757 664	100	—	22 525	68 019 026	15	316	25 175	286 900	610 360	16
—	—	—	—	7 936	—	—	400	—	41 400	416 200	
25 878	577 353 055	286	41 745 300	99 580	650 995 359	5 483	409	94 140	665 300	10 045 522	17
6 114	48 889 718	1	—	46 828	56 109 147	63	510	60 960	294 400	1 002 750	
4 497	168 544 762	8	1 330 550	36 230	177 246 787	70	—	86 510	340 300	4 065 430	18
757	11 581 566	—	—	12 349	15 212 828	13	115	31 440	126 900	171 385	
24 361	293 546 868	1 264	42 587 978	121 836	369 134 627	3 682	1 527	215 035	525 500	14 506 090	19
2 280	23 357 560	—	—	46 519	34 973 252	14	970	55 485	326 800	957 500	
5 877	492 445 113	19	—	49 590	512 001 227	919	337	453 825	303 100	4 998 568	20
6 632	264 602 909	27	23 544 923	182 403	300 618 660	1 852	818	92 165	667 700	10 624 091	21
200	—	—	—	2 599	—	—	—	—	117 100	50 500	
41 963	521 939 897	80	51 714 000	185 540	596 802 601	1 890	1 602	233 605	999 600	15 559 910	22
1 064	28 998 829	—	—	31 579	31 528 918	15	109	62 745	231 800	232 000	
7 124	142 876 503	58	39 154 516	35 534	194 880 286	3 255	410	145 990	50 800	6 132 710	23
11 027	160 058 592	319	—	34 797	169 347 707	310	310	146 710	221 200	5 629 365	24
119	225 200	—	—	2 272	225 200	—	—	—	55 000	112 000	
23 883	783 858 504	357	—	129 145	842 155 948	1 925	710	430 200	846 000	14 838 498	25
3 678	31 309 008	148	—	30 657	40 719 388	27	566	103 515	225 600	372 400	
1 393	66 630 867	9	6 000	22 115	74 271 971	67	100	169 535	247 600	1 083 196	26
545	29 836 363	—	—	13 291	35 343 887	31	5	79 770	141 300	568 590	
4 510	232 268 975	8	—	25 733	245 604 996	40	108	80 610	154 100	1 651 126	27
475	—	—	—	8 236	—	—	100	—	64 300	—	
5 748	190 669 802	12	8 441 420	26 495	214 551 224	734	100	113 830	217 100	1 638 545	28
—	—	—	—	4 066	—	—	—	—	33 400	—	
3 495	110 588 500	200	—	37 148	124 736 734	291	304	313 330	250 600	2 017 405	29
829	8 786 421	6	—	7 927	9 078 192	—	104	128 925	87 600	454 200	
6 963	139 947 000	217	—	56 548	152 043 279	357	556	138 170	191 800	3 012 852	30
785	8 629 456	—	—	34 934	36 846 926	19	428	123 475	175 000	429 325	
5 823	234 814 398	14	1 716	16 767	237 894 336	653	101	149 125	134 000	2 771 107	31
1 852	30 604 722	114	—	23 749	40 865 999	60	601	243 975	259 900	1 068 045	
10 226	83 722 933	19	706 850	39 507	92 643 467	300	306	70 155	207 900	3 058 599	32
1 087	9 566 704	100	—	30 953	12 294 088	17	1 112	13 950	234 600	951 115	
3 118	153 688 409	—	—	67 569	165 417 465	13 354	300	101 175	366 600	4 930 870	33
780	2 441 853	—	—	18 450	3 716 261	2	329	17 825	204 300	288 970	
1 810	56 700 373	3	6 675	21 234	61 523 651	272	3	78 553	351 400	721 520	34
10 469	152 653 695	309	2 360 000	77 851	163 816 450	337	917	681 670	638 400	6 745 081	35
207	133 766	—	—	2 915	133 766	—	100	—	56 200	280 000	
7 031	377 240 058	53	48 896 369	29 865	435 381 573	6 132	1	71 190	272 700	9 541 545	36
3 231	73 743 293	1	520 000	41 627	84 004 720	108	409	155 295	439 500	2 107 525	
34 215	933 926 813	67	65 794 829	158 586	1 020 216 768	1 078	524	118 940	855 500	17 483 028	37
3 007	160 925 577	3	—	84 627	175 882 665	2 164	954	210 105	929 800	3 501 065	
2 022	14 290 067	—	—	20 962	18 254 380	23	719	56 925	145 400	1 339 100	38
6 058	222 432 018	110	1 409 903	17 846	228 378 645	54	302	241 730	62 000	4 193 622	39
2 739	98 995 737	2	555 109	23 532	104 042 735	33	9	358 075	356 300	5 074 053	
1 012	128 813 289	—	—	12 225	135 287 262	65	211	42 915	143 700	2 919 876	40
535	—	1	—	8 520	17 309 018	3	103	16 445	77 600	764 000	
12 055	205 045 831	116	6 644 335	50 072	220 318 695	691	812	129 925	474 300	4 229 485	41
3 196	10 088 605	2	7 350	16 516	14 065 598	99	200	49 660	138 800	760 500	
5 304	483 013 269	114	20 370 000	66 770	523 259 659	3 952	202	194 335	1 361 400	12 913 926	42
12 412	67 861 443	1	—	102 682	78 439 728	7 589	1 633	147 325	476 900	4 209 600	
6 758	265 043 033	58	43 138 100	28 098	318 640 298	508	115	64 036	184 300	5 579 332	43
1 114	50 851 447	12	—	38 040	59 089 370	1 006	447	43 394	287 800	1 058 250	
13 616	441 654 583	100	—	60 471	454 742 799	473	408	584 545	296 300	6 013 344	44
887	3 295 079	—	—	10 798	5 514 354	1	205	154 455	137 300	308 230	
20 860	858 190 117	515	504 128 718	253 447	1 431 039 499	5 506	1 550	119 940	1 807 700	29 605 393	45
8 494	66 336 699	5	—	92 869	81 333 576	250	611	33 205	1 078 100	2 723 910	
34 009	113 930 073	127	28 900	72 883	131 202 625	1 249	416	103 790	405 800	7 455 354	46
6 632	23 606 178	637	2 200	40 173	28 423 162	16	523	42 100	402 500	2 244 305	
4 955	112 695 261	11	8 825	18 834	117 838 724	36	8	60 880	182 600	2 908 877	47
489	19 111 114	—	—	13 099	22 639 672	956	49	10 880	131 600	198 977	
2 473	1 540 629	11	54 120	11 930	4 091 865	71	210	22 815	163 200	869 265	48
6 453	435 989 468	414	—	192 877	487 712 696	2 102	3 530	122 845	928 200	8 916 931	49
2 572	2 389 440	—	—	32 743	3 432 329	2	104	7 790	237 200	301 815	
2 038	4 138 364	—	—	10 518	5 472 790	36	1	41 340	152 300	726 580	50
5 048	112 340 777	17	27 025	23 622	116 455 862	125	205	122 435	141 000	1 859 130	51
509	—	—	—	21 156	1 187 268	17	407	29 085	185 700	846 330	
11 919	298 525 029	92	2 400 000	31 792	303 928 870	501	103	294 295	222 200	5 110 778	52
9 330	105 410 555	101	—	34 182	117 482 998	290	103	471 460	487 500	5 470 275	
7 983	82 613 649	129	1 710 579	61 709	94 232 382	107	219	203 095	338 000	3 057 970	53

Taulu 2

	1	2	3	4	5	6	7	8	9	10	11
54 Munsala	16 300	197	3	23 000	900	129	1	30 000	831	2 833 446	
	8 100	303	—	—	600	100	2	255 000	592	2 251 353	
55 Myllymäki	59 800	2 319	4	59 750	3 000	493	—	—	—	2 543	23 911 935
	17 100	611	5	30 020	900	89	—	—	—	185	391 628
56 Nurmo	34 800	458	12	141 400	1 900	208	2	49 500	1 237	5 955 226	
57 Nykarleby	87 600	1 425	10	441 755	3 400	464	2	120 000	2 563	15 039 885	
	5 100	164	—	—	300	30	—	—	—	384	1 520 526
58 Närpes	23 400	1 191	1	7 000	1 400	293	—	—	—	1 989	11 783 784
	17 700	432	1	400 000	2 900	87	1	70 000	1 094	4 313 261	
59 Närpes st.	10 000	201	—	—	800	74	—	—	—	706	5 100 389
	8 500	253	1	10 000	900	114	—	—	—	803	2 888 996
60 Oravais — Oravainen	10 800	433	—	—	900	142	3	100 000	1 511	5 844 974	
	16 000	764	1	50 000	1 200	125	—	—	—	589	2 124 310
61 Oravaisfabrik — Oravaistentehdas	54 900	642	8	64 435	1 500	239	4	35 000	1 705	6 513 646	
62 Orismala as.	26 100	416	2	25 000	2 400	534	1	20 000	1 203	5 548 699	
	7 200	166	—	—	500	20	2	152 000	378	1 170 313	
63 Perho	10 600	694	2	14 200	900	134	4	95 000	1 329	6 253 140	
	32 100	867	—	—	2 100	84	—	—	—	2 125	10 027 362
64 Peräseinäjoki	19 500	930	7	32 860	1 700	598	—	—	—	1 942	13 035 240
	22 400	430	1	3 000	2 000	126	—	—	—	1 116	5 914 167
65 Petäjavesi	35 000	1 435	17	135 869	1 500	201	1	5 000	2 980	22 748 994	
	34 800	655	3	30 785	1 500	110	1	5 000	791	2 914 155	
66 Pihlajavesi	13 400	651	—	—	700	93	—	—	—	1 320	7 395 969
	6 300	170	—	—	400	17	—	—	—	237	1 171 925
67 Pihtipudas	46 500	2 082	35	810 256	5 100	516	3	75 000	4 192	30 319 600	
	56 500	2 374	26	323 101	5 400	440	10	152 500	4 087	16 677 311	
68 Pylkönmäki	13 700	808	9	613 190	800	196	2	25 000	1 315	7 218 814	
	4 500	275	—	—	300	106	—	—	—	415	4 974 574
69 Pännäinen — Bennäs	11 900	250	4	68 440	900	81	1	5 000	1 137	8 138 127	
	24 900	818	—	—	900	128	—	—	—	915	4 917 552
70 Pöntäne	30 100	575	3	56 740	600	170	2	60 000	775	4 360 331	
71 Pörtom	20 700	566	10	218 380	1 000	173	1	10 000	1 111	3 551 587	
72 Saarijärvi	85 200	2 940	188	1 104 743	6 600	612	—	—	5 963	35 052 997	
	66 200	2 277	29	401 996	4 500	624	17	265 300	3 899	19 839 570	
73 Soini	23 800	1 037	3	140 000	1 200	177	2	17 000	2 297	18 024 870	
	3 400	173	—	—	100	11	—	—	—	—	—
74 Sumiainen	10 400	673	17	825 839	800	266	9	175 000	1 735	9 034 039	
	3 500	45	—	—	100	17	—	—	—	—	—
75 Suolahti	70 600	3 530	37	568 836	4 400	1 046	7	190 900	4 326	23 911 403	
76 Sydänmaa as.	18 600	226	—	—	400	41	—	—	—	357	1 676 423
	15 900	138	10	107 660	400	48	—	—	—	445	2 546 339
77 Terjärv	12 100	914	—	—	700	2 041	1	10 000	1 558	10 357 218	
78 Tervajoki	20 000	760	9	348 852	1 300	178	6	121 100	1 232	5 786 025	
79 Teuva	62 800	1 246	14	208 405	3 500	5 998	3	120 000	2 546	15 655 114	
	46 100	1 169	15	741 000	2 200	287	11	229 500	1 555	6 579 265	
80 Tikkakoski	27 300	1 441	9	158 067	3 000	304	8	143 000	2 640	12 634 883	
81 Toholampi	19 500	947	39	287 170	2 300	180	—	—	2 294	10 958 122	
	22 400	1 246	26	494 117	3 200	113	—	—	—	2 711	19 224 362
82 Tuuri	12 900	941	2	25 000	400	128	—	—	—	1 052	11 521 240
	21 400	288	—	—	800	30	—	—	—	401	1 476 283
83 Töysä kk.	21 600	843	13	365 344	200	199	5	90 000	1 455	5 823 471	
	8 800	460	—	—	900	86	—	—	—	—	—
84 Urainen	17 700	567	1	7 900	2 300	127	—	—	—	1 599	7 172 864
	12 400	409	3	270 000	800	81	5	52 000	784	2 877 164	
85 Vaajakoski	60 600	1 363	14	163 841	6 400	507	7	109 390	2 454	13 009 318	
	25 500	765	2	255 500	1 100	126	—	—	—	1 391	6 257 421
86 Veteli	9 900	236	1	5 000	1 700	153	—	—	—	647	2 700 169
	45 700	2 265	14	220 511	6 000	273	6	240 000	4 879	15 499 084	
87 Vihtavuori	14 500	349	7	98 800	2 200	200	2	20 000	891	5 611 363	
88 Viitasaari	106 700	2 413	21	1 051 280	6 800	688	23	471 500	6 519	44 100 767	
	84 700	2 682	17	808 555	10 100	672	9	98 980	6 222	19 411 165	
89 Vimpeli	36 300	1 245	3	69 930	2 600	414	—	—	—	3 004	14 964 856
	11 100	432	2	43 000	1 200	125	2	23 000	582	2 634 824	
90 Virrat	66 900	2 503	24	1 108 533	3 200	770	2	40 000	4 655	32 452 258	
	74 700	1 750	17	641 800	4 900	393	1	10 000	1 814	9 889 910	
91 Voltti	23 300	951	3	19 300	2 100	280	—	—	—	2 519	13 291 937
92 Vähäkylä	26 400	782	7	108 725	2 100	240	—	—	—	2 068	12 737 010
	3 300	122	1	8 000	700	90	—	—	—	269	736 092
93 Vörä — Vöyri	27 400	1 355	12	176 430	1 700	275	8	430 000	2 775	12 842 780	
	1 300	38	—	—	—	6	—	—	—	—	—
94 Ykspihlaja — Yxpilä	24 200	1 204	9	163 525	1 900	594	7	715 275	1 379	12 955 239	
95 Ylihärnä	24 800	978	7	91 782	1 900	643	—	—	—	2 699	15 589 542
	27 100	634	2	55 000	1 200	106	3	80 000	868	3 950 077	
96 Ylistaro	26 500	677	5	35 500	1 400	308	1	30 000	1 748	9 042 902	
	21 800	267	5	25 530	500	107	4	11 750	713	3 901 210	

Tabell 2

12	13	14	15	16	17	18	19	20	21	22	
3 487	102 508 059	28	22 334 000	21 876	127 728 505	57	100	323 205	174 800	1 785 985	54
376	38 026 133	—	—	10 073	40 532 486	231	100	155 535	151 000	1 384 705	
7 444	73 407 417	179	36 523 379	75 782	133 902 481	343	400	123 840	317 800	4 357 543	55
2 367	5 032 157	—	—	21 257	5 453 805	30	201	2 682	76 400	—	
2 164	122 709 920	1	—	40 782	128 856 046	489	303	123 580	320 500	3 370 125	56
22 234	354 912 670	215	51 539 384	117 913	422 053 694	1 252	806	868 755	456 400	6 409 002	57
428	6 638 504	—	—	6 406	8 159 030	1 030	107	134 026	49 200	569 750	
10 114	527 809 441	115	11 513 000	38 503	551 113 225	364	106	757 969	169 700	6 051 998	58
1 834	13 134 548	—	—	24 049	17 917 809	4	307	204 915	281 700	486 408	
1 588	41 037 128	104	105 282	13 473	46 242 799	91	419	368 535	135 700	2 914 354	59
1 409	10 400 808	—	—	11 980	13 299 804	35	105	173 590	191 300	927 305	
8 330	364 715 006	2	2 310 250	22 121	372 970 230	70	103	424 235	139 900	3 624 871	60
912	3 001 028	—	—	19 591	5 175 338	1	119	123 330	248 600	1 669 290	
1 904	83 690 423	—	—	60 902	90 303 504	56	201	529 480	269 500	1 130 763	61
959	37 734 543	—	—	31 615	43 328 242	383	305	59 630	428 900	1 981 775	62
365	5 114 643	—	—	8 631	6 436 956	10	314	6 410	47 200	104 850	
6 868	119 287 133	8	—	20 539	125 649 473	121	512	71 515	140 900	1 115 180	63
4 867	35 081 207	203	—	42 346	45 108 569	43	921	66 080	212 800	1 775 800	
5 854	464 031 372	136	12 518 972	30 667	489 618 444	270	305	147 180	438 000	6 361 721	64
1 840	12 097 311	—	—	27 913	18 014 478	26	204	60 765	293 200	1 477 635	
12 800	185 403 580	10	—	53 944	208 343 443	501	402	240 245	537 400	4 442 048	65
2 731	12 552 905	16	4 600	40 607	15 507 445	13	107	112 785	418 800	814 355	
2 896	60 216 243	106	74 383	19 166	67 686 595	58	203	118 290	218 100	994 935	66
412	2 522 881	—	—	7 536	3 694 806	—	105	33 335	22 600	101 500	
24 234	475 562 029	109	38 414 667	82 771	545 181 552	565	600	144 500	324 200	3 137 942	67
7 923	842 000	216	—	76 976	17 994 912	33	586	175 990	461 400	2 076 305	
5 707	119 011 590	7	1 237 225	22 544	128 105 819	65	4	123 940	174 400	2 085 118	68
214	7 845 855	5	—	5 815	12 820 429	4	100	—	64 700	103 750	
2 788	303 485 087	21	37 548 956	17 082	349 245 610	20	466	357 265	173 000	2 514 655	69
2 512	41 141 375	—	—	30 173	46 058 927	122	409	428 620	416 800	4 270 060	
2 299	81 916 165	13	481 338	34 537	86 874 574	26	129	63 045	293 500	1 418 945	70
3 158	182 173 574	209	1 913 950	26 928	187 867 491	1 696	300	371 060	268 100	2 427 628	71
36 004	562 318 408	578	131 615 250	138 085	730 591 393	3 775	743	301 280	819 600	12 976 336	72
6 709	108 630 690	348	—	84 603	129 137 556	102	750	171 275	794 700	3 496 000	
6 231	156 182 474	15	—	34 762	174 364 344	223	167	59 880	361 400	2 338 670	73
—	—	—	—	3 684	—	—	4	—	33 100	2 000	
5 772	62 185 226	29	—	19 701	72 220 104	81	1	43 285	232 300	1 967 598	74
—	—	—	—	3 662	—	—	200	—	39 100	20 000	
23 413	319 122 122	151	144 645 330	107 510	488 438 591	1 006	405	231 660	855 200	11 513 225	75
1 180	16 754 445	1	—	20 805	18 430 868	6	100	66 120	86 700	296 550	76
217	4 330 221	—	—	17 158	6 984 220	1	100	27 860	76 700	217 720	
2 331	151 293 408	5	—	19 650	161 660 626	120	304	767 469	345 700	7 308 445	77
901	68 183 390	—	—	24 386	74 439 367	8 519	104	110 180	556 800	2 568 790	78
13 677	349 462 533	82	53 238 906	89 866	418 684 958	5 830	510	73 825	454 100	14 714 949	79
2 230	89 025 193	134	—	53 701	96 574 958	122	425	143 630	705 500	2 037 733	
8 805	138 211 412	388	9 171 780	43 895	160 319 142	290	208	193 710	567 200	3 264 509	80
7 237	70 854 088	38	28 424 000	32 535	110 523 380	707	309	23 385	237 500	3 519 588	81
4 455	17 500 123	1	—	34 152	37 218 602	73	107	82 765	264 800	835 750	
1 396	201 506 002	—	—	16 819	213 052 242	159	105	113 385	220 200	3 879 096	82
259	11 448 578	—	—	23 178	12 924 861	4	223	39 295	90 000	118 170	
3 552	122 098 764	9	—	27 876	128 377 579	206	208	67 520	181 800	3 498 435	83
—	—	—	—	10 246	—	—	147	—	101 600	38 900	
4 605	141 471 279	9	—	26 908	148 652 043	161	500	74 030	281 300	3 606 124	84
677	15 132 958	—	—	15 159	18 332 122	25	200	54 972	243 600	2 435 045	
7 708	294 963 488	134	143 840 000	79 187	452 086 037	570	406	188 830	870 400	3 329 855	85
7 711	11 196 435	—	—	36 595	17 709 356	447	203	39 855	309 200	3 219 500	
9 910	379 203 087	215	4 929 000	22 762	386 837 256	1 384	304	49 190	74 500	1 795 260	86
19 422	267 969 366	122	—	78 681	283 928 961	2 507	513	163 965	581 400	5 050 185	
760	74 424 095	2	26 300	18 911	80 180 558	402	402	45 725	194 000	775 880	87
13 385	2 152 399 819	117	31 230	136 666	2 198 054 596	1 945	611	188 055	530 600	11 124 750	88
12 410	36 727 577	302	—	117 114	57 046 277	96	2 601	172 950	1 086 000	1 746 650	
7 945	582 505 286	48	16 565 775	51 559	614 105 847	284	310	98 845	303 100	11 498 343	89
1 290	2 551 889	—	—	14 733	5 252 713	16	312	19 320	67 900	207 370	
34 111	338 399 672	330	95 812 666	112 495	467 813 129	1 234	321	449 800	359 600	15 564 310	90
8 492	8 776 580	115	—	92 182	19 318 290	24	1 812	71 890	745 100	420 200	
8 293	134 825 116	9	10 714 500	37 455	158 850 853	68	300	91 040	462 300	4 450 973	91
3 993	161 604 136	5	1 576 325	35 595	176 026 196	1 096	302	124 030	491 400	3 759 644	92
777	4 151 579	—	—	5 259	4 895 671	17	—	38 285	78 200	229 745	
10 343	362 560 344	229	218 930	44 097	376 228 484	1 423	326	923 603	531 500	9 578 570	93
—	—	—	—	1 344	—	—	1	—	24 500	16 800	
1 036	496 203 228	10	—	30 339	510 037 267	72	302	161 620	176 300	6 455 940	94
8 100	240 628 943	23	13 637 300	39 150	269 947 567	1 727	102	127 490	513 900	5 378 810	95
318	24 477 487	—	—	30 231	28 562 564	31	419	91 680	95 100	20 000	
8 700	56 014 498	—	—	39 339	65 122 900	184	1	43 175	559 600	1 019 910	96
1 465	18 490 950	124	6 000	24 985	22 435 440	44	1	35 355	87 600	594 330	

Taulu 2

	1	2	3	4	5	6	7	8	9	10	11
97	Ylistaro kk.	16 800	861	13	493 550	2 400	372	4	36 500	2 206	15 123 748
		29 800	637	1	15 000	2 900	138	1	44 000	1 532	10 292 287
98	Yttermark	13 900	415	—	—	1 200	210	—	—	1 135	3 346 447
99	Ähtäri	112 700	2 834	12	149 350	5 300	435	2	40 000	3 165	22 896 219
		30 500	816	3	107 200	2 900	147	9	236 500	1 596	10 239 363
100	Övermark	19 400	513	—	—	1 200	114	—	—	1 640	7 189 479
	Yhteensä — Summa	11 554 700	299 109	2 382	67 359 392	741 700	166 535	1 298	40 835 848	476 782	3 108 567 826
Oulun lääni											
Uleåborgs län											
Konttorit — Kontor											
1	Kajaani	629 300	15 999	173	4 711 986	23 500	6 436	38	2 375 950	23 168	276 017 440
		61 800	2 186	34	10 588 905	5 000	575	8	191 000	3 682	19 992 601
2	Oulu pk.	1 681 600	34 735	396	10 308 360	116 200	18 125	167	6 810 355	41 195	478 015 173
		79 300	2 291	16	203 236	4 800	669	5	33 200	3 782	18 001 884
3	Oulu lk.-tk.	—	1 112	—	—	—	—	—	—	—	—
4	Raahe	158 900	4 642	73	1 120 431	8 600	1 202	27	444 380	6 391	42 396 781
		24 600	950	5	193 930	2 000	295	2	18 000	1 514	8 387 084
Toimistot — Expeditioner											
1	Alavieska	21 800	906	2	9 940	1 500	248	6	92 500	1 842	8 041 342
		3 100	143	—	—	400	71	—	—	—	—
2	Haapajärvi	64 600	6 634	27	329 060	3 400	1 198	9	150 650	5 709	37 698 388
		15 400	679	1	21 810	1 700	145	—	—	899	7 169 455
3	Haapavesi	48 400	2 896	30	617 888	4 600	639	5	100 000	3 744	29 547 579
		30 300	824	7	50 971	2 800	284	8	309 000	1 291	6 822 594
4	Hailuoto	10 400	405	13	430 100	1 400	331	2	35 000	1 490	5 180 234
5	Haukipudas as.	20 900	756	7	91 460	900	129	—	—	1 384	7 091 942
		7 800	382	9	131 003	400	76	3	90 000	651	3 994 746
6	Hyrnsalmi	50 700	2 739	12	177 807	4 500	533	3	39 000	5 631	38 278 003
		4 300	401	—	—	600	114	—	—	—	—
7	Ii	28 000	1 524	12	46 806	2 100	322	—	—	2 301	12 770 666
		12 000	505	10	230 025	1 900	252	1	7 500	1 792	7 520 665
8	Ii as.	13 400	597	3	18 500	1 400	133	5	72 250	1 137	12 027 812
		14 900	449	2	34 530	800	36	—	—	933	6 662 588
9	Jylhämä	24 200	3 155	26	248 290	1 800	282	4	36 000	3 438	15 530 918
10	Kalajoki	66 400	1 630	13	332 000	2 800	772	4	49 000	3 897	23 770 204
		34 100	1 388	17	181 551	3 100	441	7	191 000	2 254	12 052 823
11	Kempele	12 500	593	2	24 215	1 800	152	—	—	701	2 902 358
		7 700	302	2	8 000	400	200	—	—	573	1 961 909
12	Kestilä	23 600	1 004	31	894 696	2 800	325	5	34 500	2 864	20 157 821
		26 600	674	16	204 205	1 700	401	2	33 000	1 637	6 881 439
13	Kilpua	5 200	295	1	3 600	200	64	—	—	338	2 625 266
		2 400	193	—	—	100	78	—	—	380	1 640 009
14	Kontiomäki	20 300	699	9	156 050	1 200	191	—	—	1 084	5 928 763
		6 500	294	5	76 062	900	91	4	31 500	313	700 945
15	Kuhmo	87 000	3 730	53	1 113 195	5 900	1 126	12	255 000	7 079	36 044 958
		15 100	369	2	363 600	1 200	74	2	24 000	622	2 230 712
16	Kuivaniemi as.	30 000	754	9	43 475	3 100	193	—	—	1 777	6 984 698
		18 300	640	3	17 000	1 800	332	2	20 000	1 061	2 247 511
17	Kuusamo	137 700	4 278	145	3 190 047	10 300	1 765	23	766 500	7 756	51 300 449
		64 600	3 423	125	4 042 908	9 600	1 541	30	494 250	4 868	24 646 791
18	Kärsämäki	39 900	1 560	27	378 298	3 800	296	6	107 000	3 180	23 183 359
		11 300	423	—	—	1 900	108	—	—	342	1 029 630
19	Lappi O.l.	8 100	268	2	24 800	300	64	—	—	584	2 858 914
20	Liminka	32 200	863	17	531 020	700	242	1	10 000	2 107	9 134 997
		13 200	574	5	43 340	1 000	107	4	46 000	1 018	5 502 378
21	Martinniemi	24 500	948	8	75 390	1 200	348	5	125 100	1 762	10 465 551
22	Muhos	53 000	2 423	63	876 589	3 200	2 242	5	108 000	4 491	30 708 749
		69 400	2 000	24	344 912	3 200	607	21	764 000	3 667	27 076 213
23	Nivala	54 300	3 258	17	282 508	3 800	671	7	215 000	4 723	23 562 637
		69 400	1 704	5	33 134	5 700	591	10	380 000	2 351	10 316 483
24	Nuojua	9 500	426	6	47 200	1 000	71	—	—	1 018	5 926 806
		19 500	532	5	39 150	500	232	6	63 000	758	2 534 872
25	Oksava	19 700	1 277	5	102 930	2 800	150	7	83 000	1 279	8 829 413
26	Oulainen	78 500	3 640	208	5 571 606	4 600	941	24	3 142 946	6 729	53 971 764
		52 800	1 683	6	179 600	2 800	289	2	14 500	2 513	11 511 664
27	Paavola	10 600	590	3	150 550	400	128	—	—	1 309	8 006 591
		4 000	177	—	—	400	60	—	—	492	2 173 435
28	Paltamo	23 600	991	26	427 939	1 500	442	1	100 000	2 338	11 171 683
		20 700	1 081	5	26 220	1 900	310	4	64 000	1 316	4 232 623
29	Piippola	7 100	538	4	134 730	900	121	—	—	1 466	10 150 417
		23 600	990	—	—	2 300	296	3	24 000	1 407	8 446 047

Tabell 2

12	13	14	15	16	17	18	19	20	21	22	
6 369	237 460 866	113	—	29 138	253 114 664	449	504	52 260	180 500	4 958 165	97
1 002	15 929 933	—	—	36 011	26 281 220	40	429	6 860	629 400	431 270	
1 750	115 559 703	51	—	18 661	118 906 150	595	404	306 489	259 000	2 113 536	98
23 423	588 174 164	245	92 008 330	148 116	703 268 063	493	411	127 875	515 100	10 448 410	99
5 220	15 589 688	1	—	41 192	26 172 751	43	408	80 775	300 100	620 945	
3 030	179 266 447	2	127 750	25 899	186 583 676	581	215	544 034	321 100	3 414 912	100
2 160 599	59 542 554 256	36 647	17 949 985 453	15 439 752	80 709 302 775	288 223	101 434	49 860 919	78 552 800	1 397 346 206	
111 750	2 364 607 541	1 578	1 577 814 294	811 942	4 225 527 211	11 000	1 578	912 410	1 872 400	101 350 850	1
9 548	65 232 205	107	—	82 940	96 004 711	138	1 262	308 245	698 900	1 775 070	
506 620	4 266 188 840	15 958	14 866 102 528	2 414 996	19 627 425 256	61 388	1 346	2 181 005	4 692 400	272 652 702	2
54 926	73 849 564	535	7 000	146 324	92 094 884	295	1 058	497 060	1 316 300	4 514 359	
—	—	—	—	1 112	—	—	—	—	—	—	3
44 541	212 155 209	872	172 557 356	225 248	428 674 157	4 846	2 026	421 005	688 400	22 199 289	4
8 750	8 862 694	114	—	38 230	17 461 708	104	344	153 895	522 300	2 544 150	
6 076	85 692 140	104	667 900	32 484	94 503 822	114	3	157 750	331 900	2 909 987	1
300	—	—	—	4 014	—	—	—	—	88 700	126 200	
30 996	1 188 751 797	175	—	112 748	1 226 929 895	3 631	318	221 740	949 500	12 528 991	2
1 953	11 363 684	—	—	20 777	18 554 949	12	—	38 175	215 700	120 764	
18 875	155 055 785	288	46 332 500	79 477	231 653 752	4 033	516	402 855	443 700	12 408 184	3
1 031	—	100	—	36 645	7 182 565	58	100	127 145	332 400	711 625	
1 235	42 033 496	158	9 300	15 434	47 688 130	59	5	161 870	174 700	1 006 385	4
13 395	146 593 719	62	1 152 000	37 533	154 929 121	276	312	187 055	298 200	2 793 505	5
1 493	40 728 955	6	—	10 820	44 944 704	728	10	41 545	109 400	210 350	
21 379	186 528 729	104	—	85 601	225 023 539	285	211	378 340	531 100	6 092 267	6
401	—	—	—	5 816	—	—	—	—	45 700	—	
15 888	251 176 594	32	12 933 231	50 179	276 927 297	607	305	233 710	434 600	6 618 997	7
1 691	3 833 210	10	—	18 161	11 591 400	80	323	195 940	208 200	376 620	
4 484	67 930 060	20	2 331 291	21 179	82 379 913	369	510	91 735	126 200	1 327 185	8
704	8 562 931	—	—	17 824	15 260 049	16	250	203 525	132 000	338 800	
1 275	39 400 851	77	77 613 958	34 257	132 830 017	51	217	190 765	347 900	1 086 750	9
26 779	365 800 636	344	34 896 933	102 639	424 848 773	911	500	356 465	629 800	7 955 082	10
7 288	19 761 046	227	—	48 822	32 186 420	68	476	186 710	490 900	2 271 310	
4 368	35 090 152	131	42 661	20 247	38 059 386	126	418	158 265	210 900	1 492 570	11
2 888	9 931 425	1	—	12 066	11 901 334	44	—	179 300	169 800	332 980	
1 717	182 085 092	119	—	32 465	203 172 109	107	203	176 195	357 200	1 909 705	12
3 462	22 520 877	17	—	34 509	29 639 521	412	400	201 305	147 900	545 900	
546	11 744 680	—	—	6 644	14 373 546	1	—	42 490	98 200	89 750	13
1 037	4 368 941	—	—	4 188	6 008 950	—	—	72 800	39 300	76 160	
3 100	39 598 570	113	5 689 000	26 696	51 372 383	11	208	37 330	186 900	563 325	14
1 114	6 774 186	—	—	9 221	7 582 693	36	100	20 195	86 900	135 650	
34 400	230 572 210	152	—	139 452	267 985 363	404	100	286 115	1 196 700	9 413 240	15
157	815 524	—	—	17 526	3 433 836	1	207	26 855	76 700	241 030	
20 712	146 684 465	18	16 432 025	56 563	170 144 663	87	102	60 860	238 400	1 454 850	16
3 794	10 231 001	305	6 400	26 237	12 521 912	77	146	40 430	118 700	42 500	
35 698	180 738 332	540	255 831 200	198 205	491 826 528	845	462	415 480	687 000	14 324 345	17
15 517	23 832 900	278	108 900	99 982	53 125 749	171	1 033	183 640	402 000	3 006 205	
10 508	140 291 874	317	—	59 594	163 960 531	107	316	210 195	340 200	3 637 206	18
947	6 737 746	—	—	15 020	7 767 376	17	300	48 380	105 900	25 150	
809	15 125 165	—	—	10 127	18 008 879	12	110	61 115	72 200	99 855	19
11 525	297 555 047	44	—	47 699	307 231 064	4 289	—	239 915	509 700	6 181 455	20
378	48 830 636	100	—	16 386	54 422 354	80	108	144 990	239 000	1 512 300	
2 419	40 165 400	4	4 688 800	31 194	55 520 241	42	32	426 135	332 300	1 990 950	21
42 531	261 589 945	335	229 669 300	108 290	522 952 583	4 816	339	394 200	585 200	8 319 455	22
2 706	119 094 102	2	—	81 627	147 279 227	87	1 640	381 995	570 000	335 390	
25 326	456 293 702	21	—	92 123	480 353 847	590	684	420 180	695 100	8 992 396	23
1 294	26 742 423	—	—	81 055	37 472 040	31	556	122 065	653 500	551 120	
1 916	29 954 148	—	—	13 937	35 928 154	6	104	124 025	64 700	543 840	24
7 341	6 993 389	225	—	29 099	9 630 411	28	4	92 500	160 500	45 000	
2 060	66 876 249	7	—	27 285	75 891 592	86	427	46 210	174 700	1 593 283	25
24 712	878 854 854	311	124 249 651	119 665	1 065 790 821	6 997	304	374 640	653 900	11 373 468	26
4 426	31 826 302	3	—	64 522	43 532 066	63	317	211 950	552 300	1 586 820	
12 368	107 623 600	110	—	25 508	115 780 741	359	104	168 095	155 800	1 996 705	27
3 117	12 800 323	—	—	8 246	14 973 758	6	200	74 745	59 500	262 892	
20 580	159 896 417	157	6 774 650	49 635	178 370 689	543	4	182 255	256 200	6 773 715	28
3 620	21 018 798	6	—	28 942	25 341 641	42	324	132 240	275 200	478 100	
8 240	128 332 612	32	—	18 401	138 617 759	677	300	94 760	144 400	2 093 867	29
2 308	77 512 559	77	—	30 981	85 982 606	65	564	144 470	224 100	788 330	

Taulu 2

	1	2	3	4	5	6	7	8	9	10	11
30	Pudasjärvi	51 600	2 493	39	764 988	3 600	680	11	558 500	3 938	62 675 033
		73 500	3 446	13	178 597	10 000	517	7	137 000	6 099	37 417 468
31	Pulkki	9 400	748	15	258 050	800	205	—	—	1 329	16 727 753
		16 700	363	—	—	1 000	117	—	—	1 103	5 390 454
32	Puolanka	31 900	1 731	29	650 305	2 600	696	4	132 000	4 823	55 996 304
		17 900	608	—	—	1 600	185	—	—	463	2 283 452
33	Pyhäjoki	22 300	602	5	223 557	700	199	—	—	1 779	12 596 717
		13 700	570	—	—	1 400	114	—	—	723	8 399 728
34	Pyhäsalmi	77 700	4 260	51	2 341 996	6 800	629	8	156 000	4 921	30 955 100
		28 000	1 362	6	106 737	2 000	420	1	7 000	1 787	6 428 645
35	Rantsila	15 400	931	9	189 172	900	183	5	46 350	2 021	7 618 573
		9 600	303	—	—	1 000	123	1	20 000	545	2 501 288
36	Raudaskylä	23 200	847	13	202 529	1 400	200	3	40 000	1 680	11 266 738
37	Reisjärvi	21 700	1 485	21	188 935	2 100	343	7	120 000	2 970	11 491 337
		21 100	627	—	—	2 800	114	—	—	—	—
38	Ristijärvi	17 700	787	18	481 705	2 400	244	2	30 000	2 764	16 247 113
		5 000	286	—	—	300	113	—	—	126	1 679 231
39	Ruhtinansalmi	13 700	1 243	5	61 230	1 000	234	1	100 000	1 650	8 440 024
40	Ruukki	45 800	1 436	27	184 904	1 500	264	3	30 050	2 653	21 088 066
		4 800	216	7	171 276	300	74	—	—	691	2 759 810
41	Sievi	20 500	589	13	299 219	4 200	140	1	5 500	1 124	6 924 710
		13 900	352	1	5 096	1 000	147	3	50 000	916	10 877 721
42	Sievi kk.	13 700	599	8	476 474	1 000	194	—	—	1 049	6 268 403
		17 300	577	18	258 037	1 800	179	4	31 600	1 722	7 870 544
43	Siikajoki	17 700	335	6	55 880	2 200	118	—	—	1 028	5 821 908
		2 500	114	—	—	100	9	—	—	—	—
44	Sotkamo	61 900	3 241	98	1 560 511	5 100	1 038	3	88 000	5 802	32 217 638
		24 800	434	—	—	1 200	183	—	—	—	—
45	Suomussalmi	52 800	1 578	29	4 479 383	4 200	625	2	210 000	3 290	28 778 496
		13 800	491	4	49 450	2 000	105	1	20 000	1 382	10 249 561
46	Taivalkoski	21 800	1 612	29	1 391 957	3 400	351	1	20 000	4 903	36 171 658
		18 900	1 015	1	7 000	2 800	259	—	—	902	6 489 483
47	Tyrnävä	43 700	778	5	100 900	2 700	225	—	—	1 989	8 597 548
		12 800	211	—	—	1 100	42	—	—	206	640 034
48	Utajärvi	22 100	1 268	37	1 403 309	1 600	157	5	38 000	2 510	23 161 967
		34 200	1 025	11	227 075	3 100	187	7	69 000	2 422	14 859 631
49	Vaala	15 600	1 033	9	171 000	1 300	138	—	—	1 511	14 467 952
		23 100	1 449	15	447 800	2 800	181	1	4 000	1 901	14 233 087
50	Vihanti	12 400	975	16	217 411	800	181	1	100 000	1 707	16 686 278
51	Vuokatti	54 400	369	1	5 600	2 200	119	—	—	791	3 795 363
		24 300	798	2	16 750	800	165	—	—	831	4 496 863
52	Ylivieska	227 600	3 552	28	1 217 641	5 400	1 142	10	277 000	5 786	72 154 691
		62 100	1 315	27	385 589	2 600	593	12	38 230	754	3 886 516
53	Ämmänsaari	70 600	1 828	19	241 041	3 200	590	3	155 000	3 981	51 157 229
		33 900	2 258	73	1 474 458	4 400	685	2	50 000	3 375	28 160 447
	Yhteensä — Summa	5 645 700	183 262	2 435	69 981 120	386 300	61 564	599	20 483 311	285 975	2 243 949 339
Lapin lääni											
Lapplands län											
Konttorit — Kontor											
1	Kemi	814 700	16 790	224	8 742 497	35 700	9 390	101	5 378 900	27 116	209 057 807
		30 100	867	15	91 861	2 500	345	7	83 000	916	3 651 909
2	Kemijärvi	197 900	7 808	101	1 887 213	10 600	2 254	20	493 900	12 223	124 629 798
		59 100	2 867	26	151 485	8 900	1 258	8	52 985	6 058	47 583 478
3	Rovaniemi	962 700	33 844	322	18 627 549	34 500	23 783	143	13 161 530	28 790	251 866 642
		158 600	5 453	117	1 629 439	10 100	1 791	45	375 300	9 074	62 583 866
4	Tornio	289 200	6 675	229	5 680 751	17 500	6 298	23	599 345	9 660	79 154 329
		31 400	1 035	20	304 950	3 800	1 175	5	44 000	2 289	18 201 203
Toimistot — Expeditioner											
1	Enontekiö	6 400	693	11	132 300	700	205	4	1 110 000	2 007	32 584 371
		4 000	131	—	—	400	108	—	—	—	—
2	Inari	18 100	1 089	21	573 487	1 000	354	31	3 590 500	2 741	24 765 703
		4 700	413	—	—	600	91	—	—	—	—
3	Ivalo	90 200	2 378	45	1 044 637	3 500	1 108	21	3 572 430	6 874	40 356 378
		13 300	564	—	—	700	123	—	—	686	17 581 501
4	Kaamanen	3 200	282	2	12 700	300	160	1	50 000	1 082	6 676 130
		9 200	810	2	12 500	2 100	339	—	—	968	15 914 766
5	Karunki	17 400	679	10	103 050	1 200	458	2	134 000	1 575	7 938 013
		14 900	424	2	26 000	2 400	706	—	—	242	894 241
6	Kauliranta	22 700	949	11	76 721	1 000	894	—	—	1 454	11 874 056
		2 900	165	—	—	300	82	—	—	—	—
7	Kittilä	32 600	2 002	44	312 236	4 100	869	8	267 000	4 472	36 739 730
		28 500	1 243	18	123 738	2 600	770	16	201 500	2 567	20 299 536

12	13	14	15	16	17	18	19	20	21	22	
45 379	345 176 160	362	155 825 777	108 102	565 000 458	580	407	223 340	577 500	6 690 039	30
6 862	37 195 387	230	10 000	100 674	74 938 452	26	1 857	346 876	479 100	2 588 500	
5 302	71 480 028	313	5 000	18 112	88 470 831	108	207	134 730	119 900	2 891 499	31
1 514	7 857 171	—	—	20 797	13 247 625	7	303	84 315	184 500	248 795	
16 896	182 114 727	225	—	58 904	238 893 336	142	3	167 555	406 600	3 940 225	32
1 486	7 696 600	100	—	22 342	9 980 052	—	102	465	154 800	—	
4 812	86 599 114	106	10 134 000	30 503	109 553 388	144	210	155 430	96 800	1 915 326	33
1 162	21 461 320	—	—	17 669	29 861 048	51	280	89 490	152 300	157 750	
38 239	265 090 880	368	28 956 033	132 976	327 500 009	851	344	208 495	798 400	14 814 939	34
5 898	12 836 898	101	—	39 575	19 379 280	153	218	116 495	369 400	317 455	
6 853	120 901 133	2	—	26 304	128 755 228	104	101	295 920	270 900	2 070 766	35
2 071	13 902 317	200	—	13 843	16 423 605	32	118	56 850	155 600	359 400	
625	30 425 433	10	82 675	27 978	42 017 375	202	1 823	118 470	293 900	3 785 560	36
5 307	153 145 087	8	3 519 650	33 941	168 465 009	179	300	148 165	169 500	4 118 235	37
403	—	—	—	25 044	—	—	200	—	189 800	89 950	
5 606	102 867 111	11	19 021	29 532	119 644 950	148	5	290 330	264 200	2 208 480	38
424	1 496 425	—	—	6 249	3 175 656	2	200	6 060	12 500	95 030	
1 653	30 543 043	1	—	19 487	39 144 297	8	—	144 560	112 900	410 610	39
11 939	238 622 710	52	13 500	63 674	259 939 230	481	100	355 155	337 300	1 468 734	40
2 638	13 648 844	1	—	8 727	16 579 930	27	1	89 715	89 500	320 821	
4 323	45 851 768	14	—	30 904	53 081 197	2 653	102	78 395	141 100	998 991	41
1 504	12 144 303	4	—	17 827	23 077 120	8 461	400	68 805	126 200	239 000	
11 129	108 898 380	113	2 468 550	27 792	118 111 807	223	301	77 530	120 800	1 229 222	42
1 156	16 486 844	1	—	22 757	24 647 025	74	100	66 655	194 500	1 115 200	
4 942	56 179 478	3	17 350	26 332	62 074 616	439	106	166 560	189 000	1 266 508	43
—	—	—	—	2 723	—	—	—	—	32 200	23 975	
20 233	438 253	125	—	97 540	34 304 402	724	200	320 925	723 100	23 344 100	44
6 800	—	100	—	33 517	—	—	200	—	132 200	—	
22 625	108 516 230	237	31 000	85 386	142 015 109	775	—	143 671	213 700	4 937 042	45
1 654	12 482 950	5	—	19 442	22 801 961	3	424	4 360	97 400	86 470	
6 521	157 184 625	243	—	38 860	194 768 240	99	309	316 770	98 100	4 396 560	46
751	9 544 232	—	—	24 628	16 040 715	3	271	26 650	108 300	277 860	
11 902	174 629 408	339	72 580	61 638	183 400 436	198	300	315 860	284 100	3 682 227	47
1 424	6 511 302	—	—	15 783	7 151 336	—	64	38 000	186 900	462 250	
20 933	236 773 552	110	—	48 720	261 376 828	557	362	181 960	218 800	3 854 515	48
7 138	15 712 742	301	—	48 391	30 868 448	62	534	212 925	278 700	510 855	
6 080	139 416 368	7	4 650	25 678	154 059 970	379	101	203 455	130 800	965 355	49
2 864	78 072 933	300	—	32 611	92 757 820	21	855	100 755	173 200	215 255	
9 466	206 869 608	13	—	25 559	223 873 297	178	354	150 145	186 600	3 377 789	50
3 651	80 523 409	2	1 002 975	61 533	85 327 347	32	104	122 745	190 800	1 093 535	51
5 194	14 209 776	5	—	32 095	18 723 389	5	317	23 255	210 500	468 000	
38 726	713 039 572	370	382 665 575	282 614	1 169 354 479	3 510	920	191 620	808 300	15 163 311	52
2 259	17 258 460	219	—	69 879	21 568 795	23	1 466	39 165	369 700	113 000	
22 613	262 943 026	125	—	102 959	314 496 296	401	201	187 380	458 400	13 362 014	53
6 557	64 873 203	102	—	51 352	94 558 108	24	129	147 486	210 100	698 920	
1 594 533	17 724 834 142	29 124	18 020 739 214	8 189 492	38 079 987 126	132 423	36 685	19 862 753	37 641 200	687 102 997	
133 764	10 275 656 369	1 661	2 916 837 252	1 039 446	13 415 672 825	8 612	6 421	1 309 000	3 785 700	112 854 898	1
3 709	9 092 176	108	—	38 567	12 918 946	39	309	51 285	393 500	423 400	
69 806	460 755 146	584	432 999 381	301 296	1 020 765 438	4 614	1 972	713 980	1 124 800	32 366 359	2
6 982	35 090 142	105	—	85 304	82 878 090	199	1 113	321 455	385 700	2 297 592	
283 285	1 833 575 762	12 805	2 867 332 130	1 380 172	4 984 563 613	28 112	2 667	609 060	2 262 900	147 794 468	3
12 253	150 991 136	370	—	197 803	215 579 741	358	2 737	689 815	1 091 300	3 447 398	
74 822	1 570 915 370	575	294 958 512	404 982	1 951 308 307	5 268	1 014	954 735	1 085 300	38 670 228	4
3 736	30 690 993	125	—	43 585	49 241 146	72	314	329 910	397 400	1 635 878	
4 795	23 737 055	10	—	14 825	57 563 726	98	1	80 045	69 400	292 330	1
—	—	—	—	4 639	—	—	9	—	16 100	—	
1 819	13 402 787	2	—	25 157	42 332 477	112	509	204 900	80 900	1 308 695	2
800	—	—	—	6 604	—	—	316	—	19 700	—	
31 574	147 737 551	645	88 815 679	136 345	281 526 675	1 272	723	301 315	250 800	5 950 488	3
903	—	1	—	16 277	17 581 501	—	124	—	86 000	367 225	
1 116	21 444 129	—	—	6 143	28 182 959	19	18	48 735	23 600	142 625	4
1 388	10 751 709	7	—	14 814	26 678 975	25	632	25 660	26 100	152 575	
1 399	637 249	1	—	22 724	8 812 312	83	207	79 955	88 800	2 611 495	5
1 652	353 677	—	—	20 326	1 273 918	8	104	12 320	150 900	333 190	
1 169	1 555 232	4	—	28 181	13 506 009	84	109	142 790	159 300	2 283 685	6
831	36 050	—	—	4 278	36 050	—	—	—	15 200	—	
12 499	155 805 553	138	13 837 629	56 732	206 962 148	1 016	301	331 495	501 500	11 008 277	7
1 924	17 287 895	—	—	37 638	37 912 669	90	231	331 875	302 000	2 985 250	

Taulu 2

	1	2	3	4	5	6	7	8	9	10	11
8 Koivu		10 500	697	4	117 700	1 100	247	2	30 000	2 157	26 572 451
		23 800	706	27	725 161	2 300	437	15	98 500	1 605	17 029 490
9 Kolari		18 600	2 432	48	859 716	1 700	885	4	105 000	2 956	24 059 456
		15 500	1 193	6	29 600	1 600	671	20	214 600	1 263	9 639 938
10 Kursu		8 100	1 007	13	201 980	800	215	8	251 000	1 982	27 538 850
		13 600	1 244	71	5 194 658	1 600	187	8	198 000	1 770	14 502 164
11 Laurila		14 200	595	11	78 760	800	250	—	—	963	7 556 112
		3 400	293	2	10 810	400	191	1	7 500	485	1 807 119
12 Muonio		17 500	1 762	37	689 092	3 700	1 227	9	237 000	3 496	30 121 817
		24 700	1 335	41	1 033 892	3 600	698	11	205 895	2 172	24 230 657
13 Patokoski		14 300	610	20	480 165	1 200	216	—	—	916	3 988 880
		33 700	2 198	42	681 525	5 100	822	16	127 000	4 382	42 375 356
14 Pelkosenniemi		38 000	960	45	843 080	5 300	344	—	—	3 047	28 515 470
		2 800	428	—	—	700	146	1	50 000	865	10 187 425
15 Pello		33 200	3 481	91	13 239 900	4 000	3 085	10	2 033 500	4 340	41 224 124
		22 600	1 314	5	37 780	3 500	1 190	—	—	740	2 949 018
16 Posio		12 000	904	25	527 811	1 400	367	—	—	2 033	13 395 019
		23 100	923	21	542 756	1 400	473	3	11 235	2 148	23 995 624
17 Rajakoski ¹⁾		800	33	1	50 000	—	11	1	14 000	113	5 517 617
18 Ranua		23 800	1 501	16	1 066 633	4 600	227	—	—	3 188	33 256 611
		26 700	1 467	12	129 149	2 400	414	1	3 000	1 865	15 774 936
19 Salla		16 400	2 029	24	253 060	900	607	11	360 000	2 960	22 561 154
		24 800	1 563	41	856 295	2 900	548	10	71 550	3 358	20 977 598
20 Savukoski		10 500	742	42	407 475	1 000	213	2	53 664	2 167	11 670 322
		13 200	1 469	69	454 900	2 200	195	16	168 045	1 512	5 398 678
21 Sieppijärvi		15 800	2 527	25	432 610	800	609	2	25 000	3 161	17 663 123
		4 700	825	10	185 840	1 000	301	—	—	1 466	7 317 530
22 Simo as.		18 000	890	16	177 195	2 200	234	1	6 000	2 170	19 554 212
		17 600	851	2	21 490	2 200	208	—	—	1 353	5 607 293
23 Sodankylä		81 500	2 516	40	553 710	7 600	816	8	225 000	6 282	48 743 073
		55 300	2 369	12	618 413	6 000	441	10	264 005	3 464	29 157 318
24 Tervola		32 000	959	4	57 000	2 200	272	2	410 000	1 912	10 991 339
		13 400	775	21	121 865	1 900	248	—	—	1 364	4 819 217
25 Turtola		3 700	759	22	1 423 410	900	530	1	10 000	1 049	7 721 138
		5 800	490	25	337 783	300	721	3	22 000	837	6 699 322
26 Utsjoki		6 400	455	28	481 640	500	273	6	116 000	1 552	13 100 455
		1 100	87	—	—	700	66	—	—	—	—
27 Ylitornio		67 900	2 036	16	815 125	2 200	790	—	—	2 948	29 672 001
		38 500	2 890	70	745 910	2 200	1 100	5	72 000	4 709	51 119 177
Yhteensä — Summa		3 619 300	136 476	2 225	74 017 003	229 400	73 036	622	34 503 884	205 544	1 729 364 541
Liikkuvat toimipaikat linjoilla:											
Rörliga anstalter å linjerna:											
1 Helsinki (Helsingfors) — Parikkala		136 800	—	—	—	100	—	—	—	—	—
2 Helsinki (Helsingfors) — Turku (Åbo)		30 500	—	—	—	800	—	—	—	—	—
3 Helsinki (Helsingfors) — Seinäjoki		140 600	—	—	—	—	—	—	—	—	—
4 Vaasa (Vasa) — Oulu		218 000	—	—	—	700	—	—	—	—	—
5 Helsinki (Helsingfors) — Kuopio		90 600	—	—	—	700	—	—	—	—	—
6 Tampere — Pori		62 500	—	—	—	200	—	—	—	—	—
7 Joensuu — Kaurila		14 000	—	—	—	—	—	—	—	—	—
8 Kuopio — Kontiomäki — Joensuu		99 400	—	—	—	300	—	—	—	—	—
9 Pieksämäki — Huutokoski — Joensuu		113 200	—	—	—	100	—	—	—	—	—
10 Helsinki (Helsingfors) — Hyvinkää — Hangö (Hanko)		64 600	—	—	—	100	—	—	—	—	—
11 Helsinki (Helsingfors) — Toijala — Turku (Åbo)		47 800	—	—	—	400	—	—	—	—	—
12 Seinäjoki — Kristinestad (Kristiinankaupunki)		86 700	—	—	—	200	—	—	—	—	—
13 Haapamäki — Parikkala		180 400	—	—	—	500	—	—	—	—	—
14 Kotka — Kouvolaa		27 500	—	—	—	200	—	—	—	—	—
15 Kuopio — Oulu		47 100	—	—	—	200	—	—	—	—	—
16 Jyväskylä — Äänekoski		17 300	—	—	—	—	—	—	—	—	—
17 Pori — Haapamäki		7 900	—	—	—	100	—	—	—	—	—
18 Oulu — Rovaniemi — Kemijärvi		49 600	—	—	—	300	—	—	—	—	—
19 Iisalmi — Ylivieska		61 100	—	—	—	400	—	—	—	—	—
20 Borgå (Porvoo) — Kerava (Kervo)		27 000	—	—	—	300	—	—	—	—	—
21 Hamina — Inkeroinen		44 200	—	—	—	—	—	—	—	—	—
22 Heinola — Lahti		29 000	—	—	—	300	—	—	—	—	—
23 Perälä — Kaskö (Kaskinen)		14 000	—	—	—	200	—	—	—	—	—
24 Rauma — Peipohja		21 400	—	—	—	200	—	—	—	—	—
25 Turku (Åbo) — Uusikaupunki		16 000	—	—	—	—	—	—	—	—	—
26 Tornio — Kemi		12 400	—	—	—	100	—	—	—	—	—
27 Raahe — Lappi O.l.		—	—	—	—	—	—	—	—	—	—
Yhteensä — Summa		1 659 600	—	—	—	6 400	—	—	—	—	—

¹⁾ Muodostettu postitoimistoksi — Ombildad till postexpedition 1/12 1952.

Tabell 2

12	13	14	15	16	17	18	19	20	21	22	
2 397	77 098 591	1	—	17 105	103 818 742	28	—	261 725	175 700	1 842 420	8
6 638	18 074 331	4	—	35 532	35 927 482	6	410	160 680	201 700	825 990	
3 864	39 376 935	55	16 776 571	30 544	81 177 678	1 295	107	147 040	140 200	1 821 935	9
2 309	3 093 194	200	—	22 762	12 977 332	53	224	60 610	85 600	66 655	
3 296	48 483 041	13	—	15 434	76 474 871	32	104	119 760	83 400	4 041 921	10
7 497	19 700 025	—	—	25 977	39 594 847	71	464	119 760	77 600	1 200 815	
18 418	55 888 338	22	11 227 000	35 259	74 750 210	1 830	214	144 740	179 100	1 450 695	11
458	15 945 804	—	—	5 230	17 771 233	71	1	100 290	117 300	464 700	
9 037	337 916 675	217	79 240 207	36 985	448 204 791	1 125	331	161 830	190 900	3 331 985	12
4 598	24 786 009	523	21 000	37 678	50 277 453	153	671	113 416	71 300	427 530	
1 896	99 455 605	4	705 000	19 162	104 629 650	42	—	83 015	96 900	830 004	13
3 142	46 573 544	—	—	49 402	89 757 425	79	346	245 215	241 800	2 093 955	
10 307	27 043 877	1 133	—	59 136	56 402 427	975	473	211 110	94 900	2 052 200	14
202	—	100	—	5 242	10 237 425	24	103	13 515	59 200	305 770	
14 705	306 499 975	136	97 919 675	63 048	460 917 174	1 239	417	286 175	375 100	11 665 213	15
1 245	4 476 249	—	—	30 594	7 463 047	9	96	30 875	78 900	120	
13 920	92 528 802	125	36 910 000	30 774	143 361 632	124	118	132 885	145 100	3 123 630	16
2 029	6 379 134	—	—	30 097	30 928 749	22	283	75 275	93 400	412 000	
116	19 871 560	—	—	1 075	25 453 177	—	2	4 365	900	—	17
6 008	777 999	120	—	39 460	35 101 243	219	202	287 805	169 500	3 929 345	18
1 906	7 193 704	100	—	34 865	23 100 789	16	618	166 670	135 800	53 000	
21 213	222 260 676	58	—	44 202	245 434 890	681	122	252 555	105 200	6 226 177	19
2 636	5 193 005	100	—	35 956	27 098 448	39	208	235 530	175 500	685 110	
5 126	1 462 263	33	—	19 825	13 593 724	61	109	150 785	54 500	1 076 510	20
923	5 629 303	105	—	19 689	11 650 926	9	519	50 460	47 000	515 450	
11 698	44 093 301	56	79 867 000	34 678	142 081 034	225	227	136 280	72 900	3 164 325	21
350	2 315 027	—	—	8 652	9 818 397	11	8	42 325	40 500	266 740	
6 648	843 022	125	—	30 284	20 580 429	314	416	135 015	195 700	1 629 850	22
2 958	16 866 207	1	—	25 173	22 494 990	242	408	103 940	202 000	185 775	
65 189	326 755 904	312	48 256 000	164 263	424 533 687	749	1 556	369 150	503 600	14 987 775	23
3 536	27 293 408	517	30 000	71 649	57 363 144	79	752	228 360	347 200	1 805 850	
7 580	150 083 150	123	—	45 052	161 541 489	596	200	147 520	229 500	1 943 995	24
1 694	19 186 738	1	—	19 403	24 127 820	88	103	103 365	223 800	713 045	
1 410	44 929 027	16	1 430 679	8 387	55 514 254	25	—	59 055	56 100	1 871 625	25
209	11 500	—	—	8 385	7 070 605	32	107	53 265	39 900	139 210	
2 404	8 614 345	10	563 600	11 628	22 876 040	90	14	32 045	29 100	273 385	26
241	108 229	100	—	2 294	108 229	—	3	—	7 800	—	
18 826	530 205 933	352	—	95 068	560 693 059	1 838	520	112 645	263 800	13 518 765	27
7 336	71 169 117	19	—	56 829	123 106 204	1 171	568	269 225	332 900	3 566 206	
924 191	17 487 699 528	21 822	6 987 727 315	5 212 616	26 313 312 271	63 744	30 855	11 946 606	18 053 200	459 435 732	
4 300	—	—	—	141 200	—	—	100	—	70 600	—	1
1 500	—	—	—	32 800	—	—	—	—	223 800	—	2
7 000	—	—	—	147 600	—	—	100	—	5 600	—	3
10 500	—	—	—	229 200	—	—	400	—	17 100	—	4
4 400	—	200	—	95 900	—	—	—	—	46 200	—	5
8 500	—	100	—	71 300	—	—	—	—	74 700	—	6
1 800	—	—	—	15 800	—	—	—	—	23 000	—	7
6 200	—	—	—	105 900	—	—	200	—	110 100	—	8
1 400	—	—	—	114 700	—	—	—	—	—	—	9
1 500	—	—	—	66 200	—	—	—	—	51 600	—	10
1 700	—	200	—	50 100	—	—	100	—	27 500	—	11
5 400	—	—	—	92 300	—	—	—	—	—	—	12
4 800	—	100	—	185 800	—	—	300	—	146 400	—	13
500	—	—	—	28 200	—	—	—	—	23 500	—	14
6 000	—	—	—	53 300	—	—	—	—	9 000	—	15
900	—	—	—	18 200	—	—	100	—	57 800	—	16
300	—	—	—	8 300	—	—	—	—	186 200	—	17
1 400	—	—	—	51 300	—	—	100	—	42 800	—	18
11 900	—	—	—	73 400	—	—	100	—	114 200	—	19
800	—	—	—	28 100	—	—	—	—	26 800	—	20
1 700	—	—	—	45 900	—	—	200	—	—	—	21
2 600	—	—	—	31 900	—	—	—	—	—	—	22
1 800	—	—	—	16 000	—	—	100	—	40 600	—	23
800	—	—	—	22 400	—	—	—	—	39 000	—	24
900	—	—	—	16 900	—	—	—	—	77 200	—	25
1 600	—	—	—	14 100	—	—	—	—	—	—	26
—	—	—	—	—	—	—	—	—	6 900	—	27
90 200	—	600	—	1 756 800	—	—	1 800	—	1 420 600	—	

Taulu 2

1 Lääni tai maakunta Län eller landskap	2-11 Maksunalaisia lähetyksiä Portopliktiga försändelser									
	2-5 Kirjelähetyksiä (kirjeitä, postikortteja, ristsiteitä ja pikkupaketteja) Brevförsändelser (brev, postkort, korsband och snåpaket)				6-9 Paketteja Paket				10-11 Posti- ja postiennakko- osoituksia Post- och postförskottsansvisningar	
	Tavallisia Vanliga	Kirjat- tuja Rekom- mende- rade	Vakuu- tettuja Assu- rerade	Vakuutus- määrä Assurans- belopp	Tavallisia Vanliga	Kirjat- tuja Rekom- mende- rade	Vakuu- tettuja Assu- rerade	Vakuutus- määrä Assurans- belopp	Luku Antal	Raha- määrä Penning- belopp
				mk				mk		mk
Uudenmaan — Nylands	59 397 800	877 037	9 270	351 918 243	2 667 900	625 252	14 303	530 383 365	502 153	3 725 653 743
Turun ja Porin — Åbo och Björne- borgs	13 644 000	304 611	3 122	161 773 164	654 600	133 232	1 438	99 885 252	354 454	2 378 859 753
Ahvenanmaan — Åland	406 600	12 776	231	3 343 204	22 200	7 158	31	1 329 500	16 378	84 627 266
Hämeen — Tavastehus	15 347 900	311 787	3 181	87 777 032	715 400	162 130	1 327	41 504 181	401 542	2 766 420 002
Kymen — Kymmene	6 418 900	158 813	1 948	45 056 034	335 400	47 989	552	14 853 638	239 916	1 767 081 434
Mikkelin — S:t Michels	4 095 700	108 812	1 340	30 290 262	235 800	37 319	681	14 189 800	155 759	1 127 812 315
Kuopion — Kuopio	7 787 400	212 883	3 109	89 209 841	472 700	91 985	1 270	31 608 710	325 877	2 328 219 265
Vaasan — Vasa	11 554 700	299 109	2 382	67 359 392	741 700	166 535	1 298	40 835 848	476 782	3 108 567 826
Oulun — Uleåborgs	5 645 700	183 262	2 435	69 981 120	386 300	61 564	599	20 483 311	285 975	2 243 949 339
Lapin — Lapplands	3 619 300	136 476	2 225	74 017 003	229 400	73 036	622	34 503 884	205 544	1 729 364 541
Liikkuvat toimipaikat — Rörliga anstalter	1 659 600	—	—	—	6 400	—	—	—	—	—
Koko maassa — I hela landet	129 577 600	2 605 566	29 243	980 725 295	6 467 800	1 406 200	22 121	829 577 489	2 964 380	21 260 555 484
Kaikista postissa kuljetetuista lä- hetyksistä oli: — Av samtliga postbefordrade försändelser voro: <i>kotimaisia — inrikes</i>	<i>121 034 600</i>	<i>2 421 566</i>	<i>28 923</i>	<i>963 512 463</i>	<i>6 305 042</i>	<i>1 406 200</i>	<i>20 997</i>	<i>805 455 069</i>	<i>2 964 380</i>	<i>21 260 555 484</i>
<i>ulkomaille lähetettyjä — till utlan- det avsända</i>	<i>8 543 000</i>	<i>184 000</i>	<i>320</i>	<i>17 212 832</i>	<i>162 758</i>	—	<i>1 124</i>	<i>24 122 420</i>	—	—
<i>ulkomailta tulleita — från utlandet anlända</i>	<i>22 407 900</i>	<i>410 700</i>	<i>513</i>	<i>49 606 902</i>	<i>360 222</i>	—	<i>24 895</i>	<i>160 517 141</i>	<i>2 977</i>	<i>10 839 034</i>
Kaikki postissa kuljetetut lähetykset — Alla postbefordrade försändelser	151 985 500	3 016 266	29 756	1 030 332 197	6 828 022	1 406 200	47 016	990 094 630	2 967 357	21 271 394 518

Tabell 2

12		13		14		15		16		17		18	19	20	21	22	
		Virka­lähetyksiä Tjänsteförsändelser						Yhteensä Summa				Posti- ennakko- lähetyksiä Post- försöks- försändelser	Pikku- paketteja Småpaket	Sanomalehtien tilausmäärät Tidningarnas prenume- rationsavgifter	Tilattu­ja, saa- puneita sano- malehtiä ja aikakauskirjoja (numero- kappaleita) Prenumere- rade, anlända tidningar och tidskrifter (nummer- exemplar)	Myytyjä veromerkkejä Försälda skattemärken	
Kirjellähetyksiä Brevförsändelser		Paketteja Paket															
Luku Antal	Ilmoitettu arvomäärä Angivna värdebelopp	Luku Antal	Ilmoitettu arvomäärä Angivna värdebelopp	Luku Antal	Vakuutus-, raha- ja arvomäärä Assurans-, penning- och värdebelopp	Luku Antal	Vakuutus-, raha- ja arvomäärä Assurans-, penning- och värdebelopp	Luku Antal	Vakuutus-, raha- ja arvomäärä Assurans-, penning- och värdebelopp	Luku Antal	Vakuutus-, raha- ja arvomäärä Assurans-, penning- och värdebelopp	Luku Antal	Vakuutus-, raha- ja arvomäärä Assurans-, penning- och värdebelopp	Luku Antal	Vakuutus-, raha- ja arvomäärä Assurans-, penning- och värdebelopp	Luku Antal	Vakuutus-, raha- ja arvomäärä Assurans-, penning- och värdebelopp
	mk		mk		mk		mk		mk		mk		mk		mk		
10 140 870	89 532 455 200	227 639	155 647 944 642	74 462 224	249 788 355 193	1 203 003	133 806	146 283 583	77 089 600	5 143 159 197							
2 010 868	52 477 453 349	26 228	15 442 011 714	17 132 053	70 559 983 232	173 714	92 058	46 238 707	88 498 200	1 909 230 955							
177 065	3 649 864 964	1 878	170 010 174	644 317	3 909 175 108	5 612	2 833	10 427 617	2 258 100	60 357 796							
2 237 534	42 848 827 521	53 488	25 178 773 825	19 234 289	70 923 302 561	237 633	51 661	35 820 567	79 229 800	1 795 116 378							
1 288 865	29 233 303 535	27 972	18 618 314 461	8 520 355	49 678 609 102	56 625	28 051	18 561 975	50 224 000	842 643 187							
1 111 524	14 841 040 368	12 740	4 970 838 835	5 759 675	20 984 171 580	63 843	19 199	11 625 471	28 113 100	637 755 247							
1 813 224	29 271 925 557	32 965	12 925 336 109	10 741 413	44 646 299 482	116 149	40 289	15 603 786	53 044 100	1 042 154 424							
2 160 599	59 542 554 256	36 647	17 949 985 453	15 439 752	80 709 302 775	288 223	101 434	49 860 919	78 552 800	1 397 346 206							
1 594 533	17 724 834 142	29 124	18 020 739 214	8 189 492	38 079 987 126	132 423	36 685	19 862 753	37 641 200	687 102 997							
924 191	17 487 699 528	21 822	6 987 727 315	5 212 616	26 313 312 271	63 744	30 855	11 946 606	18 053 200	459 435 732							
90 200	—	600	—	1 756 800	—	—	1 800	—	1 420 600	—							
23 548 973	356 609 958 420	471 103	275 911 681 742	167 092 986	655 592 498 430	2 340 969	538 671	366 231 984	514 124 700	13 974 302 119							
23 543 673	356 609 958 420	471 103	275 911 681 742	158 196 484	655 551 163 178	2 339 998	534 271	366 231 984	514 124 700	13 974 302 119							
5 300	—	—	—	8 896 502	41 335 252	971	4 400	—	292 465	—							
6 400	—	—	—	23 213 607	220 963 077	—	28 700	—	12 959 670	—							
23 555 373	356 609 958 420	471 103	275 911 681 742	190 306 593	655 813 461 507	2 340 969	567 371	366 231 984	527 376 835	13 974 302 119							

Taulu 3

Tulot ja menot — Inkomster och utgifter

Tabell 3

1 Toimipaikat Anstalter	Tulot Inkomster						7 Yhteensä Summa	8 Menot Utgifter
	Postitulot Postinkomster			Lennätin- tulot Telegraf- inkomster	Puhelintulot Telefon- inkomster	Yhteensä Summa		
	Postimaksumerkkitulot ¹⁾ Inkomster av frankeringar ¹⁾		Muut postitulot Andra postin- komster					
	Yli-toimipaikan myynti Försäljningen vid den överord- nade anstalten	Alitoimi- paikkojen myynti Försäljningen vid underly- dande anstal- ter						
mk	mk	mk	mk	mk	mk	mk		
Konttorit — Kontor								
Borgå — Porvoo	18 454 938	3 767 315	14 962 886	1 578 001	60 146 027	98 909 167	58 928 866	
Ekenäs — Tammisaari	7 400 150	272 515	1 559 565	843 744	21 611 189	31 687 163	21 478 426	
Forssa	6 021 750	307 900	808 681	377 964	9 765 212	17 281 507	17 944 848	
Haapamäki	1 966 620	1 057 080	282 967	51 099	—	3 357 766	11 666 639	
Hamina	9 565 362	1 699 763	705 729	2 013 026	37 164 694	51 148 574	34 435 055	
Hangö — Hanko	6 713 365	349 125	244 035	991 815	15 569 333	23 867 673	26 614 555	
Heinola	7 918 045	1 415 846	552 782	1 004 895	8 336 042	19 227 610	15 450 692	
Helsinki — Helsingfors pk.	898 467 030	3 666 295	64 496 864	6 018 314	2 123 356	974 771 859	657 029 068	
Helsinki - Kallio — Helsingfors - Berg- häll	29 648 260	—	60 557	1 261 585	1 331 895	32 302 297	18 486 607	
Helsinki - Töölö — Helsingfors - Töölö ..	33 338 216	—	182 420	1 121 319	833 604	35 475 559	53 623 667	
Hyvinkää	10 496 274	1 828 511	269 021	786 287	28 110 897	41 490 990	30 419 252	
Hämeenlinna	29 644 365	3 649 550	4 464 337	1 965 431	33 620 163	73 343 846	57 510 354	
Iisalmi	8 532 468	1 140 857	4 351 032	661 932	22 134 881	36 821 170	26 318 501	
Imatrankoski	6 765 000	—	492 481	820 872	44 428 044	52 506 397	27 820 921	
Jakobstad — Pietarsaari	11 203 315	598 310	962 759	1 776 183	14 429 831	28 970 398	18 523 736	
Joensuu	23 235 812	3 908 735	29 368 111	1 413 524	64 876 942	122 803 124	76 511 673	
Jyväskylä	42 541 271	3 229 395	42 648 572	5 023 688	109 433 222	202 876 148	134 631 568	
Jämsä	3 561 685	854 300	385 115	141 260	19 656 813	24 599 173	13 639 180	
Kajaani	15 773 683	2 089 817	44 963 375	1 283 091	47 756 504	111 866 470	72 967 598	
Karis — Karjaa	3 391 795	641 910	39 681	435 850	11 521 617	16 030 853	15 655 696	
Kauhava	3 671 050	795 200	5 795 875	94 491	—	10 356 616	7 380 517	
Kemi	19 249 350	859 740	8 825 944	2 566 881	49 344 008	80 845 923	67 626 032	
Kemijärvi	5 377 830	1 784 055	22 666 382	471 493	18 911 482	49 211 242	33 493 587	
Kokkola — Gamlakarleby	21 621 620	961 455	13 595 931	2 412 484	58 656 813	97 248 303	53 254 096	
Kotka	26 930 427	164 025	1 674 916	5 030 112	44 544 706	78 344 186	58 452 649	
Kouvola	14 897 289	1 593 451	1 904 527	1 834 240	66 773 860	87 003 367	72 603 159	
Kristinestad — Kristiinankaupunki ..	3 540 813	1 457 438	1 741 693	632 980	7 954 078	15 327 002	13 007 043	
Kuopio	43 047 807	2 249 650	66 215 572	3 339 752	72 681 957	187 534 738	130 414 250	
Kuusankoski	6 697 093	—	5 599	192 089	—	6 894 781	12 506 250	
Lahti	54 612 572	4 055 385	15 822 443	3 672 755	68 726 185	146 889 310	103 279 656	
Lappeenranta	20 078 852	1 706 985	10 792 890	1 652 376	81 088 231	115 319 334	71 250 730	
Lieksa	5 906 746	1 926 905	56 090	369 533	14 908 739	23 168 013	19 185 562	
Lohja — Lojo	5 948 987	98 838	356 448	685 592	8 492 295	15 582 160	13 660 036	
Loimaa	6 116 329	825 000	602 792	301 619	6 583 718	14 429 458	10 292 789	
Lovisa — Loviisa	4 616 539	2 415 518	634 785	1 767 803	23 591 306	33 025 951	28 894 204	
Mariehamn	8 426 649	4 065 827	2 447 182	2 558 324	11 673 986	29 171 968	28 625 025	
Mikkeli	22 665 243	1 379 845	3 750 693	1 149 205	42 623 143	71 568 129	55 858 414	
Nokia	6 225 100	35 000	7 097	302 826	2 047 767	8 617 790	12 138 029	
Nurmes	3 514 428	1 562 994	390 891	262 645	14 190 308	19 921 266	14 844 211	
Oulu pk.	48 621 805	2 461 954	70 667 606	22 317	—	121 773 682	113 025 139	
Pieksämäki	6 171 610	1 954 145	368 791	378 236	17 128 950	26 001 732	29 389 716	
Pori	32 431 260	3 268 325	7 202 447	4 643 082	54 324 242	101 869 356	80 831 179	
Raahе	4 006 669	976 686	229 252	661 513	3 454 510	9 328 630	10 353 081	
Rauma	15 406 801	1 780 565	375 065	2 113 056	24 958 546	44 634 033	33 796 393	
Riihimäki	12 203 035	708 650	539 367	1 329 816	14 485 035	29 265 903	30 664 549	
Rovaniemi	18 349 195	4 251 795	73 810 868	1 610 819	64 896 909	162 919 586	150 742 387	
Salo	10 822 720	5 179 065	1 125 971	843 737	16 009 373	33 980 866	32 124 420	
Savonlinna	13 683 665	2 709 660	5 691 819	952 629	46 516 809	69 554 582	48 403 672	
Seinäjäki	12 380 703	1 837 345	24 605 049	862 724	44 459 964	84 145 785	63 736 421	
Tampere pk.	113 324 695	5 959 883	46 774 104	631 879	1 131 412	167 821 973	162 879 448	
Toijala	6 263 248	896 102	71 330	1 007 921	7 826 143	16 064 744	18 181 790	
Tornio	8 474 090	1 014 475	79 486	913 583	38 484 363	48 965 997	41 328 499	
Turku — Åbo pk.	115 712 543	5 451 296	45 868 067	178 045	—	167 209 951	170 138 804	
Uusikaupunki	3 973 442	539 328	680 395	565 767	7 335 478	13 094 410	13 226 991	
Vaasa — Vasa	55 270 995	3 768 861	47 502 549	5 023 729	55 207 479	166 773 613	111 665 451	
Valkeakoski	9 638 900	535 800	646 108	1 540 127	9 643 975	22 004 910	17 862 196	

¹⁾ Tähän sisältyvät myös frankkeerausleimat. — Häri ingå även frankostämplat.

Taulu 3

Tabell 3

1	2	3	4	5	6	7	8
Vammala	4 333 530	1 035 225	2 013 209	181 154	6 139 487	13 702 605	8 879 889
Varkaus	9 819 232	2 096 860	297 663	845 640	26 589 625	39 649 020	30 098 999
Vuoksenniska	4 193 024	1 430 106	55 430	71 926	—	5 750 486	10 060 960
Äänekoski	3 903 109	468 470	3 767 419	183 018	34 968 161	43 290 177	21 727 548
Sanomalehtipostikonttori — Tidningspostkontoret	—	—	249 162 941	—	—	249 162 941	21 663 632
Helsinki, Lennätinkonttori — Helsingfors, Telegrafkontoret	13 395 837	—	225 974	304 156 651	13 737 100	331 515 562	137 148 058
Oulu, Lennätinkonttori — Telegrafkontoret	1 046 390	—	120	8 091 888	108 563 703	117 702 101	48 168 449
Tampere, Lennätinkonttori — Telegrafkontoret	—	—	—	9 342 480	125 818 156	135 160 636	62 725 314
Turku, Lennätinkonttori — Åbo, Telegrafkontoret	1 305 250	—	22 800	11 702 330	147 286 156	160 316 536	74 401 193
Helsinki, Puhelinkonttori — Helsingfors, Telefonkontoret	—	—	97 280	—	733 716 477	733 813 757	227 559 619
Ahvenanmaan lennätin- ja puhelinpiiri — Ålands telegraf- och telefon-distrikt	—	—	—	—	1 000	1 000	4 871 215
Helsingin lennätin- ja puhelinpiiri — Helsingfors telegraf- och telefon-distrikt	—	—	—	—	621 881	621 881	80 884 731
Jyväskylän lennätin- ja puhelinpiiri — Jyväskylä telegraf- och telefon-distrikt	—	—	66 180	—	135 013	201 193	42 075 421
Kuopion lennätin- ja puhelinpiiri — Kuopio telegraf- och telefondistrikt	—	—	25 254	—	445 246	470 500	42 215 300
Mikkelin lennätin- ja puhelinpiiri — S:t Michels telegraf- och telefon-distrikt	—	—	56 910	—	1 208 948	1 265 858	113 621 869
Oulun lennätin- ja puhelinpiiri — Uleåborgs telegraf- och telefondistrikt	—	—	—	—	187 898	187 898	38 658 951
Rovaniemen lennätin- ja puhelinpiiri — Rovaniemi telegraf- och telefon-distrikt	—	—	151 118	—	466 897	618 015	51 927 975
Tampereen lennätin- ja puhelinpiiri — Tammerfors telegraf- och telefon-distrikt	—	—	—	—	380 120	380 120	12 531 543
Turun lennätin- ja puhelinpiiri — Åbo telegraf- och telefondistrikt	—	—	—	—	233 592	233 592	26 004 141
Vaasan lennätin- ja puhelinpiiri — Vasa telegraf- och telefondistrikt	—	—	—	—	79 619	79 619	11 140 917
Laboratorio — Laboratoriet	—	—	—	—	—	—	15 810 720
Nummelan radioasema — Nummela radiostation	—	—	239 440	—	317 950	557 390	7 243 752
Työpaja — Verkstaden	—	—	—	—	—	—	9 384 712
Varastokonttori — Förrådskontoret	—	—	—	—	3 535 084	3 535 084	703 233
Toimistot — Expeditioner							
Ahlainen	455 762	206 830	28 937	12 937	—	704 466	1 325 931
Aitoo	617 280	—	63 947	24 579	—	705 806	1 409 035
Alajärvi	1 206 360	1 228 140	52 870	30 591	—	2 517 961	3 953 147
Alapitkä	253 750	755 860	—	—	—	1 009 610	1 432 852
Alastaro	990 775	1 090 720	27 680	33 147	—	2 142 322	4 783 345
Alavieska	765 440	150 730	19 461	9 454	—	945 085	1 839 848
Alavus as.	1 535 840	234 910	20 282	36 227	—	1 827 259	2 548 088
Alavus kk.	2 268 470	295 115	29 210	61 046	—	2 653 841	3 144 794
Alberga — Leppävaara	895 310	—	477	16 793	—	912 580	2 935 469
Anttola	621 416	170 550	21 290	19 639	—	832 895	1 961 139
Artjärvi	396 624	712 540	30 004	23 220	—	1 162 388	2 337 992
Aura	600 914	209 060	384	—	—	810 358	1 498 677
Björkboda	520 436	—	31 558	—	—	551 994	804 947
Bromarf	543 343	—	19 857	42 334	—	605 534	1 680 959
Dalsbruk — Taalintehdas	1 196 049	379 491	88 396	121 926	—	1 785 862	4 040 286
Degerby	591 903	784 654	600	150 728	5 237 696	6 765 581	6 556 128
Dragsfjärd	435 757	—	24 566	67 775	—	528 098	1 559 028
Elimäki	1 364 825	589 165	31 780	38 788	—	2 024 558	2 920 688
Enonkoski	554 075	79 100	20 889	15 427	—	669 491	1 579 631
Enontekiö	305 455	92 905	27 200	—	—	425 560	948 650
Espoo — Esbo	1 465 950	70 300	192	—	—	1 536 442	2 538 538
Esse	1 014 995	54 210	28 184	9 832	—	1 107 221	974 536
Eura	1 151 382	67 050	23 144	30 732	—	1 272 308	2 653 507
Eurajoki	636 390	593 550	23 054	20 681	—	1 273 675	2 108 145
Evijärvi	601 845	692 075	17 150	21 652	—	1 332 722	1 445 694
Fiskars — Fiskari	1 015 005	1 486 085	26 942	50 419	—	2 578 451	3 557 325

1	2	3	4	5	6	7	8
Forsby säg — Koskenkylän saha	338 195	341 755	9 645	19 507	—	709 102	1 482 695
Grankulla — Kauniainen	2 349 746	276 900	37 420	132 708	—	2 796 774	4 849 232
Haapajärvi	3 347 290	383 446	22 910	120 751	—	3 874 397	4 593 341
Haapakoski as.	413 035	169 300	936	—	—	583 271	812 662
Haapavesi	2 039 308	860 515	27 600	48 860	—	2 976 283	3 047 503
Hailuoto	406 290	—	23 759	17 156	—	447 205	944 662
Hajala	338 824	—	48	—	—	338 872	947 969
Halla	452 340	161 105	27 314	13 427	—	654 186	1 940 105
Halli	960 832	—	33 797	55 118	—	1 049 747	1 127 106
Hammaslahti	801 723	903 777	—	—	—	1 705 500	2 446 969
Hankasalmi	1 112 939	470 968	26 836	36 312	—	1 647 055	2 972 287
Hankasalmi as.	1 142 672	578 208	20 748	22 300	—	1 763 928	3 101 183
Harjavalta	1 818 830	2 160 160	15 918	80 209	—	4 075 117	3 683 985
Harju	348 568	—	24	—	—	348 592	317 312
Hartola	1 170 385	697 935	22 880	41 200	—	1 932 400	3 320 597
Harviala	923 982	—	360	—	—	924 342	700 497
Hauho	1 136 652	42 890	23 810	26 584	—	1 229 936	1 469 849
Haukipudas as.	756 289	470 995	20 399	23 588	—	1 271 271	1 986 114
Haukivuori	1 076 060	223 790	1 194	88 441	—	1 389 485	1 864 715
Heinävesi	1 113 823	1 277 225	6 861	22 475	—	2 420 384	4 229 291
Herrala	526 621	329 424	72	1 968	—	858 085	1 302 003
Hietanen	421 500	28 300	234	—	—	450 034	950 520
Hikä	638 199	227 000	17 416	1 899	—	884 514	1 810 470
Himanka	684 531	117 105	19 907	21 824	—	843 367	1 555 912
Hindhär — Hinthaaara	480 127	684 080	26 522	25 704	—	1 216 433	2 023 223
Hirsilä	437 981	—	168	—	—	438 149	509 011
Hirvensalmi	818 505	563 835	25 904	22 280	—	1 430 524	2 804 783
Honkajoki	987 219	128 810	20 717	33 297	—	1 170 043	1 665 899
Houtskär	547 003	223 575	25 754	29 987	—	826 319	2 598 412
Humppila	1 152 548	117 000	—	—	—	1 269 548	1 507 443
Huopalahti — Hoplaks	1 254 091	—	41 127	22 435	—	1 317 653	2 852 528
Huutokoski	327 434	367 800	135	1 224	—	696 593	1 345 268
Huutotöyry	209 102	185 040	20 183	8 930	—	423 285	808 331
Hyrylä	1 241 440	130 740	35 620	51 259	—	1 459 059	2 397 657
Hyrnsalmi	1 400 584	222 670	44 786	—	—	1 668 040	2 747 906
Hämeenkyrö	949 753	795 950	25 802	32 716	—	1 804 221	2 756 134
Härmä	783 350	—	72	—	—	783 422	1 245 382
Ii	1 163 318	619 931	35 316	41 707	—	1 860 272	3 548 899
Ii as.	455 771	252 600	366	—	—	708 737	1 441 634
Iisvesi	1 053 194	91 604	48	—	—	1 144 846	1 677 574
Iittala	1 518 478	46 172	327	—	—	1 564 977	1 374 637
Ikaalinen	1 779 389	552 350	31 370	79 144	—	2 442 253	3 740 629
Ilmajoki	2 636 903	68 349	57 608	59 162	—	2 822 022	3 058 469
Ilomantsi	2 049 622	1 043 598	41 980	63 892	—	3 199 092	5 860 982
Imatra	673 967	—	240	—	—	674 207	1 130 011
Inari	511 722	77 650	76 018	22 077	—	687 467	2 347 771
Inha	524 101	321 875	—	21 430	—	867 406	1 348 956
Inkeroinen	3 423 158	1 338 110	65 207	172 967	—	4 999 442	7 144 191
Inkoo as. — Ingå st.	366 443	971 835	1 122	44 491	—	1 383 891	2 899 608
Isojoki	1 005 508	933 300	267	30 312	—	1 969 387	2 198 508
Isokyrö	1 067 846	243 930	21 746	41 376	—	1 374 898	1 722 770
Ivalo	1 747 369	308 715	3 460 194	294 432	7 724 045	13 534 755	10 888 708
Jaala	491 374	189 506	22 805	11 378	—	715 063	1 230 939
Jalasjärvi	1 768 260	1 552 690	27 800	42 576	—	3 391 326	4 184 354
Jalasto	1 723 100	842 820	20 994	16 881	—	2 603 795	1 317 114
Jeppo — Jepua	792 470	137 450	22 206	24 855	—	976 981	1 325 796
Jokela	1 634 655	460 660	26 270	42 696	—	2 164 281	3 822 886
Jokiainen	1 598 875	644 700	31 559	60 920	—	2 336 054	3 683 871
Joroinen	1 497 637	547 858	71 146	32 512	—	2 149 153	3 703 568
Joutsa	1 542 695	1 242 460	26 082	44 187	—	2 855 424	4 281 298
Joutseno	2 149 260	85 975	28 160	139 910	—	2 403 305	4 261 830
Juankoski	1 370 985	208 785	60 880	47 152	—	1 687 802	3 658 949
Jurva	1 038 698	911 490	27 419	29 697	—	2 007 304	3 155 402
Juuka	1 797 894	1 582 155	57 737	35 041	—	3 472 827	4 593 367
Juva	1 847 328	992 798	25 970	46 513	—	2 912 609	4 644 088
Jylhämä	1 025 975	—	20 570	52 169	—	1 098 714	804 450
Jämijärvi	891 354	167 820	1 039	25 459	—	1 085 672	1 457 031
Jämsänkoski	2 266 296	118 340	51 609	67 388	—	2 503 633	2 721 749
Järvelä	1 144 870	499 040	25 970	28 455	—	1 698 335	2 681 136
Järvenpää	5 649 770	144 980	158 731	177 770	1 416 419	7 547 670	7 641 107
Kaamanen	109 100	339 230	128 420	—	—	576 750	2 073 398
Kaavi	1 050 725	1 445 850	41 175	22 670	—	2 560 420	2 819 168
Kainasto	531 200	147 550	—	—	—	678 750	956 929
Kaipiainen	389 333	567 165	—	18 928	—	975 426	2 272 902
Kalajoki	1 906 042	1 037 505	61 544	61 327	—	3 066 418	3 764 642
Kalanti	409 244	75 704	20 871	25 536	—	531 355	1 165 431

Taulu 3

Tabell 3

1	2	3	4	5	6	7	8
Kallböck	388 120	220 250	27 323	23 403	—	659 096	2 360 221
Kaltimo	1 392 973	806 677	130	—	—	2 199 780	2 857 653
Kalvitsa	335 580	122 000	48	—	—	457 628	1 030 235
Kangasala	2 204 900	1 282 220	366 460	102 775	—	3 956 355	4 160 738
Kangaslampi	487 832	274 755	22 937	10 798	—	796 322	1 887 492
Kangasniemi	1 744 881	675 719	28 540	48 318	—	2 497 458	3 829 923
Kankaanpää	3 198 777	979 350	88 864	72 041	3 329 628	7 668 660	5 791 995
Kannus	2 675 660	607 390	18 318	76 072	—	3 377 440	4 533 790
Kantala	281 863	334 147	—	—	—	616 010	1 157 675
Karhula	5 090 384	—	27 683	142 578	955 419	6 216 064	6 812 133
Karijoki	809 255	354 695	18 450	19 754	—	1 202 154	2 062 871
Karkkila	3 546 633	431 047	66 860	152 153	3 022 083	7 218 776	8 407 485
Karkku	1 024 040	300 890	1 634	44 415	—	1 370 979	1 667 179
Karstula	1 845 495	801 790	132 734	62 398	—	2 842 417	5 038 741
Karttula	930 280	267 230	25 976	26 557	—	1 250 043	2 123 239
Karunki	446 700	334 050	32 260	11 953	—	824 963	1 724 664
Karvia	712 490	1 065 490	27 265	18 787	—	1 824 192	2 522 427
Karvionkanava	315 959	1 001 446	25 730	—	—	1 343 135	2 759 860
Kaskö — Kaskinen	1 628 031	—	58 127	545 522	1 702 134	3 933 814	3 923 046
Kauhajoki as.	1 471 680	117 350	25 947	—	—	1 614 977	1 614 458
Kauhajoki kk.	2 519 270	602 850	67 410	66 845	—	3 256 375	3 502 676
Kauhava kk.	1 254 208	—	38 164	14 536	—	1 306 908	790 928
Kauklahti — Köklaks	576 240	124 950	360	—	—	701 550	1 162 067
Kauliranta	621 250	118 750	41 566	17 156	—	798 722	928 445
Kauppilänmäki	274 424	174 835	—	—	—	449 259	829 328
Kausala	2 320 670	1 427 410	44 028	56 602	—	3 848 710	5 921 620
Kaustinen	763 865	167 980	26 065	14 420	—	972 330	1 301 214
Kauttua	1 845 865	—	16 660	39 586	—	1 902 111	1 786 084
Kauvatsa as.	530 486	455 749	2 772	21 296	—	1 010 303	1 409 331
Keitele	993 030	374 700	28 556	28 423	—	1 424 709	2 270 723
Kellokoski	985 287	184 900	26 506	60 048	—	1 256 741	1 942 111
Kempele	521 810	218 300	27 200	18 605	—	785 915	1 896 947
Kerava — Kervo	3 578 418	836 932	679 027	319 769	1 441 418	6 855 564	8 963 838
Kerimäki	935 904	689 345	27 293	29 437	—	1 681 979	2 578 718
Kestilä	851 703	601 075	31 626	23 054	—	1 507 458	1 926 804
Kesälahti	685 317	138 790	24 470	27 019	—	875 596	1 336 624
Keuruu	3 270 109	582 965	50 068	104 681	—	4 007 823	4 462 442
Kihniö	714 648	574 430	25 844	18 572	—	1 333 494	1 836 622
Kiiikka	894 843	85 830	240	34 154	—	1 015 067	1 928 968
Kiikoinen	399 015	284 510	17 150	10 062	—	710 737	1 842 984
Killinkoski	773 605	304 125	20 979	11 958	—	1 110 667	1 665 619
Kilpua	190 050	110 600	—	—	—	300 650	501 344
Kimito — Kemiö	1 144 885	1 164 029	27 350	122 506	3 435 510	5 894 280	5 147 450
Kinnula	602 586	145 350	28 076	8 946	—	784 958	903 352
Kirjavala	258 225	796 015	29 500	8 106	—	1 091 846	1 712 294
Kirkniemi — Gerknäs	565 810	—	120	—	—	565 930	1 238 134
Kitee	1 888 728	694 332	154 792	72 108	—	2 809 960	4 388 067
Kittilä	1 158 375	765 230	245 540	96 666	4 692 338	6 958 149	7 706 760
Kiukainen	1 386 120	—	126	—	—	1 386 246	893 351
Kiuruvesi	3 390 018	1 285 565	28 769	48 637	—	4 752 989	7 390 981
Kivijärvi	732 187	96 436	14 630	12 274	—	855 527	1 479 601
Klamila	502 950	574 750	26 430	14 309	—	1 118 439	1 787 454
Koivu	532 590	544 080	18 378	7 129	—	1 102 177	2 261 613
Kokemäki	2 728 550	294 655	2 490 398	87 492	2 432 701	8 033 796	5 637 468
Kolari	762 781	501 759	50 157	—	—	1 314 697	2 246 634
Kolho	1 482 192	—	537	—	—	1 482 729	2 077 313
Kolkontaipale	412 322	318 500	20 964	4 424	—	756 210	1 633 406
Kolppi — Källby	586 000	123 950	706	—	—	710 656	613 100
Konginkangas	442 085	596 055	25 730	19 797	—	1 083 667	1 475 227
Konnevesi	1 063 471	301 211	25 874	18 389	—	1 408 945	2 232 504
Kontiolahti as.	136 210	2 204 720	24	—	—	2 340 954	3 121 597
Kontiomäki	567 085	179 950	144	—	—	747 179	1 487 873
Koria	2 187 275	81 150	7 974	—	—	2 276 399	2 624 704
Korkeakoski	726 250	355 200	921	—	—	1 082 371	1 615 842
Korpilahti	1 529 247	546 201	28 160	39 422	—	2 143 030	3 474 122
Korpo	595 329	159 000	33 614	52 046	—	839 989	2 828 854
Korsnäs	562 217	731 143	6 036	23 203	—	1 322 599	1 715 084
Korso	1 594 330	405 150	22 280	41 760	—	2 063 520	4 249 988
Kortesjärvi	686 990	385 420	24 189	17 344	—	1 113 943	1 760 848
Koskenkorva	2 015 541	198 710	21 300	36 735	—	2 272 286	1 963 359
Koskenpää	437 014	92 980	27 272	27 739	—	585 005	1 528 119
Koski as.	519 060	245 900	761	—	—	765 721	1 066 788
Koski H.I.	600 270	132 330	26 159	26 402	—	785 161	1 803 761
Koski T.I.	1 049 612	843 236	2 908	34 245	—	1 930 001	3 489 568
Koura	518 666	—	1 848	—	—	520 514	1 016 367
Kruunupyy — Kronoby	1 010 284	62 500	1 515	37 307	—	1 111 606	1 552 656

1	2	3	4	5	6	7	8
Kuhmo	2 790 525	487 950	288 040	60 703	—	3 627 218	7 082 360
Kuhmoinen	1 343 607	520 065	32 629	58 718	—	1 955 019	3 769 738
Kuivaniemi as.	740 430	245 790	25 730	9 500	—	1 021 450	1 949 551
Kuortane	1 291 775	929 750	30 314	27 767	—	2 279 606	2 804 256
Kurikka	2 581 530	2 288 200	444	55 933	—	4 926 107	4 742 151
Kurkimäki	270 375	251 485	1 584	—	—	523 444	1 129 710
Kursu	471 586	491 938	29 880	13 371	—	1 006 775	1 244 816
Kuru	1 062 568	404 750	36 650	35 472	—	1 539 440	2 800 889
Kuurila	575 752	—	264	—	—	576 016	1 196 404
Kuusa as.	316 285	59 965	—	—	—	376 250	508 369
Kuusamo	2 812 295	2 070 880	8 335 809	—	—	13 218 984	13 008 520
Kvevlaks	309 095	800 300	41 611	19 027	—	1 170 033	1 629 821
Kylmäkoski as.	955 240	—	243	—	—	955 483	880 215
Kymi	1 604 954	342 100	450	—	—	1 947 504	3 821 186
Kyminlinna	789 190	12 500	29 740	18 474	—	849 904	2 359 419
Kyrkslätt — Kirkkonummi	300 127	607 125	26 654	16 695	—	950 601	1 984 305
Kyrö	1 003 646	261 000	26 990	52 082	—	1 343 718	2 487 111
Kyröskoski	1 547 335	130 300	720	42 476	—	1 720 831	2 181 236
Kyyjärvi	475 425	265 050	4 368	10 850	—	755 693	1 429 428
Kälviä	962 500	301 920	4 311	28 088	—	1 296 819	2 069 653
Kärsämäki	951 939	261 700	52 324	19 438	—	1 285 401	1 901 431
Köyliö	607 240	157 635	25 928	18 433	—	809 236	1 291 144
Laihia kk.	2 625 049	1 742 715	89 488	63 748	—	4 521 000	4 105 009
Laitila	1 617 925	399 600	28 730	54 673	—	2 100 928	3 036 654
Lammi	1 644 596	701 269	38 168	73 691	—	2 457 724	4 028 999
Lapinjärvi — Lappträsk	687 103	394 035	23 960	69 671	—	1 174 769	1 857 446
Lapinlahti	1 702 133	484 500	300	47 064	—	2 233 997	3 723 118
Lappajärvi	1 196 910	787 000	34 926	22 278	—	2 041 114	2 494 431
Lappfjärd — Lapväärtti	976 402	334 460	32 224	28 803	—	1 371 889	1 938 290
Lappi O.l.	190 950	—	—	—	—	190 950	470 676
Lappi T.l.	543 229	183 700	168	23 177	—	750 274	1 175 207
Lappila	705 159	—	366	—	—	705 525	988 368
Lapua	5 160 475	1 284 510	61 226	103 362	—	6 609 573	7 749 607
Laukaa	1 026 820	931 745	34 478	35 832	—	2 028 875	3 315 105
Laurila	583 455	245 940	—	—	—	829 395	1 557 541
Lauritsala	2 685 626	200 000	570	71 987	—	2 958 183	6 768 132
Lauttakylä	2 802 070	640 080	35 440	81 154	3 780 074	7 338 818	8 379 186
Lavia	929 843	296 627	25 970	36 487	—	1 288 927	1 838 577
Lehtimäki	484 923	371 976	27 953	10 819	—	895 671	1 666 364
Leivonmäki	480 080	551 740	25 219	6 286	—	1 063 325	1 426 952
Lemi	537 750	167 800	23 800	13 254	—	742 604	1 184 696
Lempää	2 790 391	694 680	24 480	121 455	—	3 631 006	5 336 833
Leppäkoski	666 850	—	480	21 989	—	689 319	895 662
Leppävesi	273 565	—	24	—	—	273 589	745 581
Leppävirta	1 720 056	910 309	27 500	58 880	—	2 716 745	5 722 780
Lieto as.	363 480	417 040	48	—	—	780 568	1 817 047
Lievestuoire	1 479 079	299 680	222	—	—	1 778 981	2 297 069
Liminka	1 273 519	568 070	25 934	29 587	—	1 897 110	2 140 800
Liperi	1 284 610	674 700	32 745	37 880	—	2 029 935	3 618 891
Liperi as.	592 861	438 825	24	—	—	1 031 710	1 034 579
Littoinen	744 916	—	264	—	—	745 180	1 381 562
Lohiluoma	287 026	—	432	—	—	287 458	401 593
Lohja as. — Lojo st.	1 200 233	588 100	27 110	—	—	1 815 443	3 550 262
Lohtaja	508 380	263 770	30 170	11 676	—	1 183 996	1 233 506
Loppi	759 891	650 305	20 114	38 384	—	1 468 694	2 274 737
Luopioinen	446 535	543 385	30 132	32 216	—	1 052 268	1 611 052
Luumäki	569 235	212 715	—	23 629	—	805 579	2 176 051
Luvia	470 526	224 950	20 522	21 059	—	737 057	1 420 268
Lyly	559 390	106 610	240	—	—	666 240	1 356 236
Länkipohja	681 120	432 708	25 730	26 167	—	1 165 725	2 463 054
Maaninka	699 422	964 348	23 237	26 174	—	1 713 181	3 098 964
Malaks	889 368	934 400	21 608	42 004	—	1 887 380	2 447 172
Malmi — Malm	3 401 200	82 850	281 711	73 070	—	3 838 831	7 076 819
Mankala	285 170	70 850	48	—	—	356 068	1 008 815
Martinniemi	892 058	—	20 018	89 958	—	1 002 034	901 402
Matku	599 681	404 044	—	25 711	—	1 029 436	1 849 968
Mattby — Matinkylä	570 355	221 375	28 016	9 748	—	829 494	2 504 244
Mannula — Mänsas ¹⁾	592 545	—	45 670	15 368	—	653 583	1 784 632
Mellilä	971 003	240 155	252	—	—	1 211 410	1 816 747
Merikarvia	1 281 537	613 065	27 608	43 852	—	1 966 062	2 902 794
Messukylä	1 067 138	—	33 085	25 705	—	1 125 928	3 226 335
Miehikkälä	712 450	299 800	27 800	18 384	—	1 058 434	2 531 648
Mommila	435 855	212 155	—	—	—	648 010	1 049 497
Mouhijärvi	540 376	796 103	23 630	28 529	—	1 388 638	2 323 852

¹⁾ Perustettu postitoimistoksi — Inrättad till postexpedition 1/2 1952.

Taulu 3

Tabell 3

1	2	3	4	5	6	7	8
Muhos	2 515 715	1 489 135	39 110	86 895	—	4 130 855	2 987 275
Multia	891 875	109 400	26 318	19 206	—	1 046 799	1 790 575
Munsala	372 220	477 010	15 076	38 087	—	902 393	1 474 552
Muonio	1 191 218	866 000	6 613 936	219 316	4 645 670	13 536 140	10 975 131
Muurame	665 534	—	29 215	14 835	—	709 584	1 141 122
Muuruvesi	547 460	150 390	20 522	22 506	—	740 878	1 293 473
Myllykoski	3 941 504	109 826	238 582	188 256	—	4 528 168	4 803 679
Myllymäki	1 158 595	259 655	35 235	46 260	—	1 499 745	2 796 958
Mynämäki	1 256 193	646 640	28 070	37 375	—	1 968 278	3 811 653
Myrskylä — Mörskom	591 143	271 365	23 904	41 264	—	927 676	1 661 236
Mäntsälä	2 157 035	1 303 185	26 150	81 405	—	3 567 775	4 767 684
Mänttä	4 874 791	402 775	192 323	—	—	5 469 889	6 617 550
Mäntyharju	541 159	156 110	20 923	22 624	—	740 816	1 641 303
Mäntyharju as.	1 966 640	1 533 420	51 791	54 344	—	3 606 195	6 174 626
Mäntyluoto	1 700 500	—	1 030	—	—	1 701 530	1 055 188
Naantali	2 444 895	899 180	52 569	154 760	—	3 551 404	5 770 307
Nagu — Nauvo	737 450	198 275	25 802	48 771	—	1 010 298	3 482 290
Nakkila	1 430 413	226 265	120	37 117	—	1 693 915	2 138 633
Nickby	1 652 193	71 990	40 425	88 623	302 416	2 155 647	2 891 726
Niinisalo	1 427 489	86 225	936	—	—	1 514 650	1 272 458
Nilsjä	1 512 379	2 316 951	50 776	44 912	—	3 925 018	6 585 370
Nivala	2 282 934	1 111 300	70 596	49 091	—	3 513 921	5 472 315
Noormarkku	1 027 080	296 310	32 648	—	—	1 356 038	2 685 674
Nousiainen	587 688	527 525	22 122	15 338	—	1 152 673	3 108 574
Nummela	1 192 340	167 660	17 000	71 678	—	1 448 678	2 357 373
Nummi	703 930	—	22 922	—	—	726 852	1 130 834
Nuojua	199 830	489 750	—	—	—	689 580	725 694
Nuoramoinen	360 479	92 965	20 282	—	—	473 726	1 016 169
Nurmijärvi	1 035 610	839 100	21 704	38 668	—	1 935 082	2 053 030
Nurmo	627 101	—	1 520	—	—	628 621	698 588
Nykarleby	1 927 840	321 790	62 331	93 539	78 922	2 484 422	3 724 342
Närpes	1 218 493	617 250	1 704	43 977	—	1 881 424	2 411 453
Närpes st.	463 516	391 700	32 789	17 449	—	905 454	1 171 977
Oitti	1 285 555	44 690	8 180	4 782	—	1 343 207	2 152 738
Ojakkala	562 270	—	744	—	—	563 014	779 231
Oksava	639 557	—	—	—	—	639 557	622 621
Oravais — Oravainen	590 122	404 370	648	31 378	—	1 026 518	1 910 529
Oravaistehdas	668 430	—	27 200	21 749	—	717 379	976 808
Orimattila	3 275 210	1 383 800	32 676	171 916	—	4 863 602	5 946 244
Orismala as.	634 340	185 360	420	—	—	820 120	1 327 854
Orivesi	2 315 445	565 550	53 832	75 363	—	3 010 190	4 401 459
Orivesi as.	1 396 351	1 048 961	3 132	—	—	2 448 444	3 039 725
Otalampi	476 036	312 560	120	—	—	788 716	1 361 265
Otava	889 154	59 730	990	—	—	949 874	1 554 194
Oulainen	3 482 473	1 413 332	1 322 390	89 210	—	6 307 405	6 003 564
Oulunkylä — Äggelby	755 690	—	42 464	20 771	—	818 925	2 746 679
Outokumpu	3 382 184	1 038 881	263 959	105 626	—	4 790 650	7 126 311
Paavola	609 470	155 290	20 780	13 230	—	798 770	899 040
Padasjoki	1 391 500	2 349 525	27 559	62 929	—	3 831 513	4 539 910
Paimio	1 776 881	712 655	26 090	88 759	—	2 604 385	3 306 646
Pakila — Baggböle	1 107 240	18 900	46 414	31 983	—	1 204 537	4 968 843
Paltamo	938 125	745 600	15	16 603	—	1 700 343	2 914 318
Panelia as.	305 060	373 800	24	—	—	678 884	1 142 821
Pankkoski	1 012 511	4 360	20 868	20 046	—	1 057 785	1 434 171
Pargas — Parainen	3 960 860	20 000	41 450	175 786	—	4 198 096	7 242 188
Parikkala	1 940 350	735 800	26 960	62 503	—	2 765 613	3 834 333
Parkano	2 488 096	1 038 564	208 998	74 078	—	3 809 736	4 706 167
Parola	2 210 893	118 490	13 414	43 881	—	2 386 678	2 507 827
Patokoski	230 450	1 405 120	39 845	—	—	1 675 415	2 116 739
Peipohja	772 765	44 965	21 386	11 511	—	850 627	2 130 729
Pelkosenniemi	439 247	395 445	28 061	—	—	862 753	1 387 153
Pello	1 816 310	756 195	338 316	—	—	2 910 821	3 406 236
Peltosalmi	541 955	400 620	—	—	—	942 575	1 463 708
Perho	385 294	646 261	23 511	17 524	—	1 072 590	1 506 343
Perniö	945 706	659 080	535 382	14 021	—	2 154 189	2 523 723
Perniö kk.	1 469 371	1 083 469	31 837	151 411	4 808 466	7 544 554	7 345 346
Pertunmaa	519 007	660 525	20 988	13 571	—	1 214 091	2 108 105
Peräseinäjoki	1 053 731	788 195	27 662	31 691	—	1 901 279	3 285 106
Petäjävesi	1 316 619	530 471	60 560	27 746	—	1 935 396	3 326 837
Pieksämäki kk.	1 580 870	221 800	50 343	—	—	1 853 013	2 630 769
Pielavesi	1 682 330	1 903 750	55 097	48 549	—	3 689 726	4 953 248
Pihlajavesi	519 408	153 760	3 630	—	—	676 798	1 833 599
Pihlava	1 019 968	35 450	27 002	63 686	—	1 146 106	2 108 670
Pihtipudas	1 407 752	1 331 240	19 970	37 522	—	2 796 484	3 371 538
Piikkiö	952 424	—	484	—	—	952 908	1 403 702
Piippola	442 805	649 375	30 710	13 544	—	1 136 434	1 625 309

Taulu 3

Tabell 3

1	2	3	4	5	6	7	8
Pinjainen — Billnäs	725 147	—	517	—	—	725 664	958 662
Pitkälähti	445 370	761 280	9	—	—	1 206 659	1 011 030
Pitäjänmäki — Sockenbacka	2 380 580	240 030	—	33 681	—	2 654 291	4 239 851
Pohjankuru — Skuru	822 800	180 800	240	—	—	1 003 840	1 248 916
Polvijärvi	1 212 940	936 260	29 049	22 820	—	2 201 069	3 344 025
Pomarkku	805 726	360 630	53 798	17 342	—	1 237 496	2 923 704
Porokylä	1 279 599	124 300	—	—	—	1 403 899	2 465 220
Posio	625 027	582 265	64 376	—	—	1 271 668	2 475 769
Pudasjärvi	1 757 351	2 145 774	1 128 716	—	—	5 031 841	7 166 518
Puhos	378 877	575 475	23 584	10 238	—	988 174	2 161 179
Puistola — Fastböle	583 063	—	44 462	30 983	—	658 508	1 881 661
Pukinmäki — Boxbacka	903 324	—	243	8 180	—	911 747	1 367 455
Pukkila	510 035	176 075	21 768	14 930	—	722 808	1 492 515
Pulkki	500 910	345 685	23 305	11 757	—	881 657	1 462 599
Punkaharju	714 410	—	393	—	—	714 803	727 991
Punkalaidun	1 053 978	544 895	20 090	36 213	—	1 655 176	2 836 757
Punkasalmi	635 640	95 200	519	—	—	731 359	1 058 478
Puolanka	1 011 260	400 480	29 535	31 109	—	1 472 384	3 804 593
Pusula	677 308	125 304	21 110	30 163	—	853 885	2 111 052
Putikko	494 090	281 450	90	—	—	775 630	1 311 288
Puumala	1 375 860	—	26 042	26 184	—	1 428 086	2 799 482
Pyhtää — Pyttis	537 870	—	27 648	23 768	—	589 286	1 034 277
Pyhäjoki	627 245	601 255	30 425	18 525	—	1 277 450	1 608 321
Pyhäntö	291 824	49 450	20 700	11 800	—	373 774	923 452
Pyhäsalmi	2 056 027	1 079 628	720 417	6 798	—	3 862 870	3 901 219
Pylkönmäki	465 785	302 960	18 620	8 632	—	795 997	1 727 628
Pälkäne	1 220 400	384 150	27 305	61 115	—	1 692 970	2 633 775
Pännäinen — Bennäs	416 272	636 593	—	4 563	—	1 057 428	1 278 995
Päntäne	523 235	62 300	26 930	12 100	—	624 565	1 721 188
Pörtom	810 755	102 655	35 433	22 159	—	971 002	788 010
Raippo	188 196	360 761	837	—	—	549 794	1 321 540
Raisio as.	2 476 891	783 895	—	—	—	3 260 786	2 152 727
Rajakoski ¹⁾	55 600	—	—	—	—	55 600	38 392
Rajamäki	1 362 775	122 300	900	18 951	—	1 504 926	2 816 890
Rantasalmi	1 495 630	709 195	25 826	36 306	—	2 266 957	3 270 794
Rantsila	660 207	397 375	27 617	12 868	—	1 098 067	1 417 425
Ranua	882 933	642 710	58 426	26 509	—	1 610 578	2 509 810
Rasivaara	478 500	41 950	24 620	—	—	545 070	1 182 871
Raudaskylä	1 034 525	—	—	—	—	1 034 525	877 435
Rauha	753 129	845 678	2 826	—	—	1 601 633	1 358 699
Rautalampi	1 787 440	696 235	25 898	51 931	—	2 561 504	3 542 914
Rautavaara	715 072	30 468	27 248	11 954	—	784 742	1 727 089
Reisjärvi	840 892	340 515	68 853	19 390	—	1 269 650	1 399 879
Rekola — Räckhals ²⁾	32 438	—	—	—	—	32 438	98 675
Renko	543 888	169 000	20 005	17 441	—	750 334	1 490 786
Reposaari	981 387	—	42 943	230 004	—	1 254 334	2 692 805
Riistavesi	529 595	159 055	36 237	11 322	—	736 209	1 451 183
Ristina	711 145	464 505	27 170	16 290	—	1 219 110	2 283 622
Ristijärvi	846 700	94 400	63 100	13 927	—	1 018 127	2 184 060
Ruhtinansalmi	431 482	26 836	34 300	6 162	—	498 780	1 315 296
Runni	475 841	136 459	72	—	—	612 372	1 171 142
Ruokolahti	832 389	921 070	58 795	21 711	—	1 833 965	5 179 167
Ruovesi	1 470 897	1 185 950	31 042	78 479	—	2 766 368	4 797 649
Ruukki	1 157 528	226 150	23 012	37 101	—	1 443 791	2 049 176
Ryttylä	850 700	68 890	804	—	—	920 394	1 293 325
Rääkkylä	665 663	205 225	25 730	21 101	—	917 719	1 914 119
Röykkä as.	363 633	1 219 762	153	56 489	—	1 640 037	1 417 264
Saarijärvi	2 938 955	1 731 910	121 263	86 084	—	4 878 212	5 627 936
Sahalahti	1 093 302	1 134 175	31 600	25 432	—	2 284 509	2 873 595
Salla	988 505	817 380	24 134	58 809	—	1 888 828	2 263 372
Sauvo	911 429	396 175	29 512	53 119	—	1 390 235	3 304 729
Savio	942 970	—	27 474	23 044	—	993 488	1 501 105
Savitaipale	1 119 625	879 325	22 635	38 316	—	2 059 901	4 780 956
Savonranta	795 215	188 885	27 003	18 534	—	1 029 637	2 084 691
Savukoski	343 060	403 720	30 034	—	—	776 814	1 301 248
Selänpää	344 475	593 450	234	—	—	938 159	1 266 860
Sieppi järvi	707 529	275 375	20 870	20 545	—	1 024 319	1 981 087
Sievi	996 025	690 575	63 015	18 703	—	1 768 318	2 449 772
Sievi kk.	522 120	616 890	25 275	19 084	—	1 183 369	1 662 484
Siikainen	627 140	808 030	34 865	20 764	—	1 490 799	1 647 403
Siikajoki	412 845	85 700	21 748	5 023	—	525 316	806 158
Siilinjärvi	1 435 920	1 019 700	31 121	57 116	—	2 543 857	3 456 616
Siltakylä — Broby	498 348	384 800	20 054	17 322	—	920 524	2 288 237
Simo as.	587 999	609 511	35 980	17 225	—	1 250 715	1 957 816

¹⁾ Muodostettu postitoimistoksi — Ombildad till postexpedition 1/12 1952.

²⁾

Taulu 3

Tabell 3

	1	2	3	4	5	6	7	8
Simpele	1 673 985	347 260	23 740	42 279	—	—	2 087 264	3 911 630
Sippola	607 860	—	25 898	20 840	—	—	654 598	1 287 225
Siuro	907 969	1 121 150	26 597	33 395	—	—	2 089 111	2 836 106
Sjundeå — Siuntio	759 687	155 730	27 323	40 252	—	—	982 992	1 697 109
Sodankylä	1 879 415	1 209 640	3 365 759	195 030	8 366 681	15 016 525	13 701 587	1 630 502
Soimi	744 877	99 000	20 700	14 877	—	—	879 454	1 102 217
Somerniemi	297 540	88 460	24	8 238	—	—	394 262	4 661 243
Somero	2 791 622	717 865	147 008	86 128	—	—	3 742 623	2 344 311
Sonkajärvi	737 875	385 600	20 714	18 350	—	—	1 162 539	1 393 670
Sorsakoski	989 834	—	25 835	21 995	—	—	1 037 664	4 499 714
Sotkamo	2 427 598	281 771	48 734	—	—	—	2 758 103	1 301 745
Sukeva	491 980	705 500	2 121	—	—	—	1 199 601	5 663 247
Sulkava	1 534 634	714 845	64 710	53 396	3 491 786	5 859 371	5 500 884	1 591 476
Sumiainen	436 772	84 100	20 700	8 512	—	—	550 084	3 557 712
Sunila	1 173 742	235 650	1 500	56 753	19 603	1 487 248	732 972	1 696 169
Suodenniemi	584 013	105 415	28 392	15 152	—	—	2 740 711	3 088 350
Suolahti	2 735 211	—	5 500	—	—	—	326 914	971 773
Suomenniemi ¹⁾	228 650	82 500	13 940	1 824	—	—	4 731 777	3 715 902
Suomussalmi	1 272 314	260 354	3 199 109	—	—	—	4 030 587	6 443 979
Suonenjoki	3 619 650	287 000	27 770	96 167	—	—	540 187	887 701
Svartå — Mustio	511 270	—	138	28 779	—	—	436 399	794 213
Sydänmaa as.	195 820	240 555	24	—	—	—	2 747 530	4 729 732
Sysmä	1 785 702	855 558	27 500	78 770	—	—	466 533	1 012 273
Syvänniemi	410 189	28 625	17 747	9 972	—	—	1 667 117	2 655 790
Säkylä	1 146 312	460 900	31 139	28 766	—	—	645 256	2 175 640
Särkisalmi	560 421	46 300	26 147	12 388	—	—	1 740 826	2 385 528
Säynätsalo	1 704 320	—	33 169	3 337	—	—	2 005 779	4 193 221
Taavetti	1 472 097	467 593	16 680	49 409	—	—	3 802 894	5 429 219
Taimionkoski	3 497 399	160 950	60 019	84 526	—	—	794 612	2 887 511
Taipalsaari	513 037	222 280	26 072	33 223	—	—	1 860 870	3 242 656
Taivalkoski	979 225	817 800	63 845	—	—	—	652 616	1 251 199
Taivassalo	629 934	20 000	6	2 676	—	—	1 530 394	2 690 616
Tammela	730 667	737 735	30 051	31 941	—	—	2 030 851	3 543 020
Tapanila — Mosabacka	1 927 960	—	45 562	57 329	—	—	941 373	1 121 954
Teijo	629 760	256 080	20 066	35 467	—	—	748 312	1 347 986
Tenala — Tenhola	666 630	—	34 073	47 609	—	—	1 063 785	1 263 853
Terjärv	873 510	145 190	25 730	19 355	—	—	1 203 535	1 080 879
Tervajoki	1 180 070	—	1 848	21 617	—	—	1 832 722	2 032 007
Tervakoski	1 726 342	—	70 721	35 659	—	—	912 650	1 849 586
Tervo	777 894	85 950	24 530	24 276	—	—	1 327 092	2 793 852
Tervola	745 086	523 190	49 240	9 576	—	—	3 412 113	4 155 601
Teuva	1 853 005	1 493 525	27 842	32 741	—	—	1 330 556	1 569 468
Tikkakoski	1 191 026	18 450	28 700	92 380	—	—	4 842 325	4 047 650
Tikkurila — Dickursby	4 440 960	321 100	34 258	46 007	—	—	2 070 507	2 070 981
Tohmajärvi	1 074 739	208 860	23 321	35 587	—	—	1 452 964	2 371 476
Tohmajärvi as.	968 855	475 220	705	8 184	—	—	1 732 837	1 495 618
Toholampi	854 437	817 881	30 284	30 235	—	—	273 178	450 471
Toivala	273 130	—	48	—	—	—	4 559 753	3 662 919
Turenki	3 989 015	482 785	21 147	66 806	—	—	631 950	883 864
Turtola	337 008	260 450	34 492	—	—	—	1 846 018	2 481 698
Tuupovaara	610 114	1 212 358	20 096	3 450	—	—	846 968	1 538 007
Tuuri	579 570	221 900	29 900	15 598	—	—	1 705 700	3 494 473
Tuusniemi	943 309	715 490	28 070	18 831	—	—	915 227	1 688 821
Tyrnävä	690 145	174 625	27 308	23 149	—	—	1 547 570	1 748 753
Tyrvää	1 547 510	—	60	—	—	—	325 070	577 727
Tähtelä — Täkter	279 670	45 400	—	—	—	—	964 902	1 113 922
Töysä kk.	695 065	229 820	17 990	22 027	—	—	1 721 018	2 476 143
Uimaharju	830 101	831 825	20 605	38 487	—	—	1 758 256	1 873 250
Ulvila	1 635 254	98 500	—	24 502	—	—	6 112 525	8 134 424
Urdala	1 790 130	2 584 280	47 826	87 246	1 603 043	6 112 525	1 588 802	1 908 717
Utajärvi	956 850	631 400	552	—	—	—	484 167	1 591 345
Utsjoki	180 260	55 950	223 783	24 174	—	—	940 500	1 443 665
Utti	762 950	164 050	13 500	—	—	—	528 676	1 033 209
Uukuniemi	195 460	307 400	19 994	5 822	—	—	972 314	2 195 006
Uurainen	671 945	281 305	1 200	17 864	—	—	1 863 742	3 225 195
Uusikylä	872 894	946 586	18 488	25 774	—	—	1 282 558	2 083 791
Uusi-Värtsilä	621 036	660 030	1 492	—	—	—	2 975 024	4 510 259
Vaajakoski	2 278 463	613 480	26 210	56 871	—	—	1 044 993	1 903 974
Vaala	466 610	549 580	17 150	11 653	—	—	699 730	941 551
Vainikkala	621 941	—	62 458	15 331	—	—	692 566	1 800 024
Valko — Valko	634 865	26 510	81	31 110	—	—	1 577 776	2 218 804
Valtimo	789 115	788 085	576	—	—	—	1 149 235	1 845 641
Varpaisjärvi	806 622	301 178	22 928	18 507	—	—	1 620 152	2 945 069
Vesanto	841 610	731 100	23 834	23 608	—	—	1 098 762	2 257 855
Vesilahti	463 982	595 735	20 739	18 306	—	—	2 300 314	2 605 071
Veteli	574 080	1 660 395	22 510	43 329	—	—	—	—

¹⁾ Muodostettu postitoimistoksi — Ombildad till postexpedition 1/5 1952.

1 Toimipaikat Anstalter	Tulot Inkomster						7 Yhteensä Summa	8 Menot Utgifter
	Postitulot Postinkomster		4 Muut postitulot Andra postin- komster	5 Lennätin- tulot Telegraf- inkomster	6 Puhelintulot Telefon- inkomster	7 Yhteensä Summa		
	Postimaksumerkkitulot ¹⁾ Inkomster av frankeringar ¹⁾							
	Ylitoimipaikan myynti Försäljningen vid den överord- nade anstalten	Alitoimi- paikkojen myynti Försäljningen vid underly- dande anstal- ter	mk	mk	mk	mk		
Vieikki	464 418	187 370	20 162	5 241	—	677 191	1 481 325	
Vieremä	848 415	447 015	20 736	19 301	—	1 335 467	1 904 254	
Vierumäki	161 965	236 495	20 450	5 196	—	424 106	869 700	
Vihanti	724 140	—	20 940	26 247	—	771 327	1 086 227	
Vihtavuori	588 518	—	54	7 196	—	595 768	641 307	
Vihti	1 511 305	171 000	25 750	68 067	2 123 645	3 899 767	2 985 432	
Viiala	2 447 565	70 765	51 198	79 308	—	2 648 836	3 575 869	
Viinijärvi	915 956	422 139	19 970	14 853	—	1 372 918	2 061 647	
Viitasaari	2 121 590	2 105 780	27 608	81 507	—	4 336 485	5 659 386	
Viljakkala	685 627	1 622 407	26 042	33 277	—	2 367 353	3 663 527	
Vilppula	2 120 165	1 091 960	69 105	64 405	—	3 345 635	7 693 547	
Vimpeli	1 083 200	285 350	62 800	19 489	—	1 450 839	3 445 415	
Vinkkilä	1 038 795	1 530 430	2 448	78 887	—	2 650 560	4 931 599	
Virkkala — Virkby	2 762 660	—	26 690	111 920	—	2 901 270	2 451 956	
Virolahti	1 013 026	182 000	28 148	59 459	—	1 282 633	2 728 194	
Virrat	2 562 045	1 075 830	42 630	64 955	—	3 745 460	5 669 807	
Virtasalmi	481 468	114 020	20 600	9 029	—	625 117	1 079 262	
Visuvesi	492 966	131 100	26 903	13 935	—	664 904	1 579 104	
Voikka	2 438 432	100 500	50 067	87 493	—	2 676 492	8 947 945	
Voikoski	420 608	208 630	168	—	—	629 406	856 680	
Voltti	867 135	106 270	—	10 192	—	983 597	1 342 213	
Vuokatti	488 213	387 557	216	—	—	875 986	1 751 296	
Vähäkyrö	1 599 788	135 700	31 550	21 261	—	1 788 299	1 137 832	
Vääksy	1 055 625	843 745	28 445	66 824	—	1 994 639	3 516 756	
Vörå — Vöyri	1 240 785	136 700	264	32 317	—	1 410 066	2 034 014	
Ykspihlaja — Yxpila	1 135 895	—	—	—	—	1 135 895	1 443 798	
Ylihärmä	1 387 630	757 850	27 486	27 220	—	2 200 186	1 752 193	
Ylistaro	687 818	388 632	3 093	—	—	1 079 543	2 030 196	
Ylistaro kk.	974 250	568 050	25 749	27 981	—	1 596 030	2 592 332	
Ylitornio	1 619 052	1 387 690	8 838	32 807	—	3 048 387	3 539 665	
Ylivieska	3 309 561	530 464	787 804	75 344	—	4 703 173	6 042 694	
Ylämaa	363 989	140 724	20 516	11 623	—	536 852	1 243 103	
Ylöjärvi	588 435	418 700	13 028	17 793	—	1 037 956	1 310 913	
Ypäjä	1 044 505	33 135	34 300	32 541	—	1 144 481	1 620 958	
Ypäjä as.	354 624	622 236	2 580	—	—	979 440	2 012 891	
Yttermark	617 204	—	24 756	10 479	—	652 439	1 254 802	
Äetsä	895 182	345 500	21 344	28 088	—	1 290 114	1 759 923	
Ähtäri	1 633 724	924 876	28 578	36 094	—	2 623 272	4 486 492	
Ämmänsaari	1 367 690	867 055	1 104 145	37 628	—	3 376 518	6 125 477	
Övermark	849 904	77 210	26 924	32 312	—	986 350	1 271 823	
Yhteensä — Summa	2 560 369 245	337 483 789	999 707 275	433 911 206	2 820 547 846	7 152 019 361	5 779 931 396	
	2 897 853 034							
Tähän lisättävä: — Härtill komma för: valtiosuus Punaisen Ristin posti- merkeistä ym. — statens andel i i Röda Korsets frimärken mm. ...	88 396 857	—	—	—	—	88 396 857	—	
valtiosuus korulomakkeista — statens andel i lyxblanketterna ..	—	—	—	3 067 738	—	3 067 738	—	
posti- ja lennätinhallituksen pää- kassa — post- och telegrafstyrel- sens huvudkassa	—	—	2 305 159 213	48 708 759	60 689 638	2 414 557 610	2 440 715 590	
maaseudun toimipaikoissa maksetut postivaunnehenkilökunnan palkat — av anstalter i landsorten ut- betalade löner för personalen vid postkupéerna	—	—	—	—	—	—	178 423 851	
Yhteensä — Summa	2 986 249 891		3 304 866 488	485 687 703	2 881 237 484	9 658 041 566	8 399 070 837	
Tästä vähennettävä: — Härav av- drages för: veloituksia — debiteringar	228 263	—	—	113 005 831	75 861 467	189 095 561	—	
Yhteensä — Summa	2 986 021 628		3 304 866 488	372 681 872	2 805 376 017	9 468 946 005	8 399 070 837	

¹⁾ Tähän sisältyvät myös frankkeerausleimat. — Häri ingä även frankostämplrar.

Taulu 4

Postisäästöpankin postisiirto- ja postisäästöliiketehtävät — Postsparbankens postgiro- och postsparrörelsegöröml

1	2				3		4		5		6		7		8		9		10		11	
	Postisiirtotehtävät Postgirogöröml										Postisäästöliiketehtävät Postsparrörelsegöröml											
	Tillilepanot Inbetalningar						Tilltätot Utbetalningar				Säästöpannot Insättningar				Säästötätot Uttagningar							
	Valtion siirtotilit Statens girokonton				Yksityisten siirtotilit Privata girokonton																	
	Luku Antal	Määrä Belopp mk		Luku Antal	Määrä Belopp mk			Luku Antal	Määrä Belopp mk			Luku Antal	Määrä Belopp mk			Luku Antal	Määrä Belopp mk			Luku Antal	Määrä Belopp mk	
Uudenmaan lääni Nylands län																						
Konttorit — Kontor																						
1	Borgå — Porvoo	6 937	552 315 669	40 008	4 437 690 969	41 703	2 506 180 395	3 529	51 104 900	3 592	39 963 100											
		3 924	56 646 329	22 140	313 938 660	20 752	247 152 453	1 885	16 186 410	1 237	12 487 987											
2	Ekenäs — Tammissaari	4 559	205 612 363	19 820	1 798 965 248	18 861	970 179 387	1 850	22 829 760	2 403	19 476 303											
3	Hangö — Hanko	3 940	425 725 632	17 903	1 187 777 069	19 651	910 054 973	3 143	28 528 860	2 046	18 716 983											
		218	1 345 162	1 798	12 826 380	1 459	18 739 762	151	1 977 100	150	1 412 844											
4	Helsinki — Helsingfors	93 083	47 300 272 893	444 842	9 238 535 929	461 926	5 442 918 904	155 780	2 028 599 860	213 375	1 806 432 523											
		1 390	93 722 334	11 311	108 227 540	14 184	130 812 662	3 110	30 111 665	2 310	19 113 570											
5	Helsinki - Kallio — Helsingfors - Berghäll	14 408	1 554 089 934	71 289	3 954 404 113	123 251	1 484 776 164	36 140	458 093 370	37 453	332 989 131											
6	Helsinki - Töölö — Helsingfors-Töölö	11 436	3 966 655 528	72 117	1 155 851 556	91 477	1 070 876 964	24 907	318 451 100	28 493	235 402 729											
7	Hyvinkää	6 177	481 828 391	35 353	1 630 604 117	34 297	1 297 272 785	6 370	87 664 700	5 746	60 685 081											
		2 253	17 566 189	11 334	163 216 671	9 150	201 095 847	1 059	14 877 311	977	8 733 569											
8	Karis — Karjaa	2 345	72 933 585	15 122	1 273 516 071	13 670	597 416 203	1 025	15 784 410	940	9 715 857											
		254	2 331 007	1 654	16 114 826	1 269	12 291 758	204	2 785 660	206	1 167 876											
9	Lohja — Lojo	3 413	266 503 555	22 066	2 224 152 541	21 686	862 057 449	3 224	38 839 240	2 985	31 685 770											
10	Lovisa — Loviisa	4 494	260 592 715	19 238	1 842 862 902	15 947	1 155 471 941	1 598	23 689 770	1 557	16 219 426											
		2 495	49 146 919	13 494	147 855 662	13 216	239 875 380	1 097	11 141 870	562	5 994 128											
11	Sanomalehtipostikonttori — Tidningspostkontoret	—	—	—	—	—	—	—	—	—	—											
Toimistot — Expeditioner																						
1	Alberga — Leppävaara	1 609	61 547 244	6 539	60 348 474	9 802	148 814 117	2 367	22 211 070	1 331	12 246 864											
2	Artjärvi	746	11 950 647	2 606	114 074 435	2 125	89 810 415	287	4 067 572	211	3 575 095											
		1 026	5 258 844	3 046	20 082 634	2 349	29 436 890	299	3 288 900	160	2 551 650											
3	Bromarf	292	7 879 955	2 998	111 868 439	2 611	48 495 560	151	1 720 170	80	719 900											
4	Espoo — Esbo	1 546	70 275 281	7 049	130 633 469	13 893	97 732 027	905	11 072 891	518	5 274 198											
5	Fiskars — Fiskari	524	267 204 064	4 171	59 840 405	3 531	288 724 479	701	7 313 024	382	3 711 038											
		1 201	12 912 630	4 667	157 219 752	4 159	79 104 117	383	3 964 350	315	3 405 833											
6	Forsby säg — Koskenkylän saha	440	60 847 048	2 316	471 117 161	1 710	63 835 275	236	3 385 160	167	2 533 198											
		673	7 053 336	2 817	24 079 505	2 110	28 467 041	604	3 481 300	197	2 002 323											
7	Grankulla - Kauniainen	1 549	58 173 843	11 698	363 268 867	14 351	144 025 456	1 868	24 344 540	1 433	13 391 242											
		283	1 957 863	2 970	39 526 114	3 406	32 168 873	210	2 170 950	178	1 265 502											
8	Hindhår — Hinthaara	955	8 458 090	2 391	18 892 623	2 965	49 129 441	245	4 163 600	212	1 669 058											
		1 547	17 102 378	6 238	70 710 377	4 441	78 149 762	489	6 456 410	476	5 475 975											
9	Huopalahti — Hoplaks	727	24 148 480	4 985	263 924 605	7 553	82 101 289	1 547	15 669 548	1 108	8 572 759											
10	Hyrylä	743	17 209 470	6 294	205 489 666	7 000	121 418 063	844	8 413 570	839	6 604 150											
11	Inkoo as. — Ingå st.	460	4 885 526	2 389	17 990 365	1 568	27 794 794	1 73	2 959 500	145	2 032 800											
		949	15 044 721	5 308	165 101 745	6 866	100 156 591	236	2 826 970	167	1 715 030											
12	Jokela	1 367	111 301 530	7 102	410 619 266	7 144	205 038 889	1 156	12 976 950	847	9 296 837											
		1 008	3 312 311	3 816	18 133 671	3 884	33 652 083	575	5 770 390	359	4 345 951											
13	Järvenpää	3 611	161 010 476	20 640	1 149 461 193	29 203	748 439 444	4 099	51 197 220	3 838	37 452 757											
14	Kallbäck	517	6 421 570	2 509	36 423 964	2 853	21 818 567	458	4 000 123	217	3 333 740											
		325	1 185 633	1 740	27 220 988	1 959	15 947 875	146	1 659 411	65	879 752											
15	Karkkila	1 989	31 999 539	15 848	739 652 663	16 864	539 917 111	2 177	27 271 530	1 724	18 787 491											
16	Kauklahti — Köklaks.	920	16 780 280	5 488	181 605 150	6 001	53 562 557	815	9 494 120	645	6 953 164											
17	Kellokoski	832	42 050 872	4 824	30 454 122	3 200	38 262 510	1 210	14 485 630	766	8 780 714											
		174	2 874 886	1 514	18 696 850	1 044	16 515 725	130	1 466 710	113	956 984											
18	Kerava — Kervo	3 000	130 125 026	13 043	706 979 871	14 441	402 198 304	3 134	36 842 980	2 506	21 827 727											
		453	2 537 751	2 392	15 998 002	2 230	23 239 947	452	5 168 510	449	3 172 218											
19	Kirkniemi — Gerknäs	518	13 037 203	3 373	33 401 906	3 485	35 719 400	241	3 189 860	160	1 927 298											
20	Korso	1 734	64 987 369	8 851	255 591 634	10 043	132 816 644	2 851	31 672 240	1 839	17 447 705											
		488	2 495 300	3 890	77 334 108	3 517	25 279 188	1 497	11 164 880	777	6 469 270											

Taulu 4

Tabell 4

	1	2	3	4	5	6	7	8	9	10	11
21 Kyrkslätt — Kirkko-											
nummi	431	7 855 752	1 916	15 024 035	2 076	34 554 049	144	1 550 270	135	1 695 121	
	524	1 947 294	3 689	36 499 865	2 512	22 329 837	379	5 856 400	389	4 012 602	
22 Lapinjärvi — Lappträsk	795	30 706 106	5 521	513 218 415	3 774	288 545 293	229	4 126 740	245	2 881 901	
	263	1 351 321	1 127	8 181 065	704	5 657 671	25	434 450	14	272 000	
23 Lohja as. — Lojo st. ...	1 158	179 796 563	5 848	350 843 672	5 457	139 387 101	788	10 211 820	766	7 697 028	
	610	5 447 002	2 983	21 293 895	2 584	82 420 991	328	5 552 280	230	3 226 419	
24 Malmi — Malm	3 122	279 534 683	13 023	645 723 830	15 560	599 716 463	7 743	49 223 620	3 002	28 394 257	
25 Mattby — Matinkylä .	499	6 967 023	4 584	40 297 594	8 116	49 752 967	643	7 121 984	457	4 457 873	
26 Maunula — Mänsas ¹⁾	446	4 017 160	3 852	146 929 529	3 487	26 206 198	1 331	13 086 120	1 133	8 212 019	
27 Myrskylä — Mörskom	1 426	13 076 601	5 529	187 618 500	3 520	106 149 693	1 023	5 280 940	303	3 064 278	
28 Mäntsälä	2 026	66 547 529	11 212	510 604 649	7 476	241 373 444	912	13 485 750	901	10 387 667	
	1 128	9 988 464	5 865	50 321 613	5 311	100 904 223	1 052	6 610 580	535	4 901 663	
29 Nickby	1 861	87 459 912	8 224	213 084 768	9 339	339 471 727	967	10 782 015	521	5 811 988	
	358	2 667 816	732	8 179 733	685	11 727 215	47	289 300	7	42 000	
30 Nummela	1 146	41 336 780	5 133	160 356 996	4 306	66 178 633	763	7 867 410	551	6 105 222	
	178	939 691	812	2 683 824	1 095	8 964 668	234	1 358 200	74	355 818	
31 Nummi	527	16 411 604	3 600	94 638 259	3 864	40 177 039	191	2 344 450	164	2 023 848	
32 Nurmijärvi	723	24 226 718	4 454	190 602 095	3 824	74 294 079	453	4 487 210	370	4 289 141	
	728	11 338 902	5 633	142 938 136	5 272	46 651 755	492	6 215 700	337	4 179 415	
33 Ojakkala	998	15 192 831	3 805	201 623 638	3 573	36 270 210	520	6 045 378	407	3 654 593	
34 Orimattila	2 631	76 064 615	11 811	646 519 618	13 019	649 263 224	1 387	23 913 370	1 370	17 137 095	
	2 165	15 856 944	8 318	81 536 096	7 331	89 561 099	741	9 973 820	728	7 168 247	
35 Otalampi	1 091	8 703 029	3 086	34 569 167	2 894	44 147 796	1 523	10 297 190	529	5 485 390	
	649	2 350 282	3 012	27 626 640	1 688	23 848 536	149	1 982 800	116	1 196 213	
36 Oulunkylä — Äggelby	571	33 599 080	3 748	104 038 322	5 377	56 349 289	1 087	11 172 040	720	5 710 510	
37 Pakila — Baggböle ...	855	9 133 545	5 918	134 276 117	10 976	89 580 702	2 691	29 440 570	1 558	16 345 054	
38 Pinjainen — Billnäs ...	264	29 642 275	1 569	8 182 510	4 468	24 088 717	401	3 007 910	136	1 370 722	
39 Pitäjämäki — Socken-											
backa	1 359	76 939 869	7 923	775 386 468	10 140	254 926 257	1 905	22 968 520	1 274	12 351 053	
	227	1 490 670	1 815	26 614 140	2 091	14 175 061	312	3 046 796	198	1 763 254	
40 Pohjankuru — Skuru .	916	75 741 108	4 792	260 527 825	5 294	142 647 142	414	3 920 405	237	2 225 432	
41 Puistola — Fastböle ..	549	2 130 516	3 945	112 431 387	5 987	42 364 870	1 141	12 368 200	787	7 436 240	
42 Pukinmäki — Boxbacka	322	3 296 782	2 914	75 503 826	4 098	29 035 859	936	8 951 330	651	5 090 175	
43 Pukkila	759	16 079 520	5 611	121 091 197	3 665	148 808 849	293	3 710 680	190	2 073 961	
44 Pusula	551	16 087 097	4 688	203 518 801	5 704	109 913 666	236	3 662 730	200	2 867 551	
45 Rajamäki	1 079	140 499 105	5 786	138 933 561	9 348	234 486 715	1 069	12 904 750	617	7 304 808	
	109	558 204	876	8 118 092	757	6 802 011	147	1 628 600	120	765 275	
46 Rekola — Räckhals ²⁾	46	237 935	289	5 731 316	908	3 534 256	82	764 110	88	677 073	
47 Röykkä as.	396	15 374 108	1 865	96 782 596	1 908	67 982 404	283	4 413 053	189	1 945 946	
	482	6 552 684	3 228	50 872 587	2 932	35 855 141	1 043	15 637 413	861	9 040 886	
48 Savio	459	57 290 831	4 787	98 172 117	3 385	276 467 410	1 641	15 141 950	943	7 619 647	
49 Sjundeå — Siuntio ...	632	14 511 087	3 305	121 625 185	3 960	64 724 370	312	4 457 260	214	2 163 280	
	301	1 589 279	1 896	14 004 232	1 245	13 489 563	78	971 300	39	532 989	
50 Svartå — Mustio	977	34 609 288	3 626	100 552 836	2 924	33 716 778	272	3 124 480	189	2 129 824	
51 Tapanila — Mosabacka	911	44 283 334	7 763	192 739 880	8 707	142 232 994	2 249	30 582 690	1 860	17 061 763	
52 Tenala — Tenhola	785	19 384 721	3 890	107 087 897	4 628	71 236 605	90	1 056 465	56	808 547	
53 Tikkurila — Dickursby	1 640	176 393 344	9 296	603 815 628	11 055	670 059 651	2 013	25 468 800	1 489	14 937 468	
	469	5 279 080	2 986	74 426 474	2 899	25 373 448	563	6 311 740	416	3 570 187	
54 Tähtelä — Täckter ...	560	5 540 101	2 715	29 558 849	3 529	49 019 543	207	2 078 740	151	1 654 682	
55 Valkom — Valko	402	9 720 636	3 040	80 401 251	3 198	29 634 258	637	7 086 150	362	3 792 857	
56 Vihti	1 179	20 971 111	7 635	140 511 110	5 793	182 862 540	899	12 398 800	803	7 446 557	
	322	2 958 314	1 295	6 820 452	1 198	9 219 961	247	2 941 511	148	2 468 547	
57 Virkkala — Virkby ...	1 048	174 620 162	7 423	1 108 432 195	7 088	577 980 237	591	7 464 590	543	5 312 267	
Yhteensä — Summa	237 185	58 453 615 779	1 231 394	44 633 354 761	1 349 536	27 483 067 669	319 461	3 959 315 445	354 579	3 121 693 453	
Turun ja Porin lääni											
Åbo och Björneborgs län											
Konttorit — Kontor											
1 Loimaa	3 175	271 938 218	17 913	1 876 965 135	16 507	344 235 737	1 550	21 381 690	2 133	19 891 830	
	519	19 241 016	3 072	49 964 838	4 093	56 290 335	66	883 500	79	491 024	
2 Pori	15 826	2 621 905 035	60 019	5 666 366 455	69 058	1 355 283 921	10 086	142 971 293	11 116	119 994 559	
	2 597	17 716 346	15 963	178 282 524	31 901	223 729 604	1 888	20 037 971	1 777	14 037 379	
3 Rauma	7 141	954 370 913	38 510	4 896 899 410	42 696	2 570 379 503	6 882	96 429 520	7 278	69 191 347	
	2 002	30 901 611	9 574	173 748 276	8 850	125 603 318	495	4 884 350	327	3 648 086	
4 Salo	7 399	467 431 925	36 201	5 351 899 561	31 192	2 363 781 057	3 617	54 070 200	5 113	51 615 647	
	7 854	113 804 142	34 720	612 030 131	34 182	384 228 421	2 745	25 262 690	2 039	19 411 887	
5 Turku — Åbo	34 448	12 999 993 822	137 639	4 428 148 397	229 822	5 863 336 723	40 395	563 587 100	45 908	464 454 417	
	7 030	101 866 232	31 093	511 440 547	36 550	378 255 421	3 208	31 525 790	2 092	18 312 457	
6 Uusikaupunki	3 479	183 539 045	13 948	1 557 319 836	16 824	532 932 761	1 534	18 491 370	1 545	13 975 580	
	562	8 479 509	2 717	22 586 725	3 850	69 050 846	98	1 703 100	88	1 175 549	
7 Vammala	1 900	117 305 741	11 614	985 784 629	9 133	559 589 865	1 132	13 013 000	1 225	11 223 970	
	801	17 706 690	6 165	78 395 900	6 569	75 079 038	242	2 256 696	195	1 893 071	

¹⁾ Perustettu postitoimistoksi — Inrättad till postexpedition 1/2 1952.²⁾ Muodostettu postitoimistoksi — Ombildad till postexpedition 1/12 1952.

	1	2	3	4	5	6	7	8	9	10	11
Toimistot — Expeditioner											
1 Ahlainen	445	5 614 655	2 746	52 764 974	4 045	32 247 693	183	3 115 850	188	4 004 716	
	162	310 509	1 015	8 692 469	726	6 021 329	201	2 184 620	121	1 302 365	
2 Alastaro	595	21 043 978	3 932	165 338 880	4 107	37 342 406	196	2 747 100	247	2 868 665	
	1 247	20 866 787	5 855	127 174 281	6 198	60 824 236	497	5 501 110	491	3 976 063	
3 Aura	1 064	42 329 968	3 260	135 773 578	3 850	40 913 118	285	3 209 430	276	3 035 613	
	164	2 013 253	920	2 817 277	1 295	40 175 836	44	333 050	6	55 900	
4 Björkboða	408	54 515 733	1 931	35 448 047	1 654	15 981 232	573	7 033 510	304	3 503 982	
5 Dalsbruk-Taalintehdas	918	98 864 552	5 022	224 715 664	5 080	345 967 453	1 381	16 045 403	636	7 057 116	
	325	3 598 678	2 207	29 787 840	2 423	30 506 805	220	2 908 310	167	1 874 803	
6 Dragsfjärd	299	7 503 399	2 320	40 238 951	2 189	20 734 760	102	1 562 570	95	1 375 058	
7 Eura	1 647	31 292 764	5 726	616 472 205	5 538	80 711 872	311	4 847 130	266	2 879 906	
8 Eurajoki	559	23 339 298	3 361	97 338 050	4 499	61 834 543	180	2 490 800	203	2 061 835	
	447	3 843 831	2 986	22 091 538	2 578	20 927 915	159	2 230 650	200	1 793 474	
9 Hajala	399	8 291 756	2 194	21 006 022	2 475	26 516 934	230	2 246 250	181	1 544 823	
10 Harjavalta	1 053	195 472 233	6 425	226 040 497	7 118	180 610 260	676	10 440 690	671	8 243 427	
	1 040	272 778 626	4 962	53 399 547	4 356	77 142 528	865	10 889 110	715	6 351 713	
11 Honkajoki	1 317	15 069 758	6 920	209 391 816	5 095	60 506 420	269	3 764 020	317	2 937 670	
12 Houtskär	535	2 598 495	3 665	42 010 394	2 779	31 483 937	191	3 678 250	182	1 757 962	
	193	1 151 851	1 794	18 959 417	1 408	14 438 491	88	1 908 820	48	889 500	
13 Hämeenkyrö	1 356	32 292 507	3 872	151 826 814	4 152	89 914 440	351	4 765 020	455	5 684 259	
	1 159	4 977 522	3 323	14 239 261	3 072	28 438 663	612	7 109 360	514	5 458 886	
14 Ikaalinen	1 713	31 549 202	8 021	369 550 505	5 418	194 250 861	569	6 631 630	688	6 846 083	
	481	3 045 005	2 197	10 431 383	2 626	20 187 820	92	1 576 770	115	1 093 700	
15 Jämijärvi	498	13 400 282	4 579	192 543 249	4 331	52 076 436	246	3 026 410	229	2 623 287	
16 Kalanti	395	8 633 831	3 007	33 440 290	3 076	41 171 945	165	1 945 670	114	1 385 750	
17 Kankaanpää	2 134	58 693 976	8 574	1 050 533 707	11 537	185 207 652	637	9 612 140	741	6 825 418	
	1 238	9 288 070	4 066	15 540 468	3 386	36 180 346	274	1 545 800	160	1 112 649	
18 Karkku	845	40 001 444	3 567	113 457 488	3 487	58 936 204	271	3 995 770	306	2 760 468	
	425	2 056 651	682	1 732 489	787	7 797 063	130	1 105 180	157	944 770	
19 Karvia	487	13 362 304	3 621	205 829 667	2 060	52 826 809	141	2 735 330	161	1 989 860	
	1 092	3 323 200	5 894	27 489 462	5 540	64 612 280	233	3 078 300	291	2 136 153	
20 Kauttua	837	96 056 617	6 357	200 999 019	5 085	324 104 434	620	7 627 170	483	5 538 118	
21 Kauvatsa as.	802	31 311 897	2 099	23 432 451	1 991	16 864 510	238	2 491 050	166	1 725 670	
	350	7 198 523	2 935	29 774 649	3 158	34 314 668	88	1 651 550	77	1 016 800	
22 Kihniö	448	5 041 590	4 288	215 612 534	3 748	66 025 307	156	3 755 820	234	2 404 951	
	481	12 234 756	2 966	9 451 926	2 422	24 234 489	161	2 495 670	196	2 015 031	
23 Kiikka	719	24 284 041	4 686	223 617 794	5 352	78 560 420	245	3 617 730	363	3 283 580	
24 Kiiikoinen	643	9 006 992	3 649	134 166 312	3 288	48 457 913	148	1 947 650	156	1 447 191	
25 Kimito — Kemiö ..	1 172	27 431 875	6 005	228 865 440	5 699	233 990 966	379	4 454 910	277	3 151 100	
	965	10 946 844	5 549	120 887 287	4 024	91 816 065	647	5 685 990	312	3 732 749	
26 Kiukainen	670	27 996 726	3 965	168 845 205	3 877	41 894 319	216	2 606 800	174	1 873 979	
27 Kokemäki	1 849	71 890 783	9 780	641 686 810	11 506	149 993 464	814	10 799 790	849	8 330 266	
	615	20 076 638	1 719	10 464 293	1 510	44 519 671	325	2 077 960	136	1 652 051	
28 Korpo	712	11 949 620	3 679	64 998 939	4 063	64 932 927	658	6 254 810	453	3 574 485	
	35	3 062 962	651	5 961 923	821	13 986 097	73	1 346 600	17	285 000	
29 Koski as.	881	8 696 680	2 353	107 380 556	2 660	26 801 442	294	3 658 846	289	2 865 652	
	201	8 000 595	1 506	41 754 019	1 251	11 405 606	313	3 366 538	105	857 753	
30 Koski T.l.	624	26 988 351	5 248	126 916 367	4 702	58 748 046	482	5 792 220	367	3 700 253	
	780	15 933 874	4 561	88 285 502	4 928	57 786 787	488	5 347 920	436	4 473 929	
31 Kyrö	1 285	37 305 612	4 669	295 265 318	5 429	71 940 921	453	5 013 480	416	4 616 242	
	417	1 837 788	1 256	6 281 241	1 173	8 584 692	113	746 430	96	629 021	
32 Kyröskoski	1 330	79 818 329	6 518	208 322 042	4 757	256 061 705	923	9 451 960	655	6 937 770	
	126	425 023	604	6 221 233	503	6 900 077	—	—	—	—	
33 Köyliö	937	12 506 818	4 044	144 784 952	3 279	85 077 807	357	3 528 160	274	3 250 911	
34 Laitila	1 642	49 999 525	8 568	389 436 364	10 348	104 496 770	338	4 916 480	352	3 286 447	
	127	1 007 114	711	2 634 039	842	6 819 348	32	511 000	21	306 756	
35 Lappi T.l.	765	21 533 270	4 031	112 137 441	4 511	52 430 939	193	3 396 240	139	1 366 410	
36 Lauttakylä	1 432	75 195 808	11 285	668 017 526	11 664	218 314 070	502	8 052 680	787	9 068 650	
	238	2 371 984	3 002	41 319 806	2 905	24 276 050	44	474 800	115	1 014 966	
37 Lavia	1 069	17 517 896	6 338	82 257 077	7 739	90 139 993	255	3 297 840	364	2 973 372	
38 Lieto as.	608	6 850 644	1 795	13 438 551	2 615	31 511 885	252	2 206 970	177	1 896 609	
	745	12 686 512	2 855	22 794 277	9 543	64 295 450	348	3 797 320	286	2 360 824	
39 Littainen	852	103 735 167	4 003	53 562 003	5 656	33 070 757	1 083	12 156 290	639	6 446 583	
40 Luvia	393	13 385 760	2 266	81 030 928	2 849	39 886 323	127	1 756 390	111	1 098 930	
	300	992 566	1 555	7 099 374	1 735	12 020 570	62	752 040	81	775 598	
41 Mellilä	1 011	30 993 078	5 518	102 984 293	6 436	87 319 114	376	4 470 660	319	2 893 921	
42 Merikarvia	1 076	30 332 738	5 746	107 070 072	7 251	84 235 545	340	4 014 980	371	3 713 252	
	616	2 232 189	2 959	21 627 310	2 574	33 263 510	131	3 106 860	109	1 129 892	
43 Mouhijärvi	405	16 365 389	3 219	148 954 130	3 765	76 937 143	284	2 524 220	191	1 811 182	
	206	1 953 317	2 546	47 821 656	2 444	29 012 450	126	1 077 570	211	2 535 020	
44 Mynämäki	1 173	37 404 728	7 384	182 085 040	8 328	100 335 973	298	4 607 300	339	3 752 489	
	526	8 896 066	3 122	59 586 223	3 531	25 335 479	120	1 058 450	94	890 866	
45 Mäntyluoto	659	222 869 508	2 464	24 366 839	2 136	31 372 517	434	5 852 010	415	4 543 180	

	1	2	3	4	5	6	7	8	9	10	11
46 Naantali	1 960	227 797 507	8 289	131 782 206	8 633	134 628 380	1 243	13 999 890	1 251	11 251 127	
	1 374	15 988 464	4 633	137 189 364	4 622	60 841 541	239	2 073 980	229	2 067 540	
47 Nagu — Nauvo	858	8 084 176	5 176	62 013 990	3 751	79 641 844	323	3 557 380	189	2 447 180	
	136	296 814	1 687	9 684 046	1 298	10 176 141	58	578 380	29	331 147	
48 Nakkila	1 203	38 982 015	5 966	128 756 579	7 924	127 679 637	385	4 942 310	397	4 600 383	
	181	633 079	575	2 375 223	889	9 319 296	42	752 600	59	486 723	
49 Niinisalo	1 491	40 093 207	4 145	17 566 387	3 148	140 679 098	689	8 690 170	719	5 809 280	
50 Noormarkku	1 806	851 091 421	5 115	126 183 562	5 292	89 193 493	474	6 953 810	459	4 822 734	
	174	1 113 456	1 673	34 066 515	1 714	12 104 095	68	656 020	54	503 300	
51 Nousiainen	1 069	21 765 205	4 127	37 246 922	4 903	54 647 435	187	2 266 510	144	1 969 480	
	520	5 672 897	3 201	45 941 240	2 874	30 575 117	105	1 555 940	106	1 147 769	
52 Paimio	2 028	73 427 969	7 933	327 557 498	9 353	175 270 187	892	11 413 210	760	9 200 508	
	71	1 259 046	940	10 983 626	895	8 379 037	103	1 825 320	79	808 514	
53 Panelia as.	461	13 877 082	1 561	43 594 304	1 479	25 217 185	105	984 360	88	710 772	
	214	861 903	2 514	30 609 901	3 256	40 799 465	44	809 550	63	667 914	
54 Pargas — Parainen ...	3 350	315 329 353	18 294	2 957 056 240	17 047	841 210 099	1 123	17 627 950	889	10 319 342	
55 Parkano	1 901	72 283 759	11 665	565 436 428	11 278	405 811 293	702	10 460 990	929	11 513 607	
	1 080	3 597 131	6 041	28 855 365	4 897	53 161 282	318	5 464 510	279	2 844 629	
56 Peipohja	735	10 534 321	3 480	42 968 227	3 283	52 663 914	359	3 972 800	274	3 344 663	
57 Perniö	771	29 438 888	3 048	130 581 756	3 147	208 104 702	262	2 560 230	220	1 926 900	
	854	7 592 039	2 418	50 889 728	1 961	24 762 851	236	2 074 710	193	1 326 145	
58 Perniö kk.	950	72 417 344	5 492	76 401 826	5 726	79 869 715	431	4 556 780	596	4 684 858	
	894	55 305 405	6 210	213 881 683	4 831	115 064 986	725	7 878 280	434	3 209 332	
59 Pihlava	703	80 851 541	4 090	75 911 034	5 087	29 780 871	1 116	12 226 010	1 042	9 000 265	
60 Piikkiö	1 231	18 369 619	5 204	71 365 016	6 751	61 751 167	709	6 935 350	488	5 058 042	
61 Pomarkku	775	42 250 053	4 925	204 505 144	5 702	102 067 702	150	2 792 724	144	1 333 471	
	265	668 031	1 729	4 828 820	1 939	19 555 922	92	968 710	102	1 353 040	
62 Punkalaidun	880	33 007 392	6 388	306 998 412	6 234	85 186 418	218	3 793 570	259	2 097 000	
	250	833 236	1 397	10 730 715	1 347	11 753 413	116	986 150	115	976 031	
63 Raisio as.	669	12 919 253	2 540	16 825 269	3 474	79 371 162	448	4 585 349	385	4 582 414	
	695	5 925 708	4 571	30 959 592	6 174	54 960 282	95	930 500	159	1 492 459	
64 Reposaaari	405	5 775 046	3 781	38 211 446	4 640	40 452 060	860	10 387 200	660	6 194 063	
65 Sauvo	963	21 342 260	5 735	118 864 827	4 990	57 083 520	353	5 239 290	343	4 319 231	
	364	4 813 497	2 330	34 196 026	1 772	20 256 093	92	547 630	71	490 000	
66 Siikainen	374	12 245 850	3 793	44 607 158	4 894	76 576 214	130	1 853 600	120	1 823 141	
	303	1 421 888	2 547	51 764 661	2 370	30 043 894	286	1 805 520	201	904 701	
67 Suodenniemi	328	5 917 657	3 527	88 703 682	4 536	41 268 935	154	1 866 010	171	1 523 614	
68 Säkylä	1 240	38 924 744	4 972	291 774 475	3 749	51 712 791	221	4 093 817	235	3 590 261	
	556	4 170 546	2 318	21 772 327	2 377	41 446 541	127	1 534 900	159	1 242 604	
69 Taivassalo	546	16 389 896	3 903	140 505 091	4 084	69 680 073	150	1 962 780	111	1 451 366	
70 Teijo	305	24 839 168	1 603	40 347 183	2 030	15 267 989	363	3 675 580	166	1 832 041	
	86	122 866	745	1 886 389	739	4 135 062	387	2 761 990	176	1 496 480	
71 Tyrvää	901	90 541 771	4 361	231 381 255	5 633	140 814 163	371	4 331 270	292	2 567 492	
72 Ulvila	1 061	51 350 053	4 120	27 845 197	5 698	62 036 217	477	5 226 540	368	3 848 056	
73 Viljakkala	601	7 125 579	3 163	53 002 927	2 485	70 132 484	507	6 945 950	368	4 641 690	
	2 390	12 965 601	10 546	126 201 799	7 888	136 628 155	479	7 975 035	522	6 619 733	
74 Vinkkilä	989	37 345 731	4 023	85 183 513	4 109	47 348 994	114	890 320	115	1 091 768	
	1 499	35 185 353	9 311	238 399 618	11 465	140 446 560	480	5 164 340	454	5 089 511	
75 Äetsä	702	48 600 263	2 951	432 577 521	3 472	195 307 759	425	4 727 410	303	3 041 147	
	235	4 703 241	1 762	82 913 374	1 533	17 105 544	120	1 115 650	87	619 936	
Yhteensä — Summa	193 492	22 649 698 880	926 769	44 061 992 442	1 067 583	24 362 311 834	115 999	1 513 490 352	117 868	1 189 243 530	
Ahvenanmaan maakunta											
Landskapet Åland											
Konttori — Kontor											
1 Mariehamn	6 319	402 101 677	13 555	3 051 875 212	11 323	1 225 110 635	819	12 150 100	1 153	14 595 642	
	6 544	37 225 198	11 932	168 164 162	15 120	182 475 340	1 363	5 355 587	322	2 817 188	
Toimisto — Expedition											
1 Degerby	885	11 588 936	2 159	28 361 542	2 366	28 593 373	216	1 825 623	69	662 154	
	891	5 055 291	3 108	50 210 903	4 049	38 709 049	320	2 202 020	111	866 600	
Yhteensä — Summa	14 639	455 971 102	30 754	3 298 611 819	32 858	1 474 888 397	2 718	21 533 330	1 655	18 941 584	
Hämeen lääni											
Tavastehus län											
Konttorit — Kontor											
1 Forssa	5 228	290 956 777	28 442	1 536 485 831	18 968	465 006 036	2 256	31 436 430	2 641	26 307 644	
	22	3 501 216	425	17 490 835	—	—	—	—	—	—	
2 Hämeenlinna	12 057	1 247 581 160	51 059	3 108 175 694	62 085	1 275 947 501	12 583	164 704 785	14 450	134 016 336	
	2 768	33 233 105	15 795	219 669 149	11 943	143 992 435	1 665	17 222 451	1 434	13 024 443	
3 Jämsä	2 835	182 626 370	13 801	1 175 631 050	11 281	428 665 066	1 250	18 713 800	1 594	14 829 349	
	685	2 247 084	4 256	30 744 098	3 668	48 286 759	303	2 612 550	250	1 986 865	

	1	2	3	4	5	6	7	8	9	10	11
4 Lahti	17 593	2 135 059 838	79 629	3 117 942 092	121 064	2 065 716 408	23 648	329 064 417	30 308	294 341 528	
	4 264	71 854 084	17 485	132 285 646	24 945	260 738 738	2 661	26 862 428	1 835	15 390 279	
5 Nokia	4 295	676 521 026	22 263	2 067 445 359	19 192	277 888 692	3 540	43 781 600	2 852	27 637 968	
6 Riihimäki	7 080	645 874 718	35 066	3 334 901 740	37 018	2 391 814 312	7 886	111 235 330	8 269	82 272 542	
	796	6 958 313	3 451	140 625 061	2 228	17 460 356	530	7 566 400	360	4 344 479	
7 Tampere	34 309	6 135 059 767	142 480	4 936 508 131	245 981	3 537 137 344	48 783	552 169 790	50 642	477 287 223	
	8 157	109 913 438	32 273	202 500 342	36 242	369 804 460	5 131	53 694 180	3 685	37 827 648	
8 Toijala	3 534	153 090 260	18 261	1 351 039 669	18 614	752 343 907	2 326	29 088 680	2 511	23 122 043	
	351	4 686 172	2 741	16 483 546	4 254	35 385 196	384	1 926 380	215	1 786 246	
9 Valkeakoski	5 638	1 428 569 517	31 518	3 694 676 196	26 824	2 164 099 533	5 607	79 678 220	4 910	54 146 218	
	262	4 945 587	1 693	9 109 678	1 502	14 810 546	229	1 894 470	117	1 073 562	
Toimistot — Expeditioner											
1 Aitoo	472	10 757 850	3 006	79 440 943	1 999	60 969 432	252	3 585 204	331	3 053 794	
2 Halli	611	41 982 723	4 280	124 063 589	3 856	63 887 328	763	9 676 850	564	6 797 035	
3 Harviala	404	14 297 729	2 596	11 253 266	2 062	27 458 473	364	4 174 110	312	3 011 248	
4 Hauho	700	26 435 239	5 805	108 590 503	4 684	131 143 376	417	5 828 165	486	4 969 871	
5 Herrala	914	16 023 824	3 780	86 077 907	4 531	210 721 074	4 212	15 090 990	1 140	8 856 698	
6 Hikiä	942	25 379 206	4 880	226 331 852	4 721	214 256 715	372	5 701 710	266	3 871 612	
7 Hirsilä	497	12 152 420	2 328	26 168 738	1 732	17 194 550	357	4 036 970	183	2 336 808	
8 Humppila	1 237	32 554 745	6 723	208 532 120	5 528	227 137 869	469	5 896 250	473	4 011 635	
9 Iittala	1 222	49 195 841	6 467	66 724 621	6 339	249 889 454	822	9 531 310	603	6 453 518	
10 Jokioinen	1 371	253 606 294	7 740	485 255 543	6 009	189 841 669	621	7 020 100	575	5 939 065	
	550	4 456 777	3 573	31 890 130	3 789	38 298 384	170	1 538 810	109	802 095	
11 Jämsänkoski	1 198	157 234 757	8 011	348 542 960	9 702	613 945 291	506	7 061 360	471	5 712 205	
12 Järvelä	1 444	51 354 064	7 251	343 126 212	4 527	286 231 881	742	11 285 550	631	7 946 697	
	428	1 956 713	2 839	26 947 390	1 962	32 319 352	260	1 782 500	182	1 468 587	
13 Kangasala	1 371	36 415 188	8 629	219 019 968	10 453	190 281 506	914	13 531 980	1 043	9 649 731	
	447	10 051 642	3 860	18 930 072	3 839	60 051 995	599	8 072 660	573	5 210 575	
14 Kolho	1 093	106 519 771	5 580	97 394 096	5 207	186 560 448	733	7 602 170	658	5 605 777	
15 Korkeakoski	711	17 700 803	3 911	147 459 946	2 918	69 482 027	469	6 418 520	405	4 696 411	
	328	2 326 127	2 190	10 736 525	2 002	21 999 239	122	1 083 015	79	708 904	
16 Korpilahti	1 110	34 065 023	7 402	161 378 771	9 046	148 760 720	634	7 098 780	511	5 061 249	
	462	1 480 987	2 535	33 380 362	2 385	30 501 109	344	6 502 030	376	4 554 961	
17 Koskenpää	415	23 755 527	2 436	76 870 233	2 701	51 071 657	94	999 130	72	741 900	
18 Koski H.I.	691	10 943 220	4 568	81 431 245	3 544	73 920 819	500	6 616 860	525	6 286 987	
19 Kuhmoinen	1 363	26 842 100	6 279	295 526 282	4 698	138 931 151	511	9 500 650	624	8 232 915	
	852	3 599 997	3 617	26 389 660	2 920	33 072 001	325	5 561 770	282	4 356 623	
20 Kuru	793	25 371 880	5 077	205 280 116	6 251	187 231 007	387	6 668 830	407	4 199 966	
	469	1 686 136	2 290	10 780 521	1 937	21 981 339	146	1 839 030	120	1 435 844	
21 Kuurila	792	12 026 804	4 024	32 820 325	2 797	45 497 024	490	4 483 600	274	2 281 568	
22 Kylmäkoski as.	633	48 344 049	2 412	60 655 422	2 712	29 004 498	385	3 554 920	243	1 872 036	
23 Lammi	1 376	48 316 730	8 038	369 192 444	6 387	262 583 894	690	13 190 090	741	9 875 639	
	631	4 644 600	3 171	16 946 286	2 387	55 811 465	287	6 413 260	281	4 522 490	
24 Lappila	935	16 141 290	4 279	80 475 808	3 250	77 868 455	503	7 152 870	379	5 037 884	
25 Lempäälä	1 981	92 460 724	10 059	289 426 624	11 038	219 854 476	1 108	15 395 740	1 230	11 515 052	
	832	1 989 583	3 404	26 808 354	3 388	28 177 837	335	2 895 330	246	2 168 394	
26 Leppäkoski	843	55 664 292	4 013	51 505 525	3 209	55 135 038	575	5 549 045	377	2 886 726	
27 Loppi	1 763	30 453 315	6 528	138 608 240	4 583	108 415 623	452	6 996 852	471	5 692 424	
	813	18 118 325	3 719	55 334 939	1 893	22 583 097	314	5 398 850	288	3 951 897	
28 Luopioinen	362	20 946 389	2 435	56 674 655	2 009	61 374 677	214	3 508 340	135	1 734 484	
	688	4 737 582	3 854	44 233 935	2 304	24 544 549	289	3 834 020	218	2 851 974	
29 Lyly	668	5 360 039	3 833	13 265 782	3 849	72 758 485	577	7 448 460	351	4 189 265	
30 Länkipohja	593	17 830 486	3 661	129 279 913	3 833	110 942 906	362	4 880 730	260	2 908 387	
	148	5 163 620	1 121	19 408 584	1 355	19 586 153	114	1 673 320	134	1 125 038	
31 Matku	780	12 714 918	4 730	49 000 087	3 659	47 878 229	387	4 631 070	383	4 812 059	
	198	3 263 267	1 043	7 750 690	972	20 863 844	79	408 600	50	400 994	
32 Messukylä	1 025	13 278 802	3 622	17 497 367	10 766	74 606 684	846	8 521 450	506	5 462 090	
33 Mommila	771	7 825 669	3 472	39 008 766	3 682	58 425 083	330	4 728 400	301	2 839 015	
34 Muurame	759	21 337 621	3 551	115 032 875	3 632	55 015 989	429	5 178 240	418	4 323 200	
35 Mänttä	3 038	591 985 064	17 260	1 129 556 368	13 753	823 672 855	2 408	30 969 110	1 926	19 787 084	
	189	7 504 829	1 180	91 085 790	1 083	39 548 216	95	1 505 020	80	852 446	
36 Oitti	1 091	63 184 070	5 984	260 046 144	6 359	101 871 776	674	7 715 140	565	4 755 665	
37 Orivesi	1 354	44 519 104	8 825	792 708 282	7 208	381 482 010	714	10 083 880	744	6 581 802	
	512	2 809 605	2 901	44 150 289	1 722	26 139 640	221	1 721 460	145	1 541 435	
38 Orivesi as.	906	36 057 688	6 552	62 861 829	7 298	73 976 420	1 094	13 252 050	839	9 574 007	
	693	11 040 723	4 145	39 190 952	4 009	54 023 413	203	3 271 760	175	2 771 711	
39 Padasjoki	1 212	42 213 597	5 889	165 629 177	3 583	180 286 907	579	10 436 967	616	8 832 629	
	2 084	15 475 627	9 274	99 558 246	6 551	100 041 302	1 198	20 562 719	1 138	14 371 743	
40 Parola	1 235	38 051 991	6 379	169 305 535	7 302	150 907 672	927	10 447 020	821	6 641 532	
	114	748 719	699	4 360 484	545	8 505 900	122	601 900	58	287 754	
41 Pälkäne	966	28 234 388	5 620	191 056 513	5 398	134 478 276	402	5 073 740	475	4 262 507	
	250	3 452 235	1 962	14 461 942	1 742	22 164 740	122	1 321 760	124	1 036 890	
42 Renko	647	16 127 738	5 443	50 826 150	4 653	46 424 976	285	3 267 265	216	2 648 681	

	1	2	3	4	5	6	7	8	9	10	11
43 Ruovesi	1 092	24 478 154	4 742	153 200 828	4 037	178 217 751	506	8 827 200	538	5 669 183	
	999	3 936 402	6 564	54 831 056	5 100	69 179 598	524	7 668 566	455	5 047 854	
44 Ryttylä	974	61 508 056	5 416	120 322 080	6 157	58 021 936	878	10 240 600	571	4 594 751	
45 Sahalahti	453	7 767 333	3 967	126 630 561	5 933	80 770 804	139	1 735 300	120	1 126 467	
	1 103	9 672 280	6 058	126 802 659	4 102	69 122 052	435	7 275 440	343	4 868 658	
46 Siuro	1 023	70 059 766	4 774	273 418 148	4 999	242 160 868	614	6 666 350	523	5 549 691	
	458	33 319 078	2 722	20 762 225	2 541	29 196 393	548	5 167 400	435	3 941 430	
47 Somerniemi	839	5 177 343	3 344	54 759 231	2 664	41 879 168	174	1 398 140	61	677 990	
48 Somero	2 723	98 523 820	13 396	1 287 160 245	12 824	362 416 122	1 052	16 983 890	1 385	12 688 097	
	686	4 045 920	3 377	22 337 477	3 473	41 493 664	289	4 413 150	389	3 333 388	
49 Säynätsalo	591	15 700 164	4 931	53 250 829	4 550	39 585 727	1 267	13 705 980	1 032	9 102 103	
50 Tammela	665	11 276 565	5 403	65 883 348	5 487	123 393 002	293	4 050 090	310	2 861 357	
	306	6 070 856	2 193	23 546 455	2 029	34 382 638	280	2 910 370	500	2 737 405	
51 Tervakoski	942	162 785 570	7 691	307 779 919	5 062	74 003 397	1 167	12 109 830	591	6 235 006	
52 Turenki	2 722	192 174 357	11 484	258 456 827	9 264	331 529 377	1 327	22 766 130	1 114	13 542 728	
	173	597 910	2 302	7 284 055	2 802	30 294 865	—	—	—	—	
53 Urjala	1 688	68 997 382	8 839	478 569 460	7 541	248 950 800	571	7 915 280	536	5 514 450	
	2 894	59 115 135	14 863	252 250 787	13 898	174 077 620	1 309	12 760 360	947	8 698 270	
54 Uusikylä	1 233	14 382 734	6 158	119 346 156	4 186	103 423 979	645	9 216 351	602	6 415 791	
	2 006	19 716 253	4 591	50 389 992	4 039	61 093 714	537	5 483 045	440	4 203 847	
55 Vesilahti	495	4 433 311	2 203	35 399 414	2 012	33 140 339	150	1 118 210	120	952 546	
	729	9 258 221	3 925	109 333 541	3 036	26 476 259	97	1 125 930	128	1 477 375	
56 Viiala	1 825	200 261 167	9 825	647 526 597	10 121	521 825 699	1 574	18 104 620	1 161	12 520 889	
57 Vilppula	2 185	48 748 908	10 641	279 788 035	8 996	183 732 768	1 074	17 738 490	1 355	15 446 767	
	906	6 751 454	5 172	320 107 920	4 467	54 327 587	353	2 987 990	294	2 436 599	
58 Visuvesi	589	18 230 078	3 312	85 363 489	2 047	25 115 115	216	3 202 660	145	1 501 330	
	113	155 876	774	5 177 924	762	7 492 678	89	1 090 590	67	850 881	
59 Vääksy	618	21 077 665	5 209	232 562 916	4 063	126 525 974	453	6 855 000	457	4 617 889	
	922	4 076 660	4 658	29 188 113	4 140	54 958 037	436	3 684 420	200	1 904 857	
60 Ylöjärvi	646	14 137 486	3 198	21 249 842	5 642	53 726 473	498	4 272 811	297	3 162 879	
	482	2 169 633	1 798	13 419 511	1 509	12 695 983	117	1 704 619	104	1 259 991	
61 Ypäjä	1 002	16 958 461	5 743	130 931 007	5 372	94 704 316	307	3 768 460	397	3 556 085	
62 Ypäjä as.	710	10 514 516	1 588	17 673 730	1 724	27 884 891	168	3 093 540	194	2 221 493	
	490	10 115 315	3 823	53 787 898	3 901	38 417 985	122	1 390 800	127	1 435 253	
Yhteensä — Summa	198 133	16 709 041 827	976 057	39 215 454 285	1 082 542	25 076 906 843	170 906	2 112 861 805	169 220	1 659 968 886	
Kymen lääni											
Kymmene län											
Konttorit — Kontor											
1 Hamina	5 933	750 636 226	23 745	1 582 405 055	30 111	1 065 366 687	4 307	67 172 219	4 950	49 809 565	
	2 296	23 518 157	7 785	74 511 718	8 610	116 459 266	825	9 393 660	718	7 440 092	
2 Imatrankoski	4 025	522 624 486	21 717	1 620 674 270	25 591	2 248 807 878	6 364	88 424 480	5 397	63 576 068	
3 Kotka	11 478	4 119 726 497	50 758	2 420 714 987	59 854	995 278 098	19 979	243 937 020	19 002	187 052 820	
	80	566 865	318	5 386 895	780	9 520 262	60	696 110	21	194 085	
4 Kouvola	8 127	314 354 034	41 191	4 452 943 619	43 513	1 723 132 843	8 216	124 579 350	10 012	102 886 224	
	1 239	6 538 355	5 905	110 718 493	6 262	103 107 215	484	7 232 150	451	4 916 880	
5 Kuusankoski	3 513	1 218 848 340	17 589	2 391 211 852	19 224	2 171 469 479	3 825	50 338 270	2 376	28 014 939	
6 Lappeenranta	11 487	1 047 264 273	53 173	5 714 351 420	47 484	3 556 280 408	15 311	229 838 969	17 733	188 381 260	
	1 936	17 183 307	7 222	37 213 559	8 688	141 891 338	1 532	16 433 910	822	8 873 811	
7 Vuoksenniska	2 220	45 024 402	17 450	818 105 532	20 160	352 231 514	5 196	64 484 480	4 509	48 194 862	
	2 093	38 765 928	9 448	155 634 110	7 623	101 003 660	1 603	18 179 900	1 316	13 328 896	
Toimistot — Expeditioner											
1 Elimäki	809	28 202 360	4 787	255 018 877	4 136	233 352 379	378	5 951 650	373	5 201 641	
	1 053	7 116 295	4 477	60 489 468	2 800	34 528 328	550	6 441 300	253	3 090 488	
2 Halla	183	2 238 476	1 485	12 546 665	1 178	5 866 677	541	4 718 220	337	3 862 053	
	183	412 576	1 368	23 860 106	2 372	13 785 102	596	5 487 430	296	3 104 192	
3 Harju	247	2 825 541	987	9 030 243	1 244	29 007 438	176	1 693 230	143	1 262 100	
4 Huutotöyry	411	5 343 317	1 948	17 968 406	1 923	16 704 989	260	4 401 670	188	2 266 930	
5 Imatra	554	57 384 051	2 046	14 580 731	2 330	88 489 126	769	9 560 740	487	4 742 739	
6 Inkeroinen	2 511	253 556 254	13 432	622 747 088	11 338	359 283 371	1 688	25 639 160	1 332	16 085 278	
	3 019	21 184 743	11 140	143 195 407	8 316	134 994 453	936	12 145 200	702	8 062 983	
7 Jaala	1 211	13 551 537	3 233	100 811 140	3 417	118 700 272	384	7 602 186	345	5 242 887	
	151	1 435 775	409	12 182 588	417	9 081 718	30	794 350	32	739 010	
8 Joutseno	1 929	140 773 318	11 172	161 694 067	12 988	461 953 097	1 893	22 420 030	1 240	13 698 179	
9 Kaipiainen	1 706	17 290 972	5 389	172 177 670	5 321	76 595 793	516	7 038 915	323	4 284 599	
	480	2 475 320	1 327	6 189 925	1 256	36 851 145	115	2 807 296	41	591 575	
10 Karhula	3 104	930 766 298	15 784	1 122 995 840	16 654	892 857 954	4 102	54 631 890	3 012	36 588 067	
11 Kansala	2 009	95 632 669	8 083	328 181 853	8 735	247 215 766	1 050	16 860 910	1 079	13 587 040	
	2 305	15 777 926	7 978	67 588 183	7 625	92 104 349	1 042	15 098 230	897	12 247 100	
12 Kirjavala	260	3 291 794	1 489	23 725 407	2 929	28 537 277	209	3 302 210	204	2 583 050	
	899	4 502 488	2 598	22 648 461	4 458	46 201 111	707	9 682 510	702	8 146 095	
13 Klamila	307	5 037 708	1 873	49 206 836	3 185	35 506 635	203	2 823 950	213	1 703 650	
	417	3 760 209	2 106	9 472 786	1 856	27 123 393	181	1 964 901	126	1 027 213	
14 Korja	1 600	41 224 399	7 481	267 091 315	8 407	250 164 394	1 181	16 113 849	1 173	10 865 490	

	1	2	3	4	5	6	7	8	9	10	11
15 Kymi	1 774	36 993 296	7 336	81 902 436	8 596	57 347 420	1 702	22 588 250	1 028	10 951 111	
	845	24 752 258	3 926	74 123 323	3 312	31 523 107	684	6 700 593	450	3 739 488	
16 Kymnlinna	744	4 523 879	4 203	23 421 213	6 966	103 692 107	1 137	11 676 890	745	7 608 164	
17 Lauritsala	2 250	172 080 074	10 917	165 143 234	22 769	441 740 608	3 593	36 409 710	2 093	21 697 150	
18 Lemi	606	6 079 935	2 559	27 632 657	3 421	57 854 216	370	4 885 340	342	3 791 830	
	389	1 177 528	1 046	3 574 565	1 006	12 032 117	184	1 788 100	107	728 973	
19 Luumäki	1 684	13 049 761	4 690	89 337 036	3 374	51 478 174	827	10 707 010	508	7 524 918	
	465	6 128 106	1 189	7 604 076	1 263	25 314 236	182	2 005 170	129	1 056 909	
20 Mankala	435	5 314 506	1 524	8 047 479	2 169	41 328 891	348	5 515 210	237	4 310 380	
21 Miehikkälä	495	9 334 529	3 217	207 635 740	3 496	95 948 203	203	2 709 270	203	1 898 155	
	588	1 434 034	1 912	6 441 898	1 262	20 318 998	109	744 150	69	494 500	
22 Myllykoski	2 543	420 569 507	16 016	1 840 014 241	16 224	982 806 922	1 880	24 674 313	1 494	16 117 485	
23 Parikkala	1 371	51 835 307	5 511	459 900 308	4 912	183 444 628	1 320	18 465 380	1 279	13 490 330	
	392	2 715 445	2 855	22 591 315	3 867	41 461 311	371	3 921 840	385	3 920 130	
24 Pyhtää — Pyttis	467	3 996 762	3 333	60 808 687	3 832	109 651 816	674	7 324 330	432	4 830 728	
25 Pyhäntö	745	3 850 230	2 230	46 637 102	1 808	21 285 940	158	2 427 590	164	1 761 087	
26 Raippo	430	29 572 167	1 169	3 937 936	1 092	14 972 269	226	3 056 305	133	2 034 240	
	623	5 619 285	2 018	19 383 343	1 901	29 130 890	566	6 023 570	313	3 404 939	
27 Rauha	936	20 278 439	3 077	22 182 547	2 975	23 905 607	632	7 367 690	429	4 864 744	
	303	10 554 527	1 360	25 835 294	1 168	20 244 580	408	5 821 849	418	3 620 361	
28 Ruokolampi	677	10 026 002	4 980	110 606 371	6 344	130 865 759	546	9 793 550	572	6 864 318	
	1 637	4 600 135	5 482	30 514 196	5 762	121 392 256	577	14 853 321	425	8 689 653	
29 Savitaipale	1 169	29 518 327	5 699	225 081 204	6 001	117 460 572	769	10 984 020	734	7 758 957	
	1 638	5 577 843	6 172	36 540 282	6 318	123 515 685	489	5 463 670	350	3 798 464	
30 Selänpää	852	10 712 451	2 671	49 277 634	2 540	59 977 635	365	6 143 580	246	4 597 934	
	540	48 456 103	2 826	52 372 028	2 728	22 830 375	718	8 946 800	434	5 108 056	
31 Siltakylä — Broby ...	626	18 118 297	2 335	89 397 493	2 593	24 709 388	242	3 717 770	149	1 884 176	
	728	7 674 393	3 370	51 121 173	2 548	20 354 008	464	4 402 840	237	2 442 716	
32 Simpele	1 024	102 311 520	5 963	235 057 899	7 938	284 440 069	1 025	13 101 250	701	7 588 235	
33 Sippola	1 243	8 903 813	4 157	177 418 001	3 300	122 664 788	307	4 469 321	281	3 167 060	
34 Sunila	735	118 973 558	4 756	75 375 297	8 658	49 299 232	1 912	24 836 670	1 065	11 669 684	
	151	563 868	1 411	21 373 435	1 928	8 668 144	453	3 907 100	197	657 862	
35 Suomenniemi ¹⁾	400	4 002 878	1 742	20 723 766	1 944	20 543 644	142	1 939 970	90	1 247 400	
36 Särkisalmi	1 111	14 200 876	3 760	37 277 943	4 946	85 401 076	730	10 080 660	666	6 813 874	
37 Taavetti	2 359	44 137 597	8 025	365 325 092	8 619	267 354 640	856	14 672 854	901	10 448 219	
	354	649 876	1 087	8 110 953	598	7 905 703	32	362 350	11	165 982	
38 Tainionkoski	2 879	1 623 308 655	16 518	524 857 718	15 297	172 049 814	4 078	53 698 677	3 248	36 347 517	
39 Taipalsaari	914	10 412 127	3 539	43 906 427	3 607	80 830 916	392	5 149 709	368	3 133 142	
	689	2 001 353	2 958	23 976 899	2 892	41 023 561	298	4 373 032	184	2 417 104	
40 Utti	848	10 967 093	4 730	145 261 026	4 288	112 279 539	542	5 128 680	331	2 805 614	
41 Uukuniemi	380	1 601 870	646	12 365 355	1 642	23 127 655	227	6 102 850	268	4 967 993	
	281	1 305 302	757	22 510 179	1 537	25 718 182	132	2 833 700	128	2 050 359	
42 Vainikkala	661	115 786 670	1 969	22 496 435	2 657	115 577 442	715	9 544 600	469	4 670 390	
43 Virolampi	1 052	29 016 540	5 424	223 989 239	6 710	214 777 754	444	6 601 650	384	4 210 500	
44 Voikka	2 362	276 800 899	12 089	315 720 944	12 152	84 838 063	2 228	29 984 210	1 441	18 036 354	
45 Voikoski	559	20 494 288	1 553	16 894 167	1 747	36 586 050	571	3 378 580	201	2 193 905	
	111	680 347	590	10 073 534	609	7 553 057	46	370 300	65	470 619	
46 Ylämaa	723	11 718 997	3 171	120 071 700	3 007	56 176 264	357	4 741 770	231	3 709 750	
Yhteensä — Summa	124 563	13 121 216 149	565 361	29 151 125 392	615 108	20 626 856 726	120 440	1 612 286 389	106 145	1 147 413 320	
Mikkelin lääni											
S:t Michels län											
Konttorit — Kontor											
1 Heinola	5 516	355 927 069	27 465	1 446 375 447	26 663	943 736 870	5 188	62 007 870	5 612	46 854 640	
	1 581	10 634 311	8 772	67 555 730	8 777	118 793 076	947	10 626 129	703	7 787 692	
2 Mikkelä	12 364	815 743 612	65 462	2 497 765 174	55 002	1 286 209 221	11 936	197 867 048	14 695	136 031 580	
	538	3 819 966	2 254	37 684 591	3 159	41 470 246	164	3 181 990	176	1 683 761	
3 Pieksämäki	3 606	87 441 978	15 212	708 341 615	3 211	33 801 006	2 243	35 542 700	2 626	28 232 925	
	1 678	14 740 723	9 468	153 982 265	8 711	129 949 553	608	8 595 780	676	5 353 296	
4 Savonlinna	6 429	678 255 575	38 176	3 416 764 379	40 785	1 190 952 236	8 245	108 408 005	9 147	89 440 975	
	2 598	30 887 763	13 273	100 066 956	14 660	157 875 257	1 611	17 611 271	1 305	13 314 904	
Toimistot — Expeditioner											
1 Anttola	562	9 654 388	3 674	61 456 392	4 302	84 553 754	287	4 181 350	243	2 688 600	
	443	990 254	1 398	10 433 410	1 434	36 421 964	47	829 700	14	359 000	
2 Enonkoski	570	12 466 329	4 166	79 693 319	4 440	54 355 564	262	3 081 360	265	2 980 001	
3 Haapakoski as.	500	42 339 687	1 955	58 994 971	1 621	23 689 312	369	3 373 800	211	1 538 048	
	71	4 871 668	982	7 628 159	1 029	9 006 566	58	584 040	52	437 612	
4 Hartola	1 217	25 852 889	6 623	240 495 510	6 082	143 013 955	405	8 665 670	581	6 675 730	
	762	2 912 223	3 385	55 452 199	3 081	44 320 332	228	3 563 690	234	2 829 670	
5 Haukivuori	1 176	97 430 589	5 491	153 794 085	6 570	87 088 744	662	8 510 060	535	5 091 862	
	136	334 990	773	2 642 089	651	5 717 778	15	166 180	8	23 900	
6 Heinävesi	950	39 218 413	5 266	150 327 096	3 581	218 674 074	643	8 109 840	442	4 878 829	
	1 341	12 120 744	8 099	55 562 191	7 738	141 988 266	904	9 213 097	444	5 661 477	

¹⁾ Muodostettu postitoimistoksi — Ombildad till postexpedition 1/5 1952.

Taulu 4

Tabell 4

	1	2	3	4	5	6	7	8	9	10	11
7 Hietanen	1 006		6 265 013	3 278	65 481 984	3 230	40 336 308	337	5 801 220	381	3 484 179
8 Hirvensalmi	904		13 392 744	4 774	97 143 860	5 532	107 065 358	371	5 162 790	299	2 696 792
	693		2 224 863	4 164	50 029 285	3 110	62 316 506	365	6 498 420	285	3 207 023
9 Huutokoski	397		5 594 584	1 537	14 017 297	1 331	26 904 233	234	3 256 950	143	1 135 128
	257		957 984	2 392	32 713 777	2 569	34 731 381	135	2 416 840	185	2 450 350
10 Joroinen	1 527		58 538 264	7 448	337 310 672	7 040	249 778 772	798	8 549 029	715	6 500 338
	450		1 531 344	2 602	49 675 823	2 136	28 372 659	386	3 668 780	276	3 077 305
11 Joutsa	1 154		27 467 744	7 907	397 498 113	7 553	349 153 788	469	7 553 180	513	5 318 530
	1 200		10 405 418	6 235	150 752 671	5 577	87 102 205	382	6 039 770	351	4 440 559
12 Juva	1 271		43 213 235	10 559	287 926 790	12 603	184 021 984	745	10 310 890	708	7 432 873
	586		3 802 846	4 755	26 339 803	5 103	82 753 190	153	3 541 850	143	2 221 205
13 Kalvitsa	733		6 445 382	2 311	21 966 314	2 870	40 859 434	170	1 956 474	135	1 396 936
	42		372 001	849	9 821 943	450	8 587 517	20	90 000	18	55 252
14 Kangaslampi	496		7 706 316	3 118	39 513 404	3 208	40 507 087	328	4 108 610	313	2 874 947
	238		704 340	1 773	12 594 705	994	14 034 184	202	3 559 800	151	1 532 439
15 Kangasniemi	1 221		24 252 418	9 112	265 276 020	11 519	241 646 303	627	10 365 020	799	7 696 884
	386		1 217 325	3 284	36 441 874	2 799	52 523 917	218	4 742 000	191	2 411 385
16 Kantala	648		37 032 135	2 273	24 158 230	2 301	30 532 601	457	4 605 970	264	3 355 308
	95		127 290	804	2 072 509	904	7 144 831	229	1 368 400	122	1 277 388
17 Karvionkanava	308		1 644 783	2 051	21 836 886	1 776	27 668 476	534	6 527 780	242	4 556 160
	1 210		11 551 186	6 150	55 953 108	5 281	72 557 837	903	10 858 330	581	6 950 357
18 Kerimäki	918		25 945 885	6 424	175 755 419	7 079	93 143 941	479	6 503 380	539	5 314 941
	639		1 343 818	3 622	41 818 952	2 749	33 987 121	307	5 190 560	291	4 021 069
19 Kolkontaipale	301		2 255 786	3 127	54 471 791	3 602	48 502 642	210	3 068 850	211	2 548 573
	167		621 882	1 231	17 654 899	1 174	13 826 167	141	2 191 710	107	1 148 620
20 Leivonmäki	439		5 278 860	2 352	52 830 735	2 121	43 920 514	321	2 397 620	200	1 953 632
	687		3 294 110	3 557	27 626 222	2 841	38 454 940	719	5 275 266	324	3 164 700
21 Mäntyharju	288		2 373 832	2 961	18 647 790	3 432	39 884 648	229	3 143 590	224	1 879 665
22 Mäntyharju as.	1 636		85 382 992	8 650	481 453 467	8 708	278 340 370	835	15 379 570	950	10 044 682
	1 277		7 081 149	7 215	70 340 526	5 756	97 953 197	886	13 768 970	730	9 739 283
23 Nuoramoinen	139		1 834 370	1 925	30 332 476	1 834	22 794 182	154	2 316 590	137	1 173 653
24 Otava	1 071		34 733 316	3 961	131 903 696	5 297	147 457 411	417	4 963 260	476	4 365 150
25 Pertunmaa	546		7 558 179	4 654	77 125 944	4 167	108 946 026	392	5 854 380	396	4 960 540
	580		1 606 319	3 237	46 561 805	2 799	43 212 499	427	9 656 960	470	6 349 435
26 Pieksämäki kk.	1 178		16 341 415	7 326	422 981 419	6 103	128 398 165	1 226	17 823 680	1 399	14 430 428
27 Punkaharju	413		5 145 676	1 977	9 104 383	1 984	58 710 001	830	6 032 415	296	2 753 041
28 Punkasalmi	734		20 527 893	3 383	96 127 004	3 806	48 325 720	311	4 433 735	304	2 424 046
29 Putikko	508		10 384 577	3 372	48 959 392	2 540	28 261 753	383	5 628 810	375	4 511 247
	365		1 838 153	1 901	15 165 727	1 594	21 485 308	356	5 488 650	224	4 151 785
30 Puumala	866		23 297 861	5 185	319 683 221	8 454	217 514 932	426	8 797 587	413	4 156 736
31 Rantasalmi	751		19 497 053	6 775	301 222 227	6 703	141 818 661	392	4 769 280	453	4 720 700
	797		20 534 196	3 432	20 416 406	3 673	47 622 049	298	2 751 310	217	2 272 439
32 Ristiina	884		18 823 322	3 712	41 854 211	6 608	76 403 156	559	5 981 372	422	4 597 529
	545		2 687 277	1 472	18 394 206	2 319	33 841 900	184	2 248 120	105	1 337 302
33 Savonranta	537		18 152 952	3 817	149 280 592	4 181	83 009 206	474	5 411 070	327	4 153 118
	127		265 840	903	3 120 847	758	10 707 813	96	1 062 720	72	831 600
34 Sulkava	1 366		27 731 444	8 906	227 302 527	10 395	208 982 142	768	13 758 140	643	6 959 550
	545		2 413 896	2 589	41 779 816	3 198	46 248 934	923	5 635 532	251	3 164 012
35 Sysmä	1 183		40 701 503	8 467	304 688 983	7 790	251 101 759	510	8 059 780	613	6 805 833
	568		3 501 467	3 563	48 002 896	2 802	60 319 125	290	4 408 590	215	2 920 743
36 Vierumäki	444		4 239 833	1 148	21 221 570	847	12 979 670	277	2 078 620	124	1 256 563
	25		1 834 807	282	2 671 423	144	1 618 353	100	1 032 461	138	920 300
37 Virtasalmi	1 375		6 677 302	2 663	78 918 206	3 861	52 265 063	316	4 979 270	312	4 038 728
Yhteensä — Summa	78 759		2 934 097 351	433 059	14 700 959 424	418 702	9 080 253 768	57 121	795 193 031	56 742	569 005 483
Kuopion lääni											
Kuopio län											
Konttorit — Kontor											
1 Iisalmi	5 365		250 059 775	27 681	2 118 060 990	24 121	938 092 993	2 962	37 178 170	3 438	33 860 065
	1 011		11 419 491	5 541	22 097 115	6 442	104 291 882	548	6 186 490	346	3 040 458
2 Joensuu	11 743		909 582 842	53 630	1 261 722 812	50 538	1 185 849 678	13 888	282 085 521	15 091	166 980 534
	4 540		22 832 117	24 354	196 109 707	24 459	285 589 724	2 641	32 294 601	2 082	21 003 584
3 Kuopio	15 973		1 808 398 233	75 726	2 572 108 533	94 667	3 172 733 361	16 544	280 599 813	20 944	207 048 555
	2 631		20 777 418	12 790	88 353 310	10 398	130 511 515	784	11 911 570	686	7 433 043
4 Lieksa	4 188		471 615 463	23 245	1 412 615 710	21 873	1 371 273 411	3 425	50 855 620	3 367	36 707 180
	1 770		10 694 792	11 987	152 269 374	12 512	195 538 168	1 290	12 035 065	961	8 234 187
5 Nurmes	2 688		123 336 272	16 287	818 518 873	15 402	744 337 473	1 624	26 995 590	1 958	22 226 675
	586		2 093 982	4 428	48 349 360	4 431	67 910 292	166	3 171 050	104	1 135 415
6 Varkaus	7 056		1 166 442 272	32 980	4 962 458 878	30 110	1 889 140 036	6 266	72 771 340	6 266	60 171 383
	1 338		7 039 730	7 135	61 616 262	11 701	116 997 590	1 303	11 835 600	817	7 464 067
Toimistot — Expeditioner											
1 Alapitkä	906		6 473 371	3 496	35 680 173	2 532	29 597 185	475	7 152 290	388	3 760 877
	362		1 423 698	3 301	41 971 245	2 863	38 502 783	393	2 559 050	210	1 977 773

Taulu 4

Tabell 4

	1	2	3	4	5	6	7	8	9	10	11
2	Hammaslahti	1 517 988	26 039 296 7 314 498	5 983 4 241	126 835 878 26 444 842	5 361 4 365	63 267 289 80 004 207	508 832	6 196 090 8 165 790	525 692	5 598 195 5 637 207
3	Hankasalmi	1 312 621	18 271 451 1 210 113	4 891 2 127	202 933 035 52 136 957	5 866 2 603	157 778 431 39 942 474	379 188	7 045 470 2 996 650	413 135	5 909 821 1 371 226
4	Hankasalmi as.	1 152 461	49 481 636 11 624 850	4 873 2 520	259 056 055 33 533 445	5 566 4 059	155 249 370 59 514 677	609 90	9 480 690 1 525 760	543 104	6 369 893 781 819
5	Iisvesi	1 034	97 903 653	5 064	66 584 763	5 760	53 663 317	944	10 887 950	707	6 606 217
6	Ilomantsi	1 338 513	50 427 278 2 381 436	12 597 5 901	365 278 669 38 424 089	11 545 7 152	448 074 807 92 942 481	910 381	16 457 690 5 194 460	920 348	11 435 376 4 214 164
7	Juankoski	1 069 270	20 248 271 4 481 375	7 935 1 867	197 880 860 43 806 809	6 331 970	280 560 066 12 933 870	1 102 190	13 491 520 2 578 490	638 118	7 931 883 1 018 153
8	Juuka	1 458 1 446	37 189 021 5 008 970	10 598 11 794	389 986 782 112 977 670	10 597 11 625	169 130 408 161 071 185	514 760	10 258 268 10 666 690	738 839	6 995 296 8 496 855
9	Kaavi	841 689	21 398 476 3 102 292	5 895 6 067	211 480 633 51 666 362	4 684 6 008	93 845 430 69 718 513	341 395	6 477 650 5 999 490	387 303	4 596 285 3 414 409
10	Kaltimo	1 322 139	56 200 443 433 187	8 792 1 630	153 472 630 19 725 372	9 515 2 430	147 356 652 21 517 948	687 290	9 199 760 1 811 590	582 182	6 066 750 1 124 993
11	Karttula	907 200	20 228 668 495 259	5 172 1 178	144 393 792 5 830 615	4 993 1 251	108 351 817 14 494 878	327 122	4 903 050 1 142 010	314 107	3 066 736 1 039 459
12	Kauppilanmäki	685	7 847 184	2 998	19 508 238	3 518	41 880 634	365	4 253 470	282	3 304 461
13	Keitele	644 122	13 310 693 192 144	5 759 1 179	270 666 849 3 981 912	6 577 1 239	115 738 222 17 702 594	413 69	6 320 901 805 685	760 59	5 294 183 503 050
14	Kesälahti	540	16 776 748	3 997	110 729 583	5 305	88 654 873	483	6 710 540	525	4 891 312
15	Kitee	1 426 1 094	31 006 160 1 732 423	9 915 4 991	364 215 486 31 910 753	8 274 5 365	216 167 332 60 212 159	496 292	15 581 020 3 005 130	1 008 238	11 718 067 2 273 915
16	Kiuruvesi	2 869 1 078	106 677 075 10 586 140	14 458 4 486	817 286 596 28 390 801	18 643 5 515	376 337 089 72 512 937	853 315	12 328 180 4 552 730	1 137 323	12 788 465 3 372 144
17	Konnevesi	681 78	12 925 288 453 556	5 537 638	161 145 889 6 308 981	5 914 613	150 326 123 7 141 933	326 65	3 765 900 482 250	238 71	2 644 290 605 600
18	Kontiolampi as.	490 957	9 952 379 18 815 971	1 381 7 119	4 717 242 83 442 374	1 039 7 762	12 631 112 96 382 625	176 1 177	2 124 170 15 016 946	144 1 193	1 403 202 9 669 179
19	Kurkimäki	614 177	10 118 089 405 494	2 033 1 163	12 145 767 14 176 347	2 267 1 130	27 775 634 9 844 914	330 46	3 311 270 485 790	224 48	2 307 745 222 000
20	Lapinlahti	1 718 604	44 276 894 4 222 256	7 671 2 889	280 647 928 43 273 141	8 521 3 329	184 476 296 52 408 032	801 390	13 181 400 5 094 600	782 323	9 073 735 4 130 132
21	Leppävirta	1 758 813	24 036 266 1 729 925	10 766 4 619	216 824 957 34 129 673	10 551 3 675	207 965 662 53 644 276	743 513	11 190 250 7 826 100	895 356	9 260 895 3 370 111
22	Liperi	1 015 526	34 129 114 1 360 491	6 397 2 591	171 807 418 6 889 115	5 955 1 982	71 750 344 19 031 044	544 288	9 211 680 3 741 410	584 267	7 417 172 2 372 273
23	Liperi as.	542 349	12 940 324 2 134 911	1 873 2 344	5 459 864 17 267 771	1 847 2 140	36 607 610 44 319 203	497 214	5 957 110 2 278 940	312 292	3 164 650 1 694 814
24	Maaninka	505 1 341	17 509 883 2 814 426	2 884 8 965	59 300 210 74 739 122	2 725 7 939	60 588 044 85 268 818	229 863	4 244 282 11 605 480	335 802	3 477 914 7 773 719
25	Muuruvesi	494	9 944 052	4 615	161 136 908	4 492	65 856 701	331	4 168 933	319	3 968 780
26	Nilsä	1 215 1 837	29 397 666 6 764 166	10 085 13 538	278 590 936 119 473 244	8 944 11 371	181 217 516 200 082 560	566 1 232	9 438 780 18 984 857	700 982	6 950 423 11 366 526
27	Outokumpu	2 781 756	199 405 277 5 935 602	13 967 3 909	1 997 460 308 27 029 322	14 416 5 304	845 010 891 59 467 878	2 507 795	33 260 930 7 229 500	2 435 385	23 693 090 4 064 219
28	Pankkoski	433	11 401 767	4 065	88 259 092	3 685	35 209 224	945	9 798 340	551	4 522 935
29	Peltosalmi	542 305	10 716 736 892 074	2 901 2 005	12 047 489 9 077 797	3 368 2 150	54 940 742 23 803 855	219 112	2 504 455 992 030	170 78	1 261 383 807 200
30	Pielavesi	916 1 387	28 050 005 6 272 637	7 569 10 908	352 257 785 182 379 430	7 216 11 407	191 595 416 149 478 447	680 1 056	12 870 924 8 144 251	812 632	8 871 802 5 869 467
31	Pitkälampi	383 792	15 997 666 2 134 199	1 457 4 916	7 687 093 26 707 017	2 309 3 738	25 719 587 50 995 340	584 367	4 998 230 5 825 140	352 229	2 868 974 3 372 142
32	Polvijärvi	1 108 700	16 891 648 1 724 475	9 571 3 878	224 369 334 42 364 991	9 311 3 099	141 079 286 41 091 564	961 229	15 507 575 2 968 219	968 200	11 630 072 2 319 475
33	Porokylä	1 181 93	90 276 291 257 289	6 234 1 238	249 065 396 3 440 973	5 135 1 076	193 492 519 14 270 979	524 67	7 144 870 1 086 480	510 71	5 223 413 836 700
34	Puhos	615 274	1 924 781 768 250	4 054 1 970	27 943 632 20 890 839	4 393 1 825	65 985 862 23 939 246	600 104	9 132 770 1 800 030	451 81	6 863 257 1 516 646
35	Rasivaara	470	1 281 489	3 004	14 963 346	3 979	60 946 909	476	7 306 020	294	3 374 477
36	Rautalampi	1 219 617	39 869 526 3 741 953	7 254 4 073	482 954 301 39 969 387	7 952 3 674	259 289 600 50 289 382	936 173	11 851 960 2 270 310	858 147	9 218 883 1 068 928
37	Rautavaara	771	14 557 114	5 150	138 427 205	6 319	123 243 772	578	9 053 650	547	6 809 000
38	Riistavesi	568	9 016 095	4 050	97 905 300	4 366	72 619 296	189	2 792 041	224	2 513 770
39	Runni	596	4 417 396	2 512	7 661 222	4 155	53 497 004	293	3 388 360	283	2 523 685
40	Rääkkylä	578 371	7 858 690 728 430	3 541 2 261	91 024 611 23 623 243	2 313 1 848	46 858 048 30 725 361	345 272	5 801 570 3 700 000	331 207	3 529 908 2 854 219
41	Silinjärvi	1 396 393	60 018 483 1 532 215	7 805 2 821	225 857 712 21 635 237	8 358 2 656	156 717 257 29 731 487	736 410	10 726 480 5 147 771	758 349	7 555 594 2 502 286
42	Sonkajärvi	813 528	12 205 227 2 775 796	4 108 3 944	31 577 050 28 357 981	4 461 2 996	90 927 176 71 688 177	389 148	5 524 040 3 438 310	379 127	3 313 616 1 566 516
43	Sorsakoski	527	44 664 079	4 740	221 018 778	3 547	203 545 770	1 268	12 282 340	530	7 391 766
44	Sukeva	700 275	11 459 007 6 480 553	3 023 2 358	46 678 517 21 207 145	3 526 1 304	66 139 208 53 525 254	389 530	5 551 390 4 797 555	294 388	3 614 072 3 088 784

Taulu 4

Tabell 4

	1	2	3	4	5	6	7	8	9	10	11
45 Suonenjoki	2 643	107 819 850	14 277	702 546 692	15 192	463 705 906	1 687	22 377 340	1 723	16 030 825	
	110	678 837	517	6 879 006	412	9 228 655	36	492 120	33	275 228	
46 Syvänniemi	393	1 035 688	3 094	22 404 135	3 268	30 087 799	546	5 480 870	359	3 314 613	
47 Tervo	608	16 202 621	4 309	173 036 331	4 823	94 532 663	337	4 316 360	326	2 775 405	
48 Tohmajärvi	827	13 055 966	8 617	608 770 029	5 990	283 801 060	563	7 758 770	484	4 746 941	
	36	115 591	371	3 367 877	160	1 781 266	9	103 500	5	9 000	
49 Tohmajärvi as.	1 638	98 178 360	4 316	117 891 549	4 076	47 409 599	814	9 584 760	459	4 618 015	
	425	2 480 233	2 820	6 948 540	3 091	39 294 631	366	5 514 690	318	3 545 662	
50 Toivala	334	4 737 650	1 762	6 905 211	1 962	25 295 622	281	2 007 010	155	1 248 561	
51 Tuupovaara	459	5 591 081	2 696	54 083 084	3 051	42 071 008	238	3 474 510	199	2 450 027	
	733	1 883 245	5 797	22 186 429	6 553	72 844 991	1 038	11 781 560	826	7 825 091	
52 Tuusniemi	918	25 707 622	5 959	229 273 542	4 751	91 815 776	566	9 521 120	417	4 369 935	
	1 039	12 747 158	6 430	72 122 100	4 793	55 294 719	869	14 929 780	603	8 494 485	
53 Uimaharju	884	137 253 093	4 477	99 023 122	3 121	138 910 258	826	9 572 930	440	5 386 081	
	801	17 512 427	5 061	59 403 537	3 977	61 439 199	841	12 673 700	629	7 137 136	
54 Uusi-Värtsilä	897	46 792 429	3 315	27 230 944	2 839	35 138 121	623	6 887 271	553	4 875 648	
	550	2 946 469	3 282	49 281 790	4 910	53 896 363	614	10 138 056	562	5 686 309	
55 Valtimo	813	38 726 368	5 155	64 658 103	4 996	126 063 836	338	6 486 390	359	6 170 155	
	478	6 390 635	4 536	42 937 686	4 138	73 560 836	543	12 130 819	506	7 157 336	
56 Varpaisjärvi	629	14 717 460	4 855	171 637 771	6 567	146 911 375	228	3 514 205	283	2 986 512	
	142	206 037	595	8 190 066	1 390	21 335 257	59	684 770	83	569 653	
57 Vesanto	439	13 781 393	5 755	301 457 176	3 552	52 999 140	280	3 351 450	357	2 742 901	
	374	950 142	3 431	18 478 484	3 304	41 379 743	257	2 224 390	230	1 712 569	
58 Viekki	569	2 023 388	3 168	55 776 927	3 587	58 451 806	375	4 844 730	235	1 903 618	
	332	7 939 982	1 518	17 481 489	797	9 384 068	140	1 365 080	151	1 253 660	
59 Vieremä	672	16 890 710	3 881	90 655 573	5 102	162 458 765	349	7 011 320	408	4 750 365	
	242	1 307 423	2 907	34 624 037	3 129	40 697 631	350	5 455 250	282	3 708 193	
60 Viinijärvi	880	10 727 685	6 563	104 930 927	5 897	98 283 591	617	8 379 300	558	6 018 881	
	362	1 458 190	1 995	10 622 509	1 065	17 844 811	226	2 311 020	160	1 237 867	
Yhteensä — Summa	142 921	6 900 801 830	817 342	27 639 194 904	825 741	20 738 051 200	105 398	1 569 047 254	103 796	1 075 788 941	
Vaasan lääni											
Vasa län											
Konttorit — Kontor											
1 Haapamäki	1 295	20 804 988	6 731	372 894 531	6 555	287 415 970	1 199	14 337 800	965	8 779 542	
	1 007	9 024 595	3 220	20 441 728	4 167	63 412 075	168	1 561 730	152	1 823 327	
2 Jakobstad — Pietar- saari	7 179	4 604 313 263	30 723	7 223 859 504	27 104	1 800 922 597	2 174	33 631 930	1 756	22 689 955	
	1 311	113 956 813	3 047	61 545 398	3 172	35 662 772	284	3 159 085	102	1 363 010	
3 Jyväskylä	13 485	1 739 279 196	57 106	1 847 086 770	88 448	1 701 048 684	19 704	34 076 133	22 032	232 849 912	
	1 951	38 684 823	12 320	59 612 153	15 690	200 972 811	2 251	26 014 128	2 123	16 788 445	
4 Kauhava	1 610	67 257 553	10 465	474 848 329	9 636	263 596 131	790	10 130 490	1 040	10 460 296	
	1 571	7 321 469	8 266	38 104 728	6 037	61 482 367	493	4 713 050	398	3 730 233	
5 Kokkola — Gamlakar- leby	7 899	1 450 450 364	37 681	7 878 326 643	38 270	2 180 343 616	5 583	99 083 738	5 657	77 530 422	
	2 025	7 395 312	3 884	115 733 449	3 765	53 759 405	117	1 192 160	75	795 105	
6 Kristinestad — Kristii- nankaupunki	1 998	176 422 782	8 610	1 478 054 805	5 844	277 526 581	773	11 855 490	919	9 041 206	
	1 807	7 813 969	5 793	37 568 732	6 062	81 145 501	481	4 852 168	349	3 157 801	
7 Seinäjoki	4 869	313 724 999	25 251	3 339 802 403	25 918	1 315 103 333	4 944	96 612 271	5 418	66 105 532	
	1 520	34 910 686	10 205	60 525 974	8 644	102 440 915	1 109	11 343 331	792	7 175 489	
8 Vaasa — Vasa	11 615	2 809 035 484	56 467	2 855 254 557	97 505	1 935 412 055	10 816	129 551 349	11 052	100 370 218	
	3 275	155 837 416	9 377	115 745 664	12 753	148 975 418	618	8 080 110	312	4 584 623	
9 Äänekoski	2 263	386 051 294	11 352	827 398 659	13 902	794 534 816	1 717	22 289 060	1 528	14 685 951	
	292	1 500 897	1 891	12 132 437	1 862	21 620 723	305	3 183 480	235	1 710 560	
Toimistot — Expedi- tioner											
1 Alajärvi	863	31 067 166	5 206	314 458 447	5 648	103 317 765	397	7 913 700	421	4 830 626	
	959	4 857 212	5 896	104 071 326	8 691	126 018 834	375	4 244 830	405	3 291 116	
2 Alavus as.	1 241	70 860 260	5 866	105 034 421	5 075	84 415 257	441	6 629 500	492	4 554 860	
	206	1 041 040	872	8 362 255	947	12 802 097	58	781 600	59	792 030	
3 Alavus kk.	1 575	47 693 510	9 868	755 879 765	11 769	299 605 946	471	9 118 000	572	5 024 846	
	147	190 353	796	7 546 044	846	8 328 785	19	240 320	19	371 500	
4 Esse	792	9 976 329	2 746	384 744 913	1 765	82 488 121	47	367 050	40	564 713	
5 Evijärvi	920	10 766 957	4 389	196 356 959	4 934	62 353 081	174	2 949 820	208	2 286 176	
	336	1 199 650	1 208	4 100 616	1 550	14 065 920	69	803 990	52	326 770	
6 Himanka	731	10 184 855	4 407	57 027 597	4 593	60 114 142	146	2 063 860	203	1 571 806	
7 Härmä	807	16 708 535	4 802	116 805 215	3 962	58 427 549	224	2 235 480	195	1 637 160	
8 Ilmajoki	1 911	58 381 520	12 990	503 252 487	10 533	224 778 559	553	8 050 560	633	6 249 978	
9 Inha	614	24 859 715	1 842	7 519 869	2 003	65 097 940	326	3 410 600	312	2 349 181	
	151	3 536 905	1 653	25 566 090	1 236	7 492 495	158	1 909 065	105	1 600 510	
10 Isojoki	566	12 583 373	4 476	244 750 501	4 558	128 092 229	135	1 440 070	145	1 683 047	
	865	1 916 992	5 437	20 751 575	4 162	40 926 145	566	3 453 660	313	2 736 069	
11 Isokyrö	765	19 321 192	5 799	175 754 504	4 853	153 775 638	274	3 641 469	355	3 455 111	
	633	1 330 149	2 318	19 843 345	827	8 171 908	92	1 506 975	67	1 020 510	

Taulu 4

Tabell 4

	1	2	3	4	5	6	7	8	9	10	11
12 Jalasjärvi	1 025	47 085 726	6 615	619 486 036	5 370	213 466 517	352	6 539 840	455	4 335 750	
	2 371	9 670 890	11 148	58 596 641	9 689	101 138 846	365	4 004 160	342	2 550 535	
13 Jalasto	257	5 125 777	1 260	11 384 711	642	10 316 906	113	2 361 070	94	567 400	
	813	7 426 309	4 922	38 961 846	3 659	59 737 127	158	1 784 350	158	1 435 213	
14 Jeppo — Jepua	536	13 113 644	2 635	184 525 702	2 100	68 353 991	218	1 805 940	104	1 237 385	
	810	1 581 258	915	2 917 794	607	27 083 361	37	81 910	7	47 400	
15 Jurva	478	17 473 058	4 902	352 981 697	4 032	60 047 471	207	2 654 570	185	2 508 932	
	533	5 107 172	5 870	147 895 240	5 273	48 156 071	103	530 200	65	738 742	
16 Kainasto	521	14 619 750	4 337	69 217 142	4 076	49 969 353	110	937 300	73	430 259	
17 Kannus	1 765	74 460 332	9 107	563 776 460	9 871	242 465 403	552	8 786 140	531	7 856 456	
	858	18 281 430	2 955	43 471 081	3 326	87 725 723	317	3 942 680	170	1 887 950	
18 Karijoki	414	8 201 861	3 384	160 160 920	3 915	92 344 811	167	2 023 820	120	1 098 983	
	162	853 802	1 027	14 685 693	1 335	12 682 591	52	554 170	67	546 039	
19 Karstula	1 336	30 925 172	8 755	339 454 518	9 345	311 282 595	449	7 248 030	517	5 448 673	
	477	1 847 402	3 028	20 867 156	2 637	25 627 561	101	833 460	88	866 625	
20 Kaskö — Kaskinen ...	1 393	123 933 385	5 581	376 643 672	3 795	185 442 654	278	4 336 390	255	2 256 728	
21 Kauhajoki as.	1 426	67 025 446	6 463	271 231 146	6 645	135 300 234	290	4 283 710	250	2 061 945	
22 Kauhajoki kk.	1 764	50 525 270	10 154	544 993 702	8 371	261 395 577	380	6 157 300	576	4 985 971	
	400	3 123 832	2 671	38 146 910	3 655	37 014 579	88	446 250	42	392 023	
23 Kauhava kk.	830	22 167 883	5 161	194 285 201	3 639	138 385 818	461	5 123 740	443	3 259 194	
24 Kaustinen	814	9 122 752	4 298	164 592 946	5 521	120 023 748	220	1 550 170	143	910 921	
25 Keuruu	2 871	104 082 436	12 068	740 741 779	12 362	343 855 938	1 293	18 564 740	1 463	14 737 251	
	360	3 225 130	1 791	18 629 603	2 233	35 618 349	161	2 286 750	165	1 453 852	
26 Killinkoski	365	11 830 201	2 953	22 303 520	2 366	28 625 785	528	8 621 190	487	5 892 793	
	329	1 593 340	2 429	35 156 025	1 492	25 165 639	119	2 947 890	128	1 601 445	
27 Kinnula	710	6 192 555	4 442	253 318 977	4 905	96 949 767	212	3 675 110	252	2 801 106	
28 Kivijärvi	473	12 189 675	4 476	208 799 405	4 486	92 971 212	228	4 735 780	190	2 080 154	
29 Kolppi — Källby	5 166	30 786 494	1 987	65 258 845	1 737	49 316 021	70	851 170	59	437 670	
	74	289 828	419	8 962 350	298	7 288 845	9	1 350	3	32 600	
30 Konginkangas	594	13 495 501	2 338	106 412 148	2 478	51 096 750	223	3 138 630	229	2 728 326	
	640	3 381 620	2 624	17 437 251	2 815	49 131 246	409	5 643 822	329	4 434 764	
31 Korsnäs	658	4 606 510	1 699	184 055 782	1 321	70 206 706	123	1 890 590	85	1 477 626	
	1 208	3 107 539	2 571	26 931 695	2 743	24 936 833	81	1 166 380	90	1 393 841	
32 Korttesjärvi	951	9 154 304	3 880	67 320 502	3 181	73 042 673	253	3 730 930	271	3 737 877	
	629	1 791 519	1 932	17 344 747	2 723	31 769 076	110	916 960	87	677 089	
33 Koskenkorva	1 167	62 858 056	7 132	132 020 365	5 342	101 433 156	186	2 100 730	195	1 815 238	
	273	665 957	1 563	5 635 501	834	9 298 554	23	258 600	21	201 222	
34 Koura	725	20 288 938	2 582	50 831 309	2 911	33 323 657	152	1 964 630	173	1 298 832	
35 Kruunppy — Kronoby	1 140	21 697 765	4 619	179 383 249	4 405	190 531 180	161	1 914 270	155	1 124 603	
36 Kuortane	512	22 361 219	3 518	324 256 154	3 855	158 287 455	232	2 370 170	228	2 183 366	
	872	6 625 178	5 193	54 529 144	6 670	97 775 088	230	2 629 440	189	1 893 705	
37 Kurikka	2 010	102 878 938	10 673	801 609 532	8 665	363 715 401	422	6 037 900	526	5 364 101	
	1 632	61 352 140	11 148	144 043 030	8 157	77 651 966	355	3 879 660	354	2 975 343	
38 Kuusa as.	465	6 810 709	2 041	19 403 287	2 372	31 864 657	218	3 002 640	210	1 784 875	
39 Kvevlaks	727	4 510 397	2 318	116 575 774	2 534	41 680 035	37	379 910	23	255 713	
	1 713	6 856 990	3 422	104 676 749	2 671	32 207 319	132	1 056 690	46	902 250	
40 Kyyjärvi	351	7 701 982	2 444	99 234 467	2 507	67 865 508	144	1 325 040	91	694 767	
	258	1 930 097	1 518	19 807 506	1 772	20 174 047	82	821 720	70	600 620	
41 Kälviä	1 067	16 200 287	4 836	209 192 552	5 473	86 274 448	160	2 265 710	172	1 947 812	
	274	1 020 594	1 555	14 225 893	2 049	26 464 357	55	519 160	36	200 314	
42 Laihia kk.	1 062	23 220 377	8 862	397 866 138	5 329	110 267 723	317	5 163 780	341	3 268 807	
	1 458	33 497 509	8 031	84 390 100	6 748	103 722 788	348	3 324 460	313	2 338 181	
43 Lappajärvi	666	13 814 029	3 571	238 714 967	5 033	70 728 294	232	2 778 704	256	2 415 747	
	510	3 914 853	3 398	86 867 452	5 065	45 367 511	133	1 874 150	204	1 778 890	
44 Lappfjärd—Lapväärtti	768	18 906 258	4 447	430 148 468	3 772	143 862 955	195	2 276 110	163	1 802 054	
	118	282 595	1 061	3 243 342	922	8 590 429	22	183 110	11	115 000	
45 Lapua	3 365	141 322 222	19 638	1 245 421 245	16 425	515 420 880	861	13 340 480	1 174	12 578 742	
	3 791	15 867 765	12 370	112 598 603	9 835	166 162 830	222	2 811 310	211	1 864 148	
46 Laukaa	1 208	26 079 115	6 796	91 457 890	6 854	126 983 135	367	5 456 400	391	3 561 031	
	942	13 146 782	3 667	24 113 144	2 885	32 053 183	495	6 289 290	360	4 250 019	
47 Lehtimäki	449	11 631 892	2 356	119 972 972	4 239	59 085 054	118	1 983 140	86	1 152 293	
	180	384 435	884	4 474 427	1 057	11 070 336	97	1 422 120	80	709 419	
48 Leppävesi	346	2 833 839	1 712	7 275 546	1 544	36 626 965	241	2 438 290	186	1 478 282	
49 Lievestuore	1 630	195 414 705	9 466	378 463 094	7 824	147 688 947	741	10 688 620	615	6 788 643	
	117	331 408	618	1 750 636	1 112	18 091 321	11	132 100	13	127 500	
50 Lohiluoma	374	2 672 649	1 651	6 943 790	1 633	15 452 135	94	748 354	101	683 700	
51 Lohtaja	398	4 881 284	2 322	103 579 632	3 381	49 112 620	95	1 516 540	168	1 151 572	
	478	621 693	859	11 303 088	1 244	10 619 589	77	1 024 550	35	462 800	
52 Malaks	1 029	9 614 576	2 251	63 164 626	2 192	23 099 076	114	954 250	51	637 100	
	2 630	12 979 174	6 349	210 883 570	6 475	99 881 608	102	1 102 800	63	610 103	
53 Multia	332	10 379 996	4 616	104 423 324	6 520	104 783 581	328	5 068 900	246	3 621 830	
54 Munsala	1 254	5 445 646	1 897	52 351 991	1 702	65 842 068	158	2 006 441	99	1 120 102	
	1 045	4 065 956	1 367	40 855 431	1 325	45 633 767	34	303 310	11	162 698	
55 Myllymäki	1 020	48 569 568	5 369	88 237 259	4 508	91 989 265	478	5 867 600	368	3 502 651	
	44	170 924	674	4 745 285	496	5 064 543	28	403 400	26	331 400	

Taulu 4

Tabell 4

	1	2	3	4	5	6	7	8	9	10	11
56	Nurmo	750	13 231 937	3 667	130 064 212	3 419	48 465 863	241	3 486 100	261	2 594 420
57	Nykarleby	2 130	40 897 964	7 168	362 645 938	5 706	152 996 778	262	2 716 800	335	2 323 304
		399	2 918 021	918	5 943 094	855	29 838 686	37	369 000	14	82 900
58	Närpes	1 168	32 909 268	4 599	462 929 599	2 817	91 388 224	66	1 396 430	98	1 157 238
		1 063	2 977 319	2 783	15 260 845	1 765	17 694 566	83	1 042 710	73	810 606
59	Närpes st.	1 160	16 534 799	1 859	10 793 424	1 258	14 525 499	75	1 405 770	58	549 216
		320	1 555 378	1 424	8 930 840	1 259	13 216 340	16	162 500	20	202 800
60	Oravais — Oravainen .	825	9 927 312	3 749	354 488 580	2 119	125 112 095	73	603 301	64	619 365
		324	400 927	1 152	5 091 019	1 626	16 990 063	38	893 265	43	542 455
61	Oravaisfabrik — Ora- vaistentehdas	502	19 642 234	2 544	72 007 131	2 093	10 944 042	269	2 241 301	200	1 803 687
62	Orismala as.	1 193	15 450 677	3 616	31 136 804	3 176	41 447 756	299	2 952 875	230	2 461 507
		243	3 539 960	971	4 806 938	666	11 809 788	103	1 230 250	72	535 247
63	Perho	452	3 678 124	2 500	63 267 795	2 621	93 033 368	195	1 935 510	109	1 697 024
		794	5 360 500	3 557	41 217 984	3 768	47 623 188	87	1 202 550	101	895 990
64	Peräseinäjoki	621	18 038 966	6 648	458 924 403	7 210	189 504 607	226	2 960 760	256	2 105 900
		805	4 040 857	4 570	17 235 790	6 300	38 725 641	148	1 825 850	214	1 726 633
65	Petäjavesi	1 230	25 418 204	6 661	170 552 549	8 113	219 702 395	639	8 761 060	565	5 817 037
		677	10 067 464	3 088	20 930 711	3 495	38 498 648	388	4 363 470	224	1 819 975
66	Pihlajavesi	1 115	18 553 684	2 597	41 901 411	2 473	52 212 846	222	2 532 010	178	1 937 503
		151	976 296	434	1 380 205	365	5 063 759	31	323 340	24	164 000
67	Pihtipudas	976	28 033 067	6 332	398 163 928	6 142	283 171 199	349	5 522 950	346	5 130 600
		1 233	5 726 188	7 531	105 866 857	8 116	128 617 194	346	4 576 425	384	3 579 778
68	Pylkönmäki	411	6 487 654	3 083	115 487 160	3 276	62 809 594	170	3 300 020	141	1 877 069
		159	472 851	1 345	10 553 141	1 191	11 805 726	2	5 100	1	1 200 000
69	Pännäinen — Bennäs .	1 157	14 304 257	2 635	177 638 503	2 157	113 865 343	125	1 039 030	68	618 723
		1 776	7 417 394	3 630	53 080 905	2 797	45 727 853	66	1 055 510	46	411 119
70	Päntäne	512	35 039 753	3 973	65 234 363	3 725	81 163 178	150	2 399 000	99	946 633
71	Pörtom	1 242	8 314 911	3 627	194 154 001	2 679	32 768 398	74	606 900	37	458 730
72	Saarijärvi	2 127	66 254 709	12 186	532 745 874	12 012	363 525 769	864	12 629 550	1 034	10 615 646
		1 032	11 905 310	8 621	142 527 334	9 598	165 747 195	312	4 024 980	261	2 637 208
73	Soini	562	8 521 248	4 153	184 546 594	6 746	102 093 870	188	2 447 680	192	2 533 359
74	Sumiainen	422	3 481 386	2 283	62 006 733	3 612	76 965 875	182	3 709 440	235	2 785 646
75	Suolahti	2 232	106 276 115	9 126	437 899 198	9 794	337 092 725	1 377	13 942 990	1 386	10 083 484
76	Sydänmaa as.	517	6 045 969	1 267	3 479 260	1 250	12 334 548	179	1 191 140	139	1 464 902
		349	712 435	1 264	5 062 886	1 199	11 294 085	22	290 100	43	371 158
77	Terjärv	1 244	11 324 653	4 222	144 848 875	3 179	108 085 930	76	1 057 800	77	903 200
78	Tervajoki	1 778	20 267 682	6 011	85 208 976	4 476	106 445 200	252	2 545 870	202	1 871 950
79	Teuva	1 295	52 306 599	6 675	328 196 006	9 113	137 929 018	265	3 599 270	245	2 861 953
		627	7 137 082	4 089	88 561 334	5 332	48 423 948	84	1 213 815	86	612 724
80	Tikkakoski	819	69 843 951	5 708	110 375 327	6 456	66 645 184	1 012	11 347 050	686	6 230 275
81	Toholampi	677	12 662 439	4 037	49 811 295	4 522	71 409 831	165	2 651 151	148	1 977 350
		986	5 307 619	3 859	39 582 990	4 750	79 780 107	246	4 118 465	234	3 872 675
82	Tuuri	1 066	17 218 201	2 679	171 820 297	2 435	33 398 735	244	3 366 270	182	1 938 837
		374	3 380 893	1 063	10 513 985	1 125	15 378 372	74	825 490	60	720 240
83	Töysä kk.	402	11 681 454	3 506	133 770 086	4 468	85 766 976	262	3 540 210	215	2 608 310
84	Urainen	850	8 438 240	3 932	113 636 411	5 151	70 092 928	222	2 422 160	186	1 991 523
		224	3 350 452	2 031	20 737 912	2 377	35 187 907	31	448 850	58	639 724
85	Vaajakoski	1 235	140 530 268	6 127	248 734 451	9 210	299 348 750	1 360	16 493 110	933	9 572 310
		724	6 111 132	3 049	28 435 123	4 700	89 452 563	240	4 887 190	253	3 554 922
86	Veteli	192	3 671 073	1 137	7 450 890	681	11 732 122	143	1 398 800	106	1 211 566
		1 055	16 570 559	8 041	297 528 901	9 402	168 253 226	215	3 276 150	225	2 109 223
87	Vihtavuori	404	41 047 468	2 369	37 250 553	1 549	14 620 558	770	7 253 530	516	4 094 103
88	Viitasaari	1 794	65 254 402	9 633	939 492 411	7 049	320 308 108	645	13 964 010	679	10 271 688
		2 667	15 501 953	12 194	65 280 582	12 981	241 154 387	900	10 186 740	634	6 215 691
89	Vimpeli	721	20 719 719	4 990	583 068 319	5 883	128 971 458	214	3 522 250	273	2 578 717
		341	448 650	1 115	6 736 180	1 552	12 334 209	20	363 100	48	439 351
90	Virrat	1 898	72 176 440	9 008	467 971 960	8 067	158 278 631	699	12 024 420	838	9 669 756
		672	3 212 647	5 401	35 007 404	5 798	66 883 958	224	2 230 170	114	1 182 566
91	Voltti	1 116	18 069 363	7 120	159 367 788	5 355	147 983 376	228	3 163 020	181	1 991 487
92	Vähäkyrö	876	32 264 573	5 727	153 373 630	4 437	70 059 005	336	6 294 390	332	4 303 242
		397	757 671	1 232	5 053 046	728	8 576 111	183	1 236 287	58	651 850
93	Vörä — Vöyri	2 140	27 663 426	6 002	376 805 288	4 988	252 184 755	79	992 500	53	564 770
94	Ykspihlaja — Yxpila .	741	408 955 816	2 865	63 276 783	3 668	48 362 299	642	7 271 430	441	3 447 511
95	Ylihärmä	1 314	25 574 693	8 006	241 241 210	6 632	147 459 519	257	4 172 740	254	3 141 613
		426	1 034 882	2 283	33 056 494	1 339	17 980 185	420	4 895 945	247	2 109 578
96	Ylistaro	1 126	17 564 898	3 693	23 751 650	3 480	44 077 125	372	4 351 500	303	2 944 131
		810	4 403 880	2 935	21 263 262	2 136	25 053 729	129	2 456 590	161	1 559 796
97	Ylistaro kk.	710	25 067 926	4 925	213 992 459	2 969	94 706 647	219	3 388 370	269	2 580 012
		1 174	4 798 526	5 437	22 384 157	4 805	45 633 752	145	2 176 550	187	1 687 827
98	Yttermark	372	7 507 595	2 229	113 605 205	1 612	45 285 359	55	606 990	43	476 641
99	Ähtäri	1 633	60 114 948	6 874	607 981 129	6 040	272 689 347	424	6 363 770	340	4 314 804
		727	3 068 075	3 516	21 542 726	3 015	42 374 685	324	5 317 400	287	3 180 373
100	Övermark	820	11 336 282	3 339	177 597 433	2 458	32 028 669	71	752 000	61	456 935
	Yhteensä — Summa	220 521	15 762 928 184	1 025 174	53 066 650 305	1 073 582	26 331 444 767	95 586	1 388 590 043	93 851	980 722 708

Taulu 4

Tabell 4

	1	2	3	4	5	6	7	8	9	10	11
Oulun lääni											
Uleåborgs län											
Konttorit — Kontor											
1 Kajaani	9 643	1 720 831 388	41 576	3 118 078 616	40 590	2 127 695 132	5 296	147 863 160	5 567	71 514 360	
	1 162	22 001 599	9 291	80 279 349	9 913	113 800 407	805	9 139 450	483	4 807 606	
2 Oulu	11 588	2 015 703 308	54 301	2 562 038 540	60 767	714 335 018	10 710	147 869 970	11 932	124 475 795	
	3 250	18 626 513	17 242	127 189 844	17 861	201 049 015	1 463	16 724 220	954	8 826 113	
3 Raahе	3 591	209 010 804	14 847	907 580 621	11 099	580 049 812	2 144	28 250 200	2 719	22 761 235	
	945	2 259 511	5 328	33 601 670	6 619	77 209 243	213	2 171 050	186	1 291 886	
Toimistot — Expeditioner											
1 Alavieska	642	10 642 849	4 632	81 713 833	5 545	76 813 955	267	4 237 450	376	3 610 215	
2 Haapajärvi	2 890	114 750 640	12 330	1 206 152 628	10 908	594 793 884	697	12 461 340	962	10 424 177	
	450	1 851 543	2 594	24 661 742	3 483	33 907 868	119	1 516 900	109	1 154 698	
3 Haapavesi	1 423	17 476 406	10 584	225 068 963	10 355	216 027 650	459	7 257 780	626	6 473 355	
	527	5 358 296	3 506	30 790 217	4 012	42 018 672	241	4 449 310	194	2 313 584	
4 Hailuoto	672	5 833 012	1 826	45 153 884	2 437	45 578 820	439	6 432 790	158	1 850 467	
5 Haukipudas as.	1 174	39 519 357	6 891	62 981 315	3 506	37 927 585	425	6 970 300	413	5 889 704	
	503	15 594 663	4 304	21 649 669	2 857	39 106 871	490	4 995 407	351	3 050 560	
6 Hyrynsalmi	1 770	104 716 843	7 580	132 463 036	7 612	238 154 137	869	10 589 575	504	5 445 046	
7 Ii	977	18 045 608	7 391	225 585 372	6 037	212 345 779	576	9 873 606	510	6 247 499	
	653	3 115 306	5 135	16 732 168	5 291	64 443 080	445	6 016 800	386	4 013 420	
8 Ii as.	851	22 596 234	3 153	18 169 035	2 089	106 437 830	374	5 037 690	366	4 370 614	
	450	3 970 567	2 629	7 690 614	2 297	33 876 044	210	3 357 180	131	1 472 387	
9 Jylhämä	379	21 536 856	4 230	72 883 122	2 536	315 771 579	2 217	28 170 560	1 155	12 727 594	
10 Kalajoki	1 432	55 737 848	7 557	337 557 401	8 630	202 126 016	507	9 077 170	670	6 595 870	
	1 495	4 975 427	5 460	26 921 371	5 443	82 732 264	496	5 647 620	508	5 119 311	
11 Kempele	953	10 634 512	3 497	28 986 053	3 039	48 086 611	385	6 442 570	439	4 238 422	
	385	1 602 969	2 056	25 291 057	2 364	31 400 909	217	2 098 542	198	2 198 077	
12 Kestilä	883	10 120 859	6 131	157 505 227	5 481	134 200 840	391	7 224 405	364	4 296 525	
	524	3 105 879	3 790	28 857 080	3 367	57 665 184	343	4 829 340	284	2 558 903	
13 Kilpua	290	3 599 156	1 059	2 852 635	1 580	16 714 983	77	1 200 000	60	604 748	
	102	170 621	1 026	6 036 925	887	8 010 771	72	722 300	67	550 352	
14 Kontiomäki	516	3 718 606	3 561	44 521 842	2 537	84 181 860	586	6 928 748	532	3 906 857	
	352	8 081 074	686	1 624 114	521	4 558 038	59	827 250	64	567 491	
15 Kuhmo	1 760	88 060 823	14 588	266 896 045	18 110	346 177 081	905	19 269 020	896	11 085 266	
	90	216 402	1 511	3 140 317	1 915	29 556 399	73	923 730	35	303 458	
16 Kuivaniemi as.	508	14 024 766	3 876	153 941 903	2 910	51 385 266	160	2 511 833	137	1 656 450	
	179	623 705	2 345	4 915 877	2 529	25 050 329	152	1 653 721	138	1 421 436	
17 Kuusamo	1 603	70 513 464	13 130	355 543 168	13 255	369 386 660	1 256	22 655 900	1 308	14 036 628	
	453	3 218 560	9 052	37 461 647	9 751	129 306 147	671	5 372 860	318	2 985 746	
18 Kärsämäki	792	13 722 921	6 533	154 942 719	7 103	140 336 281	297	6 161 980	300	3 782 556	
	79	246 852	506	884 433	524	5 035 974	17	236 650	33	288 774	
19 Lappi O.l.	454	2 955 612	1 899	17 507 844	1 122	30 261 082	208	1 946 950	146	1 437 832	
20 Liminka	1 313	34 489 760	4 670	217 106 873	5 769	112 368 782	574	7 305 330	538	5 219 484	
	545	2 409 805	2 715	62 316 902	2 918	56 480 160	175	1 765 240	223	1 441 595	
21 Martinniemi	626	3 791 502	7 695	76 749 627	5 507	43 076 469	1 644	14 314 220	951	8 777 394	
22 Muhos	1 835	207 534 984	9 478	194 386 869	9 838	774 876 320	1 522	20 887 510	978	12 756 350	
	873	23 834 925	5 808	72 126 318	3 505	24 280 255	1 982	32 652 800	1 047	13 688 809	
23 Nivala	1 488	65 190 900	9 653	398 195 009	10 468	228 763 690	508	9 464 490	596	7 124 623	
	844	2 443 782	6 661	44 454 988	7 325	70 613 509	143	1 772 640	146	988 662	
24 Nuojuua	680	30 243 053	2 121	22 021 088	1 786	66 322 121	326	4 366 370	257	3 101 285	
	116	2 866 391	1 619	4 136 473	965	9 575 408	349	4 444 350	191	1 968 521	
25 Oksava	695	21 247 131	3 976	56 653 323	3 072	33 600 936	172	2 458 020	162	1 765 436	
26 Oulainen	2 231	107 707 919	9 635	906 668 194	10 665	360 190 806	891	14 492 800	1 072	12 309 052	
	1 085	4 889 627	7 522	54 979 026	7 102	117 849 821	505	5 865 000	284	4 243 223	
27 Paavola	309	8 050 100	2 792	93 736 915	3 017	53 668 502	345	2 742 480	199	2 364 885	
	402	1 084 981	1 822	15 385 686	1 333	14 061 683	59	957 530	50	472 650	
28 Paltamo	753	18 643 343	5 971	130 438 997	4 572	95 281 738	350	4 601 100	303	2 950 064	
	887	10 382 616	4 617	37 954 535	3 925	39 477 993	282	3 709 540	206	2 415 012	
29 Piippola	471	10 533 289	3 586	72 142 541	3 841	59 549 184	178	2 564 980	124	1 848 991	
	544	6 855 344	3 309	53 930 797	3 250	62 802 847	203	2 981 500	131	2 256 597	
30 Pudasjärvi	912	76 504 669	7 508	280 458 279	6 460	479 052 134	636	8 058 830	508	5 428 478	
	1 269	4 643 300	15 142	76 352 311	13 705	180 731 423	717	6 832 525	370	3 791 531	
31 Pulkkila	605	5 488 781	3 039	54 413 838	2 409	177 789 397	295	5 389 850	304	3 287 041	
	367	744 540	2 093	15 764 480	2 167	19 201 443	114	1 308 920	127	810 673	
32 Puolanka	1 540	30 377 842	6 437	118 891 511	7 801	173 700 507	459	7 944 710	484	5 354 468	
	54	70 278	637	10 316 679	1 181	11 273 033	61	412 500	12	374 053	
33 Pyhäjoki	629	6 457 819	5 449	90 780 544	5 145	89 329 955	184	2 341 660	180	1 504 603	
	389	505 796	1 906	21 596 899	1 139	13 049 615	59	1 230 064	87	1 199 284	
34 Pyhäsalmi	1 628	64 677 446	10 368	639 622 364	9 559	164 445 772	485	8 083 290	585	6 251 469	
	437	907 509	5 159	22 076 055	4 881	73 970 123	268	3 100 610	310	2 435 270	
35 Rantsila	570	7 939 814	5 358	114 655 910	5 209	87 404 238	279	4 329 080	221	2 254 886	
	159	2 288 155	1 523	15 196 924	1 489	36 773 452	142	1 598 560	105	1 042 161	

Taulu 4

Tabell 4

	1	2	3	4	5	6	7	8	9	10	11
36 Raudaskylä	533	14 708 096	3 760	30 405 511	4 193	63 665 924	233	2 600 630	280	2 372 925	
37 Reijärvi	774	18 083 844	5 295	166 403 622	7 420	108 075 909	318	5 804 366	261	2 754 795	
38 Ristijärvi	827	13 430 221	6 138	127 854 812	4 806	60 140 592	359	6 680 680	385	4 815 759	
	23	63 034	191	500 533	80	530 329	9	76 850	6	28 000	
39 Ruhtinansalmi	300	1 464 573	3 206	44 305 421	3 067	33 308 542	266	3 857 790	177	3 257 413	
40 Ruukki	1 175	66 314 930	6 478	169 964 664	4 195	81 620 980	937	15 201 470	857	8 184 357	
	507	1 568 403	1 953	17 179 066	1 279	18 870 274	257	2 686 380	157	1 648 390	
41 Sievi	855	18 325 503	2 230	10 285 727	1 968	25 190 993	413	4 202 030	290	2 945 154	
	470	1 142 571	1 781	8 290 145	1 953	20 649 639	139	1 436 220	125	948 309	
42 Sievi kk.	316	3 421 246	1 807	72 201 177	2 266	55 207 114	207	2 657 660	167	1 761 863	
	591	1 676 072	3 883	28 930 102	3 927	40 333 066	179	1 946 160	190	1 317 001	
43 Siikajoki	902	2 764 274	4 647	70 620 859	2 823	43 031 219	203	2 593 960	203	2 339 503	
44 Sotkamo	3 135	100 194 175	13 058	73 071 634	14 449	245 001 146	762	12 128 990	829	7 185 116	
45 Suomussalmi	725	32 499 803	5 023	72 251 861	5 093	211 769 533	327	6 021 810	272	3 088 762	
	123	340 359	1 874	25 647 858	2 558	33 311 570	333	3 097 560	131	1 397 534	
46 Taivalkoski	1 543	24 725 998	8 979	121 525 788	7 682	305 994 443	647	13 808 680	401	6 511 160	
	27	36 167	1 313	9 220 736	1 514	19 090 613	51	1 173 740	45	1 294 380	
47 Tyrnävä	611	15 384 506	4 044	176 207 100	5 928	150 875 328	439	6 234 155	342	3 136 013	
	124	1 719 321	827	6 947 456	1 049	9 946 063	81	272 260	36	202 546	
48 Utajärvi	721	25 720 652	5 322	205 690 373	4 482	121 807 570	166	2 909 320	152	1 819 193	
	681	2 602 856	5 195	19 322 350	4 383	43 461 207	520	7 783 755	236	3 198 190	
49 Vaala	624	15 010 022	2 779	90 043 895	2 305	59 008 947	719	8 244 440	326	3 655 317	
	485	4 671 543	3 967	39 728 313	3 158	49 463 511	233	3 631 650	131	2 039 888	
50 Vihanti	1 097	12 446 215	4 179	210 483 489	3 500	72 944 117	318	5 645 520	317	3 853 589	
51 Vuokatti	715	13 198 693	2 467	38 762 123	2 578	34 714 322	359	3 897 910	250	1 696 508	
	372	2 695 622	2 123	20 641 785	2 176	44 452 650	108	1 354 550	76	690 082	
52 Ylivieska	1 731	89 642 534	9 640	1 071 196 260	10 537	494 903 640	678	9 587 990	775	6 539 801	
	246	781 570	1 541	5 768 104	3 259	30 858 871	178	1 973 500	116	1 077 936	
53 Ämmänsaari	868	56 858 989	5 773	119 741 774	5 559	109 495 720	928	9 803 630	420	5 609 405	
	523	3 057 604	6 559	79 049 053	6 002	67 355 710	606	8 582 340	396	4 705 700	
Yhteensä — Summa	102 270	5 976 126 156	591 934	17 761 603 442	581 074	14 052 155 934	60 211	912 987 822	53 679	579 856 156	
Lapin lääni											
Lapplands län											
Konttorit — Kontor											
1 Kemi	10 927	1 763 651 824	55 258	10 006 742 237	61 406	3 601 697 638	15 188	189 954 234	11 544	121 698 671	
	372	1 479 771	2 969	12 407 755	2 464	26 501 263	282	2 715 520	177	2 025 582	
2 Kemijärvi	3 978	137 868 287	15 548	805 909 754	12 732	932 341 582	1 796	32 594 710	2 725	27 748 430	
	840	17 935 165	10 956	54 859 005	10 765	124 377 651	858	10 425 400	715	8 153 937	
3 Rovaniemi	7 274	1 111 312 293	39 120	4 003 435 007	39 047	2 331 436 928	6 257	116 416 202	7 098	91 756 425	
	2 539	32 668 615	20 693	132 510 049	18 837	244 097 105	1 769	19 792 552	1 381	12 005 075	
4 Tornio	4 924	386 514 941	19 143	1 719 475 009	15 586	1 125 170 518	3 080	46 058 820	3 549	34 226 879	
	796	4 496 133	7 958	36 768 675	5 589	56 564 173	492	5 005 380	275	3 214 013	
Toimistot — Expeditioner											
1 Enontekiö	204	3 175 426	1 289	5 915 635	2 558	44 535 585	186	3 460 110	155	1 910 585	
2 Inari	105	1 682 288	2 261	12 407 661	2 553	35 920 247	464	5 063 440	282	3 564 131	
3 Ivalo	881	18 175 854	6 204	309 333 627	6 404	357 070 131	880	12 925 170	769	8 632 097	
	8	7 677 895	506	38 897 517	44	745 685	95	3 035 000	9	163 486	
4 Kaamanen	62	390 020	792	6 928 124	870	8 084 490	88	826 090	52	356 618	
	19	36 668	445	636 663	763	6 290 657	217	1 759 840	96	854 953	
5 Karunki	341	3 698 951	4 212	22 823 623	3 419	49 514 881	193	3 308 670	195	3 083 192	
	110	178 002	974	2 241 216	425	3 580 555	50	241 870	25	170 539	
6 Kauliranta	656	33 800 821	2 626	14 618 880	1 952	18 708 750	583	4 040 750	271	3 239 105	
7 Kittilä	906	25 429 895	5 835	205 303 509	5 395	331 454 278	509	7 955 200	404	4 537 943	
	246	1 404 185	3 185	12 081 019	4 172	37 073 205	268	5 499 160	326	4 339 383	
8 Koivu	671	4 372 332	4 603	23 379 227	3 183	72 261 643	639	14 028 000	403	6 592 427	
	426	1 420 252	3 789	16 907 543	2 766	41 956 076	596	5 106 570	264	2 841 250	
9 Kolari	300	6 017 425	3 211	41 554 942	2 717	26 923 561	322	5 533 962	253	3 084 954	
	90	790 613	1 154	3 415 240	1 118	10 623 179	187	1 961 040	92	989 566	
10 Kursu	215	3 952 296	2 615	27 351 863	2 473	40 026 994	297	4 187 580	246	2 741 344	
	231	2 591 605	3 005	22 147 301	3 393	56 892 195	369	5 077 100	279	4 785 985	
11 Laurila	1 518	40 713 690	2 474	19 688 785	2 934	46 736 184	450	5 649 100	254	3 083 162	
	264	1 093 318	3 178	20 584 564	1 639	11 399 722	283	3 762 850	160	1 841 445	
12 Muonio	682	24 734 626	4 944	223 961 054	4 176	231 676 416	473	8 499 620	356	4 900 267	
	247	1 953 146	1 746	9 411 093	2 142	19 561 139	653	4 473 710	336	3 070 147	
13 Patokoski	210	733 960	2 281	18 029 640	1 498	18 268 411	62	1 155 120	25	241 417	
	553	2 445 342	7 254	38 444 548	7 185	72 365 482	600	12 002 255	590	8 320 555	
14 Pelkosenniemi	533	12 529 021	3 371	68 921 428	2 795	144 592 927	251	4 482 840	261	2 421 007	
	118	381 329	1 167	2 872 540	1 340	14 839 793	84	974 030	108	1 117 405	
15 Pello	777	32 943 875	6 714	393 128 720	6 247	297 845 348	315	9 827 770	267	4 727 215	
	111	448 022	1 527	5 433 341	2 011	20 851 181	238	1 879 820	51	799 043	

1 Toimipaikat lääneittäin Anstalterna länsvis	2 3 4 5 6 7 Postisirtotehtävät Postgirogöröml						8 9 10 11 Postisäästöliiketehtävät Postsparrörelsegöröml			
	Tilillepanot Inbetalningar				Tililtäötöt Utbetalningar		Säästöönpanot Insättningar		Säästöötötöt Uttagningar	
	Valtion siirtotilit Statens girokonton		Yksityisten siirtotilit Privata girokonton		Luku Antal	Määrä Belopp mk	Luku Antal	Määrä Belopp mk	Luku Antal	Määrä Belopp mk
	Luku Antal	Määrä Belopp mk	Luku Antal	Määrä Belopp mk						
16 Posio	684	18 761 854	3 433	78 341 660	3 143	114 443 715	501	5 683 530	219	2 446 630
	93	316 284	3 398	7 192 173	3 844	44 131 077	199	2 516 005	119	1 466 219
17 Rajakoski ¹⁾	3	4 066 005	119	10 352 948	12	32 853	11	230 000	3	35 000
18 Ranua	562	35 451 476	4 723	45 586 556	3 945	201 071 650	256	5 563 980	201	3 462 020
	109	491 956	2 673	6 254 342	3 183	31 703 346	185	3 041 040	150	1 796 789
19 Salla	645	23 669 073	3 544	203 188 639	3 481	217 319 964	458	7 314 271	359	4 470 672
	307	1 150 081	5 033	20 108 773	5 419	65 535 346	526	5 108 310	334	2 856 424
20 Savukoski	323	2 757 430	2 735	26 183 911	2 674	46 231 002	437	8 358 500	340	3 924 748
	120	406 388	1 281	5 117 377	1 297	15 810 555	214	3 829 070	248	3 230 324
21 Sieppijärvi	759	19 566 851	2 760	100 550 548	2 655	206 552 747	310	3 671 210	184	3 095 448
	83	185 608	1 318	2 303 034	1 083	10 268 670	87	1 160 110	79	868 030
22 Simo as.	899	25 744 549	5 861	68 183 351	3 824	148 906 642	242	5 348 860	272	3 987 436
	365	1 919 124	3 751	17 752 795	3 182	49 109 789	295	2 870 660	153	1 770 382
23 Sodankylä	1 284	30 130 513	10 190	294 211 188	8 395	257 743 029	853	13 478 800	822	7 848 783
	509	2 886 873	5 496	24 640 374	4 935	59 993 957	550	6 442 015	581	4 775 544
24 Tervola	582	16 773 796	4 162	97 654 979	3 209	104 088 421	346	6 857 090	291	6 070 396
	837	8 345 861	4 148	29 334 899	3 238	42 603 327	547	7 235 710	388	4 791 238
25 Turtola	178	1 000 675	1 660	31 954 641	1 018	18 612 923	117	1 194 570	69	652 640
	194	795 274	2 028	4 655 247	1 188	14 358 766	243	1 739 620	109	1 303 396
26 Utsjoki	56	719 944	666	2 987 704	959	17 177 161	244	3 425 200	140	1 768 725
27 Ylitornio	1 665	53 021 456	4 817	343 007 770	4 370	315 474 682	388	5 375 460	300	4 046 332
	1 013	22 705 451	7 699	29 947 100	6 524	103 500 319	890	11 106 483	546	7 219 614
Yhteensä —										
Summa	53 404	3 959 564 408	334 502	19 788 036 803	314 176	12 546 655 514	46 973	671 229 979	39 900	455 175 023
Uudenmaan —										
Nylands	237 185	58 453 615 779	1 231 394	44 633 354 761	1 349 536	27 483 067 669	319 461	3 959 315 445	354 579	3 121 693 453
Turun ja Porin —										
Åbo och Björneborgs	193 492	22 649 698 880	926 769	44 061 992 442	1 067 583	24 362 311 834	115 999	1 513 490 352	117 868	1 189 243 530
Ahvenanmaan —										
Åland	14 639	455 971 102	30 754	3 298 611 819	32 858	1 474 888 397	2 718	21 533 330	1 655	18 941 584
Hämeen — Tavastehus	198 133	16 709 041 827	976 057	39 215 454 285	1 082 542	25 076 906 843	170 906	2 112 861 805	169 220	1 659 968 886
Kymen — Kymene	124 563	13 121 216 149	565 361	29 151 125 392	615 108	20 626 856 726	120 440	1 612 286 389	106 145	1 147 413 320
Mikkelin — S:t Michels	78 759	2 934 097 351	433 059	14 700 959 424	418 702	9 080 253 768	57 121	795 193 031	56 742	569 005 483
Kuopion — Kuopio	142 921	6 900 801 830	817 342	27 639 194 904	825 741	20 738 051 200	105 398	1 569 047 254	103 796	1 075 788 941
Vaasan — Vasa	220 521	15 762 928 184	1 025 174	53 066 650 305	1 073 582	26 331 444 767	95 586	1 388 590 043	93 851	980 722 708
Oulun — Uleåborgs	102 270	5 976 126 156	591 934	17 761 603 442	581 074	14 052 155 934	60 211	912 987 822	53 679	579 856 156
Lapin — Lapplands	53 404	3 959 564 408	334 502	19 788 036 803	314 176	12 546 655 514	46 973	671 229 979	39 900	455 175 023
Koko maassa —										
I hela landet	1 365 887	146 923 061 666	6 932 346	293 316 983 577	7 360 902	181 772 592 652	1 094 813	14 556 535 450	1 097 435	10 797 809 084

¹⁾ Muodostettu postitoimistoksi -- Ombildad till postexpedition 1/12 1952.

T a u l u 5

Katsaus postilaitosten toimintaan erinäisissä Euroopan maissa vuonna 1951 —

1 M a a L a n d	2 Postilähetystyksiä (kotimaisia, ulkomaille lähetettyjä, Postförsändelser (inom landet, till utlandet avsända, från						7 Vakuutettuja kirjeitä ja rasioita Assurerade brev och askar
	3 Tavallisia ja kirjattuja maksunalaista kirjelähetystyksiä Vanliga och rekommenderade portopliktiga brevörsändelser					6 Yhteensä Summa	
	4 Kirjeitä Brev	5 Postikortteja Postkort	6 Ristisiteitä Korsband	7 Pikku- paketteja Småpaket	8 Yhteensä Summa		
1 Suomi — Finland	85 468 625	13 593 632	46 558 007	1 016 359	146 636 623	665 766	
2 Alankomaat — Nederländerna ...	514 224 000	101 830 000	787 702 000	340 000	1 404 096 000	637 000	
3 Belgia — Belgien	428 242 500	68 316 800	1 359 509 800	1 260 500	1 857 329 600	136 100	
4 Espanja — Spanien	706 768 200	40 809 400	397 632 700	7 286 700	1 152 497 000	1 432 399	
5 Irlanti, tasavalta — Irländska repub- liken	215 426 900	8 967 300	95 462 500	—	319 856 700	—	
6 Islanti — Island	3 331 000	102 800	4 596 300	—	8 030 100	10 309	
7 Italia — Italien	1 032 661 000	260 535 000	1 394 294 000	4 615 000	2 692 105 000	—	
8 Itävalta — Österrike	357 644 100	103 360 000	440 677 000	567 900	902 249 000	301 000	
9 Kreikka — Grekland	59 802 500	1 813 500	38 211 200	78 651	99 905 851	—	
10 Luxemburg	15 222 394	2 636 062	28 808 888	264 966	46 932 310	12 450	
11 Norja — Norge	220 897 000	12 808 000	48 219 000	24 000	281 948 000	1 915 000	
12 Portugali — Portugal	117 632 389	28 156 500	99 060 400	—	244 849 289	142 799	
13 Ranska — Frankrike	1 987 000 000	92 500 000	646 420 000	1 388 000	2 727 308 000	3 856 000	
14 Ruotsi — Sverige	545 817 000	44 055 000	352 619 000	—	942 491 000	487 800	
15 Saarinalue — Saar-området	136 941 730	—	—	—	136 941 730	21 216	
16 Saksa — Tyskland:							
Länsi-Saksa — Västtyskland	2 246 435 000	721 369 000	1 333 906 000	84 059 000	4 385 769 000	1 796 461	
Länsi-Berliini — Västberlin	161 074 300	56 210 100	63 813 900	6 300 000	287 398 300	37 596	
17 Sveitsi — Schweiz	453 750 000	108 704 000	415 791 500	16 265 500	994 511 000	7 685	
18 Tanska — Danmark	317 120 000	23 334 000	94 308 000	1 805 000	436 567 000	152 200	
19 Turkki — Turkiet	148 252 841	5 598 699	32 606 261	188 676	186 646 477	6 219	

¹⁾ Sarek. 9—11 eivät sisälly kauttakulkevat lähetykset. — I kol. 9—11 ingå icke transitörsändelser.

²⁾ 1.25 flor. = 1 kultafraangi. — 1.25 flor. = 1 guldfranc.

³⁾ 1 £ = 8.57 kultafraangia. — 1 £ = 8.57 guldfrancs.

⁴⁾ 5.35 kruunua = 1 kultafraangi. — 5.35 kronor = 1 guldfranc.

⁵⁾ 204 l. = 1 kultafraangi. — 204 l. = 1 guldfranc.

⁶⁾ 16.30 Lux. fr. = 1 kultafraangi. — 16.30 Lux. fr. = 1 guldfranc.

⁷⁾ 1 kruunu = 0.428 kultafraangia. — 1 krona = 0.428 guldfrancs.

⁸⁾ Tarkoittaa finanssivuotta heinäkuu 1950—kesäkuu 1951. — Avser finansåret juli 1950—juni 1951.

⁹⁾ 1 kruunu = 0.59091 kultafraangia. — 1 krona = 0.59091 guldfrancs.

¹⁰⁾ Tarkoittaa finanssivuotta huhtikuu 1951—maaliskuu 1952. — Avser finansåret april 1951—mars 1952.

¹¹⁾ 1 kruunu = 0.442 kultafraangia. — 1 krona = 0.442 guldfrancs.

Tabel 5

Översikt av postverkens verksamhet i ett antal europeiska länder år 1951

8		9		10	11	12	13	14	
ulkomailta tulleita ja kauttakulkevia ¹⁾									
utlandet anlända och transiterande ¹⁾									
Tavallisia ja vakuuttettuja paketteja Vanliga och assurerade paket	Postiosoituksia Postanvisningar		Postin vällytyksellä tilattuja sanomalehtiä ja alkakauskirjoja (numerokappaleita) Nummerexemplar av postabonnerade tidningar och tidskrifter	Tulot miljoonaa frangia Inkomster miljoner francs	Menot miljoonaa frangia Utgifter miljoner francs	Ylijäämä (tai tappio —) miljoonaa frangia Överskott (eller förlust —) miljoner francs			
	Luku Antal	Määrä miljoonaa frangia Belopp miljoner francs							
8 424 597	3 093 136	266.9	10 748 628	66.3	67.6	—1.3	1		
15 094 000	10 130 000	²⁾ 382.1	403 000	²⁾ 104.9	²⁾ 110.1	²⁾ —5.1	2		
8 823 100	3 713 300	286.3	428 423 800	90.7	—	—	3		
1 227 004	14 538 225	1 169.7	—	107.1	100.6	6.5	4		
							5		
9 688 200	14 965 200	³⁾ 204.9	—	³⁾ 30.9	³⁾ 36.1	³⁾ —5.2	6		
122 219	163 807	⁴⁾ 23.4	10	⁴⁾ 1.5	⁴⁾ 1.8	⁴⁾ —0.4	7		
17 686 425	16 615 562	⁵⁾ 43.1	3 117	⁵⁾ 338.9	⁵⁾ 338.9	—	8		
20 514 600	7 930 015	236.9	—	153.8	186.7	—33.0	9		
902 398	1 944 161	112.5	—	13.9	17.0	—3.1	10		
555 762	183 246	⁶⁾ 10.5	12 197 100	⁶⁾ 8.1	⁶⁾ 9.0	⁶⁾ —0.9	11		
8 014 000	8 242 000	⁷⁾ 611.3	281 411 000	⁷⁾ ⁸⁾ 44.3	⁷⁾ ⁸⁾ 42.3	⁷⁾ ⁸⁾ 2.0	12		
2 151 243	4 183 421	254.3	5 167	23.0	22.8	0.3	13		
27 136 845	199 009 577	45 302.3	—	577.8	677.4	—99.6	14		
19 803 500	11 095 300	⁹⁾ 801.1	405 016 000	⁹⁾ 170.4	⁹⁾ 160.5	⁹⁾ 9.9	15		
906 719	1 944 710	453.6	5 450 860	20.8	25.6	4.8	16		
							17		
180 615 196	77 829 513	4 159.7	472 108 000	¹⁰⁾ 1 991.7	¹⁰⁾ 1 949.9	¹⁰⁾ 41.8	18		
6 845 800	10 894 120	957.3	—	99.8	120.7	—20.9	19		
66 830 290	5 526 300	491.1	584 656 210	198.6	229.6	—31.0	17		
19 941 100	6 747 000	¹¹⁾ 280.6	279 688 000	¹⁰⁾ ¹¹⁾ 100.3	¹⁰⁾ ¹¹⁾ 110.0	¹⁰⁾ ¹¹⁾ —9.6	18		
1 110 599	3 255 647	238.1	—	23.2	20.2	3.0	19		

Taulu 6

Lennätintilastoa — Telegrafstatistik

Tabell 6

1 Toimipaikat Anstalter	2 Maksunalaisia koti- ja ulkomaisia sähkösanomia Avgiftsbelagda in- ländska och ut- ländska telegram		4 Toimi- tuksia Expedi- tioner	1 Toimipaikat Anstalter	2 Maksunalaisia koti- ja ulkomaisia sähkösanomia Avgiftsbelagda in- ländska och ut- ländska telegram		4 Toimi- tuksia Expedi- tioner
	Lähe- tetyjä Av- sända	Tul- leita An- lända			Lähe- tetyjä Av- sända	Tul- leita An- lända	
Ahlainen	78	16	150	Helsinki — Helsingfors, Eduskuntatalo			
Aitoo	157	185	563	— Riksdagshuset	416	—	416
Alajärvi	185	241	641	Helsinki — Helsingfors, Postikonttori			
Alakylä	57	37	113	— Postkontoret:			
Alastaro	197	262	772	H:ki 1 postik. H — H:fors 1 postk. F	7 116	—	7 116
Alavieska	57	118	275	» 2 » H — » 2 » F	1 290	—	1 290
Alavus as.	219	292	678	» 5 » H — » 5 » F	2 530	—	2 530
Alavus kk.	394	450	1 220	» 6 » H — » 6 » F	2 684	—	2 684
Alberga — Leppävaara	85	488	941	» 10 » H — » 10 » F	114	—	114
Anttola	121	240	632	» 26 » H — » 26 » F	1 893	—	1 893
Artjärvi	147	260	765	» 27 » H — » 27 » F	5 534	—	5 534
Barösund	171	127	653	Helsinki-Vanhakaupunki, H:gin postik.			
Bennäs	16	25	55	H — Helsingfors-Gammelstad, H:fors			
Bergö	42	43	112	postk. F	294	—	294
Borgå — Porvoo	7 374	7 732	29 058	Herttoniemi, H:gin postik. H — Herttonäs, H:fors postk. F	194	—	194
Bromarf	239	259	980	Käpylä, H:gin postik. H — Kottby, H:fors postk. F	1 042	—	1 042
Dalsbruk — Taalintehdas	612	552	1 793	Lauttasaari, H:gin postik. H — Drumsö, H:fors postk. F	588	—	588
Degerby	1 053	903	3 346	Munkkiniemi, H:gin postik. H — Munksnäs, H:fors postk. F	470	—	470
Dragsfjärd	301	318	985	Pasila, H:gin postik. H — Fredriksberg, H:fors postk. F	158	—	158
Ekenäs — Tammisaari	3 892	3 280	15 770	Santahamina, H:gin postik. H — Sandhamn, H:fors postk. F	112	—	112
Dragsvik, Tammisaaren posti- ja lennätink. H — Ekenäs post- och telegrafk. F	133	—	144	Suomenlinna, H:gin postik. H — Sveaborg, H:fors postk. F	182	343	741
Elimäki	247	370	926	Taivaskallio, H:gin postik. H — Himmelsberget, H:fors postk. F	113	—	113
Enonkoski	95	167	390	Vartiokylä, H:gin postik. H — Botby, H:fors postk. F	81	—	95
Enontekiö	231	129	655	Helsinki - Kallio, — H:fors - Berghäll ..	5 720	—	5 720
Esse	55	62	181	Helsinki - Töölö — Helsingfors - Töölö	3 560	—	3 560
Eura	196	299	745	H:ki 30, H:ki - Töölön posti- ja lennätink. H — H:fors 30, H:fors - Töölö post- och telegrafk. F	2 199	—	2 199
Eurajoki	126	241	564	Tilapäiset toimipaikat olympiakisojen aikana: — Tillfälliga anstalter under olympiska spelen:			
Evijärvi	132	136	350	Aulanko	136	131	341
Fiskars — Fiskari	321	640	1 505	Domus Academica	1 784	—	1 784
Fiskars — Fiskari, (yks. — priv.)	307	163	475	Lauttasaaren leiri — Drumsö läger ...	2	—	2
Forsby säg — Koskenkylän saha	113	159	419	Lehtisaaren leiri — Lövhölmens läger	5	—	5
Forssa	2 126	1 785	11 612	Malmin ampumarata — Malms skjutbana	4	—	4
Förby	176	144	472	Meilahti — Mejlans	52	—	52
Grankulla — Kauniainen	731	1 525	4 101	Messuhalli — Mässhallen	1 281	—	1 281
Haapajärvi	829	657	1 851	Olympiakylä — Olympiabyn	1 644	—	1 644
Haapamäki	363	603	1 426	Otaniemi — Otnäs	68	—	68
Haapavesi	323	472	1 276	Sairaanhoidtajataropisto — Sjuksköterskeinstitutet	91	—	91
Hailuoto	104	117	325	Satakunta	1 012	—	1 012
Halla	87	96	257	Seurasaaressen leiri — Fölisöns läger ..	22	—	22
Halli	217	144	583	Stadion	1 405	—	1 405
Halsua	57	21	122	Taivallahti — Edesvik	1	—	1
Hamina	9 040	6 033	26 047	Uimastadion — Simstadion	492	—	492
Hangö — Hangö	4 948	4 004	14 781	Velodromi — Velodromen	5	—	5
Hangöby — Hangonkylä, Hangon posti- ja lennätink. H — Hangö post- och telegrafk. F	48	—	48	Westend	31	—	31
Hangö Norra — Hangö Pohjoinen, Hangon posti- ja lennätink. H — Hangö post- och telegrafk. F	73	—	73	Herrala	14	61	122
Hankasalmi	216	259	702	Hikiä	13	5	34
Hankasalmi as.	152	195	474	Himanka	139	155	367
Harjavalta	468	1 027	2 285	Hindhär — Hinthäara	156	383	903
Hartola	235	274	825	Hirvensalmi	143	226	557
Hauho	174	232	694	Honkajoki	211	211	600
Haukipudas as.	166	254	607				
Haukivuori	385	297	948				
Heinola	3 878	2 261	8 724				
Heinävesi	165	305	725				
Helsinki — Helsingfors, Lennätinkonttori — Telegrafkontoret	475 746	446 633	2 110 868				
Helsinki — Helsingfors, lennätinase- ma I — telegrafstation I	30 425	—	30 425				
Helsinki — Helsingfors, lennätinase- ma II — telegrafstation II	8 734	—	8 734				

Taulu 6

Tabell 6

1	2	3	4	1	2	3	4
Houtskär	146	237	580	Kauhava kk.	94	58	208
Huopalahti — Hoplaks	139	736	1 448	Kauhiranta	117	210	564
Huutokoski	6	8	18	Kausala	359	740	1 691
Huutotöyry	60	79	198	Kaustinen	85	164	395
Hyrylä	303	326	1 034	Kauttua	256	604	1 383
Hyrnsalmi	417	217	845	Kauvatsa as.	127	208	492
Hyvinkää	3 931	3 510	17 184	Keitele	182	101	430
Hämeenkyrö	211	325	825	Kellokoski	347	240	767
Hämeenlinna	10 194	8 804	40 098	Kemi	12 395	10 455	43 384
Högsåra	56	60	124	Karihaara, Kemin posti- ja lennätink. H — post- och telegrafk. F	49	—	49
Ii	271	500	1 343	Kemijärvi	2 983	1 465	10 011
Iisalmi	4 002	3 621	27 594	Kempele	126	161	429
Iisvesi	27	159	187	Kerava — Kervo	1 802	1 911	6 077
Ikaalinen	477	800	1 966	Kerimäki	194	96	443
Ilmajoki	367	900	2 105	Kestilä	150	141	396
Ilomantsi	402	315	959	Kesälahti	157	186	550
Imatrankoski	4 070	2 586	20 744	Keuruu	577	669	1 947
Inari	133	101	304	Kihniö	130	169	392
Inha	153	175	469	Kiikka	200	268	673
Inkeroinen	840	1 364	3 635	Kiikoinen	71	106	270
Inkoo as. — Ingå st.	246	541	1 243	Killinkoski	77	59	181
Isojoki	176	133	445	Kimmo — Kemio	663	939	2 980
Isokyrö	283	318	881	Kinnula	53	64	187
Ivalo	3 166	524	7 778	Kirjavalta	49	162	368
Jaala	73	128	293	Kitee	401	377	1 268
Jakobstad — Pietarsaari	7 096	7 102	26 027	Kittilä	677	472	2 242
Jalasjärvi	264	254	858	Kiuruvesi	306	535	1 210
Jalasto	92	118	325	Kivijärvi	82	115	300
Jeppo — Jepua	111	215	507	Klamila	95	182	545
Joensuu	9 481	7 724	54 519	Koivu	105	144	363
Joensuu 1, posti- ja lennätink. H — post- och telegrafk. F	23	—	23	Kokemäki	554	713	2 049
Jokela	260	372	927	Kokkola — Gamlakarleby	11 803	9 100	53 171
Jokioinen	381	744	1 972	Kolari	149	154	546
Joroinen	218	348	812	Kolkontaipale	40	54	122
Joutsa	247	360	895	Konginkangas	124	99	300
Joutseno	607	777	3 312	Konnevesi	116	149	414
Juankoski	307	345	939	Korpilahti	262	463	1 115
Jurva	165	240	591	Korpo	185	264	779
Juuka	237	311	761	Korsnäs	114	181	436
Juva	281	441	1 164	Korso	230	588	1 247
Jylhämä	327	152	547	Kortesjärvi	124	162	476
Jyväskylä	16 476	12 924	91 965	Koskenkorva	159	351	748
Keljo, Jyväskylän posti- ja lennätink. H — post- och telegrafk. F	41	—	41	Koskenpää	165	168	488
Tourula, Jyväskylän posti ja lennätink. H — post- och telegrafk. F	69	—	69	Koski H.l.	178	323	855
Jämijärvi	156	177	476	Koski T.l.	202	245	731
Jämsä	883	942	2 644	Kotka	21 135	13 899	63 008
Jämsänkoski	409	776	1 801	» 2 posti- ja lennätink. H — post- och telegrafk. F	60	—	60
Järvelä	173	396	884	» 3 posti- ja lennätink. H — post- och telegrafk. F	34	—	34
Järvenpää	1 075	1 592	3 861	Metsola, Kotkan posti- ja lennätink. H — post- och telegrafk. F	82	—	82
Kaavi	120	97	312	Kouvola	—	—	—
Kaipiainen	131	223	537	Kristinestad — Kristiinankaupunki	2 819	2 485	23 196
Kajaani	7 196	4 308	28 715	Kruunupyö — Kronoby	191	351	865
Kalajoki	390	471	1 195	Kuhmo	432	372	1 056
Kalanti	169	283	371	Kuhmoinen	355	463	1 209
Kallböck	122	137	371	Kuivaniemi as.	64	112	277
Kangasala	663	406	1 826	Kuopio	14 570	12 838	89 531
Kangaslampi	74	150	430	Niirala, Kuopion posti- ja lennätink. H — post- och telegrafk. F	161	—	161
Kangasniemi	285	274	856	Kuortane	179	200	557
Kankaanpää	437	636	1 593	Kurikka	348	599	1 475
Kannonkoski	50	15	100	Kursu	87	46	160
Kannus	481	652	1 662	Kuru	200	214	588
Karhula	879	1 197	2 948	Kuusamo	2 319	664	3 342
Karjajoki	123	151	445	Kuusankoski	1 058	1 432	3 875
Karis — Karjaa	1 941	1 367	13 974	» posti- ja lennätink. H — post- och telegrafk. F	16	2	18
Karkkila	904	844	2 632	Kvevlaks	106	130	325
Karkku	298	360	1 047	Kyminlinna	110	408	787
Karstula	375	375	1 157	Kyrkslätt — Kirkkonummi	98	280	596
Karttula	165	246	609	Kyrö	308	325	941
Karunki	71	111	280	Kyröskoski	280	279	874
Karvia	131	185	453	Kyyjärvi	68	43	151
Kaskö — Kaskinen	2 397	2 057	6 265				
Kauhajoki kk.	418	518	1 376				
Kauhava	563	822	2 216				

	1	2	3	4		1	2	3	4
Kälviä		172	257	660	Nousiainen		96	150	402
Kärsämäki		112	116	340	Nummela		450	609	1 826
Köyliö		129	34	292	Nurmes	1 890	1 180	6 909	
Lahti		16 480	18 560	89 784	Nurmijärvi		254	45	626
» 2 posti- ja lennätink. H — post- och telegrafk. F		84	—	84	Nykarleby		575	690	1 801
» 3 posti- ja lennätink. H — post- och telegrafk. F		108	—	108	Närpes		192	371	814
Laihia		376	640	1 582	Närpes st.		125	80	284
Laitila		325	490	1 359	Oitti		32	55	143
Lammil		446	499	1 586	Oravais — Oravainen		152	155	435
Lapinjärvi — Lappträsk		410	533	1 422	Oravaifabrik — Oravaistentehdas		119	93	289
Lapinlahti		293	561	1 267	Oravaifabrik — Oravaistentehdas (yk- sit. — privat)		46	26	76
Lappajärvi		151	171	440	Orimattila		903	1 300	3 497
Lappeenranta	10 058	6 984	41 620	41 620	Orivesi		484	777	2 078
Lappjärd — Lapväärtil		183	310	831	Oulainen		596	782	1 968
Lappi T.I.		143	232	597	Oulu, Lennätinkonttori — Telegraf- kontoret	28 188	20 690	125 589	
Lapua		610	1 864	4 117	Oulu, Postikonttori — Postkontoret:				
Laukaa		229	301	796	Tuira, Oulun postik. H — postk. F		151	—	151
Lauritsala		453	1 389	2 898	Oulunkylä — Aggelby		128	661	1 381
Lauttakylä		500	881	2 221	Outokumpu		687	675	2 095
Lavia		232	254	685	Paavola		88	114	306
Lehtimäki		72	95	248	Padasjoki		348	507	1 414
Leivonmäki		42	78	174	Paimio		584	652	2 968
Lemi		92	170	426	Pakila		198	611	1 223
Lempäälä		778	1 135	2 963	Paltamo		113	230	551
Leppäkoski		140	163	460	Pankakoski		133	218	518
Leppävirta		375	529	1 348	Pargas — Parainen	1 146	1 260	3 446	
Liekksa	2 249	1 789	7 929	7 929	Parikkala		369	524	1 341
Liminka		196	395	920	Parkano		445	554	1 596
Liperi		229	237	704	Parola		274	903	2 004
Lohja — Lojo	3 042	2 800	9 644	9 644	Peipohja		73	152	356
Lohtaja		85	123	317	Pelkosenniemi		222	95	554
Loimaa	1 794	1 734	6 440	6 440	Pello		469	434	1 564
Loppi		264	221	694	Perho		119	116	340
Lovisa — Loviisa	6 120	6 063	27 513	27 513	Perniö		74	202	457
Luopionen		208	153	491	Perniö kk.		703	567	2 324
Luumäki		150	338	732	Pertunmaa		89	103	295
Luvia		143	320	710	Peräseinäjoki		196	235	624
Länkipohja		165	98	474	Petäjavesi		169	327	774
Maaninka		150	234	655	Pieksämäki	2 268	2 821	10 779	
Malaks		173	167	459	Pielavesi		290	327	928
Malmi — Malm		420	356	1 319	Pihlava		369	507	1 235
Mariehamn	9 178	11 825	37 739	37 739	Pihtipudas		255	303	783
Martinniemi		409	345	890	Piippola		85	97	262
Matku		171	206	569	Pitäjänmäki — Sockenbacka		206	716	1 366
Matthy — Matinkylä		55	265	532	Polvijärvi		159	222	549
Maunula — Mänsas		104	144	364	Pomarkku		103	211	487
Merikarvia		271	362	879	Pori	15 836	16 097	94 013	
Messukylä		155	317	755	Pudasjärvi		350	287	842
Miehikkälä		120	48	289	Puhos		71	178	408
Mikkeli	7 718	7 302	41 984	41 984	Puistola — Fastböle		175	515	1 044
Mouhijärvi		165	232	760	Pukimäki — Boxbacka		54	421	806
Muhos		561	938	2 169	Pukkila		99	80	279
Multia		142	233	593	Pulkila		73	114	264
Munsala		152	165	540	Punkalaidun		226	363	927
Muonio	1 425	454	4 976	4 976	Puolanka		247	179	570
Muurame		96	203	510	Pusula		191	199	573
Muuruvesi		141	144	433	Puumala		183	281	659
Myllykoski		679	1 174	2 671	Pyhtää — Pyttis		147	151	444
Myllymäki		238	375	811	Pyhäjoki		126	165	459
Mynämäki		233	521	1 276	Pyhäntö		81	80	236
Myrskylä — Mörskom		231	189	722	Pyhäsalmi		44	93	228
Mäntsälä		482	594	1 728	Pylkönmäki		59	78	202
Mänttä	1 268	1 422	3 516	3 516	Pälkäne		349	538	1 339
Mäntyharju		148	479	1 151	Päntäne		74	95	255
Mäntyharju as.		308	555	1 408	Pörtöm		111	113	317
Mäntyluoto	4 520	2 148	6 670	6 670	Raahe	3 563	2 516	12 795	
Naantali		787	1 101	2 756	Rajamäki		121	254	655
Nagu — Nauvo		262	298	748	Rantasalmi		234	419	1 067
Nakkila		232	427	1 046	Rantsila		89	134	356
Nickby		534	733	2 310	Ranua		135	59	257
Nilsä		320	466	1 261	Rauma	10 469	9 224	38 530	
Nivala		308	525	1 264	Rautalampi		347	395	1 040
Nokia	1 731	2 008	6 335	6 335	Rautavaara		77	64	186
Noormarkku		422	706	1 693	Reisjärvi		118	109	314

Taulu 6

Tabell 6

	1	2	3	4		1	2	3	4
Renko		112	138	380	Tapanila — Mosabacka		342	632	1 449
Replot		44	115	245	Teijo		177	139	419
Reposaari	1 242	951	3 597	24 194	Tenala — Tenhola		262	384	1 264
Riihimäki	5 501	5 209	24 194	24 194	Terjärv		109	111	309
Riistavesi		71	89	236	Tervajoki		147	227	534
Ristiina		112	239	546	Tervakoski		222	274	793
Ristijärvi		117	132	365	Tervo		148	206	544
Rovaniemi	9 452	7 041	48 767	48 767	Tervola		136	276	632
Ruhtinansalmi		33	45	120	Teuva		198	435	985
Ruokolahti		138	285	662	Tikkakoski		287	294	850
Ruovesi		483	628	1 611	Tikkurila — Dickursby		277	719	1 548
Ruukki		226	502	1 194	Tohmajärvi		268	471	1 111
Rymättylä		123	180	434	Tohmajärvi as.		47	72	166
Rääkkylä		179	160	493	Toholampi		153	144	456
Röykkä as.		348	193	648	Toijala	3 066	2 702	14 164	
Saarijärvi		528	832	1 975	Tornio	4 280	3 295	17 988	
Sahalahti		161	190	634	» 1 posti- ja lennätink. H — post- och telegrafk. F		68	—	68
Salla		403	191	687	Turenki		426	794	2 017
Salo	4 782	3 475	27 406	27 406	Turku — Åbo, Lennätinkonttori — Telegrafkontoret	50 713	43 012	201 928	
Sauvo		308	377	1 002	Turku — Åbo, Postikonttori — Post- kontoret:				
Savio		142	49	361	Turku 1 postik. H — Åbo 1 postk. F ..		247	—	247
Savitaipale		239	507	1 279	» 2 » H — » 2 » F ..		465	—	465
Savonlinna	6 808	4 750	31 429	31 429	» 3 » H — » 3 » F ..		117	—	117
Pääskylähti, Savonlinnan posti- ja lennätink. H — post- och tele- grafk. F		22	—	22	» 9 » H — » 9 » F ..		272	—	272
Savonranta		124	140	458	Tuupovaara		22	25	68
Savukoski		108	74	287	Tuuri		99	241	344
Seinäjäki	5 892	4 002	51 897	51 897	Tuusniemi		122	88	336
Siepijärvi		127	71	241	Tyrnävä		166	143	452
Sievi		127	157	392	Töysä kk.		143	152	424
Sievi kk.		126	117	350	Uimaharju		154	231	470
Siikainen		120	165	499	Ulvila		168	382	869
Siikajoki		38	58	157	Uljala		501	707	2 164
Siilinjärvi		367	707	1 718	Utsjoki		148	64	223
Siltakylä — Broby		108	221	563	Utö		94	74	208
Simo as.		111	160	440	Uukuniemi		42	61	161
Simppele		197	106	721	Uurainen		116	99	312
Sippola		128	209	523	Uusikaupunki	2 688	2 431	9 323	
Siuro		189	273	749	Uusikylä		160	424	955
Sjundeå — Siuntio		222	225	674	Vaajakoski		392	877	1 991
Sodankylä	1 947	431	4 496	4 496	Vaala		76	81	224
Soini		88	80	230	Vaasa — Vasa	20 597	20 244	110 005	
Somerniemi		53	74	205	Palosaari, Vaasan posti- ja lennätink. H — Brändö - Vasa, Vasa post- och telegrafk. F		170	—	170
Somero		510	688	1 765	Vetokannas, Vaasan posti- ja lennä- tink. H — Dragnäsback, Vasa post- och telegrafk. F		52	—	52
Sonkajärvi		104	142	357	Vainikkala		95	243	481
Sorsakoski		133	133	401	Valkeakoski	4 030	2 997	11 588	
Sotkamo		744	531	2 087	Valkom — Valko		139	318	583
Sottunga		52	65	180	Vammala	1 126	1 279	3 564	
Sulkava		336	375	1 121	Varkaus	4 084	4 182	18 167	
Sumiainen		59	60	167	Varpaisjärvi		123	165	411
Sunila		337	476	1 133	Vesanto		162	253	643
Suodenniemi		104	140	370	Vesilahti		125	251	776
Suomussalmi		342	170	971	Veteli		209	299	773
Suomenniemi		12	5	32	Vieikki		34	80	186
Suonenjoki		613	1 031	2 389	Vieremä		117	172	427
Svartå — Mustio		160	291	759	Vierumäki		38	90	216
Sysmä		495	709	1 958	Vihanti		174	139	396
Syvänniemi		64	84	238	Vihtavuori		41	44	125
Säkylä		194	296	703	Vihti		423	534	1 683
Särkisalmi		82	170	495	Viiala		370	427	1 160
Säynätsalo		451	696	1 388	Viinijärvi		116	171	410
Taavetti		311	552	1 297	Viitasaari		532	603	1 601
Tainionkoski		525	970	2 223	Viljakkala		208	266	832
Taipalsaari		216	311	756	Vilppula		411	685	1 712
Taivalkoski		170	105	336	Vimpeli		137	224	628
Taivassalo		19	57	137	Vinkkilä		476	793	2 148
Tammela		205	373	999	Virkkala — Virkby		626	803	2 071
Tampere, Lennätinkonttori — Tele- grafkontoret	35 353	37 135	200 333	200 333	Virolanti		357	453	1 182
Tampere, Postikonttori — Postkontoret:					Virrat		350	563	1 323
» 1 postik. H — postk. F	1 745	—	1 745	1 745	Virtasalmi		62	84	209
» 4 » H — » F	1 407	—	1 407	1 407					
Epilä, Tampereen postik. H — postk. F		160	38	224					
Härmälä, » » H — » F		265	26	295					
Pispala, » » H — » F		171	63	247					

Taulu 6

Tabell 6

1 Toimipaikat Anstalter	2 Maksunalaisia koti- ja ulkomaisia sähkösanomia Avgiftsbelagda in- ländska och ut- ländska telegram		4 Toimi- tuksia Expedi- tioner	1 Toimipaikat Anstalter	2 Maksunalaisia koti- ja ulkomaisia sähkösanomia Avgiftsbelagda in- ländska och ut- ländska telegram		4 Toimi- tuksia Expedi- tioner
	Lähe- tettyjä Av- sända	Tul- leita An- lända			Lähe- tettyjä Av- sända	Tul- leita An- lända	
Visuvesi	89	107	276	Ylivieska	489	622	1 568
Voikka	528	971	2 331	Ylämaa	68	97	263
Voltti	63	106	265	Ylöjärvi	117	181	486
Vuoksenniska	456	1 372	2 840	Ypäjä	215	393	955
Vuotso	35	24	84	Yttermark	55	125	293
Vähäkyrö	141	144	471	Äetsä	156	221	487
Vääksyn kanava	399	510	1 353	Ähtäri	250	464	1 183
Vörå — Vöyri	178	189	489	Ämmänsaari	222	153	506
Ylihärmä	162	224	581	Äänekoski	1 105	1 171	3 290
Ylistaro kk.	185	238	613	Övermark	156	299	734
Ylitornio	236	695	1 578	Yhteensä — Summa	1 134 580	988 765	4 744 914

T a u l u 7

Puhelintilastoa — Telefonstatistik

T a b e l l 7

1		2		3		1		2		3	
		Koti- ja ulkomainen maksunalainen liikenne									
		Avgiftsbelagd trafik inom Finland och till utlandet									
Toimipaikat Anstalter		Puhelija Samtal	3 min. jaksoja 3 min. perioder	Toimipaikat Anstalter		Puhelija Samtal	3 min. jaksoja 3 min. perioder				
Borgå — Porvoo	368 029	632 412	Forssa	147 971	306 627						
Anttila — Andersböle	12 809	18 593	Matku	5 334	11 071						
Bosgård	11 884	18 056	Porräs	6 296	12 835						
Ebbo — Epoo	12 190	18 651	Tammela	8 958	21 082						
Emsalö	12 973	21 667	Hamina	250 001	444 722						
Gammelby, Pernå — Vanhakylä, Pernaja	21 336	33 510	Ahomäki	2 058	3 180						
Halkia	16 972	27 396	Klamila	30 404	40 905						
Hindhår — Hinthåara	25 144	43 169	Kotola	5 881	8 648						
Illby — Ilola	28 156	44 325	Liikkala	20 729	27 931						
Jackarby — Jakarila	16 108	24 798	Metsäkylä, Vehkalahti	15 340	25 828						
Juornaankylä	15 444	25 853	Miehikkälä	34 509	56 279						
Kabböle	5 757	9 041	Mäenlahti	7 514	9 799						
Karsby — Kaarenkylä	17 160	23 907	Paijärvi	17 332	26 411						
Kerkko — Kerkkoo	17 815	24 971	Pihlaja	16 744	22 957						
Kräkö	13 037	19 090	Pitkäkoski	13 551	18 811						
Kullå — Kulloo	21 010	34 689	Pyhäntö	24 104	38 639						
Kylänpää	16 287	25 114	Ruotila	1 466	2 212						
Laukkoski	21 292	33 140	Sippola	51 252	78 327						
Monninkylä	25 960	36 644	Suurmiehikkälä	10 966	16 000						
Mäntsälä	87 119	143 998	Säkjärvi	6 695	9 046						
Nickby	36 146	60 767	Vaalimaa	6 976	9 855						
Onkimaa	8 761	12 433	Virojoki	47 649	76 249						
Pellinge	14 012	20 528	Virolahti	7 371	9 772						
Pornainen	16 097	25 514	Hangö — Hanko	133 712	261 261						
Pukkila	23 421	37 452	Tvärminne	3 876	6 164						
Pöytä	3 236	6 139	Heinola	104 011	199 516						
Sarfsalö	13 715	23 302	Hartola	11 129	21 850						
Seitlaks — Seitlahti	1 819	2 738	Vierumäki	310	592						
Skavarböle	13 014	20 535	Helsinki — Helsingfors, Puhelinkonttori — Telefonkontoret	4 241 747	9 342 326						
Tetom	16 724	24 853	Ingå	43 764	72 454						
Tiilää	8 056	11 275	Jokela	25 107	39 801						
Tjusterby	26 972	43 001	Nukari	5 404	8 707						
Tolkis — Tolkkinen	23 558	41 520	Nummela	39 483	75 455						
Vakkola	30 458	48 219	Ojakkala	14 867	29 108						
Vessö	18 816	30 595	Röykkä	24 961	48 585						
Välaks — Voolahti	16 540	23 903	Helsinki — Helsingfors, Lennätinkonttori — Telegrafkontoret	104 010	226 319						
Degerby	23 508	38 866	Helsinki — Helsingfors, Lennätinas. 1 — Telegrafst. 1	3 884	8 630						
Asterholma	851	1 187	Helsinki — Helsingfors, Lennätinas. 2 — Telegrafst. 2	9 201	21 382						
Björkö — Åland	1 240	2 136	Helsinki — Helsingfors, Postikonttori — Postkontoret:								
Brändö — Åland	6 900	11 908	Helsinki 1, postik. H — Helsingfors 1, postk. F	9 623	21 750						
Enklinge	2 070	2 557	Helsinki 5, postik. H — Helsingfors 5, postk. F	4 888	11 541						
Fiskö	3 123	5 735	Helsinki 27, postik. H — Helsingfors 27, postk. F	2 917	6 875						
Jurmo — Åland	2 143	3 673	Käpylä, Helsingin postik. H — Kottby, Helsingfors postk. F	1 979	4 641						
Karlby	3 400	5 094	Helsinki-Kallio — Helsingfors-Berghäll, Posti- ja lennätinkonttori — Post- och telegrafkontoret	12 521	28 293						
Korsö	953	1 838	Helsinki - Töölö — Helsingfors - Töölö, Posti- ja lennätinkonttori — Post- och telegrafkontoret	3 278	6 715						
Kumlinge	8 589	14 755	Helsinki 30, postik. H — Helsingfors 30, postk. F	4 607	11 643						
Kökar	6 593	10 669	Hyvinkää	293 892	512 305						
Lappoby — Åland	3 474	6 493	Hausjärvi	14 373	26 072						
Seglinge	3 069	5 796	Herunen	9 810	14 011						
Sottunga	10 544	17 797	Oitti	21 046	41 830						
Torsholma	2 093	3 833	Raala	3 927	6 051						
Åva	2 658	4 754	Ryhtylä	12 066	22 349						
Ekenäs — Tammisaari	210 802	360 266	Hämeenlinna	457 260	893 643						
Barösund	19 995	33 454	Arrankorpi	3 879	5 800						
Bockholm	2 020	3 091									
Box	8 625	12 753									
Hitis	7 350	10 602									
Hulta	3 087	5 178									
Högsåra	6 470	10 626									
Kasnäs	2 278	3 509									
Kaunislahti — Fagervik	8 831	15 921									
Lappohja — Lappvik	12 120	16 399									
Leksvall	2 905	4 392									
Prästkulla	17 288	25 873									
Rosala	7 336	11 273									
Skäldö	81	119									
Tenala — Tenhola	5 725	9 481									
Öby	3 211	4 704									

Taulu 7

Tabell 7

	1	2	3		1	2	3
Hauho		17 973	33 291	Haapamäki		40 322	66 781
Janakkala		4 738	9 106	Hankasalmi		68 721	104 283
Lammi		36 694	68 005	Hilmonkoski		5 616	7 648
Leppäkoski		15 189	23 199	Humppi		7 152	9 576
Iisalmi		137 926	253 031	Isojärvi		1 409	2 257
Aittokoski		6 484	9 138	Jukojärvi		3 976	4 930
Kiuruvesi		33 600	60 006	Juusela		1 280	1 713
Pyhäsalmi		50 627	82 609	Kalmari		15 525	22 638
Rautavaara		8 565	13 865	Kannonkoski		13 270	20 230
Sonkajärvi		21 580	35 059	Kannonsaha		10 878	16 951
Sukeva		21 948	34 276	Karhila		2 635	3 661
Vehmasjärvi		4 285	6 393	Karstula		62 254	103 330
Imatrankoski		288 152	548 269	Keuruu		85 083	148 926
Huhtasenkylä		12 930	18 210	Kiminki, Keuruu		19 275	31 409
Joutseno		68 912	122 887	Kintaus		3 332	6 280
Kuokkalampi		6 468	9 868	Kivijärvi		21 885	37 926
Laikko		9 221	13 688	Kolho		31 786	50 943
Miettilä		20 458	33 551	Konnevesi		1 627	2 858
Niinisaari		5 331	9 010	Koskenkylä, Kalmari		6 273	9 397
Niskapiettilä		10 415	16 309	Kuusa		17 801	26 619
Pohjalankila		771	1 399	Kyyjärvi		22 987	35 209
Purnujärvi		2 246	3 517	Lakomäki		4 984	8 138
Puumala		34 418	61 277	Lannevesi		7 466	11 321
Rautjärvi		14 925	21 761	Laukaa		45 032	75 938
Ruokolahti		44 160	64 189	Lavikko		5 029	7 094
Ryhälä		4 559	6 477	Leinola		8 632	13 082
Salo-Issakka		8 005	12 622	Leppälähti		6 501	10 740
Sepänkylä		2 410	3 571	Liesjärvi, Keuruu		3 942	5 822
Virmutjoki		17 117	27 483	Lievstuore		20 157	33 979
Äitsaari		8 146	11 692	Linna		7 029	9 896
Ivalo		45 054	74 046	Mahlu		15 498	24 655
Inari		33 118	53 321	Multia		25 302	39 160
Karigasniemi		11 557	17 308	Muurame		30 530	46 114
Nellim		8 795	14 230	Niemisjärvi		16 166	24 122
Nuorgam		5 157	7 414	Paajala		2 622	4 375
Utsjoki		11 685	18 038	Petäjavesi		2 461	3 338
Jakobstad — Pietarsaari		102 033	205 993	Pien-Vastinki		5 956	8 158
Jeppo — Jepua		14 488	25 316	Pohjoisjärvi		11 584	16 431
Nykarleby		19 213	33 304	Pylkönmäki		18 885	31 158
Joensuu		420 550	775 895	Pääjärvi		9 527	13 282
Eno		10 762	20 768	Päävahanka		7 076	9 200
Hammaslahti		8 463	14 157	Riiho		1 671	2 359
Hiiskoski		10 698	17 265	Saarjärvi		102 377	178 597
Huhus		6 510	9 205	Sahrajärvi		327	506
Ilomantsi		71 743	114 172	Simunankoski		3 466	5 361
Juuka		56 763	91 591	Takkala		6 931	10 657
Järventaus		5 696	8 389	Tammijärvi		14 036	26 667
Kajoo		5 781	8 600	Tarvaala		4 914	8 366
Katajaranta		3 518	4 345	Tikkakoski		10 720	16 738
Koli		6 802	10 967	Tiusala		2 449	3 794
Kontiolahti		6 668	10 610	Toivakka		24 043	39 716
Korkeakangas		4 836	6 700	Uurainen		4 405	7 001
Kuorevaara		1 857	2 566	Valkola		8 269	11 179
Liperi		47 183	68 159	Vatia		809	1 219
Martonvaara		6 294	9 709	Vehniä		3 818	6 888
Möbkö		5 998	8 878	Jämsä		116 116	206 705
Naarva		5 434	8 231	Halli		32 385	54 744
Nunnanlahti		8 394	13 054	Juokslahti		13 044	18 344
Oravisalo		7 853	11 858	Jämsänkoski		42 834	76 524
Outokumpu		44 846	85 448	Korpilahti		51 317	87 473
Perttilahti		3 744	6 270	Kuorevesi		8 596	12 731
Polvijärvi		44 092	65 081	Länkipohja		22 927	39 170
Riikola		2 964	3 884	Saakoski		10 802	14 796
Romppala		7 239	10 166	Särkijoki		3 119	3 746
Rääkkylä		2 827	5 086	Järvenpää		23 665	43 907
Saario		10 127	4 985	Kellokoski		894	1 657
Sonkaja		8 732	11 632	Kajaani		252 682	444 630
Sotkuma		6 121	9 512	Hiisjärvi		4 499	7 539
Tikkala		16 925	22 187	Hyrnsalmi		39 648	63 999
Tohmajärvi		58 639	95 391	Jylhämä (Kajaanin osa)		2 184	4 057
Uimaharju		18 019	35 124	Kiannanniemi		7 579	11 096
Uusi-Värtsilä		20 967	29 956	Kokkovaara		2 578	4 387
Viinijärvi		6 545	12 432	Kontiomäki		12 283	17 307
Värtsilä		11 287	18 102	Kuhmo		59 690	101 341
Jyväskylä		751 708	1 496 111	Melalahti		8 849	12 969
Asunta		5 122	7 319	Mieslahti		8 786	14 208

Taulu 7

Tabell 7

	1	2	3		1	2	3
Naapurivaara		6 463	8 356	Kaustinen		5 875	10 720
Paltamo		31 248	47 517	Kiiskilampi		9 073	14 100
Piispajärvi		3 991	6 452	Kinnula		13 743	23 137
Puolanka		29 730	50 090	Kolppi — Källby		10 062	19 407
Ristijärvi		22 054	35 968	Kruunupyy — Kronoby		7 450	14 650
Sotkamo		68 391	107 614	Kälviä		5 393	11 541
Suomussalmi		41 851	67 779	Kärsämäki		24 905	37 813
Törmänmäki		3 803	5 527	Lestijärvi		14 607	24 349
Uura		4 985	6 883	Levonperä		3 357	5 191
Vuolijoki		13 544	21 530	Muhola		6 910	9 214
Ylinäljänpää		6 805	11 053	Möttönen		13 390	19 730
Ämmänsaari		39 650	55 159	Nivala		25 732	36 931
Kankaanpää		58 820	116 563	Oksakoski		11 595	15 090
Karhula		14 738	28 316	Oksava		15 212	20 824
Karis — Karjaa	149 234	300 481	300 481	Oulainen		19 464	35 609
Karjalohja	10 843	20 432		Parkkila		9 561	13 048
Pojo — Pohja	20 856	37 441		Perho		14 926	22 374
Svartå — Mustio	11 805	21 960		Polso		4 052	5 856
Virkkala — Virkby	67 893	127 173		Purontaka		4 803	7 185
Karkkila	66 206	124 658		Pännäinen — Bennäs		7 662	15 176
Kaskö — Kaskinen	14 870	27 425		Reisjärvi		21 332	32 961
Kemi	327 213	611 403	611 403	Saviselkä		4 192	6 123
Alapaakkola	17 783	28 528		Sievi kk.		3 421	4 584
Kaakamo	8 401	11 759		Sykaräinen		11 141	17 807
Kela	3 899	6 129		Terjärv		8 575	14 920
Koivu	22 386	34 060		Toholampi		6 291	9 613
Kuukasjärvi	4 180	6 777		Toivola, Reisjärvi		9 185	12 300
Laurila	30 735	43 593		Venetpalo		535	740
Lautiosaari	48 943	68 628		Veteli		26 366	42 863
Loue	7 043	10 979		Viiperi		1 761	3 337
Länsikoski	3 633	5 634		Vimpeli		3 661	6 055
Maksniemi	6 262	9 894		Ylivieska		45 173	70 043
Mustavaara, Ranua	2 081	3 514		Kotka	560 865	1 046 185	
Ranua	41 659	61 747		Kouvola	562 403	992 548	
Rovastinaho	11 140	16 246		Anjala	29 428	36 092	
Simo	28 952	47 472		Anttila, Valkeala	1 469	2 525	
Simonemi	10 749	16 984		Elimäki	25 734	42 739	
Tervola	31 325	49 064		Inkeroinen	76 592	128 061	
Ylikärppä	7 333	12 188		Jaala	20 152	31 472	
Ylipaakkola	9 885	13 854		Jokela, Valkeala	15 022	20 449	
Kemijärvi	112 689	192 449	192 449	Kaipiainen	35 439	53 402	
Hautajärvi	9 404	11 729		Kannuskoski	8 759	13 317	
Isokylä	10 234	14 746		Kimola	9 939	15 373	
Joutsijärvi	10 420	14 897		Kääpälä	10 335	15 028	
Juujärvi	3 355	5 166		Myllykoski	98 250	156 326	
Kairala	5 710	8 462		Saittara	4 187	5 998	
Karhujärvi	5 659	8 028		Selänpää	38 590	63 185	
Kostamo	5 347	8 032		Taavetti	54 838	92 191	
Kursu	17 563	27 455		Tuohikotti	14 836	22 379	
Luusua	10 696	16 038		Utti	22 040	35 197	
Martti	8 407	13 594		Valkeala	21 100	32 790	
Pelkoseniemi	25 373	38 936		Verla	7 006	10 333	
Saija	8 082	11 699		Vuohijärvi	12 469	18 639	
Salla	37 240	58 717		Kristinestad — Kristiinankaupunki	43 381	85 355	
Salmivaara	8 129	12 960		Isojoki	17 779	31 476	
Savukoski	14 787	22 138		Lappfjärd — Lapväärtti	17 904	33 875	
Suomulahti	8 719	14 822		Myrkkyy	4 369	6 229	
Vuostimo	10 853	14 340		Närpes	9 865	16 397	
Kerava — Kervo	20 342	37 732		Teuva	8 435	16 413	
Kimito — Kemiö	92 438	171 768		Vanhakylä, Isojoki	5 872	8 318	
Dragsfjärd	14 512	19 682		Ömossa — Metsälä	12 297	19 144	
Kittilä	41 880	68 766		Övermark	2 525	4 768	
Hanhimaa	6 871	9 838		Kuopio	510 829	1 102 501	
Kaukonen	12 285	17 668		Kuopio 4, postik. H — postk. F	112	216	
Kiistala	2 840	5 059		Juankoski	54 392	92 973	
Kuivasalmi	4 235	6 335		Kaavi	16 049	27 381	
Köngäs	7 744	11 339		Keitele	8 570	14 388	
Sirikka	8 946	13 546		Kortteinen	1 384	1 939	
Kokemäki	50 128	90 336		Kosula	4 276	6 889	
Kokkola — Gamlakarleby	259 282	502 290	502 290	Lapinlahti	33 358	60 815	
Alaveteli	4 577	8 786		Leppävirta	15 303	29 293	
Haapajärvi O.l.	64 648	115 078		Luikonlahti	4 172	5 617	
Halsua	25 676	36 881		Maaninka	5 509	10 166	
Kangaskylä	8 256	9 508		Maarianvaara	3 645	5 559	
Kannus	15 264	26 456		Muuruvesi	6 852	10 394	
Karvoskylä	15 605	22 229		Nilsjä	7 489	13 571	

Taulu 7

Tabell 7

	1	2	3		1	2	3
Pielavesi		17 672	30 256	Reimars		5 718	9 237
Riistavesi		35 326	62 772	Ruotsinpyhtää — Strömfors		11 403	19 625
Rupsanlahti		638	925	Siltakylä — Broby		32 073	44 204
Siilinjärvi		11 187	23 120	Söderby, Ruotsinpyhtää — Strömfors		3 095	5 215
Sivakkavaara		2 524	3 776	Mariehamn		116 765	220 435
Suonenjoki		44 935	89 633	Mikkeli		454 933	872 705
Tervo		17 005	28 962	Anttola		23 776	41 459
Toivala		1 235	2 394	Halmeniemä		8 531	13 509
Tuusjärvi		11 680	18 930	Hangastenmaa		6 772	9 663
Tuusniemi		41 123	68 000	Himalanpohja		7 138	11 814
Varislahti		6 758	10 490	Hurissalo		6 853	11 834
Vesanto		25 198	44 213	Härkälä		9 426	13 711
Lahti		698 969	1 396 763	Juva		70 006	109 384
Hiisiö		6 439	9 446	Kangasniemi		19 035	33 851
Joutsa		29 816	52 363	Kaskinkylä		9 717	15 803
Järvelä		29 991	55 084	Kuortti		6 756	10 809
Kausala		45 975	82 971	Käävänkylä		4 732	7 008
Koski H.l.		7 058	11 371	Majavesi		7 544	11 798
Kuhmoinen		36 665	59 338	Mäntyharju		40 601	68 502
Nastola		4 299	8 299	Ollila, Puumala		3 214	5 173
Orimattila		51 970	100 517	Otava		9 709	18 871
Padasjoki		15 863	27 794	Pertunmaa		20 314	35 575
Puukkoinen		2 488	4 548	Ristiina		36 470	58 992
Uusikylä		5 874	10 111	Rokansalo		2 308	4 350
Vesivehmaa		3 502	6 035	Tuhkala		5 504	8 123
Vääksy		19 489	38 742	Muonio		33 072	55 219
Lappeenranta		479 165	901 302	Enontekiö		16 404	24 806
Haapajärvi, Lappee		5 035	7 990	Karesuanto		11 626	17 804
Hanhijärvi		4 698	6 717	Kilpisjärvi		3 075	4 644
Heituinlahti		11 882	16 837	Kätkäsuanto		1 996	2 718
Hytti		7 066	9 793	Pallastunturi		3 261	5 154
Iitiä		14 114	22 305	Palojoensuu		5 664	7 239
Joutseno		68 912	122 887	Ylimuonio		6 025	8 096
Karhusjärvi		4 077	6 033	Nokia		28 115	62 470
Kasukkala		9 560	14 948	Nurmes		103 967	179 648
Lemi		29 281	46 385	Elomäki		12 866	19 494
Leppälä, Joutseno		7 558	12 434	Höljällä		6 089	9 463
Levänen		13 266	20 796	Karhupää		5 474	8 033
Luumäki		28 653	46 636	Lipinlahti		6 831	9 621
Nuijamaa		10 042	15 728	Savikylä		10 668	14 763
Pajulahti		1 730	2 726	Särkivaara, Nurmes		7 046	10 829
Partala		9 423	14 119	Valtimo		25 097	40 144
Pulsa		8 728	15 287	Ylikylä, Nurmes		9 860	13 035
Rasala		8 421	12 947	Ylä-Valtimo		5 349	7 189
Saikkola		8 711	13 109	Oulu		607 547	1 240 448
Savitaipale		48 697	84 305	Hailuoto		11 561	18 526
Simola		18 655	33 933	Hailuoto kk.		1 936	2 419
Suomenniemi		12 986	20 254	Haukipudas		11 715	21 524
Taipalsaari		31 446	50 308	Heikkilänniemi		3 114	4 467
Tani		9 749	15 874	Hetejärvi		4 778	7 376
Uus-Lavola		17 848	25 714	Hirvaskoski		6 371	10 507
Vainikkala		13 986	24 570	Ii		54 750	93 889
Viiru		2 525	3 341	Iinattijärvi		9 950	15 060
Ylämaa		15 989	27 809	Ikoseniemi		5 089	7 668
Lauttakylä		81 374	140 973	Jaalanka		6 962	9 617
Liekka		114 975	208 195	Jakkukylä		1 177	1 924
Hangaspuro		13 289	17 006	Jaurakkajärvi		4 353	6 387
Jamali		5 424	8 002	Jurmu		3 921	6 041
Jongunjoki		9 688	15 001	Jäälänkylä		5 188	7 529
Kylänlahti		8 159	11 902	Kestilä		20 559	35 051
Mätäsvaara		15 360	22 652	Kiiminki		16 414	23 023
Vieikki		11 661	18 417	Kipinä		8 238	11 047
Viensuu		3 464	5 091	Kontio		5 771	8 621
Lohja — Lojo		162 271	312 820	Kuivaniemi		29 463	45 354
Nummi		21 995	38 307	Kuusamo		76 924	134 932
Loimaa		86 889	162 526	Käylä		16 434	23 947
Lovisa — Loviisa		176 319	339 986	Leskelä		4 479	6 301
Hommansby		3 304	3 916	Livo		4 734	7 186
Kimonkylä — Kimoböle		14 879	20 914	Muhos		8 953	18 894
Kuninkaankylä — Kungsböle		8 188	15 933	Määttälänvaara		5 213	8 994
Lapinjärvi — Lappträsk		50 075	80 960	Olhava		14 752	21 490
Munapirtti — Mogenpört		10 889	16 654	Piippola		13 833	22 557
Myrskylä — Mörskom		18 680	30 744	Pintamo		6 031	9 350
Pernä — Pernaja		28 691	39 707	Pudasjärvi		58 785	102 585
Pukaro — Pockar		19 989	29 232	Pulkkilä		10 771	17 418
Pyhtää — Pyttis		35 368	51 842	Pyhäntä		7 363	10 500

Taulu 7

Tabell 7

	1	2	3		1	2	3
Pärjänsuo		6 226	9 683	Savonlinna		289 050	534 866
Ruukki		5 903	11 659	Auvila		5 667	8 889
Sarajärvi		15 884	23 919	Enonkoski		14 490	25 415
Säränsniemi		10 693	16 275	Hiltula		5 923	8 864
Taivalkoski		39 488	63 530	Intsilä		4 076	5 441
Tavastkenkä		5 238	7 962	Kaartila		743	1 348
Tirola		6 419	9 798	Kallislahti		13 121	19 686
Tyräjärvä		6 042	9 441	Kannas		6 931	9 668
Vaala		11 987	17 758	Kerimäki		18 318	25 937
Veneheitto		13 817	21 422	Kesälähti		19 369	30 703
Vuotunki		6 997	11 424	Kirjavala		14 331	19 999
Yli-Ii		19 721	33 138	Kitee		48 265	79 703
Ylikiiminki		22 891	35 344	Kolkonpää		7 679	9 296
Perniö kk.		71 206	123 368	Kommerniemi		1 888	2 365
Koski, Perniö		24 468	40 002	Lohikoski		14 002	22 565
Perniö as.		18 756	31 849	Louhi		7 425	9 550
Särkisalo — Finby		23 678	38 459	Mairioniemi		12 116	16 472
Verkkoranta		13 637	22 307	Makkola, Kerimäki		5 138	8 213
Pieksämäki		165 078	314 683	Melkonieniemi		8 901	12 332
Huumala		1 233	2 014	Mikkolanniemi		4 130	5 753
Kantala		13 113	19 792	Niukkala		9 889	13 209
Paltanen		2 448	3 668	Parikkala		63 487	96 287
Porsaskoski		6 018	8 865	Parkumäki		11 727	17 234
Surnuinmäki		12 126	19 263	Pihlajalahti		5 846	8 619
Vehmaskylä		6 552	9 313	Punkaharju		14 361	20 466
Pori		542 077	1 100 409	Punkasalmi		32 921	50 624
Eura		13 858	22 214	Purujärvi		4 228	5 687
Harjavalta		9 478	19 692	Putikko		19 363	25 723
Kauttua		26 643	49 950	Rantasalmi as.		16 345	22 118
Lavia		8 259	13 951	Rantasalmi kk.		36 147	54 130
Luvia		3 214	6 248	Rautalahti		6 139	8 582
Merikarvia		29 125	47 641	Saari		6 686	9 049
Parkano		60 432	107 277	Savonranta		27 976	44 860
Tuorila		33 471	53 070	Simpele		38 981	67 449
Raahe		36 738	66 846	Syyspohja		69	106
Rauma		292 823	586 000	Särkisalmi		22 041	32 148
Eurajoki		12 797	24 628	Tarnala		9 070	14 053
Ihode		4 396	6 111	Totkunniemi		3 361	5 130
Irjanne		12 044	21 705	Uukuniemi		5 753	9 602
Säkylä		12 898	22 499	Varparanta		3 035	3 804
Vermunttila		871	1 417	Villala		7 340	9 729
Riihimäki		270 961	511 639	Vuoriniemi		9 762	17 191
Rovaniemi		391 248	747 695	Seinäjoki		137 046	264 165
Alakylä		10 237	13 507	Alavus		107 479	178 793
Autti		12 109	15 326	Ikkala, Virrat		747	1 027
Jaatila		8 667	11 667	Imajoki		11 130	22 421
Jääskö		4 065	6 248	Inha		7 564	11 417
Kinisjärvi		5 809	8 437	Jalasjärvi		10 448	20 274
Kivitaipale		4 475	6 489	Kauhajoen Aronkylä		21 418	38 602
Lehtiniemi		4 773	6 609	Kauhava		21 874	38 397
Lohiniva		8 273	11 721	Killinkoski		5 424	8 311
Marrasjärvi		3 890	6 329	Kolunkoski		2 489	3 182
Misi		7 192	10 797	Koskenkorva		4 142	7 547
Muurola		20 046	35 476	Kurikka		20 322	36 190
Narkaus		5 467	8 085	Laihia		7 258	13 576
Niskanperä		2 482	3 623	Lapua		31 880	64 321
Nivankylä		8 169	13 182	Myllymäki		41 296	69 229
Oikarainen		8 466	12 109	Möksy		5 697	7 579
Patokoski		13 647	18 895	Niemisvesi		7 668	11 283
Pekkala		16 365	25 005	Peränne		12 929	18 158
Pernu		3 350	5 035	Rämälä		3 118	4 099
Peräposio		2 942	4 001	Soini		11 754	18 665
Posio		18 857	32 720	Tervajoki, Isokyrö		8 560	16 024
Raanajärvi		6 711	9 288	Töysä		23 949	35 849
Rattosjärvi		3 556	5 804	Voltti		16 445	24 458
Sinettä		8 901	12 665	Vuorimäki		1 391	1 835
Sirniö		12 955	19 554	Ähtäri		54 262	81 597
Sonka		10 481	16 013	Ähtärinranta		5 290	7 385
Tapio		12 324	18 487	Sodankylä		81 799	130 247
Viiri		14 814	23 190	Aska		7 836	11 703
Ylinampa		11 900	19 486	Jeesiö		5 697	8 770
Salo		238 888	437 146	Kelujärvi		7 977	11 488
Biskopsö		2 491	4 219	Kierinki		193	317
Bolax		763	1 207	Korvanen		6 382	9 749
Dalsbruk — Taalintehdas		49 157	85 819	Syväjärvi		7 874	13 065
Kotalato		10 051	14 483	Unari		2 185	3 103

1		2		3		1		2		3	
		Koti- ja		ulkomainen		maksunalainen liikenne					
		Avgiftsbelagd		trafik inom		Finland och till utlandet					
Toimipaikat Anstalter	Puheluja Samtal	3 min. jaksoja 3 min. perioder	Toimipaikat Anstalter	Puheluja Samtal	3 min. jaksoja 3 min. perioder	Toimipaikat Anstalter	Puheluja Samtal	3 min. jaksoja 3 min. perioder	Toimipaikat Anstalter	Puheluja Samtal	3 min. jaksoja 3 min. perioder
Unarin Luusua	11 540	17 637	Maskinnamo	1 301	1 926						
Vaalajärvi	5 588	9 009	Mynämäki	13 010	24 336						
Vuotso	11 943	20 258	Nagu — Nauvo	25 029	49 265						
Sulkava	41 291	72 545	Norrskata	9 922	19 454						
Halttula	5 453	7 693	Nätö	1 290	2 290						
Heikkurila	5 491	8 309	Nötö	5 336	7 545						
Kyräsyä	5 162	9 405	Paimio	34 406	72 931						
Sunila	270	559	Sauvo	11 493	21 351						
Tampere	1 055 760	2 250 635	Somero	69 806	133 848						
Tampere 1, postik. H — postk. F	7 812	15 087	Vehmaa	9 041	15 944						
» 4, » H — » F	5 750	11 350	Ytterstö	3 487	5 278						
Härmälä, Tampereen postik. H — postk. F	1 854	4 105	Äselholm	1 842	2 803						
Ikaalinen	14 059	27 821	Ävensar	2 835	5 130						
Lempäälä	16 998	32 454	Uusikaupunki	87 374	167 596						
Lyly	12 186	20 069	Kalanti	8 029	15 151						
Orivesi	20 669	38 969	Laitila	31 535	59 180						
Pälkäne	62 417	110 888	Vaasa — Vasa	405 219	838 303						
Ruovesi	17 871	35 964	Oravais — Oravainen	14 145	22 882						
Siuro	15 936	28 955	Vörä — Vöyri	5 401	11 480						
Suodenniemi	11 835	19 278	Valkeakoski	125 984	238 932						
Uotsola	6 253	11 088	Vammala	70 315	141 102						
Viljakkala	12 551	22 253	Karkku	9 457	16 482						
Vilppula	78 157	148 172	Kiikka	22 861	43 039						
Virrat	35 848	65 867	Varkaus	191 720	377 208						
Toijala	104 636	186 893	Heinävesi	42 695	68 038						
Urjala	28 383	56 348	Huutokoski	14 827	18 912						
Tornio	172 442	289 760	Joroinen	49 889	83 985						
Aapajoki	4 601	6 730	Karvio	10 517	15 706						
Aavasaksa	13 617	18 886	Kerisal	9 445	13 416						
Arpela	13 110	18 457	Kerma	13 635	21 322						
Juoksenki	9 524	14 385	Kolkontaipale	11 000	14 074						
Kainuunkylä	10 119	15 039	Malkkila	12 131	18 463						
Kantomaanpää	10 495	15 873	Palokki	6 246	10 017						
Karunki	19 365	29 295	Petruma	4 681	6 500						
Kauliranta	33 372	49 326	Rummukkala	5 110	7 597						
Kihlanki	5 955	9 131	Sarvikumpu	5 244	7 372						
Kolari	17 791	25 006	Varistaipale	7 018	11 372						
Korpikylä	4 869	7 513	Vihtari	14 428	20 640						
Kurtakko	5 571	8 230	Vihti	47 722	87 107						
Kyläjoki	14 229	20 593	Pusula	15 578	29 975						
Lampsijärvi	8 636	12 173	Äänekoski	109 815	199 683						
Lappea	6 033	8 509	Alvajärvi	8 426	14 041						
Lohijärvi	15 788	22 819	Elämäjärvi	8 695	12 660						
Meltosjärvi	9 477	14 837	Haarala	8 179	12 801						
Pello	66 368	95 048	Hietama	13 659	20 847						
Portimojärvi	8 714	13 731	Huopana	17 657	21 975						
Raumo, Alatornio	8 081	10 908	Ilmolahti	3 283	5 153						
Ruokojärvi	3 198	4 763	Kalaniemi	6 376	9 240						
Röyttä	9 540	13 586	Keitelelohja	9 198	15 092						
Sieppijärvi	42 885	63 891	Kolima	8 444	12 589						
Turtola	8 734	13 259	Konginkangas	22 537	34 997						
Vojakkala	17 347	24 956	Kymönkoski	16 998	24 955						
Ylitornio	60 348	96 535	Kärväskylä	4 831	6 591						
Äkäsjoki	9 378	13 156	Liimattala	18 750	28 421						
Turku — Åbo	157 143	2 460 091	Liitonjoki	4 584	6 454						
Aura	6 085	12 184	Löytänä	7 228	10 969						
Houtskär	14 308	27 244	Muurasjärvi	9 931	14 601						
Iniö	8 259	13 386	Mämme	7 976	12 898						
Innamo	1 558	2 876	Mäntylä	3 743	5 685						
Kalax, Korpo	475	732	Parantala	11 067	16 947						
Korpo	44 427	74 516	Pihtipudas	38 860	65 982						
Koski T.I.	9 774	18 554	Suolahti	100 533	168 348						
Kustavi	16 052	28 508	Suovanlahti	8 013	12 936						
Kyrö	6 019	12 613	Sydänmaa, Pihtipudas	4 546	6 744						
Lohm	4 132	6 362	Viitasaari	75 980	129 581						
			Yhteensä — Summa	32 386 367	60 152 752						

XV olympiakisojen ansiomerkkien saajat posti- ja lennätinlaitoksessa

Suomen Olympialainen I luokan Ansioristi
Pääjohtaja *Simbri Johannes Ahola*

Suomen Olympialainen II luokan Ansioristi
Johtaja *Otto Harald Juselius*
Johtaja *Einar Ulrik Risberg*
Johtaja *Matti Isakki Aspio*
Johtaja *Oiva Johannes Saloila*
Johtaja *Alfred Waldemar Heliö*
Johtaja *Urho Aatto Talvitie*
Johtaja *Martti Honkasalo*
Toimistopäällikkö *Eino August Kolehmainen*
Yli-insinööri *Veikko Edvard Haverinen*
Apulaisjohtaja *Herman Vilhelm Mattlar*
Esittelijä *Martti Olavi Tuhkanen*

XV Olympiakisojen muistomitali

Pääjohtaja *Simbri Johannes Ahola*
Johtaja *Einar Ulrik Risberg*
Johtaja *Oiva Johannes Saloila*
Toimistopäällikkö *Eino August Kolehmainen*
Yli-insinööri *Veikko Edvard Haverinen*
Yli-insinööri *Erkki Heino*
Yli-insinööri *Toivo Aulis Tairio*
Apulaisjohtaja *Herman Vilhelm Mattlar*
Apulaistoimistopäällikkö *Helge Valter Hällsten*
Postitarkastaja *Martti Heimo R. Marttinen*
Postitarkastaja *Johan Henrik Laukka*
Esittelijä *Tauno Aarre Puolanne*
Esittelijä *Martti Olavi Tuhkanen*
Läkenmetarkastaja *Eelis Olavi Miettinen*
Vanhempi työntutkija *Onni Oskar Ääri*

Ahti, Kalevi Oskari
Alajoki, Ista
Aulanko, Matti Jaakko U.
Autero, Mauri Heikki K.
Blomqvist, Kaarlo Kullervo
Dilbat, Hjalmar Fredrik
Dreyer, Friedrich Rudolf
Enegrén, Erik
Erikko, Erik Johannes
Eskelinen, Aili Emilia
Fagerström, Barton Rainer
Grönberg, Elin Ingeborg
Hallava, Olavi Emil
Hallén, Per-Ake
Halonen, Otto Paavo
Harmiala, Jukka Veikko
Hartamo, Anna Maria
Heinilä, Kalle Kalervo
Heino, Erkki
Heiskanen, Toivo Nestor
Henriksson, Elli
Höllner, Pontus Herman
Hällsten, Helge Valter
Hokkanen, Jalo Rafael
Jarve, Sven Olavi
Järvinen, Eero Oskari
Järvinen, Jalmar Valdemar
Järvinen, Kalle
Kallio, Teo Teppo
Kanervo, Helvi Irma I.
Kannisto, Aarre Vihtori
Kari, Vilho Veikko
Karjalainen, Simo Armas
Kauppinen, Anatole David
Ketonen, Kaija Elma H.
Kilpinen, Vilho Ensio
Kuure, Reino Arvid

Förteckning över de personer vid post- och telegrafverket, vilka erhållit de XV olympiska spelens förtjänsttecken

Finlands Olympiska Förtjänstkors av I klass
Generaldirektör *Simbri Johannes Ahola*

Finlands Olympiska Förtjänstkors av II klass
Direktör *Otto Harald Juselius*
Direktör *Einar Ulrik Risberg*
Direktör *Matti Isakki Aspio*
Direktör *Oiva Johannes Saloila*
Direktör *Alfred Waldemar Heliö*
Direktör *Urho Aatto Talvitie*
Direktör *Martti Honkasalo*
Byråchef *Eino August Kolehmainen*
Överingeniör *Veikko Edvard Haverinen*
Biträdande direktör *Herman Vilhelm Mattlar*
Föredragande *Martti Olavi Tuhkanen*

XV Olympiska spelens minnesplakett

Generaldirektör *Simbri Johannes Ahola*
Direktör *Einar Ulrik Risberg*
Direktör *Oiva Johannes Saloila*
Byråchef *Eino August Kolehmainen*
Överingeniör *Veikko Edvard Haverinen*
Överingeniör *Erkki Heino*
Överingeniör *Toivo Aulis Tairio*
Biträdande direktör *Herman Vilhelm Mattlar*
Biträdande byråchef *Helge Valter Hällsten*
Postinspektör *Martti Heimo R. Marttinen*
Postinspektör *Johan Henrik Laukka*
Föredragande *Tauno Aarre Puolanne*
Föredragande *Martti Olavi Tuhkanen*
Trafikinspektör *Eelis Olavi Miettinen*
Äldre arbetsstudiemän *Onni Oskar Ääri*

Suomen Olympialainen ansiomitali — Finlands Olympiska förtjänstmedalj

Källroos, Frans Oskar
Laiho, Aatos Helmer
Laukka, Johan Henrik
Lautsi, Rudolf Emil R.
Lehtinen, Yrjö
Leimu, Hugo Eliel
Leppänen, Olavi
Läkanen, Eino Herman
Länderoos, Inga Maria
Louhela, Pertti
Louhi, Otto Rafael
Lähde, Paavo Johannes
Maatraiva, Urho Leonard
Martikainen, Johannes
Marttinen, Martti Heimo R.
Miettinen, Eelis Olavi
Mäkinen, Reino Arthur
Nerkko, Eino Johannes
Nikula, Sulo Einari
Noräblom, Bruno Arvid
Norvajärvi, Irma Gabriella
Nyholm, Walter Wilhelm
Nystedt, Mikko Kustavi
Ollus, Elna
Olsson, Ellen Maria
Ovaskainen, Emil Urho
Peho, Paavo Gunnar
Perttula, Karl Birger
Porthan, Lauri Vilho
Poutiainen, Paavo Antero
Puolanne, Tauno Aarre
Rignell, Johan Bertel
Roine, Edvard Ilmari
Rosio, August Alfred
Rubin, Arno Armas W.
Räsänen, Erkki Ilmari
Saarnio, Albin Aleksander
Salenius, Väinö Olavi
Samila, Leo Ensio
Sandström, Nils Valdemar
Saukkonen, Arvo
Saurimo, Aleksis Esaias
Seimola, Matti Teodor
Silve, Bertil Emil
Sinkkonen, Bruno Arvid
Solin, Aarne Viktor
Sorronniemi, Ida
Sorvari, Oiva Ensio
Stropp, Maiju Kaarina
Suomi, Artur
Suurkivi, Eino Konstantin
Syrjäsuu, Yrjö Konstantin L.
Tairio, Toivo Aulis
Teirilä, Pertti Juhani
Teppo, Pentti
Tiainen, Juho Yrjö O.
Toivanen, Toivi Tellervo
Toivonen, Eino Sakari
Tuominen, Otto Olavi
Urvas, Berta Emilia
Urvas, Mauno
Wahlberg, Björn Magnus
Wahlroos, Ake Hugo F.
Wainio, Väinö Ilmari
Vasarla, Johan Arvid
Vaulo, Otto Arvid
Vehmainen, Niilo Emil
Vehviläinen, Alvar Kalervo
Widnäs, Sven Theodor
Vihervaara, Reino Valdemar
Virtanen, Evert Oskar
Vuorikainen, Urho Olavi
Ääri, Onni Oskar

Posti- ja lennätinlaitoksen omien virkamiesten lisäksi saivat seuraavat henkilöt ansiomerkin toiminnastaan laitoksen hyväksi olympiakisojen aikana:

Suomen Filatelistiliiton puheenjohtaja, varatuomari Veikko Hietalahti muistomitalin sekä johtaja Anton Valentin Jörning, Det Store Nordiske Telegrafsekskabista ja insinööri J. M. Blake, Standard Telephones and Cables Ltd:stä, Lontoosta, ansiomitalin.

XV Olympiakisojen kunniakirja

XV Olympiakisojen kunniakirjan sai vastaanottaa kaikkiaan 845 laitoksen virkamiestä.

Tämän lisäksi kunniakirjan sai 43 Det Store Nordiske Telegrafsekskab-yhtiön työntekijää, 11 tulkkia ja 8 muuta henkilöä.

Utom post- och telegrafverkets egna tjänstemän erhöillo följande personer förtjänstecken för sin verksamhet till förmån för verket under de olympiska spelen:

Ordföranden för Finlands Filatelistförbund, vicehäradshövding Veikko Hietalahti minnesplakett samt direktör Anton Valentin Jörning från Det Store Nordiske Telegrafsekskab och ingenjör J. M. Blake från Standard Telephones and Cables Ltd. i London förtjänstmedaljer.

XV Olympiska spelens diplom

Diplom erhöillo inalles 845 av verkets egna tjänstemän.

Dessutom tilldelades diplom 43 personer anställda vid Det Store Nordiske Telegrafsekskab, 11 tolkar och 8 annan personal.



**POSTI- JA LENNÄTINLAITOKSEN
TALOUDELLINEN KEHITYS VUOSINA 1927—1952**

Graafinen esitys

**POST- OCH TELEGRAFVERKETS
EKONOMISKA UTVECKLING ÅREN 1927—1952**

Grafisk framställning

**THE ECONOMICAL DEVELOPMENT OF POST AND TELEGRAPH
OFFICE DURING THE YEARS 1927—1952**

Graphical presentation

Kirjoittanut
Författad av
By

LEO TÖRNQVIST, Ph.D., Prof.



Posti- ja lennätinhallituksen toimeksiannosta on suoritettu Posti- ja lennätinhallituksen taloudellista kehitystä koskevia tutkimuksia. Eräitä tietoja tämän työn tuloksista ilmestyi v:n 1950 vuosikertomuksen liitteenä. Käsillä olevan julkaisun tarkoituksena on täydentää mainittua liitettä graafisella esityksellä kuvaamalla eräitä siinä mainittuja aikasarjoja. Näitä on täydennetty vuosien 1951 ja 1952 osalta uusilla tiedoilla, jotka vuoden 1950 tietojen ohella on merkitty pieniin taulukkoihin piirrosten alle. Muutamissa tapauksissa ovat vuoden 1951 tiedot muuttuneet niistä ennakkotiedoista, jotka julkaistiin vastaavassa graafisessa esityksessä vuonna 1952. Tällaiset korjatut luvut on merkitty kirjaimella »k».


Posti- ja lennätinhallituksen järjestelyosaston johtaja M. Honkasalo on jatkuvasti osallistunut tutkimustyöhön. Assistenttina tutkimuksessa on edelleen toiminut valtiotieteen kandidaatti Pentti Pöyhönen.

På uppdrag av Post- och telegrafstyrelsen ha undersökningar av Post- och telegrafverkets ekonomiska utveckling utförts. En del undersökningsresultat publicerades som bilaga till 1950 års berättelse. Den nu utkommande publikationens ändamål är att komplettera denna bilaga med en grafisk framställning av en del i densamma nämnda tidsserier. Dessa ha kompletterats medels nya uppgifter för åren 1951 och 1952. De nya uppgifterna jämte de motsvarande talen för år 1950 ha antecknats i små tabeller under diagrammen. I några fall ha uppgifterna för år 1951 förändrats från de preliminära uppgifter, som publicerades i den motsvarande grafiska framställningen år 1952. Sådana korrigerade tal ha försetts med bokstaven »k».

Direktören för post- och telegrafstyrelsens organisationsavdelning M. Honkasalo har fortsättningsvis deltagit i undersökningsarbetet. Pol. kand. Pentti Pöyhönen har fortfarande fungerat såsom assistent vid undersökningen.

On commission given by the General Direction of Posts and Telegraphs research has been made into the economical development of the Post and Telegraph Office. Some results of this work have been published as an appendix to the annual report of 1950. The purpose of the new supplement to this appendix is to give a graphical presentation of some interesting time series mentioned in that work. The series have been continued by new figures for the years 1951 and 1952, which figures and the corresponding results of 1950 have been put in small tables below the graphs. In some cases the figures for the year 1951 differ from the preliminary ones published in the corresponding graphical presentation of 1952. The figures corrected have been provided with the character »k».

Mr. M. Honkasalo, Chief of the Organisation Department, has co-operated in this research work. Mr. Pentti Pöyhönen has assisted in making the calculations.





**A. Maksuja — Avgifter — Charges
1927—1952**

1. Kotimaisia postimaksuja keskimäärin voimaanastumispäivittään
Avgifter i medeltal för postförsändelser inom landet per datum för deras ikraftträdande
Average inland postal charges according to the dates when they became valid
2. Sanoma- ja aikakauslehtien keskimääräisiä kuljetusmaksuja voimaanastumispäivittään
Avgifter i medeltal för befordring av tidningar och tidskrifter per datum för deras ikraftträdande
Average transportation fees of newspapers and periodicals according to the dates when they became valid
3. Kotimaisia puhelumaksuja voimaanastumispäivittään
Avgifter för telefonsamtal inom landet per datum för deras ikraftträdande
Inland telephone charges according to the dates when they became valid
4. Kotimaisia lennätinmaksuja voimaanastumispäivittään
Avgifter för telegram inom landet per datum för deras ikraftträdande
Inland telegraph charges according to the dates when they became valid
5. Ulkomaisia postimaksuja voimaanastumispäivittään
Avgifter för postförsändelser till utlandet per datum för deras ikraftträdande
Postal charges to foreign countries according to the dates when they became valid
6. Ulkomaisia puhelumaksuja voimaanastumispäivittään
Avgifter för telefonsamtal till utlandet per datum för deras ikraftträdande
Telephone charges to some foreign capitals according to the dates when they became valid
7. Ulkomaisia lennätinmaksuja voimaanastumispäivittään
Avgifter för telegram till utlandet per datum för deras ikraftträdande
Telegraph charges to some foreign countries according to the dates when they became valid

**B. Hintaindeksjä — Prisindex — Price indices
1927—1952**

8. Postitariffi-indeksit voimaanastumispäivittään
Posttariffindex per datum för deras ikraftträdande
Post tariff indices according to the dates when they became valid
9. Sanoma- ja aikakauslehtien kuljetusmaksuindeksit voimaanastumispäivittään
Tidningarnas och tidskrifternas befordringsavgiftsindex per datum för deras ikraftträdande
Transportation fee indices of newspapers and periodicals according to the dates when they became valid
10. Puhelintariffi-indeksit voimaanastumispäivittään
Telefontariffindex per datum för deras ikraftträdande
Telephone tariff indices according to the dates when they became valid
11. Lennätintariffi-indeksit voimaanastumispäivittään
Telegraftariffindex per datum för deras ikraftträdande
Telegraph tariff indices according to the dates when they became valid
12. Posti- ja lennätinlaitoksen tariffi-indeksit liikennehaaroittain voimaanastumispäivittään
Post- och telegrafverkets tariffindex per trafikslag och per datum för deras ikraftträdande
Tariff indices of Post and Telegraph Office traffic branches according to the dates when they became valid
13. Posti- ja lennätinlaitoksen tariffi-indeksit liikennehaaroittain sekä kokonaismenojen hintaindeksi
Post- och telegrafverkets tariffindex per trafikslag samt prisindex för totalutgifterna
Tariff indices of Post and Telegraph Office traffic branches and price index for total expenditure
14. Eräitä hintaindeksisarjoja
Några prisindexserier
Some price indices

**C. Lukumäärätietoja — Kvantitetsuppgifter
Number of amounts
1927—1952**

15. Tavallisten kotimaisten postilähetysten korjatut kappaleluvut
Korrigerat antal vanliga postförsändelser inom landet
Corrected numbers of ordinary inland postal dispatches
16. Tavallisten ulkomaisten postilähetysten korjatut kappaleluvut
Korrigerat antal vanliga postförsändelser till utlandet
Corrected numbers of ordinary foreign postal dispatches
17. Kotimainen puhelinliikenne
Telefontrafiken inom landet
Inland telephone traffic
18. Tietoja kotimaisista puhelusta
Uppgifter om telefonsamtal inom landet
Particulars of inland calls
19. Lennätinliikenne
Telegrafttrafiken
Telegraph traffic

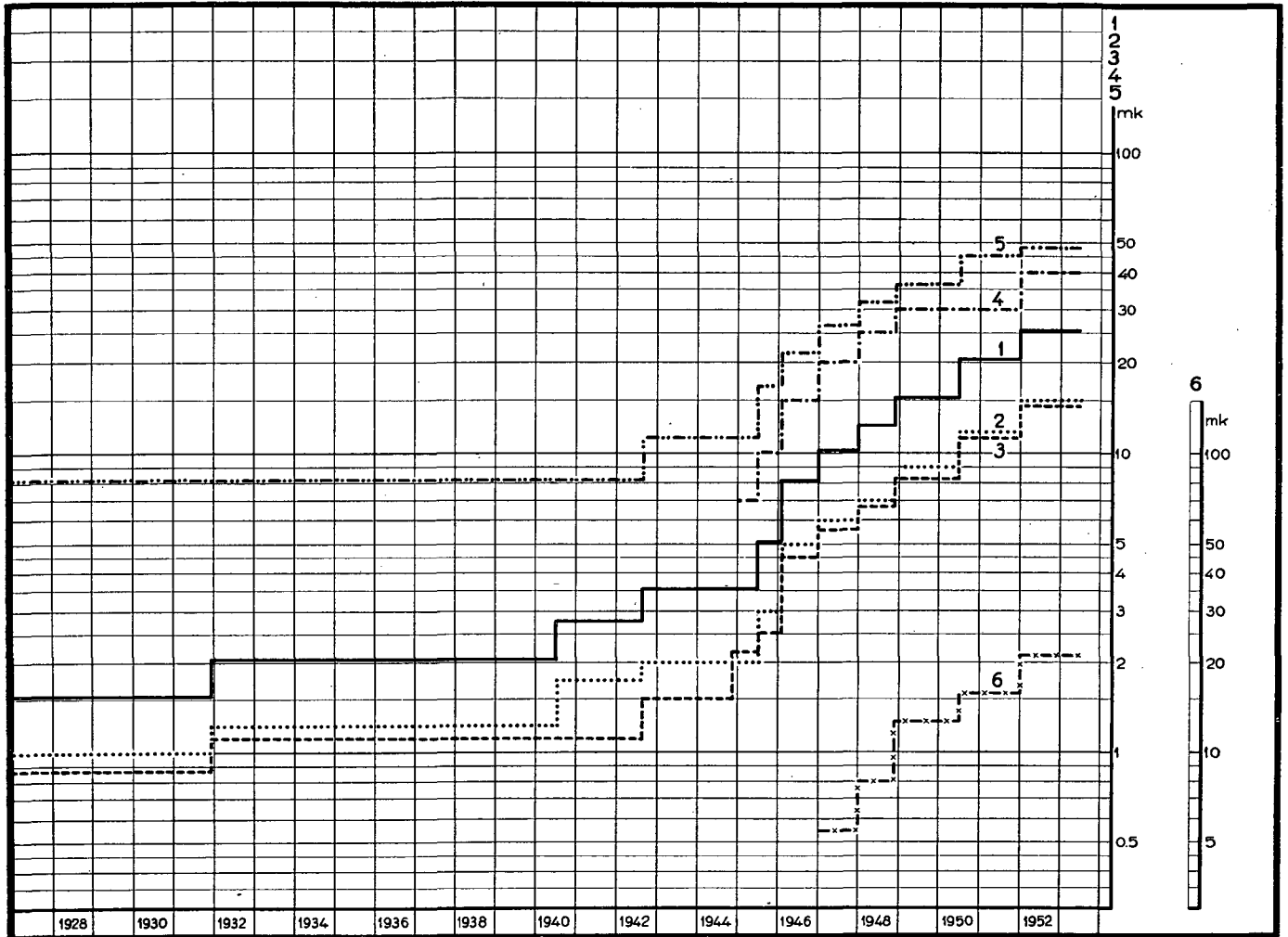
**D. Tulo- ja menotietoja — Inkomster och utgifter
Revenues and expenditure
1927—1952**

20. Postitulot tulolajeittain vuoden 1938 tariffien mukaan
Postinkomsterna enligt inkomstslag och 1938 års tariffnivå
Postal revenues according to the tariff level of the year 1938
21. Puhelintulot tulolajeittain vuoden 1938 tariffien mukaan
Telegrafinkomsterna enligt inkomstslag och 1938 års tariffnivå
Telephone revenues according to the tariff level of the year 1938
22. Lennätintulot tulolajeittain vuoden 1938 tariffien mukaan
Telegraftinkomsterna enligt inkomstslag och 1938 års tariffnivå
Telegraph revenues according to the tariff level of the year 1938
23. Puhelintulot kotimaan liikenteestä puhelua ja perusmaksua kohden vuoden 1938 tariffien mukaan
Inkomsterna av telefonsamtal inom landet per samtal och grundavgift enligt 1938 års tariffnivå
Revenues of inland calls per call and unit rate according to the tariff level of the year 1938
24. Posti- ja lennätinlaitoksen menot menolajeittain
Post- och telegrafverkets utgifter enligt utgiftsslag
Expenditure of Post and Telegraph Office according to their various species
25. Posti- ja lennätinlaitoksen henkilökuntamenot menolajeittain
Post- och telegrafverkets personalutgifter enligt utgiftsslag
Personnel expenditure of Post and Telegraph Office according to their various species
26. Posti- ja lennätinlaitoksen asiamenot menolajeittain
Post- och telegrafverkets sakutgifter enligt utgiftsslag
Other expenditure of Post and Telegraph Office according to their various species
27. Posti- ja lennätinlaitoksen menot ja vastaavat hintaindeksit
Post- och telegrafverkets utgifter och motsvarande prisindex
Expenditure of Post and Telegraph Office and corresponding price indices
28. Posti- ja lennätinlaitoksen kokonaistulot ja -menot sekä kokonaismenojen hintaindeksi ja yleistariffi-indeksi
Post- och telegrafverkets totalinkomster och -utgifter samt prisindex för totalutgifterna och generaltariffindex
Total revenues and expenditure of Post and Telegraph Office, price index for total expenditure, and general tariff index
29. Posti- ja lennätinlaitoksen tulot vuoden 1938 tariffitason ja menot vuoden 1938 kustannustason mukaan liikennehaaroittain
Post- och telegrafverkets inkomster enligt 1938 års tariffnivå och utgifter enligt 1938 års kostnadsnivå per trafikslag
Revenues of traffic branches according to the tariff level of the year 1938, and their expenditure according to the cost level of the year 1938
30. Posti-, puhelin-, lennätin- ja kokonaistulojen suhteelliset osuudet kansanmenosta
Post-, telefon-, telegraf- och totalinkomsternas proportionella andelar av nationalutgiften
Postal, telephone, telegraph and total revenues' relative shares of national expenditure



Kotimaisia postimaksuja keskimäärin voimaanastumispäivittäin
Avgifter i medeltal för postförsändelser inom landet per datum för deras ikraftträdande
Average inland postal charges according to the dates when they became valid

I. I. 1927—I. I. 1953



	mk	
	I. 7. 1950	I. I. 1952
1. Kirjeet — Brev — Letters	20: 25	25: 37
2. Postikortit — Postkort — Post cards	12: —	15: —
3. Ristisiteet — Korsband — Printed matter	11: 78	14: 76
4. Pikkupaketit — Småpaket — Small packets	30: —	40: —
5. Paketit — Paket — Parcels	45: 15	48: 31
6. Postiosoitukset — Postanvisningar — Money orders	15: 85	20: 60

Lähde — Källa — Source:

Posti- ja lennätinhallituksen kertomus vuodelta 1950 Tab. I A 2

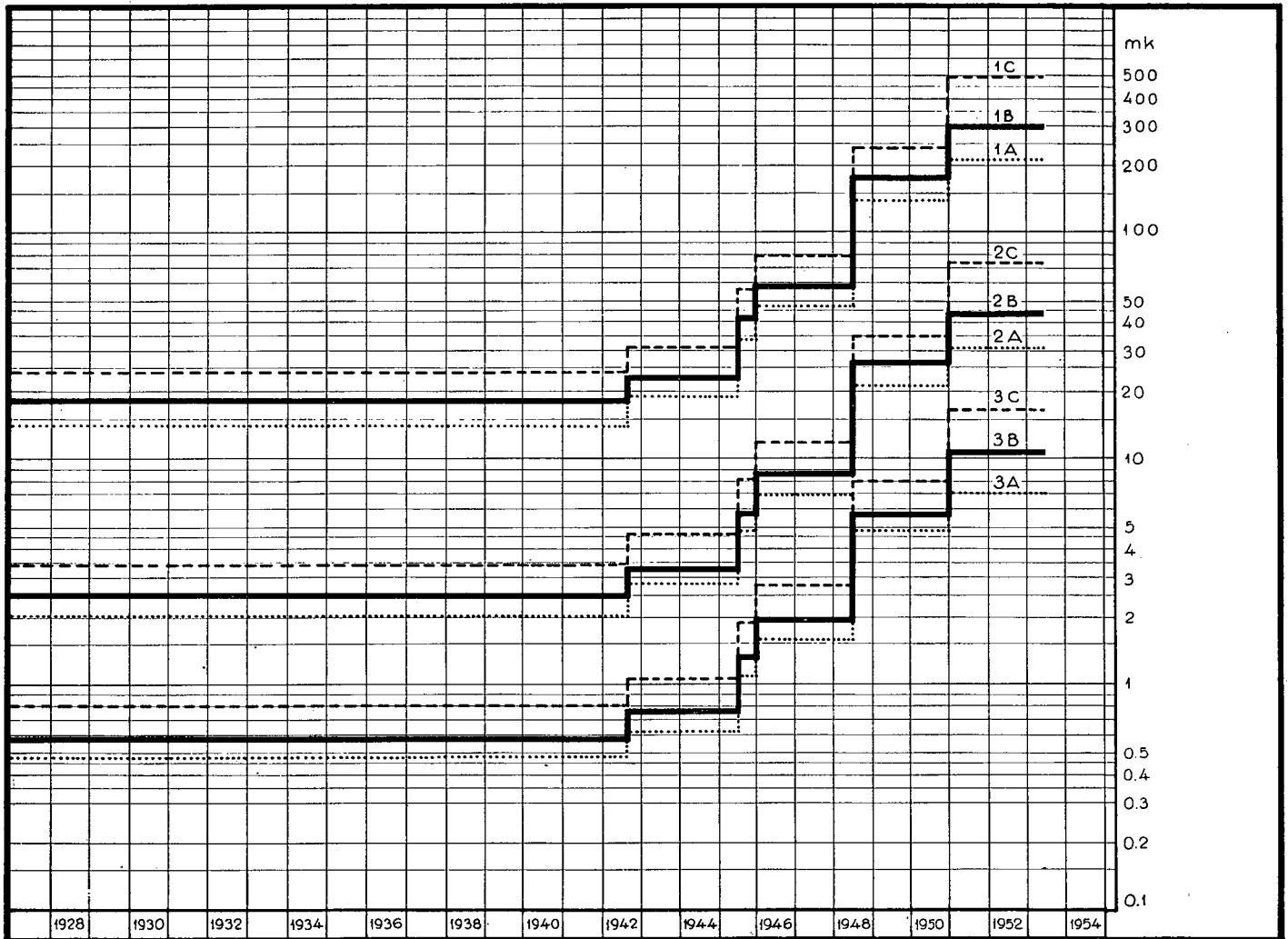
Post- och telegrafstyrelsens berättelse för år 1950 Tab. I A 2

Annual Report of the General Direction of Posts and Telegraphs for 1950 Tab. I A 2



Sanoma- ja aikakauslehtien keskimääräisiä kuljetusmaksuja voimaantulospäivittäin
Avgifter i medeltal för befordring av tidningar och tidskrifter per datum för
deras ikraftträdande
Average transportation fees of newspapers and periodicals according to the dates
when they became valid

I. I. 1927—I. I. 1953



	Numeroita vuodessa — Nummer per år — Numbers per year	Paino numerolta — Vikt per nummer — Weight per number g	mk vuodessa — mk per år — mk per year					
			I. I. 1922	I. 9. 1942	I. 7. 1945	I. I. 1946	I. 7. 1948	I. I. 1951
1 A.	352	30	13: 73	18: 48	32: 66	46: 99	140: 50	204: 90
1 B.		60	16: 90	22: 71	40: 05	57: 55	172: 20	300: —
1 C.		120	23: 23	31: 16	54: 84	78: 67	235: 50	490: 10
2 A.	52	30	2: 03	2: 73	4: 83	6: 94	20: 76	30: 27
2 B.		60	2: 50	3: 35	5: 92	8: 50	25: 44	44: 31
2 C.		120	3: 43	4: 60	8: 10	11: 62	34: 80	72: 40
3 A.	12	30	0: 47	0: 63	1: 11	1: 60	4: 79	6: 99
3 B.		60	0: 58	0: 77	1: 37	1: 96	5: 87	10: 23
3 C.		120	0: 79	1: 06	1: 87	2: 68	8: 03	16: 71

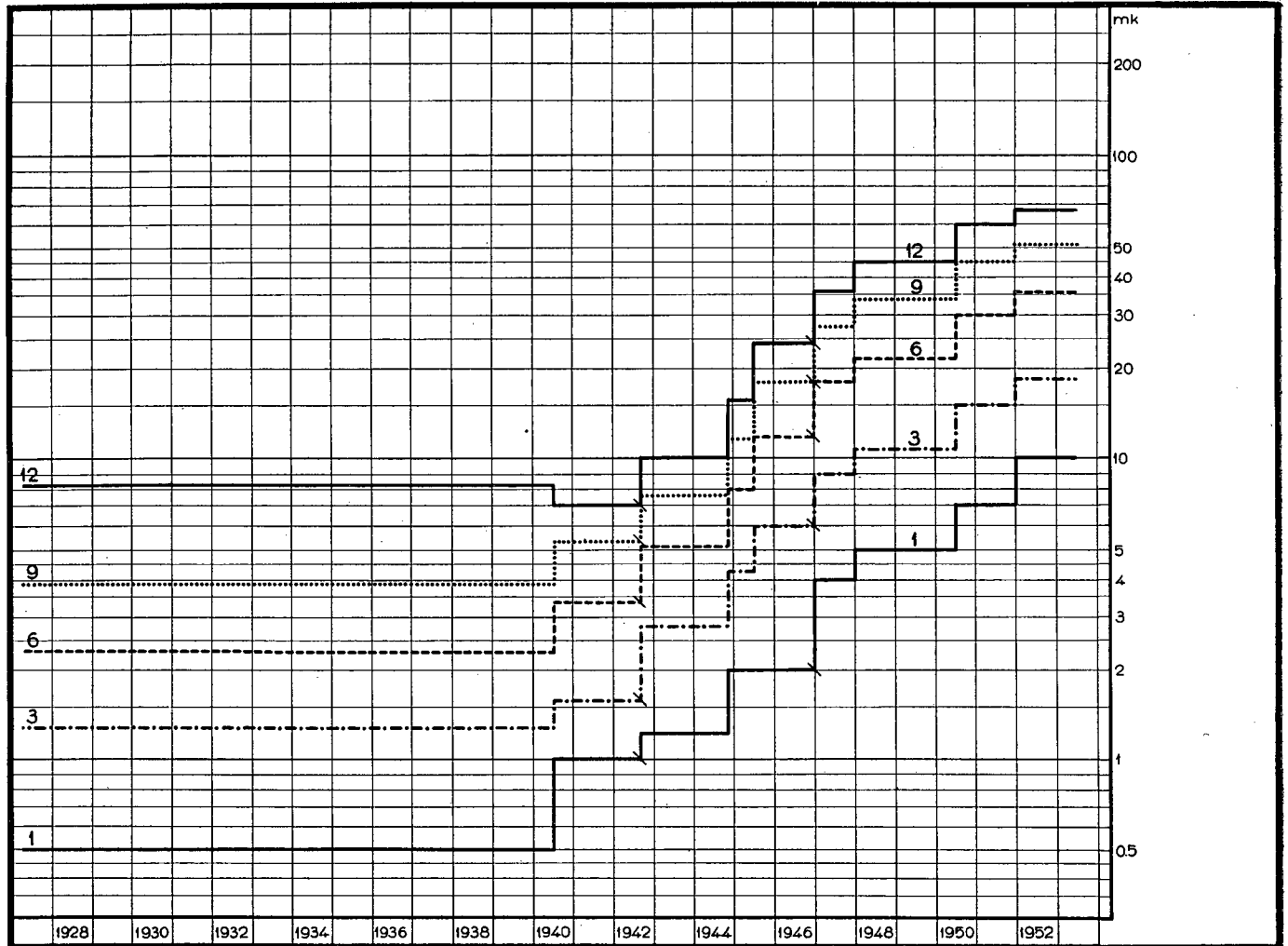


Kotimaisia puhelumaksuja voimaanastumispäivittäin

Avgifter för telefonsamtal inom landet per datum för deras ikraftträdande

Inland telephone charges according to the dates when they became valid

I. 4. 1927—I. 1. 1953



Taksa-alueiden keskipisteiden suoraviivainen etäisyys Lineärt avstånd mellan taxeområdenas centra The rectilinear distance between the centres of rate regions	Perusmaksu — Grundavgift — Unit rate mk	
	I. 7. 1950	I. 1. 1952
1. Sama taksa-alue — Samma taxeområde — Within rate region	7:—	10:—
2. Viereiset taksa-alueet — Angränsande taxeområden — Adjacent rate regions	10:—	13:—
3. — 80 km	15:—	18:—
4. 80—120 »	20:—	24:—
5. 120—160 »	25:—	30:—
6. 160—200 »	30:—	36:—
7. 200—250 »	35:—	41:—
8. 250—300 »	40:—	46:—
9. 300—400 »	45:—	51:—
10. 400—500 »	50:—	56:—
11. 500—600 »	55:—	61:—
12. 600— »	60:—	66:—

Lähde — Källa — Source:

Posti- ja lennätinhallituksen kertomus vuodelta 1950 Tab. II A I

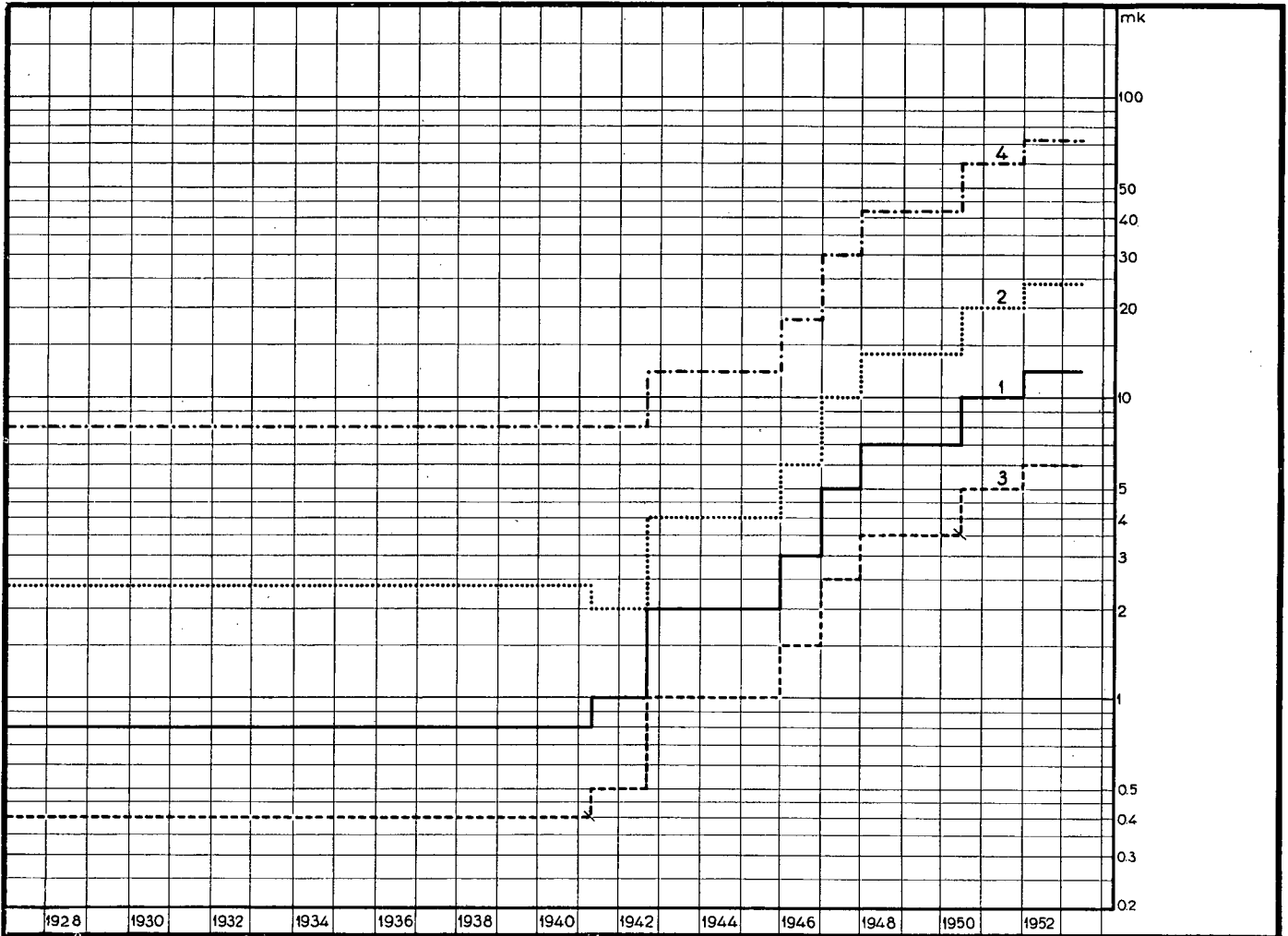
Post- och telegrafstyrelsens berättelse för år 1950 Tab. II A I

Annual Report of the General Direction of Posts and Telegraphs for 1950 Tab. II A I



Kotimaisia lennätinmaksuja voimaanastumispäivittäin
Avgifter för telegram inom landet per datum för deras ikraftträdande
Inland telegraph charges according to the dates when they became valid

I. I. 1927—I. I. 1953

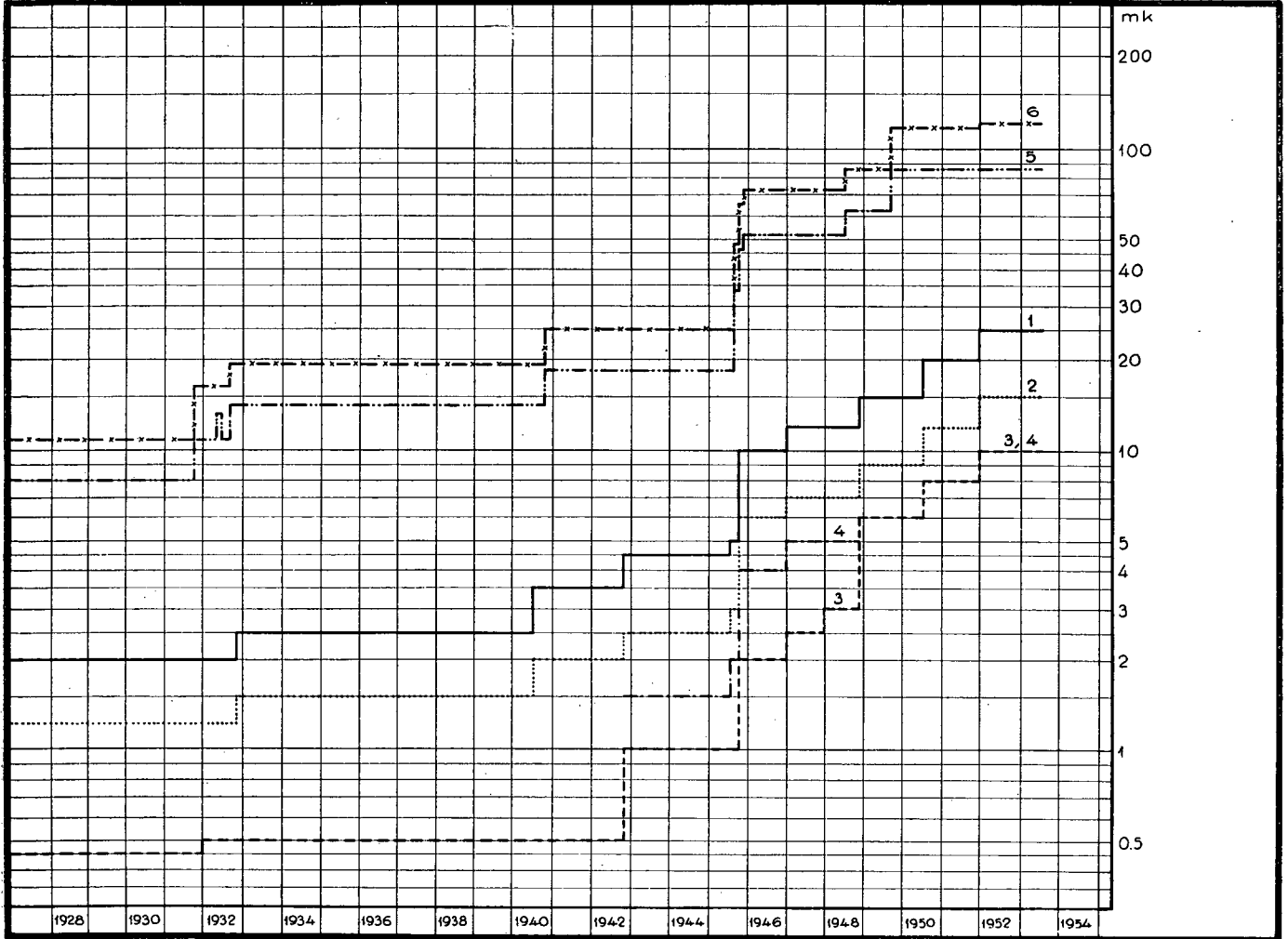


	mk	
	I. 7. 1950	I. I. 1952
1. Tavalliset sähkösanomat sanalta — Vanliga telegram per ord — Ordinary telegrams per word	10:—	12:—
2. Pikasähkösanomat sanalta — Iltelegram per ord — Express telegrams per word	20:—	24:—
3. Lehtisähkösanomat samoinkuin ilma- ja vesitieteelliset sekä jääsähkösanomat sanalta — Presstelegram, meteorologiska och hydrologiska telegram samt istelegram per ord — Press, meteorological, hydrological, and ice telegrams per word	5:—	6:—
4. Saantitodistus — Mottagningsbevis — Notification of delivery	60:—	72:—



Ulkomaisia postimaksuja voimaantumispäivittäin
Avgifter för postförsändelser till utlandet per datum för deras ikraftträdande
Postal charges to foreign countries according to the dates when they became valid

I. I. 1927—I. I. 1953



	mk	
	1. 7. 1950	1. 1. 1952
1. Kirjeet — Brev — Letters (enintään — högst — at most 20 g)	20:—	25:—
2. Postikortit — Postkort — Post cards	12:—	15:—
3. Ristisiteet — Korsband — Printed matter (enintään — högst — at most 50 g)	8:—	10:—
4. Pikkupaketit — Småpaket — Small packets (kultakin 50 g erältä — för varje 50 g — for each 50 g)	8:—	10:—
5. Paketit Ruotsiin, 1 kg — Paket till Sverige, 1 kg — Parcels to Sweden, 1 kg	86:—	86:—
6. Paketit U. S. A.:han ¹⁾ , 1 kg — Paket till U. S. A. ¹⁾ , 1 kg — Parcels to U. S. A. ¹⁾ , 1 kg	120:—	122:—

¹⁾ via Ruotsi — via Sverige — via Sweden

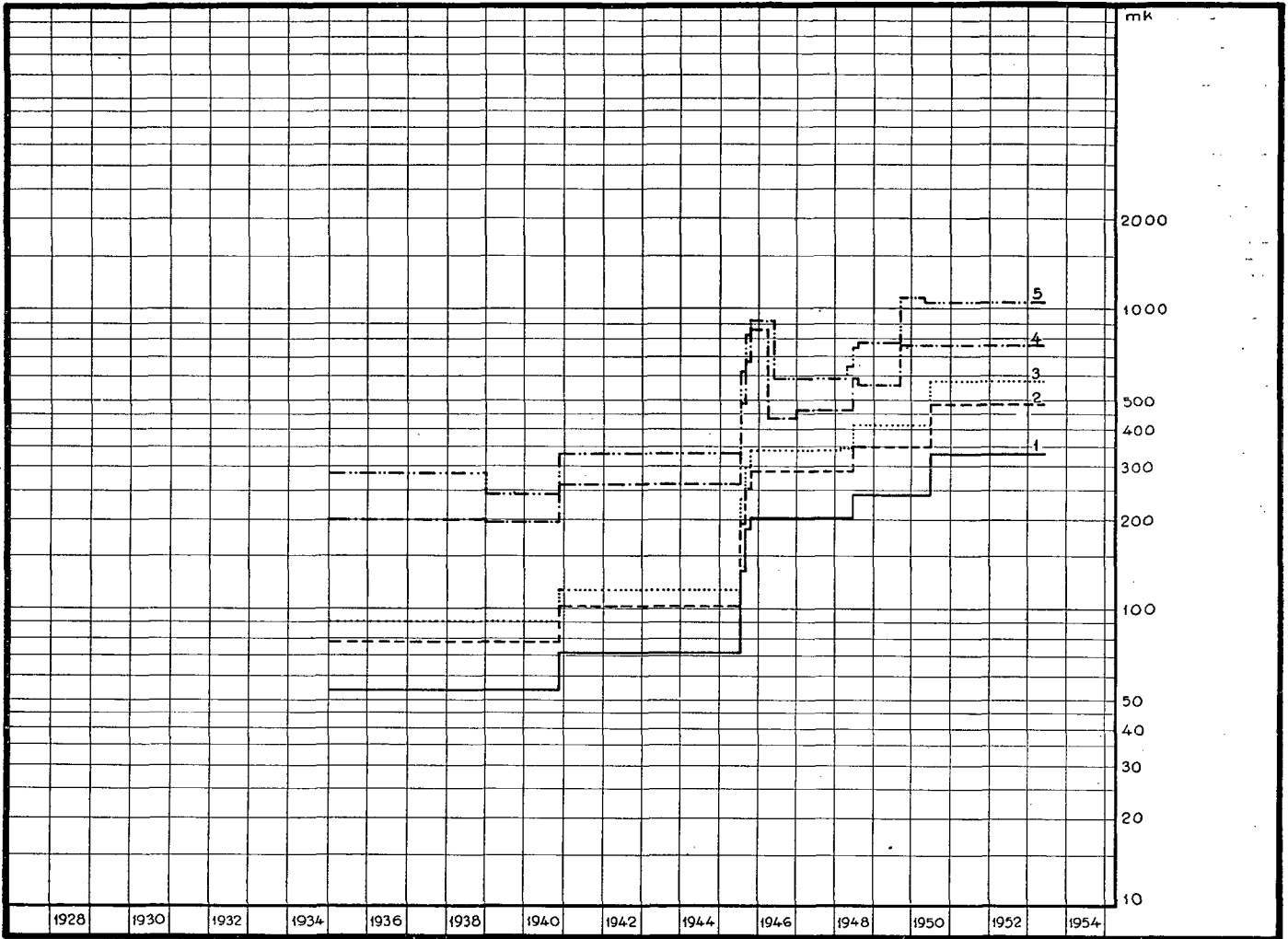
Lähde — Källa — Source:

Posti- ja lennätinhallituksen kertomus vuodelta 1950 Tab. I A 8 ja I A 10
Post- och telegrafstyrelsens berättelse för år 1950 Tab. I A 8 och I A 10
Annual Report of the General Direction of Posts and Telegraphs for 1950 Tab. I A 8 and I A 10



Ulkomaisia puhelumaksuja voimaanastumispäivittäin
Avgifter för telefonsamtal till utlandet per datum för deras ikraftträdande
Telephone charges to some foreign capitals according to the dates when they became valid

I. I. 1935—I. I. 1953



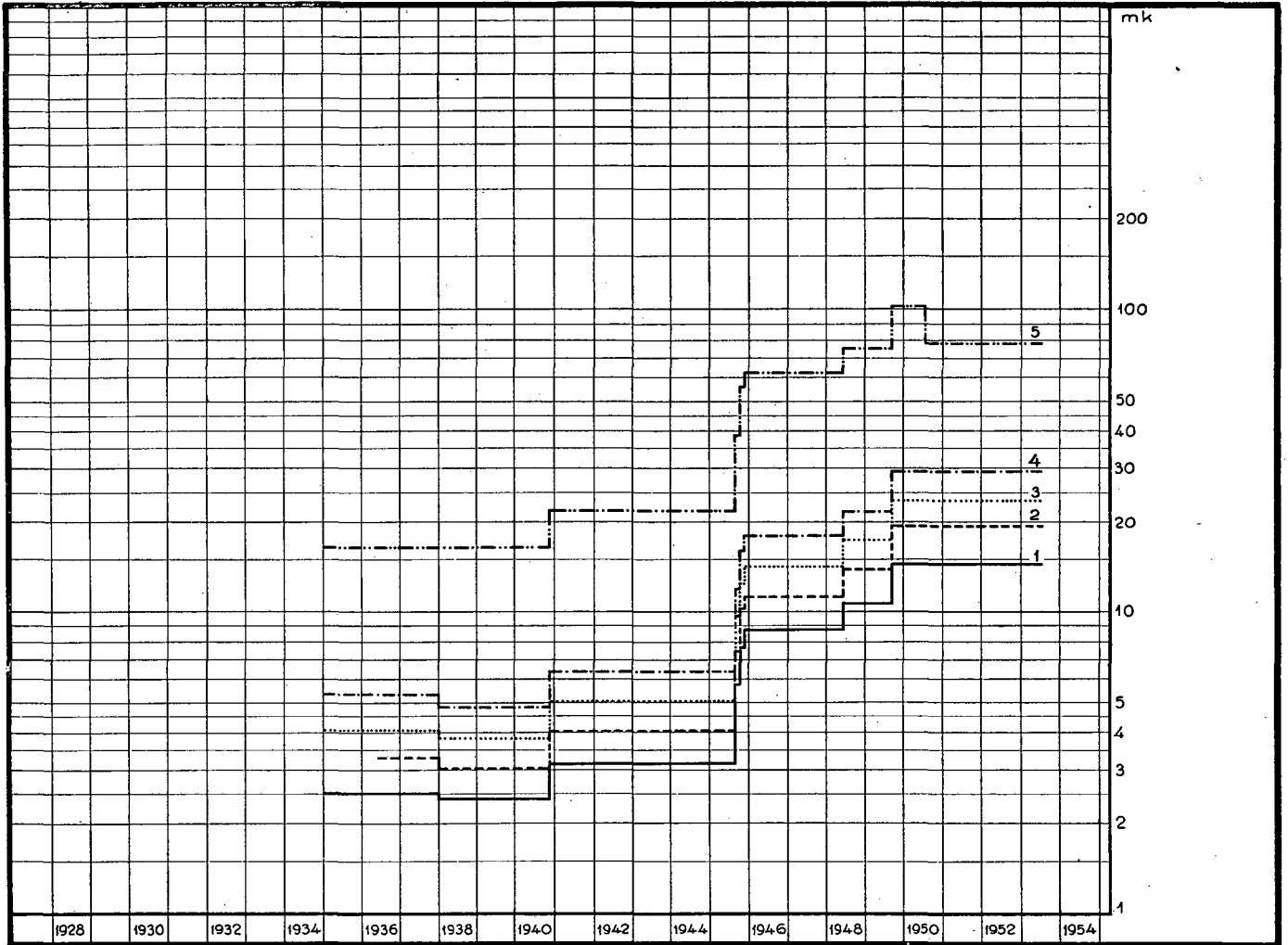
	mk ¹⁾
	1. 7. 1950
1. Tukholma — Stockholm	337: 50
2. Oslo	487: 50
3. Kööpenhamina — Köpenhamn — Copenhagen	566: 25
4. Haag — The Hague	765: —
5. Lontoo — London	1 046: 25

¹⁾ mk 3 minuutilta — mk per 3 minuter — mk per 3 minutes



Ulkomaisia lennätinmaksuja voimaanastumispäivittäin
Avgifter för telegram till utlandet per datum för deras ikraftträdande
Telegraph charges to some foreign countries according to the dates when they became valid

1. 1. 1935—1. 1. 1953



	mk ¹⁾
	1. 7. 1950
1. Ruotsi — Sverige — Sweden	14: 65
2. Norja ja Tanska — Norge och Danmark — Norway and Denmark	19: 15
3. Neuvostoliitto — Sovjetunionen — Soviet Union	23: 65
4. Englanti — England	29: 65
5. U. S. A.	77: 25

¹⁾ mk sanalta — mk per ord — mk per word

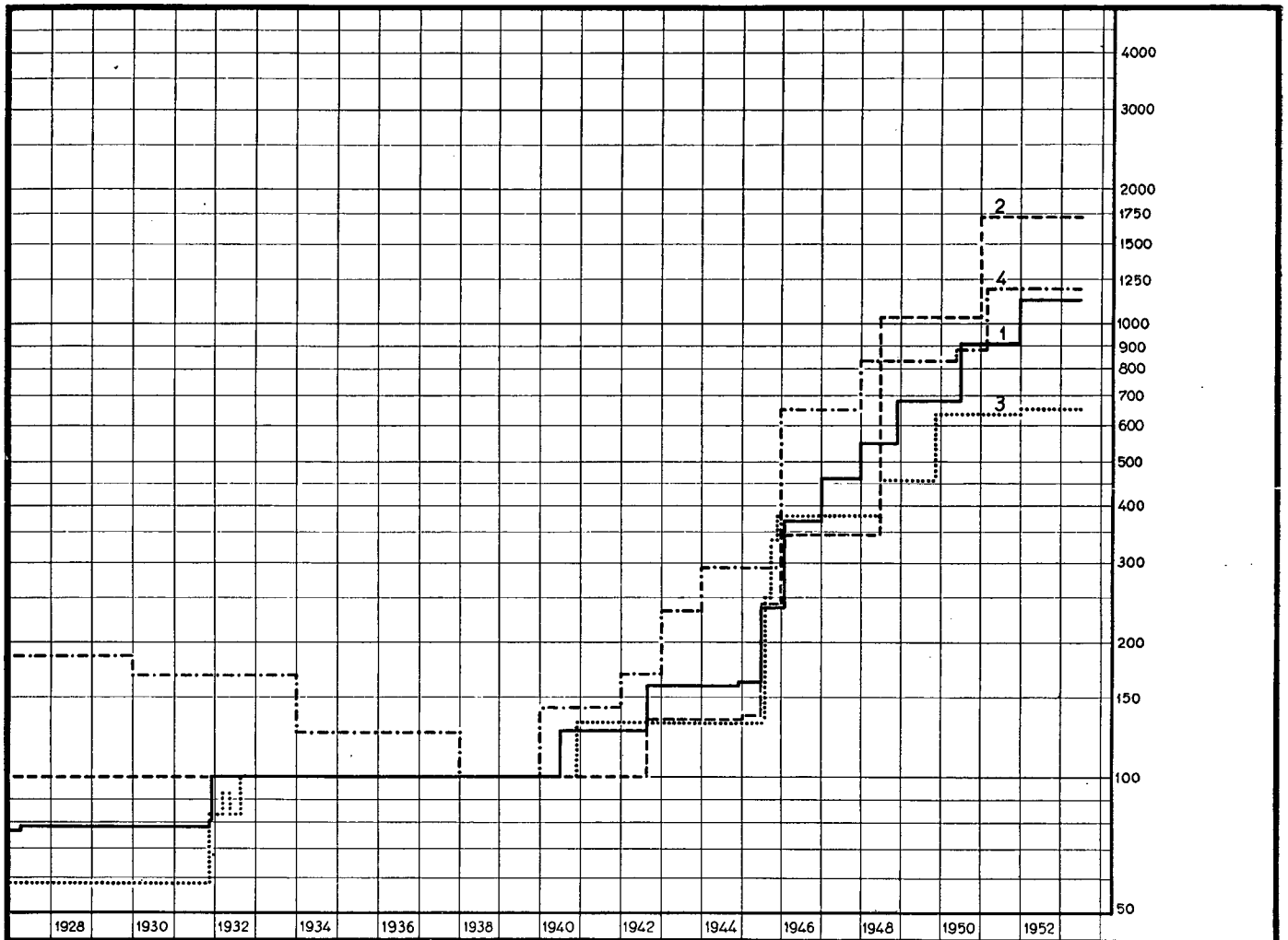


Postitariffi-indeksit voimaanastumispäivittäin

Posttariffindex per datum för deras ikraftträdande

Post tariff indices according to the dates when they became valid

I. I. 1927—I. I. 1953

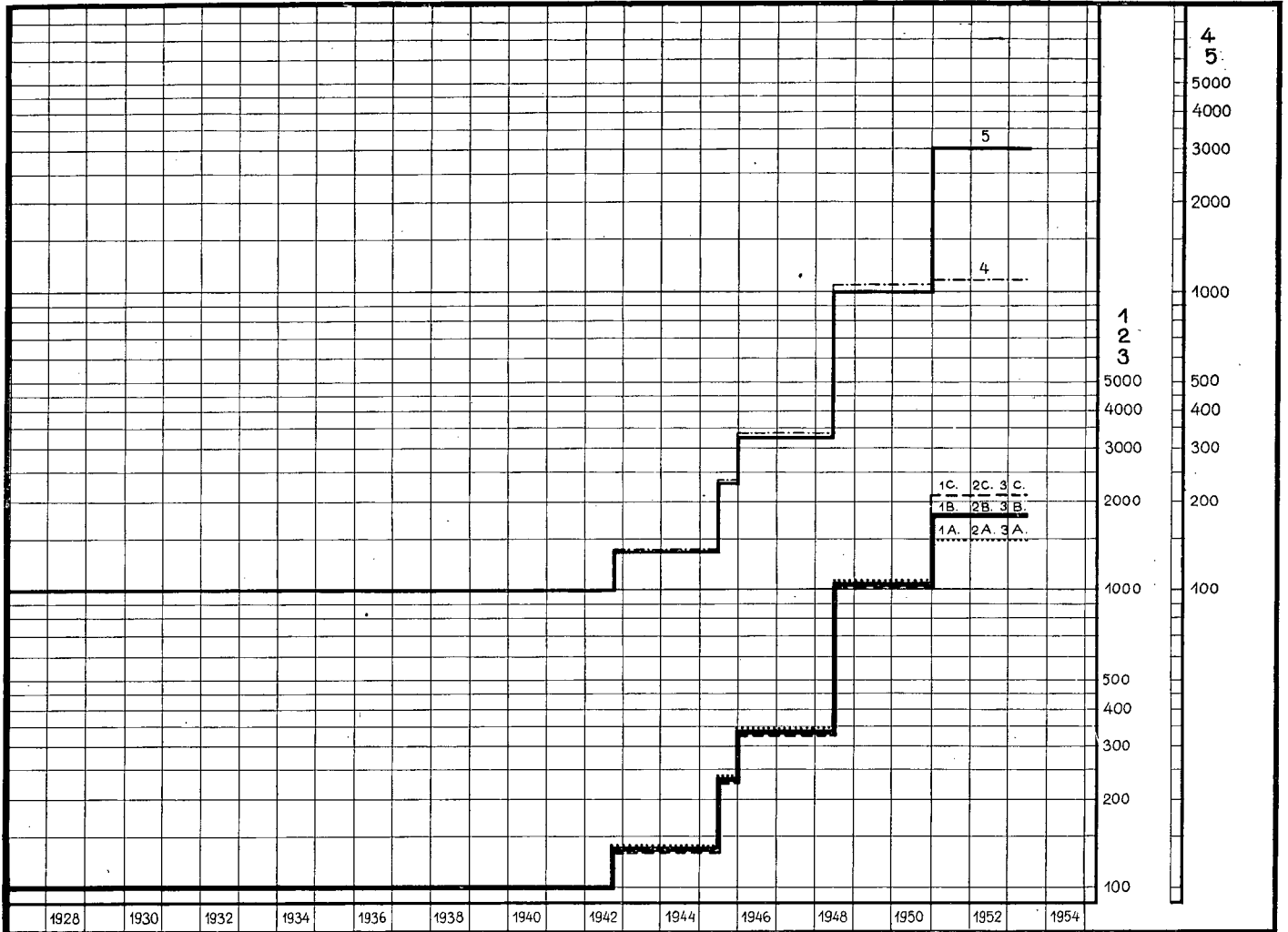


	»1938» = 100		
	I. I. 51	I. 3. 51	I. I. 52
1. Postimaksumerkkitulot — Inkomster av frankeringar — Revenues from stamps	904	904	*1 120
2. Kuljetusmaksutulot sanoma- ja aikakauslehdistä — Inkomster av befördringsavgifter för tidningar och tidskrifter — Revenues from transportation of newspapers and periodicals	1 700	1 700	1 700
3. Tulot ulkomaisista lähetyksistä — Inkomster av försändelser till utlandet — Revenues from foreign dispatches	629	629	*643
4. Autoliikennetulot — Inkomster av busstrafiken — Revenues from bus traffic	891	*1 197	*1 197



Sanoma- ja aikakauslehtien kuljetusmaksuindeksit voimaantulospäivittäin
Tidningarnas och tidskrifternas befodringsavgiftsindex per datum för deras ikraft-
trädande
Transportation fee indices of newspapers and periodicals according to the dates
when they became valid

I. I. 1927—I. I. 1953



	Kuljetusmaksuindeksi nu- meron painaessa g Befodringsavgiftsindex, då numret väger g Transportation fee index by the weight in g per number	»1938» = 10					
		I. I. 1922	I. 9. 1942	I. 7. 1945	I. I. 1946	I. 7. 1948	I. I. 1952
I A. 2 A. 3 A.	30	100	135	238	342	1 024	1 493
I B. 2 B. 3 B.	60	100	134	237	341	1 019	1 775
I C. 2 C. 3 C.	120	100	134	236	339	1 014	2 110
Indeksin komponentit — Indexens komponenter — The components of the index							
4.	Kappalemaksuindeksi — Styckeavgiftsindex — Index of number charges	100	135	239	345	1 031	1 040
5.	Painomaksuindeksi — Viktavgiftsindex — Index of weight charges	100	133	233	333	1 000	3 000

Taulukon lähde — Källa till tabellen — Source of the table:

Posti- ja lennätinhallituksen kertomus vuodelta 1950 Tab. I A II

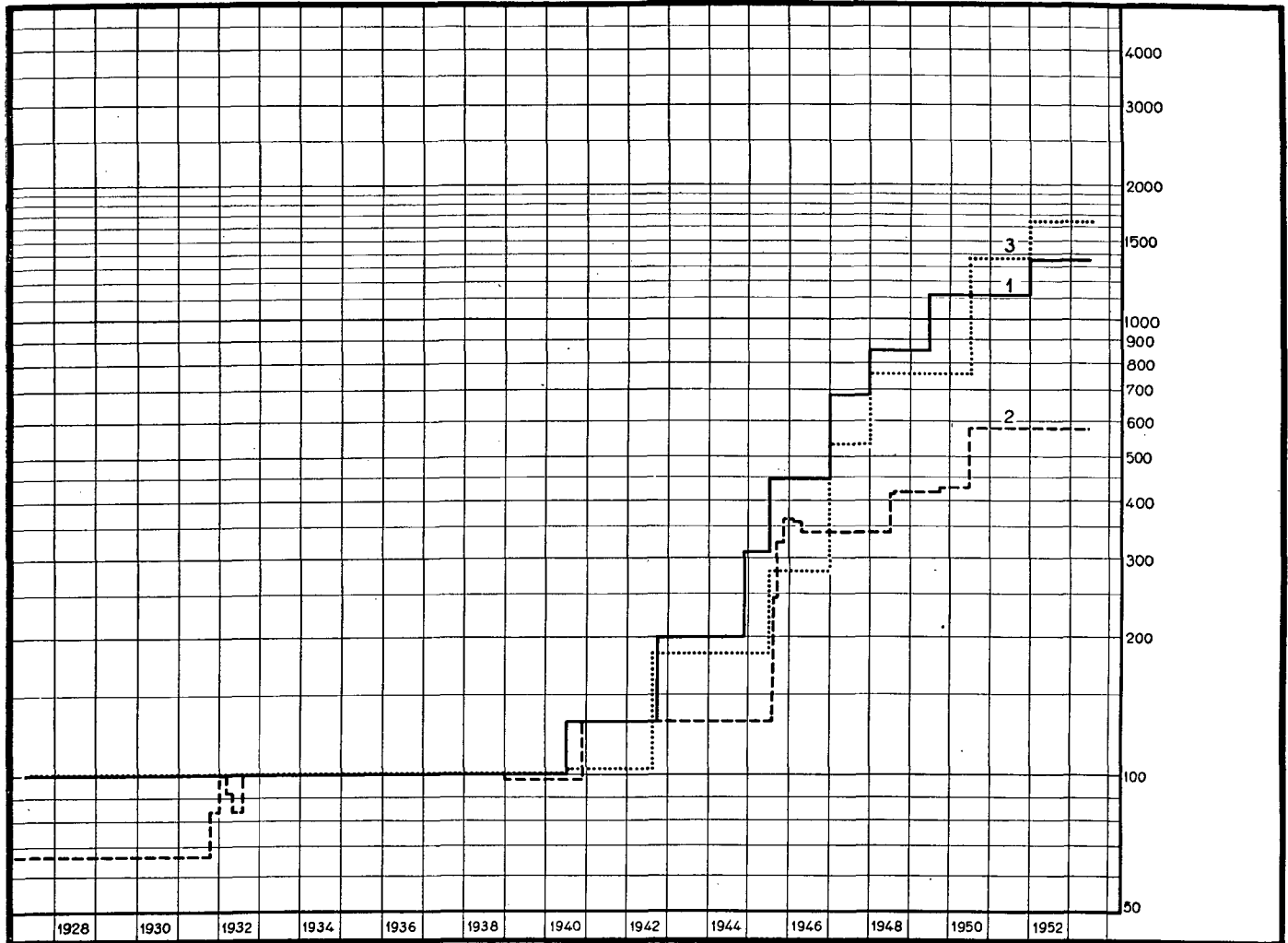
Post- och telegrafstyrelsens berättelse för år 1950 Tab. I A II

Annual Report of the General Direction of Posts and Telegraphs for 1950 Tab. I A II



Puhelintariffi-indeksit voimaanastumispäivittäin
 Telefonsariffindex per datum för deras ikraftträdande
 Telephone tariff indices according to the dates when they became valid

I. I. 1927—I. I. 1953

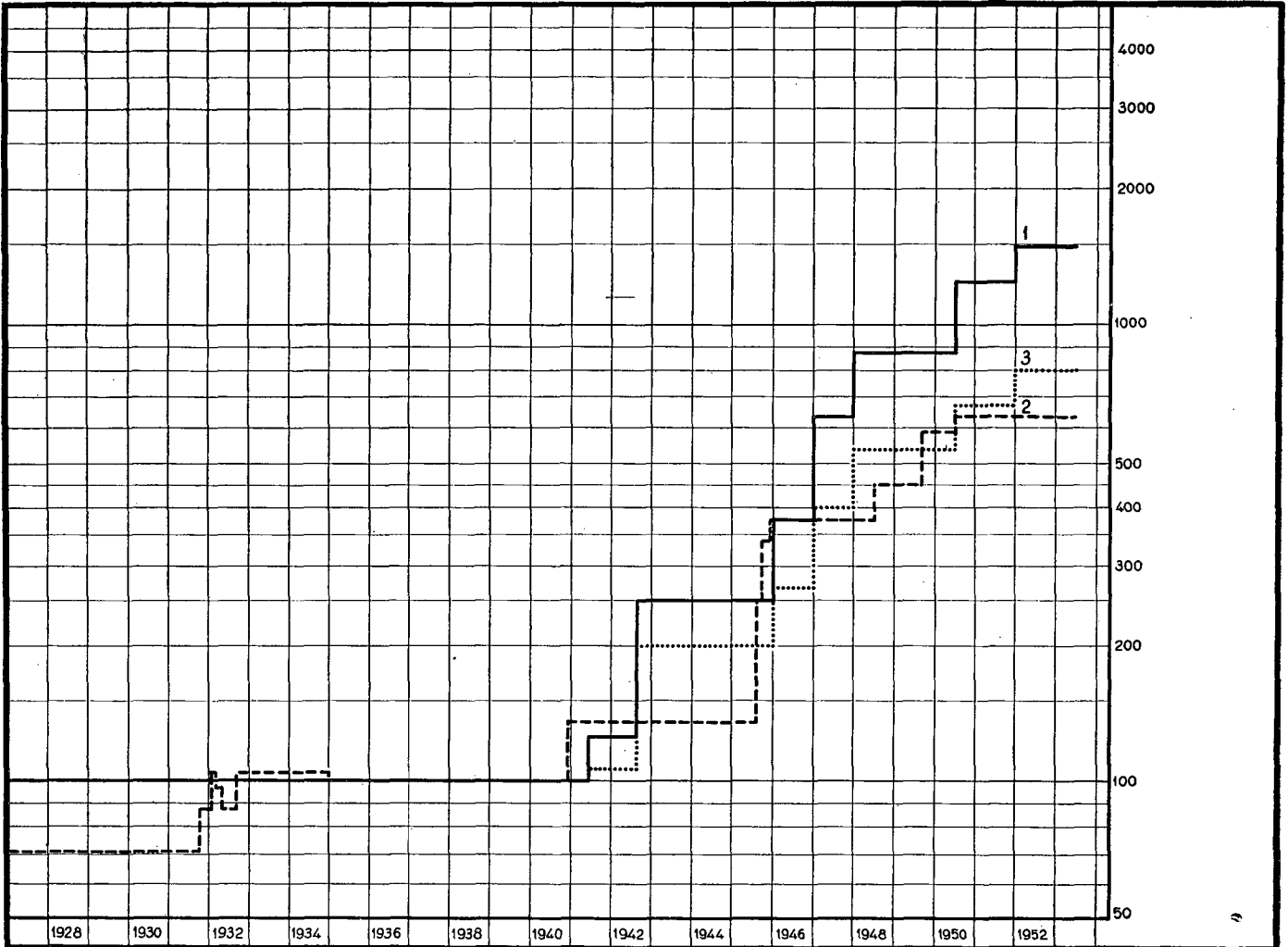


	»1938» = 100	
	I. 7. 50	I. I. 52
1. Kotimaiset puhelutulot — Inkomster av samtal inom landet — Revenues from inland calls	1 137	*1 353
2. Ulkomaiset puhelutulot — Inkomster av samtal till utlandet — Revenues from foreign calls	580	580
3. Muut puhelintulot — Övriga telefoninkomster — Other telephone revenues	1 355	*1 625



Lennätintariffi-indeksit voimaanastumispäivittäin
Telegraftariffindex per datum för deras ikraftträdande
Telegraph tariff indices according to the dates when they became valid

I. I. 1927—I. I. 1953

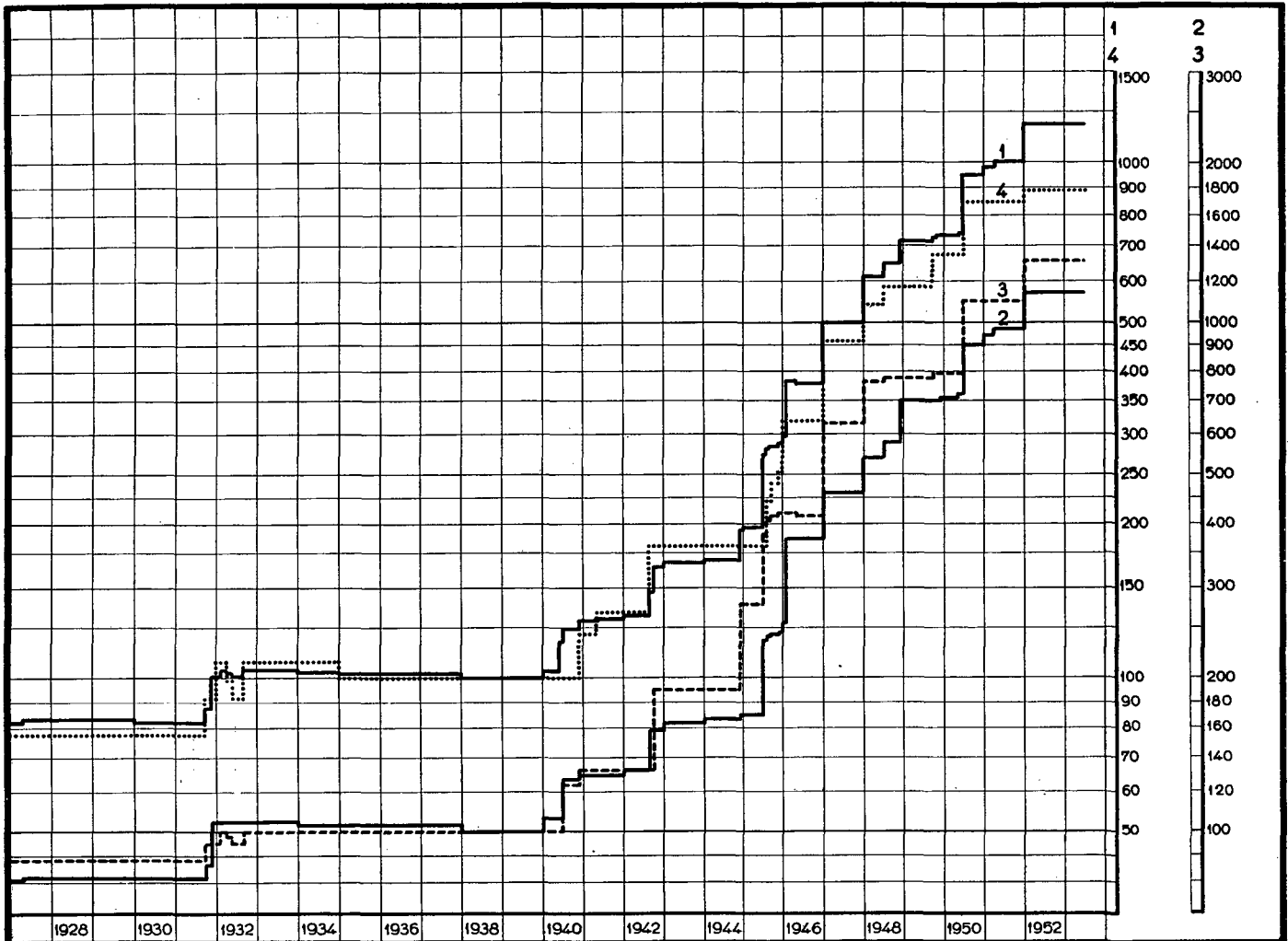


	»1938» = 100.	
	I. 7. 50	I. 1. 52
1. Kotimaiset sähkösanomatulot — Inkomster av telegram inom landet — Revenues from inland telegrams	1 245	*1 494
2. Ulkomaiset sähkösanomatulot — Inkomster av telegram till utlandet — Revenues from foreign telegrams	625	625
3. Kirjaamismaksutulot — Inkomster av inregistreringsavgifter — Revenues from registration charges	667	800



Posti- ja lennätinlaitoksen tariffi-indeksit liikennehaaroittain voimaanastumispäivittäin
 Post- och telegrafverkets tarffindex per trafikslag och per datum för deras ikraftträdande
 Tariff indices of Post and Telegraph Office traffic branches according to
 the dates when they became valid

I. I. 1927—1. I. 1953



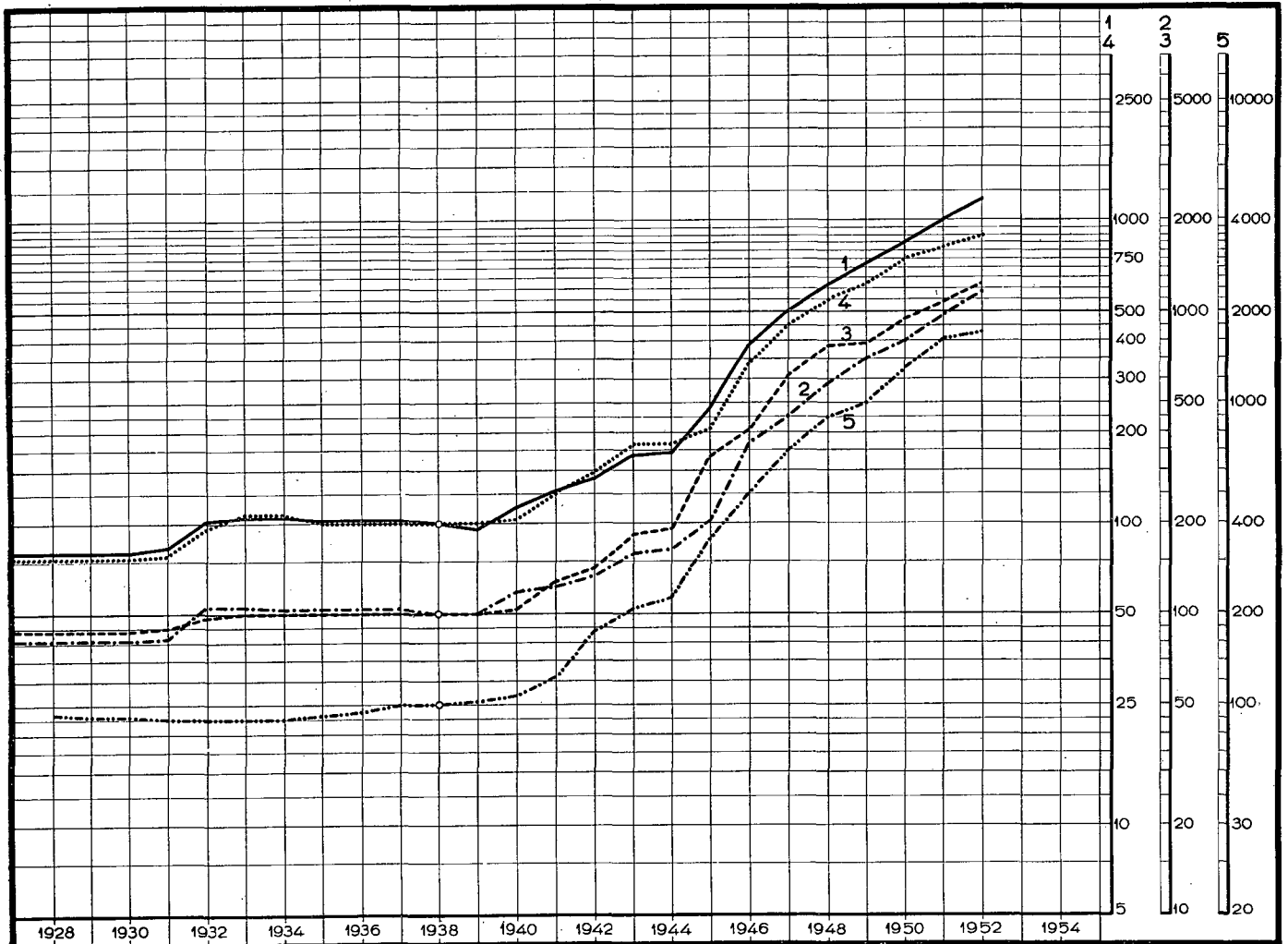
	»1938» = 100		
	I. I. 51	I. 3. 51	I. I. 52
1. Yleistariffi-indeksi — Generaltariffindex — General tariff index ..	980	*998	*1 184
2. Postitariffi-indeksi — Posttariffindex — Post tariff index	945	*971	*1 160
3. Puhelintariffi-indeksi — Telefонтariffindex — Telephone tariff index	1 095	1 095	*1 290
4. Lennätintariffi-indeksi — Telegraftariffindex — Telegraph tariff index	825	825	*899



Posti- ja lennätinlaitoksen tariffi-indeksit liikennehaaroittain sekä kokonaismenojen hintaindeksi

Post- och telegrafverkets tariffindex per trafikslag samt prisindex för totalutgifterna
Tariff indices of Post and Telegraph Office traffic branches and price index for total expenditure

1927—1952



	»1938» = 100		
	1950	1951	1952
1. Yleistariffi-indeksi — Generaltariffindex — General tariff index	841	*995	*1 184
2. Postitariffi-indeksi — Posttariffindex — Postal tariff index	806	*967	*1 160
3. Puhelintariffi-indeksi — Telefontariffindex — Telephone tariff index	943	1 095	*1 290
4. Lennätintariffi-indeksi — Telegraftariffindex — Telegraph tariff index	749	825	*899
5. Kokonaismenojen hintaindeksi — Prisindex för totalutgifterna — Price index for total expenditure	1 313	*1 620 k	*1 689

Lähde — Källa — Source:

Posti- ja lennätinhallituksen kertomus vuodelta 1950 Tab. V A 7

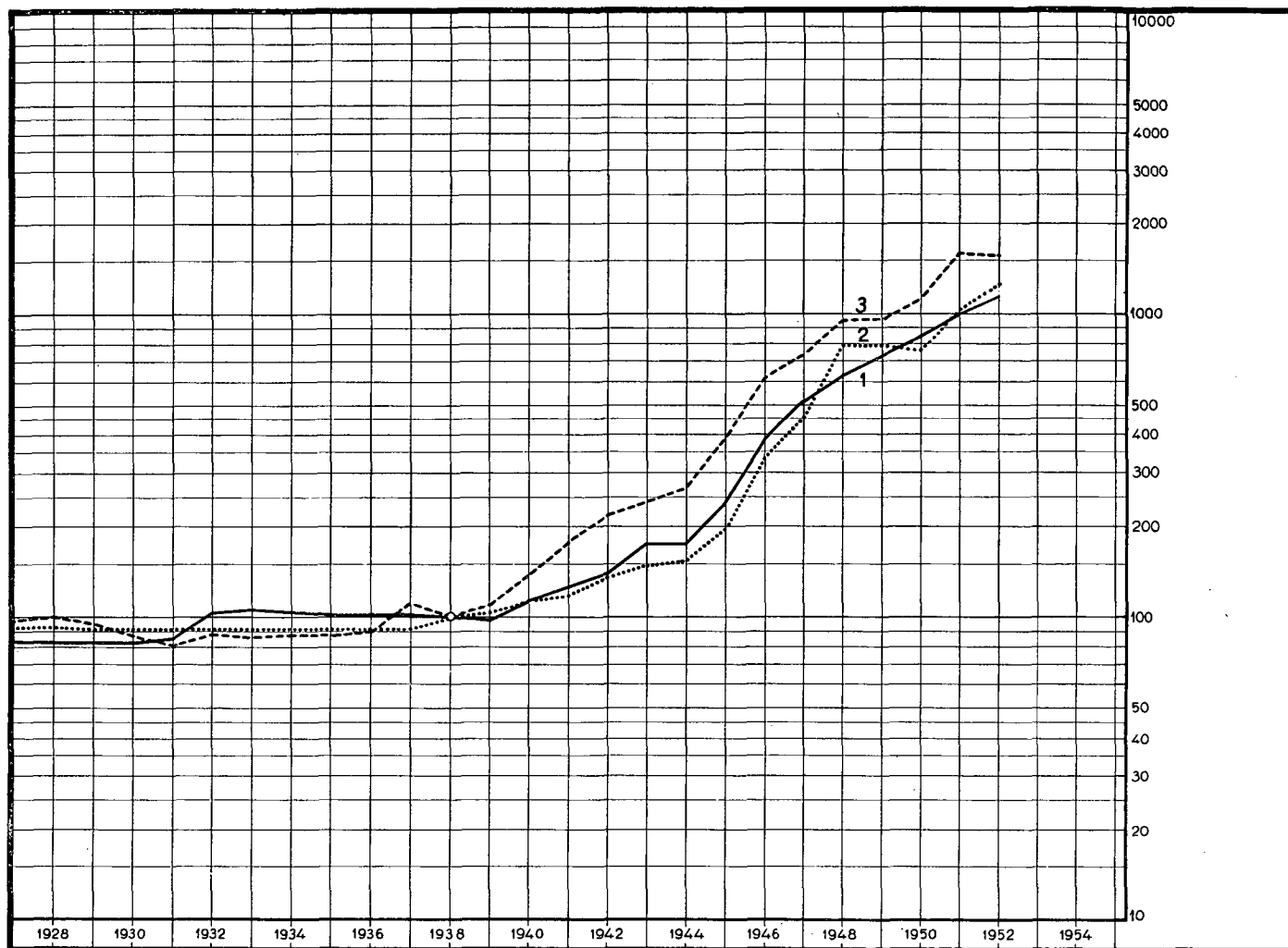
Post- och telegrafstyrelsens berättelse för år 1950 Tab. V A 7

Annual Report of the General Direction of Posts and Telegraphs for 1950 Tab. V A 7



Eräitä hintaindeksisarjoja
Några prisindexserier
Some price indices

1927—1952

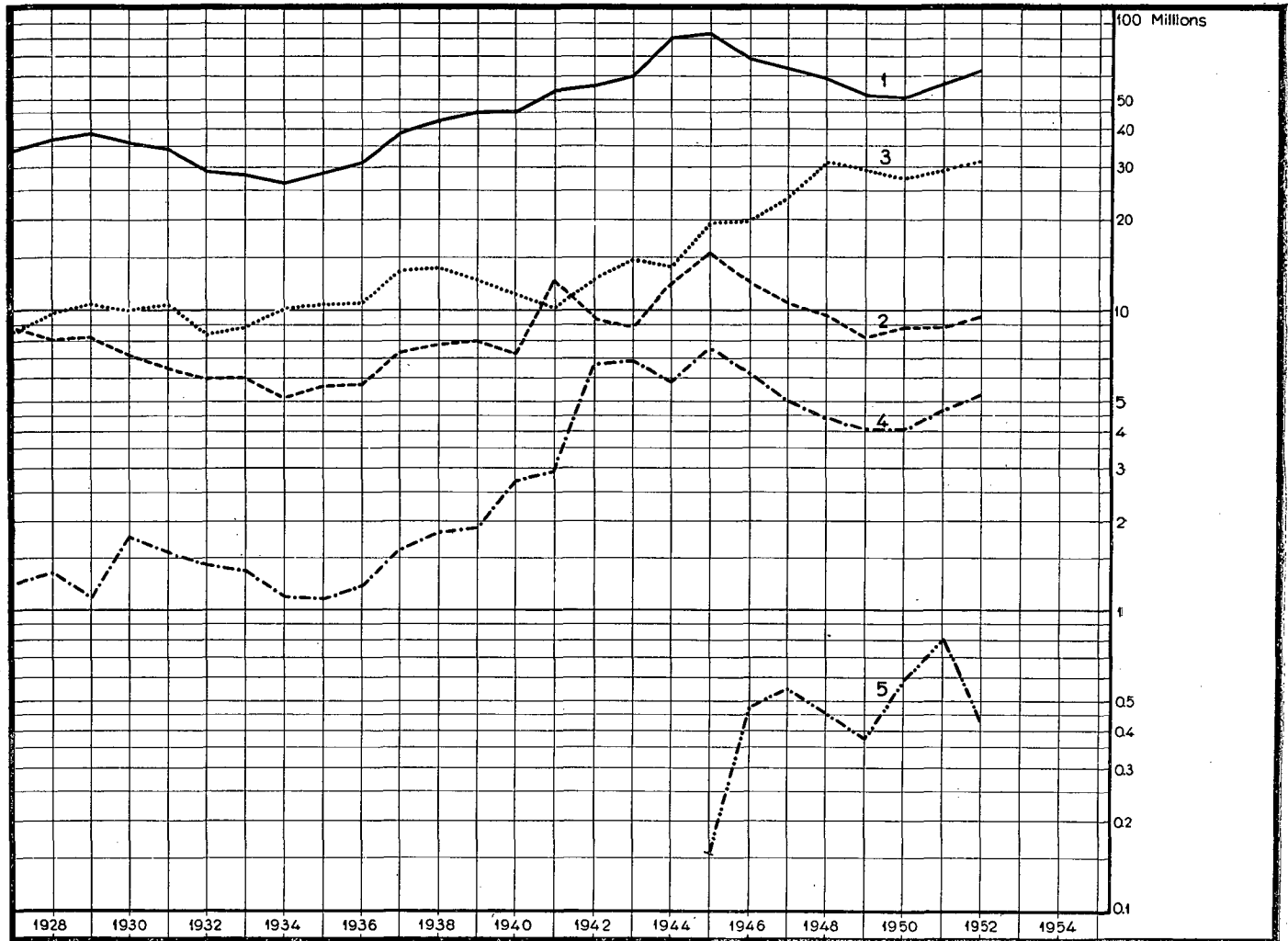


	»1938» = 100		
	1950	1951	1952
1. Posti- ja lennätinlaitoksen yleistariffi-indeksi — Post- och telegrafverkets generaltariffindex — General tariff index of the Post and Telegraph Office	841	*995	*1 184
2. Valtionrautateiden siviili liikenteen tariffi-indeksi — Tariffindex för statsjärnvägarnas civiltrafik — Tariff index of civilian traffic on State Railways	785k	1 018k	1 267
3. Tukkuhintaindeksi — Partiprisindex — Wholesale prices on home market	1 110	1 587	1 573



Tavallisten kotimaisten postilähetysten korjatut kappaleluvut
Korrigerat antal vanliga postförsändelser inom landet
Corrected numbers of ordinary inland postal dispatches

1927—1952

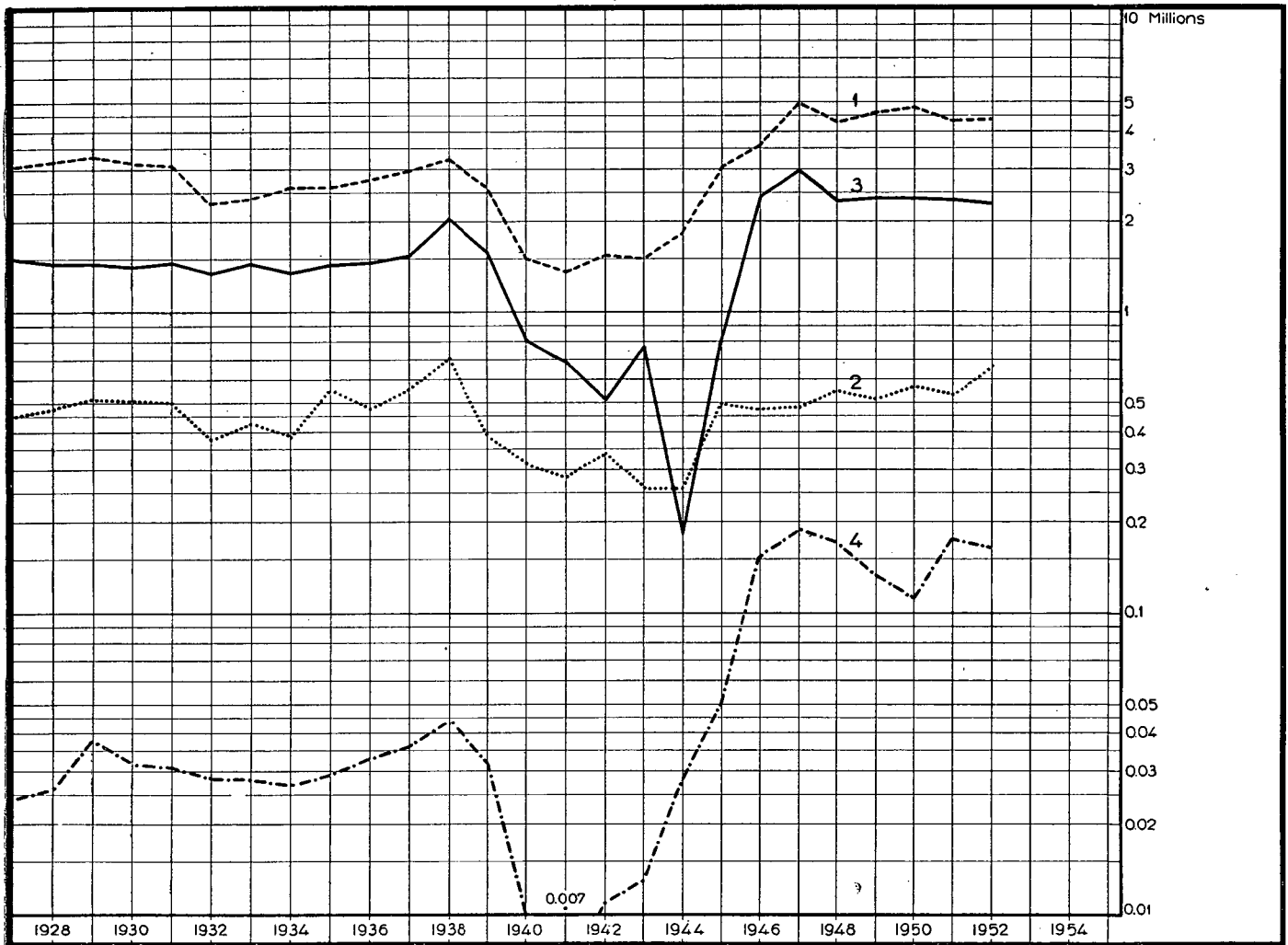


	millions		
	1950	1951	1952
1. Kirjeet — Brev — Letters	50.68 k	57.57 k	61.83
2. Postikortit — Postkort — Post cards	8.77	8.84	9.44
3. Ristisiteet — Korsband — Printed matter	27.26	28.59	30.95
4. Paketit — Paket — Parcels	4.07	4.65	5.16
5. Pikkupaketit — Småpaket — Small packets	0.574	0.797	0.435



Tavallisten ulkomaisten postilähetysten korjatut kappaleluvut
 Korrigerat antal vanliga postförsändelser till utlandet
 Corrected numbers of ordinary foreign postal dispatches

1927—1952



	millions		
	1950	1951	1952
1. Kirjeet — Brev — Letters	4.75	4.27	4.32
2. Postikortit — Postkort — Post cards	0.565	0.537	0.662
3. Ristisiteet — Korsband — Printed matter	2.38	2.37	2.27
4. Paketit — Paket — Parcels	0.116	0.178	0.163



Kotimainen puhelinliikenne
 Telefontrafiken inom landet
 Inland telephone traffic

1927—1952



	millions		
	1950	1951	1952
1. Puheluja — Samtal — Calls	29.1	31.4	32.1
2. Aikayksikköjä ¹⁾ — Samtalsperioder ¹⁾ — Time units ¹⁾	54.0	58.1	59.6
3. Perusmaksuja — Grundavgifter — Unit rates	78.2	81.9	81.4

¹⁾ à 3 min.

Lähde — Källa — Source:

Posti- ja lennätinhallituksen kertomus vuodelta 1950 Tab. II B 2

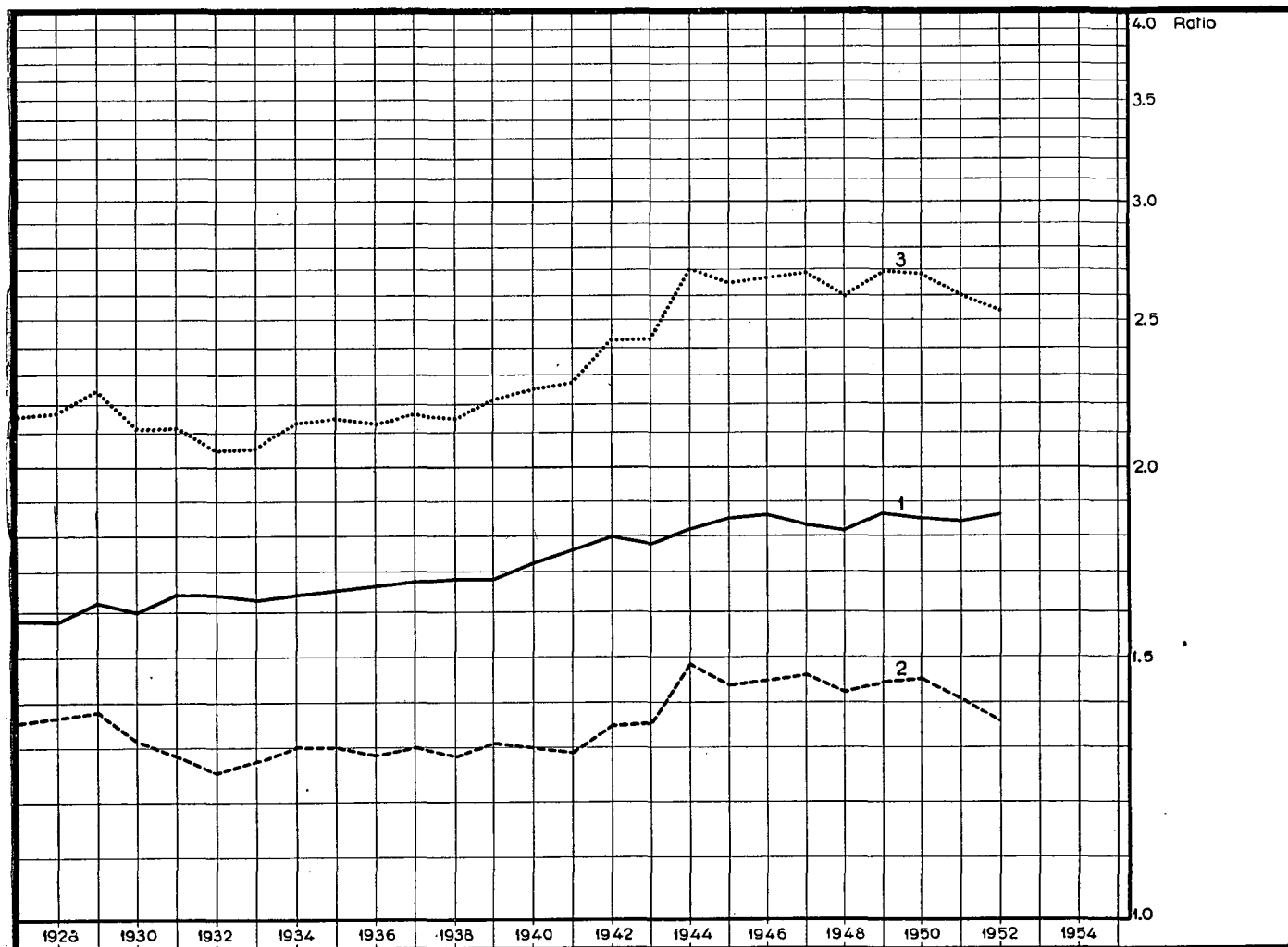
Post- och telegrafstyrelsens berättelse för år 1950 Tab. II B 2

Annual Report of the General Direction of Posts and Telegraphs for 1950 Tab. II B 2



Tietoja kotimaisista puheluista
Uppgifter om telefonsamtal inom landet
Particulars of inland calls

1927—1952



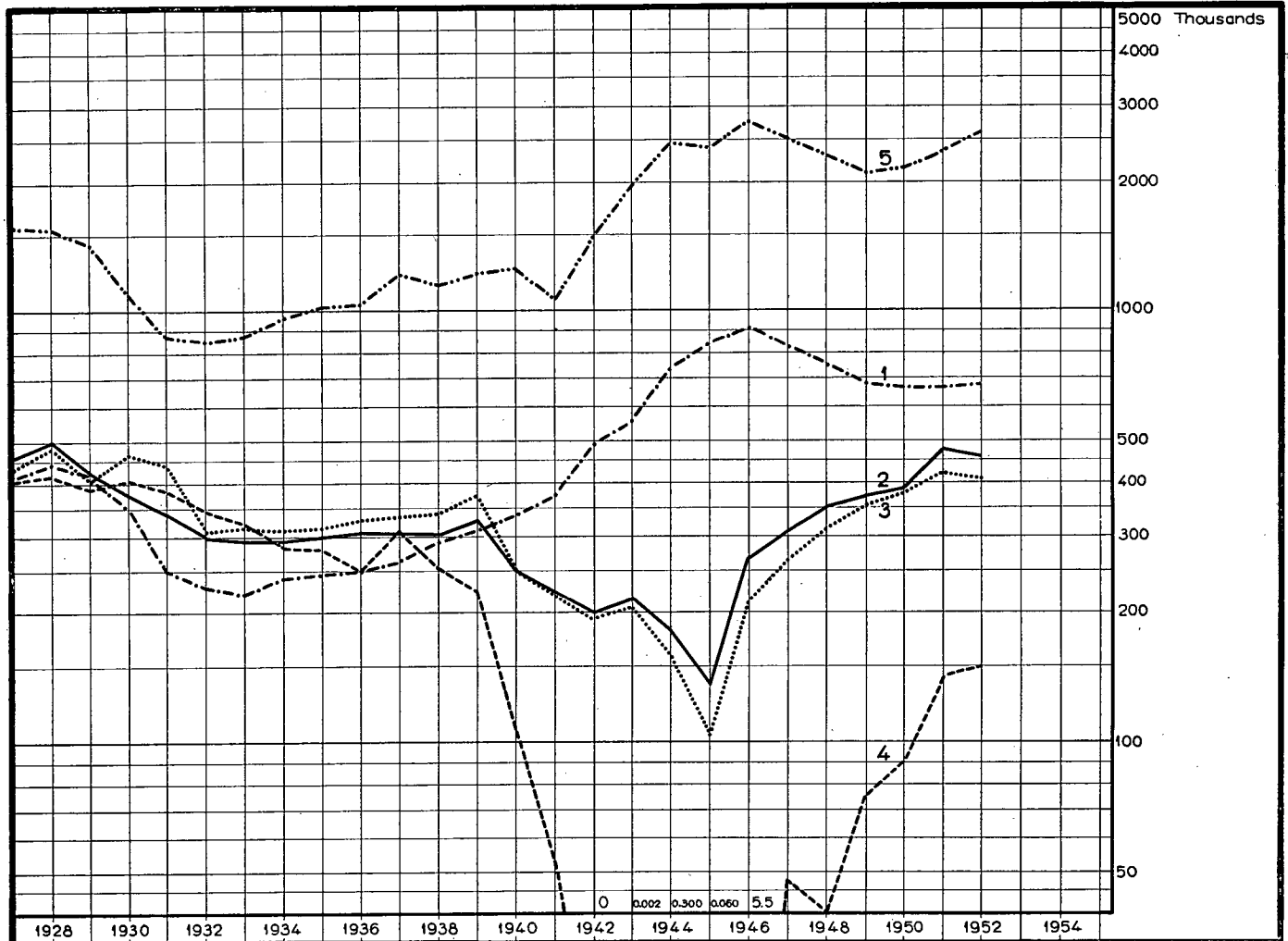
	ratio		
	1950	1951	1952
1. Aikayksikkö ¹⁾ puhelua kohden — Samtalsperioder ¹⁾ per samtal — Time units ¹⁾ per call	1.852	1.846	1.855
2. Perusmaksuja aikayksikköä kohden — Grundavgifter per samtalsperiod — Unit rates per time unit	1.449	1.411	1.365
3. Perusmaksuja puhelua kohden — Grundavgifter per samtal — Unit rates per call	2.684	2.605	2.533

¹⁾ à 3 min.



Lennätinliikenne
Telegraftrafiken
Telegraph traffic

1927—1952



	thousands		
	1950	1951	1952
1. Kotimaisia sähkösanomia — Telegram inom landet — Inland telegrams	651.9	665.7	676.8
2. Ulkomaille lähetettyjä sähkösanomia — Till utlandet avsända telegram — Telegrams abroad	396.9	473.2	457.8
3. Ulkomailta saapuneita sähkösanomia — Från utlandet anlända telegram — Arriving foreign telegrams	382.2	421.0	408.6
4. Kauttakulkusähkösanomia — Transitelegram — Transit telegrams	89.4	143.2	148.9
5. Toistoja — Repetitioner — Repetitions	2 189.9	2 370.3	2 576.6

Lähde — Källa — Source:

Posti- ja lennätinhallituksen kertomus vuodelta 1950 Diagr. VI

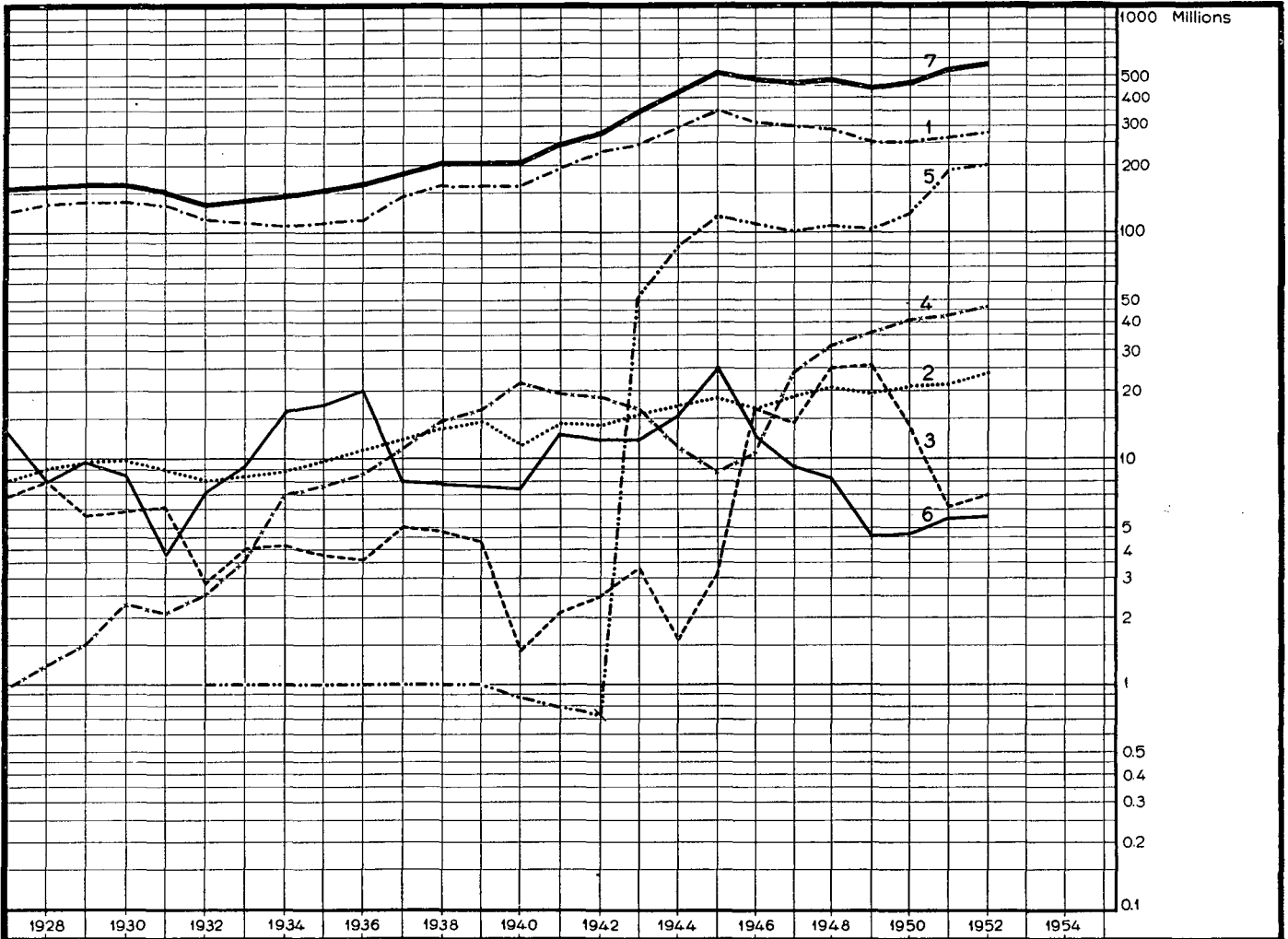
Post- och telegrafstyrelsens berättelse för år 1950 Diagr. VI

Annual Report of the General Direction of Posts and Telegraphs for 1950 Diagr. VI



Postitulot tulolajeittain vuoden 1938 tariffien mukaan
Postinkomsterna enligt inkomstslag och 1938 års tariffnivå
Postal revenues according to the tariff level of the year 1938

1927—1952

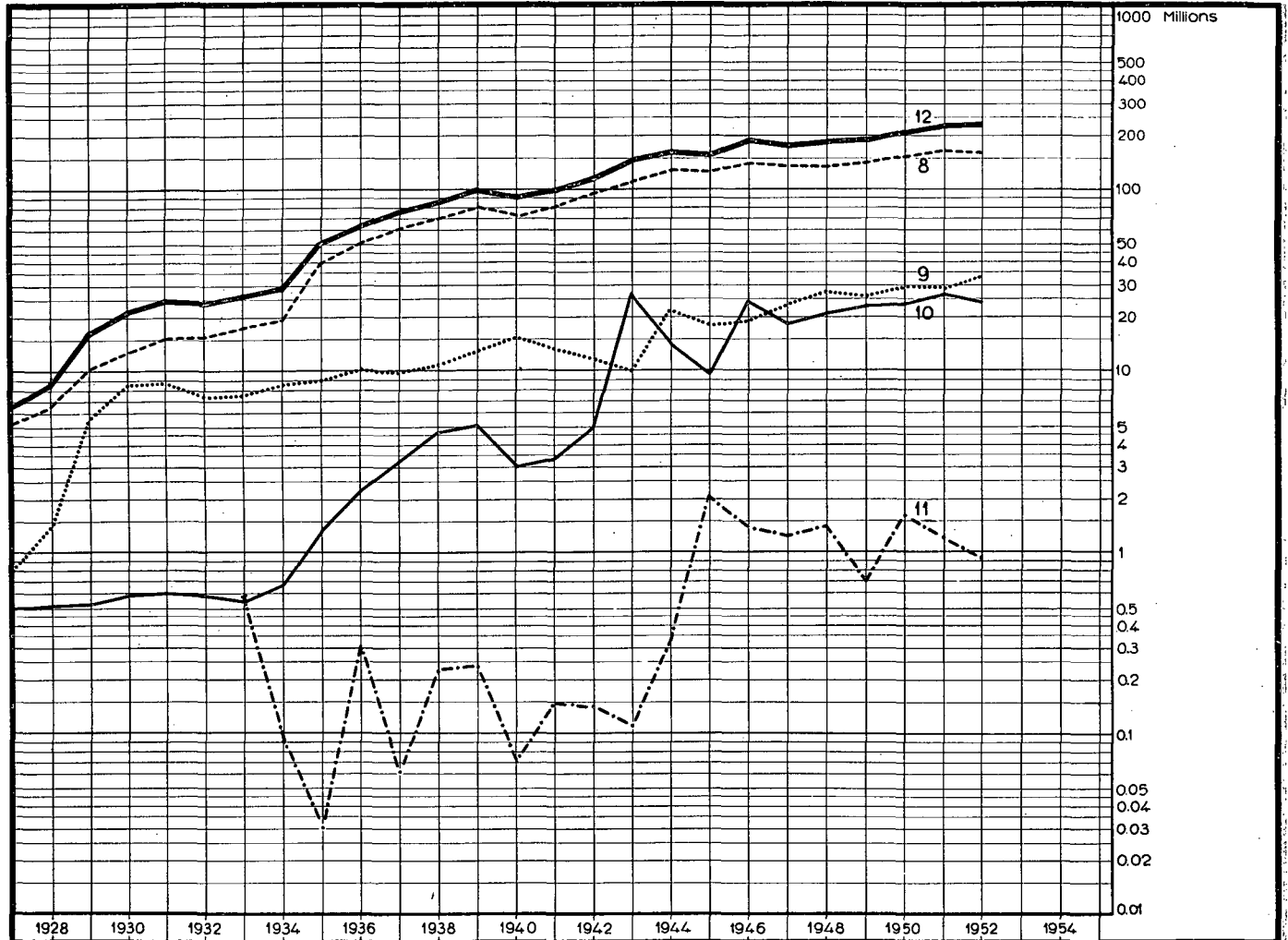


	millions		
	1950	1951	1952
1. Postimaksumerkkitulot — Inkomster av frankeringar — Revenues from stamps	252	257	267
2. Kuljetusmaksutulot sanoma- ja aikakauslehdistä — Inkomster av befordringsavgifter för tidningar och tidskrifter — Revenues from transportation of newspapers and periodicals	20.7	21.0	23.9
3. Tulot ulkomaisista paketeista — Inkomster av paket till utlandet — Revenues from foreign parcels	13.8	6.2	7.0
4. Tulot autoliikenteestä — Inkomster av busstrafiken — Revenues from bus traffic	41.6	44.9	46.5
5. Korvaukset postin muille laitoksille suorittamista tehtävistä — Ersättningar för uppdrag, vilka av posten utföras för andra inrättningar — Compensation for services to other institutions	122	187	200
6. Muut tulot — Övriga inkomster — Other revenues	4.6	5.5	5.5
7. Postitulot yhteensä — Samtliga postinkomster — Postal revenues in total	455	522	550



Puhelintulot tulolajeittain vuoden 1938 tariffien mukaan
Telefoninkomsterna enligt inkomstslag och 1938 års tariffnivå
Telephone revenues according to the tariff level of the year 1938

1927—1952



	millions		
	1950	1951	1952
8. Kotimaiset puhelutulot — Inkomster av samtal inom landet — Revenues from inland calls	150	164	163
9. Ulkomaiset puhelutulot — Inkomster av samtal till utlandet — Revenues from foreign calls	28.8	28.6	33.3
10. Liittymismaksu-, vuosimaksu- ym. tulot — Inkomster av anslutnings-, års- oa. avgifter — Revenues from charges for network connection, yearly payments, etc.	22.8	26.5	24.3
11. Muut tulot — Övriga inkomster — Other revenues	1.6	1.2	0.92
12. Puhelintulot yhteensä — Samtliga telefoninkomster — Telephone revenues in total	203	220	222

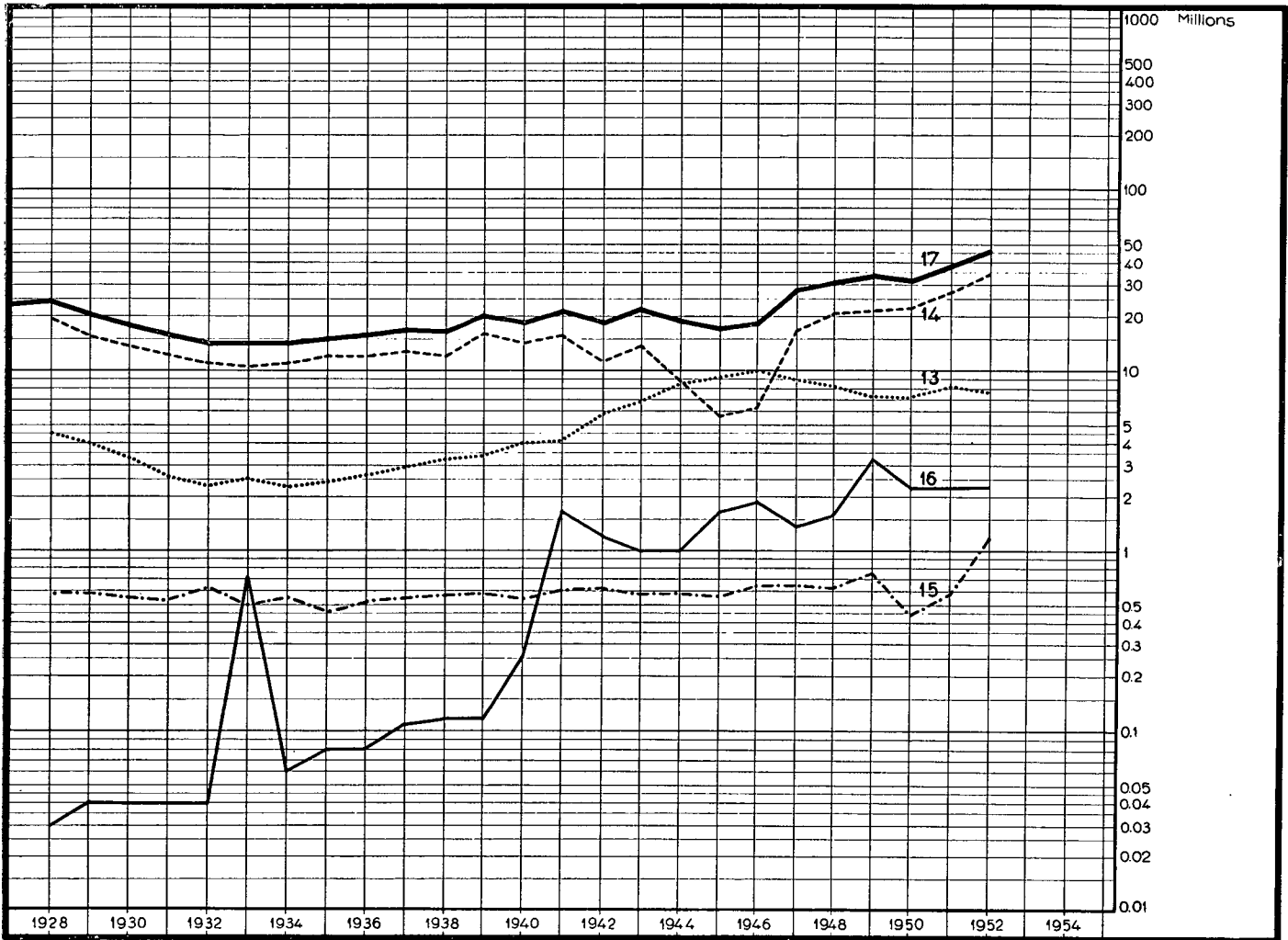
Lähde — Källa — Source:

Posti- ja lennätinhallituksen kertomus vuodelta 1950 Tab. IV C 5
Post- och telegrafstyrelsens berättelse för år 1950 Tab. IV C 5
Annual Report of the General Direction of Posts and Telegraphs for 1950 Tab. IV C 5



Lennätintulot tulolajeittain vuoden 1938 tariffien mukaan
Telegrafinkomsterna enligt inkomstslag och 1938 års tariffnivå
Telegraph revenues according to the tariff level of the year 1938

1927—1952



	millions		
	1950	1951	1952
13. Kotimaiset sähkösanomatulot — Inkomster av telegram inom landet — Revenues from inland telegrams	7.2	8.1	7.8
14. Ulkomaiset sähkösanomatulot — Inkomster av telegram till utlandet — Revenues from foreign telegrams	22.1	27.4	34.2
15. Kirjaamismaksutulot sekä tulot jälkeen- ja edelleenlähetetyistä sähkösanomista ym. — Inkomster av inregistreringsavgifter samt efter- och vidareända telegram mm. — Revenues from registration charges, forwarded telegrams, etc.	0.44	0.57	1.2
16. Muut tulot — Övriga inkomster — Other revenues	2.2	2.2	2.2
17. Lennätintulot yhteensä — Samtliga telegrafinkomster — Telegraph revenues in total	31.9	38.3	45.4

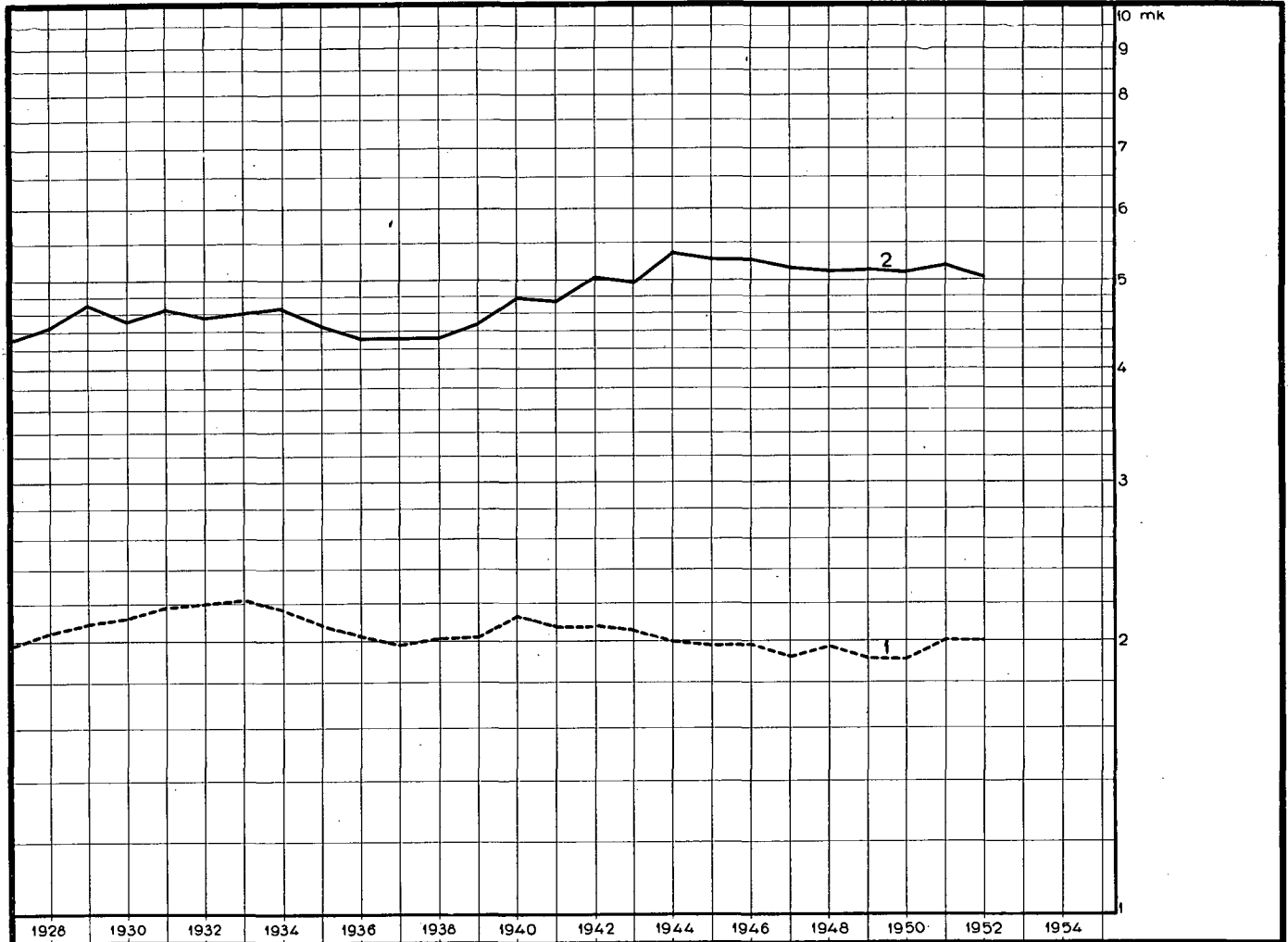


Puhelintulot kotimaan liikenteestä puhelua ja perusmaksua kohden vuoden 1938
tariffien mukaan

Inkomsterna av telefonsamtal inom landet per samtal och grundavgift enligt 1938 års
tariffnivå

Revenues of inland calls per call and unit rate according to the tariff level of the year 1938

1927—1952



	mk		
	1950	1951	1952
1. Tulot perusmaksua kohden — Inkomst per grundavgift — Revenues per unit rate	1.92	2.00	2.00
2. Tulot puhelua kohden — Inkomst per samtal — Revenues per call	5.15	5.20	5.07

Lähde — Källa — Source:

Posti- ja lennätinhallituksen kertomus vuodelta 1950 Tab. II B 2

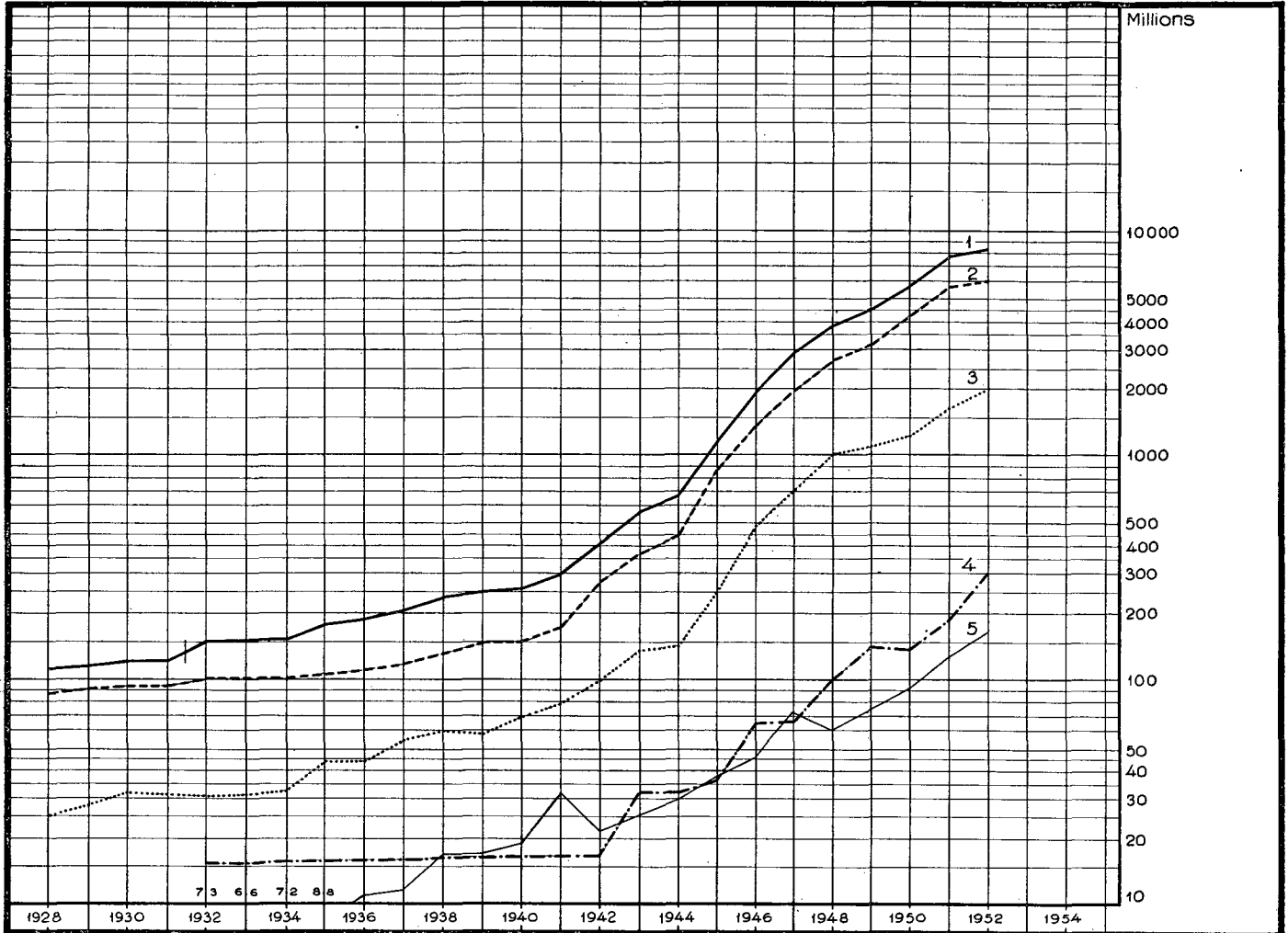
Post- och telegrafstyrelsens berättelse för år 1950 Tab. II B 2

Annual Report of the General Direction of Posts and Telegraphs for 1950 Tab. II B 2



Posti- ja lennätinlaitoksen menot menolajeittain
Post- och telegrafverkets utgifter enligt utgiftslag
Expenditure of Post and Telegraph Office according to their various species

1928—1952

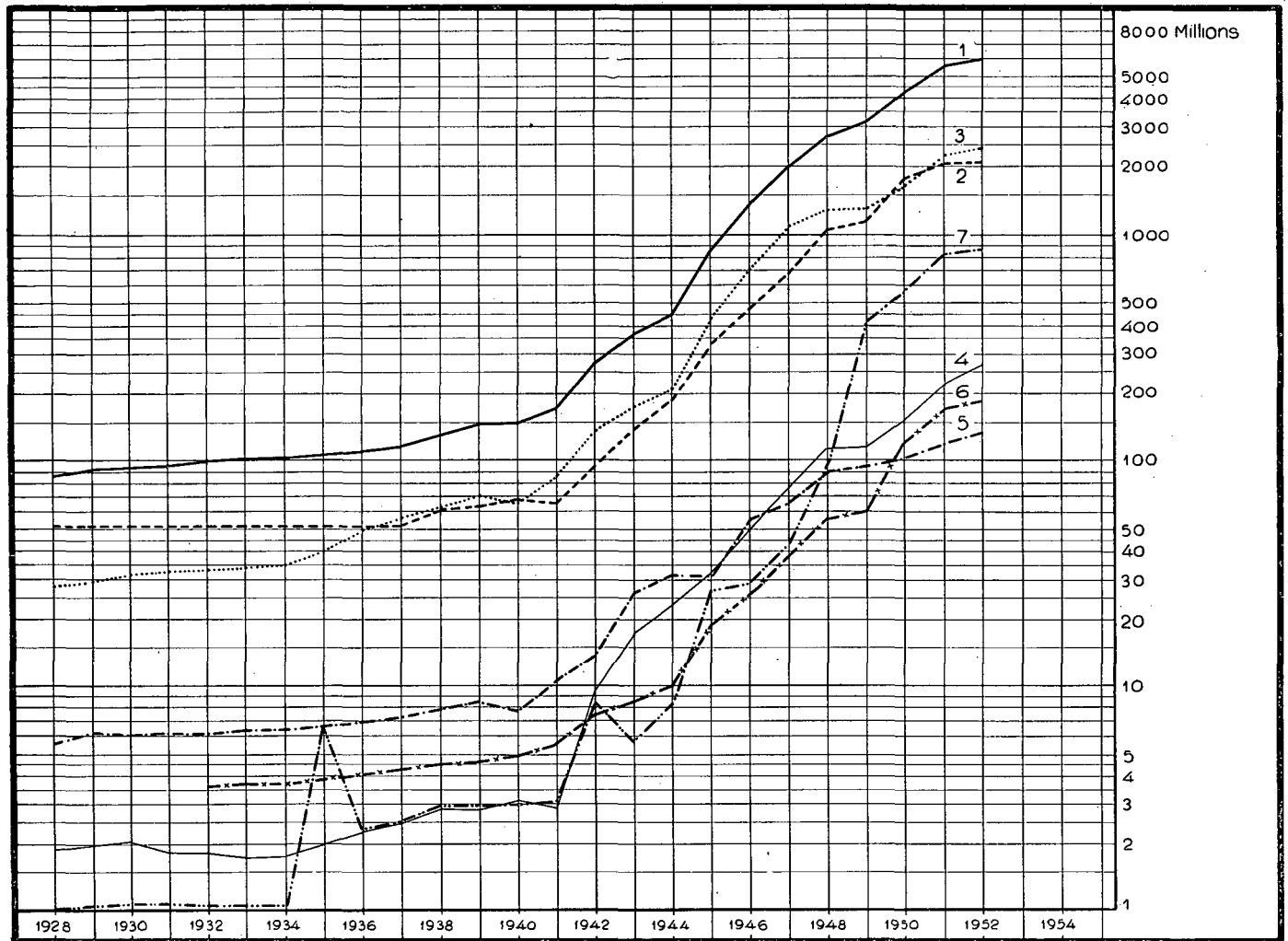


	millions		
	1950	1951	1952
1. Kokonaismenot — Totalutgifterna — Total expenditure	5 748	7 525	8 399
2. Henkilökuntamenot — Personalutgifter — Personnel expenditure	4 294	5 535	5 937
3. Asiamenot — Sakutgifter — Other expenditure	1 227	1 677	2 002
4. Postivaunujen kuljetus rautateillä — Postvagnarnas befordran på järnvägarna — Transport, by railway, of post-office wagons	134.3	186.0	300.0
5. Poistot — Avskrivningar — Depreciations	92.51	127.1	160.4



Posti- ja lennätinlaitoksen henkilökuntamenot menolajeittain
Post- och telegrafverkets personalutgifter enligt utgiftsslag
Personnel expenditure of Post and Telegraph Office according to their various species

1928—1952



	millions		
	1950	1951	1952
1. Henkilökuntamenot — Personalutgifterna — Personnel expenditure	4 294	5 535	5 937
2. Vakinäisen henkilökunnan palkkaukset — Avlöningar åt den ordinarie personalen — Salaries of the ordinary staff	1 712	2 036	2 066
3. Ylimääräisen henkilökunnan palkkiot — Arvoden åt den extra personalen — Salaries of the extra staff	1 674	2 193	2 395
4. Viransijaisten palkkiot — Vikariatsarvoden — Substitutes' rewards	151.2	213.2	271.0
5. Postinkanto urakalla — Ersättning för postbefordran — Postal transport remunerations	101.3	119.8	135.2
6. Eläkkeet — Pensioner — Pensions	114.7	169.4	184.3
7. Muut henkilökuntamenot — Övriga personalutgifter — Others..	541	804	885

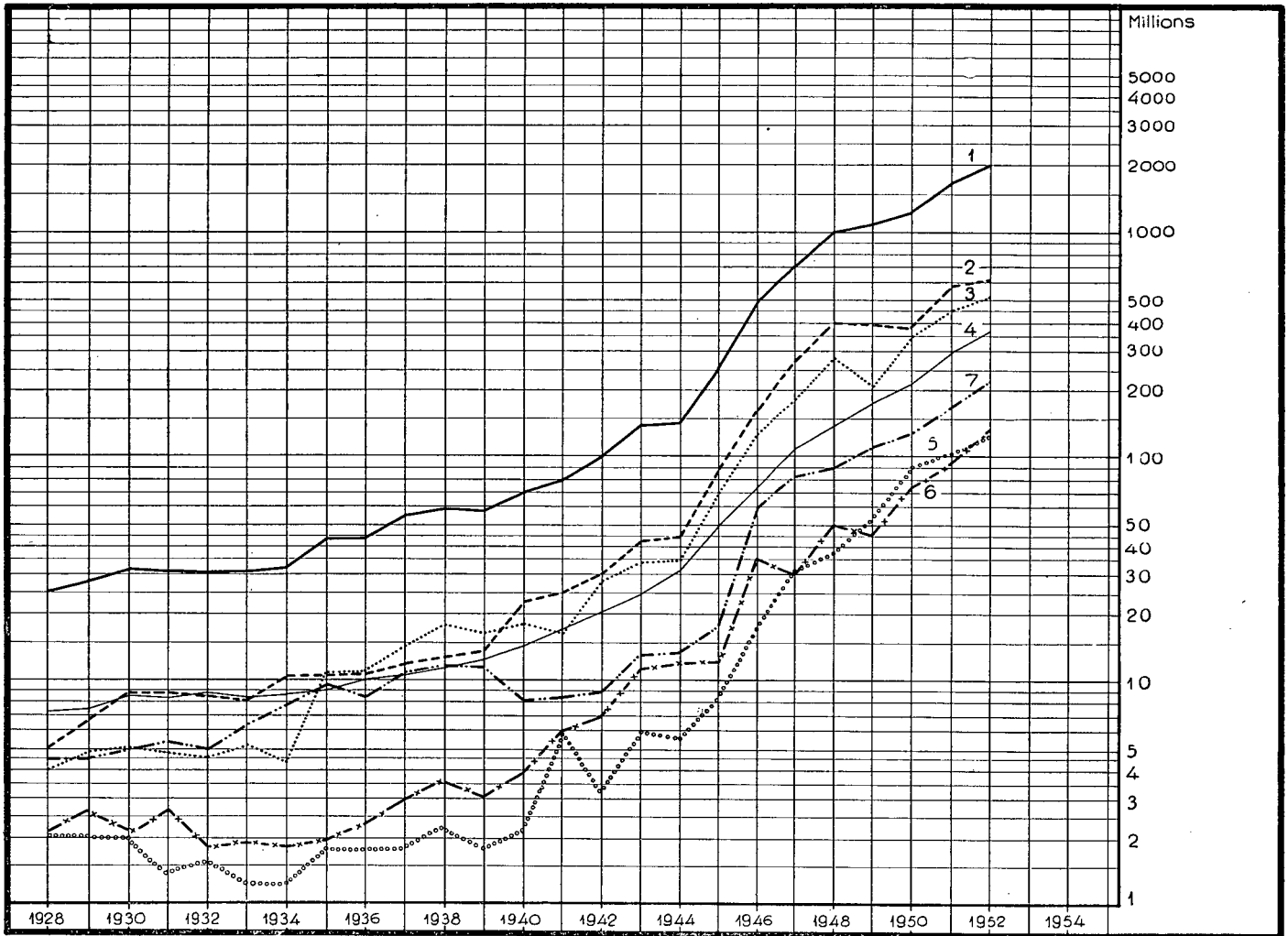
Lähde — Källa — Source:

Posti- ja lennätinhallituksen kertomus vuodelta 1950 Tab. V A 2
Post- och telegrafstyrelsens berättelse för år 1950 Tab. V A 2
Annual Report of the General Direction of Posts and Telegraphs for 1950 Tab. V A 2



Posti- ja lennätinlaitoksen asiamenot menolajeittain
Post- och telegrafverkets sakutgifter enligt utgiftslag
Other expenditure of Post and Telegraph Office according to their various species

1928—1952

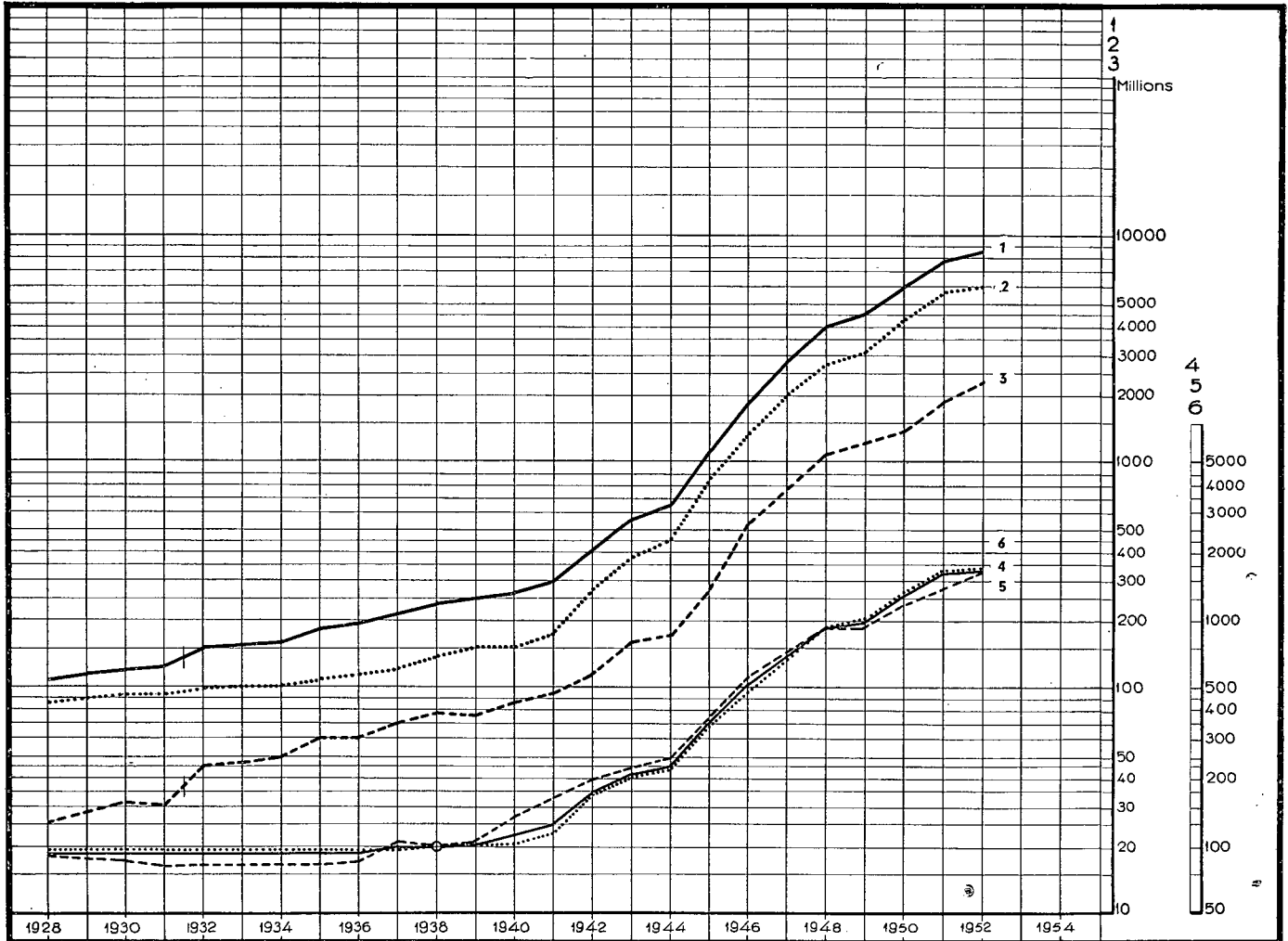


	millions		
	1950	1951	1952
1. Asiamenot — Sakutgifterna — Other expenditure	1 227	1 677	2 002
2. Autojen ja sähkölaiturivaunujen käyttö ja kunnossapito — Drift och underhåll för automobilar, bussar och elektriska perrongvagnar — Use and maintenance of motor and electric cars	389	577	626
3. Lennätin-, puhelin- ja radiolaitteet ja -johdot — Telegraf-, telefon- och radioanordningar samt -ledningar — Telegraph, telephone, and radio installations and lines	345	450	519
4. Vuokra, lämmitys ym. — Hyra, värme mm. — Rents, heating a.s.o.	159	228	294
5. Kalusto sekä kiinteistöjen hoito — Inventarier samt vård av fastigheter — Movables, and maintenance of the immovables	142	169	198
6. Painatus ja postimerkkien valmistus — Tryckning och tillverkning av frankotecken — Printing, and stamp manufacture	72	92	129
7. Muut asiamenot — Övriga sakutgifter — Others	120	161	236



Posti- ja lennätinlaitoksen menot ja vastaavat hintaindeksit
Post- och telegrafverkets utgifter och motsvarande prisindex
Expenditure of Post and Telegraph Office and corresponding price indices

1928—1952



	1950	1951	1952
	millions		
1. Kokonaismenot — Totalutgifterna — Total expenditure	5 748	7 525	8 399
2. Henkilökuntamenot — Personalutgifterna — Personnel expenditure	4 294	5 535	5 937
3. Asiamenot ¹⁾ — Sakutgifterna ¹⁾ — Other expenditure ¹⁾	1 361	1 863	2 302
	»1938» = 100		
4. Kokonaismenojen hintaindeksi — Prisindex för totalutgifterna — Price index for total expenditure	1 313	*1 620 k	*1 689
5. Henkilökuntamenojen hintaindeksi — Prisindex för personalutgifterna — Price index for personnel expenditure	1 388	*1 700 k	*1 715
6. Asiamenojen hintaindeksi — Prisindex för sakutgifterna — Price index for other expenditure	1 141	*1 425 k	*1 628

¹⁾ Diagr. 24; sarjat — serierna — series 3 & 4

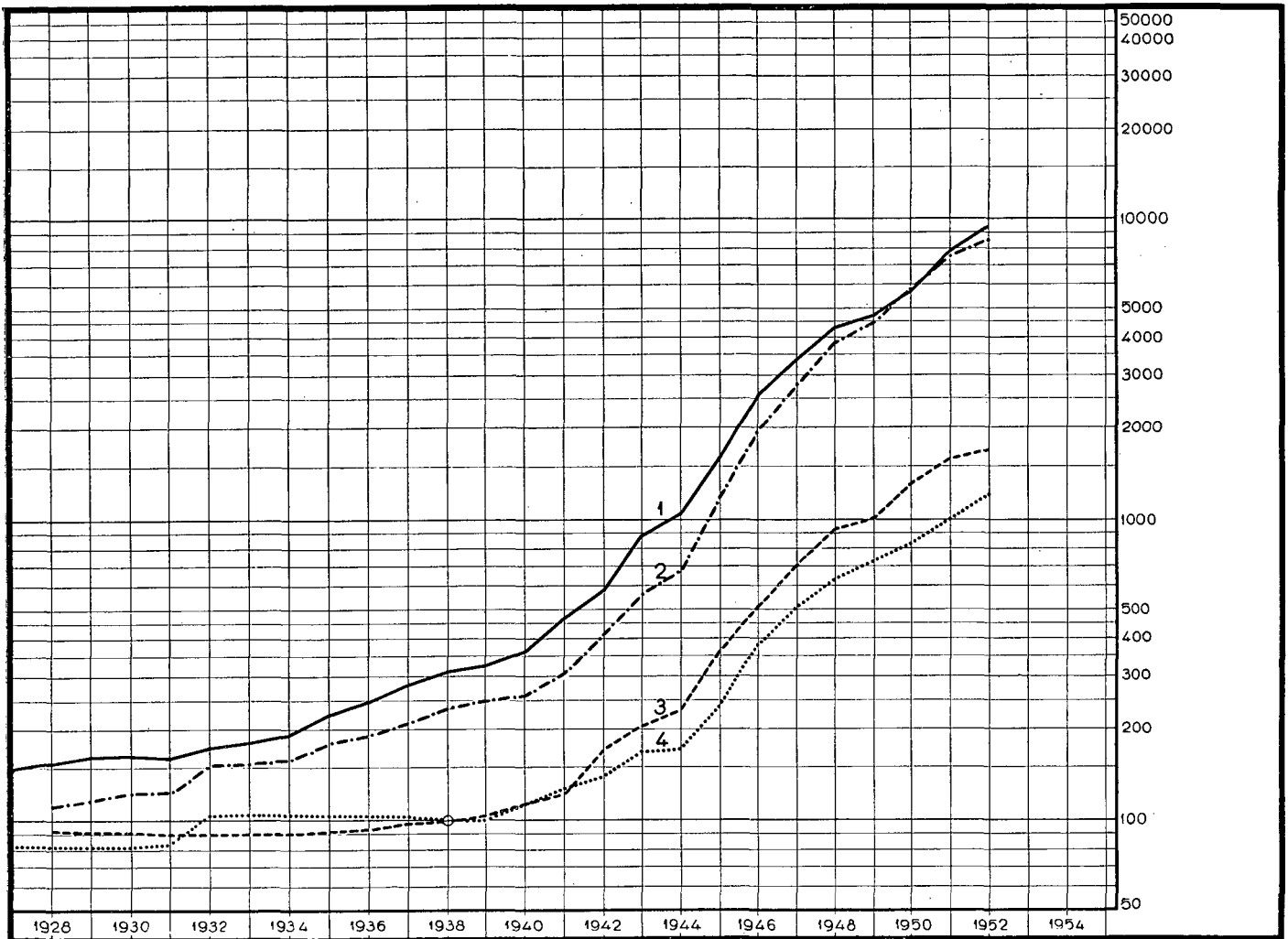
Lähde — Källa — Source:

Posti- ja lennätinhallituksen kertomus vuodelta 1950 Tab. V A I ja 7
Post- och telegrafstyrelsens berättelse för år 1950 Tab. V A I och 7
Annual Report of the General Direction of Posts and Telegraphs for 1950 Tab. V A I and 7



Posti- ja lennätinlaitoksen kokonaistulot ja -menot sekä kokonaismenojen hinta-
indeksi ja yleistariffi-indeksi
Post- och telegrafverkets totalinkomster och -utgifter samt prisindex för totalut-
gifterna och generaltariffindex
Total revenues and expenditure of Post and Telegraph Office, price index for
total expenditure, and general tariff index

1927—1952

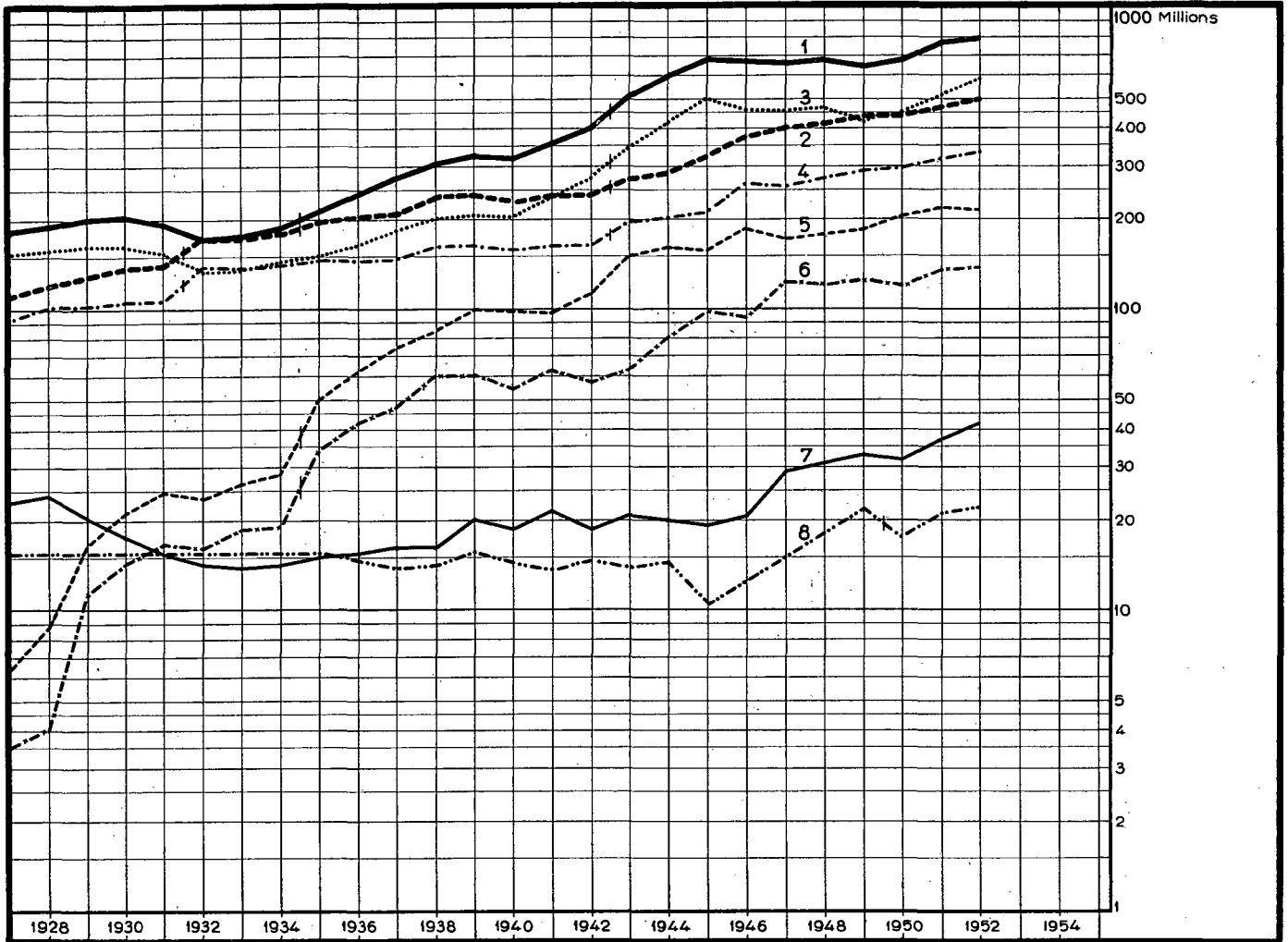


	1950	1951	1952
	millions		
1. Kokonaistulot — Totalinkomsterna — Total revenues	5 721	7 674	9 469
2. Kokonaismenot — Totalutgifterna — Total expenditure	5 748	7 525	8 399
	»1938» = 100		
3. Kokonaismenojen hintaindeksi — Prisindex för totalutgifterna — Price index for total expenditure	1 313	*1 620 k	*1 689
4. Yleistariffi-indeksi — Generaltariffindex — General tariff index ..	841	*995	*1 184



Posti- ja lennätinlaitoksen tulot vuoden 1938 tariffitason ja menot vuoden 1938 kustannustason mukaan liikennehaaroittain
Post- och telegrafverkets inkomster enligt 1938 års tariffnivå och utgifter enligt 1938 års kostnadsnivå per trafikslag
Revenues of traffic branches according to the tariff level of the year 1938, and their expenditure according to the cost level of the year 1938

1927—1952



	millions		
	1950	1951	1952
1. Kokonaistulot — Totalinkomsterna — Total revenues	678	770	800
2. Kokonaismenot — Totalutgifterna — Total expenditure	438	465 k	497
3. Postitulot — Postinkomster — Postal revenues	445	514	542
4. Postimenot — Postutgifter — Postal expenditure	299	313 k	338
5. Puhelintulot — Telefoninkomster — Telephone revenues	201	219	218
6. Puhelinmenot — Telefonutgifter — Telephone expenditure	122	131 k	137
7. Lennätintulot — Telegrafinkomster — Telegraph revenues	31.5	37.1	41.5
8. Lennätinmenot — Telegrafutgifter — Telegraph expenditure	17.2	20.4 k	22.4

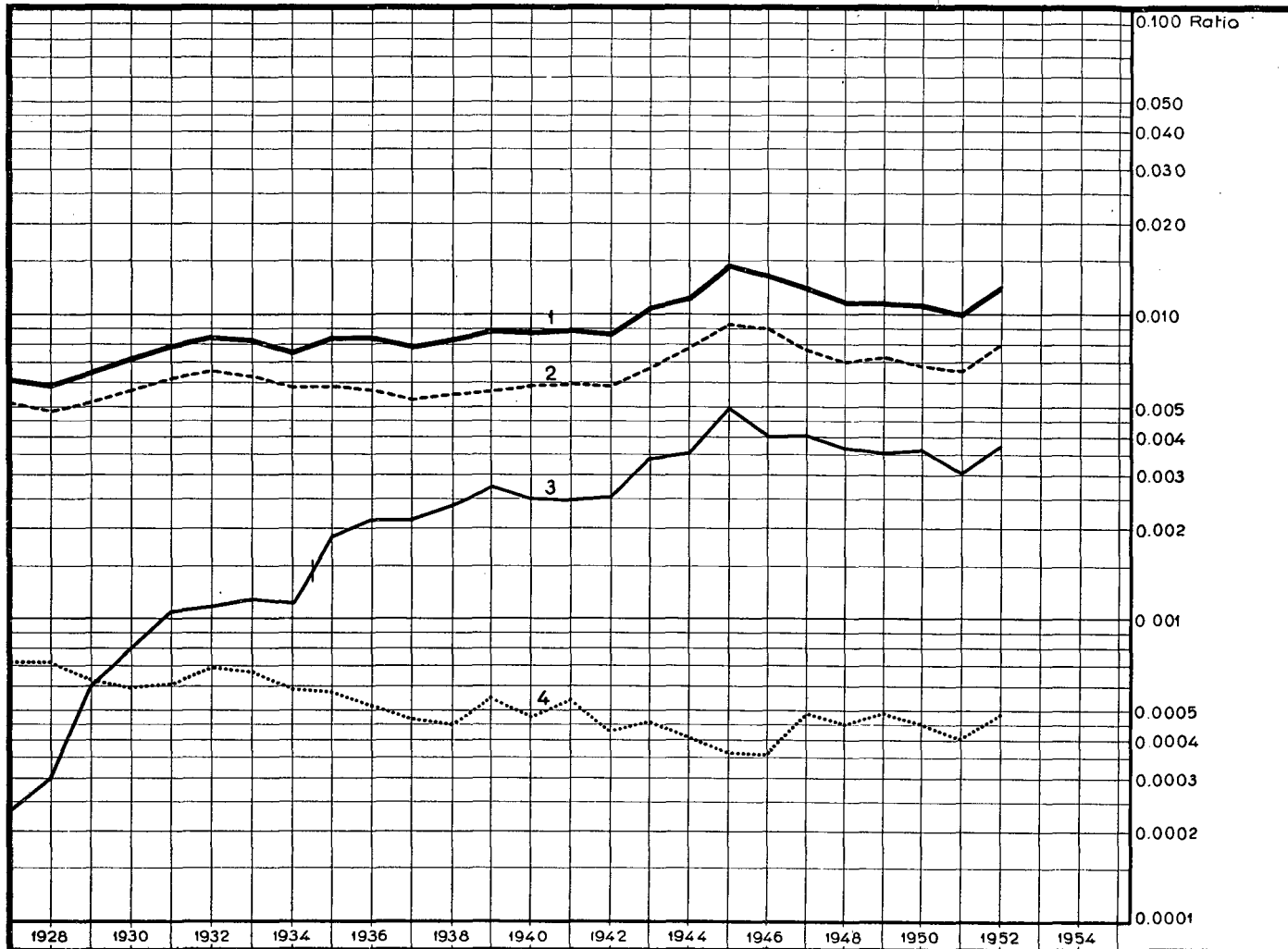
Lähde — Källa — Source:

Posti- ja lennätinhallituksen kertomus vuodelta 1950 Tab. V A 6
Post- och telegrafstyrelsens berättelse för år 1950 Tab. V A 6
Annual Report of the General Direction of Posts and Telegraphs for 1950 Tab. V A 6



Posti-, puhelin-, lennätin- ja kokonaistulojen suhteelliset osuudet kansanmenosta
Post-, telefon-, telegraf- och totalinkomsternas proportionella andelar av nationalutgiften
Postal, telephone, telegraph and total revenues' relative shares of national expenditure

1927—1952



	1 000 × Ratio		
	1950	1951	1952
1. Kokonaistulot — Totalinkomsterna — Total revenues	11.0	10.0 k	12.2
2. Postitulot — Postinkomster — Postal revenues	6.9	6.5	8.1
3. Puhelintulot — Telefoninkomster — Telephone revenues	3.7	3.1 k	3.7
4. Lennätintulot — Telegrafinkomster — Telegraph revenues	0.45	0.40	0.48