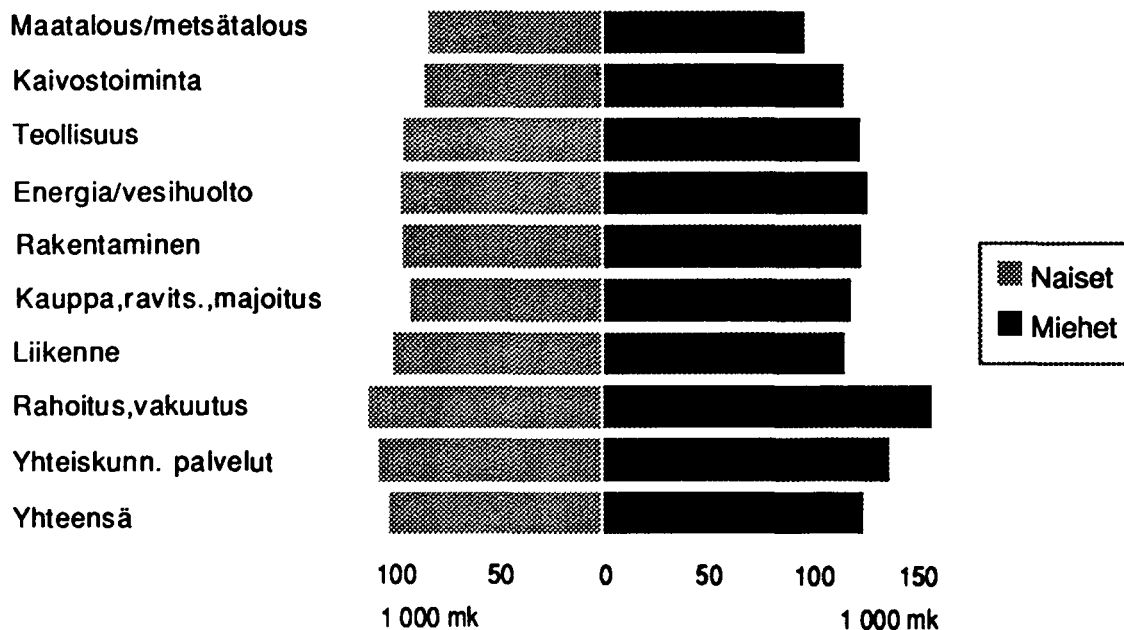


Ansiotasoindeksi

Förtjänstnivåindex
Vuosiansiot

20.11.1992

Vuosikeskiansiot toimialoittain v. 1991



Sisällys

	Sivu		Sivu
Palkansaajien ansiotasoindeksi 1991	3	Vuosiansiot	
Pitkät indeksisarjat		Toimialoitain v. 1991	42
Ansiotasoindeksi 1938=100	6	Palkansaajaryhmittäin v. 1991	45
Ansiotasoindeksi 1964=100	7	<i>Kuviot</i>	
Ansiotasoindeksi 1980=100	8	Nimellis- ja reaalikehitys vuosina 1985–1992/3	5
Ansiotasoindeksi 1985=100	20	Suhteellinen kehitys/Kaikki=100 1964–1991	5
Kuukausikeskiansiot sektoreittain 1985–1992/3	29	Suhteellinen kehitys/Miehet=100 1985–1992/3	18
Toimialoitain v. 1991		Keskiansiot: miehet/naiset/yhteensä 1985–1992/3	18
Yhteensä	30	Ansiotasoindeksi, kuukausipalkkaiset 1985–1992/3	28
Miehet	33	Ansiotasoindeksi, tuntipalkkaiset 1985–1992/3	28
Naiset	36	Keskiansiot erällä toimaloilla, miehet v. 1991	35
Palkansaajaryhmittäin v. 1991		Keskiansiot erällä toimialoilla, naiset v. 1991	38
Yhteensä, miehet, naiset	39	Keskiansiot erällä teollisuudenaloilla v. 1991	41
		Vuosiansiot erällä toimialoilla v. 1991	44

Palkansaajien ansiotasoindeksi 1991

Palkansaajien ansiotasoindeksi lasketaan palkkatilastojen, sopimusvaikutusarvioiden ja liukuma-arvioiden avulla. Siten indeksin tuoreimmat tiedot ovat osin arvioihin perustuvia ennakkotietoja, jotka tarkentuvat sitä mukaa kuin palkkatilastot valmistuvat. Vuoden 1991 palkkatilastojen valmistuttua ansiotasoindeksin vuoden 1991 tiedot ovat tulleet lopullisiksi. Neljän-

nesvuosittaiseen kehitykseen sisältyy kuitenkin em. ansiokehitysarvioiden vaikutusta, sillä kuukausipalkkaisten palkkatilastot laaditaan kerran vuodessa yhtä kuukautta koskevana. Nämä tiedot muokataan ansiotasoindeksin laskennassa neljännesvuosittaisiksi aikasarjoiksi.

Ansiokehitys vuonna 1991

Palkansaajien ansiot olivat vuonna 1991 keskimäärin 6,4 prosenttia korkeammat kuin edellisellä vuonna. Reaalinousu oli 2,1 prosenttia. Ansioiden noususta sopimuskorotuksien vaikutus oli 4,0 prosenttia ja liukuman ja rakennemuutoksien vaikutus 2,4 prosenttia. Vuoden 1991 neljännellä neljänneksellä ansiotaso oli 4,2 prosenttia korkeampi kuin vuotta aikaisemmin.

Palkansaajien keskimääräinen kuukausiansio oli vuonna 1991 9 196 mk. Miesten keskiansio oli 10 114 mk ja naisten 8 197 mk. Keskiansioihin vaikuttavat var-

sinaisten palkkaerojen lisäksi palkansaajaryhmien rakenteelliset erot, mm. sijoittuminen työmarkkinoilla erilaisiin tehtäviin.

Ansiotasoindeksin aineistosta laskettu palkansaajien keskimääräinen vuosiansio oli 114 898 mk. Valtiosektorilla vuosiansio oli 120 449 mk, kuntasektorilla 110 407 mk, yksityisellä sektorilla 114 982 mk ja voittoa tavoittelemattomalla sektorilla 123 780 mk. Miesten vuosiansio oli 126 003 mk ja naisten 102 189 mk.

Mitä ansiotasoindeksi mittaa

Palkansaajien ansiotasoindeksi 1985=100 mittaa palkansaajien säännöllisen työajan keskiansioiden kehitystä. Tuntipalkkaisilla palkansaajilla (työntekijöillä) mitataan säännöllisen, tehdyn työajan keskituntiansioiden ja kuukausipalkkaisilla (toimihenkilöillä) koko-aikaisten palkansaajien säännöllisen työajan keskimääräisten kuukausiansioiden kehitystä neljännesvuosittain. Uudistuksessa eivät virallisen indeksin laskentaperiaatteet oleellisesti muutu.

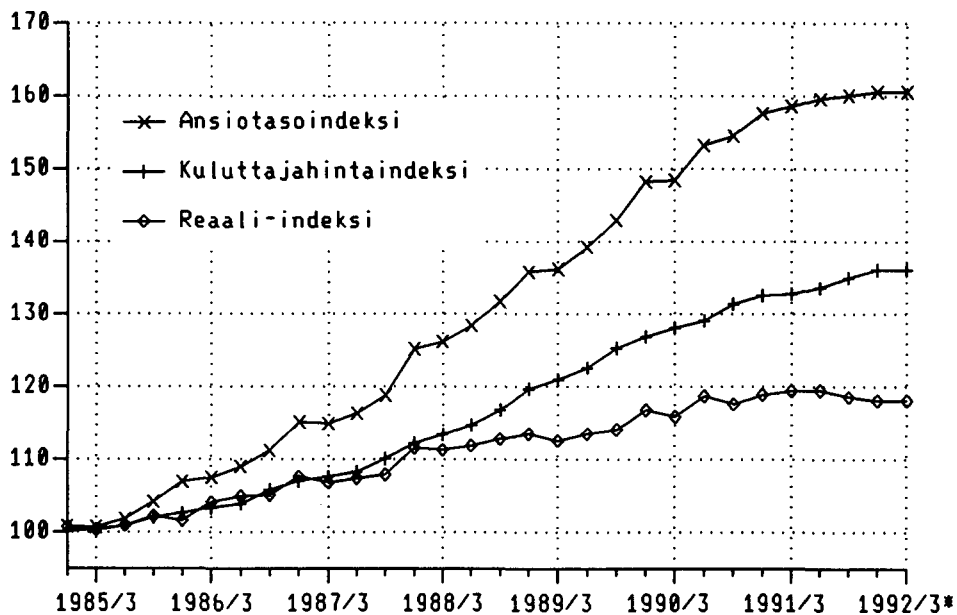
Sopimuspalkkaindeksi mittaa työ- ja virkaehtosopimusten mukaisten palkanmuutosten vaikutusta keskiansioihin. Sopimusvaikutusarviot saadaan Suomen Työnantajain keskusliitosta (STK), Liiketyönantajain keskusliitosta (LTK), Kunnallisesta Työmarkkinalaitoksesta (KT), Valtion työmarkkinalaitoksesta (VTML) ja Kirkon Sopimusvaltuuskunnasta.

Työajan lyhentämisen vaikutus indeksiin

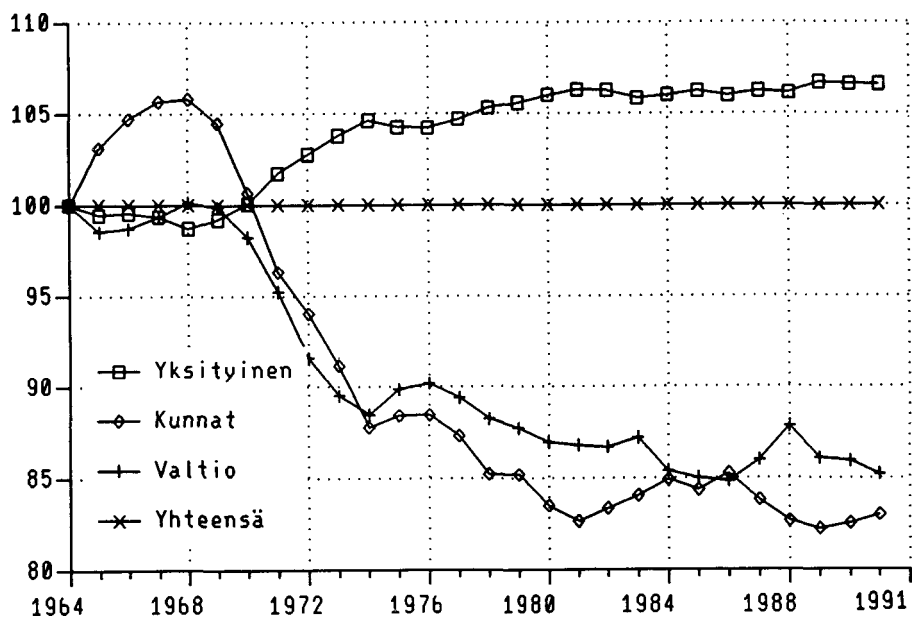
Vuonna 1986 sovittiin työajan lyhentämisestä ansiotasoa alentamatta. Teollisuuden työntekijöiden ja valtion ja kuntien tuntipalkkaisten sopimusaloilla ns. Pekkas-vapaiden ajalta maksettiin palkkaa, jota ei yleensä luettu tehdyn työajan ansioon eikä se siis näkynyt ansiotasoindeksissä. Kuitenkin saha- ja levysestä puusepänteollisuudessa ansiokompensaatio maksettiin korottamalla tehdyn työajan tuntipalkkoja, mikä nosti teollisuuden työntekijöiden ansiotasoindeksiä vuosina 1986 ja 1987 0,1 prosenttia.

Vuoden 1988 aikana myös metalliteollisuudessa ja valtion ja kuntien tuntipalkkaisilla työajan lyhentämisen ansiokompensaatiota alettiin maksaa vapaa-ajan palkan sijasta tehdyn työajan palkkana, jolloin se tuli palkkatilastojen ja ansiotasoindeksin ansiokäsitteen piiriin. Maksutavan muutos ja edelleen jatkunut työajan lyhentäminen vaikuttavat indeksiin korottavasti. Ansiotasoindeksin nousuun vuosien 1988, 1989 ja 1990 neljänneltä neljännekseltä edellisen vuoden vastaavaan neljännekseen vaikutus oli kaikilla palkansaa- jilla 0,3, 0,2 ja 0,1 prosenttia.

ANSIOTASOINDEKSI 1985 = 100
Nimellis- ja reaali-kehitys



SUhteellinen ansiokehitys
Kaikki palkansaajat = 100
(1964=100)



Ansiotasoindeksi 1938=100

Vuosi		Vuosi	
1938	100	1970	6 980
1948	1 070	1971	7 870
1949	1 140	1972	8 790
1950	1 410	1973	10 130
1951	1 870	1974	12 130
1952	1 970	1975	14 780
1953	1 980	1976	16 990
1954	2 030	1977	18 430
1955	2 180	1978	19 690
1956	2 470	1979	21 940
1957	2 590	1980	24 580
1958	2 720	1981	27 740
1959	2 850	1982	30 650
1960	3 010	1983	33 830
1961	3 240	1984	37 020
1962	3 430	1985	40 140
1963	3 760	1986	42 939
1964	4 260	1987	45 959
1965	4 620	1988	50 083
1966	4 960	1989	54 527
1967	5 400	1990	59 535
1968	6 000	1991	63 316
1969	6 440		

TOIMIALA - NÄRRINGSGREN	VUOSI JA NELJÄNNE - ÅR OCH KVARTAL					1991					1992 *		
	PALKANSAAJARYHMÄ -					1991					1992 *		
LÖNTAGARGRUPP	I	II	III	IV	I-IV	I	II	III	IV	I-IV	I	II	III
MAATALOUS - LANTBRUK.....	2188.3	2164.9	2176.1	2311.9	2209.9	2464.6	2423.4	2421.5	2473.9	2445.8	2519.8	2463.6	2508.6
työntek. - arbetstagare....	2232.2	2191.5	2204.8	2354.2	2245.4	2533.0	2480.0	2477.2	2537.7	2507.4	2590.7	2522.6	2575.5
toimihenk. - tjänstemän....	2113.8	2197.5	2203.9	2258.5	2193.0	2260.3	2286.7	2295.9	2300.4	2285.8	2307.7	2315.0	2319.5
METSÄTALOUS - SKOGSBRUK.....	1472.9	1504.6	1515.1	1531.3	1506.0	1593.2	1584.8	1607.3	1593.9	1594.6	1564.4	1637.5	1612.9
työntek. - arbetstagare....	1541.5	1553.1	1566.9	1576.9	1560.0	1660.8	1637.7	1666.2	1645.4	1652.3	1596.2	1696.2	1661.5
toimihenk. - tjänstemän....	1056.2	1122.8	1126.5	1150.0	1113.9	1154.7	1180.4	1186.5	1191.2	1178.1	1208.6	1210.9	1211.8
TEOLLISUUS - INDUSTRI.....	1367.2	1431.2	1426.4	1480.2	1426.4	1492.2	1517.9	1517.9	1536.5	1516.1	1545.5	1552.6	1547.9
työntek. - arbetstagare....	1488.9	1555.0	1545.3	1615.3	1551.1	1630.9	1656.8	1652.3	1679.5	1654.9	1693.1	1700.9	1693.1
toimihenk. - tjänstemän....	1066.0	1119.5	1121.9	1150.5	1114.3	1156.2	1178.7	1184.3	1189.5	1176.8	1193.3	1198.0	1198.0
RAKENNUSTOIMINTA -													
BYGGNADSVERSAMHET.....	1334.5	1367.8	1371.2	1420.0	1373.4	1440.6	1442.2	1437.2	1448.9	1442.2	1446.1	1437.2	1428.3
työntek. - arbetstagare....	1419.9	1445.3	1449.3	1508.7	1455.7	1536.3	1516.2	1504.1	1521.9	1519.6	1515.6	1500.0	1486.2
toimihenk. - tjänstemän....	1004.0	1045.1	1046.0	1071.7	1041.6	1078.3	1114.1	1120.8	1121.2	1108.4	1124.8	1127.4	1128.3
TALONRAKENNUSTOIMINTA JA													
ALAUROKINTI - HUSBYGGNADS-													
VERKSAMHET.....	1339.4	1375.8	1379.1	1427.5	1380.2	1451.7	1447.3	1437.9	1449.5	1446.7	1444.0	1433.0	1419.2
työntek. - arbetstagare....	1392.2	1422.0	1425.9	1480.6	1429.9	1510.4	1490.1	1473.8	1489.6	1491.3	1480.6	1464.8	1446.8
toimihenk. - tjänstemän....	1036.7	1085.1	1086.9	1112.6	1080.1	1120.3	1156.4	1164.1	1164.1	1151.4	1167.7	1169.9	1169.9
MAA- JA VESIRAKENNUS -													
ANLÄGGNINGSVERKSAMHET.....	1313.2	1335.8	1337.4	1388.7	1343.6	1397.7	1416.9	1427.6	1439.4	1420.3	1445.6	1442.8	1450.1
työntek. - arbetstagare....	1465.6	1461.4	1466.2	1546.8	1484.8	1559.4	1540.2	1557.0	1584.7	1560.0	1593.1	1579.9	1593.7
toimihenk. - tjänstemän....	963.8	996.0	995.1	1021.3	993.8	1026.5	1061.6	1066.8	1068.1	1055.6	1071.9	1075.4	1077.1
LIIKENNE - SAMFÄRDSEL.....	1230.7	1269.6	1282.8	1313.9	1273.8	1323.9	1351.3	1368.6	1379.2	1355.5	1383.4	1388.1	1389.7
työntek. - arbetstagare....	1339.7	1378.0	1396.3	1431.2	1386.3	1451.8	1467.8	1489.5	1513.9	1480.6	1518.3	1523.8	1522.2
toimihenk. - tjänstemän....	1094.0	1130.8	1140.4	1167.7	1133.2	1172.5	1202.6	1217.4	1220.8	1203.1	1224.6	1228.4	1231.3
KAUPPA - HANDEL.....	1462.4	1496.3	1498.7	1569.5	1507.0	1573.1	1606.4	1621.3	1623.7	1606.4	1627.3	1630.3	1633.8
PANKIT - BANKER.....	1467.9	1544.6	1584.7	1597.1	1548.9	1630.5	1721.9	1721.9	1740.5	1704.0	1744.2	1747.3	1752.8
VAKUUTUS - FÖRSÄKRING.....	1442.1	1468.7	1470.4	1502.9	1471.0	1505.2	1531.2	1539.9	1541.1	1529.5	1544.5	1548.0	1550.9
ASUNT. OMISTUS - BOSTÄDER....	1216.2	1281.9	1239.6	1319.9	1264.1	1332.5	1341.3	1330.4	1382.5	1346.5	1398.2	1397.6	1391.4
JULKINEN HALLINTO -													
OFFENTLIG FÖRVALTNING.....	1058.2	1094.0	1094.9	1126.5	1093.5	1129.7	1152.3	1162.7	1165.4	1152.7	1169.5	1174.0	1175.8
työntek. - arbetstagare....	1254.8	1299.8	1314.1	1352.3	1305.5	1373.4	1387.7	1378.5	1401.3	1385.4	1399.6	1440.7	1419.0
toimihenk. - tjänstemän....	996.8	1030.4	1031.2	1061.4	1029.9	1064.0	1085.2	1095.5	1097.6	1085.7	1101.4	1105.2	1107.4
PALVELUKSET - TJÄNSTER.....	1213.7	1259.4	1259.4	1295.2	1256.8	1303.5	1340.3	1358.4	1361.6	1340.8	1364.7	1369.3	1373.5
Y H T E E N S Ä - T O T A L	1348.6	1398.2	1399.9	1446.0	1398.2	1458.1	1487.0	1496.2	1506.0	1487.0	1510.6	1515.2	1515.2
työntek. - arbetstagare....	1488.8	1539.3	1535.5	1600.0	1541.2	1624.3	1635.1	1633.9	1658.8	1638.3	1663.3	1668.4	1660.7
toimihenk. - tjänstemän....	1168.3	1212.6	1216.1	1250.9	1212.1	1257.9	1290.2	1302.2	1305.7	1288.8	1309.7	1314.1	1316.1
YKSITYISET - PRIVATA.....	1436.3	1490.8	1493.2	1542.8	1490.8	1558.8	1586.9	1591.2	1604.1	1585.1	1607.8	1613.9	1610.8
KUNNAT - KOMMUNER.....	1110.6	1155.5	1154.0	1195.6	1154.0	1202.7	1231.8	1248.5	1254.3	1234.2	1259.5	1262.9	1266.7
VALTIO - STATEN.....	1169.2	1198.5	1204.5	1234.3	1201.5	1239.3	1266.1	1279.7	1282.7	1267.1	1287.8	1290.8	1294.9

Indeksit vuodesta 1964 alkaen ovat edellisessä julkaisussa 29.11.1991

Desimaalin (5) jäljessä oleva (') merkitsee, että se on korotettu -

(') efter decimalen (5) anger att den är upphöjd.

Palkansaajien ansiotasoindeksi 1980=100

		1. Maa ja metsätalous			11. Maatalous			12. Metsätalous		
Vuosi ja neljännes		Työn- teki- jät	Toimi- henki- löt	Yh- teen sä	Työn- teki- jät	Toimi- henki- löt	Yh- teen- sä	Työn- teki- jät	Toimi- henki- löt	Yh- teen- sä
Painot		(2.02)	(1.02)	(3.04)	(0.67)	(0.36)	(1.03)	(1.35)	(0.66)	(2.01)
1980		100,0	100,0	100,0	100,0	100,0	100,0	100,0	100,0	100,0
1981		109,5	113,1	110,7	112,3	112,0	112,2	108,2	113,7	110,0
1982		119,4	125,9	121,6	124,1	125,0	124,4	117,1	126,4	120,1
1983		127,5	137,5	130,8	132,1	136,8	133,7	125,2	138,0	129,4
1984		138,8	147,4	141,7	148,5	145,4	147,4	134,0	148,6	138,8
1985		147,0	157,8	150,6	160,6	156,3	159,1	140,3	158,6	146,3
1986		156,7	168,2	160,6	176,2	166,5	172,9	147,1	169,1	154,3
1987		165,0	180,2	170,1	186,3	179,8	184,1	154,4	180,4	162,9
1988		177,3	196,7	183,3	196,6	199,5	195,5	168,1	195,9	177,2
1989		197,9	213,1	203,4	222,9	215,4	220,2	185,6	212,5	194,9
1990		213,9	238,3	221,4	237,4	240,9	236,0	202,8	237,6	214,1
1991		231,7	251,2	238,5	265,1	251,1	261,2	214,8	251,3	226,7
1989	I	188,6	207,3	194,6	221,5	212,3	218,6	171,4	205,9	182,1
	II	199,3	213,6	204,7	220,8	214,9	218,4	189,1	213,3	197,8
	III	199,4	214,5	204,9	217,6	215,3	215,6	191,2	214,3	199,7
	IV	204,4	217,0	209,5	231,7	219,0	228,3	190,7	216,5	199,8
1990	I	211,9	226,9	217,6	236,0	232,2	233,7	200,4	225,3	209,4
	II	211,3	239,9	219,5	231,7	241,4	231,2	201,9	239,5	213,9
	III	212,9	240,6	221,0	233,1	242,1	232,4	203,7	240,3	215,4
	IV	219,6	245,9	227,6	248,9	248,1	246,9	205,0	245,3	217,7
1991	I	233,4	246,7	239,0	267,8	248,3	263,2	215,9	246,3	226,5
	II	229,4	251,6	236,7	262,2	251,2	258,8	212,9	251,8	225,3
	III	231,6	252,7	238,7	261,9	252,2	258,6	216,6	253,1	228,5
	IV	232,4	253,7	239,5	268,3	252,7	264,2	213,9	254,1	226,6
1992*	I	230,5	256,7	238,5	273,9	253,5	269,1	207,5	257,8	222,4
	II	235,8	257,2	243,0	266,7	254,3	263,1	220,5	258,3	232,8
	III	235,2	257,5	242,5	272,3	254,8	267,9	216,0	258,5	229,3

Palkansaajien ansiotasoindeksi 1980=100

2. Kaivos- ja kaivannais- toiminta			3. Teollisuus			4. Sähkö-,kaasu- ja vesihuolto			Vuosi ja neljännes
Työn- teki- jät	Toimi- henki- löt	Yh- teen- sä	Työn- teki- jät	Toimi- henki- löt	Yh- teen- sä	Työn- teki- jät	Toimi- henki- löt	yh- teen- sä	
(0.28)	(0.17)	(0.45)	(19.26)	(9.30)	(28.56)	(0.77)	(0.85)	(1.62)	Painot
100,0	100,0	100,0	100,0	100,0	100,0	100,0	100,0	100,0	1980
114,3	114,2	114,2	112,8	113,4	113,0	111,9	114,2	113,1	1981
126,5	126,9	126,6	125,0	126,6	125,5	124,3	128,4	126,5	1982
138,6	140,4	139,3	137,3	139,7	138,1	135,5	141,4	138,6	1983
151,6	152,4	151,9	149,9	152,0	150,6	147,9	153,9	151,1	1984
158,6	165,1	161,0	161,2	163,9	162,1	161,1	165,5	163,4	1985
172,2	176,5	173,8	171,0	174,5	172,1	172,3	177,1	174,8	1986
181,3	189,1	184,2	182,9	185,7	183,8	184,1	187,5	185,9	1987
195,2	203,7	198,3	198,9	199,4	199,0	201,1	202,2	201,7	1988
212,5	222,8	216,3	216,5	218,0	216,9	220,7	226,0	223,4	1989
214,3	241,0	223,8	239,4	236,2	238,1	243,6	248,1	245,9	1990
222,7	254,3	233,9	255,4	249,8	253,3	261,2	258,3	259,8	1991
210,0	214,8	211,8	209,6	210,4	209,8	214,2	217,6	216,0	1989 I
210,1	224,7	215,4	216,9	219,8	217,8	221,5	227,1	224,3	II
211,2	224,9	216,2	216,6	220,0	217,7	219,0	227,8	223,4	III
218,7	226,7	221,7	222,9	221,7	222,4	228,2	231,7	230,0	IV
224,0	231,0	226,6	229,4	226,0	228,1	236,0	236,8	236,5	1990 I
211,4	242,5	222,4	240,1	237,3	239,0	242,5	249,2	245,9	II
205,8	242,9	218,9	238,7	237,8	238,2	240,4	249,9	245,1	III
216,0	247,7	227,3	249,3	243,8	247,2	255,7	256,6	256,2	IV
219,4	249,1	230,0	251,7	245,1	249,2	257,5	257,1	257,3	1991 I
222,2	254,8	233,8	255,8	250,1	253,6	258,9	258,9	259,0	II
225,2	255,9	236,1	255,1	251,5	253,7	259,5	258,0	258,8	III
224,0	257,4	235,8	259,1	252,6	256,6	269,0	259,1	264,2	IV
229,0	258,4	239,5	261,3	253,4	258,3	265,7	260,0	262,9	1992* I
231,4	259,7	241,5	262,7	254,4	259,6	264,9	261,0	263,1	II
226,9	260,0	238,6	260,9	254,4	258,5	274,0	261,2	267,8	III

Palkansaajien ansiotasoindeksi 1980=100

Vuosi ja neljännes	5. Rakennustoiminta			51. Talonrakennustoiminta			52. Maa- ja vesirakennustoiminta		
	Työn- teki- jät	Toimi- henki- löt	Yh- teen- sä	Työn- teki- jät	Toimi- henki- löt	Yh- teen- sä	Työn- teki- jät	Toimi- henki- löt	yh- teen- sä
Painot	(6,87)	(3,02)	(9,89)	(5,62)	(1,48)	(7,10)	(1,25)	(1,54)	(2,79)
1980	100,0	100,0	100,0	100,0	100,0	100,0	100,0	100,0	100,0
1981	113,2	113,1	113,2	113,4	113,0	113,3	112,6	113,2	112,9
1982	124,3	124,5	124,4	124,3	124,8	124,4	124,3	124,3	124,3
1983	138,2	136,5	137,7	138,4	136,0	138,4	137,4	136,2	136,7
1984	152,8	147,4	151,2	153,3	148,8	152,3	150,5	146,2	148,1
1985	168,8	159,5	166,0	169,6	161,6	167,9	165,2	157,6	161,0
1986	179,0	170,6	176,4	179,8	173,7	178,5	175,5	167,6	171,1
1987	193,7	182,5	190,3	194,7	185,1	192,7	189,1	180,1	184,1
1988	210,6	198,0	206,8	211,5	199,5	209,0	207,2	197,1	201,7
1989	230,6	217,5	226,7	232,0	221,1	229,9	224,2	214,0	218,7
1990	252,6	235,4	247,4	253,9	239,2	250,9	246,9	231,6	238,5
1991	263,7	250,5	259,8	264,8	255,0	263,0	259,4	246,0	252,1
1989 I	226,0	209,3	220,9	226,8	211,7	223,7	223,0	207,2	214,2
II	229,1	218,8	226,1	230,6	223,5	229,4	221,9	213,8	217,6
III	229,7	219,8	226,9	231,4	223,8	230,1	221,8	215,9	218,8
IV	237,5	222,3	232,9	239,1	225,6	236,4	230,2	219,1	224,2
1990 I	246,4	226,9	240,4	247,2	229,6	243,5	243,7	224,6	233,1
II	250,8	236,2	246,4	252,5	240,3	250,1	243,0	232,1	237,1
III	251,5	236,4	247,0	253,2	240,7	250,7	243,8	231,9	237,4
IV	261,8	242,2	255,8	262,9	246,4	259,5	257,2	238,0	246,5
1991 I	266,6	243,7	259,5	268,2	248,1	263,9	259,3	239,2	248,1
II	263,1	251,8	259,8	264,6	256,1	263,1	256,1	247,4	251,5
III	261,0	253,3	258,9	261,7	257,8	261,4	258,9	248,6	253,4
IV	264,1	253,4	261,0	264,5	257,8	263,5	263,5	248,9	255,5
1992* I	263,0	254,2	260,5	262,9	258,6	262,5	264,9	249,8	256,6
II	260,3	254,8	258,9	260,1	259,1	260,5	262,7	250,6	256,1
III	257,9	255,0	257,3	256,9	259,1	258,0	265,0	251,0	257,4

Palkansaaajien ansiotasoindeksi 1980=100

6.	61.	62.	63.	7.							
Kauppa- rav. ja majoit. toim.	Tukku- kauppa	Vähitt. kauppa	Rav. ja majoit. toim.	Kuljetus- liikenne	Työn- teki- jät	Toimi- henki- löt	Yh- teen- sä	Työn- teki- jät	Toimi- henki- löt	Yh- teen- sä	Vuosi ja neljännes
(14.59)	(5.21)	(6.97)	(2.41)	(3.13)	(4.55)	(7.68)	(2.86)	(2.69)	(5.55)	Painot	
100.0	100.0	100.0	100.0	100.0	100.0	100.0	100.0	100.0	100.0	100.0	1980
112.6	112.8	112.8	111.1	113.5	112.4	112.9	113.5	112.4	113.0	113.0	1981
124.5	124.7	124.7	123.9	124.9	123.7	124.2	124.8	124.1	124.4	124.4	1982
137.0	137.0	137.0	136.7	136.5	137.0	136.8	136.3	137.2	136.8	136.8	1983
150.7	150.6	150.7	151.1	149.1	148.0	148.4	148.8	149.2	149.0	149.0	1984
165.1	165.2	165.2	164.8	163.1	159.8	161.2	163.0	161.8	162.4	162.4	1985
178.7	178.5	178.5	179.8	173.7	170.1	171.6	173.6	171.8	172.8	172.8	1986
193.5	193.3	193.4	194.5	187.8	183.7	185.4	187.7	185.1	186.5	186.5	1987
212.3	212.0	212.0	212.6	207.2	201.3	203.7	207.5	201.6	204.6	204.6	1988
233.2	232.9	232.9	231.8	230.2	217.4	222.3	230.7	219.9	225.2	225.2	1989
253.1	253.2	253.2	253.3	250.0	236.9	241.9	250.1	241.1	245.6	245.6	1990
268.4	269.9	269.9	265.9	267.0	251.5	257.4	267.1	256.5	261.7	261.7	1991
223.1	222.6	222.6	223.0	222.1	212.3	216.2	222.3	214.0	218.1	218.1	1989 I
234.6	234.5	234.5	232.9	230.6	217.4	222.4	231.0	220.5	225.6	225.6	II
235.1	234.8	234.8	233.5	229.9	218.2	222.7	230.8	221.0	225.8	225.8	III
239.9	239.6	239.6	237.8	238.0	221.6	227.8	238.6	224.3	231.2	231.2	IV
245.9	245.7	245.7	245.2	241.6	228.7	233.7	241.5	232.0	236.7	236.7	1990 I
252.2	251.4	251.4	255.8	248.5	236.4	241.1	248.4	241.3	244.9	244.9	II
252.3	251.8	251.8	256.0	251.8	238.4	243.6	252.5	242.8	247.5	247.5	III
261.9	263.7	263.7	256.2	258.1	244.1	249.5	258.1	248.5	253.3	253.3	IV
262.4	264.3	264.3	256.3	261.8	245.1	251.4	261.4	249.8	255.5	255.5	1991 I
268.5	269.9	269.9	267.1	264.7	251.4	256.6	264.6	256.8	260.7	260.7	II
271.0	272.4	272.4	270.2	268.6	254.5	259.9	269.1	259.4	264.2	264.2	III
271.7	272.8	272.8	270.2	273.0	255.2	261.9	273.2	260.1	266.5	266.5	IV
271.7	273.4	273.4	270.8	273.8	256.0	262.7	273.8	261.0	267.2	267.2	1992* I
272.5	273.9	273.9	271.3	274.8	256.8	263.6	274.9	261.8	268.2	268.2	II
273.4	274.5	274.5	271.6	274.5	257.4	263.9	274.6	262.4	268.3	268.3	III

Palkansaajien ansiotasoindeksi 1980=100

	72. Tietoliikenne			8. Rahoitus-,vakuutus-, kiinteistö ja liike- elämää palv.toim.			81. Rahoi- tus	82. Vakuu- tus	83. Kiint. ja liik.el. palv.toim.
Vuosi ja neljännes	Työn- teki- jät	Toimi- henki- löt	Yh- teen- sä	Työn- teki- jät	Toimi- henki- löt	Yh- teen- sä	Yh- teen- sä	Yh- teen- sä	Työn- teki- jät
Painot	(0.27)	(1.86)	(2.13)	(1.73)	(5.95)	(7.68)	(2.59)	(1.12)	(1.73)
1980	100.0	100.0	100.0	100.0	100.0	100.0	100.0	100.0	100.0
1981	113.6	112.5	112.7	114.1	111.5	112.1	111.4	114.2	114.1
1982	126.0	123.3	123.6	129.2	122.5	124.0	121.7	126.1	129.2
1983	138.4	136.6	136.9	142.5	136.5	137.9	136.1	140.5	142.5
1984	151.7	146.3	147.0	154.4	150.7	151.5	152.0	153.9	154.4
1985	163.6	157.0	157.8	168.0	164.9	165.6	167.5	169.4	168.0
1986	174.8	167.6	168.5	172.8	176.4	175.6	180.7	180.2	172.8
1987	188.2	181.7	182.5	185.1	188.7	187.9	193.2	193.3	185.1
1988	204.2	200.8	201.4	201.9	206.5	205.4	210.6	212.4	201.9
1989	223.2	213.6	214.7	219.8	225.6	224.3	229.2	236.1	219.8
1990	248.4	230.6	232.4	242.4	245.7	244.6	250.6	254.1	242.4
1991	266.0	244.1	246.3	258.2	262.5	261.2	275.7	264.2	258.2
1989 I	220.1	210.0	211.2	215.7	217.6	216.7	221.4	227.0	215.7
II	225.0	212.8	214.2	217.8	225.2	223.7	227.0	236.3	217.8
III	217.8	214.0	214.7	217.6	229.1	227.3	234.0	238.6	217.6
IV	229.8	217.5	218.9	228.0	230.5	229.5	234.2	242.5	228.0
1990 I	242.6	223.9	225.8	233.2	235.1	234.1	237.5	249.1	233.2
II	250.0	229.1	231.2	245.8	245.7	244.8	249.9	253.7	245.8
III	242.8	231.9	233.2	237.7	249.3	247.4	256.4	254.0	237.7
IV	258.2	237.4	239.6	253.1	252.7	251.9	258.4	259.6	253.1
1991 I	266.6	238.0	240.8	255.5	255.2	254.3	263.8	260.0	255.5
II	266.9	243.4	245.8	257.2	264.0	262.5	278.6	264.5	257.2
III	261.0	247.2	248.7	255.1	264.7	262.9	278.6	266.0	255.1
IV	269.5	247.7	250.0	265.1	266.2	265.1	281.6	266.2	265.1
1992* I	275.3	248.5	251.2	268.1	267.1	266.3	282.2	266.8	268.1
II	272.7	249.3	251.7	268.0	268.1	267.2	282.7	267.4	268.0
III	272.7	249.9	252.2	266.8	268.9	267.8	283.6	267.9	266.8

Palkansaajien ansiotasoindeksi 1980=100

9. Yhteiskunnalliset ja henkilökohtaiset palvelut		911,913. Julkinen hallinto ja yleinen turvallisuus		912. Maan- puolus- tus					
Toimi- henki- löt	Yh- teen- sä	Työn- teki- jät	Toimi- henki- löt	Yh- teen- sä	Työn- teki- jät	Toimi- henki- löt	Yh- teen- sä		Vuosi ja neljännes
(2,24)	(3,97)	(1,98)	(24,51)	(26,49)	(0,10)	(5,33)	(5,43)	(0,86)	Painot
100,0	100,0	100,0	100,0	100,0	100,0	100,0	100,0	100,0	1980
110,2	111,9	111,0	112,3	112,2	113,1	113,2	113,2	111,0	1981
121,6	124,9	122,5	125,2	125,0	128,0	125,8	125,9	121,5	1982
135,1	138,3	133,6	139,5	139,1	140,6	139,9	139,9	135,1	1983
147,6	150,6	145,4	153,0	152,4	151,6	151,8	151,8	145,1	1984
159,7	163,3	158,0	165,3	164,8	159,5	164,7	164,6	156,3	1985
169,6	171,0	168,1	178,2	177,6	165,6	176,6	176,4	166,5	1986
181,3	183,0	177,8	189,3	188,6	179,7	189,0	188,8	179,8	1987
197,8	199,7	194,8	206,6	205,9	193,7	206,8	206,6	200,9	1988
215,6	217,7	211,0	222,0	221,2	207,3	222,0	221,7	214,1	1989
235,0	237,7	232,0	242,6	241,7	228,9	243,2	242,9	234,4	1990
248,1	251,3	245,7	258,9	257,9	242,9	256,9	256,7	244,3	1991
208,0	210,5	210,4	218,0	217,3	204,6	218,0	217,7	210,7	1989 I
216,1	217,8	209,2	221,0	220,2	204,8	221,0	220,6	213,6	II
218,4	219,7	209,8	221,7	220,9	207,6	221,7	221,4	214,2	III
220,0	222,6	214,5	227,4	226,6	212,0	227,2	226,9	217,9	IV
224,8	227,5	224,5	234,0	233,2	220,0	235,2	234,9	227,7	1990 I
235,4	238,6	229,5	242,9	242,0	227,9	243,4	243,1	234,0	II
238,0	239,5	232,7	243,0	242,1	230,4	243,4	243,2	235,1	III
241,8	245,1	241,2	250,5	249,6	237,1	250,5	250,8	240,8	IV
242,9	246,4	246,4	252,1	251,3	240,8	251,5	251,3	241,1	1991 I
248,9	251,8	244,7	258,7	257,7	243,3	256,9	256,6	244,2	II
249,8	252,3	244,6	262,1	261,1	241,7	259,5	259,1	245,8	III
250,7	254,6	247,0	262,6	261,6	245,7	260,0	259,7	246,3	IV
252,0	256,1	250,8	263,5	262,6	245,4	260,9	260,6	247,0	1992* I
253,3	257,3	249,8	264,4	263,5	252,6	261,8	261,6	247,8	II
254,0	257,7	249,6	265,0	264,0	248,8	262,3	262,1	248,4	III

Palkansaajien ansiotasoindeksi 1980=100

Vuosi ja neljännes	92.	Toimi-	Yh-	931.	932.	933.	934.	935.939	94.	
	Puhtaanapito			henki-	teen-	Opetus-	Tutk.	Lääk. ja	Sos.	Elink.
	Työn-	löt	sä	toi-	toi-	eläin-	huolto	ja amm.	ja kultt.	
	tekijät			minta	minta	lääk.		järj.	palv.	
						palv.		Aatt. ja		
								sivist.		
								yht.		
									Työn-	
									tekijät	
	Painot	(0.23)	(0.07)	(0.30)	(6.46)	(0.44)	(5.67)	(2.93)	(1.32)	(0.22)
1980		100.0	100.0	100.0	100.0	100.0	100.0	100.0	100.0	100.0
1981		111.6	112.1	111.7	111.6	111.7	112.3	112.1	113.1	109.6
1982		125.4	126.5	125.6	124.5	123.2	125.2	125.8	126.7	122.4
1983		139.0	140.3	139.3	140.5	136.7	138.9	139.8	138.9	133.7
1984		152.9	167.3	156.3	152.4	147.6	155.7	155.6	150.2	144.5
1985		165.5	178.8	168.7	164.4	160.1	167.9	168.2	162.6	150.4
1986		177.9	192.7	181.4	180.2	170.4	180.4	180.7	174.0	160.3
1987		190.4	205.0	193.9	192.0	184.6	189.1	190.3	186.4	171.5
1988					211.0	205.7	201.9	204.1	209.3	193.0
1989					225.0	219.4	219.4	219.3	221.4	215.6
1990					242.3	243.4	244.2	240.6	241.4	236.3
1991					255.8	255.5	266.1	260.1	255.9	249.8
1989	I				221.2	214.3	214.8	215.3	218.8	216.0
	II				223.8	219.2	218.3	218.1	220.9	214.3
	III				224.5	220.3	218.9	218.7	221.1	223.8
	IV				230.7	223.7	225.6	225.2	224.6	218.2
1990	I				235.6	235.5	232.3	230.8	234.8	230.5
	II				241.9	243.7	245.2	240.6	241.5	235.8
	III				242.8	244.2	245.1	241.2	241.8	233.8
	IV				249.1	250.3	254.2	249.9	247.6	245.2
1991	I				249.9	250.8	256.1	251.6	248.2	254.4
	II				255.4	255.6	265.5	260.0	256.0	246.1
	III				258.6	257.7	271.1	264.2	259.4	248.5
	IV				259.1	258.2	271.6	264.7	259.9	250.4
1992*	I				260.1	259.1	272.7	265.7	260.7	259.3
	II				261.1	260.0	273.7	266.7	261.4	249.5
	III				261.6	260.8	274.3	267.3	262.0	252.6

Palkansaajien ansiotasoindeksi 1980=100

95.									
Kotitalouksia palveleva toiminta					Valtio				
Toimi- henki- löt	Yh- teen- sä	Työn- teki- jät	Toimi- henki- löt	Yh- teen- sä	Virka- suhtei- set	Työs. kk- palkk.	Työs. tunti- palkk.	Yh- teen- sä	Vuosi ja neljännes
(1.28)	(1.50)	(1.43)	(0.15)	(1.58)	(7.96)	(2.45)	(0.87)	(11.28)	Painot
100.0	100.0	100.0	100.0	100.0	100.0	100.0	100.0	100.0	1980
112.7	112.6	110.8	113.7	111.1	113.1	110.2	112.7	112.5	1981
125.9	125.8	121.6	125.5	122.0	124.7	120.7	125.2	123.8	1982
139.3	139.1	132.3	139.0	132.9	138.4	133.8	136.6	137.3	1983
151.6	151.4	143.8	151.3	144.4	147.9	144.8	146.3	147.1	1984
164.0	163.7	156.9	161.8	157.3	159.7	157.2	155.4	158.8	1985
175.9	175.5	166.8	172.5	167.4	170.4	168.5	164.8	169.5	1986
187.0	186.6	175.8	187.5	176.9	184.7	183.5	177.6	183.9	1987
209.8	209.5	195.8	204.6	194.0	205.2	205.0	196.4	204.7	1988
223.9	223.8	213.9	227.0	214.2	216.6	220.8	210.5	218.4	1989
241.1	241.2	235.7	239.9	229.3	234.2	241.7	228.1	238.1	1990
257.3	257.4	252.3	248.4	240.0	245.1	257.6	245.3	251.1	1991
220.9	221.0	207.4	215.3	204.5	214.7	214.8	208.3	214.7	1989 I
223.5	223.4	212.3	228.6	214.7	216.7	221.0	211.0	217.8	II
223.9	223.8	213.8	230.7	216.6	215.6	222.1	208.9	218.7	III
227.1	227.1	222.1	233.3	220.8	219.5	225.2	213.7	222.5	IV
233.8	233.9	230.1	235.2	224.5	228.5	234.4	223.2	231.7	1990 I
241.1	241.2	237.0	239.2	229.2	234.1	241.2	226.5	237.5	II
241.5	241.5	232.8	239.4	228.1	234.3	242.4	227.7	238.7	III
248.0	248.2	242.9	245.7	235.3	239.9	248.7	234.9	244.6	IV
252.5	252.9	243.4	246.2	235.8	240.1	249.8	242.1	245.6	1991 I
257.1	257.0	249.8	248.5	239.2	245.0	257.7	244.2	250.9	II
259.7	259.6	254.9	249.3	241.4	247.4	261.1	246.3	253.6	III
260.0	260.0	261.1	249.7	243.5	247.9	261.6	248.4	254.2	IV
260.6	260.9	249.9	250.4	240.5	248.6	262.7	251.3	255.2	1992* I
261.1	261.0	254.6	251.2	242.5	249.4	263.7	249.5	255.8	II
261.5	261.5	263.7	251.7	245.6	249.9	264.8	251.7	256.6	III

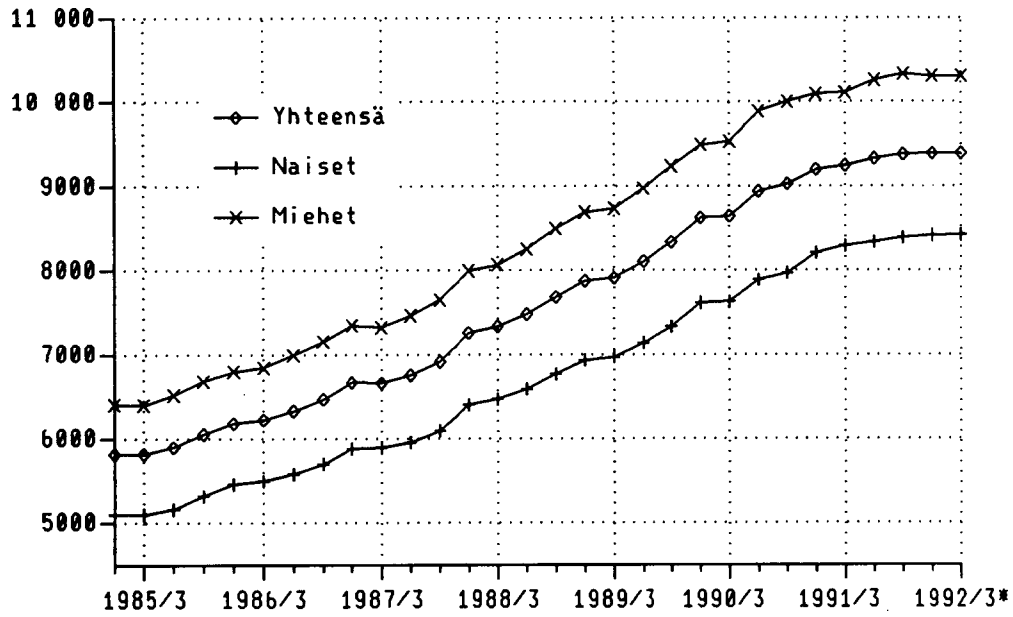
Palkansaaajien ansiotasoindeksi 1980-100

Vuosi ja neljännes	Kunnat			Yksityiset			Voitt.	Työn-	Valtio
	Virka- suht.	Työs. suht. kk-	Työs. suht. tunt.	Yh- teen- sä	Työn- teki- jät	Toimi- henki- löt	tav.	tekijät	
	(13,16)	(3,77)	(0,62)	(17,55)	(34,54)	(33,83)	(68,37)	(2,80)	(0,87)
1980	100,0	100,0	100,0	100,0	100,0	100,0	100,0	100,0	100,0
1981	112,4	111,6	110,1	112,1	112,8	112,7	122,8	112,6	112,7
1982	124,9	127,9	122,3	125,5	124,8	124,7	124,9	125,2	125,2
1983	139,4	142,8	134,3	139,9	137,3	136,9	137,7	138,8	136,6
1984	154,9	155,4	144,4	154,7	150,5	149,9	151,1	149,2	146,3
1985	167,7	165,4	152,8	166,6	163,5	162,5	164,5	161,9	155,4
1986	181,7	177,5	162,4	180,1	174,5	172,3	176,7	173,3	164,8
1987	191,0	187,1	171,2	189,5	187,2	184,6	189,7	186,5	177,6
1988	205,7	200,3	186,3	203,7	203,8	200,9	206,6	207,6	196,4
1989	222,4	217,5	203,5	220,6	223,0	220,0	226,1	222,3	210,5
1990	244,0	237,1	226,3	241,8	243,4	241,7	245,6	243,4	228,1
1991	262,2	253,9	235,4	258,6	258,8	257,1	261,0	257,8	245,3
1989 I	218,0	213,0	203,4	216,5	213,0	217,6	215,2	218,6	208,3
II	221,1	216,2	202,3	219,3	219,9	227,5	223,8	222,2	211,0
III	221,7	216,9	200,7	219,7	220,0	228,7	224,5	222,4	208,9
IV	228,9	223,8	207,7	226,9	227,0	231,4	229,1	225,8	213,7
1990 I	233,9	228,3	223,1	232,7	233,2	236,4	234,5	236,3	223,2
II	244,3	237,7	224,1	242,1	241,6	245,6	243,4	243,6	226,5
III	244,7	236,9	223,2	241,8	240,9	246,8	243,8	243,9	227,7
IV	253,2	245,4	234,6	250,5	251,0	253,5	251,8	249,8	234,9
1991 I	254,7	246,9	236,5	252,0	254,5	254,8	255,1	250,4	242,1
II	261,7	253,6	232,0	258,1	259,1	256,9	261,6	257,9	244,2
III	265,9	257,3	232,2	261,6	259,8	256,6	263,2	261,3	246,3
IV	266,4	257,8	241,0	262,8	261,9	260,2	264,0	261,8	248,4
1992* I	267,5	258,8	242,9	263,9	260,8	264,8	262,5	262,6	251,3
II	268,6	259,8	239,0	264,6	261,9	265,5	263,5	263,3	249,5
III	269,1	260,3	243,2	265,4	263,3	260,4	265,9	263,9	251,7

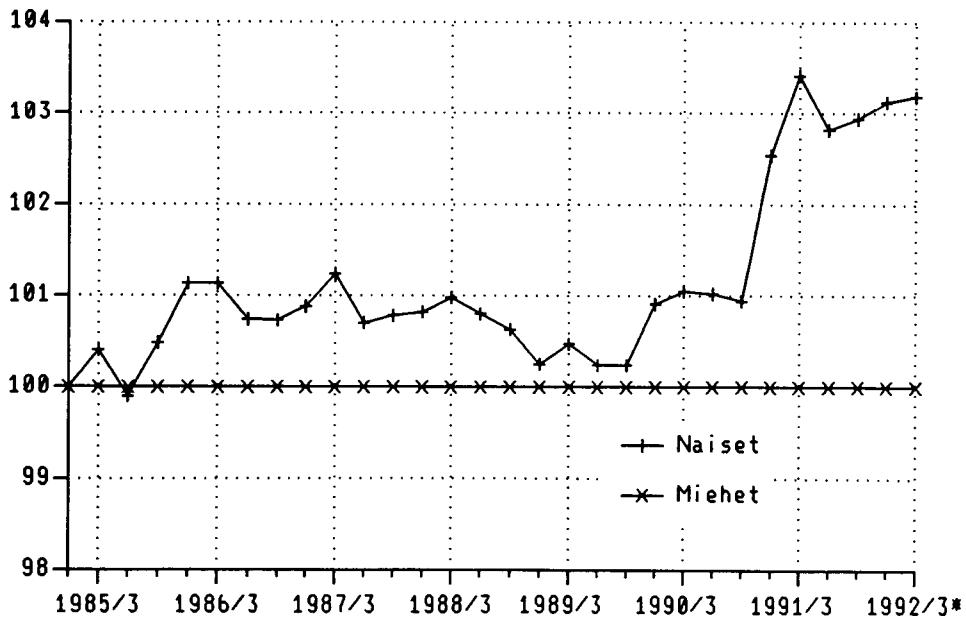
Palkansaajien ansiotasoindeksi 1980=100

Kunta	Toimihenkilöt						Kaikki palkan saajat	Reaali-ansioindeksi	Vuosi ja neljännes	
	Yksit.	Yht.	Valtio	Kunta	Yksit.	Voitt. Yht. tav.				
(0,62)	(34,54)	(36,03)	(10,4)	(16,94)	(33,83)	(2,80)	(63,97)	(100,0)	Painot	
100,0	100,0	100,0	100,0	100,0	100,0	100,0	100,0	100,0	1980	
110,1	112,8	112,7	112,5	112,2	112,7	112,6	112,5	112,6	100,5	1981
122,3	124,7	124,6	123,7	125,6	124,9	125,2	124,9	124,8	102,0	1982
134,3	136,9	136,9	137,3	140,1	137,7	138,8	138,3	137,8	103,7	1983
144,4	149,9	149,7	147,2	155,1	151,1	149,2	151,4	150,8	106,1	1984
152,8	162,5	162,2	159,1	167,2	164,5	161,9	164,2	163,5	108,6	1985
162,4	172,3	171,9	169,9	180,8	176,7	173,3	176,5	174,9	112,2	1986
171,2	184,6	184,2	184,4	190,2	189,7	186,5	188,8	187,2	116,0	1987
186,3	200,9	200,6	205,4	204,4	206,6	207,6	205,8	204,0	120,3	1988
203,5	220,0	219,4	219,1	221,1	226,3	222,3	223,6	222,1	122,8	1989
226,3	241,7	241,2	239,0	242,0	245,6	243,3	243,5	242,5	126,5	1990
235,4	257,1	256,4	251,6	259,5	261,0	257,8	258,9	257,9	129,1	1991
203,4	213,0	212,9	215,2	216,6	217,6	218,6	217,0	215,5	116,4	1989 I
202,3	219,9	219,4	218,3	219,8	227,5	222,2	223,8	222,2	121,8	II
200,7	220,0	219,3	219,5	220,4	228,7	222,4	224,8	222,9	124,0	III
207,7	227,0	226,2	223,3	227,5	231,4	225,8	228,8	227,8	129,2	IV
223,1	233,2	233,0	232,4	232,4	236,4	236,2	234,7	233,9	117,9	1990 I
224,1	241,6	240,9	238,4	242,5	245,6	243,5	243,6	242,5	125,5	II
223,2	240,9	240,3	239,6	242,3	246,8	243,8	244,3	242,8	127,6	III
234,6	251,0	250,4	245,5	250,7	253,5	249,7	251,3	250,8	135,1	IV
236,5	254,8	254,2	245,9	252,2	255,1	250,3	252,7	252,9	121,4	1991 I
232,0	256,9	255,9	251,5	259,2	261,6	257,9	259,2	257,9	127,6	II
232,2	256,6	255,7	254,2	263,0	263,2	261,2	261,6	259,5	129,8	III
241,0	260,2	259,6	254,7	263,5	264,0	261,7	262,3	261,2	129,9	IV
242,9	260,8	260,3	255,5	264,6	264,8	262,5	263,1	262,0	129,0	1992* I
239,0	261,9	261,1	256,3	265,5	266,1	263,3	264,0	262,8	128,5	II
243,2	260,4	259,9	257,0	266,2	265,9	263,8	264,4	262,8	128,4	III

PALKANSAAJIEN SÄÄNNÖLLISEN TYÖAJAN KESKIAANSIOT
 VUOSINA 1985/1-1992/3*



SUhteellinen ansiökehitys vuosina 1985 - 1992*
 Miehet = 100



Palkansaajien ansiotasoindeksi 1985=100

Ryhmiä painot ilmoitettu sulussa.

		1 Maa- ja metsätalous			11 Maatalous			12 Metsätalous		
Vuosi ja neljännes	Työn- teki- jät	Toimi- henki- löt	YH- TEEN- SÄ	Työn- teki- jät	Toimi- henki- löt	YH- TEEN- SÄ	Työn- teki- jät	Toimi- henki- löt	YH- TEEN- SÄ	
		(2.00)	(0.50)	(2.50)	(0.82)	(0.12)	(0.94)	(1.18)	(0.38)	(1.56)
1985		100,0	100,0	100,0	100,0	100,0	100,0	100,0	100,0	100,0
1986		106,6	106,4	106,6	108,0	106,2	107,8	105,7	106,5	105,9
1987		112,7	113,9	112,9	115,2	114,4	115,1	110,9	113,8	111,6
1988		121,2	124,4	121,8	122,3	126,9	122,9	120,4	123,6	121,1
1989		135,3	134,7	135,2	138,7	137,0	138,5	132,9	134,0	133,2
1990		146,2	150,7	147,1	147,7	153,3	148,4	145,2	149,9	146,4
1991		158,4	158,8	158,5	164,9	159,7	164,2	153,8	158,5	155,0
1988	I	112,6	118,5	113,8	113,4	119,9	114,2	112,0	118,1	113,5
	II	124,6	124,4	124,6	126,8	125,3	126,7	123,0	124,1	123,3
	III	124,9	126,5	125,2	125,6	130,2	126,2	124,4	125,4	124,6
	IV	122,6	128,0	123,7	123,3	132,1	124,5	122,0	126,7	123,2
1989	I	128,9	131,1	129,3	137,8	135,0	137,4	122,7	129,9	124,5
	II	136,2	135,1	136,0	137,4	136,7	137,3	135,4	134,6	135,2
	III	136,3	135,6	136,1	135,3	136,9	135,5	136,9	135,2	136,5
	IV	139,7	137,2	139,2	144,2	139,3	143,5	136,6	136,6	136,6
1990	I	144,9	143,5	144,6	146,8	147,7	146,9	143,5	142,1	143,2
	II	144,4	151,7	145,9	144,1	153,6	145,3	144,6	151,1	146,2
	III	145,5	152,1	146,8	145,0	154,0	146,1	145,9	151,6	147,3
	IV	150,1	155,5	151,2	154,8	157,8	155,2	146,8	154,8	148,8
1991	I	159,5	156,0	158,8	166,6	158,0	165,5	154,6	155,4	154,8
	II	156,8	159,1	157,3	163,1	159,8	162,7	152,4	158,9	154,0
	III	158,3	159,8	158,6	162,9	160,4	162,6	155,1	159,6	156,2
	IV	158,8	160,4	159,1	166,9	160,7	166,1	153,2	160,3	154,9
1992*	I	157,5	162,3	158,5	170,4	161,2	169,2	148,6	162,6	152,1
	II	161,2	162,6	161,5	165,9	161,7	165,4	157,9	162,9	159,1
	III	160,7	162,8	161,2	169,4	162,1	168,5	154,7	163,1	156,8

* Ennakkotieto

Palkansaajien ansiotasoindeksi 1985=100

Ryhmiä painot ilmoitettu sulussa.

2 Kaivostoiminta			3 Teollisuus			4 Energia- ja vesihuolto			
Työn- teki- jät	Toimi- henki- löt	YH- TEEN- SÄ	Työn- teki- jät	Toimi- henki- löt	YH- TEEN- SÄ	Työn- teki- jät	Toimi- henki- löt	YH- TEEN- SÄ	Vuosi ja neljännes
(0,24)	(0,14)	(0,38)	(16,31)	(9,35)	(25,66)	(0,80)	(0,80)	(1,60)	
100,0	100,0	100,0	100,0	100,0	100,0	100,0	100,0	100,0	1985
108,6	106,4	107,8	106,1	106,1	106,2	106,9	107,1	107,0	1986
114,3	113,2	113,9	113,3	113,4	113,4	113,8	113,7	113,7	1987
123,1	121,7	122,6	123,2	121,9	122,7	124,7	122,6	123,6	1988
134,0	133,1	133,7	134,1	133,2	133,8	136,9	137,0	137,0	1989
135,1	144,0	138,3	148,3	144,4	146,9	151,1	150,4	150,8	1990
140,5	151,9	144,6	158,2	152,7	156,2	162,0	156,6	159,3	1991
115,9	115,4	115,7	117,7	115,7	116,9	118,1	116,3	117,2	1988 I
125,0	121,4	123,7	124,4	121,7	123,4	126,0	122,2	124,2	II
124,6	124,5	124,6	123,7	124,5	124,0	124,9	125,1	125,0	III
126,7	125,4	126,2	127,0	125,7	126,6	129,9	126,3	128,1	IV
132,4	128,3	130,9	129,8	128,6	129,4	132,9	131,9	132,4	1989 I
132,5	134,2	133,1	134,3	134,3	134,3	137,4	137,7	137,6	II
133,2	134,3	133,6	134,2	134,5	134,3	135,9	138,1	137,0	III
137,9	135,4	137,0	138,1	135,5	137,2	141,5	140,5	141,0	IV
141,2	138,0	140,1	142,1	138,2	140,6	146,4	143,6	145,0	1990 I
133,3	144,8	137,5	148,7	145,1	147,4	150,4	151,1	150,8	II
129,8	145,1	135,3	147,8	145,4	146,9	149,1	151,5	150,3	III
136,2	147,9	140,5	154,4	149,0	152,4	158,6	155,6	157,1	IV
138,4	148,8	142,1	155,9	149,8	153,7	159,7	155,9	157,8	1991 I
140,1	152,2	144,5	158,5	152,9	156,4	160,6	157,0	158,8	II
142,0	152,8	145,9	158,0	153,7	156,4	161,0	156,4	158,7	III
141,3	153,7	145,8	160,5	154,4	158,3	166,9	157,1	162,0	IV
144,4	154,3	148,0	161,9	154,9	159,3	164,8	157,6	161,2	1992* I
145,9	155,1	149,3	162,7	155,5	160,1	164,3	158,2	161,3	II
143,1	155,3	147,5	161,6	155,5	159,4	170,0	158,4	164,2	III

Palkansaajien ansiotasoindeksi 1985=100

Ryhmiä painot ilmoitettu suluissa.

Vuosi ja neljännes	5 Rakentaminen			51 Talonrakentaminen			52 Maa- ja vesirakentaminen		
	Työn- teki- jät	Toimi- henki- löt	YH- TEEN- SÄ	Työn- teki- jät	Toimi- henki- löt	YH- TEEN- SÄ	Työn- teki- jät	Toimi- henki- löt	YH- TEEN- SÄ
	(6,59)	(2,97)	(9,56)	(5,61)	(1,69)	(7,30)	(0,98)	(1,28)	(2,26)
1985	100,0	100,0	100,0	100,0	100,0	100,0	100,0	100,0	100,0
1986	106,1	107,7	106,6	106,0	108,0	106,5	106,5	107,3	107,0
1987	114,7	115,2	114,8	114,9	115,2	114,9	113,5	115,3	114,5
1988	124,6	125,1	124,8	124,8	124,1	124,6	123,9	126,3	125,3
1989	136,5	137,4	136,8	136,9	137,6	137,0	134,1	137,1	135,8
1990	149,5	148,7	149,3	149,8	148,9	149,6	147,7	148,4	148,1
1991	156,1	158,2	156,7	156,2	158,6	156,8	155,2	157,7	156,6
1988 I	121,0	118,6	120,3	121,4	117,4	120,5	118,8	120,2	119,6
II	124,0	125,2	124,4	123,9	123,9	123,9	124,5	127,0	125,9
III	125,2	127,7	126,0	125,4	127,1	125,8	124,4	128,4	126,7
IV	128,4	128,8	128,5	128,4	128,1	128,3	128,0	129,8	129,0
1989 I	133,8	132,2	133,3	133,8	131,7	133,3	133,4	132,8	133,0
II	135,6	138,2	136,4	136,1	139,1	136,8	132,8	137,0	135,2
III	136,0	138,8	136,9	136,5	139,2	137,2	132,7	138,3	135,9
IV	140,6	140,4	140,5	141,1	140,4	140,9	137,7	140,4	139,2
1990 I	145,8	143,3	145,0	145,8	142,8	145,1	145,8	143,9	144,7
II	148,4	149,2	148,7	149,0	149,5	149,1	145,4	148,7	147,3
III	148,9	149,3	149,0	149,4	149,8	149,5	145,9	148,6	147,4
IV	154,9	152,9	154,3	155,1	153,3	154,7	153,9	152,3	153,0
1991 I	157,8	153,9	156,6	158,3	154,3	157,4	155,1	153,3	154,1
II	155,7	159,0	156,7	156,1	159,4	156,9	153,2	158,5	156,2
III	154,5	159,9	156,2	154,4	160,4	155,8	154,9	159,3	157,4
IV	156,3	160,0	157,5	156,1	160,4	157,1	157,6	159,5	158,7
1992* I	155,6	160,5	157,2	155,1	160,9	156,5	158,5	160,1	159,4
II	154,0	160,9	156,2	153,5	161,2	155,3	157,2	160,5	159,1
III	152,6	161,1	155,2	151,6	161,2	153,8	158,5	160,9	159,5

Palkansaajien ansiotasoindeksi 1985=100

Ryhmiä painot ilmoitettu suluisissa.

											6		61		62		63		7			
											Kauppa, Ravitsem. ja majoitus		Tukku- ja vähkauppa		Moott. ajoneuv. ja huolto		Maj. ja rav.		Liikenne			
Tunti-	Kuu-	YH-	YH-	Tunti-	Kuu-	YH-	YH-	Tunti-	Kuu-	YH-	YH-	Tunti-	Kuu-	YH-	Vuosi ja neljännes							
palkat	kausi-	TEEN-	TEEN-	palkat	kausi-	TEEN-	TEEN-	palkat	kausi-	TEEN-	TEEN-	palkat	kausi-	TEEN-								
	palkat	SÄ	SÄ		palkat	SÄ	SÄ		palkat	SÄ	SÄ		palkat	SÄ								
(0,75)	(14,71)	(15,46)	(10,70)	(0,76)	(1,62)	(2,38)	(2,36)	(2,76)	(4,90)	(7,66)												
100,0	100,0	100,0	100,0	100,0	100,0	100,0	100,0	100,0	100,0	100,0	100,0	100,0	100,0	100,0	100,0	1985						
105,2	107,3	107,2	107,0	105,2	107,4	106,7	108,5	106,0	106,5	106,3	106,3	106,0	106,5	106,3	106,3	1986						
111,2	116,5	116,3	116,3	111,2	117,0	115,1	117,1	115,0	115,1	115,0	115,0	115,0	115,1	115,0	115,0	1987						
123,6	127,9	127,7	127,8	123,6	128,4	126,9	128,0	125,9	126,3	126,1	126,1	125,9	126,3	126,1	126,1	1988						
135,1	140,5	140,2	140,4	135,1	142,4	140,1	139,6	139,8	136,4	137,6	137,6	139,8	136,4	137,6	137,6	1989						
148,8	152,4	152,2	152,6	148,8	150,5	150,0	152,5	151,8	148,7	149,8	149,8	151,8	148,7	149,8	149,8	1990						
159,3	161,5	161,4	162,7	159,3	155,9	157,0	160,1	162,2	157,9	159,4	159,4	162,2	157,9	159,4	159,4	1991						
115,0	121,0	120,8	120,9	115,0	121,5	119,4	121,3	118,9	120,4	119,9	119,9	118,9	120,4	119,9	119,9	1988 I						
125,4	129,0	128,8	128,9	125,4	129,8	128,4	129,0	125,6	126,7	126,3	126,3	125,6	126,7	126,3	126,3	II						
125,2	129,2	129,0	129,1	125,2	130,2	128,6	129,2	128,0	128,2	128,1	128,1	128,0	128,2	128,1	128,1	III						
128,9	132,4	132,2	132,3	128,9	132,2	131,2	132,5	130,9	129,9	130,3	130,3	130,9	129,9	130,3	130,3	IV						
131,0	134,1	134,0	134,1	131,0	133,9	133,0	134,3	134,8	132,8	133,5	133,5	134,8	132,8	133,5	133,5	1989 I						
134,2	140,0	139,8	140,1	134,2	138,9	137,4	140,6	139,8	135,1	136,8	136,8	139,8	135,1	136,8	136,8	II						
135,0	141,7	141,4	141,5	135,0	144,8	141,7	140,6	139,7	136,9	137,9	137,9	139,7	136,9	137,9	137,9	III						
140,2	144,5	144,3	144,4	140,2	146,4	144,5	143,2	144,6	139,0	141,0	141,0	144,6	139,0	141,0	141,0	IV						
145,3	148,0	147,9	148,1	145,3	147,6	146,9	147,6	146,7	143,5	144,7	144,7	146,7	143,5	144,7	144,7	1990 I						
149,6	151,8	151,7	151,5	149,6	150,1	149,9	154,0	150,9	148,3	149,3	149,3	150,9	148,3	149,3	149,3	II						
147,0	152,0	151,7	151,8	147,0	150,2	149,2	154,2	152,9	149,6	150,8	150,8	152,9	149,6	150,8	150,8	III						
153,4	157,7	157,5	159,0	153,4	154,2	153,9	154,3	156,8	153,2	154,5	154,5	156,8	153,2	154,5	154,5	IV						
153,7	158,0	157,8	159,3	153,7	154,5	154,2	154,3	159,0	153,8	155,7	155,7	159,0	153,8	155,7	155,7	1991 I						
157,7	161,6	161,5	162,7	157,7	155,9	156,5	160,8	160,8	157,8	158,9	158,9	160,8	157,8	158,9	158,9	II						
161,0	163,1	163,0	164,2	161,0	156,5	157,9	162,7	163,1	159,7	160,9	160,9	163,1	159,7	160,9	160,9	III						
164,9	163,3	163,4	164,5	164,9	156,7	159,3	162,7	165,8	160,1	162,2	162,2	165,8	160,1	162,2	162,2	IV						
157,8	163,7	163,4	164,8	157,8	157,1	157,4	163,1	166,3	160,6	162,7	162,7	166,3	160,6	162,7	162,7	1992* I						
160,8	164,0	163,9	165,1	160,8	157,6	158,6	163,4	166,9	161,2	163,2	163,2	166,9	161,2	163,2	163,2	II						
166,5	164,3	164,4	165,5	166,5	158,0	160,7	163,6	166,7	161,5	163,4	163,4	166,7	161,5	163,4	163,4	III						

Palkansaajien ansiotasoindeksi 1985=100

Ryhmien painot ilmoitettu suluissa.

Vuosi ja neljännes	71 Kuljetus			72 Tietoiikenne			8 Rahoitus, vak. ym. palv.			81 Rahoi- tus	82 Vakuu- tus	83 Kiint. ja yrit. palvelut
	Tunti- palkat	Kuu- kausi- palkat	YH- TEEN- SÄ	Tunti- palkat	Kuu- kausi- palkat	YH- TEEN- SÄ	Tunti- palkat	Kuu- kausi- palkat	YH- TEEN- SÄ	YH- TEEN- SÄ	YH- TEEN- SÄ	Tunti- palkat
	(2.58)	(2.98)	(5.56)	(0.18)	(1.92)	(2.10)	(0.81)	(8.58)	(9.39)	(2.87)	(1.19)	(0.81)
1985	100,0	100,0	100,0	100,0	100,0	100,0	100,0	100,0	100,0	100,0	100,0	100,0
1986	106,0	106,6	106,3	106,4	106,3	106,3	106,1	107,0	106,9	107,8	106,9	106,1
1987	115,0	115,0	115,0	114,1	115,2	115,1	114,6	114,4	114,4	115,2	114,5	114,6
1988	126,0	125,6	125,8	123,8	127,4	127,1	125,8	124,7	124,8	125,5	125,2	125,8
1989	140,1	137,0	138,4	135,3	135,5	135,5	136,9	136,2	136,3	136,5	139,2	136,9
1990	151,9	150,2	151,0	150,6	146,3	146,6	151,0	148,4	148,6	149,3	149,8	151,0
1991	162,2	159,8	160,9	161,3	154,8	155,4	160,8	158,5	158,7	164,2	155,8	160,8
1988 I	118,9	119,8	119,4	119,0	121,4	121,2	120,5	118,8	119,0	120,5	119,9	120,5
II	125,6	126,0	125,8	125,5	127,7	127,5	128,1	124,7	125,0	124,0	125,2	128,1
III	128,4	127,4	127,9	122,4	129,3	128,7	125,1	127,3	127,1	128,5	126,9	125,1
IV	131,1	129,1	130,1	128,4	131,1	130,9	129,5	128,2	128,3	128,9	129,0	129,5
1989 I	135,0	133,3	134,1	133,4	133,2	133,2	134,3	131,4	131,7	131,9	133,8	134,3
II	140,3	137,3	138,7	136,4	135,0	135,1	135,7	136,0	136,0	135,2	139,3	135,7
III	140,2	137,6	138,8	132,1	135,7	135,4	135,5	138,3	138,1	139,4	140,7	135,5
IV	144,9	139,7	142,2	139,3	138,0	138,1	142,0	139,2	139,5	139,6	143,0	142,0
1990 I	146,7	144,5	145,5	147,1	142,0	142,5	145,2	142,0	142,3	141,5	146,9	145,2
II	150,9	150,3	150,6	151,6	145,3	145,8	153,1	148,4	148,8	148,9	149,6	153,1
III	153,4	151,2	152,2	147,2	147,1	147,1	148,1	150,5	150,3	152,8	149,8	148,1
IV	156,8	154,8	155,7	156,6	150,6	151,1	157,6	152,6	153,1	154,0	153,0	157,6
1991 I	158,8	155,6	157,1	161,6	151,0	151,9	159,1	154,1	154,6	157,2	153,3	159,1
II	160,7	160,0	160,3	161,9	154,4	155,0	160,2	159,4	159,5	166,0	155,9	160,2
III	163,5	161,6	162,5	158,2	156,8	156,9	158,9	159,8	159,8	166,0	156,8	158,9
IV	166,0	162,0	163,9	163,4	157,1	157,7	165,1	160,7	161,1	167,8	156,9	165,1
1992* I	166,3	162,6	164,3	166,9	157,6	158,5	167,0	161,3	161,8	168,1	157,3	167,0
II	167,0	163,1	164,9	165,4	158,2	158,8	166,9	161,9	162,4	168,4	157,6	166,9
III	166,8	163,4	165,0	165,3	158,5	159,1	166,2	162,4	162,7	168,9	158,0	166,2

Palkansaajien ansiotasoindeksi 1985=100

Ryhmiin painot ilmoitettu suluisissa.

		9 Yhteiskunnalliset				91 Julkinen hallinto				92 Maan- puolus- tus		93 Koulutus ja tutkimus			
Kuu- kausi- palkat	YH- TEEN- SÄ	Tunti- palkat	Kuu- kausi- palkat	YH- TEEN- SÄ	Tunti- palkat	Kuu- kausi- palkat	YH- TEEN- SÄ	YH- TEEN- SÄ	Tunti- palkat	Kuu- kausi- palkat	Yh- TEEN- SÄ	Vuosi ja neljännes			
(4.52)	(5.33)	(0.33)	(27.46)	(27.79)	(0.14)	(5.38)	(5.52)	(1.14)	(7.30)	(0.03)	(1.14)				
100.0	100.0	100.0	100.0	100.0	100.0	100.0	100.0	100.0	100.0	100.0	100.0	1985			
106.5	106.4	106.0	107.6	107.6	105.2	107.0	107.0	106.6	106.5	108.8	108.8	1986			
113.8	114.0	114.2	114.2	114.2	114.2	114.4	114.4	115.1	113.9	116.0	116.0	1987			
124.1	124.4	126.8	124.5	124.5	126.4	125.2	125.2	128.5	119.0	127.8	127.8	1988			
135.3	135.5	137.4	133.8	133.8	135.2	134.3	134.4	137.0	118.8	136.7	136.7	1989			
147.4	148.0	151.1	146.2	146.2	149.3	147.2	147.2	150.0	130.4	147.3	147.2	1990			
155.7	156.4	160.0	156.0	156.0	158.4	155.5	155.6	156.3	135.1	154.9	154.8	1991			
117.4	117.9	122.0	119.0	119.1	121.7	119.6	119.7	122.4	120.6	122.0	122.0	1988	I		
125.0	125.4	126.8	125.2	125.6	127.6	125.8	125.8	130.1	121.1	128.7	128.7		II		
126.6	126.3	128.0	126.2	126.2	127.7	126.8	126.8	129.9	118.7	129.3	129.3		III		
127.5	127.8	129.9	127.8	127.8	128.4	128.5	128.5	131.8	115.6	131.1	130.0		IV		
130.5	131.1	137.0	131.4	131.4	133.5	131.9	132.0	134.8	121.9	134.2	134.2	1989	I		
135.6	135.6	136.2	133.2	133.2	133.6	133.7	133.7	136.7	117.7	136.0	135.9		II		
137.0	136.8	136.6	133.6	133.6	135.4	134.2	134.2	137.1	116.6	136.5	136.4		III		
138.0	138.6	139.7	137.0	137.1	138.3	137.5	137.5	139.5	119.1	140.2	140.1		IV		
141.0	141.7	146.2	141.0	141.0	143.5	142.4	142.4	145.7	125.7	143.4	143.3	1990	I		
147.7	148.5	149.4	146.4	146.4	148.7	147.3	147.3	149.8	124.6	147.4	147.3		II		
149.3	149.1	151.6	146.4	146.5	150.3	147.3	147.4	150.4	137.7	147.2	147.2		III		
151.7	152.6	157.1	150.9	151.0	154.6	151.8	151.8	154.1	133.7	151.1	151.0		IV		
152.4	153.4	160.4	151.9	152.0	157.1	152.2	152.3	154.3	135.4	151.6	151.5	1991	I		
156.2	156.8	159.4	155.9	155.9	158.7	155.5	155.5	156.3	138.4	154.9	154.8		II		
156.7	157.1	159.3	157.9	158.0	157.7	157.0	157.0	157.3	134.4	156.4	156.3		III		
157.3	158.5	160.9	158.2	158.3	160.3	157.3	157.4	157.6	132.3	156.7	156.6		IV		
158.1	159.4	163.3	158.8	158.8	160.1	157.9	157.9	158.1	134.2	157.3	157.2	1992*	I		
159.0	160.2	162.7	159.4	159.4	164.8	158.4	158.6	158.6	136.8	157.8	157.8		II		
159.4	160.4	162.6	159.7	159.7	162.3	158.8	158.8	158.9	133.4	158.2	158.1		III		

Palkansaajien ansiotasoindeksi 1985=100

Ryhmien painot ilmoitettu sulussa.

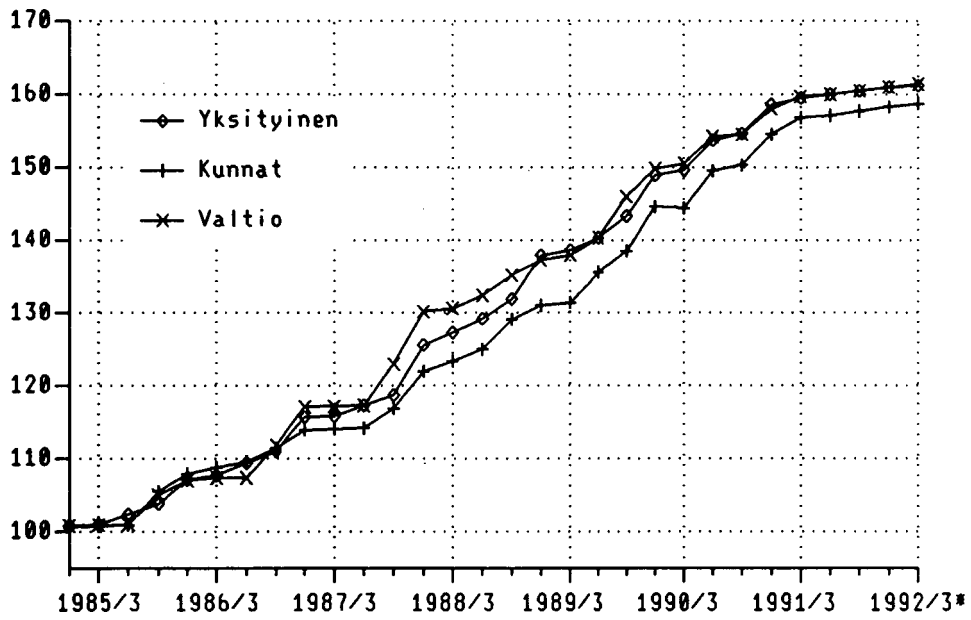
Vuosi ja	94 Terveyspalvelu			95 Sosiaalipalvelu			96 Virkistys- ja kulttuuripalvelu			
	Tunti- palkat	Kuu- kausi- palkat	YH- TEEN- SÄ	Tunti- palkat	Kuu- kausi- palkat	YH- TEEN- SÄ	Tunti- palkat	Kuu- kausi- palkat	YH- TEEN- SÄ	
	(0,02)	(6,58)	(6,60)	(0,03)	(3,77)	(3,78)	(0,12)	(3,33)	(3,45)	
1985	100,0	100,0	100,0	100,0	100,0	100,0	100,0	100,0	100,0	
1986	106,7	107,4	107,4	108,3	107,2	107,3	106,5	107,4	107,3	
1987	112,8	112,5	112,5	115,0	112,8	112,8	114,4	114,4	114,4	
1988	122,6	120,0	120,0	129,1	120,9	120,9	129,6	128,0	128,0	
1989	134,7	130,4	130,5	138,0	129,9	129,9	144,8	136,5	136,8	
1990	150,6	145,2	145,2	148,2	142,5	142,5	158,8	147,0	147,4	
1991	162,7	158,2	158,2	158,5	154,0	154,1	167,8	156,9	157,3	
1988	I	118,1	115,4	115,4	123,9	116,0	116,1	122,8	121,2	121,3
	II	123,7	120,1	120,1	130,9	121,2	121,3	127,3	129,2	129,2
	III	121,1	121,5	121,5	133,8	122,3	122,3	132,5	129,6	129,8
	IV	127,4	123,1	123,1	127,7	123,9	123,9	135,8	131,7	131,9
1989	I	135,3	127,7	127,7	136,2	127,5	127,5	145,1	134,7	135,1
	II	133,9	129,8	129,8	137,6	129,2	129,2	144,0	136,3	136,6
	III	130,8	130,2	130,2	138,0	129,5	129,5	143,6	136,5	136,8
	IV	138,9	134,1	134,1	140,1	133,4	133,4	146,6	138,5	138,8
1990	I	147,6	138,1	138,1	141,8	136,7	136,7	154,8	142,5	143,0
	II	140,2	145,8	145,8	144,9	142,5	142,5	158,4	147,0	147,4
	III	149,7	145,7	145,7	149,1	142,8	142,8	157,1	147,2	147,6
	IV	165,0	151,1	151,1	157,1	148,0	148,0	164,7	151,2	151,7
1991	I	163,4	152,3	152,3	155,2	149,0	149,0	170,9	153,9	154,5
	II	159,9	157,9	157,9	159,2	153,9	154,0	165,3	156,8	157,1
	III	160,4	161,2	161,2	160,9	156,5	156,5	166,9	158,3	158,6
	IV	167,1	161,5	161,5	158,7	156,8	156,8	168,2	158,5	158,9
1992*	I	170,3	162,1	162,2	157,8	157,4	157,4	174,2	158,9	159,4
	II	162,2	162,8	162,8	157,6	158,0	158,0	167,6	159,2	159,5
	III	168,6	163,1	163,1	160,1	158,3	158,3	169,7	159,4	159,8

Palkansaajien ansiotasoindeksi 1985=100

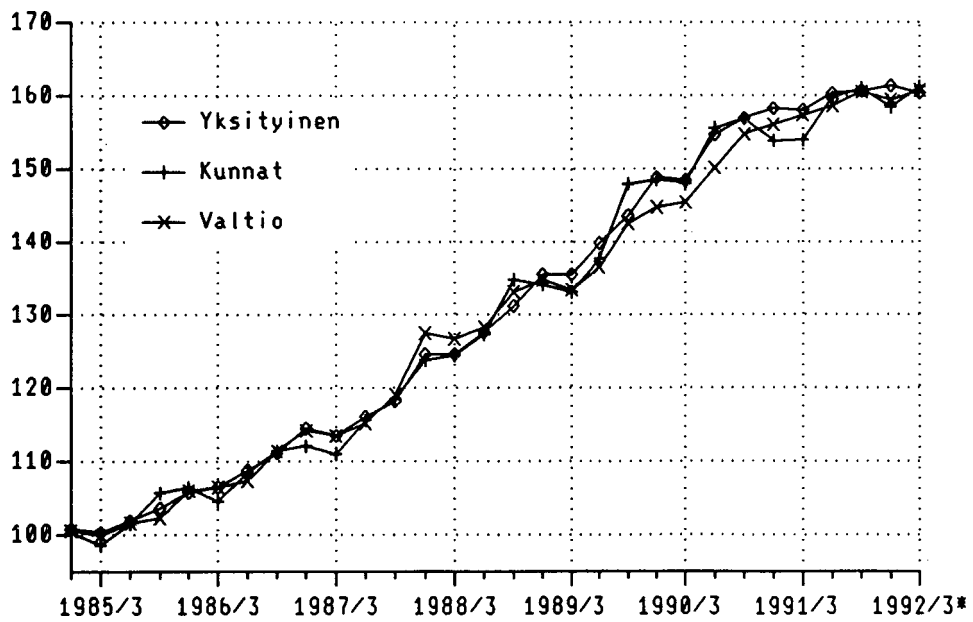
Ryhmien painot ilmoitettu suluiissa.

Valtiosektori			Kuntasektori			Yksityinen sektori			Voitt. Kaikki palkansaajat tav. sektori				
Tunti-palkat	Kuu-kausi-palkat	YH-TEEN-SÄ	Tunti-palkat	Kuu-kausi-palkat	YH-TEEN-SÄ	Tunti-palkat	Kuu-kausi-palkat	YH-TEEN-SÄ	YH-TEEN-SÄ	Tunti-palkat	Kuu-kausi-palkat	YH-TEEN-SÄ	Vuosi ja neljännes
(30,59) (69,41) (100,0)													
100,0	100,0	100,0	100,0	100,0	100,0	100,0	100,0	100,0	100,0	100,0	100,0	100,0	1985
105,6	106,7	106,6	106,3	107,9	107,8	106,2	107,0	106,7	107,2	106,1	107,2	106,9	1986
113,6	115,9	115,7	112,5	113,4	113,3	113,8	115,0	114,5	115,2	113,7	114,7	114,4	1987
125,4	129,1	128,8	123,5	121,8	121,9	123,7	125,2	124,6	128,0	123,8	125,0	124,6	1988
134,4	137,6	137,4	134,9	131,8	132,0	135,5	137,2	136,4	137,0	135,4	135,8	135,7	1989
145,7	150,1	149,8	150,0	144,2	144,7	148,8	148,8	148,8	150,0	148,8	147,9	148,2	1990
156,7	158,0	157,9	156,1	154,7	154,8	158,4	158,2	158,3	158,9	158,2	157,3	157,6	1991
119,1	123,0	122,7	118,5	116,9	117,0	118,2	118,7	118,5	121,9	118,2	119,0	118,8	1988 I
127,5	130,2	130,0	123,8	122,0	122,1	124,6	125,6	125,2	129,3	124,6	125,5	125,2	II
126,7	130,6	130,3	124,4	123,4	123,5	124,6	127,3	126,2	129,5	124,7	126,9	126,2	III
128,3	132,4	132,1	127,3	125,0	125,2	127,6	129,2	128,5	131,4	127,6	128,7	128,4	IV
133,1	135,2	135,0	134,8	129,1	129,6	131,2	131,9	131,6	134,8	131,4	131,8	131,7	1989 I
134,8	137,2	137,0	134,1	131,0	131,3	135,5	137,9	136,9	137,0	135,4	135,9	135,8	II
133,4	137,9	137,5	133,1	131,4	131,5	135,5	138,6	137,3	137,1	135,3	136,6	136,2	III
136,5	140,3	140,0	137,7	135,6	135,8	139,8	140,3	140,1	139,2	139,6	139,0	139,2	IV
142,5	146,0	145,7	147,9	138,5	139,3	143,6	143,3	143,4	145,6	143,8	142,5	142,9	1990 I
144,7	149,8	149,4	148,5	144,6	144,9	148,8	148,9	148,8	150,1	148,7	147,9	148,2	II
145,4	150,5	150,1	148,0	144,4	144,7	148,4	149,6	149,1	150,3	148,3	148,4	148,4	III
150,1	154,2	153,9	155,5	149,5	149,9	154,6	153,7	154,1	154,0	154,5	152,6	153,1	IV
154,7	154,5	154,5	156,8	150,3	150,9	156,9	154,6	155,6	154,3	156,9	153,5	154,5	1991 I
156,0	158,0	157,8	153,8	154,5	154,5	158,2	158,6	158,4	159,0	157,9	157,4	157,6	II
157,3	159,7	159,5	153,9	156,8	156,6	158,0	159,5	158,9	161,0	157,8	158,9	158,6	III
158,6	160,0	159,9	159,7	157,1	157,3	160,3	160,0	160,1	161,4	160,2	159,3	159,6	IV
160,5	160,5	160,5	161,0	157,7	158,0	160,6	160,5	160,5	161,8	160,6	159,8	160,1	1992* I
159,4	161,0	160,9	158,4	158,3	158,4	161,3	161,0	161,1	162,3	161,1	160,3	160,6	II
160,7	161,4	161,4	161,2	158,7	158,9	160,3	161,2	160,8	162,6	160,4	160,6	160,6	III

ANSIOTASOINDEKSI 1985 = 100
Kuukausipalkkaiset



ANSIOTASOINDEKSI 1985 = 100
Tuntipalkkaiset



Palkansaajien kuukausikeskiansiot (1985=100) sektoreittain

Vuosi ja neljännes	Kaikki palkansaajat			Valtiosektori			Kuntasektori			Yksityinen sektori			Voittoa tavoitt.	
	Yh- teensä	Tunti- palkat	Kuu- kausi- palkat	Yh- teensä	Tunti- palkat	Kuu- kausi- palkat	Yh- teensä	Tunti- palkat	Kuu- kausi- palkat	Yh- teensä	Tunti- palkat	Kuu- kausi- palkat	Yh- teensä	
1985	5 787	5 271	6 054	6 028	5 263	6 133	5 716	5 039	5 803	5 734	5 291	6 167	6 217	
1986	6 195	5 586	6 496	6 428	5 531	6 542	6 164	5 368	6 262	6 128	5 608	6 615	6 655	
1987	6 636	5 974	6 948	6 983	5 937	7 111	6 476	5 680	6 570	6 586	6 002	7 121	7 162	
1988	7 243	6 505	7 579	7 827	6 534	7 973	6 974	6 246	7 056	7 172	6 527	7 749	7 954	
1989	7 890	7 117	8 236	8 398	7 018	8 558	7 561	6 810	7 643	7 868	7 150	8 500	8 537	
1990	8 631	7 831	8 977	9 185	7 567	9 348	8 286	7 576	8 360	8 602	7 866	9 225	9 340	
1991	9 196	8 283	9 539	9 693	8 075	9 839	8 840	7 869	8 937	9 188	8 334	9 807	9 886	
1985	I	5 616	5 131	5 857	5 881	5 105	5 970	5 610	5 046	5 673	5 534	5 138	5 910	6 059
	II	5 817	5 297	6 099	6 075	5 323	6 184	5 739	5 027	5 838	5 763	5 320	6 214	6 265
	III	5 817	5 278	6 105	6 066	5 279	6 186	5 740	4 942	5 847	5 764	5 307	6 223	6 265
	IV	5 897	5 376	6 155	6 093	5 345	6 191	5 776	5 140	5 852	5 875	5 398	6 322	6 279
1986	I	6 052	5 466	6 332	6 330	5 335	6 439	6 044	5 358	6 122	5 963	5 481	6 403	6 541
	II	6 179	5 547	6 498	6 439	5 549	6 560	6 156	5 348	6 264	6 100	5 565	6 607	6 664
	III	6 223	5 594	6 549	6 460	5 615	6 582	6 191	5 258	6 312	6 153	5 622	6 674	6 702
	IV	6 328	5 738	6 606	6 483	5 625	6 588	6 266	5 507	6 350	6 294	5 764	6 778	6 714
1987	I	6 465	5 849	6 744	6 760	5 805	6 861	6 377	5 660	6 454	6 401	5 867	6 873	6 959
	II	6 666	5 998	6 993	7 042	5 998	7 184	6 493	5 635	6 602	6 613	6 032	7 159	7 226
	III	6 659	5 951	7 006	7 043	5 937	7 191	6 500	5 577	6 615	6 598	5 986	7 178	7 231
	IV	6 752	6 098	7 049	7 088	6 009	7 207	6 535	5 848	6 610	6 732	6 125	7 273	7 235
1988	I	6 912	6 215	7 215	7 439	6 196	7 557	6 691	6 016	6 762	6 836	6 233	7 354	7 568
	II	7 254	6 538	7 594	7 853	6 657	8 002	6 972	6 256	7 060	7 179	6 557	7 754	8 030
	III	7 330	6 545	7 701	7 943	6 602	8 110	7 060	6 271	7 153	7 254	6 567	7 888	8 048
	IV	7 476	6 723	7 807	8 072	6 682	8 224	7 171	6 441	7 249	7 419	6 750	7 999	8 167
1989	I	7 680	6 920	8 002	8 256	6 952	8 397	7 428	6 826	7 489	7 603	6 926	8 167	8 386
	II	7 870	7 104	8 229	8 354	7 087	8 520	7 511	6 753	7 598	7 865	7 137	8 531	8 540
	III	7 907	7 102	8 279	8 405	6 933	8 583	7 525	6 701	7 619	7 913	7 148	8 604	8 546
	IV	8 103	7 342	8 433	8 578	7 100	8 730	7 781	6 960	7 865	8 092	7 388	8 697	8 674
1990	I	8 333	7 578	8 654	8 954	7 430	9 090	7 984	7 465	8 034	8 289	7 594	8 879	9 064
	II	8 615	7 807	8 988	9 140	7 535	9 327	8 299	7 501	8 387	8 581	7 849	9 245	9 343
	III	8 636	7 799	9 006	9 199	7 527	9 372	8 274	7 460	8 363	8 614	7 843	9 269	9 362
	IV	8 937	8 139	9 260	9 448	7 778	9 602	8 587	7 878	8 655	8 925	8 178	9 508	9 589
1991	I	9 024	8 242	9 313	9 499	8 016	9 618	8 640	7 928	8 706	9 040	8 280	9 582	9 612
	II	9 194	8 265	9 554	9 668	8 035	9 836	8 832	7 737	8 947	9 193	8 329	9 828	9 897
	III	9 241	8 247	9 631	9 778	8 072	9 941	8 918	7 737	9 039	9 204	8 305	9 890	10 009
	IV	9 325	8 381	9 657	9 826	8 178	9 960	8 969	8 075	9 056	9 316	8 422	9 926	10 028
1992 *	I	9 376	8 403	9 688	9 878	8 313	9 992	9 005	8 110	9 093	9 378	8 441	9 952	10 058
	II	9 384	8 388	9 719	9 876	8 294	10 025	9 024	7 998	9 129	9 379	8 438	9 980	10 088
	III	9 387	8 351	9 736	9 897	8 272	10 050	9 051	8 115	9 147	9 365	8 383	9 992	10 108
	IV													

* Ennakkotieto

Kuukausikeskiansiot

PALKANSAAJIEN ANSIOTASOINDEKSI 1985=100 LÖNTAGARNAS FÖRTJÄNSTNIVÅINDEX

TOIMIALA - NÄRINGSREN PALKANSAAJARYHMÄ - LÖNTAGARGRUPP	VUOSI JA NELJÄNNEKSEN - ÅR OCH KVARTAL				
	1991	I	II	III	IV
Yhteensä					
YHTEENSÄ - TOTALT	9195.9	9024.1	9194.0	9240.8	9324.6
tuntipalkkaiset / työntekijät					
- timavlönade / arbetstagare	8283.4	8241.7	8264.5	8246.9	8380.6
kuukausipalkkaiset / toimihenkilöt					
- månadsavlönade / tjänstemän	9538.9	9313.3	9554.2	9631.1	9657.0
VALTIOSEKTORI - STATEN	9692.6	9499.4	9667.5	9777.8	9825.7
tuntipalkkaiset - timavlönade	8075.3	8015.9	8034.6	8072.3	8178.3
kuukausipalkkaiset - månadsavlönade	9838.7	9618.4	9835.5	9940.9	9960.1
KUNTASEKTORI - KOMMUNER	8839.6	8640.2	8831.9	8917.6	8968.7
tuntipalkkaiset - timavlönade	7869.4	7928.4	7737.3	7737.0	8075.0
kuukausipalkkaiset - månadsavlönade	8936.9	8705.6	8946.5	9039.0	9056.3
YKSITYINEN SEKTORI - PRIVATA	9188.3	9039.5	9193.1	9204.3	9316.2
tuntipalkkaiset / työntekijät					
- timavlönade / arbetstagare	8334.1	8279.7	8329.3	8305.3	8422.2
kuukausipalkkaiset / toimihenkilöt					
- månadsavlönade / tjänstemän	9806.5	9581.9	9828.0	9890.2	9925.8
VOITTOA TAVOITTELEMATON SEKTORI ICKE VINSTSYFTANDE	9886.3	9612.1	9896.7	10008.6	10027.9
1 MAA- JA METSÄTALOUS					
JORDBRUK OCH SKOGBRUK	8067.8	8127.3	7957.2	8019.5	8167.2
työntekijät - arbetstagare	7397.3	7406.3	7403.4	7362.2	7417.2
toimihenkilöt - tjänstemän	9720.8	9578.9	9765.2	9752.7	9786.3
11 MAATALOUS - JORDBRUK	6905.6	7014.9	6762.5	6782.6	7062.4
työntekijät - arbetstagare	6246.4	6294.5	6171.1	6161.6	6358.5
toimihenkilöt - tjänstemän	8472.6	8403.0	8483.9	8493.5	8509.8
12 METSÄTALOUS - SKOGBRUK	8443.5	8458.2	8287.2	8482.7	8546.0
työntekijät - arbetstagare	7763.6	7730.7	7731.7	7819.3	7772.7
toimihenkilöt - tjänstemän	10137.8	9942.0	10161.0	10204.2	10244.0
2 KAIVOSTOIMINTA - GRUVOR	10146.8	9969.6	10144.7	10236.7	10236.1
työntekijät - arbetstagare	8719.7	8591.8	8700.6	8816.2	8770.3
toimihenkilöt - tjänstemän	11163.8	10935.0	11185.0	11235.0	11300.1
3 TEOLLISUUS - TILLVERKNING	9135.9	9008.4	9169.7	9097.2	9268.4
työntekijät - arbetstagare	8098.2	7979.4	8111.8	8086.3	8215.3
toimihenkilöt - tjänstemän	10782.7	10595.0	10809.9	10838.7	10887.2
4 ENERGIA- JA VESIHUOLTO					
ENERGI- OCH VATTENFÖRSÖRJNING	9776.7	9736.6	9710.9	9720.4	9939.0
työntekijät - arbetstagare	8702.3	8586.1	8621.6	8650.1	8951.3
toimihenkilöt - tjänstemän	10920.8	10898.5	10932.5	10903.3	10948.9
5 RAKENTAMINEN - BYGGVERKSAMHET	9730.2	9769.2	9704.7	9674.1	9772.8
työntekijät - arbetstagare	9380.3	9553.9	9333.5	9271.4	9362.5
toimihenkilöt - tjänstemän	10512.9	10275.7	10610.7	10578.3	10586.9
51 TALONRAKENTAMINEN - HUSBYGGANDE	10336.6	10367.2	10340.8	10263.2	10375.1
työntekijät - arbetstagare	10017.3	10161.1	10020.4	9896.0	9991.7
toimihenkilöt - tjänstemän	11431.4	11125.1	11485.5	11557.4	11557.6

Yhteensä	1991	I	II	III	IV
52 MAA- JA VESIRAKENTAMINEN	8790.4	8707.9	8711.8	8812.0	8929.9
työntekijät - arbetstagare	8021.7	8019.1	7930.2	8010.0	8127.5
toimihenkilöt - tjänstemän	9785.9	9556.3	9869.7	9851.2	9866.1
6 KAUPPA, RAVITSEMINEN JA MAJOITUS					
HANDEL, HOTELL OCH RESTAURANG	8272.5	8072.0	8261.0	8370.3	8386.9
tuntipalkkaiset - timavlönade	8301.5	8008.7	8219.5	8387.8	8590.1
kuukausipalkkaiset - månadsavlönade	8271.7	8074.1	8262.3	8369.8	8380.8
61 TUKKU- JA VÄHITTÄISKAUPPA					
PARTI- OCH DETALJHANDEL	8438.9	8238.7	8411.3	8545.7	8560.0
62 MOOTTORIAJONEUVOJEN KAUPPA JA HUOLTO					
MOTORFORDONSHANDEL OCH SERVICE	8660.7	8567.8	8662.9	8675.7	8736.5
tuntipalkkaiset - timavlönade	8301.5	8008.7	8219.5	8387.8	8590.1
kuukausipalkkaiset - månadsavlönade	8785.0	8769.1	8818.0	8771.8	8781.3
63 MAJOITUS JA RAVITSEMINEN					
HOTELL OCH RESTAURANG	7479.7	7211.9	7514.8	7595.6	7596.5
7 LIIKENNE - TRAFIK	8880.8	8662.1	8847.0	8971.5	9042.6
tuntipalkkaiset - timavlönade	7988.4	7829.9	7921.9	8012.1	8189.8
kuukausipalkkaiset - månadsavlönade	9291.1	9046.3	9279.3	9407.9	9430.7
71 KULJETUS - TRANSPORT	8920.6	8693.2	8880.0	9014.0	9095.1
tuntipalkkaiset - timavlönade	7876.0	7694.5	7792.3	7924.5	8092.7
kuukausipalkkaiset - månadsavlönade	9712.4	9455.4	9715.3	9828.0	9850.8
72 TIETOLIIKENNE					
TELEKOMMUNIKATIONER	8811.9	8607.8	8789.5	8898.6	8951.7
tuntipalkkaiset - timavlönade	8732.2	8750.4	8763.4	8567.6	8847.5
kuukausipalkkaiset - månadsavlönade	8822.3	8589.9	8792.9	8941.9	8964.6
8 RAHOITUS, VAKUUTUS YM. PALVELUT					
BANK-, FÖRSÄKRINGSTJÄNSTER M.M	10236.1	9959.6	10270.4	10290.1	10424.6
tuntipalkkaiset - timavlönade	7094.1	7088.6	7029.1	6970.4	7288.4
kuukausipalkkaiset - månadsavlönade	10494.3	10170.1	10566.5	10586.4	10654.3
81 RAHOITUS - FINANSIERING	10678.0	10220.2	10795.2	10791.0	10905.5
82 VAKUUTUS - FÖRSÄKRING	10561.5	10383.4	10561.0	10648.0	10653.4
83 KIINTEISTÖ- JA YRITYSPALVELUT					
FASTIGHETS- OCH FÖRETAGSTJÄNSTER	9440.3	9322.1	9368.6	9436.2	9634.4
tuntipalkkaiset - timavlönade	7094.1	7088.6	7029.1	6970.4	7288.4
kuukausipalkkaiset - månadsavlönade	10118.4	9915.6	10143.1	10191.1	10223.8
9 YHTEISKUNNALLISET PALVELUT					
SAMHÄLLSTJÄNSTER	9366.9	9137.8	9371.1	9469.8	9488.9
tuntipalkkaiset - timavlönade	7526.0	7548.7	7495.3	7487.9	7572.2
kuukausipalkkaiset - månadsavlönade	9391.7	9159.1	9397.0	9496.6	9514.1
91 JULKINEN HALLINTO					
OFFENTLIG FÖRVALTNING	9825.9	9627.7	9823.0	9913.2	9940.0
tuntipalkkaiset - timavlönade	7653.8	7632.7	7647.6	7579.4	7755.6
kuukausipalkkaiset - månadsavlönade	9910.9	9700.1	9910.1	10007.1	10026.4
92 MAANPUOLUSTUS - FÖRSVAR	9348.6	9224.0	9344.5	9403.9	9422.1

	1991	I	II	III	IV
Yhteensä					
93 KOULUTUS JA TUTKIMUS					
UTBILDNING OCH FORSKNING	10160.3	9931.8	10153.9	10269.4	10286.1
tuntipalkkaiset - timavlönade	6829.0	6844.2	6994.1	6793.2	6684.4
kuukausipalkkaiset - månadsavlönade	10165.0	9937.9	10158.2	10272.1	10291.8
94 TERVEYSPALVELU - HÄLSOVÅRD	9248.0	8896.1	9227.1	9425.0	9443.9
tuntipalkkaiset - timavlönade	7481.8	7512.3	7354.4	7378.0	7682.3
kuukausipalkkaiset - månadsavlönade	9250.0	8897.9	9229.3	9427.3	9445.4
95 SOSIAALIPALVELU - SOCIALVÅRD	7578.4	7332.2	7576.3	7696.1	7708.9
tuntipalkkaiset - timavlönade	6312.5	6181.2	6340.8	6407.3	6320.6
kuukausipalkkaiset - månadsavlönade	7583.8	7337.1	7581.2	7701.0	7715.8
96 VIRKISTYS- JA KULTTUURIPALVELU					
REKREATION OCH KULTUR	9765.2	9636.0	9781.4	9808.6	9834.7
tuntipalkkaiset - timavlönade	7569.5	7707.8	7457.1	7527.6	7585.4
kuukausipalkkaiset - månadsavlönade	9861.5	9725.8	9888.1	9910.1	9921.8

Kuukausikeskiansiot

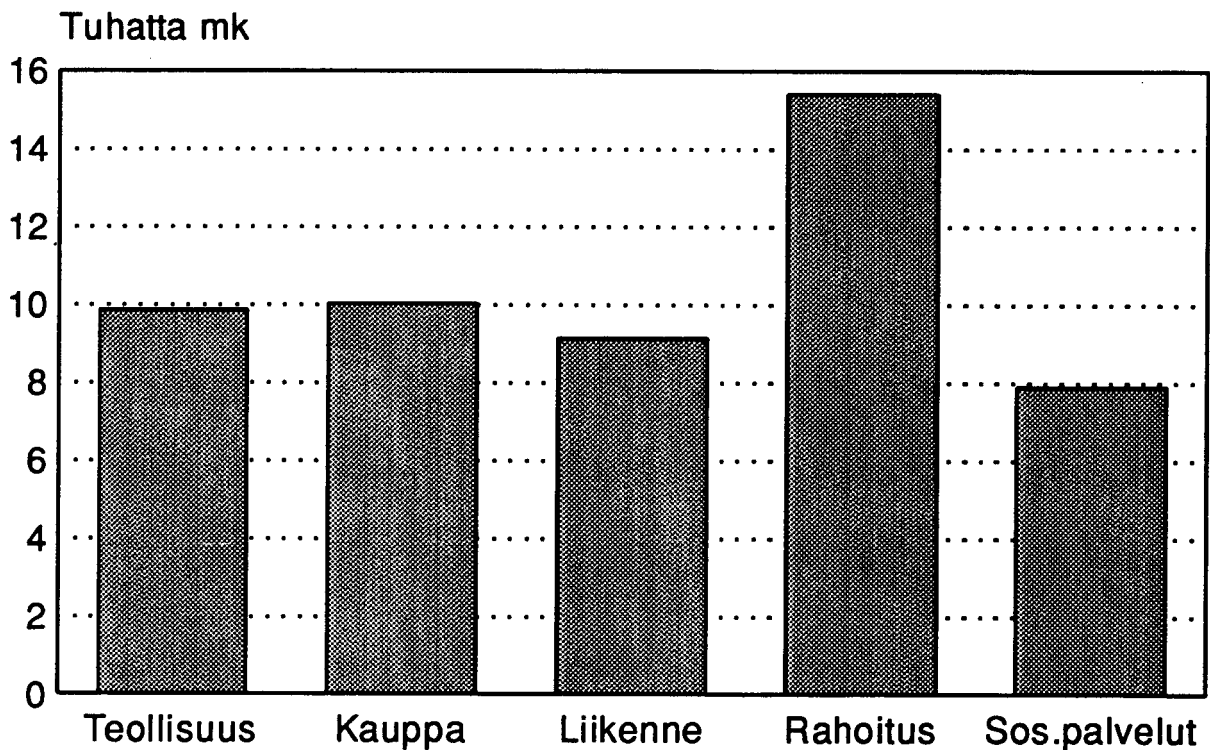
PALKANSAAJIEN ANSIOTASOINDEKSI 1985=100 LÖNTAGARNAS FÖRTJÄNSTNIVÅINDEX
TOIMIALAINDEKSIT - INDEXAR ENLIGT NÄRINGSREN

TOIMIALA - NÄRINGSREN PALKANSAAJARYHMÄ - LÖNTAGARGRUPP	VUOSI JA NELJÄNNESEN - ÅR OCH KVARTAL				
	1991	I	II	III	IV
Miehet					
YHTEENSÄ - TOTALT	10113.7	9999.6	10091.5	10108.8	10254.9
tuntipalkkaiset / työntekijät					
- timavlönade / arbetstagare	8613.1	8577.0	8586.0	8573.4	8716.1
kuukausipalkkaiset / toimihenkilöt					
- månadsavlönade / tjänstemän	11240.4	11060.7	11270.5	11299.9	11330.5
VALTIOSEKTORI - STATEN	10402.7	10251.8	10367.4	10460.6	10531.1
tuntipalkkaiset - timavlönade	8191.3	8137.0	8153.1	8188.0	8287.2
kuukausipalkkaiset - månadsavlönade	10708.1	10511.2	10714.9	10792.8	10813.6
KUNTASEKTORI - KOMMUNER	9945.7	9902.3	9920.1	9933.7	10026.9
tuntipalkkaiset - timavlönade	8012.8	8050.0	7905.7	7905.1	8190.1
kuukausipalkkaiset - månadsavlönade	10635.3	10531.2	10671.7	10659.0	10679.4
YKSITYINEN SEKTORI - PRIVATA	10018.0	9903.8	9999.3	9995.2	10173.7
tuntipalkkaiset / työntekijät					
- timavlönade / arbetstagare	8701.1	8651.4	8684.6	8666.5	8802.0
kuukausipalkkaiset / toimihenkilöt					
- månadsavlönade / tjänstemän	11711.8	11511.2	11742.9	11776.3	11816.8
VOITTOA TAVOITTELEMATON SEKTORI ICKE VINSTSYFTANDE	11861.0	11562.8	11868.1	11995.1	12018.2
1 MAA- JA METSÄTALOUS					
JORDBRUK OCH SKOGBRUK	7809.3	7709.8	7755.9	7828.1	7943.5
työntekijät - arbetstagare	7402.9	7239.5	7433.0	7438.4	7500.7
toimihenkilöt - tjänstemän	10072.6	9903.3	10084.7	10141.4	10161.0
11 MAATALOUS - JORDBRUK	6977.6	7085.6	6849.9	6823.9	7150.9
työntekijät - arbetstagare	6383.7	6422.3	6298.5	6294.3	6519.6
toimihenkilöt - tjänstemän	9241.3	8986.9	9251.2	9354.6	9372.6
12 METSÄTALOUS - SKOGBRUK	8064.0	7884.8	7995.6	8185.9	8189.9
työntekijät - arbetstagare	7688.4	7440.2	7705.6	7827.6	7780.0
toimihenkilöt - tjänstemän	10460.6	10336.2	10478.4	10503.8	10524.0
2 KAIVOSTOIMINTA - GRUVOR	8895.7	8758.4	8892.7	9001.5	8930.1
työntekijät - arbetstagare	8895.7	8758.4	8892.7	9001.5	8930.1
toimihenkilöt - tjänstemän	.0	.0	.0	.0	.0
3 TEOLLISUUS - TILLVERKNING	9854.5	9738.2	9883.8	9777.6	10018.5
työntekijät - arbetstagare	8556.0	8446.6	8568.2	8517.0	8691.9
toimihenkilöt - tjänstemän	12410.7	12224.8	12449.2	12455.9	12512.8
4 ENERGIA- JA VESIHUOLTO					
ENERGI- OCH VATTENFÖRSÖRJNING	10232.6	10204.0	10148.4	10162.2	10415.6
työntekijät - arbetstagare	8831.7	8713.5	8753.3	8780.3	9079.5
toimihenkilöt - tjänstemän	12218.8	12214.6	12227.3	12191.2	12241.9
5 RAKENTAMINEN - BYGGVERKSAMHET	10005.3	10055.0	9986.2	9950.0	10030.0
työntekijät - arbetstagare	9531.5	9698.3	9497.9	9440.4	9489.4
toimihenkilöt - tjänstemän	11349.7	11130.4	11495.4	11382.0	11391.1
51 TALONRAKENTAMINEN - HUSBYGGANDE	10596.8	10639.5	10596.8	10515.3	10635.7
työntekijät - arbetstagare	10151.4	10304.6	10154.3	10031.1	10115.7
toimihenkilöt - tjänstemän	12566.3	12225.1	12626.4	12706.8	12707.0

Miehet	1991	I	II	III	IV
52 MAA- JA VESIRAKENTAMINEN	9008.2	8926.4	8946.1	9044.3	9116.0
työntekijät - arbetstagare	8137.4	8106.1	8072.3	8163.6	8207.8
toimihenkilöt - tjänstemän	10386.1	10192.7	10526.7	10404.8	10420.3
6 KAUPPA, RAVITSEMINEN JA MAJOITUS					
HANDEL, HOTELL OCH RESTAURANG	9602.2	9451.2	9586.1	9669.0	9702.5
tuntipalkkaiset - timavlönade	8374.2	8078.4	8292.6	8460.9	8664.9
kuukausipalkkaiset - månadsavlönade	9698.7	9563.7	9689.2	9764.3	9777.7
61 TUKKU- JA VÄHITTÄISKAUPPA					
PARTI- OCH DETALJHANDEL	10020.3	9872.5	9982.8	10105.0	10121.0
62 MOOTTORIAJONEUVOJEN KAUPPA JA HUOLTO					
MOTORFORDONSHANDEL OCH SERVICE	9011.8	8902.2	9014.4	9025.2	9105.6
tuntipalkkaiset - timavlönade	8374.2	8078.4	8292.6	8460.9	8664.9
kuukausipalkkaiset - månadsavlönade	9295.9	9288.5	9343.4	9270.3	9281.3
63 MAJOITUS JA RAVITSEMINEN					
HOTELL OCH RESTAURANG	8219.4	7911.9	8257.8	8353.9	8354.2
7 LIIKENNE - TRAFIK	9123.2	8908.7	9078.3	9211.4	9294.1
tuntipalkkaiset - timavlönade	8031.4	7868.6	7963.9	8060.7	8232.2
kuukausipalkkaiset - månadsavlönade	9908.2	9661.5	9895.0	10026.9	10049.3
71 KULJETUS - TRANSPORT	8995.5	8768.7	8942.5	9091.8	9179.0
tuntipalkkaiset - timavlönade	7913.7	7729.0	7830.0	7967.6	8128.4
kuukausipalkkaiset - månadsavlönade	10196.8	9932.5	10196.0	10319.0	10339.6
72 TIETOLIIKENNE					
TELEKOMMUNIKATIONER	9415.4	9233.4	9391.2	9480.0	9556.9
tuntipalkkaiset - timavlönade	8859.5	8881.4	8889.1	8687.4	8979.9
kuukausipalkkaiset - månadsavlönade	9530.7	9304.9	9499.0	9647.2	9671.9
8 RAHOITUS, VAKUUTUS YM. PALVELUT					
BANK-, FÖRSÄKRINGSTJÄNSTER M.M	12773.9	12578.3	12792.3	12758.9	12966.4
tuntipalkkaiset - timavlönade	7440.5	7469.1	7406.4	7293.9	7592.7
kuukausipalkkaiset - månadsavlönade	13702.2	13396.9	13816.3	13758.6	13837.2
81 RAHOITUS - FINANSIERING	15419.9	14715.2	15599.3	15599.9	15765.3
82 VAKUUTUS - FÖRSÄKRING	14272.9	14245.6	14261.1	14290.7	14294.3
83 KIINTEISTÖ- JA YRITYSPALVELUT					
FASTIGHETS- OCH FÖRETAGSTJÄNSTER	10817.5	10748.3	10724.4	10785.1	11012.4
tuntipalkkaiset - timavlönade	7440.5	7469.1	7406.4	7293.9	7592.7
kuukausipalkkaiset - månadsavlönade	12115.9	11937.6	12152.5	12164.4	12209.2
9 YHTEISKUNNALLISET PALVELUT					
SAMHÄLLSTJÄNSTER	11088.8	10938.7	11105.7	11143.4	11167.6
tuntipalkkaiset - timavlönade	7592.3	7627.2	7555.9	7558.1	7628.1
kuukausipalkkaiset - månadsavlönade	11215.2	11058.0	11237.2	11272.6	11293.1
91 JULKINEN HALLINTO					
OFFENTLIG FÖRVALTNING	11290.9	11136.3	11286.4	11353.8	11387.0
tuntipalkkaiset - timavlönade	7723.8	7710.1	7719.3	7651.3	7814.4
kuukausipalkkaiset - månadsavlönade	11551.2	11366.1	11551.6	11632.4	11654.8
92 MAANPUOLUSTUS - FÖRSVAR	10053.7	9976.1	10052.6	10083.4	10102.8

	1991	I	II	III	IV
Miehet					
93 KOULUTUS JA TUTKIMUS UTBILDNING OCH FORSKNING	11488.0	11282.3	11471.6	11589.4	11608.6
tuntipalkkaiset - timavlönade	6950.8	7162.1	7071.5	6805.1	6764.3
kuukausipalkkaiset - månadsavlönade	11496.0	11292.3	11480.2	11594.7	11616.9
94 TERVEYSPALVELU - HÄLSOVÅRD	11969.8	11702.3	11948.1	12100.7	12128.3
tuntipalkkaiset - timavlönade	7928.1	7867.6	7854.5	7899.9	8090.3
kuukausipalkkaiset - månadsavlönade	11988.0	11722.9	11966.4	12119.8	12143.1
95 SOSIAALIPALVELU - SOCIALVÅRD	7868.8	7776.6	7945.9	7876.7	7875.8
tuntipalkkaiset - timavlönade	6240.8	6162.5	6275.2	6335.9	6189.7
kuukausipalkkaiset - månadsavlönade	7910.8	7819.7	7988.2	7910.1	7925.2
96 VIRKISTYS- JA KULTTUURIPALVELU REKREATION OCH KULTUR	11246.5	11110.2	11263.8	11285.5	11326.6
tuntipalkkaiset - timavlönade	7555.9	7689.1	7433.5	7549.7	7551.4
kuukausipalkkaiset - månadsavlönade	11578.2	11445.0	11616.6	11618.9	11632.1

Kuukausiansiot eräillä toimialoilla vuonna 1991, miehet



Kuukausikeskiansiot

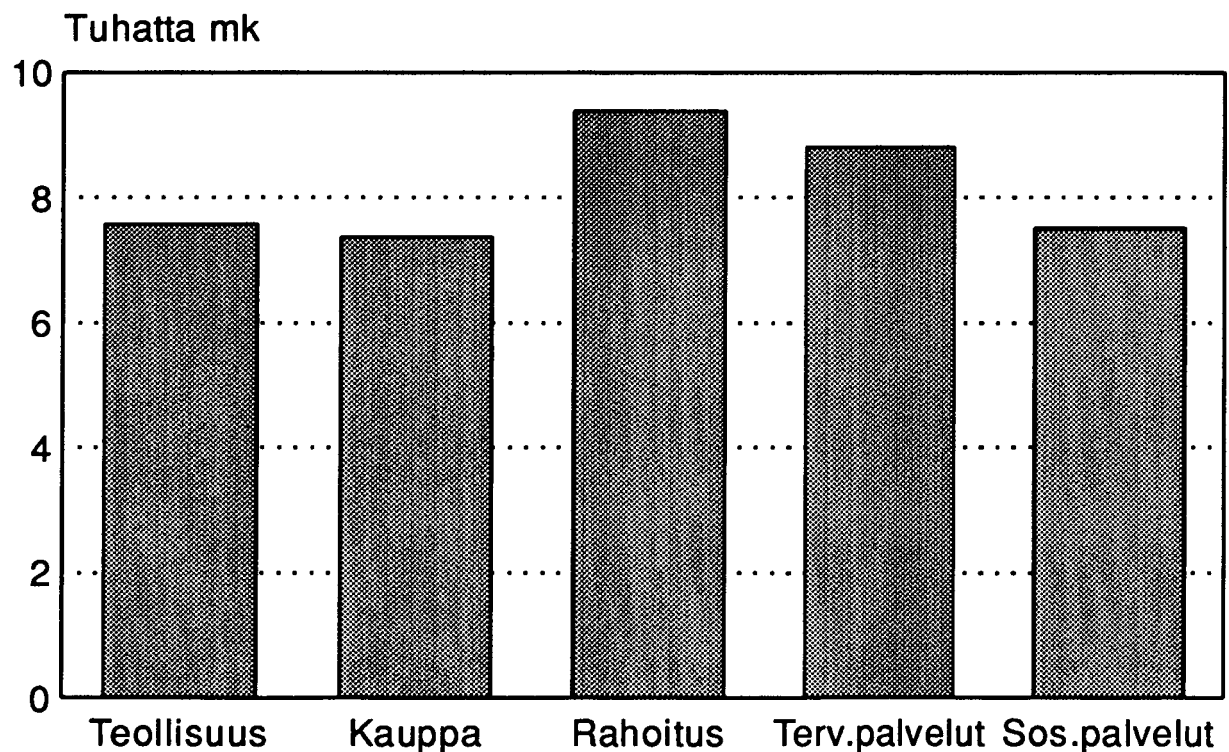
PALKANSAAJIEN ANSIOTASOINDEKSI 1985=100 LÖNTAGARNAS FÖRTJÄNSTNIVÅINDEX
TOIMIALAINDEKSIT - INDEXAR ENLIGT NÄRINGSGREN

TOIMIALA - NÄRINGSGREN PALKANSAAJARYHMÄ - LÖNTAGARGRUPP	VUOSI JA NELJÄNNES - ÅR OCH KVARTAL				
	1991	I	II	III	IV
Naiset					
YHTEENSÄ - TOTALT	8197.4	7965.0	8204.0	8287.0	8333.5
tuntipalkkaiset / työntekijät					
- timavlönade / arbetstagare	6940.8	6823.9	6946.9	6962.7	7029.7
kuukausipalkkaiset / toimihenkilöt					
- månadsavlönade / tjänstemän	8361.2	8107.3	8367.4	8474.0	8496.0
VALTIOSEKTORI - STATEN	8596.9	8348.3	8577.4	8717.6	8744.5
tuntipalkkaiset - timavlönade	7010.9	6893.7	6991.9	7046.4	7111.5
kuukausipalkkaiset - månadsavlönade	8634.6	8379.1	8621.4	8760.4	8777.3
KUNTASEKTORI - KOMMUNER	8383.5	8128.9	8378.7	8497.3	8529.0
tuntipalkkaiset - timavlönade	6927.8	6985.1	6756.2	6779.7	7190.3
kuukausipalkkaiset - månadsavlönade	8410.5	8145.7	8412.9	8533.6	8549.9
YKSITYINEN SEKTORI - PRIVATA	7878.8	7677.3	7904.0	7937.5	7996.5
tuntipalkkaiset / työntekijät					
- timavlönade / arbetstagare	6941.3	6813.9	6959.5	6973.0	7018.8
kuukausipalkkaiset / toimihenkilöt					
- månadsavlönade / tjänstemän	8154.8	7920.4	8174.2	8247.2	8277.4
VOITTOA TAVOITTELEMATON SEKTORI ICKE VINSTSYFTANDE	8909.2	8621.9	8920.8	9038.3	9055.7
1 MAA- JA METSÄTALOUS					
JORDBRUK OCH SKOGBRUK	7283.0	7065.3	7362.6	7349.5	7354.7
työntekijät - arbetstagare	6568.4	5837.1	7027.2	6866.2	6543.2
toimihenkilöt - tjänstemän	7865.3	7731.2	7889.8	7912.5	7927.8
11 MAATALOUS - JORDBRUK	6711.8	6795.5	6544.6	6663.3	6843.8
työntekijät - arbetstagare	5587.4	5679.9	5513.1	5523.5	5633.0
toimihenkilöt - tjänstemän	7696.1	7643.7	7697.2	7714.2	7729.1
12 METSÄTALOUS - SKOGBRUK	7895.9	7438.2	7951.4	8092.1	8102.0
työntekijät - arbetstagare	7520.1	6227.3	7884.1	8025.5	7943.7
toimihenkilöt - tjänstemän	8077.8	7821.6	8088.9	8192.4	8208.2
2 KAIVOSTOIMINTA - GRUVOR	6551.4	6499.1	6426.0	6611.3	6669.1
työntekijät - arbetstagare	6551.4	6499.1	6426.0	6611.3	6669.1
toimihenkilöt - tjänstemän	.0	.0	.0	.0	.0
3 TEOLLISUUS - TILLVERKNING	7589.9	7455.5	7626.2	7603.9	7674.0
työntekijät - arbetstagare	6955.5	6830.6	6971.5	6990.5	7029.6
toimihenkilöt - tjänstemän	8324.4	8146.0	8340.7	8387.7	8423.1
4 ENERGIA- JA VESIHUOLTO ENERGI- OCH VATTENFÖRSÖRJNING	7750.4	7674.1	7718.9	7754.3	7854.4
työntekijät - arbetstagare	6842.5	6752.7	6729.2	6839.1	7048.8
toimihenkilöt - tjänstemän	7998.0	7902.7	8008.7	8023.2	8057.4
5 RAKENTAMINEN - BYGGVERKSAMHET	7780.1	7648.7	7718.7	7776.8	7976.3
työntekijät - arbetstagare	7064.2	7096.5	6960.8	6948.8	7250.8
toimihenkilöt - tjänstemän	8200.1	7946.9	8221.3	8312.3	8319.8
51 TALONRAKENTAMINEN - HUSBYGGANDE	7858.7	7698.9	7872.8	7877.4	7985.7
työntekijät - arbetstagare	7267.9	7207.6	7291.6	7225.7	7346.8
toimihenkilöt - tjänstemän	8265.3	8051.8	8301.5	8354.0	8354.0

Naiset	1991	I	II	III	IV
52 MAA- JA VESIRAKENTAMINEN	7710.6	7598.1	7582.1	7694.1	7968.3
työntekijät - arbetstagare	6848.3	6930.7	6629.2	6687.8	7145.7
toimihenkilöt - tjänstemän	8148.0	7861.0	8155.7	8281.0	8294.0
6 KAUPPA, RAVITSEMINEN JA MAJOITUS					
HANDEL, HOTELL OCH RESTAURANG	7362.5	7136.1	7359.6	7472.0	7482.1
tuntipalkkaiset - timavlönade	6789.4	6635.1	6754.1	6798.3	6970.0
kuukausipalkkaiset - månadsavlönade	7363.9	7137.5	7361.2	7473.8	7483.3
61 TUKKU- JA VÄHITTÄISKAUPPA					
PARTI- OCH DETALJHANDEL	7389.0	7163.2	7369.3	7505.2	7518.4
62 MOOTTORIAJONEUVOJEN KAUPPA JA HUOLTO					
MOTORFORDONSHANDEL OCH SERVICE	7378.1	7309.1	7422.2	7381.4	7399.6
tuntipalkkaiset - timavlönade	6789.4	6635.1	6754.1	6798.3	6970.0
kuukausipalkkaiset - månadsavlönade	7416.9	7358.2	7469.3	7417.2	7422.7
63 MAJOITUS JA RAVITSEMINEN					
HOTELL OCH RESTAURANG	7294.1	7042.0	7325.9	7403.8	7404.9
7 LIIKENNE - TRAFIK	7999.7	7779.4	7990.2	8096.8	8132.5
tuntipalkkaiset - timavlönade	7143.1	7039.2	7070.9	7114.9	7347.3
kuukausipalkkaiset - månadsavlönade	8062.8	7834.1	8058.6	8170.1	8188.4
71 KULJETUS - TRANSPORT	8082.7	7863.2	8075.5	8170.9	8221.4
tuntipalkkaiset - timavlönade	7005.6	6876.4	6890.5	6999.8	7255.7
kuukausipalkkaiset - månadsavlönade	8235.0	8004.0	8244.0	8338.4	8353.4
72 TIETOLIIKENNE					
TELEKOMMUNIKATIONER	7940.6	7719.7	7929.6	8043.8	8069.1
tuntipalkkaiset - timavlönade	7557.6	7537.7	7603.7	7461.6	7627.2
kuukausipalkkaiset - månadsavlönade	7952.1	7725.2	7939.7	8061.6	8081.9
8 RAHOITUS, VAKUUTUS YM. PALVELUT					
BANK-, FÖRSÄKRINGSTJÄNSTER M.M	8984.5	8696.8	9034.5	9051.1	9155.6
tuntipalkkaiset - timavlönade	6410.7	6303.2	6349.5	6379.2	6610.9
kuukausipalkkaiset - månadsavlönade	9092.3	8782.9	9165.9	9178.6	9241.8
81 RAHOITUS - FINANSIERING	9399.6	9010.8	9497.8	9494.5	9595.2
82 VAKUUTUS - FÖRSÄKRING	9104.0	8861.9	9122.2	9212.8	9219.0
83 KIINTEISTÖ- JA YRITYSPALVELUT					
FASTIGHETS- OCH FÖRETAGSTJÄNSTER	7936.8	7791.3	7898.4	7960.1	8097.6
tuntipalkkaiset - timavlönade	6410.7	6303.2	6349.5	6379.2	6610.9
kuukausipalkkaiset - månadsavlönade	8240.7	8052.9	8268.6	8310.0	8331.2
9 YHTEISKUNNALLISET PALVELUT					
SAMHÄLLSTJÄNSTER	8582.0	8319.0	8581.0	8705.5	8722.4
tuntipalkkaiset - timavlönade	7162.4	7113.1	7177.9	7113.9	7244.7
kuukausipalkkaiset - månadsavlönade	8586.7	8323.0	8585.9	8710.9	8727.1
91 JULKINEN HALLINTO					
OFFENTLIG FÖRVALTNING	8474.5	8225.7	8468.0	8592.1	8612.0
tuntipalkkaiset - timavlönade	7107.7	7064.1	7105.9	7026.8	7234.2
kuukausipalkkaiset - månadsavlönade	8487.5	8236.4	8481.3	8607.9	8624.5
92 MAANPUOLUSTUS - FÖRSVAR	7673.2	7462.8	7666.3	7774.3	7789.3

	1991	I	II	III	IV
Naiset					
93 KOULUTUS JA TUTKIMUS UTBILDNING OCH FORSKNING	9379.8	9138.4	9380.1	9492.7	9508.1
tuntipalkkaiset - timavlönade	6658.0	6376.7	6884.7	6774.5	6596.0
kuukausipalkkaiset - månadsavlönade	9383.1	9143.0	9382.8	9494.2	9512.4
94 TERVEYSPALVELU - HÄLSOVÅRD	8826.4	8472.1	8804.5	9005.5	9023.4
tuntipalkkaiset - timavlönade	6753.0	6832.3	6620.3	6624.9	6934.3
kuukausipalkkaiset - månadsavlönade	8827.5	8473.1	8805.9	9007.0	9024.2
95 SOSIAALIPALVELU - SOCIALVÅRD	7538.2	7278.5	7530.8	7664.6	7679.0
tuntipalkkaiset - timavlönade	6476.6	6222.0	6473.8	6582.4	6628.3
kuukausipalkkaiset - månadsavlönade	7539.8	7280.3	7532.3	7666.0	7680.8
96 VIRKISTYS- JA KULTTUURIPALVELU REKREATION OCH KULTUR	8685.7	8534.7	8693.0	8747.8	8767.3
tuntipalkkaiset - timavlönade	7651.2	7825.1	7569.9	7432.4	7777.5
kuukausipalkkaiset - månadsavlönade	8699.3	8542.9	8709.3	8767.1	8777.7

Kuukausiansiot eräillä toimialoilla vuonna 1991, naiset



Kuukausikeskiansiot

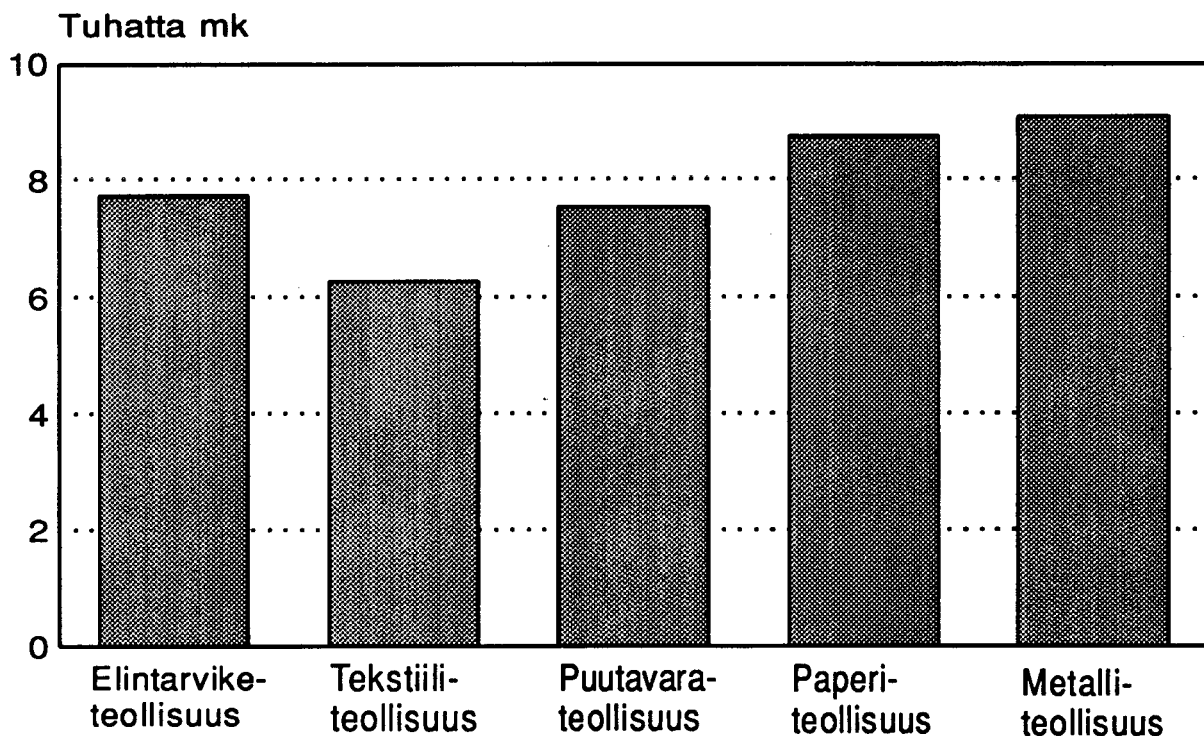
PALKANSAAJIEN ANSIOTASOINDEKSI 1985=100 LÖNTAGARNAS FÖRTJÄNSTNIVÅINDEX

PALKANSAAJARYHMITÄISIÄ INDEKSEJÄ LÖNTAGARNASGRUPP INDEXAR YHTEENSÄ	VUOSI		
	1991	Miehet	Naiset
KAIKKI PALKANSAAJAT - ALLA LÖNTAGARE	9195.9		
miehet - män	10113.7		
naiset - kvinnor	8197.4		
KUUKAUSIPALKKAISET / TOIMIHENKILÖT MÄNADSÄVLÖNADE / TJÄNSTEMÄN	9538.9		
miehet - män	11240.4		
naiset - kvinnor	8361.2		
TUNTIPALKKAISET / TYÖNTEKIJÄT TIMÄVLÖNADE / ARBETSTAGARE	8283.4		
miehet - män	8613.1		
naiset - kvinnor	6940.8		
YKSITYINEN SEKTORI - PRIVATA	9188.3		
miehet - män	10018.0		
naiset - kvinnor	7878.8		
KUUKAUSIPALKKAISET / TOIMIHENKILÖT MÄNADSÄVLÖNADE / TJÄNSTEMÄN	9806.5		
miehet - män	11711.8		
naiset - kvinnor	6941.3		
TUNTIPALKKAISET / TYÖNTEKIJÄT TIMÄVLÖNADE / ARBETSTAGARE	8334.1		
miehet - män	8909.2		
naiset - kvinnor	8154.8		
TEOLLISUUS - TILLVERKNING (STK - AFC)			
TEOLLISUUDEN TOIMIHENKILÖT - INDUSTRI TJÄNSTEMÄN	11171.0	12735.9	8561.0
ylemmät toimihenkilöt - högre tjänstemän	15196.8	15697.7	12819.1
tekniset toimihenkilöt - teknisk personal	10044.9	10474.9	8098.6
konttoritoimihenkilöt - kontorspersonal	8313.5	10341.7	7770.0
TEOLLISUUDEN TYÖNTEKIJÄT - INDUSTRIARBETARE	8089.0	8550.6	6953.9
31 elintarviketeollisuus - livsmedelsindustri	7756.1	8272.0	7131.0
32 tekstiiliteollisuus - textilindustri	6249.6	7255.2	6015.0
331 puutavara-teollisuus - trävaruindustri	7551.4	7696.3	7039.3
332 puusepäntehtaat - snickerifabriker	7083.1	7297.7	6602.4
341 paperiteollisuus - pappersindustri	8769.0	8976.0	7836.6
342 graafinen teollisuus - grafisk industri	8334.7	8828.9	7587.1
35 kemianteollisuus - kemisk industri	7782.2	8234.8	6694.2
36 savi-, lasi- ja kiviteollisuus ler-, glas- och stenindustri	8090.3	8382.7	6770.7
37 metalliteollisuus - metallindustri	9086.1	9225.5	8066.1
38 metallituoteteollisuus - metallvaruindustri	8329.6	8701.9	7136.6
39 muu valmistus - övrig tillverkning	7844.2	8413.7	6801.7
RAKENTAMINEN - BYGGVERKSAMHET (STK - AFC)			
toimihenkilöt - tjänstemän	11460.6		
talonrakentamisen työntekijät - arbetare inom husbyggande	10173.6	10303.7	7324.0
maa- ja vesirakentamisentyöntekijät - arbetare inom anläggningsverksamhet	8694.6	8741.0	6044.8
TUKKU- JA VÄHITTÄISKAUPPA - PARTI- OCH DETALJHANDEL (LTK - AAC)			
8397.1			
KAUPAN KONTTORITOIMIHENKILÖT KONTORSPERSONAL VID HANDELSFÖRETAG			
johto- ja esimiestaso	10327.0	13204.3	8450.7
- ledning och förmansnivå	15128.4	16427.5	12142.9
suorittava taso - presterande nivå	8805.2	10822.1	7944.6

	1991		
KAUPAN MUU HENKILÖSTÖ	Yhteensä	Miehet	Naiset
- ANNAN PERSONAL VID HANDELSFÖRETAG	7225.3	7825.9	6957.4
myyjät - butiksfrörsäljare	6558.6	7224.4	6411.5
varastohenkilöstö - lagerpersonal	7311.1	7497.6	6915.7
PANKKITOIMIHENKILÖT - BANKTJÄNSTEMÄN (LTK - AA)	10724.1	15604.9	9429.3
johto- ja esimiestaso			
- ledning och förmansnivå	16827.2	18730.8	13619.5
suorittava taso - presterande nivå	9273.6	11378.7	9012.1
VAKUUTUSTOIMIHENKILÖT (LTK - AAC)			
- FUNKTIONÄRER INOM FÖRSÄKRINGSBRANSCHEN	11002.8	14607.3	9138.2
MAJOITUS- JA RAVITSEMISLIKK.PALKANSAAJAT (LTK)			
- LÖNTAGARE INOM HOTELL- OCH RESTAURANGRÖRELSE	7498.1	8155.3	7328.4
VALTIOSEKTORI - STATEN	9692.6		
miehet - män	10402.7		
naiset - kvinnor	8596.9		
KUUKAUSIPALKKAISET - MÄNADSAVLÖNADE	9838.7		
miehet - män	10708.1		
naiset - kvinnor	8634.6		
virkasuhteiset - tjänstemän	10013.4		
työsuhteiset - i arbetsavtalsförhållande	9320.2		
TUNTIPALKKAISET - TIMAVLÖNADE	8075.3		
miehet - män	8191.3		
naiset - kvinnor	7010.9		
KUUKAUSIPALKKAISET - MÄNADSAVLÖNADE			
JULKINEN HALLINTO - OFFENTLIG FÖRVALTNING	10299.3	11695.5	8796.5
hallintotehtävät - administrativt arbete	9851.6	12290.5	8599.1
järjestys ja turvallisustehtävät			
ordnings- och säkerhetsarbete	11219.7	11226.0	11172.2
KOULUTUS JA TUTKIMUS - UTBILDNING OCH FORSKNING	10685.3	12053.7	9441.2
opetustehtävät - pedagogiskt arbete	12844.5	13906.1	11626.8
muut tehtävät - andra uppgifter	8632.3	9607.2	8059.3
tutkimus - forskning	10934.6	12106.1	9300.3
VALTIOSEKTORI - STATEN	9692.6	9692.6	9692.6
YRITTÄJÄTOIMINTA - NÄRINGSLIVET	8888.9	9252.5	7964.7
JULKINEN TOIMINTA - OFFENTLIG VERKSAMHET	10189.3	11329.0	8838.7
KUNTASEKTORI - KOMMUNER	8839.6		
miehet - män	9945.7		
naiset - kvinnor	8383.5		
KUUKAUSIPALKKAISET - MÄNADSAVLÖNADE	8936.9		
miehet - män	10635.3		
naiset - kvinnor	8410.5		
virkasuhteiset - tjänstemän	9584.4		
työsuhteiset - i arbetsavtalsförhållande	7401.3		
TUNTIPALKKAISET - TIMAVLÖNADE	7869.4		
miehet - män	8012.8		
naiset - kvinnor	6927.8		
KUUKAUSIPALKKAISET - MÄNADSAVLÖNADE			
JULKINEN HALLINTO - OFFENTLIG FÖRVALTNING	9391.3	11297.2	8159.9
hallintotehtävät - administrativt arbete	9422.9	12239.8	8142.2
järjestys- ja turvallisustehtävät			
ordnings- och säkerhetsarbete	9195.6	9239.5	8851.5
KOULUTUS JA TUTKIMUS - UTBILDNING OCH FORSKNING	9876.8	11042.8	9354.2
opetustehtävät - pedagogiskt arbete	11182.1	11767.0	10834.0
muut tehtävät - andra uppgifter	6858.9	7431.2	6747.2

	1991		
	Yhteensä	Miehet	Naiset
TERVEYSPALVELU - HÄLSOVÅRD	9247.9	12015.1	8822.6
terveydenhoitotehtävät - hälsovårdsarbete	9824.0	13844.5	9296.1
muut tehtävät - andra uppgifter	7825.3	9131.4	7559.1
SOSIAALIPALVELU - SOCIALVÅRD	7500.7	7598.7	7486.2
sosiaali-alan tehtävät - socialt arbete	7590.3	8488.1	7552.5
muut tehtävät - andra uppgifter	7370.9	7344.2	7372.3
KUNTASEKTORI - KOMMUNER	8839.6	8839.6	8839.6
YRITTÄJÄTOIMINTA - NÄRINGSLIVET	8588.3	8970.2	7287.9
JULKINEN TOIMINTA - OFFENTLIG VERKSAMHET	8854.9	10244.1	8426.7
VOITTOA TAVOITTELEM. - ICKE VINSTSYFTANDE	9886.3		
miehet - män	11861.0		
naiset - kvinnor	8909.2		

Kuukausiansiot eräillä teollisuuden toimialoilla vuonna 1991, työntekijät



Vuosikeskiansiot

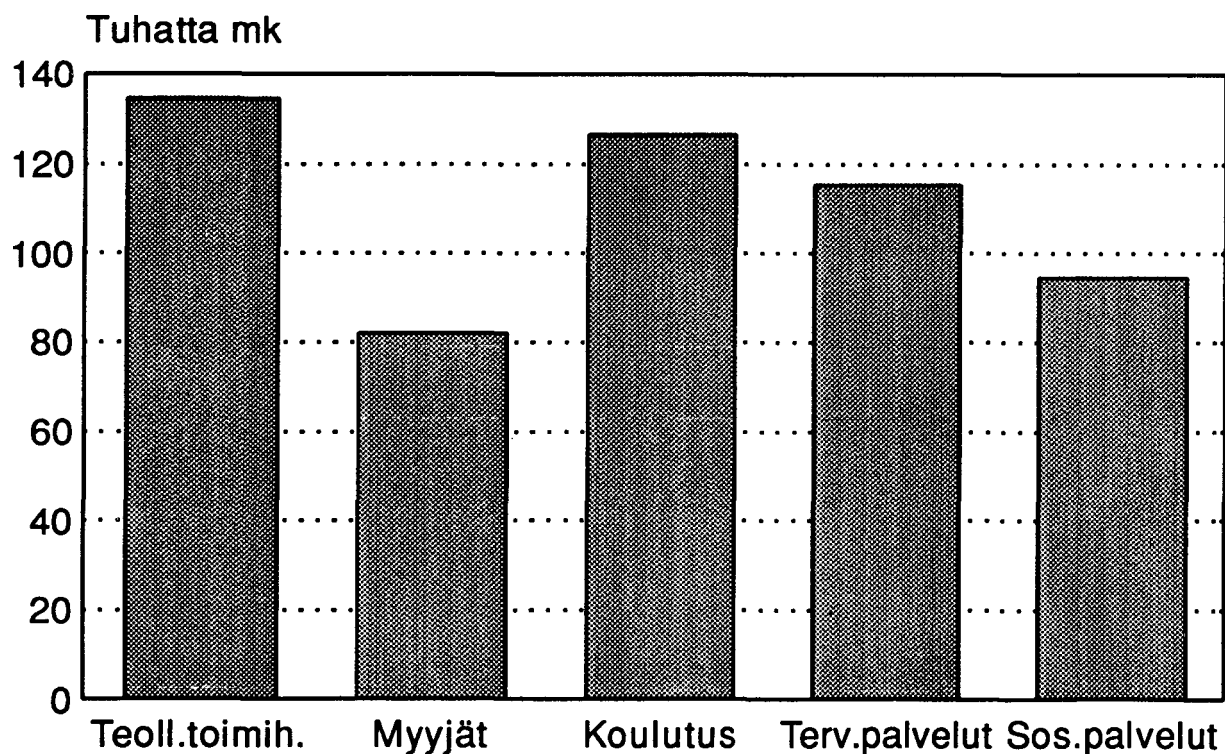
PALKANSAAJIEN ANSIOTASOINDEKSI 1985=100 LÖNTAGARNAS FÖRTJÄNSTNIVÅINDEX

TOIMIALA - NÄRINGSGRÉN PALKANSAAJARYHMÄ - LÖNTAGARGRUPP	VUOSI		
	1991		
	Yhteensä	Miehet	Naiset
YHTEENSÄ - TOTALT	114898	126003	102189
tuntipalkkaiset / työntekijät			
- timavlönade / arbetstagare	105211	109387	88031
kuukausipalkkaiset / toimihenkilöt			
- månadsavlönade / tjänstemän	119212	140644	104566
VALTIOSEKTORI - STATEN	120449	128925	106903
tuntipalkkaiset - timavlönade	100000	101695	86513
kuukausipalkkaiset - månadsavlönade	122826	133627	107627
KUNTASEKTORI - KOMMUNER	110407	123272	105017
tuntipalkkaiset - timavlönade	94255	95927	83221
kuukausipalkkaiset - månadsavlönade	112135	133710	105481
YKSITYINEN SEKTORI - PRIVATA	114982	125087	98137
tuntipalkkaiset / työntekijät			
- timavlönade / arbetstagare	106421	111152	88324
kuukausipalkkaiset / toimihenkilöt			
- månadsavlönade / tjänstemän	122521	146736	101883
VOITTOA TAVOITTELEMATON SEKTORI ICKE VINSTSYFTANDE	123780	151863	112492
1 MAA- JA METSÄTALOUS			
JORDBRUK OCH SKOGBRUK	99115	97541	83848
työntekijät - arbetstagare	92828	93952	74593
toimihenkilöt - tjänstemän	121132	125416	97891
11 MAATALOUS - JORDBRUK	85631	86858	80457
työntekijät - arbetstagare	78151	79975	69744
toimihenkilöt - tjänstemän	105597	114595	95843
12 METSÄTALOUS - SKOGBRUK	102803	99402	87239
työntekijät - arbetstagare	96300	96140	77706
toimihenkilöt - tjänstemän	127000	130853	100945
2 KAIVOSTOIMINTA - GRUVOR	126822	115755	85250
työntekijät - arbetstagare	113465	115755	85250
toimihenkilöt - tjänstemän	139547	0	0
3 TEOLLISUUS - TILLVERKNING	114787	124060	95160
työntekijät - arbetstagare	103339	109158	88800
toimihenkilöt - tjänstemän	134745	155242	103994
4 ENERGIA- JA VESIHUOLTO ENERGI- OCH VATTENFÖRSÖRJNING	121756	127345	96872
työntekijät - arbetstagare	107962	109446	86260
toimihenkilöt - tjänstemän	136476	152793	99906
5 RAKENTAMINEN - BYGGVERKSAMHET	121039	124412	95749
työntekijät - arbetstagare	117420	119453	87122
toimihenkilöt - tjänstemän	130912	141553	102080
51 TALONRAKENTAMINEN - HUSBYGGANDE	128481	131414	97097
työntekijät - arbetstagare	125292	126986	90627
toimihenkilöt - tjänstemän	142850	156966	103317

	1991	Miehet	Naiset
	Yhteensä		
52 MAA- JA VESIRAKENTAMINEN	108057	110753	94719
työntekijät - arbetstagare	98008	99530	82768
toimihenkilöt - tjänstemän	121887	129579	101454
6 KAUPPA, RAVITSEMINEN JA MAJOITUS			
HANDEL, HOTELL OCH RESTAURANG	103042	119814	92269
tuntipalkkaiset - timavlönade	105429	106352	86225
kuukausipalkkaiset - månadsavlönade	102922	120988	92291
61 TUKKU- JA VÄHITTÄISKAUPPA			
PARTI- OCH DETALJHANDEL	105018	124976	92626
62 MOOTTORIAJONEUVOJEN KAUPPA JA HUOLTO			
MOTORFORDONSHANDEL OCH SERVICE	109225	113829	91982
tuntipalkkaiset - timavlönade	105429	106352	86225
kuukausipalkkaiset - månadsavlönade	110277	117117	92459
63 MAJOITUS JA RAVITSEMINEN			
HOTELL OCH RESTAURANG	93570	102835	91224
7 LIIKENNE - TRAFIK	112593	116223	100446
tuntipalkkaiset - timavlönade	104591	105248	91702
kuukausipalkkaiset - månadsavlönade	116394	124371	101140
71 KULJETUS - TRANSPORT	113995	115632	101614
tuntipalkkaiset - timavlönade	104082	104629	91177
kuukausipalkkaiset - månadsavlönade	121718	127978	103172
72 TIETOLIIKENNE			
TELEKOMMUNIKATIONER	109747	117207	98934
tuntipalkkaiset - timavlönade	109394	111006	94547
kuukausipalkkaiset - månadsavlönade	109969	118888	99133
8 RAHOITUS, VAKUUTUS YM. PALVELUT			
BANK-, FÖRSÄKRINGSTJÄNSTER M.M	127340	158542	112376
tuntipalkkaiset - timavlönade	89948	94233	81200
kuukausipalkkaiset - månadsavlönade	130355	169896	113554
81 RAHOITUS - FINANSIERING	133719	193440	117618
82 VAKUUTUS - FÖRSÄKRING	131524	178192	113783
83 KIINTEISTÖ- JA YRITYSPALVELUT			
FASTIGHETS- OCH FÖRETAGSTJÄNSTER	117734	134753	99313
tuntipalkkaiset - timavlönade	89948	94233	81200
kuukausipalkkaiset - månadsavlönade	125979	150799	102883
9 YHTEISKUNNALLISET PALVELUT			
SAMHÄLLSTJÄNSTER	116925	138327	107442
tuntipalkkaiset - timavlönade	90815	91691	86135
kuukausipalkkaiset - månadsavlönade	117321	140186	107539
91 JULKINEN HALLINTO			
OFFENTLIG FÖRVALTNING	122584	140709	105829
tuntipalkkaiset - timavlönade	92862	93779	86115
kuukausipalkkaiset - månadsavlönade	123982	144541	106130
92 MAANPUOLUSTUS - FÖRSVAR	116858	125671	95915

1991			
	Yhteensä	Miehet	Naiset
93 KOULUTUS JA TUTKIMUS UTBILDNING OCH FORSKNING	126686	143239	117043
tuntipalkkaiset - timavlönade	81692	83148	79646
kuukausipalkkaiset - månadsavlönade	126766	143380	117092
94 TERVEYSPALVELU - HÄLSOVÄRD	115446	149163	110193
tuntipalkkaiset - timavlönade	89500	94839	80782
kuukausipalkkaiset - månadsavlönade	115487	149503	110218
95 SOSIAALIPALVELU - SOCIALVÄRD	94698	98899	94194
tuntipalkkaiset - timavlönade	75513	74656	77477
kuukausipalkkaiset - månadsavlönade	94770	99365	94227
96 VIRKISTYS- JA KULTTUURIPALVELU REKREATION OCH KULTUR	119890	138322	108214
tuntipalkkaiset - timavlönade	90550	90388	91528
kuukausipalkkaiset - månadsavlönade	121515	144370	108559

Vuosiansiot eräillä toimialoilla vuonna 1991



Vuosikeskiansiot

PALKANSAAJIEN ANSIOTASOINDEKSI 1985=100 LÖNTAGARNAS FÖRTJÄNSTNIVÅINDEX

PALKANSAAJARYHMITÄISIÄ INDEKSEJÄ LÖNTAGARNASGRUPP INDEXAR	VUOSI		
	1991		
	Yhteensä	Miehet	Naiset
KAIKKI PALKANSAAJAT - ALLA LÖNTAGARE	114898		
miehet - män	126003		
naiset - kvinnor	102189		
KUUKAUSIPALKKAISET / TOIMIHENKILÖT MÄNADSAVLÖNADE / TJÄNSTEMÄN	119212		
miehet - män	140644		
naiset - kvinnor	104566		
TUNTIPALKKAISET / TYÖNTEKIJÄT TIMAVLÖNADE / ARBETSTAGARE	105211		
miehet - män	109387		
naiset - kvinnor	88031		
YKSITYINEN SEKTORI - PRIVATA	114982		
miehet - män	125087		
naiset - kvinnor	98137		
KUUKAUSIPALKKAISET / TOIMIHENKILÖT MÄNADSAVLÖNADE / TJÄNSTEMÄN	122521		
miehet - män	146736		
naiset - kvinnor	87730		
TUNTIPALKKAISET / TYÖNTEKIJÄT TIMAVLÖNADE / ARBETSTAGARE	106421		
miehet - män	111240		
naiset - kvinnor	102573		
TEOLLISUUS - TILLVERKNING (STK - AFC)			
TEOLLISUUDEN TOIMIHENKILÖT - INDUSTRI TJÄNSTEMÄN	139638	159199	107012
ylemmät toimihenkilöt - högre tjänstemän	189960	196222	160239
tekniset toimihenkilöt - teknisk personal	125562	130936	101233
konttoritoimihenkilöt - kontorspersonal	103919	129271	97126
TEOLLISUUDEN TYÖNTEKIJÄT - INDUSTRIARBETARE	103324	109220	88824
31 elintarviketeollisuus - livsmedelsindustri	98308	104847	90386
32 tekstiiliteollisuus - textilindustri	79214	91959	76240
331 puutavateollisuus - trävaruindustri	92340	94112	86077
332 puusepäntehtaat - snickerifabriker	85509	88100	79706
341 paperiteollisuus - pappersindustri	123534	126449	110398
342 graafinen teollisuus - grafisk industri	107726	114114	98063
35 kemianteollisuus - kemisk industri	100876	106744	86773
36 savi-, lasi- ja kiviteollisuus ler-, glas- och stenindustri	101634	105308	85057
37 metalliteollisuus - metallindustri	113621	115365	100866
38 metallituoteteollisuus - metallvaruindustri	104161	108851	89175
39 muu valmistus - övrig tillverkning	94633	102757	87814
RAKENTAMINEN - BYGGVERKSAMHET (STK - AFC)			
toimihenkilöt - tjänstemän	143257		
talonrakentamisen työntekijät - arbetare inom husbyggande	127298	128925	91642
maa- ja vesirakentamisentyöntekijät - arbetare inom anläggningsverksamhet	108683	109262	75560
TUKKU- JA VÄHITTÄISKAUPPA - PARTI- OCH DETALJHANDEL (LTK - AAC)	104964		
KAUPAN KONTTORITOIMIHENKILÖT KONTORSPERSONAL VID HANDELSFÖRETAG	129087	165053	105634
johto- ja esimiestaso			
- ledning och förmansnivå	188886	205149	150792
suorittava taso - presterande nivå	110065	135276	99308

	1991		
KAUPAN MUU HENKILÖSTÖ	Yhteensä	Miehet	Naiset
- ANNAN PERSONAL VID HANDELSFÖRETAG	90316	97824	86968
myyjät - butiksfrörsäljare	81983	90304	80144
varastohenkilöstö - lagerpersonal	91388	93720	86446
PANKKITOIMIHENKILÖT - BANKTJÄNSTEMÄN (LTK - AAC)	132401	194006	117248
johto- ja esimiestaso			
- ledning och förmansnivå	209510	233431	169019
suorittava taso - presterande nivå	115920	142234	112651
VAKUUTUSTOIMIHENKILÖT (LTK - AAC)			
- FUNKTIONÄRER INOM FÖRSÄKRINGSBRANSCHEN	136928	183341	113296
MAJOITUS- JA RAVITSEMISLIKK.PALKANSAAJAT (LTK-AAC)			
- LÖNTAGARE INOM HOTELL- OCH RESTAURANGRÖRELSER	93224	101281	91192
VALTIOSEKTORI - STATEN	120449		
miehet - män	128925		
naiset - kvinnor	106903		
KUUKAUSIPALKKAISET - MÄNADSAVLÖNADE	122826		
miehet - män	133627		
naiset - kvinnor	107627		
virkasuhteiset - tjänstemän	124285		
työsuhteiset - i arbetsavtalsförhållande	115779		
TUNTIPALKKAISET - TIMAVLÖNADE	100000		
miehet - män	101695		
naiset - kvinnor	86513		
KUUKAUSIPALKKAISET - MÄNADSAVLÖNADE			
JULKINEN HALLINTO - OFFENTLIG FÖRVALTNING	128740	146188	109957
hallintotehtävät - administrativt arbete	123144	153631	107489
järjestys ja turvallisustehtävät			
ordnings- och säkerhetsarbete	140246	140325	139652
KOULUTUS JA TUTKIMUS - UTBILDNING OCH FORSKNING	133568	150670	118020
opetustehtävät - pedagogiskt arbete	160556	173826	145335
muut tehtävät - andra uppgifter	107903	120091	100741
tutkimus - forskning	136683	151326	116254
VALTIOSEKTORI - STATEN	120449	119936	121513
YRITTÄJÄTOIMINTA - NÄRINGSLIVET	110475	114970	99094
JULKINEN TOIMINTA - OFFENTLIG VERKSAMHET	127130	141248	110320
KUNTASEKTORI - KOMMUNER	110407		
miehet - män	123272		
naiset - kvinnor	105017		
KUUKAUSIPALKKAISET - MÄNADSAVLÖNADE	112135		
miehet - män	133710		
naiset - kvinnor	105481		
virkasuhteiset - tjänstemän	120040		
työsuhteiset - i arbetsavtalsförhållande	92765		
TUNTIPALKKAISET - TIMAVLÖNADE	94255		
miehet - män	95927		
naiset - kvinnor	83221		
KUUKAUSIPALKKAISET - MÄNADSAVLÖNADE			
JULKINEN HALLINTO - OFFENTLIG FÖRVALTNING	117392	141215	101998
hallintotehtävät - administrativt arbete	117786	152997	101777
järjestys- ja turvallisustehtävät			
ordnings- och säkerhetsarbete	114945	115494	110643
KOULUTUS JA TUTKIMUS - UTBILDNING OCH FORSKNING	123459	138035	116927
opetustehtävät - pedagogiskt arbete	139776	147088	135425
muut tehtävät - andra uppgifter	85737	92889	84340

1991

	Yhteensä	Miehet	Naiset
TERVEYSPALVELU - HÄLSOVÅRD	115599	150189	110282
terveydenhoitotehtävät - hälsovårdsarbete	122801	173056	116202
muut tehtävät - andra uppgifter	97816	114143	94489
SOSIAALIPALVELU - SOCIALVÅRD	93759	94984	93577
sosiaalialan tehtävät - socialt arbete	94879	106101	94406
muut tehtävät - andra uppgifter	92136	91802	92153
KUNTASEKTORI - KOMMUNER	110407	108387	111583
YRITTÄJÄTOIMINTA - NÄRINGSLIVET	104800	109091	90221
JULKINEN TOIMINTA - OFFENTLIG VERKSAMHET	110971	128547	105643
VOITTOA TAVOITTELEM. - ICKE VINSTSYFTANDE	123780		
miehet - män	151863		
naiset - kvinnor	112492		



PL-PB 504
00101 Helsinki-Helsingfors

Virkalähetys
Tjänsteförsändelse

Ansiotasoindeksi

Förtjänstnivåindex
Vuosiansiot

SVT *Suomen Virallinen Tilasto*
Finlands Officiella Statistik
Official Statistics of Finland

Central Statistical
Office of Finland

Index of wage and
salary earnings
Annual earnings

Tiedustelut - Förfrågningar

Irma Supperi
(90) 17 341

Julkaisujen myynti:

Tilastokeskus
PL 504
00101 Helsinki
Puh. (90) 173 41

Försäljning:

Statistikcentralen
PB 504
00101 Helsingfors
Tel. (90) 173 41

Hinta — Pris

50 mk

ISSN 0784-8218
