

SVT

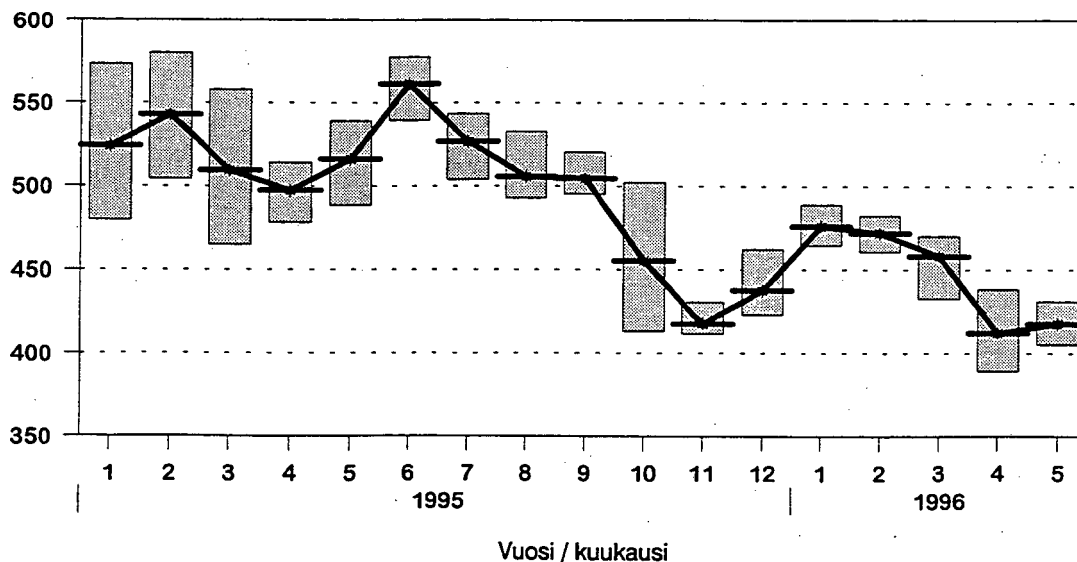
Finansmarknadens månadsserier

Rahoitus 1996:16
Finansiering
Financing

1996, Kesäkuu - Juni

14.6.1996

HEX-indeksin (Pankit ja rahoitus) kuukausikeskiarvot ja vaihtelu kuukauden aikana



III KOTIMAINEN ANTOLAINAUS YLEISÖLLE JA OTTOLAINAUS YLEISÖLTÄ, MILJ. MK, (LAAJA YLEISÖKÄSITE)
INHEMSK UTLÄNING TILL ALLMÄNHETEN OCH INLÄNING AV ALLMÄNHETEN, MILJ. MK, (DET VIDSTRÄKTA BEGREPPET ALLMÄNHET)

1995

1996

	III	IV	V	VI	VII	VIII	IX	X	XI	XII	I	II
A. ANTOLAINAUS - UTLÄNING	309537	307350	305484	304221	302641	302209	301073	299171	297599	291720	291205	294927
Suomen Pankki - Finlands Bank	535	535	521	512	503	492	490	475	435	428	412	-
Säästöpankit - Sparbanker	17976	18017	18166	16976	16927	17014	17081	17156	17249	12313	12337	12541
Osuuspankit - Andelsbanker	83734	83708	83551	83627	83773	83976	84062	83730	83287	82940	82647	82858
Muut pankit(1) - Andra banker(1)	207292	205090	203246	203106	201438	200727	199440	197810	196628	196039	195809	199528
TALLETUSPANKIT (2) - DEPOSITIONSBANKER (2)	309002	306815	304963	303709	302138	301717	300583	298696	297164	291292	290793	294927
1. Markkamääräinen - I mark	265176	266039	265253	264451	264223	264621	264592	263873	263337	258168	257537	262884
Säästöpankit - Sparbanker	17634	17715	17909	16761	16753	16861	16937	17021	17122	12215	12248	12451
Osuuspankit - Andelsbanker	83704	83677	83520	83596	83743	83947	84033	83702	83258	82911	82618	82829
Muut pankit(1) - Andra banker(1)	163838	164647	163824	164094	163727	163813	163622	163150	162957	163042	162671	167604
2. Valuuttamääräinen - I utländsk valuta	43826	40776	39710	39258	37915	37096	35991	34823	33827	33124	33256	32043
Sitä: Därav:												
Muut pankit(1) - Andra banker(1)	43454	40443	39422	39012	37711	36914	35818	34660	33671	32997	33138	31924
B. TALLETUKSET - DEPOSITIONER	296019	298728	297470	300484	300403	299439	296964	296741	300551	308145	300763	299525
Säästöpankit - Sparbanker	16736	16752	16832	17044	17227	17081	17070	17004	17255	17562	17769	17629
Osuuspankit - Andelsbanker	93663	93859	93330	94062	93975	94132	93560	92834	94345	95708	95714	94318
Muut pankit(1) - Andra banker(1)	183899	186403	185607	187678	187751	187042	185149	185717	187755	193656	186018	186306
Osuuskauppojen säästökassat - Handelslagens sparkassor	1721	1714	1701	1700	1450	1184	1185	1186	1196	1219	1262	1272
TALLETUSPANKIT (2) - DEPOSITIONSBANKER (2)	294298	297014	295769	298784	298953	298255	295779	295555	299355	306926	299501	298253
1. MARKKAMÄÄRÄINEN - I MARK	281391	284334	282969	285943	286421	285423	282247	282204	285104	292084	285678	283972
1.1. Shekki- ja postisiirtotilit - Checkräkningar och postgirokonton	44727	46636	47394	48257	48142	46833	44469	47473	49217	52773	51024	51563
Säästöpankit - Sparbanker	2771	2761	2909	2988	3088	2932	2895	2917	3060	3206	3637	3732
Osuuspankit - Andelsbanker	14661	14631	14820	14962	15023	15049	14662	14681	15156	15196	15716	14942
Muut pankit(1) - Andra banker	27295	29244	29665	30317	30031	28852	26912	29875	31001	34371	31671	32889
1.2. Varsinaiset talletukset - Egentliga depositioner	236664	237698	235575	237676	238279	238590	237778	234731	235887	239311	234654	232409
Säästöpankit - Sparbanker	13846	13877	13815	13945	13998	14008	14030	13971	14051	14199	13932	13667
Osuuspankit - Andelsbanker	78634	78840	78122	78713	78561	78684	78502	77753	78762	80104	79548	78857
Muut pankit(1) - Andra banker(1)	144184	144981	143638	145018	145720	145898	145246	143007	143074	145008	141174	139885
2. VALUUTTAMÄÄRÄISET - I UTLÄNSK VALUTA	12907	12680	12800	12841	12532	12832	13532	13351	14251	14842	13823	14281
Sitä: Därav:												
Muut pankit(1) - Andra banker(1)	12420	12178	12304	12343	12000	12292	12991	12835	13680	14277	13173	13532

(1) Liikepankit ja ulkomaalaisten omistamat rahalaitokset. - (1) Affärsbanker och utlandsägda penninginrättningar.

(2) Liikepankit, säästöpankit, osuuspankit ja ulkomaalaisten omistamat rahalaitokset. -

(2) Affärsbanker, sparbanker, andelsbanker och utlandsägda penninginrättningar.

1
3
1

III TALLETUSPANKKIEN MARKKAMÄÄRÄISTEN YLEISÖLUOTTOJEN KESKIKOROT KUUKAUSITTAIN, %
MEDELRÄNTOR FÖR DEPOSITIONSBANKERNAS MARKKREDITER TILL ALLMÄNHETEN MÅNADSVIS, %

	1995											1996			
	V	VI	VII	VIII	IX	X	XI	XII	I	II	III	IV			
UUDET LUOTOT - NYA KREDITER															
Shekkiluotot - Checkkrediter.....	8,15	8,13	9,68	8,98	8,46	7,73	6,86	6,53	6,30	5,79	5,13	4,83			
Vekselit - Växlar.....	11,52	11,61	11,63	11,58	11,63	11,56	11,48	9,30	11,05	9,32	10,78	8,19			
Lainat - Lån.....	7,54	7,43	7,81	7,81	7,68	7,28	6,80	6,10	5,81	6,04	5,93	5,71			
Uusi antolainaus yht. - Summa ny utlåning.....	7,71	7,60	8,00	7,99	7,86	7,43	6,92	6,21	5,94	6,08	5,99	5,75			
-Sästäöpankit - Sparbanker.....	8,63	7,59	8,71	8,74	8,14	8,35	8,63	7,29	7,36	7,12	7,09	6,46			
-Osuuspankit - Andelsbanker.....	9,12	9,04	9,30	9,15	9,01	8,90	8,72	7,75	7,76	7,66	7,60	7,53			
-Muut pankit(1) - Andra banker(1).....	7,11	7,11	7,46	7,42	7,37	6,93	6,22	5,70	5,40	5,62	5,38	5,13			
Sijoitusomaisuusjoukkovelkakirjat ja muut sijoitusomaisuushaltijapaperit - Masskuldebrev och övriga innehavarpapper bland investeringstillgångarna.....	7,47	10,69	7,91	7,03	7,26	11,94	6,41	5,97	7,19	6,39	7,17	5,51			
Uudet markkaluotot yhteensä - Nya markkrediter totalt.....	7,70	7,66	8,00	7,98	7,86	7,56	6,92	6,21	5,95	6,10	6,04	5,74			
KANTA - BESTÄNDET															
Shekkiluotot - Checkkrediter.....	8,58	8,71	8,79	8,76	8,71	8,52	8,02	7,35	7,36	7,22	6,93	6,89			
Vekselit - Växlar.....	12,26	12,21	12,25	12,26	12,24	12,22	12,20	11,28	11,84	11,19	11,11	11,01			
Lainat - Lån.....	8,12	8,10	8,11	8,09	8,06	7,93	7,75	7,45	7,16	6,96	6,87	6,75			
Antolainaus yhteensä - Summa utlåning.....	8,16	8,14	8,16	8,14	8,11	7,98	7,78	7,46	7,18	6,99	6,88	6,77			
-Sästäöpankit - Sparbanker.....	8,19	8,21	8,25	8,25	8,21	8,14	7,94	7,95	7,75	7,54	7,41	7,28			
-Osuuspankit - Andelsbanker.....	8,72	8,73	8,73	8,73	8,68	8,56	8,43	8,07	7,71	7,51	7,45	7,40			
-Muut pankit(1) - Andra banker(1).....	7,89	7,85	7,87	7,85	7,82	7,68	7,45	7,13	6,89	6,70	6,58	6,42			
Sijoitusomaisuusjoukkovelkakirjat ja muut sijoitusomaisuushaltijapaperit - Masskuldebrev och övriga innehavarpapper bland investeringstillgångarna.....	7,50	7,54	7,50	7,47	7,45	7,50	7,47	7,34	7,07	6,97	6,81	6,70			
Markkaluotot yhteensä - Markkrediter totalt.	8,13	8,11	8,13	8,11	8,08	7,96	7,76	7,46	7,17	6,99	6,88	6,76			

(1) Liikepankit ja ulkomaalaisten rahalaitokset.
(1) Affärsbanker och utlandsägda penninginrättningar.

IV ARVOPAPERIDEN KESKIKORKOJA JA OSINKOTUOTTOJA KUUKAUDEN JA VUODEN AIKANA
MEDELÄRÄNTÖR PÄ VÄRDEPAPPER OCH DIVIDENDAVKÄSTNINGAR PÄ AKTIER PER MÄNAD OCH UNDER ÄRET

	1995											1996					
	VI	VII	VIII	IX	X	XI	XII	I	II	III	IV	V					
JOUKKOVELKAKIRJOJEN NIMELLISET KESKIKOROT - NOMINELLA MEDELÄRÄNTÖR PÄ MASSKULDEBREV																	
Yritykset - Företag.....	8,60	10,00	10,00	8,25	-	-	-	-	-	-	-	-	-	-	-	7,55	6,77
Rahoituslaitokset - Finansieringsinstitut...	7,40	-	7,09	7,73	6,96	5,68	6,14	-	-	5,25	5,33	-	-	-	-	-	5,89
Valtio - Staten.....	9,26	10,00	9,70	9,70	9,69	9,09	7,56	7,45	8,61	6,29	6,29	7,26	7,30				
Kunnat ja kuntayhtymät - Kommuner och samkommuner.....	-	-	-	-	-	-	-	-	-	-	-	-	-	-	-	-	-
Yhteensä - Sammanlagt.....	8,66	10,00	9,66	9,33	9,63	8,95	7,44	7,45	8,44	6,13	6,13	7,29	6,83				
OSAKKIDEN EFEKTIIVISET OSINKOTUOTOT - EFEKTIV DIVIDENDAVKÄSTNING PÄ AKTIER																	
PANKIT JA RAHOITUS - BANKER OCH FINANSIERING.....	13,42	13,16	12,97	12,02	0,39	11,82	10,66	8,78	9,19	8,91	8,91	9,71	9,98				
VAKUUTUS JA SIJOITUS - FÖRSÄKRING OCH INVESTERING.....	2,07	1,85	1,82	1,73	1,79	1,99	2,03	1,91	1,83	1,93	1,93	2,23	2,23				
Vakuutusyhtiöt - Försäkringsbolag.....	1,78	1,60	1,58	1,48	1,62	1,69	1,75	1,65	1,53	1,68	1,68	1,98	1,99				
Sijoitus- ja kehitysyhtiöt - Investerings- och utvecklingsbolag.....	6,13	5,36	5,24	5,25	3,03	6,10	5,97	5,47	5,93	6,16	6,16	6,30	6,09				
RAHOITUS YHT. - FINANSIERING SAMMANLAGT.....	2,82	2,60	2,55	2,41	0,84	2,63	2,60	2,83	2,70	2,77	2,77	3,12	3,15				
MUUT PALVELUT - ÖVRIGA TJÄNSTER.....	2,65	2,71	2,63	2,59	2,25	2,44	2,44	2,28	2,89	3,22	3,22	3,26	3,13				
TEOLLISUUS - INDUSTRI.....	3,18	2,77	2,71	2,65	2,90	3,24	3,62	2,13	2,03	2,97	2,97	2,97	2,31				
Monialateollisuus - Mångbranschindustri.....	4,02	3,37	3,26	3,09	3,48	3,96	4,61	2,14	1,98	3,25	3,25	3,33	2,36				
Metalliteollisuus - Metallindustri.....	2,00	1,81	1,83	1,88	1,99	2,16	2,13	2,01	2,08	3,00	3,00	3,07	2,69				
Metsäteollisuus - Skogsindustri.....	2,44	2,21	2,30	2,38	2,62	2,83	2,95	3,05	2,86	5,35	5,35	5,29	4,26				
Muu teollisuus - Övrig industri.....	2,54	2,57	2,42	2,45	2,35	2,51	2,72	1,91	1,81	2,26	2,26	2,21	2,07				
KAIKKI YHTEENSÄ - SAMMANLAGT.....	3,12	2,76	2,70	2,64	2,62	3,14	3,47	2,17	2,14	2,99	2,99	3,00	2,42				

1
5
1

V HEX-OSAKEINDEKSI (28.12.1990=1000 Helsingin Arvopaperipörssin osakeindeksi)
 HEX-AKTIEINDEKS (28.12.1990=1000 Helsingfors Fondbörs aktieindex)

		Teollisuus - Service										Teollisuus - Industri			
Yleis- indeksi		20 vaihde- tuinta		Pankit ja rahoitus		Vakuutus ja sijoitus		Muut palvelut		Metalli- teollisuus		Metsä- teollisuus		Muu teollisuus	
General- index		omsatta		Banker och finansiering		Försäkring och investering		Övrig service		Metal- industri		Skogs- industri		Mångbranch- industri	
		Summa		Summa		Summa		Summa		Summa		Summa		Summa	
1995	VI	1918,5	1789,1	791,1	561,3	631,0	1371,1	2730,5	2153,7	2113,4	4401,4	747,5			
1995	VII	2107,2	1976,6	781,9	526,5	694,0	1350,3	3066,4	2346,5	2289,0	4857,9	791,3			
1995	VIII	2155,2	2001,3	784,7	505,6	709,1	1386,3	3148,8	2443,1	2218,2	4831,5	825,7			
1995	IX	2230,7	2062,2	790,2	504,5	750,6	1375,6	3276,3	2492,5	2175,6	5044,8	875,0			
1995	X	2030,6	1852,5	754,2	455,1	687,8	1378,1	2955,1	2308,6	1966,8	4716,4	776,7			
1995	XI	1886,9	1703,3	748,6	417,4	657,4	1444,5	2708,3	2104,7	1807,4	4477,7	707,2			
1995	XII	1769,0	1601,2	758,8	437,5	635,3	1386,1	2496,1	2108,9	1740,4	4447,8	618,8			
1996	I	1709,9	1524,3	798,8	475,8	671,3	1513,4	2363,4	2116,4	1685,7	4452,3	563,5			
1996	II	1810,5	1605,0	839,6	471,9	734,8	1615,5	2507,2	2266,6	1796,1	4798,1	592,7			
1996	III	1850,8	1640,0	851,7	458,0	775,9	1650,5	2568,1	2330,3	1951,0	5053,0	593,2			
1996	IV	1867,4	1653,4	823,4	412,1	747,1	1649,4	2617,7	2399,5	2040,3	5187,5	596,8			
1996	V	1995,2	1759,6	848,5	417,6	754,3	1723,8	2819,7	2621,8	2095,1	5531,5	654,7			
2.5.1996		1971,9	1760,3	850,2	431,3	763,7	1699,0	2778,5	2636,0	2155,5	5287,6	629,7			
3.5.1996		1968,7	1756,8	845,3	426,8	759,7	1692,4	2776,5	2634,2	2155,5	5242,2	629,5			
6.5.1996		1986,1	1778,1	842,7	427,2	752,9	1687,8	2808,3	2649,8	2156,4	5290,5	641,5			
7.5.1996		1954,2	1742,6	833,5	420,1	732,9	1682,5	2760,1	2583,6	2098,1	5294,9	634,3			
8.5.1996		1935,2	1719,4	833,4	423,4	732,9	1676,3	2727,5	2543,8	2052,6	5286,9	629,8			
9.5.1996		1911,0	1694,4	832,4	423,4	726,6	1677,8	2686,6	2553,2	2066,0	5313,1	608,2			
10.5.1996		1940,7	1724,3	834,8	424,5	730,3	1681,6	2736,0	2579,5	2088,7	5458,0	623,0			
13.5.1996		1947,0	1726,4	844,9	424,0	755,7	1698,7	2739,4	2590,6	2104,9	5448,7	621,4			
14.5.1996		1966,9	1742,8	848,9	424,9	761,3	1707,3	2770,9	2594,4	2135,7	5467,1	630,8			
15.5.1996		1990,7	1753,9	857,6	428,4	770,1	1725,3	2805,5	2609,8	2132,9	5599,7	643,6			
17.5.1996		1998,0	1747,5	864,8	428,6	776,7	1745,6	2812,7	2636,1	2126,4	5652,2	644,3			
20.5.1996		2025,3	1771,6	857,3	414,0	778,0	1743,1	2865,3	2639,9	2124,2	5712,2	667,2			
21.5.1996		2017,3	1766,0	852,8	411,0	765,1	1741,9	2854,7	2627,8	2111,5	5646,2	666,2			
22.5.1996		2018,6	1769,2	852,6	410,0	760,3	1746,8	2857,1	2628,6	2108,9	5652,0	667,5			
23.5.1996		2022,1	1772,8	852,7	409,1	752,9	1754,2	2863,2	2641,3	2104,3	5629,2	669,8			
24.5.1996		2034,6	1782,3	853,9	408,3	760,5	1753,9	2883,8	2650,4	2091,2	5653,6	679,6			
27.5.1996		2056,1	1800,6	856,6	406,9	760,0	1766,6	2918,7	2649,5	2081,1	5723,9	695,9			
28.5.1996		2045,0	1791,3	856,7	407,2	758,5	1767,5	2899,5	2656,5	2046,5	5695,0	691,5			
29.5.1996		2014,6	1761,4	849,5	407,6	751,0	1747,2	2852,5	2636,3	2006,4	5695,5	677,7			
30.5.1996		2024,2	1770,8	848,6	405,2	744,4	1752,9	2869,7	2653,5	2006,2	5691,1	683,8			
31.5.1996		2070,4	1815,6	849,9	407,5	747,1	1751,7	2948,2	2662,4	2045,0	5722,5	712,7			

VI TALLETUSPANKKIEN MARKKINARAHAOITOLAINAUS KUUKAUSITTAIN, MILJ. MK
DEPOSITIONSBANKERNAS MARKNADSPENNINGSLÄNING MÅNADSVIS, MILJ. MK

	1995											1996			
	V	VI	VII	VIII	IX	X	XI	XII	I	II	III	IV *			
TASEESEN SISÄLTÄVÄ YHTEENSÄ - INGÄR I BALANSEN SAMMANLAGT.....	109620	93285	108444	109355	105624	110023	105426	91557	102104	101699	99144	103524			
Säästöpankit - Sparbanker.....	13004	12748	12743	12879	12864	13120	14374	778	794	924	1558	1127			
Osuuspankit - Andelsbanker.....	4447	4545	4391	4431	4420	4199	4199	2904	3336	3640	3630	4765			
Muut pankit(1) - Övriga banker(1).....	92169	75993	91309	92045	88339	92704	86853	87875	97974	97135	93957	97633			
Siitä: - Därav: Sijoitustodistukset - Placeringscertifikat.....	78756	61476	80205	74564	73844	77181	69616	72010	82206	80953	85873	87508			
Markkinarahavelkakirjat - Marknadspenningskuldebrev.....	15190	16139	15297	20991	18387	18319	20767	17386	17380	18184	10911	13131			
Muut - Övriga.....	15673	15671	12942	13800	13393	14523	15043	2162	2517	2562	2361	2885			
TASEEN ULKOPOUOLINEN YHTEENSÄ - UTANFÖR BALANSEN SAMMANLAGT.....	3134	3007	3106	3171	3166	3115	3021	3108	3006	2808	2414	821			
Säästöpankit - Sparbanker.....	14	4	1	4	-	-	5	1	1	1	1	-			
Osuuspankit - Andelsbanker.....	177	167	158	141	136	123	123	168	106	172	172	153			
Muut pankit(1) - Övriga banker(1).....	2943	2836	2947	3027	3031	2992	2893	2939	2898	2634	2241	668			
Siitä: - Därav: Notariaattisijoitukset - Notariatplaceringar.....	3134	3007	3106	3171	3166	3115	3021	3108	3006	2808	2414	821			
MARKKINARAHVA YHTEENSÄ - MARKNADSPENNGAR SAMMANLAGT.....	112754	96292	111550	112527	108790	113138	108448	94665	105109	104507	101559	104345			
Säästöpankit - Sparbanker.....	13018	12752	12744	12883	12864	13120	14379	779	795	925	1559	1127			
Osuuspankit - Andelsbanker.....	4624	4712	4550	4572	4556	4322	4322	3072	3442	3813	3802	4917			
Muut pankit(1) - Övriga banker(1).....	95112	78829	94256	95072	91370	95696	89746	90814	100873	99769	96198	98301			
Lyhytaikainen - Kortfristiga.....	112665	96196	111517	112431	108757	113111	108349	94624	105068	104468	101520	104300			
Pitkäaikainen - Långfristiga.....	89	96	33	95	33	27	98	41	41	39	39	45			

(1) Liikepankit ja ulkomaalaisten rahalaitokset.

(1) Affärsbanker och utlandsägda penninginrättningar.

* Ennakkotieto - Preliminär uppgift

VII MARKKINARAHOITOLAINAUKSEN KORKOJA KUUKAUSITTAIN, %
 MARKNADSPENNINGSSINLÄNINGENS RÄNTOR MÅNADSVIS, %

	1995												1996			
	V	VI	VII	VIII	IX	X	XI	XII	I	II	III	IV *				
TASEESEN SISÄLTIVÄ YHTEENSÄ - INGÅR I BALANSEN SAMMANLAGT.....	6,06	6,12	6,19	6,16	6,14	5,66	5,46	4,81	4,70	4,52	4,07	4,25				
Säästöpankit - Sparbanker.....	6,02	5,99	6,02	6,11	6,11	5,92	5,53	5,37	5,37	5,11	4,47	4,50				
Osuuspankit - Andelsbanker.....	5,73	5,80	5,90	5,95	6,01	5,74	5,74	4,74	4,46	4,25	4,25	3,78				
Muut pankit(1) - Övriga banker(1).....	6,08	6,16	6,23	6,18	6,14	5,62	5,44	4,81	4,70	4,52	4,05	4,27				
Siitä: - Därav:																
Sijoitustodistukset - Placeringscertifikat.....	6,25	6,30	6,34	6,30	6,19	5,95	5,68	5,22	4,83	4,74	4,13	4,37				
Markkinarahavelkikirjat - Marknadspenningskuldebrev.....	5,13	5,54	5,60	5,78	5,98	4,26	4,77	3,18	4,16	3,62	3,59	3,57				
Muut - Övriga.....	6,03	6,04	5,96	6,03	6,06	5,85	5,41	4,39	4,23	3,95	4,05	3,86				
TASEEN ULKOPUOLINEN YHTEENSÄ - UTANFÖR BALANSEN SAMMANLAGT.....	6,00	6,04	6,16	6,19	6,15	5,80	5,34	5,08	4,61	4,45	4,26	4,21				
Säästöpankit - Sparbanker.....	7,06	9,63	6,66	9,63	-	-	7,70	4,75	4,75	4,37	4,34	-				
Osuuspankit - Andelsbanker.....	6,26	6,22	6,31	6,36	6,35	6,29	6,29	4,87	7,87	4,65	4,65	4,54				
Muut pankit(1) - Övriga banker(1).....	5,98	6,02	6,15	6,18	6,15	5,78	5,30	5,09	4,49	4,44	4,23	4,14				
Siitä: - Därav:																
Notariaattisijoitukset - Notariatplaceringar.....	6,00	6,04	6,16	6,19	6,15	5,80	5,34	5,08	4,61	4,45	4,26	4,21				
MARKKINARAHA YHTEENSÄ - MARKNADSPENGAR SAMMANLAGT.....	6,06	6,12	6,19	6,17	6,14	5,66	5,46	4,82	4,70	4,52	4,07	4,25				
Säästöpankit - Sparbanker.....	6,02	5,99	6,02	6,11	6,11	5,92	5,54	5,37	5,37	5,11	4,47	4,50				
Osuuspankit - Andelsbanker.....	5,75	5,82	5,91	5,97	6,02	5,75	5,75	4,75	4,56	4,27	4,27	3,80				
Muut pankit(1) - Övriga banker(1).....	6,08	6,16	6,23	6,18	6,14	5,62	5,44	4,82	4,70	4,52	4,06	4,27				
Lyhytaikainen - Kortfristiga.....	6,06	6,12	6,19	6,16	6,14	5,66	5,46	4,82	4,70	4,52	4,07	4,25				
Pitkäaikainen - Långfristiga.....	9,52	9,35	8,48	9,34	8,49	8,44	9,18	8,11	7,91	7,93	7,74	6,38				

(1) Liikepankit ja ulkomaalaisten rahalaitokset.
 (1) Affärsbanker och utlandsägda penninginrättningar.

* Ennakkotieto - Preliminär uppgift

VIII MARKKINARAHA-ANTOLAINAUKSEN KOROT JA KANNAT KUUKAUSITTAIN
MARKNADSPENNINGSUHLAININGENS RÄNTOR OCH BESTÄND MÅNADSVIS

	1995											1996			
	V	VI	VII	VIII	IX	X	XI	XII	I	II	III	IV *			
A. KOROT - RÄNTOR															
Sijoitustodistukset - Placeringscertifikat.	6,04	6,18	6,21	6,14	6,07	5,70	5,27	4,80	4,80	4,65	4,46	4,19			
Yritystodistukset - Företagscertifikat.....	6,22	6,10	6,15	6,18	6,23	6,93	5,76	5,36	4,95	4,69	4,58	4,71			
Valtion velkasitoumukset -															
Statens skuldförbindelser.....	6,23	6,26	6,25	6,27	6,22	5,92	5,49	5,27	4,92	4,86	4,64	4,42			
Markkinarahavelkakirjat -															
Marknadspenningskuldebrev.....	5,13	6,21	5,84	6,10	6,15	5,86	5,22	5,38	5,23	4,52	4,14	3,83			
Markkinarahavekselit -															
Marknadspenningsväxlar.....	-	-	-	-	-	-	-	-	-	-	-	-			
Kuntatodistukset - Kommuncertifikat.....	5,46	6,11	6,10	6,62	6,00	7,79	7,79	4,72	4,79	4,91	4,85	4,20			
Muut velkasitoumukset -															
Övriga skuldförbindelser.....	6,22	5,77	6,01	6,18	6,22	6,03	5,67	4,98	4,72	4,28	4,00	3,89			
YHTEENSÄ - SAMMANLAGT.....	6,10	6,13	6,20	6,18	6,13	5,87	5,40	5,03	4,86	4,69	4,50	4,30			
B. KANNAT - BESTÄND															
Sijoitustodistukset - Placeringscertifikat.	39319	37819	47424	41936	41142	50119	40497	34844	30647	31113	29187	28516			
Yritystodistukset - Företagscertifikat.....	3859	6350	6273	6343	6261	6287	6353	6171	6135	6107	5355	4993			
Valtion velkasitoumukset -															
Statens skuldförbindelser.....	27089	16339	22111	20597	18396	16953	23005	20459	23985	21441	25635	27204			
Markkinarahavelkakirjat -															
Marknadspenningskuldebrev.....	2794	2911	1700	746	5099	3051	1288	3531	616	4712	1970	1217			
Markkinarahavekselit -															
Marknadspenningsväxlar.....	-	-	-	-	-	-	-	-	-	-	-	-			
Kuntatodistukset - Kommuncertifikat.....	35	9	5	33	10	3	3	30	31	32	21	29			
Muut velkasitoumukset -															
Övriga skuldförbindelser.....	9487	10656	5010	3780	2986	3904	3136	4338	3471	3521	3667	4579			
YHTEENSÄ - SAMMANLAGT.....	82583	74084	82524	73435	73894	80319	74282	69373	64884	66926	65835	66538			
Säästöpankit - Sparbanker.....	4329	4104	3949	3898	3766	3855	5290	2113	2490	3249	3414	3763			
Osuuspankit - Andelsbanker.....	753	347	366	425	367	378	378	376	462	424	424	479			
Muut pankit(1) - Övriga banker(1).....	77501	69633	78209	69112	69761	76086	68615	66884	61932	63252	61997	62296			

(1) Liikepankit ja ulkomaalaisten rahalaitokset.

(1) Affärsbanker och utlandsägda penninginrättningar.

* Ennakkotieto - Preliminär uppgift

IX 1. MARKKAMÄÄRÄISET JOUKKOVELKAKIRJAT, TOUKOKUU 1996, MILJ. MK
IX 1. MASSKULDEBREV I MARK, MAJ 1996, MILJ. MK

	YLEISÖLAINAT - LÄN FÖR ALLMÄNHETEN			ERILLISLAINAT -			LAINAT YHTEENSÄ -		
	Verolliset	Skattepliktiga	Verottomat - Skattefria	LÄN FÖR ALLMÄNHETEN	LÄN FÖR ANDRA ÄN ALLMÄNHETEN	LÄN SAMMANLAGT	LÄN FÖR ALLMÄNHETEN	LÄN FÖR ANDRA ÄN ALLMÄNHETEN	LÄN SAMMANLAGT
	Liikkeeseen laskut Emitte- ringar	Kanta Beståndet	Kuole- tukset Amorte- ringar	Kanta Beståndet	Liikkeeseen laskut Emitte- ringar	Kanta Beståndet	Liikkeeseen laskut Emitte- ringar	Kuole- tukset Amorte- ringar	Kanta Beståndet
Yritykset - Företag....	640	288	10011	-	-	15962	640	1061	25973
Rahituslaitokset - Finansieringsinstitut..	3050	1203	34655	-	1452	16513	3050	1355	52620
Siitä: Pankit -									
Därv: Banker.....	200	605	14420	-	304	6146	200	615	20870
Valtio(1) - Staten(1)..	6352	737	161678	264	2184	718	6352	1001	164580
Kunnat - Kommuner.....	-	-	1255	-	-	4303	-	54	5558
VY:t - Icke vinstsyf- tande sammanslutningar.	-	1	7	-	-	43	-	5	50
Ulkomaat - Utlandet....	100	300	100	-	-	-	100	300	100
YHTEENSÄ - SAMMANLAGT..	10142	2529	207706	264	3636	37539	10142	3776	248881

(1) Valtion lainojen liikkeeseen laskut = lainojen myynnit
(1) Emittieringar av statens lån = försäljningar av lån

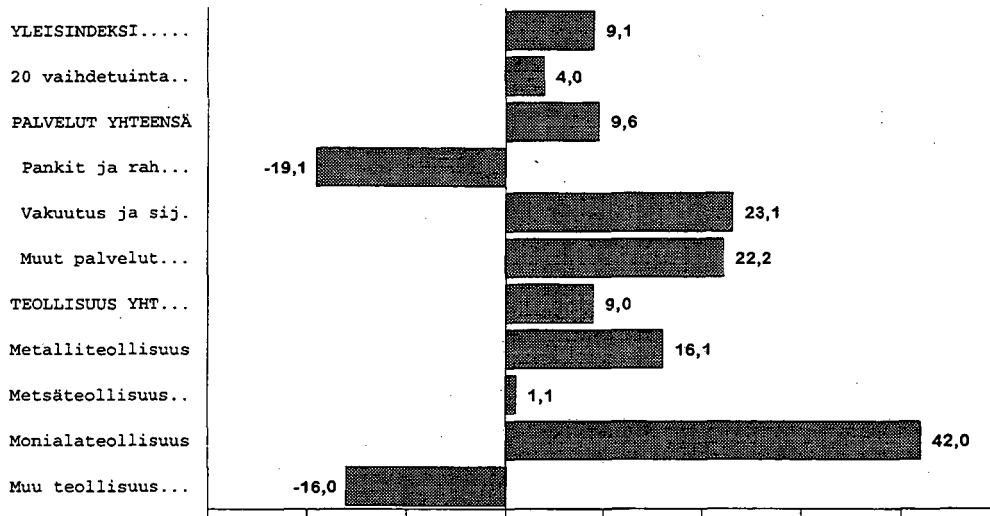
IX 2. MARKKAMÄÄRÄISET JOUKKOVELKAKIRJAT 1996, LAINOJEN NOSTOT JA KUOLETUUKSET VUODEN ALUSTA LÄHTIEN, Mmk
IX 2. MASSKULDEBREV I MARK, EMITTIERINGAR OCH AMORTERINGAR AV LÄN FRÄN BÖRJAN AV ÄRET, Mmk

	YLEISÖLAINAT - LÄN FÖR ALLMÄNHETEN			ERILLISLAINAT -			LAINAT YHTEENSÄ -		
	Verolliset	Skattepliktiga	Verottomat - Skattefria	LÄN FÖR ALLMÄNHETEN	LÄN FÖR ANDRA ÄN ALLMÄNHETEN	LÄN SAMMANLAGT	LÄN FÖR ALLMÄNHETEN	LÄN FÖR ANDRA ÄN ALLMÄNHETEN	LÄN SAMMANLAGT
	Liikkeeseen laskut Emitte- ringar	Kanta Beståndet	Kuole- tukset Amorte- ringar	Kanta Beståndet	Liikkeeseen laskut Emitte- ringar	Kanta Beståndet	Liikkeeseen laskut Emitte- ringar	Kuole- tukset Amorte- ringar	Kanta Beståndet
Yritykset - Företag....	1490	372	10011	-	-	15962	1490	1999	25973
Rahituslaitokset - Finansieringsinstitut..	3675	5089	34655	493	1452	16513	3675	6865	52620
Siitä: Pankit -									
Därv: Banker.....	400	1944	14420	98	304	6146	400	2333	20870
Valtio(1) - Staten(1)..	25203	4384	161678	907	2184	718	25203	5802	164580
Kunnat - Kommuner.....	-	2	1255	-	-	4303	-	257	5558
VY:t - Icke vinstsyf- tande sammanslutningar.	-	2	7	-	-	43	-	7	50
Ulkomaat - Utlandet....	100	300	100	-	-	-	100	300	100
YHTEENSÄ - SAMMANLAGT..	30468	10149	207706	1400	3636	37539	30468	15230	248881

(1) Valtion lainojen liikkeeseen laskut = lainojen myynnit
(1) Emittieringar av statens lån = försäljningar av lån

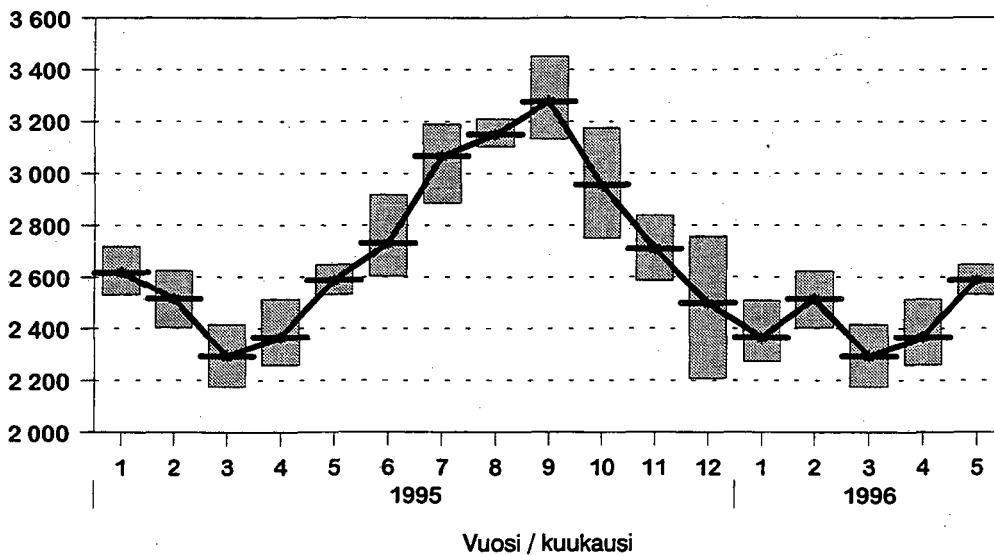
HEX-osakeindeksin muutos vuoden aikana, %

Muutos toukokuusta 1995 toukokuuhun 1996(1)



(1) Muutos laskettu pistelukujen kuukausikeskiarvoista

HEX-indeksin (Teollisuus yhteensä) kuukausikeskiarvot ja vaihtelu kuukauden aikana



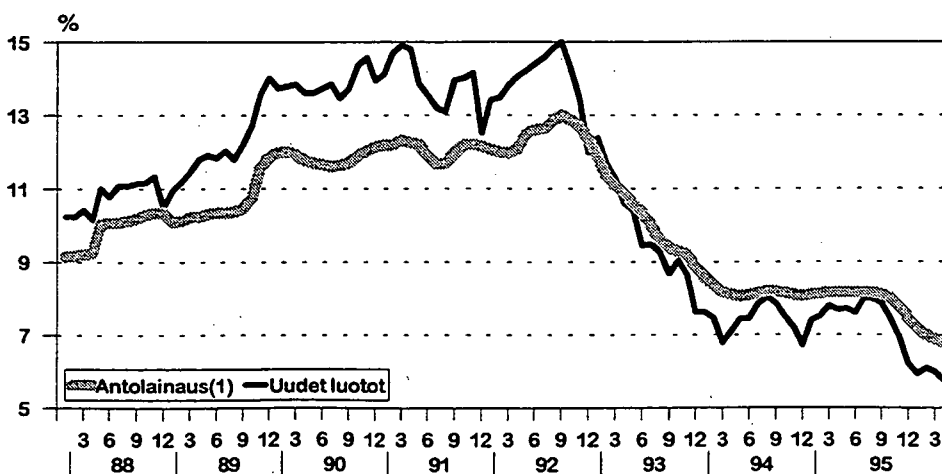
SVT Suomen Virallinen Tilasto
Finlands Officiella Statistik
Official Statistics of Finland

Rahoitus 1996:16
Finansiering
Financing

Tiedustelut – Förfrågningar – Inquiries:

Matti Virkkunen
Aila Heinonen
Jyri Riitsalu
(90) 17 341

Uusien markkaluottojen ja antolainauskannan korot vuosina 1988-1996(1)



(1) Pankkien markka-antolainaus yleisölle