

# *Kuntasektorin palkat 2002*

## *Löner för kommunalanställda*

---



# *Kuntasektorin palkat 2002*

## *Löner för kommunalanställda*

---

---

*Tiedustelut – Förfrågningar:*

*Markku Jutila  
(09) 17 341*

*palkat.kunnat@tilastokeskus.fi*

*SVT*

*Suomen virallinen tilasto  
Finlands officiella statistik  
Official Statistics of Finland*

*Kansikuva – Pärnbild: Eeva Mehto*

*© 2003 Tilastokeskus*

*Tietoja lainattaessa lähteenä on mainittava Tilastokeskus.  
Uppgifterna får lånas med uppgivande av Statistikcentralen som källa.*

*ISSN 0784-8374*

*= Palkat*

*ISSN 1459-6369*

*ISBN 952-467-210-3*

*Valopaino Oy, Helsinki 2003*

## Alkusanat

Kuntasektorin palkat 2002 julkaisussa kuvataan kuntien ja kuntayhtymien palveluksessa olevien palkansaajien ansioita ja lukumääriä. Tiedot perustuvat Tilastokeskuksen tekemiin kuntasektorin kuukausi- ja tuntipalkkaisten tiedusteluihin, joihin kunnat ja kuntayhtymät ilmoittavat palvelussuhde- ja palkkatiedot vuosittain lokakuun 1. päivänä voimassa olevien palvelussuhteiden osalta.

Myös Kunnallinen työmarkkinalaitos ja palkansaajien järjestöt käyttävät näiden aineistojen tietoja.

Kunnissa ja kuntayhtymissä tilastoitiin lokakuulta 2002 tiedot 450 000 palkansaajasta. Kunnallisen yleisen virka- ja työehtosopimuksen piirissä oli 318 000 palkansaajaa, opetuslalla 70 000 opettajaa, teknisten sopimuksen piirissä 28 000, lääkärisopimuksen piirissä 14 000 ja tuntipalkkaisten sopimuksen piirissä 20 000 palkansaajaa.

Kuukausiansion käsitteinä on käytetty peruspalkkaa, varsinaista palkkaa, säännöllisen työajan ansiota ja kokonaisansiota, jotka kuvaavat täyttä palkkaa saaneen koko-aikaisen henkilön keskimääräistä kuukausiansiota. Peruspalkan lisäksi lähinnä kokemuslisän luonteiset palkanlisät sisältävä varsinainen palkka kuvaa parhaiten sopimusten vaikutuksia ansiokehitykseen.

Tuntipalkan käsitteinä on käytetty niinikään säännöllisen- ja kokonaistyöajan keskituntiansioita. Palkkausmuodon mukaan keskituntiansiot on laskettu myös erikseen aikatyölle, kokonaistuntipalkkaiselle työlle sekä urakkatyölle.

Julkaisu noudattelee muilta osin edellisvuosien julkaisuja, mutta liitetaulukoihin on lisätty entistä enemmän tietoja myös tuntipalkkaisista palkansaajista. Erillistä Kuntien tuntipalkat julkaisua ei enää tehdä.

Julkaisun yhteenvedossa ja liitetaulukoissa käsitellään yleensä kuukausipalkkaista koko- ja osa-aikaista henkilöstöä. Kun puhutaan tuntipalkkaisista, mainitaan heidät aina erikseen. Samalta henkilöltä on tilastossa mukana vain yksi ns. pääpalvelussuhde.

Tilaston toteutuksesta on vastannut Markku Jutila.

Helsingissä syyskuussa 2003

## Förord

Publikationen Månadslöner för kommunalanställda 2002 anger antalet löntagare som är anställda av kommuner och samkommuner och deras löner. Uppgifterna bygger på Statistikcentralens förfrågningar om månads- och timavlönade anställda inom kommunsektorn. Kommunerna och samkommunerna anmäler årligen uppgifter om anställningar och löner gällande anställningar som är i kraft den 1 oktober.

Också det kommunala arbetsmarknadsverket och löntagarorganisationerna använder uppgifterna.

I den kommunala lönestatistiken från oktober 2002 finns det uppgifter om 450 000 löntagare. Det allmänna kommunala tjänste- och arbetskollektivavtalet omfattade 318 000 löntagare, det motsvarande inom undervisningsbranschen 70 000 lärare, det tekniska avtalet 28 000, läkaravtalet 14 000 löntagare och avtalet för timavlönade 20 000 löntagare.

De begrepp för månadslön som använts är grundlön, ordinarie lön, lön av ordinarie arbetstid och totallön, vilka beskriver månadslönen i medeltal för en heltidsanställd person som fått full lön. Avtalens inverkan på löneutvecklingen beskrivs bäst förutom av grundlönen också av den ordinarie lönen med lönetillägg av typen erfarenhetstillägg.

Som begrepp för timlön har man likaså använt medeltimslön av ordinarie arbetstid och total arbetstid. Fördelat på avlöningsform har medeltimslönerna också räknats skilt för tidsarbete, arbete med total timlön och ackordarbete.

I övrigt följer publikationen främst tidigare års publikationer, men tabellbilagorna innehåller mera uppgifter än tidigare också om timavlönade löntagare. Publikationen Timlöner för kommunalanställda görs inte längre.

I sammandraget och tabellbilagorna behandlas huvudsakligen bara månadslönade hel- och deltidsanställda. När man talar om timavlönade, nämnes dem alltid särskilt. Bara en s.k. huvudsaklig anställning per person ingår i statistiken.

Markku Jutila har ansvarat för sammanställandet av statistiken.

Helsingfors i september 2003

*Kari Molnar*

Tilastajohtaja  
Statistikdirektör

# Sisällys

# Innehåll

Alkusanat .....	3
<b>1. Yhteenveto tuloksista .....</b>	<b>7</b>
1.1 Julkisen sektorin henkilöstö .....	9
1.2 Sukupuoli, koulutus ja palkka .....	10
1.3 Koulutus ja palkkakehitys .....	11
1.4 Sukupuoli- ja ikäjakauma .....	12
1.5 Kuntasektorin hallinnonalat ja palkkakehitys ...	14
1.6 Palkkojen jakautuminen ammattiryhmittäin ja ammateittain .....	16
1.7 Palkan muodostuminen .....	18
1.8 Palvelussuhteen luonne .....	18
<b>2. Vuoden 2002 palkkatiedustelu ja tilastotuotanto</b>	<b>19</b>
2.1 Tiedustelun kohdejoukko .....	19
2.2 Tiedustelun tietosisällöstä .....	19
<b>3. Tiedustelun käsitteet ja luokitukset .....</b>	<b>20</b>
3.1 Käytetyt luokitukset .....	20
3.2 Ansiokäsitteet .....	21
3.3 Muut käsitteet ja tilastolliset tunnusluvut .....	21
<b>4. Tulosten luotettavuudesta .....</b>	<b>22</b>
Toimiala- ja tehtäväryhmätaulukot: .....	23
Taulukko 1. Kuntasektorin palkansaajien lukumäärät ja ansiot sukupuolen mukaan toimialoittain lokakuussa 2002 .....	25
Taulukko 2. Kuntasektorin kuukausipalkkaisten lukumäärät ja keskimääräiset ansiot tehtäväryhmän ja sukupuolen mukaan lokakuussa 2002 .....	26
<b>Koulutustaulukot: .....</b>	<b>29</b>
Taulukko 3. Kuntasektorin kuukausipalkkaisten lukumäärät ja keskimääräiset ansiot ammattiryhmän, koulutus- asteen ja sukupuolen mukaan lokakuussa 2002 .....	31
Taulukko 4. Kuntasektorin kuukausipalkkaisten lukumäärät ja keskimääräiset ansiot koulutusalan ja -asteen sekä tutkinnon, sukupuolen ja iän mukaan lokakuussa 2002 .....	32
Taulukko 5. Kuntasektorin palkansaajien lukumäärät ja keskimääräinen kokonaisansio koulutusasteen, sukupuolen ja iän mukaan lokakuussa 2002 .....	40
<b>Ammattitaulukot: .....</b>	<b>41</b>
Taulukko 6a. Kuntasektorin kuukausipalkkaisten lukumäärät ja keskimääräiset ansiot ammattiryhmän ja sukupuolen mukaan lokakuussa 2002 .....	43
Taulukko 6b. Kuntasektorin kuukausipalkkaisten lukumäärät ja keskimääräiset ansiot ammattiryhmän ja sukupuolen mukaan lokakuussa 2002 .....	51
Taulukko 6c. Kuntasektorin tuntipalkkaisten työntekijöiden lukumäärät ja ansiot ammattiryhmän, ammattinimikkeen ja sukupuolen mukaan lokakuussa 2002 .....	60

Förord .....	3
<b>1. Sammandrag av resultatens .....</b>	<b>7</b>
1.1 Anställda inom den offentliga sektorn .....	9
1.2 Kön, utbildning och lön .....	10
1.3 Utbildning och löneutveckling .....	11
1.4 Köns- och åldersfördelning .....	12
1.5 Förvaltningsområden och löne- utveckling inom den kommunala sektorn .....	14
1.7 Lönebildningen .....	18
1.6 Fördelning av lönerna efter yrkesgrupp och yrke	16
1.8 Anställningens karaktär .....	18
<b>2. 2002 års löneförfrågan och statistik produktion</b>	<b>19</b>
2.1 Population .....	19
2.2 Om innehållet .....	19
<b>3. Begrepp och indelningar .....</b>	<b>20</b>
3.1 Klassificeringar .....	20
3.2 Lönebegrepp .....	21
3.3 Andra begrepp och statistiska nyckeltal .....	21
<b>4. Uppgifternas tillförlitlighet .....</b>	<b>22</b>
Näringsgren- och uppgiftsgrupp tabeller: .....	23
Tabell 1. Löntagare inom den kommunala sektorn; antal och medelförtjänster efter kön och näringsgren i oktober 2002 .....	25
Tabell 2. Månadsavlönade inom den kommunala sektorn; antal och medellöner efter uppgiftsgrupp och kön oktober 2002 .....	26
<b>Utbildningstabeller: .....</b>	<b>29</b>
Tabell 3. Månadslönade inom den kommunala sektorn; antal och medellöner efter yrkesgrupp, utbildningsnivå och kön i oktober 2002 .....	31
Tabell 4. Månadslönade inom den kommunala sektorn; antal och medellöner efter utbildningsområde, -nivå, examen, kön och ålder i oktober 2002 .....	32
Tabell 5. Löntagare inom den kommunala sektorn; antal och totala medellöner efter utbildningsnivå, kön och ålder i oktober 2002 .....	40
<b>Yrkestabeller: .....</b>	<b>41</b>
Tabell 6a. Månadslönade inom den kommunala sektorn; antal och medellöner efter yrkesgrupp och kön i oktober 2002 .....	43
Tabell 6b. Månadslönade inom den kommunala sektorn; antal och medellöner efter yrkesgrupp och kön i oktober 2002 .....	51
Tabell 6c. Timavlönade inom den kommunala sektorn; antal och medellöner efter yrkesgrupp, yrkesbenämning och kön i oktober 2002 .....	60

Taulukko 7. Kuntasektorin kuukausipalkkaisten lukumäärät sekä kokonaisansion desiilit, keskihajonta ja vaihtelukerroin ammattiryhmän ja sukupuolen mukaan lokakuussa 2002.....	62	Tabell 7. Månadsavlönade inom den kommunala sektorn; antal samt totallöndeciler, standardavvikelse och variationskoefficient efter yrkesgrupp och kön i oktober 2002.....	62
<b>Ansioluokittaiset taulukot:</b> .....	71	<b>Tabeller efter lönenivå :</b> .....	71
Taulukko 8. Kuntasektorin kuukausipalkkaisten lukumäärät ja %-osuudet kokonaisansion tason, sopimusalan, kuntamuodon ja sukupuolen mukaan lokakuussa 2002.....	73	Tabell 8. Månadsavlönade inom den kommunala sektorn; antal samt procentuella andelar efter totallönenivå, kön, avtalsbransch och kommuntyp i oktober 2002 .....	73
Taulukko 9. Kuntasektorin kuukausipalkkaisten lukumäärät kokonaisansion tason, ikäryhmän ja sukupuolen mukaan lokakuussa 2002.....	74	Tabell 9. Månadsavlönade inom den kommunala sektorn; antal efter totallönenivå, åldersgrupp och kön i oktober 2002 .....	74
<b>Alueelliset taulukot:</b> .....	75	<b>Tabeller efter område:</b> .....	75
Taulukko 10a. Kuntasektorin kuukausi- ja tuntipalkkaisten lukumäärät ja ansiot palvelussuhteen ja sopimusalan mukaan kunnittain lokakuussa 2002.....	77	Tabell 10a. Månads- och timavlönade inom den kommunala sektorn; antal löner efter anställningsförhållande, avtalsbransch och kommun i oktober 2002 .....	77
Taulukko 10b. Kuntasektorin kuukausipalkkaisten lukumäärät ja ansiot palvelussuhteen, sopimusalan ja sukupuolen mukaan kuntayhtymittäin lokakuussa 2002.....	85	Tabell 10b. Månadsavlönade inom den kommunala sektorn; antal löner efter anställningsförhållande, avtalsbransch och kön i samkommun i oktober 2002 .....	85
Taulukko 10c. Kuntayhtymien kuukausipalkkaisten lukumäärät ja ansiot palvelussuhteen, sopimusalan ja sukupuolen mukaan laitoslajeittain lokakuussa 2002.....	89	Tabell 10c. Månadsavlönade inom den kommunala sektorn; antal löner efter anställningsförhållande, avtalsbransch och kön efter anstalts typ i oktober 2002 .....	89
Taulukko 11. Kuntasektorin kuukausipalkkaisten lukumäärät ja ansiot maakunnan, hallinnonalan ja sukupuolen mukaan lokakuussa 2002.....	90	Tabell 11. Månadsavlönade inom den kommunala sektorn; antal löner efter landskap, förvaltningsområde och kön i oktober 2002 .....	90
<b>Tuntipalkkaisten taulukot:</b>		<b>Timavlönade tabeller:</b>	
Taulukko 12. Kuntasektorin tuntipalkkaisten työntekijöiden lukumäärät, työtunnit ja ansiot sukupuolen ja palkkaryhmän mukaan lokakuussa 2002.....	94	Tabell 12. Timavlönade inom den kommunala sektorn; antal, arbetstimmar och löner efter kön och lönegrupp i oktober 2002 .....	94



# 1. Yhteenvedo tuloksista

Kuntasektorin kuukausipalkkaisen kokoaikaisen henkilöstön säännöllisen työajan keskiansio lokakuussa 2002 oli 2040 euroa, jossa nousua oli vuositasolla 3,5 %.

Tuntipalkkaisten säännöllisen työajan keskituntiansio oli 10,20 euroa, jossa oli vastaavasti nousua 2,4%.

Henkilöstö jakautuu sopimusaloittain, lukumääräisesti sekä myös ansiotasoltaan hyvin erilaisiin ryhmiin. Kunnallisen yleisen virka- ja työehtosopimuksen (Kvtes) piiriin kuuluu kuntasektorin koko muu henkilöstö opettajia, lääkäreitä ja teknisten sopimuksen piiriin kuuluvia palkansajia lukuun ottamatta. Tuntipalkkasopimuksen piiriin kuuluu lähinnä rakentamisen sekä kiinteistö- ja liike-elämää palvelevien toimintojen työntekijöitä.

Lääkärien muita sopimusaloja selvästi suurempi ansionkehitys on vielä osittain seurausta lääkärilakon 1.9.2001 lopettaneen sopimuksen palkkaperinnöstä, mutta pääosin kuitenkin vallitsevasta työmarkkinatilanteesta.

# 1. Sammandrag av resultat

Inom den kommunala sektorn var medellönen för ordinarie arbetstid för heltidsanställda månadsavlönade 2 040 euro i oktober 2002, vilket innebär en ökning på 3,5 procent på årsnivå.

Medellönen för ordinarie arbetstid för timavlönade var 10,20 euro, vilket innebär en ökning på 2,4 procent.

De anställda indelas efter avtalsbransch, antal och även lönenivå i mycket olika grupper. Det allmänna kommunala tjänste- och arbetskollektivavtalet (Akta) omfattar hela den övriga personalen inom kommunsektorn förutom dem som omfattas av läraravtalet, läkaravtalet och det tekniska avtalet. Avtalet för timavlönade omfattar främst anställda inom byggande samt fastighets- och företagstjänster.

Löneutvecklingen för läkare är större än för andra avtalsbranscher, vilket ännu delvis är en följd av det avtal som avslutade läkarstrejken, med tillhörande löneförhöjningar, som trädde i kraft 1.9.2001, men till största delen är orsaken det rådande marknadsläget.

## Taulukko A. Kuntasektorin palkansajien lukumäärät ja palkat sopimusaloittain 2002

Tabell A. Löntagare inom den kommunala sektorn, antal och löner efter avtalsbransch 2002

Sopimusalä - Avtalsbransch	Kokoaikaiset Heltidsanställda		Varsinainen palkka Ordinarie lön		Säännöllinen ansio - Ordinarie arbetstislön		Osa-aikaiset Deltidsanställda		Säännöllinen ansio - Ordinarie arbetstislön	
	Lkm- Antal	Muutos % - Förändring %	Muutos % - Förändring %	Muutos % - Förändring %	Muutos % - Förändring %	Lkm- Antal	Muutos % - Förändring %	Muutos % - Förändring %	Muutos % - Förändring %	
<b>Kuukausipalkkaiset - Månadsavlönade</b>										
Yhteensä - Sammanlagt	350 000	1,0	1 900	3,5	2 040	3,5	51 600	7,1	1 150	
Kvtes - Akta	254 000	1,4	1 700	3,5	1 840	3,4	42 800	5,1	1 040	
Opettajat - Ukta	61 000	1,2	2 370	3,2	2 440	3,3	5 200	17,9	1 590	
Tekniset - Tekniska	25 000	-1,8	2 010	3	2 150	2,8	1 800	20,1	1 160	
Lääkärit - Läkare	12 000	-3,1	3 520	7,3	3 240	7,8	1 700	17,0	2 498	
<b>Tuntipalkkaiset - Timavlönade*</b>										
Yhteensä - Sammanlagt	19 000	-4,7			1 730	2,4				

\*tuntipalkka on kerrottu 170:llä kuukausipalkaksi - medeltimlön har multiplicerats med 170 för att ge månadslön

Ansiotason muutoksia laskettaessa on otettava huomioon, että säännöllisen- ja kokonaisansion tasot eivät ole täysin vertailukelpoisia edelliseen vuoteen, sillä palkkatietoihin sisältyy edellistä vuotta enemmän työaikalisia. Tämä vaikuttaa keskimäärin noin 0,3 prosenttia ansiotasoon. Suurimmat työaikalisia saavat palkansajaryhmät ovat sairaanhoitajat ja lääkärin, yleensäkin vuoro- ja jaksoyön tekijät.

Korkeampi työaikalisien osuus johtuu siitä, että useissa palkanlaskentajärjestelmissä lokakuulle 2002 sattui kaksi kolmenviikon maksujaksoa (lokakuussa 2001 vain yksi maksujakso), jotka on pyritty muuntamaan kuukausitasoisiksi. Kuitenkin kyseisten lisien saajien lukumäärä jää korjauksista huolimatta joka tapauksessa edellisvuotista suuremmaksi ja vaikuttaa siten keskiansioihin.

Kokonaiskeskiansion mediaani oli vuoden 2002 lokakuussa 1 890 euroa eli selvästi pienempi kuin keskiansio. Mediaanipalkka nousi edellisestä vuodesta 3,5 %.

Då man räknar förändringar i lönenivån är uppgifterna om nivåerna på ordinarie lön och totallön inte fullt jämförbara med uppgifterna för föregående år, eftersom löneuppgifterna nu innehåller fler arbetstidstillägg än året förut. I medeltal är inverkan på lönenivån ungefär 0,3 procent. De arbetsgrupper som har de största arbetstidstilläggen är sjukskötare och läkare, och även i allmänhet personer som utför skift- och periodarbete.

Den högre andelen arbetstidstillägg beror på att det i flera löneräkningssystem inföll två treveckors betalningsperioder i oktober 2002 (i oktober 2001 bara en betalningsperiod), och man har försökt omvandla uppgifterna till månadsnivå. Trots korrigeringarna är de personer som får tillägg av det här slaget fler än föregående år och detta inverkar på medellönen.

I oktober 2002 var medianen för totalmedellönen 1 890 euro, dvs. klart mindre än medellönen. Medianlönen steg med 3,5 procent från året innan.

Kokoajkaisten kuukausipalkkaisten osuus koko kunnallisesta henkilöstöstä oli 350 000 eli noin 78 % kaikista kuntien ja kuntayhtymien palkansaajista. Kokoajkaisten lukumäärä on kasvanut viime vuoteen verrattuna 1,0 % ja uusia kokoajkaisesta henkilöstöstä oli noin 10 %.

Osa-aikaisia kunnissa ja kuntayhtymissä oli viime vuonna 51 600 ollen 7,1 % enemmän kuin vuotta aiemmin. Erityisesti osa-aikaiset palvelussuhteet ovat lisääntyneet opettajien sopimusallalla.

Vuoden 2002 lopussa tuli tiukennuksia osa-ajkaeläkkeen ehtoihin. Omasta pyynnöstään kokoajkaisesta osa-aikaiseen palvelussuhteeseen edellisvuodesta siirtyneitä yli 55-vuotiaita oli noin 2000, yli puolet osa-ajkaisten lisäyksestä. Heidän säännöllinen ansionsa laski keskimäärin 1190 euroon eli noin 43% verrattuna heidän edellisen vuoden kokoajkaiseen ansioonsa.

Taulukossa B. esitetään kuntasektorin henkilöstön lukumäärien ja kokonaiskeskiansioiden kehitys vuodesta 1975 lähtien kuntamuodon mukaan.

### Taulukko B. Kuntasektorin palkansaajat vuosina 1975 - 2002

Tabell B. Löntagare inom den kommunala sektorn 1975–2002

Vuosi – År	Kokoajkaiset – Heltidsanställda		Osa-aikaiset – Deltidsanställda		Kokoajkaisten kokonaisansio – Heltidsanställdas totallön	
	Lkm – Antal	Muutos – Förändring	Lkm – Antal	Muutos – Förändring	Euro/kk – Euro/månad	Muutos – Förändring
		1975=100		1975=100		1975=100
Kuntasektori - Den kommunala sektorn						
2002	350 000	183	51 600	397	2 140	497
2001	346 800	181	49 300	379	2 054	476
2000	338 600	177	50 300	387	1 986	461
1995	320 900	168	39 800	306	1 720	399
1990	343 300	179	24 500	188	1 463	340
1985	295 400	154	18 700	144	1 030	239
1975	191 400	100	13 000	100	431	100
Kunnat - Kommuner						
2002	254 600	192	40 800	864	2 060	474
2001	252 800	191	38 700	346	1 999	460
2000	245 600	185	40 100	358	1 934	445
1995	235 000	177	33 400	298	1 681	387
1990	250 900	189	18 300	163	1 445	333
1985	207 600	157	14 700	131	1 023	235
1975	132 500	100	11 200	100	435	100
Kuntayhtymät - Samkommuner						
2002	95 900	163	10 700	594	2 320	548
2001	94 000	160	10 600	589	2 197	520
2000	93 000	158	10 200	567	2 127	503
1995	85 900	146	6 400	356	1 828	432
1990	92 400	157	6 200	344	1 514	358
1985	87 800	149	4 000	222	1 047	247
1975	58 900	100	1 800	100	423	100

Andelen heltidsanställda månadsavlönade av samtliga kommunalt anställda var 350 000, dvs. ungefär 78 procent av alla löntagare i kommunerna och samkommunerna. Antalet heltidsanställda andel har ökat med 1,0 procent och antalet nya heltidsanställda med omkring 10 procent jämfört med året innan.

Antalet deltidanställda i kommunerna och samkommunerna var i fjol 51 600, vilket är 7,1 procent mer än ett år tidigare. Speciellt inom lärarnas avtalsbransch har antalet deltidanställningar ökat.

I slutet av år 2002 stramades villkoren för deltidspension åt. Det fanns ca 2 000 personer över 55 år som året innan på egen begäran övergått från heltidsanställning till deltidanställning. Detta är över hälften av ökningen. Deras lön för ordinarie arbetstid sjönk i medeltal till 1190 euro, dvs. med 43 procent.

Tabell B. visar utvecklingen av antalet anställda och deras totalmedellöner inom kommunsektorn fr.o.m. år 1975 efter kommunform.

Liitetaulukoissa on lukumäärissä yleensä kaikki koko-aikaiset ja joissakin taulukoissa myös osa-aikaiset palkansaajat. Kokoaikaisten ansiot on laskettu koko kuukaudelta täyttä palkkaa saaneista, joita oli noin 90% kaikista koko-aikaisista. Näiden lisäksi kuntasektorilla oli noin 3 000 sivutoimista palkansaajaa ja noin 25 000 henkilöä oli virkavapaalla kuntasektorin palveluksesta 1.10.2002.

Jakaumataulukoissa (taulukoissa 7, 8 ja 9) mukana ovat ainoastaan koko kuukaudelta täyttä palkkaa saaneet koko-aikaiset. Ansiot on aina laskettu vain täyttä palkkaa saaneista.

Kuntasektorin palveluksessa vuonna 2002 olleista kuukausipalkkaisista palkansaajista 50 % oli virkasuhteisia. Virkasuhteisten osuus on vähentynyt huomattavasti, vuonna 1975 virkasuhteisia oli 80 %. Virkasuhteisten kokonaiskeskiansio oli 2 400 euroa/kk, kun se työsuhteisilla oli 1 830 euroa/kk.

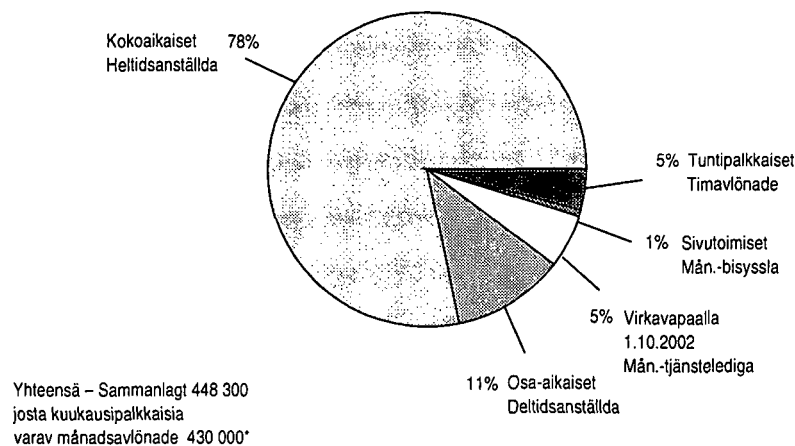
I tabellbilagorna ingår i antalet heltidsanställda och i några tabeller också deltidanställda. Lönerna för heltidsanställda har räknats på basis av anställda som fått full lön för hela månaden. Dessa var ungefär 90 procent av alla heltidsanställda. Därtill fanns det omkring 3 000 löntagare med bisyssla inom den kommunala sektorn och ungefär 25 000 personer som var tjänstlediga den 1 oktober 2002.

I fördelningstabellerna (tabellerna 7, 8 och 9) ingår bara de heltidsanställda som fått full lön hela månaden. Lönerna har alltid räknats bara utgående från full lön.

Av de månadsavlönade kommunalanställda år 2002 var 50 procent tjänstemän. Andelen tjänstemän har minskat betydligt, år 1975 var 80 procent tjänstemän. Totalmedellönen för tjänstemän var 2 400 euro/mån, då den för personer med arbetsavtal var 1 830 euro/mån.

### Kuvio 1. Kuntasektorin kuukausi- ja tuntipalkkaiset palkansaajat 2002

Figur 1. Tim- och månadsavlönade inom den kommunala sektorn 2002



\* Luvussa mukana koko-aikaiset, osa-aikaiset, sivutoimiset sekä virkavapaalla olleet kuukausipalkkaiset, samalta henkilöltä vain yksi ns. pääpalvelussuhde

\* Antalet omfattar heltidsanställda, deltidanställda, personer i bisyssla och tjänstlediga månadsavlönade, bara en s.k. huvudsaklig anställning per person.

## 1.1 Julkisen sektorin henkilöstö

Valtion ja kuntien palveluksessa oli vuoden 2002 marraskuussa yhteensä 547 700 palkansaajaa, joista 526 100 oli kuukausipalkkaisia ja 22 300 tuntipalkkaisia. Valtion osuus julkisen sektorin palkansaajista oli 22 %.

Vuonna 2002 valtion budjettitaloudessa oli 121 000 henkilöä. Kokoaikaisten kokonaiskeskiansio oli 2449 euroa kuukaudessa. Henkilöstöstä oli virkasuhteisia 82%. Valtion henkilöstö lisääntyi 2,3 % edellisvuodesta.

Valtion asema työnantajana 1990-luvulla muuttui merkittävästi. Valtio yhtiöitti merkittäviä palvelujaan, kuten postilaitoksen, rautatiet, siivoustoimen, Valtion Tietokeskuksen ja valtion hankintatoimen. Myös valtion oppilaitoksia on kunnallistettu. Valtion henkilöstön määrä vähentyi kolmanneksen 180 000:sta 120 000 henkilöön.

## 1.1 Anställda inom den offentliga sektorn

I november 2002 var antalet löntagare inom staten och kommunerna totalt 547 700, av vilka 526 100 var månadsavlönade och 22 300 timavlönade. Statens andel av den offentliga sektorns löntagare var 22 procent.

År 2002 omfattade statens budgetekonomi 121 000 personer. Den totala medellönen för heltidsanställda var 2 449 euro per månad. Av de anställda var 82 procent tjänstemän. Antalet anställda ökade med 2,3 procent från året förut.

Statens ställning som arbetsgivare förändrades avsevärt under 1990-talet. Staten bolagiserade viktiga tjänster såsom postverket, järnvägarna, städfunktionerna, Statens datorcentral och upphandlingen. Också en del av statens läroanstalter blev kommunala. Antalet anställda minskade med en tredjedel från 180 000 till 120 000.

**Taulukko C. Julkisella sektorilla toimivien kuukausi- ja tuntipalkkaisten henkilöiden lukumäärät 1995 - 2002**

Tabell C. Antalet månads- och timavlönade personer inom den offentliga sektorn 1995–2002

Vuosi – År	Yhteensä – Totalt			Kuukausipalkkaiset yhteensä – Månadsavlönade totalt			Tuntipalkkaiset – Timavlönade		
	Valtionsektori – Staten	Kuntasektori* – Kommuner	Yhteensä – Totalt	Valtionsektori – Staten	Kuntasektori – Kommuner	Yhteensä – Totalt	Valtionsektori – Staten	Kuntasektori – Kommuner	Yhteensä – Totalt
1995	517 600	120 600	485 600	2 500	29 500	32 000			
1996	527 100	118 500	497 000	2 400	27 700	30 100			
1997	536 100	119 800	506 600	2 100	27 400	29 500			
1998	540 900	122 000	513 600	1 700	25 600	27 300			
1999	536 400	123 200	511 800	1 000	23 600	24 600			
2000	538 000	121 100	514 100	900	23 000	23 900			
2001	540 600	118 000	517 800	700	22 100	22 800			
2002	547 700	121 000	526 100	700	21 600	22 300			

\* Kuntasektorin luvuissa samalta henkilöltä on tilastossa mukana vain yksi ns. pääpalvelussuhde 2002 alkaen

\* I uppgifterna om kommunsektorn ingår bara en s.k. huvudsaklig anställning per person i statistiken från 2002

## 1.2 Sukupuoli, koulutus ja palkka

Kuntasektorin kokoaikainen henkilöstö on hyvin naisvaltaista. Miesten osuus henkilöstöstä on vain noin 20 prosenttia. Vertailun vuoksi voidaan todeta, että valtion kuukausipalkkaisesta henkilöstöstä suurin osa on miehiä, noin 52 prosenttia. Tämä ero heijastaa mm. valtion ja kuntien kuukausipalkkaisen henkilöstön tehtäväeroja.

Miesten suhteellisen osuuden jatkuva pieneneminen kuntasektorilla selittyy pitkälti sosiaali- ja terveystoimen alojen kasvulla. Nämä hallinnonalat ovat perinteisesti olleet työntekijöiden sukupuolijakaumassa naisvaltaisia. Vuonna 1975 kokoaikaisia työntekijöitä sosiaali- ja terveystoimessa oli vajaat 110 000 henkilöä. Vuonna 2002 henkilöstöä oli noin 207 000 ja kasvua edelliseen vuoteen verrattuna noin 1 %.

Ansiotaseroet miesten ja naisten välillä koko kuntasektorissa näyttävät varsin suurilta. Yksityiskohtaisempi tarkastelu ammateittain tai tutkinnoittain osoittaa kuitenkin, että erot ovat vähäisiä ja on myös ammatteja, joissa miesten keskimääräinen ansio on pienempi kuin naisten. Koko kuntasektorin tulos osoittaa siis ammateittaista eriytymistä sukupuolen mukaan; on olemassa ns. miesten ammatteja, joissa on palkka on yleisesti korkeammalla tasolla sekä naisten ammatteja, joissa palkka vastaavasti on pienempi.

Keskimäärin miesten säännöllisen työajan ansio oli 2 425 euroa ja naisten 1 943 euroa, naisten ansion ollessa siis noin 80 % miesten ansiosta. Palkkakehitys 1970-luvulta lähtien osoittaa sukupuolten välisten palkkaerojen pienentyneen.

## 1.2 Kön, utbildning och lön

Den heltidsanställda personalen inom den kommunala sektorn är mycket kvinnodominerad. Männens andel är bara omkring 20 procent. Jämförelsevis kan man konstatera att största delen av de statliga månadsavlönade är män, dvs. omkring 52 procent. Skillnaden visar bl.a. att de statligt och kommunalt anställda har olika arbetsuppgifter.

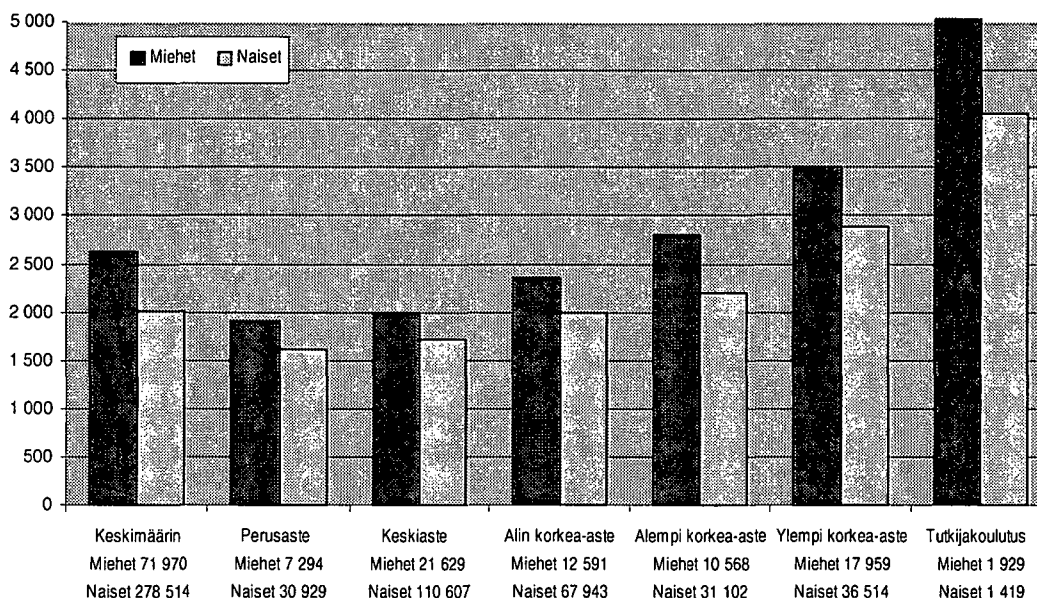
Den kontinuerliga nedgången av den relativa andelen män beror till stor del på utbyggnaden av social- och hälsovårdsbranscherna. Dessa förvaltningsgrenar har av tradition varit kvinnodominerade när det gäller könsfördelningen bland arbetstagarna. År 1975 var totalantalet heltidsanställda inom social- och hälsovårdsväsendet något under 110 000. År 2002 var antalet anställda cirka 207 000 och antalet har ökat med ungefär en procent jämfört med året innan.

Skillnaderna mellan männens och kvinnornas lönenivåer ut att vara ganska stora inom hela den kommunala sektorn. En noggrannare granskning efter yrke och examen visar ändå att skillnaderna är små och att det också finns yrken där männens genomsnittliga lön är lägre än kvinnornas. Resultatet från hela den kommunala sektorn visar alltså på en yrkesdifferentiering efter kön; det finns s.k. manliga yrken som har högre lön och kvinnoyrken där lönen är lägre.

Medellönen för ordinarie arbetstid för män var 2 425 euro och för kvinnor 1 943 euro. Kvinnornas medellön var alltså omkring 80 procent av männens. Löneutvecklingen från 1970-talet framåt visar att löneskillnaderna mellan könen har minskat.

**Kuvio 2. Miesten ja naisten säännöllisen työajan ansiot ja lukumäärät koulutusasteittain lokakuussa 2002**  
 Figur 2. Antalet män och kvinnor och deras lön för ordinarie arbetstid efter utbildningsnivå i oktober 2002

Säännöllisen työajan ansio euroina –  
 Ordinarie arbetstidslön, euro



Kuntasektorin miehillä on vielä keskimäärin jonkin verran korkeampi koulutus kuin naisilla. Miehistä 42 % on vähintään alempi korkeakoulututkinto ja vastaavasti naisista 24 prosentilla. Naisista noin 52 % on korkeintaan keskiasteen tutkinto kun taas miehillä vastaava osuus on 40 %.

Koulutusasteen vakiointi nostaa naisten ansio-osuuden yli 85 % ja sopimusalan mukaanotto vakiointiin nostaa naisten säännöllisen työajan ansion yli 90 % miesten ansiosta. Lääkärien ja opettajien sopimusaloilla naisten ansiot ovat ilman vakiointejakin 87 % ja 94 % miesten ansiosta.

Inom den kommunala sektorn har männen fortfarande något högre utbildning än kvinnorna. Andelen män som har minst lägre högskoleexamen var 42 procent och motsvarande för kvinnor var 24 procent. Samtidigt har 52 procent av kvinnorna högst examen på mellannivå, då motsvarande andel för män var 40 procent.

Standardisering av utbildningsnivån höjer kvinnornas löneandel till över 85 procent och om man även tar avtalsbranschen med i standardiseringen stiger kvinnornas lön för ordinarie arbetstid till över 90 procent av männens. Inom läkarnas och lärarnas avtalsbranscher är kvinnornas löner också utan standardiseringar 87 respektive 94 procent av männens.

### 1.3 Koulutus ja palkkakehitys

Kuntasektorin kokoaikaisen henkilöstön kokonaiskeskiansio koulutustason mukaan vuodesta 1990 vuoteen 2002 on kehittynyt seuraavan taulukon mukaisesti.

Prosentuaalisesti huomattavinta nousua sopimuskauden vuosien 2000 ja 2002 aikana on tapahtunut kahdessa ylimmässä koulutusluokassa. Tutkijankoulutuksen saaneiden palkansaajien keskimääräinen kokonaisansio on noussut 11,4 %. Samoin ylemmän korkeakoulututkinnon suorittaneiden keskimääräinen kokonaisansio on noussut 7,6 prosenttia.

### 1.3 Utbildning och löneutveckling

Den heltidsanställda personalens genomsnittliga totallön efter utbildningsnivå har från 1990 till 2002 utvecklats enligt följande tabell.

Den största procentuella höjningen under avtalsperioden åren 2000 och 2002 har skett inom de två högsta utbildningsnivåerna. Den genomsnittliga totallönen för löntagare med forskarutbildning har stigit med 11,4 procent. Totallönen för personer som avlagt högre högskoleexamen har ökat med 7,6 procent.

**Taulukko D. Kuntasektorin kokoaikaiset kuukausipalkkaiset palkansaajat vuosina 1990, 2000 ja 2002**

Tabell D. Heltidsanställda månadsavlönade inom den kommunala sektorn åren 1990, 2000 och 2002

Koulutustaso – Utbildningsnivå	Henk. lukumäärä – Antal personer	Kokonaisansio – Totalförtjänst			Kokonaisansions kasvu – Ökning av totallön	
	2002	1990	2000	2002	% 2000-2002	% 1990-2002
Yhteensä – Sammanlagt	350 472	1 464	2 002	2 130	6,4	45,5
Perusaste – Grundnivå	38 223	1 150	1 576	1 673	6,2	45,5
Keskiaste –* Mellannivå	132 236	-	1 679	1 770	5,4	-
Alin korkea-aste –* Lägsta utbildning på högre nivå	80 534	1 752	1 950	2 053	5,3	17,2
Alempi korkeakouluaste – Lägre högskolenivå	41 670	1 849	2 268	2 357	3,9	27,5
Ylempi korkeakouluaste – Högre högskolenivå	54 467	2 391	2 874	3 093	7,6	29,4
Tutkijakoulutus – Forskarutbildning	3 342	3 342	4 209	4 702	11,4	40,7

\* HUOM! Vuonna 1998 toteutunut tutkintoluokituksen uudistus. Alempi ja ylempi keskiaste on yhdistynyt, osa siirtynyt alemmalle korkea-asteelle.

Tutkijakoulutuksesta erikoislääkärit siirretty ylemmälle korkeakouluasteelle.

\* OBS! Examensklassificeringen reviderades år 1998. Lägre och högre mellannivå har sammanslagits, en del har övergått till lägre högskolenivå.

Specialläkare inom forskarutbildning har överförs till högre högskolenivå.

Tilastokeskuksessa tehtiin tutkintoluokituksen uudistus vuonna 1998. Suurimmat muutokset tapahtuivat keskias-teella. Alempi- ja ylempi keskiaste yhdistyivät keskias-teeksi. Osa ylemmästä keskiasteesta siirtyi alemmalle korkea-asteelle, näistä esimerkkinä ammattikorkeakou-luissa annettu opetus. Muutoksia tapahtui myös tutkija-koulutuksesta ylemmälle korkea-asteelle kuten erikoislää-kärien koulutuksen osalta tapahtui.

#### 1.4 Sukupuoli- ja ikäjakauma

Naisten ja miesten keski-ikä oli molemmilla viime vuo-teen verrattuna pysynyt samana ja oli siis vuonna 2002 44 vuotta. Vuodesta 1980 keski-ikä on kuntasektorilla noussut yhteensä noin 5,7 vuodella. Miehillä keski-ikä on noussut 4,3 vuodella ja naisilla 6,4 vuodella.

Yksityiskohtaisempaa tietoa sukupuolen ja iän mukaan löytyy taulukosta 5.

Examensklassificeringen reviderades vid Statistikcent-ralen år 1998. De största ändringarna gällde mellannivån. Den lägre och högre mellannivån sammanslogs till en mellannivå. En del av den högre mellannivån överfördes till lägre högskolenivå, bl.a. undervisning som ges vid yrkeshögskolorna. Ytterligare gjordes överföringar från forskarutbildning till högre högskolenivå, vilket skedde för bl.a. utbildningen av specialläkare.

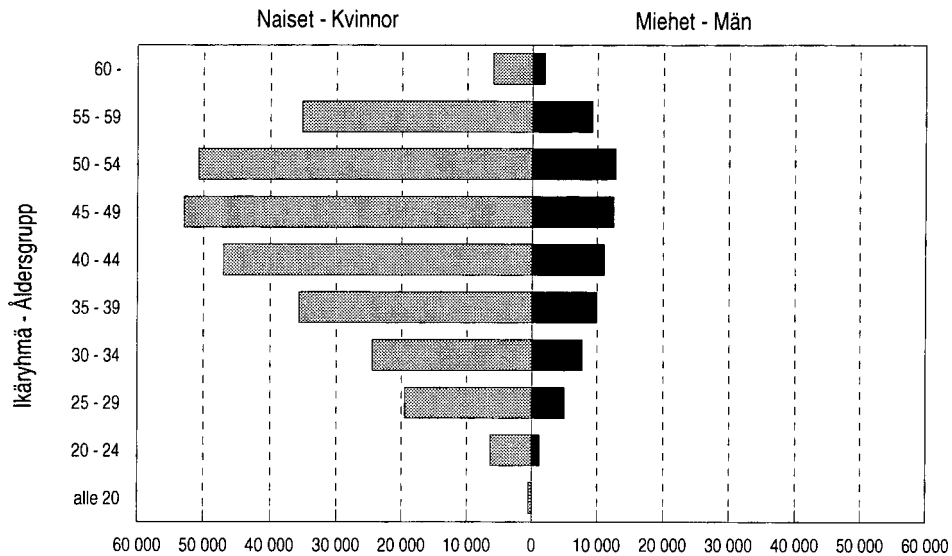
#### 1.4 Köns- och åldersfördelning

Medelåldern bland både kvinnor och män var år 2002 samma som föregående år, dvs. 44 år. Från år 1980 har medelåldern inom den kommunala sektorn stigit med sammanlagt ungefär 5,7 år. Männens medelålder har stigit med 4,3 år och kvinnornas med 6,4 år.

Mera detaljerad information efter kön och ålder ges i tabell 5.

**Kuvio 3. Kuntasektorin kokoaikaisten kuukausipalkkaisten lukumäärät ikäryhmittäin vuonna 2002**

Figur 3. Antalet månadsavlönade inom kommunsektorn efter åldersgrupp år 2002



Miesten osalta lukumäärät ikäryhmittäin kuntasektorin kuukausipalkkaisten osalta vuoteen 2001 verrattuna ovat säilyneet likimain ennallaan. Miehistä niukasti suurimman ikäryhmän muodostavat 50 - 54 -vuotiaat. Kuten keski-ikäkin antaa olettaa yli 50 % miehistä sijoittuu ikäjakauttamassa 40 - 54 -vuotiaisiin.

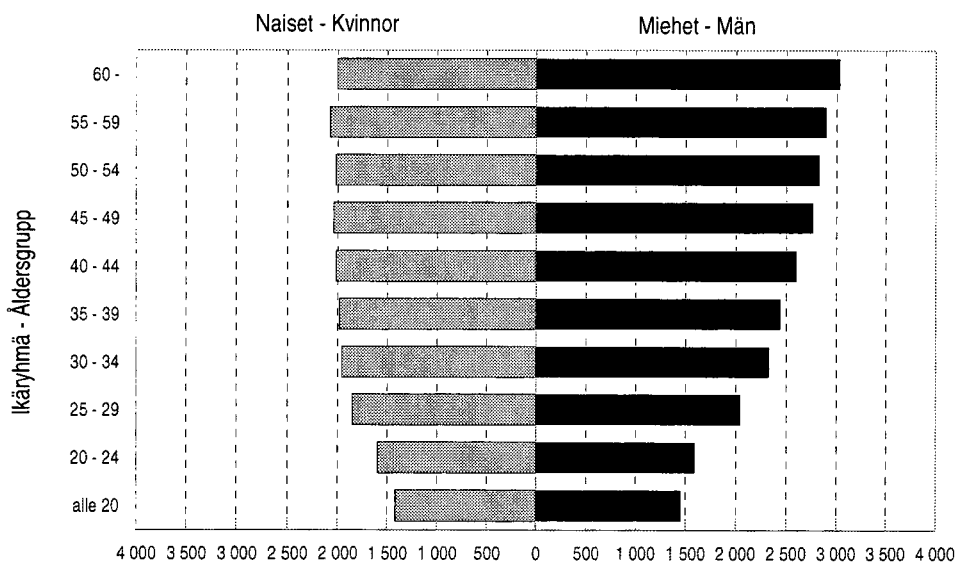
Naisten osalta lukumäärällisesti suurin ikäryhmä löytyy 45 - 49 vuotiaista naisista. Naispalkansaajista vastaavasti 54 % sijoittuu iältään välille 40 - 54 -vuotiaat.

I jämförelse med år 2001 är antalet män per åldersgrupp bland månadsavlönade inom den kommunala sektorn varit så gott som oförändrat. Den största åldersgruppen bland män utgörs av 50–54-åringar, knappt men dock. Över 50 procent av männen placeras i åldersfördelningen i gruppen 40–54-åringar, vilket också medelåldern ger orsak att anta.

För kvinnorna är den till antalet största åldersgruppen 45–49 år. I gruppen 40–54-åringar finns 54 procent av de kvinnliga löntagarna.

**Kuvio 4. Kuntasektorin kokoaikaisten kuukausipalkkaisten säännölliset ansiot ikäryhmittäin vuonna 2002**

Figur 4. Heltidsanställda månadsavlönades lön för ordinarie arbetstid inom kommunsektorn efter åldersgrupp år 2002



## 1.5 Kuntasektorin hallinnonalat ja palkkakehitys

Kuntasektorin hallinnonalat määräytyvät kunnallisen laskentatoimen suositusten mukaan. Hallinnonaloittaisia muutoksia havainnollistetaan seuraavassa taulukossa E.

## 1.5 Förvaltningsområden och löne-utveckling inom den kommunala sektorn

Den kommunala sektorns förvaltningsområden fastställs enligt rekommendationer av det kommunala räkenskapsväsendet. Förändringarna i förvaltningsområden illustreras i tabell E nedan.

### Taulukko E. Kuntasektorin kuukausi- ja tuntipalkat hallinnonaloittain vuosina 1990 ja 2002

Tabell E. Månads- och timlöner inom den kommunala sektorn efter förvaltningsområde 1990 och 2002

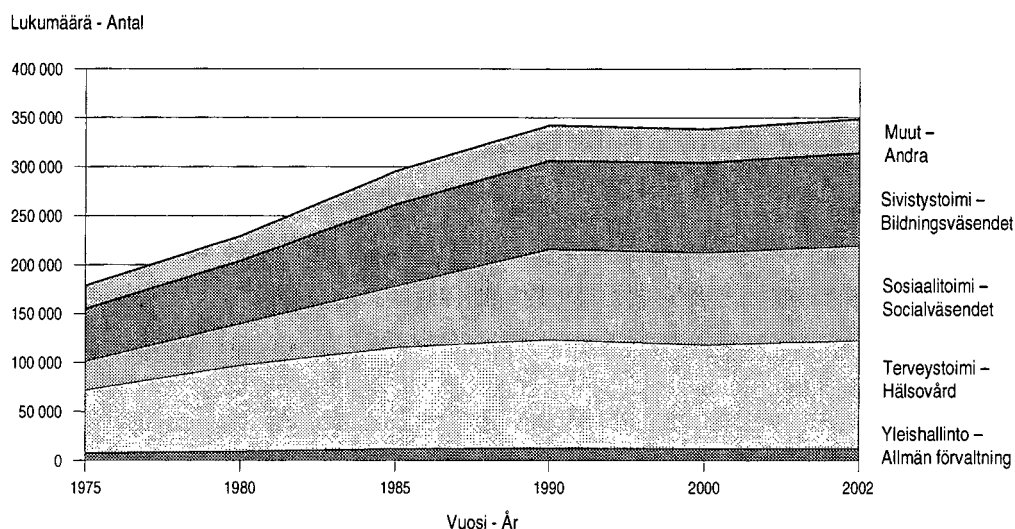
Tehtäväryhmä – Uppgiftsgrupp	Lukumäärät – Antal				Kokoikaisten - Heltidsanställdas Kokonaisiansiot – Totallöner	
	Kokoikaiset – Heltidsanställda		Osa-aikaiset - Deltidsanställda	Tuntipalkkaiset - Timavlönade	1990	2002
	1990	2002	2002	2002		
Yhteensä – Sammanlagt	343 300	350 500	51 500	21 700	1 460	2 130
Yleishallinto – Allmän förvaltning	12 400	12 500	1 800	300	1 560	2 250
Järjestystoimi – Ordningsväsendet	8 100	7 700	600	100	1 500	2 250
Terveydenhuolto – Hälsovård	111 500	110 500	12 400	..	1 510	2 260
Sosiaalityö – Socialväsendet	92 200	96 800	14 500	3 200	1 180	1 760
Sivistystoimi – Bildningsväsendet	90 300	94 400	17 900	1 600	1 650	2 370
Kaavoitus ja yleiset työt – Planering och allmänna arbeten	10 000	9 000	1 100	10 200	1 620	2 190
Kiinteistöt – Fastigheter	4 600	6 000	1 100	1 600	1 250	1 750
Liike- ja palvelutoiminta – Affärsverksamhet	13 200	11 900	1 700	4 600	1 540	2 020

Nykymuotoisen palkkatiedustelun olemassaoloaikana henkilöstö on eniten kasvanut sosiaali-, terveys- ja sivistystoimissa. Kokonaispalkkasumma on noussut luonnollisesti samoilla aloilla, koska kuntasektorilla lähes 90 prosenttia henkilöstöstä työskentelee edellä mainituilla toimialoilla. Seuraavassa kuviossa 4. palkansaajien lukumäärin jakautuminen eri hallinnonaloittain.

Under den tid förfrågan har existerat i samma form har personalökningen varit störst inom social-, hälso- och sjukvårds- samt utbildningsväsendet. Den totala lönesumman har naturligtvis stigit inom samma branscher, eftersom nästan 90 procent av de kommunalt anställda arbetar inom de ovan nämnda näringsgrenarna. Fördelningen av löntagare efter förvaltningsområde illustreras i figur 4.

### Kuvio 5. Kokoaikaisen henkilöstön lukumäärä hallinnonaloittain vuosina 1975 - 2002

Figur 5. Antalet heltidsanställda efter förvaltningsområde i 1975–2002

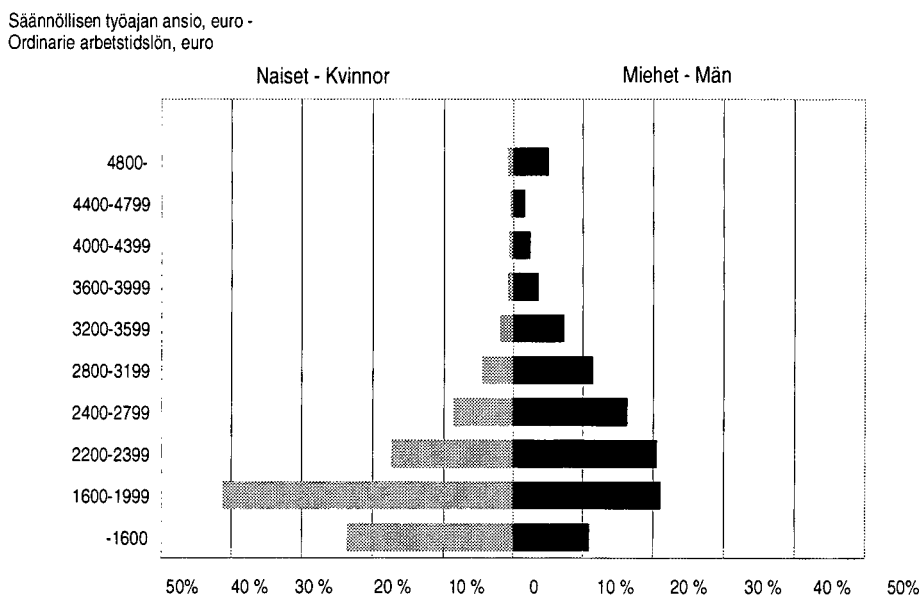


Ansiokehityksien tulkinassa on otettava huomioon myös henkilöstörakenteen muutosten vaikutukset. Palkkojen jakauma vuonna 2002 käy ilmi seuraavasta kuviosta 6. Puolet naisista ansaitsi alle 1 823 euroa. Miesten vastaava mediaanitulo oli 2 353 euroa. Miesten sijoittuminen eri tuloiluokkiin oli lisäksi paljon tasaisempaa kuin naisilla.

I tolknigen av löneutvecklingen måste man även beakta inverkan av förändringar i personalstrukturen. Lönefördelningen år 2002 framgår av följande figur 6. Hälften av kvinnorna förtjänade mindre än 1 823 euro. Männens motsvarande medianlön var 2 353 euro. Männens placering i de olika löneklasserna är jämnare än kvinnornas.

### Kuvio 6. Kokoaikainen henkilöstö ansioluokittain vuonna 2002

Figur 6. Fördelning av heltidsanställda efter lönenivå år 2002



Palkkajakauman muutoksia voidaan havainnollistaa monella eri tavalla. Yhtenä keinona on tarkastella palkanmuutoksia jakauman eri kohdissa ajanjaksojen välillä. Seuraavassa kuviossa 7. aikaväleiksi on valittu nykymuotoisen tiedustelun aikaväli 1975 - 2002 sekä ajanjakso 1975 - 1990 ja 1990 - 2002. Palkkajakaumaa on tutkittu kokonaisansion desiiilipisteissä. Tulokset koskevat koko kuntasektoria.

Förändringarna i lönefördelningen kan åskådliggöras på många olika sätt. Ett sätt är att mellan två tidpunkter undersöka löneförändringarna på olika ställen i en fördelning. I följande figur 7. är tidsintervallerna den tid förfrågan funnits i denna form, 1975–2002, och tidsintervallerna 1975–1990 och 1990–2002. Lönefördelningen har undersökts vid s.k. decilpunkter. Resultaten gäller hela den kommunala sektorn.

Kokonaisansio kasvu on ollut nopeinta palkkajakauman alapäässä koko ajanjaksolla 1975 – 2002. Hitainta kehitys on ollut 8. desiilin paikkeilla, toisin sanoen vuoden 2002 tason mukaan 2 534 euroa ansaitsevilla. Jälkeenjääneisyys näyttää siirtyneen ylöspäin vuoden 1990 jälkeen sillä ajanjaksolla 1975 - 1990 ansioiden nousu on ollut hitainta jo 6. desiilin kohdalla. On huomattava, että tulos sisältää sekä palkankorotusten että henkilöstön rakenteen muutosten vaikutukset.

Kun ansioiden nimelliset muutokset jaetaan hintaindeksin muutoksilla, saadaan reaaliset palkanmuutokset. Reaalisessa palkkakehityksessä on huomattavaa, että huolimatta pienistä nimelliskorotuksista, reaalin palkannousu on ollut periodilla 1990-2002 huomattavasti nopeampaa kuin periodilla 1975-1990, jolloin inflaatio oli nykyistä paljon suurempaa.

Kun ansionmuutokset deflatoidaan vuoden 2002 euroiksi nähdään, että rahamääräisesti vähiten, noin 350 euroa, ovat nousseet keskituloisten palkat ja eniten ylimmän desiilin (3028 euroa) palkat, noin 500 euroa.

## *1.6 Palkkojen jakautuminen ammattiryhmittäin ja ammateittain*

Palkkojen jakautumista havainnollistavat myös ammattiryhmittäiset vertailut ja ammattiryhmien sisäiset jakaumat (taulukot 6 ja 7). Taulukossa 7 olevat desiilit kertovat ammattiryhmien sisäiset jakaumat kokonaisansion mukaan 10 %:n välein. Lisäksi taulukossa on palkkaerojen yleismittariksi soveltuva vaihtelukerroin<sup>1)</sup>. Viimeksi mainitun mittarin mukaan palkkaerot näyttäisivät koko kuntasektorissa hiukan pienentyneen vuoden 1975 42 prosentista 40 prosenttiin vuonna 2002.

1) Vaihtelu- eli variaatiokerroin = keskihajonta / keskiarvo

Totallönerna har ökat snabbast i de lägsta decilgrupperna under åren 1975–2002. Utvecklingen har varit långsammast kring decilgruppen 8 dvs. enligt 2002 års nivå för löntagare som förtjänat 2534 euro. Det ser ut som om eftersläpningen har flyttat uppåt i decilgrupperna efter år 1990, för under perioden 1975–1990 har löneökningen varit långsammast redan från decilgrupp 6. Man bör observera att inverkan av både löneförhöjningar och förändringar i personalstrukturen ingår i resultatet.

Då de nominella ändringarna av lönerna divideras med prisindexförändringar, får man de reella löneförändringarna. I den reella löneutvecklingen bör man observera att trots smärre nominella höjningar, har den reella löneförhöjningen under perioden 1990-2002 varit betydligt snabbare än under perioden 1975–1990, då inflationen var mycket större än nu.

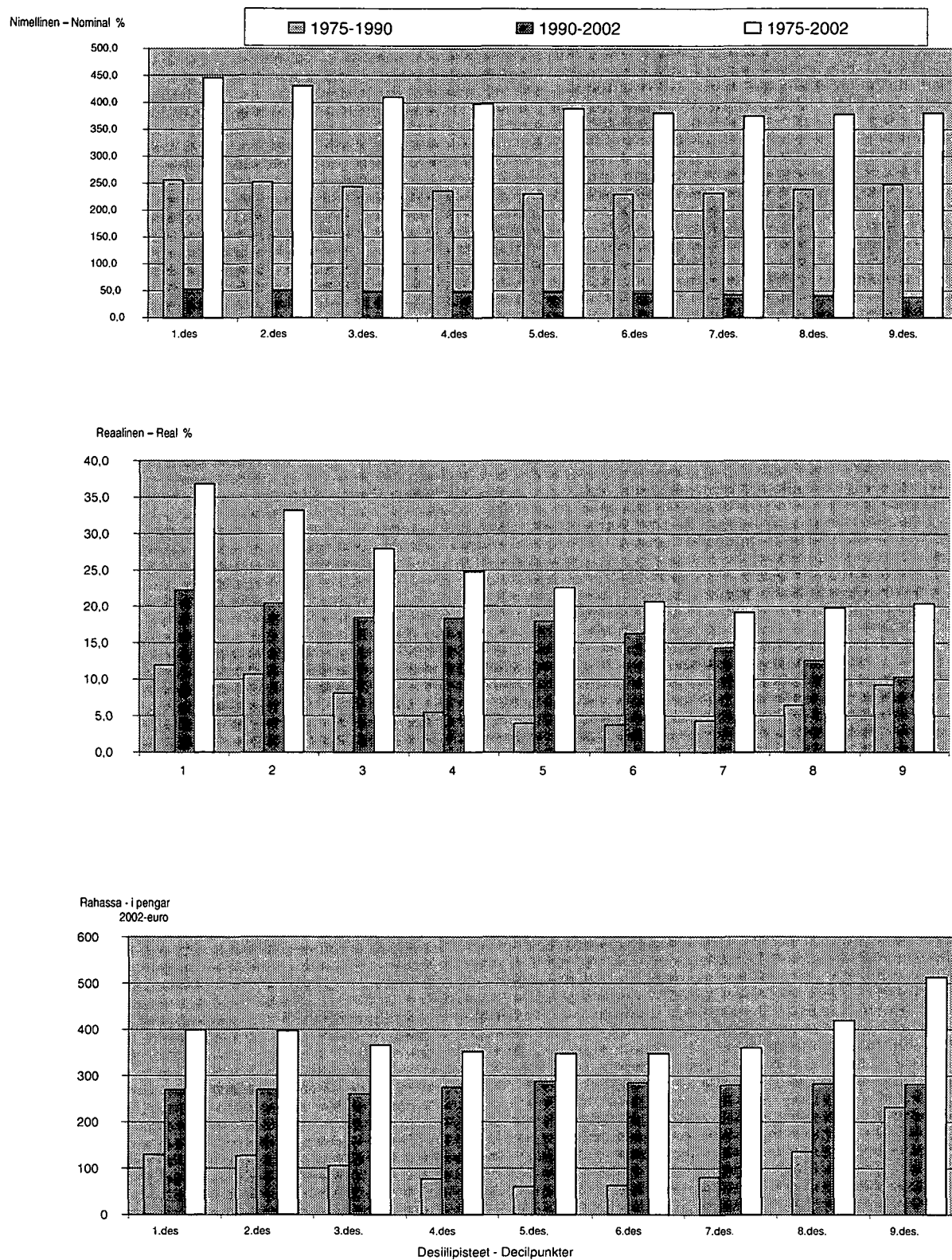
Då löneändringarna deflateras till 2002 års euro kan man se att medellöntagarna i pengar fått minst, dvs. ca 350 euro, och att lönen stigit mest, dvs. med ca 500 euro, för den högsta decilen (3 028 euro).

## *1.6 Fördelning av lönerna efter yrkesgrupp och yrke*

Fördelning av lönerna kan också illustreras genom jämförelser mellan yrkesgrupper och genom jämförelser av den interna fördelningen inom yrkesgrupper (tabellerna 6 och 7). Decilerna i tabell 7 ger den interna fördelningen efter totallön inom yrkesgrupper med 10 procents intervaller och i tabellerna finns dessutom en variationskoefficient<sup>1)</sup> som lämpar sig som allmän mätare av löneskillnader. Enligt den har löneskillnaderna minskat något inom den kommunala sektorn från 42 procent år 1975 till 40 procent år 2002.

1) Variationskoefficient = standardavvikelse / medelvärde

**Kuvio 7. Kokonaisansion kasvu desiiipisteissä eri ajanjaksoina**  
 Figur 7. Ökning av totallönen vid decilpunkter under olika tidsperioder



Naisten kokonaisansion vaihtelu oli lokakuussa 2002 keskimäärin 33 % ja miesten 46 % ja vastaavasti lokakuussa 1975 33 % ja 43 % eli keskimääräisen vaihtelun pieneneminen johtuukin naisten lukumääräosuuden kasvusta.

Epätasaisia ammatteja palkkauksen suhteen ovat monet johtavat ammatit, teknisen alan erityisammatit ja yleisammatit. Yleisesti ottaen erot olivat suurempia miehillä kuin naisilla.

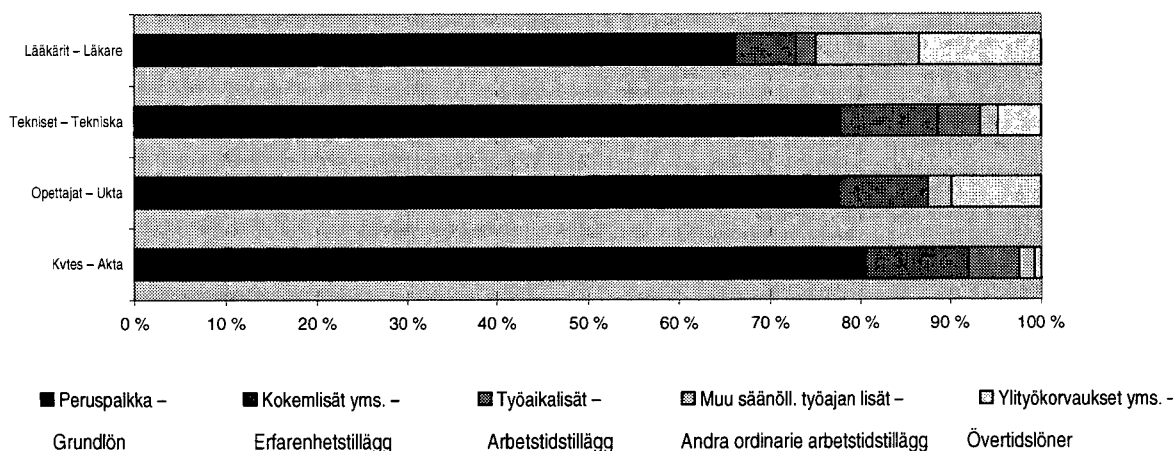
Taulukkoihin 6b ja 6c on otettu mukaan sellaisia ammatteja, joissa vuoden 2002 lokakuussa oli vähintään 50 henkilöä.

## 1.7 Palkan muodostuminen

Palkan muodostuminen on sopimusaloittain varsin erilainen. Kunnallisen yleisen sopimuksen piirissä (Kvtes) peruspalkan ja kokemuslisien osuus kokonaisansiosta on yli 90% ja ainoat merkittävät palkanlisät ovat työaikalisät. Lääkäreillä on paljon erilaisia säännöllisen työajan lisiä ja myös ylityö- yms. ansioita. Myös opettajilla ylityöluontoisten palkanlisien osuus on suuri.

**Kuvio 8. Palkan muodostuminen sopimusaloittain 2002**

Figur 8. Lönebildningen efter avtalsbransch



I oktober 2002 var variationen i kvinnornas totallöns i medeltal 33 procent och i männens 46 procent. Motsvarande siffror för oktober 1975 var 33 procent för kvinnorna och 43 procent för männen. Det innebär att den minskade medelvariationen beror på att andelen kvinnor har ökat.

Många ledande yrken, specialyrken inom teknik samt allmänna yrken är ojämna beträffande avlöning. Allmänt taget är skillnaderna större bland män än bland kvinnor.

Tabeller 6b och 6c omfattar yrken inom vilka det i oktober 2002 fanns minst 50 personer.

## 1.7 Lönebildningen

Lönebildningen är mycket särskild på olika avtalsbranschen. På det allmänna kommunala tjänste- och arbetskollektivavtalet (Akta) är andelen av grundlönen och erfarenhetstillägg över 90% av totallönen och däröver kommer bara arbetstidstillägg. Läkarna har mycket andra ordinarie arbetstidstillägg och övertidslöner. Också lärarna har mycket övertidslöner.

## 1.8 Palvelussuhteen luonne

Kokoaikaisista 76% ja osa-aikaisista 51% oli vakinaisia. Kokoaikaisien vakinaisten kokonaisansio oli 2 170 ja määräaikaisten 2020 euroa (luvussa ei ole mukana työllistettyjä ja oppilaita yms.).

Kuntasektori työllisti työllistämismääräin noin 11 000 henkilöä, joista 3 000 kokoaikaisesti.

## 1.8 Anställningens karaktär

Av heltidsanställda 76% och av deltidsanställda 51% var ordinarie. Totallönen för ordinarie heltidsanställda var 2 170 euro/mån., och för visstidsanställda 2 020 euro/mån. (omfattar inte personer som sysselsatts med sysselsättningsbidrag, elever o.d.).

Kommunsektorn sysselsatte ungefär 11 000 personer med sysselsättningsbidrag, av vilka 3 000 var heltidsanställda.

## 2. Vuoden 2002 palkkatiedustelu ja tilastotuotanto

### 2.1 Tiedustelun kohdejoukko

Tilastokeskus keräsi ansiotiedot kuntien kuukausi- ja tuntipalkkaisista palkansaajista, jotka olivat kunnan tai kuntayhtymän palveluksessa lokakuun 1. päivänä vuonna 2002. Mukana tiedustelussa ovat siis 446 kuntaa ja 230 kuntayhtymää.

Tiedustelussa ovat mukana kokoaikaiset, osa-aikaiset ja sivutoimiset palkansaajat. Palvelussuhteen luonteen mukaisesti kohdejoukko jakautuu vakinaisiin, määräaikaisiin, työllistettyihin, harjoittelijoihin ja oppisopimussuhteisiin työntekijöihin.

Tiedustelun ulkopuolelle kuntien ja kuntayhtymien henkilöstöstä jäävät perhehoitajat ja omaishoitajat, sivutoimiset tuntiopettajat sekä työmarkkinatuen mukaisesti tehdyllä työharjoittelusopimuksella palkatut.

### 2.2 Tiedustelun tietosisällöstä

Tiedustelun pohjalta rakennettava kunnallinen palkkatilasto kerätään vuosittain kuntiin lähtevällä kyselyllä. Osa aineiston tiedoista kuten palkansaajan tutkinto, kuntayhtymälaji, toimiala sekä palkansaajan ikä muodostetaan tiedustelun päätteeksi Tilastokeskuksessa.

Tiedustelun sisältö pyritään pitämään samana vuosittain, jotta tiedot säilyttävät vertailtavuutensa. Vuoden 2002 tiedustelu noudattaakin tietosisällöltään edellisten vuosien tiedusteluja.

Tuntipalkkaisten tiedustelun tulokset raportoidaan ensimmäistä kertaa tässä samassa julkaisussa.

Tietosisältö on tilaston tuottamiseen liittyviltä olennaisilta kohdilta seuraava:

#### *Henkilötiedot*

- nimi
- sukupuoli
- henkilötunnus
- tutkinto

#### *Työpaikkaa koskevat tiedot*

- työnantaja (kunta/kuntayhtymä)
- toimintayksikkö

#### *Hoidettua virkaa tai tointa koskevat tiedot*

- palvelussuhteen luonne
- ammattinimike
- sopimusala
- säännöllinen viikkotyöaika
- palveluksessa oloaika kunnalla

#### *Palkkausta koskevat tiedot*

- palkkahinnoittelu
- kokemus-, palvelu-, ammattiala- tai henkilökohtaisten

## 2. 2002 års löneförfrågan och statistik produktion

### 2.1 Population

Statistikcentralen har samlat in löneuppgifter om kommunalt anställda månads- och timavlönade löntagare, som var anställda av en kommun eller samkommun den 1 oktober 2002. Förfrågan gällde alltså alla Finlands 446 kommuner och 230 samkommuner.

I förfrågan ingår heltidsanställda, deltidsanställda och löntagare med bisyssla. Populationen fördelar sig enligt anställningens karaktär på ordinarie anställda, visstidsanställda, sysselsatta, praktikanter och anställda med läroavtalsförhållande.

Utanför förfrågan faller de anställda inom kommuner och samkommuner som är familjevårdare och närståendevårdare, timplärare i bisyssla samt de som anställts med praktikavtal i enlighet med bestämmelserna om arbetsmarknadsstöd.

### 2.2 Om innehållet

Uppgifterna till den kommunala lönestatistiken samlas varje år in med en förfrågan som sänds till kommunerna. En del av uppgifterna i data, såsom löntagarens examen, typen av samkommun, näringsgren och löntagarens ålder, bildas som avslutning på förfrågan av Statistikcentralen.

Man strävar efter att innehållet är lika varje år för att uppgifterna skall gå att jämföra. Förfrågan för år 2002 följer till sitt innehåll förfrågan från tidigare år.

För första gång rapporteras också uppgifter av timavlönade arbetare i denna samma publikationen.

Förfrågan upptar följande uppgifter som är viktiga för uppgörandet av statistiken:

#### *Personuppgifter*

- namn
- kön
- personbeteckning
- uppgifter om examina

#### *Uppgifter om arbetsplats*

- arbetsgivare (kommun/samkommun)
- verksamhetsenhet

#### *Uppgifter om tjänsten eller befattningen*

- uppgifter om anställningens karaktär
- yrkesbenämning
- avtalsbransch
- ordinarie veckoarbetstid
- tjänstgöringstid hos kommunen

#### *Uppgifter om avlöning*

- löneklass
- antal erfarenhets-, tjänste- eller branschtillägg eller per-

- lisien lukumäärä
- peruspalkka
- maksetut lisät, korvaukset ym. palkkatekijät, sisältäen tiedot palkkatekijän laadusta, maksetusta määrästä ja työtunneista mikäli lisä on tuntiperusteinen
- palkkauksen täysimääräisyys, osa-aikaisuus tai osapalkkaisuus
- lomarahat
- tuntipalkkaisten työntekijöiden osalta aikatyön ja urakatyön tehdyt tunnit, vastaavat palkat sekä tehdyt työtunnit yhteensä; keskituntiansiot on laskettu tehtyä työtuntia kohti

### 3. Tiedustelun käsitteet ja luokitukset

#### 3.1 Käytetyt luokitukset

Tilaston sisältöä täydennetään Tilastokeskuksen ylläpitämillä luokituksilla ja tutkintorekisterin tiedoilla. Seuraavassa on yhteenveto käytetyistä luokituksista.

**Toimialaluokitus:** Tilastoinnissa käytetään Tilastokeskuksen vuoden 1995 toimialaluokitusta, joka perustuu Euroopan Unionin toimialastandardiin. Luokitus on käytännössä järjestelmä, jonka avulla luokitellaan sekä julkisen että yksityisen sektorin toimipaikkoja eri toimialaluokkiin.

**Ammattiluokitus:** Tilastossa käytetään julkisen sektorin yhteistä ammattiluokitusta, joka perustuu Kuntien eläkevakuutuksen ylläpitämään ammattinimikkeistöön. Nimikkeet jaotellaan ammattiluokituksessa ryhmiin, joiden päivittämisestä huolehtii Tilastokeskus.

Tämän lisäksi käytössä on Tilastokeskuksen yleinen ammattiluokitus. Tällä ammattiluokituksella on pyritty yhtenäiseen ammattirakenteen kuvaukseen EU:n alueella.

**Koulutusluokitus:** Koulutusluokitus on Tilastokeskuksen ylläpitämä luokitus, joka luokittelee pääsääntöisesti peruskouluissa, lukioissa, ammatillisissa oppilaitoksissa ja korkeakouluissa annettavaa, tutkintoon tai koulutusammattiin johtavaa koulutusta. Luokituksen perusteella koulutuksen keston on oltava vähintään 400 tuntia. Koulutus jaetaan koulutusasteen ja koulutusalan mukaan. Esimerkkinä koulutusasteista ovat perusaste, keskiaste tai tutkijakoulutus. Koulutusaloja ovat puolestaan mm. opettajan koulutus, tekniikan ja luonnontieteiden koulutus tai hoitoalojen koulutus.

Aineiston palkansaajien koulutustiedon täydennyksessä käytetään tutkintorekisteriä, johon Tilastokeskus kerää tiedot erilaisista tutkinnonsuorittajista. Mikäli palkansaajalla ei ole koulutusta, sijoitetaan nämä henkilöt perusasteen koulutusluokkaan.

- sonliga tillägg
- grundlön
- uppgifter om betalda tillägg, ersättningar o.d. lönefaktorer, inkl. uppgifter om lönefaktorernas kvalitet, det betalda beloppet och arbetstimmar i fall tillägget betalas på timbas
- uppgifter om huruvida lönen uppgår till fullt belopp, om det är frågan om deltidarbete eller om det är fråga om dellön
- semesterpenning
- i fråga om timavlönade antalet utförda timmar i tidsarbete och ackordarbete, motsvarande löner samt antalet utförda arbetstimmar totalt; medeltimlönen har räknats per utförd arbetstimme.

### 3. Begrepp och indelningar

#### 3.1 Klassificeringar

Statistiken kompletteras med Statistikcentralens klassificeringar och examensregister. I följande sammandrag presenteras klassificeringarna:

**Näringsgrensindelning:** I statistikföring används Statistikcentralens näringsgrensindelning 1995, som baserar sig på EU:s näringsgrensstandard. Klassificeringen utgör i praktiken ett system med vars hjälp man klassificerar såväl den offentliga som privata sektorns verksamhetsställen i olika näringsgrensklasser.

**Yrkesklassificering:** I statistiken används en gemensam yrkesklassificering för den offentliga sektorn som baserar sig på en tjänstenomenklatur som upprätthålls av Kommunernas pensionsförsäkring. Yrkesbenämningarna fördelas i yrkesklassificeringen på grupper, som uppdateras av Statistikcentralen.

Dessutom används Statistikcentralens allmänna yrkesklassificering. Med denna yrkesklassificering har man strävat efter att enhetligare beskriva yrkesstrukturen inom EU.

**Utbildningsklassificering:** Utbildningsklassificeringen är en klassificering som upprätthålls av Statistikcentralen och som huvudsakligen klassificerar examens- eller yrkesinriktad utbildning som ges vid grundskolor, gymnasier, yrkesläroanstalter och högskolor. På basis av klassificeringen måste utbildningens längd vara minst 400 timmar. Utbildningen indelas efter utbildningsnivå och utbildningsområde. Exempel på utbildningsnivåer är grundnivå, mellannivå eller forskarutbildningsnivå. Utbildningsområden är i sin tur bl.a. pedagogisk utbildning och lärarutbildning, naturvetenskaplig utbildning, teknisk utbildning och utbildning inom hälso- och socialvård.

Uppgifterna om löntagarnas utbildning kompletteras med hjälp av Statistikcentralens examensregister som innehåller uppgifter om personer som avlagt examen. Lönetagare som inte har någon utbildning, placeras i utbildningsklassen grundnivå.

### 3.2 Ansiokäsitteet

Taulukoissa on käytetty pääasiassa kahta palkkakäsitettä eli säännöllistä ansiota ja kokonaisansiota. Muita palkkakäsitteitä ovat mm. peruspalkka ja varsinainen palkka:

1. Peruspalkka on työntekijän tehtäväkohtainen palkka ilman kokemus- ym. lisiä. Poikkeuksena on c-taulukon mukaista palkkaa saavat opettajat. Heillä palkkatiedustelussa peruspalkkaan sisältyvät määrävuosikortukset ja muut palkkaluokkaa korottavat palkantekijät.
2. Varsinainen palkka, johon luetaan peruspalkka kokemus- ja kalliinpaikanlisineen sekä määrävuosilisät.
3. Säännöllisen työajan ansio, johon luetaan varsinaisen palkan lisäksi säännölliseltä työajalta maksetut lisät ja lisäpalkkiot sekä luontoisedut.
4. Kokonaisansio, joka muodostuu säännöllisen työajan ansioista, ylityöpalkoista yms. ei-säännöllisistä korvauksista, sekä varallaolokorvauksista.
5. Tuntipalkkaisille työntekijöille on laskettu säännöllisen työajan- ja kokonaiskeskituntiansio, joissa tuntijakajana on tehdyt työtunnit.

Lomarahaa ei sisälly taulukoiden ansiotietoihin. Vuodesta 1992 lähtien ansioihin sisältyvät kaikki luontaisetuerät.

### 3.3 Muut käsitteet ja tilastolliset tunnusluvut

**Säännöllinen viikkotyöaika** on työaikajärjestelmän mukainen tai erikseen sovittu keskimääräinen viikkotyöaika. Opettajien osalta työaika on viikoittainen palkanmaksun perusteena oleva tuntimäärä, joka käsittää paitsi opetusvelvollisuuteen ja mahdolliseen korotettuun opetustuntimäärään luettavat tunnit, luokkaylitunnit sekä ulkopuoliset erikseen korvattavat tunnit, jotka maksetaan kuukausittain.

Tilastollisina tunnuslukuina on käytetty keskiarvon lisäksi seuraavia käsitteitä:

**Keskihajonta** mittaa havaintoarvojen hajaantumista muuttujan jakauman keskiarvon ympärille.

**Vaihtelu- eli variaatiokerroin** on keskihajonnan ja keskiarvon suhde, joka usein esitetään prosentteina. Tämä tunnusluku mahdollistaa eri ryhmien sisäisen vaihtelun vertailun.

**Mediaani** on jakauman keskimääräinen arvo eli esimerkiksi ansio, jonka alittaa 50 % palkansaajista.

**Desiilipiste** on arvo, jonka tietty prosentuaalinen osuus aineistosta alittaa. Esimerkiksi 1. desiilipisteen mukaisen ansion alittaa 10 % palkansaajista ja 9. desiilipisteen mukaisen ansion alle jää 90 % palkansaajista.

### 3.2 Lönebegrepp

Huvudsakligen har två lönebegrepp använts i tabellerna, dvs. lön för ordinarie arbetstid och totallön. Övriga lönebegrepp är bl.a. grundlön och ordinarie lön:

1. Grundlönen är arbetstagarens uppgiftsbundna lön utan erfarenhetstillägg e.d. Ett undantag är lärare som får lön enligt c-tabellen. För deras del omfattar grundlönen i löneförfrågan också årsförhöjningar och andra lönefaktorer som höjer löneklassen
2. Ordinarie lön, som omfattar grundlönen med erfarenhets- och dyrtortstillägg samt årstillägg.
3. Lön för ordinarie arbetstid, till vilken utöver ordinarie lön räknas tillägg och tilläggsarvoden för ordinarie arbetstid samt naturaförmåner.
4. Totallön, som omfattar lönen för ordinarie arbetstid och övertidslöner e. d. icke-ordinarie ersättningar samt beredskapsersättning.
5. För timavlönade har en total medeltimslön för ordinarie arbetstid uträknats med antalet utförda arbetstimmar som divisor

Semesterpenning ingår inte i tabelluppgifterna om löner. Från år 1992 ingår alla naturaförmåner i löneuppgifterna.

### 3.3 Andra begrepp och statistiska nyckeltal

**Ordinarie arbetstid per vecka** är arbetstiden i medeltal per vecka enligt arbetstidsschemat eller enligt särskild överenskommelse. För lärarnas del är arbetstiden det antal timmar per vecka, som ligger som grund för löneutbetalningen, och som förutom de timmar som ingår i undervisningsskyldigheten och eventuellt ett förhöjt antal undervisningstimmar även omfattar klassövertimmar samt utomstående timmar som ersätts separat och utbetalas varje månad.

Förutom medeltal har följande begrepp använts som statistiska nyckeltal:

**Standardavvikelse** är ett tal som mäter hur de observerade värdena fördelar sig kring variabelns medeltal.

**Variationskoefficienten** är kvoten av standardavvikelsen och medeltalet, som ofta uttrycks i procent. Detta nyckeltal möjliggör jämförelse av variationen inom olika grupper.

**Median** är det mittersta värdet i fördelningen, dvs. exempelvis en lön som 50 procent av löntagarna ligger under.

**Decilpunkt** är ett värde som en viss procentuell andel av materialet ligger under. T.ex. har 10 procent av löntagarna en lön under den 1:a decilpunkten och 90 procent av löntagarna når en lön som ligger under den 9:e decilpunkten.

## 4. Tulosten luotettavuudesta

Saadut tilastotiedot eivät ole virheettömiä. Virheitä saattaa syntyä sekä tietojen antajien, kuntien ja kuntayhtymien toimesta että myös niiden käsittelyssä Tilastokeskuksessa ja TietoEnator Valtionpalvelut Oy:ssä.

Luotettavimpia ovat tulokset, jotka koskevat suuria ryhmiä, vaikka julkaisurajana onkin yleensä 6 palkansaa- jaa (taulukoissa 6b ja 7 raja on 50). Jos luokassa on ollut vähemmän kuin 6 henkilöä, on kohtaan merkitty kolme pistettä (\*\*), jos taas henkilöitä ei ole ollut, merkintä on viiva (-). Virheiden osuus on pieni, mutta seuraavat huomautukset tiedossa olevista virhelähteistä on syytä esittää:

- Monissa tietokohdissa on ollut puuttuvia tietoja, jonka takia yhteissummat eivät aina täsmää.
- Kymmenen kuntaa ei vastannut tiedusteluun. Niiden osalta palkansaaajien lukumäärätiedot on täydennetty vuoden 2001 tilastosta. Kyseiset kunnat on merkitty tähdellä taulukoon 10a.
- Mm. ammattia ja toimintayksikköä koskevia tietoja ei Tilastokeskuksessa voida kovin luotettavasti tarkistaa, joten tiedonantajien ilmoitusvirheet säilyvät tilastoissa.
- Tilaston keräykseen liittyy näkökulmaero. Palkkatilasto pyrkii kuvaamaan tiedusteluukauteen kohdistuvia palkkaeriä, kun taas palkanlaskentajärjestelmien näkökulma on, että kaikki usein hyvin erilaisilta maksujaksoilta ansaitut palkkaerät, tulevat maksettua ennemmin tai myöhemmin.

Tulosten tulkinnessa on otettava huomioon, että kuukausipalkkakäsitteet kuvaavat kuukauden kokoaikaista työpanosta vastaavaa palkkaa, joten esimerkiksi liitetaulukoiden summatasojen palkat eivät ole laskettavissa alaryhmien palkoista kaikkien kokoaikaisten lukumäärin painotettuina keskiarvoina.

Varsinkin ansioiden muutoksiin vaikuttavat palkankorotusten lisäksi voimakkaasti monet palkansaajakunnan rakenteelliset tekijät.

## 4. Uppgifternas tillförlitlighet

Den statistik som erhållits är inte felfri. Fel kan uppstå hos uppgiftslämnarna, kommunerna och samkommunerna, men också vid bearbetningen av de insamlade uppgifterna vid Statistikcentralen och TietoEnator Oy.

Resultaten för stora grupper är de mest tillförlitliga även om gränsen för publicering går vid 6 personer (i tabellerna 6b och 7 går gränsen vid 50 personer.) Ifall någon grupp består av färre än 6 personer har tre punkter (\*\*\*) antecknats, och ifall inga personer funnits i gruppen är beteckningen ett streck (-). Trots att andelen fel är liten är det skäl att framföra följande anmärkningar om kända felkällor:

- Vid flera punkter har uppgifter saknats, varför totalsummorna inte alltid är överensstämmande.
- Tio kommuner svarade inte förfrågan. För deras andel har antal löntagare kompletteras med uppgifter från års 2001 statistik. Kommunerna i fråga har markerats med stjärnan i tabell 10a.
- Bl.a. uppgifterna om yrken och verksamhetsenhet kan inte särskilt väl kontrolleras vid Statistikcentralen. Därför kvarstår uppgiftslämnarnas fel i statistiken.
- I anknytning till insamlingen av statistik finns en skillnad i synvinkel. Lönestatistiken strävar efter att beskriva lönerater för den månad förfrågan avser, medan synvinkeln för löneräkningssystemen är att alla lönerater, ofta från mycket olika betalningsperioder, utbetalas förr eller senare.

Då man tolkar resultatens måste man beakta att månadslönebegreppen beskriver en lön som motsvarar månads arbetsinsats på heltid, vilket gör att lönerna på summanivå i tabellbilagorna inte går att räkna från undergruppernas löner som medelvärden vägda med det totala antalet heltidsanställda.

Löneförändringarna påverkas starkt förutom av löneförhöjningarna även av många strukturella faktorer i löntagargruppen.

Toimiala- ja tehtäväryhmätaulukot:  
*Näringsgren- och uppgiftsgrupp tabeller:*



**Taulukko 1. Kuntasektorin palkansaajien lukumäärät ja ansiot sukupuolen mukaan toimialoittain lokakuussa 2002**  
 Tabell 1. Löntagare inom den kommunala sektorn; antal och medelförtjänster efter kön och näringsgren i oktober 2002

Toimiala – Näringsgren	Kokoaikaiset - Heltidsanställda		Kokonaisansio – Totallön			Osa-aikaiset – Deltidsanställda		Tunti- palkkaiset - Timavlönade
	Lkm – Antal	Naiset – Kvinnor%	Yht. – Totalt €	Miehet – Män €	Naiset – Kvinnor €	Lkm – Antal	Kokonais- ansio – Totallön €	Lkm – Antal
<b>YHTEENSÄ - SAMMANLAGT</b>	<b>350 484</b>	<b>79,5</b>	<b>2 130</b>	<b>2 630</b>	<b>2 000</b>	<b>51 480</b>	<b>1 190</b>	<b>18 270</b>
<b>A MAA-, RIISTA- JA METSÄTALOUS</b>	<b>3 087</b>	<b>51,0</b>	<b>1 781</b>	<b>1 803</b>	<b>1 761</b>	<b>1 925</b>	<b>1 384</b>	<b>113</b>
0142 Eläinten hoitoon liittyvät	3 042	51,2	1 771	1 787	1 756	1 922	1 384	...
<b>E SÄHKÖ-, KAASU- JA VESIHUOLTO</b>	<b>2 796</b>	<b>28,5</b>	<b>2 466</b>	<b>2 690</b>	<b>1 900</b>	<b>228</b>	<b>1 193</b>	<b>2 210</b>
40 Sähkö-, kaasu- ja lämpöhuolto	1706	30,2	2540	2800	1928	143	1222	1 118
41 Veden puhdistus- ja jakelutyöt	1 090	26,0	2 350	2 525	1 849	85	1 145	1 092
<b>F RAKENTAMINEN</b>	<b>979</b>	<b>32,6</b>	<b>2 038</b>	<b>2 173</b>	<b>1 744</b>	<b>183</b>	<b>974</b>	<b>4 350</b>
4521 Talojen, siltöjen jne. rakentaminen	755	35,5	2 050	2 194	1 776	80	1 089	4 350
4525 Muu erikoisalöjen rakentam	224	22,8	1996	2114	1576	103	885	...
<b>G TUOKU- JA VÄHITTÄISKAUPPA</b>	<b>108</b>	<b>24,1</b>	<b>1 902</b>	<b>1 958</b>	<b>1 729</b>	<b>41</b>	<b>1 032</b>	<b>560</b>
<b>H MAJOITUS- JA RAVITSEMISTOIMI</b>	<b>3 527</b>	<b>95,5</b>	<b>1 639</b>	<b>1 641</b>	<b>1 639</b>	<b>742</b>	<b>950</b>	<b>...</b>
5551 Henkilöstö- ja laitosruokalatyö	3 501	95,6	1 640	1 634	1 640	739	951	...
<b>I KULJETUS, VARASTOINTI JA TIETYÖ</b>	<b>2 839</b>	<b>21,7</b>	<b>2 222</b>	<b>2 289</b>	<b>1 979</b>	<b>117</b>	<b>1 158</b>	<b>1 024</b>
6021 Muu säänn. maitse tapahtuva henk.liiken.	2 088	20,7	2 159	2 192	2 028	60	1 105	476
<b>63 Liikennettä palv. toiminta, matkailu</b>	<b>751</b>	<b>24,5</b>	<b>2 398</b>	<b>2 568</b>	<b>1 866</b>	<b>57</b>	<b>1 213</b>	<b>548</b>
6312 Varastointi	136	30,9	1 752	1 820	1 602	20	1 053	179
6322 Muu vesiliikennettä palveleva toiminta	611	23,2	2 539	2 715	1 944	36	1 291	369
<b>K KIINTEISTÖ-, VUOKRAUS-, TUTK. PALV.</b>	<b>16 599</b>	<b>57,1</b>	<b>1 967</b>	<b>2 330</b>	<b>1 682</b>	<b>2 411</b>	<b>1 020</b>	<b>5 279</b>
7032 Isännöinti ja kiinteistönhoito	4 406	59,2	1 674	1 917	1 497	915	918	1 162
<b>72 Tietojenkäsittelypalvelu</b>	<b>506</b>	<b>52,0</b>	<b>2 272</b>	<b>2 360</b>	<b>2 192</b>	<b>23</b>	<b>1 281</b>	<b>...</b>
723 Tietojenkäsittely	503	51,9	2 272	2 359	2 192	23	1 281	...
<b>74 Muu liike-elämää palveleva työ</b>	<b>11 681</b>	<b>56,5</b>	<b>2 062</b>	<b>2 473</b>	<b>1 732</b>	<b>1 471</b>	<b>1 080</b>	<b>4 117</b>
742 Tekninen palvelu	9 495	48,6	2 156	2 488	1 797	1 021	1 158	4 039
743 Tekninen testaus ja analysointi	406	68,0	2 090	2 262	2 008	48	1 241	...
747 Siivous	1 724	97,0	1 486	1 648	1 481	396	860	76
<b>L JULKINEN HALLINTO</b>	<b>38 105</b>	<b>66,1</b>	<b>2 119</b>	<b>2 476</b>	<b>1 934</b>	<b>6 285</b>	<b>1 082</b>	<b>844</b>
<b>751 Julkishallinto</b>	<b>32 452</b>	<b>74,8</b>	<b>2 089</b>	<b>2 533</b>	<b>1 938</b>	<b>6 087</b>	<b>1 083</b>	<b>836</b>
7511 Julkinen yleishallinto	11 110	70,7	2 299	3 048	1 984	1 481	1 147	...
7512 Terveydenhuollon opettajat jne.	18 599	78,8	1 979	2 174	1 926	3 972	1 054	...
7513 Työvoima- ja elinkeinoasiat	1 462	55,0	2 055	2 271	1 877	273	1 203	...
7514 Julkishallintoa tukevat toiminta	1 281	74,8	1 889	2 144	1 801	361	1 051	...
7525 Palo- ja pelastustoiminta	5 581	15,3	2 296	2 378	1 829	192	1 051	...
<b>M KOULUTUS</b>	<b>78 621</b>	<b>69,0</b>	<b>2 468</b>	<b>2 720</b>	<b>2 352</b>	<b>14 136</b>	<b>1 218</b>	<b>101</b>
<b>801 Peruskoulu</b>	<b>49 135</b>	<b>74,4</b>	<b>2 394</b>	<b>2 630</b>	<b>2 311</b>	<b>9 223</b>	<b>1 059</b>	<b>73</b>
<b>802 Lukio ja ammatillinen koulutus</b>	<b>26 082</b>	<b>59,1</b>	<b>2 617</b>	<b>2 834</b>	<b>2 464</b>	<b>4 237</b>	<b>1 560</b>	<b>23</b>
8021 Lukio	5 957	66,2	2 999	3 208	2 890	1 101	1 645	...
8022 Ammatillinen koulutus	20 125	57,1	2 506	2 748	2 320	3 136	1 530	...
<b>803 Korkeakoulu</b>	<b>1 366</b>	<b>58,9</b>	<b>2 753</b>	<b>2 990</b>	<b>2 592</b>	<b>151</b>	<b>1 689</b>	<b>...</b>
8042 Muu aikuiskoulutus yms.	2 038	71,8	2 090	2 268	2 020	525	1 109	...
<b>N TERVEYDENHUOLTO- JA SOS. PALV.</b>	<b>194 065</b>	<b>91,1</b>	<b>2 037</b>	<b>3 017</b>	<b>1 939</b>	<b>23 616</b>	<b>1 220</b>	<b>975</b>
<b>851 Terveydenhuoltopalvelut</b>	<b>107 740</b>	<b>87,4</b>	<b>2 265</b>	<b>3 329</b>	<b>2 112</b>	<b>12 029</b>	<b>1 373</b>	<b>16</b>
8511 Sairaalapalvelut	62 872	84,2	2 332	3 269	2 156	5 732	1 418	...
8512 Lääkäripalvelut	44 859	91,9	2 174	3 489	2 056	6 296	1 333	...
852 Eläinlääkintäpalvelut	253	56,5	2 142	2 247	2 060	26	1 188	...
<b>853 Sosiaalipalvelut</b>	<b>86 072</b>	<b>95,8</b>	<b>1 744</b>	<b>1 910</b>	<b>1 736</b>	<b>11 561</b>	<b>1 060</b>	<b>959</b>
8531 Majoituksen sisält. sosiaalipalvelu	25 250	92,3	1 894	2 009	1 885	4 036	1 164	...
8532 Sosiaaliset avopalvelut	60 822	97,2	1 681	1 798	1 677	7 525	1 004	...
<b>O MUUT YHT. KUNN. JA HENK. KOHT. PALV.</b>	<b>9 047</b>	<b>62,5</b>	<b>1 846</b>	<b>1 981</b>	<b>1 765</b>	<b>1 606</b>	<b>1 032</b>	<b>2 708</b>
90 Ympäristönhoito	794	29,0	2 244	2 349	1 989	94	1 085	1 880
<b>92 Virkistys-, kulttuuri- ja urheilu</b>	<b>8 125</b>	<b>65,4</b>	<b>1 812</b>	<b>1 907</b>	<b>1 762</b>	<b>1 491</b>	<b>1 033</b>	<b>828</b>
9231 Taiteellinen ja kirjallinen työ	1 429	41,8	2 049	2 137	1 925	57	1 061	...
925 Kirjastot, arkistot, museot	5 191	79,6	1 758	1 788	1 750	1 205	1 038	...
9251 Kirjastot ja arkistot	4 286	81,7	1 749	1 766	1 745	954	1 022	...
9252 Museot, näyttelyt jne.	905	69,7	1 804	1 854	1 783	251	1 098	...
9261 Urheilukentät, urheiluhallit	1 505	38,7	1 770	1 829	1 677	229	999	797
<b>93 Muut palvelut, pesulatoiminta</b>	<b>128</b>	<b>88,3</b>	<b>1 546</b>	<b>2 159</b>	<b>1 471</b>	<b>21</b>	<b>766</b>	<b>...</b>
<b>X TOIMIALA TUNTEMATON</b>	<b>693</b>	<b>74,2</b>	<b>1 931</b>	<b>2 196</b>	<b>1 826</b>	<b>190</b>	<b>874</b>	<b>67</b>

**Taulukko 2. Kuntasektorin kuukausipalkkaisten lukumäärät, keskimääräiset ansiot tehtäväryhmän ja sukupuolen mukaan lokakuussa 2002**

Tabell 2. Månadsavlönade inom den kommunala sektorn; antal och medellöner efter uppgiftsgrupp och kön oktober 2002

KUNTAMUOTO – KOMMUNTYP Tehtäväryhmä – Uppgiftsgrupp	Lukumäärät – Antal					Säännöllisen työajan ansio – Kokonaisansio –					
	Kokoaikaiset – Heltidsanställda			Osa- aikaiset		Ordinarie arbetstidslön			Totalt		
	Yht. – Totalt	Miehet – Män	Naiset – Kvinnor	Deltids- anställda	Vakinaiset- Ordinarie	Yht. – Totalt	Miehet – Män	Naiset – Kvinnor	Yht. – Totalt	Miehet – Män	Naiset – Kvinnor
						€	€	€	€	€	€
<b>KOKO KUNTASEKTORI - KOMMUNSEKTORN</b>											
<b>Yhteensä - Sammanlagt</b>	<b>350 484</b>	<b>71 970</b>	<b>278 514</b>	<b>51 480</b>	<b>267 298</b>	<b>2 040</b>	<b>2 425</b>	<b>1 943</b>	<b>2 130</b>	<b>2 626</b>	<b>2 002</b>
<b>0 Yleishallinto</b>	12 520	3 666	8 854	1 828	9 762	2 237	2 920	1 950	2 250	2 941	1 959
<b>1 Järjestystoimi</b>	7 688	5 689	1 999	595	6 529	2 127	2 226	1 841	2 250	2 387	1 858
<b>2 Terveystoimi</b>	110 453	14 133	96 320	12 391	84 072	2 164	2 932	2 052	2 261	3 297	2 108
Ympäristöterveydenhuolto	966	281	685	110	780	1 946	2 096	1 885	2 030	2 240	1 944
Kansanterveystyö	45 336	3 704	41 632	6 358	35 961	2 118	3 171	2 022	2 173	3 476	2 054
Sairaanhoidolaitokset	62 647	9 933	52 714	5 675	46 160	2 204	2 868	2 079	2 332	3 269	2 157
<b>3 Sosiaalitoimi</b>	96 811	6 024	90 787	14 529	72 911	1 752	1 896	1 742	1 763	1 921	1 752
Sosiaalityö	9 455	1 155	8 300	1 579	6 749	1 952	2 124	1 927	1 959	2 135	1 934
Kotipalvelu	11 908	156	11 752	1 969	9 503	1 753	1 671	1 754	1 761	1 680	1 762
Päivähoito ja opetus	45 629	905	44 724	4 737	33 925	1 632	1 737	1 630	1 645	1 742	1 643
Suojatyö ja työhön kuntoutus	1 534	392	1 142	292	1 159	1 749	1 834	1 719	1 761	1 844	1 732
Asumispalvelut	5 224	426	4 798	1 099	3 905	1 870	1 966	1 861	1 881	1 999	1 871
Perhehoito	56	5	51	16	45	...	...	...	...	...	...
Laitoshoidot	19 857	1 494	18 363	2 899	14 824	1 889	1 969	1 882	1 898	2 012	1 888
Muut sosiaalipalvelut	10	-	10	-	4	...	...	...	...	...	...
Muu sosiaalitoimi	3 057	1 488	1 569	1 925	2 728	1 747	1 757	1 737	1 772	1 789	1 755
<b>4 Sivustustoimi</b>	94 369	29 563	64 806	17 889	69 395	2 190	2 356	2 112	2 365	2 587	2 261
Peruskoulut	48 800	12 477	36 323	9 200	36 309	2 186	2 362	2 125	2 391	2 628	2 308
Lukiot ja iltakoulut	5 898	1 992	3 906	1 090	4 587	2 618	2 809	2 519	2 996	3 203	2 888
Ammattiopetus	21 124	9 054	12 070	3 227	14 222	2 344	2 490	2 232	2 520	2 760	2 337
Kulttuuri- ja vapaa-aika toim.	14 013	4 986	9 027	3 345	10 743	1 831	1 907	1 789	1 852	1 943	1 801
<b>5 Kaavoitus- ja yleiset työt</b>	8 994	4 927	4 067	1 051	7 947	2 151	2 394	1 851	2 188	2 454	1 859
Kaavoitus, mittaus ja rak.	2 117	1 055	1 062	215	1 908	2 266	2 521	2 012	2 275	2 535	2 016
Yleiset työt	3 035	1 840	1 195	316	2 710	2 145	2 330	1 852	2 201	2 411	1 867
<b>6 Kiinteistöt</b>	6 017	2 454	3 563	1 100	5 308	1 692	1 892	1 547	1 753	2 029	1 554
Rakennukset ja alueet	1 204	542	662	230	1 021	1 674	1 853	1 516	1 755	2 011	1 527
<b>7 Liike- ja palvelutoiminta</b>	11 851	5 188	6 663	1 701	10 336	1 945	2 257	1 683	2 020	2 408	1 695
Liikelaitokset	5 807	4 358	1 449	346	5 422	2 211	2 314	1 898	2 350	2 486	1 934
Sisäinen palvelutoiminta	6 039	826	5 213	1 355	4 909	1 667	1 951	1 619	1 676	1 989	1 623

**Taulukko 2. Kuntasektorin kuukausipalkkaisten lukumäärät, keskimääräiset ansiot tehtäväryhmän ja sukupuolen mukaan lokakuussa 2002**

Tabell 2. Månadsavlönade inom den kommunala sektorn; antal och medellöner efter uppgiftsgrupp och kön i oktober 2002

KUNTAMUOTO – KOMMUNTYP Tehtäväryhmä – Uppgiftsgrupp	Lukumäärät – Antal					Säännöllisen työajan ansio – Kokonaisansio –					
	Kokoaikaiset – Heltidsanställda			Osa- aikaiset		Ordinarie arbetstidslön			Totallön		
	Yht. –	Miehet –	Naiset –	Deltids- anställda	Vakinaiset- Ordinarie	Yht. –	Miehet –	Naiset –	Yht. –	Miehet –	Naiset –
	Totalt	Män	Kvinnor			Totalt	Män	Kvinnor	Totalt	Män	Kvinnor
					€	€	€	€	€	€	
<b>KUNNAT - KOMMUN</b>											
<b>Yhteensä - Sammanlagt</b>	<b>254 636</b>	<b>53 380</b>	<b>201 256</b>	<b>40 826</b>	<b>196 668</b>	<b>1 980</b>	<b>2 319</b>	<b>1 893</b>	<b>2 060</b>	<b>2 481</b>	<b>1 948</b>
<b>0 Yleishallinto</b>	10 921	3 056	7 865	1 710	8 532	2 156	2 831	1 890	2 167	2 851	1 898
<b>1 Järjestystoimi</b>	7 670	5 689	1 981	595	6 516	2 128	2 226	1 841	2 251	2 387	1 858
<b>2 Terveydenhuolto</b>	36 932	3 386	33 546	4 909	28 884	2 114	2 964	2 026	2 164	3 205	2 056
Ympäristöterveydenhuolto	622	186	436	70	504	1 981	2 152	1 908	2 044	2 257	1 953
Kansanterveystyö	32 779	2 581	30 198	4 374	25 768	2 115	3 119	2 027	2 167	3 412	2 057
Sairaanhoitolaitokset	2 081	411	1 670	227	1 489	2 159	2 496	2 076	2 188	2 554	2 098
<b>3 Sosiaalitoimi</b>	91 143	5 208	85 935	13 767	68 804	1 743	1 889	1 734	1 755	1 913	1 744
Sosiaalityö	9 382	1 146	8 236	1 555	6 693	1 950	2 121	1 926	1 957	2 133	1 933
Kotipalvelu	11 908	156	11 752	1 969	9 503	1 753	1 671	1 754	1 761	1 680	1 762
Päivähoito ja opetus	45 408	879	44 529	4 696	33 789	1 631	1 736	1 629	1 644	1 741	1 642
Suojatyö ja työhön kuntoutus	908	228	680	204	698	1 730	1 812	1 703	1 734	1 818	1 706
Asumispalvelut	4 355	325	4 030	898	3 289	1 855	1 977	1 845	1 866	2 016	1 853
Perhehoito	53	5	48	13	42	...	...	...	...	...	...
Laitoshoidot	15 997	979	15 018	2 499	12 004	1 889	1 971	1 883	1 897	2 012	1 889
Muut sosiaalipalvelut	9	-	9	-	4	...	...	...	...	...	...
Muu sosiaalitoimi	3 055	1 488	1 567	1 923	2 726	1 747	1 757	1 737	1 772	1 789	1 755
<b>4 Sivistystoimi</b>	79 620	23 224	56 396	15 628	59 491	2 163	2 319	2 098	2 341	2 547	2 254
Peruskoulut	48 649	12 435	36 214	9 148	36 208	2 186	2 362	2 124	2 391	2 628	2 308
Lukiot ja iltakoulut	5 890	1 989	3 901	1 090	4 582	2 618	2 808	2 520	2 997	3 202	2 890
Ammattiopetus	7 022	2 930	4 092	1 083	4 750	2 370	2 498	2 275	2 570	2 816	2 390
Kulttuuri- ja vapaa-aika	13 767	4 903	8 864	3 311	10 563	1 828	1 902	1 787	1 848	1 938	1 799
<b>5 Kaavoitus- ja yleiset työt</b>	8 971	4 918	4 053	1 050	7 930	2 151	2 393	1 849	2 188	2 454	1 858
Kaavoitus, mittaus ja rak.	2 117	1 055	1 062	215	1 908	2 266	2 521	2 012	2 275	2 535	2 016
Yleiset työt	3 012	1 831	1 181	315	2 693	2 143	2 328	1 846	2 199	2 409	1 861
<b>6 Kiinteistöt</b>	5 941	2 428	3 513	1 093	5 239	1 691	1 889	1 548	1 753	2 027	1 555
Rakennukset ja alueet	1 204	542	662	230	1 021	1 674	1 853	1 516	1 755	2 011	1 527
<b>7 Liike- ja palvelutoimi</b>	11 734	5 158	6 576	1 686	10 246	1 946	2 257	1 684	2 021	2 407	1 696
Liikelaitokset	5 782	4 341	1 441	346	5 397	2 210	2 313	1 897	2 348	2 484	1 933
Sisäinen palvelutoiminta	5 947	813	5 134	1 340	4 844	1 667	1 951	1 619	1 676	1 987	1 624

**Taulukko 2. Kuntasektorin kuukausipalkkaisten lukumäärät, keskimääräiset ansiot tehtäväryhmän ja sukupuolen mukaan lokakuussa 2002**

**Tabell 2. Månadsavlönade inom den kommunala sektorn; antal och medellöner efter uppgiftsgrupp och kön i oktober 2002**

KUNTAMUOTO – KOMMUNTYP Tehtäväryhmä – Uppgiftsgrupp	Lukumäärät – Antal					Säännöllisen työajan ansio – Kokonaisansio –					
	Kokoaikaiset – Heltidsanställda			Osa- aikaiset		Ordinarie arbetstidslön			Totallönn		
	Yht. –	Miehet –	Naiset –	Deltids- anställda	Vakinaiset- Ordinarie	Yht. –	Miehet –	Naiset –	Yht. –	Miehet –	Naiset –
	Totalt	Män	Kvinnor			Totalt	Män	Kvinnor	Totalt	Män	Kvinnor
					€	€	€	€	€	€	
<b>KUNTAYHTYMÄT - SAMKOMMUN</b>											
<b>Yhteensä - Sammanlagt</b>	<b>95 848</b>	<b>18 590</b>	<b>77 258</b>	<b>10 654</b>	<b>70 630</b>	<b>2 200</b>	<b>2 737</b>	<b>2 074</b>	<b>2 320</b>	<b>3 055</b>	<b>2 143</b>
<b>0 Yleishallinto</b>	1 599	610	989	118	1 230	2 771	3 353	2 412	2 792	3 381	2 428
<b>1 Järjestystoimi</b>	18	-	18	-	13	...	...	...	...	...	...
<b>2 Terveystoimi</b>	73 521	10 747	62 774	7 482	55 188	2 190	2 921	2 065	2 310	3 327	2 137
Ympäristöterveydenhuolto	344	95	249	40	276	1 882	1 984	1 844	2 004	2 206	1 929
Kansanterveystyö	12 557	1 123	11 434	1 984	10 193	2 127	3 292	2 011	2 190	3 627	2 046
Sairaanhoidolaitokset	60 566	9 522	51 044	5 448	44 671	2 205	2 885	2 079	2 338	3 301	2 159
<b>3 Sosiaalityö</b>	5 668	816	4 852	762	4 107	1 884	1 939	1 875	1 897	1 973	1 883
Sosiaalityö	73	9	64	24	56	2 118	2 430	2 073	2 128	2 430	2 084
Päivähoito ja opetus	221	26	195	41	136	1 762	1 770	1 761	1 781	1 775	1 782
Suojatyö ja työhön kuntoutus	626	164	462	88	461	1 774	1 865	1 743	1 797	1 880	1 768
Asumispalvelut	869	101	768	201	616	1 950	1 933	1 953	1 962	1 940	1 965
Perhehoito	3	-	3	3	3	...	...	...	...	...	...
Laitoshoidot	3 860	515	3 345	400	2 820	1 890	1 964	1 878	1 901	2 012	1 883
Muut sosiaalipalvelut	1	-	1	-	-	...	...	...	...	...	...
Muu sosiaalityö	2	-	2	2	2	...	...	...	...	...	...
<b>4 Sivustustoimi</b>	14 749	6 339	8 410	2 261	9 904	2 327	2 487	2 205	2 490	2 733	2 304
Peruskoulut	151	42	109	52	101	2 265	2 403	2 212	2 436	2 649	2 353
Lukiot ja iltaopetus	8	3	5	-	5	...	...	...	...	...	...
Ammattiopetus	14 102	6 124	7 978	2 144	9 472	2 331	2 486	2 210	2 494	2 733	2 309
Kulttuuri- ja vapaa-aika	246	83	163	34	180	1 983	2 165	1 890	2 035	2 253	1 923
<b>5 Kaavoitus- ja yleiset työt</b>	23	9	14	1	17	2 419	2 638	2 278	2 439	2 655	2 300
Yleiset työt	23	9	14	1	17	2 419	2 638	2 278	2 439	2 655	2 300
<b>6 Kiinteistöt</b>	76	26	50	7	69	1 765	2 224	1 466	1 765	2 224	1 466
<b>7 Liike- ja palvelutoimi</b>	117	30	87	15	90	1 816	2 321	1 625	1 886	2 568	1 627
Liikelaitokset	25	17	8	-	25	2 444	2 595	2 099	2 678	2 931	2 099
Sisäinen palvelutoiminta	92	13	79	15	65	1 633	1 955	1 576	1 655	2 085	1 578

Koulutustaulukot:

*Utbildningstabeller:*



**Taulukko 3. Kuntasektorin kuukausipalkkaisten lukumäärät ja keskimääräiset ansiot ammattiryhmän, koulutusasteen ja sukupuolen mukaan lokakuussa 2002**

Tabell 3. Månadslönade inom den kommunala sektorn; antal och medellöner efter yrkesgrupp, utbildningsnivå och kön i oktober 2002

AMMATTIALA – YRKESGRUPP Koulutusaste – Utbildningsnivå	Kokoaikaiset – Heltidsanställda			Säännöllisen työajan ansio – Ordinarie arbetstidslön				Kokonaisansio – Totallön		
	Yht. Totalt	Naiset - Kvinnor %	Osa- aikaisia – Deltids- anställda	Yht. Totalt	Miehet Män	Naiset Kvinnor	%	Yht.- Totalt	Miehet Män	Naiset Kvinnor
				€	€	€		€	€	€
<b>YHTEENSÄ - SAMMANLAGT</b>	<b>350 484</b>	<b>79,5</b>	<b>51 480</b>	<b>2 040</b>	<b>2 425</b>	<b>1 943</b>	<b>80,1</b>	<b>2 130</b>	<b>2 626</b>	<b>2 002</b>
Perusaste	38 223	80,9	10 366	1 638	1 814	1 593	87,8	1 673	1 913	1 612
Keskiaste	132 236	83,6	23 196	1 740	1 880	1 711	91,0	1 770	1 986	1 726
Alin korkea-aste	80 534	84,4	8 919	2 005	2 233	1 961	87,8	2 053	2 355	1 995
Alempi korkea-aste	41 670	74,6	3 622	2 257	2 633	2 125	80,7	2 357	2 807	2 198
Ylempi korkea-aste	54 473	67,0	4 909	2 806	3 140	2 642	84,2	3 094	3 513	2 887
Tutkijakoulutus	3 348	42,4	468	4 096	4 430	3 631	82,0	4 720	5 195	4 060
<b>TEKN., LUONNONT. YM.TYÖ</b>	<b>89 146</b>	<b>66,2</b>	<b>14 323</b>	<b>2 296</b>	<b>2 487</b>	<b>2 197</b>	<b>88,3</b>	<b>2 486</b>	<b>2 727</b>	<b>2 360</b>
Perusaste	2 713	58,8	1 739	1 845	2 011	1 721	85,6	1 914	2 116	1 764
Keskiaste	11 506	68,1	5 427	1 751	1 898	1 680	88,5	1 854	2 058	1 755
Alin korkea-aste	12 917	53,9	2 351	2 175	2 338	2 029	86,8	2 309	2 505	2 132
Alempi korkea-aste	25 585	69,5	2 140	2 330	2 652	2 185	82,4	2 479	2 876	2 299
Ylempi korkea-aste	35 263	69,0	2 514	2 489	2 644	2 419	91,5	2 758	2 960	2 667
Tutkijakoulutus	1 162	44,7	152	3 203	3 311	3 069	92,7	3 592	3 819	3 310
<b>TERVEYS- JA SOS.ALAN TYÖ</b>	<b>162 305</b>	<b>90,2</b>	<b>19 830</b>	<b>2 038</b>	<b>2 772</b>	<b>1 957</b>	<b>70,6</b>	<b>2 106</b>	<b>3 072</b>	<b>1 999</b>
Perusaste	14 936	93,7	2 929	1 596	1 770	1 584	89,5	1 625	1 835	1 609
Keskiaste	71 650	92,9	8 982	1 778	1 940	1 765	91,0	1 792	1 991	1 776
Alin korkea-aste	47 569	93,1	4 466	2 041	2 092	2 037	97,4	2 073	2 130	2 069
Alempi korkea-aste	12 255	91,3	1 130	2 021	2 121	2 010	94,8	2 043	2 154	2 031
Ylempi korkea-aste	14 107	67,9	2 061	3 500	4 142	3 201	77,3	3 945	4 881	3 508
Tutkijakoulutus	1 788	41,3	262	4 772	5 188	4 153	80,0	5 712	6 299	4 838
<b>HALL., TILINP. YM. TYÖ</b>	<b>43 478</b>	<b>79,8</b>	<b>5 021</b>	<b>2 001</b>	<b>2 654</b>	<b>1 832</b>	<b>69,0</b>	<b>2 016</b>	<b>2 688</b>	<b>1 842</b>
Perusaste	5 266	85,0	985	1 694	1 735	1 687	97,2	1 714	1 795	1 699
Keskiaste	13 236	84,9	1 752	1 711	1 845	1 687	91,4	1 724	1 883	1 696
Alin korkea-aste	16 349	88,2	1 619	1 794	2 160	1 743	80,7	1 805	2 186	1 753
Alempi korkea-aste	3 326	57,2	297	2 553	2 950	2 249	76,2	2 566	2 974	2 255
Ylempi korkea-aste	4 913	50,8	315	3 206	3 622	2 796	77,2	3 225	3 647	2 810
Tutkijakoulutus	388	40,7	53	4 150	4 604	3 477	75,5	4 268	4 758	3 540
<b>KAUPALLINEN TYÖ</b>	<b>336</b>	<b>66,7</b>	<b>53</b>	<b>2 120</b>	<b>2 545</b>	<b>1 908</b>	<b>75,0</b>	<b>2 137</b>	<b>2 566</b>	<b>1 922</b>
Perusaste	45	84,4	19	1 747	1 873	1 724	92,0	1 753	1 873	1 730
Keskiaste	114	71,9	22	1 825	2 122	1 713	80,7	1 844	2 161	1 725
Alin korkea-aste	100	61,0	8	2 085	2 404	1 881	78,3	2 110	2 423	1 910
Alempi korkea-aste	35	62,9	3	2 542	3 054	2 209	72,3	2 542	3 054	2 209
Ylempi korkea-aste	38	55,3	-	2 960	3 256	2 734	84,0	2 978	3 279	2 749
<b>MAA-, METSÄ- JA KALATUST.</b>	<b>3 780</b>	<b>49,2</b>	<b>2 132</b>	<b>1 767</b>	<b>1 785</b>	<b>1 749</b>	<b>98,0</b>	<b>1 794</b>	<b>1 817</b>	<b>1 769</b>
Perusaste	797	42,9	633	1 705	1 709	1 700	99,4	1 731	1 742	1 716
Keskiaste	2 623	49,9	1 418	1 764	1 783	1 743	97,8	1 789	1 814	1 763
Alin korkea-aste	298	57,0	69	1 910	2 008	1 838	91,5	1 938	2 041	1 861
Alempi korkea-aste	52	57,7	7	1 870	2 021	1 767	87,4	1 937	2 097	1 826
Ylempi korkea-aste	9	66,7	5	2 616	...	2 842	131,2	2 659	...	2 903
<b>KAIVOS-, LOUHINTA YM. TYÖ</b>	<b>8</b>	<b>-</b>	<b>1</b>	<b>1 775</b>	<b>1 775</b>	<b>...</b>	<b>-</b>	<b>1 779</b>	<b>1 779</b>	<b>-</b>
<b>KULJ.- JA LIIKENNETYÖ</b>	<b>3 337</b>	<b>33,6</b>	<b>259</b>	<b>1 914</b>	<b>2 024</b>	<b>1 682</b>	<b>83,1</b>	<b>1 982</b>	<b>2 112</b>	<b>1 710</b>
Perusaste	1 281	35,9	129	1 862	1 962	1 666	84,9	1 935	2 059	1 691
Keskiaste	1 696	30,8	94	1 890	1 977	1 688	85,4	1 951	2 052	1 720
Alin korkea-aste	265	46,0	32	1 959	2 245	1 596	71,1	2 050	2 392	1 615
Alempi korkea-aste	59	11,9	3	2 697	2 744	2 363	86,1	2 776	2 834	2 363
Ylempi korkea-aste	35	28,6	1	3 125	3 316	2 593	78,2	3 137	3 330	2 602
<b>TEOLLINEN TYÖ</b>	<b>4 088</b>	<b>16,6</b>	<b>973</b>	<b>1 753</b>	<b>1 795</b>	<b>1 535</b>	<b>85,5</b>	<b>1 894</b>	<b>1 959</b>	<b>1 554</b>
Perusaste	1 128	18,5	375	1 737	1 778	1 543	86,8	1 851	1 913	1 561
Keskiaste	2 608	15,3	551	1 726	1 762	1 523	86,4	1 868	1 926	1 538
Alin korkea-aste	302	18,5	40	2 004	2 095	1 544	73,7	2 240	2 366	1 605
Alempi korkea-aste	42	21,4	5	2 044	2 134	1 687	79,1	2 177	2 294	1 709
Ylempi korkea-aste	8	62,5	2	1 834	...	...	84,1	1 848	...	...
<b>PALVELUTYÖ</b>	<b>43 433</b>	<b>78,7</b>	<b>8 677</b>	<b>1 645</b>	<b>1 888</b>	<b>1 576</b>	<b>83,5</b>	<b>1 685</b>	<b>2 042</b>	<b>1 583</b>
Perusaste	11 946	81,6	3 466	1 574	1 741	1 534	88,1	1 604	1 865	1 542
Keskiaste	28 456	78,9	4 850	1 646	1 875	1 580	84,3	1 682	2 018	1 587
Alin korkea-aste	2 672	68,0	323	1 891	2 245	1 711	76,2	2 005	2 562	1 721
Alempi korkea-aste	286	49,3	29	2 067	2 317	1 794	77,4	2 168	2 491	1 814
Ylempi korkea-aste	71	59,2	9	2 424	2 573	2 316	90,0	2 475	2 687	2 323

**Taulukko 4. Kuntasektorin kuukausipalkkaisten lukumäärät ja keskimääräiset ansiot koulutusalan ja -asteen sekä tutkimus-, sukupuolen ja iän mukaan lokakuussa 2002**

Tabell 4. Månadslönade inom den kommunala sektorn; antal och medellöner efter utbildningsområde, -nivå, examen, kön och ålder i oktober 2002

KOULUTUSALA – UTBILDNINGSMOMRÅDE Koulutusaste – Utbildningsnivå Tutkinto – Examen	Lukumäärä – Antal			Säännöllisen työajan ansio – Ordinarie arbetstidlöner					Kokonais- ansio – Totallöner
	Kokoaikaiset – Heltidsanställda			Ikä - Ålder 25 - 30 vuotta - år €	Keski- määrin Genoms. €	Ikä - Ålder Yli 55 v.- Över 55 €	Miehet- Män €	Naiset – Kvinnor €	€
	Yht. – Totalt	Naiset – Kvinnor %	Osa- aikaiset – Deltids- anställda						
<b>YHTEENSÄ - SAMMANLAGT</b>	<b>350 484</b>	<b>79,5</b>	<b>51 480</b>	<b>1 796</b>	<b>2 040</b>	<b>2 175</b>	<b>2 425</b>	<b>1 943</b>	<b>2 130</b>
Perusaste	38 223	80,9	10 366	1 540	1 638	1 666	1 814	1 593	1 673
Keskiaste	132 236	83,6	23 196	1 671	1 740	1 798	1 880	1 711	1 770
Alin korkea-aste	80 534	84,4	8 919	1 777	2 005	2 193	2 233	1 961	2 053
Alempi korkea-aste	41 670	74,6	3 622	1 797	2 257	2 629	2 633	2 125	2 357
Ylempi korkea-aste	54 473	67,0	4 909	2 125	2 806	3 317	3 140	2 642	3 094
Tutkijakoulutus	3 348	42,4	468	3 246	4 096	4 504	4 430	3 631	4 720
<b>0 YLEISSIVISTÄVÄ KOULUTUS</b>	<b>10 327</b>	<b>71,3</b>	<b>2 090</b>	<b>1 872</b>	<b>1 806</b>	<b>1 958</b>	<b>1 928</b>	<b>1 755</b>	<b>1 905</b>
<b>30 KESKIASTE</b>	<b>10 327</b>	<b>71,3</b>	<b>2 090</b>	<b>1 872</b>	<b>1 806</b>	<b>1 958</b>	<b>1 928</b>	<b>1 755</b>	<b>1 905</b>
301 Ylioppilastutkinto	10 267	71,5	2 078	1 874	1 807	1 959	1 931	1 757	1 907
3011 Ylioppilastutkinto	10 267	71,5	2 078	1 874	1 807	1 959	1 931	1 757	1 907
309 Muu yleissiv. koulutus, 3-aste	60	51,7	12	1 408	1 552	1 499	1 621	1 482	1 585
3099 Muu yleissiv. koulutus, 3-aste	60	51,7	12	1 408	1 552	1 499	1 621	1 482	1 585
<b>1 KASVATUST. JA OPETTAJANKOUL.</b>	<b>35 357</b>	<b>77,9</b>	<b>1 755</b>	<b>1 840</b>	<b>2 270</b>	<b>2 605</b>	<b>2 508</b>	<b>2 203</b>	<b>2 427</b>
<b>31 KESKIASTE</b>	<b>126</b>	<b>52,4</b>	<b>27</b>	<b>1 584</b>	<b>1 868</b>	<b>1 797</b>	<b>2 054</b>	<b>1 710</b>	<b>2 021</b>
311 Opettajankoulutus, 3-aste	126	52,4	27	1 584	1 868	1 797	2 054	1 710	2 021
3111 Opettajankoulutus, 3-aste	126	52,4	27	1 584	1 868	1 797	2 054	1 710	2 021
<b>51 ALIN KORKEA-ASTE</b>	<b>3 049</b>	<b>74,1</b>	<b>296</b>	<b>1 612</b>	<b>2 529</b>	<b>2 592</b>	<b>2 709</b>	<b>2 467</b>	<b>2 717</b>
511 Opettajankoulutus, 5-aste	3 049	74,1	296	1 612	2 529	2 592	2 709	2 467	2 717
5111 Kansa-, kansalaiskoulun opett.	1 747	61,9	44	-	2 605	2 603	2 736	2 523	2 805
5112 Ammattikoulun ammattinopettaja	385	96,4	85	-	2 469	2 573	2 573	2 465	2 690
5113 Kotiteollisuusopettaja	268	62,3	51	-	2 369	2 476	2 600	2 231	2 472
5114 Kotitalousopettaja	608	100,0	99	-	2 470	2 599	-	...	2 645
5119 Muu opettajankoulutus, 5-aste	41	80,5	17	1 612	1 864	1 966	1 961	1 846	1 915
<b>61 ALEMPI KORKEAKOULUASTE</b>	<b>17 404</b>	<b>83,4</b>	<b>1 050</b>	<b>1 655</b>	<b>2 207</b>	<b>2 557</b>	<b>2 594</b>	<b>2 128</b>	<b>2 303</b>
611 Opettajankoulutusalan AMK	9	100,0	5	1 515	1 675	-	-	...	1 702
6111 Musiikin AMK, opettajan koul.	9	100,0	5	1 515	1 675	-	-	...	1 702
612 Kasvatustieteen kand. (alempi)	1 124	94,3	78	1 649	1 740	2 265	1 744	1 739	1 779
6121 KK (al), opettajankoulutus	976	94,5	60	1 646	1 698	2 115	1 682	1 699	1 731
6122 KK (al), kasvatustieteet	147	93,2	18	1 812	2 025	2 308	2 119	2 019	2 107
613 Opettajankoulutus, 6-aste	16 271	82,7	967	1 689	2 239	2 559	2 613	2 159	2 340
6131 Lastentarhanopettaja	7 990	95,6	545	1 676	1 926	2 092	1 997	1 923	1 936
6132 Peruskoulun luokanopettaja	3 675	62,4	44	1 795	2 569	2 577	2 704	2 487	2 775
6133 Peruskoulun aineenopettaja	853	81,8	66	-	2 613	2 679	2 785	2 572	2 793
6134 Erityisopettaja	2 132	82,0	58	1 738	2 461	2 614	2 736	2 400	2 684
6135 Opinto-ohjaaja	379	48,3	9	-	2 925	2 965	3 043	2 800	2 988
6136 Musiikinopettaja	532	59,8	102	1 667	2 085	2 580	2 186	2 013	2 229
6139 Muu opettajankoulutus, 6-aste	710	80,7	143	1 893	2 677	2 774	2 815	2 643	2 788
<b>71 YLEMPI KORKEAKOULUASTE</b>	<b>14 584</b>	<b>72,6</b>	<b>366</b>	<b>1 910</b>	<b>2 278</b>	<b>2 787</b>	<b>2 384</b>	<b>2 239</b>	<b>2 501</b>
712 Kasvatustieteen maisteri	14 377	72,6	338	1 910	2 273	2 799	2 380	2 233	2 494
7121 KM, opettajankoulutus	12 344	70,2	190	1 914	2 237	2 634	2 347	2 191	2 477
7122 KM, kasvatustieteet	2 033	87,2	148	1 866	2 486	2 919	2 824	2 436	2 599
719 Muu kasvatust., opett.,7-aste	207	72,9	28	-	2 638	2 734	2 680	2 623	2 960
7199 Muu kasvatust., opett.,7-aste	207	72,9	28	-	2 638	2 734	2 680	2 623	2 960
<b>81 TUTKIJAKOULUTUSASTE</b>	<b>194</b>	<b>59,8</b>	<b>16</b>	<b>-</b>	<b>3 508</b>	<b>3 805</b>	<b>3 843</b>	<b>3 278</b>	<b>3 600</b>
812 Kasvatustieteen lisensiaatti	127	65,4	12	-	3 265	3 666	3 426	3 177	3 364
8121 Kasvatustieteen lisensiaatti	127	65,4	12	-	3 265	3 666	3 426	3 177	3 364
815 Kasvatustiet. alan tohtori	67	49,3	4	-	3 949	3 998	4 364	3 520	4 027
8151 Kasvatustieteen tohtori	54	50,0	2	-	3 879	3 564	4 219	3 538	3 946
8152 FT, kasvatustiet. ala	13	46,2	2	-	4 220	5 737	4 882	...	4 338
<b>2 HUMANIST. JA TAIDEALAN KOUL.</b>	<b>16 737</b>	<b>78,9</b>	<b>2 333</b>	<b>1 891</b>	<b>2 366</b>	<b>2 697</b>	<b>2 486</b>	<b>2 334</b>	<b>2 612</b>
<b>32 KESKIASTE</b>	<b>1 308</b>	<b>82,4</b>	<b>424</b>	<b>1 496</b>	<b>1 706</b>	<b>1 839</b>	<b>1 906</b>	<b>1 662</b>	<b>1 742</b>
321 Taideal,käsiteol perusk,3-aste	1 249	83,3	416	1 482	1 706	1 841	1 922	1 661	1 743
3211 Artesaani, käsi-taidet.perus	862	89,3	323	1 473	1 619	1 650	1 698	1 609	1 644
3212 Musiikin peruskoulutus	52	11,5	9	1 527	2 256	2 447	2 344	...	2 303
3213 Kuvataiteen peruskoulutus	62	74,2	22	-	1 997	2 079	2 195	1 933	2 137
3216 Viestintäalan peruskoulutus	33	51,5	11	1 541	1 445	-	1 503	1 386	1 474
3219 Muu taideala,käsiteoll.perus	239	84,1	51	-	1 838	1 850	1 997	1 808	1 885

**Taulukko 4. Kuntasektorin kuukausipalkkaisten lukumäärät ja keskimääräiset ansiot koulutusalan ja -asteen sekä tutkimus-, sukupuolen ja iän mukaan lokakuussa 2002**

Tabell 4. Månadslönade inom den kommunala sektorn; antal och medellöner efter utbildningsområde, -nivå, examen, kön och ålder i oktober 2002

KOULUTUSALA – UTBILDNINGSSOMRADE Koulutusaste – Utbildningsnivå Tutkinto – Examen	Lukumäärä – Antal			Säännöllisen työajan ansio – Ordinarie arbetstidlönen					Kokonais- ansio – Totallönen
	Kokoaikaiset – Heltidsanställda			Ikä - Ålder 25 - 30 vuotta - år €	Keski- määrin Genoms. €	Ikä - Ålder Yli 55 v.- Över 55 €	Miehet- Naiset –		€
	Yht. – Totalt	Naiset – Kvinnor %	Osa- aikaiset – Deltids- anställda				Män	Kvinnor	
324 Taideala, käsiteoll. at	26	42,3	6	1 680	1 639	-	1 694	1 559	1 656
3241 Käsi- ja taideteollisuuden at	7	85,7	2	-	1 717	-	...	...	1 731
3246 Viestintäalan at	14	35,7	4	1 817	1 573	-	...	...	1 573
329 Muu hum., taideala, 3-aste	31	80,6	2	-	1 755	1 786	1 818	1 743	1 761
3299 Muu hum., taideala, 3-aste	31	80,6	2	-	1 755	1 786	1 818	1 743	1 761
<b>52 ALIN KORKEA-ASTE</b>	<b>740</b>	<b>66,8</b>	<b>149</b>	<b>1 643</b>	<b>1 871</b>	<b>2 194</b>	<b>2 016</b>	<b>1 795</b>	<b>1 963</b>
521 Taideala, käsiteoll., 5-aste	630	62,5	124	1 643	1 865	2 212	2 010	1 772	1 958
5211 Artenomi	470	67,9	93	1 607	1 819	2 280	1 960	1 750	1 920
5212 Musiikin koulutus, 5-aste	23	43,5	8	-	2 126	2 166	2 207	1 994	2 191
5213 Kuvataiteen koulutus, 5-aste	54	55,6	18	1 553	1 837	1 991	1 992	1 701	1 888
5215 Teatteri-tanssiala, 5-aste	55	52,7	2	1 421	2 099	2 211	2 180	2 024	2 112
5216 Medianomi	28	21,4	3	1 824	1 946	-	2 029	...	2 187
529 Muu hum., taideala, 5-aste	110	90,9	25	1 640	1 906	2 062	2 140	1 880	1 993
5299 Muu hum., taideala, 5-aste	110	90,9	25	1 640	1 906	2 062	2 140	1 880	1 993
<b>62 ALEMPI KORKEAKOULUASTE</b>	<b>2 975</b>	<b>84,4</b>	<b>424</b>	<b>1 831</b>	<b>2 322</b>	<b>2 523</b>	<b>2 448</b>	<b>2 298</b>	<b>2 511</b>
621 Hum. ja taidealan AMK	363	77,7	76	1 625	2 067	3 399	2 217	2 022	2 156
6211 Käsi-taide ja konserv. AMK	251	79,7	52	1 621	2 182	3 237	2 346	2 138	2 290
6213 Kuvataiteen AMK	17	64,7	5	1 896	2 018	-	2 139	1 937	2 084
6216 Medianomin AMK	19	57,9	2	1 605	2 000	4 371	2 328	1 761	2 091
6217 Humanistisen alan AMK	69	81,2	15	1 603	1 751	-	1 789	1 741	1 774
622 Taidealan koulutus, 6-aste	118	63,6	28	1 696	2 222	2 400	2 515	2 059	2 306
6221 Taiteen koul., 6-aste	12	66,7	5	1 799	1 871	-	...	...	1 908
6222 Musiikin koul., 6-aste	80	60,0	13	1 748	2 238	2 464	2 393	2 137	2 329
6225 Teatteri-tanssiala, 6-aste	10	80,0	4	1 516	2 799	2 921	...	...	2 855
6229 Muu taidealan koul., 6-aste	13	61,5	6	-	2 071	2 041	...	1 804	2 182
623 Humanististen tieteiden kand.	2 389	86,1	294	2 025	2 382	2 528	2 506	2 361	2 596
6231 HuK, kielitieteet	1 507	91,2	156	2 145	2 463	2 598	2 631	2 446	2 730
6232 HuK, kääntäminen ja tulkkaus	8	87,5	-	1 562	1 589	-	...	...	1 756
6233 HuK, historia ja arkeologia	306	60,5	27	1 812	2 412	2 553	2 490	2 360	2 581
6234 HuK, kirj., kultt., kielentut.	483	88,6	87	1 931	2 169	2 307	2 319	2 149	2 275
6235 HuK, taiteiden tutkimus	62	71,0	17	1 891	2 155	2 253	2 364	2 079	2 230
6236 HuK, viestintätieteet ym.	8	87,5	2	1 674	1 918	-	...	...	2 097
6237 HuK, filosofia	6	50,0	4	-	...	...	...	...	...
6239 HuK, muu ala	9	100,0	1	-	2 372	2 462	-	...	2 493
624 Teologian koul., 6-aste	6	66,7	3	...	...	...	...	...	...
6241 Teologian koul., 6-aste	6	66,7	3	...	...	...	...	...	...
628 Dipl.kielenkäänt. (kieli-inst.)	94	92,6	21	-	1 987	2 045	2 120	1 976	2 068
6281 Dipl.kielenkäänt. (kieli-inst.)	94	92,6	21	-	1 987	2 045	2 120	1 976	2 068
<b>72 YLEMPI KORKEAKOULUASTE</b>	<b>11 473</b>	<b>78,4</b>	<b>1 297</b>	<b>1 970</b>	<b>2 471</b>	<b>2 858</b>	<b>2 578</b>	<b>2 442</b>	<b>2 763</b>
722 Taiteen koul., 7-aste	433	76,0	50	2 033	2 305	2 989	2 415	2 270	2 583
7221 Taiteen maisteri	400	77,2	39	2 033	2 306	3 173	2 420	2 272	2 596
7229 Muu taiteen koulutus, 7-aste	33	60,6	11	-	2 291	2 314	2 375	2 245	2 438
723 Musiikin koul., 7-aste	536	57,8	67	1 908	2 355	2 603	2 455	2 282	2 506
7231 Musiikin maisteri	367	64,3	49	1 925	2 290	2 705	2 365	2 250	2 470
7239 Muu musiikin koul., 7-aste	169	43,8	18	1 633	2 492	2 581	2 570	2 384	2 582
724 Kuvataiteen koul., 7-aste	7	100,0	3	1 932	1 857	-	-	...	2 017
7241 Kuvataiteen maisteri	6	100,0	3	-	...	...	...	...	...
725 Teatteri- ja tanssiala, 7-aste	56	46,4	3	1 746	2 022	-	2 058	1 982	2 085
7251 Teatteritaiteen maisteri	52	42,3	3	1 717	2 040	-	2 058	2 018	2 083
726 Fil. maist., humanistinen ala	9 888	80,2	1 060	1 975	2 484	2 868	2 603	2 455	2 787
7261 FM, kielitieteet	6 232	89,2	647	1 997	2 521	2 865	2 634	2 508	2 884
7262 FM, kääntäminen ja tulkkaus	193	92,7	17	1 847	2 204	-	2 532	2 175	2 478
7263 FM, historia ja arkeologia	1 786	45,9	139	1 938	2 540	2 977	2 647	2 413	2 765
7264 FM, kirj., kultt., kielentutk.	1 224	85,5	196	1 938	2 327	2 734	2 390	2 316	2 510
7265 FM, taiteiden tutkimus	363	71,3	46	2 069	2 296	3 031	2 422	2 245	2 411
7266 FM, viestintätieteet ym.	35	91,4	1	2 036	2 156	-	...	2 071	2 237
7267 FM, filosofia (hum. Ala)	34	55,9	6	2 048	2 435	2 748	2 417	2 450	2 546
7269 FM, muu humanistinen ala	21	71,4	8	1 439	2 127	2 796	2 012	2 175	2 266
727 Teologian koul., 7-aste	545	70,8	112	1 887	2 554	2 854	2 659	2 511	2 811
7271 Teologian maisteri	543	70,9	111	1 887	2 551	2 854	2 662	2 506	2 809
729 Muu hum., taideala, 7-aste	8	75,0	2	-	1 701	-	...	...	1 868
7299 Muu hum., taideala, 7-aste	8	75,0	2	-	1 701	-	...	...	1 868

**Taulukko 4. Kuntasektorin kuukausipalkkaisten lukumäärät ja keskimääräiset ansiot koulutusalan ja -asteen sekä tutkinon, sukupuolen ja iän mukaan lokakuussa 2002**

Tabell 4. Månadslönade inom den kommunala sektorn; antal och medellöner efter utbildningsområde, -nivå, examen, kön och ålder i oktober 2002

KOULUTUSALA – UTBILDNINGSMOMRÅDE Koulutusaste – Utbildningsnivå Tutkinto – Examen	Lukumäärä – Antal			Säännöllisen työajan ansio – Ordinarie arbetstidlön					Kokonais- ansio – Totallön €
	Kokoaikaiset –			Ikä - Ålder 25 - 30 vuotta - år €	Keski- määrin Genoms. €	Ikä - Ålder Yli 55 v.- Över 55 €	Miehet- Män €	Naiset – Kvinnor €	
	Heltidsanställda	Osa- aikaiset – Deltids- anställda							
	Yht. – Totalt	Naiset – Kvinnor %							
<b>82 TUTKIJAKOULUTUSASTE</b>	<b>241</b>	<b>50,6</b>	<b>39</b>	<b>3 077</b>	<b>2 759</b>	<b>2 971</b>	<b>2 803</b>	<b>2 717</b>	<b>3 038</b>
822 Taidealan lisensiaatti	10	60,0	1	-	2 751	2 456	...	...	2 895
8221 Taiteen lisensiaatti	6	66,7	-	-	...	...	...	...	...
823 Fil. lis., humanistinen ala	161	49,7	18	3 077	2 655	2 858	2 664	2 646	2 981
8231 FL, kielitieteet	44	75,0	6	3 077	2 738	2 952	2 750	2 735	3 279
8233 FL, historia ja arkeologia	52	21,2	5	-	2 719	2 772	2 790	2 468	2 966
8234 FL, kirj., kultt., kielentutk.	30	66,7	5	-	2 548	2 687	2 187	2 773	2 893
8235 FL, taiteiden tutkimus	26	42,3	1	-	2 499	2 766	2 672	2 279	2 631
8236 FL, viestintätieteet ym.	6	83,3	1	-	...	...	...	...	...
824 Teologian lisensiaatti	6	33,3	5	-	...	...	...	...	...
8241 Teologian lisensiaatti	6	33,3	5	-	...	...	...	...	...
826 Fil. toht., humanistinen ala	56	50,0	15	-	2 999	3 242	3 231	2 776	3 177
8261 FT, kielitieteet	9	66,7	3	-	3 015	3 320	...	...	3 186
8263 FT, historia ja arkeologia	23	21,7	7	-	2 960	3 203	3 050	2 633	3 196
8264 FT, kirj., kultt., kielentutk.	11	72,7	2	-	3 116	3 122	...	...	3 387
8265 FT, taiteiden tutkimus	12	75,0	2	-	2 851	3 402	...	...	2 851
<b>3 KAUP. JA YHTEISKUNTAT. KOUL.</b>	<b>41 381</b>	<b>84,3</b>	<b>5 897</b>	<b>1 703</b>	<b>2 019</b>	<b>2 286</b>	<b>2 643</b>	<b>1 899</b>	<b>2 049</b>
<b>33 KESKIASTE</b>	<b>7 979</b>	<b>92,2</b>	<b>1 718</b>	<b>1 480</b>	<b>1 646</b>	<b>1 692</b>	<b>1 714</b>	<b>1 640</b>	<b>1 660</b>
331 Kaupan, hall. perusk, 3-aste	6 886	92,5	1 425	1 478	1 643	1 694	1 710	1 637	1 656
3311 Liiketalouden perustutk	6 342	93,1	1 278	1 476	1 645	1 700	1 713	1 640	1 658
3319 Muu kaupan,hall.perusk,3-aste	544	85,5	147	1 841	1 613	1 605	1 694	1 598	1 641
334 Kaupan ja hallinnon at	256	79,7	64	1 469	1 637	1 678	1 663	1 630	1 667
3341 Kaupan ja hallinnon at	256	79,7	64	1 469	1 637	1 678	1 663	1 630	1 667
337 Kaupan ja hallinnon eat	22	72,7	-	-	2 166	1 798	2 445	2 073	2 212
3371 Kaupan ja hallinnon eat	22	72,7	-	-	2 166	1 798	2 445	2 073	2 212
339 Muu kaup., yht.kuntat.,3-aste	815	94,1	229	1 721	1 662	1 679	1 731	1 658	1 678
3399 Muu kaup., yht.kuntat.,3-aste	815	94,1	229	1 721	1 662	1 679	1 731	1 658	1 678
<b>53 ALIN KORKEA-ASTE</b>	<b>19 681</b>	<b>90,2</b>	<b>2 733</b>	<b>1 540</b>	<b>1 740</b>	<b>1 881</b>	<b>1 952</b>	<b>1 716</b>	<b>1 758</b>
531 Kaupan, hall. koul, 5-aste	19 571	90,3	2 711	1 540	1 739	1 880	1 948	1 716	1 757
5311 Merkonomi, liiket. opistotutk.	19 408	90,2	2 681	1 540	1 737	1 878	1 948	1 713	1 755
5314 Sihteerikoulutus, 5-aste	163	100,0	30	-	1 930	2 078	-	...	1 957
539 Muu kaup., yht.kuntat.,5-aste	110	69,1	22	-	1 927	2 010	2 164	1 821	1 988
5399 Muu kaup., yht.kuntat.,5-aste	110	69,1	22	-	1 927	2 010	2 164	1 821	1 988
<b>63 ALEMPI KORKEAKOULUASTE</b>	<b>5 389</b>	<b>77,0</b>	<b>554</b>	<b>1 690</b>	<b>2 367</b>	<b>2 543</b>	<b>2 790</b>	<b>2 239</b>	<b>2 415</b>
631 Tradenomi, liiketalouden AMK	773	79,2	65	1 652	1 810	2 617	2 047	1 747	1 844
6311 Tradenomi, liiketalouden AMK	773	79,2	65	1 652	1 810	2 617	2 047	1 747	1 844
632 Kauppatiet. koul, 6-aste	467	69,6	96	1 486	2 581	2 618	2 824	2 475	2 649
6321 Kauppatieteiden kand. (alempi)	16	31,3	-	-	2 134	-	...	...	2 318
6322 Ekonomi (alempi)	337	61,4	54	1 486	2 747	2 851	2 878	2 663	2 801
6324 Akat. siht., kirjeenvaihtaja	114	99,1	41	-	2 160	2 157	...	...	2 251
633 Yhteiskuntatiet. koul, 6-aste	1 478	78,6	126	1 879	2 463	2 479	2 698	2 397	2 584
6331 Valtiot. kand. (alempi)	37	81,1	7	1 825	2 142	3 036	2 426	2 073	2 142
6332 Yhteiskuntat. kand. (alempi)	75	74,7	11	1 795	1 973	2 158	2 201	1 890	1 983
6333 Hallintot. kand. (alempi)	39	71,8	2	2 239	2 234	2 567	2 534	2 091	2 316
6334 HuK, yhteiskuntat. ala	1 321	79,0	103	2 085	2 510	2 480	2 759	2 443	2 641
634 Oikeustiet. koul, 6-aste	73	67,1	8	2 172	2 347	2 496	2 566	2 237	2 396
6341 Oikeustiet. koul, 6-aste	73	67,1	8	2 172	2 347	2 496	2 566	2 237	2 396
639 Muu kaup.,yht.kuntat., 6-aste	2 598	77,1	259	1 875	2 438	2 556	3 033	2 258	2 446
6391 Sosionomi-, muu toimihenk.koul.	2 585	77,1	257	1 875	2 441	2 560	3 040	2 260	2 449
6399 Muu kaup.,yht.kuntat.,6-aste	13	69,2	2	-	1 807	1 550	...	...	1 872
<b>73 YLEMPI KORKEAKOULUASTE</b>	<b>8 023</b>	<b>68,1</b>	<b>853</b>	<b>2 058</b>	<b>2 769</b>	<b>3 183</b>	<b>3 240</b>	<b>2 538</b>	<b>2 826</b>
732 Kauppatiet. koul, 7-aste	1 129	61,8	124	2 202	2 928	3 301	3 058	2 846	3 148
7321 Kauppatieteiden maisteri	412	66,3	51	2 252	2 931	3 295	3 029	2 882	3 158
7322 Ekonomi (ylempi)	572	60,5	52	1 854	2 862	3 137	3 028	2 748	3 071
7323 Taloust. kand. (ylempi)	142	54,9	21	-	3 188	3 426	3 252	3 136	3 430
733 Yhteiskuntatiet. koul, 7-aste	6 323	71,5	703	2 000	2 651	3 039	3 147	2 444	2 681
7331 Valtiotieteiden maisteri	1 597	61,1	162	1 967	2 776	3 184	3 209	2 487	2 809
7332 Yhteiskuntatieteiden maisteri	2 582	76,5	228	1 880	2 515	2 943	3 000	2 361	2 541
7333 Hallintotieteiden maisteri	680	50,9	33	2 341	3 149	3 480	3 560	2 745	3 168
7334 FM, yhteiskuntat. ala	794	81,6	147	1 664	2 714	2 735	3 023	2 641	2 776
7335 Psykologian maisteri	669	85,7	133	2 062	2 251	-	2 381	2 228	2 261

**Taulukko 4. Kuntasektorin kuukausipalkkaisten lukumäärät ja keskimääräiset ansiot koulutusalan ja -asteen sekä tutkinon, sukupuolen ja iän mukaan lokakuussa 2002**

Tabell 4. Månadslönade inom den kommunala sektorn; antal och medellöner efter utbildningsområde, -nivå, examen, kön och ålder i oktober 2002

KOULUTUSALA – UTBILDNINGSMRÅDE Koulutusaste – Utbildningsnivå Tutkinto – Examen	Lukumäärä – Antal			Säännöllisen työajan ansio – Ordinarie arbetstidlön					Kokonais- ansio – Totallön
	Kokoaikaiset –			Ikä - Ålder 25 - 30 vuotta - år €	Keski- määrin Genoms. €	Ikä - Ålder Yli 55 v. Över 55 €	Miehet - Män €	Naiset – Kvinnor €	€
	Heltidsanställda Yht. – Totalt	Naiset – Kvinnor %	Osa- aikaiset – Deltids- anställda						
734 Oikeustiet. koul, 7-aste	559	42,8	25	2 523	3 755	4 473	4 025	3 385	3 774
7341 Oikeustieteen kandidaatti	559	42,8	25	2 523	3 755	4 473	4 025	3 385	3 774
739 Muu kaup., yht.kuntat.,7-aste	12	58,3	1	-	1 788	1 803	...	...	1 788
7399 Muu kaup., yht.kuntat.,7-aste	12	58,3	1	-	1 788	1 803	...	...	1 788
<b>83 TUTKIJAKOULUTUSASTE</b>	<b>309</b>	<b>52,4</b>	<b>39</b>	<b>3 049</b>	<b>3 380</b>	<b>3 734</b>	<b>3 738</b>	<b>3 059</b>	<b>3 474</b>
832 Kauppatiet. koul, lis.	30	53,3	3	-	3 285	3 313	3 004	3 532	3 752
8321 Kauppatieteiden lisensiaatti	29	55,2	3	-	3 355	3 313	3 138	3 532	3 838
833 Yhteiskuntatiet. koul, lis.	182	58,8	23	2 677	3 144	3 461	3 591	2 835	3 157
8331 Valtiotieteiden lisensiaatti	40	52,5	3	2 677	3 394	4 125	3 806	3 044	3 395
8332 Yhteiskuntatiet. Lisensiaatti	45	53,3	8	-	3 171	3 081	3 482	2 901	3 200
8333 Hallintotieteiden lisensiaatti	27	33,3	2	-	3 969	4 052	4 157	3 571	3 969
8335 Psykologian lisensiaatti	65	78,5	8	-	2 615	2 612	2 738	2 579	2 629
834 Oikeustieteen lisensiaatti	18	38,9	1	-	4 226	4 137	4 415	3 928	4 303
8341 Oikeustieteen lisensiaatti	18	38,9	1	-	4 226	4 137	4 415	3 928	4 303
835 Kauppatiet. koul, tohtori	12	33,3	1	-	3 986	4 108	...	...	4 224
8351 Kauppatieteiden tohtori	12	33,3	1	-	3 986	4 108	...	...	4 224
836 Yhteiskuntatiet. koul, tohtori	54	44,4	9	-	3 661	4 430	3 985	3 263	3 687
8361 Valtiotieteiden tohtori	12	16,7	1	-	3 539	5 457	...	...	3 606
8362 Yhteiskuntatieteiden tohtori	23	52,2	2	-	3 675	4 171	3 991	3 387	3 703
8363 Hallintotieteiden tohtori	7	14,3	-	-	5 153	6 199	...	...	5 153
8365 Psykologian tohtori	12	75,0	6	-	2 797	2 665	...	...	2 797
839 Muu kaup., yht.kuntat.,8-aste	12	33,3	2	3 420	3 247	4 867	...	...	3 680
8391 FT, kaup.,yht.kuntat. Ala	10	40,0	2	3 420	3 344	4 867	...	...	3 849
<b>4 LUONNONTIETEELLINEN KOULUTUS</b>	<b>8 360</b>	<b>54,1</b>	<b>737</b>	<b>2 056</b>	<b>2 668</b>	<b>3 042</b>	<b>2 799</b>	<b>2 556</b>	<b>2 937</b>
<b>34 KESKIASTE</b>	<b>320</b>	<b>55,6</b>	<b>56</b>	<b>1 615</b>	<b>1 808</b>	<b>1 850</b>	<b>1 868</b>	<b>1 760</b>	<b>1 854</b>
341 Tietojenkäs. perusk, 3-aste	138	67,4	31	1 484	1 883	1 891	2 120	1 758	1 949
3411 Tietojenkäs. perusk, 3-aste	138	67,4	31	1 484	1 883	1 891	2 120	1 758	1 949
344 Tietojenkäsittelyn at	170	47,1	24	1 633	1 733	1 762	1 726	1 740	1 764
3441 Tietojenkäsittelyn at	170	47,1	24	1 633	1 733	1 762	1 726	1 740	1 764
347 Tietojenkäsittelyn eat	12	41,7	1	1 545	1 988	2 044	...	...	1 997
3471 Tietojenkäsittelyn eat	12	41,7	1	1 545	1 988	2 044	...	...	1 997
<b>54 ALIN KORKEA-ASTE</b>	<b>332</b>	<b>54,8</b>	<b>24</b>	<b>1 861</b>	<b>2 076</b>	<b>1 879</b>	<b>2 131</b>	<b>2 030</b>	<b>2 114</b>
541 Tietojenkäs. koulutus, 5-aste	332	54,8	24	1 861	2 076	1 879	2 131	2 030	2 114
5411 Tietojenkäs. koulutus,5-aste	332	54,8	24	1 861	2 076	1 879	2 131	2 030	2 114
<b>64 ALEMPI KORKEAKOULUASTE</b>	<b>1 405</b>	<b>51,5</b>	<b>84</b>	<b>2 118</b>	<b>2 738</b>	<b>2 853</b>	<b>2 868</b>	<b>2 612</b>	<b>2 999</b>
642 Luonnontieteiden kandidaatti	1 404	51,6	84	2 118	2 739	2 853	2 870	2 612	3 000
6421 LuK, matemat., tilastotiede	919	50,9	46	2 114	2 800	2 898	2 929	2 673	3 090
6422 LuK, tietojenkäsittely	48	27,1	2	2 160	2 750	3 260	2 786	2 661	2 874
6423 LuK, fysikaaliset tieteet	146	28,8	8	1 930	2 839	3 010	2 880	2 737	3 114
6424 LuK, kemia	126	73,8	13	2 573	2 571	2 705	2 690	2 528	2 795
6425 LuK, geologia	7	14,3	1	-	2 204	1 771	...	...	2 481
6426 LuK, maantiede	69	60,9	5	1 388	2 451	2 707	2 425	2 467	2 571
6427 LuK, biologia, biokemia ym.	83	73,5	8	-	2 392	2 533	2 661	2 291	2 570
6429 LuK, muu ala	6	66,7	1	-	...	...	...	...	...
<b>74 YLEMPI KORKEAKOULUASTE</b>	<b>5 879</b>	<b>55,5</b>	<b>496</b>	<b>2 092</b>	<b>2 684</b>	<b>3 091</b>	<b>2 802</b>	<b>2 588</b>	<b>2 972</b>
742 Fil. maist., luonnont. Ala	5 879	55,5	496	2 092	2 684	3 091	2 802	2 588	2 972
7421 FM, matemat., tilastotiede	1 906	50,4	144	2 153	2 745	3 146	2 853	2 638	3 117
7422 FM, tietojenkäsittely	210	42,9	13	2 201	2 983	3 158	3 071	2 864	3 252
7423 FM, fysikaaliset tieteet	877	37,1	94	2 125	2 816	3 279	2 874	2 718	3 162
7424 FM, kemia	710	68,2	51	2 039	2 629	2 989	2 650	2 619	2 923
7425 FM, geologia	41	26,8	-	-	2 502	2 613	2 465	2 605	2 543
7426 FM, maantiede	699	54,4	56	2 009	2 567	3 076	2 718	2 437	2 754
7427 FM, biologia, biokemia ym.	1 418	70,9	134	2 051	2 561	2 941	2 679	2 513	2 759
7429 FM, muu luonnont. ala	18	55,6	4	2 002	2 715	3 302	2 840	2 604	2 821
<b>84 TUTKIJAKOULUTUSASTE</b>	<b>424</b>	<b>40,1</b>	<b>77</b>	<b>2 542</b>	<b>3 315</b>	<b>3 743</b>	<b>3 480</b>	<b>3 069</b>	<b>3 690</b>
842 Fil. lis., luonnont. ala	232	43,5	46	2 542	3 167	3 517	3 322	2 970	3 550
8421 FL, matemat., tilastotiede	45	33,3	15	2 064	3 057	3 534	3 157	2 863	3 713
8422 FL, tietojenkäsittely	13	38,5	-	-	3 477	3 331	...	...	4 293
8423 FL, fysikaaliset tieteet	73	20,5	13	2 878	3 257	3 441	3 249	3 291	3 653
8424 FL, kemia	28	78,6	3	2 349	2 828	3 012	...	2 701	3 181

**Taulukko 4. Kuntasektorin kuukausipalkkaisten lukumäärät ja keskimääräiset ansiot koulutusalan ja -asteen sekä tutkimus-, sukupuolen ja iän mukaan lokakuussa 2002**

Tabell 4. Månadslönade inom den kommunala sektorn; antal och medellöner efter utbildningsområde, -nivå, examen, kön och ålder i oktober 2002

KOULUTUSALA – UTBILDNINGSMRÅDE Koulutusaste – Utbildningsnivå Tutkinto – Examen	Lukumäärä – Antal			Säännöllisen työajan ansio – Ordinarie arbetstidlöner					Kokonais- ansio – Totallöner
	Kokoaikaiset –			Ikä - Ålder 25 - 30 vuotta - år €	Keski- määrin Genoms. €	Ikä - Ålder Yli 55 v.- Över 55 €	Miehet- Män €	Naiset – Kvinnor €	€
	Heltidsanställda	Osa- aikaiset – Deltids- anställda							
	Yht. – Totalt	Naiset – Kvinnor %							
8426 FL, maantiede	8	25,0	1	-	4 413	5 102	.....	...	4 474
8427 FL, biologia, biokemia ym.	62	66,1	13	-	3 118	3 409	3 274	3 049	3 242
845 Fil. toht., luonnont. Ala	192	35,9	31	-	3 489	4 063	3 642	3 214	3 855
8451 FT, matem., tilastotiede	15	26,7	3	-	3 357	3 736	.....	...	4 085
8453 FT, fyysikaaliset tieteet	69	15,9	10	-	3 478	4 091	3 545	3 137	4 206
8454 FT, kemia	13	23,1	4	-	3 588	4 023	...	...	3 723
8457 FT, biologia, biokemia ym.	85	57,6	14	-	3 507	4 107	3 875	3 233	3 564
<b>5 TEKNIIKAN KOULUTUS</b>	<b>29 583</b>	<b>33,3</b>	<b>5 092</b>	<b>1 794</b>	<b>2 125</b>	<b>2 259</b>	<b>2 292</b>	<b>1 761</b>	<b>2 249</b>
<b>35 KESKIASTE</b>	<b>16 281</b>	<b>48,3</b>	<b>3 548</b>	<b>1 588</b>	<b>1 687</b>	<b>1 720</b>	<b>1 782</b>	<b>1 576</b>	<b>1 763</b>
351 Tekn perusk, 3-aste (kone ym.)	7 972	13,3	1 396	1 628	1 763	1 836	1 786	1 601	1 881
3511 Kone- ja metallialan perusk.	3 023	5,4	514	1 604	1 793	1 860	1 805	1 579	1 924
3512 LVI-alan peruskoulutus	549	2,4	66	1 618	1 691	1 690	1 694	1 537	1 864
3513 Auto- ja kuljetusalan perusk.	790	2,2	153	1 640	1 753	1 783	1 758	1 507	1 869
3514 Sähköalan peruskoulutus	1 662	7,6	219	1 662	1 807	1 841	1 824	1 576	1 941
3515 Tietotekn., tietoliik. perusk.	275	13,8	48	1 673	1 711	1 840	1 705	1 756	1 765
3516 Paperi- ja kemianteoll. perusk.	694	78,1	156	1 574	1 659	1 774	1 816	1 614	1 707
3517 Puualan peruskoulutus	786	14,8	198	1 526	1 720	1 809	1 746	1 564	1 803
3518 Pintakäsittelyalan perusk.	193	25,4	42	1 613	1 731	1 781	1 768	1 610	1 834
352 Tekn perusk, 3-aste (elint. ym)	8 047	84,1	2 125	1 505	1 603	1 633	1 754	1 572	1 632
3521 Elintarvikealan peruskoulutus	721	83,2	199	1 438	1 579	1 676	1 699	1 552	1 607
3522 Rakennus-, yhdyskunta-al. perus	977	24,1	193	1 603	1 723	1 751	1 742	1 665	1 792
3523 Maanmittausalan peruskoulutus	616	80,7	45	1 626	1 691	1 772	1 781	1 668	1 702
3524 Tekstiili-, vaatetusalan perus.	4 931	99,0	1 520	1 406	1 560	1 602	1 861	1 556	1 578
3525 Graafisen alan peruskoulutus	267	57,3	63	1 410	1 652	1 685	1 790	1 543	1 723
3529 Muu tekn. perusk, 3-aste	535	74,2	105	1 736	1 651	1 766	1 771	1 606	1 704
354 Tekniikan at (kone ym)	197	6,1	13	1 710	1 802	1 724	1 803	1 792	1 929
3541 Kone- ja metallialan at	11	18,2	3	1 315	1 604	-	...	...	1 629
3542 LVI-alan at	74	1,4	3	1 478	1 715	1 673	1 715	-	1 914
3543 Auto- ja kuljetusalan at	11	-	1	-	1 951	-	...	-	2 086
3544 Sähköalan at	29	3,4	3	1 586	1 772	2 210	1 768	1 884	1 922
3545 Tietotekn. ja tietoliik. at	64	10,9	1	1 819	1 904	1 392	1 907	1 876	1 941
355 Tekniikan at (elint ym)	37	45,9	10	1 376	1 694	1 608	1 801	1 567	1 768
3551 Elintarvikealan at	10	100,0	3	-	1 570	1 245	-	...	1 617
3552 Rakennus-, yhdyskunta-alan at	11	-	1	-	1 863	1 971	...	-	1 914
3555 Graafisen alan at	9	33,3	2	-	1 726	-	...	...	1 831
357 Tekniikan eat (kone ym)	18	16,7	1	1 605	2 084	-	...	...	2 308
358 Tekniikan eat (elint ym)	10	40,0	3	1 591	2 191	2 835	...	...	2 351
<b>55 ALIN KORKEA-ASTE</b>	<b>5 802</b>	<b>10,5</b>	<b>759</b>	<b>1 920</b>	<b>2 306</b>	<b>2 412</b>	<b>2 338</b>	<b>2 014</b>	<b>2 449</b>
551 Teknikko	5 765	10,1	751	1 970	2 309	2 412	2 339	2 031	2 452
5511 Teknikko, kone, kuljetus	1 512	1,7	250	1 956	2 322	2 434	2 328	1 920	2 540
5512 Teknikko, sähkö, automaatio	677	2,5	83	2 174	2 392	2 471	2 404	1 913	2 615
5513 Teknikko, tietotekn., tietol.	204	6,9	10	2 130	2 246	2 194	2 261	2 041	2 393
5514 Teknikko, prosessi, materiaali	326	26,7	53	1 602	2 063	2 074	2 122	1 896	2 202
5515 Teknikko, rakennus, maanmitt.	2 742	9,3	308	2 042	2 345	2 431	2 362	2 172	2 438
5519 Teknikko, muu tekniikka	304	61,8	47	1 522	2 019	2 077	2 167	1 927	2 079
559 Muu tekniikan koul, 5-aste	37	59,5	8	1 418	1 765	1 852	2 146	1 474	1 820
5599 Muu tekniikan koul, 5-aste	37	59,5	8	1 418	1 765	1 852	2 146	1 474	1 820
<b>65 ALEMPI KORKEAKOULUASTE</b>	<b>4 989</b>	<b>15,7</b>	<b>544</b>	<b>2 031</b>	<b>2 635</b>	<b>2 945</b>	<b>2 692</b>	<b>2 325</b>	<b>2 804</b>
651 Insinööri (AMK)	1 079	23,0	63	2 015	2 374	2 749	2 445	2 129	2 537
6511 Ins. (AMK), kone, energia ym.	209	5,3	21	2 039	2 454	2 665	2 485	1 943	2 770
6512 Ins. (AMK), sähkö, automaatio	175	5,1	15	2 043	2 480	3 027	2 485	2 400	2 711
6513 Ins. (AMK), tietotekn., tietol.	115	18,3	2	2 104	2 387	2 901	2 439	2 157	2 600
6514 Ins. (AMK), prosessi, mater.	233	52,4	11	1 920	2 190	2 693	2 344	2 043	2 252
6515 Ins. (AMK), rakennus, maanmitt.	298	23,8	12	2 091	2 386	2 867	2 421	2 269	2 453
6516 Ins. (AMK), tuotantotalous	37	24,3	1	2 075	2 480	2 579	2 527	2 336	2 680
6519 Ins. (AMK), muu tekniikka	12	41,7	1	1 630	2 222	2 339	...	...	2 410
652 Muu tekniikan AMK	26	76,9	1	1 772	2 158	-	2 027	2 205	2 242
6522 Miljösuunnittelu AMK	8	50,0	-	1 959	2 000	-	...	...	2 070
6523 Tekstiili- ja vaatetusalan AM	13	100,0	1	-	2 466	-	-	...	2 585
653 Insinööri	3 700	11,2	451	2 264	2 715	2 969	2 752	2 417	2 893
6531 Ins., kone, energia ym.	1 016	4,2	166	2 366	2 684	2 898	2 707	2 165	2 937

**Taulukko 4. Kuntasektorin kuukausipalkkaisten lukumäärät ja keskimääräiset ansiot koulutusalan ja -asteen sekä tutkinon, sukupuolen ja iän mukaan lokakuussa 2002**

Tabell 4. Månadslönade inom den kommunala sektorn; antal och medellöner efter utbildningsområde, -nivå, examen, kön och ålder i oktober 2002

KOULUTUSALA – UTBILDNINGSMÖRÄDE Koulutusaste – Utbildningsnivå Tutkinto – Examen	Lukumäärä – Antal			Säännöllisen työajan ansio – Ordinarie arbetstidlönn					Kokonais- ansio – Totallönn
	Kokoaikaiset –			Ikä - Ålder 25 - 30 vuotta - år €	Keski- määrin Genoms. €	Ikä - Ålder Yli 55 v.- Över 55 €	Miehet- Män €	Naiset – Kvinnor €	€
	Heltidsanställda Yht. –	Naiset – Kvinnor %	Osa- aikaiset – Deltids- anställda						
	Totalt								
6532 Ins., sähkö, automaatio	498	5,2	65	2 617	2 768	2 952	2 786	2 436	3 044
6533 Ins., tietotekn., tietol.	289	7,6	17	1 922	2 624	2 567	2 638	2 434	2 861
6534 Ins., prosessi, mater.	237	31,2	32	-	2 528	2 782	2 609	2 350	2 719
6535 Ins., rakennus, maanmitt.	1 576	13,8	156	2 239	2 776	3 048	2 815	2 529	2 857
6536 Ins., tuotantotalous	40	22,5	6	1 973	2 509	2 927	2 669	1 931	2 746
6539 Ins., muu tekniikka	44	54,5	9	-	2 461	2 641	2 743	2 178	2 640
654 Rakennusarkkitehti	182	53,8	28	1 809	2 595	2 809	2 777	2 440	2 645
6541 Rakennusarkkitehti	182	53,8	28	1 809	2 595	2 809	2 777	2 440	2 645
<b>75 YLEMPI KORKEAKOULUASTE</b>	<b>2 240</b>	<b>24,4</b>	<b>218</b>	<b>2 681</b>	<b>3 319</b>	<b>3 748</b>	<b>3 430</b>	<b>2 970</b>	<b>3 555</b>
751 Diplomi-insinööri	1 771	18,2	153	2 681	3 344	3 853	3 442	2 889	3 629
7511 DI, kone, energia	234	10,3	29	2 798	3 159	3 348	3 204	2 763	3 638
7512 DI, sähkö, automaatio	306	5,2	31	2 982	3 316	3 753	3 332	3 024	3 844
7513 DI, tietotekn., tietol.	76	13,2	3	3 404	2 981	2 898	3 017	2 716	3 527
7514 DI, prosessi, mater.	200	51,0	19	2 084	2 831	3 031	3 028	2 639	3 109
7515 DI, rakennus, maanmitt.	844	16,4	58	2 658	3 593	4 116	3 689	3 100	3 706
7516 DI, tuotantotalous	78	19,2	5	2 818	3 119	3 282	3 169	2 913	3 551
7519 DI, muu tekniikka	33	51,5	8	3 000	2 768	2 271	2 878	2 657	2 945
754 Arkkitehti	464	47,8	64	2 690	3 235	3 472	3 365	3 094	3 278
7541 Arkkitehti	456	46,9	64	2 721	3 244	3 472	3 365	3 106	3 287
7542 Maisema-arkkitehti	8	100,0	-	2 659	2 791	-	-	...	2 791
<b>85 TUTKIJAKOULUTUSASTE</b>	<b>271</b>	<b>17,7</b>	<b>23</b>	<b>3 806</b>	<b>3 497</b>	<b>3 663</b>	<b>3 557</b>	<b>3 194</b>	<b>4 196</b>
851 Tekniikan lisensiaatti	198	14,1	18	3 806	3 394	3 660	3 438	3 110	4 157
8511 TkL, kone, energia	34	2,9	3	-	3 487	2 795	...	...	4 555
8512 TkL, sähkö, automaatio	57	8,8	4	-	3 205	3 284	3 220	3 050	4 087
8513 TkL, tietotekn., tietol.	13	7,7	-	-	3 471	3 089	...	...	4 974
8514 TkL, prosessi, mater.	29	41,4	4	-	3 184	3 292	3 296	3 009	3 564
8515 TkL, rakennus, maanmitt.	43	9,3	5	-	3 714	4 622	3 762	3 258	4 279
8516 TkL, tuotantotalous	10	10,0	-	3 806	3 444	3 822	....	...	4 083
8518 TkL, arkkitehtuuri	10	40,0	2	-	3 292	3 737	....	...	3 292
855 Tekniikan tohtori	69	27,5	5	-	3 821	3 738	3 991	3 330	4 339
8551 TkT, kone, energia	7	-	2	-	3 811	-	...	-	4 189
8552 TkT, sähkö, automaatio	19	10,5	2	-	3 550	3 666	3 544	3 598	4 363
8554 TkT, prosessi, mater.	19	52,6	-	-	3 595	3 548	3 951	3 195	4 295
8555 TkT, rakennus, maanmitt.	7	14,3	1	-	5 261	3 917	...	...	5 442
8556 TkT, tuotantotalous	7	42,9	-	-	3 824	3 275	...	...	4 082
<b>6 MAA- JA METSÄTALOUSALAN KOUL.</b>	<b>5 526</b>	<b>50,8</b>	<b>1 594</b>	<b>1 653</b>	<b>1 975</b>	<b>1 995</b>	<b>2 069</b>	<b>1 879</b>	<b>2 015</b>
<b>36 KESKIASTE</b>	<b>3 416</b>	<b>53,6</b>	<b>1 299</b>	<b>1 587</b>	<b>1 742</b>	<b>1 753</b>	<b>1 816</b>	<b>1 673</b>	<b>1 782</b>
361 Maa-, metsätal. perusk,3-aste	3 219	54,6	1 179	1 582	1 737	1 753	1 814	1 668	1 778
3611 Maatilatalouden peruskoulutus	2 291	57,3	962	1 590	1 715	1 720	1 763	1 678	1 757
3612 Puutarhatalouden peruskoulutus	621	61,5	111	1 504	1 761	1 850	1 945	1 629	1 789
3613 Metsätalouden peruskoulutus	248	19,8	84	1 720	1 882	1 953	1 916	1 732	1 937
3614 Kalatalouden peruskoulutus	26	7,7	9	1 596	1 779	1 673	....	...	1 890
3619 Muu maa-, metsätalouden perus.	33	39,4	13	1 426	1 662	1 541	1 722	1 558	1 756
364 Maa- ja metsätalouden at	190	37,9	119	1 625	1 826	1 733	1 849	1 787	1 851
3641 Maatilatalouden at	157	38,9	113	1 624	1 832	1 767	1 845	1 810	1 855
3642 Puutarhatalouden at	10	70,0	2	1 542	1 831	-	...	...	1 831
3649 Muu maa- ja metsätalouden at	18	22,2	2	1 675	1 787	-	...	...	1 852
367 Maa- ja metsätalouden eat	7	14,3	1	-	1 721	-	...	...	1 734
<b>56 ALIN KORKEA-ASTE</b>	<b>1 052</b>	<b>41,9</b>	<b>165</b>	<b>1 660</b>	<b>2 049</b>	<b>2 114</b>	<b>2 133</b>	<b>1 932</b>	<b>2 077</b>
561 Maa-, metsätal. koul, 5-aste	1 052	41,9	165	1 660	2 049	2 114	2 133	1 932	2 077
5611 Agrologi	515	38,4	97	1 626	1 936	2 046	2 008	1 820	1 966
5612 Hortonomi	242	58,7	16	2 032	2 257	2 491	2 354	2 191	2 289
5614 Iktyonomi	14	-	2	2 049	2 082	-	...	-	2 110
5619 Muu maa-, metsätal., 5-aste	281	35,9	50	1 626	2 073	2 014	2 232	1 753	2 092
<b>66 ALEMPI KORKEAKOULUASTE</b>	<b>383</b>	<b>32,6</b>	<b>39</b>	<b>1 707</b>	<b>2 295</b>	<b>2 732</b>	<b>2 457</b>	<b>1 947</b>	<b>2 323</b>
661 Maa- ja metsätalouden AMK	203	49,8	11	1 691	2 080	2 499	2 307	1 840	2 119
6611 Agrologi (AMK)	80	71,2	7	1 648	1 795	-	1 866	1 766	1 826
6612 Hortonomi (AMK)	35	60,0	1	1 639	2 138	2 263	2 164	2 119	2 249
6613 Metsätaloudeninsinööri (AMK)	74	17,6	3	1 802	2 401	2 558	2 521	1 876	2 419
6615 Ympäristösuunnittelija (AMK)	7	71,4	-	1 550	1 568	-	...	...	1 568

**Taulukko 4. Kuntasektorin kuukausipalkkaisten lukumäärät ja keskimääräiset ansiot koulutusalan ja -asteen sekä tutkinon, sukupuolen ja iän mukaan lokakuussa 2002**

Tabell 4. Månadslönade inom den kommunala sektorn; antal och medellöner efter utbildningsområde, -nivå, examen, kön och ålder i oktober 2002

KOULUTUSALA – UTBILDINGSOMRÅDE Koulutusaste – Utbildningsnivå Tutkinto – Examen	Lukumäärä – Antal			Säännöllisen työajan ansio – Ordinarie arbetstidlöner					Kokonais- ansio – Totallöner
	Kokoaikaiset – Heltidsanställda		Osa- aikaiset – Deltids- anställda	Ikä - Ålder	Keski- määrin	Ikä - Ålder	Miehet-	Naiset –	€
	Yht. – Totalt	Naiset – Kvinnor %		25 - 30 vuotta - år €	Genoms. €	Yli 55 v.- Över 55 €	Män €	Kvinnor €	
6619 Muu maa- ja metsätal.alan AMK	7	71,4	-	1 825	1 811	-	...	...	1 853
662 Maa-, metsätal. koul, 6-aste	180	13,3	28	1 914	2 525	2 790	2 552	2 357	2 541
6625 Metsätalousinsinööri	179	13,4	28	1 914	2 532	2 790	2 559	2 357	2 547
<b>76 YLEMPI KORKEAKOULUASTE</b>	<b>657</b>	<b>61,8</b>	<b>86</b>	<b>2 241</b>	<b>2 786</b>	<b>2 872</b>	<b>3 011</b>	<b>2 645</b>	<b>2 851</b>
762 Maa-, metsätal. koul, 7-aste	657	61,8	86	2 241	2 786	2 872	3 011	2 645	2 851
7622 Maat. ja metsät. maist.	454	65,6	52	2 125	2 729	2 767	2 922	2 628	2 797
7623 Elintarviket. maist.	60	90,0	11	2 590	2 667	2 414	2 694	2 664	2 789
7624 Agronomi	81	50,6	14	-	2 854	2 964	3 074	2 634	2 889
7625 Metsänhoitaja	60	20,0	9	-	3 272	3 362	3 314	3 101	3 272
<b>86 TUTKIJAKOULUTUSASTE</b>	<b>18</b>	<b>16,7</b>	<b>5</b>	<b>-</b>	<b>3 363</b>	<b>3 808</b>	<b>...</b>	<b>...</b>	<b>3 423</b>
862 Maa- ja metsätalousalan lis.	9	22,2	-	-	2 943	3 808	...	...	3 066
8622 Maat. ja metsät. lis.	9	22,2	-	-	2 943	3 808	...	...	3 066
865 Maa- ja metsätalousalan tohtori	9	11,1	5	-	3 731	-	...	...	3 735
8652 Maat. ja metsät. toht.	7	14,3	3	-	3 772	-	...	...	3 772
<b>7 TERVEYS- JA SOSIAALIALAN KOUL.</b>	<b>124 263</b>	<b>90,4</b>	<b>14 806</b>	<b>1 824</b>	<b>2 130</b>	<b>2 320</b>	<b>3 084</b>	<b>2 029</b>	<b>2 211</b>
<b>37 KESKIASTE</b>	<b>56 961</b>	<b>93,9</b>	<b>7 844</b>	<b>1 603</b>	<b>1 803</b>	<b>1 908</b>	<b>1 970</b>	<b>1 792</b>	<b>1 813</b>
371 Terv.-, sos.alan perusk,3-aste	55 604	94,0	6 770	1 611	1 811	1 913	1 983	1 800	1 820
3711 Terveys- ja sos.alan perusk.	55 604	94,0	6 770	1 611	1 811	1 913	1 983	1 800	1 820
374 Terveys- ja sosiaalialan at	1 357	91,7	1 074	1 452	1 462	1 494	1 568	1 452	1 485
3741 Terveys- ja sosiaalialan at	1 357	91,7	1 074	1 452	1 462	1 494	1 568	1 452	1 485
<b>57 ALIN KORKEA-ASTE</b>	<b>46 192</b>	<b>94,0</b>	<b>4 303</b>	<b>1 852</b>	<b>2 057</b>	<b>2 147</b>	<b>2 144</b>	<b>2 051</b>	<b>2 090</b>
571 Terv.-, sos.alan koul, 5-aste	46 192	94,0	4 303	1 852	2 057	2 147	2 144	2 051	2 090
5711 Terveystieteiden koul, 5-aste	41 727	94,4	3 877	1 895	2 080	2 154	2 184	2 073	2 115
5712 Sosiaalialan koul, 5-aste	4 438	90,0	421	1 658	1 845	1 973	1 940	1 834	1 860
5719 Muu terv., sos. koul, 5-aste	27	92,6	5	-	2 182	2 305	...	...	2 191
<b>67 ALEMPI KORKEAKOULUASTE</b>	<b>8 443</b>	<b>92,6</b>	<b>860</b>	<b>1 820</b>	<b>1 927</b>	<b>2 521</b>	<b>2 020</b>	<b>1 919</b>	<b>1 958</b>
671 Terveys- ja sosiaalialan AMK	7 766	92,5	722	1 818	1 882	2 090	1 983	1 873	1 912
6711 Terveystieteiden AMK	5 843	92,2	533	1 886	1 940	2 184	2 032	1 931	1 974
6712 Sosiaalialan AMK	1 896	93,5	187	1 638	1 710	1 868	1 799	1 703	1 729
6719 Muu terveys- ja sos.alan AMK	27	96,3	2	1 606	1 754	-	...	...	1 799
672 Terv.-, sos.alan koul, 6-aste	677	93,4	138	1 976	2 422	2 586	2 505	2 416	2 467
6721 Lääketieteen kandidaatti	36	58,3	6	-	2 801	3 125	2 904	2 724	3 241
6722 Hammaslääketieteen kandidaatti	6	100,0	-	...	...	...	...	...	...
6724 Farmaseutti	334	96,4	107	1 882	2 069	2 134	2 060	2 069	2 102
6725 Terveyst. kand. (alempi)	8	100,0	3	-	2 273	-	-	...	2 332
6726 Terv.hoitotalan hall. Tutkinto	288	94,8	20	-	2 767	2 776	2 659	2 774	2 775
<b>77 YLEMPI KORKEAKOULUASTE</b>	<b>10 794</b>	<b>63,2</b>	<b>1 532</b>	<b>3 128</b>	<b>3 966</b>	<b>4 400</b>	<b>4 444</b>	<b>3 694</b>	<b>4 560</b>
772 Terv.-, sos.alan koul, 7-aste	8 031	66,3	1 139	3 127	3 763	4 370	4 300	3 496	4 292
7721 Lääketieteen lisensiaatti	4 687	55,3	582	3 225	4 124	5 000	4 510	3 810	4 952
7722 Hammaslääketieteen lis.	1 612	74,0	419	3 442	4 030	4 389	4 263	3 947	4 256
7723 Eläinlääketieteen lisensiaatti	304	54,9	23	1 797	2 114	2 359	2 062	2 156	2 379
7724 Farmasian yf. Korkeakoulututk.	54	81,5	6	2 292	3 019	3 866	2 968	3 032	3 046
7725 Terveystieteiden maisteri	1 355	96,8	109	1 950	2 731	2 882	2 784	2 729	2 755
7729 Muu terv., sos. koul, 7-aste	19	78,9	-	1 419	3 141	2 511	...	...	4 153
775 Lääkäreiden erikoistumis koul.	2 763	54,4	393	3 628	4 581	4 721	4 763	4 428	5 370
7751 Erikoislääkäri	2 652	54,1	356	3 628	4 619	4 772	4 801	4 465	5 437
7752 Erikoishammaslääkäri	66	57,6	34	-	4 641	4 578	4 830	4 506	4 730
7753 Erikoiseläinlääkäri	44	63,6	3	-	2 299	2 689	2 130	2 420	2 433
<b>87 TUTKIJAKOULUTUSASTE</b>	<b>1 873</b>	<b>42,1</b>	<b>267</b>	<b>3 481</b>	<b>4 834</b>	<b>5 338</b>	<b>5 284</b>	<b>4 191</b>	<b>5 739</b>
872 Terveys-, sosiaalialan lis.	61	95,1	5	-	3 307	3 319	...	3 300	3 325
8725 Terveystieteiden lisensiaatti	58	94,8	3	-	3 337	3 319	...	3 331	3 341
875 Terveys-, sosiaalialan tohtori	1 808	40,2	262	3 481	4 896	5 426	5 293	4 276	5 837
8751 Lääketieteen tohtori	1 670	37,4	234	3 550	4 998	5 568	5 323	4 413	6 019
8752 Hammaslääketieteen tohtori	51	64,7	19	2 723	4 230	5 199	4 550	4 049	4 421
8755 Terveystieteiden tohtori	35	97,1	2	-	3 762	3 875	...	3 654	3 763
8756 FT, terveys- ja sosiaaliala	42	73,8	6	-	3 346	2 998	4 210	3 099	3 353
<b>8 PALVELUALOJEN KOULUTUS</b>	<b>40 682</b>	<b>86,1</b>	<b>6 798</b>	<b>1 590</b>	<b>1 717</b>	<b>1 767</b>	<b>2 111</b>	<b>1 648</b>	<b>1 756</b>
<b>38 KESKIASTE</b>	<b>35 512</b>	<b>88,3</b>	<b>6 188</b>	<b>1 588</b>	<b>1 665</b>	<b>1 705</b>	<b>2 017</b>	<b>1 615</b>	<b>1 689</b>
381 Palvelualojen perusk, 3-aste	29 036	86,5	4 988	1 597	1 678	1 720	2 029	1 619	1 704
3811 Maj.-, rav.-, talousalan perus.	23 287	97,0	4 308	1 443	1 611	1 667	1 728	1 608	1 624

**Taulukko 4. Kuntasektorin kuukausipalkkaisten lukumäärät ja keskimääräiset ansiot koulutusalan ja -asteen sekä tutkinon, sukupuolen ja iän mukaan lokakuussa 2002**

Tabell 4. Månadslönade inom den kommunala sektorn; antal och medellöner efter utbildningsområde, -nivå, examen, kön och ålder i oktober 2002

KOULUTUSALA – UTBILDNINGSMRÅDE Koulutusaste – Utbildningsnivå Tutkinto – Examen	Lukumäärä – Antal			Säännöllisen työajan ansio – Ordinarie arbetstidlönn					Kokonais- ansio – Totallönn
	Kokoaikaiset –			Ikä - Ålder 25 - 30 vuotta - år €	Keski- määrin Genoms. €	Ikä - Ålder Yli 55 v.- Över 55 €	Miehet- Män €	Naiset – Kvinnor €	€
	Heltidsanställda Yht. – Totalt	Naiset – Kvinnor %	Osa- aikaiset – Deltids- anställda						
3812 Nuoriso-, vap.aikatoim. perus.	1 899	70,6	307	1 514	1 838	2 022	1 974	1 779	1 859
3813 Kauneudenhoitoalan perusk.	1 041	98,6	316	1 476	1 602	1 681	1 796	1 599	1 627
3814 Liikenteen, merenkulun perusk.	675	15,7	39	1 761	2 003	2 095	2 027	1 870	2 068
3815 Suojelualan peruskoulutus	2 097	2,5	16	1 962	2 144	2 346	2 147	2 029	2 298
3816 Sotilasalan peruskoulutus	37	-	2	-	1 926	1 960	...	-	1 985
384 Palvelualojen at	2 052	95,9	292	1 465	1 522	1 542	1 684	1 515	1 532
3841 Maj.-, rav.-, talousalan at	1 977	98,9	279	1 416	1 515	1 538	1 517	1 515	1 522
3842 Nuoriso-, vap.aikatoim. at	50	18,0	11	1 614	1 660	1 800	1 696	1 477	1 707
3844 Liikenteen, merenkulun at	15	6,7	-	2 250	1 906	-	...	...	1 987
3845 Suojelualan at	10	20,0	2	1 640	1 621	-	...	-	1 621
387 Palvelualojen eat	509	88,4	36	1 414	1 644	1 637	1 825	1 618	1 659
3871 Maj.-, rav.-, talousalan eat	448	99,1	30	1 396	1 616	1 624	...	1 615	1 621
3872 Nuoriso-, vap.aikatoim. eat	50	6,0	5	1 461	1 843	1 756	...	...	1 894
3875 Suojelualan eat	10	20,0	1	1 491	1 796	-	...	...	1 977
389 Muu palvelualojen koul,3-aste	3 915	98,0	872	1 591	1 646	1 671	1 942	1 639	1 661
3899 Muu palvelualojen koul,3-aste	3 915	98,0	872	1 591	1 646	1 671	1 942	1 639	1 661
<b>58 ALIN KORKEA-ASTE</b>	<b>3 682</b>	<b>75,7</b>	<b>489</b>	<b>1 550</b>	<b>1 884</b>	<b>2 127</b>	<b>2 220</b>	<b>1 767</b>	<b>1 996</b>
581 Palvelualojen koul, 5-aste	3 682	75,7	489	1 550	1 884	2 127	2 220	1 767	1 996
5811 Maj.-, rav.-, talousalan,5-aste	2 189	96,3	326	1 506	1 794	1 847	1 944	1 787	1 849
5812 Nuoriso-,vap.aikatoim.,5-aste	908	66,0	148	1 556	1 687	1 783	1 731	1 663	1 727
5813 Kauneudenhoitoala, 5-aste	67	98,5	5	1 825	2 051	1 913	...	...	2 285
5814 Liikenne, merenkulku, 5-aste	26	11,5	2	1 580	2 351	2 290	...	...	2 569
5815 Suojelualan koul, 5-aste	466	1,3	4	2 732	2 575	2 688	2 585	...	3 050
5816 Sotilasalan koul, 5-aste	19	-	4	1 865	2 219	2 552	...	-	2 288
5819 Muu palvelual. koul, 5-aste	7	85,7	-	1 324	2 130	-	...	...	2 240
<b>68 ALEMPI KORKEAKOULUASTE</b>	<b>673</b>	<b>69,8</b>	<b>65</b>	<b>1 581</b>	<b>2 440</b>	<b>2 866</b>	<b>2 706</b>	<b>2 330</b>	<b>2 632</b>
681 Palvelualojen AMK	340	90,6	32	1 564	2 183	2 828	1 952	2 205	2 367
6811 Matk.-, rav.-, talousalan AMK	293	92,2	27	1 556	2 206	2 828	2 022	2 221	2 375
6812 Vap.aikatoim. ja liikunnan AM	21	71,4	4	1 599	1 522	-	...	...	1 648
6813 Kauneudenhoitoalan AMK	25	92,0	1	-	2 490	-	...	...	2 848
682 Palvelualojen koul, 6-aste	333	48,6	33	1 794	2 710	2 874	2 839	2 575	2 910
6822 Liikuntatiet. kand. (alempi)	283	55,5	29	1 794	2 671	2 822	2 783	2 583	2 863
6824 Liikenne, merenkulku, 6-aste	48	8,3	3	-	2 958	3 331	...	...	3 207
<b>78 YLEMPI KORKEAKOULUASTE</b>	<b>799</b>	<b>50,1</b>	<b>54</b>	<b>2 004</b>	<b>2 514</b>	<b>2 927</b>	<b>2 542</b>	<b>2 486</b>	<b>2 788</b>
782 Palvelualojen koul, 7-aste	799	50,1	54	2 004	2 514	2 927	2 542	2 486	2 788
7822 Liikuntatieteiden maisteri	781	51,1	52	2 004	2 511	2 963	2 533	2 490	2 785
7826 Sotilasalan koulutus, 7-aste	16	-	-	-	2 842	2 177	...	-	3 105
<b>88 TUTKIJAKOULUTUSASTE</b>	<b>16</b>	<b>56,3</b>	<b>2</b>	<b>-</b>	<b>2 985</b>	<b>3 231</b>	<b>3 208</b>	<b>2 836</b>	<b>2 985</b>
882 Palvelualojen lisensiaattikoul.	11	54,5	2	-	2 981	3 201	...	...	2 981
8822 Liikuntatieteiden lisensiaatti	11	54,5	2	-	2 981	3 201	...	...	2 981
<b>*9 MUU TAI TUNTEMATON KOULUTUSALA</b>	<b>38 268</b>	<b>80,9</b>	<b>10 378</b>	<b>1 540</b>	<b>1 638</b>	<b>1 667</b>	<b>1 815</b>	<b>1 594</b>	<b>1 673</b>
<b>39 KESKIASTE</b>	<b>6</b>	<b>83,3</b>	<b>2</b>	<b>-</b>	<b>...</b>	<b>...</b>	<b>...</b>	<b>...</b>	<b>...</b>
399 Muu koulutus, 3-aste	6	83,3	2	-	...	...	...	...	...
3999 Muu koulutus, 3-aste	6	83,3	2	-	...	...	...	...	...
<b>69 ALEMPI KORKEAKOULUASTE</b>	<b>9</b>	<b>33,3</b>	<b>2</b>	<b>-</b>	<b>2 122</b>	<b>2 437</b>	<b>2 296</b>	<b>1 774</b>	<b>2 365</b>
699 Muu koulutus, 6-aste	6	50,0	2	-	...	...	...	...	...
6999 Muu koulutus, 6-aste	6	50,0	2	-	...	...	...	...	...
<b>79 YLEMPI KORKEAKOULUASTE</b>	<b>24</b>	<b>79,2</b>	<b>7</b>	<b>-</b>	<b>2 089</b>	<b>2 483</b>	<b>...</b>	<b>2 098</b>	<b>2 175</b>
792 Fil. maist., muu koulutusala	14	71,4	3	-	2 411	2 483	...	...	2 528
7929 FM, muu koulutusala	14	71,4	3	-	2 411	2 483	...	...	2 528
799 Muu koulutus, 7-aste	10	90,0	4	-	1 589	-	...	...	1 627
7999 Muu koulutus, 7-aste	10	90,0	4	-	1 589	-	...	...	1 627
<b>99 KOULUTUSASTE TUNTEMATON</b>	<b>38 223</b>	<b>80,9</b>	<b>10 366</b>	<b>1 540</b>	<b>1 638</b>	<b>1 666</b>	<b>1 814</b>	<b>1 593</b>	<b>1 673</b>
999 Muu koulutus, aste tunt.	38 223	80,9	10 366	1 540	1 638	1 666	1 814	1 593	1 673
9999 Muu koulutus, aste tunt.	38 223	80,9	10 366	1 540	1 638	1 666	1 814	1 593	1 673

**Taulukko 5. Kuntasektorin palkansaajien lukumäärät ja keskimääräinen kokonaisansio koulutusasteen, sukupuolen ja iän mukaan lokakuussa 2002**

Tabell 5. Löntagare inom den kommunala sektorn; antal och totala medellöner efter utbildningsnivå, kön och ålder i oktober 2002

Kokoaikaiset – Heltidsanställda		Lukumäärä ja kokonaisansio - Antal och totallönen													
Tuntipalkkaiset – Timavlönade		Perusaste – Grundnivå		Keskiaste – Mellannivå		Alin korkea-aste – Lägsta utbildning på högre nivå		Alempi-korkeak.aste – Lägre högskolenivå		Ylempi-korkeak.aste – Högre högskolenivå		Tutkijan koulutus – Forskarutbildning			
SUKUPUOLI – KÖN	Ikäluokka – Åldersgrupp	Yht. Totalt	€	Lkm - Antal	€	Lkm - Antal	€	Lkm - Antal	€	Lkm - Antal	€	Lkm - Antal	€	Lkm - Antal	€
<b>Kuukausipalkkaiset</b>															
	<b>Yhteensä</b>	<b>350 472</b>	<b>2 130</b>	<b>38 223</b>	<b>1 673</b>	<b>132 236</b>	<b>1 770</b>	<b>80 534</b>	<b>2 053</b>	<b>41 670</b>	<b>2 357</b>	<b>54 467</b>	<b>3 093</b>	<b>3 342</b>	<b>4 702</b>
	alle 20	663	1 427	622	1 431	41	1 368	-	-	-	-	-	-	-	-
	20-24	7 613	1 595	857	1 459	5 350	1 557	231	1 641	1 133	1 810	42	2 137	-	-
	25-29	24 616	1 895	1 015	1 582	9 597	1 741	4 858	1 811	4 907	1 839	4 209	2 426	30	4 238
	30-34	32 209	2 055	1 607	1 635	10 145	1 717	8 243	1 897	3 597	1 928	8 373	2 678	244	3 821
	35-39	45 645	2 093	2 256	1 665	17 219	1 753	11 739	1 964	4 234	2 072	9 792	2 846	405	4 032
	40-44	58 121	2 134	3 757	1 683	23 489	1 773	14 999	2 029	5 507	2 237	9 794	3 105	575	4 645
	45-49	65 475	2 188	6 415	1 677	25 500	1 788	15 681	2 073	8 695	2 510	8 495	3 396	689	4 935
	50-54	63 624	2 192	10 193	1 677	24 368	1 796	13 113	2 122	7 793	2 685	7 448	3 468	709	4 838
	55-59	44 466	2 254	8 986	1 698	14 288	1 828	10 314	2 264	5 079	2 764	5 262	3 499	537	4 990
	yli60	8 021	2 270	2 496	1 700	2 239	1 782	1 356	2 278	725	2 766	1 052	3 816	153	5 049
	<b>Keski-ikä</b>	<b>44,0</b>		<b>48,3</b>		<b>43,4</b>		<b>44,1</b>		<b>43,4</b>		<b>42,4</b>		<b>47,1</b>	
	<b>Miehet</b>	<b>71 960</b>	<b>2 625</b>	<b>7 294</b>	<b>1 913</b>	<b>21 629</b>	<b>1 986</b>	<b>12 591</b>	<b>2 355</b>	<b>10 568</b>	<b>2 807</b>	<b>17 954</b>	<b>3 509</b>	<b>1 924</b>	<b>5 170</b>
	alle 20	111	1 458	106	1 459	5	1 439	-	-	-	-	-	-	-	-
	20-24	1 263	1 599	233	1 472	978	1 615	26	1 576	25	2 028	1	2 523	-	-
	25-29	5 092	2 052	346	1 690	2 521	1 902	673	1 892	674	2 015	861	2 736	17	4 622
	30-34	7 707	2 338	463	1 797	2 457	1 926	1 389	2 058	748	2 282	2 514	2 951	136	4 048
	35-39	10 007	2 446	622	1 881	3 383	1 979	1 737	2 189	861	2 491	3 198	3 088	206	4 421
	40-44	11 157	2 605	891	1 923	3 646	2 000	1 992	2 346	1 077	2 690	3 255	3 403	296	5 132
	45-49	12 550	2 770	1 151	1 957	3 423	2 045	2 200	2 403	2 451	2 888	2 920	3 817	405	5 304
	50-54	12 846	2 834	1 604	1 967	3 055	2 053	2 243	2 471	2 761	3 010	2 758	3 939	425	5 378
	55-59	9 233	2 904	1 459	1 982	1 824	2 074	1 943	2 629	1 728	3 073	1 939	4 062	340	5 425
	yli60	1 993	3 038	418	1 924	337	2 049	388	2 671	243	3 192	508	4 320	99	5 729
	<b>Keski-ikä</b>	<b>43,9</b>		<b>46,3</b>		<b>41,2</b>		<b>45,0</b>		<b>46,5</b>		<b>43,5</b>		<b>47,6</b>	
	<b>Naiset</b>	<b>278 512</b>	<b>2 002</b>	<b>30 929</b>	<b>1 612</b>	<b>110 607</b>	<b>1 726</b>	<b>67 943</b>	<b>1 995</b>	<b>31 102</b>	<b>2 198</b>	<b>36 513</b>	<b>2 887</b>	<b>1 418</b>	<b>4 050</b>
	alle 20	552	1 421	516	1 426	36	1 360	-	-	-	-	-	-	-	-
	20-24	6 350	1 594	624	1 454	4 372	1 545	205	1 649	1 108	1 804	41	2 127	-	-
	25-29	19 524	1 853	669	1 521	7 076	1 680	4 185	1 798	4 233	1 810	3 348	2 348	13	3 769
	30-34	24 502	1 961	1 144	1 559	7 688	1 643	6 854	1 862	2 849	1 831	5 859	2 561	108	3 547
	35-39	35 638	1 987	1 634	1 569	13 836	1 693	10 002	1 923	3 373	1 962	6 594	2 728	199	3 608
	40-44	46 964	2 016	2 866	1 600	19 843	1 728	13 007	1 979	4 430	2 124	6 539	2 954	279	4 105
	45-49	52 925	2 045	5 264	1 610	22 077	1 747	13 481	2 017	6 244	2 358	5 575	3 175	284	4 416
	50-54	50 778	2 023	8 589	1 618	21 313	1 758	10 870	2 048	5 032	2 504	4 690	3 188	284	3 997
	55-59	35 233	2 079	7 527	1 641	12 464	1 791	8 371	2 179	3 351	2 601	3 323	3 170	197	4 223
	yli60	6 028	2 009	2 078	1 652	1 902	1 733	968	2 120	482	2 552	544	3 351	54	3 899
	<b>Keski-ikä</b>	<b>44,0</b>		<b>48,8</b>		<b>43,9</b>		<b>44,0</b>		<b>42,3</b>		<b>41,8</b>		<b>46,3</b>	
<b>Tuntipalkkaiset – Timavlönade*</b>															
	<b>Yhteensä</b>	<b>19 023</b>	<b>1758</b>	<b>7 532</b>	<b>1726</b>	<b>10 781</b>	<b>1782</b>	<b>559</b>	<b>1702</b>	<b>121</b>	<b>1748</b>	<b>30</b>	<b>1652</b>	-	-
	alle 20	639	1454	141	1287	20	1285	-	-	-	-	-	-	-	-
	20-24	789	1618	142	1380	494	1474	-	-	-	-	-	-	-	-
	25-29	1 316	1720	162	1591	574	1634	34	1486	19	1624	-	-	-	-
	30-34	2 307	1754	371	1681	837	1739	74	1702	25	1700	9	-	-	-
	35-39	2 946	1775	617	1686	1 582	1782	93	1710	14	1943	-	-	-	-
	40-44	3 442	1787	858	1734	1 971	1795	97	1749	14	1719	6	1522	-	-
	45-49	3 678	1794	1 218	1741	2 093	1817	106	1719	19	1712	6	1695	-	-
	50-54	3 056	1787	1 823	1758	1 750	1833	84	1749	17	1853	-	-	-	-
	55-59	161	1287	1 750	1761	1 227	1833	64	1632	11	1753	-	-	-	-
	yli60	689	1807	450	1778	233	1862	-	-	-	-	-	-	-	-
	<b>Keski-ikä</b>	<b>45,2</b>		<b>47,9</b>		<b>43,5</b>		<b>43,3</b>		<b>40,4</b>		<b>42,9</b>		-	

\*tuntipalkka on kerrottu 170:llä kuukausipalkaksi - medeltimlön har multiplicerats med 170 för att ge månadslön

Ammattitaulukot:

*Yrkestabeller:*



**Taulukko 6a. Kuntasektorin kuukausipalkkaisten lukumäärät ja keskimääräiset ansiot ammattiryhmän ja sukupuolen mukaan lokakuussa 2002**

Tabell 6a. Månadslönade inom den kommunala sektorn; antal och medellöner efter yrkesgrupp och kön i oktober 2002

Kokoaikaiset – Heltidsanställda	Lukumäärä – Antal			Säännöllisen työajan ansio – Ordinarie arbetstidslön			Säänn. viikko- työaika – Ordinarie arbetstid	Kokonaisansio – Totallön		
	Yht.– Totalt	Miehet– Män	Naiset– Kvinnor %	Yht.– Totalt €	Miehet– Män €	Naiset– Kvinnor €		Yht.– Totalt €	Miehet– Män €	Naiset– Kvinnor €
<b>AMMATTIRYHMÄ – YRKESGRUPP</b>										
Ammattinimike lkm > 5 – Yrkesbenämning antal > 5										
<b>Yhteensä - Sammanlagt</b>	<b>350 489</b>	<b>71 974</b>	<b>79,5</b>	<b>2 040</b>	<b>2 425</b>	<b>1 943</b>	<b>36,0</b>	<b>2 130</b>	<b>2 627</b>	<b>2 002</b>
<b>0 Tekninen, luonnontiet. lainopillinen, humanistinen ja taiteellinen työ</b>	<b>89 285</b>	<b>30 162</b>	<b>66,2</b>	<b>2 296</b>	<b>2 487</b>	<b>2 196</b>	<b>30,4</b>	<b>2 486</b>	<b>2 727</b>	<b>2 359</b>
<b>00 Tekniikan alan työ</b>	<b>8 263</b>	<b>6 471</b>	<b>21,7</b>	<b>2 437</b>	<b>2 509</b>	<b>2 166</b>	<b>37,0</b>	<b>2 514</b>	<b>2 603</b>	<b>2 176</b>
001 Arkkitehdit, johtotehtävissä toimivat	453	218	51,9	3 061	3 161	2 967	36,2	3 063	3 163	2 969
002 Insinöörit	552	508	8,0	3 323	3 335	3 187	36,4	3 357	3 372	3 187
003 Suunnittelu- ja tarkastehtävissä toimivat insinöörit ja teknikot	1 324	1 132	14,5	2 567	2 580	2 486	36,6	2 614	2 634	2 491
0031 Suunnittelu- ja tarkast.insinöörit	878	735	16,3	2 696	2 714	2 605	36,4	2 709	2 728	2 611
0032 Suunnittelu- ja tarkast. Teknikot	442	394	10,9	2 314	2 336	2 118	36,9	2 425	2 460	2 118
004 Erityisalojen insinöörit ja teknikot	4 762	4 247	10,8	2 393	2 409	2 262	37,4	2 506	2 533	2 281
0041 Insinöörit	979	829	15,3	2 831	2 859	2 682	36,6	2 910	2 951	2 686
0042 Teknikot	2 637	2 448	7,2	2 375	2 383	2 267	37,4	2 506	2 524	2 277
0043 Työnjohtajat	1 145	969	15,4	2 057	2 089	1 877	38,0	2 154	2 196	1 921
009 Muut teknisen alan ammatit	1 032	332	67,8	1 723	1 829	1 671	36,7	1 730	1 844	1 675
0091 Mittausteknikot ja kartoittajat	331	261	21,1	1 802	1 811	1 769	37,7	1 811	1 820	1 775
0092 Piirtäjät, piirustus- ja mittausapulaiset	656	44	93,3	1 645	1 614	1 648	36,3	1 648	1 614	1 650
<b>01 Kemian ja fysiikan alaan kuuluva työ</b>	<b>1 090</b>	<b>417</b>	<b>61,7</b>	<b>2 298</b>	<b>2 774</b>	<b>1 993</b>	<b>37,1</b>	<b>2 348</b>	<b>2 870</b>	<b>2 015</b>
010 Kemistit ja fyysikot	420	255	39,3	2 971	2 956	2 995	36,8	3 068	3 088	3 036
012 Laborantit ja laboratorioapulaiset	437	94	78,5	1 695	1 900	1 637	37,1	1 719	1 955	1 653
014 Geologit ym.	59	52	11,9	3 632	3 638	3 576	36,3	3 634	3 641	3 576
019 Muut kemian ja fysiikan alaan kuuluvat ammatit	174	16	90,8	1 663	2 065	1 626	37,9	1 683	2 109	1 643
<b>02 Biologian alan työ</b>	<b>144</b>	<b>57</b>	<b>60,4</b>	<b>2 564</b>	<b>2 561</b>	<b>2 566</b>	<b>36,8</b>	<b>2 620</b>	<b>2 697</b>	<b>2 566</b>
021 Biologit	60	10	83,3	2 987	3 218	2 935	36,9	3 117	3 922	2 935
022 Maatalousneuvojat, -tutkijat ym.	59	27	54,2	2 209	2 376	2 058	36,7	2 216	2 393	2 058
0221 Maatalous- ja puutarha- sekä kalastusalan johto, tutkijat ja suunnitt.	36	20	44,4	2 416	2 533	2 268	36,9	2 416	2 533	2 268
0222 Maatalous- ja puutarha- sekä kalastusalan neuv. ja valistustoiminta	22	7	68,2	1 864	1 952	1 816	36,3	1 885	2 014	1 816
023 Metsätaloustutkijat ja -neuvojat	21	18	14,3	2 583	2 600	2 483	36,6	2 583	2 600	2 483
0231 Metsätaloustutkimus- ja metsätalouden johtotyö	8	7	12,5	3 128	...	...	36,5	3 128	...	...
0232 Metsätalousneuvojat ja -valvojat	13	11	15,4	2 220	...	...	36,8	2 220	...	...
<b>03 Opetusalaan kuuluva työ</b>	<b>72 856</b>	<b>21 167</b>	<b>70,9</b>	<b>2 320</b>	<b>2 520</b>	<b>2 237</b>	<b>28,7</b>	<b>2 542</b>	<b>2 830</b>	<b>2 422</b>
030 Yliopistojen ja korkeakoulujen opettajat	63	29	54,0	2 478	2 708	2 270	26,6	2 678	2 948	2 434
032 Keskiasteen ammatillisista koul. antavat opettajat	12 349	6 137	50,3	2 626	2 623	2 628	29,6	2 913	3 001	2 825
0321 Rehtorit ja johtajat	436	259	40,6	3 730	3 873	3 520	35,8	3 761	3 922	3 525
0322 Lehtorit ja yliopettajat	6 893	3 329	51,7	2 746	2 736	2 756	28,9	3 081	3 198	2 971
0323 Opettajat	748	427	42,9	2 693	2 701	2 682	36,7	2 738	2 748	2 724
0324 Tuntiopettajat	4 140	2 045	50,6	2 286	2 251	2 321	28,1	2 573	2 614	2 533
0329 Muut opettajat	132	77	41,7	2 398	2 465	2 308	36,8	2 417	2 487	2 321
033 Esiasteen koulujen johtajat ja opettajat	9 108	295	96,8	1 821	1 808	1 822	38,0	1 824	1 812	1 824
0331 Päiväkotien johtajat	21	1	95,2	2 065	...	...	38,3	2 065	...	...
0332 Lastentarhanopettajat	9 081	294	96,8	1 821	1 806	1 821	38,0	1 823	1 810	1 823
034 Peruskoulun opettajat	37 821	10 926	71,1	2 336	2 444	2 293	25,4	2 581	2 725	2 523
0341 Rehtorit	1 595	1 046	34,4	3 387	3 392	3 379	31,9	3 481	3 495	3 455
0342 Lehtorit	11 616	3 218	72,3	2 484	2 515	2 472	24,5	2 796	2 863	2 771
0343 Luokanopettajat	17 046	4 778	72,0	2 215	2 301	2 181	25,7	2 424	2 564	2 369
0344 Aineenopettajat	298	117	60,7	2 513	2 495	2 525	24,3	2 831	2 814	2 842
0345 Tuntiopettajat	4 061	1 045	74,3	1 965	1 936	1 975	23,9	2 179	2 177	2 180

**Taulukko 6a. Kuntasektorin kuukausipalkkaisten lukumäärät ja keskimääräiset ansiot ammattiryhmän ja sukupuolen mukaan lokakuussa 2002**

Tabell 6a. Månadslönade inom den kommunala sektorn; antal och medellöner efter yrkesgrupp och kön i oktober 2002

Kokoaikaiset – Heltidsanställda	Lukumäärä – Antal			Säännöllisen työajan ansio – Ordinarie arbetstidslön			Säänn. viikko- työaika – Ordinarie arbetstid	Kokonaisansio – Totallön		
	Yht.– Totalt	Miehet– Män	Naiset– Kvinnor	Yht.– Totalt	Miehet– Män	Naiset– Kvinnor		Yht.– Totalt	Miehet– Män	Naiset– Kvinnor
<b>AMMATTIRYHMÄ – YRKESGRUPP</b>										
Ammattinimike lkm > 5 –				€	€	€		€	€	€
Yrkesbenämning antal > 5			%							
0349 Muut opettajat	3 205	722	77,5	2 326	2 357	2 317	25,8	2 620	2 762	2 579
035 Oppikoulujen opettajat	6 659	2 348	64,7	2 659	2 797	2 582	24,5	3 052	3 195	2 974
0351 Rehtorit	416	287	31,0	4 084	4 094	4 060	34,2	4 094	4 108	4 064
0352 Lehtorit	4 979	1 681	66,2	2 649	2 703	2 622	24,1	3 095	3 182	3 050
0353 Tuntiopettajat	1 159	348	70,0	2 166	2 147	2 174	22,4	2 486	2 487	2 485
0359 Muut opettajat	105	32	69,5	2 298	2 416	2 245	26,8	2 543	2 633	2 503
037 Eryityskoulujen opettajat	1 549	392	74,7	2 281	2 334	2 263	26,1	2 639	2 778	2 591
0371 Johtajat	13	7	46,2	3 437	...	...	33,6	3 673	...	...
0372 Opettajat	1 293	324	74,9	2 329	2 385	2 310	26,1	2 704	2 854	2 653
0373 Tuntiopettajat	243	61	74,9	1 967	1 892	1 991	25,6	2 242	2 221	2 248
038 Aikuisoppilaitosten opettajat	959	323	66,3	2 404	2 633	2 285	29,7	2 437	2 680	2 309
0381 Rehtorit	224	106	52,7	3 301	3 480	3 130	35,7	3 303	3 483	3 131
0382 Opettajat	690	208	69,9	2 142	2 226	2 104	27,1	2 186	2 297	2 136
0383 Tuntiopettajat	32	6	81,3	1 958	1 669	2 013	21,6	1 958	1 669	2 013
0389 Muut opettajat	13	3	76,9	1 983	...	...	22,9	1 983	...	...
039 Muut opetusalan ammatit	4 348	717	83,5	1 761	2 146	1 683	36,3	1 781	2 188	1 698
0391 Koulutuspäälliköt	166	60	63,9	3 160	3 282	3 089	36,4	3 186	3 282	3 129
0392 Koulutussihteerit	560	16	97,1	1 679	1 986	1 670	36,2	1 682	1 997	1 672
0393 Muut opettajat	858	339	60,5	2 335	2 416	2 282	30,6	2 398	2 489	2 339
0399 Muut opetusalan työntekijät	2 762	300	89,1	1 470	1 498	1 467	37,9	1 478	1 511	1 474
<b>05 Lainopillinen työ</b>	<b>406</b>	<b>206</b>	<b>49,3</b>	<b>2 730</b>	<b>2 806</b>	<b>2 652</b>	<b>36,2</b>	<b>2 734</b>	<b>2 810</b>	<b>2 656</b>
051 Tuomioistuini- ja hallintolakimiehet	135	67	50,4	3 353	3 473	3 236	36,3	3 353	3 473	3 237
053 Lainopilliset asiamiehet ja muut lainop. alan ja sitä tukevat ammatit	247	130	47,4	2 402	2 453	2 345	36,2	2 407	2 455	2 352
059 Muut lainopillisen alan ammatit	23	8	65,2	2 678	3 213	2 372	36,3	2 702	3 278	2 372
<b>06 Kirjallinen toiminta, toimittajan työ ym.</b>	<b>563</b>	<b>150</b>	<b>73,4</b>	<b>2 140</b>	<b>2 110</b>	<b>2 150</b>	<b>36,5</b>	<b>2 160</b>	<b>2 131</b>	<b>2 171</b>
061 Toimittajat ja kirjailijat	32	4	87,5	2 218	...	...	36,2	2 241	...	...
064 Tiedottajat	312	64	79,5	2 304	2 481	2 260	36,2	2 324	2 500	2 279
065 Kääntäjät	187	64	65,8	1 899	1 842	1 931	37,0	1 927	1 872	1 957
069 Muut kirjallisen ja toimittajan työn ammatit	32	18	43,8	1 799	1 620	2 068	37,3	1 799	1 620	2 068
<b>07 Taiteellinen ja viihteellinen työ</b>	<b>1 339</b>	<b>877</b>	<b>34,5</b>	<b>2 034</b>	<b>2 083</b>	<b>1 936</b>	<b>36,6</b>	<b>2 061</b>	<b>2 118</b>	<b>1 948</b>
071 Kuvaamataiteilijat ym.	18	4	77,8	1 866	...	...	36,3	1 903	...	...
072 Somistajat, tekstaaajat	14	2	85,7	2 081	...	...	38,4	2 083	...	...
074 Valokuvaajat	26	17	34,6	1 799	1 858	1 687	37,3	1 827	1 882	1 723
075 Näyttämötaiteilijat ym.	184	102	44,6	2 026	2 029	2 021	39,7	2 052	2 058	2 044
076 Muusikot	688	464	32,6	2 169	2 239	2 011	34,8	2 172	2 243	2 012
077 Ohjaajat, leatteriesimiehet ym.	44	30	31,8	2 392	2 365	2 454	38,1	2 419	2 401	2 460
079 Muut taiteellisen ja viihtell. alan ammatit	364	257	29,4	1 774	1 809	1 692	38,1	1 849	1 904	1 718
<b>08 Kirjasto-, arkisto- ja museoalan työ</b>	<b>4 555</b>	<b>791</b>	<b>82,6</b>	<b>1 716</b>	<b>1 725</b>	<b>1 714</b>	<b>36,3</b>	<b>1 721</b>	<b>1 741</b>	<b>1 717</b>
081 Kirjastonhoitajat ym.	3 642	588	83,9	1 689	1 660	1 694	36,2	1 692	1 670	1 696
0811 Kirjastonhoitajat ja amanuenssit	1 177	172	85,4	1 921	1 883	1 927	36,2	1 926	1 906	1 929
0812 Muut kirjastotyöntekijät	2 386	406	83,0	1 570	1 565	1 571	36,2	1 572	1 572	1 572
082 Arkistonhoitajat	391	39	90,0	1 702	1 762	1 696	36,4	1 719	1 762	1 714
0821 Arkistonhoitajat	349	35	90,0	1 727	1 799	1 719	36,4	1 745	1 799	1 739
0822 Muut arkistotyöntekijät	42	4	90,5	1 500	...	...	36,6	1 506	...	...
083 Museovirkailijat	391	132	66,2	1 943	1 968	1 930	36,8	1 963	2 013	1 938
0831 Museonhoitajat	184	58	68,5	2 325	2 440	2 275	36,2	2 333	2 455	2 279
0832 Muut museotyöntekijät	206	74	64,1	1 585	1 600	1 577	37,2	1 617	1 668	1 588
089 Muut kirjasto- arkisto- ja museoalan ammatit	131	32	75,6	1 810	1 845	1 798	36,3	1 815	1 860	1 801
<b>09 Muu tekninen, luonnontiet. lainopillinen, taiteellinen ja humanistinen työ</b>	<b>68</b>	<b>26</b>	<b>61,8</b>	<b>1 672</b>	<b>1 698</b>	<b>1 657</b>	<b>36,5</b>	<b>1 681</b>	<b>1 722</b>	<b>1 657</b>

**Taulukko 6a. Kuntasektorin kuukausipalkkaisten lukumäärät ja keskimääräiset ansiot ammattiryhmän ja sukupuolen mukaan lokakuussa 2002**

Tabell 6a. Månadslönade inom den kommunala sektorn; antal och medellöner efter yrkesgrupp och kön i oktober 2002

Kokoaikaiset – Heltidsanställda	Lukumäärä – Antal			Säännöllisen työajan ansio – Ordinarie arbetstidslön			Säänn. viikko-työaika – Ordinarie arbetstid	Kokonaisansio – Totallön		
	Yht.– Totalt	Miehet– Män	Naiset– Kvinnor %	Yht.– Totalt €	Miehet– Män €	Naiset– Kvinnor €		Yht.– Totalt €	Miehet– Män €	Naiset– Kvinnor €
<b>AMMATTIRYHMÄ – YRKESGRUPP</b>										
Ammattinimike lkm > 5 – Yrkesbenämning antal > 5										
<b>1 Terveyden- ja sairaudenhoito, sosiaalialan työ</b>	<b>162 309</b>	<b>15 954</b>	<b>90,2</b>	<b>2 039</b>	<b>2 773</b>	<b>1 957</b>	<b>37,8</b>	<b>2 106</b>	<b>3 073</b>	<b>1 999</b>
<b>10 Terveyden- ja sairaudenhoitotyö</b>	<b>89 137</b>	<b>9 736</b>	<b>89,1</b>	<b>2 228</b>	<b>3 225</b>	<b>2 107</b>	<b>38,0</b>	<b>2 335</b>	<b>3 697</b>	<b>2 170</b>
101 Lääkärit	9 170	4 376	52,3	4 396	4 745	4 074	37,8	5 269	5 790	4 790
1011 Ylilääkärit	2 204	1 494	32,2	5 423	5 589	5 072	37,9	6 297	6 577	5 709
1012 Erikois-, osaston- ja terveyskeskuslääkärit	6 010	2 539	57,8	4 174	4 393	4 015	37,6	5 009	5 426	4 707
1013 Apulaislääkärit	956	343	64,1	3 172	3 330	3 084	38,2	4 319	4 780	4 062
102 Ylihoitajat ym.	492	22	95,5	2 841	2 846	2 841	37,0	2 849	2 852	2 849
103 Hoitohenkilökunta	70 116	4 404	93,7	2 033	2 126	2 027	38,0	2 060	2 159	2 053
1031 Osastonhoitajat ja muut johtavat hoitajat	3 887	157	96,0	2 285	2 399	2 280	38,2	2 345	2 448	2 341
1032 Apulaisosastonhoitajat muu erikoistunut hoitohenkilöstö	8 131	141	98,3	2 017	2 156	2 015	38,1	2 040	2 188	2 038
1033 Pidemmän koulutuksen saanut hoitohenkilökunta	30 302	2 240	92,6	2 080	2 150	2 075	38,1	2 116	2 194	2 110
1034 Laboratorionhoitajat	3 351	77	97,7	1 949	1 875	1 950	38,1	1 989	1 922	1 991
1035 Lastenhoitajat	868	9	99,0	2 081	1 846	2 082	38,0	2 090	1 900	2 091
1036 Mielisairaanhoidajat	3 880	1 312	66,2	2 057	2 149	2 007	38,1	2 068	2 168	2 014
1037 Perushoitajat	18 765	409	97,8	1 933	1 907	1 934	37,9	1 940	1 923	1 940
1038 Kuntohoitajat	841	59	93,0	1 717	1 708	1 717	38,1	1 728	1 716	1 729
1039 Kuulontutkijat, jalkojenhoitajat ja muu hoitohenkilökunta	91	-	100,0	1 733	...	...	38,2	1 747	...	...
104 Muu hoitoalan henkilöstö	7 553	927	87,7	1 660	1 937	1 619	38,2	1 682	2 047	1 629
1041 Lääkintävahtimestarit ja sairaankulj.henkilöstö	947	771	18,6	1 973	1 990	1 890	38,8	2 096	2 121	1 976
1042 Tutkimustekn. ja avustava hoitohenkilökunta	6 606	156	97,6	1 613	1 663	1 612	38,1	1 621	1 671	1 619
109 Muut terveyden- ja sairaudenhoitotyön ammatit	1 806	7	99,6	1 706	1 365	1 708	38,2	1 709	1 408	1 710
<b>11 Liikunta ja työterapia työ</b>	<b>1 977</b>	<b>307</b>	<b>84,5</b>	<b>1 804</b>	<b>1 707</b>	<b>1 822</b>	<b>38,1</b>	<b>1 808</b>	<b>1 713</b>	<b>1 825</b>
111 Liikuntaterapiatyö	198	17	91,4	1 792	1 758	1 795	38,1	1 793	1 758	1 796
112 Työ- ja toimintaterapeutit	1 352	265	80,4	1 697	1 688	1 699	38,1	1 702	1 695	1 703
113 Puheterapeutit	354	4	98,9	2 231	...	...	38,0	2 232	...	...
119 Muut liikunta- ja työterapia-työn ammatit	73	21	71,2	1 740	1 789	1 721	38,1	1 742	1 796	1 721
<b>12 Hammashoitoalan työ</b>	<b>4 670</b>	<b>494</b>	<b>89,4</b>	<b>2 574</b>	<b>4 185</b>	<b>2 377</b>	<b>37,7</b>	<b>2 662</b>	<b>4 468</b>	<b>2 441</b>
121 Hammaslääkärit	1 747	473	72,9	4 057	4 297	3 966	37,0	4 278	4 592	4 160
1211 Johtavat hammaslääkärit	179	85	52,5	4 272	4 510	4 072	37,3	4 494	4 876	4 171
1212 Terveyskeskus- ja erikoishammaslääkärit	1 555	383	75,4	4 042	4 272	3 964	36,9	4 264	4 555	4 166
122 Hammashoitajat	2 917	19	99,3	1 665	1 620	1 665	38,2	1 670	1 620	1 671
129 Muut hammashoitoalan ammatit	6	2	66,7	1 995	...	...	38,0	2 041	...	...
<b>13 Apteekialan työ</b>	<b>559</b>	<b>29</b>	<b>94,8</b>	<b>1 960</b>	<b>2 232</b>	<b>1 944</b>	<b>38,2</b>	<b>1 982</b>	<b>2 251</b>	<b>1 966</b>
131 Proviisorit ja apteekkarit	60	11	81,7	3 048	3 037	3 051	37,7	3 071	3 087	3 066
132 Farmaseutit	313	11	96,5	2 041	2 074	2 040	38,2	2 074	2 078	2 074
139 Muut apteekialan ammatit	186	7	96,2	1 490	1 328	1 497	38,2	1 492	1 328	1 499
<b>14 Eläinlääketieteellinen työ</b>	<b>360</b>	<b>161</b>	<b>55,3</b>	<b>1 993</b>	<b>1 955</b>	<b>2 024</b>	<b>37,4</b>	<b>2 268</b>	<b>2 268</b>	<b>2 268</b>
141 Eläinlääkärit	357	160	55,2	1 994	1 953	2 028	37,4	2 271	2 268	2 274
<b>15 Sosiaalialan työ</b>	<b>59 247</b>	<b>2 651</b>	<b>95,5</b>	<b>1 724</b>	<b>1 970</b>	<b>1 711</b>	<b>37,5</b>	<b>1 737</b>	<b>1 985</b>	<b>1 725</b>
151 Johto- ja hallintotehtävissä toimivat sosiaalityöntekijät	3 907	487	87,5	2 270	2 527	2 233	37,5	2 275	2 535	2 238
152 Sosiaalialan erityistyöntekijät	6 047	543	91,0	1 892	1 942	1 886	37,0	1 900	1 957	1 894
153 Muut sosiaalialan työntekijät	577	64	88,9	1 879	2 025	1 861	37,3	1 881	2 025	1 863

**Taulukko 6a. Kuntasektorin kuukausipalkkaisten lukumäärät ja keskimääräiset ansiot ammattiryhmän ja sukupuolen mukaan lokakuussa 2002**

Tabell 6a. Månadslönade inom den kommunala sektorn; antal och medellöner efter yrkesgrupp och kön i oktober 2002

Kokoaikaiset – Heltidsanställda	Lukumäärä – Antal			Säännöllisen työajan ansio – Ordinarie arbetstidslön			Säänn. viikko-työaika – Ordinarie arbetstid	Kokonaisansio – Totallön			
	Yht.– Totalt	Miehet– Män	Naiset– Kvinnor	Yht.– Totalt	Miehet– Män	Naiset– Kvinnor		Yht.– Totalt	Miehet– Män	Naiset– Kvinnor	
AMMATTIRYHMÄ – YRKESGRUPP			%	€	€	€		€	€	€	
Ammattinimike lkm > 5 – Yrkesbenämning antal > 5											
154	Lastenhoitajat ja muu lastenhoitohenkilöstö	14 292	304	97,9	1 625	1 653	1 625	38,2	1 627	1 659	1 626
155	Perhepäivähoitajat (kodeissa)	14 150	18	99,9	1 461	1 357	1 461	37,4	1 505	1 366	1 505
156	Harrastus- ja askartelu- ym. Ohjaajat	3 149	742	76,4	1 825	1 885	1 806	37,9	1 838	1 911	1 815
157	Kodinhoitajat, kotiaavustajat	11 053	105	99,1	1 758	1 574	1 759	36,7	1 765	1 582	1 767
159	Muut sosiaaliryhmän ammatit	6 072	388	93,6	1 800	1 804	1 800	37,7	1 806	1 821	1 805
<b>16</b>	<b>Ympäristön ja terveyden -suojelutyö</b>	<b>929</b>	<b>423</b>	<b>54,5</b>	<b>2 243</b>	<b>2 307</b>	<b>2 189</b>	<b>36,7</b>	<b>2 251</b>	<b>2 318</b>	<b>2 196</b>
161	Ammattientarkastajat, terveystarkastajat	474	209	55,9	2 094	2 180	2 028	36,9	2 099	2 188	2 029
1611	Terveys- ja työsuojelutarkastajat	471	209	55,6	2 094	2 180	2 026	36,9	2 098	2 188	2 027
169	Muut ympäristön- ja terveydensuojelutyön ammatit	455	214	53,0	2 398	2 430	2 369	36,6	2 411	2 444	2 382
<b>17</b>	<b>Psykologit</b>	<b>1 499</b>	<b>242</b>	<b>83,9</b>	<b>2 367</b>	<b>2 447</b>	<b>2 351</b>	<b>36,9</b>	<b>2 370</b>	<b>2 454</b>	<b>2 353</b>
171	Psykologit	1 499	242	83,9	2 367	2 447	2 351	36,9	2 370	2 454	2 353
<b>18</b>	<b>Vapaa-aika toimi</b>	<b>3 851</b>	<b>1 910</b>	<b>50,4</b>	<b>1 720</b>	<b>1 752</b>	<b>1 688</b>	<b>37,6</b>	<b>1 734</b>	<b>1 776</b>	<b>1 694</b>
181	Nuorisotyö	1 727	683	60,5	1 681	1 733	1 648	37,8	1 689	1 745	1 653
1811	Nuorisotyön johto- ja suunnittelutehtävät	569	235	58,7	1 769	1 859	1 705	37,1	1 780	1 879	1 709
1812	Muu nuorisotyö	1 158	448	61,3	1 637	1 664	1 620	38,1	1 643	1 671	1 625
182	Raittiustyö	31	8	74,2	1 804	1 885	1 782	36,6	1 804	1 885	1 782
1821	Raittiustyön johto- ja suunnittelutehtävät	27	8	70,4	1 804	1 885	1 778	36,5	1 804	1 885	1 778
183	Urheilu- ja liikuntatyö	1 475	988	33,0	1 725	1 753	1 665	37,9	1 749	1 786	1 671
1831	Urheilu- ja liikuntatyön johto- ja suunnittelutehtävät	363	284	21,8	1 969	1 956	2 019	37,2	2 001	1 995	2 021
1832	Muu urheilu ja liikuntatyö	1 111	703	36,7	1 641	1 669	1 591	38,1	1 662	1 698	1 597
184	Loma- ja virkistystoimi	392	160	59,2	1 708	1 686	1 723	37,0	1 726	1 719	1 731
1841	Loma- ja virkistystoiminnan johto- ja suunnittelutehtävät	242	71	70,7	1 788	1 828	1 771	36,5	1 807	1 871	1 781
1842	Muu loma- ja virkistystoimintatyö	150	89	40,7	1 580	1 577	1 585	37,9	1 597	1 604	1 587
185	Kulttuuritoimi	226	71	68,6	1 979	2 040	1 951	36,6	1 985	2 040	1 960
1851	Kulttuuritoimen johto- ja suunnittelutehtävät	175	52	70,3	2 075	2 179	2 031	36,4	2 080	2 179	2 038
<b>19</b>	<b>Muu terveyden- ja sairaan-</b>										
	<b>hoitotyö, sosiaalinen työ ym</b>	<b>80</b>	<b>1</b>	<b>98,7</b>	<b>2 250</b>	<b>...</b>	<b>...</b>	<b>38,1</b>	<b>2 257</b>	<b>...</b>	<b>...</b>
191	Ruokavalioasiantuntijat	80	1	98,7	2 250	...	...	38,1	2 257	...	...
<b>2</b>	<b>Hallinnollinen, tilinpidollinen ja konttoritekninen työ</b>	<b>43 476</b>	<b>8 787</b>	<b>79,8</b>	<b>2 001</b>	<b>2 654</b>	<b>1 832</b>	<b>36,7</b>	<b>2 016</b>	<b>2 688</b>	<b>1 842</b>
<b>20</b>	<b>Yhteiskunnallis-hallinnollinen työ</b>	<b>8 242</b>	<b>3 954</b>	<b>52,0</b>	<b>2 983</b>	<b>3 399</b>	<b>2 598</b>	<b>36,3</b>	<b>2 999</b>	<b>3 419</b>	<b>2 610</b>
202	Kunnallishallinnon johtavat toimihenkilöt	8 200	3 942	51,9	2 987	3 403	2 601	36,3	3 003	3 422	2 613
2021	Hallinnon ylin johtohenkilöstö	712	582	18,3	4 708	4 908	3 820	36,3	4 710	4 910	3 820
2022	Laitosten ja virastojen ym. Johtajat	486	280	42,4	3 870	4 266	3 322	36,4	3 901	4 318	3 324
2023	Hallinnollisissa yleisjohtotehtävissä toimiva henkilöstö	2 037	907	55,5	3 053	3 437	2 742	36,3	3 074	3 473	2 752
2024	Talousjohto	842	403	52,1	3 088	3 365	2 831	36,3	3 104	3 375	2 852
2025	Einkeino- ja suunnittelutoiminta	2 139	972	54,6	2 562	2 731	2 422	36,3	2 574	2 738	2 438
2026	Muu hallinnollinen										
2026	Muu hallinnollinen erityishenkilöstö	1 984	798	59,8	2 492	2 785	2 295	36,5	2 507	2 806	2 305
209	Muut yhteiskunnallis-hallinnollisen työn ammatit	42	12	71,4	2 226	2 304	2 194	36,8	2 230	2 313	2 196
<b>22</b>	<b>Henkilöstöasioiden hoito</b>	<b>847</b>	<b>142</b>	<b>83,2</b>	<b>2 232</b>	<b>2 892</b>	<b>2 096</b>	<b>36,4</b>	<b>2 243</b>	<b>2 897</b>	<b>2 108</b>
221	Henkilöstöhallinnon hoitajat	621	105	83,1	2 367	3 133	2 206	36,3	2 374	3 134	2 215
2211	Johtohenkilöt	162	57	64,8	3 269	3 616	3 081	36,3	3 272	3 616	3 086
2212	Henkilöstöhallinnon virkailijat	459	48	89,5	2 028	2 534	1 968	36,3	2 038	2 538	1 978
222	Työnvälitysvirkailijat	30	5	83,3	2 137	...	...	36,4	2 137	...	...
2221	Työnvälityksen johtohenkilöt	23	4	82,6	2 238	...	...	36,3	2 238	...	...
2222	Muut työnvälitysvirkailijat	6	-	100,0	1 849	...	...	36,8	1 849	...	...
229	Muut henkilöstöasioiden hoitajat	196	32	83,7	1 820	2 217	1 741	36,9	1 842	2 236	1 764

**Taulukko 6a. Kuntasektorin kuukausipalkkaisten lukumäärät ja keskimääräiset ansiot ammattiryhmän ja sukupuolen mukaan lokakuussa 2002**

Tabell 6a. Månadslönade inom den kommunala sektorn; antal och medellöner efter yrkesgrupp och kön i oktober 2002

Kokoaikaiset – Heltidsanställda	Lukumäärä – Antal			Säännöllisen työajan ansio – Ordinarie arbetstidslön			Säänn. viikko-työaika – Ordinarie arbetstid	Kokonaisansio – Totallön		
	Yht.– Totalt	Miehet– Män	Naiset– Kvinnor	Yht.– Totalt	Miehet– Män	Naiset– Kvinnor		Yht.– Totalt	Miehet– Män	Naiset– Kvinnor
AMMATTIRYHMÄ – YRKESGRUPP			%	€	€	€		€	€	€
Ammattinimike lkm > 5 – Yrkesbenämning antal > 5										
<b>23 Talous ja tilinpitotyö ym.</b>	<b>2 569</b>	<b>195</b>	<b>92,4</b>	<b>1 884</b>	<b>2 528</b>	<b>1 830</b>	<b>36,3</b>	<b>1 894</b>	<b>2 541</b>	<b>1 840</b>
231 Tilintarkastajat	537	73	86,4	2 094	2 570	2 018	36,3	2 107	2 592	2 030
2311 Tilintarkastajat ja revisorit	48	24	50,0	3 137	3 331	2 943	36,3	3 137	3 331	2 943
2312 Laskentatarkkaajat ja taloustarkkaajat	489	49	90,0	1 992	2 206	1 967	36,3	2 006	2 238	1 980
232 Tilinpitohenkilökunta	1 901	104	94,5	1 814	2 547	1 772	36,3	1 821	2 549	1 779
2321 Kirjanpitokamreerit ym.	368	61	83,4	2 247	3 201	2 058	36,2	2 257	3 201	2 070
2322 Muut kirjanpitäjät	1 202	34	97,2	1 708	1 624	1 711	36,2	1 712	1 624	1 715
2323 Kassanhoitajat (konttori/toimisto)	299	7	97,7	1 701	1 641	1 702	36,9	1 711	1 643	1 712
2324 Muu tilinpitohenkilökunta	27	2	92,6	1 879	...	...	36,3	1 894	...	...
239 Muut talous- ja tilinpitotyön ammatit	131	18	86,3	2 014	2 258	1 973	36,2	2 060	2 295	2 021
<b>24 Sihteeri, konekirjoitustyö ja muut toimistopalvelut</b>	<b>27 115</b>	<b>1 790</b>	<b>93,4</b>	<b>1 668</b>	<b>1 659</b>	<b>1 668</b>	<b>36,8</b>	<b>1 678</b>	<b>1 694</b>	<b>1 676</b>
241 Osasto- ja toimistosihteerit	12 007	372	96,9	1 706	1 932	1 699	36,9	1 716	1 936	1 709
242 Toimistovirkailijat	7 737	198	97,4	1 615	1 561	1 617	36,2	1 619	1 562	1 620
243 Tekstinkäsittelijät	847	16	98,1	1 577	1 537	1 578	36,3	1 598	1 586	1 598
244 Toimistopalveluja suorittavat henkilöt	6 524	1 204	81,5	1 670	1 592	1 688	37,3	1 686	1 642	1 696
2441 Toimistopalvelujen esimiehet	885	128	85,5	1 767	1 740	1 772	36,3	1 796	1 866	1 784
2442 Palkanlaskijat	1 259	28	97,8	1 717	1 747	1 716	36,2	1 723	1 750	1 723
2443 Kirjaajat	97	5	94,8	1 652	...	...	36,9	1 667	...	...
2444 Muut toimistopalveluja suorittavat henkilöt	2 953	77	97,4	1 670	1 609	1 672	37,9	1 676	1 651	1 677
2445 Vahtimestarit	1 298	962	25,9	1 559	1 566	1 541	37,8	1 595	1 607	1 558
<b>25 Atk-alaan kuuluva työ ym.</b>	<b>2 818</b>	<b>1 841</b>	<b>34,7</b>	<b>2 208</b>	<b>2 229</b>	<b>2 169</b>	<b>36,4</b>	<b>2 253</b>	<b>2 276</b>	<b>2 210</b>
251 Atk-päälliköt	183	143	21,9	3 162	3 169	3 135	36,3	3 177	3 186	3 144
252 Atk-suunnittelijat ja ohjelmoijat	1 271	787	38,1	2 434	2 457	2 396	36,4	2 493	2 516	2 454
2521 Johtavat suunnittelijat ja ohjelmoijat	954	595	37,6	2 470	2 499	2 424	36,3	2 526	2 553	2 481
2522 Muut suunnittelijat ja ohjelmoijat	213	126	40,8	2 122	2 139	2 097	36,7	2 198	2 214	2 174
253 Tietokoneiden käyttöteht. toimivat henkilöt	684	486	28,9	1 956	1 988	1 874	36,7	2 003	2 043	1 900
2531 Käyttöpuolen esimiehet	158	131	17,1	2 535	2 582	2 274	37,0	2 652	2 706	2 347
2532 Tietotekniikan tukihenk. ja operaattorit	484	349	27,9	1 778	1 763	1 818	36,6	1 805	1 793	1 837
2533 Atk-kirjoittajat	12	3	75,0	1 552	...	...	36,3	1 552	...	...
259 Muut atk-alan ammatit	680	425	37,5	1 759	1 740	1 791	36,4	1 784	1 765	1 815
<b>26 Yhteiskuntatieteellinen ym. selvitystyö</b>	<b>1 123</b>	<b>373</b>	<b>66,8</b>	<b>2 216</b>	<b>2 424</b>	<b>2 112</b>	<b>36,8</b>	<b>2 280</b>	<b>2 568</b>	<b>2 136</b>
261 Tutkijat ja suunnittelijat	619	237	61,7	2 591	2 823	2 446	36,9	2 702	3 045	2 488
262 Avustavat selvitystyöntekijät	479	132	72,4	1 736	1 695	1 752	36,7	1 742	1 700	1 758
269 Muut yhteiskuntatiet. selvitystyön ammatit	25	4	84,0	1 874	...	...	36,3	1 874	...	...
<b>29 Muu hallinnollinen, tilinpidollinen ja konttoritekninen työ</b>	<b>762</b>	<b>492</b>	<b>35,4</b>	<b>1 876</b>	<b>1 927</b>	<b>1 786</b>	<b>37,7</b>	<b>1 902</b>	<b>1 965</b>	<b>1 789</b>
291 Tarjoustenlaskijat, tilausten käsittelijät	11	1	90,9	1 631	...	...	36,4	1 638	...	...
297 Isännöitsijät ja varastopäälliköt	190	145	23,7	2 299	2 336	2 178	36,8	2 313	2 352	2 186
298 Varastonhoitajat	518	321	38,0	1 702	1 701	1 704	38,2	1 728	1 743	1 706
299 Muut hallinnolliset, tilinpidolliset ja konttoritekniset ammatit	43	25	41,9	2 140	2 372	1 806	36,6	2 220	2 508	1 806

**Taulukko 6a. Kuntasektorin kuukausipalkkaisten lukumäärät ja keskimääräiset ansiot ammattiryhmän ja sukupuolen mukaan lokakuussa 2002**

Tabell 6a. Månadslönade inom den kommunala sektorn; antal och medellöner efter yrkesgrupp och kön i oktober 2002

Kokoaikaiset – Heltidsanställda	Lukumäärä – Antal			Säännöllisen työajan ansio – Ordinarie arbetstidslön			Säänn. viikko-työaika – Ordinarie arbetstid	Kokonaisansio – Totallön		
	Yht.– Totalt	Miehet– Män	Naiset– Kvinnor %	Yht.– Totalt €	Miehet– Män €	Naiset– Kvinnor €		Yht.– Totalt €	Miehet– Män €	Naiset– Kvinnor €
<b>AMMATTIRYHMÄ – YRKESGRUPP</b>										
Ammattinimike lkm > 5 – Yrkesbenämning antal > 5										
<b>3 Kaupallinen työ</b>	<b>316</b>	<b>103</b>	<b>67,4</b>	<b>2 089</b>	<b>2 497</b>	<b>1 892</b>	<b>36,9</b>	<b>2 105</b>	<b>2 516</b>	<b>1 906</b>
<b>31 Kaupallinen työ</b>	<b>316</b>	<b>103</b>	<b>67,4</b>	<b>2 089</b>	<b>2 497</b>	<b>1 892</b>	<b>36,9</b>	<b>2 105</b>	<b>2 516</b>	<b>1 906</b>
311 Mainonta- ja myyntityön johto	85	47	44,7	2 796	2 892	2 680	36,4	2 796	2 892	2 680
312 Muu kaupallinen työ	231	56	75,8	1 837	2 181	1 725	37,1	1 858	2 216	1 741
<b>4 Maa- ja metsätalous, kalastustyö</b>	<b>3 780</b>	<b>1 922</b>	<b>49,2</b>	<b>1 767</b>	<b>1 785</b>	<b>1 749</b>	<b>38,0</b>	<b>1 794</b>	<b>1 817</b>	<b>1 769</b>
<b>40 Maatilatalous ja eläintenhoito</b>	<b>3 319</b>	<b>1 645</b>	<b>50,4</b>	<b>1 744</b>	<b>1 753</b>	<b>1 735</b>	<b>38,0</b>	<b>1 770</b>	<b>1 784</b>	<b>1 756</b>
401 Työnjohtajat	52	40	23,1	1 824	1 802	1 894	38,2	1 859	1 839	1 924
402 Maataloustyöntekijät eläintenhoitajat	3 267	1 605	50,9	1 743	1 752	1 734	38,0	1 769	1 783	1 754
<b>41 Puutarha ja puistotyö</b>	<b>418</b>	<b>239</b>	<b>42,8</b>	<b>1 935</b>	<b>1 976</b>	<b>1 878</b>	<b>37,9</b>	<b>1 966</b>	<b>2 016</b>	<b>1 897</b>
411 Työnjohtajat	235	144	38,7	2 112	2 113	2 111	37,6	2 143	2 149	2 135
412 Puutarha- ja puistotyöntekijät	183	95	48,1	1 681	1 742	1 614	38,2	1 710	1 786	1 627
<b>42 Riistanhoito ja metsästyö sekä kalastus</b>	<b>8</b>	<b>5</b>	<b>37,5</b>	<b>1 823</b>	...	...	<b>36,8</b>	<b>1 894</b>	...	...
421 Esimiehet	7	4	42,9	1 876	...	...	36,5	1 958	...	...
44 Metsätyö	35	33	5,7	1 960	1 952	2 095	38,1	1 970	1 962	2 095
441 Työnjohtajat	25	23	8,0	2 156	2 162	2 095	38,1	2 170	2 177	2 095
442 Metsä- ja uittotyöntekijät	10	10	-	1 490	...	-	38,3	1 490	...	-
<b>6 Kuljetus ja liikennetyö</b>	<b>3 333</b>	<b>2 211</b>	<b>33,7</b>	<b>1 913</b>	<b>2 023</b>	<b>1 682</b>	<b>37,8</b>	<b>1 981</b>	<b>2 110</b>	<b>1 710</b>
<b>60 Meripäälystötyö</b>	<b>48</b>	<b>47</b>	<b>2,1</b>	<b>2 408</b>	<b>2 418</b>	<b>1 968</b>	<b>37,9</b>	<b>2 728</b>	<b>2 744</b>	<b>1 968</b>
603 Konepäälystö	46	45	2,2	2 406	2 416	1 968	37,9	2 729	2 746	1 968
6031 Konepäälliköt	17	16	5,9	2 473	2 504	1 968	38,2	2 751	2 800	1 968
6032 Konemestarit	29	29	-	2 367	...	-	37,6	2 716	...	-
<b>61 Kansi- ja konemiehistötyö</b>	<b>21</b>	<b>21</b>	<b>-</b>	<b>2 472</b>	...	-	<b>37,7</b>	<b>2 919</b>	...	-
611 Kansimiehistö sekä pienten alusten kulj.	11	11	-	2 847	...	-	37,2	3 312	...	-
612 Konemiehistö	9	9	-	1 946	...	-	38,2	2 304	...	-
<b>63 Veterin ja moottorivaunun kuljetustyö</b>	<b>79</b>	<b>50</b>	<b>36,7</b>	<b>2 019</b>	<b>2 021</b>	<b>2 016</b>	<b>38,3</b>	<b>2 039</b>	<b>2 047</b>	<b>2 027</b>
631 Veterinkuljettajat ym. (ml. metrojunankulj.)	79	50	36,7	2 019	2 021	2 016	38,3	2 039	2 047	2 027
<b>64 Tieliikennetyö</b>	<b>1 888</b>	<b>1 686</b>	<b>10,7</b>	<b>1 960</b>	<b>1 960</b>	<b>1 962</b>	<b>38,2</b>	<b>2 034</b>	<b>2 030</b>	<b>2 070</b>
641 Moottorijoneuvon- ja raitiovaununkuljettajat	1 877	1 676	10,7	1 962	1 962	1 962	38,2	2 036	2 032	2 070
649 Muut tieliikennetyön ammatit	11	10	9,1	1 627	...	-	37,6	1 627	...	-
<b>65 Liikenteen johto- ja liikennettä palveleva työ</b>	<b>341</b>	<b>265</b>	<b>22,3</b>	<b>2 414</b>	<b>2 528</b>	<b>2 019</b>	<b>37,3</b>	<b>2 544</b>	<b>2 684</b>	<b>2 057</b>
651 Satamaliikenteen johto	139	135	2,9	2 539	2 536	2 621	37,2	2 806	2 805	2 832
6511 Satamakapteenit ja pääll.	18	17	5,6	3 569	...	...	36,9	3 748	...	...
6512 Satamavirkailijat ja -työnjohtajat	104	102	1,9	2 312	2 307	2 568	37,3	2 616	2 609	2 989
656 Tieliikenteen johto	66	60	9,1	2 589	2 589	2 586	37,4	2 640	2 644	2 599
657 Tieliikenteen palveluhenkilöstö	70	32	54,3	2 035	2 323	1 791	37,9	2 063	2 355	1 818
658 Aikataulusuunnittelijat	18	13	27,8	2 578	...	...	36,4	2 597	...	...
659 Muut liikenteen johto- ja palvelutyöt	44	21	52,3	2 330	2 685	1 975	37,0	2 357	2 697	2 018
<b>66 Posti ja tietoliikennetyö</b>	<b>602</b>	<b>34</b>	<b>94,4</b>	<b>1 702</b>	<b>2 237</b>	<b>1 668</b>	<b>37,0</b>	<b>1 713</b>	<b>2 299</b>	<b>1 676</b>
662 Posti- ja teleliikenteen muut virkamiehet	13	9	30,8	2 072	...	...	38,1	2 136	...	...
663 Puhelinvaihtehoitajat	535	3	99,4	1 639	...	...	37,0	1 644	...	...
669 Muut posti- ja tietoliikennetyön ammatit	47	16	66,0	2 199	2 338	2 131	36,9	2 244	2 375	2 180

**Taulukko 6a. Kuntasektorin kuukausipalkkaisten lukumäärät ja keskimääräiset ansiot ammattiryhmän ja sukupuolen mukaan lokakuussa 2002**

Tabell 6a. Månadslönade inom den kommunala sektorn; antal och medellöner efter yrkesgrupp och kön i oktober 2002

Kokoaikaiset – Heltidsanställda		Lukumäärä – Antal			Säännöllisen työajan ansio – Ordinarie arbetstidslön			Säänn. viikko-työaika – Ordinarie arbetstid	Kokonaisansio – Totallön		
		Yht.– Totalt	Miehet– Män	Naiset– Kvinnor	Yht.– Totalt	Miehet– Män	Naiset– Kvinnor		Yht.– Totalt	Miehet– Män	Naiset– Kvinnor
AMMATTIRYHMÄ – YRKESGRUPP				%	€	€	€	€	€	€	€
Ammattinimike lkm > 5 – Yrkesbenämning antal > 5											
67	Postinkantajat ja lehdenjakajat	337	92	72,7	1 277	1 293	1 271	37,4	1 291	1 331	1 274
679	Muut postinkantoalan ammatit	337	92	72,7	1 277	1 293	1 271	37,4	1 291	1 331	1 274
69	Muu kuljetus- ja liikennetyö	17	16	5,9	1 679	...	...	37,0	1 740	...	...
699	Muut kuljetus- ja liikennetyön ammatit	12	11	8,3	1 599	1 597	1 619	36,9	1 621	1 622	1 619
7	Teollinen työ 1	1 032	842	18,4	1 764	1 818	1 515	37,9	1 898	1 974	1 542
71	Ompelutyö ym.	145	3	97,9	1 508	...	...	37,6	1 518	...	...
74	Hienomekaaninen työ	13	6	53,8	1 631	1 634	1 628	38,3	1 649	1 640	1 656
740	Hienomekaanikot ym.	13	6	53,8	1 631	1 634	1 628	38,3	1 649	1 640	1 656
75	Konepaja ja rakennusmetallityö	361	354	1,9	1 883	1 882	1 951	38,2	2 094	2 090	2 301
752	Koneenasentajat ym.	68	68	-	1 760	...	-	38,3	1 882	...	-
753	Koneen- ja moottorinkorjaajat	128	122	4,7	1 806	1 808	1 778	38,2	1 906	1 908	1 858
755	Putkityöntekijät	115	114	0,9	2 051	...	2 989	38,2	2 494	...	4 964
759	Muut konepaja- ja rakennusmetallityön ammatit	46	46	-	1 845	...	-	38,0	1 892	...	-
76	Sähkötyö	222	216	2,7	1 938	1 941	1 806	38,2	2 149	2 152	1 942
761	Sähköasentajat	178	176	1,1	1 943	...	...	38,2	2 164	...	...
763	Sähkökoneenasentajat	10	10	-	2 306	...	-	38,0	2 697	...	-
764	Tele- ja elektroniikka-asentajat	12	11	8,3	1 791	...	...	38,3	2 002	...	...
765	Puhelin- ja linja-asentajat	7	7	-	1 736	...	-	38,3	1 830	...	-
769	Muut sähkötyön ammatit	15	12	20,0	1 869	1 883	1 706	37,7	1 869	1 883	1 706
77	Puutyö	111	105	5,4	1 633	1 653	1 341	37,8	1 668	1 689	1 341
770	Puutyöntekijät ym.	111	105	5,4	1 633	1 653	1 341	37,8	1 668	1 689	1 341
78	Maalaus- ja lattianpäällystystyö	28	27	3,6	1 765	...	...	38,3	1 767	...	...
780	Maalaus- ja lattianpäällystystyöntekijät ym.	28	27	3,6	1 765	...	...	38,3	1 767	...	...
79	Rakennustyö	142	126	11,3	1 539	1 553	1 422	37,4	1 581	1 599	1 422
791	Radanrakennus- ja kunnossapitotyö	8	8	-	1 642	...	-	38,0	1 642	...	-
792	Muu maa- ja vesirakennus ja kunnossapitotyö	75	70	6,7	1 541	...	...	37,2	1 583	...	...
793	Talonrakennustyö	24	24	-	1 717	...	-	38,2	1 765	...	-
7931	Kirvesmiehet	13	13	-	1 731	...	-	38,3	1 778	...	-
7939	Muut talonrakennustyöntekijät	11	11	-	1 698	...	-	38,2	1 747	...	-
798	Rakennustyön aputyöntekijät	26	15	42,3	1 333	1 275	1 405	36,7	1 389	1 377	1 405
799	Muut rakennustyön ammatit	9	9	-	1 458	...	-	38,2	1 481	...	-
8	Teollinen työ 2	3 056	2 567	16,0	1 750	1 788	1 542	38,0	1 892	1 954	1 558
80	Graafinen työ	217	60	72,4	1 604	1 659	1 584	37,3	1 615	1 672	1 594
801	Latojat ym.	10	5	50,0	1 700	...	...	36,9	1 717	...	...
802	Jäljennöstyöntekijät	37	10	73,0	1 530	1 527	1 531	36,8	1 538	1 527	1 542
803	Painajat	56	27	51,8	1 660	1 662	1 659	36,8	1 682	1 688	1 677
804	Kirjansitomotyöntekijät	16	7	56,3	1 505	1 526	1 489	37,7	1 505	1 526	1 489
805	Valokuvauslaboratorio-työntekijät	87	7	92,0	1 614	2 009	1 582	37,9	1 620	2 009	1 588
809	Muut graafisen alan ammatit	11	4	63,6	1 540	...	...	36,4	1 562	...	...
82	Elintarviketyö	14	7	50,0	1 683	1 806	1 469	37,9	1 691	1 817	1 469
820	Elintarviketyöntekijät ym.	14	7	50,0	1 683	1 806	1 469	37,9	1 691	1 817	1 469
83	Kemianprosessityö	25	25	-	2 360	...	-	36,4	2 460	...	-
86	Kiinteiden koneiden käyttötyö (energia ja vesihuolto ym.)	463	460	0,6	2 044	...	...	37,4	2 242	...	...

**Taulukko 6a. Kuntasektorin kuukausipalkkaisten lukumäärät ja keskimääräiset ansiot ammattiryhmän ja sukupuolen mukaan lokakuussa 2002**

Tabell 6a. Månadslönade inom den kommunala sektorn; antal och medellöner efter yrkesgrupp och kön i oktober 2002

Kokoaikaiset – Heltidsanställda		Lukumäärä – Antal			Säännöllisen työajan ansio – Ordinarie arbetstidslön			Säänn. viikko- työaika – Ordinarie arbetstid	Kokonaisansio – Totallön		
		Yht.– Totalt	Miehet– Män	Naiset– Kvinnor %	Yht.– Totalt €	Miehet– Män €	Naiset– Kvinnor €		Yht.– Totalt €	Miehet– Män €	Naiset– Kvinnor €
<b>AMMATTIRYHMÄ – YRKESGRUPP</b>											
Ammattinimike lkm > 5 –											
Yrkesbenämning antal > 5											
<b>87</b>	<b>Työkoneiden käyttö</b>	<b>128</b>	<b>125</b>	<b>2,3</b>	<b>2 044</b>	...	...	<b>38,3</b>	<b>2 253</b>	...	...
871	Nosturin kuljettajat ym.	61	59	3,3	2 153	...	...	38,3	2 469	...	...
872	Rakennuskoneen kuljettajat ym.	22	22	-	2 309	...	-	38,3	2 540	...	-
879	Muut työkoneiden käyttöön liittyvät ammatit	45	44	2,2	1 764	...	...	38,3	1 818	...	...
<b>88</b>	<b>Pakkaus- varasto- ja kuormaustyö</b>	<b>380</b>	<b>187</b>	<b>50,8</b>	<b>1 518</b>	<b>1 572</b>	<b>1 465</b>	<b>38,1</b>	<b>1 568</b>	<b>1 658</b>	<b>1 478</b>
882	Varastotyöntekijät	358	165	53,9	1 476	1 489	1 465	38,0	1 497	1 520	1 478
883	Ahtaus, kuorma- yms. työntekijät	21	21	-	2 176	...	-	38,3	2 687	...	-
<b>89</b>	<b>Sekatyö</b>	<b>1 829</b>	<b>1 703</b>	<b>6,9</b>	<b>1 707</b>	<b>1 716</b>	<b>1 578</b>	<b>38,2</b>	<b>1 867</b>	<b>1 885</b>	<b>1 605</b>
<b>9</b>	<b>Palvelutyö ym.</b>	<b>43 431</b>	<b>9 240</b>	<b>78,7</b>	<b>1 645</b>	<b>1 888</b>	<b>1 576</b>	<b>38,4</b>	<b>1 685</b>	<b>2 043</b>	<b>1 583</b>
<b>90</b>	<b>Siviilivartiointi ja suojelutyö</b>	<b>4 891</b>	<b>4 382</b>	<b>10,4</b>	<b>2 149</b>	<b>2 182</b>	<b>1 862</b>	<b>40,2</b>	<b>2 330</b>	<b>2 378</b>	<b>1 913</b>
901	Palomiehet	4 167	4 130	0,9	2 195	2 197	2 057	40,8	2 397	2 400	2 069
9011	Palopäälliköt	362	361	0,3	2 485	...	...	37,8	3 097	...	...
9012	Palomestarit ja piiritarkastajat ym.	456	430	5,7	2 379	2 395	2 110	38,7	2 737	2 773	2 116
9013	Palomiehet	3 349	3 339	0,3	2 138	2 139	1 724	41,5	2 274	2 275	1 753
902	Nuohoojat	53	53	-	1 739	...	-	38,3	1 784	...	-
904	Tullivartijat ja rajavartijat	7	6	14,3	2 821	2 805	2 900	38,3	2 821	2 805	2 900
9041	Tullivalvontaesimiehet ja satamataarkastajat	7	6	14,3	2 821	2 805	2 900	38,3	2 821	2 805	2 900
906	Muut vartijat (siviilitehtävät)	220	81	63,2	1 731	1 996	1 564	37,7	1 794	2 080	1 614
909	Muut vartiointi- ja suojelutyön ammatit	444	112	74,8	1 953	1 948	1 954	37,0	2 012	2 019	2 009
<b>91</b>	<b>Hotelli-,ravintola- ja suurtaloustyö</b>	<b>15 253</b>	<b>402</b>	<b>97,4</b>	<b>1 629</b>	<b>1 596</b>	<b>1 630</b>	<b>38,1</b>	<b>1 635</b>	<b>1 620</b>	<b>1 636</b>
911	Suurtalouksien hoitajat	2 769	40	98,6	1 752	1 852	1 751	38,1	1 764	1 898	1 762
912	Kokit, keittäjät ja kylmäköt	4 879	162	96,7	1 645	1 618	1 646	38,2	1 650	1 646	1 650
913	Keittiöapulaiset ym.	7 295	184	97,5	1 571	1 512	1 572	38,1	1 575	1 522	1 576
914	Tarjoilutyö sekä hotelli- ja ravintolapalvelutyö	310	16	94,8	1 583	1 631	1 580	38,2	1 597	1 710	1 590
9141	Hovimestarit	7	2	71,4	1 837	...	...	38,3	1 905	...	...
9142	Tarjoilijat ja baarimestarit	66	9	86,4	1 650	1 666	1 648	38,2	1 678	1 740	1 667
9143	Muut tarjoilu- ja palvelutyöntekijät	205	-	100,0	1 555	...	...	38,2	1 561	...	...
<b>93</b>	<b>Kiinteistönhoito ja siivoustyö</b>	<b>22 585</b>	<b>4 421</b>	<b>80,4</b>	<b>1 546</b>	<b>1 623</b>	<b>1 526</b>	<b>38,2</b>	<b>1 577</b>	<b>1 750</b>	<b>1 533</b>
931	Kiinteistötyöntekijät	4 281	4 023	6,0	1 628	1 633	1 538	38,2	1 755	1 768	1 556
932	Siivoojat ja siivoustyönjohtajat	17 182	204	98,8	1 528	1 501	1 529	38,1	1 536	1 540	1 536
9321	Siivoustyön johtajat	584	7	98,8	1 841	2 125	1 838	37,8	1 857	2 125	1 854
9322	Siivoojat	16 596	197	98,8	1 517	1 480	1 517	38,1	1 524	1 520	1 524
939	Muut kiinteistönhoito- ja siivoustyön ammatit	1 122	194	82,7	1 483	1 541	1 471	38,2	1 495	1 601	1 473
<b>94</b>	<b>Hygienia ja kauneudenhoito</b>	<b>288</b>	<b>6</b>	<b>97,9</b>	<b>1 577</b>	<b>1 725</b>	<b>1 574</b>	<b>38,2</b>	<b>1 585</b>	<b>1 736</b>	<b>1 582</b>
941	Parturi- ja kauneudenhoitotyöntekijät	19	-	100,0	1 560	...	...	38,8	1 618	...	...
942	Kylvettäjä ym.	204	5	97,5	1 566	...	...	38,2	1 569	...	...
949	Muut hygienia- ja kauneudenhoitotyöntekijät	65	1	98,5	1 612	...	...	38,2	1 620	...	...
<b>95</b>	<b>Pesu- ja silitystyö</b>	<b>370</b>	<b>14</b>	<b>96,2</b>	<b>1 456</b>	<b>1 795</b>	<b>1 443</b>	<b>38,2</b>	<b>1 461</b>	<b>1 831</b>	<b>1 446</b>
951	Pesulatyöntekijät	236	9	96,2	1 471	2 026	1 449	38,2	1 476	2 060	1 453
9511	Pesulanhoitajat ym.	39	5	87,2	1 709	...	...	38,1	1 719	...	...
9512	Pesijät ja mankeloijat	197	4	98,0	1 422	...	...	38,2	1 425	...	...
959	Muut pesu- ja silitystyön ammatit	132	5	96,2	1 429	...	...	38,2	1 434	...	...
<b>99</b>	<b>Muu palvelutyö</b>	<b>41</b>	<b>15</b>	<b>63,4</b>	<b>1 843</b>	<b>1 810</b>	<b>1 863</b>	<b>37,1</b>	<b>1 889</b>	<b>1 835</b>	<b>1 922</b>
<b>X</b>	<b>Oppilaat ja harjoittelijat</b>	<b>430</b>	<b>160</b>	<b>62,8</b>	-	-	-	<b>37,0</b>	-	-	-

**Taulukko 6b. Kuntasektorin kuukausipalkkaisten lukumäärät ja keskimääräiset ansiot ammattiryhmän ja sukupuolen mukaan lokakuussa 2002**

Tabell 6b. Månadslönade inom den kommunala sektorn; antal och medellöner efter yrkesgrupp och kön i oktober 2002

Kokoaikaiset-Heltidsanställda	Lukumäärät - Antal		Säännöllisentyöajan ansio- Ordinarie arbetstidslön				Kokonaisansio - Totallön		
	Yht.- Totalt	Naiset- Kvinnor %	Yht.- Totalt €	Miehet- Män €	Naiset- Kvinnor €	Naiset- Kvinnor %	Yht.- Totalt €	Miehet- Män €	Naiset- Kvinnor €
<b>Ammattiryhmä – Yrkesgrupp</b>									
<b>Ammattinimike lkm &gt; 50 –</b>									
<b>Yrkesbenämning antal &gt; 50</b>									
<b>Ammattiryhmät yhteensä</b>	<b>350 489</b>	<b>79,5</b>	<b>2 040</b>	<b>2 425</b>	<b>1 943</b>	<b>80,1</b>	<b>2 130</b>	<b>2 627</b>	<b>2 002</b>
<b>00 Tekniikan alan työ</b>	<b>8 123</b>	<b>20,8</b>	<b>2 439</b>	<b>2 509</b>	<b>2 169</b>	<b>86,4</b>	<b>2 516</b>	<b>2 604</b>	<b>2 177</b>
05310 Arkkitehti	118	50,8	3 037	3 070	3 005	97,9	3 043	3 075	3 012
12910 Huoltomestari	179	1,1	2 261	2 263	2 101	92,9	2 442	2 446	2 113
13570 Insinööri	82	24,4	2 719	2 782	2 544	91,4	2 734	2 803	2 544
15035 Kaavoitusarkkitehti	54	61,1	3 012	3 091	2 956	95,6	3 012	3 091	2 956
16600 Kartanpiirtäjä	201	95,5	1 638	1 594	1 640	102,9	1 642	1 594	1 644
16710 Kartoittaja	198	25,3	1 804	1 816	1 767	97,3	1 811	1 825	1 767
23476 Kunnaninsinööri	78	3,8	3 209	...	...	83,2	3 231	...	...
23492 Kunnanrakennusmestari	72	1,4	2 437	...	...	96,7	2 453	...	...
24240 Käyttömestari	65	1,5	2 597	...	...	100,1	3 073	...	...
28795 Lvi-tekniikko	84	1,2	2 345	...	...	87,2	2 566	...	...
30230 Maanmittaustekniikko	159	12,6	2 321	2 334	2 231	95,6	2 337	2 351	2 231
30390 Maarakennusmestari	54	-	2 478	...	-	-	2 583	...	-
33440 Mittaustekniikko	199	16,1	2 333	2 355	2 219	94,2	2 337	2 359	2 223
40340 Piirtäjä	338	93,2	1 642	1 634	1 643	100,6	1 644	1 634	1 645
41736 Projekti-insinööri	139	16,5	2 479	2 499	2 376	95,1	2 499	2 524	2 376
44900 Rakennusmestari	681	7,6	2 322	2 326	2 273	97,7	2 428	2 439	2 287
45215 Rakennustarkastaja	345	6,7	2 657	2 657	2 660	100,1	2 659	2 659	2 660
45347 Rakennuttajainsinööri	77	9,1	2 878	2 896	2 707	93,5	2 903	2 923	2 707
49420 Suunnittelainsinööri	183	22,4	2 735	2 756	2 663	96,6	2 773	2 800	2 682
49475 Suunnittelurakennusmestari	84	20,2	2 238	2 246	2 199	97,9	2 249	2 260	2 199
49490 Suunnittelutekniikko	54	20,4	2 277	2 309	2 151	93,1	2 330	2 376	2 151
49960 Sähkötekniikko	68	1,5	2 380	...	...	86,6	2 497	...	...
50770 Talonrakennusmestari	75	1,3	2 394	...	...	94,1	2 494	...	...
51510 Tarkastusinsinööri	57	8,8	2 938	2 962	2 701	91,2	2 938	2 962	2 701
71279 Tekninen johtaja	123	3,3	3 413	...	...	98,5	3 423	...	...
53320 Tiemestari	52	1,9	2 463	...	...	92,6	2 748	...	...
54640 Toimistoinsinööri	72	18,1	2 646	2 676	2 494	93,2	2 662	2 695	2 494
54950 Toimistorakennusmestari	68	30,9	2 267	2 294	2 200	95,9	2 324	2 373	2 200
58090 Työnjohtaja	730	16,4	1 970	2 003	1 801	89,9	2 074	2 118	1 847
58770 Työpäällikkö	76	5,3	2 812	...	...	100,4	2 924	...	...
66560 Vuoromestari	63	3,2	2 792	...	...	61,8	3 039	...	...
<b>01 Kemian ja fysiikan alaan kuuluva työ</b>	<b>1 090</b>	<b>61,7</b>	<b>2 298</b>	<b>2 774</b>	<b>1 993</b>	<b>71,8</b>	<b>2 348</b>	<b>2 870</b>	<b>2 015</b>
18110 Kemisti	123	65,0	3 203	3 239	3 183	98,3	3 203	3 239	3 183
24560 Laborantti	253	93,7	1 589	1 579	1 590	100,7	1 598	1 586	1 599
24770 Laboratorionsinööri	122	10,7	2 377	2 406	2 119	88,0	2 616	2 625	2 533
24860 Laboratoriomestari	54	44,4	1 981	2 048	1 899	92,7	2 014	2 101	1 909
56850 Tutkimusapulainen	163	94,5	1 616	1 764	1 609	91,2	1 637	1 847	1 626
<b>02 Biologian alan työ</b>	<b>144</b>	<b>60,4</b>	<b>2 564</b>	<b>2 561</b>	<b>2 566</b>	<b>100,2</b>	<b>2 620</b>	<b>2 697</b>	<b>2 566</b>
<b>03 Opetusalaan kuuluva työ</b>	<b>72 856</b>	<b>70,9</b>	<b>2 320</b>	<b>2 520</b>	<b>2 237</b>	<b>88,8</b>	<b>2 542</b>	<b>2 830</b>	<b>2 422</b>
71364 Aikuiskoulutuskeskuksenopettaja	286	41,3	2 779	2 768	2 796	101,0	2 781	2 769	2 798
00281 Ala-asteen koulun rehtori	121	24,8	3 381	3 391	3 354	98,9	3 399	3 405	3 381
75162 Ammattikorkeakoulun lehtori	91	61,5	2 980	2 872	3 046	106,0	3 256	3 438	3 143
03710 Apulaisrehtori	87	34,5	3 417	3 467	3 321	95,8	3 458	3 530	3 321
06510 Assistentti	60	41,7	1 929	2 026	1 794	88,6	1 940	2 044	1 795
71619 Asuntolaohjaaja	315	91,4	1 898	1 904	1 897	99,6	1 929	1 924	1 929
08312 Biologian ja maantieteen lehtori	84	59,5	2 505	2 392	2 579	107,8	2 804	2 800	2 808
09368 Englannin- ja ruotsinkielen lehtori	213	90,1	2 530	2 590	2 524	97,5	2 821	2 950	2 807
09365 Englanninkielen lehtori	236	87,7	2 538	2 579	2 533	98,2	2 967	3 030	2 959
10276 Erityiskoulun rehtori	65	50,8	3 548	3 528	3 568	101,2	3 551	3 529	3 572
10275 Erityislastentarhan opettaja	623	97,9	1 999	2 069	1 998	96,6	2 001	2 069	1 999
10277 Erityisluokan opettaja	2 070	71,1	2 315	2 346	2 303	98,2	2 714	2 838	2 664
10243 Erityisluokanopett., harjaatunopetus	87	87,4	2 340	2 363	2 337	98,9	2 751	2 755	2 750
10246 Erityisluokanopett., mukautettu opetus	116	72,4	2 410	2 398	2 414	100,6	2 856	2 921	2 835
10249 Erityisluokanopett., sopeutumatt. opetus	52	38,5	2 348	2 396	2 267	94,6	2 885	2 977	2 730
10251 Erityisluokanopett., vammaisten opetus	55	76,4	2 154	2 319	2 089	90,1	2 509	2 796	2 396
10280 Erityisopettaja, muu kuin peruskoulussa	98	86,7	2 310	2 359	2 303	97,6	2 519	2 596	2 506

**Taulukko 6b. Kuntasektorin kuukausipalkkaisten lukumäärät ja keskimääräiset ansiot ammattiryhmän ja sukupuolen mukaan lokakuussa 2002**

Tabell 6b. Månadslönade inom den kommunala sektorn; antal och medellöner efter yrkesgrupp och kön i oktober 2002

Kokoaikaiset-Heltidsanställda	Lukumäärät - Antal		Säännöllisentyöajan ansio- Ordinarie arbetstidslön				Kokonaisansio - Totallön		
	Yht.- Totalt	Naiset- Kvinnor %	Yht.- Totalt €	Miehet- Män €	Naiset- Kvinnor €	Naiset- Kvinnor %	Yht.- Totalt €	Miehet- Män €	Naiset- Kvinnor €
<b>Ammattiryhmä – Yrkesgrupp</b>									
<b>Ammattinimike lkm &gt; 50 –</b>									
<b>Yrkesbenämning antal &gt; 50</b>									
10289 Erityisopettaja,peruskoulussa	1 767	83,8	2 351	2 380	2 345	98,5	2 571	2 665	2 553
10305 Esikoulunopettaja	61	100,0	1 780	-	...	-	1 837	-	...
10308 Esiluokan opettaja	85	95,3	1 797	1 736	1 801	103,8	1 883	1 983	1 877
12483 Historian ja yhteiskuntaopin lehtori	92	43,5	2 465	2 439	2 493	102,2	2 776	2 786	2 765
15931 Kansalaisopiston opettaja	121	81,8	2 114	2 111	2 115	100,2	2 123	2 160	2 115
15928 Kansalaisopiston rehtori	92	57,6	3 012	3 095	2 949	95,3	3 012	3 095	2 949
17613 Kauppaoppilaitoksen lehtori	75	64,0	2 684	2 740	2 651	96,8	3 243	3 359	3 174
19178 Kiertävä erityislastentarhan opettaja	75	97,3	2 161	2 340	2 159	92,2	2 161	2 340	2 159
22847 Kotitalouden lehtori	146	100,0	2 471	-	...	-	2 704	-	...
22951 Kouluavustaja	146	93,2	1 393	1 627	1 377	84,6	1 393	1 627	1 377
71809 Koulunkäyntiavustaja	1 682	89,8	1 359	1 317	1 364	103,6	1 364	1 324	1 368
23110 Kouluttaja	228	49,6	2 351	2 393	2 309	96,5	2 353	2 398	2 309
73538 Koulutusjohtaja	108	46,3	3 561	3 636	3 477	95,6	3 676	3 851	3 480
23170 Koulutuspäällikkö	115	60,0	3 333	3 376	3 305	97,9	3 359	3 376	3 347
23180 Koulutussihteeri	229	97,8	1 651	1 690	1 651	97,6	1 655	1 690	1 654
23208 Koulutyöntekijä	81	100,0	1 524	-	...	-	1 524	-	...
23616 Kurssiopettaja	64	43,8	2 839	2 868	2 803	97,7	2 845	2 880	2 803
23611 Kurssisihteeri	73	94,5	1 633	1 868	1 619	86,6	1 635	1 910	1 619
26170 Lastentarhanopettaja	7 863	96,7	1 804	1 793	1 805	100,7	1 806	1 793	1 806
26320 Lehtori	7 530	56,1	2 637	2 634	2 639	100,2	2 938	3 028	2 867
27770 Liikunnan lehtori	84	47,6	2 387	2 452	2 325	94,8	2 707	2 826	2 593
28419 Lukion ja peruskoulun yht. nuor. lehtori	76	63,2	2 762	2 780	2 752	99,0	3 190	3 330	3 107
28420 Lukion ja peruskoulun yht. vanh. lehtori	973	66,7	2 683	2 725	2 661	97,7	3 121	3 204	3 079
28417 Lukion ja peruskoulun yhteinen lehtori	304	70,1	2 557	2 590	2 542	98,1	2 983	3 035	2 961
28430 Lukion lehtori	991	66,4	2 639	2 723	2 596	95,3	3 086	3 202	3 027
28433 Lukion rehtori	338	28,7	4 135	4 129	4 150	100,5	4 143	4 139	4 152
28449 Lukion vanhempi lehtori	242	69,0	2 774	2 836	2 744	96,7	3 263	3 345	3 223
71397 Lukion vanhempi lehtori	131	65,6	2 730	2 853	2 668	93,5	3 286	3 413	3 222
28428 Luokanopettaja	8 196	70,8	2 233	2 326	2 195	94,4	2 450	2 593	2 391
30258 Maantiedon ja luonnonhistorianlehtori	74	68,9	2 528	2 678	2 458	91,8	2 788	2 952	2 712
31417 Matematiikan,fysiikan ja kemian lehtori	508	51,8	2 646	2 676	2 617	97,8	3 023	3 071	2 977
33690 Musiikinopettaja	100	51,0	1 992	2 081	1 904	91,5	2 050	2 141	1 960
33704 Musiikkiopiston opettaja	176	64,2	1 948	2 002	1 917	95,8	2 075	2 173	2 018
37230 Opettaja	349	43,6	2 691	2 681	2 704	100,9	2 696	2 685	2 710
37413 Opinto-ohjaaja	194	65,5	2 696	2 735	2 676	97,8	2 725	2 771	2 701
73680 Opintos sihteeri	185	98,9	1 639	1 852	1 637	88,4	1 642	1 852	1 640
73662 Oppilaanohjauksen lehtori	73	56,2	2 720	2 784	2 665	95,7	2 738	2 790	2 693
39418 Peruskoulun aineenopettaja	108	70,4	2 603	2 582	2 612	101,1	2 901	2 869	2 914
39419 Peruskoulun ala-asteen johtaja	158	24,7	2 793	2 796	2 782	99,5	3 135	3 162	3 057
39433 Peruskoulun ala-asteen rehtori	292	38,7	3 444	3 451	3 432	99,4	3 465	3 479	3 443
39443 Peruskoulun ja lukion yhteinen lehtori	509	65,4	2 507	2 541	2 488	97,9	2 873	2 949	2 830
39421 Peruskoulun johtaja-opettaja	205	41,0	2 792	2 825	2 746	97,2	3 090	3 155	2 997
39423 Peruskoulun lehtori	7 361	73,1	2 486	2 507	2 478	98,8	2 794	2 852	2 772
39424 Peruskoulun luokanopettaja	8 751	73,1	2 197	2 277	2 167	95,2	2 398	2 535	2 348
39425 Peruskoulun opettaja	62	74,2	2 230	2 306	2 206	95,7	2 421	2 613	2 358
39427 Peruskoulun rehtori	124	33,1	3 582	3 569	3 607	101,1	3 586	3 575	3 607
39434 Peruskoulun yläasteen rehtori	250	35,2	3 798	3 822	3 755	98,3	3 805	3 824	3 770
39453 Perusopetuksen lehtori	102	74,5	2 284	2 417	2 237	92,6	2 639	2 795	2 584
39800 Pianonsoitonopettaja	63	76,2	2 002	2 052	1 988	96,9	2 108	2 186	2 085
71627 Projektityöntekijä	87	52,9	1 767	1 902	1 662	87,4	1 782	1 904	1 688
43527 Päiväkodin opettaja	299	96,3	1 794	1 787	1 795	100,4	1 794	1 787	1 795
45670 Rehtori	427	38,2	3 766	3 823	3 671	96,0	3 796	3 858	3 697
52706 Tekstiilityön lehtori	83	100,0	2 476	-	...	-	2 637	-	...
56400 Tuntiopettaja	9 604	63,6	2 131	2 143	2 124	99,1	2 392	2 467	2 347
59057 Työväenopiston opettaja	53	86,8	2 223	2 177	2 231	102,5	2 223	2 177	2 231
71733 Vammaisten avustaja/ohjaaja	195	94,9	1 408	1 353	1 410	104,2	1 409	1 353	1 412
61800 Vanh lehtori	1 111	65,6	2 719	2 778	2 689	96,8	3 196	3 295	3 146
68480 Yliopettaja	611	39,9	3 320	3 315	3 328	100,4	3 958	4 172	3 623
69105 Yläasteen ja lukion yhteinen lehtori	910	65,4	2 471	2 487	2 462	99,0	2 802	2 877	2 763
69107 Yläasteen koulun rehtori	131	32,8	3 819	3 810	3 839	100,8	3 823	3 816	3 839
69290 Äidinkielen lehtori	185	90,3	2 384	2 356	2 387	101,3	2 924	2 914	2 925

**Taulukko 6b. Kuntasektorin kuukausipalkkaisten lukumäärät ja keskimääräiset ansiot ammattiryhmän ja sukupuolen mukaan lokakuussa 2002**

Tabell 6b. Månadslönade inom den kommunala sektorn; antal och medellöner efter yrkesgrupp och kön i oktober 2002

Kokoaikaiset-Heltidsanställda		Lukumäärät - Antal		Säännöllisentyöajan ansio- Ordinarie arbetstidslön				Kokonaisansio - Totallön		
Ammattiryhmä – Yrkesgrupp Ammattinimike lkm > 50 – Yrkesbenämning antal > 50		Yht.- Totalt	Naiset- Kvinnor %	Yht.- Totalt €	Miehet- Män €	Naiset- Kvinnor €	Naiset- Kvinnor %	Yht.- Totalt €	Miehet- Män €	Naiset- Kvinnor €
<b>05</b>	<b>Lainopillinen työ</b>	<b>406</b>	<b>49,3</b>	<b>2 730</b>	<b>2 806</b>	<b>2 652</b>	<b>94,5</b>	<b>2 734</b>	<b>2 810</b>	<b>2 656</b>
23436	Kuluttajaneuvoja	51	74,5	2 120	2 306	2 064	89,5	2 120	2 306	2 064
25710	Lakimies	71	53,5	3 201	3 277	3 138	95,7	3 201	3 277	3 138
71801	Maaseutuasiamies	91	27,5	2 044	2 093	1 905	91,0	2 048	2 098	1 905
<b>06</b>	<b>Kirjallinen toiminta, toimittajan työ ym.</b>	<b>563</b>	<b>73,4</b>	<b>2 140</b>	<b>2 110</b>	<b>2 150</b>	<b>101,9</b>	<b>2 160</b>	<b>2 131</b>	<b>2 171</b>
19160	Kielenkääntäjä	52	76,9	2 162	2 149	2 166	100,8	2 191	2 149	2 205
53183	Tiedottaja	116	87,1	2 228	2 262	2 223	98,3	2 237	2 262	2 234
53230	Tiedotussihteeri	54	81,5	2 167	2 053	2 193	106,8	2 184	2 065	2 211
72293	Tulkki	95	54,7	1 723	1 717	1 728	100,7	1 750	1 755	1 745
<b>07</b>	<b>Taiteellinen ja viihteellinen työ</b>	<b>1 339</b>	<b>34,5</b>	<b>2 034</b>	<b>2 083</b>	<b>1 936</b>	<b>92,9</b>	<b>2 061</b>	<b>2 118</b>	<b>1 948</b>
36470	Näyttelijä	179	44,7	2 027	2 025	2 030	100,2	2 051	2 048	2 053
48120	Soittaja	259	42,9	2 020	2 113	1 882	89,1	2 022	2 116	1 882
64200	Varaäänentohtaja	122	29,5	2 057	2 094	1 961	93,6	2 058	2 095	1 961
69310	Äänenjohtaja	195	22,6	2 265	2 299	2 144	93,3	2 265	2 299	2 144
<b>08</b>	<b>Kirjasto-, arkisto- ja museoalan työ</b>	<b>4 556</b>	<b>82,6</b>	<b>1 716</b>	<b>1 725</b>	<b>1 714</b>	<b>99,3</b>	<b>1 721</b>	<b>1 741</b>	<b>1 717</b>
00900	Amanuenssi	151	68,9	1 636	1 608	1 649	102,6	1 675	1 730	1 649
74454	Arkistointisihteeri	77	90,9	1 553	1 512	1 557	103,0	1 553	1 512	1 557
05100	Arkistonhoitaja	126	85,7	1 709	1 725	1 707	99,0	1 713	1 725	1 711
71529	Arkistosihteeri	90	94,4	1 812	2 069	1 799	87,0	1 825	2 069	1 813
71852	Erikoiskirjastonhoitaja	79	87,3	1 967	2 066	1 952	94,5	1 968	2 066	1 953
72475	Erikoiskirjastovirkailija	73	74,0	1 763	1 720	1 779	103,5	1 765	1 727	1 779
71715	Informaatikko	141	86,5	2 117	2 232	2 099	94,1	2 120	2 232	2 104
14760	Järjestelyapulainen	77	93,5	1 370	1 233	1 382	112,1	1 370	1 233	1 382
19780	Kirjastoapulainen	107	91,6	1 407	1 357	1 412	104,0	1 410	1 357	1 415
19790	Kirjastoautonkuljettaja	70	4,3	1 596	...	...	97,4	1 605	...	...
72696	Kirjastoavustaja	66	84,8	1 408	1 386	1 413	102,0	1 408	1 386	1 413
19910	Kirjaston johtaja	235	88,1	2 045	2 130	2 034	95,5	2 045	2 130	2 034
19870	Kirjastonhoitaja	541	89,3	1 823	1 790	1 827	102,1	1 825	1 790	1 829
19990	Kirjastosihteeri	75	92,0	1 661	1 579	1 669	105,7	1 661	1 579	1 669
20010	Kirjastovirkailija	1 716	89,9	1 578	1 547	1 582	102,3	1 579	1 548	1 583
33637	Museoamanuenssi	56	76,8	1 928	1 912	1 932	101,1	1 928	1 912	1 932
56700	Tutkija	119	75,6	1 817	1 856	1 805	97,3	1 823	1 872	1 807
<b>09</b>	<b>Muu tekninen ym. työ</b>	<b>68</b>	<b>61,8</b>	<b>1 672</b>	<b>1 698</b>	<b>1 657</b>	<b>97,6</b>	<b>1 681</b>	<b>1 722</b>	<b>1 657</b>
52696	Tekninen avustaja	62	66,1	1 658	1 660	1 658	99,8	1 668	1 689	1 658
<b>10</b>	<b>Terveyden- ja sairaanhoitotyö</b>	<b>89 137</b>	<b>89,1</b>	<b>2 228</b>	<b>3 225</b>	<b>2 107</b>	<b>65,3</b>	<b>2 335</b>	<b>3 697</b>	<b>2 170</b>
01440	Apuhoitaja	224	98,2	1 923	2 151	1 919	89,2	1 929	2 151	1 926
03330	Apulaisosastonhoitaja	1 285	95,7	2 264	2 346	2 260	96,3	2 330	2 385	2 327
03328	Apulaisosastonhoitaja, sairaalassa	274	95,3	2 192	2 160	2 194	101,6	2 250	2 208	2 252
04560	Apulaisylilääkäri	666	42,8	4 987	5 145	4 784	93,0	5 902	6 269	5 432
71036	Avohoidon erikoislääkäri	58	72,4	4 013	4 088	3 982	97,4	4 165	4 334	4 095
10080	Erikoislääkäri	1 551	49,3	4 382	4 580	4 180	91,3	5 440	5 874	4 996
10170	Erikoissairanhoitaja	555	91,9	1 999	2 081	1 992	95,7	2 027	2 106	2 020
72983	Erikoistuva lääkäri	899	63,6	3 174	3 349	3 074	91,8	4 339	4 821	4 065
73732	Euroilääkäri	51	72,5	2 931	2 972	2 915	98,1	3 463	3 956	3 280
10895	Fysioterapeutti	1 740	91,8	1 790	1 719	1 796	104,5	1 800	1 727	1 806
71760	Hengityshalvauspotilaan hoitaja	73	97,3	1 964	...	...	106,1	1 999	...	...
12530	Hoitaja	241	95,9	1 840	1 992	1 832	92,0	1 853	2 088	1 841
71513	Hoitaja, apuh.rinnastettava	204	95,1	1 987	1 996	1 986	99,5	1 999	1 996	1 999
12600	Hoitoapulainen	1 917	94,9	1 671	1 683	1 671	99,3	1 674	1 684	1 674
14327	Johtava hoitaja	115	96,5	2 530	2 510	2 530	100,8	2 549	2 510	2 550
14490	Johtava ylihoitaja	70	95,7	3 035	...	...	111,4	3 035	...	...
23518	Kuntohoitaja	589	92,5	1 648	1 649	1 648	100,0	1 651	1 649	1 651
71691	Kuntoutusohjaaja	215	95,3	1 850	1 901	1 848	97,2	1 886	1 942	1 883
23787	Kuulontutkija	90	100,0	1 729	-	-	-	1 742	-	-
24170	Kätilö	1 203	99,8	2 279	...	...	84,5	2 291	...	...
24560	Laborantti	64	95,3	1 616	...	...	93,2	1 633	...	...
24730	Laboratoriohoitaja	3 213	97,8	1 957	1 885	1 959	103,9	1 999	1 929	2 001

**Taulukko 6b. Kuntasektorin kuukausipalkkaisten lukumäärät ja keskimääräiset ansiot ammattiryhmän ja sukupuolen mukaan lokakuussa 2002**

Tabell 6b. Månadslönade inom den kommunala sektorn; antal och medellöner efter yrkesgrupp och kön i oktober 2002

Kokoaikaiset-Heltidsanställda	Lukumäärät - Antal		Säännöllisentyöajan ansio- Ordinarie arbetstidslön				Kokonaisansio - Totallön		
	Yht- Totalt	Naiset- Kvinnor %	Yht- Totalt €	Miehet- Män €	Naiset- Kvinnor €	Naiset- Kvinnor %	Yht- Totalt €	Miehet- Män €	Naiset- Kvinnor €
<b>Ammattiryhmä – Yrkesgrupp</b>									
<b>Ammattinimike lkm &gt; 50 –</b>									
<b>Yrkesbenämning antal &gt; 50</b>									
26110 Lastenhoitaja	868	99,0	2 081	1 846	2 082	112,8	2 090	1 900	2 091
73493 Lähinhoitaja	3 374	96,9	1 785	1 740	1 787	102,7	1 791	1 747	1 793
29230 Lääkintävahtimestari	525	23,2	1 933	1 944	1 895	97,5	1 984	1 996	1 937
29235 Lääkintävahtimestari-sairaankuljettaja	150	10,0	2 120	2 133	1 982	92,9	2 399	2 423	2 145
29360 Lääkäri	95	71,6	3 553	3 792	3 450	91,0	4 855	5 241	4 688
32825 Mielenterveyshoitaja	1 914	58,9	2 087	2 152	2 039	94,7	2 101	2 169	2 051
32870 Mielisairaanhoidaja	875	52,6	2 099	2 196	2 014	91,7	2 117	2 222	2 023
37730 Osastoapulainen	1 700	99,6	1 707	1 298	1 709	131,6	1 709	1 298	1 711
37760 Osastoavustaja	92	100,0	1 650	-	-	-	1 672	-	-
37910 Osastonhoitaja, hoitolaitoksessa	1 263	97,4	2 222	2 245	2 221	99,0	2 259	2 258	2 259
37915 Osastonhoitaja, huoltolaitoksessa	162	96,3	2 267	2 313	2 265	97,9	2 312	2 337	2 311
37912 Osastonhoitaja, sairaalassa	2 060	94,9	2 339	2 484	2 331	93,8	2 424	2 554	2 417
38000 Osastonlääkäri	936	53,4	4 337	4 532	4 166	91,9	5 447	5 780	5 155
38070 Osastonylilääkäri	418	25,4	5 822	5 956	5 415	90,9	7 186	7 329	6 750
71858 Perushoitaja	14 650	98,1	1 967	1 960	1 967	100,4	1 974	1 976	1 974
46060 Röntgenhoitaja	1 629	88,8	1 986	2 013	1 982	98,5	2 044	2 076	2 040
46310 Sairaala-apulainen	2 678	99,7	1 629	1 433	1 630	113,7	1 635	1 436	1 636
72532 Sairaalahuoltaja	556	99,5	1 620	1 357	1 622	119,6	1 625	1 357	1 626
46380 Sairaallalääkäri	877	66,9	3 279	3 492	3 179	91,0	4 544	5 090	4 287
46490 Sairaanhoidaja	26 513	93,0	2 107	2 195	2 100	95,7	2 143	2 240	2 135
46612 Sairaankuljettaja	239	15,1	1 936	1 958	1 800	92,0	2 105	2 126	1 970
52975 Terveystenhoitaja	4 585	99,6	1 878	1 863	1 879	100,9	1 890	1 868	1 890
53041 Terveyskeskuslääkäri	2 298	60,0	4 333	4 465	4 243	95,0	4 870	5 138	4 689
58884 Työterveyshoitaja	170	98,8	1 946	2 147	1 943	90,5	1 949	2 147	1 946
58878 Työterveyslääkäri	86	67,4	4 000	4 162	3 931	94,4	4 074	4 284	3 984
60010 Vajaamielishoitaja	1 087	89,9	1 963	1 949	1 964	100,8	1 965	1 955	1 966
64630 Vastaava hoitaja	209	91,9	2 132	2 408	2 106	87,5	2 148	2 466	2 118
64915 Vastaava sairaanhoidaja	166	98,2	2 071	1 939	2 074	106,9	2 084	1 939	2 087
66649 Välinehuoltaja	1 348	98,1	1 497	1 531	1 496	97,8	1 513	1 551	1 512
67220 Ylihoitaja	362	95,6	2 757	2 793	2 755	98,6	2 767	2 801	2 765
68010 Ylilääkäri	927	28,0	5 569	5 689	5 254	92,3	6 295	6 529	5 684
<b>11 Liikunta- ja työterapia ym.</b>	<b>1 977</b>	<b>84,5</b>	<b>1 804</b>	<b>1 707</b>	<b>1 822</b>	<b>106,8</b>	<b>1 808</b>	<b>1 713</b>	<b>1 825</b>
06470 Askartelunohjaaja	234	89,3	1 629	1 659	1 625	98,0	1 632	1 685	1 626
29260 Lääkintävoimistelija	179	93,3	1 805	1 705	1 812	106,3	1 805	1 705	1 813
36660 Ohjaaja	51	84,3	1 724	1 731	1 723	99,5	1 724	1 731	1 723
42590 Puheterapeutti	344	98,8	2 226	2 302	2 225	96,7	2 227	2 302	2 226
54410 Toimintaterapeutti	449	95,3	1 730	1 772	1 728	97,5	1 739	1 772	1 737
58386 Työn- ja askartelunohjaaja	311	73,6	1 683	1 685	1 682	99,8	1 684	1 688	1 682
71300 Työnohjaaja	185	56,8	1 641	1 647	1 637	99,4	1 643	1 649	1 638
<b>12 Hammashoitoalan työ</b>	<b>4 670</b>	<b>89,4</b>	<b>2 574</b>	<b>4 185</b>	<b>2 377</b>	<b>56,8</b>	<b>2 662</b>	<b>4 468</b>	<b>2 441</b>
10063 Erikoishammashoitaja	143	97,2	1 813	1 835	1 812	98,7	1 814	1 835	1 813
11480 Hammashoitaja	2 397	99,6	1 633	1 477	1 633	110,6	1 638	1 477	1 639
72618 Hammashuoltaja	268	98,9	1 772	1 579	1 774	112,4	1 778	1 579	1 781
53046 Terveyskeskuksen hammaslääkäri	233	71,2	3 938	4 136	3 857	93,3	4 161	4 441	4 046
71286 Terveyskeskushammaslääkäri	1 246	76,9	4 040	4 274	3 967	92,8	4 268	4 569	4 173
67185 Ylihammaslääkäri	55	50,9	4 835	5 014	4 677	93,3	4 937	5 200	4 704
<b>13 Apteekkialan työ</b>	<b>559</b>	<b>94,8</b>	<b>1 960</b>	<b>2 232</b>	<b>1 944</b>	<b>87,1</b>	<b>1 982</b>	<b>2 251</b>	<b>1 966</b>
10770 Farmaseutti	231	96,1	1 994	2 029	1 992	98,2	2 031	2 034	2 031
72367 Lääketyöntekijä	151	96,0	1 500	1 343	1 508	112,3	1 502	1 343	1 510
<b>14 Eläinlääketieteellinen työ</b>	<b>360</b>	<b>55,3</b>	<b>1 993</b>	<b>1 955</b>	<b>2 024</b>	<b>103,5</b>	<b>2 268</b>	<b>2 268</b>	<b>2 268</b>
08910 Eläinlääkäri	142	57,7	1 791	1 830	1 761	96,2	2 044	2 092	2 008
17628 Kaupungineläinlääkäri	72	56,9	2 509	2 227	2 712	121,8	2 728	2 413	2 956
23472 Kunnaneläinlääkäri	121	51,2	1 779	1 882	1 673	88,9	2 148	2 339	1 954
<b>15 Sosiaalialan työ</b>	<b>59 247</b>	<b>95,5</b>	<b>1 724</b>	<b>1 970</b>	<b>1 711</b>	<b>86,9</b>	<b>1 737</b>	<b>1 985</b>	<b>1 725</b>
06690 Asuntolanhoitaja	162	75,9	1 754	1 667	1 782	106,9	1 767	1 686	1 792
73718 Avopalveluohjaaja	58	98,3	1 891	...	...	94,5	1 891	...	...
72816 Avustaja	77	97,4	1 446	...	...	120,8	1 446	...	...
71740 Erityisavustaja	548	94,7	1 394	1 328	1 398	105,3	1 395	1 328	1 398
73670 Etuuskäsittelijä	187	95,2	1 650	1 586	1 653	104,2	1 650	1 586	1 653

**Taulukko 6b. Kuntasektorin kuukausipalkkaisten lukumäärät ja keskimääräiset ansiot ammattiryhmän ja sukupuolen mukaan lokakuussa 2002**

Tabell 6b. Månadslönade inom den kommunala sektorn; antal och medellöner efter yrkesgrupp och kön i oktober 2002

Kokoaikaiset-Heltidsanställda		Lukumäärät - Antal		Säännöllisentyöajan ansio- Ordinarie arbetstidslön				Kokonaisansio - Totallön		
Ammattiryhmä – Yrkesgrupp Ammattinimike lkm > 50 – Yrkesbenämning antal > 50		Yht- Totalt	Naiset- Kvinnor %	Yht- Totalt €	Miehet- Män €	Naiset- Kvinnor €	Naiset- Kvinnor %	Yht- Totalt €	Miehet- Män €	Naiset- Kvinnor €
72582	Henkilökohtainen avustaja	413	97,3	1 363	1 322	1 364	103,2	1 364	1 322	1 365
12530	Hoitaja	4 515	96,3	1 854	1 908	1 852	97,0	1 860	1 928	1 857
71612	Hoitaja (kehitysvammalaitoksessa)	221	86,9	1 913	1 965	1 905	96,9	1 924	1 971	1 917
71611	Hoitaja (lasten- ja nuorisohuoltolait.)	204	78,9	2 115	2 180	2 098	96,2	2 144	2 212	2 126
14399	Johtava ohjaaja	52	78,8	1 998	1 949	2 012	103,2	2 018	1 949	2 038
14423	Johtava sosiaalityöntekijä	276	87,3	2 401	2 429	2 397	98,7	2 413	2 447	2 408
17695	Kehitysvammahoitaja	777	87,3	1 856	1 875	1 853	98,8	1 858	1 884	1 854
71756	Kehitysvammaisten asuntolan hoitaja	51	94,1	1 849	...	...	97,3	1 850	...	...
72507	Kehitysvammaisten hoitaja	55	98,2	1 744	...	...	85,5	1 744	...	...
17697	Kehitysvammaohjaaja	194	79,9	1 732	1 732	1 732	100,0	1 734	1 733	1 735
20405	Kodinhoitaja	8 075	99,4	1 788	1 654	1 788	108,1	1 796	1 667	1 796
20697	Kolmiperhehoitaja	271	99,6	1 444	...	...	115,5	1 450	...	...
22800	Kotivastaja	2 189	98,1	1 602	1 463	1 605	109,7	1 608	1 466	1 611
22820	Kotipalveluohjaaja	488	99,6	1 877	...	...	103,3	1 880	...	...
22977	Koulukuraattori	311	87,8	2 003	1 985	2 006	101,0	2 005	1 985	2 008
26110	Lastenhoitaja	10 568	98,5	1 633	1 538	1 635	106,3	1 634	1 539	1 636
71605	Lastenkodin ohjaaja	213	74,6	2 065	2 073	2 062	99,5	2 072	2 079	2 070
36660	Ohjaaja	2 093	75,2	1 804	1 856	1 787	96,3	1 817	1 880	1 796
39404	Perhepäivähoidon ohjaaja	306	99,3	1 946	...	...	101,2	1 950	...	...
39407	Perhepäivähoitaja	12 649	99,9	1 457	1 316	1 457	110,7	1 506	1 316	1 506
73518	Perhetyöntekijä	235	94,0	1 711	1 751	1 709	97,6	1 722	1 769	1 719
71627	Projektityöntekijä	67	76,1	1 780	...	...	99,0	1 785	...	...
43490	Päivähoidon ohjaaja	144	95,1	2 013	2 174	2 003	92,2	2 014	2 191	2 004
72115	Päivähoitaja	1 485	98,4	1 619	1 462	1 622	111,0	1 620	1 467	1 623
43525	Päiväkodin johtaja	1 933	93,7	2 163	2 168	2 163	99,8	2 166	2 171	2 166
43535	Päiväkotiapulainen	963	98,0	1 436	1 338	1 438	107,5	1 436	1 338	1 438
71843	Päiväkotiavustaja	162	97,5	1 388	...	...	106,7	1 388	...	...
72030	Ryhmäavustaja	264	98,1	1 345	1 266	1 347	106,4	1 345	1 266	1 347
74657	Ryhmäkohtainen apulainen	56	96,4	1 350	...	...	106,1	1 351	...	...
72463	Ryhmäperhepäivähoitaja	1 162	99,5	1 501	1 411	1 501	106,4	1 505	1 415	1 506
48320	Sosiaalijohtaja	230	66,5	2 960	3 083	2 894	93,9	2 964	3 083	2 900
48323	Sosiaalikasvattaja	65	84,6	1 842	1 836	1 843	100,4	1 842	1 836	1 843
48337	Sosiaaliohjaaja	132	94,7	1 755	1 965	1 742	88,6	1 772	2 043	1 755
48350	Sosiaalisihiteeri	100	84,0	2 541	2 563	2 537	99,0	2 544	2 563	2 540
48368	Sosiaaliterapeutti	76	75,0	1 957	2 029	1 933	95,3	1 966	2 029	1 944
48390	Sosiaalityöntekijä	2 772	91,0	1 996	2 016	1 994	98,9	2 009	2 035	2 006
71581	Sosiaalityöntekijä	246	93,1	1 927	1 901	1 929	101,5	1 933	1 901	1 935
71582	Sosiaalityöntekijä	131	96,2	1 924	1 974	1 921	97,3	1 924	1 974	1 921
54395	Toiminnanohjaaja	98	86,7	1 720	1 826	1 704	93,3	1 725	1 863	1 705
60019	Vajaamielisohtaja	76	85,5	1 690	1 687	1 690	100,2	1 691	1 687	1 692
60890	Vanhainkodin johtaja	97	91,8	2 240	2 288	2 235	97,7	2 244	2 288	2 240
71923	Vanhustyön johtaja	104	91,3	2 278	2 482	2 257	90,9	2 296	2 482	2 277
72302	Vanhustyöntekijä	121	97,5	1 808	1 675	1 812	108,2	1 811	1 675	1 815
64760	Vastaava ohjaaja	248	78,2	1 985	2 097	1 952	93,1	2 018	2 183	1 970
74856	Yleinen edunvalvoja	74	87,8	1 971	2 156	1 944	90,2	1 975	2 156	1 948
<b>16</b>	<b>Ympäristön- ja terveydensuojelutyö</b>	<b>929</b>	<b>54,5</b>	<b>2 243</b>	<b>2 307</b>	<b>2 189</b>	<b>94,9</b>	<b>2 251</b>	<b>2 318</b>	<b>2 196</b>
53115	Terveystarkastaja	365	57,0	2 014	2 063	1 978	95,9	2 015	2 065	1 978
71356	Ympäristönsuojelusihteeri	72	50,0	2 306	2 408	2 209	91,8	2 306	2 408	2 209
71865	Ympäristötarkastaja	88	58,0	2 347	2 323	2 365	101,8	2 356	2 328	2 377
<b>17</b>	<b>Psykologit</b>	<b>1 499</b>	<b>83,9</b>	<b>2 367</b>	<b>2 447</b>	<b>2 351</b>	<b>96,1</b>	<b>2 370</b>	<b>2 454</b>	<b>2 353</b>
23030	Koulupsykologi	137	89,1	2 269	2 288	2 267	99,1	2 269	2 288	2 267
41790	Psykologi	1 145	83,8	2 351	2 424	2 336	96,4	2 355	2 433	2 338
53052	Terveyskeskuspsykologi	90	85,6	2 382	2 531	2 357	93,1	2 384	2 531	2 359
<b>18</b>	<b>Vapaa-aikatoimi</b>	<b>3 851</b>	<b>50,4</b>	<b>1 720</b>	<b>1 752</b>	<b>1 688</b>	<b>96,3</b>	<b>1 734</b>	<b>1 776</b>	<b>1 694</b>
10281	Erityisnuorisotyöntekijä	64	48,4	1 763	1 824	1 695	92,9	1 775	1 844	1 700
18340	Kenttämestari	95	2,1	1 776	1 763	2 312	131,1	1 822	1 811	2 312
18512	Kerho-ohjaaja	100	76,0	1 415	1 398	1 419	101,5	1 419	1 403	1 424
23440	Kulttuurisihteeri	93	69,9	1 911	2 024	1 863	92,0	1 916	2 024	1 870

**Taulukko 6b. Kuntasektorin kuukausipalkkaisten lukumäärät ja keskimääräiset ansiot ammattiryhmän ja sukupuolen mukaan lokakuussa 2002**

Tabell 6b. Månadslönade inom den kommunala sektorn; antal och medellöner efter yrkesgrupp och kön i oktober 2002

Kokoaikaiset-Heltidsanställda		Lukumäärät - Antal		Säännöllisentyöajan ansio- Ordinarie arbetstidslön				Kokonaisansio - Totallön		
		Yht- Totalt	Naiset- Kvinnor %	Yht- Totalt €	Miehet- Män €	Naiset- Kvinnor €	Naiset- Kvinnor %	Yht- Totalt €	Miehet- Män €	Naiset- Kvinnor €
27790	Liikunnanohjaaja	216	63,0	1 592	1 605	1 584	98,7	1 607	1 631	1 591
72401	Liikuntapaikanhoitaja	129	3,9	1 752	...	...	90,4	1 793	...	...
27830	Liikuntasihtööri	107	29,0	1 848	1 843	1 860	100,9	1 852	1 849	1 860
71526	Lomasihtööri	82	87,8	1 783	1 838	1 776	96,6	1 810	2 011	1 783
36435	Nuoriso-ohjaaja	610	59,0	1 636	1 658	1 622	97,8	1 642	1 666	1 626
73071	Nuorisonohjaaja	52	67,3	1 715	1 770	1 687	95,3	1 744	1 800	1 716
36440	Nuorisosihtööri	122	78,7	1 810	1 855	1 798	97,0	1 821	1 892	1 802
71640	Nuorisotyöntekijä	64	56,3	1 646	1 662	1 633	98,3	1 646	1 662	1 634
36660	Ohjaaja	89	62,9	1 557	1 563	1 554	99,4	1 560	1 566	1 556
71613	Ohjaaja (nuorisohuoltolaitoksessa)	75	69,3	1 881	1 871	1 885	100,8	1 885	1 872	1 890
58480	Työsuunnittelija	262	55,3	1 590	1 698	1 502	88,5	1 601	1 720	1 502
59140	Uinnin valvoja	178	56,7	1 570	1 590	1 555	97,8	1 586	1 621	1 559
71309	Urheilualueiden hoitaja	64	1,6	1 525	...	-	-	1 545	...	-
59260	Urheilukentän hoitaja	69	4,3	1 614	...	...	79,9	1 628	...	...
59270	Urheilulaitoksen hoitaja	80	3,8	1 792	...	...	87,6	1 813	...	...
63445	Vapaa-aikasihtööri	86	55,8	1 737	1 757	1 722	98,0	1 740	1 757	1 727
63460	Vapaa-ajan ohjaaja	71	54,9	1 556	1 538	1 571	102,1	1 558	1 538	1 574
<b>20</b>	<b>Hallinnollinen ym. työ</b>	<b>8 245</b>	<b>52,0</b>	<b>2 983</b>	<b>3 399</b>	<b>2 598</b>	<b>76,4</b>	<b>2 998</b>	<b>3 419</b>	<b>2 610</b>
06750	Asuntosihtööri	110	83,6	1 995	2 096	1 975	94,2	1 998	2 096	1 978
08793	Elinkeinoasiamies	88	19,3	2 656	2 653	2 668	100,6	2 657	2 653	2 676
11300	Hallintojohtaja	158	40,5	3 508	3 797	3 104	81,7	3 513	3 806	3 104
11390	Hallintopäällikkö	133	51,9	3 177	3 342	3 009	90,0	3 177	3 342	3 009
11400	Hallintosihtööri	311	97,1	1 994	2 168	1 988	91,7	2 006	2 168	2 001
14210	Johtaja	197	51,3	3 451	4 070	2 863	70,3	3 483	4 114	2 884
16085	Kansliasihtööri	69	79,7	2 219	2 384	2 172	91,1	2 221	2 384	2 174
17635	Kaupunginjohtaja	107	8,4	6 177	6 175	6 199	100,4	6 180	6 178	6 199
17650	Kaupunginsihtööri	79	34,2	3 698	3 755	3 584	95,4	3 702	3 755	3 595
17691	Kehittämispäällikkö	125	41,6	3 382	3 481	3 247	93,3	3 391	3 497	3 247
19287	Kiinteistöpäällikkö	64	7,8	3 141	...	...	100,1	3 172	...	...
71776	Kirjastotoimenjohtaja	159	84,3	2 352	2 255	2 370	105,1	2 352	2 255	2 370
22080	Koordinaattori	104	71,2	2 424	2 613	2 344	89,7	2 426	2 621	2 344
23085	Koulutoimenjohtaja	68	36,8	3 386	3 418	3 335	97,6	3 388	3 418	3 340
23190	Koulutussuunnittelija	170	71,8	2 364	2 454	2 328	94,9	2 371	2 457	2 337
23200	Koulutustarkastaja	61	49,2	2 636	2 699	2 564	95,0	2 636	2 699	2 564
23478	Kunnanjohtaja	323	12,4	4 355	4 406	3 993	90,6	4 355	4 406	3 993
23494	Kunnansihtööri	147	50,3	2 788	2 871	2 705	94,2	2 788	2 871	2 705
30630	Maataloussihtööri	136	33,8	1 951	1 996	1 873	93,9	1 952	1 996	1 876
37970	Osastonjohtaja	247	83,8	2 171	2 664	2 078	78,0	2 178	2 698	2 080
38100	Osastopäällikkö	77	59,7	3 168	3 565	2 901	81,4	3 202	3 631	2 912
73324	Projektiordinaattori	93	77,4	2 292	2 180	2 324	106,6	2 299	2 180	2 333
41739	Projektinjohtaja	58	31,0	3 167	3 251	2 974	91,5	3 175	3 263	2 974
41738	Projektipäällikkö	747	47,4	2 753	2 874	2 622	91,2	2 768	2 891	2 635
41745	Projekti-suunnittelija	179	62,6	2 210	2 284	2 166	94,8	2 217	2 301	2 166
48012	Sivistystoimen hallinnollinen johtaja	72	50,0	3 263	3 404	3 109	91,3	3 263	3 404	3 109
49310	Suunnittelija	423	57,7	2 294	2 216	2 351	106,1	2 331	2 235	2 401
49470	Suunnittelupäällikkö	61	39,3	3 481	3 573	3 339	93,5	3 485	3 573	3 349
50920	Talousjohtaja	164	39,6	3 682	3 865	3 387	87,6	3 682	3 865	3 387
51160	Talouspäällikkö	296	65,9	2 786	2 910	2 720	93,5	2 795	2 910	2 735
51210	Taloussuunnittelija	87	58,6	2 427	2 592	2 311	89,2	2 508	2 651	2 408
54870	Toimistopäällikkö	277	69,0	2 892	3 230	2 737	84,7	2 899	3 237	2 744
73305	Velkaneuvoja	59	64,4	1 994	2 195	1 881	85,7	1 994	2 195	1 881
<b>22</b>	<b>Henkilöstöasioiden hoito</b>	<b>847</b>	<b>83,2</b>	<b>2 232</b>	<b>2 892</b>	<b>2 096</b>	<b>72,5</b>	<b>2 243</b>	<b>2 897</b>	<b>2 108</b>
12072	Henkilöstöasiainhoitaja	133	96,2	1 766	1 728	1 767	102,2	1 766	1 728	1 767
12069	Henkilöstöpäällikkö	89	58,4	3 323	3 456	3 229	93,4	3 329	3 456	3 238
12073	Henkilöstösihtööri	152	86,2	2 295	2 955	2 192	74,2	2 305	2 955	2 204
72864	Palveluneuvoja	111	96,4	1 616	1 563	1 618	103,5	1 649	1 563	1 652
<b>23</b>	<b>Talous- ja tilinpitotyö ym.</b>	<b>2 569</b>	<b>92,4</b>	<b>1 884</b>	<b>2 528</b>	<b>1 830</b>	<b>72,4</b>	<b>1 894</b>	<b>2 541</b>	<b>1 840</b>
72421	Eläkeratkaisija	71	80,3	2 246	2 335	2 224	95,2	2 294	2 379	2 273
16890	Kassanhoitaja	156	96,2	1 694	1 596	1 698	106,4	1 701	1 598	1 704
17638	Kaupunginkamreeri	51	29,4	3 500	3 481	3 549	101,9	3 500	3 481	3 549

**Taulukko 6b. Kuntasektorin kuukausipalkkaisten lukumäärät ja keskimääräiset ansiot ammattiryhmän ja sukupuolen mukaan lokakuussa 2002**

Tabell 6b. Månadslönade inom den kommunala sektorn; antal och medellöner efter yrkesgrupp och kön i oktober 2002

Kokoaikaiset-Heltidsanställda	Lukumäärät - Antal		Säännöllisentyöajan ansio- Ordinarie arbetstidslön				Kokonaisansio - Totallön		
	Yht.- Totalt	Naiset- Kvinnor %	Yht.- Totalt €	Miehet- Män €	Naiset- Kvinnor €	Naiset- Kvinnor %	Yht.- Totalt €	Miehet- Män €	Naiset- Kvinnor €
<b>Ammattiryhmä – Yrkesgrupp</b>									
<b>Ammattinimike lkm &gt; 50 –</b>									
<b>Yrkesbenämning antal &gt; 50</b>									
19510 Kirjanpitäjä	798	97,2	1 712	1 627	1 714	105,3	1 716	1 627	1 718
28190 Lippukassanhoitaja	82	100,0	1 647	-	...	-	1 667	-	...
38660 Palkkakirjanpitäjä	253	97,2	1 713	1 643	1 715	104,4	1 718	1 643	1 720
43680 Pääkirjanpitäjä	245	99,2	1 880	...	...	106,7	1 894	...	...
51200 Taloussihteeri	404	93,6	2 002	2 230	1 986	89,0	2 013	2 249	1 996
<b>24 Sihteerit ym. toimistopalvelu</b>	<b>27 115</b>	<b>93,4</b>	<b>1 668</b>	<b>1 659</b>	<b>1 668</b>	<b>100,6</b>	<b>1 678</b>	<b>1 694</b>	<b>1 676</b>
02400 Apulaiskanslisti	448	98,0	1 619	1 592	1 619	101,7	1 621	1 592	1 622
11505 Hammashuollon vastaanottoavustaja	128	98,4	1 500	1 273	1 504	118,1	1 502	1 273	1 506
11637 Hankintasihteeri	74	86,5	1 773	1 817	1 767	97,3	1 776	1 817	1 771
72751 Johdon sihteeri	60	100,0	1 922	-	...	-	1 950	-	...
16110 Kanslisti	5 196	98,0	1 634	1 585	1 635	103,1	1 637	1 586	1 638
21180 Konekirjoittaja	322	98,4	1 579	1 574	1 579	100,3	1 586	1 574	1 586
23034 Koulusihteeri	625	98,7	1 614	1 503	1 615	107,4	1 616	1 503	1 617
25840 Laskentasihteeri	249	97,2	1 729	1 731	1 729	99,9	1 748	1 731	1 748
72997 Maaseutusiheteeri	83	38,6	1 925	1 955	1 873	95,8	1 925	1 955	1 873
31390 Markkinointisihteeri	51	94,1	1 817	2 201	1 792	81,4	1 824	2 201	1 800
72502 Osastonsihteeri	3 793	99,3	1 675	1 781	1 674	94,0	1 694	1 806	1 693
38160 Osastosihteeri	463	98,1	1 757	2 066	1 750	84,7	1 764	2 066	1 757
38630 Palkanlaskija	900	97,8	1 697	1 727	1 697	98,3	1 701	1 727	1 700
38740 Palkkasihteeri	321	97,8	1 761	1 766	1 761	99,7	1 774	1 776	1 774
73486 Palvelusihteeri	196	97,4	1 620	1 558	1 622	104,2	1 629	1 574	1 631
41740 Projektisihteeri	367	86,4	1 857	2 006	1 835	91,5	1 861	2 008	1 838
47300 Sihteeri	295	98,3	1 816	1 747	1 818	104,0	1 823	1 747	1 824
49395 Suunnitteluavustaja	225	92,4	1 668	1 640	1 671	101,9	1 672	1 640	1 674
49480 Suunnittelusihteeri	78	75,6	2 261	...	...	76,0	2 268	...	...
52714 Tekstinkäsittelijä	523	97,9	1 576	1 518	1 577	103,9	1 605	1 591	1 605
53042 Terveyskeskusavustaja	2 285	98,9	1 688	1 705	1 687	99,0	1 693	1 714	1 693
53053 Terveyskeskusavustaja vastaanottoapul.	63	100,0	1 758	-	...	-	1 763	-	...
72122 Tietopalvelusihteeri	128	93,8	1 606	1 647	1 604	97,4	1 608	1 647	1 606
54460 Toimistoapulainen	135	94,8	1 510	1 488	1 511	101,6	1 514	1 488	1 515
54780 Toimistonhoitaja	713	96,2	1 757	1 732	1 758	101,5	1 767	1 737	1 769
54980 Toimistosiheteeri	4 856	97,8	1 682	1 661	1 682	101,3	1 688	1 667	1 689
55050 Toimistotyöntekijä	176	93,8	1 452	1 468	1 451	98,8	1 456	1 468	1 455
55060 Toimistovirkailija	1 475	97,3	1 559	1 494	1 561	104,5	1 561	1 494	1 563
59560 Vahtimestari	1 124	25,4	1 551	1 556	1 535	98,7	1 587	1 599	1 550
66300 Virastomestari	81	11,1	1 570	1 581	1 484	93,9	1 739	1 742	1 710
<b>25 Atk-alaan kuuluva työ ym.</b>	<b>2 818</b>	<b>34,7</b>	<b>2 208</b>	<b>2 229</b>	<b>2 169</b>	<b>97,3</b>	<b>2 253</b>	<b>2 276</b>	<b>2 210</b>
06825 Atk-asiantuntija	69	30,4	2 197	2 189	2 216	101,2	2 235	2 224	2 263
06930 Atk-pääällikkö	82	13,4	3 146	3 200	2 814	87,9	3 158	3 212	2 827
06960 Atk-suunnittelija	472	35,4	2 303	2 311	2 288	99,0	2 351	2 355	2 342
72691 Atk-tukihenkilö	392	32,4	1 719	1 711	1 736	101,5	1 745	1 731	1 774
07051 Atk-yhdyshenkilö	116	37,9	1 790	1 769	1 824	103,1	1 808	1 797	1 827
71406 Erikoissuunnittelija	77	49,4	2 847	2 961	2 736	92,4	2 900	3 022	2 781
71407 Eriyissuunnittelija	53	50,9	2 892	2 980	2 811	94,3	2 895	2 980	2 816
72770 Järjestelmäasiantuntija	71	33,8	2 272	2 279	2 258	99,1	2 375	2 372	2 382
73958 Järjestelmätukihenkilö	71	18,3	2 060	2 077	1 985	95,6	2 060	2 077	1 985
24290 Käyttöpääällikkö	82	8,5	2 748	2 729	3 038	111,3	2 906	2 885	3 223
72985 Mikrotukihenkilö	303	25,7	1 685	1 654	1 785	107,9	1 702	1 675	1 790
37140 Operaattori	59	50,8	1 814	1 827	1 800	98,5	1 883	1 905	1 862
43930 Pääsuunnittelija	76	38,2	2 836	2 769	2 944	106,3	2 903	2 865	2 965
49310 Suunnittelija	80	52,5	2 415	2 437	2 395	98,3	2 474	2 516	2 436
<b>26 Yhteiskuntatiet. ym. selvitystyö</b>	<b>1 123</b>	<b>66,8</b>	<b>2 216</b>	<b>2 424</b>	<b>2 112</b>	<b>87,1</b>	<b>2 280</b>	<b>2 568</b>	<b>2 136</b>
06510 Assistentti	68	95,6	1 569	1 637	1 566	95,7	1 597	1 676	1 593
71627 Projektityöntekijä	318	64,8	1 789	1 723	1 825	105,9	1 790	1 726	1 825
49310 Suunnittelija	116	58,6	2 321	2 354	2 296	97,5	2 381	2 486	2 300
56700 Tutkija	357	57,4	2 873	3 065	2 732	89,1	3 047	3 375	2 807
<b>29 Muu hallinnollinen työ</b>	<b>762</b>	<b>35,4</b>	<b>1 876</b>	<b>1 927</b>	<b>1 786</b>	<b>92,7</b>	<b>1 902</b>	<b>1 965</b>	<b>1 789</b>
13900 Isännöitsijä	70	18,6	2 368	2 399	2 234	93,1	2 369	2 401	2 234

**Taulukko 6b. Kuntasektorin kuukausipalkkaisten lukumäärät ja keskimääräiset ansiot ammattiryhmän ja sukupuolen mukaan lokakuussa 2002**

Tabell 6b. Månadslönade inom den kommunala sektorn; antal och medellöner efter yrkesgrupp och kön i oktober 2002

Kokoaikaiset-Heltidsanställda		Lukumäärät - Antal		Säännöllisentyöajan ansio- Ordinarie arbetstidslön			Kokonaisansio - Totallön			
Ammattiryhmä – Yrkesgrupp Ammattinimike lkm > 50 – Yrkesbenämning antal > 50		Yht.- Totalt	Naiset- Kvinnor %	Yht.- Totalt €	Miehet- Män €	Naiset- Kvinnor €	Naiset- Kvinnor %	Yht.- Totalt €	Miehet- Män €	Naiset- Kvinnor €
15535	Kalustonhoitaja	66	-	1 657	...	-	-	1 758	...	-
19130	Keskusvarastonhoitaja	97	53,6	1 713	1 743	1 688	96,9	1 717	1 749	1 690
63850	Varastonhoitaja	303	37,0	1 686	1 707	1 652	96,7	1 709	1 742	1 655
<b>31</b>	<b>Kaupallinen työ</b>	<b>317</b>	<b>67,5</b>	<b>2 088</b>	<b>2 497</b>	<b>1 892</b>	<b>75,8</b>	<b>2 104</b>	<b>2 516</b>	<b>1 905</b>
<b>40</b>	<b>Maatilatalous ja eläintenhoito</b>	<b>3 319</b>	<b>50,4</b>	<b>1 744</b>	<b>1 753</b>	<b>1 735</b>	<b>99,0</b>	<b>1 770</b>	<b>1 784</b>	<b>1 756</b>
14396	Johtava maatalousomittaja	199	75,4	1 677	1 669	1 680	100,6	1 725	1 726	1 724
30537	Maatalousomittaja	2 872	48,9	1 752	1 761	1 743	99,0	1 776	1 791	1 760
99010	Maatalousomittaja	56	37,5	1 547	1 546	1 547	100,1	1 557	1 559	1 554
<b>41</b>	<b>Puutarha- ja puistotyö</b>	<b>418</b>	<b>42,8</b>	<b>1 935</b>	<b>1 976</b>	<b>1 878</b>	<b>95,0</b>	<b>1 966</b>	<b>2 016</b>	<b>1 897</b>
43260	Puutarhuri	108	49,1	1 812	1 925	1 698	88,2	1 842	1 971	1 710
<b>64</b>	<b>Tieliikennetyö</b>	<b>1 888</b>	<b>10,7</b>	<b>1 960</b>	<b>1 960</b>	<b>1 962</b>	<b>100,1</b>	<b>2 034</b>	<b>2 030</b>	<b>2 070</b>
07470	Autonkuljettaja	207	4,8	1 562	1 561	1 580	101,2	1 641	1 637	1 723
27975	Linja-autonkuljettaja	1 337	8,4	2 015	2 024	1 912	94,5	2 063	2 072	1 960
44722	Raitiovaununkuljettaja	253	29,6	2 117	2 124	2 101	98,9	2 317	2 327	2 294
<b>65</b>	<b>Liikenteen johto- ja liik. palv. työ</b>	<b>343</b>	<b>22,2</b>	<b>2 415</b>	<b>2 528</b>	<b>2 019</b>	<b>79,9</b>	<b>2 544</b>	<b>2 684</b>	<b>2 057</b>
46910	Satamavalvoja	99	2,0	2 309	2 304	2 568	111,4	2 603	2 595	2 989
<b>66</b>	<b>Posti- ja tietoliikennetyö</b>	<b>602</b>	<b>94,4</b>	<b>1 702</b>	<b>2 237</b>	<b>1 668</b>	<b>74,6</b>	<b>1 713</b>	<b>2 299</b>	<b>1 676</b>
42490	Puhelinvaihteenhoitaja	52	100,0	1 564	-	...	-	1 564	-	...
42540	Puhelunvälittäjä	409	99,3	1 656	1 609	1 656	102,9	1 659	1 609	1 659
<b>67</b>	<b>Postinkantajat ja lehdenjakajat</b>	<b>337</b>	<b>72,7</b>	<b>1 277</b>	<b>1 293</b>	<b>1 271</b>	<b>98,3</b>	<b>1 291</b>	<b>1 331</b>	<b>1 274</b>
28820	Lähetti	312	76,3	1 257	1 221	1 270	104,1	1 263	1 236	1 273
<b>71</b>	<b>Ompelutyö ym.</b>	<b>145</b>	<b>97,9</b>	<b>1 508</b>	<b>1 639</b>	<b>1 505</b>	<b>91,8</b>	<b>1 518</b>	<b>1 639</b>	<b>1 515</b>
37080	Ompelija	103	100,0	1 463	-	...	-	1 468	-	...
<b>75</b>	<b>Konepaja- ja rakennusmetallityö</b>	<b>361</b>	<b>1,9</b>	<b>1 883</b>	<b>1 882</b>	<b>1 951</b>	<b>103,7</b>	<b>2 094</b>	<b>2 090</b>	<b>2 301</b>
<b>76</b>	<b>Sähkötyö</b>	<b>222</b>	<b>2,7</b>	<b>1 938</b>	<b>1 941</b>	<b>1 806</b>	<b>93,0</b>	<b>2 149</b>	<b>2 152</b>	<b>1 942</b>
49730	Sähköasentaja	91	2,2	1 787	...	...	104,2	1 934	...	...
<b>77</b>	<b>Puutyö</b>	<b>111</b>	<b>5,4</b>	<b>1 633</b>	<b>1 653</b>	<b>1 341</b>	<b>81,1</b>	<b>1 668</b>	<b>1 689</b>	<b>1 341</b>
20240	Kirvesmies	54	-	1 684	...	-	-	1 722	...	-
<b>79</b>	<b>Rakennustyö</b>	<b>142</b>	<b>11,3</b>	<b>1 539</b>	<b>1 553</b>	<b>1 422</b>	<b>91,6</b>	<b>1 581</b>	<b>1 599</b>	<b>1 422</b>
<b>80</b>	<b>Graafinen työ</b>	<b>217</b>	<b>72,4</b>	<b>1 604</b>	<b>1 659</b>	<b>1 584</b>	<b>95,5</b>	<b>1 615</b>	<b>1 672</b>	<b>1 594</b>
17690	Kehittäjä	75	96,0	1 601	2 386	1 577	66,1	1 608	2 386	1 584
<b>86</b>	<b>Kiinteiden koneiden käyttötyö</b>	<b>463</b>	<b>0,6</b>	<b>2 044</b>	...	...	<b>117,2</b>	<b>2 242</b>	...	...
24280	Käyttöpäivystäjä	61	-	2 151	...	-	-	2 338	...	-
41905	Puhdistamon hoitaja	76	-	1 847	...	-	-	2 143	...	-
65595	Vesilaitoksen hoitaja	64	1,6	1 902	...	...	97,6	2 309	...	...
<b>87</b>	<b>Työkoneiden käyttö</b>	<b>128</b>	<b>2,3</b>	<b>2 044</b>	...	...	<b>94,5</b>	<b>2 253</b>	...	...
<b>88</b>	<b>Pakkaus-, varasto- ja kuormaustyö</b>	<b>380</b>	<b>50,8</b>	<b>1 518</b>	<b>1 572</b>	<b>1 465</b>	<b>93,2</b>	<b>1 568</b>	<b>1 658</b>	<b>1 478</b>
27880	Liinavaatevarastonhoitaja	52	100,0	1 501	-	...	-	1 502	-	...
63530	Varastoapulainen	65	75,4	1 422	1 322	1 457	110,2	1 427	1 338	1 457
63780	Varastomies	70	14,3	1 529	1 542	1 439	93,3	1 561	1 580	1 442
64180	Varastotyöntekijä	118	47,5	1 442	1 426	1 459	102,3	1 481	1 464	1 499
<b>89</b>	<b>Sekatyö</b>	<b>1 829</b>	<b>6,9</b>	<b>1 707</b>	<b>1 716</b>	<b>1 578</b>	<b>92,0</b>	<b>1 867</b>	<b>1 885</b>	<b>1 605</b>
04680	Apumies	56	10,7	1 443	1 458	1 192	81,8	1 469	1 486	1 192
10050	Erikoisammattimies	409	3,7	1 794	1 797	1 706	94,9	2 008	2 019	1 706
34690	Nuor ammattimies	126	6,3	1 612	1 615	1 572	97,3	1 717	1 717	1 718
52939	Terminaalimies	71	5,6	2 084	2 080	2 152	103,5	2 237	2 233	2 297
61000	Vanh ammattimies	303	4,6	1 716	1 717	1 699	99,0	1 902	1 907	1 773
<b>90</b>	<b>Siviilivartiointi- ja suojelutyö</b>	<b>4 893</b>	<b>10,4</b>	<b>2 149</b>	<b>2 182</b>	<b>1 862</b>	<b>85,4</b>	<b>2 330</b>	<b>2 378</b>	<b>1 913</b>
13290	Hälytyskeskuksenhoitaja	57	82,5	1 930	1 796	1 964	109,4	2 046	1 927	2 075
71064	Hälytyspäivystäjä	172	88,4	2 010	1 980	2 014	101,7	2 097	2 155	2 089
38805	Paloesimies	328	-	2 468	...	-	-	2 670	...	-
38840	Palomestari	199	-	2 635	...	-	-	3 049	...	-
38870	Palomies	2 338	0,1	2 079	2 080	1 720	82,7	2 202	2 203	1 786
71202	Palomies-sairaankuljettaja	161	3,7	1 924	1 938	1 613	83,2	2 182	2 206	1 635
38900	Palopäällikkö	177	-	2 582	...	-	-	3 237	...	-

**Taulukko 6b. Kuntasektorin kuukausipalkkaisten lukumäärät ja keskimääräiset ansiot ammattiryhmän ja sukupuolen mukaan lokakuussa 2002**

Tabell 6b. Månadslönade inom den kommunala sektorn; antal och medellöner efter yrkesgrupp och kön i oktober 2002

Kokoaikaiset-Heltidsanställda		Lukumäärät - Antal		Säännöllisentyöajan ansio- Ordinarie arbetstidslön				Kokonaisansio - Totallön		
Ammattiryhmä – Yrkesgrupp Ammattinimike lkm > 50 – Yrkesbenämning antal > 50		Yht.- Totalt	Naiset- Kvinnor %	Yht.- Totalt €	Miehet- Män €	Naiset- Kvinnor €	Naiset- Kvinnor %	Yht.- Totalt €	Miehet- Män €	Naiset- Kvinnor €
38904	Palopäällikkö-vss-päällikkö	97	1,0	2 263	...	...	168,7	2 923	...	...
38930	Palotarkastaja	158	13,3	2 121	2 116	2 146	101,4	2 396	2 435	2 148
74305	Pysäköinnintarkastaja	130	81,5	1 497	1 497	1 497	100,0	1 545	1 518	1 551
69220	Yövalvoja	57	78,9	2 048	2 182	2 010	92,2	2 051	2 188	2 013
68393	Ylipalomes	482	-	2 290	...	-	-	2 382	...	-
<b>91</b>	<b>Hotelli-, rav. ja suurtaloustyö</b>	<b>15 253</b>	<b>97,4</b>	<b>1 629</b>	<b>1 596</b>	<b>1 630</b>	<b>102,2</b>	<b>1 635</b>	<b>1 620</b>	<b>1 636</b>
09240	Emäntä	972	99,6	1 697	1 608	1 698	105,6	1 708	1 676	1 709
09330	Emäntä-keittäjä	176	98,3	1 640	1 523	1 641	107,8	1 646	1 523	1 648
17720	Keittiöapulainen	3 553	98,1	1 566	1 488	1 568	105,4	1 569	1 492	1 571
17780	Keittiöapulainen-siivooja	96	100,0	1 449	-	...	-	1 452	-	...
72942	Keittiötyöntekijä	114	98,2	1 576	-	1 576	-	1 577	-	1 577
17820	Keittolanhoitaja	67	100,0	1 643	-	...	-	1 653	-	...
17840	Keittäjä	3 046	97,8	1 659	1 592	1 661	104,3	1 663	1 605	1 664
17870	Keittäjä-emäntä	285	97,9	1 651	1 543	1 654	107,2	1 654	1 543	1 657
17930	Keittäjä-siivooja	470	100,0	1 526	-	...	-	1 528	-	...
20640	Kokki	453	89,8	1 654	1 622	1 657	102,2	1 665	1 631	1 669
74813	Ravintotyöntekijä	119	95,8	1 654	1 506	1 659	110,2	1 656	1 506	1 662
74022	Ravintemishuoltaja	123	91,9	1 714	1 721	1 714	99,6	1 719	1 721	1 719
71948	Ravintemispäällikkö	178	100,0	1 901	-	...	-	1 917	-	...
71949	Ravintemistyönjohtaja	286	99,7	1 749	...	...	109,8	1 777	...	...
72505	Ravintemistyöntekijä	1 272	97,2	1 652	1 605	1 654	103,1	1 658	1 641	1 659
45953	Ruoanjakaja	55	100,0	1 509	-	...	-	1 509	-	...
45954	Ruoanjakaja-siivooja	65	100,0	1 465	-	...	-	1 465	-	...
72576	Ruokapalveluammattityöntekijä	77	85,7	1 665	...	...	102,6	1 673	...	...
72559	Ruokapalveluesimies	341	98,2	1 682	1 565	1 684	107,6	1 684	1 565	1 687
72577	Ruokapalvelupäällikkö	77	98,7	2 272	2 109	2 274	107,8	2 291	2 109	2 293
72575	Ruokapalvelutyöntekijä	1 491	95,6	1 530	1 475	1 532	103,9	1 534	1 477	1 537
74577	Ruokapalveluvastaava	133	99,2	1 598	...	...	115,6	1 599	...	...
72727	Suurtaloukokki	142	97,9	1 650	1 509	1 654	109,6	1 655	1 509	1 659
51270	Tarjoilija	56	89,3	1 660	1 668	1 659	99,5	1 689	1 778	1 677
64895	Vastaava ruoanjakaja	216	100,0	1 548	-	...	-	1 561	-	...
<b>93</b>	<b>Kiinteistöhoito ja siivoustyö</b>	<b>22 585</b>	<b>80,4</b>	<b>1 546</b>	<b>1 623</b>	<b>1 526</b>	<b>94,0</b>	<b>1 577</b>	<b>1 750</b>	<b>1 533</b>
12940	Huoltomies	731	3,3	1 582	1 585	1 518	95,8	1 665	1 670	1 518
17939	Keittäjä-siivooja-talonmies	239	98,7	1 524	1 459	1 525	104,5	1 526	1 459	1 527
18497	Kentänhoitaja	62	-	1 617	...	-	-	1 654	...	-
19286	Kiinteistöhoitaja	1 089	1,5	1 633	1 635	1 468	89,8	1 828	1 833	1 497
72061	Kouluhuoltaja	639	89,2	1 435	1 393	1 440	103,4	1 435	1 393	1 441
72326	Kouluisäntä	259	14,3	1 507	1 499	1 558	103,9	1 530	1 523	1 570
25410	Laitosapulainen	4 653	99,2	1 566	1 429	1 567	109,7	1 567	1 439	1 568
72407	Laitoshuoltaja	4 239	97,4	1 566	1 519	1 567	103,1	1 583	1 573	1 583
25449	Laitoshuoltaja	711	99,9	1 564	1 674	1 564	93,4	1 571	1 674	1 571
25470	Laitosmies	666	0,2	1 735	1 735	-	-	1 895	1 895	-
47380	Siistiäjä	155	100,0	1 452	-	...	-	1 457	-	...
47400	Siivooja	6 559	99,4	1 448	1 404	1 448	103,1	1 452	1 428	1 452
47485	Siivooja-keittiöapulainen	70	100,0	1 480	-	...	-	1 487	-	...
47540	Siivooja-talonmies	57	93,0	1 470	1 396	1 476	105,7	1 488	1 396	1 494
47620	Siivouspäällikkö	53	94,3	2 321	2 499	2 310	92,4	2 321	2 499	2 310
47670	Siivoustyönjohtaja	285	99,6	1 849	...	...	115,4	1 865	...	...
50500	Talonmies	700	3,9	1 556	1 558	1 503	96,5	1 650	1 655	1 524
50750	Talonmies-vahtimestari	225	6,7	1 564	1 565	1 546	98,8	1 688	1 693	1 612
47680	Työnohjaaja, siivoustoimessa	169	98,8	1 678	1 482	1 679	113,3	1 704	1 482	1 706
72821	Vastaava kouluhuoltaja	115	98,3	1 502	1 465	1 503	102,6	1 503	1 465	1 504
<b>94</b>	<b>Hygienia ja kauneudenhoito</b>	<b>288</b>	<b>97,9</b>	<b>1 577</b>	<b>1 725</b>	<b>1 574</b>	<b>91,3</b>	<b>1 585</b>	<b>1 736</b>	<b>1 582</b>
14040	Jalkojen hoitaja	65	98,5	1 612	...	...	105,4	1 620	...	...
23950	Kylvettäjä	201	97,5	1 566	1 773	1 562	88,0	1 570	1 773	1 565
<b>95</b>	<b>Pesu- ja silitystyö</b>	<b>370</b>	<b>96,2</b>	<b>1 456</b>	<b>1 795</b>	<b>1 443</b>	<b>80,4</b>	<b>1 461</b>	<b>1 831</b>	<b>1 446</b>
39630	Pesula-apulainen	134	97,0	1 400	1 272	1 404	110,4	1 403	1 272	1 408
95060	Pesulatyöntekijä	53	96,2	1 387	1 407	1 386	98,5	1 394	1 457	1 391

**Taulukko 6c. Kuntasektorin tuntipalkkaisten työntekijöiden lukumäärät ja ansiot ammattiryhmän, ammattinimikkeen ja sukupuolen mukaan lokakuussa 2002**

Tabell 6c. Timavlönade inom den kommunala sektorn; antal och medellöner efter yrkesgrupp, yrkesbenämning och kön i oktober 2002

AMMATTIRYHMÄ – YRKESGRUPP Ammattinimike - yrkesbenämning lukumäärä - antal > 50	Lukumäärät - Antal		Säännöllisen työajan keskituntiansio- Medeltimlön av ordinarie arbetstid				Kokonaiskeskituntiansio - Total medeltimlön		
	Yht.- Totalt	Naiset- Kvinnor %	Yht.- Totalt €/t	Miehet- Män €/t	Naiset- Kvinnor €/t	Naiset- Kvinnor %	Yht.- Totalt €/t	Miehet- Män €/t	Naiset- Kvinnor €/t
<b>Ammattiryhmät yhteensä *</b>	<b>21 679</b>	<b>18,1</b>	<b>9,91</b>	<b>10,14</b>	<b>8,63</b>	<b>87,1</b>	<b>10,09</b>	<b>10,34</b>	<b>8,69</b>
<b>00 Tekniikan alan työ</b>	<b>868</b>	<b>16,0</b>	<b>11,01</b>	<b>11,16</b>	<b>10,21</b>	<b>92,7</b>	<b>11,20</b>	<b>11,36</b>	<b>10,29</b>
91020 Esimies, työnjohtaja	223	9,9	11,34	11,39	10,84	95,6	11,60	11,66	11,05
91030 Etumies	425	21,4	10,97	11,22	9,96	90,8	11,16	11,45	10,02
92271 Kartottaja	65	12,3	10,79	10,76	11,03	102,2	10,80	10,77	11,03
<b>15 Sosiaalialan työ</b>	<b>62</b>	<b>41,9</b>	<b>9,11</b>	<b>9,28</b>	<b>8,83</b>	<b>96,9</b>	<b>9,26</b>	<b>9,45</b>	<b>8,95</b>
<b>18 Vapaa-aikatoimi</b>	<b>1 215</b>	<b>14,2</b>	<b>10,20</b>	<b>10,12</b>	<b>10,75</b>	<b>105,4</b>	<b>10,37</b>	<b>10,27</b>	<b>11,01</b>
92390 Ulkoilualueiden työntekijä	98	7,1	9,09	9,08	9,11	100,2	9,14	9,13	9,21
92400 Urheilulaitosten ja -alueiden hoitaja	141	9,2	10,41	10,56	8,62	82,8	10,66	10,82	8,65
92402 Urheilulaitosten ja -alueiden työnjohtaja	100	1,0	10,72	...	...	...	10,82	...	...
93410 Ulkoilualueiden työntekijä, vanhempi	78	3,9	9,86	...	...	...	9,94	...	...
93420 Urheilukentän hoitaja, täysin amm.taitoi	106	3,8	10,43	...	...	...	10,64	...	...
93430 Urheilupaikkojen vast.valvoja	288	36,8	11,03	10,77	11,46	103,9	11,23	10,88	11,81
94240 Ulkoilualueiden työntekijä, nuorempi	56	7,1	9,30	...	...	...	9,34	...	...
94250 Urheilukenttä- ja luistinratatyöntek.,van	97	1,0	10,05	...	...	...	10,24	...	...
94251 Urheilukenttä- ja luistinratatyöntek.,nuo	84	3,6	9,46	...	...	...	9,57	...	...
97015 Liikuntatyöntekijä	82	9,8	10,04	10,06	9,84	98,0	10,14	10,17	9,91
<b>24 Sihteerit ym. toimistopalvelu</b>	<b>130</b>	<b>73,1</b>	<b>9,91</b>	<b>10,11</b>	<b>9,84</b>	<b>99,3</b>	<b>9,97</b>	<b>10,25</b>	<b>9,87</b>
92380 Tuntikirjuri, vanhempi	81	81,5	10,14	10,36	10,09	99,5	10,17	10,44	10,11
<b>40 Maatilatalous ja eläintenhoito</b>	<b>2 096</b>	<b>42,0</b>	<b>7,47</b>	<b>7,50</b>	<b>7,40</b>	<b>99,1</b>	<b>7,52</b>	<b>7,57</b>	<b>7,45</b>
99010 Maatalouslomittaja	2 060	42,7	7,39	7,39	7,40	100,1	7,45	7,46	7,44
<b>41 Puutarha- ja puistotyö</b>	<b>2 385</b>	<b>41,7</b>	<b>8,84</b>	<b>8,87</b>	<b>8,80</b>	<b>99,6</b>	<b>8,89</b>	<b>8,93</b>	<b>8,83</b>
92310 Puutarha-apulainen	323	60,4	9,74	9,84	9,67	99,3	9,82	9,99	9,71
93320 Puistotyöntekijä, täysin amm.tait. yli 6 v	392	33,2	9,81	9,94	9,52	97,0	9,88	10,03	9,57
94160 Puisto- ja puutarhatyöntekijä, amm.taitoinen	257	28,4	8,86	9,00	8,48	95,7	8,90	9,05	8,49
95170 Puisto- ja puutarhatyöntekijä	1 257	40,1	8,17	8,17	8,15	99,8	8,19	8,20	8,17
97078 Puutarhamestari	135	60,7	9,61	9,80	9,49	98,8	9,68	9,88	9,55
<b>44 Metsätyö</b>	<b>269</b>	<b>0,4</b>	<b>9,23</b>	...	...	...	<b>9,24</b>	...	...
93150 Metsänhoitotyöntekijä, täysin amm.taitoinen	66	1,5	9,15	...	...	...	9,15	...	...
94990 Metsätyömies, vanhempi	121	-	9,44	...	-	-	9,46	...	-
<b>50 Kaivos- ja louhintatyö</b>	<b>298</b>	<b>0,7</b>	<b>11,19</b>	...	...	...	<b>11,27</b>	...	...
91090 Kairausetumies/mittaus- ja kairausetumies	127	-	11,04	...	-	-	11,08	...	-
91110 Panostaja	68	-	11,50	...	-	-	11,62	...	-
<b>61 Kansi- ja konemiehistötyö</b>	<b>119</b>	<b>0,8</b>	<b>10,41</b>	...	...	...	<b>10,63</b>	...	...
92511 Korjausmies	96	1,0	10,16	...	...	...	10,41	...	...
<b>64 TieliiKENNETYÖ</b>	<b>879</b>	<b>3,1</b>	<b>10,17</b>	<b>10,19</b>	<b>9,61</b>	<b>94,5</b>	<b>10,45</b>	<b>10,47</b>	<b>9,76</b>
92180 Kuorma-autonkuljettaja	585	0,9	10,37	...	...	...	10,70	...	...
93060 Autonkuljettaja, vanh.	199	5,5	9,93	9,96	9,42	94,9	10,14	10,17	9,57
94030 Autonkuljettaja, nuorempi	70	14,3	9,15	9,05	9,75	106,6	9,32	9,21	9,96
<b>71 Ompelutyö ym.</b>	<b>90</b>	<b>94,4</b>	<b>7,61</b>	...	...	...	<b>7,61</b>	...	...
95130 Ompelija, nuorempi	55	100,0	7,54	...	...	...	7,54	...	...
<b>75 Konepaja- ja rakennusmetallityö</b>	<b>2 398</b>	<b>4,8</b>	<b>10,74</b>	<b>10,94</b>	<b>6,67</b>	<b>62,1</b>	<b>11,10</b>	<b>11,31</b>	<b>6,70</b>
92160 Koneasentaja, vanhempi	214	0,5	11,74	...	...	...	12,26	...	...
92300 Putkiasentaja, vanhempi	792	-	11,06	...	-	-	11,51	...	-
92410 Vaununkorjaaja, vanh.	66	-	14,00	...	-	-	14,31	...	-
92440 Auton asentaja, vanhempi	216	-	11,69	...	-	-	11,96	...	-
92441 Auto- ja koneasentaja, vanhempi	58	-	10,97	...	-	-	11,05	...	-
92470 Hitsaaja, vanhempi	166	-	11,70	...	-	-	12,28	...	-
92472 Metallimies	100	5,0	7,57	...	...	...	7,58	...	...
93350 Putkiasentaja, nuorempi	127	-	9,75	...	-	-	10,17	...	-
94270 Vaihetyöntekijä	187	54,6	6,56	6,74	6,42	97,9	6,56	6,74	6,42
<b>76 Sähkötyö</b>	<b>1 006</b>	<b>1,7</b>	<b>11,46</b>	<b>11,49</b>	<b>9,43</b>	<b>82,3</b>	<b>11,89</b>	<b>11,93</b>	<b>9,45</b>
91148 Verkostotarkkailija	73	-	11,32	...	-	-	11,56	...	-
91516 Sähköasentaja	75	-	10,71	...	-	-	11,04	...	-
92540 Sähköasentaja, vanhempi	470	0,2	11,96	...	...	...	12,41	...	...
92542 Johtoasentaja, vanhempi	51	-	11,83	...	-	-	12,50	...	-
93290 Sähköasentaja, nuorempi	52	-	9,75	...	-	-	10,09	...	-

\*Sisältää määräaikaiset maatalouslomittajat, suojatyöntekijät ja nuoret – inkl. lantbruksavbrytare i viss tid, skyddsarbetare och unga

**Taulukko 6c. Kuntasektorin tuntipalkkaisten työntekijöiden lukumäärät ja ansiot ammattiryhmän, ammattinimikkeen ja sukupuolen mukaan lokakuussa 2002**

Tabell 6c. Timavlönade inom den kommunala sektorn; antal och medellöner efter yrkesgrupp, yrkesbenämning och kön i oktober 2002

AMMATTIRYHMÄ – YRKESGRUPP Ammattinimike-Yrkesbenämning lukumäärä - antal > 50		Lukumäärät - Antal		Säännöllisen työajan keskituntiansio- Medeltimlön av ordinarie arbetstid				Kokonaiskeskituntiansio - Total medeltimlön		
		Yht.- Totalt	Naiset- Kvinnor %	Yht.- Totalt €/t	Miehet- Män €/t	Naiset- Kvinnor €/t	Naiset- Kvinnor %	Yht.- Totalt €/t	Miehet- Män €/t	Naiset- Kvinnor €/t
<b>77</b>	<b>Puutyö</b>	<b>243</b>	<b>3,3</b>	<b>8,51</b>	<b>8,55</b>	<b>7,53</b>	<b>88,5</b>	<b>8,55</b>	<b>8,58</b>	<b>7,53</b>
92510	Puuseppä, vanhempi	85	2,4	10,63	...	...	...	10,71	...	...
93270	Puuseppä, nuorempi	111	5,4	7,70	7,75	6,82	88,6	7,71	7,77	6,82
<b>78</b>	<b>Maalaus- ja lattianpäällystyö</b>	<b>414</b>	<b>6,0</b>	<b>10,67</b>	<b>10,68</b>	<b>10,59</b>	<b>99,3</b>	<b>10,72</b>	<b>10,73</b>	<b>10,59</b>
91070	Maalari, vanh.	308	5,5	10,84	10,85	10,71	98,8	10,89	10,90	10,71
92220	Maalari, nuorempi	96	4,2	10,11	...	...	...	10,18	...	...
<b>79</b>	<b>Rakennustyö</b>	<b>4 315</b>	<b>2,2</b>	<b>10,37</b>	<b>10,39</b>	<b>9,32</b>	<b>89,9</b>	<b>10,50</b>	<b>10,52</b>	<b>9,42</b>
91508	Kirvesmies, vanhempi	69	-	11,05	...	-	-	11,06	...	-
92081	Katuosaston työntekijä, vanhempi	145	5,5	10,24	10,24	10,18	99,4	10,30	10,31	10,18
92130	Kirvesmies	1 344	0,2	10,76	...	...	...	10,83	...	...
92270	Mittaussmies, vanh.	296	2,0	10,32	10,33	9,79	94,9	10,38	10,39	9,79
92280	Muurari	85	-	11,56	...	-	-	11,60	...	-
92321	Kunnossapitotyöntekijä	142	20,4	9,64	9,69	9,43	97,8	9,86	9,89	9,72
93100	Kirvesmies	85	-	10,39	...	-	-	10,46	...	-
93112	Rakennusalan yleisammattimies	327	2,1	9,93	9,92	10,29	103,6	10,03	10,02	10,29
93190	Mittaussmies	141	-	10,25	...	-	-	10,32	...	-
93340	Putkenlaskija	202	-	10,35	...	-	-	10,50	...	-
93366	Rakennusalan muut ammattityöntekijät	172	2,9	10,40	...	...	...	10,50	...	...
93387	Maanrakennusammattimies	152	0,7	10,08	...	...	...	10,20	...	...
93389	Kunnallistekniikan työntekijä	395	1,0	10,14	...	...	...	10,36	...	...
93990	Katuosaston työntekijä, nuorempi	73	-	10,25	...	-	-	10,66	...	-
94120	Mittaussmies, nuorempi	69	10,1	9,32	9,36	8,92	95,7	9,34	9,38	8,92
94200	Sekatyöntekijä, rakennusalalla	231	7,8	9,16	9,19	8,70	95,0	9,20	9,24	8,70
<b>86</b>	<b>Kiinteiden koneiden käyttötyö</b>	<b>253</b>	<b>-</b>	<b>10,68</b>	<b>...</b>	<b>-</b>	<b>-</b>	<b>11,11</b>	<b>...</b>	<b>-</b>
94150	Puhdistuslaitostyöntekijä	78	-	10,69	...	-	-	11,17	...	-
<b>87</b>	<b>Työkoneiden käyttö</b>	<b>974</b>	<b>0,2</b>	<b>10,31</b>	<b>...</b>	<b>...</b>	<b>...</b>	<b>10,53</b>	<b>...</b>	<b>...</b>
91080	Maansiirtotrakt. ja trakt.kaivuriin käyttäjä	76	-	10,95	...	-	-	11,30	...	-
91120	Tiehöylän kuljettaja, vanhempi	167	-	10,67	...	-	-	10,98	...	-
92085	Koneenkuljettaja	55	-	10,12	...	-	-	10,36	...	-
92230	Maansiirtotrakt. ja trakt.kaivuriin käyttäjä	127	1,6	10,29	...	...	...	10,43	...	...
92231	Pyöräkuormaajan kuljettaja, vanhempi	88	-	10,39	...	-	-	10,57	...	-
93380	Traktorin käyttäjät alle 5 tonnin	218	-	9,75	...	-	-	9,90	...	-
93385	Työkoneen kuljettaja	78	-	10,19	...	-	-	10,38	...	-
<b>88</b>	<b>Pakkaus-, varasto- ja kuormaustyö</b>	<b>163</b>	<b>14,7</b>	<b>9,70</b>	<b>9,77</b>	<b>9,30</b>	<b>95,9</b>	<b>9,85</b>	<b>9,92</b>	<b>9,43</b>
94280	Varastotyöntekijä, vanh.	57	17,5	9,68	9,66	9,79	101,1	9,83	9,82	9,91
95250	Varastotyöntekijä, nuorempi	55	18,2	9,04	9,08	8,89	98,3	9,10	9,15	8,93
<b>89</b>	<b>Sekatyö</b>	<b>785</b>	<b>15,3</b>	<b>8,41</b>	<b>8,49</b>	<b>7,85</b>	<b>93,3</b>	<b>8,48</b>	<b>8,56</b>	<b>7,88</b>
95200	Seka- ja aputyöntekijä	679	13,8	8,53	8,59	8,11	95,1	8,60	8,66	8,15
97020	Työtuvan työntekijä	69	24,6	6,94	6,91	7,05	101,6	6,94	6,91	7,05
<b>90</b>	<b>Sivillivartiointi- ja suojelutyö</b>	<b>69</b>	<b>15,9</b>	<b>10,01</b>	<b>10,01</b>	<b>10,00</b>	<b>99,9</b>	<b>10,20</b>	<b>10,22</b>	<b>10,08</b>
<b>91</b>	<b>Hotelli-, rav. ja suurtaloustyö</b>	<b>52</b>	<b>88,5</b>	<b>7,06</b>	<b>6,93</b>	<b>7,07</b>	<b>100,1</b>	<b>7,08</b>	<b>6,98</b>	<b>7,09</b>
<b>93</b>	<b>Kiinteistöhoito ja siivoustyö</b>	<b>1 808</b>	<b>44,8</b>	<b>9,51</b>	<b>9,95</b>	<b>8,85</b>	<b>93,1</b>	<b>9,69</b>	<b>10,21</b>	<b>8,93</b>
91140	Laitosmies	148	0,7	10,70	...	...	...	11,13	...	...
92110	Kalustonhoitaja	50	-	10,16	...	-	-	10,36	...	-
92200	Laitosmies, vanhempi	178	-	11,27	...	-	-	11,68	...	-
93997	Huoltotyöntekijä kiinteistöissä	78	2,6	9,59	...	...	...	9,98	...	...
93998	Huoltomies	315	6,4	9,63	9,67	8,84	91,8	9,76	9,81	8,94
94060	Kadunlakaisija ja piirilakaisija	61	52,5	9,27	9,31	9,22	99,5	9,41	9,39	9,42
95220	Korjauspajojen/miehistösuojan siivoaja	125	95,2	9,18	7,62	9,24	100,7	9,23	7,77	9,29
95221	Rakennustyömaan siivoaja	62	100,0	9,09	...	...	...	9,16	...	...
95230	Siivous- ja puhdistustyöntekijä	479	97,3	8,74	8,53	8,75	100,1	8,82	8,53	8,83
95999	Koulujen iltakäytön valvoja	66	59,1	7,62	7,69	7,57	99,3	7,65	7,75	7,58
96010	Tilap. kausityöntekijä	107	37,4	7,80	7,72	7,92	101,5	7,81	7,74	7,93
<b>99</b>	<b>Muu palvelutyö</b>	<b>89</b>	<b>21,4</b>	<b>9,34</b>	<b>9,37</b>	<b>9,18</b>	<b>98,3</b>	<b>9,51</b>	<b>9,57</b>	<b>9,18</b>
<b>X</b>	<b>Oppilaat ja harjoittelijat</b>	<b>411</b>	<b>28,2</b>	<b>7,02</b>	<b>7,26</b>	<b>6,35</b>	<b>90,5</b>	<b>7,10</b>	<b>7,35</b>	<b>6,40</b>
97016	Työkeskuksen työntekijä	227	29,5	6,46	6,75	5,75	89,0	6,46	6,75	5,75
98010	Ammattioppilas	70	10,0	8,60	8,66	7,99	92,9	8,85	8,92	8,22
99900	Harjoittelija	99	39,4	6,92	6,89	6,95	100,4	7,01	6,99	7,04

**Taulukko 7. Kuntasektorin kuukausipalkkaisten lukumäärät sekä kokonaisansion desiilit, keskihajonta ja vaihtelukerroin ammattiryhmän ja sukupuolen mukaan lokakuussa 2002**

Tabell 7. Månadsavlönade inom den kommunala sektorn; antal samt totallöndeciler, standardavvikelse och variationskoefficient efter yrkesgrupp och kön i oktober 2002

Kokoaikaiset, täysipalkaiset – Heltidsanställda, helmånadslön																
Ammattiryhmä lkm > 50 – Yrkesgrupp antal > 50	Luku- määrä- Antal	Kokonaisansio - Totallön									Keski- määrin Medeltal	Keski- hajonta – Standard- avvikelse	Vaihtelu kerroin – Variations- koefficient			
		1.des.	2.des.	3.des.	4.des.	5.des.	6.des.	7.des.	8.des.	9.des.				€	€	€
<b>Yhteensä – Sammanlagt</b>	<b>311 604</b>	<b>1 483</b>	<b>1 592</b>	<b>1 673</b>	<b>1 771</b>	<b>1 890</b>	<b>2 036</b>	<b>2 238</b>	<b>2 534</b>	<b>3 028</b>	<b>2 130</b>	<b>847</b>	<b>0,40</b>			
Miehet – Män	66 025	1 582	1 759	1 962	2 159	2 353	2 567	2 837	3 192	3 864	2 626	1 208	0,46			
Naiset – Kvinnor	245 579	1 474	1 569	1 647	1 721	1 823	1 932	2 087	2 323	2 745	2 002	660	0,33			
<b>TEKNINEN, LUONNONTIETEELLINEN, LAINOPIILLINEN, HUMANISTINEN JA TAITEELLINEN TYÖ</b>																
001 Arkkitehdit																
Yhteensä	430	2 588	2 726	2 837	2 929	3 029	3 117	3 213	3 353	3 678	3 063	481	0,16			
002 Johtotehtävissä toimivat insinöörit																
Yhteensä	534	2 608	2 809	2 979	3 114	3 271	3 447	3 673	3 915	4 238	3 357	636	0,19			
0031 Suunnittelu- ja tarkastusinsinöörit																
Yhteensä	821	2 240	2 370	2 496	2 580	2 658	2 745	2 866	2 992	3 240	2 709	432	0,16			
0032 Suunnittelu- ja tarkastusteknikot																
Yhteensä	427	2 000	2 143	2 223	2 279	2 327	2 402	2 506	2 624	2 986	2 424	450	0,19			
003 Suunnittelu- ja tarkastustehtävissä toimivat insinöörit ja teknikot																
Yhteensä	1 252	2 126	2 261	2 346	2 447	2 561	2 643	2 767	2 932	3 191	2 613	460	0,18			
0041 Insinöörit																
Yhteensä	936	2 227	2 462	2 627	2 753	2 863	2 976	3 116	3 310	3 639	2 909	584	0,2			
0042 Teknikot																
Yhteensä	2 510	2 038	2 174	2 263	2 336	2 401	2 476	2 570	2 745	3 120	2 506	516	0,21			
0043 Työnjohtajat																
Yhteensä	1 080	1 687	1 769	1 838	1 916	1 987	2 104	2 265	2 480	2 820	2 154	531	0,25			
004 Erytysalojen insinöörit ja teknikot																
Yhteensä	4 527	1 855	2 042	2 194	2 307	2 403	2 516	2 672	2 897	3 270	2 505	591	0,24			
0091 Mittausteknikot ja kartoittajat																
Yhteensä	315	1 573	1 638	1 704	1 739	1 777	1 807	1 868	1 927	2 048	1 810	256	0,14			
0092 Piirtäjät, piirustus- ja mittausapulaiset																
Yhteensä	610	1 531	1 576	1 604	1 626	1 642	1 653	1 683	1 723	1 772	1 647	120	0,07			
009 Muut teknisen alan ammatit																
Yhteensä	965	1 538	1 588	1 621	1 642	1 677	1 716	1 757	1 806	1 927	1 730	249	0,14			
<b>00 Tekniikan alaan kuuluva työ</b>																
<b>Yhteensä</b>	<b>7 708</b>	<b>1 712</b>	<b>1 930</b>	<b>2 161</b>	<b>2 307</b>	<b>2 432</b>	<b>2 580</b>	<b>2 764</b>	<b>2 997</b>	<b>3 363</b>	<b>2 516</b>	<b>658</b>	<b>0,26</b>			
010 Kemistit ja fyysikot																
Yhteensä	402	2 228	2 449	2 671	2 851	3 113	3 276	3 390	3 546	3 774	3 067	712	0,23			
012 Laborantit, laboratorioapulaiset																
Yhteensä	412	1 463	1 529	1 570	1 601	1 642	1 677	1 750	1 851	2 050	1 718	306	0,18			
014 Geologit ym.																
Yhteensä	56	3 113	3 327	3 457	3 547	3 599	3 691	3 749	3 868	4 118	3 633	409	0,11			
019 Muut kemian ja fysiikan alaan kuuluvat ammatit																
Yhteensä	153	1 468	1 535	1 551	1 574	1 604	1 626	1 675	1 768	1 958	1 682	295	0,18			
<b>01 Kemian ja fysiikan alaan kuuluva työ</b>																
<b>Yhteensä</b>	<b>1 023</b>	<b>1 521</b>	<b>1 584</b>	<b>1 642</b>	<b>1 750</b>	<b>1 958</b>	<b>2 358</b>	<b>2 851</b>	<b>3 296</b>	<b>3 589</b>	<b>2 348</b>	<b>882</b>	<b>0,38</b>			
022 Maatalousneuvojat, -tutkijat ym.																
Yhteensä	55	1 574	1 776	1 902	2 034	2 129	2 278	2 358	2 534	2 985	2 216	555	0,25			
<b>02 Biologian alaan kuuluva työ</b>																
<b>Yhteensä</b>	<b>133</b>	<b>1 615</b>	<b>1 919</b>	<b>2 134</b>	<b>2 311</b>	<b>2 524</b>	<b>2 733</b>	<b>3 071</b>	<b>3 287</b>	<b>3 489</b>	<b>2 620</b>	<b>971</b>	<b>0,37</b>			
0321 Rehtorit ja johtajat																
Yhteensä	420	2 988	3 229	3 386	3 525	3 630	3 809	3 994	4 215	4 656	3 761	777	0,21			
0322 Lehtorit ja yliopettajat																
Yhteensä	6 591	2 421	2 629	2 737	2 854	2 982	3 111	3 224	3 438	3 830	3 081	662	0,21			
0323 Opettajat																
Yhteensä	710	2 017	2 285	2 449	2 611	2 727	2 843	3 003	3 173	3 398	2 737	548	0,2			
0324 Tuntiopettajat																
Yhteensä	3 767	1 934	2 116	2 263	2 389	2 519	2 645	2 768	2 965	3 250	2 573	560	0,22			
0329 Muut opettajat																
Yhteensä	118	1 593	1 775	1 897	2 042	2 251	2 607	2 884	3 179	3 391	2 416	677	0,28			
032 Keskiasteen ammatillista koulutusta antavat opettajat																
Yhteensä	11 606	2 144	2 384	2 570	2 712	2 826	2 985	3 154	3 343	3 709	2 913	692	0,24			
0332 Lastentarhanopettajat																
Yhteensä	8 274	1 609	1 672	1 750	1 811	1 840	1 873	1 894	1 925	1 983	1 822	162	0,09			
033 Esiasteen koulujen johtajat ja opettajat																
Yhteensä	8 298	1 609	1 672	1 750	1 811	1 840	1 873	1 894	1 925	1 985	1 823	162	0,09			

**Taulukko 7. Kuntasektorin kuukausipalkkaisten lukumäärät sekä kokonaisansion desiilit, keskihajonta ja vaihtelueroin ammattiryhmän ja sukupuolen mukaan lokakuussa 2002**

Tabell 7. Månadsavlönade inom den kommunala sektorn; antal samt totallöndeciler, standardavvikelse och variationskoefficient efter yrkesgrupp och kön i oktober 2002

Kokoaikaiset, täysipalkaiset – Heltidsanställda, helmånadslön		Luku- Kokonaisansio - Totallön										Keski-	Keski-	Vaihtelu
Ammattiryhmä lkm > 50 – Yrkesgrupp antal > 50	Luku- määrä- Antal	1.des.	2.des.	3.des.	4.des.	5.des.	6.des.	7.des.	8.des.	9.des.	määrin Medeltal	hajonta – Standard- avvikelse	kerroin – Variations- koefficient	
		€	€	€	€	€	€	€	€	€	€			
0341	Rehtorit													
	Yhteensä	1 468	2 932	3 113	3 267	3 343	3 453	3 571	3 709	3 880	4 087	3 481	464	0,13
0342	Lehtorit													
	Yhteensä	10 626	2 232	2 449	2 611	2 726	2 820	2 915	3 012	3 132	3 303	2 796	429	0,15
0343	Luokanopettajat													
	Yhteensä	15 340	1 877	2 077	2 212	2 332	2 432	2 526	2 614	2 734	2 947	2 423	432	0,18
0344	Aineenopettajat													
	Yhteensä	253	2 192	2 488	2 644	2 767	2 863	2 948	3 029	3 154	3 319	2 831	504	0,18
0345	Tuntiopettajat													
	Yhteensä	3 385	1 682	1 845	1 954	2 048	2 138	2 243	2 353	2 504	2 731	2 178	394	0,18
0349	Muut opettajat													
	Yhteensä	2 887	1 981	2 209	2 381	2 521	2 653	2 761	2 863	2 994	3 179	2 620	466	0,18
034	Peruskoulun opettajat													
	Yhteensä	33 959	1 932	2 142	2 302	2 442	2 567	2 693	2 826	2 991	3 237	2 581	514	0,2
0351	Rehtorit													
	Yhteensä	393	3 471	3 698	3 934	4 022	4 087	4 215	4 335	4 445	4 655	4 094	478	0,12
0352	Lehtorit													
	Yhteensä	4 597	2 428	2 677	2 837	2 971	3 104	3 221	3 349	3 510	3 728	3 094	531	0,17
0353	Tuntiopettajat													
	Yhteensä	982	1 847	2 039	2 172	2 311	2 442	2 572	2 726	2 901	3 142	2 485	546	0,22
035	Oppikoulujen opettajat													
	Yhteensä	6 066	2 232	2 529	2 731	2 894	3 052	3 196	3 346	3 539	3 848	3 052	639	0,21
0372	Opettajat													
	Yhteensä	1 123	2 015	2 241	2 433	2 583	2 709	2 847	2 968	3 135	3 320	2 703	515	0,19
0373	Tuntiopettajat													
	Yhteensä	216	1 723	1 875	2 014	2 108	2 233	2 325	2 433	2 558	2 755	2 241	396	0,18
037	Eryityskoulujen opettajat													
	Yhteensä	1 351	1 945	2 156	2 339	2 496	2 632	2 767	2 923	3 083	3 307	2 638	534	0,2
0381	Rehtorit													
	Yhteensä	211	2 718	2 798	2 900	2 994	3 148	3 254	3 431	3 643	4 082	3 303	694	0,21
0382	Opettajat													
	Yhteensä	657	1 717	1 847	1 971	2 049	2 144	2 214	2 302	2 477	2 668	2 185	411	0,19
038	Aikuisoppilaitosten opettajat													
	Yhteensä	906	1 749	1 921	2 025	2 144	2 226	2 398	2 645	2 900	3 342	2 436	689	0,28
0391	Koulutuspäälliköt													
	Yhteensä	160	2 491	2 840	2 940	3 121	3 247	3 383	3 489	3 607	3 776	3 185	635	0,2
0392	Koulutussihteerit													
	Yhteensä	528	1 461	1 545	1 573	1 604	1 625	1 660	1 705	1 771	1 899	1 682	258	0,15
0393	Muut opettajat													
	Yhteensä	801	1 792	1 959	2 081	2 194	2 355	2 501	2 670	2 823	3 041	2 397	496	0,21
0399	Muut opetusalan työntekijät													
	Yhteensä	2 205	1 245	1 284	1 306	1 350	1 398	1 446	1 511	1 607	1 862	1 477	279	0,19
039	Muut opetusalaan kuuluvat ammatit													
	Yhteensä	3 696	1 263	1 318	1 393	1 475	1 559	1 673	1 877	2 181	2 718	1 780	592	0,33
<b>03</b>	<b>Opetusalaan kuuluva työ</b>													
	<b>Yhteensä</b>	<b>65 939</b>	<b>1 724</b>	<b>1 913</b>	<b>2 136</b>	<b>2 346</b>	<b>2 526</b>	<b>2 693</b>	<b>2 860</b>	<b>3 073</b>	<b>3 359</b>	<b>2 542</b>	<b>664</b>	<b>0,26</b>
051	Tuomioistuini- ja hallintolakimiehet													
	Yhteensä	128	2 522	2 877	3 054	3 201	3 268	3 408	3 567	3 796	4 239	3 352	779	0,23
053	Lainopilliset asiamiehet ja muut lainopillisen alan ja sitä tukevat ammatit													
	Yhteensä	236	1 790	1 942	2 038	2 135	2 250	2 378	2 597	2 879	3 351	2 406	581	0,24
<b>05</b>	<b>Lainopillinen työ</b>													
	<b>Yhteensä</b>	<b>387</b>	<b>1 876</b>	<b>2 003</b>	<b>2 148</b>	<b>2 340</b>	<b>2 601</b>	<b>2 910</b>	<b>3 151</b>	<b>3 375</b>	<b>3 734</b>	<b>2 734</b>	<b>798</b>	<b>0,29</b>
064	Tiedottajat													
	Yhteensä	298	1 607	1 731	1 865	2 037	2 217	2 358	2 542	2 730	3 142	2 323	744	0,32
065	Kääntäjät													
	Yhteensä	172	1 534	1 604	1 663	1 735	1 814	1 889	1 975	2 078	2 540	1 926	459	0,24
<b>06</b>	<b>Kirjallinen toiminta, toimittajan työ ym.</b>													
075	Näyttämötaiteilijat ym.													
	Yhteensä	179	1 711	1 817	1 935	2 025	2 093	2 108	2 151	2 192	2 343	2 051	268	0,13
076	Muusikot													
	Yhteensä	627	1 733	1 849	1 942	2 008	2 112	2 227	2 309	2 427	2 707	2 171	403	0,19

**Taulukko 7. Kuntasektorin kuukausipalkkaisten lukumäärät sekä kokonaisansion desiilit, keskihajonta ja vaihtelukerroin ammattiryhmän ja sukupuolen mukaan lokakuussa 2002**

Tabell 7. Månadsavlönade inom den kommunala sektorn; antal samt totallöndeciler, standardavvikelse och variationskoefficient efter yrkesgrupp och kön i oktober 2002

Kokoaikaiset, täysipalkaiset – Heltidsanställda, helmånadslön		Luku- Kokonaisansio - Totallön										Keski- määrin Medeltal	Keski- hajonta – Standard- avvikelse	Vaihtelu kerroin – Variations- koefficient				
		Luku- määrä- Antal	1.des.	2.des.	3.des.	4.des.	5.des.	6.des.	7.des.	8.des.	9.des.				€	€	€	€
079	Muut taiteellisen ja viihteellisen alan ammatit																	
	Yhteensä	349	1 454	1 566	1 645	1 716	1 778	1 860	1 964	2 066	2 336	1 848	372	0,2				
<b>07</b>	<b>Taiteellinen ja viihteellinen työ</b>																	
	Yhteensä	<b>1 256</b>	<b>1 612</b>	<b>1 729</b>	<b>1 823</b>	<b>1 925</b>	<b>2 007</b>	<b>2 106</b>	<b>2 204</b>	<b>2 325</b>	<b>2 533</b>	<b>2 061</b>	<b>428</b>	<b>0,21</b>				
0811	Kirjastonhoitajat ja amanuenssit																	
	Yhteensä	1 031	1 587	1 729	1 811	1 851	1 888	1 938	1 997	2 068	2 286	1 925	348	0,18				
0812	Muut kirjastotyöntekijät																	
	Yhteensä	2 196	1 354	1 463	1 528	1 568	1 590	1 611	1 635	1 668	1 731	1 571	149	0,09				
081	Kirjastonhoitajat ym.																	
	Yhteensä	3 305	1 391	1 515	1 569	1 601	1 632	1 678	1 777	1 870	2 005	1 691	286	0,17				
0821	Arkistonhoitajat																	
	Yhteensä	324	1 538	1 584	1 612	1 648	1 688	1 722	1 780	1 841	1 983	1 744	301	0,17				
082	Arkistonhoitajat																	
	Yhteensä	363	1 457	1 552	1 611	1 627	1 672	1 710	1 768	1 825	1 966	1 719	304	0,18				
0831	Museonhoitajat																	
	Yhteensä	174	1 743	1 881	1 975	2 063	2 206	2 365	2 547	2 763	2 992	2 332	568	0,24				
0832	Muut museotyöntekijät																	
	Yhteensä	187	1 322	1 424	1 474	1 529	1 576	1 627	1 694	1 802	1 890	1 617	274	0,17				
083	Museovirkailijat																	
	Yhteensä	362	1 418	1 515	1 606	1 701	1 834	1 938	2 091	2 363	2 760	1 962	567	0,29				
089	Muut kirjasto- arkisto- ja museoalan ammatit																	
	Yhteensä	122	1 525	1 600	1 698	1 792	1 845	1 874	1 902	1 960	2 069	1 815	223	0,12				
<b>08</b>	<b>Kirjasto-, arkisto- ja museoalan työ</b>																	
	Yhteensä	<b>4 152</b>	<b>1 400</b>	<b>1 522</b>	<b>1 576</b>	<b>1 609</b>	<b>1 643</b>	<b>1 709</b>	<b>1 805</b>	<b>1 894</b>	<b>2 053</b>	<b>1 721</b>	<b>329</b>	<b>0,19</b>				
<b>0</b>	<b>Tekninen, luonnontieteellinen, lainopillinen, humanistinen ja taiteellinen työ</b>																	
	Yhteensä	<b>81 193</b>	<b>1 648</b>	<b>1 858</b>	<b>2 038</b>	<b>2 263</b>	<b>2 457</b>	<b>2 635</b>	<b>2 814</b>	<b>3 031</b>	<b>3 336</b>	<b>2 485</b>	<b>680</b>	<b>0,27</b>				
<b>TERVEYDEN- JA SAIRAUDENHOITO, SOSIAALINEN TYÖ YM</b>																		
1011	Yliääkärit																	
	Yhteensä	1 880	4 576	4 854	5 080	5 353	5 645	6 066	6 558	7 395	9 000	6 297	2 050	0,33				
1012	Erikois-, osaston- ja terveyskeskuslääkärit																	
	Yhteensä	686	2 604	2 895	3 264	3 671	4 062	4 580	5 012	5 470	6 123	4 319	1 535	0,36				
101	Lääkärit																	
	Yhteensä	7 479	3 425	3 966	4 335	4 631	4 942	5 268	5 667	6 270	7 432	5 269	1 822	0,35				
102	Ylihoitajat ym.																	
	Yhteensä	464	2 459	2 582	2 669	2 715	2 785	2 851	2 920	3 067	3 380	2 848	399	0,14				
1031	Osastonhoitajat ja muut johtavat hoitajat																	
	Yhteensä	3 577	2 046	2 121	2 179	2 234	2 295	2 365	2 435	2 516	2 674	2 345	321	0,14				
1032	Apulaisosastonhoitajat ja muu erikoistunut hoitohenkilöstö																	
	Yhteensä	7 338	1 724	1 820	1 881	1 913	1 965	2 021	2 100	2 241	2 444	2 040	327	0,16				
1033	Pidemmän koulutuksen saanut hoitohenkilökunta																	
	Yhteensä	26 756	1 736	1 825	1 894	1 962	2 046	2 140	2 238	2 355	2 572	2 115	381	0,18				
1034	Laboratorionhoitajat																	
	Yhteensä	3 039	1 661	1 797	1 842	1 875	1 917	1 967	2 054	2 174	2 353	1 989	328	0,16				
1035	Lastenhoitajat																	
	Yhteensä	758	1 713	1 800	1 913	1 979	2 042	2 095	2 164	2 277	2 515	2 089	353	0,17				
1036	Mielisairaanhoitajat																	
	Yhteensä	3 379	1 688	1 802	1 902	1 979	2 050	2 114	2 192	2 285	2 449	2 068	315	0,15				
1037	Perushoitajat																	
	Yhteensä	16 204	1 634	1 709	1 789	1 866	1 930	1 991	2 054	2 125	2 250	1 939	268	0,14				
1038	Kuntohoitajat																	
	Yhteensä	764	1 584	1 600	1 645	1 647	1 668	1 695	1 742	1 855	1 962	1 728	204	0,12				
1039	Kuulontutkijat, jalkojenhoitajat ja muu hoitohenkilökunta																	
	Yhteensä	80	1 626	1 682	1 707	1 720	1 735	1 750	1 789	1 820	1 898	1 746	120	0,07				
103	Hoitohenkilökunta																	
	Yhteensä	61 895	1 677	1 798	1 872	1 932	2 001	2 081	2 172	2 290	2 481	2 059	353	0,17				
1041	Lääkintävahvistamistarit ja sairaankuljetushenkilöstö																	
	Yhteensä	842	1 595	1 687	1 763	1 910	2 070	2 192	2 286	2 437	2 650	2 096	443	0,21				
1042	Tutkimustekninen ja avustava hoitohenkilökunta																	
	Yhteensä	5 649	1 375	1 459	1 496	1 529	1 584	1 662	1 724	1 789	1 873	1 620	213	0,13				
104	Muu hoitoalan henkilöstö																	
	Yhteensä	6 491	1 396	1 474	1 506	1 551	1 629	1 698	1 763	1 842	2 019	1 682	301	0,18				

**Taulukko 7. Kuntasektorin kuukausipalkkaisten lukumäärät sekä kokonaisansion desilit, keskihajonta ja vaihtelukerroin ammattiryhmän ja sukupuolen mukaan lokakuussa 2002**

Tabell 7. Månadsavlönade inom den kommunala sektorn; antal samt totallöndeciler, standardavvikelse och variationskoefficient efter yrkesgrupp och kön i oktober 2002

Kokoaikaiset, täysipalkaiset – Heltidsanställda, helmånadslön		Luku- Kokonaisansio - Totallön										Keski- määrin Medeltal	Keski- hajonta – Standard- avvikelse	Vaihtelu kerroin – Variations- koefficient				
		Luku- määrä- Antal	1.des.	2.des.	3.des.	4.des.	5.des.	6.des.	7.des.	8.des.	9.des.				€	€	€	€
109	Muut terveyden- ja sairaudenhoitotyön ammatit																	
	Yhteensä	1 459	1 455	1 522	1 595	1 662	1 710	1 761	1 809	1 857	1 958	1 709	210	0,12				
<b>10</b>	<b>Terveyden- ja sairaudenhoitotyö</b>																	
	Yhteensä	<b>77 788</b>	<b>1 630</b>	<b>1 755</b>	<b>1 853</b>	<b>1 927</b>	<b>2 009</b>	<b>2 108</b>	<b>2 234</b>	<b>2 427</b>	<b>3 183</b>	<b>2 334</b>	<b>1 166</b>	<b>0,5</b>				
111	Liikuntaterapiatyö																	
	Yhteensä	166	1 571	1 665	1 741	1 760	1 807	1 823	1 869	1 900	1 979	1 792	204	0,11				
112	Työ- ja toimintaterapeutit																	
	Yhteensä	1 212	1 483	1 548	1 600	1 637	1 672	1 714	1 764	1 836	1 946	1 701	202	0,12				
113	Puheterapeutit																	
119	Muut liikunta- ja työterapiatyön ammatit																	
	Yhteensä	57	1 513	1 567	1 611	1 652	1 682	1 742	1 816	1 946	2 066	1 741	213	0,12				
<b>11</b>	<b>Liikunta- ja työterapiatyö</b>																	
	Yhteensä	<b>1 753</b>	<b>1 514</b>	<b>1 588</b>	<b>1 634</b>	<b>1 682</b>	<b>1 738</b>	<b>1 807</b>	<b>1 894</b>	<b>2 042</b>	<b>2 279</b>	<b>1 807</b>	<b>284</b>	<b>0,16</b>				
1211	Johtavat hammaslääkärit																	
	Yhteensä	155	2 701	3 477	4 095	4 510	4 715	4 902	5 077	5 253	5 707	4 494	1 052	0,23				
1212	Terveyskeskus- ja erikoishammaslääkärit																	
	Yhteensä	1 396	3 497	3 775	3 946	4 083	4 211	4 344	4 502	4 710	5 052	4 264	695	0,16				
121	Hammaslääkärit																	
	Yhteensä	1 561	3 422	3 764	3 946	4 091	4 228	4 383	4 548	4 796	5 143	4 278	748	0,17				
122	Hammashoitajat																	
	Yhteensä	2 542	1 512	1 584	1 643	1 647	1 653	1 672	1 700	1 741	1 838	1 670	139	0,08				
<b>12</b>	<b>Hammashoitoalan työ</b>																	
	Yhteensä	<b>4 109</b>	<b>1 584</b>	<b>1 645</b>	<b>1 652</b>	<b>1 683</b>	<b>1 748</b>	<b>1 948</b>	<b>3 791</b>	<b>4 194</b>	<b>4 626</b>	<b>2 661</b>	<b>1 351</b>	<b>0,51</b>				
132	Farmaseutit																	
	Yhteensä	284	1 755	1 870	1 959	1 999	2 052	2 081	2 147	2 283	2 396	2 073	262	0,13				
139	Muut apteekkialan ammatit																	
	Yhteensä	162	1 284	1 302	1 428	1 505	1 535	1 560	1 593	1 608	1 642	1 491	141	0,09				
<b>13</b>	<b>Apteekkialan työ</b>																	
	Yhteensä	<b>495</b>	<b>1 426</b>	<b>1 559</b>	<b>1 642</b>	<b>1 789</b>	<b>1 958</b>	<b>2 040</b>	<b>2 100</b>	<b>2 290</b>	<b>2 601</b>	<b>1 982</b>	<b>534</b>	<b>0,27</b>				
141	Eläinlääkärit																	
	Yhteensä	310	1 531	1 668	1 813	1 958	2 066	2 193	2 416	2 665	3 403	2 271	784	0,35				
<b>14</b>	<b>Eläinlääketieteellinen työ</b>																	
	Yhteensä	<b>313</b>	<b>1 531</b>	<b>1 664</b>	<b>1 813</b>	<b>1 956</b>	<b>2 064</b>	<b>2 192</b>	<b>2 412</b>	<b>2 663</b>	<b>3 391</b>	<b>2 267</b>	<b>782</b>	<b>0,34</b>				
151	Johto- ja hallintotehtävissä toimivat sosiaalityöntekijät																	
	Yhteensä	3 658	1 845	1 971	2 066	2 133	2 207	2 288	2 370	2 474	2 763	2 274	455	0,2				
152	Sosiaalialan erityistyöntekijät																	
	Yhteensä	5 449	1 492	1 640	1 743	1 833	1 915	1 987	2 060	2 127	2 225	1 900	314	0,17				
153	Muut sosiaalialan työntekijät																	
	Yhteensä	513	1 478	1 609	1 696	1 802	1 885	1 968	2 052	2 140	2 263	1 881	315	0,17				
154	Lastenhoitajat ja muu lastenhoitohenkilöstö																	
	Yhteensä	12 882	1 420	1 480	1 540	1 601	1 642	1 660	1 685	1 714	1 777	1 626	187	0,12				
155	Perhepäivähoitajat (kodeissa)																	
156	Harrastus- ja askartelu- ym ohjaajat																	
	Yhteensä	2 853	1 466	1 584	1 645	1 705	1 780	1 862	1 965	2 097	2 272	1 838	322	0,18				
157	Kodinhoitajat, kotivastajat																	
	Yhteensä	9 550	1 503	1 598	1 660	1 705	1 753	1 805	1 858	1 921	2 011	1 765	254	0,14				
159	Muut sosiaalityön ammatit																	
	Yhteensä	5 327	1 436	1 568	1 653	1 721	1 791	1 868	1 946	2 033	2 153	1 806	294	0,16				
<b>15</b>	<b>Sosiaalialan työ</b>																	
	Yhteensä	<b>50 703</b>	<b>1 377</b>	<b>1 484</b>	<b>1 559</b>	<b>1 630</b>	<b>1 682</b>	<b>1 740</b>	<b>1 840</b>	<b>1 965</b>	<b>2 146</b>	<b>1 737</b>	<b>335</b>	<b>0,19</b>				
1611	Terveys- ja työsuojelutarkastajat																	
	Yhteensä	444	1 733	1 827	1 909	1 981	2 046	2 093	2 145	2 278	2 532	2 097	354	0,17				
161	Ammattientarkastajat, terveystarkastajat																	
	Yhteensä	447	1 733	1 827	1 909	1 981	2 046	2 093	2 148	2 279	2 536	2 098	356	0,17				
169	Muut ympäristön- ja terveydensuojelutyön ammatit																	
	Yhteensä	427	1 761	1 967	2 125	2 241	2 341	2 466	2 577	2 781	3 069	2 411	595	0,25				
<b>16</b>	<b>Ympäristön- ja terveydensuojelutyö</b>																	
	Yhteensä	<b>874</b>	<b>1 734</b>	<b>1 875</b>	<b>1 974</b>	<b>2 058</b>	<b>2 136</b>	<b>2 258</b>	<b>2 394</b>	<b>2 556</b>	<b>2 871</b>	<b>2 251</b>	<b>512</b>	<b>0,23</b>				
171	Psykologit																	
	Yhteensä	1 309	2 009	2 098	2 232	2 344	2 413	2 449	2 516	2 577	2 674	2 369	261	0,11				

**Taulukko 7. Kuntasektorin kuukausipalkkaisten lukumäärät sekä kokonaisansion desiiit, keskihajonta ja vaihtelukerroin ammattiryhmän ja sukupuolen mukaan lokakuussa 2002**

Tabell 7. Månadsavlönade inom den kommunala sektorn; antal samt totallöndeciler, standardavvikelse och variationskoefficient efter yrkesgrupp och kön i oktober 2002

Kokoaikaiset, täysipalkaiset – Heltidsanställda, helmånadslön		Luku- Kokonaisansio - Totallön										Keski- Keski- Vaihtelu	
Ammattiryhmä lkm > 50 – Yrkesgrupp antal > 50	Luku- määrä- Antal	1.des.	2.des.	3.des.	4.des.	5.des.	6.des.	7.des.	8.des.	9.des.	määrin Medeltal	hajonta – Standard- avvikelse	kerroin – Variations- koefficient
		€	€	€	€	€	€	€	€	€	€		
<b>17 Psykologit</b>													
<b>Yhteensä</b>	<b>1 309</b>	<b>2 009</b>	<b>2 098</b>	<b>2 232</b>	<b>2 344</b>	<b>2 413</b>	<b>2 449</b>	<b>2 516</b>	<b>2 577</b>	<b>2 674</b>	<b>2 369</b>	<b>261</b>	<b>0,11</b>
1811 Nuorisotyön johto- ja suunnittelutehtävät													
Yhteensä	534	1 341	1 452	1 534	1 624	1 716	1 771	1 848	2 023	2 282	1 780	449	0,25
1812 Muu nuorisotyö													
Yhteensä	1 053	1 374	1 452	1 503	1 561	1 617	1 683	1 740	1 809	1 929	1 642	233	0,14
181 Nuorisotyö													
Yhteensä	1 587	1 362	1 452	1 509	1 577	1 645	1 716	1 768	1 866	2 049	1 689	328	0,19
1831 Urheilu- ja liikuntatyön johto- ja suunnittelutehtävät													
Yhteensä	342	1 603	1 712	1 748	1 812	1 877	1 940	2 091	2 289	2 597	2 000	427	0,21
1832 Muu urheilu ja liikuntatyö													
Yhteensä	991	1 382	1 459	1 506	1 563	1 624	1 687	1 747	1 842	2 015	1 662	259	0,16
183 Urheilu- ja liikuntatyö													
Yhteensä	1 334	1 409	1 488	1 551	1 621	1 695	1 748	1 834	1 952	2 164	1 748	344	0,2
1841 Loma- ja virkistystoiminnan johto- ja suunnittelutehtävät													
Yhteensä	219	1 563	1 659	1 698	1 736	1 764	1 793	1 840	1 904	2 025	1 807	273	0,15
1842 Muu loma- ja virkistystoimintatyö													
Yhteensä	138	1 285	1 406	1 479	1 537	1 581	1 632	1 664	1 717	1 900	1 597	262	0,16
1851 Kulttuuritoimen johto- ja suunnittelutehtävät													
Yhteensä	169	1 644	1 726	1 798	1 885	1 969	2 041	2 151	2 356	2 683	2 079	482	0,23
185 Kulttuuritoimi													
Yhteensä	214	1 533	1 620	1 721	1 790	1 872	1 973	2 083	2 263	2 571	1 985	478	0,24
<b>18 Vapaa-aikatoimi</b>													
<b>Yhteensä</b>	<b>3 521</b>	<b>1 393</b>	<b>1 480</b>	<b>1 545</b>	<b>1 616</b>	<b>1 688</b>	<b>1 741</b>	<b>1 811</b>	<b>1 918</b>	<b>2 129</b>	<b>1 734</b>	<b>347</b>	<b>0,2</b>
191 Ruokavalioasiantuntijat													
Yhteensä	69	1 899	2 009	2 200	2 263	2 332	2 370	2 393	2 432	2 487	2 256	230	0,1
<b>19 Muu terveyden- ja sairaanhoitotyö, sosiaalinen työ ym.</b>													
<b>Yhteensä</b>	<b>69</b>	<b>1 899</b>	<b>2 009</b>	<b>2 200</b>	<b>2 263</b>	<b>2 332</b>	<b>2 370</b>	<b>2 393</b>	<b>2 432</b>	<b>2 487</b>	<b>2 256</b>	<b>230</b>	<b>0,1</b>
<b>1 Terveyden- ja sairaudenhoito, sosiaalinen työ ym.</b>													
<b>Yhteensä</b>	<b>40 934</b>	<b>1 487</b>	<b>1 609</b>	<b>1 692</b>	<b>1 786</b>	<b>1 881</b>	<b>1 977</b>	<b>2 100</b>	<b>2 268</b>	<b>2 640</b>	<b>2 106</b>	<b>972</b>	<b>0,46</b>
<b>HALLINNOLLINEN, TILINPIDOLLINEN JA KONTTORITEKNINEN TYÖ</b>													
2021 Hallinnon ylin johtohenkilöstö													
Yhteensä	686	3 105	3 546	3 895	4 090	4 335	4 673	5 077	5 682	6 628	4 709	1 525	0,32
2022 Laitosten ja virastojen ym. johtajat													
Yhteensä	460	2 548	2 806	3 072	3 244	3 495	3 773	4 180	4 777	6 039	3 901	1 428	0,37
2023 Hallinnollisissa yleisjohtotehtävissä toimiva henkilöstö													
Yhteensä	1 968	1 980	2 190	2 436	2 696	2 932	3 170	3 441	3 769	4 235	3 074	1 021	0,33
2024 Talousjohto													
Yhteensä	820	2 261	2 459	2 631	2 748	2 916	3 100	3 270	3 601	4 130	3 103	923	0,3
2025 Elinkeino- ja suunnittelutoiminta													
Yhteensä	2 023	1 747	1 948	2 102	2 272	2 452	2 635	2 827	3 079	3 568	2 574	753	0,29
2026 Muu hallinnollinen erityishenkilöstö													
Yhteensä	1 898	1 784	1 921	2 060	2 227	2 405	2 575	2 781	3 012	3 356	2 507	658	0,26
202 Kunnallishallinnon johtavat toimihenkilöt													
Yhteensä	7 855	1 885	2 095	2 323	2 547	2 750	3 000	3 267	3 683	4 331	3 002	1 155	0,38
<b>20 Yhteiskunnallis-hallinnollinen työ</b>													
<b>Yhteensä</b>	<b>7 899</b>	<b>1 883</b>	<b>2 093</b>	<b>2 318</b>	<b>2 542</b>	<b>2 745</b>	<b>2 994</b>	<b>3 260</b>	<b>3 679</b>	<b>4 325</b>	<b>2 998</b>	<b>1 154</b>	<b>0,38</b>
2211 Henkilöstöhallinnon johtohenkilöt													
Yhteensä	162	2 506	2 715	2 921	3 045	3 157	3 312	3 498	3 825	4 236	3 272	731	0,22
2212 Henkilöstöhallinnon virkailijat													
Yhteensä	432	1 697	1 727	1 763	1 786	1 872	1 978	2 148	2 344	2 704	2 037	428	0,21
221 Henkilöstöhallinnon hoitajat													
Yhteensä	594	1 698	1 763	1 787	1 919	2 123	2 337	2 669	3 018	3 428	2 374	762	0,32
229 Muut henkilöstöasioiden hoitajat													
Yhteensä	187	1 486	1 577	1 633	1 674	1 743	1 821	1 957	2 110	2 291	1 842	391	0,21
<b>22 Henkilöstöasioiden hoito</b>													
<b>Yhteensä</b>	<b>811</b>	<b>1 623</b>	<b>1 705</b>	<b>1 764</b>	<b>1 836</b>	<b>1 975</b>	<b>2 186</b>	<b>2 382</b>	<b>2 770</b>	<b>3 259</b>	<b>2 242</b>	<b>720</b>	<b>0,32</b>
2312 Laskentatarkkaajat ja taloustarkkaajat													
Yhteensä	470	1 664	1 751	1 804	1 858	1 913	1 982	2 100	2 239	2 414	2 006	352	0,18
231 Tilintarkastajat													
Yhteensä	516	1 672	1 759	1 814	1 872	1 943	2 046	2 174	2 355	2 764	2 107	527	0,25

**Taulukko 7. Kuntasektorin kuukausipalkkaisten lukumäärät sekä kokonaisansion desiilit, keskihajonta ja vaihtelukerroin ammattiryhmän ja sukupuolen mukaan lokakuussa 2002**

Tabell 7. Månadsavlönade inom den kommunala sektorn; antal samt totallöndeciler, standardavvikelse och variationskoefficient efter yrkesgrupp och kön i oktober 2002

Kokoaikaiset, täysipalkaiset – Heltidsanställda, helmånadslön		Luku- Kokonaisansio - Totallön										Keski- Keski- Vaihtelu	
Ammattiryhmä lkm > 50 – Yrkesgrupp antal > 50	Luku- määrä- Antal	1.des.	2.des.	3.des.	4.des.	5.des.	6.des.	7.des.	8.des.	9.des.	määrin Medeltal	hajonta – Standard- avvikelse	kerroin – Variations- koefficient
		€	€	€	€	€	€	€	€	€	€	€	
2321 Kirjanpitokamreerit ym. Yhteensä	345	1 750	1 793	1 831	1 875	1 929	2 019	2 270	2 685	3 369	2 256	707	0,31
2322 Muut kirjanpitäjät Yhteensä	1 134	1 565	1 616	1 643	1 677	1 700	1 724	1 755	1 795	1 872	1 712	140	0,08
2323 Kassanhoitajat (konttori/toimisto) Yhteensä	278	1 541	1 612	1 637	1 658	1 687	1 717	1 742	1 786	1 896	1 710	210	0,12
232 Tiilipitohenkilökunta Yhteensä	1 789	1 586	1 630	1 662	1 697	1 726	1 761	1 804	1 877	2 052	1 820	405	0,22
239 Muut talous- ja tilinpitotyön ammatit Yhteensä	127	1 605	1 676	1 735	1 893	2 093	2 204	2 297	2 381	2 528	2 060	389	0,19
<b>23 Talous- ja tilinpitotyö ym. Yhteensä</b>	<b>2 432</b>	<b>1 600</b>	<b>1 642</b>	<b>1 683</b>	<b>1 720</b>	<b>1 761</b>	<b>1 807</b>	<b>1 881</b>	<b>2 006</b>	<b>2 326</b>	<b>1 893</b>	<b>450</b>	<b>0,24</b>
241 Osasto- ja toimistosihteerit Yhteensä	11 099	1 521	1 588	1 625	1 648	1 673	1 698	1 735	1 796	1 925	1 716	235	0,14
242 Toimistovirkailijat Yhteensä	7 159	1 487	1 549	1 571	1 603	1 617	1 640	1 663	1 692	1 741	1 618	135	0,08
243 Tekstinkäsittelijät Yhteensä	745	1 469	1 503	1 546	1 559	1 584	1 604	1 625	1 662	1 719	1 597	161	0,1
2441 Toimistopalvelujen esimiehet Yhteensä	836	1 598	1 658	1 687	1 712	1 754	1 787	1 836	1 902	2 021	1 796	292	0,16
2442 Palkanlaskijat Yhteensä	1 186	1 600	1 640	1 662	1 678	1 697	1 717	1 747	1 787	1 866	1 723	142	0,08
2443 Kirjaajat Yhteensä	94	1 555	1 611	1 616	1 629	1 656	1 672	1 697	1 712	1 781	1 666	129	0,08
2444 Muut toimistopalveluja suorittavat henkilöt Yhteensä	2 655	1 506	1 584	1 632	1 647	1 663	1 682	1 714	1 750	1 853	1 676	157	0,09
2445 Vahtimestarit Yhteensä	1 206	1 310	1 416	1 469	1 500	1 537	1 576	1 629	1 716	1 923	1 594	287	0,18
244 Toimistopalveluja suorittavat henkilöt Yhteensä	6 006	1 468	1 559	1 612	1 647	1 668	1 697	1 728	1 786	1 894	1 685	218	0,13
<b>24 Sihteerit, konekirjoitustyö ja muut toimistopalvelut Yhteensä</b>	<b>25 009</b>	<b>1 491</b>	<b>1 560</b>	<b>1 603</b>	<b>1 630</b>	<b>1 653</b>	<b>1 678</b>	<b>1 709</b>	<b>1 757</b>	<b>1 864</b>	<b>1 677</b>	<b>209</b>	<b>0,12</b>
2521 Johtavat suunnittelijat ja ohjelmoijat Yhteensä	920	1 860	2 036	2 185	2 319	2 454	2 579	2 726	2 915	3 242	2 526	642	0,25
2522 Muut suunnittelijat ja ohjelmoijat Yhteensä	205	1 680	1 805	1 927	2 002	2 102	2 211	2 374	2 563	2 823	2 197	499	0,23
252 Atk-suunnittelijat ja atk-ohjelmoijat Yhteensä	1 224	1 823	2 003	2 148	2 286	2 427	2 559	2 718	2 906	3 212	2 492	625	0,25
2531 Käyttöpuolen esimiehet Yhteensä	151	1 902	2 097	2 297	2 396	2 577	2 713	2 859	3 126	3 585	2 651	652	0,25
2532 Tietotekniikan tukihenkilöt ja operaattorit Yhteensä	450	1 384	1 502	1 590	1 678	1 769	1 854	1 930	2 042	2 245	1 804	364	0,2
253 Tietokoneiden käyttötehtävissä toimivat henkilöt Yhteensä	643	1 422	1 570	1 672	1 781	1 881	1 980	2 122	2 359	2 734	2 003	573	0,29
259 Muut atk-alan ammatit Yhteensä	634	1 369	1 512	1 585	1 662	1 748	1 810	1 892	2 009	2 234	1 784	344	0,19
<b>25 Atk-alaan kuuluva työ ym. Yhteensä</b>	<b>2 680</b>	<b>1 531</b>	<b>1 693</b>	<b>1 822</b>	<b>1 962</b>	<b>2 108</b>	<b>2 311</b>	<b>2 516</b>	<b>2 764</b>	<b>3 151</b>	<b>2 253</b>	<b>682</b>	<b>0,3</b>
261 Tutkijat ja suunnittelijat Yhteensä	569	1 696	1 878	2 064	2 270	2 461	2 601	2 720	3 018	4 099	2 702	1 238	0,46
262 Avustavat selvitystyöntekijät Yhteensä	428	1 252	1 400	1 500	1 598	1 682	1 763	1 885	2 052	2 275	1 741	424	0,24
<b>26 Yhteiskuntatieteellinen ym. selvitystyö Yhteensä</b>	<b>1 021</b>	<b>1 430</b>	<b>1 603</b>	<b>1 716</b>	<b>1 849</b>	<b>2 025</b>	<b>2 227</b>	<b>2 472</b>	<b>2 679</b>	<b>3 118</b>	<b>2 280</b>	<b>1 075</b>	<b>0,47</b>
297 Isännöitsijät ja varastopäälliköt Yhteensä	183	1 860	1 939	2 061	2 187	2 295	2 386	2 475	2 578	2 790	2 312	426	0,18
298 Varastonhoitajat Yhteensä	488	1 519	1 569	1 600	1 642	1 673	1 713	1 763	1 843	2 022	1 728	230	0,13
<b>29 Muu hallinnollinen, tilinpidollinen ja konttoritekinen työ Yhteensä</b>	<b>721</b>	<b>1 539</b>	<b>1 593</b>	<b>1 647</b>	<b>1 690</b>	<b>1 752</b>	<b>1 842</b>	<b>1 986</b>	<b>2 223</b>	<b>2 503</b>	<b>1 902</b>	<b>418</b>	<b>0,22</b>

**Taulukko 7. Kuntasektorin kuukausipalkkaisten lukumäärät sekä kokonaisansion desiilit, keskihajonta ja vaihtelukerroin ammattiryhmän ja sukupuolen mukaan lokakuussa 2002**

Tabell 7. Månadsavlönade inom den kommunala sektorn; antal samt totallöndeciler, standardavvikelse och variationskoefficient efter yrkesgrupp och kön i oktober 2002

Kokoaikaiset, täysipalkaiset – Heltidsanställda, helmånadslön														
Ammattiryhmä lkm > 50 – Yrkesgrupp antal > 50	Luku- määrä- Antal	Kokonaisansio - Totallönen										Keski- määrin Medeltal	Keski- hajonta – Standard- avvikelse	Vaihtelu kerroin – Variations- koefficient
		1.des.	2.des.	3.des.	4.des.	5.des.	6.des.	7.des.	8.des.	9.des.	10.des.			
		€	€	€	€	€	€	€	€	€	€	€	€	€
<b>2</b>	<b>Hallinnollinen, tilinpidollinen ja konttoritekninen työ</b>													
	<b>Yhteensä</b>	<b>40 573</b>	<b>1 522</b>	<b>1 595</b>	<b>1 638</b>	<b>1 670</b>	<b>1 712</b>	<b>1 782</b>	<b>1 929</b>	<b>2 304</b>	<b>2 974</b>	<b>2 016</b>	<b>799</b>	<b>0,4</b>
<b>KAUPALLINEN TYÖ</b>														
311	Mainonta- ja myyntityön johto													
	Yhteensä	80	1 945	2 292	2 396	2 594	2 727	2 874	3 052	3 194	3 870	2 796	662	0,24
<b>31</b>	<b>Kaupallinen työ</b>													
	Yhteensä	<b>305</b>	<b>1 538</b>	<b>1 648</b>	<b>1 704</b>	<b>1 751</b>	<b>1 845</b>	<b>2 051</b>	<b>2 360</b>	<b>2 647</b>	<b>2 985</b>	<b>2 103</b>	<b>630</b>	<b>0,3</b>
<b>3</b>	<b>Kaupallinen työ</b>													
	Yhteensä	<b>324</b>	<b>1 547</b>	<b>1 652</b>	<b>1 709</b>	<b>1 763</b>	<b>1 867</b>	<b>2 088</b>	<b>2 374</b>	<b>2 659</b>	<b>3 023</b>	<b>2 136</b>	<b>663</b>	<b>0,31</b>
<b>MAA- JA METSÄTALOUS, KALASTUSTYÖ</b>														
401	Työnjohtajat													
	Yhteensä	51	1 477	1 544	1 666	1 746	1 795	1 871	1 974	2 096	2 271	1 859	415	0,22
402	Maataloustyöntekijät ja eläintenhoitajat													
	Yhteensä	2 951	1 503	1 600	1 638	1 698	1 755	1 809	1 868	1 932	2 027	1 768	236	0,13
<b>40</b>	<b>Maatilatalous ja eläintenhoito</b>													
	Yhteensä	<b>3 002</b>	<b>1 503</b>	<b>1 600</b>	<b>1 638</b>	<b>1 698</b>	<b>1 755</b>	<b>1 810</b>	<b>1 868</b>	<b>1 932</b>	<b>2 031</b>	<b>1 770</b>	<b>240</b>	<b>0,14</b>
411	Työnjohtajat													
	Yhteensä	219	1 721	1 809	1 908	1 972	2 077	2 131	2 229	2 436	2 698	2 143	433	0,2
412	Puutarha- ja puistotyöntekijät													
	Yhteensä	152	1 219	1 343	1 488	1 606	1 695	1 781	1 905	2 022	2 171	1 709	370	0,22
<b>41</b>	<b>Puutarha- ja puistotyö</b>													
	Yhteensä	<b>371</b>	<b>1 395</b>	<b>1 613</b>	<b>1 755</b>	<b>1 842</b>	<b>1 927</b>	<b>2 050</b>	<b>2 110</b>	<b>2 246</b>	<b>2 552</b>	<b>1 965</b>	<b>460</b>	<b>0,23</b>
<b>4</b>	<b>Maa- ja metsätalous, kalastustyö</b>													
	Yhteensä	<b>3 415</b>	<b>1 493</b>	<b>1 600</b>	<b>1 645</b>	<b>1 710</b>	<b>1 770</b>	<b>1 827</b>	<b>1 892</b>	<b>1 965</b>	<b>2 095</b>	<b>1 793</b>	<b>282</b>	<b>0,16</b>
<b>KAIVOS-, KIVENLOUHINTA- JA ÖLJYNRIKASTUSTYÖ YM.</b>														
<b>KULJETUS- JA LIKENNETYÖ</b>														
<b>60</b>	<b>Meripäällystyö</b>													
	Yhteensä	<b>50</b>	<b>1 997</b>	<b>2 250</b>	<b>2 416</b>	<b>2 500</b>	<b>2 715</b>	<b>2 858</b>	<b>2 982</b>	<b>3 156</b>	<b>3 733</b>	<b>2 761</b>	<b>653</b>	<b>0,24</b>
631	Veturinkuljettajat ym. ( ml. Metrojunankuljettajat)													
	Yhteensä	76	1 758	1 813	1 903	1 983	2 031	2 082	2 130	2 250	2 332	2 039	229	0,11
<b>63</b>	<b>Veturin- ja moottorivaunun kuljetustyö</b>													
	Yhteensä	<b>76</b>	<b>1 758</b>	<b>1 813</b>	<b>1 903</b>	<b>1 983</b>	<b>2 031</b>	<b>2 082</b>	<b>2 130</b>	<b>2 250</b>	<b>2 332</b>	<b>2 039</b>	<b>229</b>	<b>0,11</b>
641	Moottoriajoneuvon- ja raitiovaunun kuljettajat													
<b>64</b>	<b>Tieliikennetyö</b>													
	Yhteensä	<b>1 778</b>	<b>1 604</b>	<b>1 721</b>	<b>1 816</b>	<b>1 906</b>	<b>2 007</b>	<b>2 108</b>	<b>2 216</b>	<b>2 316</b>	<b>2 469</b>	<b>2 033</b>	<b>375</b>	<b>0,18</b>
6512	Satamavirkailijat ja -työnjohtajat													
	Yhteensä	102	2 117	2 249	2 314	2 372	2 441	2 575	2 734	2 974	3 530	2 616	544	0,21
651	Satamaliikenteen johto													
	Yhteensä	136	2 138	2 270	2 346	2 436	2 557	2 731	2 952	3 418	3 815	2 805	780	0,28
656	Tieliikenteen johto													
	Yhteensä	62	1 987	2 113	2 310	2 445	2 606	2 695	2 769	3 012	3 279	2 639	591	0,22
657	Tieliikenteen palveluhenkilöstö													
	Yhteensä	70	1 587	1 748	1 810	1 906	1 944	2 046	2 323	2 529	2 593	2 063	412	0,2
<b>65</b>	<b>Liikenteen johto- ja liikennettä palveleva työ</b>													
	Yhteensä	<b>332</b>	<b>1 789</b>	<b>1 934</b>	<b>2 109</b>	<b>2 300</b>	<b>2 427</b>	<b>2 553</b>	<b>2 730</b>	<b>3 015</b>	<b>3 443</b>	<b>2 544</b>	<b>735</b>	<b>0,29</b>
663	Puhelinvaihteenhoitajat													
	Yhteensä	494	1 491	1 526	1 552	1 579	1 604	1 625	1 693	1 771	1 869	1 644	179	0,11
<b>66</b>	<b>Posti- ja tietoliikennetyö</b>													
	Yhteensä	<b>560</b>	<b>1 491</b>	<b>1 541</b>	<b>1 562</b>	<b>1 591</b>	<b>1 621</b>	<b>1 667</b>	<b>1 750</b>	<b>1 848</b>	<b>2 072</b>	<b>1 712</b>	<b>285</b>	<b>0,17</b>
679	Muut postinkantoalan ammatit													
	Yhteensä	271	1 145	1 145	1 153	1 202	1 235	1 311	1 350	1 385	1 448	1 291	220	0,17
<b>67</b>	<b>Postinkantajat ja lehdenjakajat</b>													
	Yhteensä	<b>271</b>	<b>1 145</b>	<b>1 145</b>	<b>1 153</b>	<b>1 202</b>	<b>1 235</b>	<b>1 311</b>	<b>1 350</b>	<b>1 385</b>	<b>1 448</b>	<b>1 291</b>	<b>220</b>	<b>0,17</b>
<b>6</b>	<b>Kuljetus- ja liikennetyö</b>													
	Yhteensä	<b>3 104</b>	<b>1 413</b>	<b>1 573</b>	<b>1 678</b>	<b>1 796</b>	<b>1 907</b>	<b>2 040</b>	<b>2 181</b>	<b>2 332</b>	<b>2 568</b>	<b>1 981</b>	<b>526</b>	<b>0,27</b>
<b>TEOLLINEN TYÖ 1, KONEENHOITO YMS.</b>														
752	Koneenasentajat ym.													
	Yhteensä	67	1 536	1 670	1 692	1 748	1 770	1 858	1 982	2 151	2 254	1 881	352	0,19
753	Koneen- ja moottorinkorjaajat													
	Yhteensä	118	1 576	1 653	1 693	1 727	1 815	1 892	1 958	2 152	2 370	1 905	400	0,21

**Taulukko 7. Kuntasektorin kuukausipalkkaisten lukumäärät sekä kokonaisansion desiilit, keskihajonta ja vaihtelueroin ammattiryhmän ja sukupuolen mukaan lokakuussa 2002**

Tabell 7. Månadsavlönade inom den kommunala sektorn; antal samt totallöndeciler, standardavvikelse och variationskoefficient efter yrkesgrupp och kön i oktober 2002

Kokoaikaiset, täysipalkaiset – Heltidsanställda, helmånadslön																			
Ammattiryhmä lkm > 50 – Yrkesgrupp antal > 50	Luku- määrä- Antal	Kokonaisansio - Totallön										Keski- määrin Medeltal	Keski- hajonta – Standard- avvikelse	Vaihtelu kerroin – Variations- koefficient					
		1.des.	2.des.	3.des.	4.des.	5.des.	6.des.	7.des.	8.des.	9.des.	10.des.				€	€	€	€	€
755 Putkityöntekijät																			
Yhteensä	112	1 678	1 825	2 126	2 260	2 368	2 516	2 810	3 105	3 369	2 494	703	0,28						
<b>75 Konepaja- ja rakennusmetallityö</b>																			
761 Sähköasentajat																			
Yhteensä	174	1 535	1 659	1 720	1 816	1 929	2 167	2 382	2 656	3 050	2 164	672	0,31						
<b>76 Sähkötyö</b>																			
Yhteensä	215	1 540	1 667	1 733	1 805	1 881	2 125	2 360	2 656	2 979	2 148	667	0,31						
770 Puutyöntekijät ym.																			
Yhteensä	95	1 396	1 563	1 587	1 618	1 642	1 674	1 733	1 807	1 932	1 668	235	0,14						
<b>77 Puutyö</b>																			
Yhteensä	96	1 397	1 564	1 584	1 617	1 641	1 671	1 731	1 805	1 930	1 667	234	0,14						
792 Muu maa- ja vesirakennus ja kunnossapitotyö																			
Yhteensä	71	1 170	1 198	1 377	1 470	1 526	1 648	1 725	1 797	2 034	1 582	371	0,23						
<b>79 Rakennustyö</b>																			
Yhteensä	125	1 189	1 208	1 374	1 483	1 551	1 625	1 716	1 800	1 942	1 581	358	0,23						
<b>7 Teollinen työ 1, koneenhoito yms.</b>																			
Yhteensä	950	1 380	1 513	1 606	1 670	1 733	1 821	1 972	2 255	2 629	1 898	565	0,3						
<b>TEOLLINEN TYÖ 2, KONEENHOITO YMS.</b>																			
803 Painajat																			
Yhteensä	54	1 534	1 566	1 590	1 608	1 667	1 683	1 719	1 783	1 883	1 682	181	0,11						
805 Valokuvauslaboratoriotyöntekijät																			
Yhteensä	78	1 474	1 505	1 526	1 541	1 556	1 574	1 618	1 713	1 844	1 620	269	0,17						
<b>80 Graafinen työ</b>																			
Yhteensä	203	1 443	1 505	1 537	1 557	1 577	1 606	1 657	1 707	1 813	1 615	218	0,14						
871 Nosturin kuljettajat ym.																			
Yhteensä	57	2 014	2 135	2 182	2 271	2 339	2 493	2 642	2 804	3 065	2 468	420	0,17						
<b>87 Työkoneiden käyttö</b>																			
Yhteensä	122	1 602	1 750	1 954	2 078	2 181	2 325	2 502	2 670	3 004	2 252	502	0,22						
882 Varastotyöntekijät																			
Yhteensä	323	1 268	1 371	1 428	1 466	1 487	1 507	1 542	1 574	1 672	1 497	196	0,13						
<b>88 Pakkaus- varasto- ja kuormaustyö</b>																			
Yhteensä	344	1 275	1 386	1 435	1 472	1 494	1 519	1 553	1 617	1 829	1 568	352	0,22						
<b>8 Teollinen työ 2, koneenhoito yms.</b>																			
Yhteensä	2 818	1 452	1 535	1 601	1 672	1 735	1 842	2 031	2 270	2 557	1 892	475	0,25						
<b>PALVELUTYÖ YMS.</b>																			
9011 Palopääliköt																			
Yhteensä	336	2 091	2 454	2 720	2 908	3 067	3 280	3 476	3 646	4 047	3 096	745	0,24						
9012 Palomestarit ja piiritarkastajat ym.																			
Yhteensä	428	1 953	2 162	2 364	2 518	2 707	2 851	2 992	3 234	3 632	2 736	643	0,24						
9013 Palomiehet																			
Yhteensä	3 080	1 870	2 011	2 097	2 170	2 238	2 311	2 393	2 511	2 722	2 273	375	0,17						
901 Palomiehet																			
Yhteensä	3 844	1 887	2 029	2 125	2 203	2 284	2 379	2 506	2 712	3 074	2 397	524	0,22						
906 Muut vartijat (siviilitehtävät)																			
Yhteensä	197	1 331	1 411	1 498	1 540	1 585	1 677	1 861	2 157	2 519	1 793	541	0,3						
909 Muut vartiointi- ja suojelutyön ammatit																			
Yhteensä	416	1 538	1 707	1 851	1 936	2 004	2 081	2 170	2 272	2 441	2 011	367	0,18						
<b>90 Siviilivartiointi- ja suojelutyö</b>																			
Yhteensä	4 507	1 750	1 964	2 068	2 161	2 245	2 344	2 454	2 661	3 009	2 329	538	0,23						
911 Suurtalouksien hoitajat ym.																			
Yhteensä	2 452	1 558	1 590	1 625	1 657	1 691	1 733	1 793	1 881	2 050	1 764	282	0,16						
912 Kokit, keittäjät ja kylmäköt																			
Yhteensä	4 287	1 478	1 535	1 565	1 590	1 616	1 657	1 710	1 777	1 862	1 649	161	0,1						
913 Keittiöapulaiset ym.																			
Yhteensä	6 072	1 374	1 449	1 484	1 512	1 545	1 590	1 645	1 717	1 798	1 574	169	0,11						
9142 Tarjoilijat ja baarimestarit																			
Yhteensä	61	1 480	1 509	1 537	1 603	1 645	1 738	1 796	1 827	1 918	1 677	181	0,11						
9143 Muut tarjoilu- ja palvelutyöntekijät																			
Yhteensä	179	1 334	1 426	1 490	1 528	1 565	1 595	1 641	1 696	1 739	1 560	167	0,11						
914 Tarjoilutyö sekä hotelli- ja ravintolapalvelutyö																			
Yhteensä	276	1 386	1 449	1 504	1 541	1 578	1 618	1 665	1 736	1 819	1 596	184	0,12						

**Taulukko 7. Kuntasektorin kuukausipalkkaisten lukumäärät sekä kokonaisansion desiilit, keskihajonta ja vaihtelukerroin ammattiryhmän ja sukupuolen mukaan lokakuussa 2002**

Tabell 7. Månadsavlönade inom den kommunala sektorn; antal samt totallöndeciler, standardavvikelse och variationskoefficient efter yrkesgrupp och kön i oktober 2002

Kokoaikaiset, täysipalkaiset – Heltidsanställda, helmånadslön		Luku- Kokonaisansio - Totallön										Keski-	Keski-	Vaihtelu
Ammattiryhmä lkm > 50 – Yrkesgrupp antal > 50	Luku- määrä- Antal	1.des.	2.des.	3.des.	4.des.	5.des.	6.des.	7.des.	8.des.	9.des.	määrin Medeltal	hajonta – Standard-	kerroin – Variations-	
		€	€	€	€	€	€	€	€	€	€	avvikelse	koefficient	
<b>91 Hotelli-, ravintola- ja suurtaloustyö</b>														
<b>Yhteensä</b>	<b>13 087</b>	<b>1 429</b>	<b>1 488</b>	<b>1 535</b>	<b>1 571</b>	<b>1 604</b>	<b>1 648</b>	<b>1 700</b>	<b>1 764</b>	<b>1 860</b>	<b>1 635</b>	<b>206</b>	<b>0,13</b>	
931 Kiinteistöyöntekijät														
Yhteensä	3 978	1 412	1 488	1 538	1 588	1 643	1 712	1 829	1 995	2 263	1 755	386	0,22	
9321 Siivoustyön johtajat														
Yhteensä	14 474	1 311	1 419	1 439	1 474	1 485	1 511	1 551	1 645	1 770	1 523	184	0,12	
932 Siivoojat ja siivoustyönjohtajat														
Yhteensä	15 007	1 316	1 419	1 443	1 474	1 488	1 519	1 565	1 670	1 789	1 535	200	0,13	
939 Muut kiinteistöhoito- ja siivoustyön ammatit														
Yhteensä	1 011	1 284	1 348	1 412	1 477	1 477	1 519	1 532	1 569	1 625	1 495	202	0,14	
<b>93 Kiinteistöhoito ja siivoustyö</b>														
<b>Yhteensä</b>	<b>19 996</b>	<b>1 324</b>	<b>1 419</b>	<b>1 456</b>	<b>1 481</b>	<b>1 506</b>	<b>1 545</b>	<b>1 617</b>	<b>1 717</b>	<b>1 864</b>	<b>1 577</b>	<b>264</b>	<b>0,17</b>	
942 Kylvettäjät ym.														
Yhteensä	173	1 396	1 432	1 455	1 485	1 497	1 515	1 582	1 731	1 882	1 569	202	0,13	
949 Muut hygienia- ja kauneudenhoitoyöntekijät														
Yhteensä	62	1 434	1 495	1 575	1 646	1 662	1 703	1 714	1 717	1 744	1 620	133	0,08	
<b>94 Hygienia ja kauneudenhoito</b>														
<b>Yhteensä</b>	<b>253</b>	<b>1 382</b>	<b>1 432</b>	<b>1 468</b>	<b>1 488</b>	<b>1 515</b>	<b>1 584</b>	<b>1 673</b>	<b>1 719</b>	<b>1 857</b>	<b>1 585</b>	<b>200</b>	<b>0,13</b>	
9512 Pesijät ja mankeloijat														
Yhteensä	174	1 239	1 293	1 370	1 407	1 444	1 465	1 494	1 515	1 555	1 425	136	0,1	
951 Pesulatyöntekijät														
Yhteensä	210	1 270	1 332	1 398	1 424	1 459	1 492	1 515	1 552	1 612	1 475	264	0,18	
959 Muut pesu- ja siivoustyön ammatit														
Yhteensä	120	1 299	1 327	1 391	1 395	1 442	1 455	1 494	1 497	1 552	1 434	124	0,09	
<b>95 Pesu- ja siivoustyö</b>														
<b>Yhteensä</b>	<b>332</b>	<b>1 272</b>	<b>1 329</b>	<b>1 391</b>	<b>1 424</b>	<b>1 447</b>	<b>1 482</b>	<b>1 500</b>	<b>1 543</b>	<b>1 597</b>	<b>1 461</b>	<b>224</b>	<b>0,15</b>	
<b>9 Palvelutyö ym.</b>														
<b>Yhteensä</b>	<b>38 218</b>	<b>1 373</b>	<b>1 449</b>	<b>1 485</b>	<b>1 528</b>	<b>1 576</b>	<b>1 640</b>	<b>1 724</b>	<b>1 844</b>	<b>2 140</b>	<b>1 685</b>	<b>378</b>	<b>0,22</b>	

Ansioluokittaiset taulukot:

*Tabeller efter lönenivå:*



**Taulukko 8. Kuntasektorin kuukausipalkkaisten lukumäärät ja %-osuudet kokonaisansion tason, kuntamuodon , sopimusalan ja sukupuolen mukaan lokakuussa 2002**

Tabell 8. Månadsavlönade inom den kommunala sektorn; antal samt procentuella andelar efter totallönenivå, kön och kommuntyp i oktober 2002

Kokoaikaiset, täysipalkaiset – Heltidsanställda, helmånadslön								Kokonais-ansio-
SUKUPUOLI – KÖN Ansioluokka - Lönenivå	Yht. – Total	Kvtes – Akta	Opettajat – Ukta	Tekniset – Tekniska	Lääkärit – Läkare	Kunnat – Kommunerna	Kuntayhtymät – Samkommunerna	Totallön €
<b>Yhteensä</b>	<b>313 409</b>	<b>224 921</b>	<b>55 639</b>	<b>23 248</b>	<b>9 601</b>	<b>228 622</b>	<b>84 787</b>	<b>2 130</b>
- 1 199	1 160	1 074	-	57	29	1 014	146	1 163
1 200 - 1 399	14 630	14 273	27	307	23	12 696	1 934	1 317
1 400 - 1 599	49 648	46 427	982	2 211	28	40 497	9 151	1 513
1 600 - 1 799	80 342	73 165	2 438	4 671	68	60 245	20 097	1 714
1 800 - 1 999	35 720	31 138	2 500	2 048	34	24 597	11 123	1 921
2 000 - 2 199	32 826	24 800	5 040	2 922	64	21 591	11 235	2 095
2 200 - 2 399	23 832	14 420	6 370	2 990	52	15 578	8 254	2 295
2 400 - 2 599	17 969	7 635	7 814	2 343	177	12 685	5 284	2 495
2 600 - 2 799	14 109	4 039	8 290	1 575	205	10 406	3 703	2 697
2 800 - 2 999	10 709	2 397	6 884	1 257	171	8 154	2 555	2 896
3 000 - 3 199	8 071	1 472	5 505	870	224	6 073	1 998	3 098
3 200 - 3 399	5 664	1 095	3 747	619	203	4 294	1 370	3 293
3 400 - 3 599	3 822	750	2 354	417	301	2 837	985	3 490
3 600 - 3 799	2 545	482	1 359	306	398	1 858	687	3 695
3 800 - 3 999	1 908	350	787	241	530	1 292	616	3 893
4 000 - 4 199	1 708	341	560	158	649	1 082	626	4 093
4 200 - 4 399	1 306	203	351	89	663	797	509	4 293
4 400 - 4 599	1 138	157	214	54	713	641	497	4 494
4 600 - 4 799	915	141	149	36	589	462	453	4 694
4 800 - 4 999	828	95	90	27	616	399	429	4 898
5 000 -	4 559	467	178	50	3 864	1 424	3 135	6 462
<b>Miehet</b>	<b>66 382</b>	<b>23 963</b>	<b>19 142</b>	<b>18 995</b>	<b>4 282</b>	<b>49 676</b>	<b>16 706</b>	<b>2 625</b>
- 1 199	329	266	-	50	13	267	62	1 165
1 200 - 1 399	1 797	1 534	9	248	6	1 463	334	1 316
1 400 - 1 599	5 113	3 253	245	1 607	8	4 166	947	1 515
1 600 - 1 799	9 058	5 137	677	3 210	34	6 896	2 162	1 721
1 800 - 1 999	4 919	2 642	641	1 619	17	3 750	1 169	1 925
2 000 - 2 199	6 704	2 925	1 260	2 487	32	5 112	1 592	2 101
2 200 - 2 399	6 873	2 323	1 830	2 699	21	5 336	1 537	2 300
2 400 - 2 599	5 944	1 483	2 306	2 097	58	4 676	1 268	2 496
2 600 - 2 799	4 904	953	2 546	1 345	60	3 790	1 114	2 697
2 800 - 2 999	4 169	705	2 361	1 062	41	3 269	900	2 897
3 000 - 3 199	3 412	516	2 077	756	63	2 639	773	3 097
3 200 - 3 399	2 779	429	1 748	545	57	2 196	583	3 294
3 400 - 3 599	1 986	335	1 193	379	79	1 561	425	3 492
3 600 - 3 799	1 382	255	739	280	108	1 050	332	3 696
3 800 - 3 999	1 029	199	459	218	153	734	295	3 891
4 000 - 4 199	927	212	363	148	204	627	300	4 088
4 200 - 4 399	650	132	234	84	200	422	228	4 290
4 400 - 4 599	583	105	144	52	282	344	239	4 495
4 600 - 4 799	480	107	102	34	237	261	219	4 697
4 800 - 4 999	449	62	67	26	294	218	231	4 895
5 000 -	2 895	390	141	49	2 315	899	1 996	6 660
<b>Naiset</b>	<b>247 027</b>	<b>200 958</b>	<b>36 497</b>	<b>4 253</b>	<b>5 319</b>	<b>178 946</b>	<b>68 081</b>	<b>2 002</b>
- 1 199	831	808	-	7	16	747	84	1 163
1 200 - 1 399	12 833	12 739	18	59	17	11 233	1 600	1 317
1 400 - 1 599	44 535	43 174	737	604	20	36 331	8 204	1 512
1 600 - 1 799	71 284	68 028	1 761	1 461	34	53 349	17 935	1 713
1 800 - 1 999	30 801	28 496	1 859	429	17	20 847	9 954	1 920
2 000 - 2 199	26 122	21 875	3 780	435	32	16 479	9 643	2 093
2 200 - 2 399	16 959	12 097	4 540	291	31	10 242	6 717	2 293
2 400 - 2 599	12 025	6 152	5 508	246	119	8 009	4 016	2 495
2 600 - 2 799	9 205	3 086	5 744	230	145	6 616	2 589	2 696
2 800 - 2 999	6 540	1 692	4 523	195	130	4 885	1 655	2 895
3 000 - 3 199	4 659	956	3 428	114	161	3 434	1 225	3 098
3 200 - 3 399	2 885	666	1 999	74	146	2 098	787	3 292
3 400 - 3 599	1 836	415	1 161	38	222	1 276	560	3 488
3 600 - 3 799	1 163	227	620	26	290	808	355	3 693
3 800 - 3 999	879	151	328	23	377	558	321	3 894
4 000 - 4 199	781	129	197	10	445	455	326	4 098
4 200 - 4 399	656	71	117	5	463	375	281	4 297
4 400 - 4 599	555	52	70	2	431	297	258	4 492
4 600 - 4 799	435	34	47	2	352	201	234	4 690
4 800 - 4 999	379	33	23	1	322	181	198	4 902
5 000 -	1 664	77	37	1	1 549	525	1 139	6 116

**Taulukko 9. Kuntasektorin kuukausipalkkaisten lukumäärät kokonaisansion tason, ikäryhmän ja sukupuolen mukaan lokakuussa 2002**

Tabell 9. Månadsavlönade inom den kommunala sektorn; antal efter totallönenivå, åldersgrupp och kön i oktober 2002

Kokoaikaiset, täysipalkaiset – Heltidsanställda, helmånadslön												Kokonais-
SUKUPUOLI – KÖN												ansio –
Ansioluokka – Lönenivå	Yhteensä – Totalt	Alle -19	20 -24	25-29	30-34	35-39	40-44	45-49	50-54	55-59	60-	Totallön €
<b>Yhteensä</b>	<b>313 409</b>	<b>423</b>	<b>6 053</b>	<b>21 250</b>	<b>27 741</b>	<b>39 711</b>	<b>52 150</b>	<b>59 779</b>	<b>58 052</b>	<b>40 847</b>	<b>7 386</b>	<b>2 130</b>
- 1 199	1 160	47	146	103	118	144	124	141	154	167	16	1 163
1 200 - 1 399	14 630	200	1 608	2 151	1 751	1 740	1 808	1 917	2 012	1 282	160	1 317
1 400 - 1 599	49 648	104	1 914	4 720	4 937	6 317	7 451	8 127	8 890	5 656	1 529	1 513
1 600 - 1 799	80 342	49	1 334	5 242	6 640	10 414	14 131	15 810	14 980	9 760	1 979	1 714
1 800 - 1 999	35 720	11	444	2 513	2 912	4 403	6 664	7 392	6 524	4 165	687	1 921
2 000 - 2 199	32 826	4	310	2 689	3 449	4 428	5 585	6 203	5 680	3 947	531	2 095
2 200 - 2 399	23 832	4	146	1 482	2 655	3 738	4 102	4 448	3 943	2 929	385	2 295
2 400 - 2 599	17 969	1	72	848	1 682	2 653	3 242	3 468	3 078	2 595	329	2 495
2 600 - 2 799	14 109	-	31	483	1 096	1 771	2 507	2 878	2 740	2 313	290	2 697
2 800 - 2 999	10 709	1	25	240	664	1 156	1 632	2 301	2 374	2 053	262	2 896
3 000 - 3 199	8 071	1	12	159	411	736	1 216	1 789	1 926	1 623	198	3 098
3 200 - 3 399	5 664	-	4	90	221	467	849	1 231	1 506	1 122	174	3 293
3 400 - 3 599	3 822	-	3	72	182	271	563	859	994	740	136	3 490
3 600 - 3 799	2 545	-	1	61	143	215	337	529	666	497	95	3 695
3 800 - 3 999	1 908	-	2	61	98	171	263	438	420	358	97	3 893
4 000 - 4 199	1 708	-	-	42	80	165	271	394	374	289	93	4 093
4 200 - 4 399	1 306	-	1	53	76	115	220	275	285	215	66	4 293
4 400 - 4 599	1 138	-	-	40	95	120	191	226	227	189	50	4 494
4 600 - 4 799	915	-	-	24	66	106	133	198	194	147	47	4 694
4 800 - 4 999	828	1	-	29	72	89	119	177	181	118	42	4 898
5 000 -	4 559	-	-	148	393	492	742	978	904	682	220	6 462
<b>Miehet</b>	<b>66 382</b>	<b>66</b>	<b>958</b>	<b>4 499</b>	<b>6 908</b>	<b>9 093</b>	<b>10 389</b>	<b>11 798</b>	<b>12 102</b>	<b>8 696</b>	<b>1 872</b>	<b>2 625</b>
- 1 199	329	17	63	36	37	35	27	26	30	57	1	1 165
1 200 - 1 399	1 797	21	257	393	271	216	167	139	164	150	19	1 316
1 400 - 1 599	5 113	17	247	695	700	721	735	705	688	464	141	1 515
1 600 - 1 799	9 058	4	188	917	1 136	1 334	1 416	1 456	1 391	969	247	1 721
1 800 - 1 999	4 919	1	80	543	667	799	819	782	712	415	101	1 925
2 000 - 2 199	6 704	3	66	677	948	1 131	1 136	1 070	960	574	139	2 101
2 200 - 2 399	6 873	1	32	444	873	1 218	1 173	1 172	1 122	711	127	2 300
2 400 - 2 599	5 944	-	8	262	617	990	987	1 137	1 031	786	126	2 496
2 600 - 2 799	4 904	-	6	164	492	690	891	933	921	690	117	2 697
2 800 - 2 999	4 169	-	5	76	286	517	665	843	933	725	119	2 897
3 000 - 3 199	3 412	1	3	60	202	364	528	713	826	617	98	3 097
3 200 - 3 399	2 779	-	1	37	107	239	426	608	742	535	84	3 294
3 400 - 3 599	1 986	-	1	22	80	150	289	446	542	383	72	3 492
3 600 - 3 799	1 382	-	-	23	69	110	172	296	388	266	58	3 696
3 800 - 3 999	1 029	-	1	18	49	73	142	221	252	217	56	3 891
4 000 - 4 199	927	-	-	11	33	76	111	216	234	188	58	4 088
4 200 - 4 399	650	-	-	19	28	43	90	129	164	132	45	4 290
4 400 - 4 599	583	-	-	10	42	50	85	107	132	124	33	4 495
4 600 - 4 799	480	-	-	8	25	41	59	95	120	99	33	4 697
4 800 - 4 999	449	1	-	14	39	38	54	92	108	75	28	4 895
5 000 -	2 895	-	-	70	207	258	417	612	642	519	170	6 660
<b>Naiset</b>	<b>247 027</b>	<b>357</b>	<b>5 095</b>	<b>16 751</b>	<b>20 833</b>	<b>30 618</b>	<b>41 761</b>	<b>47 981</b>	<b>45 950</b>	<b>32 151</b>	<b>5 514</b>	<b>2 002</b>
- 1 199	831	30	83	67	81	109	97	115	124	110	15	1 163
1 200 - 1 399	12 833	179	1 351	1 758	1 480	1 524	1 641	1 778	1 848	1 132	141	1 317
1 400 - 1 599	44 535	87	1 667	4 025	4 237	5 596	6 716	7 422	8 202	5 192	1 388	1 512
1 600 - 1 799	71 284	45	1 146	4 325	5 504	9 080	12 715	14 354	13 589	8 791	1 732	1 713
1 800 - 1 999	30 801	10	364	1 970	2 245	3 604	5 845	6 610	5 812	3 750	586	1 920
2 000 - 2 199	26 122	1	244	2 012	2 501	3 297	4 449	5 133	4 720	3 373	392	2 093
2 200 - 2 399	16 959	3	114	1 038	1 782	2 520	2 929	3 276	2 821	2 218	258	2 293
2 400 - 2 599	12 025	1	64	586	1 065	1 663	2 255	2 331	2 047	1 809	203	2 495
2 600 - 2 799	9 205	-	25	319	604	1 081	1 616	1 945	1 819	1 623	173	2 696
2 800 - 2 999	6 540	1	20	164	378	639	967	1 458	1 441	1 328	143	2 895
3 000 - 3 199	4 659	-	9	99	209	372	688	1 076	1 100	1 006	100	3 098
3 200 - 3 399	2 885	-	3	53	114	228	423	623	764	587	90	3 292
3 400 - 3 599	1 836	-	2	50	102	121	274	413	452	357	64	3 488
3 600 - 3 799	1 163	-	1	38	74	105	165	233	278	231	37	3 693
3 800 - 3 999	879	-	1	43	49	98	121	217	168	141	41	3 894
4 000 - 4 199	781	-	-	31	47	89	160	178	140	101	35	4 098
4 200 - 4 399	656	-	1	34	48	72	130	146	121	83	21	4 297
4 400 - 4 599	555	-	-	30	53	70	106	119	95	65	17	4 492
4 600 - 4 799	435	-	-	16	41	65	74	103	74	48	14	4 690
4 800 - 4 999	379	-	-	15	33	51	65	85	73	43	14	4 902
5 000 -	1 664	-	-	78	186	234	325	366	262	163	50	6 116

Alueelliset taulukot:

*Tabeller efter område:*



**Taulukko 10a. Kuntasektorin kuukausi- ja tuntipalkkaisten lukumäärät ja ansiot palvelussuhteen ja sopimusalan mukaan kunnittain lokakuussa 2002**

Tabell 10a. Månads- och timavlönade inom den kommunala sektorn; antal löner efter anställningsförhållande, avtalsbransch och kommun i oktober 2002

Kuukausi- ja tuntipalkkaiset - Månads- och timavlönade	Kuukausipalkkaiset - Antal månadsavlönade						Tunti- palkkaiset – Antal tim- avlönade	Säännöllinen kuukausiansio Ordinarie månadslön	Palkka- summa - Löne- summa 1 000 €
	Yht. – Totalt	Naiset – Kvinnor	Koko- aikaiset –						
			Vakinaiset – Ordinarie	Opettajat – Lärare	Lääkärit – Läkare	anaställda			
<b>KUNTA-KOMMUN</b>		<b>%</b>					<b>€</b>	<b>€</b>	
<b>Kunnat yhteensä</b>	<b>295 462</b>	<b>79,7</b>	<b>254 636</b>	<b>216 473</b>	<b>55 546</b>	<b>4 735</b>	<b>21 168</b>	<b>1 980</b>	<b>554 721</b>
Alahärmä	320	83,1	281	249	79	6	19	2 010	589
Alajärvi	647	78,4	602	474	149	12	14	1 930	1 162
Alastaro	133	88,0	112	100	33	-	4	1 840	230
Alavieska	185	80,5	152	141	33	-	7	1 870	326
Alavus	454	78,0	365	337	107	-	64	1 950	828
Anjalankoski	991	82,9	829	798	170	21	103	1 990	1 851
Artjärvi	76	86,8	70	60	9	-	6	1 860	130
Asikkala	510	83,5	426	387	86	11	20	1 950	924
Askainen	22	86,4	18	18	4	-	1	...	42
Askola	213	84,0	188	174	56	5	5	1 960	404
Aura	126	88,1	108	93	18	-	4	1 800	205
Brändö	40	82,5	15	27	8	-	-	2 380	67
Dragsfjärd	176	86,9	142	128	27	-	1	1 850	297
Eckerö	34	82,4	22	29	6	-	2	2 120	57
Elimäki	466	83,0	378	347	87	10	30	1 960	832
Eno	438	79,5	345	326	69	5	23	1 930	784
Enonkoski	118	78,0	84	81	20	-	11	1 950	207
Enontekiö	193	72,5	143	99	41	-	-	2 040	338
Espoo	11 415	82,4	10 203	8 088	2 278	248	594	1 980	22 114
Eura	498	84,1	435	379	85	8	-	1 970	919
Eurajoki	236	83,5	199	177	64	-	14	2 000	452
Evijärvi	224	76,8	189	183	44	3	12	1 920	407
Finström	106	85,8	70	61	17	-	-	2 000	184
Forssa	903	78,0	802	691	254	-	79	2 020	1 746
Föglö	45	86,7	26	30	8	-	-	2 190	84
Geta	22	81,8	18	13	4	-	-	...	42
Haapajärvi	539	80,9	484	397	103	8	44	1 950	1 018
Haapavesi	554	83,0	476	391	113	11	50	1 890	1 003
Hailuoto	75	81,3	60	49	11	2	4	1 980	127
Halikko	408	84,3	351	319	102	-	18	1 920	718
Halsua	131	69,5	96	85	20	-	9	1 880	216
Hamina	466	81,5	405	354	76	-	56	1 870	819
Hammarland	54	83,3	39	37	8	-	-	2 040	97
Hankasalmi	371	82,2	297	246	69	7	35	1 960	667
Hanko	670	78,2	587	535	108	8	49	1 990	1 286
Harjavalta	386	77,5	351	306	95	-	3	-	697
Hartola	317	76,3	244	186	42	5	5	1 900	541
Hattula	381	83,5	349	276	92	-	10	1 870	691
Hauho	219	82,2	187	139	34	-	4	1 870	359
Haukipudas	970	82,9	844	707	188	26	48	1 950	1 805
Haukivuori	170	80,0	137	104	33	-	10	1 860	277
Hausjärvi	323	76,5	279	237	73	-	9	1 940	589
Heinola	1 289	83,9	1 113	989	202	28	90	1 960	2 357
Heinävesi	341	81,5	294	236	51	5	26	1 890	578
Helsinki	34 580	74,8	31 458	25 185	4 280	787	3 037	2 040	68 910
Himanka	210	83,8	172	159	34	4	25	1 950	377
Hirvensalmi	117	82,1	103	100	25	-	14	1 860	211
Hollola	813	85,5	696	626	184	-	63	1 870	1 444
Honkajoki	133	75,2	123	98	30	-	9	1 860	244
Houtskari	39	82,1	19	30	5	1	-	2 040	59
Huittinen	533	77,7	474	405	156	-	44	1 950	1 010
Humppila	133	87,2	111	103	20	-	5	1 830	214
Hyrnsalmi	220	79,5	178	148	52	3	12	2 080	424
Hyvinkää	2 474	85,6	2 132	1 743	538	46	184	1 990	4 595
Hämeenkoski	75	81,3	69	58	12	-	3	1 780	132
Hämeenkyrö	593	86,8	490	460	108	13	40	1 920	1 079
Hämeenlinna	2 054	79,0	1 791	1 406	411	-	219	1 990	3 844
Ii	410	83,9	332	281	81	8	10	1 980	741

\*Ei vastannut, tiedot vuodelta 2001 – svarade inte, uppgifter från år 2001

**Taulukko 10a. Kuntasektorin kuukausi- ja tuntipalkkaisten lukumäärät ja ansiot palvelussuhteen ja sopimusalan mukaan kunnittain lokakuussa 2002**

Tabell 10a. Månads- och timavlönade inom den kommunala sektorn; antal löner efter anställningsförhållande, avtalsbransch och kommun i oktober 2002

KUNTA-KOMMUN	Kuukausipalkkaiset - Antal månadsavlönade						Tunti- palkkaiset – Antal tim- avlönade	Säännöllinen kuukausiansio Ordinarie månadslön	Palkka- summa - Löne- summa 1 000 €
	Yht. – Totalt	Naiset – Kvinnor	Koko- aikaiset –						
			Vakinaiset – Ordinarie	Opettajat – Lärare	Lääkärit – Läkare	anaställda			
Iisalmi	1 097	78,1	921	795	223	-	162	1 960	2 008
Iitti	424	82,8	362	336	69	9	15	1 950	786
Ikaalinen	454	83,7	401	341	74	12	27	1 960	833
Ilmajoki	716	81,8	604	494	144	11	31	1 920	1 299
Ilomantsi	521	83,7	431	345	84	10	39	1 960	939
Imatra	1 848	84,0	1 603	1 335	274	37	140	1 990	3 418
Inari	515	80,6	433	387	116	15	4	2 260	1 027
Iniö	20	60,0	11	10	3	-	3	2 090	32
Inkoo	143	89,5	123	109	-	3	7	1 890	257
Isojoki	147	81,6	133	107	27	-	11	1 860	262
Isokyrö	233	81,5	210	185	55	-	24	1 900	424
Jaala	94	83,0	91	69	9	3	-	1 870	173
Jalasjärvi	540	83,0	492	403	92	10	41	1 940	993
Janakkala	765	85,8	688	579	129	16	41	1 980	1 431
Joensuu	2 858	76,3	2 467	2 101	606	51	150	2 060	5 559
Jokioinen	250	85,2	226	194	52	-	14	1 880	458
Jomala	139	86,3	85	87	23	-	-	1 980	231
Joroinen	332	83,4	289	244	68	7	34	1 990	601
Joutsa	247	76,9	210	179	51	-	9	1 900	443
Joutseno	573	83,4	459	407	107	11	32	2 060	1 075
Juankoski	318	77,7	269	253	61	-	51	1 890	577
Jurva	262	85,1	227	213	51	6	6	1 920	481
Juuka	469	79,5	390	332	80	9	41	1 990	854
Juupajoki	115	83,5	102	102	21	3	1	2 000	215
Juva	368	79,3	282	303	83	-	22	1 870	640
Jyväskylä	4 742	78,3	4 054	3 536	725	105	270	2 000	8 867
Jyväskylän mlk	1 484	79,0	1 273	985	354	-	78	1 920	2 671
Jämijärvi	118	77,1	80	90	24	-	3	1 930	209
Jämsä	726	82,8	608	571	166	-	55	1 880	1 288
Jämsänkoski	357	84,6	301	245	71	-	46	1 850	604
Jäppilä	54	81,5	45	44	7	-	-	1 800	90
Järvenpää	1 777	85,1	1 598	1 348	373	33	122	2 000	3 445
Kaarina*	836	81,7	745	671	211	-	116	-	1 546
Kaavi	192	80,2	157	158	38	-	13	1 860	338
Kajaani	2 456	75,1	2 140	1 976	660	44	139	2 120	4 968
Kalajoki	532	81,8	407	398	109	7	48	1 980	964
Kalvola	166	79,5	152	136	30	-	-	1 910	306
Kangasala	933	85,6	839	693	218	-	78	1 890	1 651
Kangaslampi	95	84,2	85	65	12	2	-	1 880	167
Kangasniemi	421	80,8	368	307	70	10	43	1 900	762
Kankaanpää	603	80,3	545	479	155	-	25	2 010	1 169
Kannonkoski	121	77,7	104	83	18	-	13	1 850	212
Kannus	359	82,7	289	264	72	6	9	1 940	649
Karjoki	86	81,4	83	51	10	-	5	1 760	146
Karinainen *	131	81,7	118	97	56	-	5	-	249
Karjaa	400	79,3	328	267	127	2	28	1 960	723
Karjalohja	77	80,5	69	58	4	2	3	2 010	143
Karkkila	454	80,8	376	338	77	10	44	1 970	821
Karstula	296	78,0	254	205	61	-	33	1 830	502
Karttula	185	78,9	137	129	49	-	12	1 940	315
Karvia	153	77,8	125	118	28	-	17	1 890	265
Kaskinen	91	83,5	75	74	16	-	-	1 940	171
Kauhajoki	836	84,6	737	592	174	17	74	1 900	1 520
Kauhava	359	79,7	298	259	87	-	33	1 950	653
Kauniainen	582	79,9	503	430	173	8	25	2 040	1 177
Kaustinen	227	80,6	184	173	64	-	49	1 960	415
Keitele	136	77,2	125	102	28	-	3	1 810	237
Kemi	1 514	77,0	1 169	1 079	236	21	92	2 070	2 835
Kemijärvi	811	78,8	733	607	149	20	30	2 110	1 638

\*Ei vastannut, tiedot vuodelta 2001 – svarade inte, uppgifter från år 2001

**Taulukko 10a. Kuntasektorin kuukausi- ja tuntipalkkaisten lukumäärät ja ansiot palvelussuhteen ja sopimusalan mukaan kunnittain lokakuussa 2002**

Tabell 10a. Månads- och timavlönade inom den kommunala sektorn; antal löner efter anställningsförhållande, avtalsbransch och kommun i oktober 2002

KUNTA-KOMMUN	Kuukausipalkkaiset - Antal månadsavlönade						Tunti- palkkaiset – Antal tim- avlönade	Säännöllinen kuukausiansio Ordinarie månadslön	Palkka- summa - Löne- summa 1 000 €
	Yht. – Totalt	Naiset – Kvinnor	Koko- aikaiset –						
			Vakinaiset – Heltids- anställda	Ordinarie	Opettajat – Lärare	Lääkärit – Läkare			
Keminmaa	533	86,1	467	429	109	13	20	2 030	1 019
Kemiö	179	80,4	138	132	59	-	1	1 950	325
Kempele	720	83,2	640	543	172	16	20	1 990	1 350
Kerava	1 414	84,6	1 237	1 083	301	31	79	2 080	2 812
Kerimäki	299	78,9	226	227	63	-	22	1 910	530
Kestilä	155	71,0	115	117	21	-	21	1 890	280
Kesälahti	150	80,0	137	99	33	-	17	1 780	250
Keuruu	581	80,9	459	388	140	1	56	1 970	1 029
Kihniö	135	85,9	114	111	24	4	10	1 910	238
Kiihtelysvaara	146	80,8	126	102	34	2	-	1 980	260
Kiikala	74	78,4	55	58	4	-	-	1 800	122
Kiikoinen	70	82,9	65	55	6	-	9	1 970	127
Kiiminki	616	83,9	551	441	135	16	17	1 910	1 138
Kinnula	144	68,1	126	115	31	3	10	2 070	278
Kirkkonummi	1 355	85,2	1 177	1 041	361	-	51	1 980	2 511
Kisko	48	83,3	45	37	8	-	1	1 810	85
Kitee	539	81,4	430	380	120	-	32	1 980	958
Kittilä	420	79,0	356	298	68	9	43	2 100	802
Kiukainen	173	80,9	169	146	38	-	22	1 870	312
Kiuruvesi	673	76,5	586	522	101	10	84	2 010	1 296
Kivijärvi	80	78,8	67	54	15	-	-	1 890	137
Kodisjoki	13	76,9	12	11	3	-	1	...	26
Kokemäki	453	84,8	381	367	81	10	20	1 960	830
Kokkola	1 934	75,8	1 588	1 294	380	-	164	1 940	3 375
Kolari	293	78,5	227	190	51	6	8	2 000	526
Konnevesi	243	80,7	183	178	42	6	7	2 000	418
Kontiolahti	660	82,7	535	455	144	11	44	1 950	1 155
Korpilahti *	265	79,2	229	182	61	-	21	-	478
Korppoo	73	83,6	60	47	19	2	-	2 130	139
Korsnäs	221	70,6	152	116	93	-	5	2 310	424
Kortesjärvi	141	75,9	127	124	24	-	20	1 870	257
Koski Tl	161	72,7	149	124	41	-	5	1 940	291
Kotka	3 326	79,3	2 958	2 455	613	54	286	2 010	6 335
Kouvola	1 238	79,7	1 097	997	265	-	105	1 960	2 322
Kristiinankaupunki	417	80,3	326	305	99	-	15	1 960	721
Kruunupyö	402	88,6	258	304	2	7	16	1 800	558
Kuhmalahti	41	80,5	33	30	8	-	-	1 750	65
Kuhmo	751	80,0	581	521	149	10	43	2 080	1 395
Kuhmoinen	149	75,8	131	108	29	-	3	1 960	282
Kuivaniemi	159	79,2	127	107	28	4	4	2 040	300
Kullaa	63	82,5	55	47	9	-	2	1 900	110
Kumlinge *	28	92,9	12	13	8	-	-	-	47
Kuopio	5 210	78,4	4 375	3 679	858	120	477	2 010	9 812
Kuortane	228	76,8	206	189	53	-	18	1 920	426
Kurikka	589	84,2	499	431	105	12	51	1 960	1 076
Kuru	177	84,2	155	130	29	5	-	1 840	309
Kustavi	35	85,7	32	28	3	-	-	...	62
Kuusamo	1 382	75,6	1 134	992	264	32	84	2 270	2 835
Kuusankoski	1 137	82,7	961	888	189	18	91	2 000	2 176
Kuusjoki	61	86,9	58	48	12	-	-	1 750	109
Kylmäkoski	101	89,1	85	79	16	-	4	1 830	178
Kyyjärvi	98	82,7	87	71	20	-	3	1 850	169
Kälviä	290	76,6	252	209	66	-	19	1 890	529
Kärkölä	231	84,4	192	191	51	-	16	1 970	415
Kärsämäki	217	82,0	166	165	46	3	8	2 050	398
Kökar	25	80,0	11	17	6	-	-	...	45
Köyliö	109	80,7	94	93	24	-	-	1 880	194
Lahti	5 332	81,2	4 684	3 930	767	79	351	1 940	9 824
Laihia	298	86,2	253	237	70	-	12	1 920	539

\*Ei vastannut, tiedot vuodelta 2001 – svarade inte, uppgifter från år 2001

**Taulukko 10a. Kuntasektorin kuukausi- ja tuntipalkkaisten lukumäärät ja ansiot palvelussuhteen ja sopimusalan mukaan kunnittain lokakuussa 2002**

Tabell 10a. Månads- och timavlönade inom den kommunala sektorn; antal löner efter anställningsförhållande, avtalsbransch och kommun i oktober 2002

KUNTA-KOMMUN	Kuukausipalkkaiset - Antal månadsavlönade						Tunti- palkkaiset – Antal tim- avlönade	Säännöllinen kuukausiansio Ordinarie månadslön	Palkka- summa - Löne- summa 1 000 €
	Yht. – Totalt	Naiset – Kvinnor	Koko- aikaiset –						
			Vakinaiset – Ordinarie	Opettajat – Lärare	Lääkärit – Läkare	anaställda			
Laitila	410	80,7	327	309	104	-	35	1 930	737
Lammi	287	83,3	244	218	73	-	16	1 880	500
Lapinjärvi	187	71,7	168	148	47	1	-	1 910	343
Lapinlahti	481	83,0	421	349	90	12	53	1 970	904
Lappajärvi	261	76,6	222	199	53	5	16	1 920	465
Lappeenranta	3 328	82,5	2 837	2 378	532	67	205	1 970	6 217
Lappi	133	89,5	111	103	20	-	-	1 830	229
Lapua	849	83,7	742	633	176	18	67	2 020	1 584
Laukaa	996	79,0	838	697	200	22	35	1 980	1 814
Lavia	133	76,7	109	99	31	-	14	1 900	233
Lehtimäki	114	83,3	102	81	23	-	7	1 970	209
Leivonmäki	57	84,2	52	44	7	-	3	1 910	103
Lemi	159	83,0	122	122	27	4	4	2 010	291
Lemland	82	87,8	60	57	10	-	-	2 030	140
Lempäälä	957	82,1	825	685	191	22	38	1 900	1 683
Lemu	49	87,8	47	44	8	-	-	1 760	81
Leppävirta	588	81,5	504	477	112	13	38	1 930	1 086
Lestijärvi	75	82,7	58	55	12	-	3	2 030	137
Liekka	927	79,9	801	689	165	20	130	1 990	1 695
Lieto	643	81,2	552	469	166	-	-	1 880	1 110
Liljendal	74	77,0	60	54	9	-	5	1 910	123
Liminka	442	82,1	392	325	86	12	23	1 820	745
Liperi	695	79,1	555	492	141	12	-	1 930	1 202
Lohja	1 800	84,5	1 663	1 411	446	41	118	1 960	3 482
Lohtaja	167	75,4	139	124	34	-	36	1 840	288
Loimaa	290	72,1	261	252	81	-	11	2 010	573
Loimaan kunta	255	83,5	218	194	54	-	15	1 890	442
Loppi	365	84,4	326	286	75	-	2	1 870	657
Loviisa	394	76,9	319	306	110	-	48	2 010	745
Luhanka	39	82,1	33	29	7	-	-	1 870	68
Lumijoki	86	86,0	79	55	19	-	3	1 780	146
Lumparland	21	76,2	12	18	3	-	-	...	38
Luopioinen	107	84,1	93	74	18	-	1	1 780	182
Luoto	237	85,7	130	169	68	-	2	2 020	396
Luumäki	287	82,9	242	228	51	8	7	1 940	536
Luvia	151	86,8	123	116	29	2	7	1 980	273
Längelmäki	82	87,8	63	62	10	-	-	1 930	125
Maalathi	340	81,8	214	263	74	-	6	1 970	573
Maaninka	213	78,4	182	170	37	1	28	1 870	378
Maarianhamina	776	75,5	588	519	107	-	68	2 010	1 464
Maksamaa	66	84,8	31	48	8	-	2	1 980	101
Marttila	74	82,4	65	58	6	-	-	1 820	125
Masku *	201	87,6	193	163	54	-	4	-	362
Mellilä	52	86,5	45	38	5	-	-	1 830	90
Merijärvi	71	76,1	63	55	20	-	2	1 890	129
Merikarvia	225	84,0	181	152	46	-	28	1 920	391
Merimasku *	40	90,0	35	29	8	-	-	-	72
Miehikkälä	168	79,8	125	115	26	4	2	1 970	306
Mietoinen	55	80,0	48	38	8	-	6	1 950	101
Mikkeli	2 865	77,8	2 464	2 210	593	58	231	1 970	5 316
Mouhijärvi	209	83,3	177	162	38	4	18	1 880	377
Muhos	468	80,6	410	363	106	9	24	1 940	864
Multia	125	78,4	106	84	19	-	-	1 940	223
Muonio	179	71,5	143	111	38	-	10	2 080	328
Mustasaari	944	83,7	689	747	201	19	-	2 040	1 705
Muurame	361	83,7	318	296	103	-	28	1 920	663
Muurla *	53	86,8	43	32	8	-	-	-	85
Mynämäki	274	79,2	244	184	92	-	7	2 050	545
Myrskylä	83	86,7	72	59	9	-	2	1 820	143

\*Ei vastannut, tiedot vuodelta 2001 – svarade inte, uppgifter från år 2001

**Taulukko 10a. Kuntasektorin kuukausi- ja tuntipalkkaisten lukumäärät ja ansiot palvelussuhteen ja sopimusalan mukaan kunnittain lokakuussa 2002**

Tabell 10a. Månads- och timavlönade inom den kommunala sektorn; antal löner efter anställningsförhållande, avtalsbransch och kommun i oktober 2002

Kuukausi- ja tuntipalkkaiset - Månads- och timavlönade	Kuukausipalkkaiset - Antal månadsavlönade						Tunti- palkkaiset - Antal tim- avlönade	Säännöllinen kuukausiansio Ordinarie månadslön	Palkka- summa - Löne- summa 1 000 €
	Yht. - Totalt	Naiset - Kvinnor	Koko- aikaiset -		Opettajat - Lärare	Lääkärit - Läkare			
			Heltids- anställda	Vakinaiset - Ordinarie					
<b>KUNTA-KOMMUN</b>		<b>%</b>					<b>€</b>	<b>€</b>	
Mäntsälä	851	85,5	742	662	185	11	19	1 940	1 564
Mänttä	291	83,5	253	230	62	-	28	2 000	554
Mäntyharju	461	81,6	419	363	72	10	21	1 970	862
Naantali	668	78,6	603	549	169	-	66	1 980	1 283
Nakkila	247	80,2	196	163	83	-	11	2 080	475
Nastola	713	85,4	631	547	133	14	37	1 980	1 332
Nauvo	89	84,3	70	69	21	3	-	2 000	168
Nilsia	458	75,1	371	334	69	8	9	1 930	816
Nivala	754	80,8	658	528	136	9	19	1 940	1 335
Nokia	1 597	83,7	1 393	1 067	279	42	117	1 960	2 913
Noormarkku	233	82,8	197	171	54	-	16	1 860	411
Nousiainen	205	82,9	178	148	64	-	3	2 010	389
Nummi-Pusula	319	86,5	290	240	63	6	-	1 920	580
Nurmes	455	77,8	371	356	98	-	55	1 930	835
Nurmijärvi	1 861	86,9	1 658	1 366	352	36	82	1 910	3 391
Nurmo	457	82,9	413	345	125	-	26	1 900	837
Närpiö	483	83,2	343	390	107	-	8	1 960	856
Oravainen	133	77,4	79	99	21	-	3	1 930	222
Orimattila	623	84,4	545	453	146	-	25	1 890	1 100
Oripää	55	83,6	49	36	4	-	-	1 830	95
Orivesi	534	82,8	482	404	95	13	25	1 960	984
Oulainen	428	80,4	343	323	99	-	20	1 920	771
Oulu	7 263	76,7	6 503	4 898	1 186	222	690	2 010	14 040
Oulunsalo	450	82,4	380	327	121	13	6	1 970	827
Outokumpu	539	80,1	423	370	86	10	58	1 980	931
Padasjoki	254	81,9	227	179	42	7	3	1 900	461
Paimio	433	78,5	378	338	109	-	-	1 920	818
Paltamo	284	78,5	226	195	49	6	11	1 960	509
Parainen	705	83,1	612	551	134	14	23	1 920	1 284
Parikkala	247	83,8	211	205	46	-	15	1 910	450
Parkano	449	83,7	388	342	79	5	35	1 930	815
Pattijoki	261	85,8	209	192	68	-	19	1 900	460
Pedersören kunta	533	81,8	368	399	139	-	37	2 010	935
Pelkosenniemi	82	76,8	75	58	17	-	-	2 140	168
Pello	389	79,2	301	278	58	8	13	2 060	709
Perho	261	80,1	222	172	56	5	26	1 870	458
Pernaja	142	92,3	115	98	23	-	-	1 850	232
Perniö	360	85,8	324	270	71	8	16	1 950	673
Pertteli	123	85,4	102	100	20	-	-	1 840	207
Pertunmaa	155	80,6	136	125	24	5	2	1 880	278
Peräseinäjoki	195	77,4	168	153	43	-	30	1 920	351
Petäjävesi	237	79,7	198	179	67	-	11	1 940	436
Pieksämäen mlk	303	81,5	256	202	65	-	5	1 910	529
Pieksämäki	535	77,0	470	425	119	-	54	1 930	996
Pielavesi	304	70,7	236	222	64	-	47	1 940	554
Pietarsaari	1 101	80,4	847	758	237	-	123	1 930	1 873
Pihtipudas	371	76,0	311	290	71	8	35	1 960	704
Piikkiö	260	80,8	234	209	59	-	12	1 930	485
Piippola	72	81,9	62	53	6	-	1	1 930	121
Pirkkala	722	86,1	634	528	138	18	39	2 020	1 357
Pohja	266	89,1	219	210	31	6	-	1 800	461
Polvijärvi	364	76,6	252	257	59	6	7	1 970	616
Pomarkku	133	80,5	103	103	28	-	5	1 900	230
Pori	5 454	76,8	4 447	3 884	1 187	92	648	2 070	10 624
Pornainen	205	85,4	191	165	56	6	-	1 950	394
Porvoo	2 703	83,7	2 363	2 040	538	53	119	1 950	4 999
Posio	334	80,2	256	244	55	4	45	2 070	620
Pudasjärvi	696	79,3	587	525	123	11	97	2 040	1 304
Pukkila	104	84,6	87	77	14	-	7	1 850	180

**Taulukko 10a. Kuntasektorin kuukausi- ja tuntipalkkaisten lukumäärät ja ansiot palvelussuhteen ja sopimusalan mukaan kunnittain lokakuussa 2002**

Tabell 10a. Månads- och timavlönade inom den kommunala sektorn; antal löner efter anställningsförhållande, avtalsbransch och kommun i oktober 2002

KUNTA-KOMMUN	Kuukausipalkkaiset - Antal månadsavlönade						Tunti- palkkaiset – Antal tim- avlönade	Säännöllinen kuukausiansio Ordinarie månadslön	Palkka- summa - Löne- summa 1 000 €
	Yht. – Totalt	Naiset – Kvinnor	Koko- aikaiset –						
			Vakinaiset – Heltids- anställda	Ordinarie	Opettajat – Lärare	Lääkärit – Läkare			
Pulkkila	113	81,4	91	94	32	-	4	1 990	207
Punkaharju	195	80,0	161	155	46	-	6	1 900	345
Punkalaidun	217	78,8	186	166	39	-	15	1 950	395
Puolanka	242	78,1	201	196	41	3	13	2 030	440
Puumala	186	80,1	142	126	45	-	8	1 910	322
Pyhtää	219	84,9	187	156	46	3	12	1 880	386
Pyhäjoki	229	80,8	169	176	50	-	20	1 910	412
Pyhäjärvi	484	81,8	391	347	72	9	34	1 980	887
Pyhäntä	107	86,0	91	78	27	-	3	1 950	199
Pyhäranta	69	87,0	55	54	14	-	-	1 860	116
Pyhäselkä	428	82,2	359	306	96	9	18	1 930	775
Pykkönmäki	34	88,2	27	27	5	-	5	...	58
Pälkäne	236	81,4	195	183	54	-	20	1 900	413
Pöytyä	155	86,5	132	129	21	-	25	1 810	263
Raahe	820	82,7	721	622	206	-	67	1 970	1 565
Raisio	1 112	80,8	993	927	230	27	86	1 950	2 129
Rantasalmi	255	77,6	194	164	58	-	20	1 890	438
Rantsila	178	74,2	157	140	27	6	9	1 970	337
Ranua	409	77,0	325	284	80	10	14	2 050	765
Rauma	1 918	78,1	1 638	1 414	466	-	185	2 000	3 639
Rautalampi	210	73,3	164	159	44	-	20	1 910	368
Rautavaara	160	78,1	140	125	28	2	8	1 930	301
Rautjärvi	290	85,5	235	217	41	6	14	1 910	490
Reisjärvi	244	78,3	188	174	44	4	35	1 960	440
Renko	94	90,4	77	73	10	-	1	1 740	137
Riihimäki	1 253	78,1	1 078	957	273	-	100	1 930	2 320
Ristiina	233	77,3	214	181	53	-	-	1 920	434
Ristijärvi	145	71,0	103	100	17	1	9	1 980	255
Rovaniemen mlk	1 263	81,6	1 130	892	258	25	148	2 060	2 445
Rovaniemi	1 927	78,3	1 709	1 463	351	35	172	2 050	3 773
Ruokolampi	326	87,4	286	243	51	8	15	1 910	579
Ruotsinpyhtää	122	89,3	101	87	16	-	4	1 750	201
Ruovesi	365	80,8	310	274	60	8	10	1 930	672
Rusko	154	83,8	138	116	43	4	-	1 960	289
Rymättylä	72	86,1	60	54	12	-	-	1 910	126
Rääkkylä	154	66,9	120	112	26	-	29	1 930	272
Ruukki	284	83,8	227	196	78	-	28	1 940	517
Saari	87	78,2	71	64	7	-	14	1 800	145
Saarjärvi	580	79,5	498	416	114	-	65	1 900	1 030
Sahalahti	103	79,6	92	74	27	-	3	1 850	182
Salla	378	81,0	293	262	53	8	20	2 240	757
Salo	1 462	82,7	1 251	1 018	321	-	87	1 990	2 722
Saltvik	88	86,4	65	51	11	-	-	2 070	154
Sammatti	47	89,4	44	35	5	-	-	...	83
Sauvo	114	86,0	109	93	25	-	-	1 850	209
Savitaipale	302	84,8	227	230	51	9	15	2 000	557
Savonlinna	1 268	74,7	1 094	903	260	-	120	1 950	2 316
Savonranta	73	74,0	66	51	14	-	-	1 760	125
Savukoski	117	71,8	87	80	22	-	6	2 080	207
Seinäjoki	1 305	78,4	1 180	998	315	-	114	2 010	2 540
Sievi	310	77,7	268	215	77	-	12	1 870	559
Siikainen	116	78,4	87	79	18	-	10	1 980	201
Siikajoki	80	90,0	70	57	19	-	3	1 960	150
Siilinjärvi	940	80,7	803	693	221	2	63	1 930	1 678
Simo	235	86,4	194	176	49	5	4	2 080	438
Sipoo	935	86,3	794	746	184	19	24	1 910	1 718
Siuntio	216	86,1	176	149	31	-	-	1 760	351
Sodankylä	711	78,8	588	496	154	11	13	2 210	1 439
Soini	151	74,8	122	114	34	-	12	1 900	266

**Taulukko 10a. Kuntasektorin kuukausi- ja tuntipalkkaisten lukumäärät ja ansiot palvelussuhteen ja sopimusalan mukaan kunnittain lokakuussa 2002**

Tabell 10a. Månads- och timavlönade inom den kommunala sektorn; antal löner efter anställningsförhållande, avtalsbransch och kommun i oktober 2002

KUNTA-KOMMUN	Kuukausipalkkaiset - Antal månadsavlönade						Tunti- palkkaiset – Antal tim- avlönade	Säännöllinen kuukausiansio Ordinarie månadslön	Palkka- summa - Löne- summa 1 000 €
	Yht. – Totalt	Naiset – Kvinnor	Koko- aikaiset –		Opettajat – Lärare	Lääkärit – Läkare			
			Heltids- anställda	Vakinaiset – Ordinarie					
Somero	563	85,8	482	412	93	10	28	1 810	939
Sonkajärvi	310	81,3	270	239	56	6	27	1 960	597
Sotkamo	716	79,1	578	517	125	13	42	2 070	1 344
Sottunga	10	60,0	4	8	3	-	3	...	18
Sulkava	204	78,4	178	146	44	-	23	1 870	356
Sumiainen *	58	84,5	49	40	8	-	-	-	94
Sund	57	86,0	30	38	9	-	-	2 050	95
Suodenniemi	42	71,4	39	36	7	-	-	1 920	76
Suolahti	281	74,7	235	198	69	-	-	2 010	529
Suomenniemi	37	81,1	27	29	3	-	-	1 900	61
Suomusjärvi	45	82,2	35	35	6	-	-	1 710	72
Suomussalmi	766	76,8	580	552	132	12	44	2 080	1 430
Suonenjoki	364	79,7	294	261	88	-	35	1 930	639
Sysmä	265	80,4	226	212	-	8	10	1 840	457
Säkylä	194	78,4	173	157	59	-	6	1 990	382
Särkisalo	32	87,5	30	26	3	-	-	...	58
Taipalsaari	235	82,6	199	167	37	5	-	1 900	428
Taivalkoski	357	78,2	263	229	72	7	32	2 130	654
Taivassalo	75	77,3	74	58	20	-	1	1 960	149
Tammela	310	82,3	253	228	53	-	21	1 870	543
Tammisaari	922	80,9	711	677	159	14	43	1 980	1 649
Tampere	12 647	74,9	11 030	9 594	2 122	301	1 490	2 020	24 380
Tarvasjoki	86	88,4	76	71	20	-	-	1 820	149
Tervo	97	80,4	82	70	21	-	6	1 900	172
Tervola	285	81,4	230	197	50	6	17	2 040	534
Teuva	403	84,9	343	308	68	7	22	2 000	752
Tohmajärvi	403	80,4	322	276	71	9	32	1 950	723
Toholampi	294	81,6	235	236	57	5	27	1 950	539
Toijala	432	82,9	376	308	76	9	19	1 970	814
Toivakka	118	83,1	104	87	30	-	5	1 960	216
Tornio	1 346	79,3	1 122	961	242	15	49	1 990	2 456
Turku	11 799	77,8	10 471	8 165	2 142	289	1 022	2 000	22 565
Tuulos	71	90,1	60	51	6	-	-	1 740	110
Tuupovaara	150	83,3	129	112	23	2	9	1 970	265
Tuusniemi	168	76,2	131	114	39	-	15	1 930	293
Tuusula	1 560	83,5	1 365	1 136	346	37	60	2 060	3 061
Tyrmävä	273	85,7	237	190	60	8	10	1 920	488
Töysä	148	78,4	128	107	36	-	8	1 950	273
Ullava	64	76,6	48	46	9	-	21	1 840	101
Ulvila	461	84,2	391	376	117	-	29	1 970	862
Urkjala	240	81,3	232	204	52	-	12	1 880	459
Utajärvi	322	67,7	230	177	46	3	6	1 980	525
Utsjoki	96	78,1	84	71	24	3	-	2 460	229
Uukuniemi	26	80,8	24	16	3	-	1	...	45
Uurainen	177	88,1	120	102	18	-	7	1 800	266
Uusikaarlepyy	482	83,4	339	379	103	8	27	1 940	849
Uusikaupunki	1 038	76,2	879	823	197	21	-	2 020	1 957
Vaala	273	77,3	222	200	49	6	48	2 020	514
Vaasa	4 481	77,6	3 774	3 287	907	64	347	2 060	8 625
Vahto	63	82,5	57	51	10	-	-	1 860	112
Valkeakoski	1 282	81,7	1 101	962	232	29	98	1 990	2 353
Valkeala	496	81,7	438	343	125	-	29	1 910	891
Valtimo	138	73,9	110	113	35	-	19	2 050	263
Vammala	665	76,5	601	514	145	-	69	1 900	1 207
Vampula	88	81,8	78	77	8	-	10	1 770	148
Vantaa	9 469	81,9	8 498	6 664	1 985	200	484	1 950	18 231
Varkaus	1 522	80,6	1 276	1 160	343	26	139	2 000	2 857
Varpaisjärvi	198	80,3	171	145	32	5	31	1 930	353
Vehkalahti	537	85,8	476	392	102	-	40	1 890	956

\*Ei vastannut, tiedot vuodelta 2001 – svarade inte, uppgifter från år 2001

**Taulukko 10a. Kuntasektorin kuukausi- ja tuntipalkkaisten lukumäärät ja ansiot palvelussuhteen ja sopimusalan mukaan kunnittain lokakuussa 2002**

Tabell 10a. Månads- och timavlönade inom den kommunala sektorn; antal löner efter anställningsförhållande, avtalsbransch och kommun i oktober 2002

KUNTA-KOMMUN	Kuukausipalkkaiset - Antal månadsavlönade						Tunti- palkkaiset – Antal tim- avlönade	Säännöllinen kuukausiansio Ordinarie månadslön	Palkka- summa - Löne- summa 1 000 €
	Yht. – Totalt	Naiset – Kvinnor	Koko- aikaiset –		Opettajat – Lärare	Lääkärit – Läkare			
			Heltids- anställda	Vakinaiset – Ordinarie					
Vehmaa	108	82,4	77	68	24	-	3	1 920	185
Vehmersalmi	153	75,2	137	119	25	2	19	1 840	270
Velkua	8	75,0	5	5	3	-	1	...	15
Vesanto	164	72,6	130	123	28	-	16	1 930	285
Vesilähti	205	86,8	174	147	43	5	-	1 950	362
Veteli	189	77,2	139	146	57	-	17	1 950	343
Vieremä	261	74,7	184	190	48	-	47	1 880	444
Vihanti	221	86,4	154	147	50	-	19	1 850	371
Vihti	1 127	88,1	987	888	240	24	48	2 000	2 118
Viiala	259	86,5	237	172	59	-	10	1 890	475
Viitasaari	563	80,6	486	409	91	9	56	1 930	991
Vijakkala	84	83,3	74	64	10	2	3	1 790	146
Vilppula *	275	82,9	234	226	49	-	14	-	480
Vimpeli	286	79,0	260	198	45	4	11	1 910	511
Virolahti	215	79,1	176	141	38	-	3	1 840	361
Virrat	531	80,8	471	396	96	8	57	1 950	965
Virtasalmi	64	89,1	53	44	6	-	9	1 750	108
Vuolijoki	175	80,6	147	126	37	3	4	2 080	337
Vårdö	26	84,6	13	18	5	-	-	...	61
Vähäkyrö	206	85,4	173	155	47	-	15	1 880	374
Värtsilä	23	82,6	20	17	3	-	-	...	40
Västanfjärd	39	87,2	24	29	3	-	-	...	63
Vöyri	235	78,7	172	194	61	-	18	2 000	424
Ylihärmä	168	85,7	139	146	34	4	2	1 980	304
Yli-Ii	197	71,1	164	151	34	1	21	1 940	368
Ylikiminki	223	82,5	196	146	45	6	4	1 970	406
Ylistaro	279	80,3	231	199	66	-	29	1 930	521
Ylitornio	432	78,9	329	275	60	8	-	2 000	777
Ylivieska	639	78,1	538	475	177	-	58	1 960	1 215
Ylämaa	66	83,3	49	47	6	3	6	1 770	109
Yläne	103	85,4	93	82	19	-	4	1 940	189
Ylöjärvi	1 083	86,0	977	856	216	26	72	1 930	2 034
Ypäjä	153	80,4	142	113	25	-	16	1 860	276
Äetsä	218	84,9	184	164	51	-	8	1 880	388
Ähtäri	344	79,7	301	254	81	-	25	1 920	632
Äänekoski	673	76,7	554	462	139	-	69	1 970	1 205

\*Ei vastannut, tiedot vuodelta 2001 – svarade inte, uppgifter från år 2001

**Taulukko 10b. Kuntasektorin kuukausipalkkaisten lukumäärät ja ansiot palvelussuhteen, sopimusalan ja sukupuolen mukaan kuntayhtymittäin lokakuussa 2002**

Tabell 10b. Månadsavlönade inom den kommunala sektorn; antal löner efter anställningsförhållande, avtalsbransch och kön i samkommun i oktober 2002

Kuukausipalkkaiset - Månadsavlönade	Lukumäärät – Antal					Koko- aikaiset – Heltids- anställda	Kokonais- ansio - Totallönn €
	Yht. – Totalt	Naiset – Kvinnor %	Vakinaiset – Ordinarie	Opettajat – Lärare	Lääkärit – Läkare		
<b>KUNTAYHTYMÄ - SAMKOMMUN</b>							
<b>Yhteensä - Sammanlagt</b>	<b>106 508</b>	<b>80,7</b>	<b>77 207</b>	<b>10 401</b>	<b>8 611</b>	<b>95 853</b>	<b>2 320</b>
2100 Helsingin ja Uudenmaan sairaanhopitopiiri	18 233	85,1	13 117	-	2 183	16 920	2510
2101 Etelä-Karjalan sairaanhoitopiirin ky	1 253	86,1	935	-	113	1 183	2330
2103 Kanta-Hämeen sairaanhoitopiirin kuntayht.	1 728	84,5	1 340	-	168	1 632	2230
2104 Kainuun sair.hoito- ja erityishuoltopiiri	973	80,7	734	-	85	902	2280
2105 Länsi-Pohjan sairaanhoitopiirin ky	849	88,3	626	-	60	794	2360
2106 Keski-Suomen sairaanhoitopiirin ky	2 977	84,2	2 107	-	276	2 612	2250
2107 Pohjois-Savon sairaanhoitopiirin ky	4 387	80,7	3 118	-	498	4 119	2330
2108 Lapin sairaanhoitopiirin kuntayhtymä	1 270	83,9	992	-	88	1 131	2220
2109 Etelä-Savon sairaanhoitopiirin kuntayht.	1 266	82,3	962	-	111	1 197	2110
2110 Pohjois-Karjalan sairaanhoitopiirin ky	2 098	82,5	1 733	-	183	1 814	2210
2111 Satakunnan sairaanhoitopiirin kuntayht.	2 868	86,1	2 004	-	222	2 611	2360
2112 Itä-Savon sairaanhoitopiirin kuntayhtymä	757	85,9	574	-	69	711	1930
2113 Etelä-Pohjanmaan sairaanhoitopiirin ky	2 393	83,7	1 796	-	209	2 223	2230
2114 Pirkanmaan sairaanhoitopiirin kuntayhtymä	5 791	84,0	4 049	-	659	5 301	2280
2115 Varsinais-Suomen sairaanhoitopiirin ky	5 685	85,2	4 141	-	640	5 346	2240
2116 Vasa sjukvårdsdistrikt kf	2 676	85,6	1 909	-	181	2 388	2130
2117 Kymenlaakson sairaanhoitopiirin ky	1 854	87,8	1 436	-	147	1 730	2280
2118 Keski-Pohjanmaan sairaanhoitopiirin ky	967	83,1	706	-	91	866	2370
2119 Pohjois-Pohjanmaan sairaanhoitopiirin ky	5 080	83,3	3 475	-	593	4 492	2410
2120 Päijät-Hämeen sairaanhoitopiirin ky	1 990	84,1	1 406	-	193	1 759	2240
2501 Kolpeneen palvelukeskuksen ky	217	82,0	142	6	2	200	2030
2502 Kymenlaakson erityishuollon ky	395	92,9	280	2	2	350	1950
2503 Kärkulla samkommun	593	83,5	403	-	2	455	1910
2504 Suojarinteen kuntayhtymä	208	87,0	147	-	2	174	1890
2505 Pirkanmaan sosiaalipalvelujen ky	612	84,5	464	6	4	561	1890
2506 Pääjärven kuntayhtymä	550	88,2	309	12	3	521	1930
2507 Varsinais-Suomen erityishuoltopiirin ky	381	87,1	279	4	2	343	1900
2508 Eskoon sosiaalipalvelujen ky	348	89,1	255	-	1	306	1910
2509 Pohjois-Pohjanmaan erityishuoltopiirin ky	367	84,2	244	-	5	344	1660
2510 Honkalammen kuntayhtymä	373	85,5	252	5	3	305	1890
2511 Uudenmaan erityishuoltopiirin ky	569	88,6	373	2	1	477	1880
2512 Satakunnan erityishuoltopiirin ky	294	89,1	230	1	3	279	1800
2513 Vaalijalan kuntayhtymä	514	80,0	353	4	4	482	1880
2515 Alands omsorgsförbund kf	87	86,2	60	-	-	67	2140
2708 Kajalakoti kuntayhtymä	40	97,5	34	-	-	39	1780
2710 Karinaisten-Tarvasjoen vanhainkodin ky	28	100,0	23	-	-	25	1760
2713 Hintan vanhainkodin ky	47	97,9	42	-	-	46	1810
2717 Kuhmalahden-Sahalahden vanhainkodin ky	31	96,8	18	-	-	27	1800
2722 Kartanonmäen vanhainkodin ky	61	96,7	46	-	-	56	1900
2724 Markkulan vanhainkodin Ky	42	97,6	19	-	-	22	1770
2729 Vanhainkoti Moisio ky	59	96,6	41	-	-	54	1760
2748 Kommunalförbundet För De Gamlas Hem	62	95,2	45	-	-	46	2130
2752 Askaisten vanhainkodin ky	30	96,7	21	-	-	30	1730
2801 Varsinais-Suomen lastensuojelun ky	28	75,0	19	-	-	28	2030
2804 Nikinharjun kuntayhtymä	30	86,7	23	-	-	29	2010
2806 Päijät-Hämeen perheneuvolan ky	17	94,1	14	-	-	14	2340
2812 Kymenlaakson kasvatus- ja perheneuvolan	22	95,5	17	-	-	20	2170
2902 Hämeen päihdehuollon ky	19	68,4	13	-	-	19	1730
2903 Itä-Suomen päihdehuollon kuntayhtymä	27	63,0	24	-	-	27	1940
2907 Uudenmaan päihdehuollon ky	35	57,1	28	-	-	34	1800
3102 Siika-Pyhäjokialueen koulutuskuntayhtymä	119	58,0	94	68	-	107	2170
3103 Haminan seudun koulutuskuntayhtymä	86	60,5	71	54	-	75	2340
3107 Jyväskylän koulutuskuntayhtymä	718	60,3	444	489	-	567	2510
3108 Jämsän seudun ammatillisen koulutuksen ky	197	54,3	152	126	-	170	2290
3109 Järviseudun ammatillisen koulutuksen ky	45	42,2	37	28	-	42	2370
3110 Kalajokilaakson koulutuskuntayhtymä	284	58,1	202	179	-	250	2300
3111 Kangasalan ammattioppilaitoksen ky	41	58,5	26	28	-	39	2240
3113 Keski-Pohjanmaan koulutuskuntayhtymä	494	57,3	314	259	-	443	2320

**Taulukko 10b. Kuntasektorin kuukausipalkkaisten lukumäärät ja ansiot palvelussuhteen, sopimusalan ja sukupuolen mukaan kuntayhtymittäin lokakuussa 2002**

Tabell 10b. Månadsavlönade inom den kommunala sektorn; antal löner efter anställningsförhållande, avtalsbransch och kön i samkommun i oktober 2002

Kuukausipalkkaiset - Månadsavlönade	Lukumäärät – Antal					Koko- aikaiset – Heltids- anställda	Kokonais- ansio - Totallönn €
	Yht. – Totalt	Naiset – Kvinnor %	Vakinaiset – Ordinarie	Opettajat – Lärare	Lääkärit – Läkare		
<b>KUNTAYHTYMÄ - SAMKOMMUN</b>							
3114 Keski-Savon oppimiskeskuksen ky	99	45,5	75	57	-	87	2290
3115 Keski-Uudenmaan ammattikoulutusyhtymä	390	62,8	307	236	-	338	2350
3116 Koillis-Pohjanmaan ammatillisen koulutuk. ky	108	46,3	68	60	-	100	2710
3117 Kokemäenjoen koulutusyhtymä	106	44,3	83	66	-	96	2400
3120 Länsi-Uudenmaan ammattikoulutusyhtymä	287	58,9	198	186	-	256	2370
3121 Loimaan ammatti-instituutin kuntayhtymä	134	61,9	98	82	-	118	2390
3122 Lounais-Hämeen ammatillisen koulutuksen ky	126	57,9	93	80	-	109	2370
3123 Länsi-Lapin koulutuskuntayhtymä	262	47,3	172	163	-	228	2420
3125 Mäntän seudun ammattikoulutuksen ky	77	55,8	48	42	-	68	2460
3127 Pirkanmaan ammatillisen koulutuksen ky	234	59,4	174	112	-	202	2350
3128 Pohjois-Karjalan koulutuskuntayhtymä	1 064	52,0	640	627	-	859	2320
3130 Pohjois-Satakunnan koulutusyhtymä	73	52,1	53	47	-	66	2440
3131 Pohjois-Savon ammatillisen koulutuksen ky	452	50,4	345	270	-	390	2440
3132 Itä-Uudenmaan koulutuskuntayhtymä	262	59,9	209	160	-	216	2430
3133 Raahen koulutuskuntayhtymä	136	52,9	100	77	-	115	2330
3134 Raison ammattioppilaitoksen ky	66	47,0	65	41	-	64	2420
3136 Riihimäen seudun ammattioppilaitoksen ky	87	50,6	53	59	-	74	2460
3137 Salon seudun ammatillisten oppilaitosten ky	179	54,2	130	123	-	172	2670
3138 Itä-Savon ammattikoulutuksen ky	248	59,3	168	135	-	215	2240
3139 Seinäjoen ammattioppilaitoksen ky	178	53,4	134	113	-	159	2520
3140 Suomenselän ammattioppilaitoksen ky	45	40,0	25	29	-	40	2220
3141 Kurikan ammattioppilaitoksen ky	59	42,4	43	41	-	53	2390
3142 Etelä-Savon koulutuksen ky	223	56,5	146	128	-	158	2270
3144 Valkeakosken seudun amm. oppilaitosten ky	155	59,4	101	92	-	124	2440
3145 Pohjois-Pirkanmaan koulutus ky	77	55,8	48	36	-	63	2280
3146 Västra Nylands Yrkeskola sk	46	50,0	23	30	-	41	2240
3147 Ylä-Savon ammatillisen koulutuksen ky	228	51,8	125	139	-	190	2320
3148 Norra Svenska Osterbottens yrkesläroanst	213	57,3	159	110	-	155	2390
3149 Abolands yrkeskola skn	36	55,6	22	23	-	34	2200
3150 Aänekosken ammatillisen koulutuksen ky	215	57,2	155	142	-	199	2310
3156 Hämeenlinnan koulutuskuntayhtymä	240	63,8	174	160	-	207	2500
3162 Alajärven kauppaoppilaitoksen ky	28	64,3	20	19	-	24	2340
3163 Espoon seudun ammattikoulutusyhtymä	406	64,3	305	283	-	343	2610
3164 Espoon-Vantaan teknillinen ammattikorkeakoulu	248	48,4	210	155	-	233	3250
3165 Vocana Sydösterbottens yrkeskola	33	39,4	20	18	-	29	2390
3166 Rovaniemen ammattikoulutuksen kuntayhtymä	719	55,4	438	427	-	652	2520
3167 Suupohjan koulutuskuntayhtymä	97	52,6	84	53	-	81	2320
3168 Oulun seudun ammatillisen koulutuksen ky	1 324	58,5	797	846	-	1 163	2600
3169 Päijät-Hämeen koulutuskonserni	1 426	59,9	970	766	-	1 246	2380
3170 Pohjois-Savon ammatillisen korkeakoul. Ky	868	60,0	568	558	-	777	2710
3171 Seinäjoen ammatillisen korkeakoul. ky	497	63,0	349	310	-	456	2570
3172 Hämeen ammatillisen korkeakoulutuksen ky	745	53,6	474	359	-	667	2680
3173 Mikkelin koulutuskuntayhtymä	396	57,8	239	208	-	354	2690
3174 Etelä-Karjalan koulutuskuntayhtymä	696	60,8	506	434	-	603	2570
3175 Länsi-Pirkanmaan koulutuskuntayhtymä	204	56,9	140	116	-	188	2200
3176 Varsinais-Suomen maaseutuoppil. ky	86	62,8	70	38	-	77	2150
3177 Länsi-Suomen ammat.aikuiskoulut. ky	87	46,0	62	66	-	79	2600
3178 Hämeenlinnan seudun kansalaisopiston ky	21	71,4	11	12	-	17	2300
4103 Korpelan voima ky	2	50,0	2	-	-	2	...
4106 Ky Raison-Naantalän vesilaitos	13	38,5	13	-	-	13	2470
4108 Tuusulan seudun vesilaitoksen ky	10	20,0	10	-	-	10	2740
4114 Lounaisrannikon jätehuollon ky	7	85,7	5	-	-	6	1780
5100 Suomen kuntaliitto	317	64,4	271	-	-	288	3260
5102 Kuntien eläkevakuutus	362	75,7	347	-	2	352	2950
5105 Suomen satamaliitto	4	75,0	4	-	-	4	...
5112 Pirkanmaan liitto	41	51,2	31	-	-	40	2570
5113 Uudenmaan liitto	74	70,3	51	-	-	64	2790
5114 Itä-Uudenmaan liitto	15	46,7	11	-	-	14	2540
5115 Satakuntaliitto	33	60,6	26	-	-	27	2470

**Taulukko 10b. Kuntasektorin kuukausipalkkaisten lukumäärät ja ansiot palvelussuhteen, sopimusalan ja sukupuolen mukaan kuntayhtymittäin lokakuussa 2002**

Tabell 10b. Månadsavlönade inom den kommunala sektorn; antal löner efter anställningsförhållande, avtalsbransch och kön i samkommun i oktober 2002

Kuukausipalkkaiset - Månadsavlönade	Lukumäärät – Antal					Koko- aikaiset – Heltids- anställda	Kokonais- ansio - Totallön €
	Yht. – Totalt	Naiset – Kvinnor %	Vakinaiset – Ordinarie	Opettajat – Lärare	Lääkärit – Läkare		
<b>KUNTAYHTYMÄ - SAMKOMMUN</b>							
5116 Lapin liitto	35	65,7	12	-	-	31	2700
5118 Varsinais-Suomen liitto	48	56,3	36	-	-	43	2580
5126 Etelä-Karjalan liitto	28	67,9	17	-	-	27	2670
5127 Hämeen liitto	35	60,0	25	1	-	31	2440
5128 Päijät-Hämeen liitto	25	64,0	24	-	-	25	2750
5130 Keski-Suomen liitto	32	53,1	23	-	-	31	2690
5131 Keski-Pohjanmaan liitto	10	60,0	5	-	-	10	2620
5132 Etelä-Pohjanmaan liitto	33	57,6	15	-	-	33	2530
5133 Pohjanmaan liitto	22	50,0	17	-	-	20	2810
5134 Kymenlaakson liitto	27	59,3	22	-	-	25	2520
5135 Suupohjan elinkeinotoimen ky	8	37,5	4	-	-	8	2380
5137 Pohjois-Pohjanmaan liitto	47	59,6	30	-	-	46	2690
5140 Kainuun liitto	29	62,1	17	-	-	27	2750
5142 Pohjois-Karjalan liitto	39	48,7	22	-	-	35	2510
5143 Pohjois-Savon liitto	37	64,9	26	-	-	34	2570
5144 Etelä-Savon maakuntaliitto	34	55,9	24	-	-	29	2730
5160 Iin seutukunnan kehittämis- ja osaamiskeskus	9	44,4	-	-	-	8	2480
5162 Kimitoöns collector skn	1	-	1	-	-	1	...
5165 Ylivieskan seutukuntayhdistys	8	25,0	-	-	-	8	2730
5166 Alands kommunförbund kf	7	85,7	4	-	-	5	2810
5203 Sk för Borgå folkhögskola	11	90,9	6	5	-	11	1750
5206 Pääkaupunkiseudun yhteistyövaltuuskunta	293	46,1	245	-	-	270	2440
5207 Jokilaaksojen musiikkiopiston ky	22	59,1	16	18	-	20	2340
5208 Södra Alands högstadiedistrikt sk	86	77,9	56	51	-	64	2630
5209 Sk för Västra Nylands folkhögskola	25	76,0	18	12	-	24	2110
5210 Norra Alands högstadiedistrikt	49	77,6	28	33	-	42	2500
5211 Keski-Uudenmaan vesiensuojelun ky	7	42,9	5	-	-	7	2740
5215 Samkommunen för Kronoby folkhögskola	22	59,1	13	9	-	15	2050
5224 Rovaseutu kuntayhtymä	29	65,5	2	-	-	29	2610
5225 Kouvolan seudun kuntayhtymä	319	64,6	179	190	-	268	2340
5226 Salon seudun yrityspalvelukeskus kuntayht.	12	33,3	6	-	-	11	2650
5227 Svenska Osterbottens förbund för utb.o.k	418	55,7	266	234	-	351	2450
5228 Kemini-Tornion ammattikorkeakoulun kuntayht.	363	62,8	215	241	-	323	2860
5229 Hyvinkään-Riihimäen tal.alueen yrit.palv.	11	63,6	6	-	-	10	2740
5230 Siikalatvan seutukunnan kehittämisskeskuksen ky	8	37,5	-	-	-	8	2500
5232 Itä-Savon kuntayhtymä	8	50,0	2	-	-	8	2680
5233 Kuntayhtymä Vaasan seudun urheiluhallit	19	36,8	15	-	-	15	2300
5301 Alavuden seudun terveydenhuollon ky	254	88,6	188	-	28	227	2160
5304 Etelä-Pirkanmaan terveydenhuollon ky	120	90,8	101	-	19	114	2230
5305 Harjavallan seudun terveydenhuollon ky	181	93,4	143	-	16	161	2100
5307 Tiirismaan kansanterveystyön ky	290	91,0	236	-	34	239	2140
5309 Hämeenlinnan seudun kansanterveystyön ky	661	90,8	467	-	81	587	2240
5310 Härkätien kuntayhtymä	187	92,0	144	-	27	164	2140
5312 Iisalmen seudun kansanterveystyön ky	295	86,1	232	-	32	268	2170
5315 Joutsan seudun terveydenhuollon ky	106	88,7	84	-	9	84	2130
5317 Kaakkois-Savon terveydenhuollon ky	103	84,5	85	-	10	100	2100
5318 Kaarinan-Piikkiön terveyskeskus ky	222	91,9	178	-	33	209	2230
5319 Kangasalan seudun terveyskeskuksen ky	327	91,4	253	-	56	295	2020
5320 Kankaanpään kansanterveystyön ky	227	90,7	172	-	29	214	2280
5321 Kauhavan seudun kansanterveystyön ky	127	91,3	119	-	12	117	2250
5323 Keski-Karjalan kansanterveystyön ky	210	93,8	152	-	22	184	2160
5324 Keuruun-Multian kansanterveystyön ky	206	92,7	163	-	12	170	2160
5326 Kirkkonummen-Siuntion terveyskeskus	272	94,9	233	-	38	229	2250
5327 Kokkolan seudun terveyskeskus ky	442	90,7	315	-	43	371	2250
5328 Sk för folkhälsoarbetet i Jakobstadsnejd	343	93,9	257	-	31	194	2170
5330 Malax-Korsnäs hälsövärdcentral	108	90,7	81	-	10	70	2100
5332 Loviisan seudun terveydenhuollon ky	209	93,8	178	-	22	163	2200
5333 Kouvolan-Vaikealan kansanterveystyön ky	433	93,5	344	-	48	403	2190
5334 Laitilan-Pyhärannan kansanterveystyön ky	101	92,1	99	-	8	89	1870

**Taulukko 10b. Kuntasektorin kuukausipalkkaisten lukumäärät ja ansiot palvelussuhteen, sopimusalan ja sukupuolen mukaan kuntayhtymittäin lokakuussa 2002**

Tabell 10b. Månadsavlönade inom den kommunala sektorn; antal löner efter anställningsförhållande, avtalsbransch och kön i samkommun i oktober 2002

Kuukausipalkkaiset - Månadsavlönade	Lukumäärät – Antal					Koko- aikaiset – Heltids- anställda	Kokonais- ansio - Totallönn €
	Yht. – Totalt	Naiset – Kvinnor %	Vakinaiset – Ordinarie	Opettajat – Lärare	Lääkärit – Läkare		
KUNTAYHTYMÄ - SAMKOMMUN							
5336 Lammin-Tuuloksen kansanterveystyön ky	86	88,4	69	-	11	76	2170
5342 Lounais-Hämeen kansanterveystyön ky	627	89,2	526	-	74	585	2290
5343 Luoteis-Satakunnan kansanterveystyön ky	168	91,1	136	-	21	152	2180
5346 Muonion-Enontekiön kansanterveystyön ky	66	87,9	52	-	8	55	2410
5347 Mynämäen-Mietoisten terveyskeskus kuntayht.	109	96,3	97	-	11	103	1970
5350 Naantalin kansanterveystyön kuntayhtymä	133	94,7	108	-	20	117	1950
5352 Maskun kansanterveystyön ky	114	93,0	94	-	15	97	2170
5353 Nurmeksen ja Valtimon terveydenhuollon ky	162	85,8	131	-	16	144	2190
5354 Närpes hälsövärdcentral sk	141	89,4	109	-	15	97	2220
5355 Oravais Vörå och Maxmo samkommun för f.h	86	84,9	71	-	10	51	2210
5356 Orimattilan seudun kansanterveystyön ky	200	91,0	176	-	19	191	2100
5358 Oulaisten seudun kansanterveystyön ky	167	90,4	131	-	18	136	2150
5359 Paimion-Savon kansanterveys kuntayhtymä	121	92,6	95	-	18	111	2160
5360 Palokan terveydenhuollon ky	456	86,4	345	-	56	376	2330
5361 Parikkalan kansanterveystyön ky	98	88,8	80	-	10	83	2050
5363 Pelkosenniemen-Savukosken kansanterv.työ	49	91,8	44	-	3	43	2390
5364 Perhonjokilaakson terveydenhuollon ky	128	90,6	99	-	15	113	2130
5367 Pielaveden ja Keiteleen kansanterveystyö	167	92,2	127	-	13	158	2060
5370 Pöytyän kansanterveystyön ky	117	89,7	94	-	17	104	2150
5371 Rauman kansanterveystyön ky	412	92,5	344	-	53	359	2260
5372 Saarijärven-Karstulan seudun terv.huollon ky	313	92,7	255	-	26	283	2080
5374 Seinäjoen seudun terveysyhtymä	475	88,6	379	-	55	416	2100
5375 Siilinjärven Ja Maaningan terv.huollon ky	213	89,2	171	-	28	184	2430
5376 Sisä-Savon kansanterveystyön ky	295	91,5	211	-	33	274	2130
5379 Säkyän ja Köyliön kansanterveystyön ky	132	92,4	105	-	8	119	1980
5382 Vammalan ja Aetsän kansanterv.työn ky	193	92,7	152	-	27	170	2260
5383 Korpilahden-Muuramen kansanterveystyön ky	144	91,0	112	-	16	128	2120
5385 Vieskan terveydenhuoltokuntayhtymä	300	90,7	225	-	32	248	2170
5388 Ahtärinjärven kansanterveystyön ky	171	91,2	138	-	18	144	2080
5389 Aäneseudun terveydenhuollon ky	194	90,7	142	-	18	151	2200
5390 Juvan Puumalan ja Sulkavan terveyskeskus	234	90,2	175	-	20	219	2120
5391 Loimaan seudun kansanterveystyön ky	180	94,4	150	-	24	153	2310
5392 Huittisten seudun terveydenhuollon ky	179	89,9	143	-	21	166	2170
5395 Savonlinnan perusterveydenhuollon ky	390	90,8	327	-	36	357	2080
5398 Sk för folkhälsoarbetet i Kristinestadsn	145	93,8	117	-	15	110	2200
5400 Jämsän seudun terveydenhuollon ky	587	90,8	443	-	50	528	2180
5401 Kimitoöns hälsöcentral sk	112	94,6	85	-	8	81	2100
5404 Kyrönmaan terveyskeskus ky	199	92,0	160	-	19	174	2110
5405 Koillis-Savon kansanterveystyön ky	192	87,5	157	-	20	179	2090
5406 Haminan seudun kansanterveystyön ky	370	91,9	278	-	30	311	2190
5409 Ulvilan kansanterveystyön ky	131	90,8	109	-	17	113	2290
5410 Riihimäen seudun terveyskeskuksen ky	415	91,3	326	-	49	355	2250
5411 Salon seudun kansanterveystyön ky	374	92,2	300	-	55	319	2390
5412 Siikalatvan kuntayhtymä	70	91,4	54	-	8	64	2060
5415 Kokoisten Lavian ja Suodenniemen terv. ja vanh. ky	82	90,2	71	-	4	58	1950
5416 Raahen seudun terveydenhuollon ky	638	90,8	463	-	78	538	2260
5417 Pieksämäen seudun terveydehuollon ky	403	90,3	342	-	39	357	2150
5418 Vehmassalon kuntayhtymä	101	94,1	77	-	9	89	1960

**Taulukko 10c. Kuntayhtymien kuukausipalkkaisten lukumäärät ja ansiot palvelussuhteen, sopimusalan ja sukupuolen mukaan laitoslajeittain lokakuussa 2002**

Tabell 10c. Månadsavlönade inom den kommunala sektorn; antal löner efter anställningsförhållande, avtalsbransch och kön efter anstalts typ i oktober 2002

Kuukausipalkkaiset – månadsavlönade								
LAITOSLAJI – ANSTALTTYP Palvelussuhde – Anställningsförhållande	Lukumäärät – Antal							
	Yht. – Totalt	Naiset – Kvinnor %	Opettajat – Lärare	Lääkärit – Läkare	Koko- aikaisia – Heltid- anställda	Säänn- ansio Ordinarie arbetslön €	Kokonais- ansio – Totallön €	Palkka- summa 1 000 €
	<b>Yhteensä - Sammanlagt</b>	<b>106 508</b>	<b>80,7</b>	<b>10 401</b>	<b>8 611</b>	<b>95 853</b>	<b>2 200</b>	<b>2 320</b>
Vakinaiset	77 207	81,5	6 776	5 042	70 634	2 226	2 327	171 919
Määräaikaiset	29 049	78,8	3 624	3 569	25 081	2 144	2 317	60 985
Työllistetyt	252	75,4	1	-	138	1 394	1 399	308
<b>02 Maakuntien yms. liitot</b>	<b>652</b>	<b>59,2</b>	<b>1</b>	<b>-</b>	<b>600</b>	<b>2 630</b>	<b>2 631</b>	<b>1 644</b>
Vakinaiset	438	59,6	1	-	395	2 681	2 682	1 124
Määräaikaiset	211	58,3	-	-	202	2 537	2 537	515
Työllistetyt	3	66,7	-	-	3	...	...	5
<b>21 Kansanterveystyön kuntayhtymät</b>	<b>16 263</b>	<b>91,0</b>	<b>-</b>	<b>1 806</b>	<b>14 091</b>	<b>2 114</b>	<b>2 182</b>	<b>32 244</b>
Vakinaiset	12 819	90,5	-	1 481	11 413	2 148	2 216	26 652
Määräaikaiset	3 380	92,7	-	325	2 639	1 943	2 013	5 514
Työllistetyt	64	90,6	-	-	39	1 477	1 478	78
<b>25 Sairaanhoidopiirit</b>	<b>65 095</b>	<b>84,4</b>	<b>-</b>	<b>6 769</b>	<b>59 731</b>	<b>2 208</b>	<b>2 340</b>	<b>145 784</b>
Vakinaiset	47 160	84,9	-	3 534	43 980	2 216	2 322	106 086
Määräaikaiset	17 890	83,0	-	3 235	15 740	2 184	2 396	39 647
Työllistetyt	45	77,8	-	-	11	1 288	1 300	52
<b>31 Vanhainkotikuntayhtymät</b>	<b>400</b>	<b>97,0</b>	<b>-</b>	<b>-</b>	<b>345</b>	<b>1 844</b>	<b>1 850</b>	<b>674</b>
Vakinaiset	289	98,3	-	-	265	1 882	1 886	519
Määräaikaiset	106	94,3	-	-	79	1 697	1 711	148
Työllistetyt	5	80,0	-	-	1	...	...	6
<b>32 Erityishuolopiirit</b>	<b>5 508</b>	<b>86,1</b>	<b>42</b>	<b>34</b>	<b>4 864</b>	<b>1 876</b>	<b>1 888</b>	<b>9 556</b>
Vakinaiset	3 791	86,2	31	25	3 475	1 930	1 943	6 977
Määräaikaiset	1 656	86,7	11	9	1 358	1 731	1 739	2 504
Työllistetyt	61	67,2	-	-	31	1 413	1 426	76
<b>33 Lastenkodit</b>	<b>58</b>	<b>81,0</b>	<b>-</b>	<b>-</b>	<b>57</b>	<b>2 005</b>	<b>2 018</b>	<b>113</b>
Vakinaiset	42	78,6	-	-	41	2 077	2 093	87
Määräaikaiset	14	85,7	-	-	14	1 874	1 881	23
Työllistetyt	2	100,0	-	-	2	...	...	3
<b>34 Kasvatus- ja perheneuvolat</b>	<b>39</b>	<b>94,9</b>	<b>-</b>	<b>-</b>	<b>34</b>	<b>2 239</b>	<b>2 239</b>	<b>84</b>
Vakinaiset	31	93,5	-	-	26	2 363	2 363	70
Määräaikaiset	8	100,0	-	-	8	1 852	1 852	15
<b>35 Päihdehuoltoliitot</b>	<b>81</b>	<b>61,7</b>	<b>-</b>	<b>-</b>	<b>80</b>	<b>1 830</b>	<b>1 834</b>	<b>146</b>
Vakinaiset	65	56,9	-	-	64	1 883	1 886	120
Määräaikaiset	16	81,3	-	-	16	1 596	1 596	25
<b>45 Ammatill. koulutuksen kuntayht.</b>	<b>16 652</b>	<b>57,2</b>	<b>9 996</b>	<b>-</b>	<b>14 469</b>	<b>2 320</b>	<b>2 483</b>	<b>38 482</b>
Vakinaiset	11 231	58,1	6 530	-	9 754	2 377	2 541	26 702
Määräaikaiset	5 351	55,2	3 465	-	4 666	2 201	2 364	11 694
Työllistetyt	70	67,1	1	-	49	1 327	1 329	86
<b>49 Muut sivistysjärjestöt</b>	<b>215</b>	<b>74,4</b>	<b>128</b>	<b>-</b>	<b>176</b>	<b>2 235</b>	<b>2 386</b>	<b>464</b>
Vakinaiset	137	77,4	74	-	116	2 366	2 517	314
Määräaikaiset	77	70,1	54	-	59	1 982	2 137	148
Työllistetyt	1	-	-	-	1	...	...	2
<b>99 Muut kuntayhtymät</b>	<b>1 545</b>	<b>59,7</b>	<b>234</b>	<b>2</b>	<b>1 406</b>	<b>2 727</b>	<b>2 768</b>	<b>4 022</b>
Vakinaiset	1 204	59,8	140	2	1 105	2 800	2 846	3 268
Määräaikaiset	340	59,1	94	-	300	2 420	2 443	752
Työllistetyt	1	100,0	-	-	1	...	...	1

**Taulukko 11. Kuntasektorin kuukausipalkkaisten lukumäärät ja ansiot maakunnan, hallinnonalan ja sukupuolen mukaan lokakuussa 2002**

Tabell 11. Månadsavlönade inom den kommunala sektorn; antal löner efter landskap, förvaltningsområde och kön i oktober 2002

Kuukausipalkkaiset - Månadsavlönade	Lukumäärät - Antal					Säännöllisen työajan ansio - Ordinarie arbetstidslön			Kokonais-ansio – Totallön
	Yht. – Total	Koko- aikaiset –	Naiset –	Osa- aikaiset-	Naiset –	Yht. - Totalt	Miehet –	Naiset –	
		Heltids- anställda	Kvinnor	Deltids- anställda	Kvinnor		Män	Kvinnor	
MAAKUNTA – LANDSKAP	€	%	%	%	€	€	€	€	
<b>Hallinnonala – Förvaltningsomr.</b>									
<b>Kuntasektori yhteensä</b>	<b>401 970</b>	<b>350 489</b>	<b>79,5</b>	<b>51 481</b>	<b>83,4</b>	<b>2 040</b>	<b>2 425</b>	<b>1 943</b>	<b>2 130</b>
0 Yleishallinto	14 372	12 543	70,8	1 829	74,1	2 236	2 920	1 949	2 248
1 Järjestystoimi	8 283	7 688	26,0	595	46,4	2 127	2 226	1 841	2 250
2 Terveydenhuolto	122 850	110 458	87,2	12 392	89,9	2 165	2 933	2 052	2 261
3 Sosiaalitoimi	111 340	96 811	93,8	14 529	90,1	1 752	1 896	1 742	1 763
4 Sivistystoimi	111 379	93 896	68,6	17 483	78,8	2 192	2 357	2 115	2 368
5 Kaavoitus ja yleiset työt	10 045	8 994	45,2	1 051	47,5	2 151	2 394	1 851	2 188
6 Kiinteistöt	7 117	6 017	59,2	1 100	79,2	1 692	1 892	1 547	1 753
7 Liike- ja palvelutoimi	13 552	11 851	56,2	1 701	75,1	1 945	2 257	1 683	2 020
tuntematon hall.ala	880	473	87,7	407	85,0	1 745	1 850	1 729	1 750
<b>UUSIMAA</b>	<b>94 948</b>	<b>85 669</b>	<b>79,6</b>	<b>9 279</b>	<b>83,2</b>	<b>2 084</b>	<b>2 441</b>	<b>1 990</b>	<b>2 174</b>
0 Yleishallinto	3 732	3 335	67,0	397	69,8	2 436	2 922	2 194	2 458
1 Järjestystoimi	2 109	1 977	33,2	132	56,1	2 196	2 357	1 862	2 272
2 Terveydenhuolto	30 089	27 429	86,9	2 660	89,0	2 263	2 951	2 161	2 386
3 Sosiaalitoimi	26 482	24 513	93,9	1 969	92,4	1 763	1 978	1 748	1 774
4 Sivistystoimi	22 507	19 640	71,6	2 867	79,0	2 145	2 220	2 115	2 314
5 Kaavoitus ja yleiset työt	2 468	2 259	46,3	209	52,6	2 357	2 591	2 079	2 391
6 Kiinteistöt	1 519	1 341	61,9	178	79,2	1 842	2 142	1 655	1 883
7 Liike- ja palvelutoimi	5 154	4 694	44,1	460	69,3	2 128	2 359	1 825	2 212
tuntematon hall.ala	880	473	87,7	407	85,0	1 745	1 850	1 729	1 750
<b>VARSINAIS-SUOMI</b>	<b>34 045</b>	<b>30 233</b>	<b>80,9</b>	<b>3 812</b>	<b>84,1</b>	<b>2 009</b>	<b>2 412</b>	<b>1 910</b>	<b>2 095</b>
0 Yleishallinto	972	875	74,6	97	74,2	2 198	3 065	1 884	2 209
1 Järjestystoimi	623	587	21,1	36	41,7	2 052	2 133	1 769	2 154
2 Terveydenhuolto	10 476	9 648	87,4	828	89,7	2 117	2 961	1 998	2 201
3 Sosiaalitoimi	9 667	8 635	94,9	1 032	92,5	1 733	1 859	1 726	1 745
4 Sivistystoimi	8 897	7 475	70,0	1 422	80,1	2 179	2 344	2 103	2 368
5 Kaavoitus ja yleiset työt	660	595	43,9	65	44,6	2 098	2 300	1 834	2 151
6 Kiinteistöt	775	658	55,9	117	79,5	1 735	1 896	1 605	1 759
7 Liike- ja palvelutoimi	733	672	46,9	61	60,7	1 932	2 139	1 675	1 996
<b>SATAKUNTA</b>	<b>18 100</b>	<b>15 528</b>	<b>80,0</b>	<b>2 572</b>	<b>86,6</b>	<b>2 048</b>	<b>2 487</b>	<b>1 933</b>	<b>2 163</b>
0 Yleishallinto	621	559	69,6	62	75,8	2 154	2 886	1 832	2 167
1 Järjestystoimi	395	369	25,2	26	46,2	2 175	2 309	1 795	2 305
2 Terveydenhuolto	5 541	4 947	88,5	594	91,6	2 157	3 077	2 032	2 263
3 Sosiaalitoimi	4 943	4 084	95,0	859	94,4	1 748	1 898	1 739	1 759
4 Sivistystoimi	5 273	4 443	69,7	830	80,6	2 194	2 415	2 096	2 416
5 Kaavoitus ja yleiset työt	469	411	48,7	58	48,3	2 107	2 447	1 746	2 159
6 Kiinteistöt	465	372	66,1	93	80,6	1 568	1 732	1 484	1 651
7 Liike- ja palvelutoimi	320	297	36,4	23	65,2	2 049	2 258	1 655	2 321
<b>KANTA-HÄME</b>	<b>12 840</b>	<b>11 435</b>	<b>80,2</b>	<b>1 405</b>	<b>82,8</b>	<b>2 051</b>	<b>2 500</b>	<b>1 936</b>	<b>2 136</b>
0 Yleishallinto	375	330	77,3	45	77,8	2 257	3 470	1 907	2 278
1 Järjestystoimi	323	279	19,4	44	34,1	2 232	2 307	1 927	2 365
2 Terveydenhuolto	3 759	3 462	87,4	297	92,3	2 148	3 030	2 023	2 231
3 Sosiaalitoimi	3 686	3 332	94,7	354	92,7	1 749	1 878	1 742	1 763
4 Sivistystoimi	3 923	3 357	67,8	566	76,3	2 246	2 467	2 139	2 403
5 Kaavoitus ja yleiset työt	282	262	43,9	20	70,0	2 144	2 392	1 812	2 222
6 Kiinteistöt	192	160	65,0	32	78,1	1 582	1 782	1 471	1 701
7 Liike- ja palvelutoimi	293	246	73,2	47	87,2	1 617	1 822	1 538	1 662
<b>PIRKANMAA</b>	<b>34 143</b>	<b>30 108</b>	<b>79,5</b>	<b>4 035</b>	<b>82,5</b>	<b>2 017</b>	<b>2 407</b>	<b>1 913</b>	<b>2 100</b>
0 Yleishallinto	1 131	1 021	68,6	110	72,7	2 155	2 828	1 837	2 176
1 Järjestystoimi	737	693	19,6	44	63,6	2 139	2 186	1 938	2 225
2 Terveydenhuolto	10 935	9 880	87,6	1 055	82,9	2 132	2 889	2 028	2 203
3 Sosiaalitoimi	9 543	8 478	95,0	1 065	90,5	1 724	1 853	1 716	1 734
4 Sivistystoimi	8 786	7 355	69,0	1 431	79,9	2 183	2 370	2 097	2 379
5 Kaavoitus ja yleiset työt	866	806	44,0	60	51,7	2 139	2 383	1 825	2 162
6 Kiinteistöt	736	619	71,2	117	87,2	1 557	1 798	1 454	1 598
7 Liike- ja palvelutoimi	1 188	1 106	36,5	82	69,5	2 024	2 221	1 648	2 113

**Taulukko 11. Kuntasektorin kuukausipalkkaisten lukumäärät ja ansiot maakunnan, hallinnonalan ja sukupuolen mukaan lokakuussa 2002**

Tabell 11. Månadsavlönade inom den kommunala sektorn; antal löner efter landskap, förvaltningsområde och kön i oktober 2002

Kuukausipalkkaiset - Månadsavlönade	Lukumäärät - Antal					Säännöllisen työntekijän ansio - Ordinarie arbetstidslön			Kokonais-ansio - Totallön
	Yht. - Total	Koko-aikaiset - Heltidsanställda		Osa-aikaiset - Deltidsanställda		Yht. - Totalt	Miehet - Män	Naiset - Kvinnor	
		Naiset - Kvinnor	%	Naiset - Kvinnor	%				
<b>MAAKUNTA - LANDSKAP</b>									
<b>Hallinnonala - Förvaltningsomr.</b>									
<b>PÄIJÄT-HÄME</b>	<b>14 666</b>	<b>12 800</b>	<b>80,6</b>	<b>1 866</b>	<b>82,6</b>	<b>2 000</b>	<b>2 415</b>	<b>1 895</b>	<b>2 078</b>
0 Yleishallinto	380	342	72,5	38	78,9	2 203	3 105	1 853	2 218
1 Järjestystoimi	355	333	22,5	22	36,4	2 121	2 191	1 878	2 226
2 Terveydenhuolto	4 582	4 078	88,4	504	91,5	2 073	2 877	1 964	2 141
3 Sosiaalitoimi	3 927	3 554	94,7	373	94,6	1 713	1 817	1 707	1 721
4 Sivistystoimi	4 479	3 683	68,3	796	76,6	2 178	2 362	2 090	2 343
5 Kaavoitus ja yleiset työt	411	361	46,0	50	36,0	2 086	2 369	1 749	2 134
6 Kiinteistöt	252	216	64,8	36	75,0	1 682	1 998	1 495	1 723
7 Liike- ja palvelutoimi	222	184	83,7	38	71,1	1 626	1 963	1 551	1 673
<b>KYMENLAAKSO</b>	<b>13 271</b>	<b>11 654</b>	<b>82,2</b>	<b>1 617</b>	<b>85,2</b>	<b>2 013</b>	<b>2 462</b>	<b>1 912</b>	<b>2 100</b>
0 Yleishallinto	500	426	77,0	74	82,4	2 100	3 193	1 780	2 103
1 Järjestystoimi	368	348	28,4	20	45,0	2 075	2 173	1 816	2 229
2 Terveydenhuolto	3 907	3 529	90,7	378	92,3	2 157	3 310	2 041	2 243
3 Sosiaalitoimi	3 972	3 506	95,9	466	90,3	1 765	1 951	1 756	1 775
4 Sivistystoimi	3 354	2 835	69,3	519	78,2	2 186	2 385	2 096	2 376
5 Kaavoitus ja yleiset työt	299	278	47,8	21	52,4	2 168	2 544	1 744	2 238
6 Kiinteistöt	348	311	50,5	37	86,5	1 670	1 840	1 488	1 775
7 Liike- ja palvelutoimi	500	403	80,1	97	86,6	1 666	2 123	1 540	1 718
<b>ETELÄ-KARJALA</b>	<b>9 887</b>	<b>8 488</b>	<b>81,2</b>	<b>1 399</b>	<b>87,3</b>	<b>2 029</b>	<b>2 495</b>	<b>1 917</b>	<b>2 122</b>
0 Yleishallinto	304	284	76,1	20	95,0	2 239	3 228	1 924	2 243
1 Järjestystoimi	239	207	29,0	32	65,6	2 148	2 266	1 873	2 276
2 Terveydenhuolto	2 941	2 630	88,9	311	92,0	2 132	3 231	2 000	2 215
3 Sosiaalitoimi	2 709	2 307	96,2	402	94,0	1 742	1 802	1 739	1 748
4 Sivistystoimi	2 910	2 418	67,5	492	81,5	2 185	2 354	2 101	2 386
5 Kaavoitus ja yleiset työt	249	215	47,0	34	47,1	2 120	2 437	1 764	2 160
6 Kiinteistöt	88	76	40,8	12	75,0	1 892	2 020	1 698	1 984
7 Liike- ja palvelutoimi	409	326	85,0	83	95,2	1 687	2 136	1 607	1 729
<b>ETELÄ-SAVO</b>	<b>13 661</b>	<b>11 920</b>	<b>78,7</b>	<b>1 741</b>	<b>78,6</b>	<b>1 984</b>	<b>2 346</b>	<b>1 884</b>	<b>2 049</b>
0 Yleishallinto	653	515	75,7	138	75,4	2 021	2 825	1 760	2 025
1 Järjestystoimi	259	233	25,8	26	19,2	2 017	2 111	1 756	2 148
2 Terveydenhuolto	4 128	3 841	86,9	287	88,5	2 038	2 741	1 934	2 090
3 Sosiaalitoimi	3 754	3 238	92,0	516	86,2	1 732	1 887	1 718	1 739
4 Sivistystoimi	4 025	3 360	65,6	665	74,3	2 189	2 355	2 102	2 331
5 Kaavoitus ja yleiset työt	262	230	40,9	32	56,3	2 099	2 346	1 762	2 126
6 Kiinteistöt	281	245	49,8	36	69,4	1 608	1 717	1 492	1 671
7 Liike- ja palvelutoimi	293	255	72,9	38	57,9	1 731	2 079	1 603	1 769
<b>POHJOIS-SAVO</b>	<b>21 683</b>	<b>18 774</b>	<b>78,0</b>	<b>2 909</b>	<b>77,4</b>	<b>2 058</b>	<b>2 434</b>	<b>1 949</b>	<b>2 158</b>
0 Yleishallinto	625	553	71,8	72	70,8	2 159	2 893	1 864	2 166
1 Järjestystoimi	381	368	22,8	13	46,2	2 109	2 179	1 869	2 292
2 Terveydenhuolto	7 252	6 728	84,5	524	85,3	2 159	2 819	2 036	2 264
3 Sosiaalitoimi	5 557	4 616	91,3	941	81,5	1 756	1 873	1 744	1 768
4 Sivistystoimi	6 263	5 166	65,4	1 097	73,0	2 233	2 402	2 142	2 422
5 Kaavoitus ja yleiset työt	525	473	44,4	52	38,5	2 109	2 410	1 727	2 123
6 Kiinteistöt	191	155	52,9	36	61,1	1 568	1 631	1 508	1 609
7 Liike- ja palvelutoimi	808	673	83,1	135	79,3	1 684	2 055	1 604	1 709
<b>POHJOIS-KARJALA</b>	<b>13 999</b>	<b>11 660</b>	<b>77,4</b>	<b>2 339</b>	<b>80,2</b>	<b>2 026</b>	<b>2 345</b>	<b>1 927</b>	<b>2 104</b>
0 Yleishallinto	514	417	72,9	97	68,0	2 095	2 856	1 808	2 104
1 Järjestystoimi	329	291	21,6	38	47,4	2 007	2 086	1 729	2 190
2 Terveydenhuolto	4 174	3 616	86,1	558	90,0	2 086	2 588	1 999	2 169
3 Sosiaalitoimi	3 611	2 964	92,8	647	87,6	1 767	1 887	1 757	1 776
4 Sivistystoimi	4 247	3 472	64,0	775	72,8	2 222	2 398	2 119	2 361
5 Kaavoitus ja yleiset työt	505	422	53,6	83	63,9	1 870	2 143	1 620	1 893
6 Kiinteistöt	216	165	63,6	51	64,7	1 561	1 674	1 500	1 624
7 Liike- ja palvelutoimi	318	246	76,4	72	83,3	1 723	1 992	1 629	1 748

**Taulukko 11. Kuntasektorin kuukausipalkkaisten lukumäärät ja ansiot maakunnan, hallinnonalan ja sukupuolen mukaan lokakuussa 2002**

Tabell 11. Månadsavlönade inom den kommunala sektorn; antal löner efter landskap, förvaltningsområde och kön i oktober 2002

MAAKUNTA – LANDSKAP Hallinnonala – Förvaltningsomr.	Lukumäärät - Antal					Säännöllisen työajan ansio - Ordinarie arbetstidslön			Kokonais- ansio – Totallön €
	Yht. – Total	Koko- aikaiset –		Osa- aikaiset-		Yht. - Totalt	Miehet – Män	Naiset – Kvinnor	
		Heltids- anställda	Naiset – Kvinnor %	Deltids- anställda	Naiset – Kvinnor %				
<b>KESKI-SUOMI</b>	<b>20 904</b>	<b>17 768</b>	<b>79,1</b>	<b>3 136</b>	<b>84,5</b>	<b>2 023</b>	<b>2 381</b>	<b>1 924</b>	<b>2 096</b>
0 Yleishallinto	652	554	74,0	98	79,6	2 190	3 127	1 853	2 194
1 Järjestystoimi	382	348	22,7	34	52,9	2 078	2 155	1 833	2 211
2 Terveystoimi	6 247	5 430	87,2	817	90,3	2 147	3 055	2 013	2 220
3 Sosiaalitoimi	5 825	4 930	93,0	895	89,9	1 766	1 889	1 757	1 778
4 Sivistystoimi	5 772	4 827	66,4	945	78,9	2 185	2 310	2 120	2 332
5 Kaavoitus ja yleiset työt	635	577	34,1	58	32,8	2 029	2 091	1 907	2 064
6 Kiinteistöt	240	205	39,0	35	80,0	1 766	1 858	1 610	1 852
7 Liike- ja palvelutoimi	1 083	847	85,1	236	86,0	1 628	1 981	1 560	1 653
<b>ETELÄ-POHJANMAA</b>	<b>15 267</b>	<b>13 523</b>	<b>80,2</b>	<b>1 744</b>	<b>83,8</b>	<b>2 007</b>	<b>2 411</b>	<b>1 901</b>	<b>2 103</b>
0 Yleishallinto	533	505	74,3	28	82,1	2 173	3 088	1 857	2 175
1 Järjestystoimi	224	214	29,9	10	20,0	2 026	2 130	1 756	2 230
2 Terveystoimi	4 708	4 286	87,2	422	89,3	2 089	2 842	1 978	2 171
3 Sosiaalitoimi	4 358	3 790	91,5	568	87,0	1 723	1 799	1 715	1 735
4 Sivistystoimi	4 622	4 003	69,1	619	80,1	2 189	2 438	2 073	2 388
5 Kaavoitus ja yleiset työt	262	246	41,1	16	12,5	2 122	2 359	1 786	2 157
6 Kiinteistöt	274	234	64,1	40	87,5	1 572	1 721	1 482	1 663
7 Liike- ja palvelutoimi	285	245	75,5	40	77,5	1 699	1 842	1 648	1 751
<b>POHJANMAA</b>	<b>15 452</b>	<b>12 173</b>	<b>78,2</b>	<b>3 279</b>	<b>90,9</b>	<b>2 032</b>	<b>2 399</b>	<b>1 921</b>	<b>2 118</b>
0 Yleishallinto	535	464	69,6	71	77,5	2 220	2 780	1 967	2 222
1 Järjestystoimi	258	246	28,0	12	33,3	2 100	2 193	1 838	2 234
2 Terveystoimi	4 743	3 932	87,1	811	95,1	2 063	2 776	1 954	2 142
3 Sosiaalitoimi	4 435	3 211	93,7	1 224	96,3	1 744	1 882	1 734	1 758
4 Sivistystoimi	4 738	3 739	65,3	999	85,3	2 215	2 389	2 119	2 376
5 Kaavoitus ja yleiset työt	321	275	38,9	46	52,2	2 103	2 296	1 758	2 161
6 Kiinteistöt	289	200	59,0	89	83,1	1 767	2 000	1 597	1 808
7 Liike- ja palvelutoimi	121	101	28,7	20	70,0	2 025	2 162	1 691	2 191
<b>KESKI-POHJANMAA</b>	<b>6 302</b>	<b>5 258</b>	<b>76,9</b>	<b>1 044</b>	<b>85,2</b>	<b>2 016</b>	<b>2 355</b>	<b>1 907</b>	<b>2 117</b>
0 Yleishallinto	245	215	71,2	30	70,0	2 107	2 762	1 826	2 107
1 Järjestystoimi	140	130	35,4	10	50,0	1 993	2 133	1 720	2 083
2 Terveystoimi	1 719	1 500	85,4	219	95,0	2 169	3 045	2 015	2 285
3 Sosiaalitoimi	1 775	1 384	91,9	391	83,1	1 722	1 865	1 709	1 729
4 Sivistystoimi	2 033	1 689	70,5	344	86,9	2 135	2 336	2 047	2 315
5 Kaavoitus ja yleiset työt	113	105	30,5	8	12,5	2 113	2 275	1 783	2 166
6 Kiinteistöt	134	101	43,6	33	87,9	1 627	1 752	1 452	1 694
7 Liike- ja palvelutoimi	143	134	18,7	9	22,2	1 951	2 009	1 687	2 087
<b>POHJOIS-POHJANMAA</b>	<b>31 170</b>	<b>26 884</b>	<b>78,5</b>	<b>4 286</b>	<b>83,1</b>	<b>2 052</b>	<b>2 427</b>	<b>1 945</b>	<b>2 160</b>
0 Yleishallinto	1 099	948	67,2	151	78,8	2 132	2 643	1 886	2 135
1 Järjestystoimi	503	469	18,6	34	38,2	2 121	2 189	1 828	2 303
2 Terveystoimi	10 020	8 769	86,5	1 251	92,2	2 179	2 999	2 047	2 297
3 Sosiaalitoimi	7 983	6 875	91,7	1 108	83,4	1 738	1 846	1 727	1 749
4 Sivistystoimi	9 211	7 790	67,5	1 421	80,5	2 200	2 372	2 115	2 397
5 Kaavoitus ja yleiset työt	979	851	51,0	128	47,7	1 970	2 265	1 676	2 002
6 Kiinteistöt	496	426	67,1	70	81,4	1 562	1 732	1 472	1 665
7 Liike- ja palvelutoimi	776	668	64,2	108	74,1	1 960	2 344	1 717	2 023
<b>KAINUU</b>	<b>7 030</b>	<b>5 885</b>	<b>77,1</b>	<b>1 145</b>	<b>79,2</b>	<b>2 101</b>	<b>2 455</b>	<b>1 992</b>	<b>2 181</b>
0 Yleishallinto	370	317	72,6	53	84,9	2 125	2 756	1 899	2 127
1 Järjestystoimi	128	116	25,0	12	33,3	2 047	2 103	1 835	2 354
2 Terveystoimi	1 988	1 761	85,4	227	92,1	2 168	2 836	2 054	2 245
3 Sosiaalitoimi	1 845	1 419	93,0	426	81,0	1 821	1 951	1 811	1 827
4 Sivistystoimi	2 271	1 925	66,2	346	75,1	2 279	2 491	2 169	2 423
5 Kaavoitus ja yleiset työt	191	154	46,1	37	37,8	2 050	2 305	1 740	2 056
6 Kiinteistöt	101	90	30,0	11	45,5	1 774	1 863	1 537	1 840
7 Liike- ja palvelutoimi	136	103	80,6	33	75,8	1 675	1 846	1 632	1 712

**Taulukko 11. Kuntasektorin kuukausipalkkaisten lukumäärät ja ansiot maakunnan, hallinnonalan ja sukupuolen mukaan lokakuussa 2002**

Tabell 11. Månadsavlönade inom den kommunala sektorn; antal löner efter landskap, förvaltningsområde och kön i oktober 2002

MAAKUNTA – LANDSKAP Hallinnonala – Förvaltningsomr.	Lukumäärät - Antal					Säännöllisen työajan ansio - Ordinarie arbetstidslön			Kokonais- ansio – Totallön €
	Yht. – Total	Koko- aikaiset –		Osa- aikaiset-		Yht. - Totalt	Miehet – Naiset –		
		Heltids- anställda	Naiset – Kvinnor %	Deltids- anställda	Naiset – Kvinnor %		Män	Kvinnor	
<b>LAPPI</b>	<b>16 289</b>	<b>13 848</b>	<b>77,8</b>	<b>2 441</b>	<b>80,1</b>	<b>2 121</b>	<b>2 479</b>	<b>2 014</b>	<b>2 207</b>
0 Yleishallinto	734	566	72,1	168	66,1	2 203	2 908	1 918	2 205
1 Järjestystoimi	317	284	25,7	33	30,3	2 121	2 203	1 868	2 252
2 Terveystoimi	4 362	3 851	88,5	511	90,2	2 176	2 946	2 072	2 267
3 Sosiaalitoimi	4 304	3 514	92,9	790	91,5	1 816	1 896	1 809	1 824
4 Sivistystoimi	5 267	4 527	66,7	740	72,0	2 344	2 537	2 245	2 495
5 Kaavoitus ja yleiset työt	313	267	41,9	46	32,6	2 247	2 462	1 912	2 278
6 Kiinteistöt	447	389	53,7	58	75,9	1 698	1 863	1 541	1 787
7 Liike- ja palvelutoimi	490	405	61,2	85	56,5	1 870	2 217	1 631	1 967
<b>ITÄ-UUSIMAA</b>	<b>6 314</b>	<b>5 448</b>	<b>83,2</b>	<b>866</b>	<b>86,1</b>	<b>1 974</b>	<b>2 352</b>	<b>1 895</b>	<b>2 064</b>
0 Yleishallinto	260	223	72,6	37	64,9	2 091	2 761	1 835	2 102
1 Järjestystoimi	153	141	30,5	12	58,3	2 109	2 213	1 862	2 256
2 Terveystoimi	1 275	1 137	90,7	138	89,9	2 148	3 028	2 061	2 270
3 Sosiaalitoimi	2 068	1 867	96,6	201	98,5	1 754	1 791	1 753	1 766
4 Sivistystoimi	2 094	1 669	72,6	425	83,5	2 100	2 300	2 024	2 267
5 Kaavoitus ja yleiset työt	200	176	51,7	24	50,0	2 096	2 344	1 857	2 137
6 Kiinteistöt	37	30	63,3	7	100,0	1 618	1 888	1 444	1 729
7 Liike- ja palvelutoimi	227	205	83,4	22	86,4	1 673	2 009	1 603	1 735
<b>AHVENANMAA</b>	<b>1 845</b>	<b>1 295</b>	<b>77,0</b>	<b>550</b>	<b>90,4</b>	<b>2 093</b>	<b>2 329</b>	<b>2 018</b>	<b>2 203</b>
0 Yleishallinto	137	94	67,0	43	88,4	2 520	2 999	2 292	2 561
1 Järjestystoimi	60	55	9,1	5	40,0	2 245	...	...	2 513
2 Terveystoimi	4	4	75,0	-	-	...	...	...	...
3 Sosiaalitoimi	895	594	93,9	301	94,7	1 948	2 125	1 936	2 005
4 Sivistystoimi	625	452	75,4	173	89,0	2 174	2 328	2 121	2 331
5 Kaavoitus ja yleiset työt	35	31	51,6	4	75,0	2 211	2 620	1 802	2 309
6 Kiinteistöt	36	24	16,7	12	66,7	1 986	...	...	2 038
7 Liike- ja palvelutoimi	53	41	17,1	12	58,3	2 028	2 096	1 697	2 329

**Taulukko 12. Kuntasektorin tuntipalkkaisten työntekijöiden lukumäärät, työtunnit ja ansiot sukupuolen ja palkkaryhmän mukaan lokakuussa 2002**

Tabell 12. Timavlönade inom den kommunala sektorn; antal, arbetstimmar och löner efter kön och lönegrupp i oktober 2002

Palkkaryhmä - Lönegrupp	Aikatyö Tidsarbete		Kokonaistunti- palkkatyö - Totaltimlön		Urakkatyö - Ackords- arbete		Säännöllisen työajan kta - Ordinarie mtl Työaikalisät- Arb.tidstill.		Kokonaistyöaikana - Under total arbetstid tunnit - siitä - timmar ylitö- därav övertid kta- mtl			
	Lkm - Antal	mtl %	mtl €/t	mtl %	mtl €/t	mtl %	mtl €/t	Ink. €/t	Exk. €/t	100t	%	€/t
<b>1 Yhteensä</b>	<b>12 393</b>	<b>82</b>	<b>10,50</b>	<b>6</b>	<b>10,39</b>	<b>12</b>	<b>12,17</b>	<b>10,69</b>	<b>10,82</b>	<b>16 638</b>	<b>2,1</b>	<b>11,06</b>
1A	1 099	79	11,71	4	11,37	17	12,54	11,84	11,95	1 474	2,6	12,29
1B	5 583	82	10,85	7	10,75	12	12,47	11,04	11,15	7 424	2,3	11,41
1C	5 711	82	9,93	7	9,93	11	11,76	10,14	10,29	7 740	1,8	10,49
<b>2 Yhteensä</b>	<b>3 899</b>	<b>84</b>	<b>8,91</b>	<b>6</b>	<b>8,88</b>	<b>11</b>	<b>10,80</b>	<b>9,12</b>	<b>9,21</b>	<b>4 868</b>	<b>1,0</b>	<b>9,30</b>
2A	1 941	83	9,26	7	9,00	10	10,84	9,39	9,51	2 477	1,2	9,63
2B	1 958	84	8,56	4	8,67	12	10,77	8,83	8,89	2 391	0,8	8,96
<b>3 Yhteensä</b>	<b>1 301</b>	<b>95</b>	<b>7,73</b>	<b>1</b>	<b>8,14</b>	<b>4</b>	<b>9,31</b>	<b>7,79</b>	<b>7,84</b>	<b>1 436</b>	<b>0,5</b>	<b>7,88</b>
<b>4 Yhteensä</b>	<b>677</b>	<b>93</b>	<b>6,84</b>	<b>5</b>	<b>7,26</b>	<b>2</b>	<b>8,85</b>	<b>6,90</b>	<b>6,94</b>	<b>778</b>	<b>0,3</b>	<b>6,96</b>
9 Palkkaryhmä tuntematon	753	74	8,78	17	9,64	10	12,26	9,27	9,31	912	1,0	9,41
M Maatalouslomittajat	2 062	96	...	4	...	1	...	7,01	7,40	1 329	0,2	7,45
N Nuoret	186	78	...	1	...	20	...	7,28	7,32	231	2,3	7,51
S Suojatyöntekijät	408	72	...	26	...	2	...	6,13	6,13	508	0,2	6,13
<b>MIEHET - MÄN</b>												
<b>1 Yhteensä</b>	<b>11 523</b>	<b>81</b>	<b>10,56</b>	<b>6</b>	<b>10,41</b>	<b>13</b>	<b>12,17</b>	<b>10,76</b>	<b>10,88</b>	<b>15 516</b>	<b>2,2</b>	<b>11,13</b>
1A	1 064	78	11,73	4	...	17	...	11,86	11,97	1 427	2,6	12,31
1B	5 275	81	10,89	6	10,78	12	...	11,08	11,19	7 028	2,3	11,47
1C	5 184	81	10,00	7	9,96	12	11,77	10,22	10,35	7 062	1,9	10,56
<b>2 Yhteensä</b>	<b>2 682</b>	<b>80</b>	<b>8,96</b>	<b>7</b>	<b>8,95</b>	<b>13</b>	<b>10,94</b>	<b>9,22</b>	<b>9,27</b>	<b>3 470</b>	<b>1,1</b>	<b>9,37</b>
2A	1 502	80	9,29	8	9,03	12	10,87	9,45	9,51	1 962	1,2	9,63
2B	1 180	80	8,54	5	8,78	15	11,01	8,91	8,96	1 508	1,0	9,05
<b>3 Yhteensä</b>	<b>870</b>	<b>95</b>	<b>7,71</b>	<b>1</b>	<b>...</b>	<b>4</b>	<b>9,48</b>	<b>7,80</b>	<b>7,86</b>	<b>991</b>	<b>0,6</b>	<b>7,90</b>
<b>4 Yhteensä</b>	<b>480</b>	<b>94</b>	<b>6,84</b>	<b>4</b>	<b>7,33</b>	<b>3</b>	<b>...</b>	<b>6,92</b>	<b>6,97</b>	<b>557</b>	<b>0,2</b>	<b>6,99</b>
9 Palkkaryhmä tuntematon	616	71	9,04	18	9,71	11	...	9,53	9,57	777	1,1	9,69
M Maatalouslomittajat	1 182	96	...	4	...	1	...	7,01	7,39	801	0,3	7,46
N Nuoret	147	76	...	2	...	23	...	7,43	7,47	192	2,7	7,69
S Suojatyöntekijät	261	72	...	27	...	2	...	6,28	6,28	325	0,3	6,29
<b>NAISET - KVINNOR</b>												
<b>1 Yhteensä</b>	<b>870</b>	<b>91</b>	<b>9,73</b>	<b>8</b>	<b>10,16</b>	<b>1</b>	<b>11,14</b>	<b>9,79</b>	<b>9,97</b>	<b>1 121</b>	<b>0,9</b>	<b>10,06</b>
1A	35	88	11,17	6	...	7	...	11,27	11,33	47	1,2	11,46
1B	308	86	10,29	13	10,50	1	...	10,32	10,36	396	0,9	10,45
1C	527	94	9,34	5	9,53	1	10,83	9,37	9,65	678	0,8	9,73
<b>2 Yhteensä</b>	<b>1 217</b>	<b>92</b>	<b>8,81</b>	<b>3</b>	<b>8,47</b>	<b>5</b>	<b>9,98</b>	<b>8,86</b>	<b>9,05</b>	<b>1 399</b>	<b>0,8</b>	<b>9,12</b>
2A	439	95	9,15	4	8,72	2	10,18	9,16	9,51	516	1,3	9,64
2B	778	90	8,60	2	8,22	7	9,96	8,69	8,78	883	0,5	8,82
<b>3 Yhteensä</b>	<b>431</b>	<b>96</b>	<b>7,75</b>	<b>1</b>	<b>...</b>	<b>3</b>	<b>8,74</b>	<b>7,78</b>	<b>7,81</b>	<b>445</b>	<b>0,4</b>	<b>7,84</b>
<b>4 Yhteensä</b>	<b>197</b>	<b>93</b>	<b>6,82</b>	<b>7</b>	<b>7,18</b>	<b>0</b>	<b>...</b>	<b>6,84</b>	<b>6,86</b>	<b>222</b>	<b>0,3</b>	<b>6,89</b>
9 Palkkaryhmä tuntematon	137	91	7,62	8	8,61	2	...	7,76	7,80	134	0,2	7,81
M Maatalouslomittajat	880	96	...	4	...	-	-	7,01	7,41	529	0,0	7,45
N Nuoret	39	91	...	0	...	8	...	6,55	6,59	39	0,1	6,60
S Suojatyöntekijät	147	74	...	25	...	1	...	5,85	5,85	183	0,0	5,85

---

Kuntasektorin palkat 2002 julkaisussa kuvataan kuntien ja kuntayhtymien palveluksessa olevan henkilöstön palkkoja ja lukumääriä mm. alueen, toimialan, ammatin, koulutuksen, sukupuolen ja iän mukaan. Julkaisussa on enintään enemmän tietoja myös tuntipalkkaisista työntekijöistä, joista ei enää tehdä erillistä julkaisua.

Tiedot perustuvat Tilastokeskuksen tekemiin kuntasektorin kuukausi- ja tuntipalkkaisten tiedusteluihin, joihin kunnat ja kuntayhtymät ilmoittavat palvelussuhde- ja palkkatiedot vuosittain lokakuun 1. päivänä voimassa olevien palvelussuhteiden osalta.

Publikationen Löner för kommunalanställda 2002 beskriver löner och antalet löntagare som är anställda av kommuner och samkommuner bl.a. efter område, näringsgren, yrke, utbildning, kön och ålder. Publikationen innehåller flera uppgifter än tidigare också om timavlönade anställda. Det görs inte längre någon separat publikation med uppgifter om dessa.

Uppgifterna baserar sig på Statistikcentralens förfrågan om kommunala månads- och timavlönade. Kommuner och samkommuner ger årligen uppgifter om anställningsförhållanden och löner för de anställningsförhållanden som är i kraft den 1 oktober.

