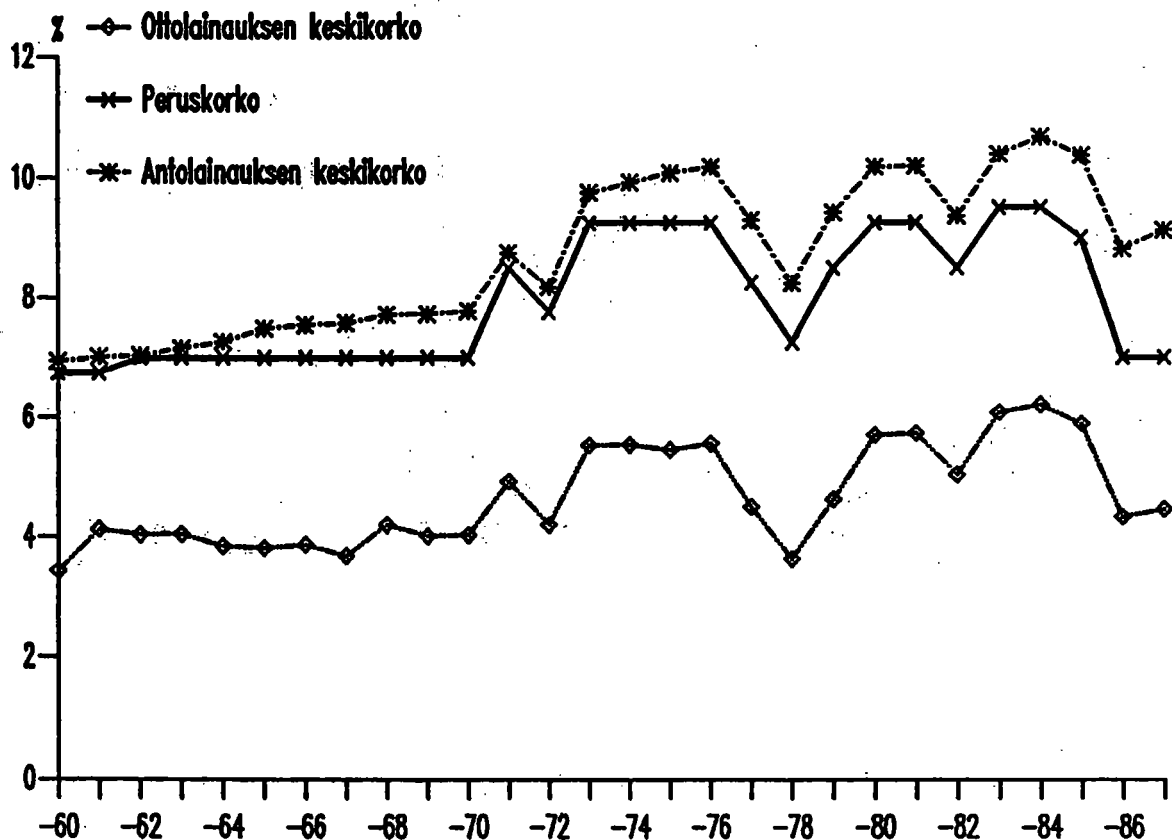


# Korkotilastoa 1960-1988

23.12.1988

Korot kotimaisilla rahoitusmarkkinoilla vuosien 1960 -1987 lopussa





JOHDANTO.....	1 - 2
Taulukkoluetelo	
I KOROT KANSAINVÄLISILLÄ RAHOITUSMARKKINOILLA	
I 1. Viralliset diskonttokorot vuosien 1960 - 1987 lopussa.....	4
I 2. Korot lyhytaikaisilla rahoitusmarkkinoilla vuosien 1960 - 1987 lopussa.....	5
I 3. Valtion pitkäaikaisten obligaatioiden keskimääräinen korkotuotto vuosina 1960 - 1987.....	7
II KOROT KOTIMAISILLA RAHOITUSMARKKINOILLA	
YHTEENVETO KOTIMAISISTA KOROISTA VUOSINA 1960 - 1987.....	8 - 9
II 1. Suomen Pankin peruskorko kuukauden lopussa vuosina 1960 - 1988.....	10
II 2. Suomen Pankin päiväluottojen painotettu keskikorko kuukauden aikana vuosina 1975 - 1988.....	11
II 3. Suomen Pankin päivätalletusten painotettu keskikorko kuukauden aikana vuosina 1986 - 1988.....	11
II 4. Keskuspankkirahoituksen painotettu keskikorko kuukauden aikana vuosina 1960 - 1985.....	12
II 5. Valtion joukkovelkakirjojen painotettu nimellinen emissiokorko periodin aikana vuosina 1960 - 1988.....	14
II 5.1. Valtion yleisöobligaatioiden painotettu nimellinen emissiokorko vuosina 1960 - 1988.....	15
II 5.2. Valtion erillislainojen painotettu nimellinen emissiokorko periodin aikana vuosina 1960 - 1988.....	17
II 6. Muiden obligaatioiden painotettu nimellinen emissiokorko periodin aikana vuosina 1960 - 1988.....	18
II 7. Valtion lainojen ja muiden obligaatioiden painotettu nimellinen emissiokorko periodin aikana vuosina 1960 - 1988.....	19
II 8. Joukkovelkakirjalainojen painotetut efektiiviset emissiokorot vuosina 1980 - 1988.....	20 - 28
II 9. Osakkeiden efektiivinen osinkotuotto kuukauden aikana vuosina 1960 - 1988.....	29 - 32
II 10. Antolainauksen painotetut keskikorot vaateittain neljänneksen lopussa vuosina 1971 - 1988.....	34 - 39
II 11. Anto- ja ottolainauksen painotetut keskikorot periodin lopussa vuosina 1960 - 1988.....	41 - 55
II 12. Kotimaisen anto- ja ottolainauksen efektiiviset keskikorot vuosina 1975 - 1987.....	57

II 13.	Kotimaisen markkamääräisen anto- ja ottolainauksen efektiiviset keskikorot vuosina 1975 - 1987.....	58
II 14.	Talletuspankkien uusien markkamääräisten yleisöluottojen keskikorot kuukausittain 1985 - 1988.....	59 - 60
II 15.	Markkinarahaottolainauksen painotetut keskikorot neljänneksen lopussa vuosina 1983 - 1986.....	62 - 64
II 16.	TEL-takaisinlainauksen korko vuosina 1962 - 1988.....	66
II 17.	Valtion antolainauksen painotetut keskikorot ja lainakannat vuosien 1980 - 1987 lopussa.....	67
	Talletustilien korkojen vaihtelut vuosina 1959 - 1988.....	68
	Selostukset taulukoihin.....	69 - 75

## JOHDANTO.

Tilastokeskus on kerännyt rahalaitoksilta ja kansainvälisistä lähteistä korkotietoja ja julkaissut niitä neljännesvuosittain korkotilastossa vuodesta 1972 lähtien. Vuoden 1987 syyskuusta lähtien on korkoja julkaistu myöskin tilastossa "Rahoitusmarkkinoiden kuukausisarjoja".

Nyt julkaistava korkojen aikasarjatilasto täydentää vuonna 1987 ilmestynyttä tilastoa "Korkotilastoa 1960 - 1987". Näihin aikasarjajulkaisuihin on koottu aiemmin julkaistuja korkosarjoja vuosilta 1960 - 1988. Aikasarjajulkaisuissa kotimaisten korkojen julkaisutapaa on muutettu siten, että kuukausittain saatavissa olevat korot esitetään kuukausittain. Ulkomaisista koroista esitetään tässä tilastossa vain vuoden lopun korot tai koko vuotta kuvaavat korot.

## Uudet korkotiedot

Korkojen aikasarjatilastossa julkaistaan aivan uusia korkosarjoja sekä täydennyksiä entisiin sarjoihin. Huomattava osa täydennyksistä johtuu esitystavan muutoksesta, mutta joitakin sarjoja on täydennetty myös aikaisemmin julkaisemattomilla korkotiedoilla.

Kansainvälisiä korkoja kuvaaviin taulukoihin on lisätty uusia maita. Pitkäaikaisia kansainvälisiä korkoja esittävä taulukko on tähän tilastoon kerätty IMF:n julkaisuista "International Financial Statistics". Aiemmin kaikki kansainväliset korot on saatu julkaisuista "OECD Financial Statistics".

Suomen Pankin koroista on täydennetty keskuspankkirahoituksen korkosarjaa lisäämällä siihen kuukausittaiset korot vuosilta 1960 - 1969. Peruskorko, päiväluottokorko (vuodesta 1975), päivätalletusten korko (vuodesta 1986), keskuspankkirahoituksen korko, valtion obligaatioiden korko ja muiden obligatioiden korko, jotka aiemmin julkaistiin vain neljännesvuosittain, julkaistaan tässä tilastossa kuukausittain vuosilta 1972 - 1987. Antolainauksen painotetuista keskikoroista julkaistaan tässä tilastossa liikepankkien antolainauskorko kuukausittain vuodesta 1962 lähtien, Postipankin antolainauskorko vuosilta 1983 - 1987 ja kaikkien pankkien antolainauskorko vuodesta 1985 lähtien. Anto- ja ottolainauksen efektiiviset keskikorot taulukoissa II 12. ja II 13. on laskettu myös vuosille 1975 - 1977. Korkotilastossa julkaistuista antolainausko-

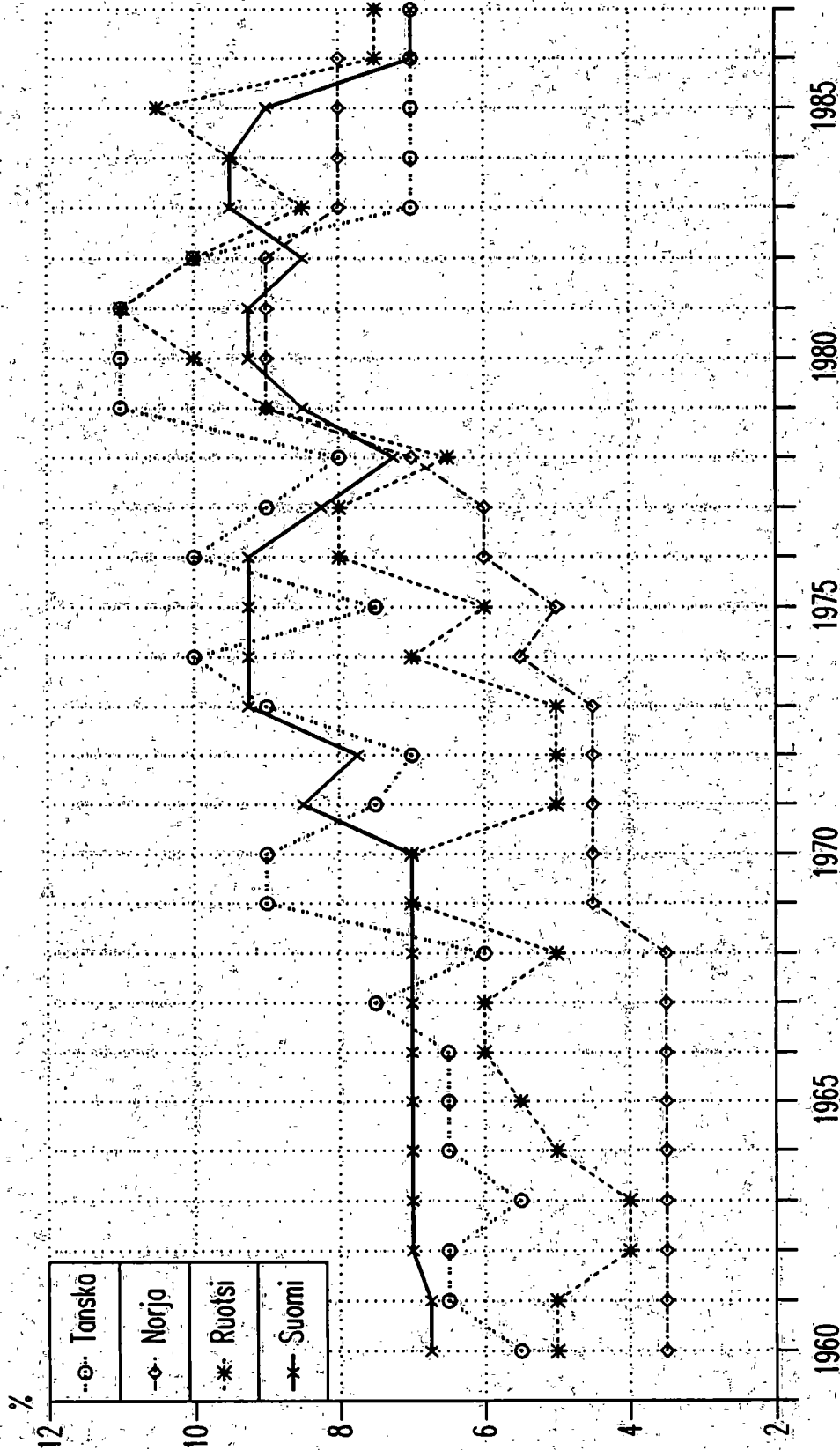
roista lainojen, diskontattujen vekseleiden ja shekki- ja ps-tilliluottojen korot julkaistaan myös tässä tilastossa vuodesta 1971 lähtien.

Obligaatioiden korkosarjoja on täydennetty laske-  
malla valtion obligaatioiden ja muiden obligaatioi-  
den painotettu keskikorko kuukausittain ja koko  
vuodelle. Lisäksi on laadittu runsaasti aivan uusia  
joukkovelkakirjojen korkosarjoja. Vuoden 1988  
korkojen aikasarjajulkaisuun on laskettu uusina  
sarjoina valtion yleisöobligaatioiden korot ja  
valtion erillislainojen korot vuosittain vuodesta  
1960 lähtien ja kuukausittain vuodesta 1970 läh-  
tien. Kotimaisista joukkovelkakirjoista julkaistaan  
24 efektiivistä emissiokorkosarjaa kuukausittain ja  
koko vuodelle vuodesta 1980 lähtien.

Vakuutuslaitosten antolainauskoroista esitetään  
tässä tilastossa TEL-takaisinlainauksessa sovellet-  
tu korko vuodesta 1962 lähtien, jolloin TEL-  
eläkejärjestelmä tuli voimaan. Valtion antolainauk-  
sen painotetut keskikorot on laskettu vuosille 1980  
- 1987. Valtion taulukossa esitetään myös painotet-  
tuja korkoja vastaavat lainakannat vuoden lopussa.  
Korkotilastoon on myös liitetty taulukko, joka  
esittää pankkien talletustilien korkojen muutospäi-  
vämäärät ja kulloinkin sovelletut korot.

Korkotilastoa koskeviin tiedusteluihin vastaavat  
Matti Virkkunen, PUH. (90) 17341 ja Marjatta Roppo-  
nen, PUH. (90) 17341.

# DISKONTTOKOROT POHJOISMAISSA VUOSIEN 1960 - 1987 LOPUSSA



Norjalla ei ole virallista diskonttokorkoa 1.1.1987 lähtien

I KOROT KANSAINVÄLISILLÄ RAHOITUSMARKKINOILLA

I.1. Viralliset diskonttorot vuosien 1960 - 1987 lopussa

	1960	1961	1962	1963	1964	1965	1966	1967	1968	1969	1970	1971	1972	1973
Yhdysvallat.....	3,00	3,00	3,00	3,50	4,00	4,50	4,50	4,50	5,50	6,00	5,50	4,50	4,50	7,50
Kanada.....	3,50	3,24	4,00	4,00	4,25	4,75	5,25	6,00	6,50	8,00	6,00	4,75	4,75	7,25
Yhdistynyt Kuningaskunta.....	5,00	6,00	4,50	4,00	7,00	6,00	7,00	8,00	7,00	8,00	7,00	5,00	9,00	13,00
Saksan liittotasavalta.....	4,00	3,00	3,00	3,00	3,00	4,00	5,00	3,00	3,00	6,00	6,00	4,00	4,50	7,00
Ranska.....	3,50	3,50	3,50	4,00	4,00	3,50	3,50	3,50	6,00	8,00	7,00	6,50	7,50	11,00
Japani.....	6,94	7,30	6,57	5,84	6,57	5,48	5,48	5,84	5,84	6,25	6,00	4,75	4,25	6,50
Italia.....	3,50	3,50	3,50	3,50	3,50	3,50	3,50	3,50	3,50	4,00	5,50	4,50	4,00	6,50
Espanja.....	4,60	4,60	4,60	4,60	4,60	4,60	4,60	5,10	5,10	5,50	5,50	5,50	5,50	6,00
Itävalta.....	5,00	5,00	5,00	4,50	4,50	4,50	4,50	3,75	3,75	4,75	5,00	5,00	5,50	5,50
Belgia.....	5,00	4,50	3,50	4,25	4,75	4,75	5,25	4,00	4,50	7,50	6,50	5,00	5,00	7,75
Alankomaat.....	3,50	3,50	4,00	3,50	4,50	4,50	5,00	4,50	5,00	6,00	6,00	5,00	4,00	8,00
Sveitsi.....	2,00	2,00	2,00	2,00	2,50	2,50	3,50	3,00	3,00	3,75	3,75	3,75	3,75	4,50
Ruotsi.....	5,00	5,00	4,00	4,00	5,00	5,50	6,00	6,00	5,00	7,00	7,00	5,00	5,00	5,00
Tanska.....	5,50	6,50	6,50	5,50	6,50	6,50	6,50	7,50	6,00	9,00	9,00	7,50	7,00	9,00
Norja.....	3,50	3,50	3,50	3,50	3,50	3,50	3,50	3,50	3,50	4,50	4,50	4,50	4,50	4,50

	1974	1975	1976	1977	1978	1979	1980	1981	1982	1983	1984	1985	1986	1987
Yhdysvallat.....	7,75	6,00	5,25	6,00	9,50	12,00	13,00	12,00	8,50	8,50	8,00	7,50	5,50	6,00
Kanada.....	8,75	9,00	8,50	7,50	10,75	14,00	17,26	14,66	10,26	10,04	10,16	9,49	8,49	8,69
Yhdistynyt Kuningaskunta.....	11,50	11,25	14,25	7,00	12,50	17,00	14,00	-	-	-	-	-	-	-
Saksan liittotasavalta.....	6,00	3,50	3,50	3,00	3,00	6,00	7,50	7,50	5,00	4,00	4,50	4,00	3,50	2,50
Ranska.....	13,00	8,00	10,50	9,50	9,50	9,50	7,25	9,50	5,50	5,00	5,00	5,00	3,00	2,50
Japani.....	9,00	6,50	6,50	4,25	3,50	6,25	7,25	5,50	5,50	17,00	16,50	15,00	12,00	12,00
Italia.....	8,00	6,00	15,00	11,50	10,50	15,00	16,50	19,00	18,00	8,00	8,00	8,00	8,00	8,00
Espanja.....	7,00	7,00	7,00	8,00	8,00	8,00	8,00	8,00	8,00	8,00	8,00	8,00	8,00	8,00
Itävalta.....	6,50	6,00	4,00	5,50	4,50	3,75	6,75	6,75	4,75	3,75	4,50	4,00	4,00	3,00
Belgia.....	8,75	6,00	9,00	9,00	6,00	10,50	12,00	15,00	11,50	10,00	11,00	9,75	8,00	7,00
Alankomaat.....	7,00	4,50	6,00	4,50	6,50	9,50	8,00	9,00	5,00	5,00	5,00	5,00	4,50	3,75
Sveitsi.....	5,50	3,00	2,00	1,50	1,00	2,00	3,00	6,00	4,50	4,00	4,00	4,00	4,00	2,50
Ruotsi.....	7,00	6,00	8,00	8,00	6,50	9,00	10,00	11,00	10,00	8,50	9,50	10,50	7,50	7,50
Tanska.....	10,00	7,50	10,00	9,00	8,00	11,00	11,00	11,00	10,00	7,00	7,00	7,00	7,00	7,00
Norja.....	5,50	5,00	6,00	6,00	7,00	9,00	9,00	9,00	9,00	8,00	8,00	8,00	8,00	-

Lähde: IMF, International Financial Statistics

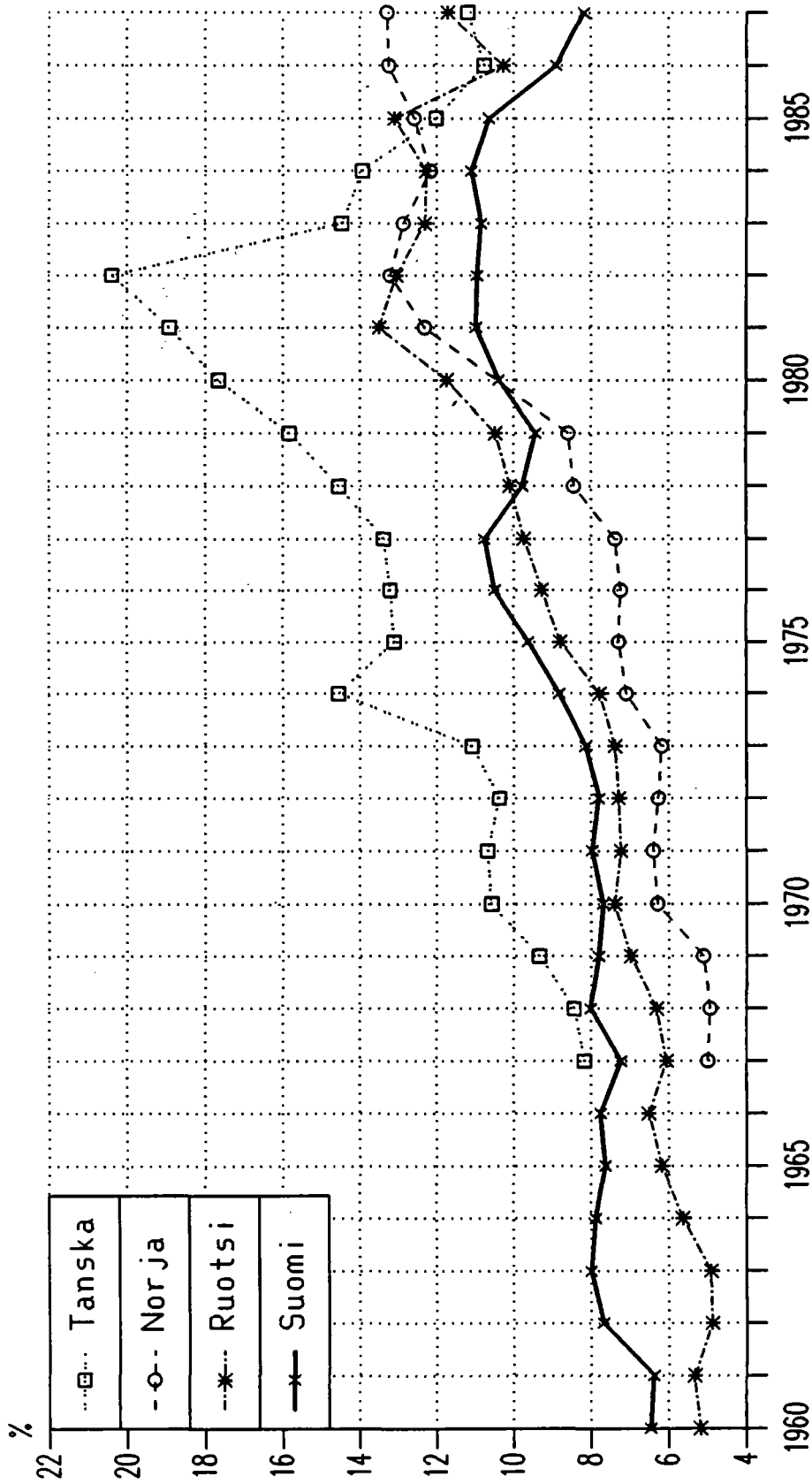
I KOROT KANSAINVÄLISILLÄ RAHOITUSMARKKINOILLA

I 2. Korot lyhytaikaisilla rahoitusmarkkinoilla vuosien 1960 - 1987 lopussa

	1960	1961	1962	1963	1964	1965	1966	1967	1968	1969	1970	1971	1972	1973
<b>VALTION LYHYTAIKAISET VEKSELIT</b>														
Yhdysvallat.....	2,50	2,88	2,91	3,66	3,94	4,37	4,96	4,96	5,94	7,81	4,87	4,01	5,07	7,45
Kanada.....	3,25	2,93	3,91	3,78	3,82	4,54	4,96	5,95	6,24	7,81	4,44	3,21	3,65	6,35
Yhdistynyt Kuningaskunta.....	4,35	5,40	3,72	6,63	5,62	6,53	7,48	6,78	7,65	7,65	6,82	4,41	8,31	12,42
Japani.....	6,02	6,02	6,02	5,66	5,66	5,66	5,66	5,66	5,66	5,93	5,80	5,17	4,15	5,80
Italia.....	3,63	3,63	3,63	3,59	3,63	3,63	3,58	3,58	3,56	4,41	6,95	6,04	5,82	8,85
Itävalta.....	-	-	-	-	-	4,00	5,00	5,00	-	-	-	6,70	6,75	6,75
Belgia.....	4,50	4,00	3,00	4,10	4,75	4,75	5,85	4,40	5,00	8,50	6,95	4,66	4,37	7,65
Alankomaat.....	1,54	1,34	2,02	2,29	3,77	4,40	5,06	4,63	4,77	6,18	6,08	3,99	3,19	6,68
Ruotsi.....	4,50	4,25	2,80	3,50	4,80	5,70	6,00	6,80	5,25	8,50	8,25	4,00	4,00	2,50
<b>MUITA LYHYTAIKAISIA KORKOJA(1)</b>														
Saksan liittotasavalta.....	5,06	3,81	4,36	4,98	5,35	6,56	7,57	4,07	4,22	8,83	8,20	6,60	8,60	13,20
Ranska.....	3,70	3,58	3,39	4,66	4,16	4,40	5,68	4,76	8,22	10,38	7,46	5,28	7,32	11,14
Sveitsi.....	2,00	2,00	2,00	2,00	3,00	3,00	4,00	3,75	3,75	4,75	5,25	5,00	4,75	5,50
Tanska.....	4,00	4,88	4,00	3,63	4,88	4,88	5,13	6,00	5,50	8,00	8,00	6,00	6,00	8,50
Dollariääräiset 3-kuukauden eurotalletukset Lontoossa.....	-	-	-	-	-	-	6,56	6,50	7,12	10,12	6,87	5,87	6,22	10,19
<b>VALTION LYHYTAIKAISET VEKSELIT</b>														
Yhdysvallat.....	7,15	5,44	4,35	6,07	9,08	12,04	15,49	10,85	7,94	9,00	8,06	7,10	5,53	5,77
Kanada.....	7,12	8,64	8,14	7,17	10,46	13,66	17,01	14,81	10,25	9,69	10,13	9,08	8,22	8,44
Yhdistynyt Kuningaskunta.....	10,99	10,64	13,51	6,29	11,56	15,90	13,07	14,51	9,90	8,87	9,10	11,15	10,66	8,19
Japani.....	6,83	5,68	5,68	4,15	3,39	5,68	5,93	5,42	5,42	4,91	4,91	4,91	2,89	2,38
Italia.....	15,61	8,99	17,74	11,80	10,88	16,52	16,52	22,08	19,51	17,54	14,82	13,23	10,81	11,64
Itävalta.....	7,19	7,83	8,06	7,92	7,70	7,43	8,42	9,97	9,59	8,39	7,92	7,69	7,04	6,19
Belgia.....	10,63	6,05	10,84	8,60	9,17	14,35	12,75	15,52	12,25	10,84	10,75	9,19	7,39	6,77
Alankomaat.....	6,97	5,07	5,84	5,45	9,39	13,80	9,41	10,08	5,55	6,06	5,66	5,70	5,96	4,51
Ruotsi.....	8,75	4,75	9,50	9,00	5,75	9,50	12,35	9,00	9,00	7,00	11,67	12,37	9,13	9,07
<b>MUITA LYHYTAIKAISIA KORKOJA(1)</b>														
Saksan liittotasavalta.....	8,60	4,21	4,93	3,98	4,06	9,58	10,27	10,82	6,62	6,48	5,83	4,86	4,84	3,71
Ranska.....	11,60	6,54	10,40	9,66	6,56	12,32	10,05	15,27	13,04	12,16	10,75	8,93	7,94	8,23
Sveitsi.....	7,00	5,50	4,00	3,75	3,00	3,50	5,00	8,00	6,00	5,50	5,50	5,50	5,00	5,00
Tanska.....	9,50	-	15,70	15,20	13,40	17,00	18,60	20,00	19,60	15,40	15,80	13,70	14,20	15,40
Dollariääräiset 3-kuukauden eurotalletukset Lontoossa.....	10,06	5,87	5,06	7,19	11,69	14,50	17,75	13,33	9,52	10,14	8,96	8,05	6,29	7,90

(1) Korot on kuvattu kappaleessa "Selostukset taulukoihin"  
Tiedot on saatu julkaisuista "OECD Financial Statistics"

# VALTION OBLIGAATIOIDEN KORKOTUOTTOJA POHJOISMAISSA VUOSINA 1960 - 1987(1)



(1) Norjan korot vuosina 1986 ja 1987 ovat valtion 6-10 vuoden obligaatioiden jälkimarkkinakorkoja joulukuussa. Ruotsin korko vuonna 1987 on valtion 10-vuoden obligaatioiden jälkimarkkinakorko joulukuussa.

I KOROT KANSAINVÄLISILLÄ RAHOITUSMARKKINOILLA

I 3. Valtion pitkäaikaisten obligaatioiden keskimääräinen korkotuotto vuosina 1960 - 1987

	1960	1961	1962	1963	1964	1965	1966	1967	1968	1969	1970	1971	1972	1973
Yhdysvallat.....	4,02	3,90	3,95	4,00	4,15	4,21	4,66	4,85	5,26	6,12	6,86	6,12	6,01	7,12
Kanada.....	5,26	5,08	5,09	5,07	5,19	5,22	5,74	5,96	6,82	7,65	7,91	6,95	7,23	7,56
Yhdistynyt kuningaskunta.....	5,77	6,28	5,90	5,42	5,98	6,56	6,94	6,80	7,55	9,04	9,22	8,90	8,91	10,72
Saksan liittotasavalta.....	6,40	5,90	5,90	6,00	6,20	7,10	8,10	7,00	6,50	6,80	8,30	8,00	7,90	9,30
Ranska.....	5,15	5,07	5,02	4,97	5,08	5,27	5,40	5,66	5,86	7,64	8,06	7,74	7,35	8,25
Japani.....	-	-	-	-	-	-	-	-	-	-	7,19	7,28	6,70	7,26
Italia.....	5,01	5,18	5,78	6,10	7,41	6,94	6,54	6,61	6,70	6,85	9,01	8,34	7,47	7,42
Itävalta.....	-	-	-	-	-	-	-	-	-	-	7,82	7,71	7,37	8,25
Belgia.....	5,48	5,90	5,24	4,98	6,41	6,44	6,62	6,70	6,54	7,20	7,81	7,35	7,04	7,44
Alankomaat.....	4,20	3,91	4,21	4,22	4,92	5,21	6,24	6,00	6,22	7,04	8,36	7,47	6,99	7,92
Sveitsi.....	3,09	2,96	3,13	3,25	3,97	3,95	4,16	4,61	4,37	4,90	5,82	5,27	4,97	5,60
Ruotsi(2).....	5,18	5,33	4,89	4,92	5,64	6,18	6,51	6,06	6,31	6,98	7,39	7,23	7,29	7,39
Tanska.....	-	-	-	-	-	-	-	8,17	8,43	9,34	10,57	10,67	10,37	11,08
Norja(2).....	-	-	-	-	-	-	-	5,00	4,94	5,12	6,29	6,40	6,27	6,19

	1974	1975	1976	1977	1978	1979	1980	1981	1982	1983	1984	1985	1986	1987
Yhdysvallat.....	8,06	8,19	7,87	7,67	8,49	9,33	11,39	13,72	12,92	11,34	12,48	10,62	7,68	8,38
Kanada.....	8,90	9,04	9,18	8,70	9,27	10,21	12,48	15,22	14,26	11,79	12,75	11,04	9,52	9,95
Yhdistynyt kuningaskunta.....	14,77	14,39	14,43	12,73	12,47	12,99	13,79	14,74	12,88	10,81	10,69	10,62	9,87	9,48
Saksan liittotasavalta.....	10,40	8,50	7,80	6,20	5,80	7,40	8,50	10,39	8,95	7,89	7,78	6,87	5,92	5,84
Ranska.....	10,49	9,49	9,16	9,61	8,96	9,48	12,99	15,66	15,56	13,61	12,41	10,94	8,44	9,43
Japani.....	9,26	9,20	8,72	7,33	6,09	7,69	9,22	8,66	8,06	7,42	6,81	6,34	4,94	4,21
Italia.....	9,87	11,54	13,08	14,62	13,70	14,05	16,11	20,68	20,90	18,02	14,95	13,00	10,52	9,66
Itävalta.....	9,74	9,61	8,75	8,74	8,21	7,96	9,24	10,61	9,92	8,17	8,02	7,77	7,33	6,91
Belgia.....	8,68	8,50	8,05	8,80	8,45	9,51	12,04	13,71	13,56	11,86	11,98	10,61	7,93	7,83
Alankomaat.....	9,83	8,79	8,95	8,10	7,74	8,78	10,21	11,55	10,10	8,61	8,33	7,34	6,35	6,38
Sveitsi.....	7,15	6,44	4,99	4,05	3,33	3,45	4,77	5,57	4,83	4,52	4,70	4,78	4,29	4,12
Ruotsi(2).....	7,79	8,79	9,28	9,74	10,09	10,47	11,74	13,49	13,04	12,30	12,28	13,09	10,26	11,71
Tanska.....	14,55	13,10	13,21	13,38	14,54	15,82	17,66	18,92	20,39	14,46	13,93	12,01	10,76	11,19
Norja(2).....	7,10	7,29	7,25	7,39	8,46	8,59	-	12,31	13,20	12,86	12,16	12,58	13,64	13,29

Lähde: IMF, International Financial Statistics

(2) Norjan korot vuosina 1986 ja 1987 ovat valtion 6-10 vuoden obligaatioiden jälkimarkkinakorkoja joulukuussa. Ruotsin korko vuonna 1987 on valtion 10-vuoden obligaatioiden jälkimarkkinakorko joulukuussa.

YHTIENVETO KOTIMAISISTA KOROISTA VUOSINA 1960 - 1973

VUOSI	1960	1961	1962	1963	1964	1965	1966	1967	1968	1969	1970	1971	1972	1973
<b>A. SUOMEN PANKIN KOROT</b>														
1. Peruskorko vuoden lopussa.....	6.75	6.75	7.00	7.00	7.00	7.00	7.00	7.00	7.00	7.00	7.00	8.50	7.75	9.25
2. Päiväluottojen painotettu keskikorko joulukuun aikana.....	-	-	-	-	-	-	-	-	-	-	-	-	-	-
3. Keskuspankkirahoituksen painotettu keskikorko joulukuun aikana.....	8.91	8.66	9.89	9.13	9.74	10.81	10.49	7.04	7.00	7.00	5.68	8.61	7.85	11.96
<b>B. ARVOPAPEREIDEN KESKIKOROT</b>														
1. Valtion lainojen painotettu keskikorko vuoden aikana.....	6.46	6.38	7.68	7.99	7.88	7.64	7.76	7.23	8.01	7.81	7.69	7.97	7.80	8.15
2. Valtion yleisobligatioiden painotettu keskikorko vuoden aika.....	6.38	6.19	7.60	8.04	8.23	7.87	7.88	7.32	8.01	7.79	7.54	7.55	7.65	8.00
3. Muiden obligatioiden painotettu keskikorko vuoden aikana.....	6.90	6.99	7.36	7.43	6.92	7.28	7.22	7.10	7.92	7.83	8.10	8.02	8.30	8.76
4. Valtion lainojen ja muiden obligatioiden painotettu keskikorko vuoden aikana..	6.52	6.52	7.59	7.89	7.58	7.57	7.70	7.19	8.00	7.81	7.83	7.99	8.09	8.61
5. Osakkeiden efektiivinen osinkotuotto joulukuun aikana.....	5.24	5.68	5.65	5.72	5.76	7.00	8.11	8.73	6.66	6.44	5.72	5.42	4.11	3.03
<b>C. ANTOLAINAUKSEN PAINOTETUT KESKIKOROT VUODEN LOPUSSA</b>														
1. Liikepankit.....	6.95	7.01	6.98	6.98	6.99	7.39	7.46	7.45	7.42	7.42	7.47	8.39	7.89	9.44
2. Säästöpankit.....	6.92	6.96	7.02	7.24	7.45	7.53	7.58	7.66	7.93	8.01	8.07	9.09	8.51	10.16
3. Osuuspankit.....	7.08	7.15	7.24	7.50	7.68	7.75	7.82	7.90	8.18	8.19	8.21	9.23	8.67	10.29
4. Postipankki.....	6.62	6.79	6.89	6.89	7.11	7.14	7.15	7.28	7.47	7.48	7.47	8.56	7.78	9.26
5. Yhteensä.....	6.94	7.01	7.04	7.15	7.26	7.48	7.54	7.57	7.71	7.72	7.77	8.75	8.18	9.75
<b>D. OTTOLAINAUKSEN PAINOTETUT KESKIKOROT VUODEN LOPUSSA</b>														
1. Liikepankit.....	3.76	3.91	3.70	3.78	3.66	3.59	3.68	3.50	4.04	3.91	3.98	4.82	4.05	5.35
2. Säästöpankit.....	4.36	4.41	4.40	4.46	4.19	4.18	4.22	3.98	4.56	4.40	4.36	5.34	4.57	6.01
3. Osuuspankit.....	4.35	4.38	4.39	4.39	4.08	4.04	4.08	4.04	4.08	3.90	4.54	4.31	4.55	6.01
4. Postipankki.....	3.51	3.58	3.53	3.25	3.13	3.15	3.10	3.06	3.09	2.76	2.86	3.36	3.15	4.30
5. Yhteensä.....	3.43	4.12	4.03	4.04	3.84	3.81	3.87	3.68	4.20	4.01	4.03	4.93	4.20	5.53
KORKOERO: Yhteensä.....	3.51	2.89	3.01	3.11	3.42	3.67	3.67	3.89	3.51	3.71	3.74	3.82	3.98	4.22

YHTEENVETO KOTIMAISISTA KOROISTA VUOSINA 1974 - 1987

VUOSI	1974	1975	1976	1977	1978	1979	1980	1981	1982	1983	1984	1985	1986	1987
<b>A. SUOMEN PANKIN KOROT</b>														
1. Peruskorke vuoden lopussa.....	9.25	9.25	9.25	8.25	7.25	8.50	9.25	9.25	8.50	9.50	9.50	9.00	7.00	7.00
2. Päiväluottojen painotettu keskikorko joulukuun aikana.....	-	26.27	14.53	22.99	9.29	13.53	12.50	11.30	11.50	16.70	15.07	11.96	11.97	11.00
3. Keskuspankkirahoituksen painotettu keskikorko joulukuun aikana.....	10.49	12.33	11.23	14.30	7.94	12.76	13.43	11.74	13.30	16.50	15.07	-	-	-
<b>B. ARVOPAPERIEN KESKIKOROT</b>														
1. Valtion lainojen painotettu keskikorko vuoden aikana.....	8.83	9.62	10.50	10.76	9.74	9.44	10.39	10.98	10.95	10.84	11.10	10.64	8.90	8.19
2. Valtion yleisobligaatoiden painotettu keskikorko vuoden aika.....	8.73	9.60	10.51	10.83	9.71	9.37	10.35	10.98	10.89	10.80	11.04	10.53	8.67	7.97
3. Muiden obligaatoiden painotettu keskikorko vuoden aikana.....	9.56	9.78	10.11	10.06	9.53	9.67	10.60	11.23	10.94	11.02	11.69	11.14	9.73	8.84
4. Valtion lainojen ja muiden obligaatoiden painotettu keskikorko vuoden aikana.....	9.40	9.73	10.32	10.51	9.66	9.54	10.47	11.07	10.95	10.89	11.26	10.79	9.18	8.37
5. Osakkeiden efektiivinen osinkotuotto joulukuun aikana.....	4.61	5.17	6.52	6.97	6.15	5.36	7.22	6.66	5.77	4.01	4.52	4.69	3.27	2.71
<b>C. ANTOLAINAUKSEN PAINOTETUT KESKIKOROT VUODEN LOPUSSA</b>														
1. Liikepankit.....	9.61	9.68	9.71	8.85	7.87	9.06	9.83	9.84	8.95	10.18	10.67	10.37	8.81	8.99
2. Säästöpankit.....	10.32	10.47	10.59	9.73	8.64	9.80	10.57	10.59	9.85	10.65	10.79	10.48	8.94	9.32
3. Osuuspankit.....	10.44	10.52	10.59	9.71	8.66	9.79	10.56	10.55	9.73	10.64	10.67	10.30	8.79	9.26
4. Postipankki.....	9.43	9.88	9.94	8.96	7.95	9.19	9.83	9.83	9.02	10.09	10.37	10.22	8.60	8.82
5. Yhteensä.....	9.92	10.08	10.18	9.29	8.24	9.42	10.18	10.19	9.36	10.39	10.67	10.37	8.81	9.12
<b>D. OTTOLAINAUKSEN PAINOTETUT KESKIKOROT VUODEN LOPUSSA</b>														
1. Liikepankit.....	5.43	5.30	5.49	4.51	3.57	4.55	5.63	5.68	5.01	6.14	6.30	6.05	4.46	4.71
2. Säästöpankit.....	5.98	5.98	6.03	4.89	3.97	5.05	6.03	6.03	5.33	6.31	6.44	6.10	4.51	4.53
3. Osuuspankit.....	5.99	5.93	5.91	4.79	3.87	4.97	5.92	5.95	5.23	6.24	6.37	6.04	4.37	4.40
4. Postipankki.....	4.30	4.17	4.28	3.13	2.62	3.30	4.73	4.74	4.10	5.04	5.12	4.64	3.32	3.50
5. Yhteensä.....	5.54	5.45	5.56	4.50	3.63	4.63	5.70	5.73	5.04	6.08	6.21	5.89	4.33	4.46
KORKOERO: Yhteensä.....	4.38	4.63	4.62	4.79	4.61	4.79	4.48	4.46	4.32	4.31	4.46	4.48	4.48	4.66

II KOROT KOTIMAISILLA RAHOITUSMARKKINOILLA

II 1. Suomen Pankin peruskorko kuukauden lopussa vuosina 1960 - 1988

	1960	1961	1962	1963	1964	1965	1966	1967	1968	1969	1970	1971	1972	1973	1974
KUUKAUSIKOROT															
I.....	6,75	6,75	6,75	7,00	7,00	7,00	7,00	7,00	7,00	7,00	7,00	7,00	7,75	7,75	9,25
II.....	6,75	6,75	6,75	7,00	7,00	7,00	7,00	7,00	7,00	7,00	7,00	7,00	7,75	7,75	9,25
III.....	6,75	6,75	8,00	7,00	7,00	7,00	7,00	7,00	7,00	7,00	7,00	7,00	7,75	7,75	9,25
IV.....	6,75	6,75	7,00	7,00	7,00	7,00	7,00	7,00	7,00	7,00	7,00	7,00	7,75	7,75	9,25
V.....	6,75	6,75	7,00	7,00	7,00	7,00	7,00	7,00	7,00	7,00	7,00	7,00	7,75	7,75	9,25
VI.....	6,75	6,75	7,00	7,00	7,00	7,00	7,00	7,00	7,00	7,00	7,00	8,50	7,75	7,75	9,25
VII.....	6,75	6,75	7,00	7,00	7,00	7,00	7,00	7,00	7,00	7,00	7,00	8,50	7,75	9,25	9,25
VIII.....	6,75	6,75	7,00	7,00	7,00	7,00	7,00	7,00	7,00	7,00	7,00	8,50	7,75	9,25	9,25
IX.....	6,75	6,75	7,00	7,00	7,00	7,00	7,00	7,00	7,00	7,00	7,00	8,50	7,75	9,25	9,25
X.....	6,75	6,75	7,00	7,00	7,00	7,00	7,00	7,00	7,00	7,00	7,00	8,50	7,75	9,25	9,25
XI.....	6,75	6,75	7,00	7,00	7,00	7,00	7,00	7,00	7,00	7,00	7,00	8,50	7,75	9,25	9,25
XII.....	6,75	6,75	7,00	7,00	7,00	7,00	7,00	7,00	7,00	7,00	7,00	8,50	7,75	9,25	9,25

	1976	1976	1976	1977	1978	1979	1980	1981	1982	1983	1984	1985	1986	1987	1988
KUUKAUSIKOROT															
I.....	9,25	9,25	9,25	9,25	8,25	7,25	8,50	9,25	9,25	9,25	8,50	9,50	8,50	7,00	7,00
II.....	9,25	9,25	9,25	9,25	8,25	7,25	9,25	9,25	9,25	8,50	9,50	9,00	8,50	7,00	7,00
III.....	9,25	9,25	9,25	9,25	8,25	7,25	9,25	9,25	9,25	8,50	9,50	9,00	8,00	7,00	7,00
IV.....	9,25	9,25	9,25	9,25	8,25	7,25	9,25	9,25	9,25	8,50	9,50	9,00	8,00	7,00	7,00
V.....	9,25	9,25	9,25	9,25	7,25	7,25	9,25	9,25	9,25	8,50	9,50	9,00	7,00	7,00	8,00
VI.....	9,25	9,25	9,25	9,25	7,25	7,25	9,25	9,25	8,50	9,50	9,50	9,00	7,00	7,00	8,00
VII.....	9,25	9,25	9,25	9,25	7,25	7,25	9,25	9,25	8,50	9,50	9,50	9,00	7,00	7,00	8,00
VIII.....	9,25	9,25	9,25	9,25	7,25	7,25	9,25	9,25	8,50	9,50	9,50	9,00	7,00	7,00	8,00
IX.....	9,25	9,25	9,25	9,25	7,25	7,25	9,25	9,25	8,50	9,50	9,50	9,00	7,00	7,00	8,00
X.....	9,25	9,25	9,25	9,25	7,25	7,25	9,25	9,25	8,50	9,50	9,50	9,00	7,00	7,00	8,00
XI.....	9,25	9,25	9,25	9,25	7,25	8,50	9,25	9,25	8,50	9,50	9,50	9,00	7,00	7,00	8,00
XII.....	9,25	9,25	9,25	9,25	7,25	8,50	9,25	9,25	8,50	9,50	9,50	9,00	7,00	7,00	8,00

II KOROT KOTIMAISILLA RAHOITUSMARKKINOILLA

II 2. Suomen Pankin päiväluottojen painotettu keskikorko kuukauden aikana vuosina 1975 - 1988

	1975	1976	1977	1978	1979	1980	1981	1982	1983	1984	1985	1986	1987	1988
KUUKAUSIKOROT														
I.....	-	20,65	17,08	23,00	9,48	12,70	12,50	12,30	11,00	17,50	14,67	11,64	11,99	11,00
II.....	-	18,99	13,40	19,77	8,40	11,14	12,50	12,45	12,00	17,50	14,18	11,40	11,76	11,00
III.....	-	19,00	15,06	13,08	8,29	11,97	11,72	11,56	13,00	17,50	14,00	11,21	11,44	11,00
IV.....	-	18,53	13,54	10,18	8,42	12,36	10,57	11,50	13,00	16,77	13,96	11,20	11,14	11,00
V.....	-	16,49	17,41	9,12	8,35	12,49	11,00	11,50	16,00	16,53	13,80	12,02	11,00	11,00
VI.....	-	23,41	18,47	9,43	8,35	12,50	11,00	11,50	15,00	16,80	13,77	10,83	11,00	11,00
VII.....	-	19,08	17,85	9,14	8,31	12,50	11,00	11,50	15,00	16,53	13,60	10,80	11,00	11,00
VIII.....	-	14,46	18,63	8,97	8,36	12,50	11,45	11,50	15,00	16,50	13,43	24,17	11,00	11,00
IX.....	21,75	18,31	17,51	9,18	8,68	12,50	11,50	11,45	16,67	16,10	13,11	13,86	11,00	11,00
X.....	28,50	21,07	17,14	10,04	9,13	12,50	11,50	11,70	16,95	15,75	12,78	11,93	11,00	12,83
XI.....	29,00	19,09	19,25	9,85	12,87	12,50	11,50	11,50	16,70	15,48	12,37	11,80	11,00	11,00
XII.....	26,27	14,53	22,99	9,29	13,53	12,50	11,30	11,50	16,70	15,07	11,96	11,97	11,00	-

II KOROT KOTIMAISILLA RAHOITUSMARKKINOILLA

II 3. Suomen Pankin päivätalletusten painotettu keskikorko kuukauden aikana vuosina 1986 - 1988

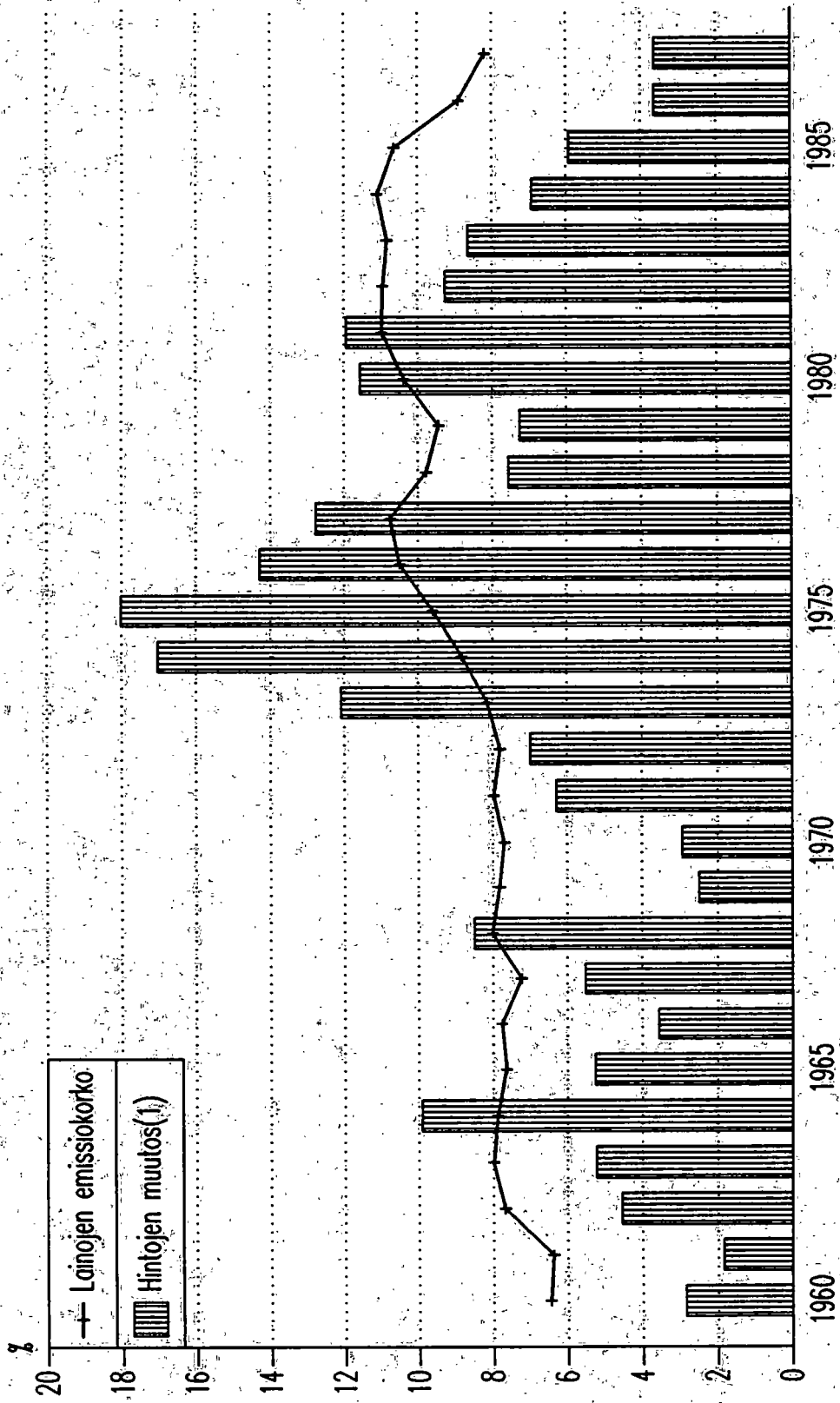
	1975	1976	1977	1978	1979	1980	1981	1982	1983	1984	1985	1986	1987	1988
KUUKAUSIKOROT														
I.....	-	-	-	-	-	-	-	-	-	-	-	10,93	9,00	7,50
II.....	-	-	-	-	-	-	-	-	-	-	-	10,70	8,55	7,50
III.....	-	-	-	-	-	-	-	-	-	-	-	10,52	7,64	7,50
IV.....	-	-	-	-	-	-	-	-	-	-	-	10,50	7,50	7,50
V.....	-	-	-	-	-	-	-	-	-	-	-	11,11	7,50	7,50
VI.....	-	-	-	-	-	-	-	-	-	-	-	10,13	7,50	7,50
VII.....	-	-	-	-	-	-	-	-	-	-	-	10,10	7,50	7,50
VIII.....	-	-	-	-	-	-	-	-	-	-	-	22,05	7,50	7,50
IX.....	-	-	-	-	-	-	-	-	-	-	-	12,26	7,50	7,50
X.....	-	-	-	-	-	-	-	-	-	-	-	11,03	7,50	4,34
XI.....	-	-	-	-	-	-	-	-	-	-	-	10,80	7,50	-
XII.....	-	-	-	-	-	-	-	-	-	-	-	9,00	7,50	-

II KOROT KOTIMAISILLA RAHOITUSMARKKINOILLA

II 4. Keskuspankkirahoituksen painotettu keskkorko kuukauden aikana vuosina 1960 - 1985

	1960	1961	1962	1963	1964	1965	1966	1967	1968	1969	1970	1971	1972
KUUKAUSIKOROT													
I.....	6,75	8,45	8,02	10,05	8,48	7,00	7,00	7,00	7,00	7,00	8,50	7,16	7,76
II.....	6,75	6,75	7,85	9,75	7,92	7,00	7,00	7,00	7,00	7,00	8,74	7,16	7,74
III.....	6,88	7,86	8,25	9,71	8,57	7,00	7,00	7,00	7,00	7,00	11,99	7,23	7,75
IV.....	7,47	7,73	9,68	8,87	8,70	7,00	7,00	7,00	7,00	7,00	11,71	7,24	7,75
V.....	7,71	7,79	9,33	8,49	8,96	7,00	9,32	7,00	7,00	7,00	12,57	7,57	7,77
VI.....	7,94	7,32	9,40	8,36	8,90	7,00	8,97	7,00	7,00	7,00	13,30	8,74	7,76
VII.....	9,05	7,70	10,47	9,41	9,35	7,00	9,65	7,00	7,00	7,00	10,09	8,76	7,77
VIII.....	8,94	7,07	10,46	8,61	9,19	7,00	9,83	7,00	7,00	7,00	13,79	8,70	7,78
IX.....	8,79	7,51	10,08	8,90	9,23	7,00	10,05	7,00	7,00	7,00	13,60	8,69	7,76
X.....	8,67	7,85	9,90	9,54	8,86	7,00	9,37	7,00	7,00	7,24	9,28	8,60	7,78
XI.....	9,01	8,41	9,99	9,20	9,36	10,75	9,61	7,00	7,00	7,00	8,12	8,56	7,76
XII.....	8,91	8,66	9,89	9,13	9,74	10,81	10,49	7,04	7,00	7,00	5,68	8,61	7,85
Jatkuu													
	1973	1974	1975	1976	1977	1978	1979	1980	1981	1982	1983	1984	1985
KUUKAUSIKOROT													
I.....	7,76	11,87	9,97	12,14	11,67	12,52	7,68	11,79	13,61	10,90	12,10	17,50	14,61
II.....	7,80	9,70	9,97	12,49	10,83	10,41	7,59	10,18	12,82	11,95	11,73	17,50	-
III.....	7,88	10,58	11,15	13,12	11,77	8,31	7,53	11,19	12,89	11,72	13,62	17,50	-
IV.....	7,89	11,59	11,52	12,37	10,03	8,89	7,76	11,62	10,26	11,51	13,71	16,82	-
V.....	7,86	11,29	11,66	11,62	11,67	7,51	7,65	12,01	11,20	11,64	14,55	16,52	-
VI.....	7,88	10,32	11,35	12,93	11,93	7,05	7,52	12,50	10,96	11,42	14,33	16,80	-
VII.....	9,39	9,55	11,34	12,83	10,93	7,87	7,68	12,18	10,73	11,09	14,68	16,51	-
VIII.....	9,79	9,36	11,33	11,14	11,64	7,61	7,61	13,06	10,58	10,63	14,69	16,50	-
IX.....	11,02	9,26	11,17	12,29	12,21	7,90	8,03	13,93	11,05	11,25	16,14	16,04	-
X.....	11,63	10,27	14,44	13,63	11,53	8,59	8,50	13,31	11,37	13,08	16,75	15,76	-
XI.....	11,90	10,66	14,37	12,65	12,57	8,31	11,94	12,60	11,26	13,24	16,28	15,48	-
XII.....	11,96	10,49	12,33	11,23	14,30	7,94	12,76	13,43	11,74	13,30	16,50	15,07	-

# VALTION LAINOJEN PAINOTETUT EMISSIOKOROT JA HINTOJEN MUUTOS VUODEN AIKANA 1960 - 1987



(1) Einkustonnusindeksin muutos



II KOROT KOTIMAISILLA RAHOITUSMÄRKKINOILLA

II 5.1. Valtion yleisöbligaatioiden painotettu nimellinen emissiokorko periodin aikana vuosina 1960 - 1988

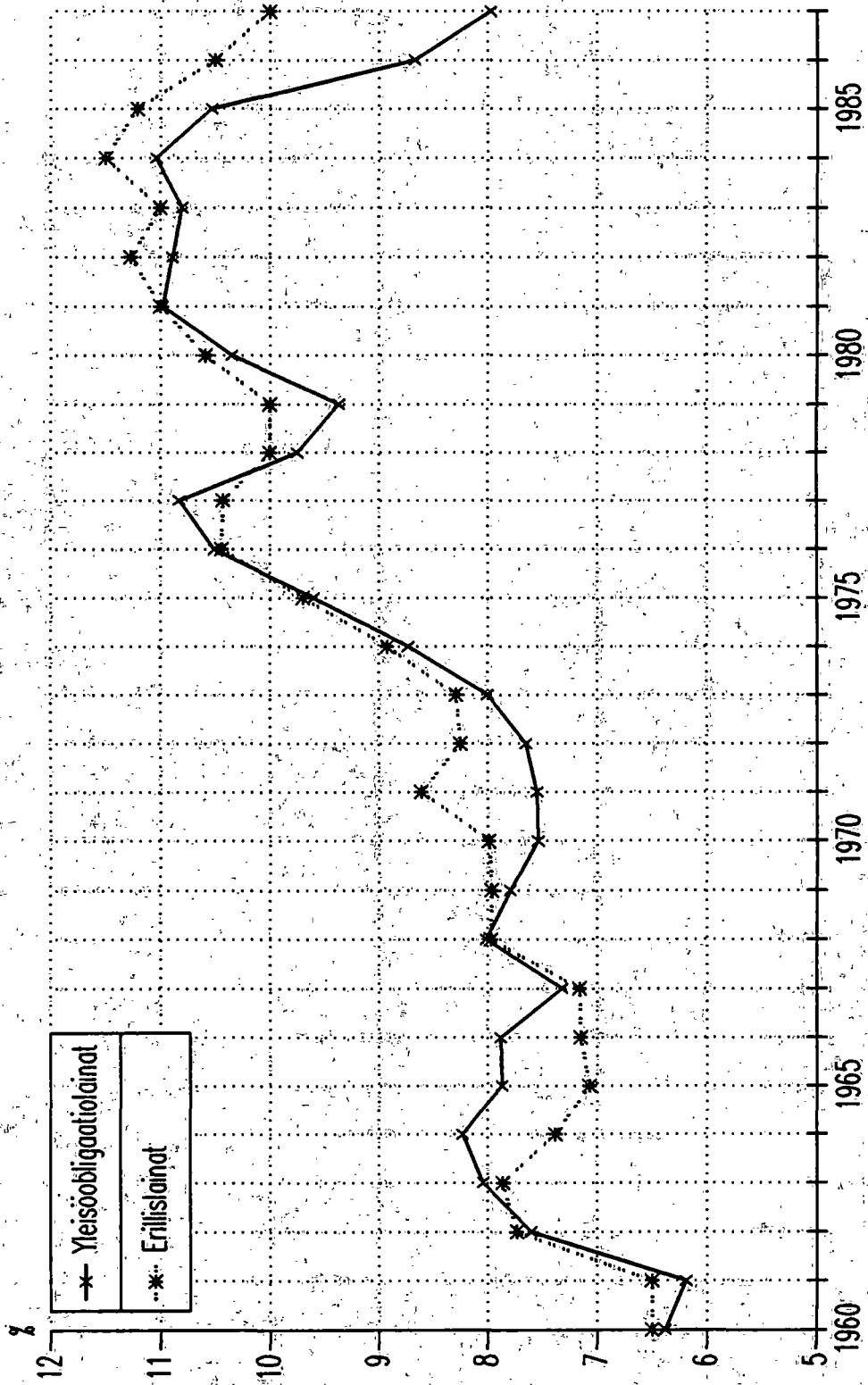
	1960	1961	1962	1963	1964	1965	1966	1967	1968	1969	1970	1971	1972	1973	1974
<b>KUUKAUSIKOROT</b>															
I.....	-	-	-	-	-	-	-	-	-	-	7,59	7,57	7,59	8,00	8,75
II.....	-	-	-	-	-	-	-	-	-	-	7,55	7,54	8,00	8,00	8,75
III.....	-	-	-	-	-	-	-	-	-	-	7,52	7,55	8,00	-	8,75
IV.....	-	-	-	-	-	-	-	-	-	-	7,52	7,54	8,00	-	-
V.....	-	-	-	-	-	-	-	-	-	-	7,55	7,54	7,59	-	8,67
VI.....	-	-	-	-	-	-	-	-	-	-	7,55	7,59	7,66	-	8,77
VII.....	-	-	-	-	-	-	-	-	-	-	7,57	7,59	7,64	-	8,73
VIII.....	-	-	-	-	-	-	-	-	-	-	7,54	7,66	7,70	-	8,79
IX.....	-	-	-	-	-	-	-	-	-	-	7,60	7,66	7,63	-	8,82
X.....	-	-	-	-	-	-	-	-	-	-	7,51	7,51	7,85	-	8,83
XI.....	-	-	-	-	-	-	-	-	-	-	7,51	7,63	7,76	-	8,90
XII.....	-	-	-	-	-	-	-	-	-	-	7,51	8,00	7,74	-	8,83
<b>KOKO VUODEN PAINOTETTU KESKIKORKO.....</b>	<b>6,38</b>	<b>6,19</b>	<b>7,60</b>	<b>8,04</b>	<b>8,23</b>	<b>7,87</b>	<b>7,88</b>	<b>7,32</b>	<b>8,01</b>	<b>7,79</b>	<b>7,54</b>	<b>7,55</b>	<b>7,65</b>	<b>8,00</b>	<b>8,73</b>

	1975	1976	1977	1978	1979	1980	1981	1982	1983	1984	1985	1986	1987	1988
--	------	------	------	------	------	------	------	------	------	------	------	------	------	------

**KUUKAUSIKOROT**

I.....	9,52	9,86	10,96	10,47	9,27	9,94	10,92	10,98	10,58	11,17	10,84	9,74	7,78	7,40
II.....	9,52	9,85	10,97	10,50	9,20	10,13	10,95	10,91	10,70	11,06	10,91	9,96	7,82	9,26
III.....	9,55	9,79	11,00	10,18	9,34	10,38	11,01	11,04	10,59	11,19	10,40	8,77	7,89	7,41
IV.....	9,57	9,93	11,00	10,28	9,36	10,59	11,06	11,04	10,58	10,79	10,34	8,89	7,77	9,83
V.....	9,50	10,91	10,99	9,63	9,40	10,46	10,92	11,12	10,69	11,20	10,45	8,27	7,88	7,15
VI.....	9,50	10,89	11,00	9,42	9,50	10,44	10,94	10,84	10,55	11,29	10,46	8,27	7,85	7,19
VII.....	9,50	10,87	10,97	9,43	9,44	10,49	11,01	10,74	10,80	11,35	10,48	8,25	7,86	7,18
VIII.....	9,53	10,86	11,00	9,51	9,11	10,62	11,01	10,59	11,20	10,83	10,42	8,11	7,87	7,18
IX.....	9,75	10,96	11,00	9,35	9,69	10,35	10,95	10,64	10,97	10,75	10,35	7,75	7,83	7,17
X.....	9,75	10,92	10,25	9,23	9,49	10,49	10,91	10,62	11,19	10,83	10,36	7,90	8,00	7,19
XI.....	9,75	10,96	10,22	9,00	9,57	10,43	10,97	10,68	11,16	10,66	10,50	7,74	8,74	-
XII.....	9,75	10,92	10,19	9,07	9,61	10,42	11,42	10,64	10,88	10,99	10,58	7,90	7,67	-
<b>KOKO VUODEN PAINOTETTU KESKIKORKO.....</b>	<b>9,60</b>	<b>10,51</b>	<b>10,83</b>	<b>9,71</b>	<b>9,37</b>	<b>10,35</b>	<b>10,98</b>	<b>10,89</b>	<b>10,80</b>	<b>11,04</b>	<b>10,53</b>	<b>8,67</b>	<b>7,97</b>	<b>7,76</b>

# VALTION LAINOJEN PAINOTETUT EMISSIOKOROT VUOSINA 1960 - 1987



II KOROT KOTIMAISILLA RAHOITUSMARKKINOILLA

II 5.2. Valtion erillislainojen painotettu nimellinen emissiokorko periodin aikana vuosina 1960 - 1988

	1960	1961	1962	1963	1964	1965	1966	1967	1968	1969	1970	1971	1972	1973	1974
<b>KUUKAUSIKOROT</b>															
I.....	-	-	-	-	-	-	-	-	-	-	8,25	8,25	8,25	8,25	9,25
II.....	-	-	-	-	-	-	-	-	-	-	8,25	8,25	8,25	8,25	8,95
III.....	-	-	-	-	-	-	-	-	-	-	8,25	8,25	8,25	8,25	8,80
IV.....	-	-	-	-	-	-	-	-	-	-	8,25	8,25	8,25	8,25	8,72
V.....	-	-	-	-	-	-	-	-	-	-	8,25	8,25	8,25	8,25	8,87
VI.....	-	-	-	-	-	-	-	-	-	-	8,25	8,25	8,25	8,25	9,31
VII.....	-	-	-	-	-	-	-	-	-	-	8,25	8,75	8,25	8,40	9,37
VIII.....	-	-	-	-	-	-	-	-	-	-	8,25	8,25	8,25	8,39	9,52
IX.....	-	-	-	-	-	-	-	-	-	-	8,25	8,25	8,25	8,25	9,54
X.....	-	-	-	-	-	-	-	-	-	-	8,25	8,25	8,25	8,32	9,44
XI.....	-	-	-	-	-	-	-	-	-	-	8,25	8,25	8,25	8,25	8,25
XII.....	-	-	-	-	-	-	-	-	-	-	7,84	8,70	8,25	8,25	8,62
<b>KOKO VUODEN PAINOTETTU</b>	<b>6,50</b>	<b>6,50</b>	<b>7,73</b>	<b>7,86</b>	<b>7,38</b>	<b>7,07</b>	<b>7,15</b>	<b>7,16</b>	<b>7,97</b>	<b>7,96</b>	<b>7,99</b>	<b>8,61</b>	<b>8,25</b>	<b>8,29</b>	<b>8,92</b>
<b>KESKIKORKO.....</b>															

	1975	1976	1977	1978	1979	1980	1981	1982	1983	1984	1985	1986	1987	1988
<b>KUUKAUSIKOROT</b>														
I.....	9,50	-	-	-	10,00	10,50	-	-	-	-	-	-	-	-
II.....	9,50	-	10,50	10,00	10,00	10,50	-	-	-	-	-	-	-	-
III.....	9,50	10,50	10,50	10,00	10,00	10,50	11,00	11,14	11,00	11,50	11,00	-	-	-
IV.....	9,50	10,50	10,50	10,00	10,00	10,50	11,00	11,30	11,00	11,50	11,14	10,50	10,00	9,75
V.....	9,96	10,50	10,36	10,00	10,00	10,79	11,00	11,07	11,00	11,50	11,17	10,50	10,00	9,75
VI.....	9,72	10,37	10,45	10,00	10,00	10,56	11,00	11,28	11,00	11,50	11,23	10,50	10,00	9,75
VII.....	9,87	10,39	10,40	10,00	10,00	10,93	11,00	11,17	11,00	11,50	11,15	10,50	10,00	9,75
VIII.....	9,50	10,45	10,34	10,00	-	10,66	11,00	11,26	11,00	11,50	11,25	10,50	10,00	9,75
IX.....	-	10,50	10,50	10,00	10,00	10,50	11,00	11,30	11,00	11,50	11,25	10,50	10,00	9,75
X.....	9,50	10,38	10,46	10,00	10,00	10,58	11,00	11,30	11,00	11,50	11,25	10,50	10,00	-
XI.....	9,50	10,50	10,45	10,00	10,00	10,56	11,00	11,30	11,00	11,50	11,25	10,50	10,00	-
XII.....	-	-	-	-	-	-	-	-	-	-	-	-	-	-
<b>KOKO VUODEN PAINOTETTU</b>	<b>9,70</b>	<b>10,44</b>	<b>10,43</b>	<b>10,00</b>	<b>10,00</b>	<b>10,59</b>	<b>11,00</b>	<b>11,27</b>	<b>11,00</b>	<b>11,50</b>	<b>11,21</b>	<b>10,50</b>	<b>10,00</b>	<b>9,75</b>
<b>KESKIKORKO.....</b>														

II KOROT KOTIMAISILLA RAHOITUSMARKKINOILLA

II 6. Muiden obligaatioiden painotettu nimellinen emissiokorko periodin aikana vuosina 1960 - 1988

	1960	1961	1962	1963	1964	1965	1966	1967	1968	1969	1970	1971	1972	1973	1974
I.....	-	-	-	-	-	-	-	-	-	-	-	7,50	8,50	8,25	7,50
II.....	-	-	-	-	-	-	-	-	-	-	8,06	8,23	-	8,25	9,72
III.....	-	-	-	-	-	-	-	-	-	-	8,11	7,50	7,75	8,50	9,25
IV.....	-	-	-	-	-	-	-	-	-	-	7,50	8,00	8,36	8,36	9,00
V.....	-	-	-	-	-	-	-	-	-	-	8,00	-	8,50	8,16	9,75
VI.....	-	-	-	-	-	-	-	-	-	-	8,00	8,25	8,25	8,45	8,25
VII.....	-	-	-	-	-	-	-	-	-	-	-	-	8,50	8,25	9,25
VIII.....	-	-	-	-	-	-	-	-	-	-	-	-	8,36	8,95	9,47
IX.....	-	-	-	-	-	-	-	-	-	-	8,25	8,08	8,50	9,09	9,94
X.....	-	-	-	-	-	-	-	-	-	-	8,25	7,94	8,12	9,50	9,92
XI.....	-	-	-	-	-	-	-	-	-	-	8,09	8,50	-	9,32	-
XII.....	-	-	-	-	-	-	-	-	-	-	8,13	7,43	8,29	9,75	9,70
KOKO VUODEN PAINOTETTU KESKIKORKO.....	6,90	6,99	7,36	7,43	6,92	7,28	7,22	7,10	7,92	7,83	8,10	8,02	8,30	8,76	9,56

KUUKAUSIKOROT

	1975	1976	1977	1978	1979	1980	1981	1982	1983	1984	1985	1986	1987	1988
I.....	10,25	-	10,25	8,25	-	10,75	10,75	11,00	11,03	11,75	11,37	10,34	-	-
II.....	9,52	-	-	9,84	9,63	10,09	11,75	11,75	-	11,25	12,25	-	8,49	7,68
III.....	9,95	9,67	11,07	10,75	9,65	10,88	11,66	11,48	10,00	11,75	10,70	9,58	8,91	7,65
IV.....	9,25	10,07	-	-	10,00	10,50	10,98	11,50	10,62	11,13	11,11	10,38	-	10,56
V.....	9,99	9,75	-	-	10,11	10,69	-	10,89	10,50	11,75	-	-	10,82	-
VI.....	-	-	10,19	9,35	9,37	9,64	10,44	10,29	9,94	-	11,78	9,92	11,50	10,25
VII.....	9,75	10,25	-	9,50	-	11,50	9,49	9,49	11,47	12,25	11,13	-	10,75	10,30
VIII.....	-	10,50	10,75	9,50	-	11,25	11,50	10,39	11,65	12,00	12,25	9,75	10,00	10,12
IX.....	10,25	9,25	10,87	9,96	10,00	10,95	11,41	10,98	11,75	11,44	10,93	8,20	8,35	7,25
X.....	9,93	10,45	-	8,67	8,48	10,75	11,00	10,75	12,25	-	-	-	10,75	-
XI.....	9,25	-	9,98	9,25	10,00	10,38	10,30	9,88	11,75	11,25	-	11,32	-	-
XII.....	9,78	9,97	9,35	8,83	9,83	9,98	-	11,82	10,59	12,83	12,25	9,75	-	-
KOKO VUODEN PAINOTETTU KESKIKORKO.....	9,78	10,11	10,06	9,53	9,67	10,60	11,23	10,94	11,02	11,69	11,14	9,73	8,84	8,05

II KOROT KOTIMAISILLA RAHOITUSMARKKINOILLA

II 7. Valtion lainojen ja muiden obligaatioiden painotettu nimellinen emissiokorko periodin aikana vuosina 1960 - 1988

	1960	1961	1962	1963	1964	1965	1966	1967	1968	1969	1970	1971	1972	1973	1974
<b>KUUKAUSIKOROT</b>															
I.....	-	-	-	-	-	-	-	-	-	-	7,69	7,62	7,85	8,09	8,72
II.....	-	-	-	-	-	-	-	-	-	-	7,92	8,14	8,16	8,21	9,66
III.....	-	-	-	-	-	-	-	-	-	-	7,99	7,56	7,93	8,47	9,17
IV.....	-	-	-	-	-	-	-	-	-	-	7,76	7,95	8,34	8,36	9,00
V.....	-	-	-	-	-	-	-	-	-	-	7,65	7,58	7,83	8,16	9,20
VI.....	-	-	-	-	-	-	-	-	-	-	7,82	8,03	8,22	8,45	8,52
VII.....	-	-	-	-	-	-	-	-	-	-	8,01	8,64	8,28	8,33	9,28
VIII.....	-	-	-	-	-	-	-	-	-	-	7,96	8,13	8,33	8,87	9,26
IX.....	-	-	-	-	-	-	-	-	-	-	8,16	8,07	8,39	9,09	9,92
X.....	-	-	-	-	-	-	-	-	-	-	7,56	7,75	8,07	9,04	9,79
XI.....	-	-	-	-	-	-	-	-	-	-	7,92	8,25	7,79	9,31	8,34
XII.....	-	-	-	-	-	-	-	-	-	-	7,83	8,44	8,24	9,23	9,49
<b>KOKO VUODEN PAINOTETTU KESKIKORKO.....</b>	<b>6,52</b>	<b>6,52</b>	<b>7,59</b>	<b>7,89</b>	<b>7,58</b>	<b>7,57</b>	<b>7,70</b>	<b>7,19</b>	<b>8,00</b>	<b>7,81</b>	<b>7,83</b>	<b>7,99</b>	<b>8,09</b>	<b>8,61</b>	<b>9,40</b>

	1975	1976	1977	1978	1979	1980	1981	1982	1983	1984	1985	1986	1987	1988
--	------	------	------	------	------	------	------	------	------	------	------	------	------	------

**KUUKAUSIKOROT**

I.....	9,74	9,86	10,80	10,31	9,29	10,00	10,90	10,98	10,71	11,27	11,06	9,97	7,78	7,40
II.....	9,52	9,85	10,97	10,16	9,64	10,11	11,57	11,52	10,70	11,07	11,34	9,96	8,38	8,42
III.....	9,96	9,73	11,00	10,37	9,45	10,57	11,30	11,21	10,54	11,38	10,55	9,16	8,28	7,51
IV.....	9,27	10,06	10,92	10,24	9,89	10,53	11,00	11,23	10,62	11,12	10,95	9,62	7,77	9,86
V.....	9,81	10,72	10,98	9,64	9,62	10,60	10,92	10,99	10,66	11,28	10,51	8,28	8,47	7,28
VI.....	9,80	10,83	10,55	9,60	9,42	10,12	10,65	10,50	10,48	11,30	11,08	9,44	8,74	9,52
VII.....	9,72	10,40	10,80	9,58	9,54	10,54	11,27	10,85	11,09	11,71	11,02	9,70	9,67	9,54
VIII.....	9,72	10,56	10,71	9,59	9,23	10,68	11,11	10,56	11,27	11,07	10,52	8,60	8,00	8,01
IX.....	9,98	10,77	10,91	9,79	9,91	10,70	11,14	10,84	11,44	11,27	10,72	8,16	8,23	7,25
X.....	9,91	10,55	10,25	8,95	9,00	10,53	10,93	10,73	11,24	10,85	10,39	7,92	8,22	7,20
XI.....	9,59	10,84	10,05	9,19	9,80	10,43	10,80	10,44	11,36	10,72	10,58	10,31	8,74	-
XII.....	9,75	10,22	9,75	9,12	9,83	10,36	11,15	11,40	10,94	11,56	11,10	10,19	9,23	-
<b>KOKO VUODEN PAINOTETTU KESKIKORKO.....</b>	<b>9,73</b>	<b>10,32</b>	<b>10,51</b>	<b>9,66</b>	<b>9,54</b>	<b>10,47</b>	<b>11,07</b>	<b>10,95</b>	<b>10,89</b>	<b>11,26</b>	<b>10,79</b>	<b>9,18</b>	<b>8,37</b>	<b>8,00</b>

II KOROT KOTIMAISILLA RAHOITUSMARKKINOILLA

II 8. Joukkovelkakirjojen painotetut efektiiviset emissiokorot vuonna 1980

Kuukaudet	I	II	III	IV	V	VI	VII	VIII	IX	X	XI	XII I - XII	
ERILLISLAINAT.....	11,64	9,94	10,30	7,02	10,54	10,58	10,64	10,84	10,16	8,57	10,05	9,75	9,24
Yritykset.....	11,04	-	10,18	10,64	10,85	10,70	11,89	10,82	10,50	11,53	11,30	-	10,79
Rahoituslaitokset.....	12,33	9,86	-	6,70	10,33	10,50	-	-	9,00	7,50	9,78	9,24	8,32
Valtio.....	-	10,50	10,50	10,50	10,62	10,79	10,56	10,93	10,66	10,50	10,58	10,56	10,59
YLEISLAINAT.....	9,98	10,47	10,60	10,59	10,46	10,44	10,49	10,52	10,72	10,53	10,43	10,89	10,51
Verolliset.....	11,04	-	-	-	-	-	-	-	-	10,75	-	12,00	11,53
Yritykset.....	11,04	-	-	-	-	-	-	-	-	-	-	-	11,04
Rahoituslaitokset.....	-	-	-	-	-	-	-	-	-	10,75	-	12,00	11,58
Valtio.....	-	-	-	-	-	-	-	-	-	-	-	-	-
Kunnat.....	-	-	-	-	-	-	-	-	-	-	-	-	-
Kiinteäkorkoiset.....	11,04	-	-	-	-	-	-	-	-	-	-	-	11,04
Vaihtuvakorkoiset.....	-	-	-	-	-	-	-	-	-	10,75	-	12,00	11,58
Verottomat.....	9,94	10,47	10,60	10,59	10,46	10,44	10,49	10,52	10,72	10,49	10,43	10,42	10,44
Rahoituslaitokset.....	-	10,50	11,00	-	-	-	-	-	11,00	-	-	-	10,84
Valtio.....	9,94	10,13	10,38	10,59	10,46	10,44	10,49	10,52	10,36	10,49	10,43	10,42	10,35
JOUKKOVELKAKIRJAT(1).....	10,09	10,29	10,58	7,56	10,51	10,53	10,60	10,61	10,62	10,11	10,20	10,45	10,00
OPTIOLAINAT.....	-	-	-	-	-	-	-	-	-	-	-	-	-
VAIHTOVELKAKIRJALAINAT...	-	-	-	-	-	-	-	-	-	-	-	-	-
JOUKKOVELKAKIRJAT(2).....	10,09	10,29	10,58	7,56	10,51	10,53	10,60	10,61	10,62	10,11	10,20	10,45	10,00
Yritykset.....	11,04	-	10,18	10,64	10,85	10,70	11,89	10,82	10,50	11,53	11,30	-	10,81
Rahoituslaitokset.....	12,33	10,29	11,00	6,70	10,33	10,50	-	-	10,80	9,13	9,78	10,44	9,28
Valtio.....	9,94	10,29	10,38	10,58	10,49	10,48	10,54	10,54	10,41	10,49	10,46	10,46	10,39
Kunnat.....	-	-	-	-	-	-	-	-	-	-	-	-	-
Muut.....	-	-	-	-	-	-	-	-	-	-	-	-	-

(1) Joukkovelkakirjat ilman optio- ja vaihtovelkakirjalainoja

(2) Kaikki joukkovelkakirjat

II KOROT KOTIMAISILLA RAHOITUSMARKKINOILLA

II 8. Joukkovelkakirjojen painotetut efektiiviset emissiokorot vuonna 1981

Kuukaudet	I	II	III	IV	V	VI	VII	VIII	IX	X	XI	XII	I - XII
ERILLISLAINAT.....	10,75	7,64	11,31	11,07	7,72	10,71	10,30	10,56	10,85	9,20	10,67	11,00	10,32
Yritykset.....	-	-	11,31	-	-	11,24	-	11,50	10,58	-	11,00	-	11,10
Rahoituslaitokset.....	10,75	7,64	-	11,07	7,64	10,52	10,12	9,00	10,78	8,97	9,73	-	9,98
Valtio.....	-	-	-	11,00	11,00	11,00	11,00	11,00	11,00	11,00	11,00	11,00	11,00
YLEISÖLAINAT.....	10,92	11,57	11,30	12,07	11,37	10,94	11,01	11,16	11,25	10,91	10,97	11,42	11,26
Verolliset.....	-	-	-	12,91	13,00	-	-	13,00	-	-	-	12,00	12,94
Yritykset.....	-	-	-	13,38	-	-	-	13,00	-	-	-	-	13,33
Rahoituslaitokset.....	-	-	-	12,17	13,00	-	-	-	-	-	-	12,00	12,67
Valtio.....	-	-	-	-	-	-	-	-	-	-	-	-	-
Kunnat.....	-	-	-	-	-	-	-	-	-	-	-	-	-
Kiinteäkorkoiset.....	-	-	-	13,14	13,00	-	-	13,00	-	-	-	12,00	13,06
Vaihtuvakorkoiset.....	-	-	-	12,25	-	-	-	-	-	-	-	-	12,25
Verottomat.....	10,92	11,57	11,30	11,06	10,92	10,94	11,01	11,01	11,25	10,91	10,97	11,42	11,12
Rahoituslaitokset.....	-	11,75	11,75	-	-	-	-	-	11,75	-	-	-	11,75
Valtio.....	10,92	10,95	11,01	11,06	10,92	10,94	11,01	11,01	10,95	10,91	10,97	11,42	10,98
JOUKKOVELKAKIRJAT(1).....	10,90	10,77	11,30	11,43	10,50	10,77	10,38	10,98	11,15	10,15	10,83	11,16	10,89
OPTIOLAINAT.....	-	-	-	-	-	-	-	-	-	-	-	-	-
VAIHTOVELKAKIRJALAINAT....	-	-	-	-	-	-	-	-	-	-	-	-	-
JOUKKOVELKAKIRJAT(2).....	10,90	10,77	11,30	11,43	10,50	10,77	10,38	10,98	11,15	10,15	10,83	11,16	10,89
Yritykset.....	-	-	11,31	13,38	-	11,24	-	12,13	10,58	-	11,00	-	11,92
Rahoituslaitokset.....	10,75	10,73	11,75	11,19	9,85	10,52	10,12	9,00	11,59	8,97	9,73	12,00	10,64
Valtio.....	10,92	10,95	11,01	11,06	10,92	10,95	11,01	11,00	10,96	10,92	10,97	11,15	10,98
Kunnat.....	-	-	-	-	-	-	-	-	-	-	-	-	-
Muut.....	-	-	-	-	-	-	-	-	-	-	-	-	-

(1) Joukkovelkakirjat ilman optio- ja vaihtovelkakirjalainoja

(2) Kaikki joukkovelkakirjat

II KOROT KOTIMAISILLA RAHOITUSMARKKINOILLA

II 8. Joukkovelkakirjojen painotetut efektiiviset emissiokorot vuonna 1982

Kuukaudet	I	II	III	IV	V	VI	VII	VIII	IX	X	XI	XII	I - XII
ERILLISLAINAT.....	5,00	-	9,91	10,31	10,18	9,40	10,79	10,51	10,03	10,33	10,47	11,00	10,23
Yritykset.....	5,00	-	10,83	9,13	8,51	10,70	10,25	10,20	10,36	10,10	10,85	10,54	10,02
Rahoituslaitokset.....	-	-	9,24	11,01	10,96	8,23	9,25	10,50	9,00	10,27	9,73	8,85	10,01
Valtio.....	-	-	-	11,14	11,30	11,07	11,28	11,17	11,26	11,30	11,30	11,30	11,27
YLEISLAINAT.....	10,98	11,52	11,26	11,04	11,12	10,84	10,74	11,34	10,92	10,79	11,49	12,61	11,18
Verolliset.....	-	11,50	-	-	-	-	-	12,50	-	12,50	12,50	12,96	12,59
Yritykset.....	-	-	-	-	-	-	-	-	-	12,50	-	13,08	12,93
Rahoituslaitokset.....	-	11,50	-	-	-	-	-	12,50	-	-	12,50	12,50	12,46
Valtio.....	-	-	-	-	-	-	-	-	-	-	-	-	-
Kunnat.....	-	-	-	-	-	-	-	-	-	-	-	-	-
Kiinteäkorkoiset.....	-	11,50	-	-	-	-	-	-	-	-	-	12,50	12,15
Vaihtuvakorkoiset.....	-	-	-	-	-	-	-	12,50	-	12,50	12,50	13,08	12,63
Verottomat.....	10,98	11,52	11,26	11,04	11,12	10,84	10,74	10,59	10,92	10,62	10,68	10,64	11,02
Rahoituslaitokset.....	-	11,75	11,75	-	-	-	-	-	11,25	-	-	-	11,58
Valtio.....	10,98	10,91	11,04	11,04	11,12	10,84	10,74	10,59	10,64	10,62	10,68	10,64	10,89
JOUKKOVELKAKIRJAT(1).....	10,95	11,52	10,82	10,52	10,55	9,73	10,78	10,95	10,53	10,51	11,14	11,37	10,71
OPTIOLAINAT.....	-	-	-	-	-	-	-	-	-	-	-	-	-
VAIHTOVELKAKIRJALAINAT....	10,00	-	-	-	-	-	-	-	-	-	-	-	10,00
JOUKKOVELKAKIRJAT(2).....	10,73	11,52	10,82	10,52	10,55	9,73	10,78	10,95	10,53	10,51	11,14	11,37	10,69
Yritykset.....	9,93	-	10,83	9,13	8,51	10,70	10,25	10,20	10,36	10,58	10,85	11,71	10,21
Rahoituslaitokset.....	-	11,74	10,56	11,01	10,96	8,23	9,25	11,41	10,50	10,27	11,66	10,09	10,64
Valtio.....	10,98	10,91	11,04	11,06	11,13	10,86	11,13	10,70	10,70	10,71	10,73	11,24	10,95
Kunnat.....	-	-	-	-	-	-	-	-	-	-	10,50	11,99	11,89
Muut.....	-	-	-	-	-	-	-	-	-	-	-	-	-

(1) Joukkovelkakirjat ilman optio- ja vaihtovelkakirjalainoja

(2) Kaikki joukkovelkakirjat

II KOROT KOTIMAISILLA RAHOITUSMARKKINOILLA

II 8. Joukkovelkakirjojen painotetut efektiiviset emissiokorot vuonna 1983

Kuukaudet	I	II	III	IV	V	VI	VII	VIII	IX	X	XI	XII	I - XII
ERILLISLAINAT.....	10,63	7,76	10,47	10,27	10,68	10,46	13,42	10,88	11,61	13,92	12,92	11,13	12,06
Yritykset.....	10,67	-	10,48	10,53	10,41	10,37	11,48	11,34	11,62	11,13	11,90	11,44	11,07
Rahoituslaitokset.....	10,50	7,76	10,25	10,13	10,92	-	14,20	10,51	-	14,75	13,19	9,65	12,64
Valtio.....	-	-	-	11,00	11,00	11,00	11,00	11,00	11,00	11,00	11,00	11,00	11,00
YLEISLAINAT.....	11,09	11,07	10,69	11,71	10,86	10,55	10,80	11,82	12,02	12,13	11,72	13,49	11,42
Verolliset.....	12,31	12,75	12,72	12,85	12,88	-	-	13,56	13,58	13,50	13,50	13,50	13,09
Yritykset.....	12,25	12,75	13,00	12,81	-	-	-	-	13,75	-	13,50	13,50	12,75
Rahoituslaitokset.....	12,50	-	12,50	12,86	12,88	-	-	13,56	13,50	13,50	13,50	-	13,25
Valtio.....	-	-	-	-	-	-	-	-	-	-	-	-	-
Kunnat.....	-	-	-	-	-	-	-	-	-	13,69	-	-	13,69
Kiinteäkorkeiset.....	12,25	-	13,00	13,00	-	-	-	-	-	-	-	-	12,52
Vaihtuvakorkeiset.....	12,50	12,75	12,50	12,66	12,88	-	-	13,56	13,58	13,50	13,50	13,50	13,30
Verottomat.....	10,73	10,70	10,59	11,03	10,69	10,55	10,80	11,20	11,45	11,19	11,16	10,88	10,92
Rahoituslaitokset.....	11,25	-	-	11,25	-	-	-	-	11,75	-	-	-	11,46
Valtio.....	10,58	10,70	10,59	10,58	10,69	10,55	10,80	11,20	10,97	11,19	11,16	10,88	10,80
JOUKKOVELKAKIRJAT(1).....	11,06	8,54	10,64	10,95	10,78	10,48	13,40	11,49	11,98	13,30	12,77	11,19	11,78
OPTIOLAINAT.....	-	-	-	-	-	-	-	-	-	-	-	-	-
VAIHTOVELKAKIRJALAINAT....	-	-	-	-	-	10,25	-	-	-	-	-	-	10,25
JOUKKOVELKAKIRJAT(2).....	11,06	8,54	10,64	10,95	10,78	10,46	13,40	11,49	11,98	13,30	12,77	11,19	11,77
Yritykset.....	11,96	12,75	10,79	11,01	10,41	10,35	11,48	11,34	12,64	11,13	12,09	11,67	11,37
Rahoituslaitokset.....	11,39	7,76	10,71	10,99	11,33	-	14,20	12,01	12,25	14,48	13,19	9,65	12,58
Valtio.....	10,58	10,70	10,59	10,63	10,71	10,66	10,99	11,18	10,97	11,19	11,13	11,00	10,84
Kunnat.....	11,50	-	-	-	11,00	-	12,62	-	-	13,69	-	12,76	12,37
Muut.....	-	-	11,50	-	-	-	-	-	-	-	-	-	11,50

(1) Joukkovelkakirjat ilman optio- ja vaihtovelkakirjalainoja

(2) Kaikki joukkovelkakirjat

II KOROT KOTIMAISILLA RAHOITUSMARKKINOILLA

II 8. Joukkovelkakirjojen painotetut efektiiviset emissiokorot vuonna 1984

Kuukaudet	I	II	III	IV	V	VI	VII	VIII	IX	X	XI	XII	I - XII
ERILLISLAINAT.....	13,75	14,64	9,88	11,46	11,72	13,06	11,68	10,53	10,88	12,60	12,56	11,85	12,37
Yritykset.....	10,88	11,25	11,50	11,15	11,88	11,30	11,10	11,33	10,98	11,96	11,29	12,70	11,59
Rahoituslaitokset.....	14,00	14,70	8,16	11,48	11,37	13,40	12,25	10,05	10,72	14,25	13,65	11,75	12,93
Valtio.....	-	-	-	11,50	11,50	11,50	11,50	11,50	11,50	11,50	11,50	11,50	11,50
YLEISÖLAINAT.....	11,61	12,37	11,73	12,91	12,19	11,70	11,56	11,74	11,51	11,13	11,65	11,99	11,76
Verolliset.....	13,76	13,50	13,65	13,58	13,77	13,65	13,75	13,75	12,30	13,57	14,15	12,88	13,35
Yritykset.....	-	13,50	13,50	13,59	13,75	13,80	-	13,75	10,25	13,75	13,63	9,34	12,39
Rahoituslaitokset.....	13,76	13,50	13,72	13,50	13,78	13,50	13,75	13,75	13,73	13,50	14,79	13,60	13,74
Valtio.....	-	-	-	-	-	-	-	-	-	-	-	-	-
Kunnat.....	-	-	-	-	-	-	-	-	-	-	-	-	14,00
Kiinteäkorkoiset.....	13,50	-	-	13,75	13,75	13,75	-	13,75	10,25	13,68	13,13	-	12,89
Vaihtuvakorkoiset.....	13,83	13,50	13,65	13,50	13,90	13,62	13,75	13,75	13,73	13,50	14,27	12,88	13,55
Verottomat.....	11,27	11,06	11,39	10,79	11,20	11,29	11,35	10,83	11,06	10,83	10,66	10,99	11,13
Rahoituslaitokset.....	11,75	-	11,75	-	-	-	-	-	11,25	-	-	-	11,54
Valtio.....	11,17	11,06	11,19	10,79	11,20	11,29	11,35	10,83	10,75	10,83	10,66	10,99	11,04
JOUKKOVELKAKIRJAT(1).....	12,12	14,16	11,26	11,75	12,07	12,68	11,65	11,28	11,30	12,01	12,20	11,91	12,04
OPTIOLAINAT.....	-	-	-	-	-	-	-	-	-	-	-	-	-
VAIHTOVELKAKIRJALAINAT.....	-	-	-	-	-	9,50	-	-	-	-	-	-	9,50
JOUKKOVELKAKIRJAT(2).....	12,12	14,16	11,26	11,75	12,07	12,56	11,65	11,28	11,30	12,01	12,20	11,91	12,04
Yritykset.....	10,88	13,17	11,98	12,03	12,15	11,24	11,10	11,89	10,70	12,03	11,72	11,93	11,74
Rahoituslaitokset.....	13,37	14,64	11,05	11,58	13,15	13,40	12,39	11,48	11,72	14,14	13,80	13,29	12,91
Valtio.....	11,17	11,06	11,19	11,09	11,21	11,30	11,42	10,86	10,82	10,85	10,71	11,31	11,10
Kunnat.....	-	-	12,52	13,15	12,96	12,00	13,96	-	-	12,50	-	13,40	12,93
Muut.....	-	-	-	-	-	-	-	-	-	13,23	-	-	13,23

(1) Joukkovelkakirjat ilman optio- ja vaihtovelkakirjalainoja

(2) Kaikki joukkovelkakirjat

II KOROT KOTIMAISILLA RAHOITUSMARKKINOILLA

II. 8. Joukkovelkakirjojen painotetut efektiiviset emissiokorot vuonna 1985

Kuukaudet	I	II	III	IV	V	VI	VII	VIII	IX	X	XI	XII	I - XII
ERILLISLAINAT.....	11,86	10,28	11,85	10,84	11,40	11,49	11,13	11,32	11,30	11,50	10,67	11,62	11,30
Yritykset.....	11,85	11,15	11,85	11,57	11,49	11,46	10,85	12,63	11,99	11,58	10,89	9,72	11,19
Rahoituslaitokset.....	11,75	9,94	-	10,31	-	11,64	11,13	-	10,60	-	9,50	12,09	11,36
Valtio.....	-	-	-	11,00	11,14	11,17	11,23	11,15	11,25	11,25	11,25	11,25	11,21
YLEISLAINAT.....	11,60	12,39	11,51	12,60	11,97	12,49	12,04	11,15	11,06	10,47	11,12	11,66	11,79
Verolliset.....	13,44	13,22	12,80	12,76	12,77	12,65	12,75	12,65	12,83	12,50	12,80	11,88	12,73
Yritykset.....	13,55	13,25	12,56	12,87	12,77	12,65	-	12,75	12,93	12,75	12,75	12,23	12,71
Rahoituslaitokset.....	13,42	13,22	13,06	12,73	12,78	12,63	12,75	12,56	12,77	12,50	12,87	11,75	12,75
Valtio.....	-	-	-	-	-	-	-	-	-	-	-	-	-
Kunnat.....	14,00	-	-	-	12,83	12,76	-	13,25	12,80	-	12,75	12,75	12,85
Kiinteäkorkoiset.....	13,25	13,25	12,80	12,75	12,78	12,67	12,75	12,44	12,82	12,50	12,80	11,83	12,70
Vaihtuvakorkoiset.....	13,59	13,05	-	12,99	12,75	12,14	-	12,87	13,00	-	13,00	12,49	13,07
Verottomat.....	10,97	10,91	10,54	10,34	10,45	10,46	10,48	10,42	10,60	10,36	10,50	10,58	10,62
Rahoituslaitokset.....	11,25	-	10,75	-	-	-	-	-	10,75	-	-	-	10,94
Valtio.....	10,84	10,91	10,40	10,34	10,45	10,46	10,48	10,42	10,35	10,36	10,50	10,58	10,53
JOUKKOVELKAKIRJAT(1).....	11,62	11,53	11,56	11,95	11,92	12,25	11,52	11,17	11,11	10,59	11,02	11,63	11,64
OPTIOLAINAT.....	-	-	-	-	-	-	-	-	-	-	-	-	-
VAIHTOVELKAKIRJALAINAT.....	-	-	-	-	-	-	-	-	-	-	12,50	-	12,50
JOUKKOVELKAKIRJAT(2).....	11,62	11,53	11,56	11,95	11,92	12,25	11,52	11,17	11,11	10,59	11,03	11,63	11,64
Yritykset.....	13,19	11,66	12,27	12,23	12,57	12,36	10,85	12,70	12,28	11,58	11,69	9,87	12,15
Rahoituslaitokset.....	12,21	11,70	11,85	11,98	12,78	12,39	12,04	12,56	10,88	12,50	11,48	12,01	12,00
Valtio.....	10,84	10,91	10,40	10,61	10,51	10,69	10,96	10,50	10,35	10,39	10,58	11,07	10,64
Kunnat.....	12,75	-	-	12,83	12,74	-	-	13,00	12,80	-	12,75	12,75	12,75
Muut.....	-	-	-	11,50	12,00	-	-	-	-	-	12,75	10,75	11,23

(1) Joukkovelkakirjat ilman optio- ja vaihtovelkakirjalainoja

(2) Kaikki joukkovelkakirjat

II KOROT KOTIMAISILLA RAHOITUSMARKKINOILLA

II 8. Joukkovelkakirjojen painotetut efektiiviset emissiokorot vuonna 1986

Kuukaudet	I	II	III	IV	V	VI	VII	VIII	IX	X	XI	XII	I - XII
ERILLISLAINAT.....	12,34	10,02	11,08	10,15	11,07	9,82	10,45	9,64	10,31	9,41	10,12	10,26	10,49
Yritykset.....	-	11,39	10,01	10,42	11,12	8,48	9,50	9,91	10,30	9,73	10,80	10,86	9,71
Rahoituslaitokset.....	12,34	9,72	11,16	10,08	-	10,42	10,80	9,38	-	8,00	9,60	10,07	10,85
Valtio.....	-	-	-	-	10,50	10,50	10,50	10,50	10,50	10,50	10,50	10,50	10,50
YLEISÖLAINAT.....	10,23	11,24	9,62	10,49	8,96	10,62	10,46	8,65	9,78	9,35	11,08	11,33	9,92
Verolliset.....	12,04	11,42	10,92	11,19	11,03	11,16	11,04	11,15	11,30	11,90	11,73	11,97	11,40
Yritykset.....	12,20	11,72	11,09	11,27	11,11	11,19	11,40	11,38	11,36	11,89	11,95	11,92	11,40
Rahoituslaitokset.....	11,89	10,90	10,71	11,06	10,50	11,06	10,81	10,75	11,28	11,91	11,60	12,00	11,35
Valtio.....	-	-	-	-	-	-	-	-	-	-	-	-	-
Kunnat.....	12,50	-	-	-	11,40	11,15	11,30	-	11,25	-	12,00	12,00	11,91
Kiinteäkorkoiset.....	12,04	11,63	11,02	11,21	11,14	11,11	11,18	11,15	11,45	11,92	11,77	11,97	11,51
Vaihtuvakorkoiset.....	12,05	10,75	10,70	11,17	10,50	11,35	10,54	-	11,04	11,78	11,33	12,00	11,06
Verottomat.....	9,82	9,96	8,85	8,89	8,27	8,27	8,25	8,11	7,95	7,90	7,74	7,90	8,76
Rahoituslaitokset.....	10,00	-	9,00	-	-	-	-	-	8,00	-	-	-	9,06
Valtio.....	9,74	9,96	8,77	8,89	8,27	8,27	8,25	8,11	7,75	7,90	7,74	7,90	8,67
JOUKKOVELKAKIRJAT(1).....	10,84	10,91	10,22	10,36	9,05	10,02	10,46	8,97	9,90	9,36	10,76	10,47	10,16
OPTIOLAINAT.....	8,00	-	-	-	-	-	-	-	-	-	-	-	8,00
VAIHTOVELKAKIRJALAINAT.....	-	-	-	-	-	6,04	-	9,70	-	-	-	10,76	6,75
JOUKKOVELKAKIRJAT(2).....	10,81	10,91	10,22	10,36	9,05	9,88	10,46	8,97	9,88	9,34	10,76	10,47	10,13
Yritykset.....	12,20	11,68	10,91	11,06	11,11	9,19	10,10	10,41	10,66	10,58	11,35	11,21	10,48
Rahoituslaitokset.....	11,42	10,32	10,64	10,40	10,50	10,48	10,80	9,65	9,70	11,18	10,81	10,57	10,67
Valtio.....	9,74	9,96	8,77	8,89	8,28	9,08	9,70	8,16	8,03	7,92	8,16	10,26	8,90
Kunnat.....	12,50	-	-	-	11,40	11,15	11,30	-	11,25	-	12,00	11,13	11,66
Muut.....	-	-	9,00	-	2,00	9,50	-	-	-	9,03	11,64	9,62	9,93

(1) Joukkovelkakirjat ilman optio- ja vaihtovelkakirjalainoja

(2) Kaikki joukkovelkakirjat

II KOROT KOTIMAISILLA RAHOITUSMARKKINOILLA

II 8. Joukkovelkakirjojen painotetut efektiiviset emissiokorot vuonna 1987

Kuukaudet	I	II	III	IV	V	VI	VII	VIII	IX	X	XI	XII	I - XII
ERILLISLAINAT.....	10,41	10,71	7,51	11,27	10,21	11,56	10,11	8,25	8,25	8,26	9,96	10,17	9,33
Yritykset.....	10,41	10,61	10,74	11,05	9,46	13,42	10,43	7,74	6,21	7,49	9,76	10,29	10,28
Rahoituslaitokset.....	-	-	4,87	11,30	-	11,50	11,00	-	8,21	7,90	10,25	10,19	8,10
Valtio.....	-	-	-	-	10,00	10,00	10,00	10,00	10,00	10,00	10,00	10,00	10,00
YLEISÖLAINAT.....	9,38	9,02	8,89	9,81	8,61	9,24	9,79	8,15	8,70	9,14	9,29	9,91	9,04
Verolliset.....	11,84	11,21	10,84	11,00	10,74	10,81	10,77	10,67	10,43	10,44	9,99	10,20	10,65
Yritykset.....	11,79	10,63	11,39	11,00	10,59	10,82	10,85	-	-	10,01	-	10,25	10,75
Rahoituslaitokset.....	11,84	11,85	11,28	11,00	10,82	10,75	10,72	10,50	10,43	10,53	10,27	10,19	10,80
Valtio.....	-	-	-	-	-	-	-	-	-	10,00	10,00	-	10,00
Kunnat.....	11,93	-	-	-	10,75	10,90	-	10,81	-	11,00	-	-	11,11
Kjintekorkoiset.....	11,80	11,11	10,78	11,00	10,81	10,81	10,80	10,64	10,71	10,54	9,94	10,20	10,67
Vaihtuvakorkoiset.....	12,21	11,95	11,04	-	10,55	-	10,62	10,75	10,23	10,06	10,16	10,33	10,56
Verottomat.....	7,78	7,97	7,92	7,77	7,88	7,85	7,86	7,87	7,95	7,77	7,64	7,67	7,87
Rahoituslaitokset.....	-	8,00	8,00	-	-	-	-	-	8,00	-	-	-	8,00
Valtio.....	7,78	7,82	7,89	7,77	7,88	7,85	7,86	7,87	7,83	7,77	7,64	7,67	7,82
JOUKKOVELKAKIRJAT(1).....	9,43	9,16	8,51	10,54	8,75	10,10	9,96	8,17	8,66	8,98	9,42	10,02	9,10
OPTIOLAINAT.....	-	-	-	-	4,67	-	-	4,19	3,94	4,24	5,54	-	4,12
VAIHTOVELKAKIRJALAINAT.....	-	7,00	-	5,50	-	-	-	-	-	-	-	-	6,02
JOUKKOVELKAKIRJAT(2).....	9,43	9,12	8,51	10,12	8,40	10,10	9,96	6,77	6,97	7,72	9,16	9,61	8,45
Yritykset.....	10,95	10,34	10,86	8,75	8,33	12,09	10,70	5,21	3,78	5,18	8,24	8,34	7,65
Rahoituslaitokset.....	11,84	8,78	7,84	11,19	9,28	10,90	10,75	4,87	7,73	8,78	10,05	10,19	8,92
Valtio.....	7,78	7,82	7,89	7,77	8,08	8,63	9,42	7,97	7,95	8,11	8,74	9,23	8,19
Kunnat.....	11,93	12,00	-	-	10,75	10,90	-	10,81	-	11,00	-	-	11,15
Muut.....	-	12,10	10,01	-	11,75	-	-	-	-	10,64	9,61	10,59	9,97

(1) Joukkovelkakirjat ilman optio- ja vaihtovelkakirjainoita

(2) Kaikki joukkovelkakirjat

II KOROT KOTIMAISILLA RAHOITUSMARKKINOILLA

II 8. Joukkovelkakirjojen painotetut efektiiviset emissiokorot vuonna 1988

Kuukaudet	I	II	III	IV	V	VI	VII	VIII	IX	X	XI	XII	I - XII
ERILLISLAINAT.....	9,86	9,39	9,97	9,94	9,84	9,98	8,52	10,79	9,48	-	-	-	9,47
Yritykset.....	9,86	8,69	9,89	10,01	10,03	10,20	7,67	8,21	10,77	-	-	-	8,80
Rahoituslaitokset.....	-	10,09	10,06	10,53	-	10,35	-	11,28	9,38	-	-	-	10,20
Valtio.....	-	-	-	9,75	9,75	9,75	9,75	9,75	9,75	-	-	-	9,75
YLEISÖLAINAT.....	7,41	8,78	8,40	9,83	8,64	10,19	10,11	8,68	8,76	-	-	-	8,68
Verolliset.....	10,50	9,97	10,23	10,10	10,14	10,35	10,26	10,50	10,70	-	-	-	10,24
Yritykset.....	-	10,11	10,37	-	-	10,55	10,25	-	-	-	-	-	10,24
Rahoituslaitokset.....	10,50	10,37	10,22	-	10,46	10,34	10,21	10,46	10,70	-	-	-	10,39
Valtio.....	-	9,75	-	10,10	-	-	-	-	-	-	-	-	9,93
Kunnat.....	-	10,19	-	-	-	-	10,40	10,68	-	-	-	-	10,51
Kiinteäkorkoiset.....	10,50	9,97	10,23	10,10	10,14	10,35	10,26	10,50	10,70	-	-	-	10,24
Vaihtuvakorkoiset.....	-	9,98	-	-	-	-	-	-	-	-	-	-	9,98
Verottomat.....	7,40	7,48	7,45	7,43	7,15	7,19	7,18	7,18	7,23	-	-	-	7,35
Rahoituslaitokset.....	-	7,50	7,50	-	-	-	-	-	7,25	-	-	-	7,44
Valtio.....	7,40	7,40	7,41	7,43	7,15	7,19	7,18	7,18	7,17	-	-	-	7,31
JOUKKOVELKAKIRJAT(1).....	7,65	8,85	8,55	9,88	8,68	10,11	8,82	8,91	8,88	-	-	-	8,85
OPTIOLAINAT.....	-	-	-	-	5,00	-	-	4,25	-	-	-	-	4,35
VAIHTOVELKAKIRJALAINAT.....	-	-	-	-	-	-	-	-	-	-	-	-	-
JOUKKOVELKAKIRJAT(2).....	7,65	8,85	8,55	9,88	8,58	10,11	8,82	7,96	8,88	-	-	-	8,73
Yritykset.....	9,86	9,44	10,06	10,01	6,43	10,30	7,75	4,42	10,77	-	-	-	8,11
Rahoituslaitokset.....	10,50	8,34	9,05	10,53	10,46	10,34	10,21	10,63	9,10	-	-	-	9,47
Valtio.....	7,40	9,26	7,41	9,80	7,28	9,40	9,51	7,24	7,24	-	-	-	8,08
Kunnat.....	-	10,18	-	-	-	10,00	10,42	10,68	-	-	-	-	10,44
Muut.....	-	-	10,42	-	9,62	-	9,50	-	-	-	-	-	9,58

(1) Joukkovelkakirjat ilman optio- ja vaihtovelkakirjalainoja

(2) Kaikki joukkovelkakirjat

II KOROT KOTIMAISILLA RAHOITUSMARKKINOILLA

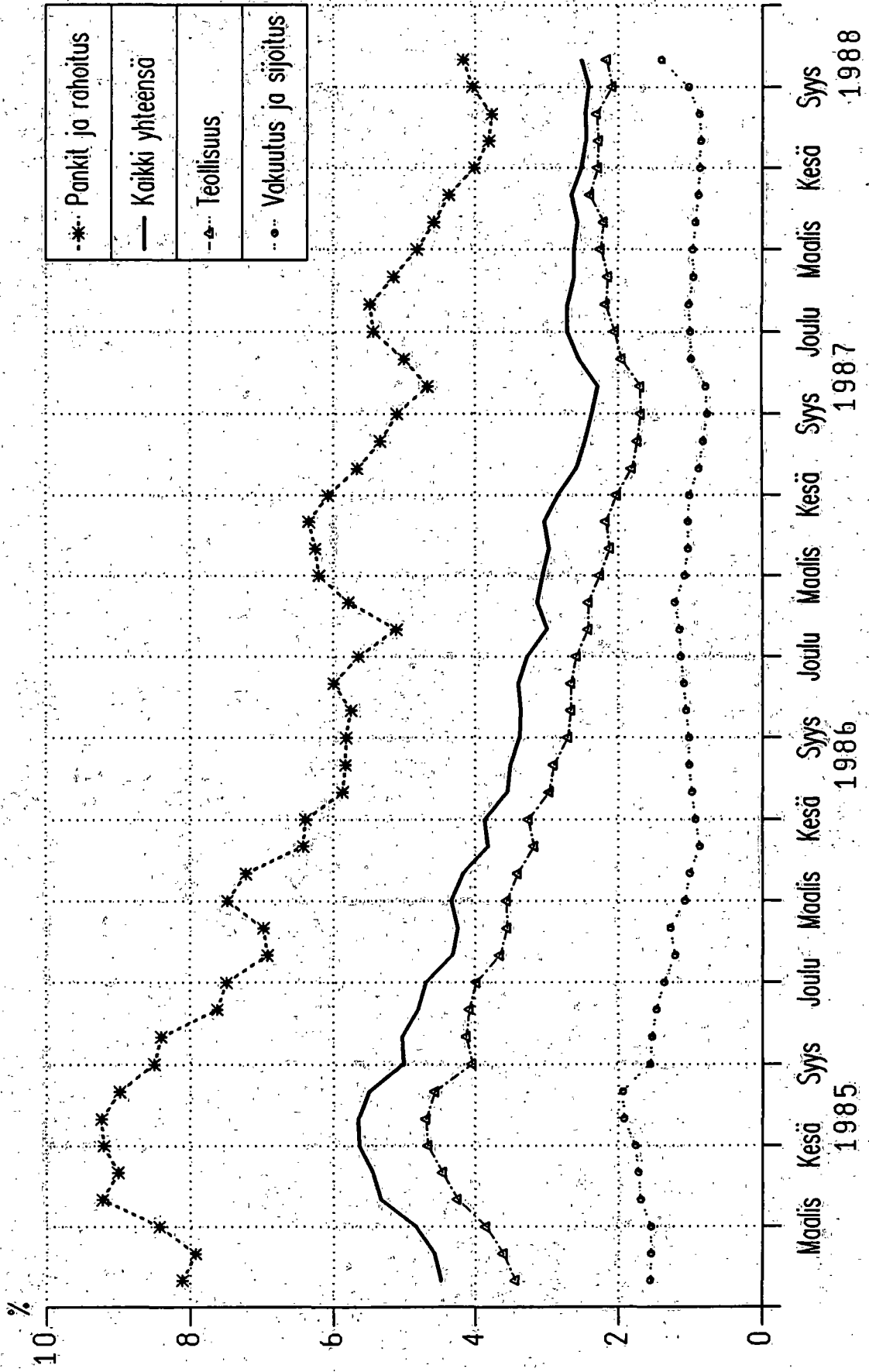
II 9. Oskkeiden efektiivinen osinkotuotto kuukauden aikana vuosina 1960 - 1988

	1960	1961	1962	1963	1964	1965	1966	1967	1968	1969	1970	1971	1972	1973	1974
<b>KUUKAUSIKOROT</b>															
I.....	-	-	-	-	-	-	-	-	-	-	-	-	5,01	3,39	3,15
II.....	-	-	-	-	-	-	-	-	-	-	-	-	4,76	3,14	3,41
III.....	-	-	-	-	-	6,67	8,27	8,25	6,17	6,17	6,17	5,60	4,67	3,07	3,40
IV.....	-	-	-	-	-	-	-	-	-	-	-	-	4,70	3,23	3,48
V.....	-	-	-	-	-	-	-	-	-	-	-	-	4,59	3,33	3,67
VI.....	-	-	-	-	-	-	7,27	8,20	6,88	6,62	6,36	5,93	4,66	3,29	3,82
VII.....	-	-	-	-	-	-	-	-	-	-	-	-	4,31	3,22	3,82
VIII.....	-	-	-	-	-	-	-	-	-	-	-	-	4,37	3,07	3,90
IX.....	-	-	-	-	-	-	7,84	8,43	6,49	6,38	6,05	5,77	4,34	2,81	3,91
X.....	-	-	-	-	-	-	-	-	-	-	-	-	4,10	2,75	4,14
XI.....	-	-	-	-	-	-	-	-	-	-	-	-	4,23	2,79	4,29
XII.....	5,24	5,68	5,65	5,72	5,76	7,00	8,11	8,73	6,66	6,44	5,72	5,42	4,11	3,03	4,61

Jatkuu

	1975	1976	1977	1978	1979	1980	1981	1982	1983	1984	1985	1986	1987	1988
<b>KUUKAUSIKOROT</b>														
I.....	4,43	5,10	6,45	6,70	5,71	5,65	6,98	6,29	5,73	3,29	4,50	4,32	3,00	2,71
II.....	4,46	5,26	6,59	6,58	5,32	5,83	6,90	5,94	5,28	3,47	4,59	4,25	3,14	2,62
III.....	4,48	5,47	6,65	6,41	5,58	6,23	7,03	5,81	4,94	3,69	4,84	4,34	3,06	2,62
IV.....	4,96	5,53	6,27	6,12	5,68	6,32	7,16	5,94	4,91	3,69	5,33	4,16	2,97	2,57
V.....	5,02	5,72	6,37	6,47	5,84	6,68	7,27	6,02	4,76	3,83	5,44	3,82	3,03	2,65
VI.....	4,99	5,87	6,51	6,69	5,57	6,77	7,20	5,95	4,57	4,05	5,63	3,87	2,84	2,51
VII.....	4,67	5,90	6,53	6,69	5,42	6,87	7,13	5,75	4,45	4,07	5,65	3,55	2,59	2,45
VIII.....	4,71	6,00	6,49	6,57	5,05	6,93	7,17	5,75	4,40	4,06	5,50	3,51	2,47	2,46
IX.....	4,88	6,11	6,66	6,70	5,27	7,17	7,14	6,00	4,38	4,35	5,01	3,38	2,37	2,41
X.....	5,06	6,21	6,98	6,57	5,45	7,35	7,02	6,01	4,31	4,36	5,03	3,36	2,29	2,51
XI.....	5,19	6,40	7,04	6,35	5,52	7,36	6,88	5,94	4,13	4,40	4,80	3,40	2,55	-
XII.....	5,17	6,52	6,97	6,15	5,36	7,22	6,66	5,77	4,01	4,52	4,69	3,27	2,71	-

# OSAKKEIDEN EFEKTIIVISET OSINKOTUOTOT VUOSINA 1985 - 1988



II KOROT KOTIMAISILLA RAHOITUSMARKKINOILLA

II 9. Osakkeiden efektiivinen osinkotuotto kuukauden ja vuoden vuoden aikana

	I	II	III	IV	V	VI	VII	VIII	IX	X	XI	XII	I-XII
VUOSI: 1985													
PANKIT JA RAHOITUS.....	8,11	7,93	8,43	9,22	9,00	9,20	9,23	8,98	8,50	8,40	7,62	7,49	8,50
Liikepankit.....	8,23	8,04	8,54	9,31	9,06	9,27	9,30	9,05	8,56	8,46	7,66	7,52	8,57
Rahoitusyhtiöt.....	2,93	2,93	2,98	5,21	5,95	5,95	5,95	5,95	5,91	5,85	5,86	5,88	5,11
VAKUUTUS JA SIJOITUS.....	1,56	1,55	1,55	1,69	1,72	1,76	1,92	1,94	1,56	1,53	1,47	1,36	1,65
Vakuutusyhtiöt.....	1,56	1,55	1,55	1,69	1,72	1,76	1,92	1,94	1,56	1,53	1,42	1,31	1,62
Sijoitusyhtiöt.....	-	-	-	-	-	-	-	-	-	-	2,62	2,60	2,61
Kehitysyhtiöt.....	-	-	-	-	-	-	-	-	-	-	-	-	-
RAHOITUS YHTEENSÄ.....	6,79	6,64	7,04	7,73	7,60	7,78	7,83	7,63	7,17	7,09	6,41	6,27	7,10
KAUPPA- JA LIIKENNE.....	5,93	6,21	6,03	6,44	6,72	6,67	6,56	6,31	6,03	5,77	5,34	5,24	6,11
TEOLLISUUS.....	3,44	3,61	3,85	4,25	4,46	4,66	4,69	4,57	4,04	4,12	4,08	3,98	4,14
Monialateollisuus.....	3,28	3,44	3,86	4,19	4,40	4,67	4,70	4,58	3,95	4,04	3,92	3,81	4,07
Metaliteollisuus.....	3,27	3,37	3,46	3,68	3,65	3,99	4,08	4,03	3,75	3,84	3,86	3,95	3,74
Tekstiiliteollisuus.....	3,91	4,04	4,10	4,49	5,03	4,84	4,70	4,45	3,97	3,72	3,44	3,57	4,27
Metsäteollisuus.....	4,73	5,00	5,39	6,06	6,64	6,68	6,61	6,46	5,81	6,03	5,99	5,71	5,93
Muu teollisuus.....	2,40	2,55	2,47	2,88	2,88	3,05	3,14	2,99	2,49	2,41	2,29	2,20	2,65
KAIKKI YHTEENSÄ.....	4,49	4,58	4,84	5,33	5,44	5,63	5,65	5,50	5,01	5,03	4,80	4,69	5,07

	I	II	III	IV	V	VI	VII	VIII	IX	X	XI	XII	I-XII
VUOSI: 1986													
PANKIT JA RAHOITUS.....	6,92	6,98	7,48	7,22	6,42	6,39	5,87	5,83	5,82	5,75	5,99	5,64	6,36
Liikepankit.....	6,96	7,02	7,53	7,24	6,41	6,38	5,85	5,80	5,80	5,74	5,98	5,63	6,36
Rahoitusyhtiöt.....	5,98	6,01	6,24	6,59	6,81	6,74	6,52	6,59	6,30	6,06	6,19	5,78	6,32
VAKUUTUS JA SIJOITUS.....	1,21	1,28	1,08	1,01	0,87	0,93	0,98	1,02	1,02	1,06	1,09	1,13	1,07
Vakuutusyhtiöt.....	1,16	1,08	0,87	0,77	0,63	0,69	0,75	0,80	0,82	0,86	0,89	0,94	0,86
Sijoitusyhtiöt.....	2,61	3,45	3,44	3,74	3,54	3,60	3,61	3,45	3,20	3,21	3,30	3,29	3,44
Kehitysyhtiöt.....	-	-	-	-	-	-	-	-	-	-	-	-	-
RAHOITUS YHTEENSÄ.....	5,78	5,80	6,15	5,92	5,27	5,25	4,85	4,83	4,82	4,78	4,97	4,70	5,26
KAUPPA- JA LIIKENNE.....	4,90	4,74	4,56	4,48	4,17	4,18	3,97	4,01	3,86	4,04	3,98	3,86	4,26
TEOLLISUUS.....	3,65	3,55	3,56	3,40	3,17	3,25	2,96	2,90	2,70	2,66	2,66	2,58	3,10
Monialateollisuus.....	3,61	3,56	3,74	3,62	3,49	3,49	3,19	3,14	3,02	2,97	3,01	2,91	3,31
Metaliteollisuus.....	3,42	3,72	3,65	3,51	3,11	3,17	3,10	3,20	3,14	3,00	3,00	2,97	3,25
Tekstiiliteollisuus.....	3,71	3,66	3,71	2,95	2,90	2,77	2,54	2,03	1,78	1,88	1,87	1,81	3,26
Metsäteollisuus.....	5,48	5,23	5,31	4,99	4,42	4,23	3,88	3,69	3,32	3,24	3,11	2,94	4,14
Muu teollisuus.....	2,43	2,14	1,99	1,91	1,93	2,33	1,97	1,94	1,77	1,81	1,84	1,82	1,99
KAIKKI YHTEENSÄ.....	4,32	4,25	4,34	4,17	3,82	3,87	3,55	3,51	3,38	3,36	3,40	3,27	3,77

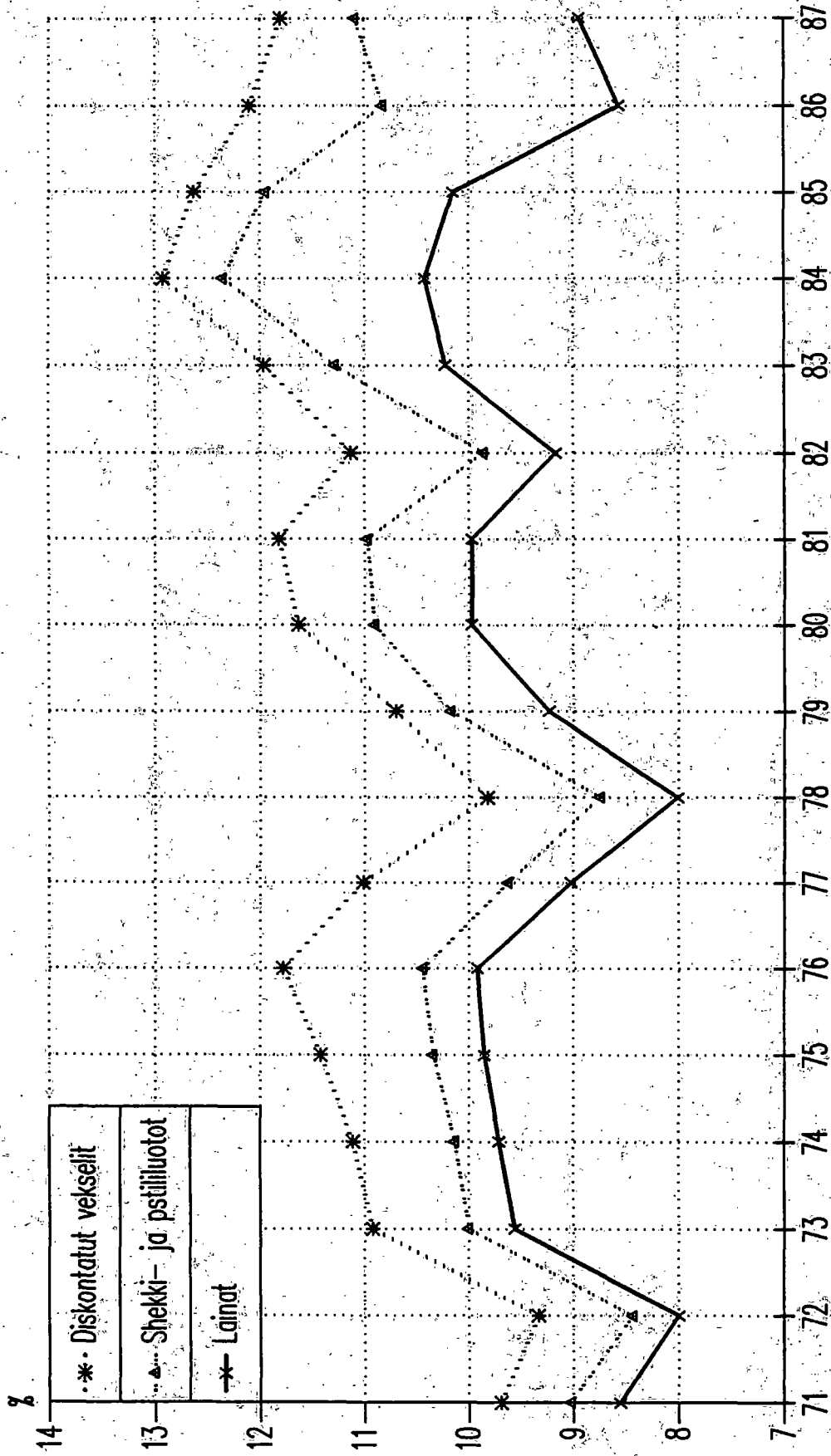
II KOROT KOTIMAISILLA RAHOITUSMARKKINOILLA

II 9. Osakkeiden efektiivinen osinkotuotto kuukauden ja vuoden vuoden aikana

	I	II	III	IV	V	VI	VII	VIII	IX	X	XI	XII	I-XII
VUOSI: 1987													
PANKIT JA RAHOITUS.....	5,11	5,79	6,20	6,25	6,34	6,07	5,66	5,34	5,10	4,67	5,00	5,43	5,58
Liikepankit.....	5,09	5,80	6,22	6,27	6,36	6,08	5,67	5,35	5,10	4,66	4,98	5,41	5,58
Rahoitusyhtiöt.....	5,77	5,30	5,36	5,37	5,63	5,69	5,41	5,05	5,05	5,21	5,69	6,18	5,48
VAKUUTUS JA SIJOITUS.....	1,15	1,22	1,08	1,03	1,03	1,01	0,88	0,82	0,76	0,78	0,98	0,99	0,98
Vakuutusyhtiöt.....	0,98	1,01	0,88	0,85	0,89	0,90	0,78	0,71	0,65	0,67	0,87	0,86	0,84
Sijoitusyhtiöt.....	3,16	3,06	2,82	2,56	2,28	2,05	1,76	1,77	1,73	1,77	2,00	2,21	2,23
Kehitysyhtiöt.....	1,74	2,49	1,02	0,90	1,65	1,11	0,97	0,95	0,88	0,81	0,96	1,06	1,21
RAHOITUS YHTEENSÄ.....	3,98	4,53	4,64	4,64	4,79	4,54	4,22	3,98	3,79	3,49	3,77	4,09	4,20
KAUPPA- JA LIIKENNE.....	3,51	3,09	2,99	2,86	2,71	2,42	2,15	2,15	2,08	2,07	2,32	2,38	2,59
TEOLLISUUS.....	2,42	2,42	2,26	2,12	2,17	2,02	1,81	1,73	1,68	1,69	1,95	2,04	2,03
Monialateollisuus.....	2,62	2,59	2,49	2,35	2,28	2,17	1,90	1,76	1,69	1,74	2,05	2,10	2,15
Metaliteollisuus.....	2,53	2,41	2,19	2,15	2,10	1,95	1,83	1,79	1,78	1,77	1,90	1,97	2,03
Tekstiiliteollisuus.....	1,78	1,68	1,84	1,73	2,17	1,48	1,42	1,44	1,44	1,46	1,56	1,63	1,65
Metsäteollisuus.....	2,62	2,61	2,51	2,27	2,39	2,23	1,95	1,87	1,85	1,89	2,25	2,46	2,24
Muu teollisuus.....	1,76	1,94	1,61	1,50	1,73	1,67	1,49	1,44	1,37	1,30	1,43	1,47	1,55
KAIKKI YHTEENSÄ.....	3,00	3,14	3,06	2,97	3,03	2,84	2,59	2,47	2,37	2,29	2,55	2,71	2,75

	I	II	III	IV	V	VI	VII	VIII	IX	X	XI	XII	I-XII
VUOSI: 1988													
PANKIT JA RAHOITUS.....	5,48	5,15	4,82	4,58	4,37	4,01	3,81	3,77	4,04	4,17	-	-	4,42
Liikepankit.....	5,41	5,06	4,65	4,39	4,18	3,78	3,56	3,51	3,81	3,95	-	-	4,23
Rahoitusyhtiöt.....	6,51	6,38	6,83	6,83	6,59	6,61	6,68	6,66	6,71	6,75	-	-	6,64
VAKUUTUS JA SIJOITUS.....	1,01	0,95	0,96	0,92	0,88	0,86	0,85	0,87	1,02	1,40	-	-	0,97
Vakuutusyhtiöt.....	0,83	0,77	0,73	0,71	0,66	0,63	0,62	0,65	0,70	0,66	-	-	0,70
Sijoitusyhtiöt.....	2,17	2,05	2,40	2,29	2,30	2,35	2,35	2,29	3,12	6,20	-	-	2,74
Kehitysyhtiöt.....	1,03	0,96	0,96	0,98	1,05	0,99	1,04	1,04	1,15	1,17	-	-	1,04
RAHOITUS YHTEENSÄ.....	3,92	3,68	3,49	3,33	3,19	2,94	2,81	2,79	3,02	3,19	-	-	3,24
KAUPPA- JA LIIKENNE.....	2,51	2,39	2,39	2,68	2,75	2,55	2,54	2,52	2,75	2,68	-	-	2,59
TEOLLISUUS.....	2,17	2,14	2,24	2,20	2,39	2,28	2,27	2,30	2,08	2,16	-	-	2,23
Monialateollisuus.....	2,30	2,43	2,70	2,59	2,36	2,26	2,30	2,34	2,52	2,70	-	-	2,45
Metaliteollisuus.....	2,00	1,99	1,98	1,91	1,82	1,74	1,76	1,81	1,89	1,94	-	-	1,88
Tekstiiliteollisuus.....	1,79	1,62	1,59	1,60	1,54	14,90	15,86	16,89	2,33	2,42	-	-	7,25
Metsäteollisuus.....	2,49	2,36	2,43	2,45	2,38	2,10	1,99	2,00	2,13	2,12	-	-	2,25
Muu teollisuus.....	1,44	1,33	1,27	1,25	1,66	1,72	1,68	1,60	1,28	1,31	-	-	1,46
KAIKKI YHTEENSÄ.....	2,71	2,62	2,62	2,57	2,65	2,51	2,45	2,46	2,41	2,51	-	-	2,56

# ANTOLAINAUSKOROT VAATEITTAIN VUOSIEN 1971 - 1987 LOPUSSA



II KOROT KOTIMAISILLA RAHOITUSMARKKINOILLA

II 10. Antolainauksen painotetut keskikorot vaateittain/periodin lopussa

	1971				1972				1973				
	I	II	III	IV	I	II	III	IV	I	II	III	IV	
<b>LAINAT</b>													
1. Liikepankit.....	-	-	-	-	8,11	7,61	7,64	7,67	7,66	7,74	7,78	8,23	9,28
2. Säästöpankit.....	-	-	-	-	8,96	8,30	8,31	8,31	8,32	8,33	8,39	9,96	9,96
3. Osuuspankit.....	-	-	-	-	9,00	8,36	8,37	8,38	8,38	8,40	8,41	9,96	9,96
4. Postipankki.....	-	-	-	-	8,54	7,80	7,78	7,80	7,77	7,77	7,76	9,23	9,22
5. Yhteensä.....	-	-	-	-	8,55	7,95	7,97	7,98	8,00	8,01	8,04	9,54	9,56
<b>VEKSELIT</b>													
1. Liikepankit.....	-	-	-	-	9,34	8,82	8,84	8,82	8,82	8,83	8,97	9,62	10,40
2. Säästöpankit.....	-	-	-	-	10,61	10,39	10,36	10,37	10,34	10,43	10,48	12,03	12,12
3. Osuuspankit.....	-	-	-	-	10,68	10,44	10,46	10,48	10,45	10,48	10,56	12,09	12,11
4. Postipankki.....	-	-	-	-	9,07	8,34	8,82	8,26	8,14	8,20	8,34	9,77	9,91
5. Yhteensä.....	-	-	-	-	9,69	9,28	9,30	9,33	9,33	9,36	9,44	10,35	10,92
<b>SHEKKI- JA PS-TILILUOTOT</b>													
1. Liikepankit.....	-	-	-	-	8,85	8,08	8,00	8,13	8,12	8,19	8,15	9,64	9,63
2. Säästöpankit.....	-	-	-	-	9,85	9,17	9,15	9,17	9,22	9,12	9,20	10,69	10,92
3. Osuuspankit.....	-	-	-	-	9,98	9,59	9,58	9,65	9,63	9,60	9,68	11,38	11,43
4. Postipankki.....	-	-	-	-	9,00	8,25	8,25	8,25	8,22	8,43	8,39	9,86	9,89
5. Yhteensä.....	-	-	-	-	9,02	8,38	8,30	8,42	8,43	8,47	8,47	9,94	10,00

II KOROT KOTIMAISILLA RAHOITUSMARKKINOILLA

II 10. Antolainauksen painotetut keskikorot vaateittain periodin lopussa

	1974				1975				1976			
	I	II	III	IV	I	II	III	IV	I	II	III	IV
<b>LAINAT</b>												
1. Liikepankit.....	9,27	9,31	9,41	9,46	9,50	9,53	9,52	9,55	9,55	9,55	9,56	9,60
2. Säästöpankit.....	9,98	10,00	10,07	10,08	10,13	10,17	10,19	10,19	10,23	10,23	10,24	10,27
3. Osuuspankit.....	9,99	10,00	10,08	10,10	10,14	10,17	10,19	10,20	10,23	10,25	10,26	10,26
4. Postipankki.....	9,23	9,27	9,31	9,40	9,48	9,50	9,62	9,78	9,78	9,78	9,78	9,79
5. Yhteensä.....	9,56	9,59	9,67	9,71	9,75	9,79	9,81	9,85	9,87	9,89	9,90	9,92
<b>VEKSELIT</b>												
1. Liikepankit.....	10,39	10,48	10,53	10,50	10,51	10,61	10,67	10,73	10,84	10,98	10,92	11,02
2. Säästöpankit.....	12,15	12,16	12,33	12,34	12,40	12,52	12,62	12,71	12,87	12,95	13,04	13,07
3. Osuuspankit.....	12,22	12,27	12,30	12,29	12,36	12,42	12,45	12,49	12,60	12,64	12,64	12,69
4. Postipankki.....	9,98	10,21	10,49	10,43	10,66	10,64	10,80	11,34	11,39	11,49	11,62	11,59
5. Yhteensä.....	10,96	11,02	11,12	11,11	11,16	11,22	11,32	11,42	11,58	11,66	11,68	11,78
<b>SHEKKI- JA PS-TILILUOTOT</b>												
1. Liikepankit.....	9,70	9,72	9,87	9,82	9,78	9,79	9,91	9,93	9,95	9,85	9,97	9,96
2. Säästöpankit.....	10,65	10,59	10,71	10,75	10,83	10,77	10,79	10,91	10,93	11,07	11,07	11,08
3. Osuuspankit.....	11,44	11,44	11,46	11,46	11,58	11,57	11,61	11,60	11,64	11,65	11,67	11,72
4. Postipankki.....	9,90	9,88	10,04	10,01	10,89	10,91	10,81	10,84	10,98	10,95	11,08	11,07
5. Yhteensä.....	10,03	10,03	10,15	10,13	10,22	10,20	10,28	10,34	10,37	10,31	10,43	10,44

II KOROT KOTIMAISILLA RAHOITUSMARKKINOILLA

II 10. Antolainauksen painotetut keskkorot vaateittain periodin lopussa

	1977				1978				1979			
	I	II	III	IV	I	II	III	IV	I	II	III	IV
<b>LAINAT</b>												
1. Liikepankit.....	9,60	9,63	9,66	8,70	8,69	7,75	7,66	7,65	7,59	7,61	7,63	8,86
2. Säästöpankit.....	10,28	10,31	10,33	9,36	9,36	8,37	8,37	8,36	8,35	8,36	8,35	9,58
3. Osuuspankit.....	10,27	10,32	10,34	9,37	9,35	8,41	8,40	8,39	8,37	8,38	8,37	9,58
4. Postipankki.....	9,79	9,80	9,81	8,81	8,78	7,82	7,81	7,82	7,84	7,81	7,81	9,05
5. Yhteensä.....	9,93	9,96	9,98	9,02	9,01	8,05	8,02	8,01	7,99	8,00	8,00	9,23
<b>VEKSELIT</b>												
1. Liikepankit.....	11,07	11,09	11,14	10,12	10,11	9,38	9,18	9,09	9,15	9,26	9,18	10,09
2. Säästöpankit.....	13,18	13,19	13,27	12,37	12,10	11,19	10,97	10,82	10,78	10,74	10,70	11,65
3. Osuuspankit.....	12,83	12,94	12,99	12,00	11,75	10,84	10,74	10,63	10,65	10,58	10,55	11,39
4. Postipankki.....	11,87	11,88	11,91	10,85	10,77	10,23	9,49	9,39	9,32	9,31	9,12	10,03
5. Yhteensä.....	11,85	11,91	11,98	11,01	10,87	10,12	9,95	9,82	9,84	9,89	9,82	10,70
<b>SHEKKI- JA PS-TILILUOTOT</b>												
1. Liikepankit.....	10,15	10,21	10,28	9,01	9,09	8,08	8,17	8,10	8,09	8,19	8,28	9,72
2. Säästöpankit.....	11,62	11,39	11,65	10,68	10,57	9,56	9,69	9,61	9,67	9,63	9,67	10,90
3. Osuuspankit.....	11,77	11,84	11,73	10,94	10,91	9,91	9,92	9,92	9,87	9,82	9,78	10,98
4. Postipankki.....	11,06	11,11	11,04	10,07	9,95	9,85	9,57	9,41	9,54	9,60	9,82	10,94
5. Yhteensä.....	10,64	10,67	10,74	9,62	9,62	8,76	8,78	8,74	8,70	8,76	8,82	10,17

II KOROT KOTIMAISILLA RAHOITUSMARKKINOILLA

II 10. Antolainauksen painotetut keskikorot vaateittain periodin lopussa

	1980				1981				1982			
	I	II	III	IV	I	II	III	IV	I	II	III	IV
<b>LAINAT</b>												
1. Liikepankit.....	9,61	9,61	9,60	9,61	9,64	9,63	9,59	9,61	9,57	8,85	8,77	8,75
2. Säästöpankit.....	10,33	10,34	10,34	10,33	10,35	10,36	10,36	10,35	10,35	9,62	9,62	9,62
3. Osuuspankit.....	10,31	10,33	10,32	10,33	10,33	10,35	10,33	10,33	10,32	9,60	9,57	9,54
4. Postipankki.....	9,79	9,77	9,75	9,72	9,77	9,73	9,76	9,68	9,64	8,88	8,88	8,88
5. Yhteensä.....	9,97	9,97	9,97	9,97	9,99	10,00	9,98	9,97	9,95	9,22	9,19	9,17
<b>VEKSELIT</b>												
1. Liikepankit.....	11,02	11,26	11,16	11,08	11,13	11,28	11,31	11,42	11,46	10,97	10,83	10,72
2. Säästöpankit.....	12,41	12,63	12,62	12,62	12,66	12,62	12,62	12,56	12,60	12,22	11,99	11,85
3. Osuuspankit.....	12,30	12,45	12,44	12,42	12,43	12,40	12,37	12,27	12,16	11,94	11,61	11,31
4. Postipankki.....	10,74	10,08	10,20	10,31	10,04	10,19	10,49	10,70	10,67	9,98	9,55	10,16
5. Yhteensä.....	11,55	11,66	11,65	11,63	11,64	11,76	11,81	11,82	11,84	11,42	11,18	11,13
<b>SHEKKI- JA PS-TILILUOTOT</b>												
1. Liikepankit.....	10,38	10,43	10,42	10,44	10,40	10,42	10,41	10,44	10,11	9,22	9,09	9,18
2. Säästöpankit.....	11,67	11,58	11,62	11,64	11,61	11,55	11,53	11,59	11,62	10,88	11,36	11,41
3. Osuuspankit.....	11,74	11,75	11,74	11,72	11,74	11,79	11,71	11,80	11,74	10,85	10,85	10,65
4. Postipankki.....	11,45	11,25	11,21	11,20	11,27	11,43	11,43	11,46	11,38	11,01	11,14	10,99
5. Yhteensä.....	10,84	10,83	10,83	10,90	10,83	10,87	10,89	10,97	10,63	9,80	9,77	9,86

II KOROT KOTIMAISILLA RAHOITUSMARKKINOILLA

II 10. Antolainauksen painotetut keskikorot vaateittain periodin lopussa

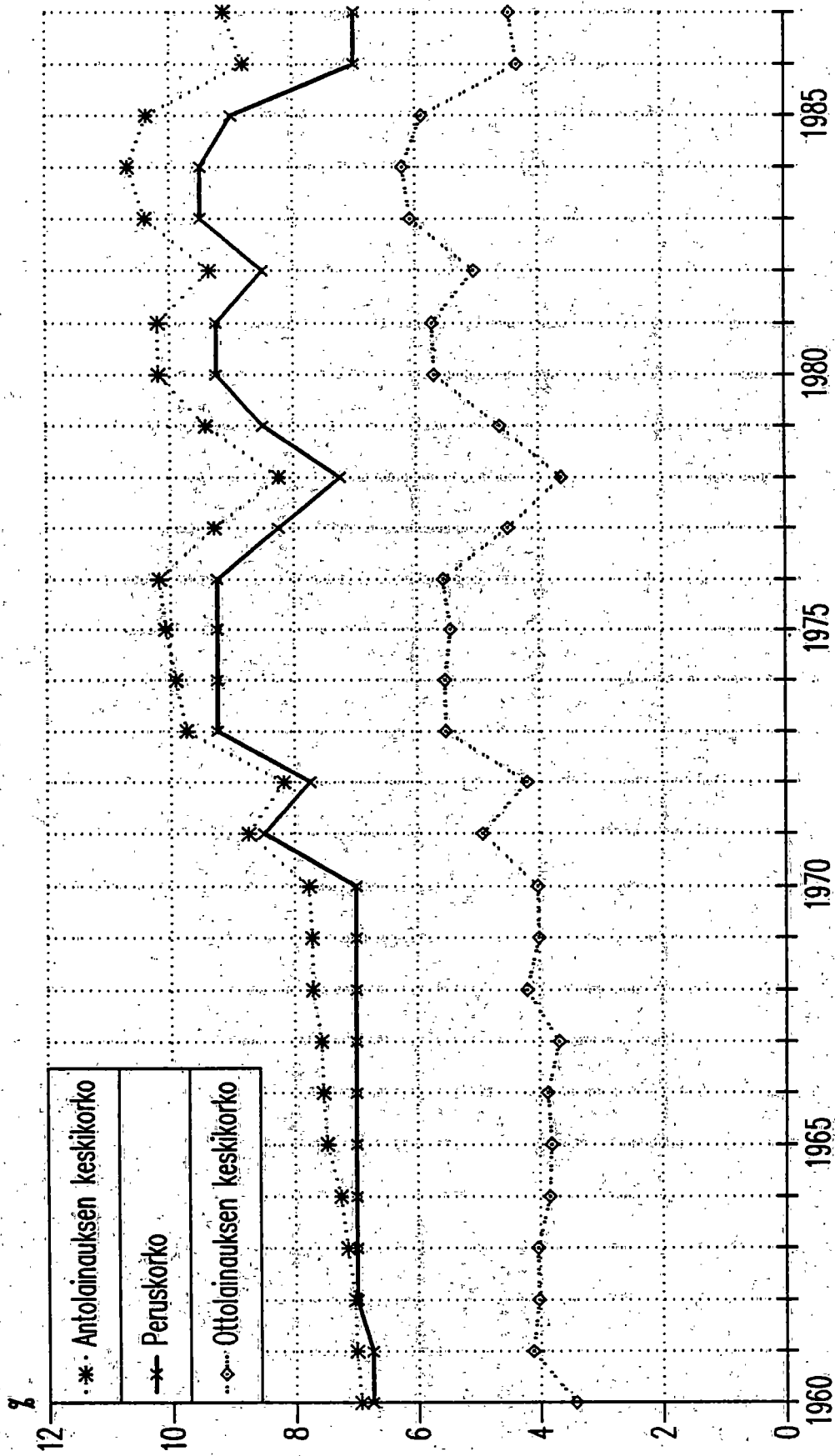
	1983				1984				1985			
	I	II	III	IV	I	II	III	IV	I	II	III	IV
<b>LAINAT</b>												
1. Liikepankit.....	8,76	8,87	9,92	9,98	10,11	10,18	10,21	10,37	10,01	10,07	10,12	10,14
2. Säästöpankit.....	9,61	9,52	10,48	10,44	10,43	10,42	10,51	10,55	10,01	10,16	10,24	10,25
3. Osuuspankit.....	9,54	9,53	10,50	10,47	10,47	10,47	10,47	10,48	10,07	10,04	10,09	10,12
4. Postipankki.....	8,89	8,83	9,93	10,00	9,99	10,01	10,11	10,20	9,73	9,83	9,90	10,08
5. Yhteensä.....	9,18	9,19	10,20	10,22	10,26	10,29	10,34	10,42	10,00	10,06	10,12	10,15
<b>VEKSELIT</b>												
1. Liikepankit.....	10,79	11,19	11,95	11,84	12,59	12,96	13,60	13,58	13,90	13,69	13,52	13,28
2. Säästöpankit.....	11,88	11,80	12,56	12,50	12,59	12,56	12,70	12,75	12,32	12,52	12,50	12,39
3. Osuuspankit.....	11,49	11,48	12,30	11,89	12,37	12,50	12,62	12,52	12,56	12,23	12,25	12,16
4. Postipankki.....	9,88	9,61	9,41	10,40	9,97	10,23	12,12	12,10	11,95	11,89	12,26	12,49
5. Yhteensä.....	11,17	11,28	11,99	11,96	12,33	12,48	12,89	12,92	12,91	12,81	12,77	12,63
<b>SHEKKI- JA PS-TILILUOTOT</b>												
1. Liikepankit.....	9,09	9,21	10,94	10,98	11,62	12,38	12,49	12,35	11,99	11,81	12,07	11,78
2. Säästöpankit.....	11,32	11,17	12,16	12,14	12,23	12,29	13,01	13,26	11,19	13,03	13,00	13,08
3. Osuuspankit.....	10,64	10,61	11,58	11,59	11,50	11,48	11,47	11,64	12,97	11,30	11,50	11,60
4. Postipankki.....	10,77	11,06	12,04	11,99	12,62	12,74	12,80	12,61	12,49	12,35	12,41	12,34
5. Yhteensä.....	9,62	9,75	11,25	11,28	11,77	12,28	12,43	12,35	12,00	11,90	12,11	11,95

II KOROT KOTIMAISILLA RAHOITUSMARKKINOILLA

II 10. Antolainauksen painotetut keskkorot vaateittain periodin lopussa

	1986				1987				1988			
	I	II	III	IV	I	II	III	IV	I	II	III	IV
<b>LAINAT</b>												
1. Liikepankit.....	9,24	8,50	8,45	8,54	8,62	8,73	8,78	8,84	8,90	9,78	9,93	-
2. Säästöpankit.....	9,31	8,41	8,52	8,65	8,75	8,90	8,99	9,09	9,20	10,14	10,19	-
3. Osuuspankit.....	9,22	8,32	8,43	8,55	8,69	8,81	8,93	9,05	9,13	10,02	10,13	-
4. Postipankki.....	9,14	8,30	8,38	8,46	8,57	8,61	8,65	8,70	-	-	-	-
5. Yhteensä.....	9,25	8,42	8,46	8,56	8,66	8,78	8,85	8,94	9,03	9,93	10,06	-
<b>VEKSELIIT</b>												
1. Liikepankit.....	12,83	12,37	13,14	12,41	12,13	11,97	11,74	11,60	11,40	11,47	11,69	-
2. Säästöpankit.....	12,01	11,46	12,00	11,94	11,99	12,06	12,01	11,86	11,96	12,38	12,58	-
3. Osuuspankit.....	11,84	11,41	11,93	11,97	12,16	12,04	12,02	11,95	11,99	12,28	12,42	-
4. Postipankki.....	12,27	11,75	11,89	11,97	12,04	12,13	12,03	11,88	-	-	-	-
5. Yhteensä.....	12,24	11,75	12,30	12,10	12,08	12,03	11,92	11,80	11,75	11,98	12,19	-
<b>SHEKKI- JA PS-TILILUOTOT</b>												
1. Liikepankit.....	10,98	10,85	10,95	10,73	10,49	10,30	10,33	10,53	10,77	11,11	10,02	-
2. Säästöpankit.....	12,10	11,19	11,28	11,87	12,14	12,19	12,01	11,77	12,01	12,51	12,48	-
3. Osuuspankit.....	10,58	9,87	10,04	10,21	11,02	11,34	11,36	11,42	11,51	12,04	12,39	-
4. Postipankki.....	11,28	10,59	10,42	10,73	10,83	10,97	11,06	10,98	-	-	-	-
5. Yhteensä.....	11,07	10,71	10,81	10,82	10,92	10,94	10,96	11,09	11,26	11,72	11,88	-

# KOROT KOTIMAISILLA RAHOITUSMARKKINOILLA VUOSIEN 1960 -1987 LOPUSSA















II KOROT KOTIMAISILLA RAHOITUSMARKKINOILLA

II 11. Anto- ja ottolainauksen painotetut keskikorot periodin lopussa vuosina 1972 - 1973

	I	II	III	IV	V	VI	VII	VIII	IX	X	XI	XII
VUOSI: 1972												
ANTOLAINAUKSEN PAINOTETUT KESKIKOROT												
1. Liikepankit.....	7,93	7,87	7,85	7,87	7,87	7,87	7,87	7,86	7,66	7,87	7,86	7,89
2. Säästöpankit.....	-	-	8,48	-	-	8,49	-	-	8,47	-	-	8,51
3. Osuuspankit.....	-	-	8,66	-	-	8,67	-	-	8,69	-	-	8,67
4. Postipankki.....	-	-	7,81	-	-	7,81	-	-	7,80	-	-	7,78
5. Yhteensä.....	-	-	8,16	-	-	8,17	-	-	8,18	-	-	8,18
OTTOLAINAUKSEN PAINOTETUT KESKIKOROT												
1. Liikepankit.....	-	-	4,14	-	-	4,10	-	-	4,13	-	-	4,05
2. Säästöpankit.....	-	-	4,62	-	-	4,62	-	-	4,61	-	-	4,57
3. Osuuspankit.....	-	-	4,61	-	-	4,60	-	-	4,57	-	-	4,55
4. Postipankki.....	-	-	3,24	-	-	3,16	-	-	3,22	-	-	3,15
5. Yhteensä.....	-	-	4,26	-	-	4,24	-	-	4,25	-	-	4,20
KORKOERO: Yhteensä.....	-	-	3,90	-	-	3,93	-	-	3,93	-	-	3,98

	I	II	III	IV	V	VI	VII	VIII	IX	X	XI	XII
VUOSI: 1973												
ANTOLAINAUKSEN PAINOTETUT KESKIKOROT												
1. Liikepankit.....	7,89	7,89	7,90	7,81	7,94	7,97	9,30	9,38	9,41	9,42	9,43	9,44
2. Säästöpankit.....	-	-	8,51	-	-	8,57	-	-	10,15	-	-	10,16
3. Osuuspankit.....	-	-	8,67	-	-	8,70	-	-	10,24	-	-	10,29
4. Postipankki.....	-	-	7,80	-	-	7,79	-	-	9,26	-	-	9,26
5. Yhteensä.....	-	-	8,19	-	-	8,23	-	-	9,66	-	-	9,75
OTTOLAINAUKSEN PAINOTETUT KESKIKOROT												
1. Liikepankit.....	-	-	4,14	-	-	4,07	-	-	5,52	-	-	5,35
2. Säästöpankit.....	-	-	4,60	-	-	4,61	-	-	6,10	-	-	6,01
3. Osuuspankit.....	-	-	4,51	-	-	4,59	-	-	6,06	-	-	6,01
4. Postipankki.....	-	-	3,18	-	-	3,11	-	-	4,57	-	-	4,30
5. Yhteensä.....	-	-	4,23	-	-	4,20	-	-	5,68	-	-	5,53
KORKOERO: Yhteensä.....	-	-	3,96	-	-	4,03	-	-	3,98	-	-	4,22

II KOROT KOTIMAISILLA RAHOITUSMARKKINOILLA

II 11. Anto- ja ottolainauksen painotetut keskikorot periodin lopussa vuosina 1974 - 1975

	I	II	III	IV	V	VI	VII	VIII	IX	X	XI	XII
VUOSI: 1974												
ANTOLAINAUKSEN PAINOTETUT KESKIKOROT												
1. Liikepankit.....	9,42	9,42	9,44	9,46	9,48	9,52	9,52	9,54	9,58	9,59	9,61	9,61
2. Säästöpankit.....	-	-	10,18	-	-	10,21	-	-	10,30	-	-	10,32
3. Osuuspankit.....	-	-	10,31	-	-	10,34	-	-	10,42	-	-	10,44
4. Postipankki.....	-	-	9,27	-	-	9,32	-	-	9,38	-	-	9,43
5. Yhteensä.....	-	-	9,75	-	-	9,80	-	-	9,88	-	-	9,92
OTTOLAINAUKSEN PAINOTETUT KESKIKOROT												
1. Liikepankit.....	-	-	5,55	-	-	5,50	-	-	5,51	-	-	5,43
2. Säästöpankit.....	-	-	6,09	-	-	6,07	-	-	6,05	-	-	5,98
3. Osuuspankit.....	-	-	6,07	-	-	6,06	-	-	6,02	-	-	5,99
4. Postipankki.....	-	-	4,60	-	-	4,65	-	-	4,69	-	-	4,30
5. Yhteensä.....	-	-	5,68	-	-	5,66	-	-	5,66	-	-	5,54
KORKOERO: Yhteensä.....	-	-	4,07	-	-	4,14	-	-	4,22	-	-	4,38

	I	II	III	IV	V	VI	VII	VIII	IX	X	XI	XII
VUOSI: 1975												
ANTOLAINAUKSEN PAINOTETUT KESKIKOROT												
1. Liikepankit.....	9,62	9,63	9,64	9,64	9,65	9,66	9,67	9,66	9,67	9,67	9,67	9,68
2. Säästöpankit.....	-	-	10,37	-	-	10,41	-	-	10,46	-	-	10,47
3. Osuuspankit.....	-	-	10,48	-	-	10,51	-	-	10,53	-	-	10,52
4. Postipankki.....	-	-	9,54	-	-	9,58	-	-	9,59	-	-	9,88
5. Yhteensä.....	-	-	9,96	-	-	10,00	-	-	10,04	-	-	10,08
OTTOLAINAUKSEN PAINOTETUT KESKIKOROT												
1. Liikepankit.....	-	-	5,47	-	-	5,42	-	-	5,50	-	-	5,30
2. Säästöpankit.....	-	-	6,05	-	-	6,02	-	-	6,02	-	-	5,98
3. Osuuspankit.....	-	-	5,98	-	-	5,97	-	-	5,97	-	-	5,93
4. Postipankki.....	-	-	4,46	-	-	4,38	-	-	4,49	-	-	4,17
5. Yhteensä.....	-	-	5,59	-	-	5,56	-	-	5,61	-	-	5,45
KORKOERO: Yhteensä.....	-	-	4,37	-	-	4,44	-	-	4,43	-	-	4,63

II KOROT KOTIMAISILLA RAHOITUSMARKKINOILLA

II 11. Anto- ja ottolainauksen painotetut keskikorot periodin lopussa vuosina 1976 - 1977

	I	II	III	IV	V	VI	VII	VIII	IX	X	XI	XII
VUOSI: 1976												
ANTOLAINAUKSEN PAINOTETUT KESKIKOROT												
1. Liikepankit.....	9,67	9,68	9,68	9,67	9,69	9,70	9,68	9,69	9,69	9,69	9,70	9,71
2. Säästöpankit.....	-	-	10,53	-	10,56	-	-	10,58	-	-	-	10,59
3. Osuuspankit.....	-	-	10,54	-	10,56	-	-	10,56	-	-	-	10,59
4. Postipankki.....	-	-	9,88	-	9,92	-	-	9,94	-	-	-	9,94
5. Yhteensä.....	-	-	10,10	-	10,13	-	-	10,14	-	-	-	10,16
OTTOLAINAUKSEN PAINOTETUT KESKIKOROT												
1. Liikepankit.....	-	-	5,42	-	5,46	-	-	5,49	-	-	-	5,49
2. Säästöpankit.....	-	-	5,92	-	5,99	-	-	6,01	-	-	-	6,03
3. Osuuspankit.....	-	-	5,97	-	5,97	-	-	5,94	-	-	-	5,91
4. Postipankki.....	-	-	4,38	-	4,44	-	-	4,45	-	-	-	4,28
5. Yhteensä.....	-	-	5,53	-	5,58	-	-	5,60	-	-	-	5,56
KORKOERO: Yhteensä.....	-	-	4,57	-	4,55	-	-	4,54	-	-	-	4,62

	I	II	III	IV	V	VI	VII	VIII	IX	X	XI	XII
VUOSI: 1977												
ANTOLAINAUKSEN PAINOTETUT KESKIKOROT												
1. Liikepankit.....	9,72	9,74	9,74	9,74	9,74	9,75	9,78	9,78	9,78	8,92	8,90	8,85
2. Säästöpankit.....	-	-	10,62	-	10,64	-	-	10,68	-	-	-	9,73
3. Osuuspankit.....	-	-	10,59	-	10,65	-	-	10,67	-	-	-	9,71
4. Postipankki.....	-	-	9,94	-	9,95	-	-	9,95	-	-	-	8,96
5. Yhteensä.....	-	-	10,19	-	10,22	-	-	10,25	-	-	-	9,29
OTTOLAINAUKSEN PAINOTETUT KESKIKOROT												
1. Liikepankit.....	-	-	5,54	-	5,50	-	-	5,55	-	-	-	4,51
2. Säästöpankit.....	-	-	6,03	-	6,02	-	-	6,02	-	-	-	4,89
3. Osuuspankit.....	-	-	5,97	-	5,96	-	-	5,97	-	-	-	4,79
4. Postipankki.....	-	-	4,36	-	4,40	-	-	4,51	-	-	-	3,13
5. Yhteensä.....	-	-	5,60	-	5,60	-	-	5,64	-	-	-	4,50
KORKOERO: Yhteensä.....	-	-	4,59	-	4,62	-	-	4,61	-	-	-	4,79

II KOROT KOTIMAISILLA RAHOITUSMARKKINOILLA

II 11. Anto- ja ottolainauksen painotetut keskikorot periodin lopussa vuosina 1978 - 1979

	I	II	III	IV	V	VI	VII	VIII	IX	X	XI	XII
VUOSI: 1978												
ANTOLAINAUKSEN PAINOTETUT KESKIKOROT	8,86	8,83	8,82	8,84	7,99	7,99	7,86	7,94	7,88	7,88	7,86	7,87
1. Liikepankit.....	-	-	9,66	-	-	8,69	-	-	8,67	-	-	8,64
2. Säästöpankit.....	-	-	9,64	-	-	8,70	-	-	8,69	-	-	8,66
3. Osuuspankit.....	-	-	8,91	-	-	8,03	-	-	7,95	-	-	7,95
4. Postipankki.....	-	-	9,24	-	-	8,31	-	-	8,25	-	-	8,24
5. Yhteensä.....	-	-	-	-	-	-	-	-	-	-	-	-
OTTOLAINAUKSEN PAINOTETUT KESKIKOROT	-	-	4,53	-	-	3,59	-	-	3,63	-	-	3,57
1. Liikepankit.....	-	-	4,91	-	-	3,97	-	-	3,97	-	-	3,97
2. Säästöpankit.....	-	-	4,85	-	-	3,89	-	-	3,87	-	-	3,87
3. Osuuspankit.....	-	-	3,15	-	-	2,48	-	-	2,51	-	-	2,62
4. Postipankki.....	-	-	4,52	-	-	3,62	-	-	3,64	-	-	3,63
5. Yhteensä.....	-	-	-	-	-	-	-	-	-	-	-	-
KORKOERO: Yhteensä.....	-	-	4,72	-	-	4,69	-	-	4,61	-	-	4,61

	I	II	III	IV	V	VI	VII	VIII	IX	X	XI	XII
VUOSI: 1979												
ANTOLAINAUKSEN PAINOTETUT KESKIKOROT	7,83	7,83	7,81	7,82	7,83	7,83	7,84	7,83	7,85	7,85	8,98	9,06
1. Liikepankit.....	-	-	8,61	-	-	8,61	-	-	8,60	-	-	9,80
2. Säästöpankit.....	-	-	8,63	-	-	8,63	-	-	8,61	-	-	9,79
3. Osuuspankit.....	-	-	7,96	-	-	7,94	-	-	7,94	-	-	9,19
4. Postipankki.....	-	-	8,20	-	-	8,21	-	-	8,21	-	-	9,42
5. Yhteensä.....	-	-	-	-	-	-	-	-	-	-	-	-
OTTOLAINAUKSEN PAINOTETUT KESKIKOROT	-	-	3,57	-	-	3,48	-	-	3,60	-	-	4,55
1. Liikepankit.....	-	-	3,96	-	-	3,92	-	-	3,90	-	-	5,05
2. Säästöpankit.....	-	-	3,88	-	-	3,85	-	-	3,83	-	-	4,97
3. Osuuspankit.....	-	-	2,65	-	-	2,46	-	-	2,44	-	-	3,30
4. Postipankki.....	-	-	3,64	-	-	3,56	-	-	3,59	-	-	4,63
5. Yhteensä.....	-	-	-	-	-	-	-	-	-	-	-	-
KORKOERO: Yhteensä.....	-	-	4,56	-	-	4,65	-	-	4,62	-	-	4,79

II KOROT KOTIMAISILLA RAHOITUSMARKKINOILLA

II 11. Anto- ja ottolainauksen painotetut keskikorot periodin lopussa vuosina 1980 - 1981

	I	II	III	IV	V	VI	VII	VIII	IX	X	XI	XII
VUOSI: 1980												
ANTOLAINAUKSEN PAINOTETUT KESKIKOROT												
1. Liikepankit.....	9,08	9,77	9,82	9,85	9,84	9,86	9,84	9,83	9,84	9,83	9,83	9,83
2. Säästöpankit.....	-	-	10,54	-	-	10,57	-	-	10,57	-	-	10,57
3. Osuuspankit.....	-	-	10,53	-	-	10,56	-	-	10,56	-	-	10,56
4. Postipankki.....	-	-	9,93	-	-	9,85	-	-	9,84	-	-	9,83
5. Yhteensä.....	-	-	10,16	-	-	10,18	-	-	10,18	-	-	10,18
OTTOLAINAUKSEN PAINOTETUT KESKIKOROT												
1. Liikepankit.....	-	-	5,59	-	-	5,70	-	-	5,74	-	-	5,63
2. Säästöpankit.....	-	-	5,99	-	-	5,98	-	-	5,99	-	-	5,93
3. Osuuspankit.....	-	-	5,90	-	-	5,91	-	-	5,91	-	-	5,92
4. Postipankki.....	-	-	4,55	-	-	4,40	-	-	4,54	-	-	4,73
5. Yhteensä.....	-	-	5,64	-	-	5,66	-	-	5,70	-	-	5,70
KORKOERO: Yhteensä.....	-	-	4,52	-	-	4,52	-	-	4,48	-	-	4,48

	I	II	III	IV	V	VI	VII	VIII	IX	X	XI	XII
VUOSI: 1981												
ANTOLAINAUKSEN PAINOTETUT KESKIKOROT												
1. Liikepankit.....	9,84	9,84	9,85	9,85	9,86	9,85	9,85	9,85	9,81	9,81	9,82	9,84
2. Säästöpankit.....	-	-	10,59	-	-	10,59	-	-	10,59	-	-	10,59
3. Osuuspankit.....	-	-	10,56	-	-	10,58	-	-	10,56	-	-	10,55
4. Postipankki.....	-	-	9,84	-	-	9,85	-	-	9,89	-	-	9,83
5. Yhteensä.....	-	-	10,19	-	-	10,21	-	-	10,18	-	-	10,19
OTTOLAINAUKSEN PAINOTETUT KESKIKOROT												
1. Liikepankit.....	-	-	5,83	-	-	5,72	-	-	5,79	-	-	5,68
2. Säästöpankit.....	-	-	6,09	-	-	6,05	-	-	6,03	-	-	6,03
3. Osuuspankit.....	-	-	6,00	-	-	5,95	-	-	5,95	-	-	5,95
4. Postipankki.....	-	-	4,48	-	-	4,67	-	-	4,64	-	-	4,74
5. Yhteensä.....	-	-	5,76	-	-	5,74	-	-	5,75	-	-	5,73
KORKOERO: Yhteensä.....	-	-	4,43	-	-	4,47	-	-	4,43	-	-	4,43

II KOROT KOTIMAISILLA RAHOITUSMARKKINOILLA

II 11. Anto- ja ottolainauksen painotetut keskikerot periodin lopussa vuosina 1982 - 1983

	I	II	III	IV	V	VI	VII	VIII	IX	X	XI	XII
VUOSI: 1982												
ANTOLAINAUKSEN PAINOTETUT KESKIKOROT												
1. Liikepankit.....	9,84	9,84	9,79	9,78	9,77	9,06	9,04	8,99	8,97	8,97	8,95	8,95
2. Säästöpankit.....	-	-	10,58	-	-	9,88	-	-	9,87	-	-	9,85
3. Osuuspankit.....	-	-	10,52	-	-	9,82	-	-	9,76	-	-	9,73
4. Postipankki.....	-	-	9,80	-	-	9,05	-	-	9,03	-	-	9,02
5. Yhteensä.....	-	-	10,16	-	-	9,43	-	-	9,38	-	-	9,36
OTTOLAINAUKSEN PAINOTETUT KESKIKOROT												
1. Liikepankit.....	-	-	5,83	-	-	4,99	-	-	5,02	-	-	5,01
2. Säästöpankit.....	-	-	6,09	-	-	5,29	-	-	5,34	-	-	5,33
3. Osuuspankit.....	-	-	6,02	-	-	5,23	-	-	5,24	-	-	5,23
4. Postipankki.....	-	-	4,70	-	-	3,85	-	-	3,86	-	-	4,10
5. Yhteensä.....	-	-	5,81	-	-	4,99	-	-	5,03	-	-	5,04
KORKOERO: Yhteensä.....	-	-	4,34	-	-	4,44	-	-	4,35	-	-	4,32

	I	II	III	IV	V	VI	VII	VIII	IX	X	XI	XII
VUOSI: 1983												
ANTOLAINAUKSEN PAINOTETUT KESKIKOROT												
1. Liikepankit.....	8,99	8,97	8,95	8,97	9,00	9,07	10,09	10,10	10,16	10,14	10,15	10,18
2. Säästöpankit.....	-	-	9,83	-	-	9,74	-	-	10,68	-	-	10,65
3. Osuuspankit.....	-	-	9,71	-	-	9,71	-	-	10,66	-	-	10,64
4. Postipankki.....	9,02	9,01	9,02	9,01	9,00	8,97	10,02	10,01	10,01	10,00	10,01	10,09
5. Yhteensä.....	-	-	9,35	-	-	9,37	-	-	10,39	-	-	10,39
OTTOLAINAUKSEN PAINOTETUT KESKIKOROT												
1. Liikepankit.....	-	-	5,11	-	-	5,07	-	-	6,15	-	-	6,14
2. Säästöpankit.....	-	-	5,36	-	-	5,32	-	-	6,33	-	-	6,31
3. Osuuspankit.....	-	-	5,26	-	-	5,23	-	-	6,24	-	-	6,24
4. Postipankki.....	-	-	4,07	-	-	3,87	-	-	4,86	-	-	5,04
5. Yhteensä.....	-	-	5,09	-	-	5,03	-	-	6,06	-	-	6,08
KORKOERO: Yhteensä.....	-	-	4,26	-	-	4,34	-	-	4,33	-	-	4,31

II KOROT KOTIMAISILLA RAHOITUSMARKKINOILLA

II 11 Anto- ja ottolainauksen painotetut keskikorot periodin lopussa vuosina 1984 - 1985

	I	II	III	IV	V	VI	VII	VIII	IX	X	XI	XII
VUOSI: 1984												
ANTOLAINAUKSEN PAINOTETUT KESKIKOROT												
1. Liikepankit.....	10,30	10,36	10,38	10,42	10,43	10,48	10,48	10,49	10,54	10,52	10,60	10,67
2. Säästöpankit.....	-	-	10,63	-	-	10,63	-	-	10,73	-	-	10,79
3. Osuuspankit.....	-	-	10,63	-	-	10,65	-	-	10,65	-	-	10,67
4. Postipankki.....	10,04	10,09	10,13	10,22	10,13	10,17	10,20	10,26	10,36	10,31	10,31	10,37
5. Yhteensä.....	-	-	10,47	-	-	10,53	-	-	10,61	-	-	10,67
OTTOLAINAUKSEN PAINOTETUT KESKIKOROT												
1. Liikepankit.....	-	-	6,33	-	-	6,29	-	-	6,42	-	-	6,30
2. Säästöpankit.....	-	-	6,41	-	-	6,43	-	-	6,47	-	-	6,44
3. Osuuspankit.....	-	-	6,31	-	-	6,33	-	-	6,37	-	-	6,37
4. Postipankki.....	-	-	5,05	-	-	5,04	-	-	4,99	-	-	5,12
5. Yhteensä.....	-	-	6,19	-	-	6,18	-	-	6,24	-	-	6,21
KORKOERO: Yhteensä.....	-	-	4,28	-	-	4,35	-	-	4,37	-	-	4,46

	I	II	III	IV	V	VI	VII	VIII	IX	X	XI	XII
VUOSI: 1985												
ANTOLAINAUKSEN PAINOTETUT KESKIKOROT												
1. Liikepankit.....	10,69	10,30	10,36	10,38	10,37	10,37	10,40	10,43	10,42	10,43	10,40	10,37
2. Säästöpankit.....	10,78	10,31	10,33	10,34	10,39	10,40	10,42	10,43	10,47	10,48	10,49	10,48
3. Osuuspankit.....	10,66	10,21	10,21	10,24	10,23	10,24	10,25	10,26	10,28	10,30	10,30	10,30
4. Postipankki.....	10,37	9,90	9,93	9,96	10,00	10,00	10,03	10,05	10,07	10,12	10,18	10,22
5. Yhteensä.....	10,67	10,24	10,28	10,30	10,30	10,32	10,33	10,35	10,37	10,38	10,38	10,37
OTTOLAINAUKSEN PAINOTETUT KESKIKOROT												
1. Liikepankit.....	-	-	6,11	-	-	6,04	-	-	6,10	-	-	6,05
2. Säästöpankit.....	-	-	6,11	-	-	6,11	-	-	6,14	-	-	6,10
3. Osuuspankit.....	-	-	6,00	-	-	5,99	-	-	6,02	-	-	6,04
4. Postipankki.....	-	-	4,62	-	-	4,66	-	-	4,43	-	-	4,64
5. Yhteensä.....	-	-	5,90	-	-	5,86	-	-	5,87	-	-	5,89
KORKOERO: Yhteensä.....	-	-	4,38	-	-	4,46	-	-	4,50	-	-	4,48

II KOROT KOTIMAISILLA RAHOITUSMARKKINOILLA

II 11. Anto- ja ottolainauksen painotetut keskikorot periodin lopussa vuosina 1986 - 1987

	I	II	III	IV	V	VI	VII	VIII	IX	X	XI	XII
ANTOLAINAUKSEN PAINOTETUT KESKIKOROT												
VUOSI: 1986												
1. Liikepankit.....	9,80	8,90	9,49	9,49	8,78	8,82	8,76	8,79	8,77	8,75	8,74	8,81
2. Säästöpankit.....	10,03	10,03	9,57	9,59	8,69	8,70	8,70	8,76	8,82	8,87	8,88	8,94
3. Osuuspankit.....	9,85	9,85	9,43	9,43	8,54	8,55	8,56	8,60	8,67	8,71	8,74	8,79
4. Postipankki.....	9,75	9,76	9,28	9,32	8,42	8,47	8,47	8,51	8,52	8,56	8,58	8,60
5. Yhteensä.....	9,91	9,91	9,47	9,48	8,67	8,69	8,67	8,71	8,74	8,75	8,76	8,81
OTTOLAINAUKSEN PAINOTETUT KESKIKOROT												
VUOSI: 1987												
1. Liikepankit.....	-	-	5,31	-	-	4,36	-	-	4,56	-	-	4,46
2. Säästöpankit.....	-	-	5,23	-	-	4,33	-	-	4,44	-	-	4,51
3. Osuuspankit.....	-	-	5,16	-	-	4,25	-	-	4,32	-	-	4,37
4. Postipankki.....	-	-	3,70	-	-	3,09	-	-	3,08	-	-	3,32
5. Yhteensä.....	-	-	5,05	-	-	4,18	-	-	4,29	-	-	4,33
KORKOERO: Yhteensä.....	-	-	4,42	-	-	4,51	-	-	4,45	-	-	4,48
ANTOLAINAUKSEN PAINOTETUT KESKIKOROT												
VUOSI: 1987												
1. Liikepankit.....	8,81	8,80	8,84	8,86	8,87	8,91	8,93	8,94	8,95	8,97	9,02	8,99
2. Säästöpankit.....	8,95	8,99	9,03	9,07	9,11	9,16	9,21	9,21	9,24	9,28	9,29	9,32
3. Osuuspankit.....	8,83	8,88	8,93	8,98	9,02	9,06	9,14	9,14	9,17	9,21	9,24	9,26
4. Postipankki.....	8,65	8,66	8,69	8,71	8,73	8,74	8,74	8,76	8,78	8,80	8,81	8,82
5. Yhteensä.....	8,83	8,85	8,89	8,92	8,95	8,99	9,04	9,04	9,06	9,08	9,12	9,12
OTTOLAINAUKSEN PAINOTETUT KESKIKOROT												
1. Liikepankit.....	-	-	4,58	-	-	4,61	-	-	4,66	-	-	4,71
2. Säästöpankit.....	-	-	4,53	-	-	4,53	-	-	4,58	-	-	4,53
3. Osuuspankit.....	-	-	4,42	-	-	4,40	-	-	4,48	-	-	4,40
4. Postipankki.....	-	-	3,32	-	-	3,33	-	-	3,31	-	-	3,50
5. Yhteensä.....	-	-	4,39	-	-	4,39	-	-	4,43	-	-	4,46
KORKOERO: Yhteensä.....	-	-	4,50	-	-	4,60	-	-	4,63	-	-	4,66

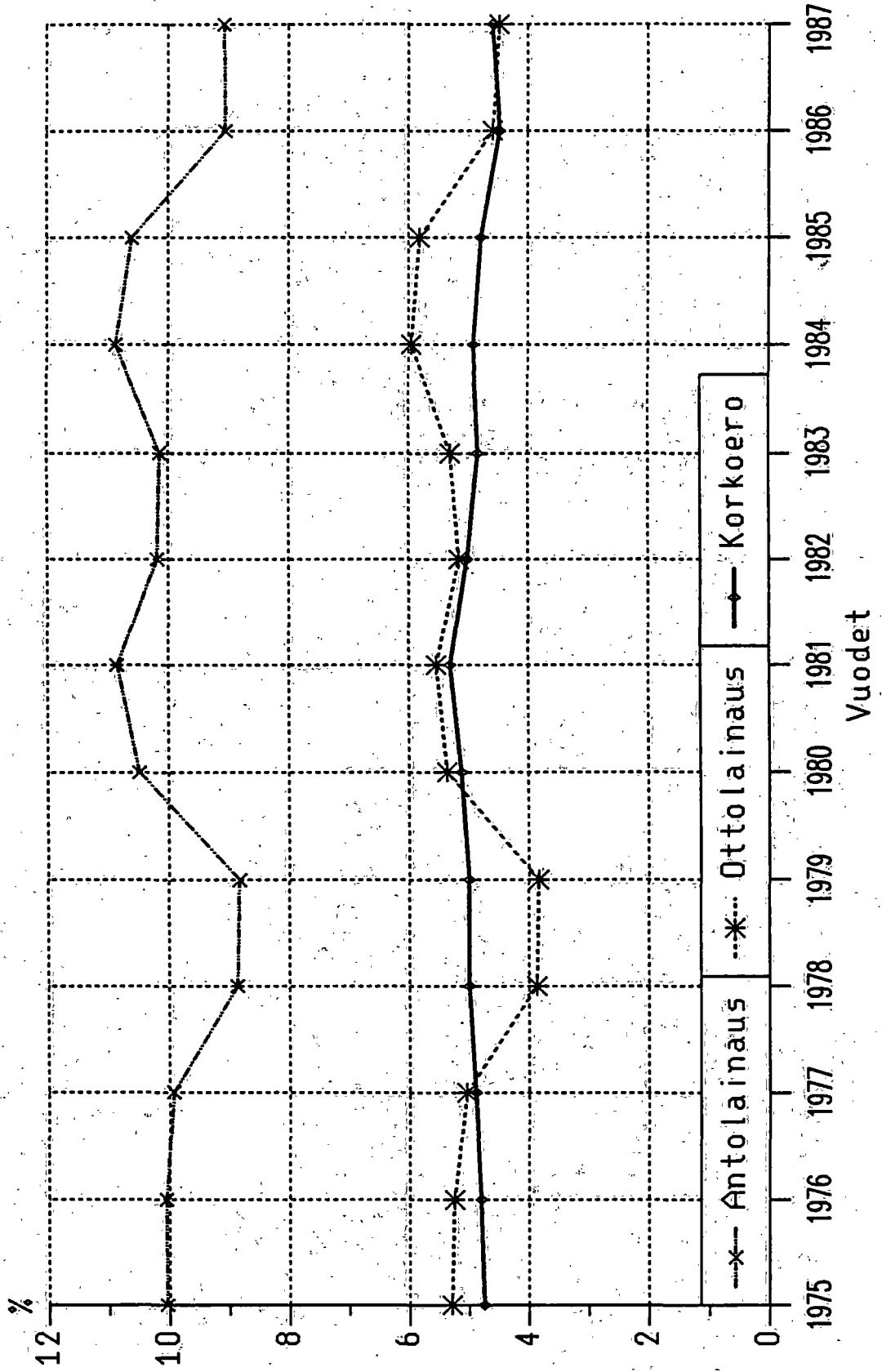
II KOROT SUOMEN RAHOITUSMARKKINOILLA

II 11. Anto- ja ottolainauksen painotetut keskikorot periodin lopussa vuonna 1988

	I	II	III	IV	V	VI	VII	VIII	IX	X	XI	XII
VUOSI: 1988												
ANTOLAINAUKSEN PAINOTETUT KESKIKOROT												
1. Liikepankit(1).....	8,99	9,00	9,03	9,08	9,86	9,87	9,88	9,94	10,02	-	-	-
2. Säästöpankit.....	9,33	9,36	9,42	9,46	10,27	10,32	10,32	10,35	10,36	-	-	-
3. Osuuspankit.....	9,28	9,29	9,33	9,39	10,21	10,20	10,21	10,24	10,33	-	-	-
4. Postipankki.....	-	-	-	-	-	-	-	-	-	-	-	-
5. Yhteensä.....	9,14	9,17	9,20	9,25	10,03	10,06	10,08	10,12	10,19	-	-	-
OTTO-LAINAUKSEN PAINOTETUT KESKIKOROT												
1. Liikepankit(1).....	-	-	4,42	-	-	4,98	-	-	5,40	-	-	-
2. Säästöpankit.....	-	-	4,63	-	-	5,59	-	-	5,68	-	-	-
3. Osuuspankit.....	-	-	4,51	-	-	5,48	-	-	5,58	-	-	-
4. Postipankki.....	-	-	-	-	-	-	-	-	-	-	-	-
5. Yhteensä.....	-	-	4,51	-	-	5,28	-	-	5,53	-	-	-
KORKOERO: Yhteensä.....	-	-	4,69	-	-	4,78	-	-	4,66	-	-	-

(1) Sisältää myös Postipankin

# ANTO- JA OTTOLAINAUKSEN EFEKTIIIVISET KESKIKOROT VUOSINA 1975 - 1987



II KOROT KOTIMAISILLA RAHOITUSMARKKINOILLA

II 12. Kotimaisen anto- ja ottolainauksen efektiiviset keskikorot vuosina 1975 - 1987

	1975	1976	1977	1978	1979	1980	1981	1982	1983	1984	1985	1986	1987
Antolainauksen efektiivinen keskikorko (lainaus yleisölle), m. l. valtion varoista välitetyt luotot													
Liikepankit .....	10,06	9,95	9,81	8,91	9,00	10,75	11,39	10,47	10,20	11,22	10,62	8,97	8,93
Säästöpankit .....	10,22	10,43	10,36	9,08	8,94	10,59	10,69	10,27	10,40	10,88	10,76	9,59	9,62
Osuuspankit .....	9,88	9,96	9,94	8,80	8,63	10,16	10,24	9,82	9,92	10,42	10,18	9,06	9,09
Postipankki .....	9,85	9,89	9,62	8,49	8,39	9,87	10,31	9,62	9,79	10,30	10,07	9,04	8,52
Yhteensä .....	10,04	10,05	9,93	8,87	8,83	10,48	10,85	10,18	10,14	10,87	10,60	9,13	9,07
Ottolainauksen efektiivinen keskikorko (lainaus yleisöltä)													
Liikepankit .....	5,12	5,10	4,94	3,93	3,93	5,39	5,71	5,31	5,40	6,24	6,21	4,78	4,72
Säästöpankit .....	5,85	5,79	5,59	4,18	4,09	5,74	5,85	5,40	5,54	6,09	5,89	4,76	4,55
Osuuspankit .....	5,66	5,63	5,35	4,00	3,86	5,44	5,57	5,21	5,42	5,99	5,74	4,62	4,39
Postipankki .....	4,03	3,97	3,75	2,82	2,93	4,27	4,31	4,13	4,22	4,72	4,49	3,44	3,72
Yhteensä .....	5,29	5,25	5,04	3,87	3,83	5,36	5,54	5,16	5,30	5,95	5,81	4,58	4,48
Anto- ja ottolainauksen efektiivinen korkoero													
Liikepankit .....	4,94	4,85	4,87	4,98	5,07	5,36	5,68	5,16	4,80	4,98	4,61	4,19	4,21
Säästöpankit .....	4,37	4,64	4,77	4,90	4,85	4,85	4,84	4,87	4,86	4,79	4,87	4,83	5,07
Osuuspankit .....	4,22	4,33	4,59	4,80	4,77	4,72	4,67	4,61	4,50	4,43	4,44	4,44	4,70
Postipankki .....	5,82	5,92	5,87	5,67	5,46	5,60	6,00	5,49	5,57	5,58	5,58	5,60	4,80
Yhteensä .....	4,75	4,80	4,89	5,00	5,00	5,12	5,31	5,02	4,84	4,92	4,79	4,55	4,59

## II KOROT KOTIMAISILLA RAHOITUSMARKKINOILLA

## II 13. Kotimaisen markkamääräisen anto- ja ottolainauksen efektiiviset keskkorot vuosina 1975 - 1987

	1975	1976	1977	1978	1979	1980	1981	1982	1983	1984	1985	1986	1987
Antolainauksen efektiivinen keskkorko (lainaus yleisölle), p.l. valtion varoista välitetyt luotot													
Liikepankit .....	10,29	10,35	10,22	8,87	8,67	10,49	10,58	10,00	10,22	11,18	11,07	9,08	9,65
Säästöpankit .....	10,57	10,78	10,69	9,36	9,21	10,89	11,02	10,58	10,73	11,23	11,10	9,88	7,87
Osuuspankit .....	10,74	10,81	10,76	9,47	9,28	10,89	11,03	10,53	10,65	11,19	10,89	9,65	9,65
Postipankki .....	9,84	10,26	9,46	8,24	8,13	9,82	9,79	9,35	9,89	10,34	10,25	9,23	8,99
Yhteensä .....	10,37	10,52	10,33	9,03	8,88	10,59	10,69	10,19	10,41	11,04	10,95	9,42	9,64
Ottolainauksen efektiivinen keskkorko (lainaus yleisöltä)													
Liikepankit .....	5,12	5,13	5,39	3,77	3,69	5,21	5,39	4,99	5,24	5,83	5,72	4,55	4,64
Säästöpankit .....	5,85	5,79	5,59	4,18	4,09	5,74	5,85	5,40	5,54	6,09	5,89	4,76	4,55
Osuuspankit .....	5,66	5,63	5,35	4,00	3,86	5,44	5,57	5,21	5,41	5,97	5,73	4,62	4,39
Postipankki .....	4,03	3,97	3,74	2,76	2,77	4,10	4,17	3,94	4,14	4,58	4,36	3,30	3,67
Yhteensä .....	5,29	5,27	5,20	3,81	3,73	5,28	5,41	5,03	5,23	5,78	5,60	4,48	4,44
Anto- ja ottolainauksen efektiivinen korkoero													
Liikepankit .....	5,17	5,22	4,83	5,10	4,98	5,28	5,19	5,01	4,98	5,35	5,35	4,53	5,01
Säästöpankit .....	4,72	4,99	5,10	5,18	5,12	5,15	5,17	5,18	5,19	5,14	5,21	5,12	3,32
Osuuspankit .....	5,08	5,18	5,41	5,47	5,42	5,45	5,46	5,32	5,24	5,22	5,16	5,03	5,26
Postipankki .....	5,81	6,29	5,72	5,48	5,36	5,72	5,62	5,41	5,75	5,76	5,89	5,93	5,32
Yhteensä .....	5,08	5,25	5,13	5,22	5,15	5,31	5,28	5,16	5,18	5,26	5,35	4,94	5,20

II KOROT KOTIMAISILLA RAHOITUSMARKKINOILLA

II 14. Talletuspankkien uusien markkamääräisten yleisöluottojen keskikorot kuukausittain

	I	II	III	IV	V	VI	VII	VIII	IX	X	XI	XII
VUOSI: 1985												
Uudet luotot												
Shekkeluotot.....	-	-	12,00	12,50	12,50	12,30	12,50	11,40	12,38	12,19	11,16	11,49
Vekselit.....	-	-	13,10	12,70	13,10	13,00	13,00	13,10	13,00	12,96	12,80	12,61
Lainat.....	-	-	10,60	10,60	10,70	11,00	10,70	10,80	10,26	10,78	10,49	10,34
Uusi antolainaus yhteensä.....	-	-	11,60	11,50	11,70	11,80	11,60	11,60	11,31	11,58	11,35	11,08
Säästöpankit.....	-	-	-	11,90	11,94	11,90	12,05	11,84	11,82	11,83	11,67	11,31
Osuuspankit.....	-	-	-	11,44	11,39	11,30	11,35	11,32	11,30	11,31	11,35	11,13
Muut pankit(1).....	-	-	-	11,42	11,60	11,75	11,50	11,56	11,22	11,54	11,23	11,00
Joukkovelkakirjat.....	-	-	12,20	12,20	12,10	11,70	11,90	11,40	11,27	11,51	11,72	11,84
Uudet markkaluotot yhteensä.....	-	-	11,70	11,60	11,75	11,80	11,65	11,60	11,31	11,57	11,39	11,22

(1) Liikepankit, Postipankki ja ulkomaalaisten rahalaitokset.

	I	II	III	IV	V	VI	VII	VIII	IX	X	XI	XII
VUOSI: 1986												
Uudet luotot												
Shekkeluotot.....	11,35	10,74	11,10	10,57	11,33	10,68	10,56	10,61	10,87	11,16	10,80	10,89
Vekselit.....	12,34	12,26	12,17	12,08	11,95	11,66	11,65	13,10	12,90	12,42	12,61	12,45
Lainat.....	10,15	10,28	10,12	10,13	9,47	9,43	9,10	9,23	9,76	9,78	9,77	9,86
Uusi antolainaus yhteensä.....	10,91	11,00	10,84	10,75	10,41	10,25	10,01	10,57	10,80	10,66	10,72	10,72
Säästöpankit.....	11,03	11,12	10,92	10,90	10,29	10,07	10,21	11,17	10,88	10,74	10,84	10,69
Osuuspankit.....	10,87	10,92	10,77	10,60	10,63	10,13	10,08	10,71	10,73	10,91	10,69	10,54
Muut pankit(1).....	10,86	10,96	10,78	10,68	10,46	10,29	9,91	10,29	10,76	10,62	10,67	10,73
Joukkovelkakirjat.....	11,78	11,39	11,00	10,95	11,14	9,76	10,07	10,68	10,44	10,14	10,59	10,18
Uudet markkaluotot yhteensä.....	11,08	11,04	10,85	10,77	10,48	10,18	10,03	10,58	10,74	10,62	10,71	10,64

(1) Liikepankit, Postipankki ja ulkomaalaisten rahalaitokset.

II KOROT KOTIMAISILLA RAHOITUSMARKKINOILLA

II 14. Talletuspankkien uusien markkamääräisten yleisöluottojen keskkorot kuukausittain

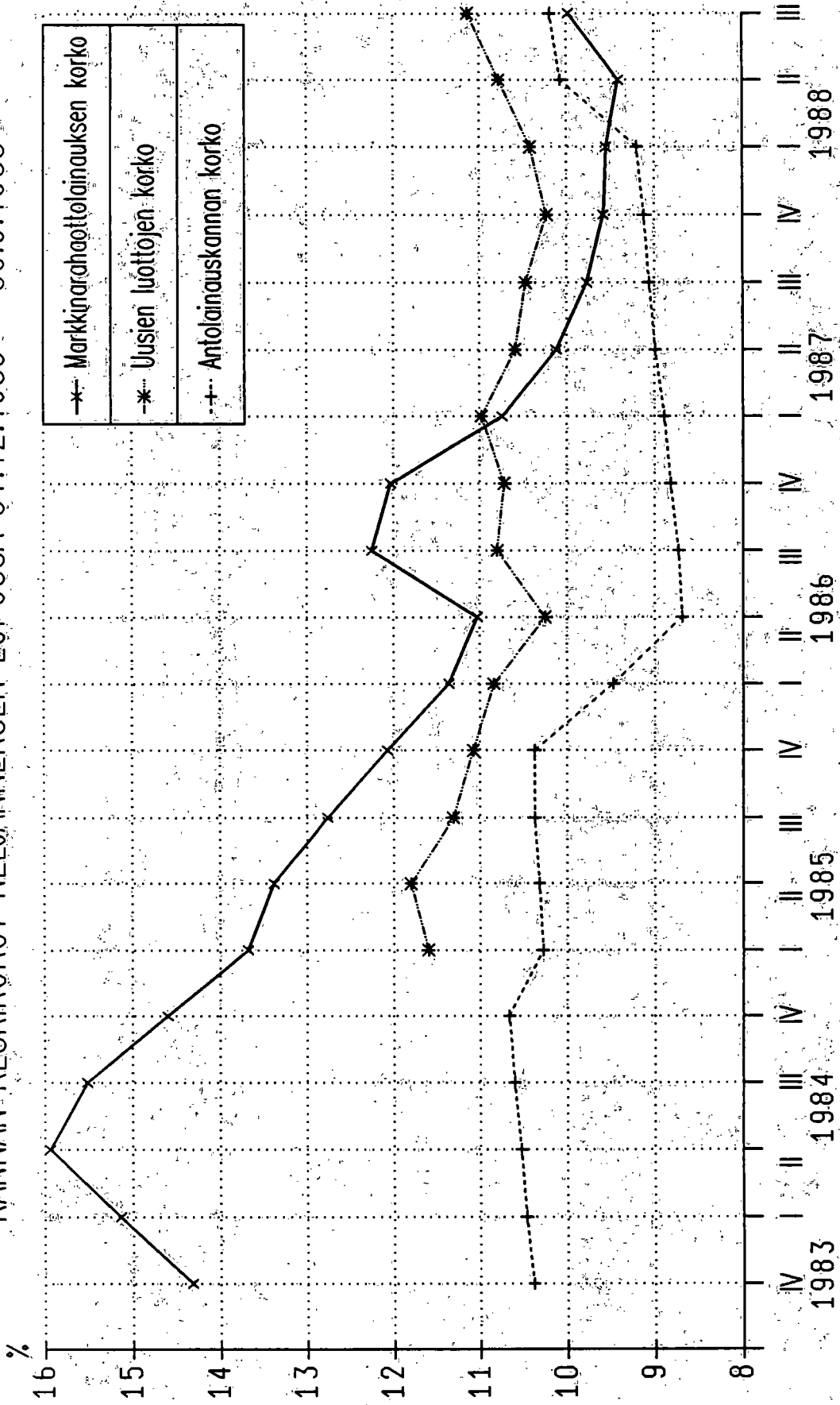
	I	II	III	IV	V	VI	VII	VIII	IX	X	XI	XII
VUOSI: 1987												
Uudet luotot												
Shekkiluotot	9,76	11,11	11,20	10,75	10,89	9,74	10,66	9,45	10,57	10,65	10,58	10,68
Vekselit	12,46	12,29	12,58	12,51	12,40	12,26	12,46	12,27	12,14	12,22	12,14	11,95
Lainat	9,73	10,07	10,17	10,10	10,11	10,11	10,09	9,97	9,93	10,03	10,08	9,81
Uusi antolainaus yhteensä	10,50	10,63	10,98	10,81	10,72	10,59	10,77	10,49	10,47	10,49	10,54	10,23
Säästöpankit	10,46	10,91	10,91	10,83	10,87	10,67	10,78	10,69	10,53	10,65	10,59	10,36
Osuuspankit	10,52	10,90	10,95	10,90	10,84	10,66	10,78	10,68	10,63	10,73	10,72	10,37
Muut pankit(1)	10,52	10,80	11,01	10,80	10,65	10,56	10,76	10,40	10,43	10,42	10,51	10,18
Joukkovelkakirjat	11,03	10,72	10,37	11,12	8,93	11,27	10,33	10,43	9,70	8,75	9,49	10,31
Uudet markkaluotot yhteensä	10,56	10,82	10,89	10,84	10,67	10,62	10,76	10,49	10,43	10,41	10,48	10,24

(1) Liikepankit, Postipankki ja ulkomaalaisten rahalaitokset.

	I	II	III	IV	V	VI	VII	VIII	IX	X	XI	XII
VUOSI: 1988												
Uudet luotot												
Shekkiluotot	10,27	9,56	9,87	9,17	12,31	10,28	11,29	11,04	12,24	-	-	-
Vekselit	12,21	11,82	12,17	12,09	12,33	12,50	12,60	12,55	12,53	-	-	-
Lainat	9,82	10,04	10,23	10,27	10,63	10,55	10,72	10,75	10,81	-	-	-
Uusi antolainaus yhteensä	10,25	10,24	10,42	10,16	11,01	10,78	11,08	11,07	11,14	-	-	-
Säästöpankit	10,20	10,53	10,67	10,65	11,11	11,02	11,13	11,10	11,18	-	-	-
Osuuspankit	10,41	9,94	10,17	9,49	11,39	10,75	11,18	11,06	11,18	-	-	-
Muut pankit(1)	10,25	10,14	10,33	10,02	10,73	10,70	11,06	11,06	11,12	-	-	-
Joukkovelkakirjat	10,57	10,13	10,46	10,24	9,62	9,52	7,87	9,54	9,89	-	-	-
Uudet markkaluotot yhteensä	10,26	10,23	10,46	10,16	11,00	10,77	10,89	11,04	11,13	-	-	-

(1) Liikepankit, Postipankki ja ulkomaalaisten rahalaitokset.

# MARKKINARAHAOTTOLAINAUKSEN, UUSIEN LUOTTOJEN JA ANTOLAINAUS- KANNAN KESKIKOROT NELJÄNNEKSEN LOPUSSA 31.12.1983 - 30.9.1988



II KOROT KOTIMAISILLA RAHOITUSMARKKINOILLA

II.15. Markkinarahoittolainauksen painotetut keskikorot neljänneksen lopussa vuosina 1983 - 1986

	1983				1984				1985				1986				
	IV	I	II	III	IV	I	II	III	IV	I	II	III	IV	I	II	III	IV
Taseeseen sisältyvän markkinarahan keskikorko.....	-	-	-	-	-	-	-	-	-	-	-	-	-	11,14	10,77	12,00	11,87
Säästöpankit.....	-	-	-	-	-	-	-	-	-	-	-	-	-	11,76	11,46	12,14	11,85
Osuuspankit.....	-	-	-	-	-	-	-	-	-	-	-	-	-	11,49	11,00	12,50	12,06
Muut pankit.....	-	-	-	-	-	-	-	-	-	-	-	-	-	10,99	10,61	11,89	11,83
Siiitä:																	
Sijoitustodistukset.....	-	-	-	-	-	-	-	-	-	-	-	-	-	-	-	-	12,13
Velkakirjat.....	-	-	-	-	-	-	-	-	-	-	-	-	-	-	-	-	11,77
Muut.....	-	-	-	-	-	-	-	-	-	-	-	-	-	-	-	-	11,99
Taseen ulkopuolisen markkinarahan keskikorko.....	-	-	-	-	-	-	-	-	-	-	-	-	-	11,58	11,24	12,55	12,22
Säästöpankit.....	-	-	-	-	-	-	-	-	-	-	-	-	-	11,81	11,45	12,93	12,41
Osuuspankit.....	-	-	-	-	-	-	-	-	-	-	-	-	-	11,77	11,24	12,24	12,07
Muut pankit(1).....	-	-	-	-	-	-	-	-	-	-	-	-	-	11,53	11,20	12,48	12,19
Markkinarahoittolainauksen keskikorko.....	14,32	15,14	15,94	15,52	14,60	13,67	13,38	12,76	12,09	11,36	11,03	12,25	12,03				
Säästöpankit.....	-	-	-	-	-	-	-	-	-	-	-	-	-	11,79	11,45	12,67	12,30
Osuuspankit.....	-	-	-	-	-	-	-	-	-	-	-	-	-	11,55	11,07	12,43	12,07
Muut pankit(1).....	-	-	-	-	-	-	-	-	-	-	-	-	-	11,27	10,95	12,16	12,00

(1) Liikepankit, Postipankki ja ulkomaalaisten rahalaitokset

II KOROT KOTIMAISILLA RAHOITUSMARKKINOILLA

II 15. Markkinarahoittolainauksen painotetut keskkorot kuukauden lopussa vuonna 1987

	1987											
	I	II	III	IV	V	VI	VII	VIII	IX	X	XI	XII
Taseeseen sisältyvän markkinarahan keskkorko.....	11,67	10,93	10,46	10,26	10,05	9,96	9,76	9,73	9,65	9,52	9,58	9,53
Säästöpankit.....	11,87	11,45	10,97	10,70	10,36	10,07	9,93	9,82	9,73	9,56	9,55	9,51
Osuuspankit.....	11,99	11,69	11,17	10,63	10,34	10,08	9,85	9,76	9,64	9,56	9,55	9,46
Muut pankit(1).....	11,61	10,79	10,37	10,21	10,01	9,94	9,75	9,72	9,65	9,51	9,58	9,53
Siitä:												
Sijoitustodistukset.....	11,97	11,47	10,84	10,42	10,30	10,13	10,02	9,95	9,85	9,79	9,75	9,73
Markkinarahavelkakirjat.....	11,52	10,67	10,25	10,02	9,73	9,65	9,36	9,35	9,22	9,01	9,12	8,95
Muut velkasitoumukset.....	11,77	10,63	9,99	10,24	9,74	9,82	9,22	9,07	9,30	8,91	9,09	8,84
Taseen ulkopuolisen markkinarahan keskkorko.....	12,26	11,93	11,30	10,78	10,61	10,46	10,30	10,18	10,04	9,96	9,84	9,70
Säästöpankit.....	12,54	12,68	12,11	11,60	11,45	11,33	10,97	10,91	10,70	10,43	10,33	10,21
Osuuspankit.....	12,13	11,74	11,13	10,75	10,31	10,00	10,05	9,92	9,85	9,83	9,82	9,61
Muut pankit(1).....	12,21	11,76	11,14	10,59	10,43	10,26	10,15	10,00	9,86	9,82	9,68	9,53
Markkinarahoittolainauksen keskkorko.....	11,89	11,30	10,74	10,44	10,23	10,12	9,93	9,87	9,77	9,64	9,65	9,58
Säästöpankit.....	12,39	12,31	11,78	11,37	11,17	11,00	10,65	10,56	10,35	10,10	10,05	9,98
Osuuspankit.....	12,02	11,70	11,16	10,66	10,33	10,06	9,90	9,81	9,69	9,63	9,62	9,50
Muut pankit(1).....	11,82	11,13	10,60	10,33	10,13	10,03	9,86	9,80	9,70	9,68	9,61	9,53

(1) Liikepankit, Postipankki ja ulkomaalaisten rahalaitokset.

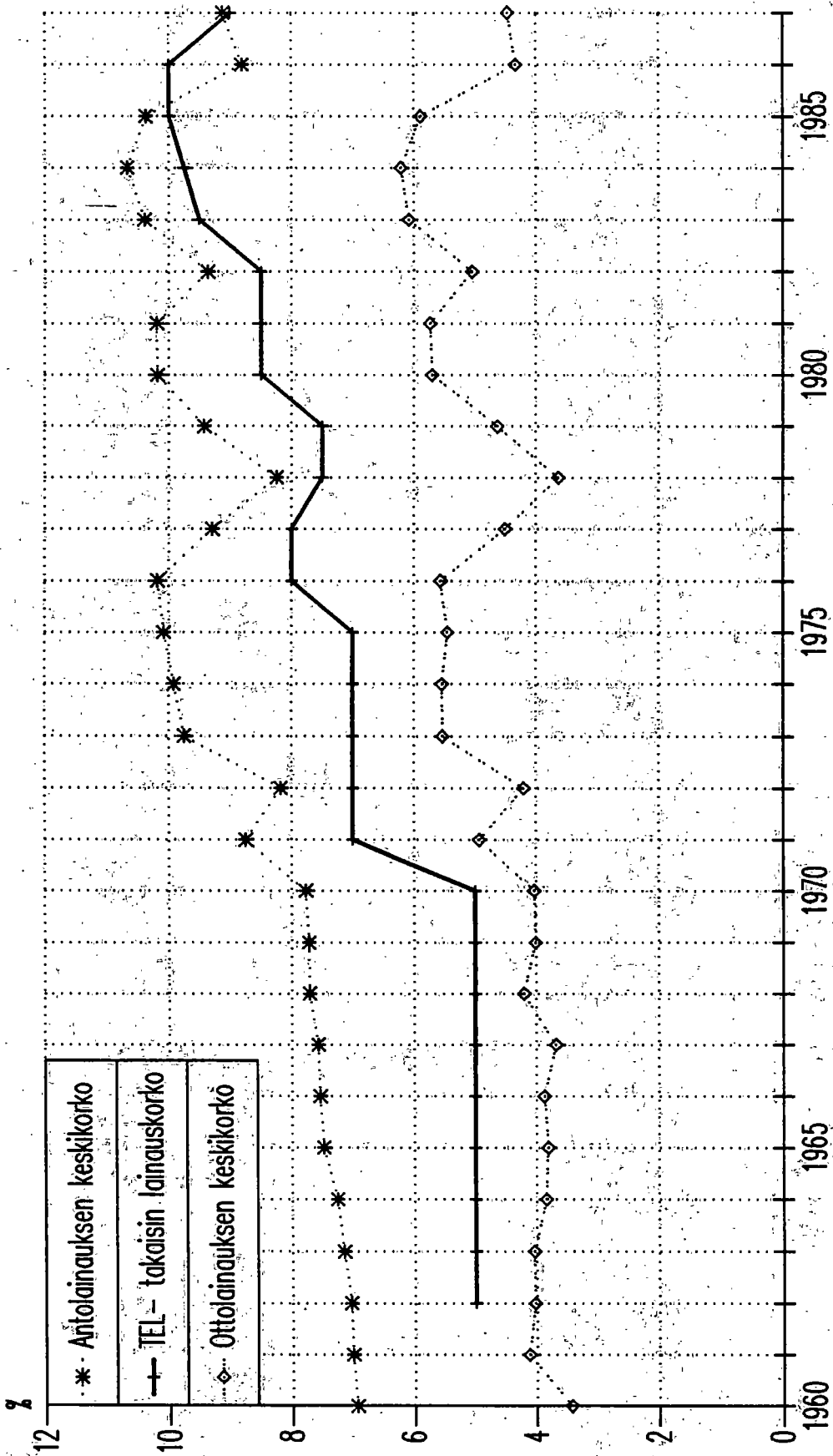
II KOROT KOTIMAISILLA RAHOITUSMARKKINOILLA

II 15. Markkinarahaottolainauksen painotetut keskikorot kuukauden lopussa vuonna 1988

	1988											
	I	II	III	IV	V	VI	VII	VIII	IX	X	XI	XII
Taseeseen sisältyvän markkinarahan keskikorko.....	9,44	9,39	9,49	9,43	9,39	9,37	9,33	9,77	9,89	-	-	-
Säästöpankit.....	9,42	9,33	9,44	9,51	9,51	9,37	9,41	9,71	10,01	-	-	-
Osuuspankit.....	9,35	9,33	9,49	9,46	9,40	9,33	9,34	9,64	9,89	-	-	-
Muut pankit(1).....	9,45	9,39	9,50	9,43	9,38	9,37	9,33	9,78	9,88	-	-	-
<b>Siitä:</b>												
Sijoitustodistukset.....	9,55	9,45	9,59	9,57	9,55	9,43	9,49	9,76	10,01	-	-	-
Markkinarahavelkakirjat.....	9,17	9,01	9,15	8,96	8,80	9,12	8,74	9,67	9,16	-	-	-
Muut velkasitoumukset.....	8,76	9,56	9,30	9,16	8,88	8,93	8,49	10,26	9,21	-	-	-
Taseen ulkopuolisen markkinarahan keskikorko.....	9,65	9,61	9,74	9,70	9,72	9,55	9,62	9,97	10,29	-	-	-
Säästöpankit.....	10,10	10,11	10,21	10,16	10,12	10,02	10,03	10,29	10,54	-	-	-
Osuuspankit.....	9,58	9,55	9,65	9,37	9,72	9,58	9,66	9,91	10,29	-	-	-
Muut pankit(1).....	9,48	9,42	9,55	9,54	9,54	9,32	9,42	9,84	10,18	-	-	-
Markkinarahaottolainauksen keskikorko.....	9,50	9,44	9,55	9,49	9,47	9,41	9,40	9,82	9,98	-	-	-
Säästöpankit.....	9,83	9,79	9,88	9,87	9,85	9,74	9,76	10,04	10,31	-	-	-
Osuuspankit.....	9,42	9,40	9,54	9,43	9,50	9,41	9,43	9,72	10,02	-	-	-
Muut pankit(1).....	9,46	9,40	9,51	9,44	9,41	9,36	9,34	9,79	9,94	-	-	-

(1) Liikepankit, Postipankki ja ulkomaalaisten rahalaitokset.

# ANTO- JA OTTOLAINAUSKOROT SEKÄ TEL- TAKAISIN LAINAUSKORKO VUOSIEN 1960 -1987 LOPUSSA



II KOROT KOTIMÄISILLÄ RAHOITUSMARKKINOILLA

II 16. TEL-takaisinlainauksen korko vuosina 1962 - 1988

	I	II	III	IV	V	VI	VII	VIII	IX	X	XI	XII
1962.....	5,00	5,00	5,00	5,00	5,00	5,00	5,00	5,00	5,00	5,00	5,00	5,00
1963.....	5,00	5,00	5,00	5,00	5,00	5,00	5,00	5,00	5,00	5,00	5,00	5,00
1964.....	5,00	5,00	5,00	5,00	5,00	5,00	5,00	5,00	5,00	5,00	5,00	5,00
1965.....	5,00	5,00	5,00	5,00	5,00	5,00	5,00	5,00	5,00	5,00	5,00	5,00
1966.....	5,00	5,00	5,00	5,00	5,00	5,00	5,00	5,00	5,00	5,00	5,00	5,00
1967.....	5,00	5,00	5,00	5,00	5,00	5,00	5,00	5,00	5,00	5,00	5,00	5,00
1968.....	5,00	5,00	5,00	5,00	5,00	5,00	5,00	5,00	5,00	5,00	5,00	5,00
1969.....	5,00	5,00	5,00	5,00	5,00	5,00	5,00	5,00	5,00	5,00	5,00	5,00
1970.....	5,00	5,00	5,00	5,00	5,00	5,00	5,00	5,00	5,00	5,00	5,00	5,00
1971.....	7,00	7,00	7,00	7,00	7,00	7,00	7,00	7,00	7,00	7,00	7,00	7,00
1972.....	7,00	7,00	7,00	7,00	7,00	7,00	7,00	7,00	7,00	7,00	7,00	7,00
1973.....	7,00	7,00	7,00	7,00	7,00	7,00	7,00	7,00	7,00	7,00	7,00	7,00
1974.....	7,00	7,00	7,00	7,00	7,00	7,00	7,00	7,00	7,00	7,00	7,00	7,00
1975.....	7,00	7,00	7,00	7,00	7,00	7,00	7,00	7,00	7,00	7,00	7,00	7,00
1976.....	8,00	8,00	8,00	8,00	8,00	8,00	8,00	8,00	8,00	8,00	8,00	8,00
1977.....	8,00	8,00	8,00	8,00	8,00	8,00	8,00	8,00	8,00	8,00	8,00	8,00
1978.....	8,00	8,00	8,00	8,00	8,00	8,00	7,50	7,50	7,50	7,50	7,50	7,50
1979.....	7,50	7,50	7,50	7,50	7,50	7,50	7,50	7,50	7,50	7,50	7,50	7,50
1980.....	8,00	8,00	8,00	8,00	8,00	8,00	8,50	8,50	8,50	8,50	8,50	8,50
1981.....	8,50	8,50	8,50	8,50	8,50	8,50	8,50	8,50	8,50	8,50	8,50	8,50
1982.....	8,50	8,50	8,50	8,50	8,50	8,50	8,50	8,50	8,50	8,50	8,50	8,50
1983.....	9,50	9,50	9,50	9,50	9,50	9,50	9,50	9,50	9,50	9,50	9,50	9,50
1984.....	9,75	9,75	9,75	9,75	9,75	9,75	9,75	9,75	9,75	9,75	9,75	9,75
1985.....	10,00	10,00	10,00	10,00	10,00	10,00	10,00	10,00	10,00	10,00	10,00	10,00
1986.....	10,00	10,00	10,00	10,00	10,00	10,00	10,00	10,00	10,00	10,00	10,00	10,00
1987.....	9,00	9,00	9,00	9,00	9,00	9,00	9,00	9,00	9,00	9,00	9,00	9,00
1988.....	9,00	9,00	9,00	9,00	9,00	9,00	9,00	9,00	9,00	9,00	9,00	9,00

VUOSI

II KOROT KOTIMAISILLA RAHOITUSMARKKINOILLA

II 17. Valtion antolainauksen painotetut keskikorot ja lainakannat vuosien 1980 - 1987 lopussa

	1980	1981	1982	1983	1984	1985	1986	1987
<b>KESKIKOROT</b>								
1. Tulo- ja menoarvion varoista myönnetyt lainat								
Siitä:								
Opetus, tiede ja kulttuuri.....	5,17	5,23	5,14	5,52	5,52	5,64	5,33	5,35
Asuminen ja ympäristö.....	2,31	3,30	3,42	3,70	3,91	3,91	3,15	3,04
Maa- ja metsätalous.....	3,20	3,21	2,94	2,67	2,47	2,51	2,69	2,34
Teollisuus ja muut elinkeinot.....	5,33	5,55	5,48	5,97	6,16	6,01	5,00	4,94
1. Yhteensä.....	2,89	3,69	3,75	4,03	4,23	4,20	3,44	3,32
2. Maatalouden kehittämisrahasto....	2,44	2,61	2,79	2,88	3,12	3,22	3,14	3,05
3. Valton investointirahasto.....	9,06	8,95	8,78	9,32	9,91	9,76	8,91	8,88
Kaikki yhteensä.....	3,20	3,85	3,91	4,11	4,32	4,32	3,67	3,50

LAINOJEN KANTA VUODEN LOPUSSA

1. Tulo- ja menoarvion varoista myönnetyt lainat								
Siitä:								
Opetus, tiede ja kulttuuri.....	665,8	669,0	696,5	721,8	738,9	748,3	750,1	727,2
Asuminen ja ympäristö.....	1492,2	1661,2	1834,9	2010,4	2145,8	2274,9	2370,3	2510,2
Maa- ja metsätalous.....	479,7	542,2	567,0	743,4	888,0	938,0	939,9	1193,7
Teollisuus ja muut elinkeinot.....	2768,5	2980,7	3165,7	3351,3	3832,3	3920,5	4009,8	4137,0
1. Yhteensä.....	18972,3	20851,2	22805,7	24945,9	26939,6	28369,3	29414,0	31169,0
2. Maatalouden kehittämisrahasto....	2672,5	3152,2	3724,4	4363,8	4941,2	5518,4	6059,3	6510,8
3. Valtion investointirahasto.....	1346,4	1426,5	1600,7	1440,9	1486,0	1726,7	1929,5	1577,1
Kaikki yhteensä.....	22991,2	25429,9	28130,8	30750,6	33366,8	35614,4	37402,8	39256,9
OSUUS KOKO VALTION LAINANANNOSTA %...	98,5	98,7	99,0	98,6	98,7	98,8	98,4	98,1

TALLETUSTILIEN KORROPROSENTTIEN VAIHTELUT

Muutoksen voimaantulo-astumispäivä	Säästö- ja karttavat talletus-tilit	Käyttö-tilit	Irtisanomisehtoiset						Määräaikaiset			Indeksitilit	Korkeasijoitustili(6)		Korkeakorkoi- set tal- letus- tilit	Shekkitilit(6)	Karttuva valuttatalletus-tili				
			Irtisanomisehtoiset						6 kk	12 kk	24 kk		36 kk*)	A			B	Yksityis- henki- lö(2)	Yri- tyk- set(3)	Markka- määr.	Val- määr.
			1 kk	2-3 kk	4-5 kk	6 kk	6 kk	6 kk													
1. 4.1959	4,50	-	1,00	2,25	3,25	4,50	-	-	-	-	-	3,50	-	-	5,00	0 - 0,50	-	-	-		
1. 1.1961	4,50	-	1,00	2,25	3,25	4,50	-	-	-	-	-	4,00	-	-	5,00	0 - 0,50	-	-	-		
1. 6.1963	4,50	-	1,00	2,25	3,25	4,50	-	-	-	-	-	3,00	3,00	-	6,00	0	-	-	-		
1. 3.1964	4,50	4,50	1,00	2,25	3,25	4,50	-	-	-	-	-	3,00	3,50	-	6,00	0	-	-	-		
1. 4.1964	4,50	4,50	1,00	2,25	3,25	4,50	-	-	-	-	-	3,00	4,00	-	6,00	0	-	-	-		
1. 5.1964	4,50	4,50	1,00	2,25	3,25	4,50	-	-	-	-	-	2,50	4,00	-	6,00	0	-	-	-		
1. 6.1966	4,50	4,50	1,00	2,25	3,25	4,50	-	-	-	-	-	3,00	4,00	-	6,00	0	-	-	-		
21. 3.1968	4,50	4,50	1,00	2,25	3,25	4,50	-	-	-	-	-	-	-	-	6,00	0	-	-	4,50		
1. 3.1969	4,00	4,00	1,00	2,00	3,00	4,50	4,50	5,00	6,00	6,00	-	-	-	-	6,00	0	-	-	4,50		
1. 6.1971	5,00	5,00	2,00	3,00	4,00	5,50	5,50	6,00	7,00	7,00	-	-	-	-	-	0	-	-	4,00		
1. 1.1972	4,25	4,25	1,25	2,25	3,25	4,75	4,75	5,25	6,25	6,25	-	-	-	-	-	0	-	-	5,00		
1. 7.1973	5,75	5,75	2,75	3,75	4,75	6,25	6,25	6,75	7,75	7,75	-	-	-	-	-	0	-	-	4,25		
1. 1.1975	5,75	5,75	2,75	3,75	4,75	6,25	6,25	6,75	7,75	7,75	8,25	-	-	-	-	0	-	-	5,75		
1. 10.1977	4,50	4,00	1,75	2,75	3,75	5,25	5,25	6,00	7,00	7,50	8,25	-	-	-	-	0	-	-	5,75		
17.10.1977	4,25	4,00	1,75	2,75	3,75	5,25	5,25	6,00	7,00	7,50	8,25	-	-	-	-	0	-	-	4,50		
1. 5.1978	3,25	3,00	0,75	1,75	2,75	4,25	4,25	4,25	5,50	6,50	7,25	-	-	-	-	0	-	-	3,25		
1. 11.1979	4,25	4,25	1,75	2,75	3,75	5,50	5,50	6,25	7,00	8,25	9,00	-	-	-	-	0	-	-	4,25		
1. 2.1980	5,00	5,00	2,50	3,50	4,50	6,25	6,25	6,25	7,75	9,00	9,75	-	-	-	-	0	-	-	3,25		
21.12.1981	5,00	5,00	2,50	3,50	4,50	6,25	6,25	6,25	7,75	9,00	9,75	-	-	-	-	0	-	-	4,25		
1. 6.1982	4,25	4,25	1,75	2,75	3,75	5,50	5,50	6,25	7,00	8,25	9,00	-	-	-	-	2,00	-	-	5,00		
1. 7.1983	5,25	5,25	2,75	3,75	4,75	6,50	6,50	6,50	8,00	9,25	10,00	-	-	-	-	2,00	-	-	5,00		
1. 2.1985	4,75	4,75	2,25	3,25	4,25	6,00	6,00	6,00	7,50	8,75	-	-	-	-	-	1,25	-	-	5,25		
1. 1.1986	4,25	4,25	1,75	2,75	3,75	5,50	5,50	5,50	7,00	8,25	-	-	-	-	-	1,75	-	-	4,75		
1. 3.1986	3,75	3,75	1,25	2,25	3,25	5,00	5,00	5,00	6,50	7,75	-	-	-	-	-	1,25	-	-	4,25		
19. 5.1986	2,75	2,75	0,25	1,25	2,25	4,00	4,00	4,00	5,00	6,00	7,00	-	-	-	-	0	-	-	3,75		
10. 5.1988	3,75	3,75	1,25	2,25	3,25	5,00	5,00	5,00	6,75	8,00	-	-	-	-	-	1,00	-	-	2,75		
																				3,75	

\*) Palkkiotalletukset. Lisäksi valtion korkotuki: 1.1.1975 alkaen 0,75 %, 1.1.1978 alkaen 1,25 %. Asuntosäästöpalkkiotalletukset 1.2.1981 alkaen: karttuvan talletustilin korko. Lisäksi pankin maksama lisäkorko 1,25 % ja valtion maksama lisäkorko ennen 1.1.1986 avatulla tilillä joko 1,75 % tai asuntosäästöpalkkio 2.500 mk + jokaisesta alle 18-vuotiaasta, joka asuu samassa taloudessa 500 mk edellytyksin, että palkkio on tällöin suurempi ja 1.1.1986 jälkeen avatulla tilillä asuntosäästöpalkkio.

- 1) 1.6.1986 alkaen.
- 2) 1.1.1985 alkaen, jolloin korko oli 11,50.
- 3) 14.10.1985 alkaen, jolloin korko oli 11,00.
- 4) 1.3.1970 alkaen.
- 5) 1.10.1972 alkaen.
- 6) Vaihtelee pankkikohtaisesti

## I KOROT KANSAINVÄLISILLÄ RAHOITUSMARKKINOILLA

### I 1. Viralliset diskonttokorot vuosien 1960 - 1987 lopussa

Tässä taulukossa esitetään vuosien 1960 - 1987 lopussa voimassa olleet diskonttokorot 15 maasta.

Lähde: IMF, International Financial Statistics. Tarkemmat kuvaukset diskonttokoroista esitetään OECD:n julkaisussa: "OECD Financial Statistics: Methodological Supplement".

### I 2. Korot lyhytaikaisilla rahoitusmarkkinoilla vuosien 1960 - 1987 lopussa

Tässä taulukossa esitetään lyhytaikaisia korkoja 13 maassa vuosien 1960 - 1987 loppupuolella. Kaikki taulukossa olevat korot ovat OECD:n julkaisussa ns. rahamarkkinakorkoja. Taulukossa esitetään 8 maan kohdalla niiden lyhytaikaisten (noin 3 kuukautta) valtion vekseleiden myyntikorko joulukuussa. Italian kohdalla korko on laskettu 12 kuukauden valtion vekseleille vuosina 1960 - 1972, 6 kuukauden vekseleille vuosina 1973 - 1975 ja 3 kuukauden vekseleille vuodesta 1976 lähtien. Saksan liittotasaval- lan kohdalla on lyhytaikaisena korkona käytetty pankkien välisten 3 kuukauden lainojen korkoa. Ranskan kohdalla on käytetty yksityisiä vekseleitä vastaan myönnettyjen päivälüottojen korkoa vuosina 1960 - 1972 ja pankkien välisten 1 kuukauden luottojen korkoa vuodesta 1973 lähtien. Tanskan kohdalla on käytetty keskuspankin talletustodistus- ten korkoa vuosina 1960 - 1974 ja yksityisten pank- kien diskonttokorkoa vuodesta 1975 lähtien. Sveit- sin kohdalla on käytetty yksityisten pankkien diskonttokorkoa. Taulukossa esitetään myös dollari- määräisten 3-kuukauden eurotalletusten korko.

Tarkemmat kuvaukset näistä koroista esitetään OECD:n julkaisussa "OECD Financial Statistics: Methodological Supplement".

### I 3. Valtion pitkäaikaisten obligaatioiden keskimääräinen korkotuotto vuosina 1960 - 1987

Taulukossa I 3. esitetään pitkäaikaisten valtion obligaatioiden keskimääräinen korkotuotto vuoden aikana. Obligaatioiden alkuperäinen juoksuaika on vähintään 10 vuotta. Vuosituotto on laskettu

kuukausittain tuottojen aritmeettisena keskiarvona. Puuttuvat tiedot taulukossa I 3. johtuvat siitä, ettei ko. maa ole ollut silloin vielä mukana IMF:n tilastoissa.

Norjan korot vuosina 1986 ja 1987 ovat valtion 6-10 vuoden obligaatioiden jälkimarkkinakorkoja joulukuussa. Ruotsin korko vuonna 1987 on valtion 10-vuoden obligaatioiden jälkimarkkinakorko joulukuussa.

Lähde: IMF, International Financial Statistics.

## II KOROT KOTIMAISILLA RAHOITUSMARKKINOILLA

### II 1. Suomen Pankin peruskorko kuukauden lopussa

Suomen Pankin peruskorko (ennen vuotta 1974 diskonttokorko) on korko, johon muut korot sidotaan. Eduskunnan pankkivaltuusmiehet määräävät peruskoron Suomen Pankin johtokunnan esityksestä.

### II 2. Suomen Pankin päiväluottojen painotettu keskikorko kuukauden aikana

Taulukossa II 2. esitetään Suomen pankin myöntämien päiväluottojen painotettu keskikorko kuukauden aikana vuosina 1975 - 1988. Päiväluottomarkkinoiden kautta liikepankit ja Postipankki (vuoden 1987 alusta lähtien) voivat kunkin pankkipäivän lopussa lainata varoja Suomen Pankilta. Päiväluottojen koron määrää Suomen Pankin johtokunta. Vuosina 1975 - 1986 tämä korko kuvasi myös liikepankkien ja PSP:n Suomen pankkiin tekemien päivätalletusten korkoa.

### II 3. Suomen Pankin päivätalletusten painotettu keskikorko kuukauden aikana

Vuoden 1986 alussa Suomen Pankki eriytti päivätalletuskoron päiväluottojen korosta. Päivätalletuskoron määrää Suomen Pankin johtokunta. Taulukossa II 3. esitetty korko on liikepankkien ja PSP:n Suomen Pankkiin tekemien päivätalletusten painotettu keskikorko kuukauden aikana.

II 4. Keskuspankkirahoituksen painotettu keskikorko kuukauden aikana

Keskuspankkirahoituksen painotettu keskikorko kuvaa koko keskuspankkirahoituksesta pankeille koituneita kustannuksia. Sitä laskettaessa on otettu keskuspankkiluotosta maksetun koron ohella huomioon päiväluottomarkkinoiden käytön liikepankeille aiheuttama nettokustannus sekä obligaatioiden termiini-kauppojen kurssiero.

II 5. Valtion joukkovelkakirjojen painotettu nimellinen emissiokorko periodin aikana

Taulukossa esitetään kunakin ajanjaksona liikkeesen laskettujen valtion yleisöobligaatioiden ja erillislainojen painotettu nimellinen emissiokorko. Painoina on käytetty kuukauden tai vuoden aikana myytyjen joukkovelkakirjojen määrää.

II 5.1. Valtion yleisöobligaatioiden painotettu nimellinen emissiokorko periodin aikana

Taulukossa esitetään kunakin ajanjaksona liikkeesen laskettujen valtion yleisöobligaatioiden painotettu nimellinen emissiokorko. Painoina on käytetty kuukauden tai vuoden aikana myytyjen obligaatioiden määrää.

II 5.2. Valtion erillislainojen painotettu nimellinen emissiokorko periodin aikana

Taulukossa esitetään kunakin ajanjaksona liikkeesen laskettujen valtion erillislainojen (rahalaitos-, vakuutuslaitos- ja työeläkelaitoslainat) painotettu nimellinen emissiokorko. Painoina on käytetty kuukauden tai vuoden aikana myytyjen erillislainojen määrää.

II 6. Muiden obligaatioiden painotettu nimellinen emissiokorko periodin aikana

Taulukossa esitetään kunakin ajanjaksona liikkeesen laskettujen muiden kuin valtion obligaatioiden painotettu nimellinen keskikorko. Painoina on käytetty ko. kuukauden tai vuoden aikana liikkeesen laskettujen obligaatioiden määrää.

## II 7. Valtion lainojen ja muiden obligaatioiden painotettu nimellinen keskipörssi periodin aikana

Taulukkoon II 7. on laskettu painotettu emissiokorko valtion yleisöobligaatioiden ja erillislainojen sekä muiden sektoreiden obligaatioiden liikkeeseen laskuille vuosina 1960 - 1988. Vuosina 1960 - 1969 on painotettu emissiokorko laskettu vain koko vuodelle. Vuosina 1970 - 1988 on korko laskettu kuukausittain ja koko vuodelle. Painoina on valtion lainojen kohdalla käytetty kunakin ajanjaksona myytyjen lainojen määrää ja muiden sektoreiden obligaatioiden kohdalla kunakin ajanjaksona liikkeeseen laskettujen obligaatioiden määrää.

## II 8. Joukkovelkakirjojen painotetut efektiiviset emissiokorot

Taulukossa II 8. esitetään 24 efektiivisten emisiotuottojen sarjaa kaikista Suomessa liikkeeseen lasketuista joukkovelkakirjoista kuukausittain vuodesta 1980 lähtien. Kunkin lainan efektiivinen korko on Suomen Pankin laskema. Valtion lainoissa efektiivinen korko on lähes aina sama kuin lainan nimellinen korko. Painoina on valtion joukkovelkakirjojen kohdalla käytetty kunakin ajanjaksona myytyjä määriä ja muiden joukkovelkakirjojen kohdalla liikkeeseen laskettuja määriä.

## II 9. Osakkeiden efektiivinen osinkotuotto kuukauden aikana

Taulukossa esitetään Helsingin Arvopaperipörssissä kunkin kuukauden aikana noteerattujen osakkeiden painotettu efektiivinen osinkotuotto. Vuoden 1974 alusta osinkotuotto on saatu laskemalla osakkeiden efektiivisten tuottojen painotettu keskiarvo kunkin pörssiviikon viimeisenä päivänä. Painoina on käytetty yritysten osakepääomien markkina-arvoa edellisen vuoden syys-marraskuussa. Vuodesta 1986 lähtien painoina on käytetty pörssi-yhtiöiden verotusarvoja.

Vuodesta 1985 lähtien esitetään osakkeiden efektiivisistä tuotoista 15 sarjaa. Osakesarjat on ryhmitelty alasarjoiksi pääasiassa option pörssilistan mukaisesti. Poikkeuksen tekevät pörssilistalla monialateollisuuteen ryhmitellyt kehitys-yhtiöiden osakesarjat (Mancon B, Spontel A, Finvest B ja Sponsor), jotka on ryhmitelty alasarjaksi "kehitys-yhtiöt".

II 10. Antolainauksen painotetut keskikorot  
periodin lopussa vuosina 1960 - 1988

Taulukko sisältää rahalaitosten yleisölle myöntämien, nostettujen kotimaisten, kotimaan rahan määräisten luottojen painotetut keskikorot vuosineljänneksen lopussa pankkiryhmittäin. Luotot on ryhmitelty lainoihin, diskontattuihin vekseleihin sekä shekki- ja postisiirtotililuottoihin.

Tarkemmat kuvaukset antolainaukoroista on esitetty Tilastokeskuksen julkaisussa "RT 1988:15, KORKOTILASTO 1987, 4. neljännes"

II 11. Anto- ja ottolainauksen painotetut keskikorot  
periodin lopussa vuosina 1960 - 1987

Taulukon II 11. korot kuvaavat rahalaitosten anto- ja ottolainauksen korkorakennetta ajanjakson lopussa. Kaikki esitetyt anto- ja ottolainauskorot kuvaavat rahalaitosten antolainauksta yleisölle ja ottolainauksta yleisöltä. Korkotilastossa "yleisöön" katsotaan kuuluvaksi kaikki paitsi rahalaitokset ja valtio.

Antolainaukseen sisältyvät kotimaan rahan määräiset vekselit, shekki- ja postisiirtotililuotot sekä velkakirjalainat. Ottolainaus sisältää kotimaan rahan määräisen ottolainauksen yleisöltä. Rahalaitosten yhteenlasketut antolainauksen ja ottolainauksen painotetut keskikorot on saatu painottamalla pankkiryhmittäiset painotetut keskikorot vastaavilla markkamääräisillä, periodin lopun yleisön anto- ja ottolainauksen määrillä.

Tarkemmat kuvaukset anto- ja ottolainauskoroista on esitetty Tilastokeskuksen julkaisussa "RT 1988:15, KORKOTILASTO 1987, 4. neljännes".

Anto- ja ottolainauksen efektiiviset keskikorot  
vuosina 1975 - 1987 (taulukot II 12. ja II 13.)

Efektiiviset keskikorot on laskettu vertaamalla tilinpäätöstietojen korkotuottoja ja -kuluja kunkin vuoden keskimääräiseen anto- ja ottolainauskantaan. Keskiarvolaskelmissa ovat mukana seuraavat erät.

Kotimaisen anto- ja ottolainauksen efektiiviset keskikorot vuosittain

Antolainauksen efektiivinen keskiporko (lainaus yleisölle), m.l. valtion varoista välitetyt luotot. Laskelma sisältää kotimaisen markkamääräisen ja ulkomaan rahan määräisen antolainauksen yleisölle valtion varoista välitetyt lainat mukaan lukien.

Ottolainauksen efektiivinen keskiporko (lainaus yleisöltä).

Laskelma sisältää kotimaisen markkamääräisen ja ulkomaan rahan määräisen ottolainauksen yleisöltä.

Anto- ja ottolainauksen efektiivinen korkoero on edellisten keskiporkojen erotus.

Kotimaisen, markkamääräisen anto- ja ottolainauksen efektiiviset keskiporkot vuosittain

Antolainauksen efektiivinen keskiporko, p.l. valtion varoista välitetyt luotot (lainaus yleisölle). Laskelmaan sisältyvät vain kotimaiset markkamääräiset luotot yleisölle ilman valtion varoista välitettyjä luottoja eli samat luotot kuin nimellisiä antolainauskorkoja kuvaavassa taulukossa (taulukko II 12.)

Ottolainauksen efektiivinen keskiporko (lainaus yleisöltä).

Laskelma sisältää kotimaisen markkamääräisen ottolainauksen yleisöltä eli samat talletukset kuin nimellisiä ottolainauskorkoja kuvaavassa taulukossa (taulukko II 12.)

II 14. Talletuspankkien uusien markkamääräisten yleisöluottojen keskiporkot kuukausittain

Taulukossa esitetään talletuspankkien uusien markkamääräisten yleisöluottojen keskiporkot kuukausittain. Painoina on käytetty kuukauden aikana myönnettyjen uusien luottojen määriä. Keskiporkot esitetään vaateittain ja pankkiryhmittäin. Uusien luottojen korkoja on laskettu vuoden 1985 maaliskuusta lähtien.

II 15. Markkinarahaottolainauksen painotetut keskiporkot neljänneksen/kuukauden lopussa

Taulukossa II 15. esitetään rahalaitosten markkinarahaottolainauksen painotetut keskiporkot neljänneksen tai kuukauden lopussa. Vuosina 1983-1985 on laskettu vain koko markkinarahaottolainauksen korko neljänneksen lopussa. Vuonna 1986 on laskettu

taseeseen sisältyvän ja taseen ulkopuolisen sekä koko markkinarahaottolainauksen korko neljänneksen lopussa. Vuoden 1986 joulukuusta lähtien on markkinarahaottolainauksen korot laskettu kuukausittain ja myöskin sijoitustyypeittäin.

#### II 16. TEL-takaisinlainauksen korko vuosina 1962 - 1988

Taulukossa esitetään eläkevakuutusta harjoittavien laitosten TEL-takaisinlainauksen korko, joka määräytyy vakuutusmatemaattisin perustein ja jonka Sosiaali- ja terveysministeriö vahvistaa eläkevakuutuslaitosten esityksen pohjalta.

#### II 17. Valtion antolainauksen lainakannat ja painotetut keskikorot vuosien 1980 - 1987 lopussa

Taulukossa II 13. esitetään valtion lainanannon lainakannat ja niitä vastaavat painotetut keskikorot vuosien 1980 - 1987 lopussa. Tulo- ja menoarvion varoista myönnettyistä lainoista esitetään vain suurimmat toimialoittaiset kohderyhmät.

## Korkotilastoa 1960 - 1988

SVT Suomen Virallinen Tilasto  
Finlands Officiella Statistik  
Official Statistics of Finland

Central Statistical  
Office of Finland

Interest statistics  
1960 - 1988

Tiedustelut - Förfrågningar

Matti Virkkunen  
Marjatta Ropponen  
(90) 17 341

Julkaisujen myynti:

Försäljning:

Hinta — Pris

Tilastokeskus  
PL 504  
00101 Helsinki  
Puh. (90) 173 41

Statistikcentralen  
PB 504  
00101 Helsingfors  
Tel. (90) 173 41

90 mk

ISSN 0784-8382  
= Raholtus  
ISBN 951-47-2203-5