

# Vankitilasto

Fångstatistik  
1991

18.03.1992

## Sakkovankien määrä lisääntynyt

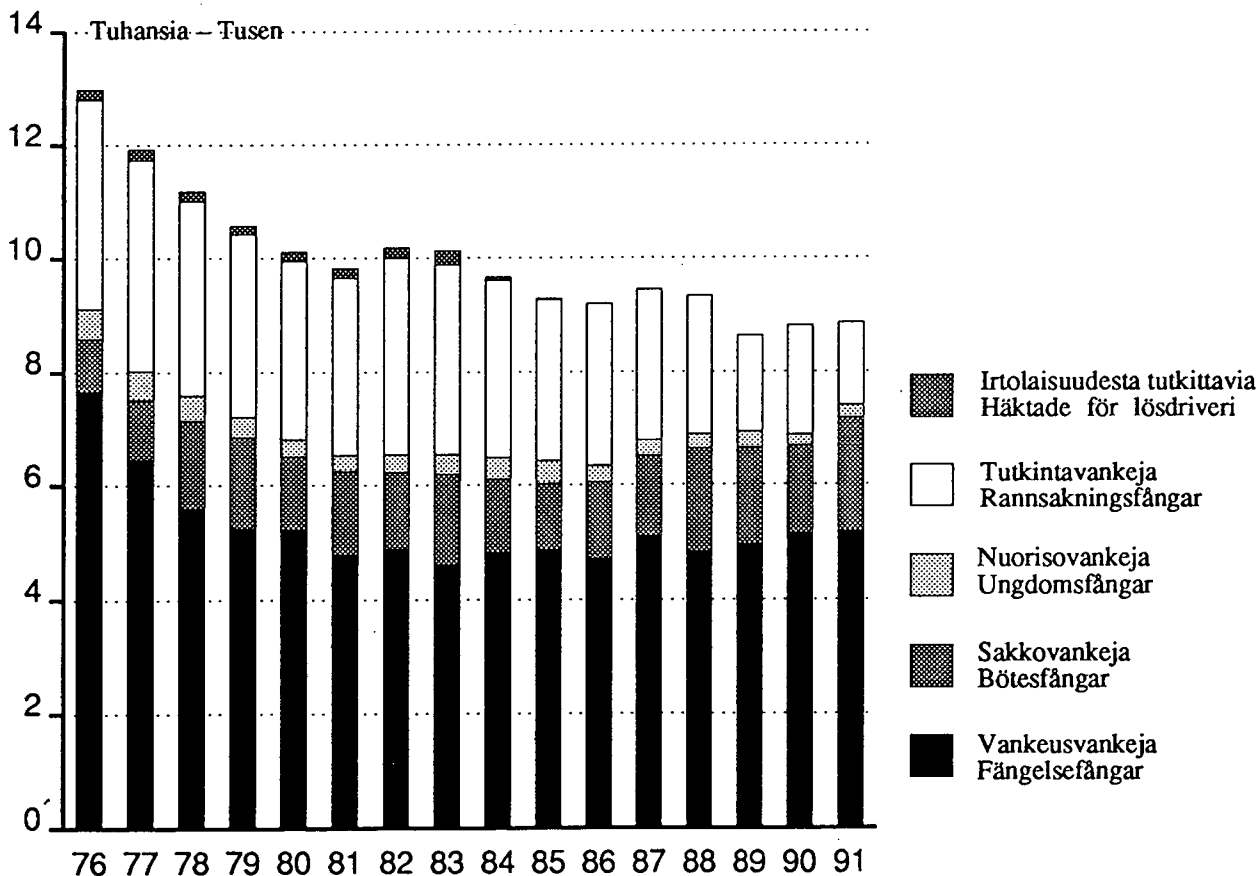
Vuonna 1991 rangaistuslaitosiin otettiin 8886 vankia, 46 edellisvuotta enemmän. Eniten lisääntyivät sakkovangit, heitä otettiin 2016, joka on 460 enemmän kuin edellisenä vuonna. Rangaistusvankeja otettiin 5411, lisäystä 62. Tutkintavankien määrä sensijaan väheni. Heitä otettiin laitosiin 1447, vähennyttä oli 479.

## Antalet bötesfångar har ökat

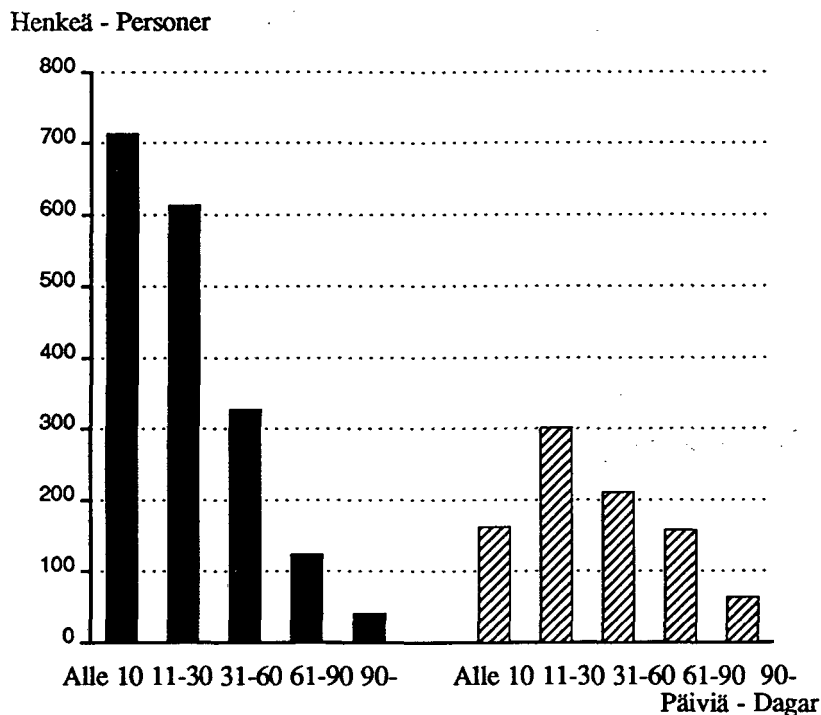
År 1991 intogs 8886 fångar på straffanstalt, vilket var 46 fler än föregående år. Mest ökade antalet bötesfångar. Det intogs 2016, dvs. 460 fler än året förut. Antalet straffångar ökade med 62, och uppgick alltså till 5411 personer. Däremot minskade antalet intagna rannsaktionsfångar med 479. Antalet intagna var därmed 1447.

Kuvio 1. Rangaistuslaitosiin vapaudesta tulleet vankilajin mukaan vuosina 1976 - 1991

Figur 1. Från friheten intagna fångar efter fångkategori åren 1976 - 1991



Kuvio 2. Sakkovankien määrä rangaistusajan mukaan 1991  
 Figur 2. Antalet bötesfångar efter strafftid 1991



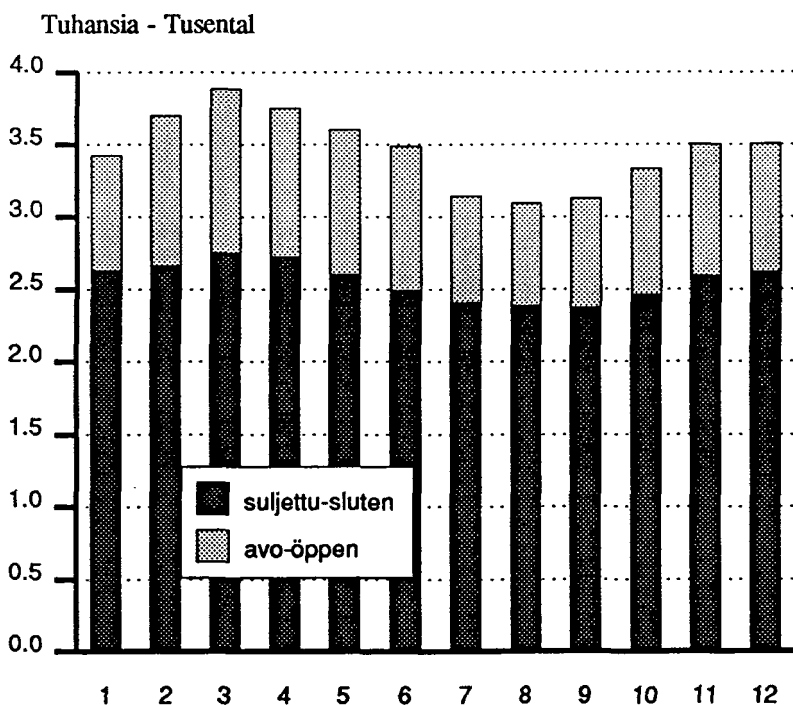
Pelkästään sakon muuntorangaistusta suorittaneet. Fångar som enbart avtjänat omvandlat bötesstraff.

Sakon muuntorangaistusta suorittaneet muut rangaistusvangit ja tutkintavangit. Övriga straff- och rannsaktionsfångar som avtjänat omvandlat bötesstraff.

Eri laitostyypeissä suoritti vuoden aikana sakon muuntorangaistusta yhteensä 2711 henkeä, joista naisia yhteensä 95. Muuntorangaistusta suorittaneista oli selvä enemmistö pelkästään sen vuoksi laitoksiin otettuja, eli 67,0 prosenttia. Muut olivat siellä rangaistus- tai tutkintavankeina.

År 1991 avtjänade sammanlagt 2711 personer omvandlat bötesstraff på olika anstalter. Av dessa var 95 kvinnor. En klar majoritet (67,0 %) av dem som avtjänade omvandlat bötesstraff var intagna enbart av denna orsak. De övriga var straff- eller rannsaktionsfångar.

Kuvio 3. Vankimäärät kuukausittain suljetuissa- ja avolaitoksissa vuonna 1991  
 Figur 3. Antalet fångar på slutna och öppna anstalter månadsvis år 1991



### Vankilat täynnä maaliskuussa

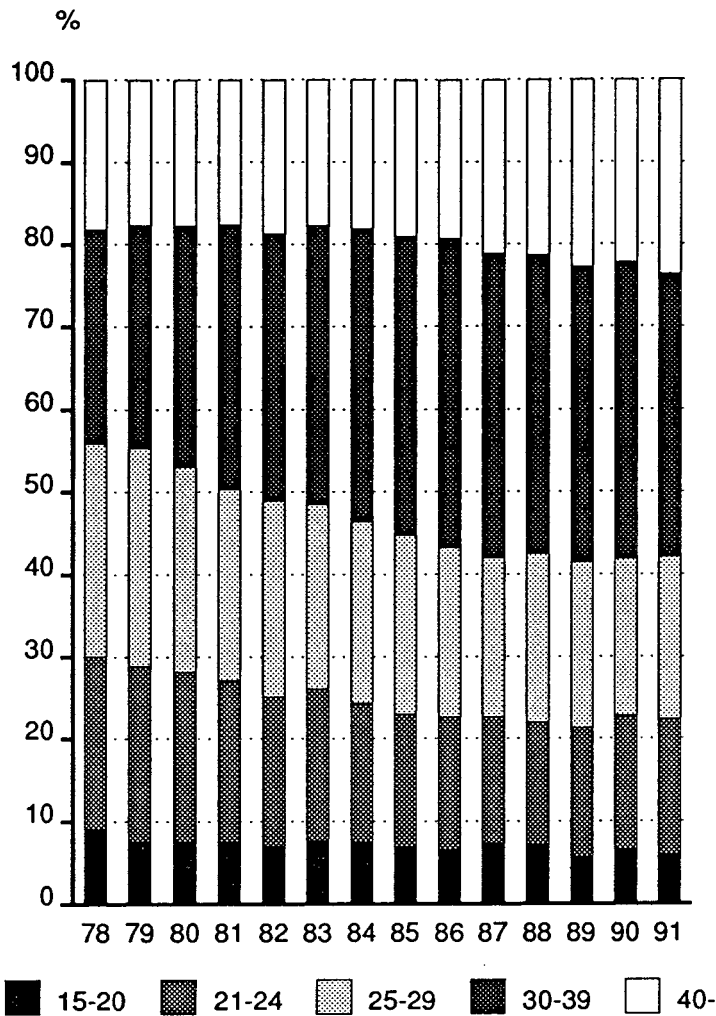
Rangaistuslaitoksissa oli vuoden 1991 alussa (1.1.) 3427 ja lopussa (1.12.) 3506 vankia. Suurimmillaan vankiluku 3888 oli maaliskuussa ja pienimmillään 3096 elokuussa.

### Fängelserna fulla i mars

I början av 1991 (1.1.) fanns det 3427 fångar på straffanstalterna och i slutet av året (1.12.) 3506. Antalet var högst i mars då det uppgick till 3888, och lägst i augusti då det var 3096.



Kuvio 4. Rangaistuslaitoksissa 1.10. olleiden ikärakenne vuosina 1978 - 1991  
 Figur 4. Fångarnas åldersstruktur 1.10 åren 1978 - 1991



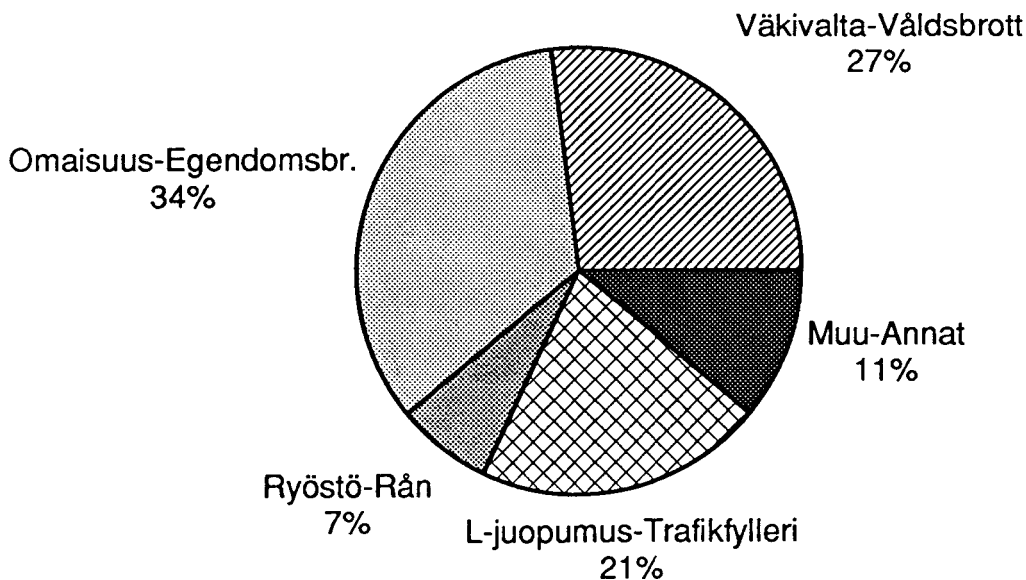
### Nuorten vankien määrä vähentynyt

Nuorten vankien määrä on vähentynyt edelliseen vuoteen verrattuna 47:llä. Vuonna 1991 rangaistuslaitoksiin tuli 479 alle 21-vuotiasta rangaistus- ja tutkintavankia. Vuonna 1990 heitä tuli 526.

### Antalet unga fångar har minskat

Antalet unga fångar minskade med 47 jämfört med föregående år. Under 1991 intogs 497 straff- och rannsaktionsfångar som inte fyllt 21 år på straffanstalt. År 1990 var antalet 526.

Kuvio 5. Vankien päärikos 1.10.1991  
 Figur 5. Fångarnas huvudbrott 1.10.1991



Vuonna 1991 ehdonlaiseen vapauteen pääsi 6357 ja vuotta aikaisemmin 6030 vankia. Vankeusrangaistuksen suoritti loppuun 1912 ja tutkintavankeudesta vapautui 904 vankia. Kaikkiaan rangaistuslaitoksista vapautui viime vuonna 9183 vankia.

Vankirakenneselvityksestä 1.10.1991 käy ilmi, että suurin osa rangaistusvangeista on ns. vankilauusijoita. Ensikertalaisia kaikista vangeista oli 23 prosenttia. Yli seitsemän kertaa vankilassa olleita oli 24 prosenttia.

Vuoden aikana muutettiin Pohjois-Karjalan lääninvankilan Juuan osasto suljetusta avovankilaksi. Kestilän kuntaan perustettiin 1.8.1991 lukien Kestilän varavankila, joka on itsenäinen avolaitos.

Julkaisun tiedot perustuvat oikeusministeriön vankeinhoito-osaston vankilukuilmoituksiin, vankirakenneselvitykseen 1.10.1991 ja muihin vankeinhoito-osaston rangaistuslaitoksilta keräämiin tietoihin

År 1991 frigavs allt som allt 9183 fångar från straffanstalt. Av dessa frigavs 6357 villkorligt, medan motsvarande antal föregående år var 6030. År 1912 frigavs efter fullt avtjänat straff och 904 frigavs från rannsakningshäkte.

Kartläggningen av fångstrukturen 1.10.1991 visar att största delen av straffångarna är s.k. återfallsförbrytare. Av samtliga fångar var 23% första-gångsförbrytare. Andelen fångar som varit i fängelse fler än sju gånger var 24%.

Under år 1991 ändrades Juga avdelning vid Norra Karelens länsfängelse från slutet till öppet. I Kestilä kommun grundades 1.8.1991 Kestilä reservfängelse som är en självständig öppen anstalt.

Uppgifterna i publikationen baserar sig på justitieministeriets fångvårdsavdelnings uppgifter om antal fångar, på kartläggningen av fångstrukturen som gjordes 1.10.1991 och på övriga uppgifter som fångvårdsavdelningen samlar in från straffanstalterna.

## JULKAISUT

Tilastokeskus on julkaissut vankitilastoa sarjassa Tilastotiedotus OI vuodesta 1967 lähtien. Aikaisemmin Tilastokeskuksen vankitilastot ovat ilmestyneet vuosina 1927-1937 julkaisusarjassa Rikollisuus III nimellä Rangaistusta kärsivät, n:o XXIII. Tietoja vangeista ja vankilalaitoksen toiminnasta on saatavana myös vankeinhoidon vuosikertomuksista ja puolivuosisikatsauksista.

## PUBLIKATIONER

Statistikcentralen har publicerat fångstatistik i serien Statistisk rapport OI från och med 1967. Före det publicerades Statistikcentralens fångstatistik åren 1927 - 1937 i serien Brottsligheten III under namnet Personer som undergå straff, nr XXIII. Uppgifter om fångar och fångvårdsanstaltens verksamhet ingår också i årsberättelser och halvårsöversikter över fångvården.



# Sisällys – Innehåll

Kuviot .....	Sivu	Figurer .....	Sida
1. Rangaistuslaitoksiin vapaudesta tulleet vankilajin mukaan vuosina 1976 – 1991 .....	1	1. Från frihet intagna fångar efter fångkategori åren 1976 – 1991 .....	1
2. Sakkovankien määrä rangaistusajan mukaan vuonna 1991 .....	2	2. Antalet bötesfångar efter strafftid år 1991 .....	2
3. Vankimäärät kuukausittain suljetuissa- ja avolaitoksissa vuonna 1991 .....	2	3. Antalet fångar på slutna och öppna anstalter månadsvis år 1991 .....	2
4. Rangaistuslaitoksissa 1.10. olleiden ikärakenne vuosina 1978-1991 .....	3	4. Fångarnas åldersstruktur 1.10. åren 1978 – 1991 .	3
5. Vankien päärikos 1.10.1991 .....	3	5. Fångarnas huvudbrott 1.10.1991 .....	3
6. Vuoden 1991 aikana laitoksesta vapautuneet rangaistusvangit rangaistusajan mukaan .....	10	6. Antalet frigivna straffångar 1991 efter strafftid ...	10
Julkaisut .....	4	Publikationer .....	4
<b>Tauluja</b>		<b>Tabeller</b>	
1. Vankipaikat, vankien lukumäärä vuoden alussa ja lopussa, vankien enimmäisluku, laitokseen tulleet, ja vapautuneet vangit vuoden aikana laitoksittain .....	6	1. Fångplatser, antalet fångar i början och slutet av året, maximiantalet fångar samt intagna och frigivna fångar år 1991 efter anstalt .....	6
2. Vuoden alussa ja lopussa laitoksissa olleet sukupuolen ja vankilajin mukaan laitostyypeittäin .....	8	2. Antalet fångar i början och slutet av året efter kön, fångkategori och anstaltstyp .....	8
3. Vuoden aikana laitokseen tulleet vankilajin ja sukupuolen mukaan laitostyypeittäin .....	9	3. Antalet fångar som intagits på anstalt under året efter fångkategori, kön och anstaltstyp .....	9
4. Vuoden aikana laitoksista vapautuneet rangaistusvangit rangaistusajan, sukupuolen ja laitostyyppin mukaan .....	10	4. Antalet frigivna straffångar 1991 efter strafftid, kön och anstaltstyp .....	10
5. Vuoden aikana vapautuneet vapautumisperusteen, sukupuolen ja laitostyyppin mukaan .....	11	5. Antalet frigivna under året efter frigivningsgrund, kön och anstaltstyp. ....	11
6. Vankien ikärakenne 1.10.1991 vankilajin ja sukupuolen mukaan laitostyypeittäin .....	12	6. Fångarnas ålderstruktur 1.10.1991 efter fångkategori, kön och anstaltstyp .....	12
7. Vankiloissa 1.10.1991 olleiden vankien vankilassaolokerta vankilajin ja laitostyyppin mukaan ..	13	7. Antalet fängelsevistelser för fångar som var intagna 1.10.1991, efter fångkategori och anstaltstyp .....	13
8. Vankien lukumäärä vuosien 1987 – 1991 alussa vankilajeittain .....	13	8. Antalet fångar i början av åren 1987 – 1991 efter fångkategori .....	13
9. Vuosina 1987 – 1991 vapaudesta tulleet vankilajeittain .....	14	9. Från frihet intagna fångar åren 1987 – 1991 efter fångkategori .....	14
10. Vuosina 1987 – 1991 rangaistuslaitoksista vapautuneet vankilajeittain .....	14	10. Frigivna från straffanstalter åren 1987 – 1991 efter fångkategori .....	14

## Käytetyt symbolit – Symboler

Ei mitään ilmoitettavaa — Intet finns att redovisa .....	—
Tietoa ei saatu — Uppgift ej tillgänglig .....	..
Loogisesti mahdoton esitettäväksi — Logiskt omöjlig uppgift .....	.
Naisia — Kvinnor .....	N
Molemmat sukupuolet — Båda könen .....	MS

1. Vankipaikat, vankien lukumäärä vuoden alussa ja lopussa, vankien enimmäisluku sekä laitokseen vapaudesta tulleet ja vapautuneet vangit vuoden 1991 aikana laitoksittain  
 Fångplatser, antalet fångar i början och slutet av året, maximiantalet fångar samt Intagna och frigivna fångar år 1991 efter anstalt

Laitostyyppi ja laitos Anstaltstyp och anstalt	Vanki- paikkoja 1.1.1991 Fångplatser 1.1.1991		Vankien lukumäärä vuoden alussa Fångantal vid årets början		Vankien lukumäärä vuoden lopussa Fångantal vid årets slut		Vuoden aikana – Under året					
	MS	N	MS	N	MS	N	Vankien enimmäis- luku Maximiantal fångar		Laitokseen vapaudesta tulleet Intagna från frihet		Vapautu- neita Frigivna	
							MS	N	MS	N	MS	N
<b>KAIKKI LAITOKSET ALLA ANSTALTER</b>	<b>4214</b>	<b>199</b>	<b>3427</b>	<b>105</b>	<b>3175</b>	<b>108</b>	<b>3888</b>	<b>116</b>	<b>8874</b>	<b>290</b>	<b>9183</b>	<b>278</b>
<b>Suljetut laitokset Stutna anstalter</b>	<b>3059</b>	<b>168</b>	<b>2629</b>	<b>82</b>	<b>2435</b>	<b>86</b>	<b>2754</b>	<b>94</b>	<b>6446</b>	<b>228</b>	<b>6220</b>	<b>216</b>
Helsingin keskusvankila Helsingfors centralfängelse	331	–	343	–	305	–	343	–	405	–	431	–
Turun keskusvankila Åbo centralfängelse	371	–	333	–	297	–	333	–	266	–	457	–
Konnunsuon keskusvankila Konnunsuo centralfängelse	219	–	183	–	165	–	209	–	391	–	384	–
Sukevan keskusvankila Sukeva centralfängelse	235	–	191	–	162	–	250	–	317	–	387	–
Riihimäen keskusvankila Riihimäki centralfängelse	258	–	246	–	230	–	271	–	126	–	343	–
Hämeenlinnan keskus- ja lääninvankila Tavastehus central- och länsfängelse	405	145	289	77	258	80	303	87	871	115	657	133
Kerävän nuorisovankila Kervo ungdomsfängelse	145	–	157	–	159	–	168	–	237	–	354	–
Helsingin lääninvankila Helsingfors länsfängelse	155	7	146	2	105	–	207	7	1438	75	1252	60
Turun lääninvankila Åbo länsfängelse	150	3	118	–	122	–	145	1	502	12	378	9
Mikkelin lääninvankila S:t Michels länsfängelse	84	–	90	–	66	–	90	–	309	–	185	–
Kuopion lääninvankila Kuopio länsfängelse	64	1	58	–	55	–	70	1	326	8	205	4
Vaasan lääninvankila Vasa länsfängelse	114	2	84	–	90	–	97	–	394	2	228	2
Oulun lääninvankila Uleåborgs länsfängelse	64	3	83	1	94	2	98	2	463	11	245	3
Pelson keskusvankila Pelso centralfängelse	282	–	206	–	224	–	244	–	209	–	473	–
Sulkavan kurssikeskus Sulkava kurscentrum	29	–	15	–	20	–	23	–	–	–	19	–
Vilppulan varavankila Vilppula reservfängelse	24	–	12	–	17	–	29	–	5	–	24	–
Pohjois-Karjalan lääninvankila Norra Karelen länsfängelse	87	7	57	2	52	4	77	6	187	5	194	5
Pohjois-Karj. lääninvankilan Juuan vankilaosasto Norra Kar. länsfängelse Juga fängelseavdelning	42	–	18	–	–	–	18	–	–	–	–	–
Kestilän varavankila Kestilä reservfängelse	–	–	–	–	14	–	19	–	–	–	4	–

## 1. (jatk. – forts.)

Laitostyyppi ja laitos Anstaltstyp och anstalt	Vanki- paikkoja 1.1.1991 Fångplatser 1.1.1991		Vankien lukumäärä vuoden alussa Fångantal vid årets början		Vankien lukumäärä vuoden lopussa Fångantal vid årets slut		Vuoden aikana – Under året					
							Vankien enimmäis- luku Maximiantal fångar		Laitokseen vapaudesta tulleita Intagna från frihet		Vapautu- neita Frigivna	
	MS	N	MS	N	MS	N	MS	N	MS	N	MS	N
<b>Avovankilat</b>												
<b>Öppna fängelser</b>	<b>482</b>	<b>31</b>	<b>379</b>	<b>23</b>	<b>360</b>	<b>22</b>	<b>549</b>	<b>30</b>	<b>1108</b>	<b>62</b>	<b>1406</b>	<b>62</b>
Huittisten varavankila Huittinen reservfängelse	106	–	79	–	74	–	125	–	254	–	256	–
Köyliön varavankila Kjulo reservfängelse	91	–	64	–	56	–	93	–	198	–	248	–
Naarajärven varavankila Naarajärvi reservfängelse	115	–	93	–	79	–	140	–	307	–	330	–
Konnunsuon Kivisaaren osasto Konnunsuo centralfängelse Kivisaari avdelning	79	–	58	–	38	–	65	–	86	–	211	–
Sukevan keskusvankilan Iskolan osasto Sukeva centralfängelse, Iskola avdelning	60	–	46	–	48	–	62	–	51	–	178	–
Sulkavan kurssikeskuksen avovankilaosasto Sulkava kurscentrums öppna avdelning	–	–	8	–	8	–	10	–	3	–	16	–
Keravan nuorisovankilan Järvenpään osasto Kervo ungdomsfängelse Järvenpää avdelning	31	31	23	23	22	22	30	30	62	62	62	62
Vilppulan varavankilan avovankilaosasto Vilppula reservfängelses öppna avdelning	–	–	8	–	8	–	8	–	12	–	24	–
Pohjois-Karj.lääninvankilan Juuan vankilaosasto Norra Kar.länssfängelse Juga fängelseavdelning	–	–	–	–	27	–	38	–	135	–	81	–
<b>Työsilrtolat</b> <b>Arbetskolonier</b>	<b>673</b>	<b>–</b>	<b>419</b>	<b>–</b>	<b>380</b>	<b>–</b>	<b>585</b>	<b>–</b>	<b>1320</b>	<b>–</b>	<b>1557</b>	<b>–</b>
Konnunsuon keskusvankilan alainen Underlydande Konnunsuo reservfängelse	32	–	28	–	26	–	34	–	85	–	97	–
Riihimäen keskusvankilan alainen Underlydande Riihimäki centralfängelse	71	–	53	–	53	–	68	–	135	–	153	–
Hämeenlinnan keskus- ja lääninvankilan alaiset Underlydande Tavastehus central- och länsfängelse	108	–	44	–	63	–	80	–	223	–	213	–
Helsingin lääninvankilan alaiset Underlydande Helsingfors länsfängelse	272	–	187	–	117	–	263	–	532	–	672	–
Turun lääninvankilan alaiset Underlydande Åbo länsfängelse	142	–	83	–	94	–	131	–	225	–	304	–
Huittisten varavankilan alainen Underlydande Huittinen reservfängelse	48	–	24	–	27	–	41	–	120	–	118	–

2. Vuoden alussa ja lopussa laitoksissa olleet sukupuolen ja vankilajin mukaan laitostyypeittäin  
Antalet fångar i början och slutet av året efter kön, fångkategorier och anstaltstyp

Laitostyyppi Anstaltstyp	Laitoksen kirjoissa – Intagna									
	Sakkovankeja Bötesfångar		Rangaistusvankeja – Straffångar				Tutkintavankeja Rannsaknings- fångar		Yhteensä Totalt	
			Nuorisovankilaan määrätyt Förordnade till ungdomsfängelse		Muut Övriga					
MS	N	MS	N	MS	N	MS	N	MS	N	
<b>UUODEN ALUSSA I BÖRJAN AV ÅRET</b>										
<b>Kaikki laitokset Alla anstalter</b>	<b>93</b>	<b>3</b>	<b>86</b>	<b>2</b>	<b>2892</b>	<b>89</b>	<b>356</b>	<b>11</b>	<b>3427</b>	<b>105</b>
Suljetut laitokset Slutna anstalter	89	3	76	2	2108	66	356	11	2629	82
Avolaitokset Öppna anstalter	4	–	10	–	784	23	–	–	798	23
<i>Niistä – Därav:</i>										
– avovankilat öppna fångelser	1	–	6	–	372	23	–	–	379	23
– työsiirtolat arbetskolonier	3	–	4	–	412	–	–	–	419	–
<b>UUODEN LOPUSSA I SLUTET AV ÅRET</b>										
<b>Kaikki laitokset Alla anstalter</b>	<b>136</b>	<b>5</b>	<b>88</b>	<b>2</b>	<b>2687</b>	<b>87</b>	<b>264</b>	<b>14</b>	<b>3175</b>	<b>108</b>
Suljetut laitokset Slutna anstalter	127	5	73	1	1971	66	264	14	2435	86
Avolaitokset Öppna anstalter	9	–	15	1	716	21	–	–	740	22
<i>Niistä – Därav:</i>										
– avovankilat öppna fångelser	5	–	7	1	348	21	–	–	360	22
– työsiirtolat arbetskolonier	4	–	8	–	368	–	–	–	380	–

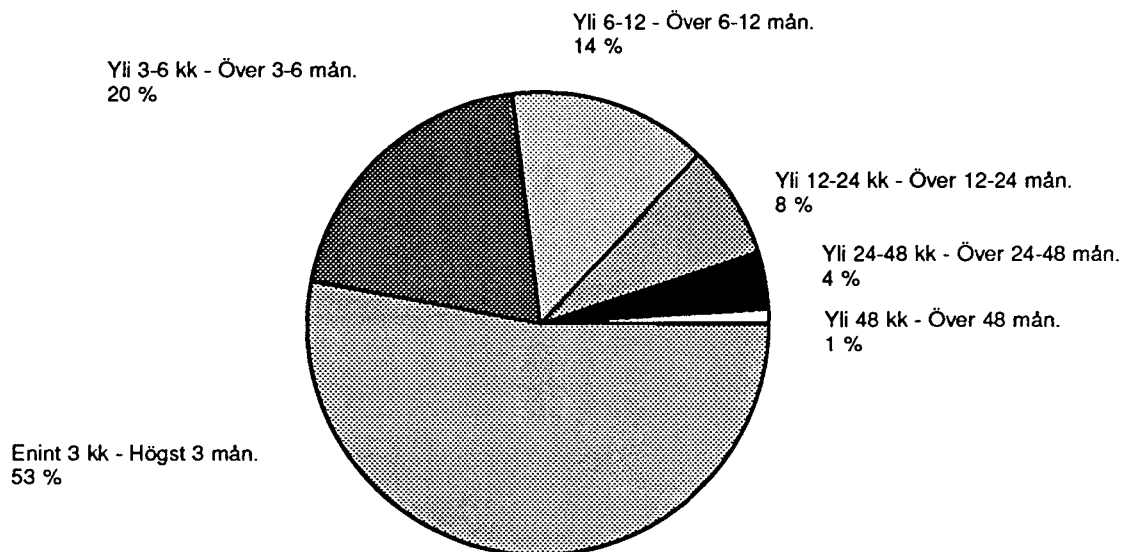
**3. Vuoden aikana laitokseen tulleet vankilajin ja sukupuolen mukaan laitostyypeittäin**  
**Antalet fångar som intagits på anstalt under året efter fångkategori, kön och anstaltstyp**

Vankilaji Fångkategori	Kaikki laitokset Alla anstalter		Suljetut laitokset Slutna anstalter		Avolaitokset – Öppna anstalter					
					Avovankilat Öppna fångelser		Työsiirtolat Arbetskolonier		Yhteensä Totalt	
	MS	N	MS	N	MS	N	MS	N	MS	N
<b>KAIKKIAAN TULLEITA INTAGNA INALLES</b>	<b>8886</b>	<b>290</b>	<b>6458</b>	<b>228</b>	<b>1108</b>	<b>62</b>	<b>1320</b>	<b>–</b>	<b>2428</b>	<b>62</b>
1. Vapaudesta tulleita Intagna från frihet	<b>8874</b>	<b>290</b>	<b>6446</b>	<b>228</b>	<b>1108</b>	<b>62</b>	<b>1320</b>	<b>–</b>	<b>2428</b>	<b>62</b>
1.1. Sakkovankeja Bötesfångar	<b>2016</b>	<b>73</b>	<b>2014</b>	<b>73</b>	<b>–</b>	<b>–</b>	<b>2</b>	<b>–</b>	<b>2</b>	<b>–</b>
1.2. Rangaistusvankeja Straffångar	<b>5411</b>	<b>150</b>	<b>2985</b>	<b>88</b>	<b>1108</b>	<b>62</b>	<b>1318</b>	<b>–</b>	<b>2426</b>	<b>62</b>
15 – 17 v. – år	<b>18</b>	<b>–</b>	<b>10</b>	<b>–</b>	<b>4</b>	<b>–</b>	<b>4</b>	<b>–</b>	<b>8</b>	<b>–</b>
18 – 20 v. – år	<b>214</b>	<b>3</b>	<b>154</b>	<b>2</b>	<b>36</b>	<b>1</b>	<b>24</b>	<b>–</b>	<b>60</b>	<b>1</b>
Muut – Övriga	<b>5179</b>	<b>147</b>	<b>2821</b>	<b>86</b>	<b>1068</b>	<b>61</b>	<b>1290</b>	<b>–</b>	<b>2358</b>	<b>61</b>
1.3. Tutkintavankeja Rannsakningsfångar	<b>1447</b>	<b>67</b>	<b>1447</b>	<b>67</b>	<b>–</b>	<b>–</b>	<b>–</b>	<b>–</b>	<b>–</b>	<b>–</b>
15 – 17 v. – år	<b>102</b>	<b>4</b>	<b>102</b>	<b>4</b>	<b>–</b>	<b>–</b>	<b>–</b>	<b>–</b>	<b>–</b>	<b>–</b>
18 – 20 v. – år	<b>145</b>	<b>3</b>	<b>145</b>	<b>3</b>	<b>–</b>	<b>–</b>	<b>–</b>	<b>–</b>	<b>–</b>	<b>–</b>
Muut – Övriga	<b>1200</b>	<b>60</b>	<b>1200</b>	<b>60</b>	<b>–</b>	<b>–</b>	<b>–</b>	<b>–</b>	<b>–</b>	<b>–</b>
2. Muista pohjoismaista siirretyt Överförda från annat nordiskt land	<b>12</b>	<b>–</b>	<b>12</b>	<b>–</b>	<b>–</b>	<b>–</b>	<b>–</b>	<b>–</b>	<b>–</b>	<b>–</b>

4. Vuoden aikana laitoksista vapautuneet rangaistusvangit rangaistusajan, sukupuolen ja laitostyyppin mukaan  
Antalet frigivna straffångar 1991 efter strafftid, kön och anstaltstyp

Laitostyyppi Anstaltstyp	Rangaistusaika – Strafftid													
	Enint. 3 kk Högst 3 mån.		yli 3 kk över 3 mån. – 6 kk – 6 mån.		yli 6 kk över 6 mån. – 1 v. – 1 år		yli 1 v. över 1 år – 2 v. – 2 år		yli 2 v. över 2 år – 4 v. – 4 år		yli 4 v. över 4 år		Yhteensä Totalt	
	MS	N	MS	N	MS	N	MS	N	MS	N	MS	N	MS	N
<b>Laitokset yhteensä Alla anstalter</b>	3439	80	1316	31	900	32	529	16	218	6	60	2	6462	167
Suljetut laitokset Slutna anstalter	1658	42	673	19	592	24	401	15	174	4	48	1	3546	105
Avolaitokset Öppna anstalter	1781	38	643	12	308	8	128	1	44	2	12	1	2916	62
<i>Niistä – Därav:</i>														
– avovankilat öppna fängelser	875	38	298	12	141	8	52	1	17	2	4	1	1387	62
– työsiirtolat arbetskolonier	906	–	345	–	167	–	76	–	27	–	8	–	1529	–

Kuvio 6. Vuoden aikana laitoksesta vapautuneet rangaistusvangit rangaistusajan mukaan  
Figur 6. Antalet frigivna straffångar under året efter strafftid



5. Vuoden aikana vapautuneet vapautumisperusteiden, sukupuolen ja laitostyyppien mukaan  
Anstälta frigivna under året efter frigivningsgrund, kön och anstaltstyp

Vapautumisperuste Frigivningsgrund	Vapautuneita vankeja – Frigivna fångar									
	Suljetuista laitoksista Från slutna anstalter		Avolaitoksista – Öppna anstalter						Kaikista laitoksista Alla anstalter	
			Avovankiloista Från öppna fångelser		Työsiirtoloista Från arbetskolonier		Yhteensä Totalt			
MS	N	MS	N	MS	N	MS	N	MS	N	
1. Rangaistuksen täysin suorittaneet Sådana som avtjänat sitt straff till fullo <i>Niistä – Därav:</i>	1841	76	22	–	49	–	71	–	1912	76
– sakkovankeja bötesfångar	1770	72	19	–	28	–	47	–	1817	72
– rangaistusvankeja straffångar	71	4	3	–	21	–	24	–	95	4
2. Tasavallan presidentti armahtanut enemmälti kärsimästä Av republikens president benådade från ytterligare lidande	1	–	–	–	1	–	1	–	2	–
3. Ehdonalaiseen vapauteen päästetty Villkorligt frigivna <i>Niistä – Därav:</i>	3467	101	1384	62	1506	–	2890	62	6357	163
– tasavallan presidentin armahduksella benådade av republikens president	9	5	4	1	1	–	5	1	14	6
– vankeinhoito-osaston päätöksellä beslut av fångvårds- avdelning	259	5	39	6	53	–	92	6	351	11
– laitoksen johtokunnan päätöksellä beslut av straffanstaltens direktion	3197	91	1341	55	1452	–	2793	55	5990	146
– laitoksen johtajan päätöksellä beslut av straffanstaltens direktör	–	–	–	–	–	–	–	–	–	–
– vankilaoikeuden päätöksellä beslut av fångelserätten	2	–	–	–	–	–	–	–	2	–
4. Tutkintavanki laskettu vapaaksi Rannsakningsfånge frigiven <i>Niistä – Därav:</i>	904	39	–	–	–	–	–	–	904	39
– syyte hylätty åtalet förkastat	2	–	–	–	–	–	–	–	2	–
– käsittelyn lykkääminen målet uppskjutet	243	13	–	–	–	–	–	–	243	13
– tuomittu ehdottomasti, mutta päästetty vapaalle jalalle dömd till ovillkorligt frihets- straff, men har försatts på fri fot	169	5	–	–	–	–	–	–	169	5
– ehdollinen tuomio villkorligt dömd	65	5	–	–	–	–	–	–	65	5
– muusta syystä av annan orsak	425	16	–	–	–	–	–	–	425	16
5. Muut perusteet Andra grunder	7	–	–	–	1	–	1	–	8	–
<b>Laitoksista vapautuneet kaikkiaan Frigivna inalles</b>	<b>6220</b>	<b>216</b>	<b>1406</b>	<b>62</b>	<b>1557</b>	<b>–</b>	<b>2963</b>	<b>62</b>	<b>9183</b>	<b>278</b>

**6. Vankien ikärakenne 1.10.1991 vankilajin ja sukupuolen mukaan laitostyypeittäin**  
**Fångarnas åldersstruktur 1.10.1991 efter fångkategori, kön och anstaltstyp**

Laitostyyppi ja ikäryhmä, vuosia Anstaltstyp och åldersgrupp, år	Vankilaji – Fångkategori											
	Vankeusvangit Fångelsefångar		Sakkovangit Bötesfångar		Nuorisovangit Ungdomsfångar		Pakkolaitokseen eristetyt Tvångsin- rättningsfångar		Tutkintavangit Rannsaknings- fångar		Yhteensä Totalt	
	MS	N	MS	N	MS	N	MS	N	MS	N	MS	N
<b>Kaikki laitokset</b>												
<b>Alla anstalter</b>	2795	92	163	3	78	–	10	–	290	18	3336	113
15 – 17	4	–	–	–	5	–	–	–	13	1	22	1
18 – 20	68	2	6	–	45	–	–	–	18	–	137	2
21 – 24	431	11	18	1	28	–	–	–	46	3	523	15
25 – 29	622	27	18	–	–	–	–	–	58	5	698	32
30 – 39	985	33	59	1	–	–	7	–	91	3	1142	37
40 – 49	525	18	38	1	–	–	3	–	43	5	609	24
50 – 59	124	1	17	–	–	–	–	–	15	1	156	2
60 –	36	–	7	–	–	–	–	–	6	–	49	–
<b>Suljetut laitokset</b>												
<b>Slutna anstalter</b>	1952	69	150	3	57	–	10	–	290	18	2459	90
15 – 17	4	–	–	–	5	–	–	–	13	1	22	1
18 – 20	56	2	6	–	36	–	–	–	18	–	116	2
21 – 24	304	9	13	1	16	–	–	–	46	3	379	13
25 – 29	423	18	16	–	–	–	–	–	58	5	497	23
30 – 39	682	24	55	1	–	–	7	–	91	3	835	28
40 – 49	366	15	36	1	–	–	3	–	43	5	448	21
50 – 59	85	1	17	–	–	–	–	–	15	1	117	2
60 –	32	–	7	–	–	–	–	–	6	–	45	–
<b>Avolaitokset yhteensä</b>												
<b>Öppna anstalter sammanlagt</b>	843	23	13	–	21	–	–	–	–	–	877	23
15 – 17	–	–	–	–	–	–	–	–	–	–	–	–
18 – 20	12	–	–	–	9	–	–	–	–	–	21	–
21 – 24	127	2	5	–	12	–	–	–	–	–	144	2
25 – 29	199	9	2	–	–	–	–	–	–	–	201	9
30 – 39	303	9	4	–	–	–	–	–	–	–	307	9
40 – 49	159	3	2	–	–	–	–	–	–	–	161	3
50 – 59	39	–	–	–	–	–	–	–	–	–	39	–
60 –	4	–	–	–	–	–	–	–	–	–	4	–
<i>Niistä – Därav:</i>												
– Avovankilat												
Öppna fängelser	390	23	2	–	8	–	–	–	–	–	400	23
15 – 17	–	–	–	–	–	–	–	–	–	–	–	–
18 – 20	2	–	–	–	6	–	–	–	–	–	8	–
21 – 24	58	2	2	–	2	–	–	–	–	–	62	2
25 – 29	91	9	–	–	–	–	–	–	–	–	91	9
30 – 39	145	9	–	–	–	–	–	–	–	–	145	9
40 – 49	76	3	–	–	–	–	–	–	–	–	76	3
50 – 59	16	–	–	–	–	–	–	–	–	–	16	–
60 –	2	–	–	–	–	–	–	–	–	–	2	–
– Työsiirtolat												
Arbetskolonier	453	–	11	–	13	–	–	–	–	–	477	–
15 – 17	–	–	–	–	–	–	–	–	–	–	–	–
18 – 20	10	–	–	–	3	–	–	–	–	–	13	–
21 – 24	69	–	3	–	10	–	–	–	–	–	82	–
25 – 29	108	–	2	–	–	–	–	–	–	–	110	–
30 – 39	158	–	4	–	–	–	–	–	–	–	162	–
40 – 49	83	–	2	–	–	–	–	–	–	–	85	–
50 – 59	23	–	–	–	–	–	–	–	–	–	23	–
60 –	2	–	–	–	–	–	–	–	–	–	2	–

7. Vankiloissa 1.10.1991 olleiden vankien vankilassaolokerta vankilajin ja laitostyyppin mukaan  
Antalet fängelsevistelser för fångar som var intagna 1.10.1991 efter fångkategori och anstaltstyp

Vankilassa- olokertoja Antal fängelsevistelser	Laitostyyppi ja vankilaji – Anstaltstyp och fångkategori															
	Suljettu laitos – Sluten anstalt								Avolaitos – Öppen anstalt						Yhteensä Totalt	
	Vankeus- vankeja Fängelse- fångar		Pakko- laitokseen eristetyt Tvångs- inrättnings- fångar		Nuorisovankilaan määrätyt Ungdoms- fångar		Yhteensä Totalt		Avo- vankiloissa vankeus- vankeja 1) Fängelse- fångar i öppna fängelser		Työ- siirtoloissa vankeus- vankeja 1) Fängelse- fångar i arbets- kolonier		Yhteensä Totalt			
	MS	N	MS	N	MS	N	MS	N	MS	N	MS	N	MS	N	MS	N
1	373	31	2	–	32	–	407	31	119	11	137	–	256	11	663	42
2	251	17	1	–	14	–	266	17	59	4	85	–	144	4	410	21
3	268	15	1	–	6	–	275	15	66	3	61	–	127	3	402	18
4	210	–	–	–	4	–	214	–	32	2	46	–	78	2	292	2
5	165	2	2	–	1	–	168	2	25	2	31	–	56	2	224	4
6	139	1	2	–	–	–	141	1	35	1	25	–	60	1	201	2
7 –	546	3	2	–	–	–	548	3	62	–	81	–	143	–	691	3
<b>Yhteensä Sammanlagt</b>	<b>1952</b>	<b>69</b>	<b>10</b>	<b>–</b>	<b>57</b>	<b>–</b>	<b>2019</b>	<b>69</b>	<b>398</b>	<b>23</b>	<b>466</b>	<b>–</b>	<b>864</b>	<b>23</b>	<b>2883</b>	<b>92</b>

1) ja nuorisovankilaan määrättyjä - och ungdomsfångar

8. Vankien lukumäärä vuosien 1987– 1991 alussa vankilajeittain  
Antalet fångar i början av åren 1987– 1991 efter fångkategori

Vankilaji Fångkategori	1987		1988		1989		1990		1991		1987	1988	1989	1990	1991
	MS	N	MS	N	MS	N	MS	N	MS	N	MS	N	MS	N	MS
Vankeusvankeja Fängelsefångar	3519	91	3471	86	3082	96	2717	94	2881	89	82,8	85,6	82,8	83,6	84,1
Sakkovankeja Bötesfångar	134	4	67	1	95	3	79	4	93	3	3,1	1,7	2,6	2,4	2,7
Pakkolaitos- vankeja Tvångsinrättningsfångar	15	–	14	–	13	–	13	–	11	–	0,4	0,4	0,3	0,4	0,3
Nuorisovankeja Ungdomsfångar	134	2	99	1	78	1	88	1	86	2	3,1	2,4	2,1	2,7	2,5
Tutkintavankeja Rannsaknings- fångar	450	27	403	27	453	22	355	13	356	11	10,6	9,9	12,2	10,9	10,4
<b>Yhteensä Sammanlagt</b>	<b>4252</b>	<b>124</b>	<b>4054</b>	<b>115</b>	<b>3721</b>	<b>122</b>	<b>3252</b>	<b>112</b>	<b>3427</b>	<b>105</b>	<b>100,0</b>	<b>100,0</b>	<b>100,0</b>	<b>100,0</b>	<b>100,0</b>

**9. Vuosina 1987– 1991 vapaudesta tulleet vankilajeittain**  
**Från frihet intagna fångar åren 1987 – 1991 efter fångkategori**

Vankilaji Fångkategori	1987		1988		1989		1990		1991		1987	1988	1989	1990	1991
	MS	N	MS	N	MS	N	MS	N	MS	N	MS	N	MS	N	MS
Rangaistus- vankeja Straffångar	5392	149	5096	150	5237	135	5349	152	5411	150	57,0	54,3	60,6	60,6	61,0
Sakkovankeja Bötesfångar	1429	39	1821	70	1720	65	1556	53	2016	73	15,1	19,4	19,9	17,6	22,7
Tutkintavankeja Rannsaknings- fångar	2646	109	2462	100	1691	53	1926	74	1447	67	27,9	26,3	19,5	21,8	16,3
<b>Yhteensä Sammanlagt</b>	<b>9467</b>	<b>297</b>	<b>9379</b>	<b>320</b>	<b>8648</b>	<b>253</b>	<b>8831</b>	<b>279</b>	<b>8874</b>	<b>290</b>	<b>100,0</b>	<b>100,0</b>	<b>100,0</b>	<b>100,0</b>	<b>100,0</b>

**10. Vuosina 1987– 1991 rangaistustalokista vapautuneet vankilajeittain**  
**Frigivna från straffanstalter åren 1987 – 1991 efter fångkategori**

Vankilaji Fångkategori	1987		1988		1989		1990		1991		1987	1988	1989	1990	1991
	MS	N	MS	N	MS	N	MS	N	MS	N	MS	N	MS	N	MS
Rangaistus- vankeja Straffångar	6892	190	6692	184	6781	167	6112	178	6462	167	70,7	69,0	73,1	71,4	70,4
Sakkovankeja Bötesfångar	1453	38	1722	64	1662	59	1424	42	1817	72	14,9	17,7	17,9	16,6	19,8
Tutkintavankeja Rannsaknings- fångar	1399	67	1293	53	829	22	1025	29	904	39	14,4	13,3	9,0	12,0	9,8
<b>Yhteensä Sammanlagt</b>	<b>9744</b>	<b>295</b>	<b>9707</b>	<b>301</b>	<b>9272</b>	<b>248</b>	<b>8561</b>	<b>249</b>	<b>9183</b>	<b>278</b>	<b>100,0</b>	<b>100,0</b>	<b>100,0</b>	<b>100,0</b>	<b>100,0</b>



PL-PB 504  
00101 Helsinki-Helsingfors

# Vankitilasto

Fångstatistik  
1991

SVT Suomen Virallinen Tilasto  
Finlands Officiella Statistik  
Official Statistics of Finland

Central Statistical  
Office of Finland

Justice  
1992: 5

Tiedustelut - Förfrågningar

Raija Blomqvist  
Risto Lättilä  
(90) 17 341

Julkaisujen myynti:

Försäljning:

Hinta — Pris

Tilastokeskus  
PL 504  
00101 Helsinki  
Puh. (90) 173 41

Statistikcentralen  
PB 504  
00101 Helsingfors  
Tel. (90) 173 41

50 mk

ISSN 0784-8366  
= Oikeus  
ISSN 0784-8889