

# TILASTOKATSAUKSIA STATISTISKA ÖVERSIKTER

*BULLETIN OF STATISTICS*

No 10 1974

HELSINKI

---

**TILASTOKESKUS**  
**STATISTIKCENTRALEN**  
*CENTRAL STATISTICAL OFFICE OF FINLAND*

## Tauluja

### A. Väestö

1. Väkiluku
2. Väestömuutokset

### B. Tuotanto

3. Tuotetilasto
4. Teollisuustuotannon volyyymi-indeksi (1970 = 100)
5. Asuntojen tuotanto
6. Talonrakennustoiminta

### C. Kauppa

7. Kaupan myynti ja työllisyys
8. Ulkomaankauppa
9. Tärkeimpien tavarain tuonti
10. Tärkeimpien tavarain vienti

### D. Raha- ja luottoliike

11. Suomen Pankki
12. Rahalaitosten ottolainaus yleisöltä
13. Rahalaitosten antolainaus yleisölle
14. Suomen Pankin avista myyntikurssit
15. Kotimainen clearingliike
16. Postisiirtoliike
17. Protestoidut vekselit ja tratat
18. Helsingin Arvopaperipörssi
19. Henkivakuutusyhtiöiden hankinta

### E. Liikenne

20. Valtionrautatiet
21. Ulkomainen matkustajaliikenne
22. Moottorijoneuvot
23. Ulkomainen merenkulku
24. Kauppalaivasto
25. Kotimaisten lentoyhtiöiden säännöllinen lentoliikenne
26. Posti- ja lennätinlaitos

### F. Hinnat ja palkat

27. Rakennuskustannusindeksi (1964 = 100)
28. Tienrakennuskustannusindeksi (1972 = 100)
29. Elintarvikkeiden vähittäiskauppahintoja
30. Kuluttajahintaindeksi (1972 = 100)
31. Elinkustannusindeksi (X 1951 = 100)
32. Kuluttajan hintaindeksi (X—XII 1957 = 100)
33. Kuluttajan hintaindeksi (1967 = 100)
34. Tukkuhintaindeksi (1949 = 100)
35. Tuotannon hintaindeksi (1949 = 100)
36. Maatalouden hintaindeksijä
37. Tuonnin hintaindeksi (cif, 1949 = 100)
38. Viennin hintaindeksi (fob, 1949 = 100)
39. Työntekijäin keskiansioita
40. Palkkaindeksisarjoja (1964 = 100)

### G. Työmarkkinat

41. Työnvälitys
42. Työttömyys
43. Työllisyys
44. Eräiden suhdanneherkkien töiden työvoima
45. Työtaistelut

### H. Valtion raha-asiat

46. Valtion kassatulot
47. Valtion kassamenot
48. Valtion rahoitustarve sekä kassa-ali- tai -ylijääämä
49. Valtion velka

### I. Terveysolot

50. Ilmoitetut sairaustapaukset

### J. Muu eilnelnotilasto

51. Vireille pannut vararikot

### K. Rikollisuus

52. Poliisin ja tulliviranomaisten tietoon tulleet rikokset, päättyneenä säilöön otetut ja pysäköintivirheet

### V. Kausipuhdistettuja sarjoja

## Tabeller

### A. Befolkningen

1. Folkmängden
2. Befolkningsrörelsen

### B. Produktionen

3. Produktstatistik
4. Volymindex för industriproduktionen (1970 = 100)
5. Bostadsproduktionen
6. Husbyggnadsverksamhet

### C. Handeln

7. Handelns försäljning och sysselsättning
8. Utrikeshandeln
9. Importen av viktigare varor
10. Exporten av viktigare varor

### D. Penning- och kreditväsendet

11. Finlands Bank
12. Penninginrättningarnas inlåning från allmänheten
13. Penninginrättningarnas utlåning till allmänheten
14. Finlands Banks avista försäljningskurser
15. Inhemsk clearingrörelse
16. Postgirorörelsen
17. Protesterade växlar och trattor
18. Helsingfors Fondbörs
19. Livförsäkringsbolagens nyanskaffning

### E. Samfärdseln

20. Statsjärnvägarna
21. Resandetraffiken mellan Finland och utlandet
22. Motorfordon
23. Sjöfarten mellan Finland och utlandet
24. Handelsflottan
25. Inhemska flygbolags reguljära flygtrafik
26. Post- och telegrafverket

### F. Priserna och lönerna

27. Byggnadskostnadsindex (1964 = 100)
28. Vägbyggnadskostnadsindex (1972 = 100)
29. Detaljhandelspriser för livsmedel
30. Konsumentprisindex (1972 = 100)
31. Levnadskostnadsindex (X 1951 = 100)
32. Konsumentprisindex (X—XII 1957 = 100)
33. Konsumentprisindex (1967 = 100)
34. Partiprisindex (1949 = 100)
35. Produktionsprisindex (1949 = 100)
36. Prisindexar för lantbruket
37. Importprisindex (cif, 1949 = 100)
38. Exportprisindex (fob, 1949 = 100)
39. De genomsnittliga förtjänsterna för arbetare
40. Löneindexserier (1964 = 100)

### G. Arbetsmarknaden

41. Arbetsförmedling
42. Arbetslöshet
43. Sysselsättning
44. Arbetskraften i vissa konjunkturkänsliga arbeten
45. Arbetskonflikter

### H. Statsfinanserna

46. Statens kassainkomster
47. Statens kassautgifter
48. Statens finansieringsbehov samt kassaunderskott eller överskott
49. Statsskuld

### I. Hälsotillståndet

50. Anmälda sjukdomsfall

### J. Övrig näringsstatistik

51. Anhängiggjorda konkursmål

### K. Brottsligheten

52. Brott som kommit till polisens och tullmyndigheternas kännedom, berusade som tagits i förvar och parkeringsfel

### V. Säsongsutjämnade serier

# TILASTOKATSAUKSIA STATISTISKA ÖVERSIKTER

N:o 10

BULLETIN OF STATISTICS

XLIX—1974

TILASTOKESKUS — STATISTIKCENTRALEN  
CENTRAL STATISTICAL OFFICE OF FINLAND

Sisältö	Innehåll	Contents
	Sivu	Sid.
Tilastokuvioita .....	2 Diagram .....	2 Diagrams .....
		Page
		2
<i>Tauluja</i>	<i>Tabeller</i>	<i>Tables</i>
Väestö .....	3 Befolkningen .....	3 Population .....
		3
Tuotanto .....	4 Produktionen .....	4 Production .....
		4
Kauppa .....	12 Handeln .....	12 Commerce .....
		12
Raha- ja luottoliike .....	21 Penning- och kreditväsendet ..	21 Banking and credit .....
		21
Liikenne .....	25 Samfärdseln .....	25 Transport .....
		25
Hinnat ja palkat .....	29 Priserna och lönera .....	29 Prices and wages .....
		29
Työmarkkinat .....	40 Arbetsmarknaden .....	40 Labour market .....
		40
Valtion raha-asiat .....	42 Statsfinanserna .....	42 State finances .....
		42
Terveysolot .....	45 Hälsotillståndet .....	45 Health .....
		45
Muu elinkeinotilasto .....	46 Övrig näringsstatistik .....	46 Other economic statistics .....
		46
Rikollisuus .....	47 Brottsligheten .....	47 Criminality .....
		47
Tilastokeskuksen julkaisut	Statistikcentralens publikatio-	Publications of the Central
11. 9.—10. 10. 1974 .....	ner 11. 9.—10. 10. 1974 ....	Statistical Office of Finland
		11. 9.—10. 10. 1974 .....
		49

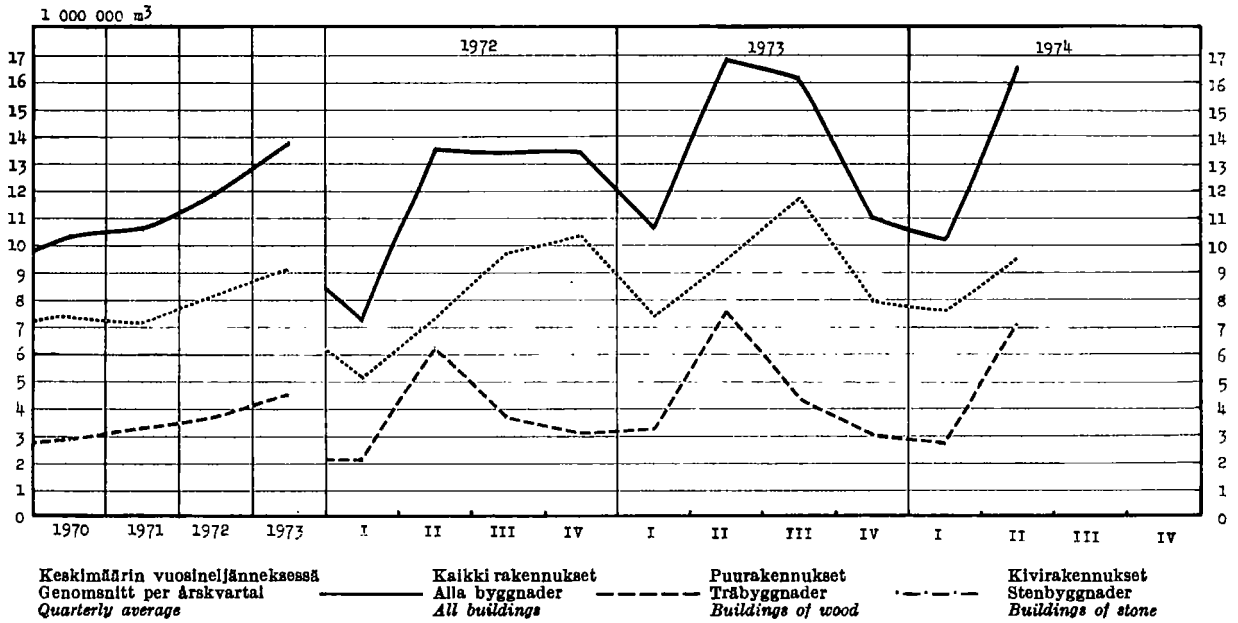
## Tauluissa käytetyt symbolit — I tabellerna använda symboler — Explanation of symbols

Toisto — Repetition — <i>Repetition</i> .....	*
Ei mitään ilmoitettavaa — Intet finns att redovisa — <i>Magnitude nil</i> .....	—
Suure pienempi kuin puolet käytetystä yksiköstä — Storheten mindre än hälften av den använda enheten — <i>Magnitude less than half of unit employed</i> .....	} 0
Tietoa ei ole saatu — Uppgift ej tillgänglig — <i>Data not available</i> .....	} 0.0
Loogisesti mahdoton esitettäväksi — Logiskt omöjlig uppgift — <i>Category not applicable</i> .....	..
Ennakkotieto — Preliminär uppgift — <i>Preliminary data</i> .....	*
Loppuunmyyty — Slutsalt — <i>Sold out</i> .....	●
Korjattu luku — Korrigerat tal — <i>Corrected figure</i> .....	◆
Miehet — Män — <i>Men</i> .....	M
Naiset — Kvinnor — <i>Women</i> .....	N
Molemmat sukupuolet — Båda könen — <i>Both sexes</i> .....	Ms
Mukaanluettuna .....	Ml.
Poisluettuna .....	Pl.
Vaakasuora viiva, joka katkaisee aikasarjan, osoittaa, että viivan yläpuolella ja sen alapuolella olevat tiedot eivät ole täysin verrannollisia — En horisontal linje, som avskär en tidsserie, markerar att uppgifterna ovanför och nedanför linjen inte är fullt jämförliga — <i>A horizontal line, which breaks the time series, shows that the figures above and below the line are not fully comparable.</i>	



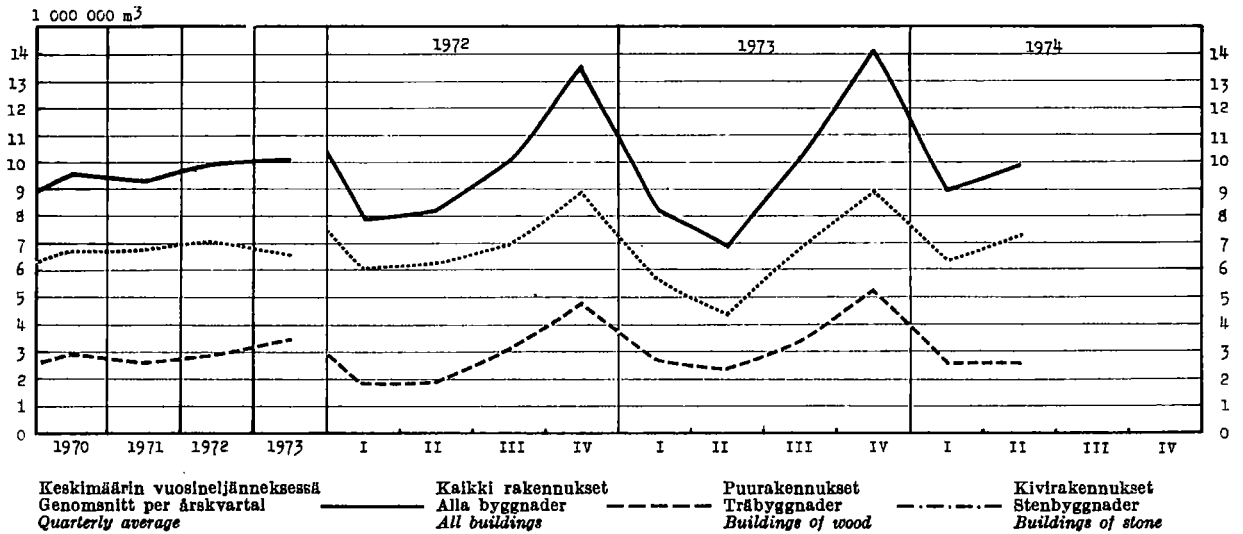
**Myönnetyt talonrakennusluvut — Beviljade byggnadstillstånd — Granted building permits**

(Lähde: Taulu 6 — Källa: Tabell 6)



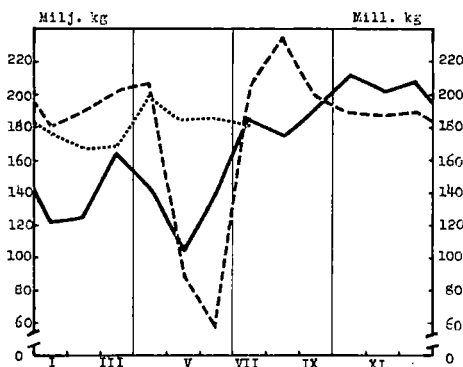
**Valmistuneet rakennukset — Färdigställda byggnader — Completed buildings**

(Lähde: Taulu 6 — Källa: Tabell 6)

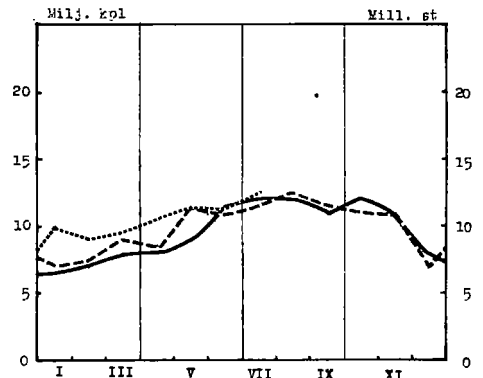


**Sementin tuotanto — Produktionen av cement  
Production of cement**

(Lähde: Taulu 8 — Källa: Tabell 3)



**Tilien tuotanto — Tegelproduktionen  
Production of bricks**



## 1. Väkiluku — Folkmängden — Population

Maassa asuva väestö kuukauden lopussa I riket bosatt befolkning vid utgången av månaden <i>Resident population at the end of the month</i>	Keskiväkiluku Medelfolk-mängden <i>Mean population</i>		Väkiluku vuoden vaihteessa — Folkmängd vid årsskiftet — <i>Population at the turn of the year</i>												
	1 000	Vuosi År <i>Year</i>	1 000	Vuosi År <i>Year</i>	Maassa asuva väestö — I riket bosatt befolkning — <i>Resident population</i>										Henkikirjot-tettu väestö Mantalskriven befolkning <i>Population according to domicile registers</i> 1. 1.
					Yhteensä Summa <i>Total</i>		Kaupungit ja kauppalat Städerna och köpingarna <i>Urban communes</i>		Maalaiskunnat Landskommuner <i>Rural communes</i>		15—64 vuotiaat år <i>years of age</i>		Ms		
	Ms	M	Ms	M	Ms	M	Ms	M	Ms	M	Ms				
A 1	Year	A 2	Year	A 3	A 4	A 5	A 6	A 7	A 8	A 9	A 10	A 11			
*1973 IV	4 651	1960	4 430	1959/60	4 413	2 125	1 665	760	2 748	1 365	2 740	1 315	4 451		
V	4 653	1961	4 461												
VI	4 655	1962	4 491	1960/61	4 446	2 142	1 707	781	2 739	1 361	2 778	1 336	4 486		
VII	4 658	1963	4 523	1961/62	4 476	2 158	1 748	802	2 728	1 356	2 824	1 361	4 516		
VIII	4 660	1964	4 549	1962/63	4 507	2 174	1 791	823	2 716	1 351	2 872	1 387	4 546		
IX	4 662	1965	4 564	1963/64	4 540	2 191	1 908	880	2 632	1 310	2 916	1 411	4 580		
X	4 663	1966	4 581	1964/65	4 558	2 200	1 966	909	2 591	1 291	2 945	1 428	4 611		
XI	4 664	1967	4 606	1965/66	4 570	2 207	2 016	934	2 554	1 273	2 971	1 443	4 636		
XII	4 665	1968	4 626	1966/67	4 592	2 219	2 086	968	2 506	1 250	2 997	1 458	4 655		
		1969	4 624	1967/68	4 620	2 233	2 204	1 026	2 416	1 206	3 031	1 476	4 679		
*1974 I	4 666			1968/69	4 633	2 240	2 253	1 050	2 380	1 189	3 053	1 489	4 700		
II	4 667	1970	4 606	1969/70	4 614	2 230	2 308	1 077	2 307	1 153	3 049	1 489	4 706		
III	4 668	1971	4 612												
IV	4 670	*1972	4 636	1970/71	4 598	2 220	2 340	1 092	2 258	1 128	3 052	1 490	4 710		
V	4 672	*1973	4 656	1971/72	4 626	2 234	2 388	1 117	2 238	1 117	3 088	1 511	4 709		
VI	4 675			*1972/73	4 646	..	2 553	..	2 093	..	..	..	4 715		
VII	4 677			*1973/74	4 665	..	2 676	..	1 989	..	..	..	4 727		
VIII	4 679														
IX															

2. Väestömuutokset — Befolkningsrörelsen — *Vital statistics*

Vuosi ja kuukausi År och månad <i>Year and month</i>	Solmittuja avioliittoja Vigda par <i>Marriages</i>		Elävänä syntyneitä Levande födda <i>Live births</i>			Kuoilleita Avlidna <i>Deaths</i>					Muuttaneita Flyttade <i>Migration</i>	
	A 12	% <sup>1)</sup>	A 14	% <sup>1)</sup>	A 16	A 17	A 18	A 19	A 20	A 21	A 22	A 23
	Ms	M	Ms	M	Ms	M	Ms	M	Ms	M	Ms	M
1967....	41 273	8.9	77 289	16.7	41 113	43 790	9.5	19 070	1 146	14.8	..	..
1968....	40 251	8.7	73 654	15.9	39 943	45 013	9.7	19 805	1 064	14.4	..	..
1969....	40 910	8.8	67 450	14.5	37 105	45 966	9.9	20 840	962	14.3	..	..
1970....	40 730	8.8	64 559	13.9	36 232	44 119	9.5	20 422	854	13.2	9 208	40 554
1971....	37 925	8.2	61 067	13.2	34 899	45 876	9.9	21 207	774	12.7	16 918	16 421
*1972....	35 557	7.7	59 070	12.7	35 609	44 426	9.6	21 971	666	11.3	16 147	11 125
*1973....	34 748	7.5	56 739	12.2	35 390	43 225	9.3	22 232	570	10.0	15 020	9 530
*1973 IV	2 275	6.0	5 162	13.5	3 142	3 207	8.4	1 554	42	10.4	1 000	494
V	1 965	5.0	4 622	11.7	2 950	3 434	8.7	1 773	50	7.7	1 301	633
VI	5 028	13.1	5 193	13.6	3 141	3 496	9.1	1 786	64	9.1	1 241	437
VII	3 972	10.0	4 921	12.4	3 092	3 774	9.5	2 002	42	9.1	1 761	622
VIII	3 553	9.0	4 783	12.1	3 001	3 440	8.7	1 814	35	8.2	2 035	1 220
IX	2 890	7.5	4 971	13.0	3 180	3 535	9.2	1 888	36	8.2	1 519	1 168
X	2 208	5.6	4 786	12.1	2 932	3 594	9.1	1 880	40	8.2	1 072	1 025
XI	2 643	6.9	4 409	11.5	2 748	3 456	9.0	1 705	42	8.2	999	897
XII	5 299	13.4	5 085	12.7	3 091	4 044	10.2	1 959	47	8.2	765	534
*1974 I	1 877	4.7	4 549	11.5	2 937	4 095	10.3	2 169	54	12.0	889	655
II	1 583	4.4	4 260	11.9	2 707	3 625	10.1	1 852	63	8.2	843	599
III	1 889	4.8	5 125	12.9	3 298	4 029	10.2	2 119	50	8.2	678	719
IV	2 200	5.7	5 328	13.9	3 191	3 780	9.8	1 963	37	8.2	840	608
V	2 052	5.2	5 656	14.3	3 674	4 011	10.1	2 164	52	8.2	1 000	711
VI	4 850	12.6	5 694	14.8	3 453	3 541	9.2	1 754	48	8.2	968	598
VII	4 247	10.7	5 773	14.5	3 816	3 863	9.7	2 126	51	8.2	1 252	556
VIII	3 837	9.7	5 131	12.9	3 248	3 355	8.4	1 806	61	8.2	1 201	1 453
IX												

Ks. huomautusosasto vuoden ensimmäisessä numerossa — Se notavdelningen i häfte 1 — See note section in the January issue.

<sup>1)</sup> %<sub>00</sub> na keskiväkiluvusta — <sup>2)</sup> %<sub>00</sub> na elävänä syntyneistä — <sup>3)</sup> %<sub>00</sub> av medelfolk-mängden — <sup>4)</sup> %<sub>00</sub> av levande födda.  
<sup>1)</sup> Per 1 000 of mean population — <sup>2)</sup> Urban communes — <sup>3)</sup> Per 1 000 live births.

## 3. Tuotetilasto — Produktstatistik — Production statistics

SITC, Rev. N:o	011	011.1	011.2	022.2	022.3	023	024	025								
Vuosi ja kuukausi År och månad Year and month	Liha — Kött — Meat			Maitojauhe Mjölkpulver Milk powder	Meijeriden vast. ottama malto Av mejerier invägd mjölk Milk received by dairies	Meijerivoi Mejerismör Dairy butter	Juusto <sup>1)</sup> Ost <sup>1)</sup> Cheese <sup>1)</sup>	Munat (markkinoidut) Ägg (mark- nadsförda) Eggs (marketed)								
	Yhteensä Summa Total	Siitä — Därav — Of which		1 000 000 kg	1 000 kg	1 000 000 l	1 000 kg	1 000 kg	1 000 000 kg							
		Nautaeliha Kött av nötkreatur Beef and veal	Sianliha Fläsk Pork													
B 1	B 2	B 3	B 4	B 5	B 6	B 7	B 8									
1967 ....	176.8	87.1	82.2	54 777	2 809	94 258	35 038	50.0								
1968 ....	173.0	85.1	79.8	70 899	2 909	101 400	33 465	47.8								
1969 ....	200.4	108.2	84.2	77 991	2 949	100 484	34 885	50.2								
1970 ....	213.6	103.8	101.0	76 616	2 801	86 476	40 629	59.3								
1971 ....	245.7	106.5	127.5	91 106	2 797	84 113	43 923	66.2								
1972 ....	239.2	103.8	123.9	88 465	2 796	83 062	46 433	67.3								
1973 ....	226.1	93.9	120.8	92 775	2 734	79 935	46 723	71.5								
	1973	*1974	1973	*1974	1973	*1974	1973	*1974	1973	*1974	1973	*1974				
I ....	18.02	22.11	7.72	10.21	9.43	11.05	4 655	5 729	190	203	5 134	6 002	3 595	3 941	6.78	6.85
II ....	17.19	19.18	6.73	8.59	9.65	9.86	4 212	5 336	171	182	4 350	4 859	3 180	3 460	6.15	6.24
III ....	17.41	17.85	6.66	7.06	9.84	9.78	4 895	5 623	198	206	5 238	5 281	3 313	3 627	6.29	6.57
IV ....	17.50	18.51	6.97	9.54	9.58	10.77	7 075	9 200	230	244	6 278	7 075	3 427	4 024	5.36	6.83
V ....	19.46	21.37	8.05	10.50	10.66	10.11	11 112	11 990	275	284	8 059	8 495	4 211	4 444	5.35	5.70
VI ....	16.83	19.41	6.63	8.47	9.41	10.07	12 971	13 660	299	300	9 645	9 770	4 569	4 505	5.43	4.87
VII ....	16.76	19.18	6.56	8.37	9.56	10.25	11 619	13 335	283	290	8 440	9 359	4 182	4 619	5.35	5.59
VIII ....	21.21	21.02	9.48	10.44	10.58	9.52	10 675	10 431	272	260	8 559	7 694	4 421	4 448	5.72	
IX ....	19.40		8.74		9.47		8 157		226		7 015		4 049		5.86	
X ....	22.54		9.95		11.17		5 533		200		5 823		4 054		6.08	
XI ....	21.52		9.26		11.20		4 258		192		5 542		3 903		6.58	
XII ....	18.27		7.25		10.22		5 643		198		5 877		3 822		6.51	

SITC, Rev. N:o	041—045	041.0	045.1	046—047	046.0	047.0	061.0	078.0								
Vuosi ja kuukausi År och månad Year and month	Markkinoitu kotimainen vilja — Marknadsförd Inhemsk spannmål — Marketed domestic cereals			Jauhot ja suurimot (ihmislravinnoksi tarkoitettut) Mjöl och gryn (för människoföda) — Meal, flour and groats (for human consumption)			Sokeri Socker Sugar	Suklaa- yms. kaakaovajmle- teet Choklad o.d. födoämnen inneh. kakao Chocolate etc.								
	Kalkkilaan Inalles Total	ihmislravinnoksi — för männi- skoföda — for human consumption		Kalkkilaan Inalles Total	Siitä — Därav — Of which		1 000 kg	1 000 kg								
		Vehnää Vete Wheat	Rulsta Båg Rye		Vehnää Vete Wheat	Rulsta Båg Rye										
B 9	B 10	B 11	B 12	B 13	B 14	B 15	B 16									
1967 ....	<sup>2)</sup> 476.0	<sup>3)</sup> 292.7	<sup>3)</sup> 82.8	374.0	240.3	109.3	242 235	12 299								
1968 ....	<sup>2)</sup> 507.8	<sup>3)</sup> 315.0	<sup>3)</sup> 75.6	417.3	273.9	95.6	240 013	11 468								
1969 ....	916.7	364.5	85.7	359.7	231.8	95.2	249 683	12 524								
1970 ....	1 046.6	388.2	89.8	343.4	224.4	90.9	267 344	14 112								
1971 ....	1 067.1	308.1	93.7	329.4	215.6	88.2	267 831	16 253								
1972 ....	1 209.1	366.0	103.9	370.2	224.8	98.5	258 262	15 829								
1973 ....	1 071.2	370.1	103.0	369.4	225.9	97.7	221 927	17 306								
	1973	*1974	1973	*1974	1973	*1974	1973	*1974	1973	*1974	1973	*1974				
I ....	91.4	73.7	25.2	28.3	3.2	3.5	32.7	31.4	19.1	20.1	9.7	9.8	18 906	16 570	1 227	1 282
II ....	86.3	78.6	27.7	18.8	4.1	3.6	30.3	23.7	19.1	14.1	7.3	8.4	21 861	18 077	1 444	1 740
III ....	90.7	65.5	28.0	20.4	8.5	4.2	32.1	28.3	18.7	17.7	9.4	9.2	23 165	18 598	1 736	1 711
IV ....	55.9	51.6	17.2	27.8	3.0	5.1	28.1	27.6	17.9	14.3	6.5	11.7	15 924	16 880	1 214	1 189
V ....	77.9	57.8	31.5	33.0	3.5	1.9	34.7	30.5	22.0	18.7	9.1	10.2	19 191	17 054	944	1 191
VI ....	61.2	33.5	17.2	15.5	2.5	1.8	24.4	20.2	14.9	13.2	5.7	6.0	19 001	15 984	785	822
VII ....	38.5	31.9	4.1	1.5	2.9	11.1	23.7	21.2	12.8	13.8	7.2	6.7	22 400	17 410	737	960
VIII ....	204.6	63.8	78.2	19.8	50.6	19.8	34.3	33.8	22.2	23.2	8.7	9.3	22 175	16 612	1 568	1 685
IX ....	117.4	256.5	37.8	91.2	10.0	46.0	33.7	31.2	21.2	19.5	8.6	10.3	20 894		1 601	
X ....	96.4		46.4		7.2		33.6		20.6		9.0		15 643		2 906	
XI ....	85.3		29.8		3.7		34.9		21.3		9.4		12 602		1 937	
XII ....	65.6		27.0		3.8		26.9		16.1		7.1		10 166		1 207	

Ks. huomautusosasto vuoden ensimmäisessä numerossa — Se notavdelningen i häfte 1 — See note section in the January issue.

<sup>1)</sup> Pl. sulatejuusto — <sup>2)</sup> Pl. rehuvilja — <sup>3)</sup> Ml. siemeneksi tarkoitettu.

<sup>4)</sup> Exkl. smältost — <sup>5)</sup> Exkl. fodersäd — <sup>6)</sup> Inkl. för utsäde.

<sup>7)</sup> Excl. butter cheese — <sup>8)</sup> Excl. fodder grain — <sup>9)</sup> Incl. for seeding.

3. Tuotetlastera (jatk.) — Produktstatistik (forts.) — Production statistics (cont.)

SITC, Rev. N:o	1) 091.4		112.1—3		112.3		112.4		122.3		243.2—3					
Vuosi ja kuukausi År och månad Year and month	Margariini Margarin Margarine		Vihnit yms. miedot väkijuoimat Vin. o. d. svaga alkoholdrycker Wines etc.		Olut (III—IV lk) Öl (kl III—IV) Beer		Muut mallasjuomat Andra malt-drycker Other malt beverages		Vilna*) Brännvin*) Eau-de-vie*)		Muut väkevät juomat Andra starka drycker Other spirits		Savukkeet Cigarettes Cigarettes		Sahatavara Sågvaror Sawn goods	
	1 000 kg		1 000 l								1 000 mille		1 000 stds			
	B 17		B 18		B 19		B 20		B 21		B 22		B 23		B 24	
1967 ....	21 846		12 021		71 965		67 503		12 225		5 052		7 268.9		1 181	
1968 ....	26 062		11 563		93 324		65 292		13 074		4 514		6 823.1		1 139	
1969 ....	26 850		10 034		205 367		34 563		15 275		5 190		6 969.8		1 279	
1970 ....	33 743		11 193		219 262		29 203		17 469		5 693		6 934.7		1 399	
1971 ....	32 709		14 170		213 172		25 117		18 823		7 892		7 421.1		1 341	
*1972 ....	33 441		14 598		231 780		22 365		19 816		4 476		7 624.0		1 295	
*1973 ....	36 507		20 938		227 333		18 658		22 307		5 483				1 408	
	1973	*1974	1973	*1974	1973	*1974	1973	*1974	1973	*1974	1973	*1974	1973	*1974	1973	*1974
I ....	2 988	3 599	1 245	2 239	16 147	18 934	1 392	1 236	1 602	2 255	387	487	268	323	122	134
II ....	2 450	2 691	1 158	2 046	15 191	17 292	1 121	1 080	1 007	1 370	411	297	426	410	120	142
III ....	3 274	2 928	1 580	2 262	22 484	18 773	1 433	1 163	1 962	2 225	561	487	560	487	143	144
IV ....	2 782	3 456	1 295	2 337	15 959	21 868	1 256	1 362	2 093	1 993	347	518	635	660	120	138
V ....	3 834	2 741	1 617	2 452	20 679	21 578	1 919	1 584	1 956	2 610	205	466	613	624	139	143
VI ....	2 072	2 496	1 768	2 775	23 517	23 252	2 253	1 712	1 651	2 458	577	392	627	667	120	117
VII ....	2 065	2 912	2 402	3 307	27 520	26 132	2 994	1 755	2 023	2 486	557	491	688	760	78	73
VIII ....	3 090	3 681	2 274	3 196	22 753	21 544	1 755	1 014	2 041	1 994	525	508	619	685	100	85
IX ....	3 079		1 531		16 747		860		2 075		338		644		112	
X ....	3 475		2 170		20 285		1 067		2 071		471		629		136	
XI ....	3 680		2 089		12 920		1 215		1 927		514		632		123	
XII ....	3 719		1 809		13 131		1 294		1 899		590		1 026		95	

SITC, Rev. N:o	1) 241, 242		242.2—3		242.3,3,9		242.1		242.1,4		241.1							
Vuosi ja kuukausi År och månad Year and month	A. Markkinahakkunt yhteensä pystykaupoista ja ostajien omista metsistä sekä hankintakaupoista Marknadsavverkningar sammanlagt rotköp och köparnas egna skogar samt leveransköp Commercial fellings, total on stumpage sales and on quantities from buyers' own forests as well as delivery sales																	
	Kaikkiaan Inalles Grand total		Siitä — Därav — Of which															
	Sahatukkipuu Sågstock Saw logs		Vaneritukkipuu Fänerstock Veneer logs		Yhteensä tukkipuu Inalles stock Total logs		Kuusi- paperipuu Gran- pappersved Spruce pulp wood		Mänty- paperipuu Tall- pappersved Pine pulp wood		Lehti- paperipuu Löv- pappersved Hardwood pulp wood		Yhteensä ainespinop. Inalles travat rävirke Total indust- rial cord- wood		Polttopuu Brännved Firewood			
1 000 m <sup>3</sup> — 1 000 m <sup>3</sup> — 1 000 cu. metres																		
B 25		B 26		B 27		B 28		B 29		B 30		B 31		B 32		B 33		
1967 ....	34 863		11 990		1 480		14 062		8 696		6 121		3 098		19 087		1 714	
1968 ....	36 720		13 587		1 732		15 799		8 531		6 198		4 407		19 819		1 102	
1969 ....	40 743		15 252		1 836		17 482		9 993		6 851		5 604		22 648		613	
1970 ....	45 218		17 505		1 981		19 822		11 193		7 591		5 846		24 826		570	
1971 ....	41 806		16 336		1 448		18 104		10 604		7 337		4 993		23 213		489	
1972 ....	36 220		15 285		1 490		17 101		8 498		6 395		3 598		18 719		401	
1973 ....	34 749		16 762		1 492		18 547		7 414		5 433		2 925		15 932		268	
	1973	1974	1973	1974	1973	1974	1973	1974	1973	1974	1973	1974	1973	1974	1973	1974		
I ....	3 743	3 519	1 950	2 075	170	159	2 153	2 270	726	607	510	417	321	210	1 572	1 240	19	8
II ....	4 057	3 931	2 196	2 368	184	165	2 409	2 569	805	698	540	428	253	219	1 616	1 353	32	9
III ....	4 818	4 029	2 576	2 383	220	181	2 837	2 615	960	700	663	470	293	225	1 947	1 400	34	14
IV ....	4 052	3 989	1 979	2 340	174	157	2 195	2 539	860	721	636	484	291	228	1 818	1 437	39	13
V ....	2 815	3 543	1 390	1 860	82	145	1 508	2 057	594	711	463	524	202	228	1 270	1 470	36	16
VI ....	1 684	2 334	676	1 073	60	93	757	1 192	408	520	331	399	158	194	904	1 116	24	25
VII ....	943		334		30		368		253		211		98		566		9	
VIII ....	1 405		416		39		474		423		325		160		915		15	
IX ....	1 852		705		68		776		486		354		211		1 060		16	
X ....	2 697		1 153		145		1 313		583		478		302		1 370		13	
XI ....	3 236		1 567		156		1 748		657		457		345		1 471		17	
XII ....	3 447		1 820		164		2 009		659		465		291		1 423		14	

Ks. huomautusosaasto vuoden ensimmäisessä numerossa — Se notavdelningen i häfte 1 — See note section in the January issue.

1) SITC-nimike käsittää myös muita tuotteita kuin allainaintun — \*) Ml. gin.

1) SITC-positionen omfattar även andra produkter än den nedan nämnda — \*) Inkl. gin.

1) This SITC-item also contains other products than that below — \*) Incl. gin.

## 3. Tuotetilasto (jatk.) — Produktstatistik (forts.) — Production statistics (cont.)

SITC, Rev. No	251.1		251.6—8		251.6, 8		251.3		341.3		351		513.3(3)		513.6(1)			
	Puuhioke (myyntiä varten) Slipmaassa (för avsalu) Mechanical wood pulp (for sale)		Selluloosa — Cellulosa Cellulose		Rautarikaste Järnkoncentrat Iron concentrates		Kivihillikaasu Stenkolsgas Manufactured gas		Sähkövoima — Elektrisk energi — Electric energy		Rikkihappo Svavelsyra Sulphuric acid		Ammoniakki Ammoniak Ammonia					
	Yhteensä Summa Total		Siltä sulfitcelluloosa Of which sulphite cellulose		Yhteensä Summa Total		Siltä vesivoimalla Därav vattenkraft Of which by water power											
Vuosi ja kuukausi År och månad Year and month	1 000 t						1 000 m <sup>3</sup>		milj. kWh — mill. kWh		1 000 t							
	B 34	B 35	B 36	B 37	B 38	B 39	B 40	B 41	B 42									
1967 ....	133.3	3 855.9	1 378.2	1 003.8	71 365	16 760	11 629	549.2										
1968 ....	94.5	3 929.0	1 367.3	1 039.0	57 640	17 834	10 489	684.8	107.5									
1969 ....	92.5	4 033.5	1 422.0	1 057.7	67 575	19 979	8 745	678.0	102.9									
1970 ....	96.9	4 090.9	1 505.4	1 028.5	56 189	21 991	9 434	844.6	103.1									
1971 ....	90.6	3 803.2	1 341.4	881.7	50 984	21 681	10 610	782.6	184.2									
1972 ....	63.7	3 990.0	1 277.2	992.9	46 743	23 305	10 322	974.3	229.0									
*1973 ....	54.1	4 155.6	1 303.7	750.2	40 143	24 840	10 241	935.4	259.5									
	*1973	*1974	*1973	*1974	*1973	*1974	*1973	*1974	*1973	*1974	*1973	*1974	*1973	*1974	*1973	*1974		
I ....	4.8	2.4	377.9	379.7	120.4	120.7	70.2	74.8	4 073	2 699	2 388	2 799	1 060	594	87.0	79.8	23.1	26.5
II ....	5.2	3.9	335.4	336.1	108.6	108.9	59.9	64.9	3 777	2 390	2 148	2 477	967	655	78.2	73.5	21.9	24.2
III ....	6.1	4.0	368.2	387.7	116.9	120.8	56.9	74.1	4 142	2 583	2 310	2 661	921	762	78.4	93.1	26.8	21.7
IV ....	4.2	3.6	280.8	274.4	94.5	87.3	51.6	77.0	3 486	2 409	1 982	2 214	911	658	83.4	87.6	25.8	12.6
V ....	5.4	4.2	352.7	352.2	113.0	114.9	68.3	74.4	3 995	2 408	1 951	2 247	1 062	1 024	82.6	81.8	18.0	10.5
VI ....	3.4	3.3	271.9	257.2	83.3	75.5	60.1	67.5	2 782	1 827	1 640	1 964	1 043	995	80.9	68.9	10.5	21.2
VII ....	4.1	4.4	355.8	347.4	102.4	99.7	51.1	59.3	2 368	1 653	1 558	2 024	706	1 262	67.3	77.8	23.5	24.0
VIII ....	4.2	4.1	367.2	352.1	104.5	109.2	71.4	65.8	3 127	2 134	1 816	2 246	642	1 389	81.1	75.5	7.3	16.6
IX ....	4.3		368.5		117.0		63.6		3 217		1 970		668		77.2	80.4	23.3	11.5
X ....	4.5		391.8		122.6		65.0		3 381		2 232		720		60.7		26.4	
XI ....	4.2		371.9		117.1		66.5		3 158		2 388		765		76.5		26.2	
XII ....	3.6		313.5		103.2		61.9		2 636		2 457		776		82.0		26.7	

SITC, Rev. No	271.1.2.4. 561.		631.1—2		641.6		641.1-5,7-9		641.1		641.3, 3(4)		641.3			
	Lannoitteet — Gödselmedel Fertilizers		Vaneri Faner Plywood and veneers		Punkultulevy Träffiber-plattor Fibreboard		Papperi — Papper — Paper		Yhteensä Summa Total		Siltä — Därav — Of which		Voimapaperi Kraftpapper Kraft paper			
	Määrä Mängd Quantity	Ravinnesisältö Näringsinnehåll Nutrient contents N, P, O <sub>2</sub> , K <sub>2</sub> O									Sanomalehtipaperi Tidningspapper Newsprint paper		Kirjoituspapereja pallopaperi Skriv- och tryckpapper Printing and writing paper			
Vuosi ja kuukausi År och månad Year and month	1 000 t		1 000 m <sup>3</sup>		1 000 t											
	B 43	B 44	B 45	B 46	B 47	B 48	B 49	B 50								
1967 .....	1 010.6	343.2	582.7	205.0	2 481.8	1 138.3	612.2	448.4								
1968 .....	1 058.2	385.2	635.2	228.6	2 428.8	1 246.1	534.6	429.3								
1969 .....	1 010.7	391.3	750.5	227.5	2 689.9	1 295.2	673.2	478.5								
1970 .....	1 085.4	447.5	756.1	241.4	2 889.0	1 370.8	843.0	490.6								
1971 .....	1 199.4	509.3	750.5	248.1	* 2 939.0	* 1 364.3	* 813.2	* 479.0								
*1972 .....	1 377.0	562.5	674.7	259.9	3 289.2	1 492.0	975.8	496.5								
*1973 .....	1 363.6	574.1	685.3	263.8	3 643.6	1 679.8	1 098.5	571.3								
	1973	*1974	1973	*1974	*1973	*1974	*1973	*1974	*1973	*1974	*1973	*1974	*1973	*1974		
I .....	134.4	131.7	57.2	56.4	63.7	63.8	24.1	25.0	319.2	335.1	148.0	133.6	96.5	122.0	44.9	47.6
II .....	119.1	118.5	49.9	50.1	60.4	56.2	23.2	22.8	297.6	299.9	140.2	126.4	87.0	100.4	56.9	32.1
III .....	135.4	140.9	56.3	60.2	68.4	56.4	24.8	25.4	326.9	343.5	155.7	133.8	95.7	127.4	62.7	36.7
IV .....	132.5	106.6	56.9	44.5	50.5	50.4	20.6	21.3	266.3	229.7	130.1	100.0	73.9	75.0	50.9	27.7
V .....	110.4	106.3	44.7	46.0	65.8	55.1	24.4	25.9	310.1	316.8	137.9	124.6	98.5	116.2	47.2	45.8
VI .....	89.3	107.1	38.1	45.0	50.9	37.4	15.0	17.1	233.7	255.8	103.0	106.4	73.8	89.0	34.8	36.8
VII .....	108.8	121.3	45.6	51.9	25.9	22.9	16.1	8.5	302.9	324.6	141.3	127.3	88.2	115.0	44.7	51.1
VIII .....	118.6	114.0	45.4	47.7	54.1	40.6	19.2	18.6	320.5	327.3	154.2	130.8	88.6	112.8	48.9	50.5
IX .....	105.6	90.6	45.2	36.5	57.6		26.3		314.6		142.8		98.9		47.5	
X .....	122.6		52.1		71.3		25.1		331.0		145.3		107.5		47.8	
XI .....	98.4		40.8		64.6		23.8		321.8		143.9		100.1		46.2	
XII .....	107.2		44.9		53.9		21.3		299.0		137.4		89.8		38.8	

Ks. huomautusosasto vuoden ensimmäisessä numerossa — Se notavdelningen i häfte 1 — See note section in the January issue.

1) SITC-nimike sisältää myös muita tuotteita kuin allamainitut — SITC-positionen omfattar även andra produkter än de nedannämnda — This SITC-item also contains other products than those below

## 8. Tuotetilasto (jatk.) — Produktstatistik (forts.) — Production statistics (cont.)

SITC N:o	<sup>1)</sup> 641.3.5, 9(1-5)	651.3-4	652	661.3	<sup>1)</sup> 662.4(1)	664.3	671.3	*
Vuosi ja kuukausi År och månad Year and month	Pahvi ja kartonki Papp och kartong Cardboard	Puuvillalanka Bomullsgarn Cotton yarn	Puuvilla- kangas Bomull- tyger Cotton fabrics	Sementti Cement Cement	Tillet *) Tegel *) Bricks *)	Ikkunalaasi Fönsterglas Window glass	Raakarauta Råjärn Pig iron	Raakateräs Råstål Crude steel
	1 000 t	1 000 kg		1 000 t	1 000 000 kpl. st.	1 000 m <sup>2</sup>	1 000 kg	
	B 51	B 52	B 53	B 54	B 55	B 56	B 57	B 58
1967 ..	918.3	18 151	15 240	1 513.3	142.5	8 920	1 016 851	411 208
1968 ..	1 138.0	17 945	15 724	1 476.4	131.9	7 385	1 039 238	729 429
1969 ..	1 313.0	17 033	16 882	1 758.7	134.1	7 973	1 161 787	967 971
1970 ..	1 362.1	16 551	16 836	1 838.5	126.3	9 984	1 163 793	1 168 887
1971 ..	* 1 450.6	17 581	15 152	1 811.0	119.5	10 293	1 029 118	1 025 253
*1972 ..	1 645.3	16 414	15 080	1 983.8	116.0	11 269	1 183 487	1 456 281
*1973 ..	1 799.4	15 574	14 952	2 125.1	119.0	8 906	1 412 055	1 615 204
	*1973 *1974	*1973 *1974	*1973 *1974	*1973 *1974	*1973 *1974	*1973 *1974	*1973 *1974	*1973 *1974
I ..	155.2 160.3	1 617 1 555	1 514 1 408	180.4 176.1	7.0 10.0	781 766	126 629 127 829	148 105 151 603
II ..	138.7 146.4	1 373 1 400	1 311 1 307	190.0 168.4	7.5 9.0	721 699	112 402 119 628	137 250 144 918
III ..	152.8 158.6	1 468 1 464	1 461 1 374	200.7 169.1	9.0 9.5	773 756	114 219 130 629	140 809 153 180
IV ..	127.0 143.6	1 159 1 298	1 132 1 142	206.3 198.6	8.5 10.5	700 689	114 890 125 490	134 613 153 261
V ..	157.2 148.5	1 259 1 267	1 232 1 200	89.3 184.4	11.5 11.5	732 738	128 521 121 493	150 406 151 641
VI ..	124.9 122.7	1 333 1 268	1 297 1 246	57.6 186.2	11.0 11.0	683 658	123 111 107 114	126 489 121 085
VII ..	155.1 161.2	557 517	481 439	203.5 181.4	11.5 12.5	750 683	95 177 73 303	79 436 79 908
VIII ..	156.1 153.8	1 254 1 278	1 230 1 245	233.9 190.3	12.5 11.0	770 731	82 356 103 152	120 176 142 203
IX ..	157.2	1 359	1 275	198.1	11.5	746	122 841	137 061
X ..	168.1	1 437	1 403	188.3	11.0	747	134 008	155 806
XI ..	163.9	1 446	1 389	187.5	11.0	745	128 368	145 894
XII ..	143.3	1 312	1 227	189.5	7.0	758	129 533	139 159

SITC N:o	<sup>1)</sup> 673-678	<sup>1)</sup> 673.3 (1)	<sup>1)</sup> 673.1	<sup>1)</sup> 674	<sup>1)</sup> 682.1(*)	812.3		
Vuosi ja kuukausi År och månad Year and month	Valsaustuotteet (kuumavalssatut) — Valaproducter (varmvalsade) Rolled products (hot-rolled)				Kylmävalssatut levytuotteet Kallvalsade plåtprodukter Cold-rolled plates	Sinkityt levytuotteet Galvaniserad plåtprodukter Galvanised sheets and plates	Kupari-katodit Koppar-katoder Copper (cathodes)	Keraamiset saniteetti- valmisteen asennettavat Keramiskt sanitetsgods för install. Sanitary ceramic articles
	Kaikkiaan Inalles Total	Betoniteräs Betonstål Reinforcing steel	Valssilanka Valstråd Rolled wire	Levytuotteet Plåtprodukter Plates				
	1 000 kg							
	B 59	B 60	B 61	B 62	B 63	B 64	B 65	B 66
1967 ..	339 505	119 916	74 464	12 289	—	—	34 127	6 173
1968 ..	554 171	151 472	80 932	203 411	—	—	35 477	6 313
1969 ..	712 530	163 920	88 776	329 190	—	—	33 871	6 660
1970 ..	798 082	204 847	90 115	359 533	—	—	34 047	8 818
1971 ..	620 013	125 919	60 709	330 400	—	—	32 339	10 154
*1972 ..	930 166	175 328	89 516	520 636	57 764	25 051	38 424	10 652
*1973 ..	1 135 408	187 849	114 080	660 861	120 264	73 214	43 036	9 230
	*1973 *1974	*1973 *1974	*1973 *1974	*1973 *1974	*1973 *1974	*1973 *1974	*1973 *1974	*1973 *1974
I ..	106 714 99 519	19 977 9 712	10 538 11 524	64 037 55 699	9 229 13 136	5 067 5 616	3 650 3 502	965 794
II ..	93 560 94 787	17 813 9 917	12 498 13 549	53 028 51 303	12 028 12 083	6 477 6 335	3 368 3 199	991 578
III ..	118 582 107 954	27 246 15 709	10 910 11 297	69 330 57 617	14 523 13 222	6 210 7 280	3 729 3 290	1 000 637
IV ..	97 408 103 837	22 719 13 082	8 785 11 761	54 147 59 500	9 714 13 007	8 089 8 653	3 607 3 410	687 688
V ..	92 657 107 792	17 768 17 537	12 482 12 581	49 751 63 712	11 838 12 593	7 985 9 439	4 107 3 618	1 020 642
VI ..	84 238 84 563	18 694 18 387	8 903 7 244	45 716 48 555	9 088 7 680	8 042 9 979	3 651 2 896	494 403
VII ..	26 143 28 291	2 872 1 896	2 408 1 011	20 007 25 134	1 019 870	448 992	3 248 3 223	223 175
VIII ..	100 029 101 847	6 373 20 069	4 502 10 976	66 399 61 317	10 056 11 553	5 979 12 807	3 485 2 820	869 734
IX ..	104 984	15 488	10 923	57 989	8 255	7 015	3 369	701
X ..	109 759	12 827	10 681	65 068	10 535	8 226	3 807	850
XI ..	112 615	13 806	11 832	63 985	14 008	5 141	3 844	822
XII ..	88 719	12 266	9 618	51 404	9 971	4 535	3 171	608

Ks. huomautusosasto vuoden ensimmäisessä numerossa — Se notavdelningen i häfte 1 — See note section in the January issue.

<sup>1)</sup> SITC-nimike sisältää myös muita tuotteita kuin allamainitut — \*) Pl. tulenkestävät ja haponkestävät tillet.

<sup>1)</sup> SITC-positionen omfattar även andra produkter än de nedan nämnda — \*) Exkl. eldfasta och syrafasta tegel.

<sup>1)</sup> This SITC-item also contains other products than those below — \*) Excl. refractory and acid-resistant bricks.

4. Teollisuustuotannon volyymi-indeksi — Volymindex för industriproduktionen — Volume index of industrial production  
1970 = 100 Ryhmien painot ilmoitettu suluisissa — Gruppvikterna angivna inom parentes — Group weights in parentheses

Vuosi ja kuukausi År och månad Year and month	Toimialaryhmät <sup>1)</sup> — Branschgrupper <sup>1)</sup> — Groups of industry <sup>1)</sup>																	
	Koko teollisuus Hela industrin Total industry (100)		Investointi- taivarat Investerings- varor Investment goods (7.0)		Muut tuo- tanta- hyödykkeet Andra produktions- föremåden Other pro- ducers' goods (67.0)		Kulutus- hyödykkeet Konsum- tionsföremå- denheter Consumers' goods (26.0)		2		3		311—2		318		314	
	B 67		B 68		B 69		B 70		B 71		B 72		B 73		B 74		B 75	
1972 ...	114		120		113		111		90		114		110		108		121	
1973 ...	117		117		117		115		98		117		113		120		118	
	1973	1974	1973	1974	1973	1974	1973	1974	1973	1974	1973	1974	1973	1974	1973	1974	1973	1974
I ...	123	128	123	128	125	131	120	125	106	94	123	129	98	117	101	122	56	64
II ...	116	118	121	120	117	119	114	114	95	88	117	119	96	106	92	111	84	87
III ...	129	128	132	130	129	130	128	121	101	104	130	129	108	106	127	111	109	117
IV ...	111	117	112	125	111	116	113	119	105	98	111	119	103	118	105	136	123	126
V ...	123	125	126	127	121	128	126	128	95	98	125	127	126	126	129	141	119	124
VI ...	106	107	114	107	103	106	109	109	100	114	108	107	109	113	144	147	120	126
VII ...	83	83	53	56	88	88	72	75	111	74	80	80	109	119	170	145	131	137
VIII ...	118	123	112	125	117	122	121	126	97	77	119	124	129	127	130	116	119	123
IX ...	117		121		119		114		92		118		113		98		122	
X ...	133		140		132		132		98		134		138		122		120	
XI ...	129		138		129		129		98		130		125		107		121	
XII ...	112		114		113		107		85		110		108		115		193	

Vuosi ja kuukausi År och månad Year and month	Toimialaryhmät (jatk.) — Branschgrupper (forts.) — Groups of industry (cont.)																	
	321		322		323—4		331—2		341		342		351—2		353—6		361—0	
	B 76		B 77		B 78		B 79		B 80		B 81		B 82		B 83		B 84	
1972 ...	109		119		107		110		110		108		137		106		113	
1973 ...	101		119		102		117		118		106		139		113		120	
	1973	1974	1973	1974	1973	1974	1973	1974	1973	1974	1973	1974	1973	1974	1973	1974	1973	1974
I ...	109	110	145	141	142	125	126	139	123	130	108	117	156	154	129	128	128	131
II ...	109	104	132	129	132	102	117	134	115	119	105	103	139	135	112	120	122	123
III ...	132	111	160	147	148	106	132	139	126	133	112	107	152	160	126	122	138	135
IV ...	99	97	125	113	104	100	111	130	99	93	105	107	145	145	121	140	124	133
V ...	117	117	131	134	120	105	132	139	122	121	116	110	140	141	100	124	96	132
VI ...	104	104	100	100	96	96	112	110	94	95	98	93	121	131	114	89	70	116
VII ...	46	23	25	32	6	13	65	65	118	119	78	76	104	117	80	70	109	82
VIII ...	109	119	124	137	105	84	104	92	124	123	98	103	134	154	123	124	138	136
IX ...	95		119		81		120		124		105		145		106		128	
X ...	94		132		111		142		131		115		153		125		140	
XI ...	105		142		93		133		126		114		148		110		140	
XII ...	89		92		81		112		109		100		134		108		113	

Ks. huomautusosasto vuoden ensimmäisessä numerossa — Se notavdelningen i häfte — See note section in the January issue.

<sup>1)</sup> Indeksni nusi toimialaluokitus noudattaa julkaisua Toimialaluokitus (TOL) (Tilastokeskus, käsikirjoja n:o 4). Uusi painotus perustuu vuoden 1970 teollisuustuotannon tietoihin ja painot on ositettu jalostusarvojen mukaan. Itse perustietojen karuuta ei ole muutettu.

<sup>2)</sup> Indexerna nya näringsgrensindelning följer publikationen Näringsgrensindelning n (NI) (Statistikcentralen, handböcker nr 4). Den nya viktfordelningen baserar sig på uppgifterna i 1970 års industristatistik och vikterna har fördelats enligt förädlingsvärdena. Själva insamlandet av uppgifter har inte förändrats.

<sup>3)</sup> The new industrial classification follows the publication Standard Industrial Classification (SIC) (Central Statistical Office, Handbook no 4). The new weighing is based on the 1970 data on industrial statistics and the weight have been divided according to the value added. There has been no change in the collection of basic data.

## 4. Teollisuustuotannon volyymi-indeksi (jatk.)—Volymindex för industriproduktionen (forts.)—Volume index of industrial production (cont.)

Vuosi ja kuukausi År och månad Year and month	Toimialaryhmät — Branschgrupper — Groups of industry										Tehdasteollisuuden erikoisindeksit Specialindexar för fabriksindustri Special indices of manufacturing							
	371-2		381		382		383		384		4		331, 341		37—38			
	Metallien valmistus Metallframställning Basic metal industries (4.1)		Metallituotteiden valmistus Metallvarutillverkning Manufacture of fabricated metal products except machinery and equipment (3.9)		Koneiden valmistus Maskintillverkning Manufacturers of machinery except electrical (8.9)		Sähkötekniikan tuotteiden valmistus vähäosk. av el. produktter Manuf. of electrical machinery apparatus, appliances and supplies (3.7)		Kulkuvälineiden valmistus Transportmedeltillverkning Manuf. of transport equipments (4.9)		Sähkö-, kaasua- ja vesihuolto El-, gas- och vattenförsörjning Electricity, gas and water (8.3)		Puu- ja paperiteollisuus Trä- o. pappersindustri Manufacture of wood, paper and paper products (22.9)		Metalliteollisuus Metallindustri Manufacture of metal and metal products (25.9)		Muu tehdasteollisuus Annan fabriksindustri Other manufacturing industries (40.9)	
B 85		B 86		B 87		B 88		B 89		B 90		B 91		B 92		B 93		
1972 ...	114		113		126		125		109		116		108		118		114	
1973 ...	129		113		123		132		104		118		116		120		116	
	1973	1974	1973	1974	1973	1974	1973	1974	1973	1974	1973	1974	1973	1974	1973	1974	1973	1974
I ..	146	136	120	125	126	135	125	155	119	112	133	133	122	131	127	132	121	126
II ..	133	124	115	120	125	126	136	145	112	99	120	119	114	123	124	123	114	115
III ..	145	144	127	124	143	140	137	161	108	102	130	130	127	134	133	134	129	123
IV ..	131	138	106	121	114	128	122	154	103	105	112	107	102	103	114	128	115	122
V ..	151	143	127	130	130	126	147	163	113	107	112	112	123	125	132	131	121	126
VI ..	121	116	117	112	114	101	139	148	103	98	94	98	98	98	117	112	106	110
VII ..	69	64	47	46	57	62	62	68	45	47	95	109	102	103	56	58	84	83
VIII ..	110	127	119	136	120	122	137	178	102	103	109	135	116	111	117	131	123	126
IX ..	132		106		127		140		103		115		121		122		115	
X ..	146		133		147		164		120		129		133		142		130	
XI ..	141		133		145		158		119		135		126		139		125	
XII ..	123		108		123		122		95		137		109		115		108	

## 5. Asuntojen tuotanto — Bostadsproduktionen — Production of dwellings

Vuosi ja neljännes År och kvartal Year and quarter	Myönnetty rakennusluvut Beviljade byggnadstillstånd Granted building permits		Koskeneneräiset asunnot Igångvarande bostadslägenheter Not completed dwellings		Valmistuneet asunnot Färdigställda bostadslägenheter Completed dwellings	
	Asumis- huoneistoja Bostadslägenheter Dwellings	Kokonais- huoneistoala m <sup>2</sup> Total lägenhets- yta m <sup>2</sup> Total useful floor space m <sup>2</sup>	Asumis- huoneistoja Bostadslägenheter Dwellings	Kokonais- huoneistoala m <sup>2</sup> Total lägenhets- yta m <sup>2</sup> Total useful floor space m <sup>2</sup>	Asumis- huoneistoja Bostadslägenheter Dwellings	Kokonais- huoneistoala m <sup>2</sup> Total lägenhets- yta m <sup>2</sup> Total useful floor space m <sup>2</sup>
	B 94	B 95	B 96	B 97	B 98	B 99
1967 .....	33 784	2 512 504	38 407	2 825 542	38 710	2 699 891
1968 .....	42 554	3 068 794	41 053	3 000 619	36 023	2 568 428
1969 .....	47 039	3 430 636	44 861	3 350 390	40 479	2 847 683
1970 .....	55 109	4 009 534	45 569	3 293 597	49 747	3 645 062
1971 .....	62 818	4 454 790	53 535	3 815 907	50 395	3 584 072
1972 .....	68 278	4 792 330	57 548	4 115 200	59 937	4 165 244
*1973 .....	80 952	5 834 005	67 838	4 919 933	61 941	4 400 612
1970 IV .....	13 327	956 477	45 569	3 293 597	16 259	1 280 869
1971 I .....	8 759	637 807	40 280	2 879 142	9 469	686 474
II .....	15 353	1 227 568	45 717	3 480 303	12 183	812 398
III .....	22 580	1 545 044	51 413	3 934 300	12 660	853 767
IV .....	16 126	1 044 371	53 535	3 815 907	16 083	1 231 433
1972 I .....	8 555	625 647	49 318	3 470 660	10 589	746 890
II .....	17 810	1 413 199	51 750	3 949 797	14 900	978 324
III .....	21 818	1 443 820	55 851	4 283 485	16 240	1 062 870
IV .....	20 095	1 309 664	57 548	4 115 200	18 209	1 377 160
*1973 I .....	12 690	912 117	53 856	3 774 065	12 573	913 666
II .....	22 140	1 835 905	62 956	4 747 980	12 172	811 629
III .....	28 079	1 883 816	66 490	5 146 300	15 938	1 055 259
IV .....	18 043	1 202 167	67 838	4 919 933	22 801	1 580 026
*1974 I .....	11 499	856 032	64 269	4 580 489	13 942	1 008 626
II .....	23 359	1 919 200	67 182	5 075 100	17 827	1 174 091

Ks. huomautusosasto vuoden ensimmäisessä numerossa — Se notavdelningen i häfte 1 — See note section in the January issue.

## 6. Talonrakennustolminta — Husbyggnadsverksamhet — House construction

Vuosi ja neljännes År och kvartal Year and quarter	Kaikki rakennukset — Alla byggnader — All buildings						Kivirakennukset — Stenbyggnader — Buildings of stone					
	Yhteensä Summa Total	Asuin- raken- nukset Bostads- byggnader Residential buildings	Maa- talous- raken- nukset Ekono- mibyggnader Farm buildings	Teollis- uus- raken- nukset Industri- byggnader Industrial buildings	Liike- raken- nukset Affärs- byggnader Business buildings	Julkiset raken- nukset Offent- liga byggnader Public buildings	Yhteensä Summa Total	Asuin- raken- nukset Bostads- byggnader Residential buildings	Maa- talous- raken- nukset Ekono- mibyggnader Farm buildings	Teollis- uus- raken- nukset Industri- byggnader Industrial buildings	Liike- raken- nukset Affärs- byggnader Business buildings	Julkiset raken- nukset Offent- liga byggnader Public buildings
	Tilavuus — Kubikinhåll — Cubic capacity — 1 000 000 m <sup>3</sup>											
	B 100	B 101	B 102	B 103	B 104	B 105	B 106	B 107	B 108	B 109	B 110	B 111
<b>Myönnettyt talonrakennusluvut — Beviljade byggnadstillstånd — Granted building permits</b>												
<b>Koko maa — Hela riket — Whole country</b>												
1967....	28.82	11.51	3.08	6.13	2.77	3.02	19.00	7.11	1.46	5.38	1.96	2.81
1968....	31.58	14.00	2.95	6.88	2.68	3.06	21.27	9.20	1.01	6.03	1.94	2.84
1969....	38.95	15.38	3.88	11.64	3.65	2.12	27.81	10.65	1.49	10.51	2.82	1.96
1970....	41.42	17.96	3.72	11.25	4.31	2.36	29.58	12.61	1.23	9.92	3.46	2.12
1971....	42.63	19.54	3.10	10.75	4.43	2.60	29.12	13.33	1.00	8.81	3.37	2.24
1972....	47.73	20.56	3.08	11.71	5.33	4.29	32.68	13.72	0.94	9.78	4.09	3.53
*1973....	54.96	24.68	3.82	14.65	6.31	2.81	36.54	15.27	1.08	12.33	5.17	2.33
1972 II	13.52	6.22	1.55	2.76	1.15	0.85	7.34	3.14	0.43	2.20	0.87	0.52
III	13.44	6.11	0.55	3.21	1.68	1.17	9.75	4.38	0.17	2.64	1.34	1.07
IV	13.46	5.50	0.43	3.43	1.61	1.78	10.37	4.38	0.17	2.87	1.13	1.58
*1973 I	10.62	3.99	0.80	3.09	1.76	0.50	7.36	2.57	0.22	2.57	1.53	0.39
II	16.97	7.85	1.73	3.92	1.90	0.62	9.42	3.50	0.47	3.40	1.47	0.48
III	16.23	7.86	0.84	4.55	1.51	0.76	11.77	5.62	0.27	3.91	1.20	0.68
IV	11.13	4.98	0.45	3.09	1.14	0.92	7.99	3.58	0.12	2.45	0.97	0.78
*1974 I	10.33	3.65	0.68	3.89	0.90	0.76	7.57	2.32	0.24	3.51	0.72	0.69
II	16.64	7.96	1.62	3.96	1.43	0.70	9.54	3.83	0.50	3.37	1.17	0.55
<b>Keskeneräiset talonrakennustyöt — Igångvarande husbyggnadsarbeten — Building works not completed</b>												
<b>Koko maa — Hela riket — Whole country</b>												
1967....	31.40	13.30	3.50	6.03	2.58	4.34	21.95	8.27	1.84	5.43	2.12	4.15
1968....	34.09	14.00	3.62	7.21	2.46	5.08	23.71	8.62	1.64	6.44	2.03	4.66
1969....	36.40	15.48	3.89	8.68	2.22	4.32	25.20	9.67	1.59	7.84	1.84	4.09
1970....	36.56	14.95	2.99	10.70	2.67	3.62	27.18	10.39	1.07	9.80	2.28	3.46
1971....	37.64	17.09	2.67	9.46	3.14	3.49	27.29	11.82	1.01	8.36	2.66	3.21
1972....	40.57	18.10	2.64	9.94	3.74	4.12	28.23	11.87	0.92	8.43	3.05	3.68
*1973....	51.42	21.29	3.19	14.41	5.45	4.82	36.36	13.39	0.98	12.60	4.72	4.32
1972 II	39.33	17.74	3.45	10.13	2.81	3.12	25.96	10.71	1.17	8.79	2.30	2.75
III	41.87	19.10	3.59	10.34	3.36	3.37	27.17	11.12	1.20	8.83	2.83	2.92
IV	40.57	18.10	2.64	9.94	3.74	4.12	28.23	11.87	0.92	8.43	3.05	3.68
*1973 I	38.65	16.57	2.35	9.47	3.79	4.42	27.84	11.33	0.79	8.17	3.14	4.02
II	48.56	20.92	3.64	11.45	5.36	4.82	32.60	12.43	1.16	9.86	4.50	4.29
III	52.75	22.70	3.93	13.60	5.43	4.69	35.22	13.24	1.22	11.56	4.63	4.18
IV	51.42	21.29	3.19	14.41	5.45	4.82	36.36	13.39	0.98	12.60	4.72	4.32
*1974 I	49.20	19.85	2.86	14.73	4.71	4.91	35.60	12.96	0.86	12.84	4.08	4.57
II	54.42	22.09	3.95	15.99	4.73	5.13	37.01	13.50	1.25	14.00	4.16	4.78
<b>Valmistuneet rakennukset — Färdigställda byggnader — Completed buildings</b>												
<b>Koko maa — Hela riket — Whole country</b>												
1967....	31.34	12.42	2.92	7.91	2.94	3.49	23.28	8.83	1.48	7.28	2.23	3.29
1968....	26.40	11.70	2.57	5.40	2.23	2.86	18.34	8.00	1.15	4.73	1.63	2.67
1969....	32.08	12.90	3.16	8.11	2.85	3.31	22.95	8.89	1.34	7.20	2.30	3.07
1970....	38.60	16.43	4.29	9.54	3.08	3.35	26.59	10.88	1.68	8.37	2.45	3.03
1971....	37.35	15.79	3.16	10.57	3.31	2.91	26.94	11.05	0.95	9.48	2.58	2.71
*1972....	40.00	18.15	2.84	10.78	3.41	2.99	28.12	12.72	0.91	9.04	2.69	2.54
*1973....	40.20	18.81	2.91	9.53	4.10	2.82	26.45	12.14	0.93	7.65	3.08	2.32
*1972 II	8.28	4.21	0.35	1.62	1.02	0.68	6.35	3.32	0.13	1.33	0.92	0.60
III	10.17	4.64	0.87	2.63	0.59	0.76	6.99	3.63	0.25	2.09	0.37	0.59
IV	13.60	6.07	1.29	3.80	1.09	0.80	8.72	3.46	0.39	3.29	0.84	0.67
*1973 I	8.46	3.86	0.43	2.45	0.93	0.51	5.77	2.59	0.19	1.70	0.70	0.33
II	6.91	3.39	0.39	1.54	0.66	0.38	4.58	2.28	0.13	1.30	0.45	0.32
III	10.34	4.65	0.91	2.22	1.09	0.78	6.96	3.27	0.25	1.88	0.82	0.68
IV	14.11	6.79	1.14	3.22	1.36	1.13	8.89	3.91	0.34	2.51	1.06	0.98
*1974 I	9.00	4.14	0.47	2.26	1.13	0.70	6.44	2.76	0.14	2.02	0.93	0.47
II	9.96	4.99	0.35	2.80	0.93	0.48	7.28	3.65	0.11	2.40	0.66	0.41

Ks. huomautusosasto vuoden ensimmäisessä numerossa — Se notavdelningen i häfte 1 — See note section in the January issue.

## 6. Talonrakennustolminta (jatk.) — Husbyggnadsverksamhet (forts.) — House construction (cont.)

Vuosi ja neljännes År och kvartal Year and quarter	Kalkki rakennukset — Alla byggnader — All buildings						Kivirakennukset — Stenbyggnader — Buildings of stone					
	Yhteensä Summa Total	Asuin- raken- nukset Bostads- byggnader Residential buildings	Maa- talous- raken- nukset Ekono- mibygg- nader Farm buildings	Teolli- suus- raken- nukset Industri- byggnader Industrial buildings	Liike- raken- nukset Affärs- byggnader Business buildings	Julkiset raken- nukset Offent- liga byggnader Public buildings	Yhteensä Summa Total	Asuin- raken- nukset Bostads- byggnader Residential buildings	Maa- talous- raken- nukset Ekono- mibygg- nader Farm buildings	Teolli- suus- raken- nukset Industri- byggnader Industrial buildings	Liike- raken- nukset Affärs- byggnader Business buildings	Julkiset raken- nukset Offent- liga byggnader Public buildings
Tilavuus — Kubikinhåll — Cubic capacity — 1 000 000 m <sup>3</sup>												
	B 112	B 113	B 114	B 115	B 116	B 117	B 118	B 119	B 120	B 121	B 122	B 123
Myönnetty talonrakennusluvut — Beviljade byggnadstillstånd — Granted building permits												
Kaupungit ja kauppalat — Städer och köpingar — Urban communes												
1967....	14.34	6.31	0.19	3.97	1.76	1.75	11.96	4.95	0.09	3.60	1.44	1.70
1968....	16.83	8.18	0.15	4.36	1.69	2.08	14.18	6.60	0.05	3.95	1.37	2.03
1969....	21.11	8.78	0.26	7.88	2.49	1.26	18.16	7.23	0.10	7.17	2.18	1.24
1970....	23.68	10.94	0.29	7.10	3.36	1.71	20.03	9.06	0.11	6.31	2.85	1.59
1971....	23.92	11.24	0.25	6.90	3.25	1.78	19.56	9.17	0.10	5.91	2.58	1.55
1972....	29.98	13.15	0.25	8.39	4.30	3.06	24.56	10.61	0.07	7.11	3.59	2.69
*1973....	34.00	15.38	0.47	10.32	5.29	1.97	27.67	11.69	0.17	9.17	4.67	1.71
1972 II	7.23	3.55	0.14	1.86	0.89	0.51	5.08	2.33	0.03	1.46	0.77	0.35
III	8.95	3.96	0.05	2.47	1.37	0.89	7.61	3.36	0.02	2.10	1.18	0.84
IV	9.29	3.98	0.03	2.32	1.31	1.38	7.99	3.58	0.02	1.96	0.96	1.26
*1973 I	6.92	2.52	0.09	2.33	1.51	0.36	5.78	2.00	0.05	2.02	1.36	0.29
II	9.00	4.20	0.22	2.44	1.49	0.48	6.49	2.43	0.07	2.23	1.29	0.40
III	11.07	5.39	0.10	3.62	1.30	0.51	9.51	4.52	0.03	3.29	1.12	0.48
IV	7.00	3.27	0.06	1.93	0.99	0.61	5.89	2.74	0.02	1.63	0.90	0.54
*1974 I	6.39	2.21	0.09	2.73	0.68	0.59	5.53	1.79	0.04	2.52	0.58	0.56
II	8.84	4.24	0.21	2.50	1.13	0.54	6.59	2.71	0.08	2.23	1.01	0.48
Keskeneräiset talonrakennustyöt — Igångvarande husbyggnadsarbeten — Building works not completed												
Kaupungit ja kauppalat — Städer och köpingar — Urban communes												
1967....	15.39	6.73	0.25	3.46	1.96	2.79	13.29	5.37	0.16	3.20	1.76	2.74
1968....	18.27	7.99	0.25	4.47	1.87	3.74	15.76	6.08	0.14	4.06	1.74	3.68
1969....	18.86	8.05	0.24	5.49	1.55	3.24	16.26	6.39	0.09	5.08	1.42	3.20
1970....	21.30	8.76	0.23	6.96	2.23	2.76	18.49	7.22	0.09	6.40	1.98	2.73
1971....	21.59	9.60	0.23	6.37	2.41	2.66	18.53	7.94	0.10	5.76	2.12	2.49
1972....	25.35	11.36	0.27	7.15	3.04	3.05	20.91	9.11	0.13	6.07	2.61	2.81
*1973....	33.62	13.39	0.44	10.54	4.81	3.83	27.19	10.34	0.15	9.43	4.35	3.67
*1972 II	22.84	10.46	0.31	6.98	2.27	2.39	18.56	7.96	0.11	6.21	1.96	2.17
III	24.63	11.33	0.34	7.25	2.73	2.52	19.63	8.43	0.12	6.16	2.45	2.30
IV	25.35	11.36	0.27	7.15	3.04	3.05	20.91	9.11	0.13	6.07	2.61	2.81
*1973 I	24.77	10.71	0.37	6.51	3.21	3.35	20.86	8.76	0.15	5.67	2.79	3.20
II	30.02	12.73	0.50	7.91	4.59	3.66	24.30	9.49	0.19	6.87	4.03	3.47
III	33.09	13.87	0.57	9.56	4.70	3.73	26.64	10.13	0.21	8.24	4.22	3.57
IV	33.62	13.39	0.44	10.54	4.81	3.83	27.19	10.34	0.15	9.43	4.35	3.67
*1974 I	32.34	12.62	0.46	10.62	4.11	3.98	27.39	10.03	0.17	9.39	3.73	3.88
II	33.96	12.93	0.65	11.39	4.05	4.29	28.16	9.51	0.27	10.25	3.75	4.18
Valmistuneet rakennukset — Färdigställda byggnader — Completed buildings												
Kaupungit ja kauppalat — Städer och köpingar — Urban communes												
1967....	16.80	8.10	0.17	3.58	2.06	2.59	14.37	6.75	0.08	3.25	1.68	2.50
1968....	13.85	7.11	0.18	3.39	1.48	1.56	11.73	5.86	0.11	2.99	1.17	1.51
1969....	18.62	8.11	0.26	5.65	2.11	2.19	15.87	6.61	0.13	5.06	1.89	2.09
1970....	20.40	9.30	0.33	5.99	2.14	2.37	17.35	7.60	0.15	5.40	1.86	2.25
1971....	21.32	9.64	0.21	6.55	2.51	2.14	18.13	7.88	0.06	6.00	2.03	2.08
*1972....	25.18	11.91	0.23	7.63	2.79	2.22	21.13	9.92	0.06	6.70	2.35	1.95
*1973....	25.01	12.13	0.34	6.80	3.29	1.93	19.70	9.46	0.14	5.57	2.68	1.61
*1972 II	5.64	2.96	0.03	1.19	0.91	0.47	5.05	2.64	0.02	1.06	0.87	0.43
III	6.02	2.97	0.06	1.91	0.44	0.52	5.08	2.69	0.00	1.66	0.28	0.41
IV	7.84	3.62	0.11	2.54	0.86	0.59	6.19	2.66	0.03	2.22	0.72	0.59
*1973 I	6.03	2.72	0.07	2.04	0.74	0.34	4.61	2.11	0.04	1.60	0.60	0.20
II	4.19	2.17	0.04	1.10	0.49	0.26	3.46	1.75	0.03	0.99	0.38	0.23
III	5.84	2.73	0.07	1.52	0.91	0.48	4.81	2.32	0.02	1.30	0.71	0.43
IV	8.83	4.48	0.16	2.12	1.10	0.84	6.71	3.25	0.05	1.68	0.94	0.73
*1974 I	6.23	2.92	0.06	1.67	1.00	0.44	5.20	2.30	0.01	1.57	0.86	0.35
II	6.33	3.42	0.05	1.81	0.70	0.27	5.21	2.86	0.02	1.54	0.52	0.24

Ks. huomautusosasto vuoden ensimmäisessä numerossa — Se notavdelningen h te 1 — See note section in the January issue.

## 7. Kaupan myynti ja työllisyys — Handels försäljning och sysselsättning — Sales and employment of commerce

## a. Vähittäiskauppa — Detaljhandeln — Retailing

Vuosi ja kuukausi År och månad Year and month	Kaikki vähittäiskaupat Detaljhandel sammanlagt All retailers	Tavaratalot Varuhus Department stores	Automarketit Automarkets Super stores	Pienostavaratalot Ministryvaruhus Ministure department stores	Sekatavaramyymälät Diversehandel Retailers, retail type	Elintarvikemyymälät Livsmedelsaffärer Food shops	Siltä — Därav — Of which					Alkon myymälät Alkon butiker Liquor shops
							Supermarketti Supermarkets Super markets	Muut elintarvikkeiden yleis- myymälät Andra allmänna livsmedels- affärer Other general food shops	Maito, meijerituotteet, leipä Mjölk, mejeriprodukter, bröd Dairy and bakery products	Liha, kala, hedelmät, vinanneiset Kött, fisk, frukt, grönsaker Meat, fish, fruit, vegetables	Muut elintarvikemyymälät Andra livsmedelsaffärer Other food shops	
	C 1	C 2	C 3	C 4	C 5	C 6	C 7	C 8	C 9	C 10	C 11	C 12
	Myynti (ml. lvv.) — Försäljning (inkl. oms.) — Sales (incl. sales tax) 1 000 000 mk											
1968 .....	13 806.2	824.1	—	364.6	3 233.6	3 018.1	112.0	2 262.5	190.3	317.7	135.6	886.7
1969 .....	15 157.5	962.1	—	422.7	3 333.1	3 170.4	129.5	2 348.3	178.2	357.8	156.6	860.4
1970 .....	16 581.3	1 136.2	—	455.7	3 572.0	3 384.9	147.6	2 542.6	188.2	339.0	167.5	1 039.5
1971 .....	18 028.3	1 300.6	—	522.8	3 766.9	3 802.5	196.7	2 875.5	208.2	350.4	171.7	1 234.5
1972 .....	21 019.8	1 608.5	—	604.4	4 145.6	4 370.4	225.5	3 288.7	237.1	408.2	210.9	1 425.1
1973 .....	25 156.2	1 962.7	225.5	724.4	4 837.5	5 002.9	264.8	3 797.8	254.2	437.1	249.0	1 749.1
1972 XII	2 486.1	223.6	—	79.6	485.5	476.7	24.6	366.3	22.2	43.2	20.4	184.0
1973 I	1 653.9	127.1	11.0	41.3	265.4	333.8	19.5	247.0	19.3	31.0	17.1	110.6
II	1 691.6	129.5	11.0	44.5	296.3	347.9	19.4	263.0	18.9	31.0	15.6	113.6
III	1 927.5	136.0	12.9	51.5	336.8	390.9	21.9	297.2	21.4	33.7	16.7	152.9
IV	1 849.8	134.5	17.3	52.5	349.4	382.7	22.1	287.8	20.4	32.7	19.7	143.9
V	1 963.0	151.6	17.9	56.4	399.4	393.0	21.8	295.7	20.7	33.2	21.6	111.0
VI	2 123.2	169.2	21.4	59.8	423.5	432.8	21.7	328.6	20.3	37.5	24.7	164.3
VII	2 053.4	151.6	18.8	64.0	445.4	440.8	20.2	335.3	20.1	37.9	27.3	160.3
VIII	2 203.1	162.7	19.2	65.4	434.0	443.9	22.9	338.3	22.1	37.2	23.4	157.3
IX	2 174.0	165.3	18.8	63.3	431.1	416.8	21.6	316.7	21.3	36.4	20.8	138.8
X	2 342.1	182.3	20.2	67.6	441.0	441.1	23.4	333.7	23.1	40.1	20.8	143.1
XI	2 285.9	173.5	21.7	65.0	416.6	440.8	23.3	335.7	22.3	39.0	20.5	151.5
XII	2 939.2	279.4	35.3	92.2	598.6	538.4	27.0	418.8	24.4	47.4	20.8	201.8
*1974 I	1 905.6	144.1	24.1	55.4	337.3	398.9	21.4	298.6	22.6	37.5	18.8	133.1
II	1 996.6	163.3	23.8	60.8	379.4	408.1	21.5	308.8	22.2	38.1	17.5	134.1
III	2 170.1	164.2	27.2	69.3	406.2	448.3	23.2	337.4	24.1	43.3	20.3	156.6
IV	2 315.9	177.5	28.2	72.8	440.0	475.4	25.2	357.5	24.7	45.7	22.3	189.1
V	2 460.7	197.3	33.9	79.8	493.6	504.4	27.1	380.1	25.4	46.3	25.5	141.6
VI	2 406.0	191.5	34.7	78.7	484.6	475.1	24.7	356.8	21.7	46.3	25.6	182.4
	Volyyymi-indeksi — Volymindex — Volume index (1968 = 100)											
1969 .....	108	114	—	113	101	102	112	101	91	109	111	94
1970 .....	114	129	—	118	105	107	126	107	96	103	118	105
1971 .....	118	143	—	130	107	116	161	116	103	103	119	118
1972 .....	128	165	—	140	110	122	170	122	106	109	136	127
1973 .....	138	179	152	150	116	124	179	125	102	100	144	144
1972 XII	177	267	—	214	150	153	214	156	116	131	153	192
1973 I	117	150	96	110	81	106	168	104	99	94	130	116
II	118	150	95	117	89	110	166	110	96	92	118	119
III	133	157	110	135	101	122	185	124	108	97	125	160
IV	126	153	145	133	104	119	185	119	103	93	145	140
V	132	169	148	142	117	119	178	119	101	93	154	108
VI	141	187	176	150	122	129	175	130	97	104	171	159
VII	135	166	153	159	128	129	161	131	96	103	184	155
VIII	143	176	154	160	123	128	181	131	104	98	152	153
IX	139	176	149	153	121	119	169	121	99	93	134	135
X	149	193	159	162	123	126	183	128	108	105	135	139
XI	142	183	169	157	115	127	182	129	104	103	136	147
XII	185	290	272	218	165	155	211	161	114	126	146	192
*1974 I	119	146	183	128	92	115	167	114	106	99	133	129
II	122	162	178	138	102	117	167	118	104	100	123	130
III	131	160	201	155	108	127	177	127	111	112	141	152
IV	137	170	201	158	113	127	182	127	109	111	152	183
V	143	186	240	172	125	133	194	133	110	112	168	137
VI	140	180	243	168	122	124	174	124	93	111	165	177
	Henkilökunta — Personal — Personnel											
1972 .....	161 350	13 600	—	4 350	30 200	35 650	1 050	24 150	2 550	4 450	3 450	800
1973 .....	160 050	14 150	1 050	4 250	29 750	37 100	1 100	26 550	2 400	4 000	3 050	800

Ks. huomautusosasto vuoden ensimmäisessä numerossa — Se notavdelningen i häfte 1 — See note section in the January issue.

C 18	Siitä — Därav — Of which											C 25	Vuosi ja kuukausi År och månad Year and month
	C 14	C 15	C 16	C 17	C 18	C 19	C 20	C 21	C 22	C 23	C 24		
Tekstiili-, vaatetus- ja jalkine- myymälät Textilvaru-, konfektions- och skonffärer <i>Textiles, clothing, footwear</i>	Tekstiili- ja vaatetuualan yleistymymälät Allmänna textilvaru- och konfektionsaffärer <i>General textile and clothing shops</i>	Kankaat, langat, slauustus- tekstiilit, käsityöt Tyg, garn, inredningstextiler, handarbeten <i>Fabrics, yarn etc.</i>	Fuku- ja turkistavara- myymälät Konfektions- och pälsvaru- affärer <i>Suits and furs</i>	Asuste- ja hattukaupat Ekiperings- och hattaffärer <i>Outfitting and hats</i>	Jalkineymymälät Skonffärer <i>Footwear</i>	Huonekaluymymälät Möbelfaffärer <i>Furniture</i>	Rauta-, kone- ja maatalous- tarvikemyymälät Handeln med järnvaror, maskiner o. lantbruksredskap <i>Metals, machinery</i>	Kautokaupat Järnhandel <i>Hardware</i>	Urheilu- ja retkeilytarvikkeet Sport- o. kampsingartiklar <i>Sporting and camping goods</i>	Sähkölaitteet, radiot yms. El- o. radioapparater o.d. <i>Electric apparatus and appliances</i>	Munt rauta-alan myymälät Andra affärer i järnbranschen <i>Others</i>	Kultasepän- ja kellolikkeet Guldmedals- och uraffärer <i>Jewellery and watch shops</i>	

Myynti (ml. lvv.) — Försäljning (inkl. oms.) — Sales (incl. sales tax) 1 000 000 mk

1 206.6	93.0	115.9	347.6	473.4	176.7	192.9	828.7	344.6	97.6	295.5	91.0	99.1	1968
1 229.8	94.0	105.1	349.7	480.9	200.1	215.3	949.3	386.7	105.8	367.1	89.7	104.8	1969
1 349.4	99.2	118.2	403.4	517.3	211.3	253.7	1 055.0	422.6	123.6	403.1	105.7	120.7	1970
1 494.3	108.7	130.1	444.2	575.3	236.0	277.0	1 112.0	455.3	132.0	420.6	104.1	122.5	1971
1 641.6	114.0	142.0	484.9	642.0	258.7	336.1	1 413.8	543.4	157.3	585.0	128.1	155.8	1972
1 832.1	131.8	163.1	555.0	694.1	288.1	393.6	1 737.0	600.7	190.5	772.0	173.8	186.4	1973
220.6	15.7	19.4	58.3	94.1	33.1	43.9	185.2	68.8	16.7	84.9	14.8	27.9	1972 XII
140.7	10.1	13.4	42.3	50.0	25.0	28.6	110.5	34.7	12.3	54.2	9.3	11.3	1973 I
109.6	7.6	12.0	31.5	42.1	16.4	27.9	105.2	33.0	10.7	52.2	9.3	11.1	II
125.6	9.6	12.5	39.1	45.8	18.6	30.8	120.6	39.4	12.0	58.0	11.2	13.2	III
129.1	9.7	11.4	41.3	46.5	20.2	27.0	111.7	39.5	14.5	46.2	11.5	11.5	IV
150.7	10.6	11.4	45.8	56.5	26.4	24.7	138.2	55.4	18.2	49.8	14.8	14.0	V
146.8	9.8	11.0	54.2	56.5	24.3	29.2	139.5	51.0	20.8	52.0	15.7	15.7	VI
116.0	7.4	10.2	34.6	46.1	17.7	24.5	139.2	46.8	18.6	57.3	16.8	15.1	VII
130.5	9.1	13.7	36.2	50.4	21.1	36.5	164.3	57.3	19.1	70.4	17.5	16.0	VIII
152.9	11.5	13.5	46.3	57.6	24.0	35.0	160.0	54.2	14.9	75.2	15.7	15.1	IX
192.8	14.5	16.1	62.8	70.2	29.2	39.8	170.7	60.1	14.8	79.9	15.9	15.2	X
193.9	14.3	16.4	61.3	71.4	30.5	41.4	160.3	56.8	13.4	73.8	16.3	15.9	XI
243.5	17.6	21.5	68.7	101.0	34.7	48.2	216.8	72.5	21.2	103.1	20.0	32.3	XII
155.2	12.3	14.8	50.9	52.5	24.7	35.4	133.6	39.3	13.6	69.1	11.6	16.8	*1974 I
137.8	10.7	16.4	40.0	50.4	20.3	37.5	140.9	46.0	13.5	69.9	11.5	16.2	II
142.8	11.5	14.6	44.0	52.9	19.8	35.6	147.8	51.1	16.6	66.8	13.3	19.6	III
157.6	11.9	12.1	49.3	54.9	29.4	30.6	144.4	52.3	18.8	59.6	13.7	18.0	IV
177.8	12.3	13.1	56.2	62.8	33.4	31.5	159.2	63.4	20.2	58.9	16.7	20.2	V
163.3	11.9	11.7	50.2	60.1	29.4	35.3	153.8	57.9	20.2	59.5	16.2	20.2	VI

Volyyimi-indeksi — Volymindex — Volume index (1968 = 100)

100	97	90	98	99	112	110	113	109	106	123	97	97	1969
108	103	100	112	106	116	125	121	111	121	134	112	113	1970
117	110	105	120	115	127	131	121	115	125	133	103	107	1971
121	109	108	124	121	135	147	152	129	138	193	120	124	1972
124	114	110	127	117	148	157	169	116	155	243	145	128	1973
191	176	171	173	206	206	221	236	189	174	334	162	264	1972 XII
120	112	116	123	107	155	144	141	94	127	211	101	107	1973 I
92	82	101	90	89	101	137	133	88	110	204	100	105	II
105	104	104	112	96	115	152	151	103	122	226	120	116	III
107	104	94	117	97	125	133	136	100	144	180	122	101	IV
125	113	93	129	117	163	122	162	134	179	191	154	122	V
121	105	90	127	117	150	144	162	120	204	199	162	136	VI
95	78	82	97	95	110	121	162	107	183	218	164	128	VII
106	95	110	99	102	131	174	188	128	186	263	172	135	VIII
121	118	106	124	114	148	167	183	117	146	280	154	113	IX
151	146	126	166	137	180	189	193	128	144	298	149	114	X
151	144	127	161	138	185	184	178	120	125	272	154	119	XI
188	172	166	180	195	209	214	239	151	195	373	189	236	XII
119	122	112	132	100	148	157	147	78	122	249	107	123	*1974 I
103	104	121	101	94	121	161	150	89	117	247	99	119	II
105	109	104	109	96	118	153	153	98	141	235	109	142	III
116	112	85	121	99	173	131	146	98	157	209	109	130	IV
129	114	88	136	112	137	134	155	117	167	204	128	146	V
118	110	78	121	107	172	150	151	107	167	205	122	146	VI

Henkilökunta — Personal — Personnel

20 750	1 250	1 900	5 600	9 400	2 600	2 650	10 550	3 650	1 550	4 250	1 100	2 400	1972
20 250	1 300	1 900	5 750	8 650	2 650	2 400	9 500	2 850	1 550	3 950	1 150	2 400	1973

Ks. huomautusosasto vuoden ensimmäisessä numerossa — Se notavdelningen i häfte 1 — See note section in the January issue.

7. Kaupan myynti ja työllisyys (jatk.) — Handels försäljning och sysselsättning (forts.) — Sales and employment of commerce  
 a. Vähittäiskauppa — Detaljhandeln — Retailing

Vuosi ja kuukausi År och månad Year and month	Kirja- ja paperikaupat Bok- och pappershandel Books and paper	Kemikaalikaupat Kemikalier Cosmetic retailing	Apteekit Apotek Pharmacks	Kukkakaupat Blomsterhandel Flowershops	Huoltoasemat Servicestationer Gas stations	Autokaupat Bilaffärer Automobile retailers	Muut myymälät Andra affärer Other special shops	b. Tukku- ja partikauppa — Parthandeln — Wholesale				
	C 26	C 27	C 28	C 29	C 30	C 31	C 32	Koko tukku- ja partikaupat Partiaffärer samlanlagt All wholesalers	Keskustukku- ja partikaupat Centralaffärer Central wholesalers	Yleis- ja partikaupat Allmänna partiaffärer General wholesalers	Elintarvikkeet (ml. maatalous- tuotteet) Livsmedel (inkl. lantbruksprod.) Food and beverages	Tekstiili-, vaatetus-, nahka- ja turkkituotteet Textil-, beklädnads- pällysvaara Textiles, clothing, leather articles
	Myynti <sup>1)</sup> — Försäljning <sup>1)</sup> — Sales <sup>1)</sup> 1 000 000 mk											
1968 ....	274.9	134.3	326.7	64.6	849.4	1 207.4	294.6	13 798.1	4 695.1	1 253.7	896.2	309.2
1969 ....	281.6	139.8	346.6	73.8	912.9	1 829.2	335.8	16 751.2	5 362.3	1 466.7	1 066.0	350.4
1970 ....	300.8	144.2	371.2	83.4	1 005.0	1 949.4	360.2	19 466.8	6 016.9	1 797.8	1 080.1	385.3
1971 ....	326.5	153.1	415.3	95.7	1 149.1	1 850.3	405.2	21 480.9	6 838.1	2 036.7	1 197.5	401.5
1972 ....	377.2	161.6	475.0	107.3	1 227.1	2 449.8	520.5	25 180.2	7 922.2	2 389.0	1 431.7	458.3
1973 ....	438.3	185.4	535.4	123.4	1 395.2	3 154.6	673.2	31 661.4	9 623.8	2 792.9	1 632.9	546.8
1972 XII	60.3	24.7	44.9	16.9	113.7	231.2	67.4	2 498.8	738.6	237.7	140.6	28.6
1973 I	33.3	11.7	44.8	10.8	94.9	228.2	49.9	2 030.7	585.0	168.4	111.1	36.3
II	33.1	12.3	44.2	8.9	94.0	255.9	46.6	2 243.9	672.6	179.1	116.5	41.7
III	30.1	13.6	44.6	10.2	103.4	308.6	45.9	2 621.9	780.0	219.4	127.5	50.7
IV	26.0	13.2	43.8	9.0	101.3	250.0	46.9	2 403.2	747.2	214.0	125.0	51.0
V	29.1	13.6	42.4	12.6	119.2	240.6	48.6	2 681.3	849.6	223.4	151.8	43.2
VI	32.5	15.1	44.4	8.0	110.0	259.9	51.1	2 856.1	728.7	221.0	138.0	30.5
VII	26.9	15.4	38.8	5.7	126.3	219.4	45.2	2 254.6	761.2	232.4	128.8	16.2
VIII	39.6	14.3	39.6	7.2	119.5	294.9	58.2	2 820.1	879.5	246.0	144.1	64.3
IX	44.8	15.4	45.0	8.0	120.5	283.2	60.0	2 837.7	834.9	243.4	134.9	64.7
X	39.0	15.7	47.1	10.6	134.3	314.2	67.4	3 174.1	943.8	275.9	147.1	67.1
XI	38.4	16.8	50.5	12.2	128.2	241.9	66.4	3 024.4	881.9	280.5	150.2	49.9
XII	65.5	28.3	50.3	20.2	143.6	257.8	87.0	3 218.4	959.0	289.4	157.9	31.2
*1974 I	40.1	15.4	45.9	14.2	124.2	177.3	54.7	2 761.2	786.6	214.4	140.5	40.8
II	38.8	14.8	52.8	11.6	125.1	194.1	57.5	3 004.2	877.6	221.1	146.5	48.4
III	37.7	16.1	47.3	12.9	138.2	239.0	61.3	3 315.1	997.6	246.3	142.3	58.9
IV	31.7	15.5	49.2	12.0	146.8	272.1	55.0	3 261.8	999.7	246.8	164.3	54.4
V	39.6	16.3	49.3	16.8	154.9	258.8	58.7	3 431.9	1 035.9	271.0	168.1	46.9
VI	31.4	16.8	47.0	10.8	157.0	269.6	53.8	3 188.8	940.3	281.4	155.3	31.1

Volyyymi-indeksi — Volymindex — Volume index (1968 = 100)

1969 ....	97	103	103	115	108	151	109	117	110	114	115	111
1970 ....	99	104	111	132	113	151	117	130	119	134	114	122
1971 ....	104	102	120	141	113	131	126	137	131	147	123	125
1972 ....	108	99	125	158	113	165	150	151	141	160	134	135
1973 ....	112	102	129	160	116	193	172	167	152	167	140	140
1972 XII	203	175	138	300	121	186	216	173	151	182	150	97
1973 I	110	83	138	193	100	183	159	140	119	129	119	117
II	108	87	136	157	98	202	148	153	136	136	124	133
III	95	96	130	181	108	239	146	176	156	165	136	159
IV	82	92	128	133	105	192	149	160	148	159	132	162
V	91	91	124	187	123	184	154	174	165	164	159	137
VI	100	99	125	119	112	194	160	151	140	161	142	97
VII	83	101	110	85	129	162	141	141	142	164	129	49
VIII	118	93	112	107	119	209	179	175	163	173	144	195
IX	134	98	126	119	119	197	184	172	153	170	135	196
X	115	99	132	157	131	217	205	191	171	191	147	199
XI	111	106	142	181	124	165	200	180	159	193	151	148
XII	190	174	142	300	129	175	239	187	172	199	158	92
*1974 I	114	94	124	211	111	120	150	156	138	143	140	116
II	107	88	142	170	104	128	153	160	150	144	145	135
III	102	94	127	189	114	157	161	174	167	157	139	161
IV	84	89	132	187	121	178	144	169	164	153	154	148
V	105	94	133	261	128	186	146	175	168	167	156	128
VI	83	95	126	169	129	174	134	163	152	173	144	84

Henkilökunta — Personal — Personnel

1972 ....	4 800	2 800	5 700	2 100	9 200	10 100	5 700	78 150	14 150	5 150	4 450	2 100
1973 ....	4 850	3 050	5 950	2 350	8 650	8 500	5 050	82 450	14 950	5 300	4 800	2 200

Ks. huomautusasto vuoden ensimmäisessä numerossa — Se notavdelningen i häfte I — See note section in the January issue.

<sup>1)</sup> Liikevaihtovero ml. vähittäiskaupassa, mutta pl. tukku- ja partikaupassa — Detaljhandeln inkl. och parthandeln exkl. omsättningskatt — Sales tax is incl. in retailing and excl. from wholesale.

(cont.)

C 88	C 89	C 40	C 41	C 42	C 43	C 44	C 45	C 46	C 47		
Rautavarat, rakennustarvikkeet Värvävarat ja b. signaalmateriaali <i>Iron ware and construction materials</i>	Sähkö- ja radiotarvikkeet El- och radioapparater <i>Electric appliances and radios</i>	Paperi- ja konttoritarvikkeet Pappersvaror o. kontorsartiklar <i>Paper and office supplies</i>	Lääkkeet ja kemikaalivarat Mediciner o. kemikalievaror <i>Medicines and drugs</i>	Autot ja autotarvikkeet Bilar o. bil tillbehör <i>Automobiles</i>	Polttoaineet Bränslen <i>Fuels</i>	Koneet, metallituotteet ja raaka-aineet Maskiner, metallvaror o. råvaror <i>Machinery, metal products and raw materials</i>	Maataluskoneet ja -tarvikkeet Lantbruksmaskiner o. redskap <i>Farm machines and farm equipments</i>	Puutavarat Trävaror <i>Timber</i>	Muut tukkuliikkeet Andra partiaffärer <i>Other wholesalers</i>		Vuosi ja kuukausi År och månad Year and month
Myynti (pl. lvv.) — Försäljning (exkl. oms.) — Sales (excl. sales tax) 1 000 000 mk											
822.4	416.7	144.8	447.0	851.6	1 607.1	1 400.9	171.2	279.5	502.7		1968
1 122.2	579.5	179.0	526.8	1 177.7	1 768.2	1 867.1	252.5	405.0	627.8		1969
1 330.9	788.6	187.4	548.2	1 383.6	2 149.3	2 249.6	321.9	536.0	691.2		1970
1 276.4	957.5	199.5	669.3	1 356.0	2 709.1	2 309.2	216.8	561.5	751.8		1971
1 600.4	1 182.3	231.5	733.3	1 802.7	2 963.8	2 639.4	250.9	620.6	954.1		1972
2 184.5	1 537.5	288.8	832.2	2 349.4	3 767.9	3 564.2	317.5	956.3	1 266.7		1973
188.2	133.4	27.6	66.9	205.1	246.0	277.6	38.9	60.6	108.5		1972 XII
126.1	111.1	18.8	67.2	162.6	250.8	230.6	13.7	62.1	86.9		1973 I
134.3	109.5	19.0	71.5	191.3	268.9	261.7	16.7	67.5	93.6		II
176.9	131.0	22.0	70.1	235.5	308.5	310.2	19.4	59.4	110.9		III
162.9	105.8	19.4	63.4	194.3	260.8	267.4	24.8	57.5	109.7		IV
201.3	114.3	21.5	67.0	183.9	298.4	315.6	33.0	81.1	97.2		V
165.7	104.6	18.6	58.7	163.8	251.8	281.0	25.8	69.2	98.9		VI
146.6	86.8	13.7	56.7	162.9	265.0	224.2	20.2	66.4	73.5		VII
180.5	152.1	33.4	69.3	186.3	321.6	308.8	30.2	101.4	102.6		VIII
200.6	155.2	28.4	77.1	230.7	295.4	326.6	27.0	99.8	119.0		IX
223.2	156.4	32.7	75.8	243.6	390.2	358.0	32.6	101.5	126.2		X
217.2	160.2	28.1	72.8	201.9	385.4	341.6	32.0	96.9	125.8		XI
249.2	150.5	33.2	82.6	192.6	471.3	338.5	42.1	93.5	122.4		XII
210.2	125.3	25.5	80.0	153.4	483.5	307.7	18.2	66.4	108.7		*1974 I
244.7	141.5	29.2	88.6	167.3	483.3	331.2	14.9	96.5	113.4		II
306.0	165.9	31.0	89.9	207.5	487.6	379.5	19.8	63.9	118.9		III
301.0	168.8	25.2	84.7	213.9	448.9	360.0	19.7	65.5	108.9		IV
340.9	168.9	30.0	92.2	229.4	404.8	394.1	26.2	90.1	133.4		V
300.0	151.2	26.5	80.0	187.2	491.0	328.1	19.9	76.3	120.0		VI
Volymyymi-indeksi — Volymindex — Volume index (1968 = 100)											
128	136	120	115	138	110	125	144	138	119		1969
137	169	122	119	153	133	138	169	170	129		1970
128	196	121	137	136	150	135	113	163	132		1971
149	230	127	139	173	161	144	124	175	158		1972
162	262	140	142	206	188	167	141	197	184		1973
204	304	175	146	236	160	177	226	196	208		1972 XII
134	249	118	147	187	158	145	78	197	164		1973 I
140	244	118	156	216	169	163	95	211	176		II
178	288	135	149	261	194	187	110	179	204		III
159	231	118	134	214	166	157	135	170	200		IV
187	235	131	139	201	184	181	178	225	173		V
150	215	112	119	175	153	160	138	182	175		VI
127	179	80	114	173	161	125	109	162	129		VII
154	307	192	139	190	193	170	159	241	178		VIII
165	299	163	153	231	176	176	143	209	202		IX
181	301	179	150	242	226	189	171	207	210		X
173	308	150	144	198	223	177	164	193	206		XI
194	286	178	161	188	244	170	211	185	194		XII
158	224	131	152	149	245	147	87	128	164		*1974 I
178	251	148	166	159	192	149	70	185	164		II
218	293	146	167	195	193	169	92	122	165		III
210	296	118	156	201	178	158	92	120	151		IV
235	284	140	170	214	161	170	122	162	175		V
205	251	124	146	173	207	140	92	135	157		VI
Henkilökunta — Personal — Personnel											
6 000	4 400	1 850	3 600	4 800	5 400	15 750	1 400	2 950	6 150		1972
6 600	4 650	1 950	3 550	5 150	5 350	16 350	1 500	3 700	6 400		1973

Ka. huomautusosasto vuoden ensimmäisessä numerossa — Se notavdelningen i häfte 1 — See note section in the January issue.

## 8. Ulkomaankauppa — Utrikeshandeln — Foreign trade

Vuosi ja kuukausi År och månad Year and month	Tuonti — Imports — Imports								Vienti — Export — Exports							Väljnin (+) tal tuonin (—) enemmyys Överskott av exporten (+) eller Importen (—) Export surplus (+) or import surplus (—)
	Koko tuonti Total import	Raaka-aineet ja tuotantovälikkeet Råmaterial och produktions- förändheter — Raw materials and production supplies	Siltä — Därav Of which			Poltto- ja voiteluaineet Bränslen och smörjmedel Fuels and lubricants	Investointitavarat Investeringsvaror Investment goods	Kulutustavarat Konsumtionsvaror Consumer goods	Koko vienti Total export	Maa- ja metsätalous Lantbruk och skogsbruk Agriculture and forestry	Teollisuus Industry	Siltä — Därav — Of which				
			Maa- ja metsätalous Lantbruk- och skogsh. Agriculture and forestry	Teollisuus Industry	Rakennustoiminta Byggnadsverksamhet Building activity							Polttoli-, vaate- ja nahkatö- läänus — Textil-, beklädnads- och läderindustri — Textile, clothing, leather ind.	Puutavaruusteollisuus Trävaruindustri Wood industry	Paperiteollisuus Pappersindustri Paper industry	Metalituote- ja koneiteollisuus Metalprodukt- och maskin- industri — Metal product and machine ind.	
C 47	C 48	C 49	C 50	C 51	C 52	C 53	C 54	C 55	C 56	C 57	C 58	C 59	C 60	C 61	C 62	
	1 000 000 mk															
1969 .....	8 505	5 138	116	4 703	229	368	1 472	1 469	8 345	221	8 041	487	1 398	3 457	1 541	—160
1970 .....	11 071	6 891	110	6 298	367	422	1 950	1 749	9 687	257	9 356	638	1 539	3 886	1 824	—1 384
1971 .....	11 743	7 038	113	6 442	321	571	2 334	1 743	9 897	292	9 582	800	1 646	3 806	1 762	—1 837
1972 .....	13 107	7 842	114	7 160	351	609	2 354	2 250	12 082	325	11 732	1 048	1 809	4 376	2 547	—1 025
*1973 .....	16 600	9 915	139	8 974	519	728	2 921	2 968	14 605	402	14 163	1 197	2 451	5 264	2 928	—1 995
*1973 V .	1 460	819	12	742	47	42	297	294	1 355	55	1 277	100	198	475	286	—125
VI .	1 106	664	7	603	39	42	200	197	925	10	914	82	103	258	306	—181
VII .	1 203	716	6	648	43	53	249	173	1 094	11	1 079	666	189	423	237	—109
VIII .	1 407	871	7	767	46	71	249	215	1 218	12	1 204	89	268	523	123	—189
IX .	1 482	918	20	825	50	80	229	256	1 366	25	1 338	137	259	494	247	—116
X .	1 689	984	15	884	54	87	345	270	1 538	21	1 512	148	282	536	303	—151
XI .	1 623	1 046	11	955	47	98	243	230	1 558	18	1 534	113	282	524	377	—65
XII .	1 458	903	10	811	38	104	236	215	1 331	70	1 256	87	226	454	244	—127
*1974 I .	1 947	1 251	12	1 117	54	171	292	233	1 540	86	1 445	93	249	513	378	—407
II .	1 884	1 195	11	1 096	54	196	244	246	1 471	19	1 447	114	249	540	316	—413
III .	1 862	1 171	12	1 065	61	168	261	260	1 599	92	1 505	140	229	605	258	—263
IV .	2 121	1 368	21	1 242	72	143	322	—275	1 779	19	1 757	145	291	671	351	—342
V .	2 272	1 498	20	1 367	79	137	313	320	1 848	44	1 799	118	314	592	414	—424
VI .	1 812	1 242	11	1 150	56	113	245	209	1 555	7	1 543	106	262	557	340	—257
	Yksikköarvoindeksi — Enhetsvärdeindex — Unit value index (Laspeyres) (1969 = 100)															
1970 .....	108	109	106	109	116	103	107	105	108	85	109	103	106	110	109	
1971 .....	116	115	115	114	131	145	119	109	115	91	115	105	113	116	118	
1972 .....	125	122	130	121	139	138	134	122	123	108	123	115	118	118	139	
*1973 .....	139	138	146	137	148	157	144	134	138	124	138	135	150	131	144	
1970 II .	108	109	99	109	110	97	107	105	108	77	109	102	106	109	112	
III .	109	110	109	110	116	100	107	108	109	73	110	105	106	112	107	
IV .	111	112	109	111	129	113	111	106	110	90	110	102	108	113	108	
1971 I .	113	114	116	112	137	143	113	106	115	97	115	106	110	116	124	
II .	116	115	112	114	129	146	118	109	115	84	116	102	112	116	122	
III .	118	116	116	116	128	145	122	113	115	76	116	106	113	—116	116	
IV .	119	118	115	117	141	146	126	112	117	100	117	105	115	116	122	
1972 I .	125	122	133	121	146	156	131	119	121	111	121	113	119	117	129	
II .	125	122	125	121	139	142	133	123	123	97	123	113	120	118	138	
III .	126	121	134	120	133	134	138	128	124	94	124	118	118	118	145	
IV .	127	123	135	122	142	132	140	126	129	117	130	117	119	119	167	
*1973 I .	131	128	147	128	139	146	138	130	131	124	132	132	126	124	155	
II .	136	133	137	133	141	151	143	137	133	116	134	132	142	128	136	
III .	142	140	165	139	151	152	147	141	145	90	146	139	154	132	177	
IV .	151	152	155	152	167	174	152	137	151	135	152	139	176	140	164	
*1974 I .	182	187	165	189	172	377	153	144	169	147	170	147	211	161	165	
II .	192	212	175	216	190	369	157	148	190	133	192	151	249	186	165	
	Paljousindeksi — Volymindex — Volume index (Paasche) (1969 = 100)															
1970 .....	121	123	90	122	138	111	124	113	107	137	107	128	104	102	108	
1971 .....	119	119	85	120	106	107	133	109	103	145	103	157	104	75	97	
1972 .....	124	125	76	126	110	120	119	125	118	135	118	186	110	107	119	
*1973 .....	141	140	82	139	153	126	138	151	127	147	127	183	117	116	132	
1970 II .	119	124	85	123	162	80	101	130	108	111	108	116	102	106	104	
III .	116	120	100	119	159	135	111	101	110	161	109	134	127	103	101	
IV .	143	144	74	146	133	129	173	114	117	145	117	143	122	103	134	
1971 I .	105	100	85	100	81	83	126	111	91	155	90	143	75	93	72	
II .	114	111	88	111	105	89	127	119	96	154	95	141	102	90	78	
III .	114	121	89	122	116	126	112	85	105	143	105	155	116	90	112	
IV .	140	142	79	144	116	129	162	116	119	138	120	186	124	106	117	
1972 I .	112	112	74	113	87	71	118	118	114	190	114	174	86	105	135	
II .	124	123	83	123	103	102	129	131	112	123	113	169	95	96	131	
III .	120	125	73	125	113	149	107	108	116	90	118	191	125	111	94	
IV .	136	141	69	141	135	157	119	137	123	147	124	212	131	116	101	
*1973 I .	139	136	94	135	142	94	133	173	120	216	119	176	114	114	107	
II .	133	131	78	129	158	80	132	156	115	154	115	170	90	99	145	
III .	136	140	68	139	160	146	135	125	122	97	123	173	133	126	89	
IV .	149	150	79	149	146	181	147	142	140	144	141	206	128	125	166	
*1974 I .	147	150	75	147	174	155	142	140	131	242	129	194	99	119	150	
II .	147	151	101	148	190	115	153	148	131	95	132	202	100	114	174	

Ks. huomautusosasto vuoden ensimmäisessä numerossa — Se notavdelingen i häfte 1 — See note section in the January issue.

## 9. Tärkeimpien tavarain tuonti — Importen av viktigare varor — Imports of certain commodities

SITC, Rev. N:o	081, 082	041—045	051—053	054—055	061.1—2	071.1	112	121	211, 611
Vuosi ja kuukausi År och månad Year and month	Kalat ja kala-valmisteet Fisk, fisk-konserver o.d. <i>Fish and fish preparations</i>	Vilja Spannmål <i>Cereals</i>	Hedelmät ja hedelmä-valmisteet Frukt, även beredda, konserverade m.m. <i>Fruit and fruit preparations</i>	Kasvikset ja kasvi-valmisteet Köksväxter, beredda eller konserverade <i>Vegetables, incl. prepared</i>	Sokeri Socker <i>Sugar</i>	Kahvi, myös paahtettu Kaffe, även rostat <i>Coffes, incl. roasted</i>	Alkoholi-pitoiset juomat Alkohol-haltiga drycker <i>Alcoholic beverages</i>	Tupakka, valmistamaton Tobak, obearbetad <i>Raw tobacco</i>	Vuodot ja nahat Hudar, skinn och läder <i>Hides, skins and leather</i>
	1 000 kg						1 000 l	1 000 kg	
	C 63	C 64	C 65	C 66	C 67	C 68	C 69	C 70	C 71
1968 .....	18 976	113 614	144 075	89 262	215 161	48 970	11 950	6 157	7 203
1969 .....	18 569	65 058	170 221	113 565	216 974	55 084	13 120	8 048	9 451
1970 .....	19 899	86 266	163 466	29 383	213 317	79 779	15 013	6 013	9 149
1971 .....	18 160	83 010	177 215	33 316	209 855	21 997	15 526	5 778	7 534
1972 .....	20 313	76 814	183 962	64 619	213 543	53 914	18 014	8 275	8 522
*1973 .....	21 965	79 220	203 011	48 125	202 547	59 395	20 524	8 432	9 553
*1973 IV	1 826	3 241	23 793	7 622	14 728	3 905	1 648	484	851
V	1 131	12 556	18 430	5 579	16 467	4 799	2 514	1 058	688
VI	1 376	14 260	12 461	4 159	1 000	5 549	1 544	467	930
VII	1 566	3 531	8 510	1 567	8 621	4 019	1 098	208	584
VIII	2 470	3 024	6 576	478	11 906	4 398	2 084	848	648
IX	1 813	949	8 968	875	16 237	5 697	1 073	935	579
X	2 117	282	14 622	999	26 879	4 211	1 693	730	711
XI	2 821	15 816	18 304	1 826	3 167	5 780	2 015	871	842
XII	2 081	4 380	17 014	3 552	44 780	7 969	2 329	818	590
*1974 I	1 428	7 940	25 910	5 241	1 814	9 622	976	983	994
II	1 657	15 833	29 431	3 951	—	9 006	1 541	731	870
III	1 375	28 264	27 187	3 783	491	4 050	1 616	815	830
IV	1 136	25 683	23 702	5 519	12 802	4 858	1 382	470	591
V	2 135	33 466	25 688	7 258	23 145	6 119	3 054	968	829
VI	658	17 657	13 111	3 583	23 512	3 599	1 589	1 004	363

SITC, Rev. N:o	221	231	242	262	263	266	271.s	281	321
Vuosi ja kuukausi År och månad Year and month	Öljyslämenet yms. Oljefrön o.d. <i>Oil seeds etc.</i>	Raaka-kautsu BÅ kautschuk <i>Crude rubber</i>	Pyöreä ja karkeasti syrjätty puutavara Rundvirke o. grovt kant-hugget virke <sup>1)</sup>	Villa ja muu karva Ull och andra hår <i>Wool and hair</i>	Puuvilla Bomull <i>Cotton</i>	Tekokuidut Konstfibrer <i>Man-made fibres</i>	Raaka-fosfaatti Råfosfat <i>Natural phosphates</i>	Rautamalmi ja -rikaste Järnmalm och -slig <i>Iron ore and concentrates</i>	Kivihilli, koks, brikketit yms. Stenkol, koks, brikketter o.d. <i>Coal, coke etc.</i>
	1 000 kg		k-m <sup>3</sup> - m <sup>3</sup> f	1 000 kg					
	C 72	C 73	C 74	C 75	C 76	C 77	C 78	C 79	C 80
1968 .....	83 720	19 787	1 839 939	4 145	18 361	4 085	455 666	631 777	2 756 070
1969 .....	97 663	22 297	1 829 118	3 887	15 377	6 113	507 684	1 207 391	3 225 226
1970 .....	118 369	29 728	2 275 497	3 356	15 598	6 925	394 419	747 551	4 066 080
1971 .....	111 453	27 871	2 661 884	4 219	20 521	6 154	571 041	895 359	3 644 594
1972 .....	106 107	30 060	2 363 585	3 245	16 581	8 214	443 053	770 630	3 384 942
*1973 .....	96 389	39 346	3 892 187	2 704	15 749	9 382	591 225	947 847	3 804 773
*1973 IV	1 435	1 881	234 983	224	2 222	840	49 491	83 107	248 493
V	13 871	3 190	232 558	289	1 293	699	46 462	110 634	251 582
VI	1 487	1 808	326 523	118	803	467	53 770	68 257	151 895
VII	7 009	2 766	478 277	112	643	794	55 886	55 330	243 317
VIII	9 940	2 476	435 947	214	1 104	918	39 656	126 423	469 862
IX	9 709	2 954	606 275	372	550	790	46 615	113 748	405 794
X	6 860	3 517	392 489	232	325	1 215	41 831	89 113	491 866
XI	11 021	4 905	411 796	165	2 940	793	61 799	152 019	513 699
XII	1 196	2 844	357 706	159	2 093	811	49 443	43 733	360 887
*1974 I	17 687	5 224	334 011	215	626	969	59 851	47 140	356 439
II	17 816	3 630	217 311	218	1 791	781	28 756	32 433	255 968
III	9 223	2 969	199 127	324	2 041	911	43 898	47 062	381 057
IV	7 081	2 980	241 114	286	1 553	740	43 333	51 579	302 294
V	11 881	4 248	257 025	203	528	1 064	29 317	82 226	385 423
VI	7 562	2 599	276 601	152	112	604	55 600	96 371	363 943

Ks. huomautusosasto vuoden ensimmäisessä numerossa — Se notavdelningen häfte 1 — See note section in the January is

<sup>1)</sup> Wood in the rough and roughly squared, cu. m solid measure.

## 9. Tärkeimpien tavarain tuonti (jatk.) — Importen av viktigare varor (forts.) — Imports of certain commodities (cont.)

SITC, Rev. N:o	331	332	512	513, 514	531—533	541	561	581	621, 629
	Klivennäisöljy, raaka Mineralolja, rå <i>Petroleum, crude</i>	Klivennäisöljytuotteet Mineralöljje-produkter <i>Petroleum products</i>	Orgaaniset kemikaalit Organiska kemikalier <i>Organic chemicals</i>	Epä-organiset kemikaalit Organiska kemikalier <i>Inorganic chemicals</i>	Värit, väriaineet yms. Färger, färgämnen o.d. <i>Paints, dyestuffs, etc.</i>	Lääkkeet ja farmaseuttiset tuotteet Mediciner o. farmaceutiska produkter <i>Medicinal and pharmaceut. products</i>	Lannoitteet, valmistetut Gödselmedel, tillverkade <i>Fertilizers, manufactured</i>	Muovut yms. Plaster o.d. <i>Plastic materials etc.</i>	Kautsuteokset ja -puolivalmistet Gummivaror och halvfabrikat <i>Articles and materials of rubber</i>
	1 000 kg								
	C 81	C 82	C 83	C 84	C 85	C 86	C 87	C 88	C 89
1968 .....	5 814 194	3 256 561	87 900	351 892	14 344	2 603	283 487	135 233	16 833
1969 .....	7 065 466	3 152 483	114 661	407 740	16 912	2 690	379 863	160 192	22 287
1970 .....	9 753 216	3 193 910	115 057	483 501	18 521	2 645	342 859	205 354	27 076
1971 .....	8 945 371	3 120 495	86 688	462 283	19 122	3 166	318 063	217 517	27 577
1972 .....	9 234 480	3 908 506	135 575	451 890	21 262	3 164	290 539	206 798	25 421
*1973 .....	9 522 034	4 337 638	179 043	430 587	23 952	3 470	306 819	212 209	30 834
*1973									
IV	836 834	125 731	7 643	20 493	2 318	308	25 004	18 109	3 228
V	531 688	284 621	16 743	46 793	2 132	305	29 123	19 058	3 094
VI	740 563	290 381	12 498	20 036	1 721	221	20 124	13 954	2 080
VII	970 194	396 042	16 996	36 346	2 053	252	16 644	16 608	1 902
VIII	951 934	455 234	15 659	48 308	1 642	246	12 852	16 800	2 352
IX	777 014	475 900	21 864	43 330	1 828	269	32 237	15 861	1 954
X	887 207	541 326	14 295	48 412	2 374	361	27 968	20 537	2 951
XI	1 257 365	521 514	19 653	29 195	2 196	406	24 758	18 041	3 030
XII	660 109	494 285	12 628	37 794	1 746	250	21 951	13 193	2 349
*1974									
I	991 175	536 675	26 214	48 379	2 325	294	16 826	17 814	2 424
II	755 586	380 573	21 841	35 318	2 392	322	19 883	18 903	2 229
III	464 018	344 932	10 830	29 472	2 101	277	20 814	17 044	3 024
IV	740 165	273 795	13 281	33 207	2 640	435	34 300	19 401	4 577
V	612 093	271 371	18 800	41 766	2 454	389	34 768	20 711	4 480
VI	933 251	266 463	15 146	32 754	2 129	311	25 697	18 170	2 117

SITC, Rev. N:o	629.1	651	652, 653	671—679	682	684	711	712	712.5
	Siltä ajoneuvojen ym. renkaat Av dem däck o. slangar för fordon m.m. <i>Of which tyres and tubes for vehicles etc.</i>	Langat Garn och tråd <i>Yarn and tread</i>	Kankaat Tyger <i>Woven fabrics</i>	Bauta ja teräs <sup>1)</sup> Järn och stål <sup>1)</sup> <i>Iron and steel<sup>1)</sup></i>	Kupari <sup>1)</sup> Koppar <sup>1)</sup> Copper <sup>1)</sup>	Alumiini <sup>1)</sup> Aluminium <sup>1)</sup> <i>Aluminium<sup>1)</sup></i>	Volmakoneet <sup>2)</sup> Kraft- alstrande maskiner <sup>3)</sup> Power generating machinery <sup>3)</sup>	Maatalouskoneet ja -laitteet Lantbruksmaskiner och -redskap <i>Agricultural machinery</i>	Siltä traktorit, pl. nojaperävaunut- traktorit Av dem traktoror dock ej för semitrailers <sup>4)</sup>
	1 000 kg								
	C 90	C 91	C 92	C 93	C 94	C 95	C 96	C 97	C 98
1968 .....	11 379	13 695	9 994	623 472	11 827	26 623	9 506	21 196	7 771
1969 .....	15 583	19 653	13 544	731 856	10 885	32 645	11 100	31 430	10 621
1970 .....	18 446	22 043	17 668	938 995	19 529	38 830	13 262	35 773	10 828
1971 .....	19 144	22 052	17 596	712 557	18 282	34 935	18 554	13 994	9 956
1972 .....	17 039	24 114	22 273	756 066	17 526	36 654	18 358	10 224	8 486
*1973 .....	21 067	25 572	26 413	848 514	19 211	42 426	21 938	13 839	8 559
*1973									
IV	2 506	2 028	2 018	75 201	1 526	3 667	1 945	1 479	386
V	2 393	2 132	2 175	82 373	1 092	2 199	2 180	1 642	914
VI	1 503	1 708	1 910	59 900	1 871	5 283	1 148	1 591	478
VII	1 248	1 257	1 660	70 247	436	2 295	2 721	1 229	618
VIII	1 568	1 848	2 244	83 472	2 119	2 243	1 578	1 882	796
IX	1 264	2 136	2 574	74 507	2 028	3 895	1 175	1 100	469
X	1 929	2 654	2 317	72 703	1 567	3 921	2 186	819	942
XI	1 838	2 243	2 300	68 539	1 908	3 718	1 586	737	707
XII	1 281	2 105	2 381	44 941	1 567	2 147	1 667	887	788
*1974									
I	1 326	2 431	2 469	72 659	4 643	5 779	1 444	1 929	675
II	1 222	2 029	2 261	58 922	1 036	3 543	1 826	1 782	630
III	1 776	2 498	2 888	77 882	1 973	4 808	1 143	1 884	617
IV	3 241	2 891	3 088	86 666	2 372	4 434	1 867	1 902	1 072
V	3 143	2 688	3 129	98 825	3 343	5 585	1 703	1 784	972
VI	1 266	1 824	2 230	82 378	1 904	3 117	1 373	1 627	657

Ks. huomautusosasto vuoden ensimmäisessä numerossa — Se notavdelningen i häfte 1 — See note section in the January issue.

<sup>1)</sup> Myös valanteet, tangot, langat, levyt, putket yms. — <sup>2)</sup> Ei sähkökäyttöiset.

<sup>3)</sup> Inkl. göt, stänger, trådar, plåtar, rör o.d. — <sup>4)</sup> Exkl. elektriska.

<sup>1)</sup> Incl. ingots, bars, wires, plates, tubes etc. — <sup>2)</sup> Excl. electric — <sup>3)</sup> Of which tractors, excl. for tractor trailers.

## 9. Tärkeimpien tavarain tuonti (jatk.) — Importen av viktigare varor (forts.) — Imports of certain commodities (cont.)

SITC, Rev. N:o	714	715, 717, 718	719	722.1	722.2, 723	724	725	726, 729	732.1-s, 6, 7	
	Konttori-koneet Kontors-maskiner Office machines	Teollisuus-koneet <sup>1)</sup> Industri-maskiner <sup>1)</sup> Machines for industries <sup>1)</sup>	Muut koneet ja laitteet sekä osat <sup>1)</sup> Andra maskiner o. apparater samt delar <sup>1)</sup> Other machinery and appliances incl. parts <sup>1)</sup>	Sähkövoima-koneet Elektriska kraft- maskiner Electric power machinery	Sähköasen-nustarvikkeet ja eristetty sähkölanka ja -kaapeli Elektrisk installations- materiel, isolerad tråd och kabel *)	Puhelu-lennätin-, radio-, tv-, tutka- yms. laitteet Telefon- telegraf- radio-, tv-, radar- o.d. apparater Telecomm. apparatus	Sähköllä toimivat kotitalous-koneet ja -laitteet Elektriska hushålls- maskiner o. -apparater Domestic electrical equipment	Muut sähkö-koneet ja -laitteet Andra elektriska maskiner o. -apparater Other electrical machinery and apparatus	Autot ja nilden alustat Automobiler o. underreden till dem Automobiles and automobile chassis	
	1 000 kg								kpl.—st.	
	C 99	C 100	C 101	C 102	C 103	C 104	C 105	C 106	C 107	
1968 .....	1 022	23 393	39 765	4 233	3 006	2 664	8 329	11 030	61 944	
1969 .....	1 065	30 184	47 575	4 744	3 857	2 964	10 080	13 561	106 074	
1970 .....	1 556	39 204	68 938	6 267	6 425	4 285	13 709	15 231	116 941	
1971 .....	1 514	51 331	76 755	8 540	9 623	5 094	12 605	15 997	97 472	
1972 .....	1 596	36 661	62 030	7 385	9 013	6 723	16 280	16 908	103 686	
*1973 .....	1 857	40 487	74 836	9 034	11 750	7 049	21 264	18 199	127 359	
*1973	IV	122	3 665	6 065	563	773	697	1 991	1 302	12 075
	V	181	3 998	7 047	567	834	620	2 321	1 769	16 034
	VI	131	2 699	5 855	722	960	505	2 019	1 016	7 921
	VII	130	2 315	5 220	833	695	356	1 603	919	7 041
	VIII	166	3 585	6 391	903	1 062	453	1 728	1 450	7 668
	IX	186	2 616	6 950	672	1 672	726	1 571	1 550	12 877
	X	193	3 653	7 689	1 150	1 320	576	1 601	1 821	10 162
	XI	143	3 573	6 345	779	911	557	1 521	1 700	6 721
	XII	143	3 054	5 305	1 117	1 121	551	1 541	1 646	6 739
*1974	I	214	4 896	7 907	803	1 147	547	1 975	2 200	7 744
	II	171	3 550	6 972	838	957	581	1 747	2 274	5 455
	III	213	3 194	6 398	691	1 198	649	1 708	1 991	7 698
	IV	257	4 257	7 648	756	1 481	766	1 837	1 999	6 539
	V	218	4 257	7 513	864	1 113	770	2 088	1 783	9 816
	VI	137	8 682	5 279	597	1 329	397	1 464	1 303	6 467

\*) Ei sähkökäyttöiset — Exkl. elektriska — Excl. electric — \*) Electric installation apparatus and insulated wire and cable.

## 10. Tärkeimpien tavarain vienti — Exporten av viktigare varor — Exports of certain commodities

SITC, Rev. N:o	022	023	024	025	211, 611	212, 613	242	243	251.2	251.6—9
	Kulva-maito ym. Torrmjök o.d. Milk, dry etc.	Vol Smör Butter	Juusto Ost Cheese	Munat Ägg Eggs	Vuodat ja nahat Hudar, skinn och läder Hides, skins and leather	Turkis-nahat Pälsskinn Fur skins	Pyöreä ja karkeasti syrjätty puutavara Bundvirke o. grovt kant-hugget virke <sup>1)</sup>	Sahattu ja höylätty puutavara Sågade och hyvlade trävaror Wood, shaped or simply worked	Puuhoike Slipmassa Mechanical wood pulp	Selluloosa Cellulosa Chemical wood pulp
	1 000 kg						1 000 k-m <sup>2</sup> m <sup>2</sup> f	1 000 k-m <sup>2</sup> m <sup>2</sup> f	1 000 kg	
	C 108	C 109	C 110	C 111	C 112	C 113	C 114	C 115	C 116	C 117
1968 .....	16 415	18 174	17 236	13 300	6 292	300	484	3 963	81 498	2 142 619
1969 .....	19 920	18 775	17 710	10 498	4 769	300	739	4 477	58 955	2 157 583
1970 .....	24 448	29 416	21 043	17 148	6 753	389	1 078	4 702	43 646	2 013 220
1971 .....	24 109	19 742	20 730	24 266	7 466	473	917	4 785	29 107	1 447 758
1972 .....	32 687	18 992	20 033	23 352	7 566	422	490	4 911	46 064	1 564 514
*1973 .....	20 272	11 521	23 199	27 621	5 209	407	487	5 256	39 004	1 620 934
*1973	IV	1 129	2	2 048	1 317	209	27	277	5 020	122 539
	V	2 571	758	1 532	2 418	365	57	81	4 594	163 762
	VI	1 086	1 362	1 510	1 943	300	7	35	2 486	61 898
	VII	1 895	1 473	742	2 235	493	13	46	3 358	134 141
	VIII	2 369	320	1 658	1 986	370	5	57	3 075	143 788
	IX	1 242	15	1 814	2 212	576	14	92	2 774	137 063
	X	3 800	1 683	2 439	2 114	453	12	34	3 189	172 445
	XI	1 262	2 710	2 117	2 391	579	16	34	2 956	149 802
	XII	1 357	1 137	2 880	2 265	762	84	30	1 357	119 983
*1974	I	1 072	613	1 655	3 060	642	91	22	375	119 425
	II	1 348	648	1 946	2 871	634	10	24	381	104 405
	III	906	262	1 416	2 071	675	96	12	297	123 566
	IV	1 806	2 207	1 987	1 774	601	26	29	366	120 860
	V	3 031	2 802	1 885	2 557	528	59	52	429	114 727
	VI	2 837	1 661	2 330	1 635	485	10	47	330	91 678

Ks. huomautusosaato vuoden ensimmäisessä numerossa — Se notavdelningen häfte 1 — See note section in the January issue.

\*) Wood in the rough or roughly squared.

## 10. Tärkeimpien tavarain vienti (jatk.) — Exporten av viktigare varor (forts.) — Exports of certain commodities (cont.)

SITC, Rev. N:o	266	283.5	513, 514	631.1—2	632.4	641.1—5, 7—9	641.6	642	652, 653
	Tekokuidut Konstfiber Man-made fibres	Sinkkimalmi ja -rikaste Zinkmalm och -slig Zinc ores and con- centrates	Epä- orgaaniset kemikaalit Oorganiska kemikaller Inorganic chemicals	Vaneri, rimalevy yms. Kryssfaner, lamellträ o.d. Veneers, plywood etc.	Rakennus- puusepä- teokset Byggnads- snickerier Builders woodwork	Paperi ja pahvi Papper och papp Paper and paperboard	Puukuitu- levyt Träfiber- plattor Fibre boards	Paperi- ja pahvitteokset Varor av papper eller papp Articles of paper or paperboard	Kankaat Tyger Woven fabrics
Vuosi ja kuukausi År och månad Year and month	1 000 kg			k-m* — m*f	1 000 kg				
	C 118	C 119	C 120	C 121	C 122	C 123	C 124	C 125	C 126
1968 .....	25 842	125 947	69 636	543 383	6 963	3 040 763	146 551	132 992	4 826
1969 .....	26 608	133 591	57 741	614 076	13 925	3 434 125	150 882	154 087	6 254
1970 .....	30 833	2 111	145 386	604 922	24 950	3 559 014	151 927	173 164	5 970
1971 .....	32 648	300	91 328	573 283	26 697	3 645 134	157 806	196 399	6 420
1972 .....	29 867	100	127 610	594 675	27 253	4 087 163	165 024	214 814	6 804
*1973 .....	30 020	—	129 112	601 793	38 778	4 485 320	154 207	227 767	6 746
*1973 IV	1 892	—	962	45 300	3 347	314 889	11 376	17 534	411
V	3 089	—	16 658	65 537	3 829	413 327	16 073	17 989	647
VI	1 745	—	1 653	26 544	3 554	223 626	7 332	13 688	560
VII	2 896	—	8 160	45 460	3 153	372 748	10 171	11 817	436
VIII	2 345	—	2 330	37 854	3 182	473 702	13 621	15 067	344
IX	2 737	—	18 433	51 607	4 103	416 789	13 001	21 346	663
X	2 899	—	6 536	55 930	3 743	407 677	15 132	27 138	683
XI	2 647	—	16 782	54 595	3 699	411 393	13 537	21 563	660
XII	2 421	—	17 215	47 487	2 430	360 564	12 328	24 634	616
*1974 I	3 252	—	5 483	58 364	2 145	410 017	13 872	17 091	580
II	2 028	—	2 896	45 582	2 268	384 099	12 517	23 415	540
III	3 220	—	4 073	45 711	2 133	402 686	11 416	18 504	653
IV	2 737	—	4 898	48 563	2 516	416 020	16 511	25 052	575
V	2 606	—	4 715	35 676	2 609	362 728	15 075	16 240	526
VI	2 454	—	3 217	36 628	1 817	491 835	12 340	18 688	574

SITC, Rev. N:o	671—679	682	715, 717, 718	711, 712, 719	722.1	723.1	724	821
	Rauta ja teräs *) Järn och stål *) Iron and steel *)	Kupari *) Koppar *) Copper *)	Teollisuus- koneet *) Industrimaskiner *) Machines for industries *)	Muut koneet ja laitteet sekä osat *) *) Andra maskiner och apparater samt delar *) *) Other machinery and appliances incl. parts *) *)	Sähkövoima- koneet Elektriska kraftmaskiner Electric power machinery	Eristetty sähkölanka ja kaapeli För elektriskt ändamål Isolerad tråd och kabel Insulated wire and cable	Puhelu-, len- nätin-, radio-, tv-, tutka- yms. laitteet Telefon-, tele- graf-, radio-, tv-, radar- o.d. apparater Telecom- munications apparatus	Huonekalut Möbler Furniture
Vuosi ja kuukausi År och månad Year and month	1 000 kg							
	C 127	C 128	C 129	C 130	C 131	C 132	C 133	C 134
1968 .....	845 222	23 859	23 020	41 217	5 061	14 970	1 280	7 967
1969 .....	835 003	22 604	34 504	55 498	6 634	17 655	2 084	11 877
1970 .....	773 829	18 355	25 334	54 489	7 590	19 654	3 677	12 427
1971 .....	629 532	20 183	23 175	45 020	7 589	19 121	4 090	13 054
1972 .....	757 937	23 217	30 224	57 703	8 669	20 817	4 895	15 972
*1973 .....	707 834	39 750	18 076	56 421	8 738	17 726	6 917	17 458
*1973 IV	32 703	2 258	2 600	3 615	688	1 398	369	1 272
V	81 035	5 751	1 681	5 633	802	2 082	623	1 398
VI	56 839	2 223	1 773	5 044	684	1 666	586	1 358
VII	46 572	4 058	895	4 823	753	1 236	362	1 497
VIII	39 584	3 892	644	2 983	363	1 271	215	1 073
IX	45 858	3 547	1 912	6 209	794	1 288	777	1 429
X	56 160	3 976	2 120	5 840	962	2 171	713	1 888
XI	73 905	3 428	1 449	5 183	1 005	1 650	850	1 852
XII	79 882	3 456	1 755	4 719	521	1 736	802	1 855
*1974 I	82 107	2 030	2 570	6 051	1 030	761	788	1 182
II	69 335	2 116	2 224	4 784	1 002	1 626	611	1 321
III	72 449	2 295	3 384	7 830	927	1 805	617	1 391
IV	56 683	2 697	7 154	7 340	1 003	1 860	798	1 442
V	59 096	9 665	3 506	6 030	1 075	2 236	622	1 507
VI	40 435	2 263	5 195	5 134	885	1 937	573	1 257

Ks. huomautusosasto vuoden ensimmäisessä numerossa — Se notavdelningen i häfte 1 — See note section in the January issue.

\*) Myös valanteet, tangot, langat, levyt, putket yms. — \*) Pl. sähkökäyttöiset — \*) Pl. konttorikoneet.

\*) Inkl. göt, stänger, trädar, plåtar, rör o.d. — \*) Exkl. elektriska — \*) Exkl. kontorsmaskiner.

\*) Incl. ingots, bars, wires, plates, tubes, etc. — \*) Excl. electric — \*) Excl. office machines.

## 11. Suomen Pankki — Finlands Bank — The Bank of Finland

## a. Tärkeimmät tilit ja setellinanto-oikeus — Viktigare konton och sedelutgivningsrätt — Certain accounts and right of note issue

Vuoden ja kuukauden lopussa Vid utgången av At the end of	Kulta ja ulkomaiset saatavat Guld och fordringar på utlandet Gold and other foreign assets			Saatavat kotimaisilta pankeilta Fordringar på inhemska banker Claims on domestic banks			Muu luotonanto Övrig kreditgivning Other lending	Muut varat Övriga tillgångar Other assets	Taseen loppusumma Balansens slutsumma Total	Lilkkeessä olevat setellit Utelöpande sedlar Notes in circulation
	Kultaosuus Kansainvälisessä Valuuttarahastossa Guldtranchen i Internation. Valutafonden IMF gold tranches	Erityiset nosto-oikeudet Särskilda dragningsrätter Special drawing rights	Muut ulkomaiset saatavat Övriga fordringar på utlandet Other foreign assets	Diskon- tatut vekselit Diskon- terade växlar Discounted bills	Redis- kontatut vekselit Redis- konterade växlar Redis- counted bills	Shekki- tillit Check- räkningar Cheque accounts				
	D 1	D 2	D 3	D 4	D 5	D 6				
	1 000 000 mk									
1968 .....	—	—	1 477	—	618	107	314	221	2 738	1 160
1969 .....	173	—	1 260	—	550	87	318	627	3 015	1 298
1970 .....	280	98	1 586	827	9	3	283	689	3 776	1 344
1971 .....	268	197	2 311	848	1	—	340	597	4 562	1 479
1972 .....	268	283	2 361	752	1	5	316	607	4 593	1 730
1973 .....	268	285	1 940	2 556	—	61	362	598	6 070	1 706
1973 IX	268	285	1 700	2 221	—	22	345	801	5 642	1 773
X	268	285	1 546	2 363	—	54	352	805	5 673	1 683
XI	268	285	1 775	2 623	—	50	355	724	6 080	1 790
XII	268	285	1 940	2 556	—	61	362	598	6 070	1 907
1974 I	268	285	1 932	2 146	—	129	359	627	5 746	1 706
II	268	285	1 948	2 227	—	113	359	630	5 830	1 744
III	268	285	1 852	2 530	—	103	359	720	6 117	1 792
IV	268	285	1 758	2 677	—	156	362	731	6 237	1 806
V	268	286	1 795	2 719	—	93	361	728	6 250	1 907
VI	268	286	1 850	2 794	—	127	364	630	6 504	2 134
VII	268	286	1 869	2 688	—	158	377	602	6 434	1 970
VIII	268	286	1 902	2 538	—	122	387	631	6 322	2 042
IX	268	286	1 823	2 703	—	249	403	605	6 337	2 060

Vuoden ja kuukauden lopussa Vid utgången av At the end of	Vaadittaessa maksettavat sitoumukset Vid anfordran betalbara förbindelser Liabilities payable on demand						Määräalk. sitoumukset Tidsbundna förbindelser Term liabilities		Setelin- anto- oikeus Sedelut- givnings- rätt Right of note issue	Käytössä oleva sete- linanto- oikeus Utnyttjad sedelut- givnings- rätt Utilized right of note issue	Setelin- antovara Sedel- utgiva- nings- reserv Unused right of note issue
	Ulkom. valuuttatilit Utländska valutakonton Foreign exchange accounts	Ulkom. markka- tillit Utländska mark- konton Mark accounts of holders abroad	Valtion shekkitilit Statens check- räkning Cheque account of the Treasury	Posti- pankin shekkitilit Post- bankens checkräkn. Cheque account of Posti- pankki	Yksityisten pankkien shekkitilit Privata bankernas checkräkn. Cheque account of private banks	Muu Övriga Others	Ulkomaiset Utländska Foreign	Kotimaiset Inhemska Finnish			
	D 11	D 12	D 13	D 14	D 15	D 16	D 17	D 18			
	1 000 000 mk										
1968 .....	57	18	3	4	39	16	21	525	2 177	1 302	304
1969 .....	81	12	4	4	10	13	8	300	1 933	1 422	876
1970 .....	94	12	2	4	1	13	—	633	2 465	1 470	511
1971 .....	297	30	2	2	9	18	—	905	3 276	1 838	1 438
1972 .....	78	43	1	2	—	12	—	899	3 187	1 866	1 321
1973 .....	80	81	1	1	—	26	—	2 214	3 599	2 085	1 514
1973 IX	127	49	50	199	—	23	—	1 717	3 096	2 221	875
X	117	52	49	320	—	19	—	1 712	3 165	2 240	925
XI	99	71	50	67	—	21	76	2 169	2 724	2 098	626
XII	80	67	2	2	—	27	—	2 214	3 599	2 085	1 514
1974 I	66	81	1	1	—	26	—	2 054	3 577	1 882	1 695
II	64	79	3	4	—	34	—	2 105	3 747	1 928	1 819
III	77	91	49	78	—	38	—	2 171	3 718	2 125	1 593
IV	120	76	51	80	—	26	—	2 196	3 716	2 159	1 557
V	122	81	5	3	—	23	—	2 225	3 751	2 142	1 609
VI	121	76	1	3	—	23	—	2 325	3 992	2 359	1 633
VII	102	87	48	43	—	21	—	2 319	4 000	2 272	1 728
VIII	224	81	4	3	—	2	—	2 067	4 044	2 377	1 667
IX	98	78	43	9	—	1	—	2 074	3 734	2 306	1 428

b. Alin diskonttokorko	1949	1/7	—1950	2/11	5 3/4	%	1954	1/12	—1956	18/4	5	%	1962	30/3	—1962	27/4	7	%
Lägsta diskontranta	1950	3/11	—1951	15/12	7 3/4	•	1956	19/4	—1959	28/2	6 1/2	•	1962	28/4	—1973	30/6	6	•
Lowest discount rate	1951	16/12	—1954	30/11	5 3/4	•	1959	1/3	—1962	29/3	6	•	1973	1/7	—		7 1/2	•

Ks. huomautusosasto vuoden ensimmäisessä numerossa — Se notavdelningen i häfte 1 — See note section in the January issue

## 12. Rahalaitosten ottolainaus yleisöltä — Penninginrättingarnas inlåning från allmänheten — Deposits in banking establishments

Vuoden ja kuukauden lopussa Vid utgången av At the end of	Liikepankit (ml. OKO) Affärsbanker (inkl. ACA) Commercial banks (incl. OKO)			Siitä — Därav — Of which			Säästöpankit Sparbanker Savings banks			Osuuskauppojen säästökassat — Handelslagens sparkassar — *)	
				Osuuspankkien Keskuspankki Oy Andelsbankernas Centralbank Ab Central Bank of the Co-operative Banks of Finland Ltd						SOK:n jäsenosuuksu-kaupat SOK:s medlems-handelslag *)	KK:n jäsenosuu-likkeet KK:s medlems-andelslag Co-operative Union
	Talletukset Depositioner Deposits	Shekkitilit Check-räkningar Cheques accounts	Yhteensä Summa Total	Tallet. Depositioner Deposits	Shekkit. Check-räkn. Cheque accounts	Yhteensä Summa Total	Tallet. Depositioner Deposits	Shekkit. Check-räkningar Cheques accounts	Yhteensä Summa Total		
1 000 000 mk											
	D 22	D 23	D 24	D 25	D 26	D 27	D 28	D 29	D 30	D 31	D 32
1968 ....	4 597.8	856.2	5 453.9	17.1	23.5	40.6	3 966.4	133.3	4 099.7	237.8	227.2
1969 ....	5 236.3	1 057.4	6 293.7	16.9	14.6	31.4	4 333.1	171.4	4 504.4	275.5	246.0
1970 ....	6 098.7	1 142.7	7 241.4	15.6	26.1	41.7	4 846.9	182.2	5 029.1	311.6	262.6
1971 ....	6 961.4	1 343.2	8 304.6	25.2	23.7	48.9	5 446.4	207.6	5 654.0	357.0	285.3
1972 ....	8 095.8	1 851.2	9 947.0	31.0	33.8	64.8	6 231.8	296.8	6 528.9	412.0	308.0
1973 ....	8 973.8	2 153.3	11 127.1	33.1	36.0	69.1	7 117.1	451.3	7 568.9	466.4	338.4
1973 VI	8 345.6	1 816.1	10 161.7	34.9	33.8	68.7	6 490.8	275.2	6 766.0	438.1	318.0
VII	8 326.0	1 754.2	10 080.2	34.3	35.3	69.6	6 506.9	271.7	6 778.6	442.6	319.6
VIII	8 401.2	1 677.3	10 078.5	35.3	34.6	69.9	6 610.8	284.4	6 895.2	454.9	320.7
IX	8 442.8	1 630.7	10 073.5	35.0	47.4	82.4	6 689.7	293.2	6 982.9	454.9	329.1
X	8 524.6	1 690.5	10 215.1	33.1	42.7	75.8	6 756.3	301.2	7 057.5	453.8	329.4
XI	8 508.2	1 681.9	10 190.1	32.6	36.2	68.8	6 833.8	304.7	7 138.5	455.5	329.7
XII	8 973.8	2 153.3	11 127.1	33.1	36.0	69.1	7 117.1	451.3	7 568.4	466.4	338.4
1974 I	9 113.6	1 896.2	11 009.8				7 227.8	326.6	7 554.4	471.3	343.0
II	9 162.3	1 851.4	11 013.7				7 272.2	333.8	7 606.0	477.2	348.5
III	9 078.6	1 806.1	10 884.7				7 271.1	329.9	7 601.0	481.5	350.2
IV	9 081.0	1 893.1	10 974.1				7 272.6	332.3	7 604.9	482.3	351.0
V	9 158.2	2 007.4	11 165.6				7 378.6	356.7	7 735.3	483.8	355.5
VI	9 205.1	1 992.3	11 197.4				7 484.0	372.2	7 856.2	489.2	358.0
VII	9 244.4	2 155.1	11 399.5				7 565.9	364.7	7 930.6	495.2	359.2

Vuoden ja kuukauden lopussa Vid utgången av At the end of	Osuuspankit Andelsbanker Co-operative banks			Postpankki Postbanken			Kaikkiaan Inalles All banking establishments		
	Talletukset Depositioner Deposits	Shekkitilit Check-räkningar Cheques accounts	Yhteensä Summa Total	Talletukset Depositioner Deposits	Siirtotilit Giro-räkningar Giro-accounts	Yhteensä Summa Total	Talletukset Depositioner Deposits	Shekkitilit Check-räkningar Cheques accounts	Yhteensä Summa Total
	1 000 000 mk								
	D 33	D 34	D 35	D 36	D 37	D 38	D 39	D 40	D 41
1968 ....	2 683.1	97.7	2 781.4	1 027.2	428.4	1 455.5	<sup>a)</sup> 12 739.8	<sup>a)</sup> 1 516.0	<sup>a)</sup> 14 255.8
1969 ....	3 021.6	144.8	3 166.4	1 116.0	520.8	1 636.8	<sup>a)</sup> 14 228.7	<sup>a)</sup> 1 894.7	<sup>a)</sup> 16 123.3
1970 ....	3 458.4	182.8	3 641.2	1 287.6	603.3	1 890.9	16 265.8	2 211.0	18 376.8
1971 ....	3 876.6	182.7	4 059.3	1 491.4	754.4	2 245.8	18 418.1	2 487.9	20 906.0
1972 ....	4 499.8	223.5	4 723.3	1 805.6	979.2	2 784.8	21 353.0	3 350.6	24 703.6
1973 ....	5 238.7	295.9	5 534.6	2 158.7	1 360.2	3 518.9	24 293.2	4 260.7	28 553.9
1973 VI	4 699.2	201.1	4 900.3	1 926.3	1 092.5	3 018.8	22 213.9	3 334.9	25 598.8
VII	4 735.7	210.9	4 946.7	1 950.5	1 041.5	2 992.0	22 276.8	3 278.3	25 555.2
VIII	4 831.8	230.5	5 062.3	1 974.3	1 025.7	3 000.1	22 581.5	3 217.9	25 799.5
IX	4 924.3	231.6	5 155.9	1 994.5	1 098.0	3 092.5	22 835.2	3 253.5	26 088.7
X	5 013.2	242.7	5 255.9	2 017.6	932.0	2 949.6	23 094.9	3 166.4	26 261.3
XI	5 113.1	234.9	5 348.0	2 052.0	989.1	3 041.1	23 292.3	3 210.6	26 502.9
XII	5 238.7	295.9	5 534.6	2 158.7	1 360.2	3 518.9	24 293.2	4 260.7	28 553.9
1974 I	5 377.5	255.9	5 632.8	2 207.4	1 272.5	3 479.9	24 740.5	3 750.6	28 491.1
II	5 445.5	246.6	5 692.1	2 230.9	1 973.6	3 604.5	24 936.5	3 805.4	28 741.9
III	5 449.4	243.5	5 692.9	2 266.3	1 253.4	3 519.7	24 897.1	3 632.9	28 530.0
IV	5 510.5	256.7	5 767.2	2 268.9	1 229.2	3 498.1	24 966.3	3 711.3	28 677.6
V	5 598.5	277.0	5 875.5	2 286.7	1 179.0	3 465.7	25 261.3	3 820.1	29 081.4
VI	5 631.6	263.4	5 895.0	2 334.9	1 231.6	3 566.5	25 502.8	3 859.5	29 362.3
VII	5 725.8	298.1	6 023.9	2 365.5	1 267.3	3 632.8	25 756.0	4 085.2	29 841.2

Ks. huomautusosasto vuoden ensimmäisessä numerossa — Se notavdelningen i häfte 1 — See note section in the January issue.

<sup>1)</sup> Consumers' co-operative savings funds — <sup>2)</sup> Finnish Co-operative Wholesale Society — <sup>3)</sup> Ml. kiinnitysluottopankit — Inkl. hypoteksbanker — Incl. mortgage banks.

18. Rahalaitosten antolainaus yleisölle — Penninginrättningarnas utlåning till allmänheten — Loans by banking establishments

Vuoden ja kuukauden lopussa Vid utgången av At the end of	Suomen Pankki Finlands Bank Bank of Finland			Lilkepankit (ml. OKO) Affärsbanker (inkl. ACA) Commercial banks (incl. OKO)				Kilnnyys- luotto- pankit Hypoteek- banker Mortgage banks	Säästöpankit Sparbanker Savings banks			
	Diskont. kotim. vekselit Diskont. inhemaka växlar Inland bills discounted	Lainat Lån Loans	Yhteensä Summa Total	Vekselit Växlar Bills	Shekki- tillit Check- räkningar Cheque accounts	Muu lain- nananto Annan kredit- givning Other advances	Yhteensä Summa Total	Lainat Lån Loans	Vekselit Växlar Bills	Shekki- tillit Check- räkningar Cheque accounts	Muu lain- nananto Annan kredit- givning Other advances	Yhteensä Summa Total
	1 000 000 mk											
	D 42	D 43	D 44	D 45	D 46	D 47	D 48	D 49	D 50	D 51	D 52	D 53
1968 ....	211.3	103.0	314.3	1 660.8	371.3	3 833.4	5 865.5	1 053.0	224.5	57.8	3 166.1	3 448.4
1969 ....	198.9	118.6	317.7	1 700.9	462.7	4 728.6	6 892.2	1 290.4	259.9	57.7	3 485.1	3 802.8
1970 ....	136.6	146.3	282.8	1 812.4	519.9	5 631.2	7 963.5	1 454.0	335.9	66.6	3 939.7	4 342.1
1971 ....	121.0	219.0	340.0	2 107.1	545.0	6 581.6	9 233.7	1 799.1	364.9	80.0	4 350.7	4 795.6
1972 ....	43.5	272.2	315.7	1 902.0	558.5	8 206.8	10 667.3	2 374.4	441.3	83.7	4 980.6	5 505.6
1973 ....	58.2	303.9	362.1	2 411.8	670.6	10 210.7	13 293.1	2 696.4	541.2	100.8	5 853.5	6 495.5
1973 VI	50.1	295.9	346.0	2 071.3	651.3	9 351.7	12 074.3	2 510.9	463.6	102.2	5 388.2	5 954.0
VII	50.7	290.9	341.7	2 142.8	681.7	9 413.7	12 238.0	2 547.8	468.1	99.3	5 438.3	6 005.7
VIII	51.8	290.1	341.9	2 214.6	701.6	9 503.1	12 419.3	2 565.5	479.0	98.5	5 519.0	6 096.5
IX	54.0	291.1	345.1	2 295.8	751.5	9 655.5	12 702.8	2 573.6	491.3	103.4	5 607.9	6 202.6
X	57.3	294.8	352.1	2 363.0	722.5	9 882.6	12 968.1	2 592.9	500.2	104.2	5 712.8	6 320.2
XI	60.1	295.1	355.2	2 400.9	718.5	10 043.4	13 162.8	2 629.6	511.8	107.6	5 794.8	6 414.2
XII	58.2	303.9	362.1	2 411.8	670.6	10 210.7	13 293.1	2 696.4	541.2	100.8	5 853.5	6 495.5
1974 I	63.9	294.7	358.6	2 340.0	681.0	10 365.6	13 386.6	2 741.2	549.0	111.5	5 949.3	6 609.8
II	64.3	294.8	359.1	2 316.3	679.0	10 451.5	13 446.8	2 770.1	566.9	115.6	6 025.4	6 697.9
III	71.6	287.2	358.8	2 338.4	722.8	10 534.0	13 595.2	2 827.4	563.9	117.8	6 089.9	6 771.6
IV	78.6	282.7	361.3	2 470.2	724.0	10 635.7	13 829.9	2 847.7	573.4	120.2	6 150.6	6 844.2
V	80.9	280.5	361.4	2 536.9	757.1	10 816.7	14 110.7	2 920.3	581.9	114.3	6 239.0	6 935.2
VI	81.2	283.1	364.3	2 589.3	755.2	10 948.3	14 292.8	2 980.7	605.1	124.4	6 285.4	7 014.9
VII	83.6	293.5	377.1	2 537.8	736.9	11 074.8	14 349.5	3 021.2	624.7	119.5	6 347.2	7 091.4

Vuoden ja kuukauden lopussa Vid utgången av At the end of	Osuuspankit Co-öperative banks				Postipankki <sup>1)</sup> Postbanken <sup>1)</sup>				Kaikkiaan Inalles All banking establishments			
	Vekselit Växlar Bills	Shekki- tillit Check- räkningar Cheque accounts	Muu lain- nananto Annan kredit- givning Other advances	Yhteensä Summa Total	Vekselit Växlar Bills	Siirto- tillit Giro- konton Giro accounts	Muu lain- nananto Annan kredit- givning Other advances	Yhteensä Summa Total	Vekselit Växlar Bills	Shekki- tillit Check- räkningar Cheque accounts	Muu lain- nananto Annan kredit- givning Other advances	Yhteensä Summa Total
	1 000 000 mk											
	D 54	D 55	D 56	D 57	D 58	D 59	D 60	D 61	D 62	D 63	D 64	D 65
1968 ....	256.3	59.1	2 285.1	2 600.5	—	11.3	912.8	927.9	2 352.9	503.3	11 353.4	14 209.6
1969 ....	321.8	61.1	2 539.2	2 922.1	—	15.1	1 028.5	1 039.8	2 481.5	592.9	13 190.6	16 265.0
1970 ....	399.2	64.8	2 939.8	3 403.8	1.8	31.5	1 308.6	1 341.9	2 685.9	682.8	15 419.4	18 788.1
1971 ....	415.9	88.1	3 330.0	3 834.0	17.1	56.1	1 673.4	1 746.6	3 026.0	769.2	17 953.8	21 749.0
1972 ....	488.3	102.1	3 891.8	4 482.2	33.9	55.0	2 155.9	2 244.8	2 909.0	799.2	21 881.7	25 590.0
1973 ....	592.4	114.9	4 595.2	5 302.5	98.7	85.5	3 214.4	3 398.6	3 702.3	971.8	26 874.1	31 548.2
1973 VI	487.6	118.1	4 182.6	4 788.3	48.6	65.4	2 676.3	2 790.3	3 121.2	937.0	24 405.6	28 463.8
VII	495.1	106.5	4 232.3	4 833.9	57.1	72.3	2 725.2	2 854.7	3 213.6	959.8	24 648.2	28 821.8
VIII	501.4	105.5	4 301.3	4 908.2	56.9	70.9	2 787.3	2 915.1	3 303.7	976.5	24 966.3	29 246.5
IX	516.8	113.6	4 379.1	5 009.5	62.0	92.1	2 869.7	3 023.8	3 419.9	1 060.6	25 376.9	29 857.4
X	536.6	112.0	4 467.9	5 116.5	66.0	89.7	3 017.5	3 173.2	3 523.1	1 028.4	25 971.5	30 523.0
XI	553.3	112.7	4 543.2	5 209.2	68.9	84.5	3 131.5	3 284.9	3 595.0	1 023.3	26 437.6	31 055.9
XII	592.4	114.9	4 595.2	5 302.5	98.7	85.5	3 214.4	3 398.6	3 702.3	971.8	26 874.1	31 548.2
1974 I	596.6	118.0	4 646.8	5 361.4	99.3	102.7	3 368.9	3 570.9	3 648.8	1 013.2	27 366.5	32 028.5
II	614.2	123.0	4 707.0	5 444.2	110.2	99.1	3 455.4	3 664.7	3 661.9	1 016.7	27 704.2	32 382.8
III	617.7	126.9	4 770.0	5 514.6	112.7	102.8	3 525.4	3 740.9	3 704.3	1 070.3	28 033.9	32 808.5
IV	621.1	124.7	4 828.6	5 574.4	132.4	103.2	3 654.9	3 890.5	3 797.1	1 072.1	28 400.2	33 348.0
V	643.5	123.5	4 903.5	5 670.5	142.9	121.1	3 752.1	4 016.1	3 986.1	1 116.0	28 912.1	34 014.2
VI	674.6	126.1	4 949.0	5 749.7	188.5	113.1	3 862.7	4 164.3	4 138.7	1 118.8	29 309.2	34 566.7
VII	700.7	119.9	5 019.1	5 839.7	221.9	126.3	3 986.3	4 334.5	4 168.7	1 102.6	29 742.1	35 013.4

Ks. huomautusosasto vuoden ensimmäisessä numerossa — Se notavdelningen i häfte 1 — See note section in the January issue.

<sup>1)</sup> Sarja uusittu poistamalla yksityiset obligaatit ja lisäämällä lyhytaikaiset sijoitukset — Serien förnyats med exkludering privata obligationer och inkludering kortfristiga investeringar.

## 14. Suomen Pankin avista myyntikurssit — Finlands Banks avista försäljningskurser — Avista rates of exchange of the Bank of Finland

Päivä- määrä Datum	New York (1 \$)	Mont- real (1 C\$)	Lontoo London (1 £)	Tuk- holma Stock- holm (100 Skr)	Oslo (100 Nkr)	Köpen- hamina Köpen- hamn Copen- hagen (100Dkr)	Frank- furt a/M. (100 DM)	Amster- dam (100 Fl)	Bryssel Brussels (100 Bfr)	Zü- rich (100 Sfr)	Parisi Paris (100 FF)	Rooma Roma Rome (100 Lit)	Wien Vien- na (100 Sch)	Lissa- bon Lisbon (100 Esc.)	Moskova Moskva Moscow (Clea- ring, 1 Rbl)
	D 66	D 67	D 68	D 69	D 70	D 71	D 72	D 73	D 74	D 75	D 76	D 77	D 78	D 79	D 80
1968 31/12	4.187	3.902	9.985	80.95	58.63	55.86	104.70	116.07	8.360	97.40	84.60	0.6710	16.22	14.65	4.6799
1969 31/12	4.197	3.909	10.075	81.25	58.82	56.07	113.78	115.70	8.455	97.20	75.45	0.6690	16.27	14.81	4.6799
1970 31/12	4.176	4.135	9.995	80.90	58.55	55.78	114.60	116.12	8.405	96.90	75.65	0.6700	16.18	14.64	4.6799
1971 31/12	4.152	4.148	10.605	85.40	61.95	58.80	127.15	127.85	9.270	106.00	79.70	0.6995	17.55	15.35	4.960
1972 31/12	4.178	4.200	9.815	88.15	62.95	61.05	130.57	129.35	9.470	110.82	81.75	0.7172	18.06	15.60	4.960
1973 31/12	3.854	3.870	8.940	84.20	67.35	61.50	142.70	136.70	9.350	118.80	81.95	0.6370	19.52	15.10	5.120
1973 31/5	3.840	3.855	9.875	90.00	68.20	64.00	142.60	136.20	10.010	124.60	88.50	0.6600	19.40	15.90	5.241
29/6	3.660	3.670	9.465	—	—	—	—	—	—	—	—	—	—	—	5.083
31/7	3.640	3.641	9.090	89.65	68.10	65.65	155.10	139.80	10.200	127.50	88.10	0.6200	21.10	16.40	5.083
31/8	3.706	3.688	9.105	88.00	66.35	64.05	151.10	138.30	9.875	122.60	86.00	0.6560	20.50	15.90	5.211
28/9	3.718	3.701	8.980	88.60	67.30	65.20	154.20	147.05	10.150	123.05	88.10	0.6600	20.80	16.00	5.153
31/10	3.686	3.697	8.990	88.30	66.60	64.75	150.90	145.00	10.000	119.20	87.30	0.6470	20.38	15.85	5.203
30/11	3.792	3.795	8.900	86.05	67.75	61.90	145.15	138.00	9.600	118.50	84.55	0.6290	19.65	15.35	5.033
31/12	3.854	3.870	8.940	84.20	67.35	61.50	142.70	136.70	9.350	118.80	81.95	0.6370	19.52	15.10	5.120
1974 31/1	3.975	4.020	9.000	83.20	66.70	60.15	142.80	136.20	9.370	120.90	77.80	0.6020	19.35	14.95	5.183
28/2	3.880	4.010	8.960	83.90	68.40	61.90	145.60	139.25	9.610	124.30	80.85	0.6010	19.85	15.33	4.937
29/3	3.740	3.850	9.010	85.10	68.40	62.00	149.00	140.00	9.670	124.70	78.90	0.6050	20.05	15.30	4.980
30/4	3.670	3.825	8.940	86.20	69.10	62.50	150.50	142.00	9.850	126.10	75.60	0.5810	20.30	15.50	4.934
31/5	3.715	3.865	8.910	86.05	68.70	63.10	147.70	140.55	9.810	125.00	76.10	0.5780	20.60	15.10	4.980
28/6	3.630	3.745	8.700	83.25	67.00	60.70	143.00	137.75	9.660	121.40	75.20	0.5640	20.02	14.75	4.980
31/7	3.710	3.790	8.820	85.00	68.70	62.40	143.60	140.70	9.720	124.80	79.00	0.5800	20.20	14.80	4.900
30/8	3.805	3.860	8.816	85.10	68.50	62.20	142.95	140.25	9.680	126.75	79.10	0.5770	20.20	14.82	5.024
30/9	3.832	3.890	8.940	86.20	69.40	62.70	144.90	142.00	9.790	130.00	80.90	0.5800	20.42	14.90	5.060

15. Kotimainen clearingliike  
Inhensik clearingörrelse  
Domestic clearing accounts

Vuosi ja kuukausi År och månad Year and month	Postivekselit, shekit ja siirtomääräykset Postremissväxlar, checker och kontokreditningar Bankers' drafts, cheques and transfer orders	
	Luku Antal 1 000 No.	Määrä Belopp Total sum Milj. mk
	D 81	D 82
1968 .....	14 426	42 061
1969 .....	17 778	47 676
1970 .....	21 117	58 235
1971 .....	24 040	66 090
1972 .....	26 490	78 457
1973 .....	28 789	98 401
1973 V ..	2 084	6 686
VI ..	2 306	7 952
VII ..	2 406	8 201
VIII ..	2 503	8 045
IX ..	2 333	8 222
X ..	2 784	9 936
XI ..	2 614	9 209
XII ..	2 420	9 489
1974 I ..	2 597	9 709
II ..	2 374	9 122
III ..	2 530	10 047
IV ..	2 607	10 241
V ..	2 809	10 952
VI ..	2 529	10 196
VII ..	2 866	11 604
VIII ..	2 619	10 358
IX ..	2 642	10 686

16. Postisiirtoliike  
Postgironörrelsen  
Post-office giro accounts

Siirtotili Girokonton Giro accounts	Tilitapahtumat (panot ja otot) Transaktioner (in- och utbetalningar) Transactions (deposits and withdrawals)		
	Luku Antal No.	Määrä Belopp Total sum Milj. mk	
	D 83	D 84	
116 202	776	83 416	165 161
117 661	939	88 051	172 316
118 712	1 008	93 140	192 993
120 532	1 291	98 809	218 652
121 713	1 651	109 231	256 280
124 619	2 012	120 209	330 208
122 862	2 234	10 516	31 650
123 177	1 702	8 591	24 729
123 225	1 708	8 875	26 872
123 472	1 708	8 754	26 482
123 898	1 688	8 679	25 343
124 229	1 613	11 092	29 562
124 468	1 708	10 870	29 471
124 619	2 012	12 562	39 019
124 742	1 782	10 788	30 270
124 763	2 015	11 499	30 475
124 780	1 801	11 711	31 669
124 942	1 857	10 374	31 627
125 239	1 830	10 994	33 893
125 502	1 878	9 947	32 348
125 662	1 949	10 013	38 976
125 894	1 766	9 119	34 485
126 182	1 913	9 915	34 300

17. Protestoidut vekselit ja  
tratat — Protesterade väx-  
lar och trattor  
Protested bills of exchange  
and drafts

Vekselit Växlar Bills of exchange	Tratat Trattor Drafts	Yhteensä Summa Total
1 000 mk		
D 87	D 88	D 89
9 167	7 934	17 102
8 660	7 079	15 739
10 659	7 974	18 633
12 976	11 777	24 754
10 532	8 780	19 313
*10 094	* 8 398	*18 491
288.8	321.5	610.3
666.2	697.3	1 363.5
1 102.0	723.6	1 825.6
1 915.3	679.6	2 594.9
614.0	835.4	1 449.5
976.4	964.3	1 940.7
779.2	887.6	1 666.8
* 907.6	* 860.4	* 1 768.0
* 735.2	* 898.1	* 1 633.3
* 870.5	* 957.6	* 1 828.1
* 701.9	* 831.4	* 1 533.4
* 866.3	* 1 091.1	* 1 957.4
* 958.4	* 1 044.7	* 2 003.1
* 559.0	* 1 787.5	* 2 346.5
* 1 085.6	* 714.0	* 1 799.5
* 643.8	* 761.0	* 1 404.8
* 1 764.6	* 1 215.8	* 2 980.4

Ks. huomautusosasto vuoden ensimmäisessä numerossa — Se notavdelningen i häfte 1 — See note section in the January issue.

<sup>1)</sup> Kaupallinen kurssi — Kommerciell kurs — Commercial rate. — <sup>2)</sup> Ei-kaupallinen kurssi — Okommerciell kurs — Financial rate 1973: VII 87.00, VIII 84.90, IX 86.35, X 85.00, XI 81.00, XII 79.10 — <sup>3)</sup> Ei-kaupallinen kurssi — Okommerciell kurs — Financial rate 1973: VII 10.00, VIII 9.775, X 9.995, XI 9.540, XII 9.360; 1974: I 9.300; II 9.560, III 9.480, IV 9.590, V 9.450, VI 9.210, VII 9.550, VIII 9.480, IX 9.740 — <sup>4)</sup> Ei-kaupallinen kurssi — Okommerciell kurs — Financial rate 1973: VII 0.5850, VIII 0.6330, IX 0.6320.

18. Helsingin Arvopaperipörssi — Helsingfors Fondbörs — Helsinki Stock Exchange

Vuosi ja kuukausi År och månad Year and month	Myynti — Försäljning — Sales					Osakeindeksi — Aktieindex Share index 1970 = 100				
	Osakkeet Aktier Shares	Merkitä- olkeudet Teck- nings- rätter Subscription rights	Deben- tuurit Deben- turenra Debentures	Obliga- tionit Obliga- tioner Bonds	Yh- teenmä Summa Total	Pankki- Banker Banks	Teollis- uus Indus- tri Industry	Kauppa- yhtiö Handel o.s. Trade etc.	Yleis- indeksi General Index General index	
										(19.6)
	1 000 mk									
	D 90	D 91	D 92	D 93	D 94	D 95	D 96	D 97	D 98	
1969	36 751	5 337	3 278	8 341	53 707	94	86	..	87	
1970	53 159	9 243	1 925	12 943	77 271	100	100	100	100	
1971	66 109	5 641	2 396	18 345	92 493	112	113	113	113	
1972	109 466	36 539	4 389	16 500	166 893	181	150	157	157	
1973	204 003	61 373	6 168	19 496	291 040	370	234	221	259	
1973	V	8 369	5 537	312	2 123	16 341	351	224	204	247
	VI	11 523	13 359	376	1 741	26 998	358	221	208	247
	VII	10 198	739	365	916	12 219	385	220	210	251
	VIII	14 180	969	431	1 422	17 002	408	229	225	264
	IX	18 834	731	435	1 709	21 710	432	247	240	282
	X	22 981	3 535	524	2 377	29 417	446	267	241	299
	XI	17 296	1 969	488	1 344	21 098	424	258	230	288
	XII	14 440	4 147	362	718	19 719	386	246	211	270
1974	I	19 027	4 509	559	1 771	25 865	408	246	208	274
	II	16 114	2 630	298	1 834	20 878	405	237	205	267
	III	15 536	2 530	332	1 351	19 749	389	237	196	263
	IV	11 289	3 177	371	1 640	16 477	373	238	193	260
	V	14 053	8 219	388	1 547	24 207	355	230	185	250
	VI	9 178	2 637	129	1 056	13 000	339	229	182	246
	VII	8 590	90	93	819	9 592	350	233	183	251
	VIII	8 990	1 430	106	1 095	11 536	356	229	182	249
	IX	10 576	3 574	155	1 213	15 519	331	224	173	240

19. Henkivakuutusyhtiöiden hankinta — Livförsäkringsbolagens nyanskaffning — Life insurance policies

Uusia vakuutuksia — Nya försäkringar — Policies granted	Luku Antal Number	Vakuutus- summa Försäkrings- bestånd Sums assured	Maksutulo <sup>1)</sup> Premie- inkomater <sup>1)</sup> Premium income <sup>1)</sup>	Koko va- kuutus- maksu- tulo — Hela försäkrings- beståndets premiein- komster — <sup>2)</sup>	
				1 000 000 mk	1 000 mk
				D 99	D 100
	D 99	D 100	D 101	D 102	
	104 903	1 309.0	—	—	
	97 208	1 315.0	—	—	
	95 420	1 389.0	—	—	
	82 026	1 390.2	16 527	..	
	77 583	1 520.6	22 285	..	
	6 079	130.6	1 943	17 591	
	4 035	86.7	1 381	15 263	
	2 033	46.0	887	13 509	
	3 689	73.1	1 044	14 932	
	4 817	95.2	1 396	16 864	
	5 845	120.7	1 858	20 050	
	5 660	120.9	2 029	16 267	
	4 782	105.4	1 918	..	
	5 813	116.8	2 226	14 994	
	5 592	118.9	2 069	18 486	
	5 903	122.7	2 046	21 256	
	4 790	103.6	1 761	19 782	
	5 635	121.1	2 140	18 937	
	4 259	97.9	1 777	15 163	
	2 633	68.5	1 354	16 069	
	4 166	100.1	1 659	16 491	
	5 488	125.7	1 984	20 285	

20. Valtionrautatiet — Statsjärnvägarna — State railways

Vuosi ja kuukausi År och månad Year and month	Kaupallinen liikenne — Kommersiell trafik — Commercial traffic					Tuotot kaikkiaan Summa intäkter Total income	Kulut Kostnader Costs	Ylijäämä (+) tai alijäämä (-) Överskott (+) eller under- skott (-) Net surplus (+) or deficit (-)		
	Matkojen luku Resorernas antal Number of journeys	Henkilö- kilometrejä Person- kilometer kilometres	Kuljetettu tavaramäärä Befordrat gods Freight carried		Henkilöliikenne- netuotot Intäkter av persontrafiken Income from passenger traffic				Tavaraliikenne- netuotot Intäkter av godstrafiken Income from freight traffic	
			1 000 t	1 000 000 t-km						1 000 000 mk
	E 1	E 2	E 3	E 4	E 5	E 6	E 7	E 8	E 9	
1967	29 820	2 152.7	21 658	5 596	87.90	296.48	417.76	524.72	-106.96	
1968	27 589	2 200.7	21 449	5 627	93.83	308.82	443.50	563.83	-120.33	
1969	25 628	2 153.8	22 422	6 026	97.34	340.81	484.53	600.40	-115.87	
1970	23 357	2 156.3	23 620	6 270	100.65	361.68	504.58	623.49	-118.91	
1971	24 870	2 348.5	22 399	5 752	107.97	383.86	529.52	670.32	-140.80	
1972	27 785	2 593.9	24 103	6 506	135.70	436.94	619.15	742.68	-123.54	
1973	29 635	2 776.0	26 515	7 011	159.86	507.80	720.69	847.70	-127.01	
1973	III	5 439	2 276	638	11.82	40.18	55.73	65.36	-9.64	
	IV		2 047	553	12.55	40.99	60.27	66.83	-6.66	
	V		2 173	559	12.43	44.66	60.08	68.95	-8.87	
	VI	4 538	1 803	473	16.14	35.87	54.28	70.89	-16.61	
	VII		2 256	553	18.74	37.80	60.11	68.83	-8.73	
	VIII		2 410	602	19.10	49.43	73.27	72.78	+ 0.49	
	IX	5 104	2 256	576	12.14	42.62	59.76	74.37	-14.62	
	X		2 557	666	12.81	52.84	73.38	76.35	-2.97	
	XI		2 410	639	12.11	47.52	62.42	77.84	-15.41	
	XII	5 136	2 023	551	11.64	41.50	58.87	82.89	-24.02	
1974	I		5 567	2 293	632	12.67	44.57	61.20	67.68	-6.48
	II			2 135	613	13.77	45.76	63.14	81.00	-17.86
	III	2 489		706	14.27	54.31	73.57	76.45	-2.88	
	IV	5 696	2 304	660	16.20	51.08	72.75	80.17	-7.42	
	V		2 432	686	15.03	57.94	78.73	89.33	-10.59	
	VI		2 064	546	19.23	49.68	72.30	83.47	-11.16	
	VII	5 244	2 228	567	21.11	46.23	72.47	96.34	-34.46	
	VIII		2 304	613	19.94	50.81	75.57	89.67	-14.10	

Ks. huomautusosasto vuoden ensimmäisessä numerossa — Se notavdelningen i häfte 1 — See note section in the January issue.

<sup>1)</sup> Uusien vakuutusten yhteenlasketut vuosimaksut — <sup>2)</sup> Pl. paikallisliikenne.

<sup>3)</sup> Nya försäkringarnas sammanlagda årspremier — <sup>4)</sup> Exkl. lokaltrafik.

<sup>5)</sup> Total annual premiums of new policies — <sup>6)</sup> Premium income of the whole sums assured — <sup>7)</sup> Excl. local traffic.

## 21. Ulkomainen matkustajaliikenne — Resandetraffiken mellan Finland och utlandet — Foreign passenger traffic

Vuosi ja kuukausi År och månad Year and month	a. Koko matkustajaliikenne — Hela resandetraffiken — Total passenger traffic														
	Saapuneet — Anlända — Arrivals				Lähteneet — Avresta — Departures										
	Yhteensä Summa Total	Maltse Till lands By land	Meritse Sjöledes By sea	Lentoteitse Per flyg By air	Yhteensä Summa Total	Maltse Till lands By land	Meritse Sjöledes By sea	Lentoteitse Per flyg By air							
	E 10	E 11	E 12	E 13	E 14	E 15	E 16	E 17							
1969 ....	2 580 797	962 482	1 262 413	355 902	2 590 663	959 486	1 270 194	360 983							
1970 ....	2 983 513	1 065 400	1 493 559	424 554	2 949 106	1 021 393	1 499 185	428 528							
1971 ....	3 691 696	1 295 887	1 921 222	474 587	3 658 415	1 286 594	1 890 892	480 929							
1972 ....	4 627 492	1 568 201	2 525 786	533 505	4 557 632	1 525 654	2 489 275	542 703							
1973 ....	5 266 938	1 715 726	2 878 659	672 553	5 225 056	1 691 386	2 852 081	681 589							
1973 II	197 660	57 416	103 424	36 820	202 898	56 798	104 997	41 103							
1973 III	262 543	76 557	134 905	51 081	258 617	76 004	130 996	51 617							
1973 IV	361 995	106 427	196 497	59 071	348 805	99 732	189 283	59 790							
1973 V	400 153	93 777	245 740	60 636	379 639	90 576	230 940	58 133							
1973 VI	638 188	185 035	379 674	73 479	593 068	177 919	342 919	72 230							
1973 VII	1 214 211	524 302	613 382	76 527	1 166 832	507 167	587 825	71 840							
1973 VIII	704 019	247 634	388 160	68 225	784 921	254 909	454 608	75 404							
1973 IX	389 234	108 794	216 747	63 693	394 510	110 684	215 475	68 351							
1973 X	316 529	85 305	175 392	55 832	316 202	87 231	173 112	55 859							
1973 XI	279 603	75 488	157 731	46 384	278 251	75 441	156 725	46 085							
1973 XII	320 263	91 007	184 410	44 846	304 035	93 099	168 941	41 995							
1974 I	179 233	55 103	82 297	41 833	196 019	53 190	96 543	46 286							
1974 II	180 202	49 119	89 345	41 738	188 720	50 706	92 898	45 116							
1974 III	296 745	86 570	148 415	60 760	294 133	84 920	147 672	61 541							
	b. Suomen ja Pohjoismaiden ulkopuolisten maiden välinen matkustajaliikenne Resandetraffiken mellan Finland och utomnordiska länder — Passenger traffic between Finland and Non-Nordic countries														
	Yhteensä Summa Total	Maltse Till lands By land	Meritse Sjöledes By sea	Lento- teitse Per flyg By air	Ulkomaalaiset kansalaisuuden mukaan Utlänningar efter medborgarskap Foreigners by citizenship										Suoma- laisia Finska medbor- gare Finns
					Yhteensä Summa Total	Ruotsi Sverige Sweden	Norja Norge Norway	Tanska Danmark Denmark	Iso-Britannia Skotlannin U:n. Kingdom	Neuvostoliitto Sovjetunionen USSR	Ranska Frankrike France	Länsi-Saksa Västtyskland West Germany	Yhdysvallat Förenta staterna USA	Muut maat Övriga länder Others	
E 18	E 19	E 20	E 21	E 22	E 23	E 24	E 25	E 26	E 27	E 28	E 29	E 30	E 31	E 32	
Saapuneet — Anlända — Arrivals															
1969 ....	370 353	77 210	95 369	197 774	146 083	7 672	550	1 365	18 265	15 404	5 830	35 574	22 646	38 777	224 270
1970 ....	409 385	96 534	96 059	216 792	158 582	10 447	912	1 354	17 511	16 751	5 392	40 940	24 102	41 173	250 803
1971 ....	514 548	120 511	109 309	284 728	191 108	12 148	1 071	728	21 890	18 748	6 850	50 489	27 902	51 282	323 440
1972 ....	621 402	135 539	127 066	358 797	219 812	14 186	1 235	775	21 996	19 930	7 775	57 167	40 634	56 114	401 590
1973 ....	746 874	142 487	166 647	437 740	260 293	16 867	1 169	1 132	26 915	21 955	9 283	69 515	45 895	67 562	486 581
1973 IX	63 426	9 530	16 697	37 199	22 903	1 244	71	140	1 982	2 215	1 350	6 368	3 851	5 682	40 523
1973 X	57 146	9 460	10 289	37 397	12 789	533	50	147	1 790	1 908	304	2 859	1 476	3 722	44 357
1973 XI	43 318	8 606	3 826	30 886	10 829	562	37	30	1 426	2 073	214	1 964	1 549	2 974	32 489
1973 XII	40 297	5 838	4 478	29 981	10 432	421	13	22	1 244	1 074	362	3 080	1 261	2 955	29 865
1974 I	36 664	5 634	3 748	27 282	10 136	663	15	22	1 265	1 296	316	2 461	1 674	2 424	26 528
1974 II	34 364	5 547	3 561	25 256	7 764	237	30	21	973	1 391	354	1 973	435	2 350	26 600
1974 III	58 509	12 159	5 800	40 550	13 038	487	29	43	1 353	1 616	474	3 462	1 471	4 663	45 471
1974 IV	69 212	15 469	8 682	45 061	14 645	1 204	38	47	1 395	1 538	535	3 942	2 077	3 869	54 567
1974 V	68 799	12 950	19 061	36 788	22 816	2 354	149	82	2 326	2 472	1 380	5 670	2 788	5 595	45 983
1974 VI	102 997	19 911	30 935	52 151	44 605	2 246	220	180	6 550	2 850	1 105	11 680	6 935	12 839	58 392
1974 VII	119 375	21 951	42 858	54 566	57 192	3 996	360	181	3 875	2 940	1 870	19 701	8 467	15 802	62 183
Lähteneet — Avresta — Departures															
1969 ....	373 287	78 105	93 815	201 367	140 916	8 277	659	1 509	15 744	14 665	6 021	35 459	21 123	37 459	232 371
1970 ....	422 590	97 517	98 087	226 986	155 028	11 193	972	1 299	18 028	17 010	5 398	39 452	22 561	39 115	267 562
1971 ....	519 357	122 496	116 135	280 726	190 754	12 997	1 220	779	20 572	18 406	6 547	49 499	27 289	53 115	328 913
1972 ....	623 095	135 922	128 571	358 602	212 362	15 370	1 365	1 034	19 899	18 918	7 872	52 432	40 481	54 991	410 733
1973 ....	746 974	144 839	167 224	434 911	261 209	17 816	1 370	1 362	26 136	21 705	8 415	70 076	45 660	68 669	485 765
1973 IX	66 313	10 016	16 142	40 155	25 732	1 356	68	110	2 002	2 036	977	7 829	4 392	6 962	40 581
1973 X	51 988	9 695	8 868	33 425	12 622	586	72	109	1 447	1 986	315	2 993	1 512	3 602	39 366
1973 XI	41 087	8 950	3 903	28 234	10 995	494	47	40	1 480	2 003	266	1 915	1 267	7 512	30 192
1973 XII	39 592	7 534	3 279	28 779	9 346	770	27	46	999	1 656	442	1 648	1 321	2 437	30 246
1974 I	38 788	3 647	5 151	29 990	11 460	375	51	28	1 347	1 083	464	3 572	1 534	3 006	27 328
1974 II	38 301	6 304	3 807	28 190	8 255	316	26	23	924	1 139	348	2 089	627	2 763	30 046
1974 III	61 126	11 848	5 096	44 182	12 365	459	59	35	1 377	1 569	482	3 057	1 461	4 419	48 761
1974 IV	68 596	15 885	8 716	43 995	15 044	1 475	176	108	1 480	1 479	651	3 957	1 951	3 767	53 552
1974 V	74 249	13 642	20 365	40 242	22 041	2 376	97	77	2 378	2 240	1 291	5 578	2 946	5 058	52 208
1974 VI	104 714	20 904	29 139	54 671	47 703	2 497	291	166	6 449	2 722	1 512	7 903	5 893	11 277	66 004
1974 VII	112 826	24 226	36 866	51 734	50 227	4 221	481	225	3 640	2 706	1 493	14 713	9 593	16 954	58 800

Ka. huomautusosasto vuoden ensimmäisessä numerossa — Se notavdelningen i häfte 1 — See note section in the January issue.

## KAUSIPUHDISTETTUA SARJOJA

Seuraavilla sivuilla julkaistaan aikasarjoja, jotka on puhdistettu kausivaihteluista ja eräät myös kalenterivaihteluista. Niiden tarkoituksena on helpottaa taloudellisten muutosten ja suhdannevaihteluiden seuraamista. Kausivaihteluista puhdistettujen sarjojen avulla suhdannemuutokset voidaan havaita noin puoli vuotta aikaisemmin kuin puhdistamattomista sarjoista. Kausivaihtelun puhdistamisen tarkoituksena on poistaa sarjoista eri kuukausille ja vuosineljänneksille ominaiset vaihtelut, jotka peittämällä kehityssuunnan vaikeuttavat sarjojen analysointia. Sarjat ovat osa Suomen Pankin »Suunta ja suhdanne»-julkaisun aineistosta. Mainituksessa julkaisussa on tietojen lähteet ja niiden käsittely selvitetty yksityiskohtaisesti.

Tilastosarjat on puhdistettu muuttuvasta, keskimääräisestä kausivaihtelusta ja osa sarjoista lisäksi kalenterista aiheutuvista työpäivävaihteluista. Kausivaihteluiden analyysiin on käytetty Suomen Pankin soveltaa liukuvien keskiarvojen laskentamenetelmää. Eräiden sarjojen osalta kausivaihteluiden analyysi on tehty regressiomenetelmällä, jolla on voitu arvioida kalenterivaihtelut ja kausivaihtelun tasosiirtymät. Menetelmät on selostettu valtiotieteen tohtori Pertti Kukkonen teoksessa »Analysis of Seasonal and Other Short-term Variations with Applications to Finnish Economic Time Series», Suomen Pankin taloustieteellisen tutkimuslaitoksen julkaisusarja B: 28.

Kalenterivaihteluiden puhdistamisella on pienennetty eräiden sarjojen jäljellä olevia vaihteluita, mikä auttaa kehityssuunnan selvittämisessä. Muutamien kuukausisarjojen suuria satunnaisia vaihteluita on edelleen tasoitettu laskemalla kolmen kuukauden liukuva keskiarvo (jonka symbolina on ▲).

Kausivaihteluista puhdistetut sarjat lasketaan uudelleen kerran vuodessa uusien havaintojen lisäämisen jälkeen. Tällöin ne muuttuvat hieman viimeisten lukujen osalta. Myös puhdistamattomien tietojen korjaukset, muun muassa tuotantotilastojen tasotarkistukset vuositilastojen valmistuttua, aiheuttavat korjauksia sarjoissa. Nämä korjaukset eivät kuitenkaan vaikuta olennaisesti siihen kuvaan, mikä sarjojen perusteella voidaan muodostaa taloudellisten muuttujien kehityssuunnista. Kausi- ja kalenterivaihteluiden puhdistaminen vaikuttaa jonkin verran sarjojen vuositasoon, joka ei kaikkien puhdistettujen sarjojen kohdalla vastaa Tilastokatsauksissa julkaistujen sarjojen vuositasoa.

## SÄSONGUTJÄMNAD SERIER

På följande sidor publiceras tidsserier ur vilka säsongvariationerna (ur vissa även kalendervariationerna) utrensats. Avsikten är att göra det lättare att följa ekonomiska förändringar och konjunkturväxlingar. Med hjälp av de säsongutjämnade serierna kan konjunkturförändringar konstateras c. ett halvt år tidigare än med icke utjämnade serier. Avsikten med utrensningen är ju att ur serierna eliminera de variationer vilka är typiska för olika månader och kvartal, (vilka gör det svårare att analysera serierna genom att de döljer utvecklingstrenden). Serierna omfattar en del av materialet i Finlands Banks publikation »Suunta ja suhdanne». I nämnda publikation har uppgifternas källor och behandlingen av dem utförligt beskrivits.

Ur serierna har, föränderliga genomsnittliga säsongvariationer utrensats och en del av serierna har dessutom utjämnats genom att eliminera sådana variationer i antalet arbetsdagar vilka beror på kalendern. Vid analysen av säsongvariationerna har den beräkningsmetod av glidande medeltal använts som Finlands Bank tillämpar. För vissa serier har säsongvariationerna analyserats genom regressionsanalys, som har gett en bas för uppskattning av kalendervariationer och nivåförskjutningar i säsongvariationerna. Metoderna har redovisats av pol. dr Pertti Kukkonen i »Analysis of Seasonal and Other Short-term Variations with Applications to Finnish Economic Time Series», Finlands Banks institut för ekonomisk forskning, publikationsserie B: 28.

Genom att utjämna kalendervariationerna i vissa serier har man ännu minskat de återstående variationerna, vilket underlättar utredandet av utvecklingstrenderna. För vissa månadsserier har stora slumpmässiga variationer ytterligare utjämnats genom att uträkna ett glidande medeltal för tre månader (vars symbol är ▲).

De säsongutjämnade serierna uträknas på nytt en gång per år efter det nya observationer gjorts. Härvid förändras de sista talen något. Även justeringarna i de utjämnade uppgifterna, bl.a. revisionen av produktionsstatistikens nivå efter det årsstatistiken färdigställt, orsakar korrigeringar i serierna. Dessa rättelser påverkar dock inte väsentligt den uppfattning serierna ger av de ekonomiska variablernas utveckling. Utjämnningen av säsong- och kalendervariationerna påverkar i någon mån seriernas årsnivå, som inte i alla utjämnade serier överensstämmer med årsnivån för de serier som publiceras i Statistiska översikter.

## SUMMARY

*The seasonally adjusted series form a part of the material in »Economic Indicators for Finland» published by the Bank of Finland. The sources of information and processing of data are explained in detail in that publication.*

## V. Kausipuhdistettuja sarjoja — Säsongutjämnade serier — Seasonally adjusted series

▲ — 3 kuukauden liukuva keskiarvo — Tre månaders glidande medelvärde — 3-month moving averages.

Vuosi ja kuukausi År och månad Year and month	Maitojen vastaan- ottama maito Av mejerier invägd mjölk Milk received by dairies	Markkinahakkaut Marknadsavverkningar Commercial fellings	Tuotannon volyymi — Produktionsvolym — Volume of production									
			Koko teollisuus Hela industrin Total industry	Puuteollisuus Träindustri Wood industries	Paperiteollisuus Pappersindustri Paper industries	Metalliteollisuus Metallindustri Manuf. of metal and metal prod.	Savi-, lasi- yms. teoll. Ler-, glas- o.d. ind. Manuf. of non-metallic mineral prod.	Kemian teollisuus Kemisk industri Manuf. of chemicals and chemical prod.	Elintarvike- yms. teoll. Livsmedels- o.d. ind. Food, beverage and tobacco manuf.	Tekstiliiteollisuus Textilindustri Manuf. of textiles	Kanka-, vaatetus- ja orpuitueteollisuus Skö-, konfektions- och sömnadsindustri Footwear, clothing etc.	Sähkö, kaasua ja vesi El. gas och vattenverk Electricity, gas, water and sanitary
V 1	V 2	V 3	V 4	V 5	V 6	V 7	V 8	V 9	V 10	V 11	V 12	
1969 .....	2 946	34 841	140	119	132	135	158	156	137	131	135	151
1970 .....	2 803	40 160	154	119	139	166	195	182	142	136	133	172
II ..	236	3 159	151	117	136	152	191	190	142	135	139	169
III ..	237	3 147	149	118	136	154	179	176	145	136	139	170
IV ..	234	3 119	155	113	137	166	195	175	144	138	137	169
V ..	230	3 283	156	117	138	174	199	181	142	140	134	172
VI ..	232	3 414	154	109	142	164	188	189	141	132	131	173
VII ..	229	3 462	159	124	156	179	200	182	141	135	129	172
VIII ..	237	3 422	158	123	144	175	200	183	142	135	130	173
IX ..	234	3 380	156	124	142	166	201	178	141	141	127	172
X ..	234	3 442	152	119	133	168	204	184	140	136	130	174
XI ..	228	3 522	155	119	137	170	204	190	142	135	126	177
XII ..	230	3 544	157	120	134	171	200	189	144	135	131	177
1971 .....	2 797	37 212	157	121	139	169	206	212	144	141	136	180
I ..	226	3 480	161	127	138	182	240	201	148	138	133	174
II ..	227	3 304	<sup>1)</sup> 131	122	136	<sup>1)</sup> 73	224	197	146	135	139	170
III ..	231	3 110	<sup>1)</sup> 121	114	138	<sup>1)</sup> 50	<sup>1)</sup> 175	186	146	135	139	171
IV ..	231	3 009	161	125	139	180	<sup>1)</sup> 176	217	144	133	134	176
V ..	231	3 131	162	117	140	188	210	218	146	137	135	180
VI ..	231	3 311	166	133	132	193	201	214	144	144	137	182
VII ..	237	3 326	162	112	136	217	211	214	144	143	142	181
VIII ..	234	3 205	164	121	142	190	225	217	144	145	138	181
IX ..	234	3 032	166	121	143	188	206	229	143	140	135	183
X ..	232	2 946	164	127	139	193	211	222	139	145	133	186
XI ..	243	2 749	162	122	143	186	202	215	137	145	135	190
XII ..	240	2 609	162	114	139	188	196	211	144	147	136	189
1972 .....	2 796	31 982	175	128	152	196	216	246	157	150	158	200
I ..	240	2 571	169	120	147	194	199	231	149	148	140	193
II ..	245	2 680	170	123	148	190	197	234	157	150	145	196
III ..	235	2 719	172	127	147	194	201	247	154	150	146	201
IV ..	238	2 743	172	128	145	193	204	232	157	153	147	199
V ..	239	2 703	175	134	146	197	206	238	155	152	147	198
VI ..	234	2 639	174	131	156	187	219	256	157	143	154	197
VII ..	230	2 617	166	112	154	197	<sup>1)</sup> 152	210	157	150	159	200
VIII ..	234	2 624	176	128	149	191	231	256	156	149	168	201
IX ..	232	2 707	177	135	151	198	235	246	158	153	168	203
X ..	228	2 667	182	131	162	198	242	269	160	150	172	204
XI ..	221	2 644	182	131	160	199	253	265	163	140	177	205
XII ..	220	2 668	187	138	164	215	258	270	158	146	176	206
1973 .....	2 734	31 559	181	137	164	198	236	256	164	147	156	204
I ..	222	2 623	171	129	158	180	252	249	157	145	174	205
II ..	218	2 565	182	133	160	198	252	249	157	146	166	203
III ..	223	2 575	180	134	160	193	255	255	161	146	161	201
IV ..	223	2 555	178	127	157	194	252	252	160	143	150	202
V ..	224	2 453	174	124	165	192	<sup>1)</sup> 183	240	158	147	148	201
VI ..	230	2 402	177	129	161	197	<sup>1)</sup> 149	245	158	179	136	199
VII ..	230	2 504	173	121	169	174	242	242	162	178	143	198
VIII ..	232	2 650	183	135	166	205	245	252	165	163	151	198
IX ..	226	2 770	188	151	174	210	235	310	168	125	167	203
X ..	235	2 904	186	149	170	208	245	262	168	126	167	209
XI ..	237	2 842	189	158	170	214	269	266	173	129	155	214
XII ..	234	2 716	187	159	163	215	249	248	175	137	154	213
1974 .....	236	2 479	178	142	167	186	259	245	178	138	157	208
II ..	232	2 358	184	152	164	197	254	240	173	138	159	203
III ..	233	2 268	181	146	162	202	252	275	172	136	150	198
IV ..	237	2 478	181	141	148	207	265	245	166	136	140	199
V ..	232	2 812	177	129	161	190	255	244	168	149	144	201
VI ..	230		181	133	157	197	252	259				
VII ..	237											

Ks. huomautusosasto vuoden ensimmäisessä numerossa — Se notavdelningen i häfte 1 — See note section in the January issue.

<sup>1)</sup> Lakon vaikutus näkyvissä — Inverkan av strejk — Affected by strike.

OECD-maiden teoll. tuot. volyyymi-indeksi OECD-ländernas index för industriproduktion Index of industrial prod. for OECD-countries		Tukkumyyntiin volyyymi-indeksi Volymindex för parti-försäljning Volume index of wholesale		Vähittäismyyntiin volyyymi-indeksi Volymindex för detalj-försäljning per arbetsdag Volume index of retailing per working day		Yleisön aikkatalletukset Allmänhetens tidsdepositioner Time deposits of the public		Pankkien antolainaus yleisölle Bankernas utlåning till allmänheten Advances of all banks to the public		Valuttavaranto Valutaresev Foreign exchange reserves		Työvoima Arbetskraft Labour force		Työllinen työvoima Sysselsatta Employed		Työnhakijoiden Arbetsökande Applicants for work		Tarjottuja työpaikkoja Lediga arbetsplatser Jobs vacant		Työnhakijat/tarjotut työpaikat Arbetsökande/lediga arbetsplatser Applicants/jobs vacant		Työttömät %:na koko työvoimasta Arbeitslösa i % av hela befolkningen Percentage of unemployed of total labour force		Vuosi ja kuukausi År och månad Year and month
1963=100	1964=100	1 000 000 mk				1 000																		
V 13	V 14	V 15	V 16	V 17	V 18	V 19	V 20	V 21	V 22	V 23	V 24													
137	122	123	13 328		-1 037	2 189	2 126	106	45	2.5	2.8					1969								
141	139	130	15 165	17 539	1 241	2 165		88	51	1.8	1.9					1970								
141	132	127	14 417	16 658	1 210	2 175	2 134	89	48	1.9	2.1					II								
142	129	125	14 583	16 781	1 169	2 169	2 130	89	49	1.9	2.0					III								
141	136	126	14 776	17 039	1 145	2 164	2 124	94	50	1.9	2.0					IV								
143	129	124	14 980	17 179	1 218	2 159	2 121	91	52	1.9	2.0					V								
140	138	130	15 131	17 388	1 207	2 154	2 109	83	52	1.6	1.9					VI								
142	140	132	15 271	17 602	1 180	2 160	2 121	89	52	1.8	1.9					VII								
141	134	132	15 420	17 826	1 181	2 173	2 131	88	52	1.8	1.8					VIII								
141	140	133	15 588	18 062	1 232	2 159	2 119	87	52	1.7	1.8					IX								
142	140	134	15 711	18 331	1 246	2 163	2 123	85	54	1.7	1.7					X								
141	142	134	15 863	18 547	1 324	2 161	2 123	85	54	1.5	1.7					XI								
142	145	133	16 022	18 676	1 626	2 156	2 116	88	51	1.7	1.7					XII								
142	144	135	17 030	20 308	2 066	2 171	2 122	94	42	2.3	2.3					1971								
143	136	130	16 185	18 980	1 703	2 160	2 124	86	44	2.1	1.9					I								
142	140	134	16 380	19 233	1 790	2 164	2 122	90	39	2.4	2.1					II								
142	143	137	16 498	19 436	1 876	2 168	2 121	100	39	2.8	2.2					III								
142	144	139	16 616	19 621	1 932	2 167	2 119	96	40	2.4	2.3					IV								
142	150	146	16 697	19 977	1 956	2 171	2 118	90	42	2.3	2.2					V								
143	141	132	16 860	20 188	1 988	2 174	2 129	99	42	2.4	2.3					VI								
143	142	133	17 041	20 395	2 122	2 174	2 123	94	42	2.4	2.2					VII								
141	146	135	17 165	20 662	2 161	2 169	2 120	91	42	2.2	2.4					VIII								
142	147	134	17 373	20 989	2 240	2 175	2 123	93	42	2.3	2.4					IX								
143	143	136	17 594	21 190	2 210	2 171	2 119	93	43	2.3	2.5					X								
142	145	134	17 832	21 386	2 450	2 176	2 121	97	45	2.2	2.5					XI								
141	146	132	18 117	21 634	2 358	2 183	2 129	97	45	2.2	2.5					XII								
148	159	149	19 609	23 437	2 809	2 174	2 119	112	50	2.3	2.6					1972								
143	155	149	18 227	21 884	2 371	2 173	2 118	106	45	2.5	2.5					I								
140	154	142	18 427	22 044	2 475	2 170	2 115	113	46	2.5	2.6					II								
146	152	142	18 679	22 309	2 615	2 171	2 116	114	47	2.5	2.6					III								
148	151	143	18 923	22 504	2 760	2 178	2 125	114	48	2.5	2.5					IV								
148	151	142	19 231	22 848	2 684	2 193	2 126	120	50	2.4	2.5					V								
148	163	151	19 460	23 314	2 746	2 172	2 118	118	52	2.4	2.6					VI								
147	159	151	19 792	23 574	2 928	2 169	2 114	118	53	2.3	2.7					VII								
149	162	150	20 050	23 868	3 020	2 166	2 110	114	53	2.2	2.7					VIII								
150	160	151	20 285	24 186	3 081	2 171	2 117	110	53	2.2	2.6					IX								
152	163	154	20 498	24 489	3 178	2 176	2 122	110	52	2.2	2.6					X								
153	170	155	20 761	24 781	2 973	2 177	2 122	107	52	2.2	2.6					XI								
155	167	160	20 971	25 448	2 881	2 174	2 121	106	54	2.1	2.6					XII								
160	174	158	22 490	28 751	2 326	2 213	2 165	97	58	1.7	2.3					1973								
157	165	150	21 269	25 954	2 769	2 189	2 135	102	56	1.8	2.5					I								
159	170	153	21 463	26 484	2 493	2 189	2 138	97	59	1.7	2.5					II								
159	172	155	21 651	27 020	2 489	2 189	2 141	97	59	1.7	2.4					III								
159	171	154	21 517	27 680	2 440	2 188	2 138	94	57	1.7	2.4					IV								
159	175	153	22 073	27 994	2 479	2 170	2 144	100	56	1.9	2.4					V								
160	166	156	22 419	28 552	2 346	2 210	2 158	100	56	1.9	2.4					VI								
157	173	159	22 601	28 974	2 247	2 219	2 170	99	57	1.8	2.3					VII								
163	177	162	22 905	29 518	2 205	2 229	2 181	101	58	1.8	2.3					VIII								
164	178	165	23 148	29 989	2 178	2 235	2 186	99	59	1.8	2.3					IX								
164	186	162	23 424	30 557	2 084	2 241	2 190	99	61	1.7	2.2					X								
163	179	163	23 579	30 924	2 065	2 244	2 197	90	61	1.5	2.2					XI								
162	181	160	23 831	31 364	2 115	2 249	2 202	83	63	1.5	2.1					XII								
158	184	158	24 279	31 964	2 091	2 249	2 217	92	64	1.4	2.0					1974								
160	179	158	24 447	32 480	2 153	2 267	2 235	85	66	1.3	1.8					II								
160	169	159	24 626	32 874	1 978	2 265	2 236	82	66	1.3	1.7					III								
162	182	163	24 842	33 149	1 901	2 269	2 234	89	66	1.4	1.6					IV								
161	177	165	25 261	33 980	1 897	2 286	2 216	82	66	1.3	1.7					V								
165			25 735	34 671	1 905	2 273	2 236	74	64	1.2	1.7					VI								
			26 148	35 189	2 024	2 283	2 242	94		1.5						VII								

## V. Kausipuhdistettuja sarjoja — Säsongutjämnade serier — Seasonally adjusted series

Vuosi ja neljännes År och kvartal Year and quarter	Keskeneräiset rakennukset Halvfärdiga byggnader Work in progress			Möjtnetyt rakennusluvut Beviljade byggnadstillstånd Granted building permits			Välmistuneet rakennukset Färdigställda byggnader Completed buildings			Vienti Export Exports		Tuonti Import Imports		Kauppataaseen ylijäämä tai vajaus Handelsbalansens överskott eller underskott Trade balance		Viennin volyymi työpäivää kohti Exportvolym per arbetsdag Export volume per working day				
	1 000 000 m <sup>3</sup>			1 000 000 mk			1962 = 100					Koko vienti Total export		Puuteollisuustuotteet Träindustriprodukter Wood industry products		Paperiteollisuustuotteet Pappersindustriprodukter Paper industry products		Metalli- ja konepajateoll. Metall- och verkstadsind. Metal- and engineering industry		Muut tuotteet Övriga produkter Other products
	V 25	V 26	V 27	V 28	V 29	V 30	V 31	V 32	V 33	V 34	V 35	V 31	V 32	V 33	V 34	V 35				
1970 .....	39.04	41.37	38.18	9 687	11 072	-1 387	176	122	161	215	263									
1971 .....	37.56	42.43	39.11	9 889	11 734	-1 848	170	122	151	196	273									
I .....	36.45	10.04	9.14	1) 2 305	2 678	- 374	1) 164	118	153	1) 176	258									
II .....	36.74	10.81	10.51	1) 2 344	2 829	- 486	1) 159	129	149	1) 141	263									
III .....	28.90	11.12	9.71	2 549	3 019	- 470	177	116	144	258	277									
IV .....	38.18	10.37	9.75	2 691	3 208	- 518	181	127	157	209	293									
1972 .....	39.07	48.14	41.10	12 082	13 114	-1 032	197	131	171	245	319									
I .....	38.22	10.90	10.53	2 971	3 089	- 125	200	129	168	291	294									
II .....	38.20	10.86	10.53	2 975	3 343	- 367	193	128	162	244	320									
III .....	38.96	11.71	9.99	3 049	3 338	- 290	198	130	174	243	341									
IV .....	40.90	14.67	10.15	3 087	3 337	- 250	196	139	178	203	321									
1973 .....	47.80	55.58	40.36	14 727	16 582	-1 855	206	142	189	240	317									
I .....	43.19	15.41	10.77	3 365	4 049	- 684	204	159	182	222	331									
II .....	47.21	13.84	8.93	3 402	3 918	- 516	204	127	179	270	307									
III .....	49.23	14.24	10.30	3 807	4 280	- 473	206	144	204	210	298									
IV .....	51.57	12.09	10.36	4 153	4 335	- 182	212	136	191	256	331									
1974 I .....	54.05	14.80	10.89	4 648	5 917	-1 268	222													
II .....		13.62		5 552	6 302	- 750	236													
III .....				5 316	7 125	-1 810														

Vuosi ja neljännes År och kvartal Year and quarter	Tuonnin volyymi työpäivää kohti Importvolym per arbetsdag Volume of imports per working day				Bruttokansantuote (SNA) Inhemsk bruttoprodukt (SNA) Gross domestic product (SNA)		Bruttokansantuotteen volyymi työpäivää kohti Inhemsk bruttoproduktens volym per arbetsdag Volume of gross domestic product per working day						
	1962 = 100				1 000 000 mk		1964 = 100						
	V 36	V 37	V 38	V 39	V 40	V 41	V 42	V 43	V 44	V 45	V 46	V 47	V 48
1969 .....	159	156	133	186	39 008	16 414	124	95	102	124	105	123	124
1970 .....	191	189	160	218	43 590	18 517	132	95	113	139	98	132	132
1971 .....	189	180	170	216	47 624	20 886	135	96	106	136	99	134	140
I .....	181	175	167	206	11 119	4 965	1) 128	90	115	122	95	132	136
II .....	182	167	168	199	11 918	5 110	1) 139	105	109	143	99	134	144
III .....	194	186	164	231	12 086	5 257	137	92	110	135	101	135	140
IV .....	199	194	181	226	12 500	5 534	137	96	92	144	100	134	140
1972 .....	196	189	160	250	54 896	24 206	145	93	106	149	103	143	155
I .....	189	187	157	231	13 050	5 688	142	96	98	149	102	139	151
II .....	203	192	171	252	13 460	5 973	143	97	97	152	103	142	149
III .....	197	186	159	254	13 892	6 170	145	93	101	143	101	144	156
IV .....	196	188	152	260	14 493	6 375	149	86	98	152	106	149	163
1973 .....	225	213	190	296	66 042	29 048	152	87	99	159	102	154	168
I .....	235	224	195	316	15 314	6 697	149	85	96	160	103	151	164
II .....	217	211	182	297	15 704	7 031	150	82	96	150	100	152	165
III .....	228	217	201	287	16 901	7 534	154	89	100	168	104	155	170
IV .....	221	201	181	284	18 123	7 786	156	93	103	158	102	159	174
1974 I .....	250				18 625	7 987	156	94	96	166	102	161	174
II .....	241				19 104	8 433	158	94	97	168	108	164	175

Ks. huomautusosasto vuoden ensimmäisessä numerossa — Se notavdelningen i häfte 1 — See note section in the January issue.

1) Lakon vaikutus näkyvässä — Inverkan av strejk — Affected by strike.

22. Moottoriajoneuvot — Motorfordon — Motor vehicles

Vuoden ja kuukauden lopussa Vid utgången av At the end of	Henkilöautot Personbilar Cars		Kuorma-autot Lastbilar Lorries		Linja- autot Bussar Buses	Paketti- autot Paket- bilar Delivery vans	Erikols- autot Special- bilar Special auto- mobiles	Kaikki autot Alla bilar All automobiles		Käyttövoima Drivkraft Motive power		Moot- toripyö- rät Motor- cyklar Motor cycles	Trakto- rit Trakto- rer Tractors	
	Yh- teensä Summa Total	Ammatt. Yrkesm. Profes- sional	Yh- teensä Summa Total	Ammatt. Yrkesm. Profes- sional				Yh- teensä Summa Total	Ammatt. Yrkesm. Profes- sional	Bensini Bensin Motor spirits	Diesel			
														E 33
<b>a. Rekisterissä olevat ajoneuvot — Inregistrerade motorfordon — Motor vehicles registered</b>														
1967	551 198	10 009	44 161	22 436	7 426	48 761	4 211	655 757	40 984	596 310	59 224	56 089	150 092	
1968	580 747	9 729	44 264	22 425	7 660	48 369	4 435	685 475	40 965	623 174	62 156	51 527	156 552	
1969	643 057	9 762	45 210	22 853	7 861	51 825	4 743	752 696	41 758	685 747	66 828	46 458	163 458	
1970	711 968	9 809	46 195	23 363	8 116	56 707	5 024	828 010	42 702	755 208	72 692	44 139	169 428	
1971	752 915	9 641	46 572	23 431	8 246	67 071	5 252	880 056	42 814	802 113	77 845	43 403	175 304	
1972	818 044	9 868	47 472	23 893	8 363	68 634	5 395	947 906	43 683	864 042	83 789	45 304	180 291	
1973	894 104	9 950	48 728	24 322	8 429	71 170	5 639	1 028 120	44 363	937 281	90 781	48 774	184 955	
<b>b. Rekisteriin merkityt uudet moottoriajoneuvot — Inregistrerade nya motorfordon — Registered new vehicles</b>														
1967	65 836	3 436	5 773	3 092	715	14 391	328	87 043	7 548	78 187	8 854	4 447	10 747	
1968	48 444	1 276	4 344	2 306	706	5 356	264	59 114	4 515	52 172	6 939	2 701	8 260	
1969	84 542	2 259	5 360	2 898	629	10 428	317	101 276	6 112	91 967	9 309	3 241	11 088	
1970	92 104	2 985	5 322	2 863	726	16 983	336	115 471	6 931	104 942	10 525	4 211	10 296	
1971	75 320	2 506	4 835	2 553	644	15 390	381	96 570	6 030	86 665	9 900	4 981	9 788	
1972	101 398	3 564	4 844	2 728	780	5 497	425	112 944	7 412	102 409	10 534	7 374	9 970	
*1973	118 649	3 557	5 230	2 676	830	6 510	425	131 644	7 463	119 877	11 761	10 563	10 533	
*1973	V	9 617	354	486	236	71	471	31	10 677	700	9 620	1 053	1 748	910
	VII	10 297	294	447	218	57	564	31	11 396	609	10 362	1 034	1 418	622
	VIII	8 194	230	424	235	39	421	21	9 099	526	8 291	808	1 216	528
	IX	9 419	338	337	166	54	585	31	10 426	593	9 523	903	789	659
	X	12 920	382	372	178	79	640	32	14 043	677	13 051	992	637	989
	XI	9 575	235	439	204	65	682	37	10 798	542	9 823	975	264	1 136
	XII	6 629	235	391	195	55	601	44	7 720	518	6 857	863	141	939
	XII	3 060	185	525	349	129	339	32	4 085	687	3 144	941	113	555
*1974	I	8 023	200	509	272	54	648	48	9 282	564	8 172	1 110	221	1 301
	II	5 688	294	380	181	43	500	40	6 651	535	5 717	934	283	759
	III	6 711	223	476	229	75	607	40	7 909	568	6 849	1 060	777	917
	IV	8 280	388	459	205	74	606	31	9 450	709	8 326	1 124	1 508	1 068
	V	9 152	460	487	237	72	657	49	10 417	813	9 207	1 209	1 137	1 049
	VI	8 223	344	383	189	48	480	44	9 178	610	8 258	920	754	656

23. Ulkomainen merenkulku — Sjöfarten mellan Finland och utlandet — Foreign shipping

Vuosi ja kuukausi År och månad Year and month	Saapuneet alukset — Ankomma fartyg — Vessels entered						Lähteneet alukset — Avgångna fartyg — Vessels cleared					
	Luku — Antal Number		1 000 nettotonnia nettoton tons		Tuotu tavara- määrä Im- porterad varu- mängd Tons imported 1 000 t	Siitä suomal. aluksilla Därav med finska fartyg Of which by Finnish vessels	Luku — Antal Number		1 000 nettotonnia nettoton tons		Vietet tavara- määrä Ex- porterad varu- mängd Tons exported 1 000 t	Siitä suomal. aluksilla Därav med finska fartyg Of which by Finnish vessels
	Kalk- kiaan Summa Total	Nlistä suomal. Därav finska Of which Finnish	Kalk- kiaan Summa Total	Lastissa Last- förande With cargo			Kalk- kiaan Summa Total	Nlistä suomal. Därav finska Of which Finnish	Kalk- kiaan Summa Total	Lastissa Last- förande With cargo		
					E 46	E 47					E 48	E 49
1969	17 296	8 206	18 673	16 181	18 419	9 786	17 324	8 215	18 805	13 283	12 033	5 263
1970	18 052	8 861	20 809	18 424	20 180	10 625	18 038	8 816	20 986	14 615	12 360	5 201
1971	18 970	9 609	23 014	20 319	20 506	10 198	19 116	9 683	23 316	16 263	11 248	4 712
1972	20 940	11 148	28 948	25 920	21 647	11 198	20 921	11 250	28 872	21 452	11 883	5 140
1973	21 286	11 785	33 667	30 765	24 400	12 836	21 368	11 820	33 945	25 532	12 792	6 121
1973	II	1 150	628	1 782	1 599	1 150	1 168	636	1 887	1 484	957	492
	III	1 248	711	2 001	1 778	1 248	1 283	747	2 022	1 649	1 043	521
	IV	1 465	810	2 272	2 049	1 654	1 455	814	2 290	1 745	911	468
	V	1 832	1 077	2 636	2 391	1 880	1 851	1 073	2 658	2 070	1 149	574
	VI	1 700	1 149	2 770	2 660	1 541	1 640	1 114	2 715	2 151	447	256
	VII	2 489	1 350	3 610	3 346	2 365	2 436	1 328	3 500	2 779	1 270	540
	VIII	2 489	1 342	3 873	3 571	2 484	2 581	1 392	4 053	3 131	1 339	605
	IX	2 084	1 107	3 184	2 882	2 412	2 086	1 114	3 200	2 405	1 174	533
	X	1 982	1 004	3 146	2 860	2 731	1 971	985	3 092	2 196	1 246	600
	XI	1 796	943	3 196	2 915	2 744	1 860	969	3 269	2 245	1 180	548
	XII	1 515	851	2 851	2 650	2 295	1 533	855	2 913	2 023	951	475
*1974	I	1 298	695	2 321	2 133	2 003	1 322	710	2 397	1 737	983	510
	II	1 033	579	1 735	1 523	1 306	1 059	589	1 760	1 423	997	503
	III	1 157	663	1 933	1 744	1 498	1 173	656	1 948	1 545	1 052	545
	IV	1 405	821	2 412	2 156	1 976	1 417	842	2 397	1 794	994	506
	V	1 719	984	2 813	2 592	2 065	1 722	993	2 776	2 044	1 013	499
	VI	2 038	1 185	3 240	3 334	2 398	2 042	1 197	3 313	2 465	971	469
	VII	2 324	1 304	3 568	3 357	2 561	2 310	1 296	3 596	2 670	1 002	470

Ks. huomautusosasto vuoden ensimmäisessä numerossa — Se notavdelningen i häfte 1 — See note section in the January issue.

## 24. Kauppalaivasto — Handelsflottan — Merchant fleet

Vuoden ja kuukauden lopussa Vid utgången av At the end of	Koko kauppalaivasto Hela handelsflottan Whole merchant fleet		Höjryaluksat Ångfartyg Steamers		Moottorialuksat Motorfartyg Motor ships	
	Luku Antal Number	1 000 br.r.t. gross tons	Luku Antal Number	1 000 br.r.t. gross tons	Luku Antal Number	1 000 br.r.t. gross tons
	E 58	E 59	E 60	E 61	E 62	E 63
1968.....	506	1 083	78	109	414	972
1969.....	508	1 242	59	67	437	1 174
1970.....	509	1 371	53	65	447	1 304
1971.....	490	1 417	44	51	441	1 366
1972.....	496	1 613	37	41	456	1 572
1973.....	466	1 503	28	21	432	1 482
1973 V ..	481	1 575	33	36	445	1 539
VI ..	483	1 572	32	32	448	1 539
VII ..	481	1 571	31	32	447	1 539
VIII ..	479	1 561	31	32	445	1 529
IX ..	478	1 545	31	32	444	1 513
X ..	472	1 528	30	30	439	1 497
XI ..	471	1 519	28	21	440	1 497
XII ..	466	1 513	28	21	435	1 492
*1974 I ..	462	1 503	28	21	432	1 482
II ..	457	1 495	28	21	427	1 473
III ..	453	1 486	27	21	426	1 465
IV ..	457	1 501	27	21	430	1 480
V ..	455	1 500	27	21	428	1 479
VI ..	457	1 507	27	21	430	1 485
VII ..	457	1 576	27	21	430	1 555
VIII ..	456	1 563	29	21	427	1 541

25. Kotimaisten lentoyhtiöiden säännöllinen lentoliikenne  
Inhemska flygbolags reguljära flygtrafik  
Scheduled air traffic of Finnish companies

Vuosi ja kuukausi År och månad Year and month	Lentokm Flygkm Kilometres flown	Matkustajakm Passagerarkm Passenger-km	Matkustajien luku Antal passagerare Passengers carried	Rahtia ja postia Frakt och post Freight and mail
				1 000 ton-km
				E 64
1967 ...	15 662	455 096	897 605	7 471
1968 ...	14 731	438 964	895 672	7 588
1969 ...	17 098	586 822	1 035 280	13 452
1970 ...	19 938	772 725	1 279 538	23 675
1971 ...	22 223	829 269	1 394 845	26 336
1972 ...	23 725	936 080	1 535 773	27 276
1973 ...	26 908	1 072 544	1 697 508	32 523
1973 V	2 033	79 015	119 646	2 229
VI	2 398	109 157	151 780	2 585
VII	2 420	107 359	137 771	2 319
VIII	2 436	111 061	158 179	3 018
IX	2 403	106 979	162 460	3 082
X	2 335	93 173	160 226	2 853
XI	2 303	82 734	151 194	3 065
XII	2 124	79 716	131 205	2 679
1974 I	2 291	81 956	135 524	2 765
II	2 060	69 882	130 064	2 678
III	2 371	91 545	156 931	3 097
IV	2 403	96 280	150 754	2 543
V	2 568	105 939	169 065	2 978
VI	2 567	115 359	171 587	2 791
VII	2 614	102 558	137 844	2 026
VIII	2 687	116 576	172 157	2 482

## 26. Posti- ja lennätinlaitos — Post- och telegrafverket — Postal, telegraphic and telephone services

Vuosi ja kuukausi År och månad Year and month	Postitoimen liikennetulo Inkomster av posttrafiken Postal revenue	Telettoimen liikennetulo Inkomster av telegrafverket Teleservice revenue from teletraffic	Muut tulot Övriga inkomster Other revenue	Yhteensä Summa Total revenue	Kaukpuhelut — Fjärrsamtal Trunk calls			Sähkösanomat, kotimaiset ja ulkomaille Telegram, inland and abroad	Telexkirjoittamiset Telex calls	
					kotimaiset — Inrikes		ulkomaille (minuuteissa) till utlandet (i minuter) abroad (minutes)		kotimaiset (maksu-impulssiä 10 p) Inrikes (taxe-impulser 10 p) inland (counting impulses 10 p)	ulkomaille (minuuteissa) till utlandet (i minuter) abroad (minutes)
					käsivälitteinen liikenne (3 min. jaksoja) manuell trafik (3 min. perioder) <sup>1)</sup>	automaattiliikenne (maksu-impulssiä 10 p) automatisk trafik (taxe-impulser 10 p) <sup>2)</sup>				
					1 000 mk	1 000				
1969 ...	201 734	271 661	65 407	538 802	58 383	1 178 496	10 151	1 061	22 080	4 573
1970 ...	249 173	319 178	91 379	659 731	61 791	1 440 959	12 058	1 083	23 873	5 384
1971 ...	263 721	356 552	94 603	714 877	66 879	1 658 420	14 216	1 055	24 469	5 949
1972 ...	285 350	402 305	107 757	795 412	68 421	1 885 980	16 098	1 052	29 158	6 843
1973 ...	355 896	478 604	124 272	958 773	67 616	2 423 556	17 685	944	32 460	7 501
1973 VI	26 874	45 258	8 570	80 702	5 294	170 837	1 434	79	791	601
VII	23 146	34 589	8 046	65 780	5 225	166 736	1 271	76	2 778	563
VIII	26 561	37 990	8 221	72 772	5 756	206 893	1 552	78	1 298	690
IX	34 016	53 709	9 157	96 881	5 562	198 125	1 555	70	4 306	661
X	32 792	41 059	8 822	82 673	6 183	233 253	1 732	75	2 089	787
XI	34 364	40 461	10 144	84 969	5 882	232 597	1 685	78	2 844	739
XII	47 277	41 722	27 810	116 809	5 222	218 901	1 532	86	4 800	522
*1974 I	28 758	54 972	9 546	93 275	5 532	226 757	1 705	71	1 286	695
II	28 760	40 563	12 723	82 046	5 036	219 163	1 601	60	4 160	660
III	32 099	47 698	13 099	92 836	5 345	236 133	1 742	74	2 604	700
IV	35 408	40 551	11 965	87 924	4 999	257 487	1 679	78	3 883	679
V	40 941	61 824	12 908	115 673	5 393	278 891	1 806	117	3 019	735
VI	32 329	46 059	11 623	90 012	4 638	242 735	1 603	73	4 879	612
VII	27 188	46 631	12 623	86 442	4 662	221 050	1 197	73	2 693	533
VIII	29 347	47 191	12 523	89 061						
IX	39 558	53 595	13 376	106 529						

Ks. huomautusosaasto vuoden ensimmäisessä numerossa — Se notavdelningen i häfte 1 — See note section in the January issue.

<sup>1)</sup> Manual traffic (3-minute periods) — <sup>2)</sup> Automatic traffic (counting impulses 10 p).

## 27. Rakennuskustannusindeksi — Byggnadskostnadsindex — Building cost index

1964 = 100 Ryhmien painot ilmoitettu sulussa — Gruppvikterna angivna inom parentes — Group weights in parentheses

Vuosi ja kuukausi År och månad Year and month	Kokonais- kustannukset Total- kostnader Total costs	1. Rakennus- tekniset työt Byggnads- tekniska arbeten Building work	1.11 Työpalkat Arbets- löner Wages in building trade	1.12 Tarvikkeet Varor Building materials	1.2 Erikois- työt Special- arbeten Special contracts	1.3 Rakennus- työmaan yleiskulut Allmänna kostnader på byggnads- arbets- platsen General costs of building site	2. LVI- tekniset työt VVS- tekniska arbeten Heating, piping and ventilation	3. Sähkö- tekniset työt Eltekniska arbeten Electric installa- tions	4. Muut kus- tannukset Övriga kostnader Other costs	Kokonais- kustannus- set ilman ryhmää 4 Total kost- nader utom post 4 Total costs excl. group 4										
	(1 000)	(760)	(251)	(319)	(152)	(38)	(130)	(50)	(60)	(940)										
	F 1	F 2	F 3	F 4	F 5	F 6	F 7	F 8	F 9	F 10										
1967.....	114.2	113.5	121.3	106.7	115.0	112.3	117.4	110.8	118.6	113.9										
1968.....	125.8	124.1	132.7	114.5	128.4	130.5	131.3	129.3	131.6	125.4										
1969.....	130.8	129.3	139.3	118.9	132.6	138.2	136.1	131.5	137.9	130.4										
1970.....	138.2	136.0	145.7	126.3	136.2	153.2	147.2	137.9	145.9	137.7										
1971.....	148.6	146.8	161.8	133.7	145.8	161.4	154.5	145.2	161.9	147.8										
1972.....	160.9	159.9	181.8	141.2	159.7	172.2	163.8	149.7	176.7	159.9										
1973.....	187.9	186.7	202.0	176.0	179.7	203.9	189.6	168.6	216.0	186.1										
	1973	1974	1973	1974	1973	1974	1973	1974	1973	1974										
I.....	167.6	214.0	166.8	212.1	189.6	216.8	147.4	209.2	166.1	200.7	177.6	251.6	169.7	213.9	157.4	189.5	185.0	258.9	166.6	211.1
II.....	168.7	221.5	167.5	219.7	189.6	216.8	149.1	221.7	166.5	211.6	180.7	254.6	171.5	220.8	157.8	195.0	186.1	267.9	167.6	218.5
III.....	171.1	224.9	169.5	222.9	189.6	216.8	151.9	227.0	170.1	215.8	182.0	257.8	176.9	225.7	158.9	196.0	189.5	272.8	170.0	221.9
IV.....	175.4	233.4	173.9	232.3	190.9	234.9	160.0	229.0	170.7	223.9	191.4	276.3	181.3	227.0	159.3	205.8	194.2	284.5	174.1	230.2
V.....	179.9	234.8	179.0	232.9	190.9	234.9	170.4	229.9	174.5	224.0	191.9	280.6	182.0	233.4	165.1	205.8	199.1	286.3	178.7	231.5
VI.....	182.7	234.9	181.8	232.9	190.9	234.9	176.1	229.5	175.0	224.0	196.5	283.0	185.3	233.6	165.1	206.0	203.5	287.7	181.4	231.6
VII.....	192.4	235.2	191.4	233.4	213.0	234.9	178.7	230.8	181.6	224.2	195.3	283.0	196.1	232.7	171.6	206.0	214.4	288.0	191.0	231.8
VIII.....	197.8	235.8	196.7	233.6	213.0	234.9	187.6	231.0	182.8	224.7	220.3	283.0	197.3	232.0	171.6	206.3	235.2	288.9	195.4	231.9
IX.....	201.9	238.9	200.8	237.9	213.0	238.7	194.3	236.8	189.3	226.9	220.3	286.2	200.3	231.8	175.1	206.9	241.8	293.1	199.4	235.4
X.....	203.7		202.7		214.3		197.5		189.9		221.0		200.7		177.7		244.9		201.1	
XI.....	205.0		203.7		214.3		199.0		190.6		226.4		202.3		181.7		246.5		202.3	
XII.....	208.9		206.8		214.3		200.4		198.7		243.5		211.6		182.0		251.3		206.1	

## 28. Tienrakennuskustannusindeksi — Vägbyggnadskostnadsindex — Cost index of road construction

1972 = 100 Ryhmien painot ilmoitettu sulussa — Gruppvikterna angivna inom parentes — Group weights in parentheses

Vuosi ja kuukausi År och månad Year and month	Työpalkat Arbetslöner Wages	Konetyöt Maskin- arbete Machinery	Osaurakat Delent- reprenader Subentre- preneurs	Kuljetukset Transporter Transports	Tarveaineet Material Materials	Yleiskulut Allmänna utgifter General costs	Kokonais- indeksi Totalindex	E-indeksi <sup>1)</sup> E-index <sup>1)</sup>
	(16.5)	(13.2)	(31.8)	(16.2)	(12.4)	(9.9)	(100.0)	(73.8)
1973								
I.....	110	100	102	105	104	106	104	103
II.....	110	105	103	104	105	106	105	104
III.....	110	104	104	104	107	106	105	104
IV.....	110	104	104	105	109	110	106	105
V.....	112	109	105	104	112	111	108	107
VI.....	126	110	107	105	118	115	112	109
VII.....	124	111	120	105	120	115	117	115
VIII.....	125	114	122	104	122	120	118	117
IX.....	125	111	122	105	131	127	120	120
X.....	125	113	123	112	133	128	120	121
XI.....	127	114	124	118	133	131	124	122
XII.....	127	115	125	118	134	131	125	123
I—XII.....	119	109	113	107	119	117	114	112
1974								
I.....	127	120	126	118	150	135	128	127
II.....	128	122	129	127	160	136	132	133
III.....	128	122	130	138	163	140	135	136
IV.....	129	125	131	137	163	140	136	137
V.....	139	134	134	139	166	146	141	141
VI.....	150	138	149	141	169	146	149	149
VII.....	148	139	150	141	170	137	148	149
VIII.....	149	138	150	141	168	144	148	149

1) Kokonaisindeksi ilman kohtia työpalkat ja yleiskulut — Totalindex utan punkterna arbetslöner och allmänna utgifter — Total index without items wages and general costs.

29. Elintarvikkeiden vähittäiskauppahintoja<sup>1)</sup> — Detaljhandelspriser för livsmedel<sup>1)</sup> — Retail prices for provisions<sup>1)</sup>

Vuosi ja kuukausi År och månad Year and month	Kulutus- malto, pakattu *) Konsum- tionsmjölk, (i förpack- ning) *) Milk, packed *)	Meijerivoi Mejerismör Dairy butter	Juusto, Emmental Ost, Emmenthal Cheese, Emmenthal	Margarini Margarin Margarine	Munat Ägg Eggs	Ruoka- peruna Matpotatis Potatoes	Erikois- vehnäjäuh. (pakkauk- sessa) *) Special- vetemjöl (i förpack- ning) *) Wheat flour special (in carton) *)	Ruis- jäuhot, tavalliset Rågmjöl, vanligt Rye meal	Kaura- hiutaleet Havre- flingor Flaked oats	Näkkileipä Knäcke- bröd Crisp bread	Reikäleipä, pehmeä *) Hälkaka, mjukt *) Flat rye bread *)
	1	500 g	kg	250 g	kg	kg	2 kg	kg	kg	250 g	400 g
	F 18	F 19	F 20	F 21	F 22	F 23	F 24	F 25	F 26	F 27	F 28
1969 .....	0.70	4.22	7.77	1.05	4.05	0.38	3.01	0.82	1.52	0.74	0.93
1970 .....	0.70	4.28	7.77	1.05	4.01	0.38	3.01	0.82	1.52	0.74	0.93
1971 .....	0.75	3.98	7.94	1.05	4.05	0.38	3.19	0.89	1.57	0.77	1.00
1972 .....	0.82	4.20	8.60	1.08	4.40	0.45	3.24	0.92	1.59	0.90	1.06
1973 .....	0.90	4.65	9.62	1.16	4.80	0.70	3.36	0.97	1.70	1.02	1.12
1973 III ..	0.85	4.28	9.01	1.09	4.48	0.78	3.30	0.95	1.67	0.98	1.09
IV ..	0.85	4.28	9.01	1.09	4.52	0.81	3.31	0.96	1.67	0.98	1.09
V ..	0.94	4.76	9.01	1.09	4.84	0.79	3.31	0.96	1.68	0.98	1.09
VI ..	0.94	4.84	9.08	1.20	4.90	0.74	3.32	0.96	1.68	0.99	1.09
VII ..	0.94	4.84	10.18	1.22	4.95	0.60	3.32	0.96	1.68	0.99	1.09
VIII ..	0.94	4.84	10.22	1.22	4.96	1.19	3.39	0.97	1.70	1.03	1.09
IX ..	0.94	4.84	10.22	1.22	5.00	0.82	3.42	0.98	1.73	1.06	1.17
X ..	0.94	4.84	10.22	1.22	5.01	0.71	3.43	0.98	1.75	1.07	1.17
XI ..	0.94	4.84	10.22	1.22	5.03	0.65	3.44	0.99	1.78	1.08	1.17
XII ..	0.94	4.84	10.22	1.22	5.05	0.66	3.46	1.00	1.80	1.08	1.17
1974 I ..	0.94	4.84	10.22	1.22	5.04	0.68	3.47	1.00	1.81	1.09	1.18
II ..	1.05	4.83	10.13	1.24	5.02	0.70	3.55	1.00	1.81	1.09	0.64
III ..	1.05	4.83	10.14	1.25	5.06	0.72	3.57	1.01	1.82	1.13	0.65
IV ..	1.23	5.74	11.83	1.28	5.47	0.73	3.62	1.02	1.83	1.21	0.66
V ..	1.23	5.76	12.10	1.46	5.57	0.74	3.65	1.02	1.85	1.23	0.66
VI ..	1.23	5.76	12.12	1.47	5.62	0.74	3.67	1.05	1.95	1.27	0.66
VII ..	1.23	5.76	12.12	1.47	5.63	0.74	3.69	1.06	1.98	1.30	0.67
VIII ..	1.23	5.75	12.15	1.47	5.67	1.31	3.69	1.08	1.99	1.32	0.67
IX ..	1.30	6.36	12.76	1.47	5.93	0.90	4.15	1.23	2.28	1.50	0.79

Vuosi ja kuukausi År och månad Year and month	Vehnä- leipä, ranskan- leipä Vetebröd, franskt bröd White wheat bread	Makaroni, lyhyt *) Makaroni, kort *) Macaroni, short *)	Mullin- liha, lapa Ungnöt, bog Yearling, shoulder	Naudan- liha, jauhella Nötkött, malet Beef, minced	Stanliha, tuore, keskikylki Fläsk, färskt, sidfläsk Fresh pork	Näkki- makkara Knack- korv Frank- furter	Silakka, tuore Ström- ming, färsk Fresh Baltic herring	Silli, suolattu Sill, saltad Salted herring	Pala- sokeri Bit- socker Lump sugar	Kahvi, paah- dettu *) Kaffe, rostat *) Coffee roasted *)	Appelsiini Apelsiner Oranges
	400 g	500 g	kg	kg	kg	kg	kg	kg	kg	500 g	kg
	F 29	F 30	F 31	F 32	F 33	F 34	F 35	F 36	F 37	F 38	F 39
1969 .....	0.69	1.01	7.87	7.30	6.04	8.30	1.63	4.63	1.56	2.94	2.22
1970 .....	0.69	1.01	8.77	7.92	6.30	8.58	1.71	5.31	1.56	2.95	2.12
1971 .....	0.74	1.07	9.49	8.63	6.53	9.22	1.67	5.59	1.66	3.15	2.19
1972 .....	0.78	1.19	10.78	9.89	7.05	9.92	1.79	5.77	2.04	3.34	2.08
1973 .....	0.85	1.36	12.83	11.94	7.64	10.90	1.99	6.50	2.25	3.88	2.31
1973 III ..	0.81	1.28	12.80	11.83	7.36	10.18	1.75	6.00	2.27	3.88	1.65
IV ..	0.81	1.30	12.87	11.84	7.39	10.18	1.61	6.03	2.27	3.88	1.66
V ..	0.81	1.31	12.94	11.90	7.51	10.18	1.39	6.08	2.27	3.88	1.77
VI ..	0.81	1.33	12.79	11.94	7.55	11.27	1.42	6.10	2.27	3.88	1.75
VII ..	0.81	1.36	12.81	12.04	7.60	11.28	2.00	6.76	2.27	3.89	1.81
VIII ..	0.81	1.40	12.82	12.07	7.68	11.28	2.64	6.97	2.27	3.89	2.37
IX ..	0.92	1.42	12.85	12.12	7.75	11.51	2.52	7.04	2.27	3.89	3.14
X ..	0.92	1.43	12.81	12.04	7.85	11.52	2.33	7.03	2.27	3.89	3.21
XI ..	0.92	1.45	12.82	12.04	7.91	11.53	2.32	7.05	2.27	3.89	3.82
XII ..	0.93	1.46	12.72	12.04	7.89	11.52	2.28	7.05	2.28	3.89	3.06
1974 I ..	0.93	1.47	12.79	11.96	7.86	11.51	2.35	7.10	2.28	3.88	1.94
II ..	0.93	1.65	12.68	11.94	7.86	11.38	2.26	7.20	2.24	8.08	1.76
III ..	0.93	1.67	12.74	12.04	7.92	11.40	2.22	7.24	2.24	8.11	1.75
IV ..	0.94	1.68	13.68	12.97	8.52	12.94	2.04	7.27	2.24	8.08	1.80
V ..	0.94	1.69	13.77	13.08	8.67	12.89	1.76	7.33	2.24	8.08	1.84
VI ..	0.94	1.69	13.88	13.17	8.67	12.99	1.78	7.36	2.24	8.14	1.80
VII ..	0.94	1.70	13.91	13.22	8.72	12.98	2.34	7.37	2.24	8.23	2.95
VIII ..	0.94	1.70	13.94	13.30	8.74	13.00	2.88	7.43	3.10	8.26	3.99
IX ..	1.11	1.70	14.04	13.46	9.90	13.73	2.83	7.55	3.10	8.26	3.98

Ks. huomautusosasto vuoden ensimmäisessä numerossa — Se notavdelningen i häfte 1 — See note section in the January issue.

<sup>1)</sup> Tammikuuhun 1974 nimikkeet ovat olleet seuraavat — T.o.m. Januari 1974 har titlarna varit följande — Up to January 1974 the items have been as follows:<sup>1)</sup> Irtomaito — Mjölki i lösvikt — Milk, unpacked.<sup>2)</sup> Vehnäjauhot, puolikarkeat (pakkauksessa) — Vetemjöl, halvgrovt (i förpackning) — Wheat flour (in carton).<sup>3)</sup> Ruisleipä, 800 g — Rågbröd, 800 g — Rye bread loaf, 800 g.<sup>4)</sup> Voileipäkeksit, 200 g — Smörgåsar, 200 g — Cream crackers, 200 g.<sup>5)</sup> Kahvipaketti, 250 g — Kaffepaket, 250 g — Coffee, roasted, 250 g.

## 30. Kuluttajahintaindeksi — Konsumentprisindex — Consumer price index

1972=100

Vuosi ja kuukausi År och månad Year and month	Kokonais- indeksi Totalindex Total index	Ryhmäindeksit ja (sulussa) niiden painot — Gruppindextal och (inom parentes) deras vikter Group indices and their weights (in parentheses)								
		1	2	3	4	5	6	7	8	9
		Ravinto Livsmedel Food	Juomat ja tupakka Drycker och tobak. Beverages and tobacco	Vaatuset ja jalkineet Beklädnad o. skodon Clothing and footwear	Asunto Bostad Rent	Lämpö ja valo Värme och lyse Fuel and light	Kotitalous- kalusto -tarvikkeet ja -palvelukset Hushålls- inventarier, -föremål och -tjänster 1)	Liiikenne Samfärdsel Transport and communi- cation	Koulutus ja virkistys Utbildning och rekreation Education and recreation	Muut tavarat ja palvelukset Övriga varor och tjänster Other goods and services
(100.0)	(24.1)	(7.9)	(7.7)	(16.5)	(2.6)	(6.2)	(15.4)	(8.0)	(11.6)	
1973 .....	110.7	111.9	107.2	110.8	115.6	110.4	109.2	108.5	105.1	110.9
1972 I ..	95.8	93.4	95.3	96.9	96.9	98.6	96.6	96.4	98.1	95.4
II ..	96.6	95.0	95.4	97.4	96.8	99.8	97.2	97.8	98.9	96.1
III ..	97.2	95.9	95.4	98.4	97.0	100.7	97.3	98.5	98.9	97.0
IV ..	98.8	98.5	100.5	99.1	98.1	100.8	97.5	98.8	99.4	99.2
V ..	99.5	98.8	100.6	99.1	99.8	100.8	98.9	99.7	99.9	99.9
VI ..	99.9	99.5	100.6	99.3	99.8	100.9	100.4	99.7	100.1	100.4
VII ..	100.8	100.9	100.6	99.4	100.8	99.6	100.5	102.0	100.2	101.1
VIII ..	101.3	102.2	100.6	100.4	100.9	99.4	101.5	101.7	100.2	101.4
IX ..	101.7	103.2	100.7	102.0	101.1	99.4	101.8	101.6	100.8	101.6
X ..	102.1	103.6	100.7	102.4	102.6	99.4	101.8	100.9	100.9	101.9
XI ..	102.9	104.6	104.7	102.7	102.8	99.8	103.0	101.3	101.0	102.9
XII ..	103.1	104.5	104.7	102.8	103.1	100.9	103.4	101.6	101.4	102.9
1973 I ..	104.1	105.1	104.7	104.9	103.6	101.4	104.0	103.3	102.3	104.6
II ..	104.6	106.0	104.7	107.2	104.0	102.4	105.1	104.2	102.4	105.0
III ..	105.4	106.5	104.7	107.4	104.9	106.8	105.3	104.2	102.9	106.0
IV ..	106.7	107.1	108.6	108.2	106.4	107.2	106.7	105.1	102.6	108.4
V ..	108.3	110.1	108.7	108.6	108.0	108.6	107.5	107.0	104.4	109.1
VI ..	109.4	112.4	108.7	108.7	108.9	109.2	107.9	107.7	105.1	110.9
VII ..	112.2	113.9	109.2	109.4	118.9	109.7	108.8	109.9	105.2	113.1
VIII ..	113.8	115.7	109.3	111.6	123.0	110.6	110.0	110.8	105.7	113.4
IX ..	114.7	117.0	107.1	114.7	124.6	112.3	110.8	111.0	106.4	114.2
X ..	115.4	116.7	107.1	116.0	127.1	112.9	111.8	111.0	107.4	114.9
XI ..	116.1	116.6	107.1	116.3	127.6	114.1	115.6	112.8	108.3	115.3
XII ..	117.6	116.2	107.1	116.6	130.6	129.4	116.4	115.4	108.9	116.3
1974 I ..	118.5	115.9	107.1	118.3	132.5	132.3	119.1	116.0	110.1	117.6
II ..	121.0	116.6	107.1	121.0	135.4	162.4	121.7	123.6	113.5	118.4
III ..	123.0	117.7	107.7	123.4	136.8	158.2	123.2	124.3	114.2	120.7
IV ..	126.1	125.9	107.8	124.1	140.2	158.8	125.4	126.1	114.7	121.0
V ..	127.4	127.8	107.8	125.5	140.7	159.4	127.3	126.6	115.4	124.3
VI ..	127.8	128.8	107.9	125.8	140.7	150.4	128.0	127.8	116.0	124.8
VII ..	130.4	130.9	108.4	127.1	145.7	151.0	129.2	129.3	119.4	129.8
VIII ..	132.3	135.1	108.4	129.2	145.6	171.2	130.1	129.8	119.6	130.2
IX ..	135.1	142.4	109.3	132.5	147.0	172.1	131.4	130.4	120.9	131.6

Maaliskuussa 1974 julkistettu kuluttajahintaindeksi (1972 = 100) korvaa aikaisemmin lasketun kuluttajan hintaindeksin (1967 = 100). Tulovaisuudessa lasketaan aikaisempien elinkustannusindeksien ja kuluttajan hintaindeksien kehitys vain seuraavalla sivulla olevien muutokertoimien avulla.

Den i mars 1974 offentliggjorda konsumentprisindexen (1972 = 100) ersätter den tidigare beräknade konsumentprisindexen (1967 = 100). I framtiden uträknas tidigare levnadskostnadsindexens och konsumentprisindexens utveckling bara genom att använda omräkningskoefficienterna på följande sida. The consumer price index (1972 = 100) first published in March 1974 replaces the previous consumer price index (1967 = 100). In the future, the development of the previous consumer price indices and cost-of-living indices are only calculated by means of the coefficients on the following page.

1) Household goods and services.

**3. Kuluttajahintaindeksin (1972 = 100) muuntokertoimet — Konsumentprisindexens (1972 = 100) omräkningskoefficienter**  
*Coefficients of the consumer price index (1972 = 100)*

EKI = Elinkustannusindeksi = Levnadskostnadsindex = *Cost-of-living index*

KHI = Kuluttajan hintaindeksi = Konsumentprisindex = *Consumer price index*

Indeksit ja alaryhmät Indexar och undergrupper <i>Indices and subordinate groups</i>	Kertoimet Koefficienter <i>Coefficients</i>		Kerrottavat ryhmät Grupper som omräknas <i>Groups to be recalculated</i>
EKI 1951 : 10 = 100 KHI 1957 : 10—12 = 100	EKI 1951 : 10 = 100	KHI 1957 : 10—12 = 100	KHI 1972 = 100
Kokonaisindeksi — Totalindex — <i>Total index</i> .....	2.57290	2.01915	Kokonaisindeksi Totalindex <i>Total index</i>
1. Ravinto — Livsmedel — <i>Food</i> .....	2.82026	2.07309	1
2. Asunto — Bostad — <i>Rent</i> .....	5.26683	1.95118	4
3. Lämpö ja valo — Värme och lyse — <i>Fuel and light</i> .....	1.89865	1.84317	5
4. Vaatetus ja jalkineet — Beklädnad o. skodon — <i>Clothing and foot wear</i> .....	1.37730	1.70922	3
5. Muut tavarat ja palvelukset — Övriga varor och tjänster — <i>Other goods and services</i> .....	2.58013	2.10361	2, 6, 7, 8, 9.
KHI 1967 = 100	KHI 1967 = 100		KHI 1972 = 100
Kokonaisindeksi — Totalindex — <i>Total index</i> .....	1.32509		Kokonaisindeksi
1. Ravinto — Livsmedel — <i>Food</i> .....	1.33290		1. Ravinto
2. Juomat ja tupakka — Drycker o. tobak — <i>Beverages and tobacco</i> .....	1.26636		2. Juomat ja tupakka
3. Vaatetus ja jalkineet — Beklädnad o. skodon — <i>Clothing and foot wear</i> .....	1.16486		3. Vaatetus ja jalkineet
4. Asunto — Bostad — <i>Rent</i> .....	1.32689		4. Asunto
5. Lämpö ja valo — Värme och lyse — <i>Fuel and light</i> .....	1.44879		5. Lämpö ja valo
6. Kotitalouskalusto ym. — Hushållsinventarier — <i>Furniture and household equipment and services</i> .....	1.25317		6. Kotitalouskalusto ym.
7. Liikenne — Samfärdsel — <i>Transport and communication</i> .....	1.39774		7. Liikenne
8. Koulutus ja virkistys — Utbildning o. rekreation — <i>Education and recreation</i> .....	1.33009		8. Koulutus ja virkistys
9. Muut tavarat ja palvelukset — Övriga varor o. tjänster — <i>Other goods and services</i> .....	1.36122		9. Muut tavarat ja palvelukset
Kokonaisindeksit Totalindexar <i>Total indices</i>			
EKI 1938 : 8—1939 : 7 = 100 .....	28.71077		KHI 1972 = 100
EKI 1938 : 8—1939 : 7 = 100 (ilman veroja ja lapsilisä — utan skatter o. barnbidrag — <i>without taxes and tax reductions for children</i> .....	29.75616		„
EKI 1935 = 100 .....	31.27489		„
EKI 1914 : 1—6 = 100 .....	311.77523		„

31. Elinkustannusindeksi — Levnadskostnadsindex  
Cost-of-living index  
X 1951 = 100

Vuosi ja kuukausi År och månad Year and month	Kokonaisindeksi Totalindex Total index	Ryhmäindeksit ja (sulussa) niiden painot Gruppindex o. (inom parent.) deras vikter Group indices and their weights (in parent.)				
		Ravinto Livsmedel Food	Asunto Bostad Rent	Lämpö ja valo Värme och lyse Heating and lighting	Vaate- tus Be- klädnad Clothing	Muut menot Övriga utgifter Miscel- laneous
		(100.0) (100.0) (100.0)	(38.7) (28.3) (24.1)	(12.9) (16.1) (16.6)	(4.3) (3.7) (2.6)	(12.6) (9.4) (7.7)
	F 40	F 41	F 42	F 43	F 44	F 45
1968 .....	212	235	427	142	125	211
1969 .....	217	242	442	143	128	213
1970 .....	223	246	458	158	129	220
1971 .....	237	257	495	185	133	236
1972 .....	254	281	518	192	140	253
1973 .....	284	316	609	210	153	277
1973 IV ..	272	302	554	204	150	271
V ..	277	312	564	205	151	274
VI ..	280	317	570	207	151	277
VII ..	288	321	640	207	151	280
VIII ..	292	325	652	208	154	283
IX ..	295	330	662	213	157	283
X ..	297	329	674	216	159	285
XI ..	299	328	677	219	160	289
XII ..	303	328	686	243	161	289
1974 I ..	305	327	698	251	163	295
II ..	314	329	714	308	167	304
III ..	317	332	721	300	170	307
IV ..	324	355	738	302	171	310
V ..	328	360	741	303	173	313
VI ..	329	363	741	286	173	315
VII ..	335	369	766	287	175	321
VIII ..	340	381	767	325	178	322
IX ..	348	401	774	327	183	325

32. Kuluttajan hintaindeksi — Konsumentprisindex  
Consumer price index  
X—XII 1957 = 100

Vuosi ja kuukausi År och månad Year and month	Kokonaisindeksi Totalindex Total index	Ryhmäindeksit ja (sulussa) niiden painot Gruppindex o. (inom parentes) deras vikter Group indices and their weights (in parentheses)				
		Ravinto Livsmedel Food	Asunto Bostad Rent	Lämpö ja valo Värme och lyse Heating and lighting	Vaate- tus Be- klädnad Clothing	Muut menot Övriga utgifter Miscel- laneous
		(100.0) (100.0) (100.0)	(38.7) (28.3) (24.1)	(12.9) (16.1) (16.6)	(4.3) (3.7) (2.6)	(12.6) (9.4) (7.7)
	F 46	F 47	F 48	F 49	F 50	F 51
1968 .....	166	173	158	137	156	172
1969 .....	170	178	164	139	159	174
1970 .....	175	181	170	153	161	179
1971 .....	186	189	183	179	164	192
1972 .....	199	206	192	187	174	206
1973 .....	223	232	225	204	190	226
1973 IV ..	214	222	205	198	186	221
V ..	218	229	209	199	187	224
VI ..	220	233	211	201	187	226
VII ..	226	236	237	201	188	229
VIII ..	229	239	242	202	192	231
IX ..	231	243	245	207	195	231
X ..	233	242	250	210	198	232
XI ..	235	241	251	213	199	236
XII ..	237	241	254	236	200	239
1974 I ..	239	240	259	244	202	241
II ..	246	242	264	299	207	248
III ..	248	244	267	292	211	250
IV ..	255	261	274	293	212	252
V ..	257	265	275	294	215	255
VI ..	258	267	275	277	215	257
VII ..	263	271	284	278	217	262
VIII ..	267	280	284	316	221	263
IX ..	273	295	287	317	227	265

33. Kuluttajan hintaindeksi — Konsumentprisindex — Consumer price index  
1967 = 100

Vuosi ja kuukausi År och månad Year and month	Kokonaisindeksi Totalindex Total index	Ryhmäindeksit ja (sulussa) niiden painot — Gruppindex o. (inom parentes) deras vikter Group indices and their weights (in parentheses)								
		Ravinto Livsmedel Food	Juomat ja tupakka Drycker och tobak Beverages and tobacco	Vaate- tus Be- klädnad o. skodon Clothing and footwear	Asunto Bostad Rent	Lämpö ja valo Värme och lyse Heating and lighting	Kotitalous- kalusto -tarvikkeet ja -palvelukset Hushålls- inventarier, -förnödenheter och -tjänster <sup>1)</sup>	Lii- kenne Transport Transport	Koulu- tutus ja virkistys Utbildning och rekreation Education and recreation	Muut tavat ja palvelukset Övriga varor och tjänster Other goods and services
		(100.0) (100.0)	(28.3) (24.1)	(7.3) (7.9)	(9.4) (7.7)	(16.1) (16.8)	(3.7) (2.6)	(5.6) (6.2)	(13.0) (15.4)	(6.7) (8.0)
	F 52	F 53	F 54	F 55	F 56	F 57	F 58	F 59	F 60	F 61
1968 .....	109	111	110	106	107	108	109	110	108	109
1969 .....	112	115	111	108	111	109	110	110	110	112
1970 .....	115	116	115	109	115	121	113	113	113	115
1971 .....	122	121	119	112	125	141	119	125	119	125
1972 .....	131	133	125	118	131	147	126	135	128	135
1973 .....	146	149	135	130	153	160	137	150	163	149
1973 IV ..	140	143	137	127	140	155	135	143	136	145
V ..	143	147	137	128	142	157	135	147	137	147
VI ..	144	150	137	128	143	158	136	148	139	150
VII ..	148	152	138	128	161	158	137	152	139	151
VIII ..	151	154	138	131	164	159	139	155	141	152
IX ..	152	156	135	133	167	162	140	154	142	153
X ..	153	156	135	135	170	165	140	155	143	154
XI ..	154	155	135	136	171	167	145	158	145	155
XII ..	156	155	136	136	173	185	147	161	145	159
1974 I ..	157	154	136	138	176	192	149	162	146	160
II ..	162	155	136	141	180	235	153	173	151	161
III ..	163	157	136	144	182	229	154	174	152	164
IV ..	167	168	137	145	186	230	157	176	153	165
V ..	169	170	137	146	187	231	159	177	153	169
VI ..	169	172	137	147	187	218	160	179	154	170
VII ..	173	174	137	148	193	219	162	181	159	177
VIII ..	175	183	137	150	193	248	163	181	159	177
IX ..	179	190	138	154	195	249	165	182	161	179

Ka. huomautusosaat vuoden ensimmäisessä numerossa — Se notavdelningen i häfte 1 — See note section in the January issue.

<sup>1)</sup> Furniture and household equipment and operation.

## 34. Tukkuhinta- ja Partiprisindeksi — Wholesale price index

1949 — 100. Ryhmien painot liioitettuna sulussa — Gruppvikterna angivna inom parentes — Group weights in parentheses

Vuosi ja kuukausi År och månad Year and month	Tavararyhmä (SITC) — Varugrupp (SITC) — Commodity group (SITC)																								
	Kokonaisindeksi Totalindex Total index (100.00)	0 Elintarvikkeet Livsmedel Food (28.62)		00 Teuraseläimet Slaktkreatur Liv animals for food (1.94)		01 Liha ja lihatuotteet Kött och köttvaror Meat and meat-preparations (8.28)		02 Maltotaloustuotteet ja munat Mjölkk- och mejeriproduktter samt ägg Dairy products and eggs (8.80)		04 Vilja ja viljatuotteet Spannmål och spannmålsprodukter samt ägg Cereals and cereal preparations (5.09)		05 Hedelmät ja keittiökasvit Fruktter och köksväxter Fruits and vegetables (1.59)		06 Sokeri ja sokerivalmistet Socker och sockervaror Sugar and sugar preparations (2.68)		07 Kahvi, tee, kaakao ja suklaa Kaffe, te, kakao och choklad Coffee, tea, cocoa and chocolate (3.31)		1 Juomat ja tupakka Drycker och tobak Beverages and tobacco (3.95)		2 Raaka-aineet (syöäkelpaamattomat) Råvaror (icke ädbara) Crude materials (inedible) (16.02)		Siltä Därv Of which  24 Puutavarat Trävaror Wood (10.69)			
		F 62	F 63	F 64	F 65	F 66	F 67	F 68	F 69	F 70	F 71	F 72	F 73	F 74	F 75	F 76	F 77	F 78	F 79	F 80	F 81	F 82	F 83	F 84	F 85
1968 ..	275	296	386	323	283	404	321	236	139	350	298	326	1968 ..	275	296	386	323	283	404	321	236	139	350	298	326
1969 ..	285	304	416	341	289	412	305	241	141	351	315	345	1969 ..	285	304	416	341	289	412	305	241	141	351	315	345
1970 ..	297	310	450	364	287	412	303	241	139	351	341	377	1970 ..	297	310	450	364	287	412	303	241	139	351	341	377
1971 ..	312	318	467	391	292	426	289	253	141	362	368	413	1971 ..	312	318	467	391	292	426	289	253	141	362	368	413
1972 ..	338	351	532	442	318	441	359	312	148	381	384	426	1972 ..	338	351	532	442	318	441	359	312	148	381	384	426
1973 ..	398	389	593	494	349	460	498	343	166	418	510	589	1973 ..	398	389	593	494	349	460	498	343	166	418	510	589
	1973	1974	1973	1974	1973	1974	1973	1974	1973	1974	1973	1974	1973	1974	1973	1974	1973	1974	1973	1974	1973	1974	1973	1974	
I	863	452	372	400	595	516	480	499	331	367	449	478	441	479	316	348	162	171	408	425	422	657	461	760	
II	367	462	375	404	590	574	479	503	329	365	451	486	474	503	342	355	162	174	409	431	426	664	468	770	
III	872	471	375	410	595	602	478	517	327	363	453	497	482	515	343	355	163	175	408	437	437	664	479	771	
IV	374	480	376	430	582	668	478	560	327	396	453	500	499	521	345	355	163	181	416	435	434	667	483	772	
V	382	487	381	435	582	664	486	556	345	414	454	507	481	518	345	355	164	178	420	435	453	682	510	793	
VI	389	489	387	436	583	663	500	555	352	411	459	510	488	537	345	355	166	179	420	435	477	684	548	797	
VII	404	500	403	446	591	678	500	554	359	410	460	510	614	599	345	355	168	179	421	443	511	725	584	822	
VIII	408	505	401	457	603	677	504	569	358	410	458	514	565	599	345	478	169	179	421	443	524	728	603	824	
IX	421	515	399	476	602	705	510	583	359	430	467	567	483	572	345	489	169	181	421	447	592	719	708	811	
X	427	400			607		507		365		471		482		347		169		421		609		734		
XI	430	399			579		502		367		473		484		348		169		422		611		737		
XII	436	399			576		500		367		475		478		348		170		422		617		744		

Vuosi ja kuukausi År och månad Year and month	Tavararyhmä (SITC) — Varugrupp (SITC) — Commodity group (SITC)																									
	Siltä — Därv Of which		8 Kivennäispolitoaineet, kivennäisöljyt, kaasua, sähkövirta ja vesi Mineralis- ka bränslen, mineraloljor, gas, elström och vatten Mineral fuels, lubricants, gas, electric energy and water (3.22)		Siltä — Därv Of which		31a Kivennäispolitoaineet ja kivennäisöljyt Mineraaliska bränslen och mineraloljor Mineral fuels and oils (2.28)		31b Kaasu, sähkövirta ja vesi Gas, elström och vatten Gas, electric energy and water (1.57)		4 Kaavi- öljyt ja rasvat Vegetabilis- ka öljor och fetter Vegetable oils and fats (0.70)		5 Kemian teollisuuden tuotteet Produktter av kemisk industri Chemicals (4.20)		6 Valmistetut teokset Bearbetade varor Manufactured goods (21.19)		Siltä — Därv Of which		64 Paperi ja pahvi sekä niistä valmistetut teokset Papper, papp och varor därv Paper, paperboard and manufactures thereof (2.08)		65 Langat ja kudelmät Garn och vävnader Yarn and fabrics (6.59)		66 Teokset muista kivennäis- aineista kuin metallista Varor av mineralis- ka ämnen utom metaller Non- metallic mineral manufactures (2.08)		68 Epäjalot metallit Oädla metaller Base metals (5.69)	
	F 74	F 75	F 76	F 77	F 78	F 79	F 80	F 81	F 82	F 83	F 84	F 85	F 82	F 83	F 84	F 85	F 82	F 83	F 84	F 85	F 84	F 85	F 84	F 85		
1968 ..	241	217	259	298	201	269	196	238	236	261	211	216	1968 ..	241	217	259	298	201	269	196	238	236	261	211	216	
1969 ..	267	211	258	298	199	251	202	248	236	258	211	250	1969 ..	267	211	258	298	199	251	202	248	236	258	211	250	
1970 ..	315	203	264	307	198	256	206	263	241	260	214	289	1970 ..	315	203	264	307	198	256	206	263	241	260	214	289	
1971 ..	351	197	292	349	205	248	218	266	263	269	232	263	1971 ..	351	197	292	349	205	248	218	266	263	269	232	263	
1972 ..	349	235	303	355	225	242	238	287	289	288	251	272	1972 ..	349	235	303	355	225	242	238	287	289	288	251	272	
1973 ..	384	336	322	375	243	286	255	357	331	360	280	378	1973 ..	384	336	322	375	243	286	255	357	331	360	280	378	
	1973	1974	1973	1974	1973	1974	1973	1974	1973	1974	1973	1974	1973	1974	1973	1974	1973	1974	1973	1974	1973	1974	1973	1974		
I	367	463	324	487	309	398	363	496	227	249	250	454	242	281	317	413	309	391	331	388	265	313	298	484		
II	367	463	318	476	313	445	363	571	237	254	256	501	245	300	325	427	309	393	343	391	264	341	309	510		
III	367	463	360	464	313	462	363	571	237	298	255	502	248	306	332	447	309	443	348	410	266	374	324	527		
IV	340	463	342	464	314	462	362	571	241	298	265	425	250	318	339	455	309	443	351	410	269	374	343	547		
V	340	469	339	449	318	471	369	555	241	345	276	463	252	331	344	457	309	446	350	411	270	375	355	550		
VI	340	469	339	449	321	471	373	555	241	345	290	478	253	332	347	457	309	446	352	411	272	375	364	544		
VII	414	642	351	437	321	470	373	553	242	345	275	467	253	347	360	454	334	446	353	411	278	376	390	539		
VIII	414	642	340	438	325	472	375	556	248	345	299	422	256	350	367	454	334	446	362	417	286	376	400	525		
IX	414	642	330	435	325	483	376	556	248	372	259	373	258	362	374	471	335	495	378	422	290	395	408	544		
X	414		331		329		383		248		290		263		332		367		382		296		421			
XI	414		331		330		383		249		311		265		393		373		384		301		451			
XII	414		328		347		412		249		409		267		400		373		384		304		468			

Ka. huomautusosasto vuoden ensimmäisessä numerossa — Se notavdelningen häfte 1 — See note section in the January issue.

34. Tukkuhintaindeksi (jatk.) — Partprisindex (forts.) — Wholesale price index (cont.)

Vuosi ja kuukausi År och månad Year and month	Tavararyhmä (SITC) — Varugrupp (SITC) — Commodity group (SITC)												Käyttötarkoitus — Användningssyfte — Purpose													
	Siltä Därav Of which		7 Koneet ja laitteet sekä kuljetusvälineet Maskiner och apparater samt transportmedel Machinery and transport equipment						Siltä — Därav — Of which				8 Erindäset valmit tavarat Diverse färdiga varor Miscellaneous manufactured articles		Metallit ja metalliteollisuustavarat Metaller och metallindustri-varor Manufacture of metals and metal products		1 Tuotantohyödykkeet Produktionsföremånenheter Producers' goods		Siltä — Därav — Of which							
	(2.68)		(12.20)		(4.90)		71 Koneet ja laitteet (ei sähkökoneet) Maskiner och apparater (andra än elektriska) Machinery (other than electric)		72 Sähkökoneet, -laitteet ja -tarvikkeet Elektriska maskiner och apparater samt elektrisk materiel Electric machinery, apparatus and appliances (3.18)		73 Kuljetusneuvot Transportmedel Transport equipment (4.17)		(8.02)		(21.03)		(51.02)		11 Rakennusaineet Byggnadsmaterial Building materials (7.03)		12 Poltto- ja voiteluaineet, kaasu, sähkövirta ja vesi Bränsle o. smörjningsmedel, gas, elström och vatten Fuels, lubricants, electric energy and water (3.23)		13 Muut maatalouden tuotantohyödykkeet Övriga produktionsföremånenheter för landbruk Other producers' goods for agriculture (2.21)		14 Muut teollisuuden tuotantohyödykkeet Övriga produktionsföremånenheter för industri Other producers' goods for industry (37.02)	
	F 86	F 87	F 88	F 89	F 90	F 91	F 92	F 93	F 94	F 95	F 96	F 97	F 98	F 99	F 100	F 101	F 102	F 103	F 104	F 105	F 106	F 107	F 108	F 109		
1968 ..	229	266	298	215	267	285	246	271	254	257	289	274	1969 ..	234	280	328	218	269	289	263	283	261	256	293	290	
1970 ..	260	303	368	239	274	291	291	299	280	267	318	305	1971 ..	269	340	428	252	304	308	309	292	302	311	313	313	
1972 ..	291	375	473	264	342	343	333	330	311	312	322	336	1973 ..	339	419	537	299	372	398	395	403	425	333	353	408	
	1973	1974	1973	1974	1973	1974	1973	1974	1973	1974	1973	1974	1973	1974	1973	1974	1973	1974	1973	1974	1973	1974	1973	1974	1973	1974
I	304	394	388	459	490	576	275	343	352	410	373	451	349	454	356	479	331	522	320	422	327	390	366	480	370	490
II	311	403	388	466	491	588	275	346	353	412	383	457	353	467	361	492	337	537	324	471	333	402	370	490	370	490
III	314	409	402	476	522	596	280	346	353	434	385	466	366	479	367	500	353	551	324	490	335	406	376	496	376	496
IV	328	414	403	484	522	614	280	348	356	435	385	472	373	489	369	508	364	564	324	490	353	411	375	504	375	504
V	340	415	412	490	528	617	298	365	363	435	387	476	384	493	379	518	396	570	328	499	364	412	381	515	381	515
VI	341	416	415	503	534	644	298	370	363	437	389	476	388	500	390	519	421	575	330	499	355	412	390	515	390	515
VII	345	422	427	508	549	644	298	374	380	449	407	483	403	502	406	528	445	565	332	507	353	429	407	528	407	528
VIII	349	434	427	515	545	651	304	376	381	460	407	487	406	504	414	532	457	568	335	509	357	431	414	533	414	533
IX	353	455	438	519	562	661	320	376	382	460	406	509	415	514	437	538	489	561	336	520	359	441	440	540	440	540
X	356	442	565	320	389	415	389	415	422	422	448	495	502	340	361	453	502	343	371	455	455	455	455	455	455	455
XI	356	438	556	320	389	417	389	417	428	428	452	502	343	371	455	455	455	455	455	455	455	455	455	455	455	455
XII	366	452	577	323	401	419	401	419	442	442	459	506	362	377	462	462	462	462	462	462	462	462	462	462	462	462

Ks. huomautusosasto vuoden ensimmäisessä numerossa — Se notavdelningen i häfte 1 — See note section in the January issue.

## 35. Tuotannon hintaindeksi — Produktionsprisindex — Production price index

1949 = 100. Ryhmien painot ilmoitettu sululissa — Gruppvikterna angivna inom parentes — Group weights in parentheses

Vuosi ja kuukausi År och månad Year and month	Kokonaisindeksi Total index Total index	Tavararyhmä (SITC) — Varugrupp (SITC) — Commodity group (SITC)																						
		0 Elintarvikkeet Livsmedel Food		1 Juomat ja tupakka Drycker och tobak Beverages and tobacco		2 Raaka-aineet (syöväkelpaamattomat) Råvaror (icke ätbara) Crude materials (inedible)		Siltä Därv Of which		5 Kemian teollisuuden tuotteet Produkter av kemisk industri Chemicals		6 Valmistetut teokset Bearbetade varor Manufactured goods		7 Koneet ja laitteet sekä kuljetusvälineet Maskiner och apparater samt transportmedel Machinery and transport equipment		Siltä — Därv — Of which			8 Erindisett valmiit tavarat Diverse färdiga varor Miscellaneous manufactured articles					
		(27.25)		(1.51)		(24.65)		(17.49)		(3.22)		(21.26)		(9.39)		(3.26)			(2.59)		(3.44)		(9.22)	
	F 110	F 111	F 112	F 113	F 114	F 115	F 116	F 117	F 118	F 119	F 120	F 121												
1969 ..	202	321	279	326	348	175	259	241	216	227	275	309												
1970 ..	308	327	286	364	382	176	272	266	240	249	279	314												
1971 ..	324	340	299	339	407	185	278	281	275	256	306	331												
1972 ..	350	377	322	401	425	203	300	315	311	274	349	372												
1973 ..	424	417	355	559	636	223	356	358	369	314	372	434												
	1973	1974	1973	1974	1973	1974	1973	1974	1973	1974	1973	1974	1973	1974	1973	1974	1973	1974	1973	1974	1973	1974		
I	376	487	399	431	339	373	444	694	480	795	210	246	317	413	324	405	320	410	286	372	358	423	414	511
II	382	494	402	433	339	373	452	696	491	796	211	269	328	432	326	411	323	423	289	376	358	427	421	514
III	393	504	402	441	339	386	482	702	533	805	219	277	333	447	343	426	365	433	295	378	358	455	423	527
IV	397	515	401	463	357	386	491	711	549	809	222	283	340	454	345	427	365	436	298	379	361	455	423	531
V	410	524	409	468	358	386	524	725	596	826	222	294	349	455	355	436	374	442	310	403	369	455	426	545
VI	415	527	415	470	358	386	533	729	609	832	222	297	349	463	354	441	374	452	309	408	369	455	428	545
VII	429	540	431	481	361	391	563	767	635	845	223	304	350	460	362	447	375	454	308	410	391	468	442	543
VIII	434	545	426	488	361	391	577	768	654	847	225	307	361	464	366	458	376	473	320	410	391	480	443	551
IX	456	428	361	649	766	226	373	373	382	373	373	373	373	373	373	373	373	373	373	373	373	373	373	373
X	461	429	361	657	764	228	381	381	382	381	381	381	381	381	381	381	381	381	381	381	381	381	381	381
XI	465	428	361	669	781	231	389	389	378	388	378	388	378	388	378	388	378	388	338	397	397	397	397	397
XII	468	429	361	668	778	232	397	397	390	390	390	390	390	390	390	390	390	390	339	415	415	415	415	415

## Toimialaryhmät (ISIC, Rev. 1) — Branschgrupper (ISIC, Rev. 1) — Groups of industry (ISIC, Rev. 1)

Vuosi ja kuukausi År och månad Year and month	Toimialaryhmät (ISIC, Rev. 1) — Branschgrupper (ISIC, Rev. 1) — Groups of industry (ISIC, Rev. 1)																							
	01 Maa- ja metsätalous Lantbruk Agriculture		02 Metsätalous Skogsbruk Forestry		2-3 Tehdas- teollisuus Fabriks- industri Manufacturing		Siltä — Därv — Of which																	
	(11.76)		(10.63)		(74.66)		(15.30)		(1.42)		(0.61)		(6.17)		(3.41)		(10.63)		(11.84)		(1.69)		(3.99)	
	F 122	F 123	F 124	F 125	F 126	F 127	F 128	F 129	F 130	F 131	F 132	F 133												
1969 ..	338	315	284	309	230	290	267	219	372	267	299	182												
1970 ..	344	366	298	316	239	290	268	217	385	302	299	185												
1971 ..	353	398	312	331	257	304	276	218	404	325	300	194												
1972 ..	401	408	338	363	294	316	286	229	438	328	400	205												
1973 ..	448	505	415	398	329	343	326	296	727	355	460	228												
	1973	1974	1973	1974	1973	1974	1973	1974	1973	1974	1973	1974	1973	1974	1973	1974	1973	1974	1973	1974	1973	1974	1973	1974
I	435	460	452	645	361	476	381	411	302	344	343	343	299	343	276	325	499	905	334	428	488	447	216	261
II	435	463	453	646	369	485	384	415	302	364	343	343	318	353	276	326	519	909	336	439	489	484	217	278
III	436	470	458	649	382	497	384	423	316	367	343	343	322	363	282	334	586	920	335	450	489	490	218	291
IV	434	493	459	654	388	507	385	447	335	378	343	343	323	364	282	334	614	928	335	465	477	482	223	298
V	442	505	459	682	405	512	395	449	336	378	343	343	323	393	282	334	705	927	336	463	478	483	223	308
VI	447	505	462	694	410	515	401	451	336	378	343	343	320	389	282	334	723	934	337	472	478	485	224	310
VII	468	513	461	710	423	526	401	453	339	383	343	343	323	392	308	330	764	932	363	535	453	485	230	316
VIII	455	516	461	724	432	531	403	467	339	383	343	343	334	404	308	338	799	922	365	542	455	510	234	321
IX	453	576	445	409	339	339	343	337	311	875	367	233	311	875	367	311	875	367	367	430	430	233	233	233
X	459	582	451	410	339	339	343	339	316	882	382	237	316	882	382	316	882	382	382	425	425	237	237	237
XI	457	619	452	410	334	334	343	334	314	880	384	240	314	880	384	314	880	384	384	425	425	240	240	240
XII	458	620	455	411	334	334	343	338	315	874	385	242	315	874	385	315	874	385	385	432	432	242	242	242

Ks. huomautusosasto vuoden ensimmäisessä numerossa — Se notavdelningen i häfte 1 — See note section in the January issue.

1) Manufacture of footwear, other wearing apparel and made-up textile goods.

35. Tuotannon hintaindeksi (jatk.) — Produktionsprisindex (forts.) — Production price index (cont.)

Vuosi ja kuukausi År och månad Year and month	Toimialaryhmät — Branschgrupper — Groups of industry														Koti- markkina- tavarat Hemma- marknads- varor Home market goods	Slitit — Därav Of which				Vienti- tavarat Export- varor Export goods				
	Slitit — Därav — Of which															5 Sähkö-, kaasu-, vesijohto- yms. laitokset El-, gas- och vatten- verk m.m. Electricity, gas, water and sani- tary services	Tehdas- teollisuus- tuotteet Fabrika- industri- produkter Manu- facturing products	Slitit Därav Of which						
	33 Savi-, lasi- ja kiven- jalostus- teollisuus Ler-, glas- och stenför- ädlings- industri Manu- facture of non- metallic mineral products		34—38 Metall- teollisuus Metall- industri Manu- facture of metal and metal pro- ducts		34 Metallien perus- teollisuus Metall- verk Basic metal industries		35 Metall- tuote- teollisuus Metall- manu- faktuur Manu- facture of metal products except machinery and transport equipment		36 Kone- teollisuus Maskin- industri Manu- facture of machinery except electrical machinery		37 Sähkötek- ninen teollisuus Elektro- teknisk industri Manu- facture of electrical machinery, apparatus, appliances and supplies		38 Kulku- neuvo- teollisuus Trans- port- medels- industri Manu- facture of transport equipment											
	(2.89)	(15.34)	(2.95)	(2.86)	(3.36)	(2.75)	(3.44)	(1.85)	(81.03)	(57.89)	(14.46)	(18.07)												
F 134	F 135	F 136	F 137	F 138	F 139	F 140	F 141	F 142	F 143	F 144	F 145													
1969 ..	220	250	297	243	216	218	275	207	286	274	247	318												
1970 ..	222	272	338	264	240	238	279	206	300	283	268	346												
1971 ..	238	281	303	268	275	245	306	214	315	297	280	363												
1972 ..	259	304	303	281	311	263	349	235	343	325	302	380												
1973 ..	290	358	403	326	370	301	379	252	405	384	355	508												
	1973	1974	1973	1974	1973	1974	1973	1974	1973	1974	1973	1974	1973	1974										
I	274	327	315	421	318	520	293	392	320	410	274	357	358	423	237	258	369	457	346	430	314	417	409	621
II	276	361	319	429	329	532	298	398	323	423	277	360	358	427	247	262	375	463	353	438	319	426	416	631
III	277	389	334	446	349	561	303	412	365	433	283	363	358	455	247	273	380	475	359	452	331	442	452	637
IV	279	389	342	451	368	576	317	416	365	436	286	364	361	455	251	305	384	484	366	461	338	446	456	657
V	280	390	351	459	385	590	319	420	374	442	297	387	369	455	251	348	389	495	371	467	347	453	508	654
VI	284	390	354	462	394	588	326	421	374	452	297	392	369	455	251	348	394	497	377	469	350	456	507	663
VII	288	391	363	463	410	569	331	423	375	454	296	394	391	468	251	348	410	507	392	475	360	459	513	687
VIII	297	394	370	463	432	539	336	418	376	473	307	394	391	480	257	348	412	512	397	480	366	460	534	693
IX	300		375		432		339		382		322		391		257		432		405		371		565	
X	304		381		447		346		382		324		397		257		435		409		378		577	
XI	309		386		465		346		388		325		397		257		440		411		383		577	
XII	312		403		500		358		405		325		415		258		444		416		399		576	

36. Maatalouden hintaindeksi — Prisindexar för lantbruket — Price indexes for agriculture

Vuosi ja kuukausi År och månad Year and month	Tuottajahinnat Producentpriser Producer prices				Tarvikehinnat Förnödenhetspriser Prices for farm supplies				Vuosi ja neljännes År och kvartal Year and quarter	Rakennus- kustannukset Byggnads- kostnader Building costs		Kone- ja kalusto- kustannukset Maskin- och materielkost- nader Machines and implement costs	
	1956/57 = 100				1965/66 = 100					1969 = 100		1961 II = 100	
	F 146				F 147					F 148		F 149	
1966 .....	150				101				1966 .....	..	119		
1967 .....	157				108				1967 .....	..	126		
1968 .....	178				118				1968 .....	..	141		
1969 .....	185				119				1969 .....	100	144		
1970 .....	188				120				1970 .....	108	154		
1971 .....	195				125				1971 .....	118	168		
1972 .....	216				129				1972 .....	134	185		
1973 .....	243				147				1973 .....	169	206		
	1971	1972	1973	1974	1971	1972	1973	1974	1972 I ...	125	180		
I .....	192	202	233	246	124	126	137	160	II ...	129	184		
II .....	193	204	234	248	126	128	139	168	III ...	137	187		
III .....	193	206	234	250	126	129	140	169	IV ...	145	190		
IV .....	195	219	235	288	126	129	142	180	1973 I ...	150	197		
V .....	196	219	246	287	127	130	145	181	II ...	164	203		
VI .....	192	214	244	281	127	130	148	183	III ...	175	209		
VII .....	197	221	254	287	122	127	147	191	IV ...	186	215		
VIII .....	196	218	249	*288	122	127	149	*194	1974 I ...	*202	237		
IX .....	195	218	246		123	128	150		II ...	*208	*241		
X .....	196	218	244		124	131	153						
XI .....	197	223	246		125	133	154						
XII .....	201	232	246		126	134	158						

Ks. huomautusosasto vuoden ensimmäisessä numerossa — Se notavdelningen i häfte 1 — See note section in the January issue.

## 37. Tuonnin hintaindeksi (cif) — Importprisindex (cif) — Import price index (cif)

1949 = 100. Ryhmien painot ilmoitettu sulussa — Gruppvikterna angivna inom parentes — Group weights in parentheses

Vuosi ja kuukausi År och månad Year and month	Kokonaisindeksi Totalindex Total index	Tavararyhmä (SITC) — Varugrupp (SITC) — Commodity group (SITC)												Jalostusaste — Bearbetningsgrad — Stage of processing										
		0 Elintarvikkeet Livsmedel Food		1 Juomat ja tupakka Drycker och tobak Beverages and tobacco		2 Raaka-aineet (syötäväksi kelpaamattomat) Råvaror (icke ätbara) Crude materials (inedible)		3 Kivennäis- poltto-aineet ja -öljyt Mineraliska bränslen och oljor Mineral fuels and oils		5 Kemian teollisuuden tuotteet Produkter av kemisk industri Chemicals		6 Valmistetut teokset Bearbetade varor Manufactured goods		Siitä — Därav Of which		7 Koneet, laitteet, kuljetusvälineet Maskiner, apparater, transportmedel Machinery and transport equipment		1 Jalostamattomat aineet ja tuotteet Obe- arbetade ämnen och produkter Crude materials and goods		2 Vähän jalostetut tuotteet Något bearbetade produkter Simply processed goods		3 Olennaisesti jalostetut tuotteet Väsentligt bearbetade produkter More elaborately processed goods		
		(655)	(106)	(18)	(85)	(61)	(46)	(207)	(120)	(121)	(175)	(246)	(234)	F 150	F 151	F 152	F 153	F 154	F 155	F 156	F 157	F 158	F 159	F 160
1968....	243	235	413	222	232	198	221	201	290	256	218	260												
1969....	262	251	399	227	234	205	252	252	318	258	249	279												
1970....	277	270	410	223	254	217	275	283	351	269	258	305												
1971....	292	277	403	229	299	238	260	253	404	281	259	336												
1972....	319	309	436	254	304	281	279	272	445	297	287	370												
1973....	383	398	506	302	330	289	376	297	484	340	381	471												
	1973	1974	1973	1974	1973	1974	1973	1974	1973	1974	1973	1974	1973	1974	1973	1974	1973	1974	1973	1974	1973	1974	1973	1974
I	349	468	358	461	452	590	289	410	309	551	280	329	316	464	311	530	468	495	324	432	331	514	388	446
II	347	501	357	539	453	592	281	468	309	624	279	335	311	475	301	542	467	504	324	508	324	538	388	456
III	349	523	347	623	439	565	298	445	309	643	281	372	323	502	320	588	469	507	329	499	325	598	390	463
IV	358	524	362	548	516	565	294	464	316	633	281	373	335	529	342	631	471	528	329	495	340	580	398	487
V	370	541	388	631	527	565	301	425	316	643	283	376	352	529	367	631	477	566	339	484	357	615	407	506
VI	380	536	431	622	527	650	305	436	319	634	284	375	358	516	375	610	477	558	342	493	380	601	409	501
VII	386	544	393	619	527	687	295	467	327	643	289	391	350	523	428	617	490	554	335	512	388	604	423	504
VIII	393	546	396	623	519	687	305	464	329	641	291	396	404	527	430	622	487	554	341	513	390	607	434	506
IX	405		422		527		312		333		297		413		445		502		351		407		443	
X	422		460		526		332		341		308		433		477		507		375		430		447	
XI	415		428		532		314		350		307		437		485		491		348		442		437	
XII	425		433		532		302		397		308		438		487		500		348		464		442	

## 38. Viennin hintaindeksi (fob) — Exportprisindex (fob) — Export price index (fob)

1949 = 100. Ryhmien painot ilmoitettu sulussa — Gruppvikterna angivna inom parentes — Group weights in parentheses

Vuosi ja kuukausi År och månad Year and month	Kokonaisindeksi Totalindex Total index	Tavararyhmä (SITC) — Varugrupp (SITC) — Commodity group (SITC)												Jalostusaste — Bearbetningsgrad — Stage of processing										
		0 Elintarvikkeet Livsmedel Food		2 Raaka-aineet (syötäväksi kelpaamattomat) Råvaror (icke ätbara) Crude materials (inedible)		Siitä — Därav Of which		6 Valmistetut teokset Bearbetade varor Manufactured goods		Siitä — Därav Of which		7 Koneet, laitteet, kuljetusvälineet Maskiner, apparater, transportmedel Machinery and transport equipment		1 Jalostamattomat aineet ja tuotteet Obe- arbetade ämnen och produkter Crude materials and goods		2 Vähän jalostetut tuotteet Något bearbetade produkter Simply processed goods		3 Olennaisesti jalostetut tuotteet Väsentligt bearbetade produkter More elaborately processed goods						
		(656)	(18)	(361)	(210)	(145)	(198)	(63)	(118)	(23)	(47)	(405)	(204)	F 162	F 163	F 164	F 165	F 166	F 167	F 168	F 169	F 170	F 171	F 172
1968....	303	181	330	372	276	260	236	265	245	289	311	289												
1969....	317	173	346	384	292	269	248	271	264	291	328	303												
1970....	343	199	378	401	354	286	270	285	281	318	358	319												
1971....	360	197	398	415	381	295	291	294	270	343	375	333												
1972....	376	210	404	438	363	320	336	307	314	335	389	360												
1973....	505	278	591	743	387	366	436	320	395	331	577	403												
	1973	1974	1973	1974	1973	1974	1973	1974	1973	1974	1973	1974	1973	1974	1973	1974	1973	1974	1973	1974	1973	1974	1973	1974
I	406	619	218	292	442	718	506	900	360	476	324	449	348	550	306	383	320	466	335	449	426	697	382	504
II	412	629	232	291	450	723	519	907	360	476	329	473	344	554	315	421	324	459	315	440	435	703	389	526
III	450	634	287	302	510	732	622	922	360	476	331	473	354	530	311	430	388	469	311	432	493	709	396	533
IV	454	654	278	330	514	761	624	944	368	516	336	480	358	526	314	436	400	475	313	518	497	727	400	540
V	505	651	272	303	592	759	757	940	368	516	364	474	433	520	319	425	413	489	313	497	578	726	405	537
VI	503	659	258	297	589	757	753	938	368	516	363	505	422	571	322	452	408	500	302	504	576	730	406	554
VII	510	680	258	289	607	798	760	953	401	593	353	504	409	569	312	464	404	488	296	509	590	763	400	556
VIII	530	688	269	293	643	803	822	953	401	605	354	519	400	567	315	489	417	495	297	514	622	767	404	571
IX	561		273		674		875		401		401		533		324		411		300		669		407	
X	577		337		696		901		420		405		534		329		412		378		684		410	
XI	576		324		690		890		420		416		554		336		412		398		679		414	
XII	575		331		686		883		420		419		549		339		427		407		674		418	

Ks. huomautusosasto vuoden ensimmäisessä numerossa — Se notavdelningen i häfte 1 — See note section in the January issue.

1) Paper, paperboard and manufactures thereof

39. Työntekijän keskiansioloita — De genomsnittliga förtjänsterna för arbetare — Average earnings of workers

Vuosi ja neljännes År och kvartal Year and quarter	Maataloustyöntekijät Lantbruksarbetare Farm workers		Metsätyöntekijät Skogsbruksarbetare Timber workers		Teollisuuden työntek. — Industriarbet. — Industrial workers						Talorakennustyöntekijät Husbyggnadsarbetare Workers in construction of houses		Maa- ja vesitrakennustyönt. Jord- o. vattenbyggnadsarb. Workers in construction of streets, waterways etc.		Kaup. ja kaup. työntekijät Arbetare i stadernas o. köpingarnas tjänst Workers in urban communes		Linja-autonkuljettajat Busschaufförer Bus drivers		Ahtausyöntekijät Slavveriarbetare Dock workers										
	M	N	M	N	M	M	M	N	M	N	M	M	M	M	M	M	M	M											
	tunti mk/timme hour		päivä mk/dag day		tunti mk/timme hour		tunti mk/timme hour		tunti mk/timme hour		tunti mk/timme hour		tunti mk/timme hour		tunti mk/timme hour		tunti mk/timme hour		tunti mk/timme hour										
	F 174	F 175	F 176	F 177	F 178	F 179	F 180	F 181	F 182	F 183	F 184	F 185	F 186	F 187	F 188	F 189	F 190	F 191	F 192										
1967	2.53	1.95	32.54	4.24	4.32	3.88	2.68	4.21	2.91	4.86	3.43	4.65	3.58	5.92	1968	2.75	2.11	36.97	4.73	4.79	4.27	2.96	4.69	3.25	5.20	3.74	5.31	4.37	6.63
1969	2.92	2.35	41.99	5.18	5.19	4.65	3.26	5.10	3.56	5.70	4.29	6.07	4.71	7.13	1970	3.24	2.65	47.17	5.78	5.66	5.11	3.64	5.64	3.96	6.61	4.87	6.40	5.23	7.66
1971	3.71	3.14	59.60	6.58	6.83	5.93	4.21	6.51	4.61	7.70	5.48	7.16	5.97	8.50	1972	4.56	3.74	67.51	7.60	7.77	6.67	4.84	7.43	5.30	8.86	6.00	7.95	6.70	9.37
1973	5.61	4.89	80.94	8.84	9.18	7.77	5.71	8.68	6.22	10.61	6.96	9.19	8.06	10.43	1971 I	3.51	3.04	55.30	5.89	6.46	5.68	4.08	6.05	4.39	7.15	5.29	6.90	5.72	8.29
															1971 II	3.73	3.11	63.30	6.58	6.85	5.83	4.12	6.48	4.53	7.60	5.40	7.12	5.90	8.45
															1971 III	3.68	3.20	65.40	6.79	6.70	6.00	4.22	6.60	4.67	7.90	5.67	7.10	6.05	8.27
															1971 IV	3.93	3.21	58.70	7.07	7.31	6.19	4.42	6.90	4.86	8.16	5.54	7.51	6.19	8.98
															1972 I	4.30	3.37	60.60	7.10	7.31	6.17	4.49	6.93	4.89	8.26	5.59	7.61	6.13	9.39
															1972 II	4.47	3.77	70.40	7.66	8.12	6.73	4.87	7.54	5.35	8.66	5.97	7.76	6.25	9.17
															1972 III	4.56	3.81	75.60	7.75	7.73	6.83	4.96	7.55	5.42	9.08	6.27	8.15	7.22	9.22
															1972 IV	4.92	3.97	66.90	7.87	7.91	6.95	5.05	7.69	5.53	9.44	6.18	8.27	7.21	9.71
															1973 I	5.22	4.21	72.30	8.02	8.34	7.04	5.20	7.87	5.61	9.70	6.35	8.36	7.21	9.84
															1973 II	5.68	5.50	86.80	8.81	9.75	7.65	5.58	8.72	6.22	10.06	6.63	8.56	8.07	9.96
															1973 III	5.53	4.87	91.60	9.15	9.14	8.11	5.91	8.94	6.42	10.97	7.39	9.77	8.55	10.73
															1973 IV	6.12	5.13	78.80	9.39	9.49	8.27	6.14	9.17	6.63	11.69	7.46	10.06	8.40	11.20
															1974 I	6.36	5.36	78.20	9.65	10.26	8.53	6.41	9.51	6.82	12.18	7.62	10.24	8.43	11.27

40. Palkkaindeksisarjoja — Löneindexserier — Wage indexes

1984 = 100

Vuosi ja neljännes År och kvartal Year and quarter	Maataloustyöntekijät Lantbruksarbetare Agricultural workers			Teollisuustyöntekijät Industriarbetare Industrial workers			Valtion virkamiehet Statens tjänstemän State employees					
	Miehet Män	Naiset Kvinnor	Yhteensä Summa	Miehet Män	Naiset Kvinnor	Yhteensä Summa	Palkkausluokat — Avlöningsklasser — Salary classes					
							A 1—5	A 6—11 C 1—9 <sup>1)</sup>	A 12—22 C 11—31 <sup>2)</sup>	A 23—30 C 33—47 <sup>3)</sup>	B + S C 49—59 <sup>4)</sup>	Yhteensä Summa
	F 188	F 189	F 190	F 191	F 192	F 193	F 194	F 195	F 196	F 197	F 198	F 199
1967	137	144	138	127	130	127	139	132	130	134	129	132
1968	149	155	150	141	145	142	156	148	145	152	146	147
1969	160	174	162	154	159	155	168	158	154	161	152	156
1970	176	195	179	170	177	172	176	166	162	167	156	164
1971	202	231	206	195	205	197	189	176	171	177	159	173
1972	248	275	252	222	236	226	209	190	184	186	161	185
1973	305	360	314	260	277	264	234	210	199	197	167	201
1971 I	191	224	196	183	196	186	186	174	169	175	158	171
1971 II	203	229	207	194	202	196	186	174	169	175	158	171
1971 III	200	235	206	198	208	200	189	176	171	177	159	173
1971 IV	214	236	217	206	216	209	195	181	175	179	160	177
1972 I	234	248	236	207	217	210	197	181	176	181	157	177
1972 II	243	277	248	225	239	229	210	192	186	189	163	187
1972 III	248	280	253	227	242	231	214	193	187	188	161	188
1972 IV	267	292	271	231	246	234	214	193	187	188	161	188
1973 I	284	310	288	236	250	239	214	193	186	188	161	188
1973 II	309	404	324	260	277	264	241	215	203	200	169	205
1973 III	301	358	310	269	286	273	241	215	203	200	169	205
1973 IV	333	377	340	275	295	280	242	214	204	200	169	205
1974 I	346	394	353	285	303	289	243	217 <sup>5)</sup>	211 <sup>6)</sup>	204 <sup>7)</sup>	170 <sup>8)</sup>	210 <sup>9)</sup>

Ks. huomautusosasto vuoden ensimmäisessä numerossa — Se notavdelningen i häfte 1 — See note section in the January issue.

1—4) Vanha sarja — Gamla serien — Old serie: 1) 6.25 — 2) 5.66 — 3) 6.01 — 4) 4.28 — 5) Luku on laskettu osittain loko neljänneksen ja osittain syyskuun tiedoista — 6) Luku on laskettu osittain koko neljänneksen, osittain elokuun ja osittain syyskuun tiedoista — 7) Vuodesta 1974 ml. taulukkopään mukaiset C-palkkausluokat. — 8) Talet är dels uträknad på basen av hela kvartalet, dels enligt uppgifterna om augusti och dels enligt uppgifterna om september — 9) Talet är dels uträknad på basen av hela kvartalet, dels enligt uppgifterna om augusti och dels enligt uppgifterna om september — \*) Fr.o.m. 1974 inkl. C-avlöningsklasser enligt tabellhuvudet. — \*) Since 1974 incl. C-salary classes in accordance with the table heading.

## 41. Työväkitys — Arbetsförmedling — Employment service

T = työttömiä työnhakijoita — arbetlösa arbetssökande — unemployed applicants for work  
 A = avoimia paikkoja — lediga platser — vacancies offered.

Vuosi ja kuukausi År och månad Year and month	Avoimia työpaikkoja Lediga platser Vacancies offered	Työttömiä työnhakijoita — Arbetlösa arbetssökande Unemployed applicants for work					Lyhenne-työllä työviikolla Med förkortad arbetsvecka On reduced working week	Työllisyys-ammattikursseilla olevia I arbetsmarknadsutbildning On retraining courses	Tekninen, hallinnollinen, kontt.tekn. ja kaupall. työ Tekniskt, administrativt, kontorstekn. o. kommers. arb. *)	Maatalous- ja metsätö Lantbruks- o skogsarbete Agricultural and forestry work			
		Kalkkiaam Inalles Total	Naisia Kvinn. Female	Pakkolomautettuja Permitterade Laid off	Työttömyys- kasatodistuksen saajia Mottagare av intyg för arbets- löshetskassa Receivers of certificates for unemployment insurance funds	Työttömyys- korvauksen saajia Arbetslöshetsersättnings- tagare 1)				T	A	T	A
1968 .....	5 075	61 006	16 766	3 376	..	7 576	4 246	2 573	3 645	1 146	7 356	382	
1969 .....	8 521	52 728	16 120	2 548	25 381	5 425	1 566	3 531	3 893	1 608	7 222	542	
1970 .....	13 271	37 741	13 932	2 421	19 946	1 595	1 134	5 639	3 162	2 031	4 554	740	
1971 .....	11 737	44 098	17 486	4 258	25 708	1 677	1 979	6 371	3 812	1 992	5 283	481	
1972 .....	15 763	59 482	22 678	4 717	30 237	9 188	2 106	7 543	5 252	2 690	7 832	471	
1973 VI	22 558	55 575	19 314	5 979	25 171	6 694	1 040	8 348	3 613	4 216	4 833	666	
VII	24 099	50 492	26 608	17 581	31 767	6 213	237	7 356	3 500	4 253	3 762	706	
VIII	32 892	36 989	18 750	2 799	16 987	5 281	1 084	7 238	3 885	4 817	4 039	591	
IX	29 536	36 241	19 161	1 320	15 105	5 100	2 162	7 409	4 551	3 654	3 414	633	
X	24 754	41 295	22 489	1 635	16 358	5 576	1 806	7 856	5 019	3 294	3 988	527	
XI	22 877	42 098	21 640	2 534	20 553	5 928	1 906	8 173	4 336	3 741	4 995	408	
XII	21 891	41 027	17 783	2 915	23 871	5 708	2 176	8 579	3 208	3 798	5 320	275	
1974 I	22 044	53 292	22 823	3 668	28 880	6 902	2 498	8 783	4 968	3 884	6 277	353	
II	23 983	52 650	22 655	3 726	30 731	7 258	2 742	9 464	4 582	4 750	7 100	350	
III	24 694	49 198	19 460	3 433	29 227	7 237	2 351	9 766	4 038	5 242	7 417	335	
IV	31 562	47 074	18 170	3 127	28 083	6 674	2 266	9 908	3 713	6 648	7 590	798	
V	37 284	35 777	14 179	2 341	20 682	5 116	2 154	9 281	3 349	6 894	4 597	1 523	
VI	31 886	35 559	34 088	1 471	13 836	3 206	1 286	8 379	5 132	5 748	2 269	781	
VII	33 169	49 088	14 265	22 976	34 925	3 504	338	7 450	2 975	6 084	2 171	1 306	
VIII	38 786	27 105	13 233	2 346	12 896	2 538	610	7 270	1 025	3 186	2 166	1 254	
IX	35 429	28 115	16 321	1 295	12 908	2 276	1 797	7 543	925	2 240	1 757	1 504	

Vuosi ja kuukausi År och månad Year and month	Kuljetus- ja liikennetyö Transport och kommunikationsarbete Transport and communication work		Teollinen yms. työ Tillverkningsarbete m.m. Production and related work		Talonrakennukseen liittyvät ammatit Yrken inom husbyggnad Occupations in house construction		Palvelutyö Service arbete Service work		Muu työ Annat arbete Other work	
	T	A	T	A	T	A	T	A	T	A
	G 13	G 14	G 15	G 16	G 17	G 18	G 19	G 20	G 21	G 22
1968 .....	2 413	164	14 640	896	18 098	337	5 095	2 123	5 179	27
1969 .....	2 062	236	11 868	2 236	15 617	967	4 459	2 900	5 059	33
1970 .....	1 335	399	7 800	4 146	10 671	2 054	3 740	3 644	4 058	258
1971 .....	1 485	331	8 856	4 065	11 299	1 415	4 334	3 091	4 772	363
1972 .....	1 763	711	12 818	5 135	11 870	1 852	6 060	4 248	9 171	657
1973 VI	1 090	1 163	9 851	7 318	8 021	2 165	4 898	5 211	16 079	1 575
VII	856	1 291	8 008	8 089	3 928	2 935	4 698	5 644	7 281	1 003
VIII	1 094	1 547	8 224	11 174	3 597	5 558	5 546	7 571	6 995	812
IX	1 368	1 377	7 775	12 072	3 571	5 573	6 046	5 393	7 485	504
X	1 555	1 139	8 800	10 607	4 284	4 637	7 468	3 898	7 791	301
XI	1 549	1 161	8 883	9 556	5 460	3 968	6 901	3 394	6 590	446
XII	1 333	1 145	9 017	9 524	6 724	2 746	5 985	3 815	5 497	417
1974 I	1 580	1 088	11 187	9 303	8 847	2 830	7 649	3 804	7 831	583
II	1 659	1 222	10 939	10 169	9 122	2 773	7 307	3 872	6 960	594
III	1 499	1 421	10 340	10 865	8 532	2 229	6 772	4 217	5 888	218
VI	1 410	1 648	9 436	12 993	8 102	2 480	6 420	5 841	6 110	978
V	1 202	1 840	7 651	14 099	4 962	4 159	5 226	6 633	5 607	1 691
VI	762	1 776	6 282	12 522	3 165	4 227	4 221	5 432	13 645	1 112
VII	740	1 803	6 213	13 391	2 611	3 399	6 196	6 365	6 662	704
VIII	962	1 865	5 954	15 283	2 894	5 220	4 183	7 487	4 862	601
IX	1 148	1 596	5 903	15 407	2 865	5 355	5 144	5 541	5 693	362

42. Työttömyys<sup>a)</sup>  
Arbetslöshet<sup>b)</sup>  
Unemployment<sup>a)</sup>

Työttömät Arbetslösa Unemployed		Työttömyysaste Relativt arbetslöshetstal Unemployment rate	
1 000	%	G 23	G 24
88	4.0		
62	2.8		
41	1.9		
49	2.3		
55	2.5		
50	2.1		
46	1.9		
42	1.8		
38	1.7		
41	1.8		
40	1.8		
48	2.2		
53	2.4		
53	2.4		
45	2.1		
45	2.0		
36	1.6		
35	1.4		
37	1.5		

Ks. huomautusosasto vuoden ensimmäisessä numerossa — Se notavdelningen i häfte 1 — See note section in the January issue.

<sup>a)</sup> Työvoimatiedustelun mukaan — \*) Efter arbetskraftsenkäten.

<sup>b)</sup> Recipients of Government unemployment assistance apart from unemployment funds — \*) Professional, technical, administrative, clerical and sales work — \*) According to the Labour Force Sample Survey.

43. Työllisyys — Sysselsättning — Employment

Vuosi ja kuukausi År och månad Year and month	Työlliset — Sysselsatta — Employed																
	1 000 henkilöä — 1 000 personer — Persons in thousands																
	G 25	G 26	G 27	G 28	G 29	G 30	G 31	G 32	G 33	G 34	G 35	G 36	G 37	G 38	G 39	G 40	G 41
15 vuotta täyttäneet väestö Befolkning på 15 år och äldre Population 15 years and over <sup>1)</sup>	Työvoima yhteensä Arbetskraften inalles Total labour force	Työvoimaan kuulumaton 15 v. Täyttäneet väestö Befolkning på 15 år och äldre, som ej ingår i arbetskraften <sup>2)</sup>	Siltä kotitaloustyötä tekevät Därav i hushållsarbeta Of which in household economy	Yhteensä Summa Totalt	Yrittäjät ja avustajat per- heonkeskust — Företagare, medhjälpare, familjemed- lemmar — Self-employed and unpaid family workers	Työntekijät Arbetare Workers	Palkansaajat Löntagare Wage and salary earners	Työntehtävät Funktionärer Employees	Maatalous Jordbruk Agriculture	Metsätalous Skogsushållning Forestry and logging	Teollisuus — Industri Mining, manufacturing, electricity, gas and water	Talonrakennustöitä Husbyggnadsverksamhet Building	Maa- ja vesirak. toim. Anläggningverksamhet Other construction	Kauppa, ravitsemus ja ma- joutustoim. — Varuhandel, restaurang- och hotellverk- samhet — Trade, restau- rants and hotels	Järnvägar — Samfärdsel Transport, storage and communication	Rahoitus- ja vakuutusol- minta Bank- och försäkr- ningsverksamhet — Finan- cing, insurance, etc.	Muut palvelukset Övriga tjänster Other services
1969 <sup>3)</sup> ...	3 480	2 189	1 291	412	2 127	544	913	670	439	80	544	122	67	311	148	—	416
1970 <sup>3)</sup> ...	3 347	2 167	1 180	373	2 126	500	930	696	404	77	563	124	63	312	149	—	434
1971 <sup>3)</sup> ...	3 371	2 172	1 199	355	2 123	484	916	723	377	74	579	126	58	316	144	—	449
1971 <sup>4)</sup> ...	3 371	2 172	1 199	355	2 123	484	916	723	374	74	560	126	58	314	144	74	399
1972 <sup>4)</sup> ...	3 409	2 173	1 236	335	2 118	446	906	766	339	60	570	121	59	320	150	79	419
*1973 <sup>4)</sup> ...	3 442	2 215	1 227	293	2 164	414	938	812	304	65	584	126	59	341	151	88	446
*1973 <sup>4)</sup> IV	3 435	2 120	1 315	304	2 060	391	891	778	274	62	561	114	56	327	148	84	431
V	3 437	2 178	1 259	307	2 129	395	919	815	304	51	580	120	58	333	153	88	442
VI	3 440	2 365	1 076	306	2 315	435	1 010	870	331	52	625	140	62	365	165	96	479
VII	3 444	2 379	1 065	305	2 333	444	1 013	876	355	45	625	143	62	367	165	95	476
VIII	3 447	2 303	1 144	288	2 261	445	973	843	346	49	602	138	61	357	155	91	462
IX	3 449	2 226	1 223	266	2 188	431	942	815	334	51	582	132	59	344	148	87	451
X	3 451	2 222	1 229	268	2 181	428	942	811	321	59	587	132	60	342	147	86	447
XI	3 453	2 220	1 233	268	2 180	416	947	817	301	72	588	131	61	344	149	88	446
XII	3 455	2 216	1 238	270	2 168	410	941	817	292	76	587	123	59	347	149	89	446
*1974 <sup>4)</sup> I	3 471	2 188	1 283	260	2 135	395	940	800	279	80	584	117	57	346	148	86	438
II	3 474	2 192	1 282	246	2 139	386	943	810	273	76	592	112	58	342	151	90	445
III	3 476	2 183	1 293	248	2 138	389	941	808	278	71	585	115	57	344	152	92	444
IV	3 478	2 196	1 282	245	2 154	392	945	817	286	63	591	118	58	342	153	92	448
V	3 480	2 234	1 240	249	2 200	396	967	837	304	52	605	125	61	349	153	95	456
VI	3 483	2 432	1 051	259	2 398	420	1 058	919	330	57	660	145	64	379	167	107	491
VII	3 485	2 447	1 038	263	2 410				348	46	655	142	69	386	167	107	490

44. Eräiden suhdanneherkkien töiden työvoima  
Arbetskraften i vissa konjunktursensitiva arbeten  
Labour force in some works sensitive to economic fluctuations

Vuosi ja kuukausi År och månad Year and month	Siltä — Därav — Of which:																
	Siltä — Därav Of which:			Siltä — Därav — Of which:			Siltä — Därav — Of which:										
	Työmarkkrahoin palkattu Med arbetsanslag ansettid In public works	Valtion töissä I statens arbeten In State works	Kuntien töissä I kommun- ernas arbeten Inmunicipal works	Markkinahakkuu Åverkning av marknads virke In commercial logging	Puu- tavaranteko Virkes- huggnag Felling	Puu- tavaranteko Närtrans- port Hauling	Muut työt Annat arbete Other works	Asuntopalkkujen lal- noittamat rakennukset Av bostadsbyggnad nanserade byggnader Building financed by National Housing Board	Yksityismetallien metallparannustyöt Skogsvårdsarbeten I enskilda skogar Stekultural works in private forests	G 42	G 43	G 44	G 45	G 46	G 47	G 48	G 49
1969.....	89	49	40	5) 114	5) 66	5) 41	5) 7	..	3	158	83 200	161 100					
1970.....	79	41	38	5) 108	5) 66	5) 37	5) 5	12	6	240	201 600	233 200					
1971.....	78	40	38	5) 96	5) 60	5) 31	5) 5	12	5	838	403 300	2 711 100					
1972.....	78	45	34	5) 64	5) 38	5) 21	5) 5	15	5	849	239 700	473 100					
1973.....										1 009	678 200	2 496 900					
1973 VIII	72	40	32	25	13	3	9	9	6	30	1 630	2 900					
IX	69	37	32	30	18	4	8	8	5	86	43 850	10 800					
X	72	40	32	39	25	6	7	10	5	102	10 680	17 700					
XI	75	41	34	64	31	9	6	12	5	59	6 300	5 000					
XII	69	38	31	50	33	12	5	11	4	68	5 250	8 500					
1974 I	76	39	37	53	33	14	6	13	4	* 37	2 750	1 600					
II	78	40	37	51	32	14	5	14	3	* 106	17 200	14 100					
III	81	41	40	42	25	11	6	14	3	* 121	22 400	11 500					
IV	81	39	42	34	19	8	7	13	3	* 152	33 800	41 600					
V	82	42	40	36	12	5	19	13	12	* 53	10 100	9 500					
VI	78	42	35	26	10	3	12	10	6	* 70	6 400	11 500					
VII	69	38	32	16	6	2	8	7	4	* 9	700	900					
VIII										* 40	3 400	4 100					
IX										* 138	30 200	19 400					

45. Työtaistelut  
Arbetskonflikter  
Industrial disputes

Luku Antal Number	Työn- tehtäviä Arbetare affected	Menetettyjä työpäiviä Förlorade arbetsdagar Working days lost
G 51	G 52	G 53
158	83 200	161 100
240	201 600	233 200
838	403 300	2 711 100
849	239 700	473 100
1 009	678 200	2 496 900
30	1 630	2 900
86	43 850	10 800
102	10 680	17 700
59	6 300	5 000
68	5 250	8 500
* 37	2 750	1 600
* 106	17 200	14 100
* 121	22 400	11 500
* 152	33 800	41 600
* 53	10 100	9 500
* 70	6 400	11 500
* 9	700	900
* 40	3 400	4 100
* 138	30 200	19 400

Ks. huomautusosasto vuoden ensimmäisessä numerossa — Se notavdelningen i häfte 1 — See note section in the January issue.  
<sup>1)</sup> V. 1967—69 tiedot koskevat 15 vuotta täyttäneitä eivätkä ole korjattujen väkilukutietojen mukaiset. V. 1970 alkaen tiedot koskevat 15—74 vuotiaita ja ovat korjattujen väkilukutietojen mukaiset. — Uppgifterna för åren 1967—69 avser 15 år fyllda personer och har ej korrigerats i enlighet med folkmängdsuppgifterna. Fr.o.m. 1970 avser uppgifterna personer i åldern 15—74 år och har korrigerats i enlighet med folkmängdsuppgifterna. — Figures for 1967—69 comprise population 15 years and over, and are according to preliminary population estimates. Figures for 1970—74 comprise population 15—74 years old and are according to revised population estimates.  
<sup>2)</sup> Population 15 years and over not in the labour force. — <sup>3)</sup> ISIC Rev. 1 — <sup>4)</sup> ISIC Rev. 2 — <sup>5)</sup> Tammlkuu — Januari — January.

## 46. Valtion kassatulot — Statens kassainkomster — State cash revenue

Vuosi ja kuukausi År och månad Year and month	Verot ja veronluonteiset tulot — Skatter och inkomster av skattennatur — Taxes and revenue similar to taxes														
	Tulo- ja omaisuusvero Inkomst- o. förmögenhetsskatt Income and property tax														
	Verotuloin mukainen veronkanto Skatteuppbörd enligt beskattningslagen <sup>1)</sup>	Veronpal. sekä kuntien, seurak. ja kansaneläke- lait. osuudet — Skatte- refund. samt andelar av kommunerna, kyr- kan o. folkspensions- kassen <sup>2)</sup>	Tulo- ja omaisuusvero Inkomst- och förmö- genhetsskatt Income and property tax	Muut tulon ja omaisuuden perusteella kannettavat verot Övriga skatter på inkomst och förmögenhet Othertaxes on income and property	Trynänntajan lapsilismaksu Arbetsgivarnas barnbidragsavg. Employers' children allowance payments	Liikevaihtovero Omsättningseskatt Sales tax	Oy Alko Ab:n maksama betald av Oy Alko Ab paid by Alcolot Monopoly	Tulot Oy Alko Ab:sta Inkomster från Oy Alko Ab Revenue from Alcolot Monopoly	Tullit Tull	Custom duties	Tuontimaksut Importavgifter Import charges	Vientimaksut ja suhdannevero Exportavgifter och konjunktur- skatt — <sup>3)</sup>	Valmisteverot Accises Excise duties	tupakkavalmistelista på tobak on tobacco	keeksi- ja vahvaista oluista på mellanöl och starköl on beer
1 000 000 mk															
	H 1	H 2	H 3	H 4	H 5	H 6	H 7	H 8	H 9	H 10	H 11	H 12	H 13	H 14	H 15
1969 .....	6 251	— 4 038	2 213	59	607	2 410	87	544	257	158	128	1 272	457	148	582
1970 .....	7 356	— 4 770	2 587	65	666	2 821	105	681	296	164	—	1 368	457	174	621
1971 .....	8 529	— 5 553	2 976	87	415	3 212	125	814	256	158	114	1 523	479	198	718
1972 .....	9 938	— 6 035	3 903	100	447	3 760	143	882	305	155	2	1 700	562	231	768
1973 .....	12 552	— 7 466	5 087	130	527	4 471	179	1 062	395	157	—	1 811	537	242	824
1973 I-VIII	7 912	3 920	3 992	75	341	2 719	118	662	272	108	—	1 151	502	142	598
VIII	988	— 502	486	16	44	369	17	88	32	13	—	186	50	25	87
IX	933	— 494	440	8	47	315	16	88	20	13	—	107	54	28	3
X	1 146	— 496	649	16	46	435	14	101	50	11	—	230	49	21	136
XI	1 086	— 614	472	15	48	391	15	83	35	15	—	161	51	19	72
XII	1 613	— 1 938	— 325	14	52	598	16	140	22	12	—	187	67	31	69
1974 I	963	— 531	432	16	37	307	21	68	16	6	—	61	32	10	3
II	1 263	— 599	664	14	49	489	14	78	27	13	—	246	80	26	126
III	1 595	— 603	992	9	49	363	16	74	34	12	—	57	27	11	5
IV	1 171	— 616	555	14	49	437	16	121	31	9	—	125	36	20	52
V	1 186	— 581	605	16	44	491	19	79	30	10	—	198	48	18	118
VI	1 305	— 645	660	18	66	426	15	112	23	8	—	89	51	25	5
VII	1 466	— 730	735	— 6	63	467	19	102	50	18	—	239	49	30	136
VIII	1 230	— 622	608	19	59	420	20	110	27	11	—	154	52	22	63
I—VIII	10 178	— 4 925	5 252	99	417	3 400	140	744	238	87	—	1 169	375	162	508

## 47. Valtion kassamenot — Statens kassautgifter — State cash expenditure

Vuosi ja kuukausi År och månad Year and month	Kulutukset ja palkkous- luonteiset menot Avgångar och utgifter av avgångsnatur															
	Kulutukset ja palkkous- luonteiset menot Avgångar och utgifter av avgångsnatur					Siirtomenot — Överföringsutgifter Transfer expenditure					Reaalijoitukset Reelinvesteringar Real investments					
	Palkkaukset ja palkkous- luonteiset menot Avgångar och utgifter av avgångsnatur	Eläkkeet Pensioner Pensions	Korjaus ja kunnossapito Reparationer och underhåll Repair and maintenance	Muut kulutusmenot Övriga konsumtionsutgifter Other consumption expenditure	Yhteensä Summa Total	Valtionavut kunnille, kuntain- liitoille ja Ahvenanmaalle Statsunderstöd till kommuner, kommunalförbund och Åland <sup>1)</sup>	Maa- ja metsätalouden hintatuki Lantbrukets prisstöd Agricultural price subsidies	Muut valtionavut elinkeinolle Andra statsunderstöd till när. Övriga statsunderstöd till när. Other State aid to trades and ind.	Lapsilisa Barnbidrag	Ohjelmavaroitus Child allowances	Muut valtionavut kotitalouk- sille ja yleishyödy. yhteisölle Övriga statsunderstöd till hus- håll o. allmännyttiga institu- tioner — <sup>2)</sup>	Valtion osuus kansaneläke- ja sairausvakuutusmenolista Statens andel av folkspensions- och sjukförsäkringsutgifter <sup>3)</sup>	Muut siirtomenot Övriga överföringsutgifter Other transfer expenditure	Yhteensä Summa Total	Koneet, laitteet ja kalusto Maskiner, appar. o. d. materiel Machinery, apparatus and other equipment	Talonrakennukset Husbyggen House construction
1 000 000 mk																
	H 31	H 32	H 33	H 34	H 35	H 36	H 37	H 38	H 39	H 40	H 41	H 42	H 43	H 44	H 45	H 46
1969 .....	1 332	318	263	691	2 604	1 338	807	295	314	915	411	142	4 221	273	283	752
1970 .....	1 437	371	285	794	2 887	1 503	965	385	314	1 013	417	40	4 636	324	275	659
1971 .....	1 608	438	318	916	3 279	1 664	970	374	347	1 160	178	67	4 758	382	253	779
1972 .....	1 829	543	357	1 046	3 774	1 903	1 110	442	367	1 474	259	99	5 655	505	321	1 002
1973 .....	2 083	651	408	1 266	4 408	2 441	1 040	580	372	1 716	240	136	6 525	573	374	1 066
1973 I-VIII	1 323	427	229	764	2 743	1 472	739	378	181	1 082	156	85	4 154	322	197	644
VIII	179	54	51	77	361	273	91	58	38	175	20	6	660	48	29	109
IX	177	55	39	79	350	240	100	57	57	122	21	13	610	48	33	92
X	185	56	44	190	475	172	91	55	0	156	21	9	503	48	33	93
XI	201	58	43	100	402	220	88	59	50	151	21	23	610	56	36	93
XII	200	56	51	147	454	243	78	73	45	132	21	15	607	85	64	115
1974 I	146	64	27	86	323	222	122	34	0	140	17	6	541	43	24	57
II	202	65	35	140	442	332	113	54	44	221	18	5	786	55	31	81
III	188	65	34	124	408	223	135	57	66	137	18	5	641	41	28	98
IV	189	64	33	136	422	258	89	31	0	179	19	25	601	45	32	95
V	198	65	39	119	421	234	111	82	47	208	19	19	721	56	41	90
VI	220	65	54	119	458	203	153	76	62	137	20	4	655	60	30	90
VII	283	367	63	128	540	257	291	101	10	179	120	19	867	98	33	101
VIII	221	67	60	104	452	436	159	107	63	208	20	18	1 007	63	37	100
I—VIII	1 648	521	341	955	3 466	2 164	1 174	541	283	1 404	151	102	5 820	462	256	711

Ks. huomautusosasto vuoden ensimmäisessä numerossa — Se notavdelningen i häfte 1 — See note section in the January issue.

<sup>1)</sup> Collection of taxes by the tax law — <sup>2)</sup> Refunds and share of municipalities, the Church and the National Pensions Institution — <sup>3)</sup> Export levy and counter-  
ezcl. redemptions of loans granted by the State and borrowing — <sup>4)</sup> Wages and salaries and other expenditures related to wages and salaries — <sup>5)</sup> State aid  
— <sup>6)</sup> Expenditure excl. financial investments and redemptions.

Auto- ja moottoripyörävero Skatt på bilar och motorcyklar Tax on automobiles and motor cycles	Leimavero Stämpelskatt Stamp duties	Moottoriajoneuvovero Motorfordonskatt Tax on motor vehicles	Muut verot ja veronluont. tulot Övriga skatter och inkomster av skattenatur Other taxes, revenue items, to taxes Total	Yhteensä Summa Total	Sekalaiset tulot Inkomster av blandad natur Miscellaneous revenues	Korko- ja osinkotulot sekä osuus valtion rahalaitosten voitosta Räntor, dividender och andel i statsliga penninginrättningarnas vinst — *)	Valtion liikeyritysten omalasuuden myymint (ja polsto) Statens affärsföretags försäljning av egendom [samt avskrivningar] *)	Tulot ilman takaisin maksettuja la- noja ja lainanottoa — Inkomster exkl. återbetalade lån och upplåning 6)	Valtiolle takaisin maksetut lainat Återbetände lån Redempt. of loans granted by the State	Valtion lainanotto Statens upplåning State borrowing	ulkomainen utländsk foreign	kotimainen inhemsk domestic	Tulot kaikkiaan Inkomster inalles Total revenue	sittä rahastojen tulot dårvy fondernas inkomster of which revenue of extra-budgetary funds	Vuosi ja kuukausi År och månad Year and month
1 000 000 mk															
H 16	H 17	H 18	H 19	H 20	H 21	H 22	H 23	H 24	H 25	H 26	H 27	H 28	H 29	H 30	
295	200	62	94	8 299	509	177	80	9 066	203	933	212	721	10 202	76	1969
321	229	65	148	9 410	539	197	85	10 231	206	747	86	661	11 184	98	1970
290	237	72	238	10 390	604	251	96	11 342	255	559	20	539	12 156	98	1971
415	277	79	311	12 335	997	311	1	13 643	244	530	143	387	14 417	117	1972
636	349	78	389	15 093	947	396	4	16 439	268	239	28	210	16 945	130	1973
483	227	45	240	10 343	586	241	0	11 170	158	214	9	204	11 542	60	1973 I-VIII
40	28	1	28	1 331	66	20	2	1 419	25	7	2	5	1 451	5	VIII
14	29	6	32	1 118	100	7	1	1 225	10	0	—	0	1 236	3	IX
68	33	6	45	1 692	104	69	0	1 865	17	13	3	10	1 894	4	X
68	31	1	39	1 359	47	13	0	1 419	18	4	3	1	1 440	4	XI
27	29	27	35	817	116	78	0	1 011	73	21	11	11	1 105	69	XII
11	34	9	21	1 018	113	33	1	1 164	4	85	—	85	1 253	3	1974 I
35	33	2	32	1 682	39	16	0	1 737	24	16	4	12	1 777	2	II
49	33	6	36	1 715	77	13	0	1 805	11	11	4	7	1 827	3	III
30	31	6	33	1 440	104	46	0	1 590	12	3	0	3	1 605	3	IV
34	39	1	32	1 579	50	42	0	1 672	20	31	—	31	1 723	2	V
25	34	9	27	1 497	91	23	0	1 612	37	8	0	7	1 657	77	VI
69	34	10	74	1 828	96	104	0	6 029	28	—	—	29	2 085	3	VII
35	31	0	31	1 506	84	36	2	1 628	30	18	—	18	1 676	4	VIII
288	269	44	258	12 265	655	313	3	13 236	166	200	8	192	13 603	98	I-VIII

Yhteensä Summa Total	Muut menot — Övriga utgifter Other expenditure														sittä rahastojen menot dårvy fondernas utgifter of which expenditure of ex. a-budgetary funds	Vuosi ja kuukausi År och månad Year and month
	sljoit. valtion liikeyrityksin invest. i statens affärsföretag investim. in State enterprises	Valtionvelan korot Räntor på statsvelan Interest on State debt	Indeksikorotukset Indexförhöjningar Index compensations	Valtion liikeyritysten lisäraho- lustyö netto Statens affärsföretags behov av tilläggsfinansiering Net deficit of State enterprises	Muut ja erittelemättömät menot Övriga o. ospecificerade utgifter Other and non-itemized expendit.	Yhteensä Summa Total	Varastot (kaasu +) Lager (tillväxt +) Inventories (increase +)	Menot ilman finanssijoituskala ja kuoleksia Utgifter exkl. finansinvesteringar och amorteringar — 11)	Lainananto Utlåning Lending	Muut finanssijoitukset Övriga finansinvesteringar Other financial investments	Kuoleksia Amorteringar Redemptions	ulkomaiset utländska foreign	kotimaiset inhemska domestic	Menot kaikkiaan Utgifter inalles Total expenditure		
1 000 000 mk																
H 47	H 48	H 49	H 50	H 51	H 52	H 53	H 54	H 55	H 56	H 57	H 58	H 59	H 60	H 61	H 62	
1 308	381	258	36	72	4	371	— 9	8 495	686	163	735	156	579	10 079	181	1969
1 258	379	259	28	14	8	308	+ 24	9 113	668	238	679	138	541	10 699	340	1970
1 414	436	266	26	128	12	433	+ 57	9 940	849	476	641	140	502	11 907	456	1971
1 828	485	255	28	95	19	396	+ 85	11 738	988	279	732	179	553	13 736	359	1972
2 014	579	274	29	142	21	466	+ 8	13 421	1 308	773	953	190	763	16 455	878	1973
1 164	275	222	26	160	9	415	— 13	8 327	830	174	739	135	604	10 067	150	1973 I-VIII
156	58	10	1	— 16	3	— 2	— 12	1 193	152	39	14	9	6	11 398	28	VIII
172	52	4	3	1	2	11	+ 1	1 144	140	24	29	23	7	1 337	40	IX
175	54	16	0	— 4	1	13	+ 16	1 182	129	18	125	12	113	1 455	59	X
185	57	12	1	9	3	25	+ 3	1 225	123	515	27	7	20	1 890	543	XI
264	118	47	5	22	4	77	+ 10	1 412	64	23	84	20	64	1 584	80	XII
124	43	54	9	— 5	8	66	+ 1	1 054	74	38	195	9	186	1 361	14	1974 I
167	54	13	4	13	1	30	+ 4	1 430	73	8	68	54	14	1 578	28	II
167	42	8	1	5	1	15	— 30	1 201	84	60	26	6	20	1 371	— 2	III
172	51	6	0	16	1	23	+ 21	1 240	142	56	10	8	2	1 448	39	IV
187	69	22	0	— 4	1	19	— 5	1 343	128	52	97	15	83	1 620	35	V
180	67	11	1	37	1	50	+ 4	1 347	100	32	27	19	8	1 506	77	VI
232	99	36	9	81	1	127	+ 11	1 778	184	30	59	23	30	2 050	88	VII
200	82	12	2	— 53	1	— 38	— 12	1 608	138	68	11	4	7	1 825	70	VIII
1 429	476	161	28	90	15	292	— 7	11 000	921	343	494	138	355	12 758	349	I-VIII

Ka. huomautusosasto vuoden ensimmäisessä numerossa — Se notavdelningen i häfte 1 — See note section in the January issue.

cyclical tax — \*) Interest, dividends and share of surplus of State-owned credit institutions — \*) Sales [and depreciation] of State enterprises, property — \*) Revenue to local self-government bodies — \*) Other State aid to households and non-profit institutions — \*) Share in national pension and health insurance expenditure

48. Valtion rahoitustarve sekä kassa-ali- tai -ylijäämä — Statens finansieringsbehov samt kassaunderskott eller överskott  
The State finance requirements and cash deficit or surplus

Vuosi ja kuukausi År och månad Year and month	1 000 000 mk												
	Tulot ilman lainanottoa Inkomsterna utan upplåning Revenue excl. borrowing												Yhteensä Summa Total
	H 63	H 64	H 65	H 66	H 67	H 68	H 69	H 70	H 71	H 72	H 73	H 74	
1969 .....	9 269	9 344	— 75	+ 198	+ 123	— 12	+ 3	— 153	— 46	+ 164	— 79	— 123	
1970 .....	10 437	10 020	+ 417	+ 68	+ 485	— 250	— 3	— 163	— 138	+ 78	— 9	— 485	
1971 .....	11 597	11 265	+ 332	+ 82	+ 249	— 36	+ 4	+ 9	— 203	+ 1	— 24	— 249	
1972 .....	13 887	13 004	+ 883	— 202	+ 681	— 700	+ 4	— 5	—	+ 74	— 45	— 681	
1973 .....	16 706	15 502	+ 1 204	— 715	+ 489	— 495	+ 0	— 15	—	+ 20	— 0	— 489	
1973 VIII	1 444	1 384	+ 60	— 7	+ 52	— 103	— 1	—	—	+ 0	+ 52	— 52	
IX	1 236	1 307	— 71	— 29	— 101	+ 28	+ 3	+ 2	—	+ 2	+ 65	+ 101	
X	1 881	1 330	+ 552	— 112	+ 439	— 347	+ 10	+ 10	—	+ 1	— 113	+ 439	
XI	1 436	1 863	— 426	— 23	+ 450	+ 552	— 17	— 10	—	+ 0	— 75	+ 450	
XII	1 084	1 500	— 415	— 63	— 478	+ 344	+ 9	— 0	—	+ 2	+ 123	+ 478	
1974 I	1 168	1 166	+ 3	— 110	— 107	— 565	+ 2	— 1	—	+ 0	+ 672	+ 107	
II	1 761	1 510	+ 251	— 52	+ 199	+ 489	— 3	—	—	+ 2	— 688	— 199	
III	1 816	1 345	+ 472	— 15	+ 457	— 509	— 1	—	—	+ 1	+ 53	— 457	
IV	1 602	1 438	+ 164	— 7	+ 157	— 123	— 28	—	—	+ 1	— 8	— 157	
V	1 692	1 523	+ 169	— 66	+ 103	— 127	+ 1	— 0	—	+ 1	+ 22	— 103	
VI	1 649	1 479	+ 170	— 19	+ 151	— 217	+ 1	—	—	+ 0	+ 65	— 151	
VII	2 057	1 991	+ 66	— 30	+ 35	+ 160	+ 1	—	—	+ 1	— 196	— 35	
VIII	1 658	1 814	— 156	+ 7	— 149	+ 38	— 0	— 0	—	+ 0	+ 111	+ 149	
I—VIII	13 403	12 264	+ 1 139	— 294	+ 845	— 854	— 27	— 1	—	+ 6	+ 31	— 845	

49. Valtionvelka — Statsskuld — State debt

Vuoden ja kuukauden lopussa Vid utgången av At the end of	Ulkomaanlainen velka — Utländsk skuld Foreign debt				Kotimainen velka — Inhemsk skuld — Domestic debt										
	Lainat Lån Loans	Kansainvälistä järjestöille annetut velkakirjat Åt internationella organisations- ner utfärdade skuldebrev Promissory notes given to international organizations	Lyhytaikainen luotto Kortfristig kredit Short-term credit	Yhteensä Summa Total	Lainat Lån Loans	Velkaosumukset Skuldförbindelser Compulsory stock etc.	Lyhytaikainen luotto Kortfristig kredit Short-term credit	Kassavelka, netto Kassaskuld, netto Cash debt, net	Kontokuranttiluotto ja shekkituotto kontokuranttiluotto ja check- räkningskrediter current account debt and cheque account credits	Kassavelka, netto Kassaskuld, netto Cash debt, net	Kontokuranttiluotto ja shekkituotto kontokuranttiluotto ja check- räkningskrediter current account debt and cheque account credits	Kassavelka, netto Kassaskuld, netto Cash debt, net	Kontokuranttiluotto ja shekkituotto kontokuranttiluotto ja check- räkningskrediter current account debt and cheque account credits	Kassavelka, netto Kassaskuld, netto Cash debt, net	Kontokuranttiluotto ja shekkituotto kontokuranttiluotto ja check- räkningskrediter current account debt and cheque account credits
1968 ....	1 620	404	50	2 074	2 160	5	321	— 256	391	— 286	— 360	2 229	4 303		
1969 ....	1 594	10	51	1 656	2 316	4	158	— 216	345	— 366	— 196	2 261	3 917		
1970 ....	1 548	9	—	1 557	2 437	3	46	— 285	209	— 375	— 118	2 201	3 759		
1971 ....	1 510	13	—	1 524	2 467	2	61	— 528	—	— 399	— 129	2 002	3 526		
1972 ....	1 506	11	—	1 517	2 268	2	56	— 488	—	— 444	— 44	1 838	3 355		
1973 ....	1 388	7	—	1 395	1 758	1	39	— 468	—	— 445	— 23	1 330	2 725		
1973 VI	1 495	11	—	1 506	1 947	1	50	— 382	—	— 352	— 30	1 616	3 121		
VII	1 528	11	—	1 538	1 929	1	39	— 525	—	— 496	— 29	1 443	2 982		
VIII	1 506	7	—	1 513	1 928	1	39	— 473	—	— 445	— 28	1 495	3 008		
IX	1 479	7	—	1 486	1 921	1	39	— 406	—	— 379	— 27	1 555	3 041		
X	1 439	7	—	1 446	1 818	1	49	— 518	—	— 492	— 26	1 349	2 795		
XI	1 408	7	—	1 414	1 811	1	39	— 593	—	— 568	— 26	1 258	2 672		
XII	1 388	7	—	1 395	1 758	1	39	— 468	—	— 445	— 23	1 330	2 725		
1974 I	1 391	7	—	1 398	1 657	1	38	— 489	—	— 436	— 24	1 206	2 604		
II	1 342	7	—	1 349	1 655	1	38	— 482	—	— 461	— 21	1 212	2 561		
III	1 348	7	—	1 355	1 642	1	38	— 420	—	— 401	— 20	1 260	2 615		
IV	1 343	7	—	1 350	1 643	1	38	— 427	—	— 408	— 19	1 254	2 604		
V	1 319	7	—	1 326	1 591	1	38	— 404	—	— 386	— 18	1 225	2 551		
VI	1 267	4	—	1 271	1 591	1	38	— 339	—	— 321	— 18	1 290	2 561		
VII	1 255	4	—	1 259	1 583	1	38	— 535	—	— 517	— 17	1 087	2 347		
VIII	1 259	4	—	1 263	1 595	1	38	— 423	—	— 406	— 17	1 210	2 473		

Ks. huomautus osasto vuoden ensimmäisessä numerossa — Se notavdelningen i häfte 1 — See note section in the January issue.

50. Ilmoitetut sairaustapaukset — Anmälda sjukdomsfall — Registered cases of illness

Vuosi ja kuukausi År och månad	Lavan- tauti Tyfus <i>Febris typhoidea</i>	Pikku- lavan- tauti Paratyfus <i>Febris para-typhoidea</i>	Häirilavan- tauti Muspara- tyfus <i>Salmonella typhi-murium</i>	Muut sal- monella- infektioit Övriga sal- monella- infektioner <i>Salmonellosis alia</i>	Puna- tauti Rödsot <i>Dysen- teria</i>	Giardia <i>Giardi- asis</i>	Snoll- tulehdus, ripull Enteritis och diarré <i>Enteritis, Diarrhoea</i>	Hengityselinten tuber- kuloosi Tuberkulos i respirationsorganen <i>Tub. organorum respirationsis</i>		Jänis- rutto Tula- remi <i>Tula- raemia</i>	Hinku- yskä Kikhosta <i>Pertussis</i>
	(N:o 001)	(N:o 002)	(N:o 003)	(N:o 004, 006)	(N:o 007 10)	(N:o 008, 009)	M	N	(N:o 021)	(N:o 033)	
	I 1	I 2	I 3	I 4	I 5	I 6	I 7	I 8 I 9		I 10	I 11
1967 ....	17	110	1 295		15	—	56 630	3 030	1 865	189	736
1968 ....	7	57	562	175	2	—	58 159	2 951	1 677	—	137
1969 ....	14	89	1 066	343	2	—	58 004	2 861	1 641	2	146
1970 ....	8	54	1 742	661	1	—	55 385	2 670	1 427	14	261
1971 ....	9	54	988	611	156	—	28 709	2 310	1 413	10	130
1972 ....	—	62	1 042	1 126	11	—	25 857	2 349	1 315	—	40
1973 ....	12	38	812	638	6	67	26 529	1 909	1 164	—	72
1973 IV	—	4	72	62	1	5	2 322	143	74	—	2
V	—	2	61	26	—	20	2 704	140	85	—	2
VI	2	3	103	30	—	—	2 282	213	123	—	—
VII	1	2	104	45	—	—	2 220	155	78	—	8
VIII	—	4	151	86	—	30	2 753	174	126	—	6
IX	—	2	164	72	—	1	1 631	157	117	—	2
X	3	11	40	51	—	1	2 157	138	80	—	3
XI	1	—	35	50	3	—	2 686	160	84	—	11
XII	5	3	13	18	1	—	2 199	162	115	—	30
1974 I	—	1	5	26	—	—	3 569	179	107	—	14
II	—	7	20	64	1	2	2 915	149	90	—	2
III	—	1	7	63	1	2	2 397	165	83	—	8
IV	—	9	22	49	—	2	2 272	134	79	—	31
V	—	3	35	29	—	—	2 851	153	71	—	28
VI	—	2	112	32	—	—	2 016	170	93	3	3
VII	—	4	122	53	—	—	2 463	97	93	1	7
VIII	—	4	194	54	—	—	2 115	172	101	7	6

Vuosi ja kuukausi År och månad	Tullrokko Scharla- kansfeber <i>Scarlatina et tonsillitis strepto- coccaea</i>	Kulkutaudin luont. tai muu märkkin. aivo- kalvontulehdus Epidemisk eller övrigr varigr hjärnhinne- inflammation <i>Infectio meningo- coccaea</i>	Seröösinen aivokalvon- tulehdus Serös hjärnhinne- inflammation <i>Meningitis aseptica</i>	Vesirokko Vatt- koppor <i>Varicellae</i>	Tuhka- rokko Mässling <i>Morbilli</i>	Vihuri- rokko Röda hund <i>Rubeola</i>	Äkillinen aivokuume Infektiös encefallitis <i>Encephal- litis virosa</i>	Tarttuva keltatauti Smittos- am gulsot <i>Hepatitis infectiosa</i>	Sikotauti Pässjuka <i>Parotitis epidemicsa</i>	Malaria
	(N:o 034)	(N:o 036)	(N:o 045-046)	(N:o 052)	(N:o 055)	(N:o 056)	(N:o 065-068)	(N:o 070)	(N:o 072)	(N:o 084.30)
	I 12	I 13	I 14	I 15	I 16	I 17	I 18	I 19	I 20	I 21
1967 ....	2 820	196	742	10 034	9 206	11 939	138	347	20 325	—
1968 ....	2 875	187	870	9 864	18 729	11 078	113	247	11 881	2
1969 ....	3 810	142	532	8 663	15 980	3 860	77	300	11 780	2
1970 ....	3 992	136	741	9 284	12 518	4 121	86	439	20 794	3
1971 ....	5 071	105	612	8 091	20 406	4 584	147	317	22 980	8
1972 ....	6 263	111	320	7 252	14 159	5 042	100	236	7 895	4
1973 ....	6 255	228	488	9 828	13 034	2 629	107	114	6 729	3
1973 IV	617	11	21	878	1 417	341	10	6	745	1
V	663	31	38	979	1 892	410	13	12	842	—
VI	346	23	74	564	1 137	289	9	12	450	—
VII	203	23	82	336	360	110	9	21	202	—
VIII	262	16	70	400	271	117	17	7	233	1
IX	314	9	40	348	152	72	8	7	177	—
X	539	18	39	761	321	108	4	8	400	—
XI	842	37	34	1 269	854	206	17	12	805	—
XII	606	32	37	1 188	954	235	6	5	627	—
1974 I	757	64	60	1 331	1 926	370	12	18	1 060	1
II	643	69	37	986	1 880	457	7	8	918	1
III	515	44	23	709	1 509	458	8	8	695	4
IV	480	66	21	587	1 681	606	9	16	674	2
V	663	76	41	627	1 566	1 202	12	10	759	2
VI	405	64	14	479	1 304	999	7	1	362	—
VII	357	36	35	381	484	403	7	7	326	—
VIII	230	20	5	202	186	150	3	8	198	1

Ks. huomautusosasto vuoden ensimmäisessä numerossa — Se notavdelningen i häfte 1 — See note section in the January issue.

## 50. Ilmoitetut sairaustapaukset (jatk.) — Anmälda sjukdomsfall (forts.) — Registered cases of illness (cont.)

Vuosi ja kuukausi År och månad Year and month	Kuppa — Syfills — <i>Syphilis</i>						Äkill. tippuri Akut gonorré <i>Gonorrhoea acuta</i>		Muu tippuri Övrig gonorré Other <i>gonorrhoea</i>		Lapamato Bandmask <i>Dibothrio cephalus</i>	Äkillinen nlelurisa- tulehdus Akut tonsillit <i>Tonsillitis acuta</i>	Äkillinen hengitys- tietulehdus Akut infek- tion 1 övre luft- vägarna <i>Infectio viarum respirat sup.</i>	Influenssa Influenza	Keuhko- kuume Lung- inflammation <i>Pneumonia</i>	
	Synnyn. Medfödd <i>Congenita</i>		Varhaisast. Tidlig <i>Recens</i>		Myöhäisast. Sen <i>Tarda</i>		M	N	M	N	M	N	M	N	M	N
	M	N	M	N	M	N										
	(N:o 090.00—097.00)						(N:o 098.00—098.09)		(N:o 098.88)		(N:o 123.40)	(N:o 463)	(N:o 465)	(N:o 470-474)	(N:o 480-486)	
I 22	I 23	I 24	I 25	I 26	I 27	I 28	I 29	I 30	I 31	I 32	I 33	I 34	I 35	I 36		
1967	—	—	85	46	49	33	6 222	2 659	11	12	14 240	137 900	294 230	6 758	18 714	
1968	—	—	72	36	32	33	6 714	2 938	13	6	10 983	131 896	299 266	24 959	18 471	
1969	1	—	61	25	25	22	7 561	3 624	12	22	9 640	127 443	322 608	62 315	17 605	
1970	—	—	68	21	16	18	7 949	4 398	7	22	9 233	140 259	285 045	37 836	15 304	
1971	—	—	110	30	35	32	8 468	5 230	10	11	7 550	146 845	358 840	74 351	19 109	
1972	—	—	96	53	27	23	8 635	5 215	8	18	5 307	143 340	299 695	20 277	17 656	
1973	—	—	49	34	9	9	8 146	5 203	19	4	3 786	132 354	303 669	36 423	12 791	
1973	IV	—	1	2	—	—	632	393	—	—	308	9 738	23 750	1 457	1 057	
	V	—	—	2	—	—	749	467	—	—	364	11 492	27 268	—	1 084	
	VI	—	—	—	—	—	389	192	—	—	252	8 933	16 250	—	738	
	VII	—	2	—	—	—	724	443	4	—	153	8 033	8 373	—	473	
	VIII	—	9	2	3	2	1 151	682	7	—	282	13 106	15 598	—	683	
	IX	—	—	—	—	—	709	459	—	—	283	10 709	22 469	—	718	
	X	—	9	7	—	2	764	536	—	—	314	12 970	26 764	—	879	
	XI	—	8	6	1	2	642	487	—	—	426	14 778	33 602	—	1 157	
	XII	—	6	8	1	—	520	343	5	3	248	11 162	32 917	—	1 099	
1974	I	—	5	3	4	2	695	452	—	5	250	12 392	41 190	2 808	1 437	
	II	—	7	5	2	1	759	484	—	6	219	10 565	41 909	8 917	1 227	
	III	—	3	1	3	—	555	382	—	4	223	8 844	32 324	7 877	982	
	IV	—	13	3	—	—	640	401	2	6	262	9 175	29 883	4 378	1 131	
	V	—	10	5	2	1	762	494	2	8	190	10 890	30 410	2 330	962	
	VI	—	7	1	2	—	721	397	1	7	137	8 337	17 503	833	641	
	VII	—	1	1	—	1	1 038	570	3	5	176	9 268	15 031	—	469	
	VIII	—	2	—	2	—	934	576	2	4	150	9 820	18 810	—	539	

## 51. Vireille pannut vararikot — Anhängiggjorda konkursmål — Bankruptcies

Vuosi ja neljännes År och kvartal Year and quarter	Yhtiöt — Bolag — <i>Companies</i>							Yrittäjät — Företagare — <i>Individual enterprisera</i>							Muut yksityis- henkilöt Andra enskilda personer Other individuals	Tuntematon Okänd Unknown	Kaikkiaan Inalles Total	
	Maa- ja met- sätäl. Jord- och skogs- bruk <i>Agricul- ture and fo- restry</i>	Teolli- suus ja käsi- työ Indu- stri och hant- verk <i>Indu- stry and handi- craft</i>	Ra- kennus toi- minta Bygg- nads- verk- sam- het <i>Con- struc- tion</i>	Kaup- pa Han- del <i>Com- merce</i>	Lil- kenne Sam- färdsel <i>Trans- port and com- muni- cations</i>	Palve- lukset Tjän- ster <i>Services</i>	Tunte- maton Okänd <i>Un- known</i>	Maa- ja met- sätäl. Jord- och skogs- bruk <i>Agricul- ture and fo- restry</i>	Teolli- suus ja käsi- työ Indu- stri och hant- verk <i>Indu- stry and handi- craft</i>	Ra- kennus tol- minta Bygg- nads- verk- sam- het <i>Con- struc- tion</i>	Kaup- pa Han- del <i>Com- merce</i>	Lil- kenne Sam- färdsel <i>Trans- port and com- muni- cations</i>	Palve- lukset Tjän- ster <i>Services</i>	Tunte- maton Okänd <i>Un- known</i>				
	J 1	J 2	J 3	J 4	J 5	J 6	J 7	J 8	J 9	J 10	J 11	J 12	J 13	J 14				J 15
1967	1	91	52	147	29	29	22	15	32	60	125	53	30	189	240	71	1 186	
1968	2	102	42	188	13	20	2	20	29	76	101	77	48	222	266	127	1 335	
1969	1	96	55	150	20	35	14	17	18	58	102	76	35	202	333	162	1 374	
1970	—	94	58	163	24	36	14	27	35	59	94	57	36	215	275	174	1 361	
1971	2	88	81	176	20	40	19	18	34	69	107	49	34	208	268	247	1 460	
1972	3	85	67	147	23	49	22	16	22	50	81	45	32	166	192	263	1 263	
1973	3	78	50	153	16	42	24	9	12	32	54	35	27	142	131	255	1 063	
1971	IV	—	30	25	45	4	12	3	8	10	15	22	17	10	71	76	66	414
1972	I	—	24	23	43	5	18	11	5	6	16	28	10	10	50	50	46	345
	II	—	17	11	35	4	15	4	1	4	7	23	12	16	44	81	85	359
	III	1	18	14	27	4	6	5	7	6	11	12	12	3	33	28	74	261
	IV	2	26	19	42	10	10	2	3	6	16	18	11	3	39	33	58	298
1973	I	—	22	17	52	1	11	8	2	2	4	23	7	2	23	31	48	253
	II	2	15	15	41	9	9	8	2	4	15	9	7	7	32	38	69	282
	III	—	13	9	31	1	11	6	2	4	6	11	6	5	33	34	83	255
	IV	1	28	9	29	5	11	2	3	2	7	11	15	13	54	28	55	273
1974	I	1	13	14	48	1	9	6	1	2	11	11	3	8	13	17	49	207

Ks. huomautusosasto vuoden ensimmäisessä numerossa — Se notavdelningen i häfte 1 — See note section in the January issue.

52a. Poliisin ja tullin tietoon tulleet rikokset, päihtyneenä säilöön otetut ja pysäköintvirheet  
 Brott som kommit till polisens och tullens kännedom, berusade som tagits i förvar och parkeringsfel  
 Offences known to the police and the customs, intoxicated persons taken into custody and parking errors

Vuosi ja kuukausi År och månad Year and month	Rikoslakia vastaan tehdyt rikokset — Brott mot strafflagen — Offences against the Criminal Law												
	K 1	K 2	K 3	K 4	K 5	K 6	K 7	K 8	K 9	K 10	K 11	K 12	K 13
1968 ....	663	1 352	1 049	2 020	219	93	7 233	53 544	3 038	3 320	1 991	631	8 471
1969 ....	758	1 702	996	2 467	119	115	9 954	53 367	2 840	3 588	1 785	809	9 119
1970 ....	870	1 907	871	3 841	185	56	11 230	57 510	3 083	4 424	1 610	947	10 874
1971 ....	981	2 620	598	4 331	162	102	11 858	70 366	3 412	4 622	1 453	1 204	10 565
1972 ....	1 045	2 530	558	6 523	125	118	12 527	81 048	3 789	5 949	1 316	1 372	9 766
1973 ....	1 283	3 031	624	6 879	126	101	13 183	88 399	3 615	6 717	1 214	1 886	8 527
1973 IV	102	289	56	647	9	3	1 052	6 498	305	536	113	154	648
V	98	223	56	296	4	8	1 091	7 677	379	504	115	170	610
VI	102	254	59	427	6	11	1 228	7 989	372	551	99	173	763
VII	122	249	84	584	10	8	1 306	9 077	411	578	78	215	714
VIII	108	241	78	679	17	11	1 212	9 824	489	745	121	237	927
IX	98	243	49	404	8	7	1 052	8 647	461	784	85	191	850
X	103	268	56	892	12	6	1 062	7 969	318	604	115	166	1 064
XI	129	291	37	859	20	10	1 053	6 934	243	521	137	152	701
XII	118	298	29	387	12	13	1 081	6 104	106	343	105	132	545
*1974 I	113	305	49	517	7	5	1 049	6 636	158	358	128	144	920
II	113	315	37	570	12	8	1 000	5 772	157	378	103	125	796
III	114	326	52	450	13	11	1 028	6 472	195	471	98	123	1 030
IV	131	330	79	577	10	10	1 134	6 998	239	528	92	124	794
V	122	313	66	405	58	9	1 064	7 352	220	534	120	152	965
VI	156	389	67	288	4	6	1 221	7 440	244	567	79	177	574

Vuosi ja kuukausi År och månad Year and month	(Jatk.—Forts.— Contl.)		Muut rikokset — Övriga brott — Other offences							Liikenne-rikokset Traffikbrott Traffic offences		Päihtyneenä säilöön otetut Berusade som tagits i förvar Intoxicated persons taken into custody	Pysäköintvirheet Parkeringsfel Parking errors
	Muut Övriga Other offences	Yhteensä Inalles Total	K 16	K 17	K 18	K 19	K 20	K 21	K 22	K 23	K 24		
1968 ....	22 515	103 101	774	3 232	2 373	5 323	13 299	25 001	6 889	172 549	307 540	149 057	..
1969 ....	27 159	111 938	543	2 395	1 576	4 713	19 132	28 359	8 360	179 561	328 218	139 414	..
1970 ....	29 649	123 974	481	2 341	1 819	6 832	20 549	32 022	9 289	186 453	351 738	175 160	..
1971 ....	30 485	139 347	418	1 965	1 571	8 828	28 246	41 028	10 118	158 778	349 271	207 955	116 408
1972 ....	32 581	155 459	650	3 723	1 515	6 375	30 481	42 744	11 462	176 644	386 309	208 154	170 079
1973 ....	37 312	169 282	720	6 603	1 368	8 028	36 792	53 511	13 631	213 480	449 904	232 009	190 824
1973 IV	3 262	13 369	68	347	127	605	2 773	3 920	1 100	16 391	34 780	19 430	14 095
V	3 271	14 123	60	128	109	719	3 714	4 730	1 163	19 756	39 772	20 110	15 590
VI	3 068	14 730	67	114	60	794	3 256	4 291	1 303	15 696	36 020	20 473	15 486
VII	3 341	16 366	55	110	62	716	3 385	4 328	1 374	16 154	38 222	20 189	13 867
VIII	3 520	17 720	54	95	133	888	2 870	4 040	1 386	17 603	40 749	20 121	17 276
IX	3 339	15 757	57	314	132	649	2 794	3 946	1 441	19 765	40 909	19 558	19 374
X	3 472	15 789	44	251	197	705	3 126	4 323	1 310	24 058	45 480	19 093	18 230
XI	3 199	14 043	150	4 584	152	667	5 269	10 822	1 131	21 686	47 682	18 492	17 658
XII	2 656	11 823	49	184	89	633	2 700	3 655	973	15 607	32 058	19 518	14 078
*1974 I	3 176	13 407	35	422	147	810	4 559	5 973	990	17 386	37 756	19 938	16 942
II	2 788	12 017	28	162	121	778	8 384	9 473	897	16 565	38 952	21 110	15 671
III	3 149	13 337	36	1 206	102	1 092	3 507	5 943	1 091	18 567	38 938	24 730	19 069
IV	3 517	14 324	67	509	125	1 379	4 370	6 450	1 287	20 939	43 000	23 671	16 839
V	3 480	14 640	45	187	146	1 253	3 444	5 075	1 431	23 691	44 837	24 150	18 597
VI	3 453	14 421	38	144	107	1 329	3 909	5 527	1 679	20 159	41 786	25 805	13 474

Ks. huomautusosasto vuoden ensimmäisessä numerossa — Se notavdelningen i häfte 1 — See note section in the January issue.

52 b. Polislin tietoon tulleiden rikosten selvittäminen vuonna 1973  
 Utredning av brott som kommit till polisens kännedom år 1973  
 The clearing of offences known to the police, 1973

Rikos Brott Offence	Selvitetyt rikokset yhteensä Utredna brott sammanslagt Total of cleared crimes		Slitå — Därav — Of which				Selvitetyistä rikoksista Av de utredda brotten Of the cleared crimes		
	aik. vuos. ilmoitet- tuja anmälts under ti- digare år reported in earlier years	aik. vuos. ilmoitet- tuja anmälts under ti- digare år reported in earlier years	aik. vuos. ilmoitet- tuja anmälts under ti- digare år reported in earlier years	aik. vuos. ilmoitet- tuja anmälts under ti- digare år reported in earlier years	aik. vuos. ilmoitet- tuja anmälts under ti- digare år reported in earlier years	aik. vuos. ilmoitet- tuja anmälts under ti- digare år reported in earlier years	15—20 vuotial- den teke- mät förövade av 15— 20 årin- gar com- mitted by 15— 20 years old	alkoho- lin vaik. alalsena tehdyt förövade under al- koholpä- verkan com- mitted under the in- fluence of alcohol	muun päh. aineen vaik. alalsena tehdyt förövade under in- flytande av annat rusglvan- de medel com- mitted under the influence of other intoxi- cants
<b>I Rikoslakia vastaan tehdyt rikokset — Brott mot strafflagen — Offences against the Criminal Law</b>	93 917	8 419	77 573	6 978	16 344	1 441	22 623	27 092	305
Virkamiehen väkivaltainen vastustaminen — Våldsamt motstånd mot tjänsteman — Assault against a state official	1 266	54	1 235	49	31	5	290	946	16
Häitänke virkamiehelle — Hindrande av tjänsteman — Impeding a state official when on duty	3 024	40	2 941	36	83	4	640	2 245	4
Rauhanrikkominen — Fridsbrott — Disturbing the peace	1 512	98	809	45	703	53	162	613	3
Murhapoltto — Mordbrand — Arson	133	8	114	8	19	—	21	53	1
Asiakirjan väärentäminen — Förfalskning av handling — Forgery of documents	5 402	761	5 316	752	86	9	1 150	595	23
Tappo — Dråp — Manslaughter	71	1	64	1	7	—	6	40	2
Murha — Mord — Murder	23	1	17	1	6	—	1	9	—
Tapon tai murhan yritys — Försök till dråp eller mord — Attempted manslaughter or murder	76	2	69	1	7	1	6	40	3
Pahoimpitely — Misshandel — Assault and battery	7 044	523	5 474	385	1 570	138	1 434	3 643	23
Törkeä pahoimpitely — Grov misshandel — Aggravated assault and battery	858	58	832	56	26	2	176	588	6
Lievä pahoimpitely — Lindrig misshandel — Slight assault and battery	3 644	276	2 796	199	848	77	848	1 844	5
Varkaus — Stöld — Larceny	16 852	1 919	14 692	1 666	2 160	253	5 722	4 222	76
Törkeä varkaus — Grov stöld — Grand larceny	2 168	407	2 079	388	89	19	742	555	17
Näpistys — Snatteri — Petty larceny	11 681	444	9 661	309	2 020	135	3 013	2 256	32
Moottorijoneuvon anastaminen — Tillgrepp av motorfordon — Theft of motor vehicle	1 080	132	864	111	216	21	451	146	7
Kavallus — Förskingring — Embezzlement	1 068	193	937	172	131	21	82	65	—
Ryöstö — Rån — Robbery	1 026	75	974	71	52	4	354	581	8
Kirstäminen — Utpressning — Extortion	104	3	90	3	14	—	44	47	2
Petos — Bedrägeri — Fraud	7 556	1 638	6 779	1 519	777	119	580	738	2
Moottorijoneuvon luvaton käyttö — Olovligt bruk av motorfordon — Illicit use of motor vehicle	3 469	304	2 949	254	520	50	1 730	909	24
Muut — Övriga — Other offences	25 860	1 482	18 881	952	6 979	530	5 171	6 957	51
<b>II Muut rikokset <sup>1)</sup> — (Övriga brott <sup>1)</sup> — Other offences <sup>1)</sup></b>	<b>51 796</b>	<b>1 731</b>	<b>48 991</b>	<b>1 565</b>	<b>2 805</b>	<b>166</b>	<b>16 351</b>	<b>10 206</b>	<b>9 497</b>
Alkoholipitoisen aineen luvaton valmistus — Olovlig tillverkning av alkoholhaltigt ämne — Illicit distillation of alcohol	668	23	645	20	23	3	82	36	1
Alkoholipitoisen aineen luvaton myynti — Olovlig försäljning av alkoholhaltigt ämne — Illicit sale of alcohol	6 572	46	6 541	44	31	2	161	158	1
Muut alkoholilakirikokset — Övriga brott mot alkohollagen — Other offences against the Law on Alcoholic Beverages	8 267	104	8 073	97	194	7	2 005	2 609	—
Muut — Övriga — Other offences	36 289	1 558	33 732	1 404	2 557	154	14 103	7 403	9 495
<b>I—II Kaikkiaan — Inalles — Total</b>	<b>145 713</b>	<b>10 150</b>	<b>126 564</b>	<b>8 543</b>	<b>19 149</b>	<b>1 607</b>	<b>38 974</b>	<b>37 298</b>	<b>9 802</b>
<b>III Liikenneirikokset — Trafikbrott — Traffic offences</b>	<b>225 399</b>	<b>2 586</b>	<b>210 663</b>	<b>2 139</b>	<b>14 736</b>	<b>447</b>	<b>36 935</b>	<b>15 414</b>	<b>52</b>
Rattijuoppous — Rattifyleri — Driving when intoxicated	13 529	369	13 308	361	221	8	1 946	13 379	44
Muut — Övriga — Other offences	211 870	2 217	197 355	1 778	14 515	439	34 989	2 035	8
<b>Kaikkiaan — Inalles — Total</b>	<b>371 112</b>	<b>12 736</b>	<b>337 227</b>	<b>10 682</b>	<b>33 885</b>	<b>2 054</b>	<b>75 909</b>	<b>52 712</b>	<b>9 854</b>

<sup>1)</sup> Pl. liikenneirikokset — Exkl. trafikbrott — Excluding traffic offences.

**Tilastokeskuksen julkaisut**  
11. 9. — 10. 10. 1974

**Suomen virallinen tilasto**

SVT XXIII A:	109 Poliisin tietoon tullut rikollisuus 1972. 64 s. ....	5,—
SVT XXIII B:	107 Tuomioistuinten tutkimat rikokset 1971. 74 s.	
SVT XXIX B:	4 Kunnallisvaalit 1972. 58 s.	6,—

**Tiedotussarjat**

*Tilastotiedotus*

VÄ 1974:	17 Tietoja vuonna 1971 asuinkuntaa vaihtaneista ja Pohjoismaihin muuttaneista koulutusasteen mukaan. 12 s. ...	1,—
	18 Tietoja vuonna 1971 asuinkuntaa vaihtaneista ja Pohjoismaihin muuttaneista sosiaalistaseman mukaan. 10 s. ...	1,—
	19 Väestönmuutosten ennakkotietoja, elokuu 1974. 7 s. ....	1,—
OI 1974:	4 Vankitilasto 1973. 19 s. ....	2,—
TY 1974:	15 Työvoimatiedustelu 1973. 74 s. ...	4,—
	18 Työtaistelut 1973. 19 s. ....	2,—
	19 Arvio työvoiman määrän kehityksestä vuoteen 1980. 25 s. ....	2,—
	20 Työvoimatiedustelu, I neljännes 1974. 16 s. ....	2,—
	23 Työvoimatiedustelun ennakkotietoja kesäkuulta 1974. 1 s. ....	—,50
	24 Työvoimatiedustelun ennakkotietoja heinäkuulta 1974. 1 s. ....	—,50
KO 1974:	6 Oppilaitosluettelo 31. 12. 1973. 94 s. ....	4,—
	9 Ammatillisissa oppilaitoksissa sekä kansanopistoissa ja kansankorkeakouluissa vuonna 1973 suoritettut tutkinnot. 91 s. ....	4,—
KT 1974:	2 Kansantulotilaston ennakkotietoja. 15 s.	1,—
TE 1974:	10 Teollisuustuotannon volyyymi-indeksi, heinäkuu 1974. 8 s. ....	1,—
RA 1974:	13 Asuntotuotanto, I neljännes 1974. 6 s.	1,—
	14 Katsaus vuoden 1974 ensimmäisen neljänneksen talonrakennustoimintaan. 4 s.	—,50
	15 Myönnettyt rakennusluvut, toukokuu 1974. 5 s. ....	—,50
	16 Myönnettyt rakennusluvut, kesäkuu 1974. 5 s. ....	—,50
	17 Myönnettyt rakennusluvut, heinäkuu 1974. 5 s. ....	—,50
LI 1974:	26 Ennakkotiedot rekisteriin merkityistä uusista ajoneuvoista toukokuussa 1974. 1 s. ....	—,50
	27 Matkustajaliikennetilasto, heinäkuu 1974. 3 s. ....	—,50
	29 Yhteenveito tieliikennevahingoista 1973. 6 s. ....	1,—
RT 1974:	17 Osamaksukaupan rahoitustilastoa huhti—kesäkuu 1974. 6 s. ....	1,—
YR 1974:	8 Lopettaneet liikevaihtoverovelvolliset yritykset, tammi—huhtikuu 1974. 16 s.	2,—
	10 Maksetut liikevaihtoveroennakot, tammi—heinäkuu 1974. 47 s. ....	3,—

**Statistikecentralens publikationer**  
11. 9. — 10. 10. 1974

**Finlands officiella statistik**

FOS XXIII A:	109 Brottlighet som kommit till polisens kännedom 1972. 64 s.	5,—
FOS XXIII B:	107 Vid domstolar rannsakade brott 1971. 74 s.	
FOS XXIX B:	4 Kommunalvalen 1972. 58 s.	6,—

**Rapportserier**

*Statistisk rapport*

VÄ 1974:	17 Uppgifter om personer som år 1971 bytt bostadskommun och personer som flyttat till de nordiska länderna efter utbildningsnivå. 12 s. ....	1,—
	18 Personer som år 1971 bytt bostadskommun och personer som flyttat till de nordiska länderna efter socialställning. 10 s. ....	1,—
	19 Förhandsuppgifter om befolkningsrörelsen, augusti 1974. 7 s. ....	1,—
OI 1974:	4 Fångstatistik 1973. 19 s. ....	1,—
TY 1974:	15 Arbetskraftsenkäten 1973. 74 s. ...	4,—
	18 Arbetskonflikter 1973 (F) 19 s. ...	2,—
	19 Den beräknade arbetskraftsutvecklingen fram till år 1980 (F) 25 s. ....	2,—
	20 Arbetskraftsenkäten, I kvartalet 1974. 16 s. ....	2,—
	23 Arbetskraftsenkätens förhandsuppgifter för juni 1974. 1 s. ....	—,50
	24 Arbetskraftsenkätens förhandsuppgifter för juli 1974. 1 s. ....	—,50
KO 1974:	6 Läroanstaltsförteckning 31. 12. 1973. 94 s. ....	4,—
	9 Avlagda examina år 1973 i yrkesutbildningsanstalter samt i folkhögskolor och folkakademier. 91 s. ....	4,—
KT 1974:	2 Förhandsuppgifter om nationalinkomststatistiken (F) 15 s. ....	1,—
TE 1974:	10 Volymindex för industriproduktionen, juli 1974. 8 s. ....	1,—
RA 1974:	13 Bostadsproduktionen, I kvartalet 1974. 6 s. ....	1,—
	14 Husbyggnadsstatistik, I kvartalet 1974. 4 s. ....	—,50
	15 Beviljade byggnadstillstånd, maj 1974. 5 s. ....	—,50
	16 Beviljade byggnadstillstånd, juni 1974. 5 s. ....	—,50
	17 Beviljade byggnadstillstånd, juli 1974. 5 s. ....	—,50
LI 1974:	26 Förhandsuppgifter om inregistrerade nya fordon under maj år 1974. 1 s. ...	—,50
	27 Resandestatistik, juni 1974. 3 s.	—,50
	29 Sammandrag av vägtrafikolyckorna år 1973. 6 s. ....	1,—
RT 1974:	17 Finansieringsstatistik över avbetalningshandel, april—juni 1974. 7 s. ....	1,—
YR	Omsättningskatteskyldiga företag vilkas verksamhet upphört, januari—april 1974. 16 s. ....	2,—
	10 Erlagda omsättningskatteförskott, januari—juli 1974. 47 s. ....	3,—

PA 1974:	30	Rakennusalan työntekijöiden palkat ensimmäisellä neljänneksellä 1974. 6 s. 1,—
	32	Kaupunkien ja kauppaloitten työntekijöiden palkat ensimmäisellä neljänneksellä 1974. 5 s. .... —,50
	33	Valtion työntekijöiden palkat maaliskuussa 1974. 7 s. .... 1,—
HI 1974:	6	Vähittäishintatilasto, kesä—elokuu 1974. 2 s. .... —,50

*Indeksitiedotus*

TH 1974:	8	Tukkuhintaindeksi elokuulta 1974. (1949 = 100) 3 s. .... —,50
KH 1974:	8	Kuluttajahintaindeksi elokuulta 1974. 2 s. .... —,50
RK 1974:	9	Rakennuskustannusindeksi syyskuulta 1974. (1964 = 100) 2 s. .... —,50

PA 1974:	30	Arbetslönerna inom byggnadsbranschen under första kvartalet år 1974. 6 s. 1,—
	32	Lönerna för städernas och köpingarnas arbetstagare under första kvartalet år 1974. 5 s. .... —,50
	33	Lönerna för statsanställda arbetstagare i mars 1974. 7 s. .... 1,—
HI 1974:	6	Minutprisstatistik, juni—augusti 1974. 2 s. .... —,50

*Indexrapport*

TH 1974:	8	Partiprisindex för augusti 1974. (1949 = 100) 3 s. .... —,50
KH 1974:	8	Konsumentprisindex för augusti 1974. 2 s. .... —,50
RK 1974:	9	Byggnadskostnadsindex för september 1974. (1964 = 100) 2 s. .... —,50

- XXIII C: 89. Tuomioistuinten toiminta vuonna 1970—1971 — Domstolarnas verksamhet åren 1970—1971 — *Function of courts 1970—1971* (9,—).
- XXVI A: 24. Työtapaturmat 1970 — Olycksfall i arbete 1970 — *Industrial accidents 1970* (6,—).
- XXIX A: 30. Tasavallan presidentin valitsijamiesten vaalit 1968 — Val av elektoror för valet av republikens president 1968 — *Elections of presidential electors 1968* (7,—).
- XXIX A: 32. Kansanedustajain vaalit 1972 — Riksdagsmannavalet 1972 — *Parliamentary elections 1972* (9,—).
- XXIX B: 4. Kunnallisvaalit 1972 — Kommunalvalen 1972 — *Municipal elections 1972* (6,—).
- XXXI: 44. Kuntien finanssitilasto 1971 — Kommunal finansstatistik 1971 — *Communal finances 1971* (15,—).
- XXXII: 37. Sosiaalisten kerrostumien määrälliset vahvuudet (16,—).
- XXXII: 38. Työtapaturmat, työntekijäin ominaisuudet ja tapaturmien sattumisajankohta (21,—).
- XXXIV: 25—34. Maatalousministeriön Eläinlääkintöosaston kertomus 1954—63 — Lantbruksministeriets veterinäravdelningens berättelse 1954—63 — *Report of the veterinary section of the Ministry of Agriculture 1954—63*.
- XXXVI: 14. Liikennetilastollinen vuosikirja 1972 — Samfärdselstatistik årsbok 1972 — *Yearbook of transport statistics 1972* (18,—).
- XXXVII: 4. Korkeakoulut 1969/70 — Högskolorna 1969/70 — *Higher education 1969/70* (14,—).
- XXXVIII: 1. Tutkimustoiminta 1971 — Forskningsverksamheten 1971 — *Research activity 1971* (7,—).

## Tilastokeskuksen omat julkaisusarjat — Statistikcentralens egna publikationsserier — *The own series of publications of the Central Statistical Office of Finland*

### 1. Tiedotussarjat — Rapportserierna — *Report Series*

Vuosittainen luettelo Tilastokatsauksissa (myös eripainoksena) 1969: 2, 1970: 1, 1971: 1, 1972: 1, 1973: 1, 1974: 1 — Årskatalog i Statistiska översikter (även särtryck) 1969: 2, 1970: 1, 1971: 1, 1972: 1, 1973: 1, 1974: 1 — *Annual register in the Bulletin of Statistics (also reprint) 1969: 2, 1970: 1, 1971: 1, 1972: 1, 1973: 1, 1974: 1*

*Tilastotiedotus — Statistisk rapport — Statistical reports:*

- VÄ Väestötalasto — Befolkningsstatistik — *Population statistics*
- VL Vuoden 1970 väestölaskennan tietoja — Uppgifter om folkräkning år 1970 — *Data on 1970 population census*
- OI Oikeus- ja vaalitalasto — Rätts- och valstatistik — *Judicial and election statistics*
- TY Työvoimatilasto — Arbetskraftsstatistik — *Labour market statistics*
- KO Koulutus- ja tutkimustilasto — Utbildnings- och forskningsstatistik — *Educational and research statistics*
- KT Kansantalouden tilinpito — Nationalräkenskaper — *National Accounting*
- TE Teollisuustilasto — Industristatistik — *Industrial statistics*
- RA Rakennustilasto — Byggnadsstatistik — *Construction statistics*
- KA Kauppatilasto — Handelsstatistik — *Commercial statistics*
- LI Liikennetilasto — Samfärdselstatistik — *Transport and communication statistics*
- RT Rahoitustilastot — Finansieringsstatistik — *Financial statistics*
- YR Yritystilasto — Företagsstatistik — *Enterprise statistics*
- PA Palkkatilasto — Lönestatistik — *Wage statistics*
- TU Tulotilasto — Inkomststatistik — *Income statistics*
- HI Hintatilasto — Prisstatistik — *Price statistics*

*Indeksitiedotus — Indexrapport — Index reports*

- TH Tukku- ja tuotannon hintaindeksi — Parti- och produktionsprisindex — *Wholesale and production price index*
- KH Kuluttajan hintaindeksi ja elinkustannusindeksi — Konsumentprisindex och levnadskostnadsindex — *Consumer price index and cost-of-living index*
- RK Rakennuskustannusindeksi — Byggnadskostnadsindex — *Building cost index*
- TR Tienrakennuskustannusindeksi — Vägbyggnadskostnadsindex — *The cost index of road construction*

### 2. Tutkimussarjat — Utredningsserierna — *Research Series*

*Tilastollisia tiedonantoja — Statistiska meddelanden — Statistical Surveys*

Luettelo Suomen tilastollisessa vuosikirjassa — Register i Statistisk årsbok för Finland — *Register in the Statistical yearbook of Finland*

50. Ympäristötalastollinen vuosikirja — *Yearbook of environmental statistics of Finland. 1972. 102 s. (5,—).*
51. Kotitaloustiedustelu 1966 — Hushållsbudgetundersökningen 1966 — *Household survey for 1966. I Tekstiosa — Textdel — Textvolume (18,—), II Liitetaulukko-osa — Tabellbilaga — Supplementary tables. (25,—).*

*Tilastokeskuksen tutkimuksia — Statistikcentralens undersökningar — Studies of Central Statistical Office*

Luettelo Tilastokatsauksissa 1972: 1, 1973: 1, 1974: 1 — Register i Statistiska översikter 1972: 1, 1973: 1, 1974: 1 — *Register in the Bulletin of Statistics 1972: 1, 1973: 1, 1974: 1*

20. Ympäristötalastollisen tietojärjestelmän kehikko. (5,—).
21. Kokonaistaloudelliseen ohjelmointimalliin perustuva tutkimustuotantotekijöiden allokaatiosta Suomessa. (5,—).
22. Maassamuutto ja Pohjoismainen muuttoliike vuonna 1970. (5,—).
23. The frame work of an information system of environmental statistics. (3,—).
24. Osamaksukauppa ja sen säätely Suomessa vuosina 1969—1972. (5,—).
25. Ruotsissa vuosina 1946—1970 ansiotyössä ollut suomalaisväestö. (3,—).
26. Neuvostoliiton suunnittelujärjestelmästä. (7,—).
27. Tulonjaon kehityspiirteitä. (4,—).
29. Sosialistimaissa sovellettava kansantalouden tilinpitojärjestelmä.

### 3. Käsikirjoja — Handböcker — *Handbooks*

1. Koulutusluokittelu. (3,—)/Utbildningsklassificering. (3,—).
2. Väestölaskenta (maksuton).
3. Tilasto-opas. (5,—).
4. Toimialaluokitus (TOL) — Näringsgrensindelningen (NI) — *Standard industrial classification (SIC)*. (5,—).

Publications can be obtained from:

Valtion painatuskeskus  
Annankatu 44  
00100 Helsinki 10Statens tryckericentral  
Annegatan 44  
00100 Helsingfors 10

Virkalähetys Valtion painatuskeskuksesta

»Suomen Virallisen Tilaston uusimmat julkaisut sarjoittain: —I serlerna av »Finlands Officiella Statistik» har senast utkommit  
Most recent publications in each series of the »Official Statistics of Finland»:

Tilastokatsauksia — Statistiska översikter — *Bulletin of statistics* (à 2,—, vsk — årg. 15,—).

- Suomen tilastollinen vuosikirja 1972 — Statistisk årsbok för Finland 1972 — *Statistical yearbook of Finland 1972.*<sup>1)</sup>
- I A: 93 Ulkomaankauppa. Vuosijulkaisu 1973. Osa I — Utrikeshandel. Årspublication 1973. Del I — *Foreign trade 1973. Volume I.* (40,—).
- I Ulkomaankauppa. Kuukausijulkaisu, kesäkuu 1974 — Utrikeshandel. Månadspublikation, juni 1974—*Foreign trade. Monthly bulletin, June 1974.* (à 3,—, vsk — årg. 25,—).
- I B: 55a. Merenkulku. Kauppalaivasto 1972 — Sjöfart. Handelsflottan 1972 — *Navigation. Merchant fleet 1972.*<sup>2)</sup>
- I B: 55b. Merenkulku. Meriliikenne Suomen ja ulkomaisten välillä 1972 — Sjöfart. Sjöfarten mellan Finland och utlandet 1972 — *Navigation. Shipping between Finland and foreign countries 1972.* (13,—).
- I B 50b. Merenkulku. Kuukausijulkaisu n:o 6, 1974 — Sjöfartsstatistik. Månadspublikation nr 6 1974.
- III: 70. Maatalous. Maatalouden vuositilasto 1971 — Lantbrukshållning. Lantbrukets årsstatistik 1971 — *Agriculture. Annual statistics of agriculture 1971.* (10,—).
- III: 66—68. Maatalous. Yleinen maatalouslaskenta 1969. Osat I—III — Lantbrukshållning. Allmänna lantbrukräkningen 1969. Del I—III — *Agriculture. Census of agriculture 1969. Vol. I—III.* (à 12,—).
- IV: B: 35. Tulo- ja omaisuus-tilasto 1968 — Inkomst- och förmögenhetsstatistik 1968 — *Statistics of income and property 1968.* (15,—).
- IV A: 134. Kuolleisuus- ja eloonjäämistauluja 1966—1970 — Dödlighets- och livslängdstabeller 1966—1970 — *Life tables 1966—1970.*
- VI A: 128. Katsaus väestönmuuksiin vuosina 1951—1965 — Översikt av befolkningsrörelsen åren 1951—1965 — *Review of vital statistics in the years 1951—1965.* (11,—).
- VI A: 132. Väestönmurokset 1970 — Befolkningsrörelsen 1970 — *Vital statistics 1970.* (11,—).
- VI B: 122. Kuolemansyyt 1970 — Dödsorsaker 1970 — *Causes of death in Finland 1970.* (12,—).
- VI C: 104. Väestölaskenta 1970: I Yleiset demografiset tiedot<sup>2)</sup>; II A—B Elinkeino ja ammattiasema<sup>2)</sup>; III Työpaikan sijainti<sup>2)</sup>; V Asuntokanta<sup>2)</sup>; VI Ruokakuntien rakenne<sup>2)</sup>; VIII Perheet<sup>2)</sup>; IX Ammatti ja sosiaaliasema<sup>2)</sup>; X Rakennuskanta, liike- yms. huoneistot<sup>2)</sup>; Ruokakuntien asunto-olot<sup>2)</sup> — Folk-räkningen 1970: I Allmänna demografiska uppgifter<sup>2)</sup>; II A—B Näringsgren och yrkesställning<sup>2)</sup>; III Arbetsplatsens belägenhet<sup>2)</sup>; V Bostadsbeståndet<sup>2)</sup>; VI Hushållens struktur<sup>2)</sup>; VIII Familjer<sup>2)</sup>; IX Yrke och socialställning<sup>2)</sup>; X Byggnadsbeståndet, affärs- o.a. dyl. lokaler<sup>2)</sup>; XIV Hushållens bostadsförhållanden<sup>2)</sup> — *Population census 1970: I General demographic data<sup>2)</sup>; A—B Industry and industrial status<sup>2)</sup>; III Place of work<sup>2)</sup>; V Housing<sup>2)</sup>; VI Structure of households<sup>2)</sup>; VIII Families<sup>2)</sup>; IX Occupation and social position<sup>2)</sup>; X Buildings, premises in commercial use etc.<sup>2)</sup>; XIV Housing conditions of households<sup>2)</sup>*
- VII A: 82. Säästöpankkitalasto 1972 - Sparbanksstatistik 1972 - *Statistics of the savings banks of Finland 1972.*<sup>3)</sup>
- VII C: 63. Liikepankit ja kiinnitysluottolaitokset 1972 — Affärsbankerna och hypoteksinrättningarna 1972 — *Commercial banks and mortgage banks 1972.* (8,—).
- VII D: 64. Pankkitilasto. Suomen Pankki, liikepankit ja kiinnitysluottolaitokset, joulukuu 1973 — Bankstatistik. Finlands Bank, affärsbankerna och hypoteksinrättningarna, december 1973 — *Bank statistics. Bank of Finland, Commercial Banks and Mortgage Banks, December 1973.* (à —,50, vsk. — årg. 2,—).
- VII E: 3. Osuuspankkitalasto 1972 — Andelsbanksstatistik 1972. (8,—).
- IX: 89. Oppikoulut 1971/72 — Läroverken 1971/72 — *General secondary education 1971/72.* (5,—).
- X: 95. Kansanopetus 1972/73 — Folkundervisningen 1972/73 — *Primary school education 1972/73.* (12,—).
- XI: +70, 71. Yleinen terveyden- ja sairaanhoito 1967—1968 — Allmän hälso- och sjukvård 1967—1968 — *Public Health and Medical Care 1967—1968.* (18,—).
- XIII: 88. Posti- ja lennätinlaitos 1972 — Post- och telegrafverket 1972 — *Post and Telegraph Office 1972*
- XIV A: 69. Maanmittaus. Maanmittaushallituksen kertomus 1970—1971 — Lantmäteriet. Lantmäteristyreliens berättelse 1970—1971 — *Land surveying. Report for the period 1970—1971.*
- XVII A: 5. Metsätalastollinen vuosikirja 1972 — Skogsstatistisk årsbok 1972 — *Yearbook of forest statistics 1972.*<sup>2)</sup>
- XVIII A: 92. Teollisuustilasto 1971 — Industristatistik 1971 — *Industrial statistics of Finland; I* (34,—), II (30,—).
- XVIII C: 11. Talonrakentaminen 1971 — Husbyggnadsstatistik 1971 — *Houseconstr. statistics 1971.* (10,—).
- XVIII D: 7. Asuntotuotanto 1972 — Bostadsproduktionen 1972 — *Production of dwellings 1972.*
- XIX: 88. Tie- ja vesirakennukset 1972 — Väg- och vattenbyggnaderna 1972. (25,—).
- XX: 90. Rautatietilasto 1972 — Järnvägsstatistik 1972 — *Railway Statistics in 1972.* (15,—).
- XXI A: 16. Kodinhoitoapu 1971 — Hemvårdshjälp 1971 — *Home help 1971.* (13,—).
- XXI A: 17. Huoltoapu 1972 — Socialhjälp 1972 — *Social assistance 1972.* (10,—).
- XXI B: 13. Sosiaalihuoltotilaston vuosikirja 1969 — Socialvårdsstatistisk årsbok 1969 — *Statistical yearbook of social welfare 1969.* (25,—).
- XXII A: 78. Vakuutusyhtiöt 1972 — Försäkringsbolagen 1972 — *The insurance companies 1972.* (28,—).
- XXIII A: 109. Poliisin tietoon tullut rikollisuus 1972 — Brottslighet som kommit till polisens kännedom 1972 — *Criminality known to the police 1972.* (5,—).
- XXIII B: 107. Tuomioistuinten tutkitut rikokset 1971 — Vid domstolar rannsade brott 1971 — *Criminal cases tried by the courts 1971.*

Jatkua edellisellä sivulla — Fortsätter på föregående sida — *Continuation on the preceding page*

1) 30,— 2) 12,— 3) 8,— 4) 10,—.