

SVT

Kauppa 1996:1
Handel
Trade

5.1.1996

Kotimaankauppa kasvoi vakaasti lokakuussa 1995

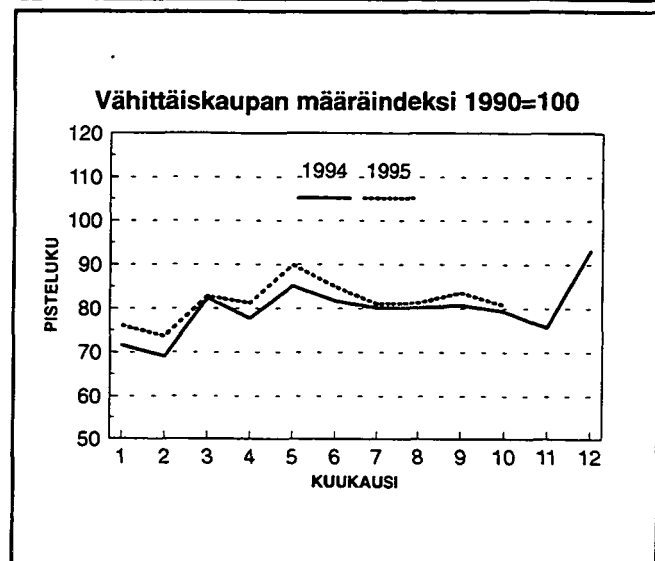
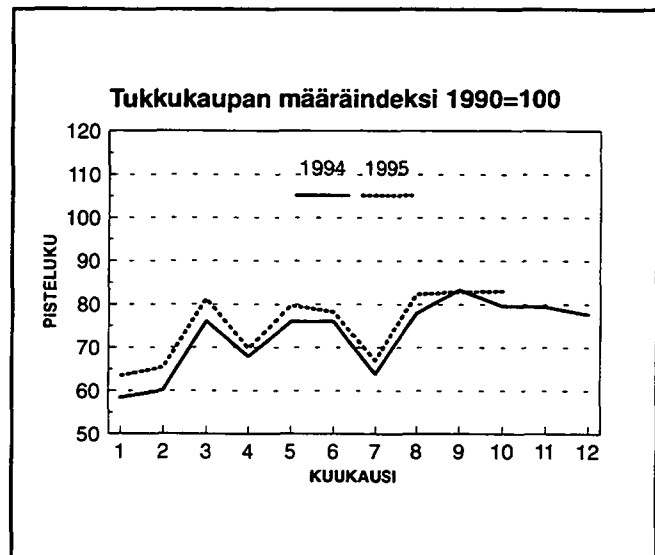
Tilastokeskuksen ennakkotietojen mukaan tukkukaupan myynnin määraindeksi oli lokakuussa 4,2 prosenttia ja vähittäiskaupan myynnin määraindeksi oli 1,7 prosenttia suurempi kuin vuoden 1994 lokakuussa. Tammi-lokakuun myyntimäärä kasvoi tukkukaupassa 4,7 prosenttia ja vähittäiskaupassa 3,4 prosenttia. Vastaavana aikana myynnin arvonlisäveroton arvo nousi 2,6 prosenttia tukkukaupassa ja 4,4 prosenttia vähittäiskaupassa.

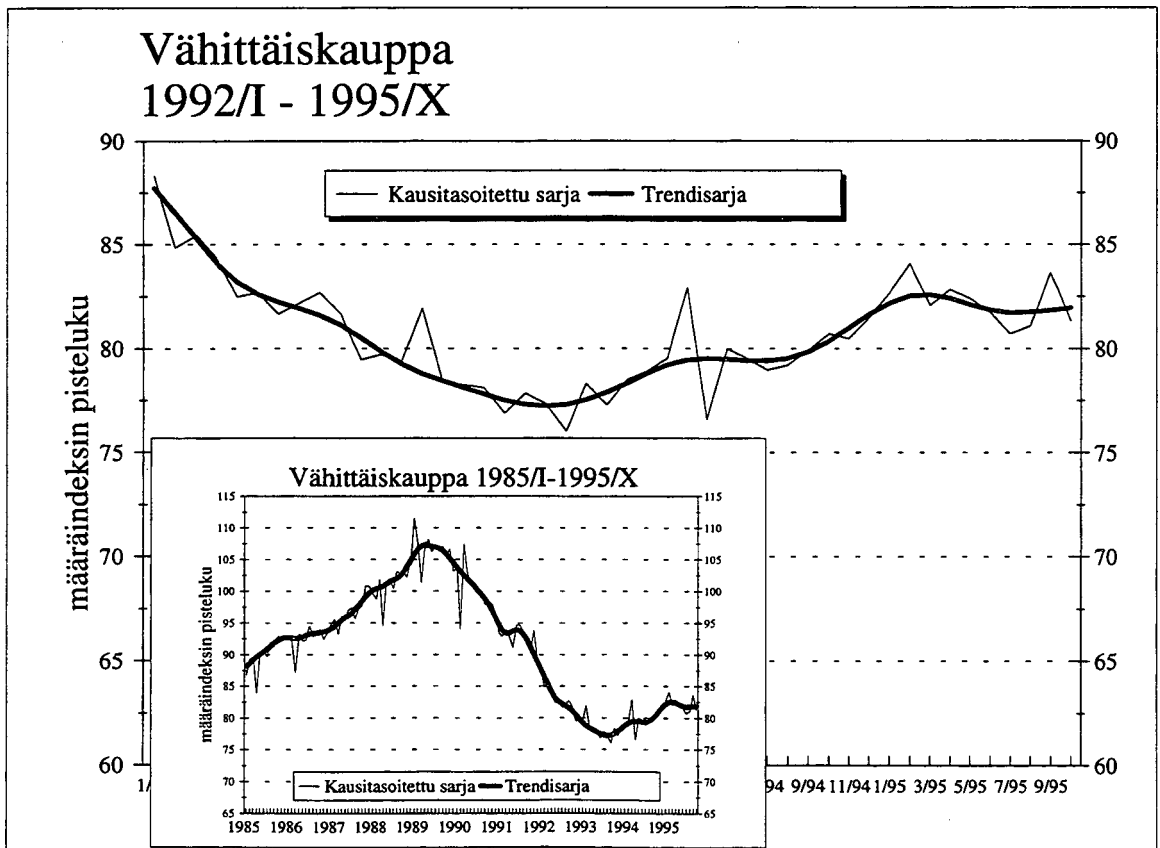
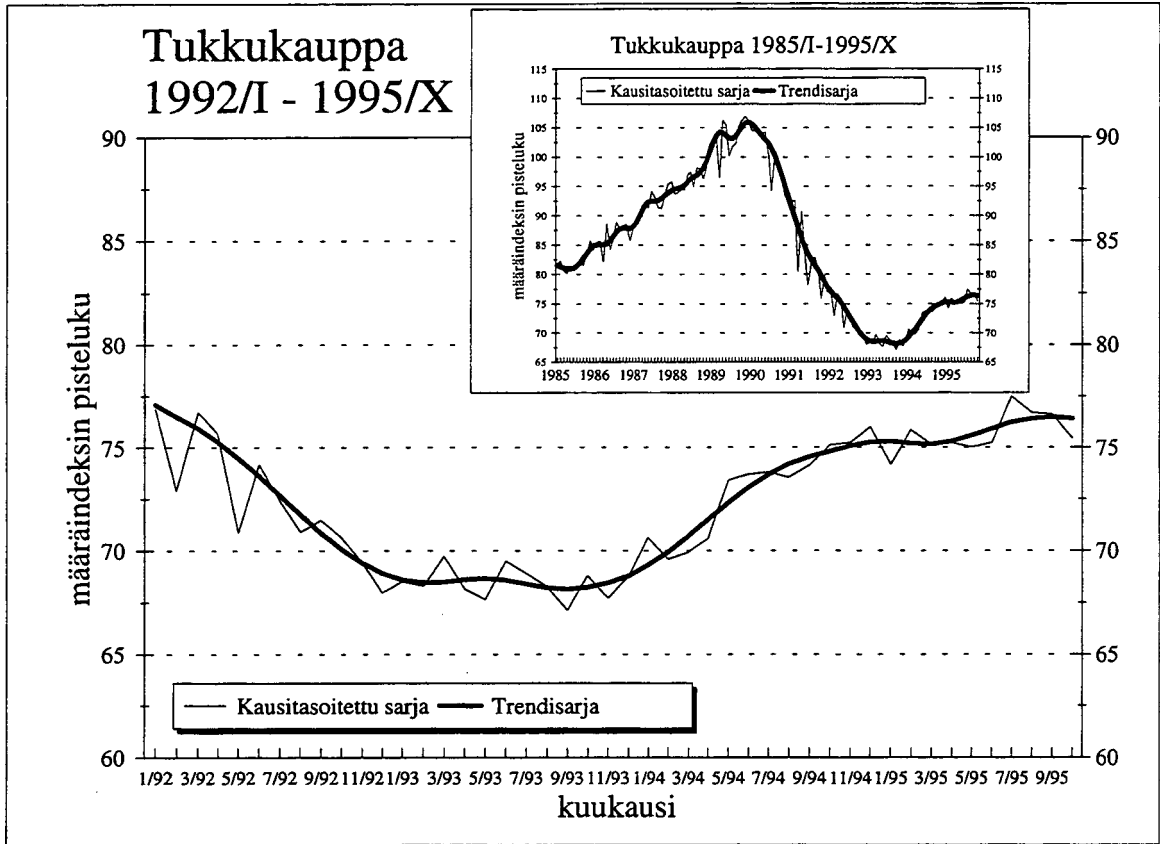
Autotukkukauppa nousi 14,2 prosenttia vuoden 1994 lokakuusta. Investointitavaratukkukauppa nousi 11,5 ja sähkö- ja kodintekniikatukkukauppa 7,7 prosenttia. Rauta- ja rakennustarviketukun myyntimäärä nousi 3,7 prosenttia lokakuusta 1994 ja yleistukkukaupan myyntimäärä 1,3 prosenttia. Tekstiili- ja vaatetukku laski lokakuussa 11 prosenttia ja polttoainetukkukauppa 3,3 prosenttia.

Vähittäiskaupassa supermarketien myynti kasvoi 1,6 prosenttia. Pienempien päivittäistavara-kauppojen myynti laski sen sijaan 2,3 ja tavaratalojen myynti 0,3 prosenttia. Vaatekauppojen myyntimäärät olivat 2,9 ja kenkäkauppojen myyntimäärät 7,8 prosenttia viimevuotista pienemmät. Kodintekniikkakauppa nousi 23,9 prosenttia ja sisustustarvikekauppa 5,3 prosenttia. Rautakauppojen myynnit lasivat 3,3 prosenttia. Pienemmät erikoisvähittäiskaupan toimialat menestyivät hyvin lokakuussa. Kirjakaupan myynnit nousivat vuoden 1995 lokakuussa 15,5 prosenttia, kello- ja kultakauppa 14,1 ja valokuvaus-, optisen- ja th-tuotteiden kauppa nousi 15,7 prosenttia. Urheilutarvikkeiden kauppa nousi 9,1 prosenttia. Autojen vähittäiskauppa nousi 14,1 prosenttia ja huoltamokauppa laski 9,5 prosenttia vuoden 1994 lokakuusta. Myyntien suuri lasku alkoholikaupassa perustuu ravintolatoimituksien eriyttämiseen varsinaisten alkoholi- liikkeiden myynneistä tukkumyynneiksi toimialajärjestelyissä vuoden 1995 alusta.

Handeln ökade lungt i oktober 1995

Enligt Statistikcentralens förhandsuppgifter ökade försäljningsvolymen i oktober 1995 med 4,2 procent inom partihandeln och med 1,7 procent inom detaljhandeln jämfört med oktober året förut. Under perioden januari - oktober var ändringen av försäljningsvolymen inom partihandeln 4,7 och inom detaljhandeln 3,4 procent.





TUKKUKAUPAN MYYNTI - PARTIHADELNS FÖRSÄLJNING

LOKAKUU 1995 - OKTOBER 1995	MYYNTI MMK FÖRSÄLJNING ILMAN ALV - EXKL. MOMS		INDEKSIT - INDEX (1990=100)		MUUTOKSET %:NA - FÖRÄNDRINGAR I %	
	LOKA	TAMMI- LOKA	ARVO VÄRDE	MÄÄRÄ VOLYMI	ARVO - VÄRDE ED.V.-FG.AR ED.KK FG.MAN	MÄÄRÄ - VOLYMI ED.V.-FG.AR ED.KK FG.MAN
TOIMIALA - NÄRINGSGREN	LOKA	TAMMI- LOKA	LOKA	LOKA	LOKA	LOKA
	OKT.	JAN-OKT.	OKT.	OKT.	OKT.	OKT.
KOKO TUKKUKAUPPA	19 472.4	177 497.7	90.0	83.0	1.4	2.6
HELA PARTIHADELN			-		4.2	4.7
4110 YLEISTUKKUKAUPPA ALLMÄN PARTIHADEL	2 903.1	28 159.5	63.5	60.4	-2.1	-3.5
4120 RAVINTO- JA NAUTINTOAINETUKKU HANDEL MED LIVS- OCH NJUTNINGSM	3 384.6	30 269.1	113.3	119.3	-9.0	-9.2
4130 TEKSTIILI, VAATE JA NAHKAT.TUK HANDEL MED TEXTIL, KLÄDER OCH L	349.4	3 098.7	89.7	79.5	-10.9	0.5
4140 RAUTA- JA RAKENNUSTARVIKETUKKU HANDEL MED JÄRN- OCH BYGGNADSV	1 471.9	13 801.8	87.2	78.3	5.0	5.5
4150 SÄHKÖ- JA KODINTEKNIKAN TUKKU HANDEL MED ELARTIKLAR OCH HUSH	937.7	8 778.9	101.1	91.1	7.5	15.6
4161 POLTTOAINETUKKUKAUPPA BRÄNSLEPARTIHADEL	1 589.7	15 835.5	110.5	87.4	-2.2	3.1
4164 RAAKA-AINETUKKUKAUPPA PARTIHADEL MED RAVAROR	817.3	8 364.3	103.9	96.5	5.5	5.1
4170 KONEIDEN JA MUIDEN PÄÄOMATAV.T HANDEL MED MASKINER O. KAPITAL	4 810.5	39 380.6	82.2	76.4	6.3	6.0
4190 MUU TUKKUKAUPPA ANNAN PARTIHADEL	1 920.6	16 945.8	118.8	101.1	6.0	8.3
4510 MOOTTORIAJON. JA NIIDEN OSIEN HANDEL MED MOTORFORDON, -DELAR	1 287.5	12 863.6	93.0	74.0	15.0	21.8
					-8.6	14.2
					20.2	20.2
					-7.9	-7.9
					0.4	0.4
					-25.0	-25.0
					4.1	4.1
					-0.8	-0.8
					10.4	10.4
					-12.6	-12.6
					0.4	0.4
					0.9	0.9
					11.1	11.1
					5.8	5.8
					6.9	6.9
					14.2	14.2
					20.2	20.2
					-7.9	-7.9

VÄHITTÄISKAUPAN MYYNTI - DETALJHANDELNS FÖRSÄLJNING

LOKAKUU 1995 - OKTOBER 1995	MYYNTI MMK FÖRSÄLJNING MMK ILMAN ALV - EXKL. MOMS		INDEXIT - INDEX (1990=100)		MUUTOKSET %:NA - FÖRÄNDRINGAR I %	
	LOKA OKT.	TAMMI- LOKA JAN-OKT.	ARVO VARDE	MÄÄRÄ VOLYM	ARVO - VÄRDE ED.V.-FG.AR ED.KK FG.MÄN	MÄÄRÄ - VOLYM ED.V.-FG.AR ED.KK FG.MÄN
TOIMIALA - NÄRINGSGREN	LOKA OKT.	TAMMI- LOKA JAN-OKT.	ARVO VARDE	MÄÄRÄ VOLYM	ARVO - VÄRDE ED.V.-FG.AR ED.KK FG.MÄN	MÄÄRÄ - VOLYM ED.V.-FG.AR ED.KK FG.MÄN
KOKO VÄHITTÄISKAUPPA HELA DETALJHANDELN	11 376.0	114 479.3	92.7	80.7	2.2 4.4 -3.3	1.7 3.4 -3.4
4310 TAVARATALOKAUPPA VARUHUSHANDEL	1 342.1	13 336.2	103.7	95.5	-1.6 2.8 0.7	-0.3 3.2 0.5
4321 SUPERMARKETTIKAUPPA SUPERMARKETHANDEL	1 184.8	12 886.0	97.1	94.3	-1.8 3.2 -2.7	1.6 5.2 -2.2
4322 PÄIVITTÄISTAVAR. YLEISVÄH.KAUPPA ALLMÄN DETALJHANDEL MED DAGL. VAR	1 580.7	17 178.5	87.4	84.8	-5.5 0.5 -8.3	-2.3 2.5 -7.9
4330 PÄIVITTÄISTAVAR. ERIKOISVÄH.KAUPP SPECIAL DETALJHANDEL MED DAGL. VA	84.9	940.3	72.8	76.6	-10.0 -4.4 -15.1	-4.0 0.1 -14.4
4337 KIOSKIKAUPPA KIOSKHANDEL	117.8	1 311.6	76.5	70.0	-4.5 1.7 -2.9	-4.2 1.6 -3.1
4340 ALKOHOLIJUOMIEN KAUPPA HANDEL MED ALKOHOLDRYCKER	364.1	4 181.9	47.3	41.7	-23.7 -20.0 -10.6	-23.9 -19.9 -10.6
4350 TEKSTIILIIEN JA VAATTEIDEN VK. TEXTIL OCH BEKLÄNADSDOTALJHANDEL	649.9	5 966.8	94.1	79.7	-1.5 4.3 12.3	-2.9 2.3 11.6
4356 JALKINEIDEN VÄHITTÄISKAUPPA SKODETALJHANDEL	71.0	685.9	75.7	67.5	-9.0 3.7 6.8	-7.8 2.0 6.1
4370 RAUTA- JA RAKENNUSTARV. VÄH.KAUPP HANDEL MED JÄRN- OCH BYGGVAROR	589.8	6 305.3	67.2	58.7	-0.2 -2.1 -11.4	-3.3 -4.9 -11.3
4380 SÄHKÖTARV. JA KODINTEKN. VÄH.KAUP HANDEL MED ELART. OCH HUSHÄLLSMAS	515.7	4 437.8	113.5	100.5	22.0 20.5 10.2	23.9 21.1 10.4
4390 SISUSTUSTARVIKKEIDEN VÄH.KAUPPA DETALJHANDEL MED INREDNINGSVAROR	243.8	2 200.4	75.4	67.4	8.8 9.8 8.7	5.3 7.0 7.3
4411 APTEEKIT APOTEKS	502.1	4 823.9	148.1	104.8	7.1 5.6 1.5	1.7 1.5 0.1
4412 KEMIKAALITUOTTEIDEN VÄHITTÄISKAUP KEMIKALIEVARUDETALJHANDEL	46.6	408.7	107.3	94.1	-8.8 3.1 25.8	-7.5 3.8 25.5

VÄHITTÄISKAUPAN MYYNTI - DETALJHANDELNS FÖRSÄLJNING

LOKAKUU 1995 - OKTOBER 1995	MYYNTI MMK FÖRSÄLJNING ILMAN ALV - EXKL. MOMS		INDEXIT - INDEX (1990=100)		MUUTOKSET %:NA - FÖRÄNDRINGAR I %	
	LOKA	TAMMI- LOKA	ARVO VÄRDE	MÄÄRÄ VOLYMI	ARVO - VÄRDE ED.V.-FG.ÄR	MÄÄRÄ - VOLYMI ED.V.-FG.ÄR
TOIMIALA - NÄRINGSGREN	OKT.	JAN-OKT.	LOKA	LOKA	LOKA	LOKA
			OKT.	OKT.	OKT.	OKT.
4420 KIRJOJEN JA TOIMISTOTARV. VÄH.KAUP HANDEL MED BÖCKER OCH BYRÄVAROR	205.3	1 892.8	102.9	95.8	13.5	15.5
4430 KULTASEPÄNTEOSTEN JA KELLOJEN VÄH HANDEL MED GULDSMEDSVAROR OCH UR	75.5	744.9	89.8	79.1	11.7	14.1
4440 VALOK.,OPTISEN JA TERV.H.ALAN V.K HANDEL MED FOTO-,OPT.-,HÄLSÖVÄRDS	115.8	1 208.2	68.5	65.5	8.3	15.7
4450 KUKKIEN JA PUUTARHA-ALAN VÄH.KAUP HANDEL MED BLOMSTER OCH TRÄDGÅRDS	75.2	772.4	88.7	80.4	0.0	-2.0
4460 URHEILUTARV. JA VENEIDEN VÄH.KAUP HANDEL MED SPORTARTIKLAR OCH BÅTA	145.5	1 910.2	85.4	71.9	11.0	9.1
4480 MUU VÄHITTÄISKAUPPA ANNAN DETALJHANDEL	80.1	709.2	72.3	71.2	13.0	17.4
4520 MOOTTORIAJON. JA N. OSIEN VÄH.KAUP HANDEL MED MOTORFORDON, -DELAR	2 532.6	22 938.4	110.1	83.7	18.0	14.1
4530 HUOLTAMOTOIMINTA SERVICESTATIONSVERKSAMHET	852.7	9 639.8	88.6	71.9	-7.0	-9.5
					2.2	-2.9
					-16.3	-16.6

LOKAKUU 1995 - OKTOBER 1995

MYYNТИ - FÖRSÄLJNING
MMK
ILMAN ALV - EXKL. MOMS

MUUTOS EDELLISEEN VUOTEEN %:NA
FÖRÄNDRING FRÅN FÖREG. ÅR I %
ARVO - VÄRDE
MÄÄRÄ - VOLYM

HYÖDYKERYHMÄ - VARUGRUPP

LOKA
OKT.

TAMMI-
LOKA
JAN-
OKT.

LOKA
OKT.

TAMMI-
LOKA
JAN-
OKT.

LOKA
OKT.

TAMMI-
LOKA
JAN-
OKT.

KOKO VÄHITTÄISKAUPPA
HELA DETALJHANDELN

ELINTARVIKKEET JA MUUT PÄIVITTÄISTAVARAT
LIVSMEDEL OCH ÖVRIGA DAGLIGVAROR
TEKSTIILI, VAATETUS JA JALKINEET
TEXTIL, KLÄDER OCH SKOR
MUUT
ÖVRIGA
YHTEENSÄ
SAMMANLAGT

3 636.2 39 713.8 -13.2 -9.1 -5.3 -2.8

972.9 9 441.6 -10.1 6.9 -11.1 4.8

6 766.8 65 323.7 15.6 14.4 17.4 15.1

11 376.0 114 479.3 2.2 4.4 1.7 3.4

4310 TAVARATALOKAUPPA
VARUHUSHANDEL

ELINTARVIKKEET JA MUUT PÄIVITTÄISTAVARAT
LIVSMEDEL OCH ÖVRIGA DAGLIGVAROR
TEKSTIILI, VAATETUS JA JALKINEET
TEXTIL, KLÄDER OCH SKOR
MUUT
ÖVRIGA
YHTEENSÄ
SAMMANLAGT

573.7 5 612.5 -9.1 -15.4 -0.7 -9.5

340.9 3 342.8 -12.7 10.9 -13.7 8.7

427.5 4 380.8 24.9 31.6 26.8 32.5

1 342.1 13 336.2 -1.6 2.8 -0.3 3.2

VUODEN 1995 HYÖDYKERYHMÄN 'ELINTARVIKKEET' MYNNIT EIVÄT OLE TÄYSIN VERTAILUKELPOISET
EDELLISVUOTEEN VERRATTUNA SIITÄ SYYSTÄ, EITÄ:

- VUOTEEN 1995 SAAKKA TÄHÄN ON SISÄLTYNYT MYÖS 'MUUT PÄIVITTÄISTAVARAT'
- VUODEN 1995 TAMMIKUUSTA HYÖDYKERYHMÄ SISÄLTÄÄ VAIN ELINTARVIKEMYNNIN ELI VEROKANNAN 17%
HYÖDYKKEET JA ALKOHOLIN. 'MUUT PÄIVITTÄISTAVARAT' KUULUVAT HYÖDYKERYHMÄN 'MUUT'

SVT **Suomen Virallinen Tilasto**
Finlands Officiella Statistik
Official Statistics of Finland

Kauppa 1996:1
Handel
Trade

Tiedustelut – Förfrågningar – Inquiries:

Veijo Ritola
Aila Kovanen
Eeva Immonen
(90) 17 341