







# Tilastokatsauksia

Statistika översikter  
Bulletin of Statistics

1991: II



0 1 07. 91

Tilastokeskus  
Statistikcentralen  
Central Statistical  
Office of Finland



SVT

# Tilastokatsauksia

Statistiska översikter  
Bulletin of Statistics

1991: II

Tilastokirjasto  
Statistikbiblioteket

66. vuosisikerta  
Årgång 66  
Volume 66

182264

---

Tiedustelut – Förfrågningar:

Kai Enkama  
Maari Paasilinna  
(90) 17 341

© Tilastokeskus 1991

Tämän teoksen osittainenkin kopioiminen on kielletty tekijänoikeuslain (404/61, muut. 897/80) ja valokuvain (405/61, muut 898/80) sekä Suomen valtion ja Kopiosto r.y.:n tekemän sopimuksen mukaisesti.

ISSN 0015-2390

Pieksämäki 1991. Raamattutalo

# Sisälllys

|   | Sivu       |
|---|------------|
| <b>Ajankohtaista tilastoista</b>  |            |
| <b>Bruttokansantuotteen kasvu pysähtyi</b> . . . . .                              | <b>VII</b> |
| <b>Väestö</b>   |            |
| 1. Väkiluku . . . . .   | 1          |
| 2. Väestönmuutokset . . . . .   | 1          |
| <b>Tuotanto</b>   |            |
| 3. Tuotetilastoja . . . . .   | 2          |
| 4. Teollisuustuotannon volyyymi-indeksi (1985 = 100) . . . . .                    | 8          |
| 5. Talonrakentaminen . . . . .  | 11         |
| 6. Asuntotuotanto . . . . .   | 14         |
| 7. Varastojen volyyymi-indeksi . . . . .  | 14         |
| <b>Kauppa</b>   |            |
| 8. Kaupan myynti . . . . .  | 15         |
| 9. Ulkomaankauppa . . . . .   | 19         |
| <b>Raha- ja luottoliike</b>   |            |
| 10. Maksutase . . . . .   | 21         |
| 11. Suomen Pankin avista myyntikurssit . . . . .                                  | 21         |
| 12. Suomen Pankki . . . . .   | 22         |
| 13. Kotimaisia korkoja . . . . .  | 22         |
| 14. Rahalaitosten ottolainaus yleisöltä . . . . .                                 | 24         |
| 15. Rahalaitosten antolainaus yleisölle . . . . .                                 | 26         |
| 16. Helsingin Arvopaperipörssi . . . . .  | 28         |
| 17. HEX-osakeindeksi (28.12.1990=1000) . . . . .                                  | 28         |
| <b>Liikenne</b>   |            |
| 18. Moottorikäyttöiset ajoneuvot . . . . .  | 29         |
| 19. Valtionrautatiet . . . . .  | 30         |
| 20. Ulkomainen merenkulku . . . . .   | 31         |
| 21. Kauppalaivasto . . . . .  | 32         |
| 22. Kotimaisten lentoyhtiöiden säännöllinen lentoliikenne . . . . .               | 32         |
| 23. Yöpymisien lukumäärät majoitusliikkeissä . . . . .                            | 33         |
| 24. Tieliiikenneonnettomuudet . . . . .   | 33         |
| 25. Posti- ja telelaitos . . . . .  | 34         |
| <b>Kansantalouden tilinpito</b>   |            |
| 26. Bruttokansantuote ja kansantulo . . . . .                                     | 35         |
| 27. Bruttokansantuote toimialoitain . . . . .                                     | 36         |
| 28. Bruttokansantuote henkeä kohden . . . . .                                     | 36         |
| <b>Hinnat ja palkat</b>   |            |
| 29. Julkisten menojen hintaindeksit (1985 = 100) . . . . .                        | 36         |
| 30. Indeksilukujen vuosimuutoksia . . . . .                                       | 37         |
| 31. Rakennuskustannusindeksi (1990 = 100) . . . . .                               | 38         |
| 32. Tie- ja maarakennuskustannusindeksit (1985 = 100) . . . . .                   | 41         |
| 33. Maarakennusalan konekustannusindeksi (1990=100) . . . . .                     | 42         |
| 34. Metsäalan konekustannusindeksi (1990=100) . . . . .                           | 43         |
| 35. Kuorma-autoliikenteen kustannusindeksi (1985=100) . . . . .                   | 43         |
| 36. Elinkustannusindeksi (1951:10 = 100) . . . . .                                | 44         |
| 37. Kuluttajahintaindeksi (hyödykeryhmittäin) (1985 = 100) . . . . .              | 45         |
| 38. Kuluttajahintaindeksi (väestöryhmittäin ja alueittain) (1985 = 100) . . . . . | 46         |
| 39. Tukkuhintaindeksi (1985 = 100) . . . . .                                      | 47         |
| 40. Kotimarkkinoiden perushintaindeksi (1985 = 100) . . . . .                     | 50         |

# Innehåll

|  | Sida        |
|--|-------------|
| <b>Aktuellt ur statistik</b>   |             |
| <b>Bruttonationalproduktens ökning avstannade</b> . . . . .                        | <b>VIII</b> |
| <b>Befolkning</b>  |             |
| 1. Folkmängd . . . . .   | 1           |
| 2. Befolkningsrörelsen . . . . .   | 1           |
| <b>Produktion</b>  |             |
| 3. Produktstatistik . . . . .  | 2           |
| 4. Volymindex för industriproduktionen (1985=100) . . . . .                        | 8           |
| 5. Husbyggandet . . . . .  | 11          |
| 6. Bostadsproduktionen . . . . .   | 14          |
| 7. Volymindex för lager . . . . .  | 14          |
| <b>Handel</b>  |             |
| 8. Handels försäljning . . . . .   | 15          |
| 9. Utrikeshandeln . . . . .  | 19          |
| <b>Penning- och kreditväsen</b>  |             |
| 10. Betalningsbalans . . . . .   | 21          |
| 11. Finlands Banks avista försäljningskurser . . . . .                             | 21          |
| 12. Finlands Bank . . . . .  | 22          |
| 13. Inhemskas räntor . . . . .   | 22          |
| 14. Penninginrättningarnas inlåning från allmänheten . . . . .                     | 24          |
| 15. Penninginrättningarnas utlåning till allmänheten . . . . .                     | 26          |
| 16. Helsingfors Fondbörs . . . . .   | 28          |
| 17. HEX-aktieindex (28.12.1990=1000) . . . . .                                     | 28          |
| <b>Samfärdsel</b>  |             |
| 18. Motorfordon . . . . .  | 29          |
| 19. Statsjärnvägarna . . . . .   | 30          |
| 20. Sjöfarten mellan Finland och utlandet . . . . .                                | 31          |
| 21. Handelsflottan . . . . .   | 32          |
| 22. Inhemskas flygbolags reguljära flygtrafik . . . . .                            | 32          |
| 23. Antalet övernattningar på inkvarteringsanläggningar . . . . .                  | 33          |
| 24. Vägtrafikolyckor . . . . .   | 33          |
| 25. Post- och televerket . . . . .   | 34          |
| <b>Nationalräkenskaper</b>   |             |
| 26. Bruttonationalprodukt och nationalinkomst . . . . .                            | 35          |
| 27. Bruttonationalprodukt enligt näringsgren . . . . .                             | 36          |
| 28. Bruttonationalprodukt per invånare . . . . .                                   | 36          |
| <b>Priser och löner</b>  |             |
| 29. Prisindex för offentliga utgifter (1985 = 100) . . . . .                       | 36          |
| 30. Årsförändringar för indextal . . . . .   | 37          |
| 31. Byggnadskostnadsindex (1990 = 100) . . . . .                                   | 38          |
| 32. Väg- och jordbyggnadskostnadsindex (1985 = 100) . . . . .                      | 41          |
| 33. Kostnadsindex för schaktmaskiner (1990=100) . . . . .                          | 42          |
| 34. Kostnadsindex för skogsmaskiner (1990=100) . . . . .                           | 43          |
| 35. Kostnadsindex för lastbilstrafik (1985=100) . . . . .                          | 43          |
| 36. Levnadskostnadsindex (1951:10 = 100) . . . . .                                 | 44          |
| 37. Konsumentprisindex (enligt varugrupp) (1985 = 100) . . . . .                   | 45          |
| 38. Konsumentprisindex (enligt befolkningsgrupp och region) (1985 = 100) . . . . . | 46          |
| 39. Partiprisindex (1985 = 100) . . . . .  | 47          |
| 40. Basprisindex för hemmamarknadsvaror (1985 = 100) . . . . .                     | 50          |

|  |           |   |           |
|--|-----------|---|-----------|
| 41. Teollisuuden tuottajahintaindeksi (1985 = 100) . . . . .   | 53        | 41. Producentprisindex för industrin (1985 = 100) . . . . .   | 53        |
| 42. Tuontihintaindeksi (1985 = 100) . . . . .  | 56        | 42. Importprisindex (1985 = 100) . . . . .  | 56        |
| 43. Vientihintaindeksi (1985 = 100) . . . . .  | 59        | 43. Exportprisindex (1985 = 100) . . . . .  | 59        |
| 44. Tukkuhintaindeksi (1949 = 100) . . . . .   | 62        | 44. Partiprisindex (1949 = 100) . . . . .   | 62        |
| 45. Tuotannon hintaindeksi (1949 = 100) . . . . .  | 65        | 45. Produktionsprisindex (1949 = 100) . . . . .   | 65        |
| 46. Tuonnin hintaindeksi (cif, 1949 = 100) . . . . .   | 68        | 46. Importprisindex (cif, 1949 = 100) . . . . .   | 68        |
| 47. Viennin hintaindeksi (fob, 1949 = 100) . . . . .   | 69        | 47. Exportprisindex (fob, 1949 = 100) . . . . .   | 69        |
| 48. Maatalouden hintaindeksejä (1985 = 100) . . . . .  | 70        | 48. Prisindex för lantbruket (1985 = 100) . . . . .   | 70        |
| 49. Elintarvikkeiden vähittäishintoja . . . . .  | 71        | 49. Minutpriser på livsmedel . . . . .  | 71        |
| 50. Asuntojen hinnat . . . . .   | 73        | 50. Bostädernas priser . . . . .  | 73        |
| 51. Työntekijäin kokonaiskeskiansioita . . . . .   | 74        | 51. De genomsnittliga totalförtjänsterna för arbetare . . . . .   | 74        |
| 52. Ansiotasoindeksejä (1964 = 100) . . . . .  | 75        | 52. Förtjänstnivåindex (1964 = 100) . . . . .   | 75        |
| 53. Palkansaajien ansiotasoindeksi (1985 = 100) . . . . .  | 76        | 53. Löntagarnas förtjänstnivåindex (1985 = 100) . . . . .   | 76        |
| <b>Työmarkkinat</b>  |           | <b>Arbetsmarknad</b>  |           |
| 54. Tehdyt työtunnit toimialoitain . . . . .   | 77        | 54. Utförda arbetstimmar efter näringsgren . . . . .  | 77        |
| 55. Työllisyys . . . . .   | 78        | 55. Sysselsättning . . . . .  | 78        |
| 56. Työlliset työnantajasektorin mukaan toimialoitain . . . . .  | 79        | 56. Sysselsatta efter arbetsgivarsektor näringsgrensvis . . . . .   | 79        |
| 57. Työttömyys . . . . .   | 81        | 57. Arbetslöshet . . . . .  | 81        |
| 58. Työnvälitys . . . . .  | 82        | 58. Arbetsförmedling . . . . .  | 82        |
| 59. Työtaistelut . . . . .   | 83        | 59. Arbetskonflikter . . . . .  | 83        |
| <b>Valtiontalous</b>   |           | <b>Statsfinanser</b>  |           |
| 60. Valtion kassatulot . . . . .   | 84        | 60. Statens kassainkomster . . . . .  | 84        |
| 61. Valtion kassamenot . . . . .   | 87        | 61. Statens kassautgifter . . . . .   | 87        |
| 62. Valtion rahatoitustarve sekä kassajäämä . . . . .  | 90        | 62. Statens finansieringsbehov samt kassaåterstod . . . . .   | 90        |
| 63. Valtionvelka . . . . .   | 91        | 63. Statsskulden . . . . .  | 91        |
| <b>Muu elinkeinotilasto</b>  |           | <b>Övrig näringsstatistik</b>   |           |
| 64. Vireille pannut konkurssit . . . . .   | 92        | 64. Anhängiggjorda konkursmål . . . . .   | 92        |
| <b>Rikollisuus</b>   |           | <b>Brottslighet</b>   |           |
| 65. Poliisin ja tullin tietoon tulleet rikokset, päihtymyksen<br>takia säilöönnotetut ja pysäköintivirheet . . . . . | 93        | 65. Brott som kommit till polisens och tullens kännedom,<br>berusade som tagits i förvar och parkeringsfel. . . . . | 93        |
| <b>Kausitasoitettuja tilastosarjoja . . . . .</b>  | <b>95</b> | <b>Säsongutjämnade serier . . . . .</b>   | <b>95</b> |

# Contents

| <b>Population</b>   | <b>Page</b> | <b>Population</b>   | <b>Page</b> |
|---|-------------|---|-------------|
| 1. Population . . . . .   | 1           | 35. Cost index for road transport of goods (1985=100) . . . . .   | 43          |
| 2. Vital statistics . . . . .   | 1           | 36. Cost-of-Living Index (1951:10 = 100) . . . . .  | 44          |
| <b>Production</b>   |             | 37. Consumer Price Index (by group of commodity) (1985 = 100) . . . . .   | 45          |
| 3. Production statistics . . . . .                                    | 2           | 38. Consumer Price Index (by group of population and region) (1985 = 100) . . . . .                                     | 46          |
| 4. Volume index of industrial production (1985 = 100) . . . . .       | 8           | 39. Wholesale Price Index (1985 = 100) . . . . .  | 47          |
| 5. Building construction . . . . .                                    | 11          | 40. Basic Price Index for Domestic Supply (1985 = 100) . . . . .  | 50          |
| 6. Construction of dwellings . . . . .                                | 14          | 41. Producer Price Index for Manufactured Products (1985 = 100) . . . . .   | 53          |
| 7. Volume index of stores . . . . .                                   | 14          | 42. Import Price Index (1985 = 100) . . . . .   | 56          |
| <b>Commerce</b>   |             | 43. Export Price Index (1985 = 100) . . . . .   | 59          |
| 8. Sales of commerce . . . . .  | 15          | 44. Wholesale Price Index (1949 = 100) . . . . .  | 62          |
| 9. Foreign trade . . . . .  | 19          | 45. Production Price Index (1949 = 100) . . . . .   | 65          |
| <b>Banking and credit</b>   |             | 46. Import Price Index (cif) (1949 = 100) . . . . .   | 68          |
| 10. Balance of payments . . . . .                                     | 21          | 47. Export Price Index (fob) (1949 = 100) . . . . .   | 69          |
| 11. Avista rates of exchange of the Bank of Finland . . . . .         | 21          | 48. Price indices for agriculture (1985 = 100) . . . . .  | 70          |
| 12. The Bank of Finland . . . . .                                     | 22          | 49. Retail prices of food products . . . . .  | 71          |
| 13. Domestic interest rates . . . . .                                 | 22          | 50. Housing prices . . . . .  | 73          |
| 14. Deposits by the public . . . . .                                  | 24          | 51. Average total earnings of workers . . . . .   | 74          |
| 15. Advances to the public . . . . .                                  | 26          | 52. Wage and salary indices (1964 = 100) . . . . .  | 75          |
| 16. Helsinki Stock Exchange . . . . .                                 | 28          | 53. Wage and salary index (1985 = 100) . . . . .  | 76          |
| 17. HEX share index (28.12.1990=1000) . . . . .                       | 28          | <b>Labour market</b>  |             |
| <b>Transport</b>  |             | 54. Hours worked by industry . . . . .  | 77          |
| 18. Motor vehicles . . . . .  | 29          | 55. Employment . . . . .  | 78          |
| 19. State railways . . . . .  | 30          | 56. Employed persons by employer sector and industry . . . . .  | 79          |
| 20. Foreign shipping . . . . .  | 31          | 57. Unemployment . . . . .  | 81          |
| 21. Merchant fleet . . . . .  | 32          | 58. Employment exchange . . . . .   | 82          |
| 22. Scheduled air traffic of Finnish airlines . . . . .               | 32          | 59. Industrial disputes . . . . .   | 83          |
| 23. Numbers of nights in the accommodation establishments . . . . .   | 33          | <b>State finances</b>   |             |
| 24. Road traffic accidents . . . . .                                  | 33          | 60. State cash revenue . . . . .  | 84          |
| 25. Posts and Telecommunications . . . . .                            | 34          | 61. State cash expenditure . . . . .  | 87          |
| <b>National accounts</b>  |             | 62. The State finance requirements and cash deficit or surplus . . . . .  | 90          |
| 26. Gross domestic product and national income . . . . .              | 35          | 63. State debt . . . . .  | 91          |
| 27. Gross domestic product by kind of activity . . . . .              | 36          | <b>Other economic statistics</b>  |             |
| 28. Gross domestic product per capita . . . . .                       | 36          | 64. Bankruptcies . . . . .  | 92          |
| <b>Prices and wages</b>   |             | <b>Criminality</b>  |             |
| 29. Price indices for public expenditure (1985 = 100) . . . . .       | 36          | 65. Offences known to the police and the customs, intoxicated persons taken into custody and parking offences . . . . . | 93          |
| 30. Index numbers, change on one year . . . . .                       | 37          | <b>Seasonally adjusted series</b> . . . . .   |             |
| 31. Building Cost Index (1990 = 100) . . . . .                        | 37          | 95  |             |
| 32. Cost indices of road and land construction (1985 = 100) . . . . . | 41          |   |             |
| 33. Cost index for earth movers (1990=100) . . . . .                  | 42          |   |             |
| 34. Cost index for forest machinery (1990=100) . . . . .              | 43          |   |             |

Käytetyt symbolit – Använda symboler – Explanation of symbols

|   |    |
|---|----|
| Toisto – Repetition – <i>Repetition</i> . . . . .   | »  |
| Ei mitään ilmoitettavaa – Intet finns att redovisa – <i>Magnitude nil</i> . . . . .   | –  |
| Tietoa ei ole saatu – Uppgift ej tillgänglig – <i>Data not available</i> . . . . .  | .. |
| Loogisesti mahdoton esitettäväksi – Logiskt omöjlig uppgift – <i>Category not applicable</i> . . . . .  | .  |
| Ennakkotieto – Preliminär uppgift – <i>Preliminary data</i> . . . . .   | *  |
| Korjattu luku – Korrigerat tal – <i>Corrected figure</i> . . . . .  | ◆  |
| Miinus – Minus – <i>Minus</i> . . . . .   | +– |
| Miehet – Män – <i>Men</i> . . . . .   | M  |
| Naiset – Kvinnor – <i>Women</i> . . . . .   | N  |
| Molemmat sukupuolet – Båda könen – <i>Both sexes</i> . . . . .  | Ms |
| Vaakasuora viiva, joka katkaisee aikasarjan, osoittaa, että viivan yläpuolella ja sen alapuolella olevat tiedot eivät ole täysin verrannollisia – En horisontal linje, som avskär en tidsserie, markerar att uppgifterna ovanför och nedanför linjen inte är fullt jämförliga – <i>A horizontal line, which breaks the time series, shows that the figures above and below the line are not fully comparable.</i> |    |

## Pienituloinen panee viimeisen penninsä asuntoon

Eri väestöryhmiin kuuluvien kotitalouksien säästäminen vaihtelee merkittävästi. Nuoret hankkivat itselleen asunon ja ovat velkaantuneimpia. Keski-ikäiset puolestaan tallettavat pankkiin ja hankkivat arvopapereita.

Tilastokeskuksen Kotitalouksien säästäminen 1988 -tutkimuksen mukaan sekä kotitalouksien varallisuus että velat kasvoivat melkoisesti. Kotitalouksien säästämisaste eli nettovarallisuuden suhde tuloihin oli 6,2 prosenttia. Velkaantumistaso oli 70 prosenttia, kun se vuonna 1987 oli 60 prosenttia.

Kotitalouksien varallisuus, velat ja tulot eroavat melkoisesti kotitalouden elämänvaiheen mukaan. Alhaisin säästämisaste ja korkein velkaantumistaso oli ensiasunon hankkineilla nuorilla pareilla.

---

Julkaisu: Kotitalouksien säästäminen 1988.  
Tulot ja kulutus 1991:3. Tilastokeskus.

## Kesämökkien määrä kasvoi 40 prosenttia 1980-luvulla

Kesämökkien määrä lisääntyi yli 100 000:lla 1980-luvulla. Vuoden 1989 lopussa kesämökkejä oli 354 000, kun vuonna 1980 niitä oli 252 000. Kesämökki on siis joka viidennellä asuntokunnalla. Tiedot ilmenevät Tilastokeskuksen ensimmäisistä rekisteri-pohjaisista kesämökkitiedoista. Edellisen kerran on vastaavat tiedot kerätty vuoden 1980 väestölaskennassa.

Eniten kesämökkejä on Turun ja Porin läänissä: lähes 60 000. Turun ja Porin läänissä mökkien määrä myös kasvoi eniten. Kasvu oli lähes 17 000 kesämökkiä vuodes-

---

Julkaisu: Kesämökit 1989.  
Asuminen 1991:2. Tilastokeskus.

Kotitaloudet säästävät asuntoa aina keski-ikään saakka. Vasta lähellä eläkeikää säästöt koostuvat pääasiassa talletuksista ja arvopapereista. Eläkeiässä säästäminen on jälleen aika alhaista.

län lisäksi tulot vaikuttavat merkittävästi säästämiseen. Iästä riippumatta säästämisaste oli korkea ja säästäminen monipuolista suurituloisilla kotitalouksilla. Velkarahoitusella tehdyt asunoinvestoinnit pienensivät pienituloisten säästämisastetta. Hyvätuloisilla asunoinvestoinnit olivat markkamääräisesti suuria, eikä heidän tarvinnut ottaa velkaa kovin paljon. He pystyivät myös lisäämään rahoitusvarallisuuttaan.

ta 1980. Suhteellisesti eniten kesämökkien määrä lisääntyi kuitenkin Lapin läänissä. Kunnista eniten kesämökkejä oli Kuusamossa: yli 3 600.

Suomalaisten kesämökit ovat yleensä pieniä. Niiden keskimääräinen pinta-ala oli 44 m<sup>2</sup>. Kesämökeistä lähes neljännes on rakennettu 1970-luvulla. Vuosina 1980–89 rakennettuja kesämökkejä oli noin 76 000. Tämän lisäksi noin 20 000 asuin- ja muuta rakennusta on otettu kesämökkikäyttöön.

### Låginkomsttagarna sätter sina sista slantar på sin bostad

Sparandet varierar märkbart mellan hushåll i olika befolkningsgrupper. De unga skaffar bostäder och utgör den mest skuldsatta gruppen. Personer i medelåldern deponerar å sin sida sina tillgångar och köper värdepapper.

Enligt Statistikcentralens undersökning om hushållens sparande 1988 ökade såväl hushållens tillgångar som deras skulder en hel del. Hushållens sparkvot, dvs. förhållandet mellan nettotillgångarna och inkomsterna var 6,2 procent. Skuldsättningsgraden var 70 procent, jämfört med 60 procent för 1987.

Hushållens tillgångar, skulder och inkomster varierar kännbart beroende på livsfas. Unga par som köpt sin första bostad uppvisade den lägsta sparkvoten och den högsta skuldsättningsgraden.

Hushållen sparar för sin bostad ända in i medelåldern. Först närmare pensioneringen består sparandet i huvudsak av depositioner och värdepapper. I pensionsåldern är sparandet åter rätt inskränkt.

Förutom åldern har också inkomsterna en stor inverkan på sparandet. I hushåll med höga inkomster var sparkvoten hög och sparandet mångsidigt oberoende av ålder. Investering av lånat kapital i bostäder sänkte sparkvoten bland låginkomsttagare. Bostadsinvesteringarna bland höginkomsttagare var stora, räknat i mark, och de behövde inte skuldsätta sig speciellt mycket. De kunde också öka sina finansieringstillgångar.

---

Publikation: Kotitalouksien säästäminen 1988 ("hushållens sparande 1988").  
Tulot ja kulutus 1991:3 ("inkomster och konsumtion 1991:3"). Statistikcentralen.

### Antalet fritidshus ökade med 40 procent under 1980-talet

Antalet fritidshus ökade med över 100 000 under 1980-talet. I slutet av 1989 fanns det 354 000 fritidshus, jämfört med 252 000 för år 1980. Vart femte bostadshushåll har med andra ord ett fritidshus. Detta framgår av Statistikcentralens första registerbaserade uppgifter om fritidshus. Motsvarande uppgifter samlades föregående gång in i samband med 1980 års folkräkning.

Det finns mest fritidshus i Åbo och Björneborgs län; nästan 60 000. Antalet fritidshus ökade också mest i Åbo och

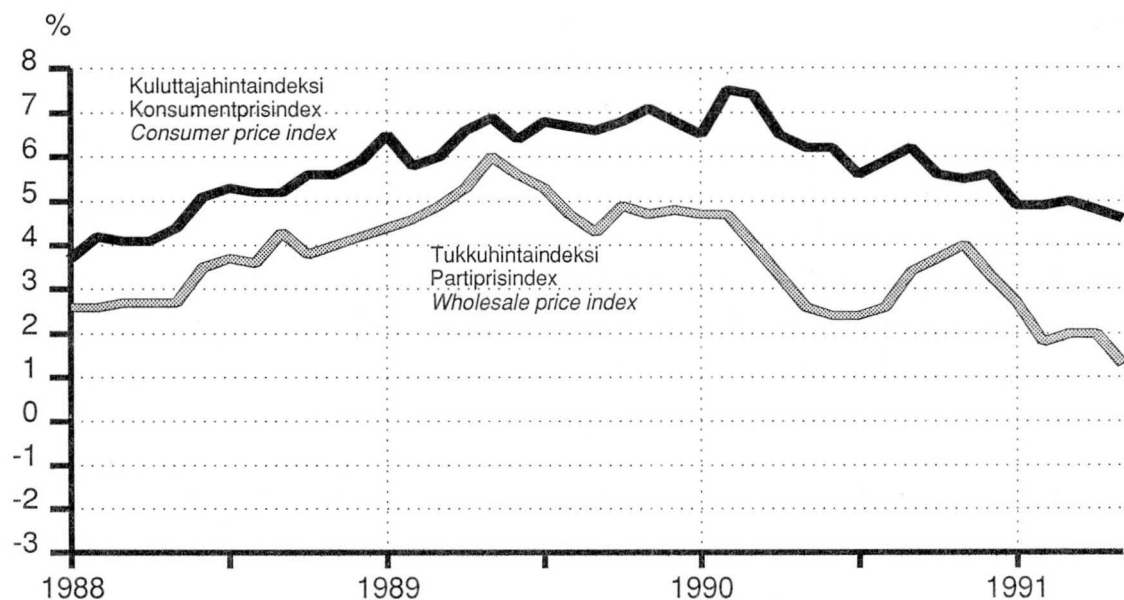
Björneborgs län. Ökningen uppgick till närmare 17 000 jämfört med 1980. Proportionellt sett var ökningen dock störst i Lapplands län. Det största antalet fritidshus fanns i Kuusamo kommun: över 3 600.

Finländarnas fritidshus är oftast små. Medelarealen var 44 m<sup>2</sup>. Nästan en fjärdedel av fritidshusen har byggts på 1970-talet. Det fanns ca 76 000 fritidshus som byggts under åren 1980–1989. Dessutom har ca 20 000 bostadsbyggnader och övriga byggnader tagits i fritidsbruk.

---

Publikation: Fritidshus 1989.  
Boende 1991:2. Statistikcentralen.

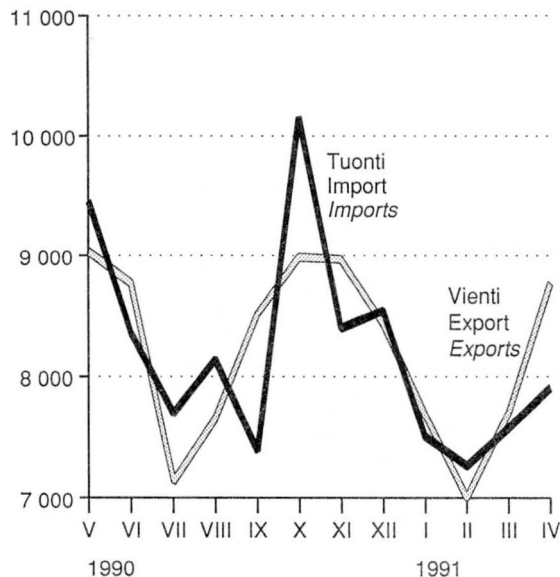
**Kuluttaja- ja tukkuhintaindeksien vuosimuutokset, %**  
**Årsförändringar i konsument- och partiprisindexen, %**  
*Consumer and wholesale price indices: 12-month changes, %*



**Ulkomaankauppa – Utrikeshandeln – Foreign trade**

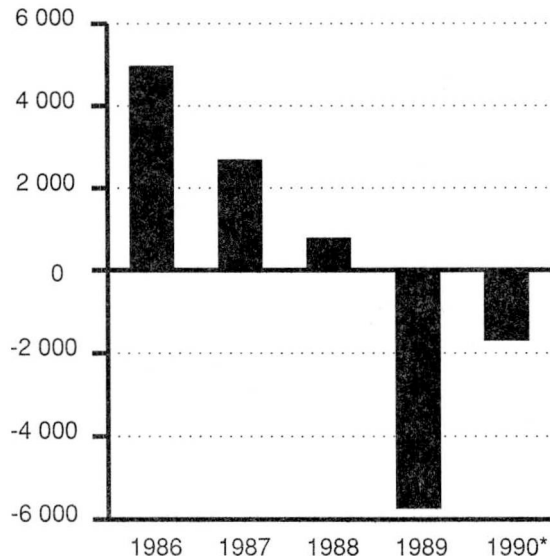
**Tuonti ja vienti**  
**Import och export**  
*Imports and exports*

milj. mk  
 FIM million



**Kauppataase**  
**Handelsbalans**  
*Trade balance*

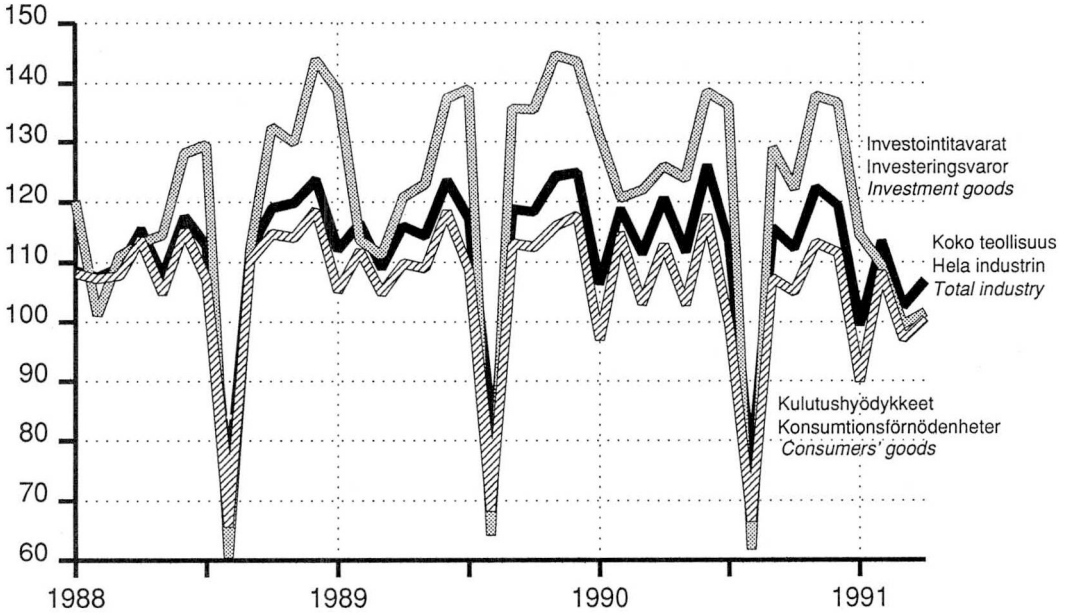
milj. mk  
 FIM million



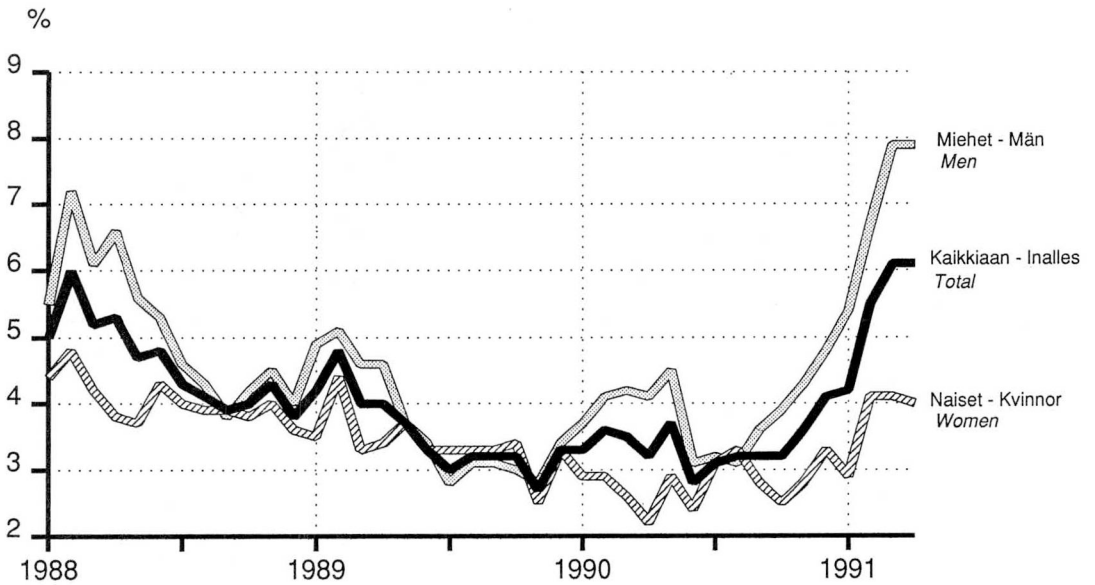
KUVIOITA – DIAGRAM – DIAGRAMS

**Teollisuustuotannon volyymi-indeksi**  
**Industriproduktionens volymindex**  
*Volume index of industrial production*

1985=100



**Työttömyys**  
**Arbetslöshet**  
*Unemployment*



1. Väkiluku – Folkmängd – Population

1 000

| Vuosi<br>År<br>Year | Keski-<br>väkiluku<br>Medelfolk-<br>mängden<br>Mean<br>population | Väkiluku vuoden lopussa – Folkmängd vid utgången av år – Population on 31 December |  |                   |       |      |      |      | Väkiluku vuosineljänneksen lopussa<br>Folkmängd vid utgången av kvartalet<br>Population at the end of the quarter |    |
|---------------------|---|--|--|-------------------|-------|------|------|------|---|----|
|                     |   | Yhteensä<br>Summa<br>Total   | Kaupungit <sup>1)</sup><br>Städer <sup>1)</sup><br>Urban<br>municipalities | Ikä – Ålder – Age |       |      | MS   |      |   |    |
|                     |   |  |  | MS                | M     | MS   |      | M    |   | MS |
|                     |   |  |  |                   |       |      |      |      |   |    |
|                     |   |  |  |                   | %     |      |      |      |   |    |
| MS                  | MS  | M  | MS   | M                 | MS    |      |      | MS   |   |    |
| 1                   | 2   | 3  | 4  | 5                 | 6     | 7    | 8    | 9    |   |    |
| 1975.....           | 4 711   | 4 720  | 2 282  | 2 779             | 1 312 | 21,8 | 67,4 | 10,8 | 1988 I 4 943  |    |
| 1976.....           | 4 726   | 4 731  | 2 286  | 2 792             | 1 318 | 21,5 | 67,4 | 11,1 | II 4 946  |    |
| 1977.....           | 4 739   | 4 747  | 2 296  | 2 834             | 1 339 | 21,2 | 67,4 | 11,4 | III 4 951   |    |
| 1978.....           | 4 753   | 4 758  | 2 301  | 2 841             | 1 342 | 20,8 | 67,5 | 11,7 | IV 4 954  |    |
| 1979.....           | 4 765   | 4 771  | 2 307  | 2 852             | 1 348 | 20,5 | 67,6 | 11,9 |   |    |
| 1980.....           | 4 780   | 4 788  | 2 315  | 2 865             | 1 354 | 20,2 | 67,8 | 12,0 | 1989 I 4 958  |    |
| 1981.....           | 4 800   | 4 812  | 2 327  | 2 881             | 1 362 | 19,9 | 67,9 | 12,2 | II 4 962  |    |
| 1982.....           | 4 827   | 4 842  | 2 343  | 2 897             | 1 371 | 19,7 | 68,0 | 12,3 | III 4 967   |    |
| 1983.....           | 4 856   | 4 870  | 2 357  | 2 910             | 1 377 | 19,5 | 68,1 | 12,4 | IV 4 974  |    |
| 1984.....           | 4 882   | 4 894  | 2 369  | 2 924             | 1 384 | 19,4 | 68,2 | 12,4 | *1990 I 4 973   |    |
| 1985.....           | 4 902   | 4 911  | 2 378  | 2 938             | 1 391 | 19,4 | 68,0 | 12,6 | II 4 982  |    |
| 1986.....           | 4 918   | 4 926  | 2 386  | 3 043             | 1 443 | 19,3 | 67,9 | 12,8 | III 4 992   |    |
| 1987.....           | 4 932   | 4 939  | 2 393  | 3 052             | 1 448 | 19,3 | 67,8 | 12,9 | IV 4 997  |    |
| 1988.....           | 4 946   | 4 954  | 2 401  | 3 060             | 1 452 | 19,4 | 67,5 | 13,1 |   |    |
| 1989.....           | 4 964   | 4 974  | 2 413  | 3 067             | 1 457 | 19,3 | 67,4 | 13,3 |   |    |

<sup>1)</sup> Ml. kauppalat vuosina 1973–1976.

<sup>1)</sup> Inkl. köpingarna åren 1973–1976.

2. Väestömuutokset – Befolkningsrörelsen – Vital statistics

| Vuosi ja<br>vuosineljännes<br>År och<br>kvartal<br>Year and<br>quarter                  | Solmitut<br>avioliitot<br>Ingångna<br>äktenskap<br>Marriages | Elävänä<br>syntyneet<br>Levande<br>födda<br>Live births | Kuolleet<br>Döda<br>Deaths | Syntyneiden<br>enemmyys<br>Födelse-<br>överskott<br>Excess of<br>births | Maahan muuttaneet<br>Invandrare<br>Immigrants | Maastamuuttaneet<br>Utvandrare<br>Emigrants                   | Nettomaahan-<br>muutto<br>Netto-<br>invandring<br>Net<br>immigration |   |       |
|---|--|---|----------------------------|---|---|---|--|---|-------|
|   |  |   |                            |   | Yhteensä<br>Summa<br>Total                    | Pohjois-<br>maista<br>Från Norden<br>From Nordic<br>countries | Yhteensä<br>Summa<br>Total   | Pohjois-<br>maihin<br>Till Norden<br>To Nordic<br>countries |       |
|   | 1  | 2   | 3                          | 4   | 5   | 6   | 7  | 8   | 9     |
| <b>Luku – Antal – Number</b>  |  |   |                            |   |   |   |  |   |       |
| 1985.....   | 25 751   | 62 796  | 48 198                     | 14 598  | 10 465  | 7 478   | 7 739  | 5 353   | 2 726 |
| 1986.....   | 25 820   | 60 632  | 47 135                     | 13 497  | 9 927   | 6 825   | 8 269  | 5 864   | 1 658 |
| 1987.....   | 26 259   | 59 827  | 47 949                     | 11 878  | 9 142   | 5 824   | 8 475  | 5 910   | 667   |
| 1988.....   | 25 933   | 63 316  | 49 063                     | 14 253  | 9 720   | 6 008   | 8 447  | 6 004   | 1 273 |
| *1989.....  | 25 043   | 63 388  | 49 072                     | 14 316  | 11 838  | 7 061   | 7 638  | 3 931   | 4 200 |
| <b>% keskiväkiluvusta – På 1 000 av medelfolkmängden – Per 1 000 of mean population</b> |  |   |                            |   |   |   |  |   |       |
| 1985.....   | 5,3  | 12,8  | 9,8                        | 3,0   | 2,1   | 1,5   | 1,6  | 1,1   | 0,6   |
| 1986.....   | 5,2  | 12,3  | 9,6                        | 2,7   | 2,0   | 1,4   | 1,7  | 1,2   | 0,3   |
| 1987.....   | 5,3  | 12,1  | 9,7                        | 2,4   | 1,9   | 1,2   | 1,7  | 1,2   | 0,1   |
| 1988.....   | 5,2  | 12,8  | 9,9                        | 2,9   | 2,0   | 1,2   | 1,7  | 1,2   | 0,3   |
| *1989.....  | 5,0  | 12,8  | 9,9                        | 2,9   | 2,4   | 1,4   | 1,5  | 0,8   | 0,8   |
| <b>Luku – Antal – Number</b>  |  |   |                            |   |   |   |  |   |       |
| *1989 I   | 3 551  | 15 583  | 12 570                     | 3 013   | 2 359   | 1 449   | 1 962  | 1 290   | 397   |
| II  | 7 296  | 15 968  | 11 583                     | 4 385   | 2 627   | 1 697   | 1 890  | 1 090   | 737   |
| III   | 10 058   | 16 592  | 11 833                     | 4 759   | 3 832   | 2 302   | 2 096  | 868   | 1 736 |
| IV  | 4 138  | 15 245  | 13 086                     | 2 159   | 3 020   | 1 613   | 1 690  | 683   | 1 330 |
| *1990 I   | 3 466  | 16 176  | 13 395                     | 2 781   | 2 709   | 1 313   | 2 314  | 1 229   | 395   |
| II  | 7 989  | 16 953  | 12 079                     | 4 874   | 2 025   | 1 480   | 1 328  | 897   | 697   |
| III   | 8 953  | 16 930  | 12 004                     | 4 926   | 4 343   | 2 354   | 2 008  | 1 336   | 2 335 |
| IV  | 3 742  | 15 580  | 12 647                     | 2 933   | 4 423   | 1 918   | 1 755  | 1 180   | 2 668 |

Ks. huomautusosasto numerossa I.

Se notavdelningen i häfte I.

See note section in No I.



TUOTANTO – PRODUKTION – PRODUCTION

| SITC, Rev.3<br>N:o   | 046-047  | 046                      | <sup>1)</sup> 047 | 061.1,<br>061.2           | 073   | 091.01                              | <sup>1)</sup> 112.1,2   | 112.3   | <sup>1)</sup> 112.4  | 122.2                                 | 248  |     |
|--|--|--------------------------|-------------------|---------------------------|---|-------------------------------------|---|---|--|---------------------------------------|--|-----|
| Vuosi ja<br>kuukausi<br>År och<br>månad<br>Year and<br>month | Jauhot ja suurimot (ihmis-<br>ravinnoksi tarkoitettut – Mjöl<br>och gryn (för människoföda)<br>– Meal, flour and groats<br>(for human consumption) |                          |                   | Sokeri<br>Socker<br>Sugar | Suklaa- yms.<br>kaakao-<br>valmisteet<br>Choklad<br>o.d. födo-<br>ämnen inneh.<br>kakao<br>Chocolat<br>a.e. products<br>containing<br>cocoa | Margariini<br>Margarin<br>Margarine | Viinit yms.<br>miedot<br>väki-<br>juomat<br>Vin o.d.<br>svaga<br>alkohol-<br>drycker<br>Wines etc | Mallas-<br>juomat<br>Maltdrycker<br>Malt<br>beverages | Väkevät<br>juomat<br>Sprit-<br>drycker<br>Strong<br>drings | Savukkeet<br>Cigarettes<br>Cigarettes | Saha-<br>tavara<br>Sågvaror<br>Sawn<br>goods |     |
|  | Kaikkiaan<br>Inalles<br>Total  | Siitä - Därav - Of which |                   |                           |   |                                     |   |   |  |                                       |  |     |
|  | 1 000 t  |                          |                   | t                         |   |                                     | 1 000 l   |   |  | 1 000 000<br>kpl-st-no.               | 1 000 m <sup>3</sup>                         |     |
|  | 12   | 13                       | 14                | 15                        | 16  | 17                                  | 18  | 19  | 20   | 21                                    | 22   |     |
| 1986. ...  | 332,8  | 225,1                    | 92,4              | 256 119                   | 26 869  | 35 256                              | 40 056  | ◆330 632  | ◆46 607  | 8 539                                 | 6 772  |     |
| 1987. ...  | 331,5  | 225,8                    | 91,3              | 204 142                   | 28 732  | 38 588                              | 37 978  | 344 907   | 50 043   | 9 061                                 | 6 936  |     |
| 1988. ...  | 326,9  | 221,1                    | 89,3              | 185 411                   | 32 666  | 36 610                              | 34 416  | 379 798   | 44 050   | 9 474                                 | <sup>2)</sup> 5 394                          |     |
| 1989. ...  | 331,0  | 223,1                    | 89,1              | 137 872                   | 40 232  | 40 632                              | 36 293  | 395 504   | 45 250   | 8 932                                 | <sup>2)</sup> 7 189                          |     |
| 1990. ...  | 326,1  | 221,7                    | 85,7              | 152 892                   | 33 974  | 38 046                              | 33 159  | 425 022   | 46 456   | 9 003                                 | 6 774  |     |
| 1990   | I  | 27,9                     | 18,8              | 7,4                       | 10 682  | 2 637                               | 2 812   | 2 577   | 27 206   | 3 390                                 | 813  | 640 |
|  | II   | 22,8                     | 14,8              | 6,3                       | 7 633   | 2 313                               | 2 015   | 2 438   | 27 439   | 3 052                                 | 495  | 575 |
|  | III  | 28,3                     | 18,6              | 7,8                       | 10 032  | 2 865                               | 3 711   | 2 660   | 32 088   | 3 712                                 | 812  | 689 |
|  | IV   | 24,9                     | 16,6              | 6,9                       | 10 032  | 2 582                               | 3 622   | 2 752   | 34 388   | 3 522                                 | 770  | 514 |
|  | V  | 31,9                     | 22,4              | 7,9                       | 16 377  | 2 750                               | 3 342   | 3 611   | 42 275   | 4 647                                 | 924  | 629 |
|  | VI   | 26,0                     | 17,4              | 7,2                       | 13 649  | 2 433                               | 2 723   | 3 218   | 41 940   | 3 963                                 | 876  | 835 |
|  | VII  | 21,7                     | 14,9              | 5,4                       | 9 324   | 1 871                               | 3 139   | 3 463   | 41 823   | 3 717                                 | 119  | 212 |
|  | VIII   | 32,5                     | 21,9              | 8,8                       | 17 458  | 2 595                               | 3 873   | 3 388   | 40 537   | 4 370                                 | 990  | 377 |
|  | IX   | 27,8                     | 18,2              | 8,0                       | 17 122  | 3 258                               | 3 564   | 1 798   | 33 105   | 3 437                                 | 886  | 709 |
|  | X  | 30,0                     | 21,5              | 7,0                       | 15 292  | 5 208                               | 4 180   | 2 622   | 34 491   | 4 519                                 | 882  | 634 |
|  | XI   | 31,7                     | 22,2              | 7,6                       | 16 158  | 3 285                               | 3 408   | 2 777   | 36 091   | 4 443                                 | 931  | 491 |
|  | XII  | 20,6                     | 14,4              | 5,4                       | 9 133   | 2 768                               | 1 657   | 1 855   | 33 639   | 3 684                                 | 505  | 469 |
| *1991  | I  | 30,2                     | 20,5              | 8,0                       | 1 471   | 1 331                               | 3 391   | 2 126   | 29 472   | 3 569                                 | 726  | 488 |
|  | II   | 22,7                     | 14,9              | 6,3                       | 9 142   | 2 760                               | 2 549   | 2 018   | 29 902   | 2 612                                 | 486  | 274 |
|  | III  | 25,4                     | 16,7              | 6,8                       | 1 350   | 2 502                               | 3 356   | 2 359   | 34 117   | 3 160                                 | 764  | 455 |
|  | IV   | 28,9                     | 19,5              | 7,8                       | 16 230  |                                     |   |   |  |                                       |  |     |
|  | V  |                          |                   |                           |   |                                     |   |   |  |                                       |  |     |
|  | VI   |                          |                   |                           |   |                                     |   |   |  |                                       |  |     |
|  | VII  |                          |                   |                           |   |                                     |   |   |  |                                       |  |     |
|  | VIII   |                          |                   |                           |   |                                     |   |   |  |                                       |  |     |
|  | IX   |                          |                   |                           |   |                                     |   |   |  |                                       |  |     |
|  | X  |                          |                   |                           |   |                                     |   |   |  |                                       |  |     |
|  | XI   |                          |                   |                           |   |                                     |   |   |  |                                       |  |     |
|  | XII  |                          |                   |                           |   |                                     |   |   |  |                                       |  |     |

Ks. huomautusosasto numerossa I.

Se notavdelningen i häfte I.

See note section in No. I.

<sup>1)</sup> SITC-nimike käsittää myös muita tuotteita kuin allamainitut.

<sup>1)</sup> SITC-positionen omfattar även andra produkter än den nedannämnda.

<sup>1)</sup> This SITC-item also contains other products than the one stated.

<sup>2)</sup> Suurimpien sahojen tuotanto.

<sup>2)</sup> De största sågarnas produktion.

<sup>2)</sup> Production of the biggest sawmills.

**TUOTANTO – PRODUKTION – PRODUCTION**

**3. Tuotetilastoa (jatk.) – Produktstatistik (forts.) – Production statistics (cont.)**

| SITC, Rev.3<br>N:o   |        | 1) 245–<br>247                                |  | 245   |   | 251.2  |   | 251.3–6,9   |                                   | 1) 251,6,9                 |         |       |      |
|--|--------|---|--|---|---|--|---|---|-----------------------------------|----------------------------|---------|-------|------|
| A. Markkinahakkuut yhteensä pystykaupoista ja ostajien metsistä sekä hankintakaupoista<br>Marknadsavverkningar, summa av rotköp och köparnas egna skogar samt leveransköp<br>Commercial fellings, total on stumpage sales, on quantities from buyers' own forests<br>and on delivery sales |        | Kaikkiaan<br>Inalles<br>Grand<br>total        |  | Siitä – Därav – Of which                              |   | Puuhoike<br>(myyntiä<br>varten)<br>Slipmassa<br>(till avsalu)<br>Mechanical<br>wood pulp<br>(for sale) |   | Selluloosa – Cellulosa<br>Cellulose   |                                   | Yhteensä<br>Summa<br>Total |         |       |      |
| Vuosi ja<br>kuukausi<br>År och<br>månad<br>Year and<br>month   |        | Mänty-<br>tukkippuu<br>Tallstock<br>Pine logs | Kuusi-<br>tukkippuu<br>Granstock<br>Spruce<br>logs | Yhteensä,<br>Inalles,<br>Total,<br>logs <sup>2)</sup> | Mänty-<br>kuitupuu<br>Tall-<br>massaved<br>Pine pulp-<br>wood | Kuusi-<br>kuitupuu<br>Gran-<br>massaved<br>Spruce<br>pulpwood  | Lehti-<br>kuitupuu<br>Lövmassaved<br>Hardwood<br>pulpwood | Yhteensä<br>ainespinop.<br>Inalles tra-<br>vat råvirke<br>Total<br>industrial<br>cordwood | Polttopuu<br>Brännved<br>Firewood |                            |         |       |      |
| 1 000 k-m <sup>3</sup> kuorineen – 1 000 m <sup>3</sup> f med bark – 1 000 solid cu. metres with bark  |        |   |  |   |   |  |   |   |                                   | 1 000 t                    |         |       |      |
|  | 23     | 24  | 25   | 26  | 27  | 28   | 29  | 30  | 31                                | 32                         | 33      | 34    |      |
| 1986. ....   | 38 966 | 8 085   | 8 911  | 18 333  | 7 563   | 8 174  | 4 307   | 20 499  | 134                               | 2 666,6                    | 4 762,1 | 256,3 |      |
| 1987. ....   | 42 000 | 8 000   | 9 040  | 18 054  | 8 560   | 9 340  | 5 410   | 23 730  | 160                               | 2 950,7                    | 5 118,3 | 321,4 |      |
| *1988. ....  | 45 687 | 8 826   | 10 172   | 20 605  | 8 958   | 9 900  | 5 739   | 24 883  | 199                               | 1 243,5                    | 5 321,8 | 322,4 |      |
| *1989. ....  | 47 113 | 9 264   | 10 366   | 21 220  | 9 626   | 9 683  | 6 200   | 25 751  | 142                               | 884,4                      | 5 530,5 | 319,1 |      |
| *1990. ....  | 43 598 | 8 294   | 9 928  | 19 672  | 9 167   | 9 121  | 5 342   | 23 811  | 115                               | 878,7                      | 5 132,7 | 289,1 |      |
| *1990  | I      | 5 382   | 880  | 1 210   | 2 263   | 1 146  | 1 206   | 736   | 3 106                             | 13                         | 72,8    | 470,4 | 26,0 |
|  | II     | 4 937   | 877  | 1 137   | 2 180   | 964  | 1 087   | 679   | 2 751                             | 6                          | 70,4    | 428,4 | 23,0 |
|  | III    | 5 965   | 1 175  | 1 413   | 2 785   | 1 080  | 1 322   | 740   | 3 169                             | 12                         | 81,2    | 460,7 | 25,4 |
|  | IV     | 4 690   | 896  | 1 002   | 2 042   | 970  | 1 044   | 593   | 2 632                             | 16                         | 74,4    | 442,4 | 25,7 |
|  | V      | 3 589   | 701  | 731   | 1 555   | 843  | 725   | 444   | 2 025                             | 9                          | 78,1    | 419,2 | 19,0 |
|  | VI     | 2 137   | 346  | 481   | 902   | 546  | 419   | 249   | 1 229                             | 7                          | 59,3    | 362,2 | 17,5 |
|  | VII    | 729   | 95   | 193   | 307   | 170  | 158   | 87  | 416                               | 6                          | 75,1    | 480,1 | 26,8 |
|  | VIII   | 2 163   | 427  | 600   | 1 088   | 434  | 416   | 210   | 1 071                             | 4                          | 78,0    | 459,0 | 27,9 |
|  | IX     | 2 703   | 568  | 652   | 1 307   | 586  | 497   | 290   | 1 389                             | 7                          | 77,4    | 401,5 | 26,6 |
|  | X      | 4 031   | 892  | 938   | 1 960   | 876  | 730   | 438   | 2 062                             | 10                         | 74,1    | 447,7 | 26,5 |
|  | XI     | 4 209   | 954  | 976   | 2 056   | 874  | 793   | 456   | 2 144                             | 9                          | 70,1    | 423,1 | 24,1 |
|  | XII    | 3 625   | 748  | 853   | 1 717   | 707  | 753   | 418   | 1 891                             | 16                         | 67,8    | 338,0 | 20,6 |
| *1991  | I      | 4 547   | 851  | 1 129   | 2 141   | 854  | 1 025   | 508   | 2 399                             | 8                          | 70,7    | 470,5 | 21,8 |
|  | II     | 4 062   | 746  | 988   | 1 873   | 738  | 949   | 488   | 2 183                             | 6                          | 71,6    | 395,3 | 21,1 |
|  | III    | 3 966   | 670  | 947   | 1 765   | 718  | 967   | 502   | 2 192                             | 9                          | 79,0    | 443,9 | 20,0 |
|  | IV     | 3 121   | 562  | 686   | 1 369   | 622  | 719   | 402   | 1 748                             | 4                          |         |       |      |
|  | V      |   |  |   |   |  |   |   |                                   |                            |         |       |      |
|  | VI     |   |  |   |   |  |   |   |                                   |                            |         |       |      |
|  | VII    |   |  |   |   |  |   |   |                                   |                            |         |       |      |
|  | VIII   |   |  |   |   |  |   |   |                                   |                            |         |       |      |
|  | IX     |   |  |   |   |  |   |   |                                   |                            |         |       |      |
|  | X      |   |  |   |   |  |   |   |                                   |                            |         |       |      |
|  | XI     |   |  |   |   |  |   |   |                                   |                            |         |       |      |
|  | XII    |   |  |   |   |  |   |   |                                   |                            |         |       |      |

Ks. huomautusosasto numerossa I.

Se notavdelningen i häfte I.

See note section in No. I.

<sup>1)</sup> SITC-nimike käsittää myös muita tuotteita kuin allamainitun.

<sup>2)</sup> Ml. lehtitukkippuu.

<sup>1)</sup> SITC-positionen omfattar även andra produkter än den nedan nämnda.

<sup>2)</sup> Inkl. lövstock.

<sup>1)</sup> This SITC-item also contains other products than the one stated.

<sup>2)</sup> Incl. hardwood logs.

TUOTANTO – PRODUKTION – PRODUCTION

| SITC, Rev.3<br>N:o   | 334.1-4  | 351  | <sup>1)</sup> 522.32                              | <sup>1)</sup> 522.33                              | 522.34  | 522.61                                  | 272.1,2,4,<br>562                              | <sup>1)</sup> 611                | <sup>1)</sup> 634.1,3,4                               |         |
|--|--|--|---|---|---|---|--|----------------------------------|---|---------|
| Vuosi ja<br>kuukausi<br>År och<br>månad<br>Year and<br>month | Öljytuotteet<br>Oljeprodukter<br><i>Oil products</i> | Sähkövoima <sup>2)</sup> - Elektrisk energi <sup>2)</sup><br><i>Electric energy<sup>2)</sup></i> | Rikkihappo<br>Svavelsyra<br><i>Sulphuric acid</i> | Typpihappo<br>Salpeter syra<br><i>Nitric acid</i> | Fosforihapot<br>Fosfor syror<br><i>Phosphoric</i> | Ammoniaki<br>Ammoniak<br><i>Ammonia</i> | Lannoitteet<br>Gödsmedel<br><i>Fertilizers</i> | Nahka<br>Läder<br><i>Leather</i> | Vaneri<br>Faner<br><i>Plywood<br/>and<br/>veneers</i> |         |
|  | Yhteensä<br><i>Total</i>                             | Siitä vesivoimalla<br>Därav vattenkraft<br><i>Hydro electricity</i>                              |   |   |   |   |  |                                  |   |         |
|  | 1 000 t  | milj. kWh – mill. kWh  | 1 000 t   |   |   |   |  | 1 000 n <sup>3)</sup>            | 1 000 m <sup>3</sup>                                  |         |
|  | 35   | 36   | 37  | 38  | 39  | 40                                      | 41   | 42                               | 43  | 44      |
| 1986. . . .  | 8 222  | 48 306   | 12 046  | 1 099,9   | 515,8   | 224,6                                   | 86,4   | 1 821,8                          | 50 812  | ♦ 595,4 |
| 1987. . . .  | 10 148   | 52 562   | 13 576  | 1 099,3   | 529,0   | 221,7                                   | 58,9   | 1 929,2                          | 47 634  | 635,5   |
| *1988. . . .   | 8 660  | 52 856   | 12 974  | 1 152,9   | 518,7   | 208,9                                   | 51,2   | 1 704,6                          | 39 545  | 586,0   |
| *1989. . . .   | 7 510  | 50 765   | 12 873  | 1 215,8   | 512,8   | 195,6                                   | 56,7   | 1 743,8                          | 31 381  | 601,8   |
| *1990. . . .   | 8 737  | 51 639   | 10 764  | 1 246,1   | 554,6   | 179,0                                   | 59,2   | 1 529,2                          | 26 135  | 595,5   |
| *1990 I  | 800  | 5 593  | 1 076   | 101,7   | 43,0  | 18,7                                    | 2,1  | 127,0                            | 2 591   | 57,8    |
| II   | 697  | 4 643  | 1 074   | 97,7  | 42,0  | 16,1                                    | 2,1  | 114,7                            | 2 161   | 47,5    |
| III  | 771  | 4 821  | 1 125   | 101,8   | 50,1  | 16,0                                    | 2,7  | 141,7                            | 2 237   | 52,5    |
| IV   | 683  | 4 321  | 1 089   | 102,6   | 46,9  | 14,7                                    | 2,2  | 137,2                            | 1 946   | 49,6    |
| V  | 736  | 3 928  | 1 113   | 94,2  | 49,9  | 15,2                                    | 2,4  | 149,1                            | 2 750   | 60,0    |
| VI   | 687  | 3 397  | 891   | 106,9   | 39,7  | 12,1                                    | 2,4  | 110,6                            | 2 100   | 50,0    |
| VII  | 662  | 3 474  | 903   | 101,5   | 45,4  | 15,8                                    | 2,5  | 135,9                            | 631   | 20,1    |
| VIII   | 682  | 3 440  | 854   | 107,6   | 42,8  | 15,1                                    | 2,3  | 136,7                            | 2 655   | 45,1    |
| IX   | 632  | 3 652  | 638   | 105,2   | 45,3  | 12,8                                    | 2,6  | 100,1                            | 2 079   | 52,9    |
| X  | 757  | 4 271  | 546   | 104,1   | 48,6  | 14,1                                    | 1,9  | 114,4                            | 2 642   | 61,2    |
| XI   | 798  | 4 892  | 662   | 108,8   | 49,7  | 14,4                                    | 2,5  | 133,0                            | 2 656   | 58,5    |
| XII  | 832  | 5 207  | 793   | 114,0   | 51,2  | 14,4                                    | 2,5  | 128,8                            | 1 687   | 40,3    |
| *1991 I  | 801  | 5 584  | 976   | 97,8  | 51,0  | 13,0                                    | 2,4  | 129,7                            | 2 591   | 43,6    |
| II   | 716  | 5 200  | 808   | 86,8  | 36,7  | 11,9                                    | 2,3  | 84,8                             | 1 606   | 36,2    |
| III  | 783  | 4 898  | 680   | 83,5  | 27,0  | 12,1                                    | 2,4  | 84,7                             | 1 707   | 34,2    |
| IV   |  |  |   |   | 38,3  | 10,3                                    | 2,8  | 108,2                            |   |         |
| V  |  |  |   |   |   |   |  |                                  |   |         |
| VI   |  |  |   |   |   |   |  |                                  |   |         |
| VII  |  |  |   |   |   |   |  |                                  |   |         |
| VIII   |  |  |   |   |   |   |  |                                  |   |         |
| IX   |  |  |   |   |   |   |  |                                  |   |         |
| X  |  |  |   |   |   |   |  |                                  |   |         |
| XI   |  |  |   |   |   |   |  |                                  |   |         |
| XII  |  |  |   |   |   |   |  |                                  |   |         |

Ks. huomautusosasto numerossa I.

Se notavdelningen i häfte I.

See note section in No. I.

<sup>1)</sup> SITC-nimike käsittää myös muita tuotteita kuin allamainitut.

<sup>1)</sup> SITC-positionen omfattar även andra produkter än den nedannämnda.

<sup>1)</sup> This SITC-item also contains other products than the one stated.

<sup>2)</sup> Nettotuotanto.

<sup>2)</sup> Nettoproduktion.

<sup>2)</sup> Net production.

<sup>3)</sup> Neliöjalka.

<sup>3)</sup> Kvadratfot.

<sup>3)</sup> Square foot.

**TUOTANTO – PRODUKTION – PRODUCTION**

**3. Tuotetilastoa (jatk.) – Produktstatistik (forts.) – Production statistics (cont.)**

| SITC, Rev.3<br>N:o   | 641  | 641.1   | 641.2, 5  | 641.4  | 634.5  | 651.2,3   | 652                          | 661.2  | <sup>1)</sup> 662.41                  | 671.2                                       |       |     |
|--|--|---|---|--|--|---|------------------------------|--|---------------------------------------|---|-------|-----|
| Vuosi ja<br>kuukausi<br>År och<br>månad<br>Year and<br>month | Papperi ja pahvi – Papper och papp –<br>Paper and paperboard |   |   | Puukuitu-<br>levy<br>Träfiber-<br>plattor<br>Fibre-<br>board   | Puuvilla-<br>lanka<br>Bomulls-<br>garn<br>Cotton<br>yarn | Puuvilla-<br>kangas<br>Bomulls-<br>tyger<br>Cotton<br>fabrics | Sementti<br>Cement<br>Cement | Tiilet <sup>2)</sup><br>Teegel <sup>2)</sup><br>Bricks <sup>2)</sup> | Raaka-<br>rauta<br>Råjärn<br>Pig iron | Raaka-<br>teräs<br>Råstål<br>Crude<br>steel |       |     |
|  | Yhteensä<br>Summa<br>Total                                   | Siitä – Därav – Of which  |   |  |  |   |                              |  |                                       |   |       |     |
|  |  | Sanoma-<br>lehti-<br>paperi<br>Tidnings-<br>papper<br>Newsprint | Kirjoitus-<br>ja paino-<br>paperi<br>Skriv och<br>tryck-<br>papper<br>Printing<br>and<br>writing<br>paper | Voima-<br>paperi<br>ja -pahvi<br>Kraft-<br>papper<br>och papp<br>Kraft<br>paper<br>and paper-<br>board |  |   |                              |  |                                       |   |       |     |
|  | 1 000 t  |   |   |  |  | t   |                              | 1 000 t  | 1 000 000<br>kpl-st-no.               | 1 000 t                                     |       |     |
|  | 45   | 46  | 47  | 48   | 49   | 50  | 51                           | 52   | 53                                    | 54  | 55    |     |
| 1986. ...  | 7 338,5  | 1 452,0   | 2 868,7   | 897,8  | 110,3  | 5 361   | ◆ 9 499                      | 1 495,4  | 119,0                                 | 1 977                                       | 2 586 |     |
| 1987. ...  | 7 632,5  | 1 374,4   | 3 124,9   | 953,6  | 118,8  | 5 956   | 9 787                        | 1 579,3  | 107,0                                 | 2 063                                       | 2 669 |     |
| *1988. ...   | 8 831,9  | 1 273,4   | 3 410,2   | 794,7  | 103,5  | 3 174   | 5 269                        | 1 503,6  | 108,7                                 | 2 173                                       | 2 800 |     |
| *1989. ...   | 9 048,6  | 1 183,7   | 3 422,0   | 584,5  | 108,2  | 2 120   | 4 122                        | 1 596,0  | 133,9                                 | 2 312                                       | 2 921 |     |
| *1990. ...   | 9 170,0  | 1 429,6   | 4 682,3   | 563,7  | 95,7   | 1 405   | 3 020                        | 1 666,6  | 120,8                                 | 2 283                                       | 2 861 |     |
| *1990  | I  | 776,9   | 121,2   | 388,7  | 47,0   | 134   | 336                          | 130,8  | 10,8                                  | 201   | 254   |     |
|  | II   | 729,1   | 106,4   | 374,1  | 47,4   | 129   | 349                          | 132,8  | 9,1                                   | 175   | 227   |     |
|  | III  | 822,6   | 128,0   | 420,0  | 52,0   | 124   | 330                          | 122,4  | 9,9                                   | 199   | 247   |     |
|  | IV   | 786,8   | 119,2   | 401,7  | 48,0   | 102   | 211                          | 149,7  | 9,9                                   | 199   | 253   |     |
|  | V  | 794,5   | 132,6   | 397,3  | 51,4   | 124   | 335                          | 141,2  | 12,1                                  | 192   | 249   |     |
|  | VI   | 636,5   | 94,1  | 313,4  | 43,4   | 91  | 329                          | 160,0  | 9,9                                   | 188   | 235   |     |
|  | VII  | 794,8   | 118,7   | 405,5  | 49,2   | –   | 54                           | 133,0  | 10,5                                  | 162   | 186   |     |
|  | VIII   | 786,5   | 124,9   | 397,8  | 37,8   | 109   | 292                          | 164,2  | 10,9                                  | 198   | 247   |     |
|  | IX   | 762,9   | 127,5   | 385,9  | 47,9   | 148   | 270                          | 149,1  | 9,9                                   | 172   | 226   |     |
|  | X  | 808,0   | 131,4   | 409,8  | 52,2   | 179   | 191                          | 173,4  | 12,0                                  | 206   | 261   |     |
|  | XI   | 789,2   | 124,5   | 413,2  | 47,6   | 179   | 210                          | 115,9  | 9,4                                   | 183   | 226   |     |
|  | XII  | 682,2   | 101,1   | 374,9  | 39,8   | 86  | 113                          | 94,1   | 6,4                                   | 208   | 250   |     |
| 1991   | I  | 773,8   | 107,9   | 403,9  | 39,9   | 5,6   | 108                          | 236  | 85,1                                  | 7,2   | 205   | 259 |
|  | II   | 738,3   | 107,2   | 377,7  | 39,6   | 4,4   | 76                           | 146  | 118,4                                 | 7,5   | 177   | 220 |
|  | III  | 813,6   | 123,4   | 421,3  | 39,2   | 6,7   | 37                           | 217  | 101,3                                 | 7,7   | 206   | 264 |
|  | IV   |   |   |  |  |   |                              |  |                                       |   |       |     |
|  | V  |   |   |  |  |   |                              |  |                                       |   |       |     |
|  | VI   |   |   |  |  |   |                              |  |                                       |   |       |     |
|  | VII  |   |   |  |  |   |                              |  |                                       |   |       |     |
|  | VIII   |   |   |  |  |   |                              |  |                                       |   |       |     |
|  | IX   |   |   |  |  |   |                              |  |                                       |   |       |     |
|  | X  |   |   |  |  |   |                              |  |                                       |   |       |     |
|  | XI   |   |   |  |  |   |                              |  |                                       |   |       |     |
|  | XII  |   |   |  |  |   |                              |  |                                       |   |       |     |

Ks. huomautusosasto numerossa I.

Se notavdelningen i häfte I.

See note section in No. I.

<sup>1)</sup> SITC-nimike käsittää myös muita tuotteita kuin allamainitun.

<sup>1)</sup> SITC-positionen omfattar även andra produkter än den nedannämnda.

<sup>1)</sup> This SITC-item also contains other products than the one stated.

<sup>2)</sup> Pl. tulenkestävät ja haponkestävät tiilet.

<sup>2)</sup> Exkl. eldfasta och syrafasta tegel.

<sup>2)</sup> Excl. refractory and acid-resistant bricks.

TUOTANTO – PRODUKTION – PRODUCTION

| SITC, Rev.3<br>N:o   | <sup>1)</sup> 672-679   | <sup>1)</sup> 673, 676                            | <sup>1)</sup> 676.1,2                     | <sup>1)</sup> 673, 674,<br>675               |   | <sup>1)</sup> 682.12  | <sup>1)</sup> 683.1                        | 686.1                                      | 812.2                  |  |
|--|---|---|---|--|---|---|--|--|------------------------|--|
| Vuosi ja<br>kuukausi<br>År och<br>månad<br>Year and<br>month | Valssau tuotteet (kuumavalssatut) – Valsprodukter<br>(varmvalsade) – Rolled products (hot-rolled) |   |   |  | Kylmä-<br>valssatut<br>levytuotteet                         | Sinkityt<br>levytuotteet  | Kupari-<br>katodit                         | Nikkeli-<br>katodit                        | Sinkki<br>Zink<br>Zinc | Keraamiset<br>saniteetti-<br>valmistet,<br>asennettavat                      |
|  | Kaikkiaan<br>Inalles<br>Total   | Betoniteräs<br>Betongstål<br>Reinforcing<br>steel | Valssilanka<br>Valstråd<br>Rolled<br>wire | Levytuotteet<br>Plåt-<br>produkter<br>Plates | Kallvalssade<br>plåt-<br>produkter<br>Cold-rolled<br>plates | Galvani-<br>serade plåt-<br>produkter<br>Galvanised<br>sheets and<br>plates | Koppar-<br>katoder<br>Copper<br>(cathodes) | Nickel-<br>katoder<br>Nickel<br>(cathodes) |                        | Keramiskt<br>sanitetsgods<br>för install.<br>Sanitary<br>ceramic<br>articles |
|  | 1 000 t   |   |   |  | t   |   |  |  |                        |  |
|  | 56  | 57  | 58  | 59   | 60  | 61  | 62   | 63   | 64                     | 65   |
| 1986 . . .   | 1 996   | 141   | 142                                       | 1 518  | 520   | 242   | 64 235                                     | 16 243                                     | 144 403                | 8 675  |
| 1987 . . .   | 2 024   | 144   | 129                                       | 1 576  | 543   | 269   | 59 538                                     | 17 689                                     | 159 707                | 9 307  |
| *1988 . . .  | 2 191   | 118   | 223                                       | 1 691  | 524   | 292   | 53 939                                     | 15 719                                     | 156 075                | 9 560  |
| *1989 . . .  | 2 539   | 127   | 277                                       | 1 780  | 444   | 333   | 55 751                                     | 13 347                                     | 162 507                | 11 543   |
| *1990 . . .  | 2 556   | 145   | 256                                       | 1 795  | 485   | 330   | 65 104                                     | 16 879                                     | 174 922                | 11 288   |
| *1990 I  | 228   | 9   | 30  | 164  | 40  | 31  | 5 668                                      | 1 638                                      | 16 017                 | 1 183  |
| II   | 221   | 11  | 25  | 156  | 35  | 30  | 5 074                                      | 1 383                                      | 13 959                 | 902  |
| III  | 224   | 15  | 25  | 158  | 42  | 32  | 5 611                                      | 1 560                                      | 12 985                 | 1 088  |
| IV   | 229   | 11  | 24  | 160  | 41  | 28  | 5 397                                      | 1 203                                      | 13 407                 | 965  |
| V  | 252   | 17  | 27  | 166  | 41  | 33  | 5 570                                      | 1 366                                      | 15 046                 | 1 180  |
| VI   | 203   | 19  | 19  | 139  | 38  | 28  | 5 369                                      | 1 461                                      | 12 044                 | 876  |
| VII  | 86  | 1   | 1   | 70   | 27  | 20  | 5 192                                      | 1 528                                      | 15 152                 | 56   |
| VIII   | 207   | 15  | 23  | 138  | 43  | 28  | 5 560                                      | 1 374                                      | 14 674                 | 1 138  |
| IX   | 225   | 16  | 23  | 150  | 45  | 24  | 5 078                                      | 1 322                                      | 13 492                 | 1 041  |
| X  | 242   | 11  | 24  | 170  | 52  | 20  | 5 725                                      | 1 692                                      | 15 877                 | 1 228  |
| XI   | 229   | 12  | 21  | 164  | 42  | 30  | 5 537                                      | 1 029                                      | 17 141                 | 987  |
| XII  | 210   | 8   | 14  | 160  | 39  | 26  | 5 323                                      | 1 323                                      | 15 128                 | 644  |
| 1991 I   | 234   | 11  | 25  | 164  | 51  | 26  | 6 055                                      | 1 115                                      | 15 963                 | 1 148  |
| II   | 205   | 7   | 18  | 145  | 45  | 18  | 5 035                                      | 1 261                                      | 13 582                 | 806  |
| III  | 220   | 7   | 22  | 160  | 43  | 28  | 4 812                                      | 1 435                                      | 13 692                 | 1 004  |
| IV   |   |   |   |  |   |   |  |  |                        |  |
| V  |   |   |   |  |   |   |  |  |                        |  |
| VI   |   |   |   |  |   |   |  |  |                        |  |
| VII  |   |   |   |  |   |   |  |  |                        |  |
| VIII   |   |   |   |  |   |   |  |  |                        |  |
| IX   |   |   |   |  |   |   |  |  |                        |  |
| X  |   |   |   |  |   |   |  |  |                        |  |
| XI   |   |   |   |  |   |   |  |  |                        |  |
| XII  |   |   |   |  |   |   |  |  |                        |  |

Ks. huomautusosasto numerossa I.

Se notavdelningen i häfte I.

See note section in No. I.

<sup>1)</sup> SITC-nimike käsittää myös muita tuotteita kuin allamainitun.

<sup>1)</sup> SITC-positionen omfattar även andra produkter än den nedannämnda.

<sup>1)</sup> This SITC-item also contains other products than the one stated.

TUOTANTO – PRODUKTION – PRODUCTION

4. Teollisuustuotannon volyyymi-indeksi – Volymindex för industriproduktionen –  
Volume index of industrial production

1985 = 100

| Vuosi ja<br>kuukausi<br>År och<br>månad<br>Year and<br>month | Koko<br>teollisuus<br>Hela<br>industrin<br>Total<br>industry | Investointi-<br>tavarat<br>Investe-<br>rings-<br>varor<br>Invest-<br>ment<br>goods | Muut<br>tuotanto-<br>hyödyk-<br>keet<br>Andra<br>produk-<br>tions-<br>förmöden-<br>heter<br>Other<br>pro-<br>ducers'<br>goods | Kulutus-<br>hyödyk-<br>keet<br>Konsum-<br>tions-<br>förmöden-<br>heter<br>Consumers'<br>goods | Toimiala – Näringsgren – Industry   |  |  |  |   |  |   |   |   |
|--|--|--|---|---|---|--|--|--|---|--|---|---|---|
|  |  |  |   |   | C<br>Kaivos-<br>ja kai-<br>vannais-<br>toiminta<br>Gruvor<br>och<br>mineral-<br>brott<br>Mining<br>and<br>quarrying | D<br>Teollisuus<br>Till-<br>verknings-<br>industri<br>Manu-<br>facturing | 11<br>Elintar-<br>vike-,<br>juoma-<br>ja<br>tupakka-<br>teoll.<br>Tillv.<br>av livs-<br>medel,<br>dryckes-<br>varor<br>och<br>tobak<br>Food,<br>beverage<br>and<br>tobacco<br>manuf. | 111-115<br>Elintar-<br>vikkeiden-<br>valm.<br>Tillv. av<br>livsmedel<br>Food<br>manuf. | 116<br>Juomien<br>valm.<br>Tillv. av<br>dryckes-<br>varor<br>Beverage<br>manuf. | 117<br>Tupakka-<br>tuotteiden<br>valm.<br>Tillv. av<br>tobaks-<br>varor<br>Tobacco<br>products<br>manuf. | 119<br>Rehujen<br>valm.<br>Tillv. av<br>foder-<br>medel<br>Feed<br>manuf. | 12<br>Tekstiilien<br>valm.<br>Tillv. av<br>textiler<br>Textiles<br>manuf. | 13<br>Vaatteiden,<br>nahkatuott.<br>ja jalki-<br>neiden<br>valm.<br>Tillv. av<br>kläder,<br>lädervaror<br>och skodon<br>Wearing<br>apparel,<br>leather<br>goods and<br>footwear<br>manuf. |
|  | 1  | 2  | 3   | 4   | 5   | 6  | 7  | 8  | 9   | 10   | 11  | 12  | 13  |
| 1986 . . . .   | 101,7  | 101,0  | 100,8   | 103,4   | 102,7   | 101,8  | 103,1  | 102,1  | 108,4   | 103,7  | 103,3   | 94,1  | 98,8  |
| 1987 . . . .   | 106,9  | 109,9  | 106,1   | 106,8   | 100,7   | 107,0  | 105,1  | 103,5  | 110,0   | 107,7  | 112,7   | 97,7  | 89,3  |
| 1988 . . . .   | 110,9  | 118,0  | 111,0   | 107,1   | 108,8   | 111,0  | 109,4  | 106,5  | 121,8   | 115,8  | 114,3   | 91,5  | 75,5  |
| *1989 . . . .  | 113,8  | 125,0  | 114,3   | 107,3   | 117,3   | 114,2  | 110,7  | 107,6  | 125,4   | 106,9  | 120,0   | 86,4  | 63,1  |
| *1990 . . . .  | 112,2  | 122,4  | 113,8   | 103,7   | 114,9   | 112,2  | 110,9  | 109,1  | 127,0   | 108,0  | 99,6  | 78,8  | 53,4  |
| *1990 I  | 118,9  | 120,7  | 119,8   | 114,8   | 95,5  | 116,3  | 110,4  | 107,5  | 134,9   | 116,0  | 89,6  | 89,6  | 57,9  |
| II   | 111,4  | 122,0  | 112,8   | 103,1   | 93,8  | 110,6  | 96,8   | 98,6   | 101,1   | 70,0   | 80,1  | 84,3  | 59,6  |
| III  | 120,6  | 125,9  | 122,7   | 112,8   | 89,0  | 120,8  | 108,8  | 110,1  | 106,4   | 116,9  | 95,0  | 89,7  | 61,7  |
| IV   | 111,7  | 123,9  | 113,1   | 103,0   | 96,2  | 112,0  | 106,3  | 105,8  | 114,1   | 112,1  | 91,9  | 67,0  | 47,9  |
| V  | 126,1  | 138,4  | 127,1   | 117,8   | 184,9   | 127,8  | 128,6  | 123,6  | 156,4   | 135,1  | 127,2   | 96,4  | 61,7  |
| VI   | 113,2  | 136,1  | 115,1   | 99,5  | 181,3   | 114,8  | 111,8  | 111,6  | 118,3   | 124,0  | 93,5  | 80,1  | 49,0  |
| VII  | 75,2   | 61,9   | 81,1  | 66,5  | 132,2   | 72,3   | 95,4   | 96,3   | 108,7   | 14,7   | 98,3  | 23,1  | 13,7  |
| VIII   | 115,7  | 129,0  | 116,7   | 107,3   | 125,6   | 118,5  | 120,2  | 118,7  | 126,7   | 142,8  | 111,7   | 97,6  | 65,7  |
| IX   | 112,3  | 122,3  | 113,3   | 105,0   | 96,7  | 114,5  | 113,3  | 110,4  | 131,8   | 127,8  | 101,2   | 85,6  | 58,3  |
| X  | 122,4  | 137,7  | 123,4   | 113,2   | 95,3  | 124,3  | 122,7  | 121,0  | 138,3   | 126,7  | 106,8   | 88,9  | 65,3  |
| XI   | 119,4  | 136,6  | 119,5   | 111,6   | 94,3  | 119,0  | 118,9  | 112,4  | 158,9   | 135,8  | 103,4   | 87,4  | 63,2  |
| XII  | 99,4   | 114,5  | 100,6   | 90,0  | 93,4  | 95,2   | 97,6   | 93,4   | 127,9   | 73,6   | 96,6  | 56,2  | 37,1  |
| *1991 I  | 113,5  | 109,5  | 116,0   | 108,4   | 100,2   | 110,0  | 111,5  | 108,1  | 144,9   | 101,8  | 86,7  | 81,7  | 58,7  |
| II   | 102,7  | 99,6   | 105,3   | 96,9  | 85,6  | 99,1   | 95,1   | 96,1   | 105,1   | 68,9   | 76,2  | 61,9  | 47,9  |
| III  | 106,9  | 101,6  | 110,2   | 100,6   | 83,0  | 105,0  | 102,0  | 103,3  | 104,6   | 111,8  | 74,7  | 68,4  | 45,0  |
| IV   |  |  |   |   |   |  |  |  |   |  |   |   |   |
| V  |  |  |   |   |   |  |  |  |   |  |   |   |   |
| VI   |  |  |   |   |   |  |  |  |   |  |   |   |   |
| VII  |  |  |   |   |   |  |  |  |   |  |   |   |   |
| VIII   |  |  |   |   |   |  |  |  |   |  |   |   |   |
| IX   |  |  |   |   |   |  |  |  |   |  |   |   |   |
| X  |  |  |   |   |   |  |  |  |   |  |   |   |   |
| XI   |  |  |   |   |   |  |  |  |   |  |   |   |   |
| XII  |  |  |   |   |   |  |  |  |   |  |   |   |   |

Ks. huomautusosasto numerossa I.

Se notavdelningen i häfte I.

See note section in No I.

| Toimiala — Näringsgren — Industry                   |  |  |  |   |   |   |  |  |   |  |  |  |  |       |
|---|--|--|--|---|---|---|--|--|---|--|--|--|--|-------|
|   | 131  | 132  | 133  | 14  | 15  | 16  | 17   | 18   | 181-184   | 185-189  | 19   | 191  | 192  |       |
| Vuosi ja kuukausi<br>År och månad<br>Year and month | Vaatteiden valm.<br>Tillv. av kläder<br>Wearing apparel manuf. | Nahan ja nahkatuott. valm.<br>Tillv. av läder och lädervaror<br>Leather and leather goods manuf. | Jalkineiden valm.<br>Tillv. av skodon<br>Footwear manuf. | Puutavaran ja puutuott. valm.<br>Tillv. av trävaror och produkter av trä<br>Wood and wood products manuf. | Massan, paperin, paperituott. valm.<br>Tillv. av massa, paper och pappersvaror<br>Pulp, paper and paper products manuf. | Kustantaminen ja painaminen<br>Förlagsverksamhet och tryckning<br>Publishing and printing | Huonekalujen valm.<br>Tillv. av möbler<br>Furniture manuf. | Kemikaalien ja kemiallisten tuotteiden valm.<br>Tillv. av kemikalier och kemiska produkter<br>Chemicals and chemical products manuf. | Peruskemikaalien valm.<br>Tillv. av grundkemikalier<br>Basic chemicals manuf. | Muiden kemiallisten tuotteiden valm.<br>Tillv. av andra kemiska tuotteet<br>Other chemical products manuf. | Öljy- ja kivihiilituotteiden valm.<br>Tillv. av olje- och stenkolsprodukter<br>Petroleum and coal products | Öljynjalostus<br>Oljef Raffinering<br>Petroleum refining | Öljytuott. jatkojalostus<br>Vidare förädling av olje- produkter<br>Refined petroleum products manuf. |       |
|   | 14   | 15   | 16   | 17  | 18  | 19  | 20   | 21   | 22  | 23   | 24   | 25   | 26   |       |
| 1986 . . . .  | 99,9   | 97,0   | 94,8   | 100,3   | 102,9   | 102,7   | 98,9   | 99,5   | 101,8   | 97,1   | 98,3   | 98,6   | 95,7   |       |
| 1987 . . . .  | 89,0   | 88,9   | 90,9   | 105,7   | 106,7   | 106,8   | 107,5  | 105,7  | 107,6   | 103,6  | 111,6  | 112,2  | 106,7  |       |
| 1988 . . . .  | 73,1   | 78,7   | 84,1   | 110,5   | 114,1   | 110,9   | 115,8  | 113,8  | 118,2   | 108,9  | 111,6  | 112,4  | 105,1  |       |
| *1989 . . . .                                       | 62,0   | 68,3   | 66,3   | 118,5   | 115,1   | 115,4   | 121,2  | 120,2  | 126,4   | 113,2  | 101,4  | 100,4  | 110,0  |       |
| *1990 . . . .                                       | 51,2   | 61,4   | 59,6   | 106,6   | 117,0   | 112,8   | 109,3  | 116,8  | 122,7   | 110,2  | 114,8  | 115,9  | 106,2  |       |
| *1990   | I  | 54,5   | 64,9   | 69,5  | 126,2   | 118,2   | 117,7  | 123,4  | 127,0   | 129,6  | 124,0  | 112,4  | 117,9  | 66,1  |
|   | II   | 60,5   | 55,7   | 57,4  | 117,7   | 114,0   | 112,9  | 114,6  | 120,1   | 120,8  | 119,4  | 100,7  | 103,7  | 75,5  |
|   | III  | 59,9   | 60,2   | 69,5  | 120,3   | 127,6   | 129,4  | 132,7  | 131,1   | 133,2  | 128,7  | 115,0  | 117,9  | 90,9  |
|   | IV   | 44,9   | 54,6   | 58,1  | 105,5   | 119,0   | 123,2  | 111,0  | 115,9   | 122,3  | 108,9  | 112,3  | 115,0  | 89,7  |
|   | V  | 59,6   | 73,9   | 66,0  | 127,2   | 122,7   | 131,3  | 131,9  | 128,3   | 127,3  | 129,3  | 119,7  | 115,3  | 156,4 |
|   | VI   | 45,7   | 70,3   | 55,3  | 143,6   | 100,4   | 101,6  | 111,8  | 113,5   | 111,6  | 115,6  | 115,1  | 114,3  | 121,7 |
|   | VII  | 14,0   | 4,7  | 15,3  | 42,4  | 114,7   | 86,5   | 33,0   | 89,5  | 115,0  | 61,3   | 115,9  | 114,3  | 129,0 |
|   | VIII   | 64,4   | 79,8   | 66,8  | 99,9  | 123,0   | 110,6  | 131,2  | 120,6   | 124,5  | 116,4  | 119,1  | 115,4  | 150,6 |
|   | IX   | 55,8   | 59,7   | 67,9  | 119,2   | 116,4   | 114,3  | 112,1  | 108,7   | 112,3  | 104,7  | 113,2  | 112,9  | 115,7 |
|   | X  | 59,0   | 88,2   | 83,3  | 116,0   | 123,5   | 117,6  | 121,9  | 122,1   | 126,8  | 116,9  | 119,4  | 117,8  | 133,2 |
|   | XI   | 60,9   | 66,2   | 71,2  | 102,2   | 122,3   | 113,8  | 111,1  | 120,7   | 126,3  | 114,5  | 118,9  | 122,0  | 93,1  |
|   | XII  | 35,7   | 59,0   | 35,4  | 59,1  | 101,9   | 94,7   | 77,2   | 104,0   | 122,8  | 83,1   | 116,3  | 123,8  | 52,7  |
| *1991   | I  | 53,6   | 77,5   | 73,7  | 89,6  | 118,9   | 103,2  | 115,5  | 119,4   | 120,4  | 118,4  | 110,1  | 117,3  | 49,2  |
|   | II   | 45,1   | 49,7   | 59,0  | 64,6  | 116,1   | 104,5  | 98,5   | 108,3   | 106,8  | 109,9  | 105,5  | 111,4  | 55,2  |
|   | III  | 41,0   | 59,6   | 56,5  | 78,1  | 125,2   | 114,5  | 105,1  | 108,8   | 108,1  | 109,5  | 109,8  | 116,0  | 57,5  |
|   | IV   |  |  |   |   |   |  |  |   |  |  |  |  |       |
|   | V  |  |  |   |   |   |  |  |   |  |  |  |  |       |
|   | VI   |  |  |   |   |   |  |  |   |  |  |  |  |       |
|   | VII  |  |  |   |   |   |  |  |   |  |  |  |  |       |
|   | VIII   |  |  |   |   |   |  |  |   |  |  |  |  |       |
|   | IX   |  |  |   |   |   |  |  |   |  |  |  |  |       |
|   | X  |  |  |   |   |   |  |  |   |  |  |  |  |       |
|   | XI   |  |  |   |   |   |  |  |   |  |  |  |  |       |
|   | XII  |  |  |   |   |   |  |  |   |  |  |  |  |       |

Ks. huomautusosasto numerossa I.

Se notavdelningen i häfte I.

See note section in No I.

**4. Teollisuustuotannon volyyymi-indeksi (jatk.) – Volymindex för industriproduktionen (forts.) –  
Volume index of industrial production (cont.)**

1985 = 100

| Vuosi ja<br>kuukausi<br>År och<br>månad<br>Year and<br>month | Toimiala — Näringsgren — Industry   |  |  |  |  |   |   |  |   |  |  |   |   |
|--|---|--|--|--|--|---|---|--|---|--|--|---|---|
|  | 21<br>Kumi- ja<br>muovi-<br>tuotteiden<br>valm.<br>Tillv. av<br>gummi-<br>och<br>plast-<br>varor<br><i>Rubber<br/>and<br/>plastic<br/>products<br/>manuf.</i> | 211<br>Kumi-<br>tuotteiden<br>valm.<br>Tillv. av<br>gummi-<br>varor<br><i>Rubber<br/>products<br/>manuf.</i> | 212<br>Muovi-<br>tuotteiden<br>valm.<br>Tillv. av<br>plast-<br>varor<br><i>Plastic<br/>products<br/>manuf.</i> | 22<br>Lasi-,<br>savi-<br>ja kivi-<br>tuotteiden<br>valm.<br>Tillv. av<br>glas-<br>ler- och<br>stenpro-<br>dukter<br><i>Glass,<br/>clay and<br/>stone<br/>products<br/>manuf.</i> | 221<br>Lasin<br>ja lasi-<br>tuotteiden<br>valm.<br>Tillv. av<br>glas och<br>glas-<br>varor<br><i>Glass<br/>and<br/>glass<br/>products<br/>manuf.</i> | 222<br>Posliini-<br>tuott.<br>ja savi-<br>astioiden<br>valm.<br>Tillv. av<br>porslins-<br>varor<br>och<br>lerkärl<br><i>Pottery,<br/>china<br/>and<br/>earthen-<br/>ware<br/>manuf.</i> | 223-229<br>Muu<br>lasi-,<br>savi-,<br>kivituott.<br>valm.<br>Tillv. av<br>andra<br>glas-,<br>ler- och<br>stenpro-<br>dukter<br><i>Other<br/>glass,<br/>clay and<br/>stone<br/>products<br/>manuf.</i> | 23<br>Metal-<br>lien<br>valm.<br>Fram-<br>ställ-<br>ning av<br>metaller<br><i>Basic<br/>metal<br/>indus-<br/>tries</i> | 231<br>Raudan<br>ja teräk-<br>sen valm.<br>Fram-<br>ställ-<br>ning av<br>järn<br>och stål<br><i>Iron and<br/>steel<br/>manuf.</i> | 232<br>Muiden<br>kuin<br>rauta-<br>metalli-<br>en valm.<br>Framst.<br>av ick-<br>jäärn-<br>metaller<br><i>Non-<br/>ferrous<br/>metals<br/>manuf.</i> | 233<br>Metal-<br>lien<br>valu<br>Gjuttning<br>av<br>metaller<br><i>Casting<br/>of<br/>metals</i> | 24<br>Metal-<br>littuot-<br>teiden<br>valm.<br>Tillv. av<br>metall-<br>varor<br><i>Fabri-<br/>cated<br/>metal<br/>products<br/>manuf.</i> | 25<br>Koneiden<br>ja lait-<br>teiden<br>valm.<br>Tillv. av<br>maskiner<br><i>Machin-<br/>ery and<br/>equip-<br/>ment<br/>manuf.</i> |
|  | 27  | 28   | 29   | 30   | 31   | 32  | 33  | 34   | 35  | 36   | 37   | 38  | 39  |
| 1986 . . . .   | 107,2   | 102,9  | 108,6  | 97,5   | 101,2  | 98,7  | 96,7  | 101,8  | 99,3  | 109,4  | 106,5  | 105,5   | 95,2  |
| 1987 . . . .   | 117,5   | 93,0   | 125,1  | 109,1  | 114,9  | 103,3   | 108,7   | 105,5  | 102,6   | 112,7  | 113,1  | 117,5   | 102,5   |
| 1988 . . . .   | 122,2   | 90,6   | 132,1  | 113,1  | 124,2  | 111,2   | 111,5   | 111,3  | 107,7   | 116,2  | 127,3  | 124,1   | 106,7   |
| *1989 . . . .  | 126,5   | 92,6   | 137,1  | 120,3  | 122,9  | 120,5   | 119,8   | 114,2  | 109,7   | 122,2  | 131,3  | 130,4   | 112,8   |
| *1990 . . . .  | 123,5   | 93,5   | 132,8  | 117,2  | 116,3  | 112,4   | 117,7   | 117,8  | 111,9   | 135,4  | 128,6  | 121,6   | 112,9   |
| *1990 I  | 120,7   | 102,1  | 126,4  | 127,8  | 142,7  | 144,5   | 123,9   | 120,7  | 108,3   | 149,1  | 157,9  | 125,7   | 105,3   |
| II   | 122,6   | 99,8   | 129,6  | 113,6  | 118,1  | 113,6   | 112,9   | 115,3  | 108,3   | 131,1  | 136,1  | 121,3   | 114,5   |
| III  | 138,2   | 112,6  | 146,1  | 128,8  | 140,1  | 129,0   | 126,9   | 128,9  | 118,8   | 148,7  | 164,6  | 132,7   | 115,8   |
| IV   | 130,8   | 101,1  | 140,0  | 114,7  | 104,3  | 122,7   | 115,7   | 122,6  | 115,3   | 136,3  | 149,5  | 115,7   | 116,5   |
| V  | 158,2   | 116,1  | 171,3  | 137,5  | 127,3  | 141,8   | 138,8   | 132,3  | 120,4   | 155,6  | 174,4  | 140,1   | 125,8   |
| VI   | 137,6   | 94,8   | 150,8  | 120,5  | 121,2  | 95,9  | 122,6   | 119,6  | 110,7   | 137,4  | 150,0  | 129,4   | 121,3   |
| VII  | 48,7  | 17,6   | 58,3   | 64,0   | 58,1   | 11,2  | 70,0  | 76,4   | 79,2  | 90,0   | 35,2   | 54,3  | 59,3  |
| VIII   | 144,1   | 118,8  | 151,9  | 131,3  | 115,5  | 134,7   | 133,6   | 119,2  | 115,6   | 136,1  | 116,1  | 138,0   | 115,8   |
| IX   | 137,7   | 107,5  | 147,1  | 127,4  | 128,8  | 120,4   | 127,8   | 124,3  | 118,0   | 142,1  | 138,1  | 129,2   | 111,9   |
| X  | 134,9   | 108,6  | 143,1  | 140,3  | 128,7  | 141,5   | 142,1   | 127,6  | 121,1   | 148,5  | 137,1  | 147,1   | 127,7   |
| XI   | 119,5   | 88,7   | 129,0  | 122,3  | 119,8  | 122,8   | 122,6   | 118,1  | 113,1   | 137,7  | 120,1  | 122,7   | 133,1   |
| XII  | 89,0  | 54,6   | 99,7   | 77,7   | 91,6   | 70,8  | 76,0  | 108,5  | 114,1   | 112,8  | 63,5   | 103,2   | 107,2   |
| *1991 I  | 106,0   | 77,1   | 115,0  | 106,5  | 146,7  | 128,0   | 97,9  | 131,2  | 129,8   | 145,2  | 117,9  | 123,4   | 87,3  |
| II   | 109,7   | 77,4   | 119,8  | 94,3   | 99,4   | 95,0  | 93,4  | 113,3  | 112,3   | 127,0  | 97,9   | 106,3   | 87,7  |
| III  | 118,0   | 98,3   | 124,2  | 98,9   | 111,3  | 106,1   | 96,2  | 126,8  | 126,0   | 140,8  | 109,2  | 108,4   | 89,1  |
| IV   |   |  |  |  |  |   |   |  |   |  |  |   |   |
| V  |   |  |  |  |  |   |   |  |   |  |  |   |   |
| VI   |   |  |  |  |  |   |   |  |   |  |  |   |   |
| VII  |   |  |  |  |  |   |   |  |   |  |  |   |   |
| VIII   |   |  |  |  |  |   |   |  |   |  |  |   |   |
| IX   |   |  |  |  |  |   |   |  |   |  |  |   |   |
| X  |   |  |  |  |  |   |   |  |   |  |  |   |   |
| XI   |   |  |  |  |  |   |   |  |   |  |  |   |   |
| XII  |   |  |  |  |  |   |   |  |   |  |  |   |   |

| Toimiala — Näringsgren — Industry                            |  |  |   |  |   |  |   |   |  |   |   |   | Tehdasteollisuuden erikoisindeksit<br>Special indexes for fabriksindustri<br>Special indices of manufacturing |   |
|--|--|--|---|--|---|--|---|---|--|---|---|---|---|---|
| Vuosi ja<br>kuukausi<br>År och<br>Månad<br>Year and<br>month | 251  | 252  | 26  | 261-263  | 264   | 27   | 271-272   | 273,5,9   | 274  | 29  | E   | 14,15   | 23-27   | Muu   |
|  | Yleis-<br>käyttöön<br>tark.<br>koneiden<br>valm.<br>Tillv. av<br>maskiner<br>för uni-<br>versellt<br>bruk<br>General<br>purpose<br>machinery<br>manuf. | Erikois-<br>koneiden<br>valm.<br>Tillv. av<br>special-<br>maskiner<br>Special<br>purpose<br>machin-<br>ery<br>manuf. | Sähkö-<br>tekn.<br>ja inst-<br>rumentt.<br>valm.<br>Tillv.<br>av el-<br>tekniska<br>prod. o.<br>instru-<br>ment<br>Elec-<br>trical<br>products<br>and<br>instru-<br>ments<br>manuf. | Sähkö-<br>teknis-<br>ten<br>tuott.<br>valm.<br>Tillv.<br>av el-<br>tekniska<br>pro-<br>dukter<br>Elec-<br>trical<br>products<br>manuf. | Instru-<br>mentt.<br>ja hieno-<br>mekaan.<br>tuott.<br>valm.<br>Tillv. av<br>instru-<br>ment och<br>finmekan.<br>prod.<br>Instru-<br>ments<br>and fine-<br>mechan-<br>ical appar-<br>atus<br>manuf. | Kulku-<br>neuvo-<br>jen<br>valm.<br>Tillv.<br>av<br>trans-<br>port-<br>medel<br>Equip-<br>ment<br>manuf. | Laivo-<br>jen ja<br>vapaa-<br>ajan<br>veneiden<br>valm.<br>Bygg-<br>ande av<br>fartyg o.<br>fritids-<br>båtar<br>Ship<br>and<br>pleasure<br>and<br>sporting<br>boat<br>building | Muiden<br>kulku-<br>neuvo-<br>jen<br>valm.<br>Tillv. av<br>andra<br>port-<br>medel<br>Manuf.<br>of<br>other<br>trans-<br>port<br>equip-<br>ment<br>n.e.c. | Auto-<br>jen ja<br>perä-<br>vaunu-<br>jen<br>valm.<br>Tillv.<br>av<br>bilar<br>och<br>släp-<br>vagnar<br>Auto-<br>mobile<br>and<br>trailer<br>manuf. | Muu<br>valm.<br>Övrig<br>tillv.<br>Other<br>manuf.<br>indus-<br>tries | Energia-<br>ja vesi-<br>huolto<br>Energi-<br>och<br>vatten-<br>försörj-<br>ning<br>Energy<br>and<br>water<br>supply | Puu- ja<br>paperi-<br>teollisuus<br>Trä- och<br>pappers-<br>industri<br>Manuf.<br>of wood,<br>paper<br>and<br>paper<br>products | Metalli-<br>teollisuus<br>Metall-<br>industri<br>Manuf.<br>of metal<br>and<br>metal<br>products               | Muu<br>tehdas-<br>teollisuus<br>Annans<br>fabriks-<br>industri<br>Other<br>manuf.<br>industries |
|  | 40   | 41   | 42  | 43   | 44  | 45   | 46  | 47  | 48   | 49  | 50  | 51  | 52  | 53  |
| 1986 . . . .   | 98,4   | 93,2   | 115,4   | 116,7  | 109,0   | 99,7   | 87,2  | 125,2   | 114,7  | 106,0   | 100,3   | 102,2   | 102,6   | 101,0   |
| 1987 . . . .   | 106,2  | 95,0   | 126,8   | 128,3  | 119,1   | 100,3  | 83,4  | 124,5   | 126,7  | 100,3   | 107,7   | 106,4   | 109,7   | 105,2   |
| 1988 . . . .   | 110,4  | 103,3  | 139,1   | 140,5  | 132,2   | 94,8   | 74,7  | 138,8   | 117,2  | 107,1   | 109,9   | 113,2   | 114,4   | 107,7   |
| *1989 . . . .  | 119,0  | 107,7  | 157,3   | 159,9  | 144,4   | 89,4   | 69,9  | 131,8   | 111,0  | 105,2   | 110,0   | 116,0   | 120,7   | 108,7   |
| *1990 . . . .  | 122,3  | 105,7  | 158,9   | 163,2  | 137,4   | 81,7   | 59,5  | 142,6   | 98,7   | 96,9  | 112,0   | 114,3   | 119,0   | 106,3   |
| *1990 I  | 120,3  | 96,2   | 167,7   | 174,8  | 131,9   | 93,9   | 70,8  | 143,2   | 120,3  | 114,0   | 144,0   | 120,3   | 121,4   | 110,9   |
| II   | 126,6  | 106,0  | 153,6   | 160,5  | 119,3   | 84,6   | 63,4  | 148,2   | 97,3   | 106,7   | 120,3   | 115,0   | 118,6   | 103,0   |
| III  | 130,6  | 104,1  | 166,1   | 175,1  | 120,6   | 89,8   | 65,0  | 146,3   | 116,0  | 105,4   | 124,1   | 125,7   | 125,9   | 115,0   |
| IV   | 112,8  | 122,2  | 155,6   | 168,0  | 93,2  | 78,7   | 58,1  | 124,6   | 101,0  | 83,3  | 111,9   | 115,5   | 118,8   | 105,5   |
| V  | 145,7  | 109,3  | 186,5   | 195,7  | 140,3   | 97,8   | 69,5  | 179,5   | 117,0  | 108,7   | 103,3   | 123,9   | 136,6   | 122,8   |
| VI   | 133,3  | 109,8  | 190,3   | 189,8  | 192,9   | 82,0   | 57,5  | 146,8   | 102,3  | 95,5  | 89,7  | 111,7   | 130,0   | 104,8   |
| VII  | 63,0   | 56,0   | 75,0  | 74,4   | 78,1  | 23,9   | 17,4  | 57,0  | 19,5   | 15,1  | 90,8  | 96,2  | 57,8  | 73,3  |
| VIII   | 124,0  | 106,6  | 163,7   | 160,9  | 177,9   | 85,1   | 58,3  | 152,9   | 109,3  | 119,0   | 90,8  | 117,0   | 124,0   | 115,1   |
| IX   | 122,5  | 100,4  | 156,0   | 155,6  | 157,9   | 86,4   | 62,3  | 150,9   | 105,8  | 106,4   | 96,2  | 117,2   | 120,7   | 108,8   |
| X  | 141,8  | 117,0  | 175,7   | 180,5  | 151,3   | 103,2  | 74,8  | 179,7   | 125,8  | 122,5   | 110,7   | 121,6   | 136,2   | 116,7   |
| XI   | 137,7  | 131,8  | 171,3   | 182,9  | 113,3   | 88,8   | 70,6  | 135,5   | 105,0  | 118,7   | 126,9   | 117,0   | 130,2   | 111,5   |
| XII  | 109,7  | 109,1  | 145,8   | 140,6  | 171,7   | 66,0   | 46,2  | 146,1   | 65,5   | 68,0  | 134,8   | 90,8  | 107,8   | 87,8  |
| *1991 I  | 111,3  | 69,2   | 183,3   | 184,2  | 179,2   | 85,1   | 66,5  | 139,8   | 97,2   | 92,4  | 144,9   | 111,3   | 118,1   | 103,6   |
| II   | 107,4  | 72,8   | 153,1   | 159,5  | 120,9   | 70,6   | 58,5  | 139,2   | 58,2   | 73,3  | 135,0   | 102,7   | 104,5   | 93,7  |
| III  | 107,3  | 75,5   | 159,8   | 173,0  | 93,5  | 71,7   | 58,5  | 113,1   | 78,7   | 81,2  | 126,3   | 112,9   | 108,6   | 99,1  |
| IV   |  |  |   |  |   |  |   |   |  |   |   |   |   |   |
| V  |  |  |   |  |   |  |   |   |  |   |   |   |   |   |
| VI   |  |  |   |  |   |  |   |   |  |   |   |   |   |   |
| VII  |  |  |   |  |   |  |   |   |  |   |   |   |   |   |
| VIII   |  |  |   |  |   |  |   |   |  |   |   |   |   |   |
| IX   |  |  |   |  |   |  |   |   |  |   |   |   |   |   |
| X  |  |  |   |  |   |  |   |   |  |   |   |   |   |   |
| XI   |  |  |   |  |   |  |   |   |  |   |   |   |   |   |
| XII  |  |  |   |  |   |  |   |   |  |   |   |   |   |   |

Ks. huomautusosasto numerossa I.

Se notavdelningen i häfte I.

See note section in No I.

## 5. Talonrakentaminen — Husbyggandet — Building construction

| Vuosi ja neljännes<br>År och kvartal<br>Year and quarter   | Kaikki rakennukset — Alla byggnader — All buildings |   |  |   |   |   |  |  |   |  |  |
|--|---|---|--|---|---|---|--|--|---|--|--|
|  | Yhteensä<br>Summa<br>Total                          | Asuinrakennukset<br>Bostadsbyggnader<br>Residential buildings | Mymälä-, maj- ja ravits. rak.<br>Butiks-, in-<br>kvart- och<br>bespisnings-<br>byggnader<br>Shop,<br>accommodation and<br>restaurant buildings | Hoitoalan rakennukset<br>Vårdbyggnader<br>Institutional buildings | Toimisto- ja hallintorakennukset<br>Kontors- och<br>förvaltningsbyggnader<br>Office buildings | Kokoontumisrakennukset<br>Byggnader för samlingslokaler<br>Buildings for assembly | Opetus- ja oppimiskeskukset<br>Undervisningsbyggnader<br>Educational buildings | Teollisuusrakennukset<br>Industribyggnader<br>Industrial buildings | Varastorakennukset<br>Lagerbyggnader<br>Ware houses | Maa-, metsä- ja kalatalousrakennukset<br>Byggnader för jordbruk, skogsbruk och fiske<br>Buildings in agriculture, forestry and fisheries | Liikenteen- ja muut rakennukset<br>Trafik- och övriga byggnader<br>Transport service and other buildings |
|  | 1   | 2   | 3  | 4   | 5   | 6   | 7  | 8  | 9   | 10   | 11   |
| Myönnetty rakennusluvat — Beviljade byggnadslov — Granted building permits, 1 000 000 m <sup>3</sup>       |   |   |  |   |   |   |  |  |   |  |  |
| 1985. ....   | 48,17   | 18,17   | 3,10   | 0,74  | 2,46  | 1,45  | 1,23   | 7,34   | 3,62  | 6,70   | 3,36   |
| 1986. ....   | 48,02   | 16,93   | 3,43   | 1,20  | 2,74  | 1,60  | 1,18   | 7,68   | 3,45  | 6,23   | 3,59   |
| 1987. ....   | 48,22   | 17,18   | 3,21   | 1,15  | 1,94  | 1,71  | 1,43   | 7,53   | 4,10  | 6,14   | 3,83   |
| 1988. ....   | 57,45   | 22,71   | 4,33   | 0,93  | 2,43  | 1,74  | 1,28   | 9,52   | 4,41  | 5,43   | 4,67   |
| 1989. ....   | 71,97   | 28,35   | 5,88   | 1,35  | 2,95  | 1,66  | 1,25   | 13,71  | 5,42  | 5,02   | 6,37   |
| 1989 I   | 12,89   | 5,68  | 1,33   | 0,17  | 0,55  | 0,21  | 0,18   | 2,14   | 0,94  | 0,82   | 0,86   |
| 1989 II  | 24,99   | 11,03   | 1,72   | 0,52  | 0,63  | 0,70  | 0,30   | 3,74   | 1,71  | 2,50   | 2,14   |
| 1989 III   | 20,77   | 6,83  | 1,85   | 0,36  | 0,95  | 0,45  | 0,52   | 4,69   | 1,66  | 1,07   | 2,40   |
| 1989 IV  | 13,32   | 4,81  | 0,98   | 0,29  | 0,82  | 0,29  | 0,26   | 3,14   | 1,11  | 0,64   | 0,97   |
| *1990 I  | 12,82   | 4,60  | 0,51   | 0,32  | 0,72  | 0,75  | 0,20   | 2,24   | 1,42  | 1,13   | 0,94   |
| 1990 II  | 21,82   | 8,40  | 1,67   | 0,32  | 0,67  | 0,23  | 0,36   | 3,86   | 1,92  | 2,61   | 1,79   |
| 1990 III   | 14,66   | 5,53  | 0,79   | 0,25  | 0,62  | 0,19  | 0,36   | 3,37   | 1,36  | 0,99   | 1,20   |
| 1990 IV  | 11,04   | 3,73  | 0,68   | 0,33  | 0,77  | 0,57  | 0,17   | 2,49   | 0,75  | 0,61   | 0,93   |
| Aloitettu uudisrakentaminen — Påbörjade nybyggnader — Newbuilding starts, 1 000 000 m <sup>3</sup>         |   |   |  |   |   |   |  |  |   |  |  |
| 1985. ....   | 42,47   | 16,19   | 2,79   | 0,67  | 2,49  | 1,39  | 1,19   | 6,26   | 2,96  | 5,78   | 2,75   |
| 1986. ....   | 43,17   | 15,45   | 3,28   | 0,91  | 2,25  | 1,26  | 1,08   | 7,24   | 3,13  | 5,61   | 2,97   |
| 1987. ....   | 42,71   | 15,47   | 2,66   | 1,23  | 1,94  | 1,70  | 1,32   | 6,44   | 3,39  | 5,31   | 3,23   |
| 1988. ....   | 50,92   | 21,01   | 3,75   | 1,04  | 1,77  | 1,68  | 1,00   | 8,64   | 3,41  | 4,84   | 3,77   |
| 1989. ....   | 61,73   | 24,86   | 5,45   | 1,24  | 2,41  | 1,20  | 1,32   | 9,68   | 5,42  | 4,67   | 5,48   |
| 1989 I   | 7,22  | 2,56  | 0,66   | 0,17  | 0,44  | 0,14  | 0,24   | 1,28   | 1,10  | 0,28   | 0,37   |
| 1989 II  | 21,46   | 10,55   | 1,72   | 0,24  | 0,50  | 0,31  | 0,32   | 2,83   | 1,31  | 2,09   | 1,59   |
| 1989 III   | 21,10   | 7,33  | 2,26   | 0,49  | 0,79  | 0,63  | 0,40   | 3,11   | 1,88  | 1,60   | 2,60   |
| 1989 IV  | 11,95   | 4,41  | 0,82   | 0,34  | 0,69  | 0,13  | 0,36   | 2,46   | 1,13  | 0,69   | 0,92   |
| *1990 I  | 7,30  | 2,34  | 0,32   | 0,24  | 0,45  | 0,20  | 0,24   | 2,06   | 0,70  | 0,24   | 0,50   |
| 1990 II  | 18,11   | 7,96  | 0,61   | 0,31  | 0,58  | 0,24  | 0,29   | 2,81   | 1,61  | 2,28   | 1,42   |
| 1990 III   | 15,21   | 5,51  | 0,78   | 0,25  | 0,42  | 0,20  | 0,41   | 3,70   | 1,35  | 1,37   | 1,22   |
| 1990 IV  | 9,50  | 3,43  | 0,60   | 0,40  | 0,58  | 0,20  | 0,15   | 1,50   | 1,10  | 0,64   | 0,90   |
| Keskeneräinen uudisrakentaminen — Pågående nybyggnader — Newbuilding in progress, 1 000 000 m <sup>3</sup> |   |   |  |   |   |   |  |  |   |  |  |
| 1985. ....   | 49,64   | 18,81   | 2,84   | 0,95  | 2,92  | 1,58  | 1,40   | 6,84   | 3,66  | 7,08   | 3,57   |
| 1986. ....   | 52,27   | 19,08   | 3,64   | 1,19  | 3,28  | 1,34  | 1,17   | 8,21   | 3,22  | 7,55   | 3,59   |
| 1987. ....   | 52,64   | 19,24   | 3,42   | 1,45  | 2,89  | 1,83  | 1,32   | 7,39   | 3,18  | 7,82   | 4,12   |
| 1988. ....   | 59,95   | 23,79   | 3,79   | 1,33  | 2,25  | 1,90  | 1,22   | 9,34   | 3,46  | 7,91   | 4,95   |
| 1989. ....   | 72,79   | 28,46   | 5,70   | 1,45  | 2,71  | 1,78  | 1,40   | 11,04  | 5,29  | 8,04   | 6,92   |
| 1989 I   | 56,48   | 21,78   | 3,61   | 1,32  | 2,09  | 1,72  | 1,27   | 8,68   | 3,91  | 7,27   | 4,84   |
| 1989 II  | 66,63   | 27,26   | 4,46   | 1,38  | 2,22  | 1,79  | 1,17   | 9,58   | 4,42  | 8,64   | 5,70   |
| 1989 III   | 77,64   | 30,54   | 6,01   | 1,57  | 2,67  | 2,15  | 1,25   | 11,50  | 5,58  | 8,95   | 7,43   |
| 1989 IV  | 72,79   | 28,46   | 5,70   | 1,45  | 2,71  | 1,78  | 1,40   | 11,04  | 5,29  | 8,04   | 6,92   |
| *1990 I  | 69,35   | 25,98   | 5,35   | 1,53  | 2,83  | 1,83  | 1,50   | 11,07  | 5,05  | 7,52   | 6,70   |
| 1990 II  | 74,31   | 28,02   | 4,66   | 1,54  | 3,11  | 1,66  | 1,48   | 12,32  | 5,11  | 9,05   | 7,38   |
| 1990 III   | 76,97   | 28,23   | 4,91   | 1,59  | 3,11  | 1,48  | 1,51   | 14,31  | 5,45  | 8,79   | 7,59   |
| 1990 IV  | 66,08   | 23,42   | 4,11   | 1,67  | 3,02  | 1,35  | 1,40   | 13,23  | 4,05  | 7,72   | 6,11   |

Ks. huomautusosasto numerossa I.

Se notavdelningen i häfte I.

See note section in No I.

| Kaikki rakennukset — Alla byggnader — All buildings   |                            |  |  |  |  |   |   |  |  |   |   |
|---|----------------------------|--|--|--|--|---|---|--|--|---|---|
| Vuosi ja neljännes<br>År och kvartal<br>Year and quarter  | Yhteensä<br>Summa<br>Total | Asuin-<br>rakennukset<br>Bostads-<br>byggnader<br>Residential<br>buildings | Myymälä-,<br>maj- ja ra-<br>vits. rak.<br>Butiks-, in-<br>kvart- och<br>bespisnings-<br>byggnader<br>Shop,<br>accommodation and<br>restaurant<br>buildings | Hoitoalan<br>rakennukset<br>Vård-<br>byggnader<br>Institutional<br>buildings | Toimisto-<br>ja hallintora-<br>kennukset<br>Kontors-<br>och<br>förvaltnings-<br>byggnader<br>Office<br>buildings | Kokoontu-<br>misrakennus-<br>kennukset<br>Byggnader<br>för sam-<br>lingslokaler<br>Buildings<br>for<br>assembly | Opetusra-<br>kennukset<br>Under-<br>visnings-<br>byggnader<br>Educa-<br>tional<br>buildings | Teollisuus-<br>rakennus-<br>kennukset<br>Industri-<br>byggnader<br>Industrial<br>buildings | Varastora-<br>kennukset<br>Lager-<br>byggnader<br>Ware<br>houses | Maa-,<br>metsä- ja<br>kalatalous-<br>rakennukset<br>Byggnader<br>för jordbruk,<br>skogsbruk<br>och fiske<br>Buildings in<br>agriculture,<br>forestry and<br>fisheries | Liikenteen-<br>ja muut<br>rakennus-<br>kennukset<br>Trafik- och<br>övriga<br>byggnader<br>Transport<br>service<br>and<br>other<br>buildings |
|   | 1                          | 2  | 3  | 4  | 5  | 6   | 7   | 8  | 9  | 10  | 11  |
| Valmistuneet rakennukset — Färdigställda byggnader — Completed buildings, 1 000 000 m <sup>3</sup>      |                            |  |  |  |  |   |   |  |  |   |   |
| 1985.....   | 44,74                      | 17,41  | 2,64   | 1,00   | 2,09   | 1,28  | 1,09  | 8,13   | 3,11   | 4,93  | 3,05  |
| 1986.....   | 40,36                      | 15,29  | 2,41   | 0,68   | 1,92   | 1,48  | 1,36  | 5,75   | 3,42   | 5,09  | 2,95  |
| 1987.....   | 41,75                      | 15,35  | 2,84   | 1,00   | 2,28   | 1,15  | 1,19  | 6,84   | 3,22   | 5,06  | 2,81  |
| 1988.....   | 43,00                      | 16,31  | 3,19   | 1,17   | 2,48   | 1,43  | 1,10  | 6,54   | 3,12   | 4,72  | 2,95  |
| 1989.....   | 48,54                      | 20,06  | 3,56   | 1,10   | 1,76   | 1,36  | 1,14  | 7,89   | 3,66   | 4,41  | 3,61  |
| 1989  | I                          | 10,39  | 4,45   | 0,86   | 0,17   | 0,40  | 0,35  | 0,19   | 1,84   | 0,72  | 0,58  |
|   | II                         | 11,30  | 5,06   | 0,87   | 0,18   | 0,37  | 0,24  | 0,42   | 1,93   | 0,79  | 0,73  |
|   | III                        | 10,07  | 4,05   | 0,71   | 0,29   | 0,34  | 0,26  | 0,33   | 1,20   | 0,73  | 0,88  |
|   | IV                         | 16,79  | 6,49   | 1,13   | 0,46   | 0,65  | 0,50  | 0,21   | 2,92   | 1,42  | 1,42  |
| *1990   | I                          | 11,69  | 5,08   | 0,72   | 0,21   | 0,37  | 0,20  | 0,11   | 2,45   | 0,96  | 0,83  |
|   | II                         | 12,85  | 5,86   | 1,23   | 0,34   | 0,34  | 0,38  | 0,33   | 1,69   | 1,34  | 0,64  |
|   | III                        | 11,36  | 4,44   | 0,46   | 0,22   | 0,43  | 0,38  | 0,40   | 1,47   | 1,01  | 1,55  |
|   | IV                         | 20,38  | 8,24   | 1,41   | 0,32   | 0,67  | 0,34  | 0,26   | 2,58   | 2,49  | 1,71  |
| Uudisrakentamisen volyyymi-indeksi — Volymindex för nybyggnad — Volume index of newbuilding, 1985 = 100 |                            |  |  |  |  |   |   |  |  |   |   |
| 1985.....   | 100,0                      | 100,0  | 100,0  | 100,0  | 100,0  | 100,0   | 100,0   | 100,0  | 100,0  | 100,0   | 100,0   |
| 1986.....   | 94,0                       | 88,3   | 110,4  | 86,1   | 98,5   | 124,7   | 92,8  | 99,8   | 88,4   | 103,2   | 92,9  |
| 1987.....   | 95,6                       | 89,0   | 122,6  | 113,0  | 101,2  | 110,4   | 88,2  | 101,0  | 88,6   | 95,2  | 95,8  |
| 1988.....   | 108,6                      | 106,0  | 128,3  | 136,4  | 93,6   | 157,9   | 85,9  | 113,4  | 88,9   | 87,8  | 110,3   |
| 1989.....   | 130,3                      | 132,9  | 170,8  | 126,1  | 89,3   | 129,3   | 86,5  | 137,6  | 129,7  | 85,9  | 153,9   |
| 1989  | I                          | 109,5  | 108,5  | 162,8  | 112,8  | 63,2  | 140,9   | 80,1   | 139,1  | 104,5   | 58,8  |
|   | II                         | 106,5  | 112,1  | 147,2  | 109,1  | 97,3  | 117,2   | 89,7   | 118,2  | 103,9   | 31,3  |
|   | III                        | 131,4  | 133,7  | 142,2  | 107,2  | 86,5  | 102,2   | 86,2   | 115,9  | 123,0   | 128,8   |
|   | IV                         | 173,6  | 177,1  | 230,8  | 175,1  | 110,1   | 157,1   | 90,0   | 177,1  | 187,4   | 222,8   |
| *1990   | I                          | 127,3  | 120,1  | 195,4  | 124,7  | 115,6   | 105,8   | 85,7   | 164,6  | 137,6   | 59,0  |
|   | II                         | 110,3  | 111,6  | 146,8  | 152,9  | 91,4  | 85,7  | 107,6  | 140,0  | 113,5   | 32,8  |
|   | III                        | 114,6  | 115,9  | 82,4   | 99,2   | 91,3  | 77,6  | 98,9   | 140,4  | 114,2   | 154,8   |
|   | IV                         | 159,0  | 154,4  | 151,0  | 133,8  | 112,5   | 153,8   | 89,6   | 227,2  | 202,8   | 127,1   |

Ks. huomautusosasto numerossa I.

Se notavdelningen i häfte I.

See note section in No I.

**TUOTANTO — PRODUKTION — PRODUCTION**

**6. Asuntotuotanto — Bostadsproduktionen — Construction of dwellings**

| Vuosi ja neljännes<br>År och kvartal<br>Year and quarter | Rakennusluvut asunnoille<br>Byggnadslov för bostäder<br>Dwellings authorized | Aloitettut asunnot<br>Påbörjade bostäder<br>Dwellings started | Keskeneräiset asunnot<br>Pågående bostäder<br>Dwellings under construction | Valmistuneet asunnot<br>Färdigställda bostäder<br>Completed dwellings |
|--|--|---|--|---|
|  | 1  | 2   | 3  | 4   |
| 1985 ....  | 49 867   | 44 894  | 43 587   | 50 306  |
| 1986 ....  | 46 431   | 42 889  | 45 005   | 41 910  |
| 1987 ....  | 47 291   | 43 623  | 44 907   | 43 635  |
| 1988 ....  | 62 454   | 60 158  | 58 224   | 46 537  |
| 1989 ....  | 76 167   | 69 317  | 68 849   | 58 244  |
| 1990* ....   | 58 934   | 53 500  | 53 900   | 66 889  |
| 1989 I   | 15 235   | 8 262   | 53 357   | 12 691  |
| II   | 27 964   | 27 655  | 64 428   | 16 582  |
| III  | 19 208   | 19 657  | 72 917   | 11 162  |
| IV   | 13 760   | 13 744  | 68 849   | 17 809  |
| 1990* I  | 11 967   | 7 039   | 62 219   | 13 882  |
| II   | 20 340   | 19 091  | 63 524   | 17 647  |
| III  | 15 421   | 14 702  | 64 454   | 11 599  |
| IV   | 10 703   | 10 800  | 53 900   | 22 123  |

**7. Varastojen volyymi-indeksi — Volymindex för lager — Volume index of stores**

| Vuosi ja neljännes<br>År och kvartal<br>Year and quarter | Teollisuus <sup>1)</sup> — Tillverkning <sup>1)</sup> — Manufacturing <sup>1)</sup><br>31.12.1989=100   |  |   |   | Kauppa — Handel — Trade<br>31.12.1980=100  |                           |  |  |
|--|---|--|---|---|--|---------------------------|--|--|
|  | Tavararyhmä TOL 1988 <sup>2)</sup> (TOL 1979) — Varugrupp NI 1988 <sup>2)</sup> (NI 1979) — Commodity group SIC 1988 <sup>2)</sup> (SIC 1979) |  |   |   |  |                           |  |  |
|  | D (3)   | 111 (311)  | 15 (341)  | 18  | 25 (38)  | 6                         | 61   | 62   |
|  | Teollisuus<br>Tillverkning<br>Manufacturing   | Elintarvikkeiden<br>valmistus<br>Livsmedelstillv.<br>Food manuf. | Massan, paperin<br>ja paperituott.<br>valmistus<br>Massa-, pappers-<br>pappersvarutillv.<br>Manuf. of<br>pulp, paper<br>and paper<br>products | Kemikaalien ja<br>kem. tuott. valm.,<br>maaöilynjalostus,<br>kivihiilituott. valm.<br>Tillv. av kemikalier<br>o. kem. prod., olje-<br>raff., kolprod. tillv.<br>Chemicals and<br>chemical prod. | Koneiden ja<br>laitteiden valm.<br>Tillv. av maskiner<br>Machinery and<br>equipment<br>manufacture | Kauppa<br>Handel<br>Trade | Tukkukauppa<br>Partihandel<br>Wholesale<br>trade | Vähittäis-<br>kauppa<br>Detailhandel<br>Retail trade |
|  | 1   | 2  | 3   | 4   | 5  | 6                         | 7  | 8  |
| 1989 I   | 109,5   | 96,7   | 86,4  | ..  | 142,0  | 109,6                     | 97,9   | 124,2  |
| II   | 103,0   | 105,2  | 78,8  | ..  | 118,8  | 106,2                     | 94,8   | 120,4  |
| III  | 98,3  | 94,8   | 85,3  | ..  | 118,8  | 110,2                     | 96,1   | 127,7  |
| IV <sup>2)</sup>   | 100,0   | 100,0  | 100,0   | 100,0   | 100,0  | 112,6                     | 104,8  | 122,3  |
| 1990 I   | 101,7   | 100,0  | 103,7   | 93,1  | 117,6  | 112,7                     | 101,6  | 126,4  |
| II   | 110,8   | 112,2  | 119,9   | 105,8   | 117,3  | 111,6                     | 98,7   | 127,6  |
| III  | 104,1   | 105,5  | 102,3   | 102,6   | 139,2  | 111,6                     | 100,0  | 125,9  |
| IV   | 98,8  | 77,5   | 112,9   | 110,1   | 108,2  | *107,6                    | *96,1  | *122,0   |
| *1991 I  | 100,5   | 77,8   | 126,1   | 93,4  | 107,4  |                           |  |  |

Ks. huomautusosasto numerossa I.

Se notavdelningen i häfte I.

See note section in No I.

<sup>1)</sup> Vähintään 100 hengen teollisuusyritykset.

<sup>1)</sup> Industriföretag med minst 100 anställda.

<sup>1)</sup> Industrial enterprises with personnel over 100.

<sup>2)</sup> 1989:IV lähtien TOL 1988.

<sup>2)</sup> Fr.o.m. 1989:IV NI 1988.

<sup>2)</sup> Since 1989:IV SIC 1988.

## 8. Kaupan myynti – Handelns försäljning – Sales of commerce

| a. Tukkukauppa – Partihandel – Wholesaling   |  |   |   |  |   |  |  |  |   |   |
|--|--|---|---|--|---|--|--|--|---|---|
| Vuosi ja kuukausi<br>År och månad<br>Year and month                                  | Koko tukku-<br>kauppa<br>Hela parti-<br>handeln<br>Total<br>wholesale<br>trade | Yleis-<br>tukku-<br>kauppa<br>Allmän<br>parti-<br>handel<br>General<br>wholesale<br>trade | Ravinto- ja<br>nautinto-<br>ainekauppa<br>Handel med<br>livs- och<br>njutnings-<br>medel<br>Wholesaling<br>of food and<br>beverages | Tekstiili-,<br>vaatetus- ja<br>nahkatavara-<br>kauppa<br>Handel med<br>textil-, beklä-<br>nads- och<br>lädervaror<br>Wholesaling<br>of textile,<br>clothing and<br>leather<br>articles | Rauta- ja<br>rakennus-<br>tarvikekauppa<br>Handel med<br>järn- och<br>byggnadsvaror<br>Wholesaling of<br>iron ware and<br>construction<br>materials | Sähkö- ja<br>radio-<br>tarvikekauppa<br>Handel med<br>el- och radio-<br>artiklar<br>Wholesaling of<br>electric<br>appliances<br>and radios | Autoalan<br>kauppa<br>Handel<br>med bilar<br>och bil-<br>förförden-<br>heter<br>Wholesale-<br>saling of<br>motor<br>vehicles | Polttoai-<br>nekauppa<br>Handel<br>med<br>bränslen<br>Wholesale-<br>saling of<br>fuels | Investointi-<br>tavara- ja<br>raaka-aine-<br>kauppa<br>Handel med<br>maskin-<br>metall- och<br>rävaror<br>Wholesaling of<br>investment<br>articles and<br>raw materials | Puutavara-<br>kauppa<br>Handel<br>med<br>trävaror<br>Wholesale-<br>saling of<br>timbers |
|  | 1  | 2   | 3   | 4  | 5   | 6  | 7  | 8  | 9   | 10  |
| Myynti (pl. lvv.) – Försäljning (exkl. oms.) – Sales (excl. sales tax), 1 000 000 mk |  |   |   |  |   |  |  |  |   |   |
| 1985 . . . .   | 160 806  | 48 090  | 22 406  | 2 095  | 9 031   | 5 316  | 10 210   | 19 413   | 22 230  | 3 530   |
| 1986 . . . .   | 163 997  | 49 472  | 25 468  | 2 286  | 9 552   | 5 713  | 11 579   | 13 785   | 22 983  | 3 229   |
| 1987 . . . .   | 177 989  | 51 243  | 27 514  | 2 513  | 11 077  | 6 434  | 13 722   | 13 152   | 26 812  | 3 822   |
| 1988 . . . .   | 193 795  | 52 901  | 27 844  | 2 733  | 12 703  | 7 263  | 16 647   | 13 347   | 31 605  | 4 554   |
| 1989 . . . .   | 218 647  | 57 926  | 31 010  | 2 903  | 15 339  | 8 059  | 18 796   | 14 717   | 37 161  | 5 447   |
| *1990 . . . .  | 219 101  | 58 706  | 33 548  | 2 810  | 14 376  | 7 743  | 16 529   | 16 571   | 35 646  | 4 795   |
| *1990 I  | 16 707   | 4 219   | 2 100   | 245  | 1 170   | 615  | 1 413  | 1 229  | 2 970   | 448   |
| II   | 16 450   | 4 304   | 2 328   | 261  | 1 110   | 555  | 1 351  | 1 185  | 2 955   | 381   |
| III  | 19 678   | 5 180   | 2 776   | 337  | 1 256   | 712  | 1 920  | 1 372  | 3 389   | 422   |
| IV   | 18 857   | 5 274   | 2 831   | 266  | 1 100   | 605  | 1 666  | 1 254  | 2 929   | 423   |
| V  | 20 669   | 5 478   | 3 232   | 182  | 1 439   | 669  | 1 455  | 1 284  | 3 544   | 526   |
| VI   | 17 476   | 4 753   | 2 761   | 104  | 1 297   | 614  | 1 359  | 1 173  | 2 890   | 410   |
| VII  | 14 699   | 4 247   | 2 567   | 126  | 1 007   | 443  | 984  | 1 222  | 2 015   | 348   |
| VIII   | 19 424   | 5 166   | 2 989   | 319  | 1 508   | 703  | 1 201  | 1 618  | 3 076   | 432   |
| IX   | 19 210   | 5 118   | 2 859   | 356  | 1 254   | 722  | 1 393  | 1 568  | 3 032   | 349   |
| X  | 20 324   | 5 470   | 3 081   | 267  | 1 301   | 749  | 1 441  | 1 661  | 3 221   | 402   |
| XI   | 18 398   | 4 788   | 2 953   | 233  | 1 167   | 731  | 1 065  | 1 568  | 3 014   | 398   |
| XII  | 17 209   | 4 709   | 3 072   | 114  | 770   | 625  | 1 282  | 1 438  | 2 613   | 256   |
| *1991 I  | 15 291   | 3 956   | 2 370   | 230  | 920   | 534  | 1 040  | 1 528  | 2 325   | 366   |
| II   | 14 804   | 4 027   | 2 530   | 217  | 846   | 519  | 894  | 1 372  | 2 377   | 278   |
| Volymyymi-indeksi – Volymindex – Volume index, 1980 = 100                            |  |   |   |  |   |  |  |  |   |   |
| 1985 . . . .   | 110  | 101   | 115   | 100  | 117   | 143  | 127  | 100  | 113   | 98  |
| 1986 . . . .   | 115  | 103   | 130   | 105  | 124   | 152  | 137  | 104  | 117   | 89  |
| 1987 . . . .   | 123  | 105   | 140   | 112  | 140   | 165  | 154  | 103  | 135   | 102   |
| 1988 . . . .   | 128  | 104   | 136   | 117  | 151   | 181  | 179  | 103  | 151   | 117   |
| 1989 . . . .   | 137  | 107   | 143   | 121  | 171   | 193  | 196  | 101  | 169   | 132   |
| *1990 . . . .  | 132  | 105   | 148   | 114  | 159   | 180  | 170  | 97   | 161   | 108   |
| *1990 I  | 122  | 92  | 114   | 122  | 155   | 172  | 174  | 84   | 162   | 124   |
| II   | 120  | 94  | 126   | 129  | 148   | 155  | 166  | 83   | 162   | 104   |
| III  | 144  | 112   | 149   | 166  | 168   | 199  | 238  | 103  | 187   | 115   |
| IV   | 137  | 114   | 151   | 131  | 146   | 169  | 206  | 95   | 161   | 115   |
| V  | 150  | 118   | 171   | 88   | 191   | 188  | 180  | 101  | 194   | 142   |
| VI   | 127  | 102   | 146   | 51   | 172   | 171  | 168  | 94   | 157   | 111   |
| VII  | 107  | 91  | 135   | 61   | 133   | 124  | 122  | 98   | 110   | 93  |
| VIII   | 140  | 111   | 157   | 155  | 199   | 195  | 149  | 111  | 166   | 115   |
| IX   | 137  | 110   | 151   | 172  | 165   | 201  | 172  | 98   | 163   | 93  |
| X  | 145  | 117   | 162   | 129  | 171   | 208  | 178  | 104  | 172   | 108   |
| XI   | 131  | 103   | 156   | 113  | 154   | 203  | 131  | 100  | 161   | 106   |
| XII  | 123  | 101   | 162   | 55   | 102   | 173  | 158  | 95   | 140   | 69  |
| *1991 I  | 109  | 84  | 124   | 111  | 121   | 147  | 128  | 98   | 124   | 98  |
| II   | 106  | 86  | 133   | 104  | 111   | 145  | 110  | 95   | 127   | 75  |

Ks. huomautusosasto numerossa I.

Se notavdelningen i häfte I.

See note section in No. I.

**KAUPPA – HANDEL – COMMERCE**
**8. Kaupan myynti (jatk.) – Handelns försäljning (forts.) – Sales of commerce**

## b. Vähittäiskauppa – Detaljhandeln – Retailing

| Vuosi ja kuukausi<br>År och månad<br>Year and month   | Muu tuotantotarvikekauppa<br>Annan handel med produktionsvaror<br><i>Wholesaling of other production articles</i> | Lääke- ja kemikaalitarviden kauppa<br>Handel med medicinal och kemikalievaror<br><i>Wholesaling of medicines and drugs</i> | Muu tukku-kauppa<br>Annan parti-handel<br><i>Other wholesaling proper (n.e.c.)</i> | Koko vähittäiskauppa<br>Hela detaljhandeln<br><i>Total retail trade</i> | Tavaratalo-kauppa<br>Varuhus-handel<br><i>Department stores</i> | Sekatavarainkauppa<br>Diverse-handel<br><i>Retailers, rural type</i> | Eiintarvikkeen kauppa<br>Livsmedels-handel<br><i>Food and beverage retailing</i> | Eiintarvikkeen yleisvähittäiskauppa<br>Allmän livsmedelsdetaljhandel<br><i>General food shops</i> | Maito-, leipä-, liha- ja vihaneskauppa<br>Mjölkk-, bröd-, kött och grönsakshandel<br><i>Dairy and bakery produce, meat and vegetable shops</i> | Muu elintarvikkeen kauppa<br>Annan handel med livsmedel<br><i>Other food shops</i> |
|---|---|--|--|---|---|--|--|---|--|--|
|   | 11  | 12   | 13   | 14  | 15  | 16   | 17   | 18  | 19   | 20   |
| <b>Myynti (ml. lvv.) – Försäljning (inkl. oms.) – Sales (incl. sales tax), 1 000 000 mk</b> |   |  |  |   |   |  |  |   |  |  |
| 1985 ....   | 7 255   | 3 347  | 7 883  | 113 737   | 13 686  | 9 031  | 27 953   | 25 224  | 1 021  | 1 708  |
| 1986 ....   | 7 925   | 3 654  | 8 350  | 119 542   | 14 613  | 9 722  | 29 017   | 26 207  | 1 066  | 1 745  |
| 1987 ....   | 8 090   | 4 093  | 9 518  | 130 907   | 16 161  | 10 085   | 31 235   | 28 314  | 1 089  | 1 832  |
| 1988 ....   | 9 085   | 4 477  | 10 635   | 142 150   | 17 288  | 10 753   | 33 115   | 29 981  | 1 166  | 1 967  |
| 1989 ....   | 11 094  | 4 932  | 11 263   | 154 344   | 18 634  | 11 404   | 35 189   | 31 737  | 1 257  | 2 195  |
| *1990 ....  | 11 444  | 5 400  | 11 534   | 153 202   | 19 913  | 11 480   | 36 151   | 32 631  | 1 300  | 2 220  |
| *1990 I   | 915   | 481  | 904  | 11 853  | 1 432   | 749  | 2 670  | 2 416   | 89   | 166  |
| II  | 806   | 401  | 815  | 10 085  | 1 288   | 682  | 2 481  | 2 240   | 93   | 148  |
| III   | 827   | 456  | 1 033  | 13 220  | 1 624   | 919  | 2 999  | 2 723   | 94   | 182  |
| IV  | 1 126   | 446  | 938  | 12 926  | 1 595   | 931  | 2 959  | 2 642   | 112  | 205  |
| V   | 1 123   | 491  | 1 247  | 13 514  | 1 682   | 995  | 3 096  | 2 772   | 131  | 192  |
| VI  | 803   | 430  | 883  | 13 281  | 1 623   | 1 090  | 3 172  | 2 862   | 125  | 185  |
| VII   | 778   | 326  | 638  | 13 405  | 1 677   | 1 165  | 3 169  | 2 842   | 129  | 198  |
| VIII  | 947   | 498  | 967  | 13 345  | 1 640   | 1 079  | 3 238  | 2 925   | 115  | 198  |
| IX  | 1 182   | 486  | 893  | 12 107  | 1 608   | 934  | 2 917  | 2 640   | 97   | 180  |
| X   | 1 140   | 493  | 1 097  | 12 832  | 1 696   | 967  | 2 993  | 2 713   | 96   | 184  |
| XI  | 844   | 472  | 1 167  | 12 492  | 1 737   | 916  | 3 015  | 2 726   | 105  | 184  |
| XII   | 955   | 421  | 954  | 14 158  | 2 312   | 1 053  | 3 442  | 3 129   | 115  | 198  |
| *1991 I   | 645   | 525  | 854  | 11 219  | 1 488   | 770  | 2 751  | 2 499   | 83   | 169  |
| II  | 490   | 459  | 797  | 10 433  | 1 386   | 733  | 2 724  | 2 474   | 94   | 157  |
| <b>Volymyymi-indeksi – Volymindex – Volume index, 1980 = 100</b>                            |   |  |  |   |   |  |  |   |  |  |
| 1985 ....   | 106   | 126  | 129  | 114   | 111   | 94   | 104  | 105   | 92   | 94   |
| 1986 ....   | 115   | 132  | 134  | 117   | 114   | 98   | 104  | 105   | 92   | 90   |
| 1987 ....   | 116   | 144  | 145  | 123   | 122   | 99   | 109  | 111   | 92   | 89   |
| 1988 ....   | 125   | 154  | 156  | 129   | 127   | 103  | 111  | 114   | 96   | 89   |
| 1989 ....   | 143   | 160  | 158  | 135   | 132   | 105  | 114  | 116   | 100  | 95   |
| *1990 ....  | 146   | 169  | 158  | 127   | 135   | 101  | 111  | 114   | 100  | 88   |
| *1990 I   | 140   | 182  | 150  | 121   | 119   | 81   | 101  | 103   | 84   | 81   |
| II  | 123   | 152  | 135  | 102   | 107   | 73   | 93   | 95  | 87   | 72   |
| III   | 127   | 173  | 170  | 134   | 134   | 98   | 112  | 115   | 87   | 88   |
| IV  | 173   | 170  | 153  | 129   | 130   | 99   | 109  | 110   | 103  | 98   |
| V   | 171   | 185  | 203  | 136   | 137   | 105  | 114  | 116   | 120  | 92   |
| VI  | 123   | 161  | 144  | 132   | 132   | 115  | 118  | 120   | 115  | 89   |
| VII   | 119   | 121  | 105  | 134   | 137   | 123  | 117  | 118   | 118  | 93   |
| VIII  | 145   | 184  | 159  | 132   | 133   | 114  | 119  | 122   | 106  | 93   |
| IX  | 180   | 181  | 147  | 120   | 130   | 98   | 107  | 110   | 88   | 85   |
| X   | 173   | 183  | 180  | 126   | 136   | 101  | 110  | 113   | 87   | 86   |
| XI  | 128   | 175  | 192  | 123   | 139   | 95   | 110  | 113   | 96   | 86   |
| XII   | 145   | 156  | 157  | 139   | 185   | 109  | 126  | 129   | 104  | 92   |
| *1991 I   | 98  | 195  | 140  | 110   | 119   | 80   | 99   | 102   | 75   | 75   |
| II  | 74  | 171  | 130  | 101   | 110   | 76   | 98   | 100   | 84   | 70   |

Ks. huomautusosasto numerossa I.

Se notavdelningen i häfte I.

See note section in No. I.

| b. Vähittäiskauppa – Detaljhandeln – Retailing                                       |  |   |  |   |   |  |  |  |  |
|--|--|---|--|---|---|--|--|--|--|
| Vuosi ja kuukausi<br>År och månad<br>Year and month                                  | Alkoholi-<br>juomien<br>kauppa<br>Handel<br>med alko-<br>holdrycker<br><i>Liquor<br/>shops</i> | Tekstiili-<br>vaatetus- ja<br>jalkinekauppa<br>Textil- och be-<br>klädnads- och<br>skohandel<br><i>Textile, cloth-<br/>ing and foot-<br/>wear shops</i> | Tekstiili- ja<br>vaatetus-<br>kauppa<br>Textil- och<br>beklädnads-<br>handel<br><i>Textile- and<br/>clothing<br/>shops</i> | Jalkineiden<br>kauppa<br>Skohandel<br><i>Footwear<br/>shops</i> | Rauta-alan<br>kauppa<br>Handel med<br>järnvaror<br><i>Metalware<br/>shops</i> | Rauta- ja ra-<br>kennustarvik-<br>keiden kauppa<br>Handel med<br>järn- och<br>byggnadsvaror<br><i>Metalware and<br/>building<br/>equipment<br/>shops</i> | Sähköalan<br>tarvikkeiden<br>kauppa<br>Detaljhandel<br>med elvaror<br><i>Electrical sup-<br/>plies shops</i> | Muu rauta-<br>alan kauppa<br>Annan handel<br>med järnvaror<br><i>Other metal-<br/>ware shops</i> | Huonekalu- ja<br>muu sisustus-<br>tarvikkeiden<br>kauppa<br>Handel med<br>möbler och<br>annan inredning<br><i>Furniture and<br/>other furnish-<br/>ing shops</i> |
|  | 21   | 22  | 23   | 24  | 25  | 26   | 27   | 28   | 29   |
| Myynti (ml. luv.) – Försäljning (inkl. oms.) – Sales (incl. sales tax), 1 000 000 mk |  |   |  |   |   |  |  |  |  |
| 1985 . . . .   | 7 020  | 6 306   | 5 396  | 911   | 9 007   | 4 157  | 3 557  | 1 293  | 1 949  |
| 1986 . . . .   | 7 885  | 6 902   | 5 947  | 955   | 9 484   | 4 272  | 3 828  | 1 384  | 2 078  |
| 1987 . . . .   | 8 621  | 7 359   | 6 393  | 966   | 10 768  | 4 847  | 4 349  | 1 573  | 2 357  |
| 1988 . . . .   | 9 676  | 7 786   | 6 791  | 995   | 12 044  | 5 242  | 5 058  | 1 744  | 2 603  |
| 1989 . . . .   | 10 585   | 8 212   | 7 186  | 1 025   | 13 341  | 6 000  | 5 386  | 1 955  | 2 774  |
| *1990 . . . .  | 11 142   | 8 430   | 7 369  | 1 061   | 12 922  | 5 856  | 4 952  | 2 115  | 2 769  |
| *1990 I  | 718  | 643   | 567  | 77  | 919   | 363  | 407  | 149  | 208  |
| II   | 756  | 488   | 432  | 56  | 690   | 306  | 280  | 104  | 167  |
| III  | 936  | 713   | 630  | 83  | 1 049   | 416  | 449  | 183  | 271  |
| IV   | 1 004  | 688   | 578  | 110   | 986   | 444  | 337  | 205  | 218  |
| V  | 839  | 772   | 667  | 105   | 1 238   | 645  | 376  | 218  | 231  |
| VI   | 1 107  | 694   | 603  | 91  | 1 209   | 623  | 363  | 224  | 214  |
| VII  | 1 017  | 641   | 559  | 82  | 1 240   | 589  | 439  | 212  | 244  |
| VIII   | 978  | 656   | 569  | 87  | 1 230   | 579  | 446  | 205  | 253  |
| IX   | 769  | 701   | 615  | 86  | 1 056   | 487  | 426  | 142  | 233  |
| X  | 857  | 773   | 679  | 95  | 1 112   | 536  | 439  | 137  | 238  |
| XI   | 911  | 809   | 697  | 112   | 1 000   | 461  | 409  | 131  | 235  |
| XII  | 1 250  | 851   | 774  | 77  | 1 194   | 408  | 581  | 204  | 257  |
| *1991 I  | 716  | 630   | 554  | 76  | 872   | 313  | 407  | 153  | 199  |
| II   | 757  | 541   | 484  | 57  | 782   | 315  | 324  | 144  | 192  |
| Volyyymi-indeksi – Volymindex – Volume index, 1980 = 100                             |  |   |  |   |   |  |  |  |  |
| 1985 . . . .   | 106  | 100   | 101  | 99  | 119   | 104  | 149  | 104  | 110  |
| 1986 . . . .   | 115  | 105   | 106  | 100   | 123   | 104  | 159  | 105  | 113  |
| 1987 . . . .   | 118  | 109   | 110  | 102   | 135   | 114  | 176  | 115  | 124  |
| 1988 . . . .   | 120  | 113   | 114  | 107   | 148   | 118  | 204  | 124  | 130  |
| 1989 . . . .   | 126  | 115   | 118  | 103   | 160   | 128  | 219  | 133  | 130  |
| *1990 . . . .  | 124  | 114   | 117  | 96  | 151   | 120  | 203  | 139  | 122  |
| *1990 I  | 96   | 109   | 113  | 87  | 132   | 90   | 199  | 120  | 114  |
| II   | 101  | 82  | 85   | 63  | 98  | 76   | 137  | 84   | 90   |
| III  | 125  | 117   | 121  | 94  | 151   | 106  | 220  | 146  | 147  |
| IV   | 134  | 111   | 110  | 120   | 138   | 112  | 165  | 162  | 116  |
| V  | 112  | 125   | 127  | 113   | 169   | 159  | 184  | 172  | 123  |
| VI   | 148  | 113   | 115  | 99  | 165   | 153  | 177  | 177  | 114  |
| VII  | 136  | 106   | 109  | 90  | 173   | 145  | 215  | 169  | 129  |
| VIII   | 131  | 107   | 109  | 95  | 172   | 142  | 219  | 164  | 133  |
| IX   | 103  | 112   | 116  | 93  | 149   | 118  | 210  | 110  | 123  |
| X  | 115  | 122   | 126  | 100   | 156   | 130  | 216  | 106  | 124  |
| XI   | 122  | 127   | 129  | 117   | 141   | 112  | 202  | 100  | 123  |
| XII  | 167  | 134   | 144  | 80  | 173   | 99   | 287  | 157  | 133  |
| *1991 I  | 89   | 104   | 109  | 80  | 125   | 76   | 200  | 119  | 103  |
| II   | 94   | 87  | 93   | 60  | 110   | 76   | 159  | 111  | 99   |

Ks. huomautusosasto numerossa I.

Se notavdelningen i häfte I.

See note section in No. I.

**KAUPPA – HANDEL – COMMERCE**

| Vuosi ja kuukausi<br>År och månad<br>Year and month   | Autoalan kauppa<br>Handel med bilar och bilförmödenheter<br><i>Automobile and accessory shops</i> | Huoltamotointo<br>Service-stations-verksamhet<br><i>Service stations</i> | Apteekkitavarain kauppa<br>Apoteksvaruhandel<br><i>Pharmacy shops</i> | Kemikaalitavarain kauppa<br>Kemikalievaruhandel<br><i>Cosmetic shops</i> | Kirjojen ja paperitavarain kauppa<br>Handel med böcker och pappersvaror<br><i>Book and paper shops</i> | Kultasepänteosten ja kellojen kauppa<br>Handel med guldsmidsvaror och ur<br><i>Jewellery and watch shops</i> | Valokuvaus-, optisen ja terveydenhoitoalan kauppa<br>Handel med foto-, optiska och hälsovårdsartiklar<br><i>Photographic, optical goods and medical service equipment retailing</i> | Kukka- ja siemenkauppa<br>Blomster- och fröhandel<br><i>Flower and seed shops</i> | Muu vähittäiskauppa<br>Annan detaljhandel<br><i>Other retailing etc.</i> |
|---|---|--|---|--|--|--|---|---|--|
|   | 30  | 31   | 32  | 33   | 34   | 35   | 36  | 37  | 38   |
| <b>Myynti (ml. lvv.) – Försäljning (inkl. oms.) – Sales (incl. sales tax), 1 000 000 mk</b> |   |  |   |  |  |  |   |   |  |
| 1985 . . . .  | 19 638  | 10 995   | 2 441   | 406  | 1 626  | 802  | 1 022   | 617   | 1 236  |
| 1986 . . . .  | 21 380  | 9 634  | 2 627   | 433  | 1 787  | 838  | 1 129   | 660   | 1 351  |
| 1987 . . . .  | 24 538  | 9 923  | 2 970   | 463  | 1 970  | 936  | 1 230   | 737   | 1 553  |
| 1988 . . . .  | 27 552  | 10 642   | 3 336   | 486  | 2 007  | 1 045  | 1 342   | 803   | 1 674  |
| 1989 . . . .  | 30 938  | 11 658   | 3 702   | 531  | 2 120  | 1 159  | 1 424   | 855   | 1 818  |
| *1990 . . . .   | 25 338  | 12 494   | 4 120   | 559  | 2 306  | 1 274  | 1 462   | 890   | 1 953  |
| *1990 I   | 2 622   | 913  | 345   | 44   | 206  | 83   | 112   | 62  | 125  |
| II  | 1 862   | 865  | 308   | 41   | 145  | 59   | 91  | 54  | 107  |
| III   | 2 736   | 979  | 324   | 48   | 165  | 88   | 130   | 70  | 171  |
| IV  | 2 585   | 1 009  | 338   | 41   | 153  | 78   | 110   | 85  | 148  |
| V   | 2 444   | 1 087  | 334   | 44   | 205  | 127  | 122   | 122   | 178  |
| VI  | 2 023   | 1 105  | 358   | 44   | 130  | 112  | 133   | 91  | 176  |
| VII   | 2 129   | 1 154  | 315   | 44   | 122  | 112  | 140   | 57  | 180  |
| VIII  | 2 057   | 1 135  | 331   | 45   | 233  | 112  | 142   | 54  | 161  |
| IX  | 1 756   | 1 088  | 356   | 43   | 213  | 89   | 117   | 57  | 170  |
| X   | 2 034   | 1 101  | 356   | 52   | 195  | 98   | 124   | 68  | 168  |
| XI  | 1 728   | 1 066  | 386   | 55   | 218  | 94   | 108   | 60  | 155  |
| XII   | 1 380   | 993  | 370   | 60   | 317  | 224  | 134   | 110   | 212  |
| *1991 I   | 1 805   | 956  | 381   | 44   | 215  | 87   | 113   | 57  | 137  |
| II  | 1 483   | 879  | 384   | 47   | 160  | 76   | 103   | 55  | 133  |
| <b>Volymyymi-indeksi – Volymindex – Volume index, 1980 = 100</b>                            |   |  |   |  |  |  |   |   |  |
| 1985 . . . .  | 143   | 119  | 132   | 110  | 110  | 141  | 124   | 116   | 113  |
| 1986 . . . .  | 147   | 121  | 138   | 113  | 111  | 147  | 132   | 120   | 117  |
| 1987 . . . .  | 156   | 120  | 154   | 119  | 114  | 161  | 132   | 127   | 128  |
| 1988 . . . .  | 168   | 124  | 171   | 125  | 110  | 181  | 132   | 137   | 134  |
| 1989 . . . .  | 183   | 127  | 185   | 134  | 109  | 201  | 134   | 143   | 140  |
| *1990 . . . .   | 147   | 119  | 198   | 135  | 102  | 221  | 134   | 145   | 144  |
| *1990 I   | 182   | 108  | 204   | 131  | 123  | 172  | 124   | 125   | 113  |
| II  | 129   | 101  | 182   | 122  | 86   | 121  | 100   | 109   | 96   |
| III   | 190   | 115  | 191   | 141  | 98   | 184  | 143   | 132   | 153  |
| IV  | 180   | 119  | 199   | 120  | 88   | 162  | 121   | 159   | 133  |
| V   | 170   | 130  | 197   | 129  | 118  | 264  | 134   | 220   | 160  |
| VI  | 139   | 130  | 202   | 127  | 75   | 233  | 147   | 176   | 157  |
| VII   | 146   | 136  | 178   | 127  | 71   | 230  | 155   | 124   | 161  |
| VIII  | 141   | 128  | 187   | 130  | 134  | 231  | 156   | 116   | 143  |
| IX  | 123   | 116  | 201   | 122  | 122  | 186  | 129   | 120   | 147  |
| X   | 143   | 116  | 201   | 146  | 111  | 206  | 136   | 135   | 145  |
| XI  | 121   | 118  | 219   | 157  | 122  | 194  | 119   | 116   | 134  |
| XII   | 96  | 115  | 209   | 169  | 179  | 464  | 148   | 210   | 183  |
| *1991 I   | 125   | 104  | 216   | 124  | 120  | 182  | 125   | 113   | 118  |
| II  | 102   | 95   | 217   | 133  | 89   | 158  | 113   | 109   | 114  |

Ks. huomautusosasto numerossa I.

Se notavdelningen i häfte I.

See note section in No. I.

## 9. Ulkomaankauppa – Utrikeshandeln – Foreign trade

| Vuosi ja<br>kuukausi<br>År och<br>månad<br>Year and<br>month | Tuonti tavaroiden käytön mukaan<br>Importen enligt varornas användning<br><i>Imports by use of goods</i> |   |   |  |   | Vienti toimialojen mukaan<br>Exporten enligt näringsgrenar<br><i>Exports by industries</i> |  |  |   |  |  |  | Kauppa-<br>tase<br>Handels-<br>balans<br>Trade<br>balance |
|--|--|---|---|--|---|--|--|--|---|--|--|--|---|
|  | Koko<br>tuonti<br>Total<br>import<br>Total<br>imports  | Raaka-aineet<br>ja tuotanto-<br>tarvikkeet<br>Råmaterial<br>och produk-<br>tionsför-<br>nödenheter<br>Raw<br>materials<br>and<br>production<br>supplies | Poltto- ja<br>voitelu-<br>aineet<br>Bränslen<br>och<br>smörj-<br>medel<br>Fuels<br>and<br>lubri-<br>cants | Investointi-<br>tavarat<br>Investe-<br>ringsvaror<br>Investment<br>goods | Kulutus-<br>tavarat<br>Konsum-<br>tions-<br>varor<br>Con-<br>sumer<br>goods | Koko<br>vienti<br>Total<br>export<br>Total<br>exports                                      | Maa- ja<br>metsä-<br>talous,<br>kalastus<br>Lantbruk<br>och<br>skogshush.,<br>fiske<br>Agricul-<br>ture,<br>forestry<br>and<br>fishing | Teolli-<br>suus<br>Industri<br>In-<br>dustry | Siitä – Därav – Of which  |  |  |  |   |
|  |  |   |   |  |   |  |  |  | Tekstiili-,<br>vaate- ja<br>nahka-<br>teollisuus<br>Textil-,<br>beklädnads-<br>och läder-<br>industri<br>Textile,<br>clothing,<br>leather<br>industry | Puu-<br>tavarateollisuus<br>Trävaru-<br>industri<br>Wood<br>industry | Paperi- ja<br>graafinen<br>teollisuus<br>Pappers-<br>och<br>grafisk<br>industri<br>Paper<br>and<br>graphic<br>industry | Metalli-<br>tuote- ja<br>kone-<br>teollisuus<br>Metall-<br>produkt-<br>och maskin-<br>industri<br>Metal<br>product<br>and<br>machine<br>industry |   |
|  | 1 000 000 mk   |   |   |  |   |  |  |  |   |  |  |  |   |
|  | 1  | 2   | 3   | 4  | 5   | 6  | 7  | 8  | 9   | 10   | 11   | 12   | 13  |
| 1986 . . . .   | 77 601   | 45 413  | 3 949   | 12 898   | 15 069  | 82 579   | 2 209  | 80 028                                       | 5 369   | 6 947  | 24 600   | 26 115   | + 4 978   |
| 1987 . . . .   | 82 807   | 47 130  | 3 450   | 14 138   | 17 478  | 85 516   | 2 195  | 82 993                                       | 4 846   | 7 470  | 27 058   | 26 230   | + 2 710   |
| 1988 . . . .   | 92 118   | 50 267  | 3 056   | 17 274   | 20 828  | 92 902   | 1 421  | 91 099                                       | 4 215   | 7 567  | 30 474   | 29 225   | + 784   |
| 1989 . . . .   | 105 519  | 56 845  | 3 252   | 20 605   | 24 056  | 99 782   | 1 406  | 97 862                                       | 3 617   | 7 417  | 32 513   | 32 682   | -5 737  |
| 1990 . . . .   | 103 027  | 55 473  | 3 571   | 19 365   | 23 889  | 101 327  | 885  | 99 993                                       | 3 325   | 7 810  | 31 668   | 35 492   | -1 700  |
| 1990 I   | 8 319  | 4 352   | 207   | 1 781  | 1 950   | 8 521  | 63   | 8 413  | 273   | 617  | 2 324  | 3 420  | +203  |
| II   | 8 106  | 4 238   | 244   | 1 577  | 1 979   | 8 028  | 103  | 7 900  | 313   | 666  | 2 447  | 2 594  | -78   |
| III  | 8 570  | 4 500   | 189   | 1 666  | 2 177   | 8 207  | 95   | 8 080  | 288   | 622  | 2 784  | 2 609  | -363  |
| IV   | 9 915  | 5 047   | 264   | 2 012  | 2 403   | 9 076  | 93   | 8 939  | 231   | 681  | 2 815  | 3 301  | -839  |
| V  | 9 457  | 5 060   | 340   | 1 782  | 2 191   | 9 034  | 112  | 8 890  | 230   | 849  | 2 828  | 3 076  | -423  |
| VI   | 8 316  | 4 523   | 303   | 1 614  | 1 830   | 8 773  | 124  | 8 615  | 279   | 740  | 2 592  | 3 306  | +457  |
| VII  | 7 765  | 4 006   | 297   | 1 477  | 1 899   | 7 133  | 30   | 7 059  | 190   | 494  | 2 423  | 2 477  | -631  |
| VIII   | 8 189  | 4 446   | 274   | 1 503  | 1 942   | 7 655  | 27   | 7 598  | 320   | 514  | 2 765  | 2 304  | -534  |
| IX   | 7 376  | 4 175   | 293   | 1 207  | 1 671   | 8 512  | 65   | 8 409  | 361   | 645  | 2 525  | 2 937  | +1 136  |
| X  | 10 115   | 5 904   | 447   | 1 569  | 2 181   | 8 986  | 71   | 8 860  | 327   | 693  | 2 871  | 3 008  | -1 129  |
| XI   | 8 381  | 4 558   | 318   | 1 494  | 1 951   | 8 690  | 55   | 8 872  | 278   | 696  | 2 846  | 3 095  | +579  |
| XII  | 8 518  | 4 664   | 396   | 1 684  | 1 714   | 8 442  | 47   | 8 358  | 235   | 593  | 2 447  | 3 364  | -76   |
| *1991 I  | 7 512  | 4 123   | 209   | 1 282  | 1 815   | 7 686  | 78   | 7 581  | 239   | 598  | 2 392  | 2 411  | +174  |
| II   | 7 264  | 3 929   | 190   | 1 221  | 1 917   | 7 004  | 87   | 6 884  | 236   | 555  | 2 401  | 1 918  | -260  |
| III  | 7 578  | 4 082   | 148   | 1 171  | 2 168   | 7 703  | 91   | 7 574  | 226   | 571  | 2 620  | 2 251  | +125  |
| IV   | 7 909  | 4 403   | 148   | 1 323  | 2 000   | 8 769  | 112  | 8 619  | 167   | 579  | 2 578  | 3 323  | +860  |
| V  |  |   |   |  |   |  |  |  |   |  |  |  |   |
| VI   |  |   |   |  |   |  |  |  |   |  |  |  |   |
| VII  |  |   |   |  |   |  |  |  |   |  |  |  |   |
| VIII   |  |   |   |  |   |  |  |  |   |  |  |  |   |
| IX   |  |   |   |  |   |  |  |  |   |  |  |  |   |
| X  |  |   |   |  |   |  |  |  |   |  |  |  |   |
| XI   |  |   |   |  |   |  |  |  |   |  |  |  |   |
| XII  |  |   |   |  |   |  |  |  |   |  |  |  |   |

Ks. huomautusosasto numerossa I.

Se notavdelningen i häfte I.

See note section in No. I.

**KAUPPA – HANDEL – COMMERCE**

| Vuosi ja neljännes<br>År och kvartal<br>Year and quarter                                       | Tuonti tavaroiden käytön mukaan<br>Importen enligt varornas användning<br><i>Imports by use of goods</i> |   |  |  |  | Vienti toimialojen mukaan<br>Exporten enligt näringsgrenar<br><i>Exports by industries</i> |   |   |   |   | Siitä – Därav – <i>Of which</i>   |   |  |  |
|--|--|---|--|--|--|--|---|---|---|---|---|---|--|--|
|  | Koko tuonti<br>Total import<br><i>Total imports</i>  | Raaka-aineet ja tuotantotarvikkeet<br>Råmaterial och produktionsföremål<br><i>Raw materials and production supplies</i> | Poltto- ja voiteluaineet<br>Bränslen och smörjmedel<br><i>Fuels and lubricants</i> | Investointitavarat<br>Investeringsvaror<br><i>Investment goods</i> | Kulutus-tavarat<br>Konsumtionsvaror<br><i>Consumer goods</i> | Koko vienti<br>Total export<br><i>Total exports</i>  | Maa- ja metsätalous, kalastus<br>Lantbruk och skogshush., fiske<br><i>Agriculture, forestry and fishing</i> | Teollisuus<br>Industri<br><i>Industry</i> | Tekstiili-, vaate- ja nahka-teollisuus<br>Textil-, beklädnads- och läder-industri<br><i>Textile, clothing, leather industry</i> | Puu-tavara-teollisuus<br>Trävaru-industri<br><i>Wood industry</i> | Paperi- ja graafinen teollisuus<br>Pappers- och grafisk industri<br><i>Paper and graphic industry</i> | Metallituote- ja kone-teollisuus<br>Metallprodukt- och maskin-industri<br><i>Metal product and machine industry</i> |  |  |
|  | 14   | 15  | 16   | 17   | 18   | 19   | 20  | 21  | 22  | 23  | 24  | 25  |  |  |
| <b>Yksikköarvoindeksi – Enhetsvärdeindex – <i>Unit value index</i> (Laspeyres), 1980 = 100</b> |  |   |  |  |  |  |   |   |   |   |   |   |  |  |
| 1986 . . . .   | 121  | 115   | 78   | 140  | 149  | 135  | 107   | 135                                       | 153   | 119   | 132   | 162   |  |  |
| 1987 . . . .   | 119  | 112   | 68   | 141  | 149  | 138  | 131   | 137                                       | 156   | 123   | 134   | 170   |  |  |
| 1988 . . . .   | 122  | 116   | 60   | 147  | 151  | 145  | 97  | 146                                       | 158   | 130   | 143   | 176   |  |  |
| 1989 . . . .   | 126  | 121   | 68   | 146  | 155  | 156  | 82  | 157                                       | 162   | 140   | 150   | 191   |  |  |
| *1990 . . . .  | 128  | 120   | 72   | 153  | 161  | 154  | 64  | 156                                       | 162   | 157   | 144   | 199   |  |  |
| *1990 I  | 128  | 120   | 73   | 154  | 160  | 153  | 73  | 155                                       | 162   | 152   | 147   | 193   |  |  |
| II   | 126  | 116   | 69   | 154  | 162  | 154  | 64  | 156                                       | 157   | 156   | 146   | 199   |  |  |
| III  | 128  | 120   | 66   | 155  | 162  | 155  | 54  | 157                                       | 170   | 160   | 143   | 202   |  |  |
| IV   | 133  | 127   | 81   | 155  | 164  | 154  | 56  | 156                                       | 160   | 160   | 141   | 204   |  |  |
| *1991 I  | 131  | 123   | 77   | 155  | 165  | 154  | 71  | 156                                       | 171   | 157   | 139   | 207   |  |  |
| II   |  |   |  |  |  |  |   |   |   |   |   |   |  |  |
| III  |  |   |  |  |  |  |   |   |   |   |   |   |  |  |
| IV   |  |   |  |  |  |  |   |   |   |   |   |   |  |  |
| <b>Paljousindeksi – Volymindex – <i>Volume index</i> (Paasche), 1980 = 100</b>                 |  |   |  |  |  |  |   |   |   |   |   |   |  |  |
| 1986 . . . .   | 110  | 102   | 124  | 115  | 136  | 116  | 169   | 115                                       | 85  | 75  | 118   | 140   |  |  |
| 1987 . . . .   | 119  | 109   | 123  | 125  | 158  | 118  | 137   | 118                                       | 75  | 78  | 128   | 134   |  |  |
| 1988 . . . .   | 130  | 112   | 125  | 147  | 186  | 121  | 120   | 122                                       | 65  | 75  | 135   | 144   |  |  |
| 1989 . . . .   | 144  | 122   | 117  | 176  | 208  | 121  | 141   | 121                                       | 54  | 68  | 138   | 148   |  |  |
| *1990 . . . .  | 138  | 119   | 121  | 158  | 200  | 125  | 113   | 125                                       | 50  | 64  | 139   | 154   |  |  |
| *1990 I  | 134  | 113   | 86   | 164  | 205  | 122  | 117   | 122                                       | 52  | 65  | 130   | 154   |  |  |
| II   | 152  | 131   | 137  | 175  | 215  | 132  | 168   | 132                                       | 46  | 75  | 143   | 169   |  |  |
| III  | 124  | 107   | 121  | 135  | 183  | 114  | 74  | 115                                       | 50  | 53  | 137   | 132   |  |  |
| IV   | 140  | 124   | 141  | 153  | 192  | 130  | 101   | 130                                       | 51  | 64  | 147   | 161   |  |  |
| *1991 I  | 117  | 102   | 70   | 119  | 192  | 110  | 118   | 110                                       | 40  | 57  | 135   | 110   |  |  |
| II   |  |   |  |  |  |  |   |   |   |   |   |   |  |  |
| III  |  |   |  |  |  |  |   |   |   |   |   |   |  |  |
| IV   |  |   |  |  |  |  |   |   |   |   |   |   |  |  |

Ks. huomautusosasto numerossa I.

Se notavdelningen i häfte I.

See note section in No. I.

10. Maksutase — Betalningsbalans — Balance of payments

| Vuosi ja kuukausi<br>År och månad<br>Year and month | Vaihtotase<br>Bytesbalans<br>Current balance | Pitkäaikainen pääoma, netto <sup>1)</sup> – Långfristigt kapital, netto <sup>1)</sup><br>Net long-term capital <sup>1)</sup> |   |  | Lainapääoma ja muut erät<br>Lånekapital och övriga poster<br>Debt capital and other items | Lyhytaikainen pääoma, netto <sup>1)</sup><br>(ml. tilastovirhe)<br>Kortfristigt kapital, netto <sup>1)</sup><br>(inkl. statistiskfel)<br>Net short-term capital <sup>1)</sup> (incl. statistical error) | SP:n valuuttavarannon muutos <sup>2)</sup><br>FB:s valutareservförändring <sup>2)</sup><br>Change in the foreign exchange reserves of the Bank of Finland <sup>2)</sup> |                          |
|---|--|--|---|--|---|---|---|--------------------------|
|   |  | Suorat sijoitukset<br>Direktinvesteringar<br>Direct investment   | Portfoliosijoitukset<br>Portföljinvesteringar<br>Portfolio investment | Valtio<br>Staten<br>Central government |   |   |   | Muut<br>Övriga<br>Others |
|   |  |  |   |  |   |   |   |                          |
|   |  | 1 000 000 mk   |   |  |   |   |   |                          |
| *1989. . . . .                                      | -23 657                                      | -10 440  | 13 869  | -1 640                                 | 7 315   | 8 592   | 5 961   |                          |
| *1990. . . . .                                      | -25 500                                      | - 9 402  | 22 527  | - 668                                  | 20 621  | 7 510   | -15 092   |                          |
| *1990 V   | -2 785                                       | - 5  | - 986   | -181                                   | 285   | 4 075   | - 402   |                          |
| VI  | -1 575                                       | -1 552   | 3 039   | - 38                                   | 537   | - 633   | 221   |                          |
| VII   | -2 619                                       | -1 276   | 4 049   | - 1                                    | 889   | 535   | -1 577  |                          |
| VIII  | -2 079                                       | - 798  | 1 699   | -179                                   | 622   | 1 451   | - 716   |                          |
| IX  | - 511  | - 582  | 1 083   | - 23                                   | 1 555   | -1 756  | 234   |                          |
| X   | -2 772                                       | -1 360   | 4 831   | -187                                   | 1 011   | - 515   | -1 008  |                          |
| XI  | -1 763                                       | - 644  | - 710   | 0                                      | 1 974   | 1 852   | - 709   |                          |
| XII   | -2 747                                       | - 541  | 2 176   | 265                                    | 354   | 189   | 304   |                          |
| *1991 I   | -1 960                                       | - 640  | 911   | 355                                    | 3 029   | - 21  | -1 673  |                          |
| II  | -2 490                                       | -1 110   | 626   | 345                                    | 1 684   | -1 139  | 2 084   |                          |
| III   | -2 100                                       | -1 393   | 5 893   | -43                                    | 2 423   | -7 472  | 2 691   |                          |

<sup>1)</sup> Pääomantuonti Suomeen (+), -vientä Suomesta (-).  
<sup>2)</sup> Valuuttavarannon supistuminen (+), lisäys (-).

<sup>1)</sup> Kapitalimport till (+) / export från (-) Finland.  
<sup>2)</sup> Minskning (+), ökning (-) av valutareserven.

<sup>1)</sup> Capital imports to (+) / exports from (-) Finland.  
<sup>2)</sup> Reduction (+) / increase (-) in the foreign exchange reserve.

11. Suomen Pankin avista myyntikurssit — Finlands Banks avista försäljningskurser —  
Avista rates of exchange of the Bank of Finland

| Päivämäärä<br>Datum<br>Date | New York<br>1 \$<br>(USD) | Montreal<br>1 C \$<br>(CAD) | Lontoo<br>1 £<br>(GBP) | Tukholma<br>100 Skr<br>(SEK) | Oslo<br>100 Nkr<br>(NOK) | Köpenhamina<br>100 Dkr<br>(DKK) | Frankfurt<br>100 M.<br>a/M.<br>100 DM<br>(DEM) | Amsterdam<br>100 FI<br>(NLG) | Bryssel<br>100 Bfr<br>(BEF) | Zürich<br>100 Sfr<br>(CHF) | Pariisi<br>100 FF<br>(FRF) | Rooma<br>100 Lit<br>(ITL) | Wien<br>100 Sch<br>(ATS) | Tokio<br>100 Yen<br>(JPY) | Moskova<br>100 Rbl<br>Clearing,<br>1 Rbl<br>(SUR) |
|-----------------------------|---------------------------|-----------------------------|------------------------|------------------------------|--------------------------|---------------------------------|--|------------------------------|-----------------------------|----------------------------|----------------------------|---------------------------|--------------------------|---------------------------|---|
|                             | 1                         | 2                           | 3                      | 4                            | 5                        | 6                               | 7  | 8                            | 9                           | 10                         | 11                         | 12                        | 13                       | 14                        | 15  |
| 1986 31/12                  | 4,802                     | 3,486                       | 7,107                  | 70,80                        | 65,01                    | 65,40                           | 247,74   | 219,35                       | 11,90                       | 296,34                     | 74,91                      | 0,356                     | 35,21                    | 3,006                     | 7,175   |
| 1987 31/12                  | 3,954                     | 3,044                       | 7,410                  | 68,23                        | 63,46                    | 64,75                           | 249,77   | 222,01                       | 11,94                       | 308,88                     | 73,78                      | 0,340                     | 35,43                    | 3,248                     | 6,814   |
| 1988 30/12                  | 4,177                     | 3,510                       | 7,529                  | 68,14                        | 63,67                    | 60,72                           | 234,71   | 207,83                       | 11,20                       | 276,88                     | 68,87                      | 0,032                     | 33,41                    | 3,328                     | 6,861   |
| 1989 29/12                  | 4,067                     | 3,516                       | 6,524                  | 65,51                        | 61,65                    | 61,58                           | 239,69   | 212,19                       | 11,41                       | 263,32                     | 70,28                      | 0,322                     | 34,11                    | 2,831                     | 6,692   |
| 1990 31/12                  | 3,642                     | 3,144                       | 6,996                  | 64,60                        | 61,74                    | 62,75                           | 242,07   | 214,72                       | 11,73                       | 284,17                     | 71,42                      | 0,322                     | 34,55                    | 2,679                     | 6,511   |
| 1990 28/9                   | 3,727                     | 3,224                       | 6,991                  | 64,72                        | 61,54                    | 62,36                           | 238,23   | 211,28                       | 11,57                       | 287,01                     | 71,30                      | 0,320                     | 33,88                    | 2,700                     | 6,551   |
| 31/10                       | 3,622                     | 3,102                       | 7,051                  | 64,30                        | 61,39                    | 62,44                           | 238,37   | 211,45                       | 11,59                       | 281,19                     | 71,34                      | 0,320                     | 33,94                    | 2,791                     | 6,500   |
| 30/11                       | 3,613                     | 3,105                       | 6,998                  | 64,19                        | 61,53                    | 62,52                           | 239,89   | 212,63                       | 11,62                       | 281,47                     | 71,19                      | 0,321                     | 34,14                    | 2,718                     | 6,473   |
| 31/12                       | 3,642                     | 3,144                       | 6,996                  | 64,60                        | 61,74                    | 62,75                           | 242,07   | 214,72                       | 11,73                       | 284,17                     | 71,42                      | 0,322                     | 34,55                    | 2,679                     | 6,511   |
| 1991 31/1                   | 3,611                     | 3,111                       | 7,094                  | 65,07                        | 62,13                    | 63,05                           | 242,67   | 215,23                       | 11,80                       | 285,67                     | 71,60                      | 0,325                     | 34,47                    | 2,745                     | 6,540   |
| 28/2                        | 3,677                     | 3,198                       | 7,072                  | 65,18                        | 62,02                    | 63,06                           | 242,23   | 214,95                       | 11,77                       | 280,25                     | 71,30                      | 0,325                     | 34,48                    | 2,782                     | ..  |
| 28/3                        | 4,059                     | 3,505                       | 7,039                  | 65,67                        | 60,87                    | 61,61                           | 236,19   | 209,53                       | 11,48                       | 277,31                     | 69,81                      | 0,319                     | 33,63                    | 2,892                     | ..  |
| 30/4                        | 4,046                     | 3,517                       | 6,936                  | 65,42                        | 60,07                    | 61,10                           | 233,64   | 206,89                       | 11,35                       | 276,70                     | 69,30                      | 0,317                     | 33,14                    | 2,954                     | ..  |
| 31/5                        | 4,113                     | 3,598                       | 7,045                  | 66,63                        | 61,30                    | 62,16                           | 238,54   | 211,75                       | 11,60                       | 280,43                     | 70,52                      | 0,323                     | 33,93                    | 2,982                     | ..  |

Ks. huomautusosasto numerossa I.

Se notavdelningen i häfte I.

See note section in No. I.

12. Suomen Pankki — *Finlands Bank — The Bank of Finland*

Tärkeimmät tilit ja setelinanto-oikeus — *Viktigare konton och sedelutgivningsrätt — Certain accounts and right of note issue*

| Vuoden ja kuukauden lopussa<br>Vid utgången av<br>At the end of | Kulta- ja valuuttasaamiset<br>Guld och valutafordringar<br>Gold and foreign currency claims | Muut ulkomaiset saamiset<br>Övriga fordringar på utlandet<br>Other foreign claims | Saamiset rahoituslaitoksilta<br>Fordringar på finansinstitut<br>Claims on financial institutions | Saamiset julkiselta sektorilta<br>Fordringar på den offentliga sektorn<br>Claims on the public sector | Saamiset yrityksiltä<br>Fordringar på företag<br>Claims on corporations | Muut saamiset<br>Övriga tillgångar<br>Other assets | Taseen loppusumma<br>Balansens slutsumma<br>Total | Valuuttavelat<br>Valutasulder<br>Foreign currency liabilities | Muut ulkomaiset velat<br>Övriga utländska skulder<br>Other foreign liabilities | Liikkeessä oleva raha<br>Utelöpande sedlar och mynt<br>Notes and coins in circulation |
|---|---|---|--|---|---|--|---|---|--|---|
|   | 1   | 2   | 3  | 4   | 5   | 6  | 7   | 8   | 9  | 10  |
| 1986.....   | 14 088  | 2 585   | 14 074   | 1 002   | 4 844   | 150  | 36 742  | 31  | 3 423  | 8 667   |
| 1987.....   | 28 739  | 4 357   | 5 147  | 977   | 3 678   | 592  | 43 489  | 135   | 3 226  | 9 990   |
| 1988.....   | 29 753  | 4 199   | 14 384   | 1 128   | 3 041   | 787  | 53 291  | 247   | 3 082  | 11 550  |
| 1989.....   | 23 009  | 3 300   | 39 054   | 1 137   | 2 207   | 571  | 69 279  | 697   | 2 860  | 13 129  |
| 1990.....   | 37 307  | 2 574   | 15 190   | 1 314   | 1 678   | 900  | 58 964  | 983   | 2 938  | 14 555  |
| 1990 VI   | 34 649  | 2 814   | 28 623   | 1 285   | 1 916   | 112  | 69 399  | 1 341   | 2 854  | 13 655  |
| VII   | 35 353  | 2 805   | 26 275   | 1 266   | 1 871   | 114  | 67 684  | 967   | 2 848  | 13 592  |
| VIII  | 35 708  | 2 530   | 24 769   | 1 281   | 1 838   | 115  | 66 242  | 820   | 2 882  | 13 314  |
| IX  | 36 298  | 2 533   | 23 349   | 1 358   | 1 791   | 113  | 65 441  | 1 178   | 2 891  | 13 418  |
| X   | 37 097  | 2 530   | 20 576   | 1 329   | 1 751   | 116  | 63 400  | 1 132   | 2 893  | 13 392  |
| XI  | 37 851  | 2 572   | 18 371   | 1 322   | 1 728   | 117  | 61 961  | 1 361   | 2 929  | 13 467  |
| XII   | 37 307  | 2 574   | 15 190   | 1 314   | 1 678   | 900  | 58 964  | 983   | 2 938  | 14 555  |
| 1991 I  | 38 476  | 2 476   | 12 847   | 1 339   | 1 649   | 118  | 56 906  | 381   | 2 838  | 13 397  |
| II  | 36 938  | 2 500   | 14 344   | 1 354   | 1 621   | 118  | 56 875  | 615   | 2 865  | 13 170  |
| III   | 35 626  | 2 514   | 18 361   | 1 388   | 1 572   | 120  | 59 581  | 509   | 2 890  | 13 412  |
| IV  | 34 960  | 2 350   | 16 842   | 1 368   | 1 543   | 122  | 57 205  | 349   | 2 736  | 13 244  |
| V   | 27 346  | 2 430   | 23 252   | 1 405   | 1 517   | 126  | 56 076  | 105   | 2 817  | 14 405  |

13. Kotimaisia korkoja — *Inhemska räntor — Domestic interest rates*

a. Markkinakorkoja — *Marknadsräntor — Market rates*

| Vuosi ja kuukausi<br>År och månad<br>Year and month | HELIBOR                      |                                  |                                  |                                  |                                  |                                   | Pankkien välinen avistakorko<br>Interbank-avistaräntä<br>Inter-bank overnight rate | Pitkäaikainen markkinakorko<br>Långfristig marknadsränta<br>Long-term unregulated market rate |                         |
|---|------------------------------|----------------------------------|----------------------------------|----------------------------------|----------------------------------|-----------------------------------|--|---|-------------------------|
|   | 1 kuukausi<br>månad<br>month | 2 kuukautta<br>månader<br>months | 3 kuukautta<br>månader<br>months | 6 kuukautta<br>månader<br>months | 9 kuukautta<br>månader<br>months | 12 kuukautta<br>månader<br>months |  | 3 vuotta<br>år<br>years   | 5 vuotta<br>år<br>years |
| %   | 1                            | 2                                | 3                                | 4                                | 5                                | 6                                 | 7  | 8   | 9                       |
| 1987.....   | 9,90                         | 9,95                             | 10,02                            | 10,14                            | 10,29                            | 10,40                             | 9,16   |   | 10,4                    |
| 1988.....   | 9,77                         | 9,87                             | 9,97                             | 10,16                            | 10,35                            | 10,50                             | 8,45   | 10,7  | 10,8                    |
| 1989.....   | 12,32                        | 12,45                            | 12,53                            | 12,61                            | 12,67                            | 12,72                             | 10,26  | 12,2  | 12,0                    |
| 1990.....   | 13,63                        | 13,82                            | 13,99                            | 14,16                            | 14,28                            | 14,39                             |  | 13,7  | 13,5                    |
| 1990 IX   | 12,59                        | 12,88                            | 13,09                            | 13,46                            | 13,74                            | 13,93                             | 9,62   | 13,7  | 13,6                    |
| X   | 13,97                        | 14,20                            | 14,41                            | 14,57                            | 14,66                            | 14,72                             | 12,48  | 14,0  | 13,9                    |
| XI  | 14,48                        | 14,50                            | 14,53                            | 14,40                            | 14,39                            | 14,38                             | 15,19  | 13,9  | 13,8                    |
| XII   | 14,40                        | 14,34                            | 14,30                            | 14,08                            | 14,03                            | 14,02                             | 15,55  | 13,5  | 13,4                    |
| 1991 I  | 14,55                        | 14,34                            | 14,21                            | 13,96                            | 13,83                            | 13,78                             | 15,10  | 13,2  | 13,2                    |
| II  | 14,48                        | 14,24                            | 14,02                            | 13,66                            | 13,45                            | 13,36                             | 14,91  | 13,0  | 13,0                    |
| III   | 15,66                        | 15,09                            | 14,72                            | 14,10                            | 13,77                            | 13,64                             | 18,90  | 13,0  | 12,9                    |
| IV  | 14,69                        | 14,29                            | 13,97                            | 13,52                            | 13,35                            | 13,28                             | 16,33  | 12,7  | 12,5                    |

Ks. huomautusosasto numerossa I.

Se notavdelningen i häfte I.

See note section in No. I.

RAHA- JA LUOTTOLIIKE — PENNING- OCH KREDITVÄSEN — *BANKING AND CREDIT*

| Vuoden ja kuukauden lopussa<br>Vid utgången av<br>At the end of | Sijoitustodistukset<br>Bank-certifikat<br>Certificates of deposit | Velat rahoituslaitoksille<br>Skulder till finansinstitut<br>Liabilities to financial institutions | Velat julkiselle sektorille<br>Skulder till den offentliga sektorn<br>Liabilities to the public sector | Velat yrityksille<br>Skulder till företag<br>Liabilities to corporations | Muut velat<br>Övriga skulder<br>Other liabilities | Arvonjärjestelytili ja varaukset<br>Värde-regleringskonto och reserveringar<br>Valuation account and reserves | Oma pääoma<br>Eget kapital<br>Capital accounts | Setelinantooikeus<br>Sedelutgivningsrätt<br>Right of note issue | Käytössä oleva setelinantooikeus<br>Utnyttjad sedelutgivningsrätt<br>Utilized right of note issue | Setelinantovara<br>Sedelutgivningsreserv<br>Unused right of note issue |
|---|---|---|--|--|---|---|--|---|---|--|
| 1 000 000 mk  |   |   |  |  |   |   |  |   |   |  |
|   | 11  | 12  | 13   | 14   | 15  | 16  | 17   | 18  | 19  | 20   |
| 1986 . . . .  | —   | 9 729   | 2 001  | 5 019  | 23  | 1 920   | 5 529  | 16 117  | 7 995   | 8 122  |
| 1987 . . . .  | 4 970   | 11 766  | 901  | 5 009  | 757   | 1 247   | 5 088  | 28 928  | 10 103  | 18 825   |
| 1988 . . . .  | 1 130   | 19 248  | 1 903  | 6 797  | 1 107   | 2 391   | 5 436  | 30 249  | 10 974  | 19 275   |
| 1989 . . . .  | —   | 26 303  | 5 325  | 10 810   | 1 294   | 2 696   | 5 764  | 23 010  | 13 392  | 9 618  |
| 1990 . . . .  | —   | 17 855  | 1 321  | 9 925  | 1 774   | 3 448   | 5 764  | 37 307  | 14 894  | 22 413   |
| 1990 VI   | 40  | 23 424  | 7 205  | 10 436   | 63  | 4 218   | 5 764  | 34 650  | 14 476  | 20 174   |
| VII   | 40  | 23 214  | 6 635  | 10 375   | 58  | 3 791   | 5 764  | 35 353  | 14 036  | 21 317   |
| VIII  | 40  | 22 842  | 5 685  | 10 465   | 55  | 3 975   | 5 764  | 35 708  | 13 901  | 21 807   |
| IX  | —   | 21 973  | 4 925  | 10 439   | 60  | 4 393   | 5 764  | 36 298  | 14 103  | 22 195   |
| X   | —   | 21 160  | 3 970  | 10 105   | 59  | 4 525   | 5 764  | 37 097  | 13 725  | 23 372   |
| XI  | —   | 21 655  | 1 832  | 10 003   | 58  | 4 491   | 5 764  | 37 851  | 15 532  | 22 319   |
| XII   | —   | 17 855  | 1 321  | 9 925  | 1 774   | 3 448   | 5 764  | 37 307  | 14 894  | 22 413   |
| 1991 I  | 640   | 18 538  | 1 321  | 9 531  | 100   | 4 396   | 5 764  | 38 476  | 13 989  | 24 487   |
| II  | 1 430   | 17 290  | 1 323  | 9 427  | 101   | 4 890   | 5 764  | 36 938  | 14 283  | 22 655   |
| III   | 3 770   | 16 153  | 1 320  | 9 171  | 100   | 6 493   | 5 764  | 35 626  | 13 204  | 22 422   |
| IV  | 3 280   | 16 336  | 3  | 8 794  | 98  | 6 599   | 5 764  | 34 960  | 12 950  | 22 010   |
| V   | 2 380   | 14 795  | 4  | 8 282  | 100   | 7 424   | 5 764  | 27 346  | 13 466  | 13 880   |

**b. Suomen Pankin korkoja — Finlands Banks räntor —**  
*Bank of Finland's rates*

| Päivämäärä<br>Datum<br>Date | Päiväluotto-korko<br>Dagsläneräntä<br>Call money credit rate | Päivätalletus-korko<br>Dagsdepositionsräntä<br>Call money deposit rate | Peruskorko<br>Grundränta<br>Base rate | Vuosi ja kuukausi<br>År och kvartal<br>Year and quarter | Kassavarantovelvoiteprosentti<br>Kassareservskyldighet<br>Cash reserve requirement |
|-----------------------------|--|--|---------------------------------------|---|--|
| %                           |  |  |                                       |   |  |
|                             | 10   | 11   | 12                                    | 13  |  |
| 26.1.1987                   | 11,90  | 9,00   | 7,00                                  | 1987 . . . .  | 4,8  |
| 2.2.1987                    | 11,80  | 9,00   | 7,00                                  | 1988 . . . .  | 6,5  |
| 13.2.1987                   | 11,70  | 8,50   | 7,00                                  | 1989 . . . .  | 8,0  |
| 20.2.1987                   | 11,60  | 8,00   | 7,00                                  | 1990 . . . .  | 7,9  |
| 5.3.1987                    | 11,50  | 7,50   | 7,00                                  |   |  |
| 17.3.1987                   | 11,40  | 7,50   | 7,00                                  | 1990 X  | 7,8  |
| 2.4.1987                    | 11,20  | 7,50   | 7,00                                  | XI  | 7,0  |
| 29.4.1987                   | 11,00  | 7,50   | 7,00                                  | XII   | 6,7  |
| 16.5.1988                   | 11,00  | 7,50   | 8,00                                  |   |  |
| 6.10.1988                   | 13,00  | 4,00   | 8,00                                  | 1991 I  | 6,2  |
| 1.1.1989                    | 13,00  | 4,00   | 7,50                                  | II  | 6,2  |
| 16.6.1989                   | 15,00  | 4,00   | 7,50                                  | III   | 6,2  |
| 1.11.1989                   | 15,00  | 4,00   | 8,50                                  | IV  | 5,8  |

Ks. huomautusosasto numerossa I.

<sup>1)</sup> Pankkien työtaistelu 18.1.–2.3.1990.

Se notavdelningen i häfte I.

<sup>1)</sup> Arbetskonflikten inom bankbranschen 18.1.–2.3.1990.

**c. Pankkien markkamääräinen antolainaus yleisölle, keskikorkoja**  
**Bankernas marktlåning till allmänheten, medelräntor**  
*Banks' marka lending to the public, average interest rates*

| Vuosi ja kuukausi<br>År och månad<br>Year and month | Uusi antolainaus<br>Ny utlåning<br>New advances | Kanta<br>Bestånd<br>Stock | Asuntoluotot – Bostads-krediter – Housing loans | Uudet luotot<br>Nya krediter<br>New credits | Kanta<br>Bestånd<br>Stock |
|---|---|---------------------------|---|---|---------------------------|
| %   |   |                           |   |   |                           |
|   | 14  | 15                        | 16  | 17  |                           |
| 1990 <sup>1)</sup> I                                | 13,73   | 11,99                     | 12,52   | 11,12                                       |                           |
| <sup>1)</sup> II                                    |   | 12,00                     |   | 11,12                                       |                           |
| <sup>1)</sup> III                                   | 13,84   | 11,94                     | 12,79   | 11,15                                       |                           |
| IV  | 13,61   | 11,77                     | 12,78   | 11,16                                       |                           |
| V   | 13,61   | 11,71                     | 12,94   | 11,24                                       |                           |
| VI  | 13,73   | 11,66                     | 12,95   | 11,24                                       |                           |
| VII   | 13,84   | 11,60                     | 12,88   | 11,27                                       |                           |
| VIII  | 13,46   | 11,63                     | 13,08   | 11,32                                       |                           |
| IX  | 13,73   | 11,70                     | 13,28   | 11,36                                       |                           |
| X   | 14,36   | 11,91                     | 13,20   | 11,42                                       |                           |
| XI  | 14,57   | 12,02                     | 13,49   | 11,45                                       |                           |
| XII   | 13,94   | 12,14                     | 13,37   | 11,48                                       |                           |
| 1991 I  | 14,11   | 12,18                     | 13,27   | 11,51                                       |                           |
| II  | 14,69   | 12,18                     | 13,43   | 11,53                                       |                           |
| III   | 14,91   | 12,31                     | 13,52   | 11,56                                       |                           |

See note section in No. I.

<sup>1)</sup> Banks' labour dispute 18.1.–2.3.1990.

**14. Rahalaitosten ottolainaus yleisöltä<sup>1)</sup> — Penninginrättningarnas inlåning från allmänheten<sup>1)</sup> —**  
*Deposits by the public<sup>1)</sup>*

| Vuoden ja kuukauden lopussa<br>Vid utgången av<br>At the end of | Liikepankit<br>(v:sta 1988 ml. Postipankki)<br>Affärsbanker<br>(fr.o.m. 1988 inkl. Postbanken)<br><i>Commercial banks<br/>(from 1988 incl. Postipankki)</i> |  |                                   | Säästöpankit<br>Sparbanker<br><i>Savings banks</i> |  |                                   | Osuuskauppojen säästökassat<br>Handelslagens sparkassar<br><i>Consumers' co-operative savings funds</i> |  |
|---|---|--|-----------------------------------|--|--|-----------------------------------|---|--|
|   | Talletukset<br>Depositioner<br><i>Deposits</i>  | Shekkitilit<br>Check-räkningar<br><i>Cheque accounts</i> | Yhteensä<br>Summa<br><i>Total</i> | Talletukset<br>Depositioner<br><i>Deposits</i>     | Shekkitilit<br>Check-räkningar<br><i>Cheque accounts</i> | Yhteensä<br>Summa<br><i>Total</i> | Talletukset<br>Depositioner<br><i>Deposits</i>  | Talletukset<br>Depositioner<br><i>Deposits</i> |
|   | 1 000 000 mk  |  |                                   |  |  |                                   |   |  |
|   | 1   | 2  | 3                                 | 4  | 5  | 6                                 | 7   | 8  |
| 1985. ....  | 45 522,7  | 9 011,1  | 54 533,8                          | 38 179,6   | 3 382,7  | 41 562,3                          | 394,2   | 750,2  |
| 1986. ....  | 49 875,6  | 9 005,5  | 58 881,1                          | 42 453,7   | 3 479,1  | 45 932,8                          | 380,5   | 775,5  |
| 1987. ....  | <u>56 047,7</u>   | <u>9 337,9</u>   | <u>65 385,6</u>                   | 48 390,6   | 4 049,6  | 52 440,2                          | 366,4   | 785,2  |
| 1988. ....  | 89 174,2  | 16 068,6   | 105 242,8                         | 60 411,5   | 5 304,7  | 65 716,2                          | 394,5   | 857,3  |
| 1989. ....  | 92 540,9  | 17 521,6   | 110 062,5                         | 65 275,2   | 5 950,2  | 71 225,4                          | 418,1   | 928,7  |
| 1990. ....  | 103 984,0   | 17 609,1   | 121 593,1                         | 61 747,7   | 6 356,7  | 68 104,4                          | 470,0   | 1 041,9  |
| 1990 I  | 99 243,7  | 25 196,6   | 124 440,3                         | 58 324,2   | 4 065,8  | 62 390,0                          | 430,0   | 942,6  |
| II  | 100 531,7   | 26 595,1   | 127 126,8                         | 58 327,7   | 4 265,2  | 62 592,9                          | 495,6   | 976,1  |
| III   | 101 719,4   | 18 344,2   | 120 063,6                         | 59 501,0   | 5 775,4  | 65 276,4                          | 466,8   | 974,9  |
| IV  | 102 050,7   | 17 904,4   | 119 955,1                         | 59 795,4   | 5 568,2  | 65 363,6                          | 462,5   | 974,4  |
| V   | 102 013,3   | 18 290,3   | 120 303,6                         | 59 916,6   | 5 802,0  | 65 718,6                          | 461,0   | 979,1  |
| VI  | 102 860,9   | 17 805,0   | 120 665,9                         | 61 101,0   | 5 985,3  | 67 086,3                          | 468,6   | 990,6  |
| VII   | 102 178,6   | 16 586,2   | 118 764,8                         | 60 755,7   | 6 018,9  | 66 774,6                          | 472,0   | 996,2  |
| VIII  | 102 028,4   | 15 462,3   | 117 490,7                         | 60 961,4   | 5 760,7  | 66 722,1                          | 463,1   | 1 002,6  |
| IX  | 101 971,5   | 14 583,4   | 116 554,9                         | 61 164,5   | 5 845,6  | 67 010,1                          | 492,8   | 1 014,2  |
| X   | 101 339,7   | 15 336,7   | 116 676,4                         | 60 810,3   | 5 879,3  | 66 689,6                          | 483,7   | 1 020,9  |
| XI  | 100 984,8   | 15 879,2   | 116 864,0                         | 60 667,9   | 5 630,5  | 66 298,4                          | 473,6   | 1 023,0  |
| XII   | 103 984,0   | 17 609,1   | 121 593,1                         | 61 747,7   | 6 356,7  | 68 104,4                          | 470,0   | 1 041,9  |
| 1991 I  | 100 823,2   | 16 077,8   | 116 901,0                         | 62 634,9   | 5 630,0  | 68 264,9                          | 474,8   | 1 056,0  |
| II  | 101 330,2   | 15 212,1   | 116 542,3                         | 63 193,3   | 5 616,2  | 68 809,5                          | 468,0   | 1 100,5  |
| III   | 102 243,6   | 14 530,8   | 116 774,4                         | 63 698,0   | 5 769,0  | 69 467,0                          | 493,8   | 1 109,6  |
| IV  |   |  |                                   |  |  |                                   |   |  |
| V   |   |  |                                   |  |  |                                   |   |  |
| VI  |   |  |                                   |  |  |                                   |   |  |
| VII   |   |  |                                   |  |  |                                   |   |  |
| VIII  |   |  |                                   |  |  |                                   |   |  |
| IX  |   |  |                                   |  |  |                                   |   |  |
| X   |   |  |                                   |  |  |                                   |   |  |
| XI  |   |  |                                   |  |  |                                   |   |  |
| XII   |   |  |                                   |  |  |                                   |   |  |

Ks. huomautusosasto numerossa I.

Se notavdelningen i häfte I.

See note section in No. I.

<sup>1)</sup> Kotimainen, markkamääräinen.

<sup>1)</sup> Inhemsk, i mark.

<sup>1)</sup> Domestic, in Finnish currency.

RAHA- JA LUOTTOLIIKE — PENNING- OCH KREDITVÄSEN — *BANKING AND CREDIT*

| Vuoden ja<br>kuukauden<br>lopussa<br>Vid ut-<br>gången av<br>At the end of | Osuuspankit<br>Andelsbanker<br>Co-operative banks |  |                            | Postipankki (liikepankki v. sta 1988)<br>Postbanken (affärsbanken fr. o. m. 1988)<br>Postipankki (commercial bank from 1988) |   |                            | Kaikkiaan<br>Inalles<br>All banking establishments |  |                            |
|--|---|--|----------------------------|--|---|----------------------------|--|--|----------------------------|
|  | Talletukset<br>Depositioner<br>Deposits           | Shekkitilit<br>Check-<br>räkningar<br>Cheque<br>accounts | Yhteensä<br>Summa<br>Total | Talletukset<br>Depositioner<br>Deposits  | Siirtotilit<br>Giro-<br>konton<br>Giro-<br>accounts | Yhteensä<br>Summa<br>Total | Talletukset<br>Depositioner<br>Deposits            | Shekkitilit<br>Check-<br>räkningar<br>Cheque<br>accounts | Yhteensä<br>Summa<br>Total |
|  | 1 000 000 mk                                      |  |                            |  |   |                            |  |  |                            |
|  | 9   | 10   | 11                         | 12   | 13  | 14                         | 15   | 16   | 17                         |
| 1985. ....   | 32 051,5  | 2 694,0  | 34 745,5                   | 12 266,8   | 5 113,4   | 17 380,2                   | 129 165,0  | 20 201,2   | 149 366,2                  |
| 1986. ....   | 36 197,6  | 2 858,5  | 39 056,1                   | 13 530,9   | 4 261,9   | 17 792,8                   | 143 213,8  | 19 605,0   | 162 818,8                  |
| 1987. ....   | 41 369,4  | 3 356,3  | 44 725,7                   | 15 399,1   | 4 469,2   | 19 868,3                   | 162 358,4  | 21 213,0   | 183 571,4                  |
| 1988. ....   | 50 850,1  | 4 419,0  | 55 269,1                   |  |   |                            | 201 687,6  | 25 792,3   | 227 479,9                  |
| 1989. ....   | 54 984,2  | 6 181,3  | 61 165,5                   |  |   |                            | 214 147,1  | 29 653,1   | 243 800,2                  |
| 1990. ....   | 58 533,7  | 8 006,7  | 66 540,4                   |  |   |                            | 225 777,3  | 31 972,5   | 257 749,8                  |
| 1990 I   | 54 048,9  | 5 286,0  | 59 334,9                   |  |   |                            | 212 989,4  | 34 548,4   | 247 537,8                  |
| II   | 53 811,9  | 4 850,9  | 58 662,8                   |  |   |                            | 214 143,0  | 35 711,2   | 249 854,2                  |
| III  | 55 571,1  | 6 394,7  | 61 965,8                   |  |   |                            | 218 233,2  | 30 514,3   | 248 747,5                  |
| IV   | 55 852,5  | 6 953,2  | 62 805,7                   |  |   |                            | 219 135,5  | 30 425,8   | 249 561,3                  |
| V  | 56 129,3  | 7 164,6  | 63 293,9                   |  |   |                            | 219 499,3  | 31 256,9   | 250 756,2                  |
| VI   | 57 033,6  | 7 433,5  | 64 467,1                   |  |   |                            | 222 454,7  | 31 223,8   | 253 678,5                  |
| VII  | 56 868,3  | 7 436,8  | 64 305,1                   |  |   |                            | 221 270,8  | 30 041,9   | 251 312,7                  |
| VIII   | 56 798,5  | 7 380,0  | 64 178,5                   |  |   |                            | 221 254,0  | 28 603,0   | 249 857,0                  |
| IX   | 57 019,4  | 7 388,9  | 64 408,3                   |  |   |                            | 221 662,4  | 27 817,9   | 249 480,3                  |
| X  | 57 034,9  | 7 600,8  | 64 635,7                   |  |   |                            | 220 689,5  | 28 816,8   | 249 506,3                  |
| XI   | 57 288,4  | 7 445,1  | 64 733,5                   |  |   |                            | 220 437,7  | 28 954,8   | 249 392,5                  |
| XII  | 58 533,7  | 8 006,7  | 66 540,4                   |  |   |                            | 225 777,3  | 31 972,5   | 257 749,8                  |
| 1991 I   | 59 543,1  | 7 110,2  | 66 653,3                   |  |   |                            | 224 532,0  | 28 818,0   | 253 350,0                  |
| II   | 60 296,7  | 7 091,7  | 67 388,4                   |  |   |                            | 226 388,7  | 27 920,0   | 254 308,7                  |
| III  | 60 775,9  | 7 104,9  | 67 880,8                   |  |   |                            | 228 320,9  | 27 404,7   | 255 725,6                  |
| IV   |   |  |                            |  |   |                            |  |  |                            |
| V  |   |  |                            |  |   |                            |  |  |                            |
| VI   |   |  |                            |  |   |                            |  |  |                            |
| VII  |   |  |                            |  |   |                            |  |  |                            |
| VIII   |   |  |                            |  |   |                            |  |  |                            |
| IX   |   |  |                            |  |   |                            |  |  |                            |
| X  |   |  |                            |  |   |                            |  |  |                            |
| XI   |   |  |                            |  |   |                            |  |  |                            |
| XII  |   |  |                            |  |   |                            |  |  |                            |

Ks. huomautusosasto numerossa I.

Se notavdelningen i häfte I.

See note section in No. I.

15. Rahalaitosten antolainaus yleisölle<sup>1)</sup> — Penninginrättningarnas utlåning till allmänheten<sup>1)</sup> —  
*Advances to the public<sup>1)</sup>*

| Vuoden ja kuukauden lopussa<br>Vid utgången av<br>At the end of | Suomen Pankki<br>Finlands Bank<br><i>Bank of Finland</i>   |                               |                                   | Liikepankit<br>(v.sta 1988 ml. Postipankki)<br>Affärsbanker<br>(fr.o.m. 1988 inkl. Postbanken)<br><i>Commercial banks<br/>(from 1988 incl. Postipankki)</i> |  |  | Kiinnitys-<br>luotto-<br>pankit<br>Hypoteks-<br>banker<br><i>(Mortgage<br/>banks)</i> |  | Säästöpankit<br>Sparbanker<br><i>Savings banks</i> |  |  |                                   |
|---|--|-------------------------------|-----------------------------------|---|--|--|---|--|--|--|--|-----------------------------------|
|   | Diskont.<br>kotim.<br>vekselit<br>Diskont.<br>inhemska<br>växlar<br><i>Inland<br/>bills dis-<br/>counted</i> | Lainat<br>Lån<br><i>Loans</i> | Yhteensä<br>Summa<br><i>Total</i> | Vekselit<br>Växlar<br><i>Bills</i>  | Shekkilitit<br>Check-<br>räkningar<br><i>Cheque<br/>accounts</i> | Muu lainananto<br>Annan<br>kredit-<br>givning<br><i>Other<br/>advances</i> | Yhteensä<br>Summa<br><i>Total</i>   | Lainat <sup>2)</sup><br>Lån <sup>2)</sup><br><i>Loans<sup>2)</sup></i> | Vekselit<br>Växlar<br><i>Bills</i>                 | Shekkilitit<br>Check-<br>räkningar<br><i>Cheque<br/>accounts</i> | Muu lainananto<br>Annan<br>kredit-<br>givning<br><i>Other<br/>advances</i> | Yhteensä<br>Summa<br><i>Total</i> |
| 1 000 000 mk  |  |                               |                                   |   |  |  |   |  |  |  |  |                                   |
|   | 1  | 2                             | 3                                 | 4   | 5  | 6  | 7   | 8  | 9  | 10   | 11   | 12                                |
| 1985 . . . .  | 742,3  | 2 991,4                       | 3 733,7                           | 2 464,0   | 4 418,3  | 55 988,6   | 62 870,9  | 14 166,8   | 2 618,7  | 883,6  | 33 479,5   | 36 981,8                          |
| 1986 . . . .  | 735,1  | 3 026,5                       | 3 761,6                           | 2 014,8   | 4 919,0  | 63 464,3   | 70 398,1  | 17 659,2   | 2 275,2  | 1 394,5  | 38 588,5   | 42 258,2                          |
| 1987 . . . .  | 458,6  | 2 762,4                       | 3 221,0                           | 1 715,2   | 3 889,7  | 72 057,6   | 77 662,5  | 20 410,7   | 1 858,6  | 2 181,1  | 47 022,1   | 51 061,8                          |
| 1988 . . . .  | 73,6   | 2 600,6                       | 2 674,2                           | 2 731,8   | 5 869,9  | 117 122,1  | 125 723,8   | 22 256,8   | 1 872,4  | 3 294,7  | 63 512,6   | 68 679,7                          |
| 1989 . . . .  | —  | 2 179,2                       | 2 179,2                           | 2 233,7   | 7 904,0  | 124 201,9  | 134 338,7   | 20 316,7   | 2 031,1  | 4 426,1  | 73 535,6   | 79 992,8                          |
| 1990 . . . .  | —  | 1 665,1                       | 1 665,1                           | 2 168,9   | 11 646,3   | 125 525,0  | 139 340,2   | 20 492,8   | 2 027,3  | 4 270,9  | 69 015,7   | 75 313,9                          |
| 1990 I  | —  | 2 129,4                       | 2 129,4                           | 2 298,1   | 9 998,6  | 131 574,5  | 143 871,2   | 20 183,6   | 1 860,7  | 4 325,4  | 67 295,8   | 73 481,9                          |
| II  | —  | 2 098,2                       | 2 098,2                           | 2 285,4   | 10 306,0   | 131 696,6  | 144 288,0   | 20 121,7   | 1 859,7  | 4 349,5  | 67 484,7   | 73 693,9                          |
| III   | —  | 2 035,1                       | 2 035,1                           | 2 275,6   | 9 732,5  | 131 198,4  | 143 206,5   | 19 914,7   | 1 907,7  | 4 185,4  | 67 571,7   | 73 664,8                          |
| IV  | —  | 1 998,9                       | 1 998,9                           | 2 261,0   | 10 166,9   | 128 580,8  | 141 008,7   | 19 908,1   | 1 942,6  | 4 195,3  | 67 877,3   | 74 015,2                          |
| V   | —  | 1 950,8                       | 1 950,8                           | 2 306,7   | 10 256,4   | 128 486,6  | 141 049,7   | 19 844,1   | 2 016,6  | 4 161,2  | 68 151,2   | 74 329,0                          |
| VI  | —  | 1 895,0                       | 1 895,0                           | 2 349,4   | 10 643,8   | 128 222,1  | 141 215,3   | 20 009,8   | 2 019,8  | 4 072,0  | 68 521,9   | 74 613,7                          |
| VII   | —  | 1 850,6                       | 1 850,6                           | 2 286,9   | 10 503,8   | 127 880,2  | 140 670,9   | 20 092,6   | 2 009,2  | 4 155,5  | 68 689,4   | 74 854,1                          |
| VIII  | —  | 1 821,2                       | 1 821,2                           | 2 269,2   | 11 318,2   | 127 956,1  | 141 543,5   | 20 240,1   | 2 051,5  | 4 192,6  | 69 162,6   | 75 406,7                          |
| IX  | —  | 1 775,9                       | 1 775,9                           | 2 266,6   | 12 316,3   | 127 797,3  | 142 380,2   | 19 956,4   | 2 038,4  | 4 215,8  | 69 550,8   | 75 805,0                          |
| X   | —  | 1 736,2                       | 1 736,2                           | 2 206,0   | 11 690,7   | 127 115,3  | 141 012,0   | 20 104,0   | 1 998,7  | 4 275,5  | 69 664,4   | 75 938,6                          |
| XI  | —  | 1 711,9                       | 1 711,9                           | 2 220,3   | 11 824,1   | 126 337,2  | 140 381,6   | 20 263,5   | 1 973,2  | 4 267,7  | 69 654,9   | 75 895,8                          |
| XII   | —  | 1 665,1                       | 1 665,1                           | 2 168,9   | 11 646,3   | 125 525,0  | 139 340,2   | 20 492,8   | 2 027,3  | 4 270,9  | 69 015,7   | 75 313,9                          |
| 1991 I  | —  | 1 636,0                       | 1 636,0                           | 2 027,6   | 11 183,0   | 123 839,0  | 137 049,6   | 20 101,1   | 1 988,0  | 4 242,6  | 68 921,1   | 75 151,7                          |
| II  | —  | 1 607,7                       | 1 607,7                           | 1 967,7   | 11 074,0   | 123 641,3  | 136 683,0   | 20 039,2   | 1 968,4  | 4 277,2  | 68 797,8   | 75 043,4                          |
| III   | —  | 1 561,8                       | 1 561,8                           | 1 891,9   | 10 567,7   | 123 993,4  | 136 453,0   | 20 019,3   | 1 964,8  | 4 196,9  | 68 549,1   | 74 710,8                          |
| IV  |  |                               |                                   |   |  |  |   |  |  |  |  |                                   |
| V   |  |                               |                                   |   |  |  |   |  |  |  |  |                                   |
| VI  |  |                               |                                   |   |  |  |   |  |  |  |  |                                   |
| VII   |  |                               |                                   |   |  |  |   |  |  |  |  |                                   |
| VIII  |  |                               |                                   |   |  |  |   |  |  |  |  |                                   |
| IX  |  |                               |                                   |   |  |  |   |  |  |  |  |                                   |
| X   |  |                               |                                   |   |  |  |   |  |  |  |  |                                   |
| XI  |  |                               |                                   |   |  |  |   |  |  |  |  |                                   |
| XII   |  |                               |                                   |   |  |  |   |  |  |  |  |                                   |

Ks. huomautusosasto numerossa I.

Se notavdelningen i häfte I.

See note section in No. I.

<sup>1)</sup> Kotimainen, markkamääräinen.  
<sup>2)</sup> Ei sisällä pankkien saamia lainoja.

<sup>1)</sup> Inhemsk, i mark.  
<sup>2)</sup> Innehåller icke lån till banker.

<sup>1)</sup> Domestic, in Finnish currency.  
<sup>2)</sup> Incl. no loans to the banks.

RAHA- JA LUOTTOLIIKE — PENNING- OCH KREDITVÄSEN — *BANKING AND CREDIT*

|  |                                    | Osuuspankit<br>Andelsbanker<br><i>Co-operative banks</i> |   |                                   |                                    | Postipankki (liikepankki v:sta 1988)<br>Postbanken (affärsbanken fr.o.m. 1988)<br><i>Postipankki (commercial bank from 1988)</i> |   |                                   |                                    | Kaikkiaan<br>Inalles<br><i>All banking establishments</i> |   |                                   |  |
|--|------------------------------------|--|---|-----------------------------------|------------------------------------|--|---|-----------------------------------|------------------------------------|---|---|-----------------------------------|--|
| Vuoden<br>ja kuukauden<br>lopussa<br>Vid utgången av<br><i>At the end of</i> | Vekselit<br>Växlar<br><i>Bills</i> | Shekkilit<br>Check-räkningar<br><i>Cheque accounts</i>   | Muu lainananto<br>Annan kredit-givning<br><i>Other advances</i> | Yhteensä<br>Summa<br><i>Total</i> | Vekselit<br>Växlar<br><i>Bills</i> | Siirtotilit<br>Giro-konton<br><i>Giro accounts</i>   | Muu lainananto<br>Annan kredit-givning<br><i>Other advances</i> | Yhteensä<br>Summa<br><i>Total</i> | Vekselit<br>Växlar<br><i>Bills</i> | Shekkilit<br>Check-räkningar<br><i>Cheque accounts</i>    | Muu lainananto<br>Annan kredit-givning<br><i>Other advances</i> | Yhteensä<br>Summa<br><i>Total</i> |  |
|  | 1 000 000 mk                       |  |   |                                   |                                    |  |   |                                   |                                    |   |   |                                   |  |
|  | 13                                 | 14   | 15  | 16                                | 17                                 | 18   | 19  | 20                                | 21                                 | 22  | 23  | 24                                |  |
| 1985. ....   | 2 043,0                            | 1 247,0  | 32 302,8  | 35 592,8                          | 347,4                              | 494,6  | 14 429,3  | 15 271,3                          | 8 215,4                            | 7 043,5   | 153 358,4   | 168 617,3                         |  |
| 1986. ....   | 1 759,1                            | 1 650,4  | 37 220,5  | 40 630,0                          | 304,2                              | 577,9  | 17 135,4  | 18 017,5                          | 7 088,4                            | 8 541,8   | 177 094,4   | 192 724,6                         |  |
| 1987. ....   | 1 377,0                            | 2 187,1  | 44 839,1  | 48 403,2                          | 227,5                              | 696,8  | 19 246,9  | 20 171,2                          | 5 636,9                            | 8 954,7   | 206 338,8   | 220 130,4                         |  |
| 1988. ....   | 1 316,0                            | 2 858,9  | 58 226,3  | 62 401,2                          |                                    |  |   |                                   | 5 993,8                            | 12 023,5  | 263 718,4   | 281 735,7                         |  |
| 1989. ....   | 1 386,4                            | 3 887,6  | 64 597,1  | 69 871,1                          |                                    |  |   |                                   | 5 651,2                            | 16 217,7  | 284 829,6   | 306 698,5                         |  |
| 1990. ....   | 1 582,0                            | 4 567,3  | 69 377,9  | 75 527,2                          |                                    |  |   |                                   | 5 778,2                            | 20 484,5  | 286 076,5   | 312 339,2                         |  |
| 1990   | I                                  | 1 386,0  | 4 060,1   | 65 015,0                          | 70 461,1                           |  |   |                                   | 5 544,8                            | 18 384,1  | 286 198,3   | 310 127,2                         |  |
|  | II                                 | 1 382,7  | 4 091,2   | 65 044,5                          | 70 518,4                           |  |   |                                   | 5 527,8                            | 18 746,7  | 286 445,7   | 310 720,2                         |  |
|  | III                                | 1 446,2  | 4 068,0   | 65 495,9                          | 71 010,1                           |  |   |                                   | 5 629,5                            | 17 985,9  | 286 215,8   | 309 831,2                         |  |
|  | IV                                 | 1 462,6  | 4 043,5   | 65 962,9                          | 71 469,0                           |  |   |                                   | 5 666,2                            | 18 405,7  | 284 328,0   | 308 399,9                         |  |
|  | V                                  | 1 503,1  | 4 043,7   | 66 629,9                          | 72 176,7                           |  |   |                                   | 5 826,4                            | 18 461,3  | 285 062,6   | 309 350,3                         |  |
|  | VI                                 | 1 518,6  | 4 210,2   | 67 250,9                          | 72 979,7                           |  |   |                                   | 5 887,8                            | 18 926,0  | 285 899,7   | 310 713,5                         |  |
|  | VII                                | 1 546,6  | 4 185,3   | 67 665,0                          | 73 396,9                           |  |   |                                   | 5 842,7                            | 18 844,6  | 286 177,8   | 310 865,1                         |  |
|  | VIII                               | 1 566,0  | 4 244,1   | 68 411,4                          | 74 221,5                           |  |   |                                   | 5 886,7                            | 19 754,9  | 287 591,4   | 313 233,0                         |  |
|  | IX                                 | 1 558,6  | 4 373,3   | 69 023,4                          | 74 955,3                           |  |   |                                   | 5 863,6                            | 20 905,4  | 288 103,8   | 314 872,8                         |  |
|  | X                                  | 1 531,8  | 4 326,6   | 69 222,1                          | 75 080,5                           |  |   |                                   | 5 736,5                            | 20 292,8  | 287 842,0   | 313 871,3                         |  |
|  | XI                                 | 1 531,7  | 4 409,2   | 69 374,0                          | 75 314,9                           |  |   |                                   | 5 725,2                            | 20 501,0  | 287 341,5   | 313 567,7                         |  |
|  | XII                                | 1 582,0  | 4 567,3   | 69 377,9                          | 75 527,2                           |  |   |                                   | 5 778,2                            | 20 484,5  | 286 076,5   | 312 339,2                         |  |
| 1991   | I                                  | 1 536,4  | 4 554,4   | 69 569,0                          | 75 659,8                           |  |   |                                   | 5 552,0                            | 19 980,0  | 284 066,2   | 309 598,2                         |  |
|  | II                                 | 1 555,2  | 4 560,9   | 69 878,1                          | 75 994,2                           |  |   |                                   | 5 491,3                            | 19 912,1  | 283 964,1   | 309 367,5                         |  |
|  | III                                | 1 554,2  | 4 676,7   | 70 245,2                          | 76 476,1                           |  |   |                                   | 5 410,9                            | 19 441,3  | 284 368,8   | 309 221,0                         |  |
|  | IV                                 |  |   |                                   |                                    |  |   |                                   |                                    |   |   |                                   |  |
|  | V                                  |  |   |                                   |                                    |  |   |                                   |                                    |   |   |                                   |  |
|  | VI                                 |  |   |                                   |                                    |  |   |                                   |                                    |   |   |                                   |  |
|  | VII                                |  |   |                                   |                                    |  |   |                                   |                                    |   |   |                                   |  |
|  | VIII                               |  |   |                                   |                                    |  |   |                                   |                                    |   |   |                                   |  |
|  | IX                                 |  |   |                                   |                                    |  |   |                                   |                                    |   |   |                                   |  |
|  | X                                  |  |   |                                   |                                    |  |   |                                   |                                    |   |   |                                   |  |
|  | XI                                 |  |   |                                   |                                    |  |   |                                   |                                    |   |   |                                   |  |
|  | XII                                |  |   |                                   |                                    |  |   |                                   |                                    |   |   |                                   |  |

Ks. huomautusosasto numerossa I.

Se notavdelningen i häfte I.

See note section in No. I.

**16. Helsingin Arvopaperipörssi — Helsingfors Fondbörs — Helsinki Stock Exchange**

| Vuosi ja<br>kuukausi<br>År och<br>månad<br>Year and<br>month | Myynti — Försäljning — Sales |   |  |                                      |  |                            |
|--|------------------------------|---|--|--------------------------------------|--|----------------------------|
|  | Osakkeet<br>Aktier<br>Shares | Merkintäoikeudet<br>ja optiotodistukset<br>Teckningsrätter<br>och optionsbevis<br>Subscription rights<br>and warrants | Debentuurit<br>Debentureerna<br>Debentures | Obligaatiot<br>Obligationer<br>Bonds | Muut joukkovelkakirjalainat<br>Övriga masskuldebrevslån<br>Other bonds | Yhteensä<br>Summa<br>Total |
|  | 1                            | 2   | 3  | 4                                    | 5  | 6                          |
|  | 1 000 mk                     |   |  |                                      |  |                            |
| 1986...  | 9 184 649                    | 303 659   | 549 433                                    | 1 801 134                            | 4 128 710  | 15 967 584                 |
| 1987...  | 24 933 405                   | 1 707 513   | 188 510                                    | 2 214 361                            | 2 201 061  | 31 244 850                 |
| 1988...  | 29 726 136                   | 2 008 002   | 924 340                                    | 1 418 931                            | 3 374 545  | 37 451 954                 |
| 1989...  | 31 719 819                   | 1 440 575   | 1 251 173                                  | 1 553 669                            | 4 570 428  | 40 535 664                 |
| 1990...  | 15 343 617                   | 177 126   | 206 921                                    | 1 321 577                            | 3 021 593  | 20 070 831                 |
| 1990 IV  | 840 734                      | 8 979   | 498  | 98 566                               | 150 784  | 1 099 562                  |
| V  | 1 195 584                    | 3 363   | 2 848                                      | 207 744                              | 466 399  | 1 875 937                  |
| VI   | 795 160                      | 8 709   | 2 091                                      | 70 566                               | 224 134  | 1 100 660                  |
| VII  | 453 552                      | 14 551  | 2 951                                      | 61 682                               | 151 353  | 684 089                    |
| VIII   | 835 017                      | 35 371  | 2 318                                      | 71 898                               | 70 705   | 1 015 308                  |
| IX   | 541 382                      | 2 886   | 1 300                                      | 66 871                               | 103 801  | 716 240                    |
| X  | 665 429                      | 14 831  | 5 923                                      | 153 291                              | 267 871  | 1 107 346                  |
| XI   | 1 724 554                    | 2 458   | 7 026                                      | 106 245                              | 119 897  | 1 960 178                  |
| XII  | 1 057 569                    | 890   | 2 650                                      | 218 278                              | 589 147  | 1 868 534                  |
| 1991 I   | 496 756                      | 1 080   | 2 798                                      | 83 308                               | 224 161  | 808 093                    |
| II   | 533 354                      | 1 636   | 308  | 50 044                               | 153 976  | 739 318                    |
| III  | 948 384                      | 4 913   | 340  | 62 861                               | 77 338   | 1 093 825                  |
| IV   | 603 188                      | 3 754   | 619  | 24 125                               | 91 911   | 723 697                    |

**17. HEX-osakeindeksi — HEX-aktieindex — HEX share index**
**28.12.1990 = 1000.** Helsingin Arvopaperipörssin osakeindeksi — Helsingfors Fondbörs aktieindex — Helsinki Stock Exchange share index.

Hintaindeksi — Prisindex — Price index.

| Vuosi ja<br>kuukausi<br>År och<br>månad<br>Year and<br>month | Yleisindeksi<br>Generalindex<br>General index | Pankit ja rahoitus<br>Banker och<br>finansiering<br>Banks and<br>financing | Vakuutus ja<br>sijoitus<br>Försäkring och<br>investering<br>Insurance and<br>investment | Teollisuus — Industri — Industry |   |   |   |
|--|---|--|---|----------------------------------|---|---|---|
|  |   |  |   | Yhteensä<br>Summa<br>Total       | Metalliteollisuus<br>Metallindustri<br>Metal and<br>engineering<br>industry | Metsäteollisuus<br>Skogsindustri<br>Forest industry | Monialateollisuus<br>Mångbranchindustri<br>Diversified industry |
|  |   |  |   |                                  |   |   |   |
| 1987...  | 1 284   | 1 449  | 1 054   | 1 285                            | 1 342   | 1 421   | 1 369   |
| 1988...  | 1 692   | 1 825  | 1 371   | 1 705                            | 1 629   | 1 591   | 2 013   |
| 1989...  | 1 827   | 1 958  | 1 528   | 1 818                            | 1 748   | 1 728   | 2 061   |
| 1990...  | 1 332   | 1 263  | 1 185   | 1 376                            | 1 282   | 1 436   | 1 474   |
| 1990 IV  | 1 465   | 1 366  | 1 271   | 1 525                            | 1 370   | 1 639   | 1 632   |
| V  | 1 413   | 1 348  | 1 254   | 1 452                            | 1 314   | 1 523   | 1 581   |
| VI   | 1 404   | 1 341  | 1 237   | 1 449                            | 1 314   | 1 521   | 1 578   |
| VII  | 1 326   | 1 283  | 1 167   | 1 380                            | 1 289   | 1 387   | 1 511   |
| VIII   | 1 313   | 1 238  | 1 161   | 1 372                            | 1 306   | 1 385   | 1 487   |
| IX   | 1 162   | 1 073  | 1 086   | 1 196                            | 1 170   | 1 211   | 1 252   |
| X  | 1 042   | 1 037  | 988   | 1 043                            | 1 023   | 1 090   | 1 049   |
| XI   | 1 026   | 1 030  | 958   | 1 031                            | 1 034   | 1 060   | 1 025   |
| XII  | 1 012   | 1 003  | 977   | 1 019                            | 1 025   | 1 018   | 1 031   |
| 1991 I   | 910   | 929  | 908   | 901                              | 928   | 951   | 872   |
| II   | 951   | 959  | 930   | 955                              | 1 028   | 1 032   | 941   |
| III  | 1 092   | 1 075  | 971   | 1 135                            | 1 241   | 1 235   | 1 150   |
| IV   | 1 138   | 1 060  | 993   | 1 210                            | 1 263   | 1 279   | 1 273   |

Ks. huomautusosasto numerossa I.

Se notavdelningen i häfte I.

See note section in No. I.

## 18. Moottorikäyttöiset ajoneuvot — Motorfordon — Motor vehicles

| Vuoden ja kuukauden lopussa<br>Vid utgången av<br>At the end of   | Henkilöautot<br>Personbilar<br>Passenger cars |   | Kuorma-autot<br>Lastbilar<br>Lorries >3 500 kg |   | Linja-<br>autot<br>Bussar<br>Buses/<br>coaches | Paketti-<br>autot<br>Paket-<br>bilar<br>Vans,<br>lorries<br><3 500 kg | Erikois-<br>autot<br>Special-<br>bilar<br>Special<br>auto-<br>mobiles | Kaikki autot<br>Alla bilar<br>All automobiles |   | Käyttövoima<br>Drivkraft<br>Motive power |         | Moottori-<br>pyörät<br>Motor-<br>cyklar<br>Motor-<br>cycles | Traktorit<br>Traktorer<br>Agri-<br>cultural<br>tractors |
|---|---|---|--|---|--|---|---|---|---|--|---------|---|---|
|   | Yhteensä<br>Summa<br>Total                    | Ammatt.<br>Yrkesm.<br>Hire or<br>reward | Yhteensä<br>Summa<br>Total                     | Ammatt.<br>Yrkesm.<br>Hire or<br>reward |  |   |   | Yhteensä<br>Summa<br>Total                    | Ammatt.<br>Yrkesm.<br>Hire or<br>reward | Bensiini<br>Bensin<br>Petrol             | Diesel  |   |   |
|   | 1   | 2                                       | 3  | 4                                       | 5  | 6   | 7   | 8   | 9                                       | 10                                       | 11      | 12  | 13  |
| <b>a. Rekisterissä olevat ajoneuvot — Inregistrerade motorfordon — Motor vehicles registered</b>          |   |   |  |   |  |   |   |   |   |  |         |   |   |
| 1984. ....  | 1 473 975                                     | 9 985                                   | 52 622   | 24 219                                  | 9 069  | 121 162   | 11 159  | 1 667 987                                     | 45 123                                  | 1 402 022                                | 258 493 | 49 780  | 279 596   |
| 1985. ....  | 1 546 094                                     | 9 913                                   | 52 019   | 24 020                                  | 9 017  | 127 618   | 11 867  | 1 746 615                                     | 44 830                                  | 1 460 573                                | 279 891 | 50 738  | 286 702   |
| 1986. ....  | 1 619 848                                     | 10 128                                  | 51 747   | 24 018                                  | 9 166  | 135 718   | 12 470  | 1 828 949                                     | 45 221                                  | 1 528 317                                | 300 214 | 48 147  | 286 654   |
| 1987. ....  | 1 698 671                                     | 10 249                                  | 51 956   | 24 298                                  | 9 233  | 146 219   | 13 640  | 1 919 719                                     | 45 808                                  | 1 599 331                                | 320 189 | 50 909  | 294 982   |
| 1988. ....  | 1 795 908                                     | 10 406                                  | 52 736   | 24 820                                  | 9 229  | 160 901   | 15 392  | 2 034 166                                     | 46 539                                  | 1 692 622                                | 341 426 | 51 988  | 300 034   |
| <b>b. Rekisteriin merkityt uudet ajoneuvot — Inregistrerade nya motorfordon — New vehicles registered</b> |   |   |  |   |  |   |   |   |   |  |         |   |   |
| 1986. ....  | 144 021                                       | 3 556                                   | 3 772  | 2 355                                   | 490  | 15 266  | 712   | 164 261                                       | 6 847                                   | 133 655                                  | 30 602  | 3 557   | 8 659   |
| 1987. ....  | 152 327                                       | 3 879                                   | 4 096  | 2 561                                   | 550  | 17 442  | 1 202   | 175 617                                       | 7 566                                   | 144 211                                  | 31 405  | 3 250   | 8 241   |
| 1988. ....  | 174 479                                       | 3 552                                   | 4 252  | 2 760                                   | 570  | 21 602  | 1 647   | 202 550                                       | 7 467                                   | 169 469                                  | 33 080  | 3 709   | 9 172   |
| 1989. ....  | 177 610                                       | 4 399                                   | 4 904  | 3 095                                   | 557  | 30 480  | 2 215   | 215 766                                       | 8 996                                   | 177 657                                  | 38 098  | 4 464   | 11 317  |
| 1990 <sup>1)</sup> ...  | 139 041                                       | 3 725                                   | 4 184  | 2 685                                   | 452  | 24 988  | 2 523   | 171 188                                       | 7 399                                   | 140 017                                  | 31 170  | 5 087   | 10 169  |
| 1990 <sup>1)</sup> I  | 17 519  | 320                                     | 440  | 301                                     | 29   | 3 424   | 208   | 21 620  | 723                                     | 17 671                                   | 3 949   | 71  | 1 670   |
| II  | 9 736   | 284                                     | 358  | 226                                     | 52   | 2 270   | 191   | 12 607  | 591                                     | 10 045                                   | 2 562   | 92  | 722   |
| III   | 16 827  | 325                                     | 390  | 261                                     | 49   | 2 718   | 211   | 20 195  | 680                                     | 17 093                                   | 3 102   | 537   | 941   |
| IV  | 15 706  | 354                                     | 410  | 262                                     | 43   | 2 502   | 230   | 18 891  | 699                                     | 15 682                                   | 3 209   | 969   | 1 315   |
| V   | 15 118  | 338                                     | 359  | 214                                     | 60   | 2 615   | 343   | 18 495  | 679                                     | 15 284                                   | 3 211   | 940   | 1 074   |
| VI  | 12 064  | 393                                     | 432  | 270                                     | 32   | 2 126   | 384   | 15 038  | 745                                     | 12 167                                   | 2 871   | 665   | 554   |
| VII   | 10 664  | 315                                     | 271  | 174                                     | 6  | 1 686   | 252   | 12 879  | 538                                     | 10 624                                   | 2 255   | 444   | 456   |
| VIII  | 9 852   | 314                                     | 222  | 142                                     | 36   | 1 968   | 181   | 12 259  | 539                                     | 9 869                                    | 2 390   | 340   | 645   |
| IX  | 9 438   | 246                                     | 298  | 175                                     | 30   | 1 688   | 159   | 11 613  | 492                                     | 9 540                                    | 2 072   | 144   | 718   |
| X   | 10 304  | 304                                     | 358  | 214                                     | 35   | 1 682   | 156   | 12 535  | 581                                     | 10 257                                   | 2 278   | 139   | 896   |
| XI  | 7 719   | 336                                     | 297  | 207                                     | 40   | 1 513   | 114   | 9 683   | 622                                     | 7 706                                    | 1 977   | 161   | 674   |
| XII   | 4 094   | 196                                     | 349  | 239                                     | 40   | 796   | 94  | 5 373   | 510                                     | 4 079                                    | 1 294   | 585   | 504   |
| *1991 <sup>1)</sup> I   | 12 057  | 307                                     | 282  | 211                                     | 21   | 1 781   | 194   | 14 335  | 592                                     | 11 914                                   | 2 421   | 41  | 993   |
| II  | 6 916   | 221                                     | 224  | 132                                     | 28   | 919   | 126   | 8 213   | 400                                     | 6 836                                    | 1 376   | 48  | 510   |
| III   | 8 859   | 251                                     | 215  | 141                                     | 26   | 1 184   | 142   | 10 426  | 464                                     | 8 770                                    | 1 651   | 187   | 565   |
| IV  | 10 321  | 263                                     | 216  | 140                                     | 47   | 1 269   | 131   | 11 984  | 490                                     | 10 317                                   | 1 662   | 912   | 903   |
| V   |   |   |  |   |  |   |   |   |   |  |         |   |   |
| VI  |   |   |  |   |  |   |   |   |   |  |         |   |   |
| VII   |   |   |  |   |  |   |   |   |   |  |         |   |   |
| VIII  |   |   |  |   |  |   |   |   |   |  |         |   |   |
| IX  |   |   |  |   |  |   |   |   |   |  |         |   |   |
| X   |   |   |  |   |  |   |   |   |   |  |         |   |   |
| XI  |   |   |  |   |  |   |   |   |   |  |         |   |   |
| XII   |   |   |  |   |  |   |   |   |   |  |         |   |   |

Ks. huomautusosasto numerossa I.

Se notavdelningen i häfte I.

See note section in No. I.

<sup>1)</sup> Pl. Ahvenanmaa.

<sup>1)</sup> Exkl. Åland.

<sup>1)</sup> Excl. Åland.

LIIKENNE — SAMFÄRDELSE — TRANSPORT

19. Valtionrautatiet — Statsjärnvägarna — State Railways

| Vuosi ja<br>kuukausi<br>År och<br>månad<br>Year and<br>month | Matkojen<br>luku<br>Resornas<br>antal<br>Number<br>of<br>journeys | Henkilö-<br>kilometrit<br>Person-<br>kilometer<br>Passenger<br>kilometres | Kuljetettu tavara<br>Befodrat gods<br>Freight carried |                   | Volyymi-indeksi<br>Volym-index<br>Volume index |     | Henkilöliikenne-<br>tuotot<br>Intäkter av<br>persontrafiken<br>Income from<br>passenger<br>traffic | Tavaraliikenne-<br>tuotot<br>Intäkter av<br>godstrafiken<br>Income from<br>freight traffic | Tuotot<br>kaikkiaan<br>Summa<br>intäkter<br>Total<br>income | Kulut<br>kaikkiaan <sup>2)</sup><br>Summa<br>kostnader <sup>2)</sup><br>Total<br>costs <sup>2)</sup> | Kulujen<br>hinta-<br>indeksi<br>Kostna-<br>dernas<br>prisindex<br>Price<br>index of<br>charges |
|--|---|---|---|-------------------|--|-----|--|--|---|--|--|
|  | 1 000   | 1 000 000   | 1 000 t   | 1 000 000<br>t-km | 1985=100                                       |     | 1 000 000<br>mk  |  |   |  | 1985=100   |
|  | 1   | 2   | 3   | 4                 | 5  | 6   | 7  | 8  | 9   | 10   | 11   |
| 1985.....  | 40 419  | 3 224   | 30 781  | 8 067             | 100  | 100 | 769  | 1 815  | 2 805   | 3 660  | 100  |
| 1986.....  | 34 763  | 2 676   | 27 783  | 6 952             | 81   | 90  | 708  | 1 659  | 2 588   | 3 695  | 104  |
| 1987.....  | 45 759  | 3 062   | 30 108  | 7 403             | 95   | 98  | 843  | 1 801  | 2 917   | 3 926  | 110  |
| 1988.....  | 46 226  | 3 147   | 33 006  | 7 816             | 99   | 107 | 917  | 1 923  | 3 092   | 4 117  | 120  |
| 1989.....  | 45 536  | 3 208   | 33 639  | 7 958             | 103  | 109 | 978  | 1 954  | 3 162   | 4 233  | 126  |
| 1990.....  | 45 998  | 3 331   | 34 562  | 8 357             | 107  | 112 |  |  |   |  |  |
| 1990 I   | <sup>1)</sup> 908   | <sup>1)</sup> 195   | 2 876   | 717               | 101  | 112 | } 295  | } 570  | } 926   | } 809  |  |
| II   | <sup>1)</sup> 913   | <sup>1)</sup> 212   | 2 839   | 692               | 102  | 111 |  |  |   |  |  |
| III  | <sup>1)</sup> 962   | <sup>1)</sup> 236   | 3 149   | 767               | 107  | 123 |  |  |   |  |  |
| IV   | <sup>1)</sup> 985   | <sup>1)</sup> 239   | 3 014   | 733               | 110  | 118 | } 359  | } 519  | } 934   | } 826  |  |
| V  | <sup>1)</sup> 940   | <sup>1)</sup> 221   | 3 107   | 743               | 105  | 121 |  |  |   |  |  |
| VI   | <sup>1)</sup> 912   | <sup>1)</sup> 236   | 2 756   | 666               | 102  | 108 |  |  |   |  |  |
| VII  | <sup>1)</sup> 888   | <sup>1)</sup> 235   | 2 699   | 612               | 99   | 105 | } 325  | } 480  | } 864   | } 763  |  |
| VIII   | <sup>1)</sup> 944   | <sup>1)</sup> 231   | 2 881   | 683               | 105  | 112 |  |  |   |  |  |
| IX   | <sup>1)</sup> 950   | <sup>1)</sup> 214   | 2 785   | 660               | 106  | 109 |  |  |   |  |  |
| X  | <sup>1)</sup> 1 043   | <sup>1)</sup> 240   | 2 898   | 729               | 116  | 113 | } 320  | } 538  | } 916   | } 1 214  |  |
| XI   | <sup>1)</sup> 1 070   | <sup>1)</sup> 243   | 2 870   | 721               | 120  | 112 |  |  |   |  |  |
| XII  | <sup>1)</sup> 925   | <sup>1)</sup> 228   | 2 689   | 634               | 104  | 105 |  |  |   |  |  |
| 1991 I   | <sup>1)</sup> 923   | <sup>1)</sup> 201   | 2 525   | 631               | 103  | 98  |  |  |   |  |  |
| II   | <sup>1)</sup> 941   | <sup>1)</sup> 220   | 2 639   | 645               | 105  | 103 |  |  |   |  |  |
| III  | <sup>1)</sup> 997   | <sup>1)</sup> 240   | 2 615   | 657               | 111  | 102 |  |  |   |  |  |
| IV   |   |   |   |                   |  |     |  |  |   |  |  |
| V  |   |   |   |                   |  |     |  |  |   |  |  |
| VI   |   |   |   |                   |  |     |  |  |   |  |  |
| VII  |   |   |   |                   |  |     |  |  |   |  |  |
| VIII   |   |   |   |                   |  |     |  |  |   |  |  |
| IX   |   |   |   |                   |  |     |  |  |   |  |  |
| X  |   |   |   |                   |  |     |  |  |   |  |  |
| XI   |   |   |   |                   |  |     |  |  |   |  |  |
| XII  |   |   |   |                   |  |     |  |  |   |  |  |

Ks. huomautusosasto numerossa I.

Se notavdelningen i häfte I.

See note section in No. I.

<sup>1)</sup> Vain kaukoliikenne.

<sup>2)</sup> Vuodesta 1990 alkaen VR:n liiketoiminnan kulut.

<sup>1)</sup> Endast fjärrtrafik.

<sup>2)</sup> Fr.o.m. 1990 S.J:s kostnader för affärsverksamhet.

<sup>1)</sup> Long-distance traffic only.

<sup>2)</sup> From 1990 on, the operating costs of the State Railways.

## 20. Ulkomainen merenkulku — Sjöfarten mellan Finland och utlandet — Foreign shipping

| Vuosi ja<br>kuukausi<br>År och<br>månad<br>Year and<br>month | Saapuneet alukset — Ankomna fartyg<br>Vessels entered |  |   |   |  |  | Lähteneet alukset — Avgångna fartyg<br>Vessels cleared |  |   |   |  |  | Matkustajia<br>Passagerare<br>Passengers              |   |     |
|--|---|--|---|---|--|--|--|--|---|---|--|--|---|---|-----|
|  | Kaik-<br>kiaan<br>Summa<br>Total                      | Niistä<br>suomal.<br>Därav<br>finska<br>Of<br>which<br>Finnish | Kaik-<br>kiaan<br>Summa<br>Total                  | Lastissa<br>Last-<br>förande<br>With<br>cargo | Tuotu<br>tavara-<br>määrä<br>Importe-<br>rad<br>varu-<br>mängd<br>Tons<br>imported | Siitä<br>suomal.<br>aluksilla<br>Därav<br>med<br>finska<br>fartyg<br>Of<br>which<br>Finnish<br>vessels | Kaik-<br>kiaan<br>Summa<br>Total                       | Niistä<br>suomal.<br>Därav<br>finska<br>Of<br>which<br>Finnish | Kaik-<br>kiaan<br>Summa<br>Total                  | Lastissa<br>Last-<br>förande<br>With<br>cargo | Viety<br>tavara-<br>määrä<br>Exporte-<br>rad<br>varu-<br>mängd<br>Tons<br>exported | Siitä<br>suomal.<br>aluksilla<br>Därav<br>med<br>finska<br>fartyg<br>Of<br>which<br>by<br>Finnish<br>vessels | Saapu-<br>neet<br>Ankom-<br>mande<br>Disem-<br>barked | Lähte-<br>neet<br>Avgå-<br>ående<br>Em-<br>barked |     |
|  | Luku<br>Antal<br>Number                               |  | 1 000 nettotonnia<br>1 000 nettoton<br>1 000 tons |   | 1 000 t  |  | Luku<br>Antal<br>Number                                |  | 1 000 nettotonnia<br>1 000 nettoton<br>1 000 tons |   | 1 000 t  |  | 1 000   |   |     |
|  | 1   | 2  | 3   | 4   | 5  | 6  | 7  | 8  | 9   | 10  | 11   | 12   | 13  | 14  |     |
| 1986. . . .  | 15 350  | 6 630  | 65 098  | 59 639  | 29 946   | 14 887   | 15 380   | 6 688  | 65 509  | 56 438  | 20 246   | 7 662  | 4 020   | 4 029   |     |
| 1987. . . .  | 15 744  | 6 640  | 68 203  | 62 679  | 31 285   | 15 770   | 15 829   | 6 689  | 68 807  | 59 948  | 22 437   | 8 011  | 4 150   | 4 180   |     |
| 1988. . . .  | 17 549  | 7 547  | 70 420  | 64 974  | 31 874   | 16 423   | 17 527   | 7 494  | 70 877  | 62 451  | 23 353   | 7 647  | 4 414   | 4 469   |     |
| 1989. . . .  | 18 938  | 7 927  | 85 265  | 80 371  | 33 632   | 17 069   | 18 752   | 7 864  | 84 438  | 75 264  | 22 425   | 6 684  | 5 097   | 5 100   |     |
| 1990. . . .  | 19 905  | 8 004  | 102 500   | 97 140  | 34 825   | 13 103   | 19 757   | 7 823  | 102 995   | 93 280  | 24 047   | 7 252  | 5 382   | 5 434   |     |
| 1990   | I   | 1 245  | 539   | 7 154   | 7 130  | 2 387  | 1 069  | 1 233  | 498   | 7 655   | 7 062  | 1 884  | 640   | 245   | 255 |
|  | II  | 1 161  | 489   | 6 643   | 6 601  | 2 065  | 889  | 1 135  | 479   | 6 831   | 6 357  | 1 811  | 604   | 315   | 334 |
|  | III   | 1 308  | 561   | 7 662   | 7 283  | 2 436  | 1 049  | 1 266  | 546   | 7 570   | 6 969  | 1 954  | 699   | 367   | 355 |
|  | IV  | 1 532  | 635   | 8 745   | 8 157  | 3 088  | 1 192  | 1 488  | 604   | 8 949   | 8 105  | 2 145  | 681   | 414   | 415 |
|  | V   | 1 954  | 766   | 9 427   | 8 956  | 3 478  | 1 368  | 1 956  | 731   | 9 487   | 8 530  | 2 182  | 655   | 445   | 441 |
|  | VI  | 2 062  | 788   | 9 336   | 8 875  | 3 484  | 1 240  | 2 094  | 789   | 9 431   | 8 324  | 1 979  | 557   | 517   | 522 |
|  | VII   | 2 106  | 833   | 9 550   | 9 074  | 3 019  | 956  | 2 074  | 816   | 9 452   | 8 546  | 1 744  | 479   | 832   | 828 |
|  | VIII  | 1 999  | 777   | 8 994   | 8 512  | 3 080  | 1 288  | 1 997  | 778   | 8 821   | 7 936  | 1 982  | 530   | 571   | 599 |
|  | IX  | 1 836  | 695   | 8 587   | 8 004  | 2 797  | 1 010  | 1 806  | 677   | 8 599   | 7 772  | 2 219  | 575   | 422   | 421 |
|  | X   | 1 741  | 697   | 9 026   | 8 156  | 3 618  | 1 149  | 1 776  | 698   | 8 977   | 7 938  | 2 115  | 621   | 399   | 423 |
|  | XI  | 1 554  | 651   | 8 767   | 8 303  | 2 610  | 1 028  | 1 555  | 644   | 8 649   | 8 032  | 2 148  | 657   | 435   | 437 |
|  | XII   | 1 407  | 573   | 8 610   | 8 089  | 2 765  | 865  | 1 377  | 563   | 8 574   | 7 708  | 1 883  | 554   | 420   | 404 |
| 1991   | I   | 1 219  | 482   | 7 996   | 7 479  | 2 152  | 907  | 1 221  | 468   | 7 998   | 7 391  | 2 295  | 762   | 266   | 279 |
|  | II  | 1 129  | 455   | 7 997   | 7 530  | 1 584  | 816  | 1 082  | 453   | 7 160   | 6 773  | 2 021  | 673   | 388   | 384 |
|  | III   | 1 301  | 503   | 8 396   | 7 898  | 2 147  | 915  | 1 290  | 512   | 8 725   | 8 278  | 2 304  | 760   | 451   | 449 |
|  | IV  | 1 479  | 618   | 8 804   | 8 299  | 2 310  | 1 143  | 1 481  | 622   | 8 913   | 8 263  | 2 253  | 636   | 465   | 466 |
|  | V   |  |   |   |  |  |  |  |   |   |  |  |   |   |     |
|  | VI  |  |   |   |  |  |  |  |   |   |  |  |   |   |     |
|  | VII   |  |   |   |  |  |  |  |   |   |  |  |   |   |     |
|  | VIII  |  |   |   |  |  |  |  |   |   |  |  |   |   |     |
|  | IX  |  |   |   |  |  |  |  |   |   |  |  |   |   |     |
|  | X   |  |   |   |  |  |  |  |   |   |  |  |   |   |     |
|  | XI  |  |   |   |  |  |  |  |   |   |  |  |   |   |     |
|  | XII   |  |   |   |  |  |  |  |   |   |  |  |   |   |     |

Ks. huomautusosasto numerossa I.

Se notavdelningen i häfte I.

See note section in No. I.

**21. Kauppalaivasto — Handelsflottan**  
*Merchant fleet*

| Vuoden ja<br>kuukauden<br>lopussa<br>Vid ut-<br>gången av<br>At the<br>end of | Koko kauppalaivasto<br>Hela handelsflottan<br><i>Whole merchant fleet</i> |                              | Matkustaja-alukset<br>Passagerarfartyg<br><i>Passenger vessels</i> |                               | Säiliöaluksset<br>Tankfartyg<br><i>Tankers</i> |                               |     |
|---|---|------------------------------|--|-------------------------------|--|-------------------------------|-----|
|   | Luku<br>Antal<br><i>Number</i>  | Brutto<br>1000<br>gross tons | Luku<br>Antal<br><i>Number</i>                                     | Brutto<br>1 000<br>gross tons | Luku<br>Antal<br><i>Number</i>                 | Brutto<br>1 000<br>gross tons |     |
|   | 1   | 2                            | 3  | 4                             | 5  | 6                             |     |
| 1986. ....  | 427   | 1 244                        | 167  | 295                           | 31   | 490                           |     |
| 1987. ....  | 415   | 842                          | 170  | 254                           | 28   | 242                           |     |
| 1988. ....  | 415   | 885                          | 170  | 277                           | 26   | 231                           |     |
| 1989. ....  | 441   | 1 053                        | 181  | 364                           | 25   | 230                           |     |
| 1990. ....  | 451   | 1 094                        | 189  | 398                           | 27   | 279                           |     |
| 1990  | I   | 443                          | 1 054  | 183                           | 365  | 25                            | 230 |
|   | II  | 443                          | 1 055  | 185                           | 375  | 25                            | 230 |
|   | III   | 445                          | 1 061  | 185                           | 375  | 25                            | 230 |
|   | IV  | 447                          | 1 073  | 185                           | 375  | 26                            | 234 |
|   | V   | 448                          | 1 079  | 187                           | 383  | 26                            | 234 |
|   | VI  | 450                          | 1 054  | 187                           | 356  | 26                            | 234 |
|   | VII   | 449                          | 1 037  | 187                           | 356  | 26                            | 234 |
|   | VIII  | 452                          | 1 037  | 188                           | 356  | 26                            | 234 |
|   | IX  | 450                          | 998  | 187                           | 341  | 26                            | 234 |
|   | X   | 448                          | 995  | 186                           | 338  | 26                            | 234 |
|   | XI  | 450                          | 1 055  | 188                           | 398  | 26                            | 234 |
|   | XII   | 451                          | 1 094  | 189                           | 398  | 27                            | 279 |
| 1991  | I   | 453                          | 1 094  | 189                           | 398  | 27                            | 279 |
|   | II  | 456                          | 1 100  | 190                           | 398  | 27                            | 279 |
|   | III   | 455                          | 1 109  | 188                           | 393  | 27                            | 279 |
|   | IV  | 455                          | 1 096  | 189                           | 393  | 27                            | 279 |
|   | V   | 455                          | 1 085  | 190                           | 394  | 27                            | 279 |
|   | VI  |                              |  |                               |  |                               |     |
|   | VII   |                              |  |                               |  |                               |     |
|   | VIII  |                              |  |                               |  |                               |     |
|   | IX  |                              |  |                               |  |                               |     |
|   | X   |                              |  |                               |  |                               |     |
|   | XI  |                              |  |                               |  |                               |     |
|   | XII   |                              |  |                               |  |                               |     |

Ks. huomautusosasto numerossa I.

Se notavdelningen i häfte I.

See note section in No. I.

**22. Kotimaisten lentoyhtiöiden säännöllinen  
lentoliikenne**  
**Inhemska flygbolags reguljära flygtrafik**  
*Scheduled air traffic of Finnish airlines*

| Lentokm<br>Flygkm<br><i>Kilometres<br/>flown</i> | Matkustajakm<br>Passagerarkm<br><i>Passengers km</i> | Matkustajien<br>luku<br>Antal<br>passagerare<br><i>Passengers<br/>carried</i> | Rahtia ja postia<br>Frakt och post<br><i>Freight and<br/>mail</i> |                                    |
|--|--|---|---|------------------------------------|
|  |  |   | 1 000   | tonnikm<br>tonkm<br><i>tonnekm</i> |
|  |  |   | 1   | 2                                  |
| 38 119   | 2 935 896  | 2 988   |   | 92 923                             |
| 43 362   | 3 587 134  | 3 626   |   | 97 938                             |
| 48 602   | 4 033 941  | 4 010   |   | 107 924                            |
| 55 415   | 4 624 752  | 4 299   |   | 137 479                            |
| 60 578   | 4 858 879  | 4 450   |   | 143 237                            |
| 4 847  | 351 744  | 339   |   | 11 624                             |
| 4 488  | 323 691  | 325   |   | 11 468                             |
| 5 167  | 420 541  | 403   |   | 12 871                             |
| 5 140  | 415 748  | 386   |   | 11 874                             |
| 5 289  | 405 218  | 400   |   | 11 576                             |
| 5 006  | 476 977  | 391   |   | 11 786                             |
| 4 837  | 465 006  | 328   |   | 10 099                             |
| 5 270  | 471 631  | 399   |   | 10 941                             |
| 5 220  | 417 822  | 406   |   | 12 357                             |
| 5 342  | 383 062  | 375   |   | 12 658                             |
| 5 266  | 373 333  | 374   |   | 13 332                             |
| 4 706  | 348 441  | 304   |   | 12 649                             |
| 5 074  | 337 890  | 305   |   | 10 699                             |
| 4 524  | 278 693  | 285   |   | 11 570                             |
| 5 074  | 386 045  | 352   |   | 12 275                             |
| 5 263  | 379 658  | 356   |   | 11 277                             |

**23. Yöpymisien lukumäärät majoitusliikkeissä<sup>1)</sup> — Antalet övernattningar på inkvarteringsanläggningar<sup>1)</sup> — Numbers of nights in the accommodation establishments<sup>1)</sup>**

| Vuosi ja kuukausi<br>År och månad<br>Year and month | Yhteensä<br>Summa<br>Total | Ulko-<br>maalaisia<br>Utlänningar<br>Foreigners | siitä - därav - of which   |
|---|----------------------------|---|--|
|   |                            |   | muista Pohjoismaista<br>från övriga nordiska<br>länder<br>from other<br>Nordic countries |
|   | 1                          | 2   | 3  |
| 1986...   | 8 893 969                  | 2 021 663                                       | 740 176  |
| 1987...   | 9 347 133                  | 2 207 484                                       | 733 950  |
| 1988...   | 9 908 240                  | 2 298 300                                       | 756 088  |
| 1989...   | 10 571 429                 | 2 517 300                                       | 783 901  |
| 1990...   | 10 677 033                 | 2 468 132                                       | 699 576  |
| *1990 I   | 617 258                    | 118 189   | 33 347   |
| II  | 735 713                    | 123 737   | 32 862   |
| III   | 913 041                    | 153 617   | 42 916   |
| IV  | 824 607                    | 148 887   | 46 526   |
| V   | 797 872                    | 192 998   | 65 561   |
| VI  | 1 076 919                  | 317 169   | 74 788   |
| VII   | 1 301 477                  | 382 240   | 104 035  |
| VIII  | 1 089 560                  | 357 098   | 87 165   |
| IX  | 877 832                    | 199 342   | 63 394   |
| X   | 799 060                    | 163 733   | 55 414   |
| XI  | 770 991                    | 147 228   | 50 550   |
| XII   | 564 081                    | 112 998   | 28 285   |
| *1991 I   | 595 906                    | 111 324   | 30 249   |
| II  | 751 455                    | 100 892   | 29 507   |
| III   | 878 283                    | 124 979   | 39 558   |
| IV  | 767 119                    | 138 630   | 54 979   |

Ks. huomautusosasto numerossa I.

<sup>1)</sup> Pl. leirintäalueet.

Se notavdelningen i häfte I.

<sup>1)</sup> Exkl. campingplatser.

**24. Tieliikenneonnettomuudet — Vägtrafikolyckor — Road traffic accidents**

Poliisin tietoon tulleet henkilövahinkoihin johtaneet tieliikenneonnettomuudet  
Vägtrafikolyckor med personskada som har kommit till polisens kännedom  
Road traffic accidents involving personal injury known to the police

| Onnettomuudet<br>Olyckor<br>Accidents |  | Uhrin<br>Offren<br>Victims |   |   |                                   |   |                                       |
|---------------------------------------|--|----------------------------|---|---|-----------------------------------|---|---------------------------------------|
| Yhteensä<br>Summa<br>Total            | Kuole-<br>maan<br>johta-<br>neita<br>Dödlig<br>utgång<br>Fatal | Kuolleet — Dödade — Killed |   |   |                                   | Louk-<br>kaantu-<br>neet<br>Skad-<br>ade<br>Injured |                                       |
|                                       |  | Yhteensä<br>Summa<br>Total | Tienkäyttäjryhmä<br>Trafikantgrupp<br>Road user group | Jalan-<br>kulkijat<br>Gående<br>Ped-<br>estrian | Polku-<br>pyörä<br>Cykel<br>Cycle |   | M.pyörä/<br>mopo<br>M.cycle/<br>moped |
| 1                                     | 2  | 3                          | 4   | 5   | 6                                 | 7   | 8                                     |
| 8 708                                 | 542  | 612                        | 135   | 84  | 54                                | 304   | 10 762                                |
| 8 636                                 | 522  | 581                        | 136   | 86  | 47                                | 278   | 10 752                                |
| 9 569                                 | 590  | 653                        | 131   | 69  | 61                                | 351   | 11 909                                |
| 9 682                                 | 677  | 734                        | 167   | 103   | 60                                | 352   | 12 042                                |
| 9 632                                 | 583  | 649                        | 105   | 101   | 55                                | 343   | 12 081                                |
| 623                                   | 31   | 33                         | 13  | 1   | —                                 | 16  | 805                                   |
| 558                                   | 34   | 38                         | 5   | 5   | —                                 | 28  | 750                                   |
| 637                                   | 44   | 46                         | 9   | 6   | 4                                 | 25  | 812                                   |
| 730                                   | 37   | 42                         | 6   | 8   | 6                                 | 21  | 897                                   |
| 874                                   | 46   | 48                         | 8   | 11  | 7                                 | 19  | 1 045                                 |
| 990                                   | 61   | 73                         | 8   | 10  | 6                                 | 47  | 1 227                                 |
| 893                                   | 70   | 78                         | 3   | 12  | 14                                | 43  | 1 102                                 |
| 1 090                                 | 53   | 57                         | 7   | 12  | 8                                 | 29  | 1 339                                 |
| 902                                   | 45   | 53                         | 7   | 11  | 2                                 | 32  | 1 138                                 |
| 902                                   | 66   | 68                         | 11  | 16  | 5                                 | 30  | 1 080                                 |
| 734                                   | 48   | 55                         | 11  | 6   | 3                                 | 27  | 961                                   |
| 699                                   | 48   | 58                         | 17  | 3   | —                                 | 26  | 925                                   |

See note section in No. I.

<sup>1)</sup> Excl. camping sites.

25. Posti- ja telelaitos — Post- och televerket — Posts and Telecommunications

| Vuosi ja<br>kuukausi<br>År och<br>månad<br>Year and<br>month | Posti-<br>toimen<br>liikenne-<br>tuotot<br>Intäkter<br>av post-<br>trafiken<br>Postal<br>income | Tele-<br>toimen<br>liikenne-<br>tuotot<br>Intäkter<br>av tele-<br>verk-<br>samhet<br>Income<br>from<br>tele-<br>services | Muut<br>tuotot<br>Övriga<br>intäkter<br>Other<br>income | Tuotot<br>yhteensä<br>Summa<br>intäkter<br>Total<br>income | Kulut<br>Kost-<br>nader<br>Costs | Kaukopuhelut — Fjärrsamtal — Trunk calls |  |                                       |                                  | Sähkeet,<br>kotimaiset<br>ja ulko-<br>maille<br>Telegram,<br>inrikes<br>och till<br>utlandet<br>Tele-<br>grams,<br>domestic<br>and<br>abroad | Telexkirjoittamiset<br>Telexskrivningar<br>Telex calls                              |  |     |
|--|---|--|---|--|----------------------------------|--|--|---------------------------------------|----------------------------------|--|---|--|-----|
|  |   |  |   |  |                                  | kotimaiset — inrikes<br>domestic         |  | ulkomaille<br>till utlandet<br>abroad |                                  |  | kotimaiset<br>(minuu-<br>teissa)<br>inrikes<br>(i minuter)<br>domestic<br>(minutes) | ulkomaille<br>(minuu-<br>teissa)<br>till<br>utlandet<br>(i minuter)<br>abroad<br>(minutes) |     |
|  |   |  |   |  |                                  | puheluja<br>samtal<br>calls              | maksu-<br>sykäyksjä<br>a' 40 p <sup>1)</sup><br>taxe-<br>impulser<br>a' 40 p <sup>1)</sup> | puheluja<br>samtal<br>calls           | minuutteja<br>minuter<br>minutes |  |   |  |     |
| 1 000 000 mk   |   |  |   |  |                                  | 1 000                                    |  |                                       |                                  |  |   |  |     |
|  | 1   | 2  | 3   | 4  | 5                                | 6  | 7  | 8                                     | 9                                | 10   | 11  | 12   |     |
| 1985. ...  | 2 531   | 2 980  | 581   | 6 093  | 4 400                            | 407 142                                  | 5 898 216  | 18 114                                | 107 065                          | 661  | 11 076  | 14 999   |     |
| 1986. ...  | 3 066   | 3 126  | 163   | 6 355  | 4 630                            | 426 399                                  | 4 273 351  | 20 437                                | 118 743                          | 536  | 9 900   | 15 250   |     |
| 1987. ...  | 3 489   | 3 451  | 169   | 7 109  | 5 163                            | 456 000                                  | 4 302 411  | 23 587                                | 130 582                          | 578  | 8 346   | 14 067   |     |
| 1988. ...  | 3 841   | 3 885  | 178   | 7 903  | 5 812                            | 486 125                                  | 4 407 745  | 28 156                                | 149 278                          | 545  | 6 152   | 12 012   |     |
| 1989. ...  | 4 101   | 4 177  | 158   | 8 436  | 6 407                            | 511 711                                  | 4 494 555  | 34 179                                | 154 937                          | 515  | 5 209   | 9 582  |     |
| *1990  | I   | 255  | 394   | 1  | 649                              | 506                                      | 44 435   | 380 313                               | 3 172                            | 14 402   | 36  | 407  | 713 |
|  | II  | 354  | 254   | 2  | 610                              | 391                                      | 41 486   | 354 099                               | 3 122                            | 13 380   | 33  | 321  | 649 |
|  | III   | 366  | 570   | 2  | 939                              | 586                                      | 47 719   | 397 802                               | 3 439                            | 15 051   | 39  | 450  | 757 |
|  | IV  | 375  | 215   | 3  | 594                              | 548                                      | 42 015   | 352 963                               | 3 038                            | 13 838   | 37  | 377  | 626 |
|  | V   | 416  | 569   | 6  | 991                              | 699                                      | 49 083   | 404 771                               | 3 422                            | 16 630   | 67  | 401  | 711 |
|  | VI  | 397  | 290   | 3  | 689                              | 619                                      | 43 008   | 353 746                               | 3 256                            | 15 949   | 46  | 380  | 635 |
|  | VII   | 299  | 552   | 3  | 854                              | 753                                      | 38 413   | 320 987                               | 3 062                            | 13 892   | 34  | 241  | 384 |
|  | VIII  | 330  | 182   | 3  | 514                              | 519                                      | 47 949   | 401 528                               | 3 737                            | 16 642   | 40  | 447  | 739 |
|  | IX  | 378  | 624   | 3  | 1 005                            | 573                                      | 45 061   | 383 357                               | 3 482                            | 16 057   | 32  | 361  | 608 |
|  | X   | 388  | 263   | 3  | 654                              | 585                                      | 48 615   | 418 244                               | 4 002                            | 18 059   | 35  | 373  | 623 |
|  | XI  | 426  | 574   | 4  | 1 004                            | 561                                      | 48 563   | 410 323                               | 4 232                            | 17 957   | 35  | 350  | 572 |
|  | XII   | 483  | 478   | 2  | 963                              | 902                                      | 40 442   | 350 944                               | 3 233                            | 15 551   | 37  | 300  | 421 |
| 1991   | I   | 358  | 131   | 2  | 491                              | 393                                      | <sup>2)</sup> 56 055   | 379 856                               | 3 998                            | 17 733   | 37  | 369  | 567 |
|  | II  | 367  | 270   | 3  | 640                              | 611                                      | <sup>2)</sup> 52 380   | 354 123                               | 3 701                            | 16 559   | 35  | 313  | 462 |
|  | III   | 389  | 534   | 3  | 926                              | 560                                      | <sup>2)</sup> 53 856   | 358 718                               | 3 990                            | 17 929   | 45  | 311  | 476 |
|  | IV  |  |   |  |                                  |  |  |                                       |                                  |  |   |  |     |
|  | V   |  |   |  |                                  |  |  |                                       |                                  |  |   |  |     |
|  | VI  |  |   |  |                                  |  |  |                                       |                                  |  |   |  |     |
|  | VII   |  |   |  |                                  |  |  |                                       |                                  |  |   |  |     |
|  | VIII  |  |   |  |                                  |  |  |                                       |                                  |  |   |  |     |
|  | IX  |  |   |  |                                  |  |  |                                       |                                  |  |   |  |     |
|  | X   |  |   |  |                                  |  |  |                                       |                                  |  |   |  |     |
|  | XI  |  |   |  |                                  |  |  |                                       |                                  |  |   |  |     |
|  | XII   |  |   |  |                                  |  |  |                                       |                                  |  |   |  |     |

Ks. huomautusosasto numerossa I.

Se notavdelningen i häfte I.

See note section in No I.

<sup>1)</sup> Vuosina 1982—85 a' 30 p.

<sup>2)</sup> Tilastointiperuste muuttunut: kaikki 9-alkuiset numerot mukana.

<sup>1)</sup> Åren 1982—85 a' 30 p.

<sup>2)</sup> Statistiken inkluderar numera alla telefonnummer på 9.

<sup>1)</sup> Automatic service (charge impulses a' 0,40 mk, in 1982—85 a' 0,30 mk).

<sup>2)</sup> Also includes calls to various service numbers starting with 9.

## 26. Bruttokansantuote ja kansantulo — Bruttonationalprodukt och nationalinkomst — Gross domestic product and national income

1 000 000 mk

| Vuosi ja neljännes<br>År och kvartal<br>Year and quarter | Brutto-kansantuote<br>Bruttonationalprodukt<br>Gross domestic product | Kulutukset<br>Konsumtionsutgifter<br>Final consumption expenditure |   |                                  | Investoinnit<br>Investeringar<br>Gross fixed capital formation |   |                                  | Vienti<br>Export<br>Exports | Tuonti<br>Import<br>Imports | Kansantulo<br>Nationalinkomst<br>National income | Siitä - Därav<br>Of which<br>Palkkasumma<br>Löner<br>Wages |
|--|---|--|---|----------------------------------|--|---|----------------------------------|-----------------------------|-----------------------------|--|--|
|  |   | Yksityiset<br>Privata<br>Private                                   | Julkiset<br>Offentliga<br>Government services | Yhteensä<br>Tillsammans<br>Total | Yksityiset<br>Privata<br>Private                               | Julkiset<br>Offentliga<br>Government services | Yhteensä<br>Tillsammans<br>Total |                             |                             |  |  |
|  | 1   | 2  | 3   | 4                                | 5  | 6   | 7                                | 8                           | 9                           | 10   | 11   |
| Käypiin hintoihin — Löpande priser — Current prices      |   |  |   |                                  |  |   |                                  |                             |                             |  |  |
| 1986. ...  | 357 566   | 195 008  | 74 001  | 269 009                          | 72 336   | 11 176  | 83 512                           | 95 634                      | 89 898                      | 296 813  | 160 688  |
| 1987. ...  | 391 597   | 213 984  | 81 339  | 295 323                          | 80 299   | 12 971  | 93 270                           | 100 030                     | 97 775                      | 325 441  | 174 856  |
| 1988. ...  | 441 539   | 234 946  | 88 731  | 323 677                          | 97 434   | 13 614  | 111 048                          | 108 750                     | 109 866                     | 368 216  | 192 531  |
| *1989. ...   | 495 497   | 256 019  | 98 119  | 354 138                          | 122 231  | 14 374  | 136 605                          | 116 702                     | 125 996                     | 410 928  | 213 763  |
| *1990. ...   | 524 990   | 271 342  | 110 317                                       | 381 659                          | 124 971  | 16 790  | 141 761                          | 119 500                     | 126 800                     | 429 323  | 231 292  |
| *1988 I  | 97 026  | 56 011   | 19 857  | 75 868                           | 19 647   | 3 058   | 22 705                           | 24 498                      | 24 194                      | 82 211   | 42 746   |
| II   | 108 653   | 59 194   | 21 504  | 80 698                           | 20 297   | 3 508   | 23 805                           | 26 740                      | 27 611                      | 91 275   | 47 089   |
| III  | 110 942   | 58 408   | 24 168  | 82 576                           | 25 049   | 3 444   | 28 493                           | 26 251                      | 28 709                      | 92 368   | 53 422   |
| IV   | 124 918   | 61 333   | 23 202  | 84 535                           | 32 441   | 3 604   | 36 045                           | 31 261                      | 29 352                      | 102 362  | 49 274   |
| *1989 I  | 109 027   | 60 744   | 22 383  | 83 127                           | 23 772   | 3 148   | 26 920                           | 28 988                      | 29 203                      | 93 028   | 48 506   |
| II   | 122 825   | 65 594   | 23 700  | 89 294                           | 26 582   | 3 840   | 30 422                           | 27 771                      | 30 114                      | 102 269  | 52 936   |
| III  | 125 927   | 63 599   | 26 422  | 90 021                           | 31 311   | 3 450   | 34 761                           | 27 403                      | 31 160                      | 103 889  | 58 468   |
| IV   | 137 718   | 66 082   | 25 614  | 91 696                           | 40 566   | 3 936   | 44 502                           | 32 540                      | 35 519                      | 111 742  | 53 853   |
| *1990 I  | 119 224   | 65 091   | 24 802  | 89 893                           | 28 807   | 3 739   | 32 546                           | 28 807                      | 30 414                      | 100 934  | 53 357   |
| II   | 132 047   | 69 942   | 26 697  | 96 639                           | 27 196   | 4 966   | 32 162                           | 31 072                      | 33 622                      | 108 711  | 57 506   |
| III  | 133 404   | 67 379   | 29 840  | 97 219                           | 30 001   | 3 873   | 33 874                           | 28 489                      | 29 144                      | 108 525  | 62 268   |
| IV   | 140 315   | 68 930   | 28 978  | 97 908                           | 38 967   | 4 212   | 43 179                           | 31 132                      | 33 620                      | 111 153  | 58 161   |
| 1985 hintoihin — 1985 års priser — 1985 prices           |   |  |   |                                  |  |   |                                  |                             |                             |  |  |
| 1986. ...  | 342 017   | 189 113  | 70 325  | 259 438                          | 69 328   | 10 738  | 80 066                           | 99 498                      | 97 795                      |  |  |
| 1987. ...  | 355 659   | 199 981  | 73 458  | 273 439                          | 72 761   | 11 654  | 84 415                           | 102 127                     | 106 568                     |  |  |
| 1988. ...  | 374 985   | 209 956  | 75 190  | 285 146                          | 81 839   | 11 446  | 93 285                           | 105 897                     | 118 405                     |  |  |
| *1989. ...   | 394 552   | 218 243  | 77 389  | 295 632                          | 94 252   | 11 257  | 105 509                          | 107 551                     | 128 834                     |  |  |
| *1990. ...   | 394 375   | 218 468  | 79 798  | 298 266                          | 91 345   | 12 237  | 103 582                          | 109 913                     | 126 699                     |  |  |
| *1988 I  | 87 251  | 51 372   | 18 656  | 70 028                           | 17 073   | 2 712   | 19 785                           | 24 842                      | 26 530                      |  |  |
| II   | 92 668  | 52 927   | 18 633  | 71 560                           | 17 371   | 2 904   | 20 275                           | 26 294                      | 29 954                      |  |  |
| III  | 91 202  | 51 813   | 18 768  | 70 581                           | 20 958   | 2 864   | 23 822                           | 25 286                      | 30 586                      |  |  |
| IV   | 103 864   | 53 844   | 19 133  | 72 977                           | 26 437   | 2 966   | 29 403                           | 29 475                      | 31 335                      |  |  |
| *1989 I  | 91 283  | 53 169   | 19 217  | 72 386                           | 18 937   | 2 574   | 21 511                           | 27 117                      | 29 961                      |  |  |
| II   | 98 206  | 55 888   | 19 173  | 75 061                           | 20 856   | 2 951   | 23 807                           | 25 613                      | 30 605                      |  |  |
| III  | 97 465  | 53 898   | 19 306  | 73 204                           | 24 073   | 2 684   | 26 757                           | 25 182                      | 31 834                      |  |  |
| IV   | 107 598   | 55 288   | 19 693  | 74 981                           | 30 386   | 3 048   | 33 434                           | 29 639                      | 36 434                      |  |  |
| *1990 I  | 93 811  | 53 762   | 19 815  | 73 577                           | 21 679   | 2 832   | 24 511                           | 26 598                      | 30 872                      |  |  |
| II   | 98 816  | 56 487   | 19 770  | 76 257                           | 19 997   | 3 540   | 23 537                           | 28 695                      | 34 452                      |  |  |
| III  | 97 337  | 53 842   | 19 907  | 73 749                           | 21 823   | 2 818   | 24 641                           | 26 145                      | 28 858                      |  |  |
| IV   | 104 411   | 54 377   | 20 306  | 74 683                           | 27 846   | 3 047   | 30 893                           | 28 475                      | 32 517                      |  |  |

Ks. huomautusosasto numerossa I.

Se notavdelningen i häfte I.

See note section in No. I.

27. Bruttokansantuote toimialoittain — Bruttonationalprodukt enligt näringsgren — Gross domestic product by kind of activity

1 000 000 mk

| Vuosi ja neljännes<br>År och kvartal<br>Year and quarter | Maatalous<br>Jordbruk<br>Agriculture | Metsätalous<br>Skogshushållning<br>Forestry | Teollisuus ja kaivannais-toiminta<br>Tillverknings-, gruv- o. a. ekstraktiiv-<br>industri<br>Manufacturing, mining and quarrying | Sähkö-, kaasuja vesihuolto<br>El-, gas- och vatten-försörjning<br>Electricity, gas and water | Talonrakennus-toiminta<br>Husbyggnadsverksamhet<br>Building | Maa- ja vesirakennus-toiminta<br>Anläggningsverksamhet<br>Other construction | Liikenne<br>Transport<br>Transport and communication | Kauppa<br>Handel<br>Trade | Muu toiminta<br>Övrig verksamhet<br>Other activities | Bruttokansantuote yhteensä<br>Bruttonationalprodukten tillsammans<br>Total gross domestic product | Yrittäjätoiminta<br>Näringslivet<br>Industries |
|--|--------------------------------------|---|--|--|---|--|--|---------------------------|--|---|--|
|  | 1                                    | 2   | 3  | 4  | 5   | 6  | 7  | 8                         | 9  | 10  | 11   |
| 1985 hintoihin — 1985 års priser — 1985 prices           |                                      |   |  |  |   |  |  |                           |  |   |  |
| 1986. . .  | 12 155                               | 9 844                                       | 76 773   | 8 812  | 17 010  | 5 944  | 23 830   | 30 705                    | 156 944  | 342 017   | 244 837  |
| 1987. . .  | 9 296                                | 10 462                                      | 80 534   | 9 464  | 17 221  | 5 884  | 25 793   | 32 781                    | 164 224  | 355 659   | 254 044  |
| 1988. . .  | 9 885                                | 11 476                                      | 83 714   | 9 664  | 18 760  | 5 886  | 27 556   | 34 677                    | 173 367  | 374 985   | 268 328  |
| *1989. . .   | 11 359                               | 11 538                                      | 86 395   | 9 635  | 21 226  | 6 270  | 29 451   | 36 845                    | 181 833  | 394 552   | 284 122  |
| *1990. . .   | 13 294                               | 10 632                                      | 84 818   | 9 808  | 21 014  | 6 366  | 29 826   | 35 476                    | 183 141  | 394 375   | 285 027  |
| *1988 I  | 2 096                                | 3 261                                       | 19 981   | 2 695  | 3 557   | 1 246  | 6 544  | 7 566                     | 40 305   | 87 251  | 61 592   |
| II   | 2 215                                | 2 920                                       | 21 594   | 2 127  | 3 758   | 1 517  | 6 921  | 8 540                     | 43 076   | 92 668  | 66 082   |
| III  | 2 943                                | 1 426                                       | 19 422   | 2 113  | 4 929   | 1 535  | 6 609  | 8 907                     | 43 318   | 91 202  | 64 808   |
| IV   | 2 631                                | 3 869                                       | 22 717   | 2 729  | 6 516   | 1 588  | 7 482  | 9 664                     | 46 668   | 103 864   | 75 846   |
| *1989 I  | 1 863                                | 3 461                                       | 20 718   | 2 681  | 3 928   | 1 306  | 6 956  | 8 018                     | 42 352   | 91 283  | 64 579   |
| II   | 2 102                                | 2 938                                       | 22 687   | 2 249  | 4 417   | 1 624  | 7 528  | 9 259                     | 45 402   | 98 206  | 70 490   |
| III  | 4 781                                | 1 455                                       | 20 171   | 2 037  | 5 518   | 1 642  | 7 109  | 9 397                     | 45 355   | 97 465  | 70 279   |
| IV   | 2 613                                | 3 684                                       | 22 819   | 2 668  | 7 363   | 1 698  | 7 858  | 10 171                    | 48 724   | 107 598   | 78 774   |
| *1990 I  | 2 252                                | 3 337                                       | 21 188   | 2 869  | 4 533   | 1 319  | 7 261  | 7 996                     | 43 056   | 93 811  | 66 960   |
| II   | 2 484                                | 2 618                                       | 22 417   | 2 213  | 4 669   | 1 632  | 7 657  | 9 066                     | 46 060   | 98 816  | 71 140   |
| III  | 5 741                                | 1 389                                       | 19 440   | 2 049  | 5 176   | 1 675  | 7 315  | 8 998                     | 45 554   | 97 337  | 70 527   |
| IV   | 2 817                                | 3 288                                       | 21 773   | 2 677  | 6 636   | 1 740  | 7 593  | 9 416                     | 48 471   | 104 411   | 76 400   |

28. Bruttokansantuote henkeä kohden — Bruttonationalprodukt per invånare — Gross domestic product per capita

Käypiin hintoihin — Löpande priser — Current prices

mk

| Vuosi — År — Year |         |
|-------------------|---------|
| 1977. . . . .     | 27 388  |
| 1978. . . . .     | 30 165  |
| 1979. . . . .     | 35 025  |
| 1980. . . . .     | 40 294  |
| 1981. . . . .     | 45 516  |
| 1982. . . . .     | 50 904  |
| 1983. . . . .     | 56 558  |
| 1984. . . . .     | 63 162  |
| 1985. . . . .     | 68 337  |
| 1986. . . . .     | 72 706  |
| 1987. . . . .     | 79 399  |
| 1988. . . . .     | 89 272  |
| *1989. . . . .    | 99 818  |
| *1990. . . . .    | 105 335 |

Ks. huomautus osasto numerossa I.

<sup>1)</sup> Vuoden 1985 indeksistä saadaan vuoden 1977 indeksi käyttämällä seuraavia kertoimia: valtiotalous 1,9566 ja kunnallistalous 1,9298.

29. Julkisten menojen hintaindeksit  
Prisindex för offentliga utgifter  
Price indices for public expenditure

1985 = 100 <sup>1)</sup>

| Vuosi ja neljännes<br>År och kvartal<br>Year and quarter | Valtiontalous<br>Statshushållningen<br>State finances | Kunnallistalous<br>Kommunalhushållningen<br>Municipal finances |
|--|---|--|
|  | 1   | 2  |
| 1986. . . . .  | 103,6   | 104,0  |
| 1987. . . . .  | 108,4   | 108,5  |
| 1988. . . . .  | 115,2   | 116,2  |
| 1989. . . . .  | 122,7   | 125,3  |
| 1990. . . . .  | 131,6   | 137,5  |
| 1989 I. . . . .  | 120,5   | 122,6  |
| II. . . . .  | 122,3   | 124,5  |
| III. . . . .   | 123,1   | 125,5  |
| IV. . . . .  | 124,8   | 128,6  |
| *1990 I. . . . .   | 128,7   | 132,9  |
| II. . . . .  | 131,4   | 137,5  |
| III. . . . .   | 132,1   | 138,2  |
| IV. . . . .  | 134,2   | 141,3  |

Se notavdelningen i häfte I.

<sup>1)</sup> Från index för 1985 fås indextalen för år 1977 med hjälp av följande koefficienter: statshushållningen 1,9566 och kommunalhushållningen 1,9298.

See note section in No. I.

<sup>1)</sup> The index figures for 1977 can be obtained from the index for 1985 by using the following coefficients: state finances 1,9566 and municipal finances 1,9298.

30. Indeksilukujen vuosimuutoksia – Årsförändringar för indextal – Index numbers, change on one year

| Vuosi ja<br>kuukausi<br>År och<br>månad<br>Year and<br>month | Rakennus-<br>kustannus-<br>indeksi<br>Byggnads-<br>kostnadsindex<br>Building<br>Cost Index | Kuluttajahinta-<br>indeksi<br>Konsument-<br>prisindex<br>Consumer<br>Price Index | Tukkuhinta-<br>indeksi<br>Partiprisindex<br>Wholesale<br>Price Index | Kotimarkkinoiden<br>perushintaindeksi<br>Basprisindex för<br>hemmamarknads-<br>varor<br>Basic Price Index<br>for Domestic<br>Supply | Teollisuuden<br>tuottajahinta-<br>indeksi<br>Producentpris-<br>index för industrin<br>Producer Price<br>Index for Manu-<br>factured Products | Tuontihintaindeksi<br>Importprisindex<br>Import Price Index | Vientihintaindeksi<br>Exportprisindex<br>Export Price Index |
|--|--|--|--|---|--|---|---|
|  | %  |  |  |   |  |   |   |
|  | 1  | 2  | 3  | 4   | 5  | 6   | 7   |
| 1986.....  | 4,4  | 3,6  | -2,6   | -3,0  | -3,5   | -9,3  | -4,2  |
| 1987.....  | 4,5  | 3,7  | 1,4  | 0,9   | 0,8  | -1,9  | 1,8   |
| 1988.....  | 6,7  | 5,1  | 3,5  | 3,7   | 4,6  | -0,0  | 4,9   |
| 1989.....  | 7,8  | 6,6  | 5,0  | 5,7   | 5,9  | 4,1   | 6,1   |
| 1990.....  | 7,2  | 6,1  | 3,3  | 3,4   | 2,1  | 1,0   | -0,3  |
| 1990   |  |  |  |   |  |   |   |
| I  | 7,2  | 7,5  | 4,7  | 4,4   | 4,0  | 1,4   | 2,7   |
| II   | 7,3  | 7,4  | 4,0  | 3,6   | 2,9  | 0,0   | 0,4   |
| III  | 6,7  | 6,5  | 3,3  | 3,2   | 2,5  | -1,7  | -0,3  |
| IV   | 8,4  | 6,2  | 2,6  | 2,6   | 2,3  | -2,4  | 0,2   |
| V  | 8,0  | 6,2  | 2,4  | 2,9   | 1,9  | -2,2  | 0,1   |
| VI   | 8,5  | 5,6  | 2,4  | 2,9   | 1,8  | -1,4  | -0,3  |
| VII  | 8,4  | 5,9  | 2,6  | 2,9   | 1,7  | -1,6  | -0,3  |
| VIII   | 7,7  | 6,2  | 3,4  | 3,6   | 1,9  | 1,8   | -0,7  |
| IX   | 6,4  | 5,6  | 3,7  | 3,9   | 1,7  | 4,6   | -1,1  |
| X  | 6,7  | 5,5  | 4,0  | 4,1   | 2,0  | 6,0   | -1,3  |
| XI   | 6,4  | 5,6  | 3,3  | 3,4   | 1,7  | 4,4   | -0,9  |
| XII  | 5,4  | 4,9  | 2,7  | 2,9   | 1,1  | 3,1   | -1,8  |
| 1991   |  |  |  |   |  |   |   |
| I <sup>1)</sup>  | 4,2  | 4,9  | 1,8  | 2,3   | 0,7  | 1,0   | -2,4  |
| II   | 3,6  | 5,0  | 2,0  | 2,1   | 1,2  | 0,2   | -1,0  |
| III  | 3,4  | 4,8  | 2,0  | 2,0   | 0,8  | 1,4   | -1,4  |
| IV   | 3,1  | 4,6  | 1,3  | 1,3   | -0,1   | 2,1   | -1,6  |
| V  |  |  |  |   |  |   |   |
| VI   |  |  |  |   |  |   |   |
| VII  |  |  |  |   |  |   |   |
| VIII   |  |  |  |   |  |   |   |
| IX   |  |  |  |   |  |   |   |
| X  |  |  |  |   |  |   |   |
| XI   |  |  |  |   |  |   |   |
| XII  |  |  |  |   |  |   |   |

Ks. huomautusosasto numerossa I.

Se notavdelningen i häfte I.

See note section in No. I.

<sup>1)</sup> Indeksit on uudistettu vuoden 1991 alusta.

<sup>1)</sup> Indexet har reviderats fr.o.m. 1991.

<sup>1)</sup> The index has been revised since 1991.

31. Rakennuskustannusindeksi — Byggnadskostnadsindex — Building Cost Index

1990 = 100. Ryhmien painot ilmoitettu suluissa — Gruppvikterna angivna inom parentes — Weighting figures in parentheses

| Vuosi ja<br>kuukausi<br>År och<br>månad<br>Year and<br>month | Kokonaisindeksi — Totalindex — Total index |                                 |   |   | Talotyypikohtaiset indeksit — Index efter hustyp — Indices according to type of building |  |   |  |   |  |
|--|--|---------------------------------|---|---|--|--|---|--|---|--|
|  | Yhteensä<br>Summa<br>Total                 | Työpanokset<br>Arbete<br>Labour | Tarvike-<br>panokset<br>Material<br>Materials | Muut<br>panokset<br>Övriga<br>insatser<br>Other<br>inputs | Pientalo<br>Småhus<br>Single-unit<br>residential<br>buildings                            | Asuin-<br>kerrostalo<br>Flervånings-<br>bostadshus<br>Blocks of<br>flats | Toimisto- ja<br>liikerakennus<br>Kontors- och<br>affärsbyggnader<br>Office and<br>commercial<br>buildings | Tuotanto- ja<br>varastorakennus<br>Produktions- och<br>lagerbyggnader<br>Warehouses<br>and production<br>buildings | Maatalouden<br>tuotantorakennus<br>Lantbruksbygg-<br>nader<br>Agricultural<br>production<br>buildings |  |
|  | (1 000)                                    | (315)                           | (522)   | (163)   | (350)  | (150)  | (300)   | (150)  | (50)  |  |
|  | 1  | 2                               | 3   | 4   | 5  | 6  | 7   | 8  | 9   |  |
| 1990. . . . .  | 100,0                                      | 100,0                           | 100,0   | 100,0   | 100,0  | 100,0  | 100,0   | 100,0  | 100,0   |  |
| 1990 I   | 97,9                                       | 95,8                            | 98,7  | 99,3  | 97,9   | 97,9   | 97,9  | 98,0   | 97,7  |  |
| II   | 98,3                                       | 96,6                            | 98,9  | 99,3  | 98,3   | 98,2   | 98,2  | 98,4   | 98,0  |  |
| III  | 98,8                                       | 97,3                            | 99,4  | 99,8  | 98,9   | 98,8   | 98,8  | 98,8   | 98,7  |  |
| IV   | 99,2                                       | 98,1                            | 99,9  | 98,8  | 99,3   | 99,2   | 99,0  | 99,2   | 99,2  |  |
| V  | 99,5                                       | 98,9                            | 100,2   | 98,7  | 99,7   | 99,5   | 99,4  | 99,5   | 99,8  |  |
| VI   | 99,9                                       | 99,5                            | 100,3   | 99,3  | 100,0  | 99,8   | 99,8  | 99,8   | 100,0   |  |
| VII  | 100,3                                      | 100,3                           | 100,6   | 99,3  | 100,4  | 100,3  | 100,1   | 100,2  | 100,4   |  |
| VIII   | 100,5                                      | 101,1                           | 100,5   | 99,3  | 100,6  | 100,4  | 100,4   | 100,4  | 100,7   |  |
| IX   | 100,8                                      | 101,9                           | 100,3   | 100,5   | 100,8  | 100,8  | 100,9   | 100,8  | 100,9   |  |
| X  | 101,4                                      | 102,7                           | 100,6   | 101,9   | 101,4  | 101,4  | 101,6   | 101,4  | 101,5   |  |
| XI   | 101,6                                      | 103,5                           | 100,3   | 101,8   | 101,3  | 101,7  | 101,8   | 101,7  | 101,5   |  |
| XII  | 101,8                                      | 104,3                           | 100,3   | 101,8   | 101,5  | 102,1  | 102,1   | 101,8  | 101,6   |  |
| 1991 I   | 102,0                                      | 105,2                           | 99,9  | 102,5   | 101,4  | 102,2  | 102,6   | 102,3  | 101,4   |  |
| II   | 101,8                                      | 105,7                           | 99,7  | 101,0   | 101,1  | 102,1  | 102,4   | 102,2  | 101,3   |  |
| III  | 102,2                                      | 106,2                           | 99,8  | 101,9   | 101,4  | 102,5  | 102,9   | 102,6  | 101,8   |  |
| IV   | 102,2                                      | 106,9                           | 99,6  | 101,4   | 101,7  | 102,3  | 102,7   | 102,6  | 101,9   |  |
| V  |  |                                 |   |   |  |  |   |  |   |  |
| VI   |  |                                 |   |   |  |  |   |  |   |  |
| VII  |  |                                 |   |   |  |  |   |  |   |  |
| VIII   |  |                                 |   |   |  |  |   |  |   |  |
| IX   |  |                                 |   |   |  |  |   |  |   |  |
| X  |  |                                 |   |   |  |  |   |  |   |  |
| XI   |  |                                 |   |   |  |  |   |  |   |  |
| XII  |  |                                 |   |   |  |  |   |  |   |  |

Puhelinvastajaista, puh. (90) 1734 2273, saa tuoreimman kokonaisindeksin.

Telefonvararen ger senaste totalindex, tfn (90) 1734 2274.

Ks. huomautusosasto numerossa I.

Se notavdelningen i häfte I.

See note section in No. I.

## HINNAT JA PALKAT — PRISER OCH LÖNER — PRICES AND WAGES

| Tuotantonimikkeistö — Produktionsnomenklatur — Production nomenclature |   |   |  |   |  |  |   |   |   |   |   |
|--|---|---|--|---|--|--|---|---|---|---|---|
| Vuosi ja kuukausi<br>År och månad<br>Year and month                    | Rakennuttajan kustannukset<br>Byggherrens kostnader<br>Employer's costs | Maa- ja pohjarakennus<br>Markbyggnad<br>Earth works | Betonisten runkoelementtien toimitus ja asennus<br>Stomelement av betong, leverans och installation<br>Concrete frame units, delivery and installation | Betonisten julkisivuelementtien toimitus ja asennus<br>Fasadelement av betong, leverans och installation<br>Concrete front elevation units, delivery and installation | Teräsrungon toimitus ja asennus<br>Stålstomme, leverans och installation<br>Steel frame, delivery and installation | Puurunkoelementtien toimitus ja asennus<br>Trästomme, leverans och installation<br>Wooden frame units, delivery and installation | Vesikatteen toimitus ja asennus<br>Yttertak, leverans och installation<br>Roof, delivery and installation | Raudoituspalvelu<br>Armering<br>Reinforcement | Ikkunat asennettuina<br>Fönster, installation<br>Windows, installed | Ovet asennettuina<br>Dörrar, installation<br>Doors, installed | Kevyet väliseinät<br>Mellanväggar, ickebärande<br>Partition walls |
|  | (95)  | (46)  | (43)   | (41)  | (9)  | (47)   | (25)  | (9)   | (20)  | (22)  | (26)  |
|  | 10  | 11  | 12   | 13  | 14   | 15   | 16  | 17  | 18  | 19  | 20  |
| 1990 . . . .   | 100,0   | 100,0   | 100,0  | 100,0   | 100,0  | 100,0  | 100,0   | 100,0   | 100,0   | 100,0   | 100,0   |
| 1990 I   | 99,5  | 98,2  | 97,3   | 99,2  | 99,1   | 98,7   | 97,4  | 97,4  | 99,2  | 97,4  | 97,6  |
| II   | 99,6  | 99,0  | 97,8   | 98,9  | 99,3   | 98,7   | 97,6  | 97,8  | 99,0  | 97,7  | 97,9  |
| III  | 99,8  | 99,5  | 98,1   | 99,4  | 99,4   | 99,9   | 98,3  | 98,2  | 100,3   | 98,1  | 98,3  |
| IV   | 98,7  | 98,9  | 99,0   | 100,6   | 99,6   | 100,2  | 99,4  | 98,7  | 101,7   | 99,4  | 98,8  |
| V  | 98,2  | 99,5  | 99,9   | 100,5   | 99,8   | 100,6  | 100,1   | 99,4  | 101,8   | 99,3  | 99,4  |
| VI   | 98,8  | 100,3   | 100,2  | 100,3   | 99,9   | 101,0  | 100,5   | 99,8  | 101,8   | 100,5   | 99,7  |
| VII  | 98,8  | 100,5   | 100,8  | 100,6   | 100,1  | 101,4  | 100,9   | 100,3   | 101,9   | 100,7   | 100,2   |
| VIII   | 99,1  | 99,6  | 101,3  | 100,1   | 100,3  | 101,5  | 101,1   | 100,7   | 100,4   | 101,0   | 100,5   |
| IX   | 100,4   | 100,4   | 101,4  | 99,4  | 100,5  | 100,8  | 101,1   | 101,1   | 100,4   | 101,3   | 100,9   |
| X  | 102,3   | 101,2   | 101,3  | 99,9  | 100,5  | 101,8  | 101,0   | 101,7   | 99,6  | 101,2   | 101,2   |
| XI   | 102,4   | 101,4   | 101,4  | 99,6  | 100,7  | 97,7   | 101,2   | 102,3   | 98,0  | 101,6   | 102,5   |
| XII  | 102,5   | 101,5   | 101,5  | 101,4   | 100,8  | 97,7   | 101,3   | 102,7   | 95,8  | 101,9   | 102,9   |
| 1991 I   | 103,2   | 101,5   | 101,4  | 102,1   | 101,2  | 97,3   | 101,2   | 103,0   | 93,8  | 100,2   | 101,8   |
| II   | 101,5   | 101,0   | 101,0  | 102,0   | 101,3  | 95,8   | 101,5   | 103,3   | 93,9  | 100,6   | 101,6   |
| III  | 102,2   | 104,2   | 100,3  | 103,0   | 101,4  | 96,0   | 101,5   | 103,6   | 93,7  | 101,0   | 101,4   |
| IV   | 101,8   | 104,1   | 100,2  | 100,3   | 101,6  | 95,8   | 101,5   | 103,9   | 93,8  | 101,1   | 101,6   |
| V  |   |   |  |   |  |  |   |   |   |   |   |
| VI   |   |   |  |   |  |  |   |   |   |   |   |
| VII  |   |   |  |   |  |  |   |   |   |   |   |
| VIII   |   |   |  |   |  |  |   |   |   |   |   |
| IX   |   |   |  |   |  |  |   |   |   |   |   |
| X  |   |   |  |   |  |  |   |   |   |   |   |
| XI   |   |   |  |   |  |  |   |   |   |   |   |
| XII  |   |   |  |   |  |  |   |   |   |   |   |

Ks. huomautusosasto numerossa I.

Se notavdelningen i häfte I.

See notesection in No. I.

HINNAT JA PALKAT — PRISER OCH LÖNER — PRICES AND WAGES

31. Rakennuskustannusindeksi (jatk.) — Byggnadskostnadsindex (forts.) — Building Cost Index (cont.)

| Vuosi ja kuukausi<br>År och månad<br>Year and month | Tuotantonimikkeistö — Produktionsnomenklatur — Production nomenclature |   |   |   |  |   |  |   | Perusparannusindeksi<br>Omyygnadsindex<br>Renovation index | Rakennuskustannusindeksi<br>Byggnadskostnadsindex<br>Building Cost Index<br>1980=100 | Rakennuskustannusindeksi<br>Byggnadskostnadsindex<br>Building Cost Index<br>1964=100 |
|---|--|---|---|---|--|---|--|---|--|--|--|
|   | Kiintokalusteet<br>Fast inredning<br>Fixtures                          | Maalaus- ja tasoitetyöt<br>Målning och sandspackling<br>Painting and plastering | Lämpö-, vesi- ja viemäri-asennus<br>Installation av värme, vatten och avlopp<br>Heating, water and sewage installations | Ilmanvaihto-asennus<br>Ventilation<br>Ventilation | Sähköasennus<br>El-installation<br>Electrical installation | Hissi-asennus<br>Hiss-installation<br>Installation of lifts | Työmaan käyttö- ja yhteiskust. ilman muiden ryhmien sosiaalikulunnuksia<br>Driftskostnader och totala kostnader för arbetsplatsen<br>Building site general and operating costs | Muut tuotantotekijät<br>Övriga produktionsfaktorer<br>Other factors of production |  |  |  |
|   | (25)   | (29)  | (71)  | (50)  | (87)   | (23)  | (80)   | (252)   |  |  |  |
|   | 21   | 22  | 23  | 24  | 25   | 26  | 27   | 28  | 29   | 30   | 31   |
| 1990. . . .   | 100,0  | 100,0   | 100,0   | 100,0   | 100,0  | 100,0   | 100,0  | 100,0   | 100,0  | 194,1  | 805,4  |
| 1990 I  | 97,4   | 98,5  | 97,4  | 96,8  | 98,4   | 98,5  | 97,8   | 97,1  | 97,5   | 188,2  | 780,7  |
| II  | 98,6   | 98,8  | 97,8  | 97,6  | 98,9   | 98,5  | 98,1   | 97,6  | 98,0   | 188,7  | 782,8  |
| III   | 100,4  | 99,0  | 98,2  | 98,0  | 99,1   | 100,1   | 98,6   | 98,2  | 98,7   | 190,0  | 788,2  |
| IV  | 100,2  | 99,2  | 98,7  | 98,4  | 99,3   | 100,1   | 98,8   | 99,0  | 99,0   | 194,4  | 806,4  |
| V   | 99,7   | 99,2  | 99,2  | 98,8  | 99,5   | 100,2   | 99,4   | 99,7  | 99,5   | 194,8  | 808,1  |
| VI  | 100,3  | 99,7  | 99,7  | 98,4  | 99,6   | 100,3   | 99,9   | 100,1   | 99,9   | 195,1  | 809,3  |
| VII   | 101,0  | 100,1   | 100,2   | 99,7  | 99,9   | 100,3   | 100,2  | 100,5   | 100,4  | 195,2  | 809,7  |
| VIII  | 100,9  | 100,6   | 100,7   | 101,0   | 99,9   | 100,3   | 100,5  | 100,8   | 100,6  | 195,4  | 810,6  |
| IX  | 100,8  | 100,9   | 101,1   | 101,5   | 100,3  | 100,4   | 101,0  | 101,1   | 101,0  | 195,8  | 812,2  |
| X   | 100,4  | 101,1   | 101,7   | 102,7   | 101,4  | 100,4   | 101,7  | 101,5   | 101,5  | 197,4  | 818,9  |
| XI  | 100,3  | 101,5   | 102,4   | 103,3   | 101,8  | 100,4   | 101,8  | 102,0   | 101,8  | 197,4  | 818,9  |
| XII   | 100,2  | 101,4   | 103,0   | 103,8   | 102,0  | 100,4   | 102,1  | 102,4   | 102,0  | 197,4  | 818,9  |
| 1991 I  | 97,5   | 103,0   | 104,3   | 104,8   | 102,7  | 100,4   | 102,7  | 102,3   | 101,8  | 197,8  | 820,5  |
| II  | 96,5   | 104,2   | 104,6   | 105,2   | 103,1  | 100,4   | 102,2  | 102,4   | 101,8  | 197,4  | 818,9  |
| III   | 96,1   | 104,4   | 104,8   | 105,7   | 103,4  | 100,4   | 102,7  | 102,6   | 102,3  | 198,2  | 822,1  |
| IV  | 93,3   | 104,6   | 105,3   | 104,6   | 105,2  | 100,4   | 102,8  | 102,9   | 102,4  | 198,2  | 822,1  |
| V   |  |   |   |   |  |   |  |   |  |  |  |
| VI  |  |   |   |   |  |   |  |   |  |  |  |
| VII   |  |   |   |   |  |   |  |   |  |  |  |
| VIII  |  |   |   |   |  |   |  |   |  |  |  |
| IX  |  |   |   |   |  |   |  |   |  |  |  |
| X   |  |   |   |   |  |   |  |   |  |  |  |
| XI  |  |   |   |   |  |   |  |   |  |  |  |
| XII   |  |   |   |   |  |   |  |   |  |  |  |

Ks. huomautusosasto numerossa I.

Se notavdelningen i häfte I.

See note section in No. I.

32. Tie- ja maarakennuskustannusindeksit — Väg- och jordbyggnadskostnadsindex — Cost indices of road and land construction

1985 = 100. Ryhmien painot ilmoitettu suluissa — Gruppvikterna angivna inom parentes — Weighting figures in parentheses

| Vuosi ja kuukausi<br>År och månad<br>Year and month | Työpalkat<br>Arbetslöner<br>Wages | Konetyöt<br>Maskin-<br>arbeten<br>Machine<br>works | Kuljetukset<br>Transporter<br>Transports | Tarveaineet<br>Material<br>Materials | Siltaurakat<br>Broentreprenader<br>Bridge<br>contracts | Päällystys-<br>urakat<br>Belägg. ent-<br>reprenader<br>Surfacing<br>contracts | Murskaus-<br>urakat<br>Krossnings-<br>entreprenader<br>Crushing<br>contracts | Yleiskulut<br>Allmänna<br>utgifter<br>General<br>costs | Kokonais-<br>indeksi<br>Totalindex<br>Total index | E-indeksi <sup>1)</sup><br>E-index <sup>1)</sup><br>E-index <sup>1)</sup> |
|---|-----------------------------------|--|--|--------------------------------------|--|---|--|--|---|---|
|   | <sup>2)</sup> (10,8)              | (14,7)   | (20,6)                                   | (11,8)                               | (11,0)   | (9,3)   | (5,5)  | (16,3)   | (100,0)   |   |
|   | <sup>3)</sup> (14,0)              | (19,1)   | (26,6)                                   | (12,0)                               | (—)  | (—)   | (7,1)  | (21,2)   | (100,0)   | (64,8)  |
|   | 1                                 | 2  | 3  | 4                                    | 5  | 6   | 7  | 8  | 9   | 10  |

Tierakennuskustannusindeksi — Vägbyggnadskostnadsindex — Cost Index of Road Construction

|           |     |     |     |     |     |    |     |     |     |    |
|-----------|-----|-----|-----|-----|-----|----|-----|-----|-----|----|
| 1987..... | 121 | 108 | 102 | 102 | 124 | 69 | 124 | 116 | 108 | .. |
| 1988..... | 144 | 112 | 109 | 106 | 127 | 65 | 123 | 127 | 114 | .. |
| 1989..... | 158 | 117 | 114 | 115 | 152 | 65 | 119 | 136 | 123 | .. |
| 1990..... | 175 | 124 | 123 | 118 | 148 | 67 | 123 | 140 | 130 | .. |
| 1990 I    | 167 | 119 | 123 | 117 | 138 | 66 | 118 | 144 | 126 | .. |
| II        | 167 | 122 | 122 | 117 | 146 | 66 | 117 | 144 | 127 | .. |
| III       | 175 | 122 | 124 | 117 | 149 | 66 | 116 | 149 | 129 | .. |
| IV        | 175 | 121 | 123 | 117 | 144 | 67 | 123 | 149 | 129 | .. |
| V         | 175 | 123 | 122 | 118 | 145 | 67 | 124 | 149 | 129 | .. |
| VI        | 175 | 125 | 122 | 118 | 147 | 67 | 124 | 149 | 130 | .. |
| VII       | 175 | 125 | 120 | 117 | 149 | 67 | 126 | 149 | 129 | .. |
| VIII      | 175 | 125 | 121 | 118 | 149 | 67 | 128 | 149 | 130 | .. |
| IX        | 175 | 125 | 121 | 119 | 151 | 67 | 128 | 149 | 130 | .. |
| X         | 175 | 126 | 125 | 119 | 151 | 67 | 125 | 149 | 131 | .. |
| XI        | 180 | 128 | 124 | 119 | 151 | 67 | 124 | 150 | 132 | .. |
| XII       | 180 | 127 | 124 | 120 | 152 | 67 | 120 | 150 | 132 | .. |

Maarakennuskustannusindeksi — Jordbyggnadskostnadsindex — Cost Index of Land Construction

|           |     |     |     |     |   |   |     |     |     |     |
|-----------|-----|-----|-----|-----|---|---|-----|-----|-----|-----|
| 1987..... | 121 | 108 | 102 | 101 | . | . | 124 | 116 | 110 | 106 |
| 1988..... | 144 | 112 | 109 | 105 | . | . | 123 | 127 | 119 | 110 |
| 1989..... | 158 | 117 | 114 | 114 | . | . | 119 | 136 | 126 | 115 |
| 1990..... | 175 | 124 | 123 | 117 | . | . | 123 | 146 | 135 | 122 |
| 1990 I    | 167 | 119 | 123 | 116 | . | . | 118 | 144 | 132 | 120 |
| II        | 167 | 122 | 122 | 115 | . | . | 117 | 144 | 132 | 120 |
| III       | 175 | 122 | 124 | 115 | . | . | 116 | 149 | 134 | 121 |
| IV        | 175 | 121 | 123 | 115 | . | . | 123 | 149 | 134 | 121 |
| V         | 175 | 123 | 122 | 116 | . | . | 124 | 149 | 134 | 121 |
| VI        | 175 | 125 | 122 | 117 | . | . | 124 | 149 | 135 | 122 |
| VII       | 175 | 125 | 120 | 116 | . | . | 126 | 149 | 134 | 121 |
| VIII      | 175 | 125 | 121 | 117 | . | . | 128 | 149 | 135 | 122 |
| IX        | 175 | 125 | 121 | 118 | . | . | 128 | 149 | 135 | 122 |
| X         | 175 | 126 | 125 | 118 | . | . | 125 | 149 | 136 | 124 |
| XI        | 180 | 128 | 124 | 119 | . | . | 124 | 150 | 138 | 124 |
| XII       | 180 | 127 | 124 | 119 | . | . | 120 | 150 | 137 | 124 |

Ks. huomautusosasto numerossa I.

Se notavdelningen i häfte I.

See note section in No. I.

<sup>1)</sup> Kokonaisindeksi ilman kohtia työpalkat ja yleiskulut.

<sup>2)</sup> Tierakennuskustannusindeksi.

<sup>3)</sup> Maarakennuskustannusindeksi.

<sup>1)</sup> Totalindex utan punkterna arbetslöner och allmänna utgifter.

<sup>2)</sup> Vägbyggnadskostnadsindex.

<sup>3)</sup> Jordbyggnadskostnadsindex.

<sup>1)</sup> Total index without items wages and general costs.

<sup>2)</sup> Cost Index of Road Construction.

<sup>3)</sup> Cost Index of Land Construction.

HINNAT JA PALKAT — PRISER OCH LÖNER — *PRICES AND WAGES*

**33. Maarakennusalan konekustannusindeksi — Kostnadsindex för schaktmaskiner —**  
*Cost index for earth movers*

1990=100. Ryhmien painot ilmoitettu suluissa — Gruppvikterna angivna inom parentes — *Weighting figures in parentheses*

| Vuosi ja<br>kuukausi<br>År och<br>månad<br>Year and<br>month | Tela-alustaiset<br>kaivukoneet<br>Grävmaskin<br>på band<br>Excavators<br>with tracks<br>(28,5) | Pyöräalustaiset<br>kaivukoneet<br>Grävmaskin<br>på hjul<br>Excavators<br>with wheels<br>(11,5) | Traktori-<br>kaivurit<br>Traktor-<br>grävare<br>Tractor-<br>excavators<br>(20,8) | Pyörä-<br>kuormaajat<br>Hjullastare<br>Wheel<br>loaders<br>(25,0) | Traktori-<br>dumpperit<br>Traktor-<br>dumprar<br>Tractor-<br>dumpers<br>(2,1) | Pusku-<br>traktorit<br>Schaktare<br>Bull-<br>dozers<br>(1,7) | Kunnossapito-<br>koneet<br>Underhålls-<br>maskiner<br>Maintenance<br>equipm.<br>(10,4) | Kokonais-<br>indeksi<br>Totalindex<br>Total index<br>(100,0) | Nosturit<br>Mobilkranar<br>Cranes<br>(-) |
|--|--|--|--|---|---|--|--|--|--|
|  | 1  | 2  | 3  | 4   | 5   | 6  | 7  | 8  | 9  |
| 1989. ....   | 93,2   | 92,5   | 92,2   | 93,3  | 95,4  | 94,1   | 92,9   | 93,0   | 92,5                                     |
| 1990. ....   | 100,0  | 100,0  | 100,0  | 100,0   | 100,0   | 100,0  | 100,0  | 100,0  | 100,0                                    |
| 1990 I   | 98,8   | 97,5   | 98,9   | 98,5  | 99,4  | 98,7   | 98,8   | 98,6   | 97,1                                     |
| II   | 99,6   | 99,1   | 99,2   | 98,7  | 99,9  | 98,9   | 99,1   | 99,2   | 97,6                                     |
| III  | 100,0  | 99,9   | 99,9   | 99,0  | 100,1   | 99,1   | 99,7   | 99,6   | 100,1                                    |
| IV   | 99,8   | 99,7   | 99,7   | 98,7  | 100,0   | 99,2   | 99,6   | 99,5   | 100,0                                    |
| V  | 99,3   | 99,2   | 99,3   | 98,3  | 99,6  | 98,8   | 99,1   | 99,0   | 99,6                                     |
| VI   | 98,8   | 98,6   | 98,9   | 97,8  | 99,1  | 98,4   | 98,7   | 98,5   | 99,2                                     |
| VII  | 98,4   | 98,2   | 98,6   | 97,6  | 98,7  | 98,1   | 98,4   | 98,2   | 98,9                                     |
| VIII   | 99,3   | 99,7   | 99,5   | 100,4   | 99,3  | 100,1  | 99,3   | 99,7   | 99,6                                     |
| IX   | 100,3  | 100,6  | 100,3  | 101,4   | 99,9  | 100,9  | 100,2  | 100,6  | 100,3                                    |
| X  | 102,4  | 102,9  | 102,3  | 103,8   | 101,6   | 103,1  | 102,7  | 102,8  | 102,8                                    |
| XI   | 101,9  | 102,5  | 101,9  | 103,2   | 101,3   | 102,6  | 102,3  | 102,3  | 102,5                                    |
| XII  | 101,5  | 102,0  | 101,6  | 102,6   | 101,2   | 102,2  | 101,9  | 101,9  | 102,3                                    |
| 1991 I   | 102,3  | 104,9  | 102,2  | 103,5   | 108,1   | 103,3  | 103,7  | 103,1  | 103,3                                    |
| II   | 102,4  | 105,0  | 102,3  | 103,6   | 108,2   | 103,4  | 103,8  | 103,3  | 103,9                                    |
| III  | 100,9  | 103,3  | 101,1  | 102,0   | 107,3   | 102,1  | 102,5  | 101,8  | 102,8                                    |
| IV   | 101,1  | 103,4  | 101,2  | 102,1   | 107,1   | 100,5  | 102,6  | 101,9  | 102,9                                    |
| V  |  |  |  |   |   |  |  |  |  |
| VI   |  |  |  |   |   |  |  |  |  |
| VII  |  |  |  |   |   |  |  |  |  |
| VIII   |  |  |  |   |   |  |  |  |  |
| IX   |  |  |  |   |   |  |  |  |  |
| X  |  |  |  |   |   |  |  |  |  |
| XI   |  |  |  |   |   |  |  |  |  |
| XII  |  |  |  |   |   |  |  |  |  |

Ks. huomautusosasto numerossa I.

Se notavdelningen i häfte I.

See note section in No. I.

**34. Metsäalan konekustannusindeksi**  
**Kostnadsindex för skogsmaskiner**  
*Cost index for forest machinery*

**1990=100.** Ryhmien painot ilmoitettu suluissa  
 Gruppvikterna angivna inom parentes  
*Weighting figures in parentheses*

| Vuosi ja kuukausi<br>År och månad<br>Year and month | Kokonaisindeksi<br>Totalindex<br>Total index | Metsätraktorit<br>Skogs-traktorer<br>Forest tractors | Hakkuukoneet<br>Avverk-nings-maskiner<br>Felling machines |
|---|--|--|---|
|   | (100)  | (50)   | (50)  |
|   | 1  | 2  | 3   |
| 1989.....   | 94,0   | 93,7   | 94,4  |
| 1990.....   | 100,0  | 100,0  | 100,0   |
| 1990 I  | 98,8   | 98,8   | 98,8  |
| II  | 99,0   | 99,0   | 99,0  |
| III   | 99,7   | 99,7   | 99,7  |
| IV  | 99,6   | 99,6   | 99,6  |
| V   | 99,4   | 99,4   | 99,4  |
| VI  | 99,0   | 99,0   | 99,0  |
| VII   | 98,7   | 98,7   | 98,8  |
| VIII  | 99,1   | 99,1   | 99,1  |
| IX  | 99,8   | 99,9   | 99,8  |
| X   | 102,4  | 102,4  | 102,4   |
| XI  | 102,2  | 102,2  | 102,1   |
| XII   | 102,2  | 102,2  | 102,2   |
| 1991 I  | 102,7  | 102,8  | 102,7   |
| II  | 102,9  | 103,0  | 102,9   |
| III   | 102,2  | 102,3  | 102,1   |
| IV  | 102,3  | 102,4  | 102,2   |
| V   |  |  |   |
| VI  |  |  |   |
| VII   |  |  |   |
| VIII  |  |  |   |
| IX  |  |  |   |
| X   |  |  |   |
| XI  |  |  |   |
| XII   |  |  |   |

Ks. huomautusosasto numerossa I.

Se notavdelningen i häfte I.

**35. Kuorma-autoliikenteen kustannusindeksi**  
**Kostnadsindex för lastbilstrafik**  
*Cost index for road transport of goods*

**1985=100.** Ryhmien painot ilmoitettu suluissa  
 Gruppvikterna angivna inom parentes  
*Weighting figures in parentheses*

| Vuosi ja kuukausi<br>År och månad<br>Year and month | Kokonaisindeksi<br>Totalindex<br>Total index | Kevyet kuorma-autot<br>(enint. 10 t)<br>Lätta lastbilar<br>(högst 10 t)<br>Light lorries<br>(max. 10 t) | Raskaat kuorma-autot<br>(yli 10 t)<br>Tunga lastbilar<br>(över 10 t)<br>Heavy lorries<br>(over 10 t) | Perävaunuyhdistelmät<br>(enint. 48 t)<br>Lastbilar med släpvagn<br>(högst 48 t)<br>Vehicle combinations<br>(max. 48 t) |
|---|--|---|--|--|
|   | (100)  | (4)   | (35)   | (61)   |
|   | 1  | 2   | 3  | 4  |
| 1986.....   | 100,1  | 102,9   | 101,0  | 99,4   |
| 1987.....   | 106,5  | 111,4   | 107,6  | 105,5  |
| 1988.....   | 114,7  | 120,6   | 115,9  | 113,6  |
| 1989.....   | 126,1  | 132,7   | 127,3  | 125,0  |
| 1990.....   | 138,8  | 144,8   | 140,1  | 137,6  |
| 1990 I  | 136,1  | 141,1   | 137,3  | 135,0  |
| II  | 135,5  | 140,8   | 136,9  | 134,4  |
| III   | 136,4  | 141,5   | 137,4  | 135,4  |
| IV  | 136,0  | 141,2   | 137,2  | 134,9  |
| V   | 137,5  | 144,4   | 139,3  | 136,1  |
| VI  | 137,2  | 144,1   | 139,0  | 135,7  |
| VII   | 137,1  | 144,0   | 139,0  | 135,6  |
| VIII  | 138,5  | 144,9   | 140,1  | 137,2  |
| IX  | 140,3  | 146,5   | 141,4  | 139,3  |
| X   | 142,8  | 148,0   | 143,6  | 142,0  |
| XI  | 144,4  | 150,5   | 145,4  | 143,3  |
| XII   | 143,6  | 150,1   | 144,9  | 142,5  |
| 1991 I  | 144,8  | 150,7   | 145,9  | 143,8  |
| II  | 145,0  | 150,8   | 146,1  | 143,9  |
| III   | 143,3  | 150,0   | 144,8  | 142,0  |
| IV  | 143,4  | 150,2   | 145,0  | 142,0  |
| V   |  |   |  |  |
| VI  |  |   |  |  |
| VII   |  |   |  |  |
| VIII  |  |   |  |  |
| IX  |  |   |  |  |
| X   |  |   |  |  |
| XI  |  |   |  |  |
| XII   |  |   |  |  |

See note section in No. I.

HINNAT JA PALKAT — PRISER OCH LÖNER — *PRICES AND WAGES*

36. Elinkustannusindeksi — Levnadskostnadsindex — *Cost-of-Living Index*

1951: 10 = 100

| Vuosi ja<br>kuukausi<br>År och<br>månad<br>Year and<br>month | Kokonaisindeksi<br>Totalindex<br>Total index | Ryhmäindeksit — Gruppindexar — <i>Indices by group</i> |                             |   |                                   |  |
|--|--|--|-----------------------------|---|-----------------------------------|--|
|  |  | Ravinto<br>Föda<br>Food                                | Asunto<br>Bostad<br>Housing | Lämpö ja valo<br>Värme och lyse<br>Fuel and light | Vaatetus<br>Beklädnad<br>Clothing | Muut menot<br>Övriga utgifter<br>Miscellaneous |
|  | 1  | 2  | 3                           | 4   | 5                                 | 6  |
| 1986.....  | 1 015  | 1 204  | 1 828                       | 751   | 492                               | 1 030  |
| 1987.....  | 1 052  | 1 229  | 1 827                       | 772   | 505                               | 1 089  |
| 1988.....  | 1 104  | 1 256  | 1 937                       | 762   | 511                               | 1 156  |
| 1989.....  | 1 177  | 1 302  | 2 238                       | 794   | 529                               | 1 221  |
| 1990.....  | 1 248  | 1 352  | 2 417                       | 868   | 554                               | 1 297  |
| 1990 I   | 1 223  | 1 325  | 2 395                       | 837   | 530                               | 1 270  |
| II   | 1 228  | 1 336  | 2 395                       | 844   | 534                               | 1 274  |
| III  | 1 232  | 1 339  | 2 383                       | 844   | 546                               | 1 279  |
| IV   | 1 239  | 1 359  | 2 384                       | 839   | 556                               | 1 284  |
| V  | 1 245  | 1 356  | 2 419                       | 853   | 557                               | 1 289  |
| VI   | 1 248  | 1 352  | 2 430                       | 848   | 554                               | 1 296  |
| VII  | 1 250  | 1 355  | 2 430                       | 848   | 545                               | 1 300  |
| VIII   | 1 256  | 1 352  | 2 432                       | 873   | 552                               | 1 308  |
| IX   | 1 262  | 1 358  | 2 435                       | 985   | 561                               | 1 314  |
| X  | 1 266  | 1 361  | 2 436                       | 930   | 571                               | 1 315  |
| XI   | 1 266  | 1 367  | 2 438                       | 913   | 574                               | 1 313  |
| XII  | 1 264  | 1 366  | 2 430                       | 898   | 568                               | 1 314  |
| 1991 I   | 1 283  | 1 371  | 2 441                       | 909   | 544                               | 1 351  |
| II   | 1 290  | 1 375  | 2 443                       | 909   | 556                               | 1 358  |
| III  | 1 291  | 1 383  | 2 413                       | 873   | 573                               | 1 361  |
| IV   | 1 296  | 1 390  | 2 414                       | 873   | 578                               | 1 366  |
| V  |  |  |                             |   |                                   |  |
| VI   |  |  |                             |   |                                   |  |
| VII  |  |  |                             |   |                                   |  |
| VIII   |  |  |                             |   |                                   |  |
| IX   |  |  |                             |   |                                   |  |
| X  |  |  |                             |   |                                   |  |
| XI   |  |  |                             |   |                                   |  |
| XII  |  |  |                             |   |                                   |  |

Puhelinvastaaajasta, puh. (90) 1734 3222, saa tuoreimman kokonaisindeksin.

Telefonvararen ger senaste totalindex, tfn (90) 1734 3333.

Ks. huomautusosasto numerossa I.

Se notavdelningen i häfte I.

See note section in No. I.

37. Kuluttajahintaindeksi — Konsumentprisindex — Consumer Price Index

1985 = 100

| Vuosi ja<br>kuukausi<br>År och<br>månad<br>Year and<br>month | Kokonais-<br>indeksi<br>Totalindex<br>Total index | Ryhmäindeksit ja suluissa niiden painot — Gruppindexar och inom parentes deras vikter — Indices by group and their weights in parentheses |   |  |   |  |   |   |  |  |
|--|---|---|---|--|---|--|---|---|--|--|
|  |   | 0   | 1   | 2  | 3   | 4  | 5   | 6   | 7  | 8  |
|  |   | Ravinto<br>Föda<br>Food   | Juomat ja<br>tupakka<br>Drycker<br>och tobak<br>Beverages<br>and<br>tobacco | Vaatetus ja<br>jalkineet<br>Beklädnad<br>och skodon<br>Clothing<br>and<br>footwear | Asuminen,<br>lämpö<br>ja valo<br>Boende,<br>värme<br>och<br>lyse<br>Housing,<br>fuel<br>and light | Kotitalous-<br>kalusto ym.<br>Hushålls-<br>inventarier<br>mm.<br>Household<br>equipment<br>and<br>services | Terveys-<br>ja sairauden-<br>hoito<br>Hälsa- och<br>sjukvård<br>Health and<br>medical<br>care | Liikenne<br>Samfärdsel<br>Transport<br>and com-<br>munication | Vapaa-aika,<br>virkestys ja<br>koulutus<br>Fritid, rekre-<br>ation och<br>utbildning<br>Recreation,<br>cultural<br>services and<br>education | Muut<br>tavarat ja<br>palvelukset<br>Övriga<br>varor och<br>tjänster<br>Other<br>goods and<br>services |
|  | (100,0)   | (18,7)  | (7,0)   | (6,4)  | (18,4)  | (6,9)  | (2,9)   | (17,2)  | (9,7)  | (12,8)   |
|  | 1   | 2   | 3   | 4  | 5   | 6  | 7   | 8   | 9  | 10   |
| 1986. ....   | 102,9   | 103,9   | 104,3   | 104,7  | 99,4  | 103,9  | 105,7   | 100,3   | 105,7  | 105,3  |
| 1987. ....   | 107,1   | 106,3   | 110,7   | 107,7  | 101,1   | 107,7  | 112,7   | 105,9   | 112,8  | 110,7  |
| 1988. ....   | 112,6   | 108,1   | 121,8   | 109,1  | 107,9   | 111,9  | 126,2   | 111,7   | 116,3  | 118,4  |
| 1989. ....   | 120,0   | 112,0   | 127,6   | 112,9  | 123,0   | 116,9  | 137,7   | 117,3   | 121,8  | 127,0  |
| 1990. ....   | 127,3   | 116,4   | 138,8   | 118,2  | 133,0   | 122,1  | 149,8   | 124,0   | 126,7  | 136,3  |
| 1990 I   | 124,8   | 114,1   | 137,5   | 113,1  | 131,4   | 120,0  | 143,8   | 121,2   | 124,5  | 133,3  |
| II   | 125,3   | 115,0   | 137,7   | 113,9  | 131,5   | 120,4  | 143,9   | 122,2   | 124,7  | 133,4  |
| III  | 125,7   | 115,2   | 137,7   | 116,6  | 130,9   | 120,6  | 143,9   | 123,0   | 124,9  | 134,1  |
| IV   | 126,4   | 117,0   | 137,8   | 118,7  | 130,9   | 121,4  | 145,9   | 123,4   | 125,5  | 134,5  |
| V  | 127,0   | 116,7   | 137,8   | 118,9  | 132,8   | 121,8  | 149,2   | 122,8   | 126,0  | 135,9  |
| VI   | 127,3   | 116,3   | 137,9   | 118,2  | 133,3   | 122,1  | 149,2   | 124,3   | 126,8  | 136,2  |
| VII  | 127,5   | 116,6   | 139,8   | 116,3  | 133,3   | 122,3  | 152,4   | 124,5   | 126,6  | 136,2  |
| VIII   | 128,1   | 116,4   | 139,8   | 117,8  | 133,8   | 122,9  | 152,4   | 125,3   | 127,3  | 137,7  |
| IX   | 128,8   | 116,8   | 139,9   | 119,6  | 134,4   | 122,9  | 152,6   | 126,7   | 127,9  | 137,9  |
| X  | 129,2   | 117,1   | 139,9   | 121,9  | 135,1   | 123,3  | 154,8   | 126,1   | 128,2  | 138,2  |
| XI   | 129,1   | 117,6   | 139,9   | 122,5  | 134,9   | 123,3  | 154,8   | 124,7   | 128,4  | 139,1  |
| XII  | 129,0   | 117,6   | 140,0   | 121,3  | 134,2   | 123,8  | 154,8   | 124,4   | 128,5  | 139,4  |
| 1991 I   | 130,9   | 118,0   | 150,5   | 116,1  | 134,9   | 125,0  | 156,7   | 127,1   | 129,6  | 144,4  |
| II   | 131,6   | 118,4   | 150,6   | 118,7  | 135,0   | 125,9  | 156,7   | 128,0   | 129,7  | 145,7  |
| III  | 131,7   | 119,0   | 150,6   | 122,2  | 132,9   | 126,0  | 156,8   | 128,4   | 130,4  | 146,0  |
| IV   | 132,2   | 119,6   | 150,7   | 123,4  | 133,0   | 126,5  | 158,7   | 129,0   | 131,3  | 146,2  |
| V  |   |   |   |  |   |  |   |   |  |  |
| VI   |   |   |   |  |   |  |   |   |  |  |
| VII  |   |   |   |  |   |  |   |   |  |  |
| VIII   |   |   |   |  |   |  |   |   |  |  |
| IX   |   |   |   |  |   |  |   |   |  |  |
| X  |   |   |   |  |   |  |   |   |  |  |
| XI   |   |   |   |  |   |  |   |   |  |  |
| XII  |   |   |   |  |   |  |   |   |  |  |

Puhelinvastaajasta, puh. (90) 1734 3222, saa tuoreimman kokonaisindeksin.

Telefonvararen ger senaste totalindex, tfn (90) 1734 3333.

Ks. huomautusosasto numerossa I.

Se notavdelningen i häfte I.

See note section in No. I.

HINNAT JA PALKAT — PRISER OCH LÖNER — PRICES AND WAGES

38. Kuluttajahintaindeksi — Konsumentprisindex — Consumer Price Index

1985 = 100

| Vuosi ja kuukausi<br>År och månad<br>Year and month | Kokonaisindeksi<br>Totalindex<br>Total index | Väestöryhmittäiset indeksit — Indexar för befolkningsgrupper<br>Indices by group of population |   |  |  |   |   | Alueittaiset indeksit — Regionala indexar<br>Regional indices   |  |   |  | Nettoprisindeksi<br>Nettoprisindex<br>Net Price Index |
|---|--|--|---|--|--|---|---|---|--|---|--|---|
|   |  | 1. Maa-<br>talous-<br>yrittäjät<br>Lant-<br>bruks-<br>före-<br>tagare<br>Farmers               | 2. Kaikki<br>palkan-<br>saajat<br>Alla<br>löntagare<br>All wage<br>and<br>salary<br>earners | 2a. Johtajat ja<br>yliemvät<br>toimi-<br>henkilöt<br>Direktörer<br>och högre<br>tjänstemän<br>Managers<br>and admin-<br>istrative<br>employees | 2b. Muut<br>toimi-<br>henkilöt<br>Övriga<br>tjänstemän<br>Other<br>employees | 2c. Työn-<br>tekijät<br>Arbetare<br>Workers | 3. Eläke-<br>läiset<br>Pensio-<br>närer<br>Pensioners | 1. Pää-<br>kaupunki-<br>seutu<br>Huvud-<br>stads-<br>regionen<br>Metro-<br>politan<br>area of<br>Helsinki | 2. Muu<br>Etelä-<br>Suomi<br>Övriga<br>Södra<br>Finland<br>Other<br>South<br>Finland | 3. Väli-<br>Suomi<br>Mellersta<br>Finland<br>Central<br>Finland | 4. Pohjois-<br>Suomi<br>Norra<br>Finland<br>North<br>Finland |   |
|   | 1  | 2  | 3   | 4  | 5  | 6   | 7   | 8   | 9  | 10  | 11   | 12  |
| 1986. ....  | 102,9  | 102,6  | 103,0   | 103,0  | 103,0  | 102,9                                       | 103,0   | 103,5   | 102,9  | 102,8   | 102,5  | 102,9   |
| 1987. ....  | 107,1  | 106,8  | 107,3   | 107,3  | 107,3  | 107,3                                       | 106,5   | 108,0   | 107,1  | 106,8   | 106,5  | 107,4   |
| 1988. ....  | 112,6  | 112,0  | 112,9   | 113,1  | 112,9  | 112,8                                       | 111,4   | 113,5   | 112,7  | 111,9   | 112,0  | 112,0   |
| 1989. ....  | 120,0  | 119,5  | 120,4   | 121,0  | 120,4  | 120,0                                       | 118,5   | 120,8   | 120,5  | 119,0   | 119,2  | 119,6   |
| 1990. ....  | 127,3  | 126,4  | 127,7   | 128,3  | 127,8  | 127,4                                       | 125,7   | 128,0   | 128,0  | 126,0   | 126,5  | 126,0   |
| 1990 I  | 124,8  | 124,1  | 125,2   | 125,7  | 125,2  | 124,9                                       | 123,0   | 125,2   | 125,6  | 123,5   | 123,7  | 123,9   |
| II  | 125,3  | 124,6  | 125,7   | 126,3  | 125,7  | 125,3                                       | 123,5   | 125,8   | 126,1  | 123,9   | 124,1  | 124,4   |
| III   | 125,7  | 125,0  | 126,1   | 126,7  | 126,1  | 125,7                                       | 123,8   | 126,2   | 126,3  | 124,4   | 124,7  | 124,6   |
| IV  | 126,4  | 125,8  | 126,8   | 127,5  | 126,8  | 126,3                                       | 124,6   | 127,1   | 127,0  | 125,1   | 125,4  | 125,3   |
| V   | 127,0  | 126,0  | 127,4   | 128,0  | 127,4  | 127,0                                       | 125,4   | 127,8   | 127,6  | 125,5   | 126,1  | 125,8   |
| VI  | 127,3  | 126,3  | 127,7   | 128,3  | 127,8  | 127,3                                       | 125,8   | 128,1   | 127,9  | 126,1   | 126,4  | 126,1   |
| VII   | 127,5  | 126,5  | 127,9   | 128,4  | 128,0  | 127,5                                       | 126,1   | 128,4   | 128,1  | 126,2   | 126,4  | 126,1   |
| VIII  | 128,1  | 127,1  | 128,5   | 129,1  | 128,6  | 128,2                                       | 126,5   | 128,9   | 128,7  | 126,7   | 127,3  | 126,0   |
| IX  | 128,8  | 127,8  | 129,2   | 129,7  | 129,2  | 128,9                                       | 127,2   | 129,5   | 129,3  | 127,4   | 128,1  | 126,8   |
| X   | 129,2  | 128,3  | 129,5   | 130,0  | 129,5  | 129,3                                       | 127,6   | 129,7   | 129,8  | 127,8   | 128,6  | 127,0   |
| XI  | 129,1  | 128,1  | 129,5   | 130,0  | 129,5  | 129,2                                       | 127,6   | 129,7   | 129,7  | 127,8   | 128,5  | 128,2   |
| XII   | 129,0  | 127,7  | 129,3   | 129,9  | 129,4  | 128,9                                       | 127,5   | 129,7   | 129,6  | 127,6   | 128,1  | 128,0   |
| 1991 I  | 130,9  | 129,1  | 131,5   | 131,8  | 131,6  | 131,2                                       | 128,9   | 132,0   | 131,6  | 129,2   | 130,0  | 128,8   |
| II  | 131,6  | 129,7  | 132,2   | 132,6  | 132,3  | 131,8                                       | 129,4   | 132,7   | 132,3  | 129,8   | 130,7  | 129,8   |
| III   | 131,7  | 129,7  | 132,3   | 132,7  | 132,5  | 131,9                                       | 129,5   | 133,0   | 132,3  | 129,8   | 131,0  | 129,7   |
| IV  | 132,2  | 130,3  | 132,8   | 133,3  | 133,0  | 132,4                                       | 130,2   | 133,5   | 132,8  | 130,4   | 131,5  |   |
| V   |  |  |   |  |  |   |   |   |  |   |  |   |
| VI  |  |  |   |  |  |   |   |   |  |   |  |   |
| VII   |  |  |   |  |  |   |   |   |  |   |  |   |
| VIII  |  |  |   |  |  |   |   |   |  |   |  |   |
| IX  |  |  |   |  |  |   |   |   |  |   |  |   |
| X   |  |  |   |  |  |   |   |   |  |   |  |   |
| XI  |  |  |   |  |  |   |   |   |  |   |  |   |
| XII   |  |  |   |  |  |   |   |   |  |   |  |   |

Ks. huomautusosasto numerossa I.

Se notavdelningen i häfte I.

See note section in No. I.

39. Tukkuhintaindeksi — Partiprisindex — Wholesale Price Index

1985 = 100. Ryhmien painot ilmoitettu suluissa — Gruppvikterna angivna inom parentes — Weighting figures in parentheses

| Vuosi ja<br>kuukausi<br>År och<br>månad<br>Year and<br>month | Kokonais-<br>indeksi<br>Totalindex<br>Total<br>index | Raaka-aineet<br>ja tuotanto-<br>hyödykkeet<br>Råvaror och<br>produktions-<br>förmödenheter<br>Raw materials<br>and producers'<br>goods | Kulutus-<br>tavarat<br>Konsumtionsvaror<br>Consumers'<br>goods | Investointi-<br>tavarat<br>Investeringsvaror<br>Investment<br>goods | Tavararyhmät (TOL 1988) — Varugrupper (NI 1988) — Commodity groups (SIC 1988)   |  |  |  |  |                                     |   |
|--|--|--|--|---|---|--|--|--|--|-------------------------------------|---|
|  |  |  |  |   | A   | B  | C  | D  | 11   | 12                                  | 13  |
|  |  |  |  |   | Maatalous- ja<br>kalatalous-<br>tuotteet<br>Lantbruks-<br>och fiskeri-<br>produkter<br>Agriculture<br>and fishing<br>industry<br>products | Metsä-<br>talous-<br>tuotteet<br>Skogs-<br>bruks-<br>produkter<br>Forestry<br>products | Kaivannais-<br>tuotteet<br>Malmer och<br>andra<br>mineraliska<br>ämnen<br>Minerals | Teollisuus-<br>tuotteet<br>Industri-<br>produkter<br>Manufactured<br>goods | Elintarvik-<br>keet, rehut,<br>juomat ja<br>tupakka<br>Livsmedel,<br>foder,<br>drycker<br>och tobak<br>Food prod-<br>ucts, feeds,<br>beverages<br>and<br>tobacco | Tekstiilit<br>Textilier<br>Textiles | Vaatteet,<br>nahkatuot-<br>teet ja<br>kengät<br>Kläder,<br>lädervaror<br>och skor<br>Clothing,<br>leather<br>goods and<br>shoes |
| (1 000,0)  | (575,5)  | (346,5)  | (78,0)   | (86,5)  | (52,9)  | (40,2)   | (697,5)  | (150,1)  | (18,8)   | (16,8)                              |   |
|  | 1  | 2  | 3  | 4   | 5   | 6  | 7  | 8  | 9  | 10                                  | 11  |
| 1986. ....   | 97,4   | 94,3   | 101,4  | 102,6   | 103,4   | 97,7   | 62,6   | 99,4   | 102,3  | 103,4                               | 103,7   |
| 1987. ....   | 98,7   | 94,2   | 104,6  | 106,3   | 102,6   | 99,9   | 59,0   | 101,6  | 102,6  | 103,7                               | 108,8   |
| 1988. ....   | 102,2  | 97,2   | 109,0  | 109,3   | 107,1   | 106,4  | 53,5   | 105,8  | 107,0  | 105,3                               | 114,2   |
| 1989. ....   | 107,3  | 103,3  | 112,5  | 114,1   | 107,3   | 115,1  | 63,7   | 111,5  | 113,3  | 107,5                               | 118,9   |
| 1990. ....   | 110,8  | 106,4  | 116,3  | 118,5   | 105,5   | 121,7  | 66,7   | 115,3  | 118,5  | 110,1                               | 121,4   |
| 1990 I   | 109,8  | 106,1  | 114,4  | 117,0   | 108,2   | 120,0  | 66,1   | 114,3  | 116,1  | 108,5                               | 119,0   |
| II   | 109,7  | 105,6  | 114,7  | 117,1   | 107,5   | 120,8  | 63,3   | 114,2  | 116,5  | 109,5                               | 119,3   |
| III  | 109,6  | 105,1  | 115,4  | 117,6   | 106,6   | 121,9  | 61,3   | 114,1  | 117,1  | 109,3                               | 119,9   |
| IV   | 109,9  | 105,4  | 115,7  | 118,0   | 107,3   | 119,4  | 59,7   | 114,3  | 117,8  | 110,0                               | 119,8   |
| V  | 110,1  | 105,4  | 116,1  | 118,1   | 107,0   | 120,9  | 58,8   | 114,5  | 118,7  | 110,0                               | 122,6   |
| VI   | 110,1  | 105,1  | 116,5  | 118,8   | 105,3   | 121,9  | 57,1   | 114,7  | 119,0  | 110,0                               | 121,5   |
| VII  | 110,2  | 104,7  | 117,3  | 118,8   | 103,8   | 121,9  | 57,5   | 114,8  | 119,2  | 110,2                               | 122,0   |
| VIII   | 111,1  | 106,5  | 117,1  | 119,1   | 101,7   | 122,3  | 69,6   | 115,7  | 119,8  | 110,9                               | 122,2   |
| IX   | 112,0  | 107,8  | 117,3  | 119,2   | 104,6   | 122,9  | 78,5   | 116,2  | 119,2  | 111,0                               | 122,1   |
| X  | 112,8  | 109,4  | 117,0  | 119,3   | 104,4   | 122,4  | 83,0   | 117,3  | 119,5  | 110,8                               | 122,8   |
| XI   | 112,3  | 108,2  | 117,3  | 119,5   | 105,2   | 122,7  | 75,6   | 116,7  | 119,3  | 110,7                               | 122,9   |
| XII  | 111,9  | 107,6  | 117,3  | 119,7   | 104,8   | 122,9  | 70,1   | 116,5  | 119,3  | 110,3                               | 122,6   |
| 1991 I   | 111,8  | 106,8  | 118,4  | 120,1   | 105,2   | 123,7  | 64,0   | 116,5  | 119,8  | 110,9                               | 123,2   |
| II   | 111,9  | 106,6  | 118,8  | 120,4   | 104,8   | 122,8  | 58,8   | 116,9  | 120,2  | 111,7                               | 123,2   |
| III  | 111,8  | 106,0  | 119,3  | 121,4   | 106,3   | 122,3  | 61,1   | 116,4  | 120,3  | 111,3                               | 123,3   |
| IV   | 111,4  | 105,4  | 119,0  | 121,4   | 105,2   | 121,4  | 62,2   | 116,3  | 120,3  | 111,7                               | 123,1   |
| V  |  |  |  |   |   |  |  |  |  |                                     |   |
| VI   |  |  |  |   |   |  |  |  |  |                                     |   |
| VII  |  |  |  |   |   |  |  |  |  |                                     |   |
| VIII   |  |  |  |   |   |  |  |  |  |                                     |   |
| IX   |  |  |  |   |   |  |  |  |  |                                     |   |
| X  |  |  |  |   |   |  |  |  |  |                                     |   |
| XI   |  |  |  |   |   |  |  |  |  |                                     |   |
| XII  |  |  |  |   |   |  |  |  |  |                                     |   |

Ks. huomautusosasto numerossa I.

Se notavdelningen i häfte I.

See note section in No. I.

HINNAT JA PALKAT — PRISER OCH LÖNER — PRICES AND WAGES

39. Tukkuhintaindeksi (jatk.) — Partprisindex (forts.) — Wholesale Price Index (cont.)

1985 = 100

Tavararyhmät (TOL 1988) — Varugrupper (NI 1988) — Commodity groups (SIC 1988)

| Vuosi ja<br>kuukausi<br>År och<br>månad<br>Year and<br>month | 14   | 15   | 16   | 17                                       | 18   | 19  | 191   | 21   | 22  | 23                                    | 231   |       |
|--|--|--|--|--|--|---|---|--|---|---------------------------------------|---|-------|
|  | Puutavarat ja<br>puuteokset<br>Trävaror och<br>träarbeten<br><i>Timber and<br/>timber<br/>products</i> | Selluloosa, paperi<br>ja paperit<br>Cellulosa,<br>papper<br>och pappers-<br>produkter<br><i>Pulp, pa-<br/>per and<br/>paper<br/>products</i> | Graafiset<br>tuotteet<br>Grafiska<br>produkter<br><i>Printing<br/>and pub-<br/>lishing<br/>industry<br/>products</i> | Huonekalut<br>Möbler<br><i>Furniture</i> | Kemikaalit ja<br>kemialliset<br>tuotteet<br>Kemikalier<br>och kemiska<br>produkter<br><i>Chemicals<br/>and chemical<br/>products</i> | Öljy- ja<br>kivihiili-<br>tuotteet<br>Olje- och<br>stenkols-<br>produkter<br><i>Petroleum<br/>and coal<br/>products</i> | Maaöljy-<br>jalosteet<br>Petroleum-<br>produkter<br><i>Petroleum<br/>products</i> | Kumi- ja<br>muovi-<br>tuotteet<br>Gummi- och<br>plastvaror<br><i>Rubber and<br/>plastic<br/>products</i> | Lasi-, savi- ja<br>kivituotteet<br>Glas-, ler-<br>och sten-<br>produkter<br><i>Glass, clay<br/>and stone<br/>products</i> | Metallit<br>Metaller<br><i>Metals</i> | Rauta, teräs<br>ja ferro-<br>seokset<br>Järn, stål<br>och ferro-<br>legeringar<br><i>Iron, steel<br/>and ferrous<br/>alloys</i> |       |
|  | (20,6)   | (37,5)   | (45,0)   | (11,9)                                   | (58,4)   | (55,6)  | (48,9)  | (16,0)   | (16,9)  | (44,7)                                | (31,2)  |       |
|  | 12   | 13   | 14   | 15                                       | 16   | 17  | 18  | 19   | 20  | 21                                    | 22  |       |
| 1986. ....   | 102,0  | 97,9   | 105,1  | 105,5                                    | 98,6   | 71,0  | 68,1  | 102,0  | 103,3   | 94,3                                  | 98,2  |       |
| 1987. ....   | 106,0  | 106,0  | 109,1  | 107,0                                    | 98,9   | 68,0  | 66,3  | 104,1  | 106,2   | 92,7                                  | 95,2  |       |
| 1988. ....   | 109,8  | 115,5  | 115,2  | 112,0                                    | 102,8  | 65,5  | 63,5  | 108,8  | 110,3   | 105,7                                 | 99,9  |       |
| 1989. ....   | 116,2  | 126,2  | 121,3  | 117,9                                    | 107,2  | 72,5  | 71,0  | 114,6  | 114,5   | 117,3                                 | 110,2   |       |
| 1990. ....   | 125,5  | 119,9  | 127,8  | 125,6                                    | 108,5  | 85,3  | 85,3  | 117,8  | 119,9   | 111,3                                 | 109,6   |       |
| 1990   | I  | 122,7  | 126,1  | 124,3                                    | 123,9  | 106,4   | 86,3  | 86,5   | 116,8   | 117,0                                 | 113,6   | 111,3 |
|  | II   | 123,7  | 124,3  | 124,9                                    | 124,0  | 106,7   | 84,2  | 84,0   | 117,5   | 117,4                                 | 111,6   | 110,2 |
|  | III  | 124,4  | 123,8  | 125,8                                    | 124,4  | 106,8   | 81,6  | 81,1   | 117,6   | 117,7                                 | 109,5   | 109,5 |
|  | IV   | 124,7  | 124,1  | 125,9                                    | 125,2  | 106,8   | 79,4  | 78,4   | 117,9   | 118,1                                 | 111,1   | 109,1 |
|  | V  | 125,6  | 124,0  | 126,6                                    | 125,7  | 106,7   | 76,8  | 75,3   | 118,0   | 119,0                                 | 111,4   | 109,2 |
|  | VI   | 125,4  | 123,3  | 126,5                                    | 126,4  | 107,6   | 76,1  | 74,4   | 118,0   | 120,9                                 | 111,3   | 109,3 |
|  | VII  | 126,4  | 119,5  | 130,3                                    | 126,1  | 108,2   | 75,6  | 74,5   | 117,8   | 120,6                                 | 111,2   | 109,6 |
|  | VIII   | 126,9  | 118,5  | 129,6                                    | 125,7  | 108,3   | 83,7  | 83,6   | 117,2   | 121,0                                 | 110,9   | 108,9 |
|  | IX   | 126,7  | 116,4  | 129,6                                    | 126,0  | 109,5   | 89,9  | 90,5   | 117,6   | 122,1                                 | 111,2   | 109,3 |
|  | X  | 125,9  | 116,2  | 129,7                                    | 126,4  | 110,7   | 100,6   | 102,6  | 117,9   | 121,6                                 | 112,0   | 109,4 |
|  | XI   | 126,9  | 111,8  | 130,2                                    | 126,4  | 111,9   | 95,2  | 96,5   | 118,4   | 121,6                                 | 111,2   | 109,8 |
|  | XII  | 126,2  | 110,2  | 130,2                                    | 126,5  | 112,2   | 94,7  | 95,8   | 118,5   | 121,5                                 | 110,7   | 110,0 |
| 1991   | I  | 125,7  | 109,9  | 131,2                                    | 127,3  | 113,2   | 87,7  | 88,1   | 118,6   | 122,5                                 | 110,6   | 110,1 |
|  | II   | 124,7  | 109,2  | 131,3                                    | 127,6  | 114,1   | 91,3  | 92,2   | 120,5   | 121,0                                 | 110,1   | 110,0 |
|  | III  | 125,0  | 108,6  | 132,4                                    | 127,7  | 113,8   | 83,8  | 83,3   | 120,5   | 120,6                                 | 109,1   | 108,6 |
|  | IV   | 125,0  | 108,2  | 132,7                                    | 125,1  | 113,0   | 83,1  | 82,4   | 121,2   | 120,8                                 | 109,4   | 108,4 |
|  | V  |  |  |  |  |   |   |  |   |                                       |   |       |
|  | VI   |  |  |  |  |   |   |  |   |                                       |   |       |
|  | VII  |  |  |  |  |   |   |  |   |                                       |   |       |
|  | VIII   |  |  |  |  |   |   |  |   |                                       |   |       |
|  | IX   |  |  |  |  |   |   |  |   |                                       |   |       |
|  | X  |  |  |  |  |   |   |  |   |                                       |   |       |
|  | XI   |  |  |  |  |   |   |  |   |                                       |   |       |
|  | XII  |  |  |  |  |   |   |  |   |                                       |   |       |

Ks. huomautusosasto numerossa I.

Se notavdelningen i häfte I.

See note section in No. I.

HINNAT JA PALKAT — PRISER OCH LÖNER — PRICES AND WAGES

| Tavararyhmät (TOL 1988) — Varu­grupper (NI 1988) — Commodity groups (SIC 1988) |  |   |   |   |   |  |  |   |  |   | Alkuperä — Ursprung<br>Origin                             |       |
|--|--|---|---|---|---|--|--|---|--|---|---|-------|
| Vuosi ja<br>kuukausi<br>År och<br>månad<br>Year and<br>month                   | 232<br>Muut<br>metallit<br>Andra<br>metaller<br>Nonferrous<br>metals | 24<br>Metalli-<br>tuotteet<br>Metall-<br>varor<br>Fabricated<br>metal<br>products | 25<br>Koneet ja<br>laitteet<br>Maskiner och<br>apparater<br>Machinery<br>and<br>equipment | 251<br>Yleiskäyttöön<br>tarkoitett<br>koneet<br>Maskiner för<br>universellt<br>bruk<br>General-<br>purpose<br>machinery | 252<br>Erikois-<br>koneet<br>Special-<br>maskiner<br>Specialized<br>machinery | 26<br>Sähkötekniset<br>tuotteet ja<br>instrumentit<br>Eltekniska<br>produkter och<br>instrument<br>Electrical<br>products and<br>instruments | 27<br>Kulkuneuvot<br>Transport-<br>medel<br>Transport<br>equipment | 29<br>Muut<br>teollisuus-<br>tuotteet<br>Andra<br>industri-<br>produkter<br>Miscel-<br>laneous<br>manufac-<br>tured<br>products | E<br>Sähkö,<br>kaasu,<br>lämpö<br>ja vesi<br>El, gas,<br>värme och<br>vatten<br>Electricity,<br>gas, heat<br>and water | Kotimaiset<br>tavarat<br>Inhemska<br>varor<br>Domestic<br>goods | Tuonti-<br>tavarat<br>Import-<br>varor<br>Import<br>goods |       |
|  | (13,5)   | (17,8)  | (48,8)  | (24,4)  | (24,4)  | (71,9)   | (60,9)   | (5,8)   | (123,0)  | (700,7)   | (299,3)   |       |
|  | 23   | 24  | 25  | 26  | 27  | 28   | 29   | 30  | 31   | 32  | 33  |       |
| 1986. ....   | 85,2   | 104,2   | 104,4   | 106,1   | 102,8   | 100,4  | 106,5  | 101,9   | 93,0   | 98,4  | 95,1  |       |
| 1987. ....   | 86,9   | 108,0   | 109,2   | 110,8   | 107,7   | 102,7  | 113,1  | 107,5   | 92,6   | 100,2   | 95,4  |       |
| 1988. ....   | 119,2  | 112,7   | 113,5   | 113,6   | 113,5   | 102,9  | 117,2  | 110,4   | 92,8   | 104,6   | 96,8  |       |
| 1989. ....   | 133,8  | 120,4   | 120,1   | 119,7   | 120,5   | 103,3  | 121,4  | 112,9   | 94,1   | 110,2   | 100,6   |       |
| 1990. ....   | 115,2  | 126,0   | 127,5   | 127,3   | 127,7   | 105,4  | 123,1  | 118,0   | 98,8   | 114,6   | 101,9   |       |
| 1990   | I  | 119,1   | 124,4   | 124,5   | 124,4   | 124,6  | 104,5  | 123,3   | 116,3  | 95,6  | 113,2   | 101,9 |
|  | II   | 114,7   | 125,0   | 125,4   | 125,8   | 125,0  | 104,5  | 123,6   | 116,3  | 95,7  | 113,2   | 101,5 |
|  | III  | 109,4   | 125,8   | 126,0   | 126,4   | 125,6  | 104,4  | 122,4   | 117,2  | 97,0  | 113,4   | 100,7 |
|  | IV   | 115,6   | 125,9   | 126,3   | 126,8   | 125,7  | 104,6  | 122,7   | 118,3  | 99,4  | 113,9   | 100,6 |
|  | V  | 116,3   | 126,0   | 126,8   | 127,3   | 126,4  | 104,5  | 122,7   | 118,8  | 99,3  | 114,3   | 100,3 |
|  | VI   | 116,1   | 125,7   | 127,6   | 127,6   | 127,5  | 105,0  | 122,9   | 118,8  | 100,1   | 114,3   | 100,3 |
|  | VII  | 114,9   | 126,0   | 127,7   | 127,8   | 127,6  | 105,0  | 122,9   | 119,0  | 100,5   | 114,4   | 100,2 |
|  | VIII   | 115,7   | 126,5   | 128,4   | 128,0   | 128,8  | 106,6  | 122,9   | 119,2  | 100,5   | 115,0   | 102,2 |
|  | IX   | 115,8   | 126,6   | 128,9   | 128,0   | 129,7  | 106,4  | 123,1   | 118,6  | 99,7  | 115,5   | 103,7 |
|  | X  | 118,2   | 126,6   | 129,1   | 128,2   | 130,0  | 106,4  | 123,4   | 118,1  | 99,3  | 116,3   | 104,6 |
|  | XI   | 114,3   | 126,7   | 129,6   | 128,6   | 130,6  | 106,4  | 123,4   | 117,4  | 99,5  | 115,9   | 103,7 |
|  | XII  | 112,4   | 126,6   | 130,1   | 129,1   | 131,1  | 106,2  | 123,4   | 117,4  | 99,5  | 115,7   | 103,1 |
| 1991   | I  | 111,7   | 128,0   | 130,7   | 130,0   | 131,3  | 106,6  | 123,8   | 121,7  | 100,9   | 115,8   | 102,6 |
|  | II   | 110,5   | 129,5   | 130,8   | 129,4   | 132,2  | 106,2  | 124,2   | 122,5  | 101,3   | 116,2   | 101,9 |
|  | III  | 110,3   | 129,5   | 131,6   | 129,5   | 133,7  | 106,5  | 125,2   | 122,7  | 101,4   | 115,9   | 102,2 |
|  | IV   | 111,9   | 128,5   | 132,1   | 129,8   | 134,5  | 106,5  | 124,3   | 123,4  | 99,8  | 115,3   | 102,2 |
|  | V  |   |   |   |   |  |  |   |  |   |   |       |
|  | VI   |   |   |   |   |  |  |   |  |   |   |       |
|  | VII  |   |   |   |   |  |  |   |  |   |   |       |
|  | VIII   |   |   |   |   |  |  |   |  |   |   |       |
|  | IX   |   |   |   |   |  |  |   |  |   |   |       |
|  | X  |   |   |   |   |  |  |   |  |   |   |       |
|  | XI   |   |   |   |   |  |  |   |  |   |   |       |

Ks. huomautusosasto numerossa I.

Se notavdelningen i häfte I.

See note section in No. I.

40. Kotimarkkinoiden perushintaindeksi — Basprisindex för hemmamarknadsvaror — Basic Price Index for Domestic Supply

1985 = 100. Ryhmien painot ilmoitettu suluisissa — Gruppvikterna angivna inom parentes — Weighting figures in parentheses

| Vuosi ja kuukausi<br>År och månad<br>Year and month | Kokonaisindeksi<br>Totalindex<br>Total index | Raaka-aineet ja tuotantohyödykkeet<br>Råvaror och produktionsföremådenheter<br>Raw materials and producers' goods | Kulutus-tavarat<br>Konsumtionsvaror<br>Consumers' goods | Investointi-tavarat<br>Investeringsvaror<br>Investment goods | Tavararyhmät (TOL 1988) — Varugrupper (NI 1988) — Commodity groups (SIC 1988)   |  |  |  |   |   |   |
|---|--|---|---|--|---|--|--|--|---|---|---|
|   |  |   |   |  | A<br>Maatalous- ja kalatalous-tuotteet<br>Lantbruks- och fiskeri-produkter<br>Agriculture and fishing industry products | B<br>Metsätalous-tuotteet<br>Skogsbruks-produkter<br>Forestry products | C<br>Kaivannais-tuotteet<br>Malmer och andra mineraliska ämnen<br>Minerals | D<br>Teollisuus-tuotteet<br>Industri-produkter<br>Manufactured goods | 11<br>Elintarvik-keet, rehut, juomat ja tupakka<br>Livsmedel, foder, drycker och tobak<br>Food products, feeds, beverages and tobacco | 12<br>Tekstiilit<br>Textilier<br>Textiles | 13<br>Vaatteet, nahkatuotteet ja kengät<br>Kläder, lädvaror och skor<br>Clothing, leather goods and shoes |
|   | (1 000,0)                                    | (496,4)   | (269,6)   | (233,9)  | (83,5)  | (40,9)   | (40,7)   | (543,4)  | (117,8)   | (14,8)                                    | (13,3)  |
|   | 1  | 2   | 3   | 4  | 5   | 6  | 7  | 8  | 9   | 10  | 11  |
| 1986.....   | 97,0   | 92,2  | 99,8  | 103,9  | 102,5   | 96,0   | 60,6   | 97,9   | 102,0   | 103,3                                     | 103,2   |
| 1987.....   | 97,9   | 91,2  | 101,2   | 108,3  | 100,1   | 98,5   | 57,0   | 99,3   | 101,9   | 103,8                                     | 107,1   |
| 1988.....   | 101,5  | 94,2  | 104,3   | 113,8  | 102,8   | 108,2  | 51,0   | 103,0  | 105,8   | 105,6                                     | 110,4   |
| 1989.....   | 107,3  | 100,3   | 107,9   | 121,5  | 105,1   | 120,3  | 61,1   | 108,7  | 111,7   | 107,1                                     | 116,5   |
| 1990.....   | 110,9  | 102,1   | 111,2   | 129,2  | 103,1   | 127,1  | 63,7   | 111,3  | 115,6   | 109,1                                     | 122,5   |
| 1990 I  | 109,4  | 101,8   | 109,3   | 125,5  | 105,7   | 122,7  | 63,0   | 110,3  | 113,4   | 107,6                                     | 118,7   |
| II  | 109,2  | 101,1   | 109,4   | 126,2  | 104,9   | 122,6  | 60,1   | 110,2  | 113,6   | 108,6                                     | 119,0   |
| III   | 109,3  | 100,6   | 110,3   | 126,9  | 104,0   | 124,0  | 57,9   | 110,1  | 114,0   | 108,3                                     | 120,0   |
| IV  | 109,7  | 101,0   | 110,4   | 127,4  | 104,5   | 123,1  | 56,0   | 110,2  | 114,9   | 109,0                                     | 119,9   |
| V   | 110,5  | 101,4   | 111,0   | 129,4  | 104,8   | 129,1  | 55,1   | 110,5  | 116,0   | 108,9                                     | 120,6   |
| VI  | 110,5  | 100,9   | 111,5   | 129,7  | 103,4   | 129,7  | 53,3   | 110,6  | 116,3   | 108,9                                     | 123,6   |
| VII   | 110,5  | 100,4   | 112,4   | 129,8  | 102,0   | 129,8  | 53,8   | 110,7  | 116,5   | 109,2                                     | 124,1   |
| VIII  | 111,5  | 102,3   | 111,9   | 130,5  | 99,4  | 130,8  | 66,6   | 111,6  | 117,0   | 110,1                                     | 124,4   |
| IX  | 112,3  | 103,8   | 112,1   | 130,5  | 102,1   | 129,7  | 76,3   | 112,3  | 116,4   | 110,2                                     | 124,1   |
| X   | 113,2  | 105,4   | 112,0   | 130,8  | 102,1   | 129,4  | 81,1   | 113,4  | 116,7   | 109,8                                     | 125,4   |
| XI  | 112,6  | 104,0   | 112,1   | 131,5  | 102,3   | 128,4  | 73,4   | 112,7  | 116,2   | 109,7                                     | 125,4   |
| XII   | 112,1  | 102,9   | 112,2   | 131,7  | 101,6   | 126,0  | 67,6   | 112,5  | 116,3   | 109,2                                     | 125,0   |
| 1991 I  | 111,9  | 101,8   | 112,9   | 131,9  | 101,9   | 124,5  | 60,4   | 112,3  | 116,2   | 109,6                                     | 125,4   |
| II  | 111,6  | 101,1   | 113,0   | 132,0  | 101,2   | 125,2  | 55,0   | 112,1  | 116,2   | 110,0                                     | 125,7   |
| III   | 111,5  | 100,6   | 113,5   | 132,1  | 102,1   | 123,6  | 57,4   | 111,9  | 116,7   | 109,7                                     | 125,8   |
| IV  | 111,2  | 100,0   | 113,3   | 132,5  | 100,8   | 122,5  | 58,6   | 111,7  | 116,5   | 110,5                                     | 126,0   |
| V   |  |   |   |  |   |  |  |  |   |   |   |
| VI  |  |   |   |  |   |  |  |  |   |   |   |
| VII   |  |   |   |  |   |  |  |  |   |   |   |
| VIII  |  |   |   |  |   |  |  |  |   |   |   |
| IX  |  |   |   |  |   |  |  |  |   |   |   |
| X   |  |   |   |  |   |  |  |  |   |   |   |
| XI  |  |   |   |  |   |  |  |  |   |   |   |
| XII   |  |   |   |  |   |  |  |  |   |   |   |

Ks. huomautusosasto numerossa I.

Se notavdelningen i häfte I.

See note section in No. I.

**HINNAT JA PALKAT — PRISER OCH LÖNER — PRICES AND WAGES**

| Tavararyhmät (TOL 1988) — Varugrupper (NI 1988) — Commodity groups (SIC 1988) |  |   |  |  |  |   |   |   |   |                                       |  |       |
|---|--|---|--|--|--|---|---|---|---|---------------------------------------|--|-------|
| Vuosi ja kuukausi<br>År och månad<br>Year and month                           | 14   | 15  | 16   | 17                                       | 18   | 19  | 191   | 21  | 22  | 23                                    | 231  |       |
|   | Puutavarat ja puuteokset<br>Trävaror och träarbeten<br><i>Timber and timber products</i> | Selluloosa, paperi ja paperituotteet<br>Cellulosa, papper och pappersprodukter<br><i>Pulp, paper and paper products</i> | Graafiset tuotteet<br>Grafiska produkter<br><i>Printing and publishing industry products</i> | Huonekalut<br>Möbler<br><i>Furniture</i> | Kemikaalit ja kemialliset tuotteet<br>Kemikalier och kemiska produkter<br><i>Chemicals and chemical products</i> | Öljy- ja kivihiiliset tuotteet<br>Olje- och stenkolsprodukter<br><i>Petroleum and coal products</i> | Maaöljyjälösteet<br>Petroleumprodukter<br><i>Petroleum products</i> | Kumi- ja muovituotteet<br>Gummi- och plastvaror<br><i>Rubber and plastic products</i> | Lasi-, savi- ja kivituoetteet<br>Glas-, ler- och stenprodukter<br><i>Glass, clay and stone products</i> | Metallit<br>Metaller<br><i>Metals</i> | Rauta, teräs ja ferrosokset<br>Järn, stål och ferrolegeringar<br><i>Iron, steel and ferrous alloys</i> |       |
|   | (17,1)   | (33,1)  | (40,6)   | (8,9)                                    | (48,3)   | (43,7)  | (38,1)  | (12,3)  | (14,0)  | (37,2)                                | (25,2)   |       |
|   | 12   | 13  | 14   | 15                                       | 16   | 17  | 18  | 19  | 20  | 21                                    | 22   |       |
| 1986. ....  | 101,5  | 97,5  | 105,0  | 104,5                                    | 97,1   | 58,1  | 53,4  | 102,3   | 103,4   | 92,9                                  | 96,6   |       |
| 1987. ....  | 105,9  | 104,8   | 109,0  | 107,3                                    | 97,0   | 52,3  | 48,8  | 103,5   | 105,6   | 90,5                                  | 92,5   |       |
| 1988. ....  | 109,6  | 114,4   | 115,1  | 112,8                                    | 101,7  | 46,2  | 42,0  | 106,3   | 110,2   | 104,1                                 | 97,2   |       |
| 1989. ....  | 114,9  | 125,4   | 121,6  | 118,1                                    | 105,2  | 53,3  | 49,5  | 110,2   | 114,3   | 113,8                                 | 105,3  |       |
| 1990. ....  | 124,5  | 117,4   | 127,3  | 124,3                                    | 104,8  | 60,2  | 56,7  | 111,5   | 117,3   | 106,7                                 | 103,3  |       |
| 1990  | I  | 121,8   | 124,8  | 124,0                                    | 123,1  | 103,5   | 61,0  | 58,0  | 111,1   | 116,0                                 | 108,8  | 104,8 |
|   | II   | 123,1   | 122,6  | 124,6                                    | 123,2  | 103,6   | 58,7  | 55,1  | 111,3   | 116,1                                 | 106,9  | 104,0 |
|   | III  | 123,8   | 121,7  | 125,3                                    | 123,3  | 103,7   | 56,5  | 52,3  | 111,4   | 116,4                                 | 104,7  | 103,3 |
|   | IV   | 124,8   | 121,1  | 125,3                                    | 123,9  | 103,5   | 54,0  | 49,4  | 110,7   | 117,4                                 | 106,5  | 102,8 |
|   | V  | 125,8   | 121,7  | 126,0                                    | 124,7  | 103,0   | 51,4  | 46,2  | 110,6   | 118,1                                 | 106,7  | 102,8 |
|   | VI   | 125,3   | 120,5  | 126,0                                    | 125,2  | 103,3   | 50,5  | 45,1  | 111,1   | 118,6                                 | 106,7  | 102,8 |
|   | VII  | 125,5   | 117,0  | 129,8                                    | 124,8  | 103,9   | 49,6  | 44,7  | 111,0   | 117,2                                 | 106,4  | 103,1 |
|   | VIII   | 125,8   | 116,2  | 129,1                                    | 124,4  | 104,2   | 57,8  | 54,3  | 110,8   | 117,0                                 | 105,7  | 101,7 |
|   | IX   | 125,6   | 113,4  | 129,1                                    | 124,6  | 105,6   | 65,8  | 63,4  | 111,2   | 117,3                                 | 107,2  | 103,4 |
|   | X  | 124,8   | 113,1  | 129,2                                    | 124,9  | 106,9   | 76,9  | 76,2  | 112,3   | 117,7                                 | 107,7  | 103,5 |
|   | XI   | 124,5   | 109,8  | 129,8                                    | 125,0  | 108,3   | 70,4  | 68,7  | 112,6   | 117,9                                 | 106,6  | 103,8 |
|   | XII  | 123,7   | 107,4  | 129,7                                    | 125,0  | 108,7   | 69,5  | 67,5  | 113,8   | 118,0                                 | 105,8  | 103,5 |
| 1991  | I  | 123,3   | 107,7  | 130,7                                    | 125,4  | 109,5   | 64,5  | 62,1  | 113,9   | 118,7                                 | 105,0  | 102,6 |
|   | II   | 122,5   | 107,3  | 130,7                                    | 125,5  | 109,7   | 61,8  | 59,0  | 114,6   | 118,4                                 | 104,3  | 102,2 |
|   | III  | 122,5   | 107,0  | 131,8                                    | 125,7  | 109,7   | 54,4  | 50,1  | 115,1   | 119,3                                 | 103,6  | 101,3 |
|   | IV   | 122,6   | 106,7  | 132,1                                    | 123,1  | 108,8   | 52,9  | 48,2  | 116,0   | 119,4                                 | 104,0  | 101,1 |
|   | V  |   |  |  |  |   |   |   |   |                                       |  |       |
|   | VI   |   |  |  |  |   |   |   |   |                                       |  |       |
|   | VII  |   |  |  |  |   |   |   |   |                                       |  |       |
|   | VIII   |   |  |  |  |   |   |   |   |                                       |  |       |
|   | IX   |   |  |  |  |   |   |   |   |                                       |  |       |
|   | X  |   |  |  |  |   |   |   |   |                                       |  |       |
|   | XI   |   |  |  |  |   |   |   |   |                                       |  |       |
|   | XII  |   |  |  |  |   |   |   |   |                                       |  |       |

Ks. huomautusosasto numerossa I.

Se notavdelningen i häfte I.

See note section in No. I.

40. Kotimarkkinoiden perushintaindeksi (jatk.) — Basprisindex för hemmamarknadsvärar (forts.) —  
Basic Price Index for Domestic Supply (cont.)

1985 = 100

| Vuosi ja<br>kuukausi<br>År och<br>månad<br>Year and<br>month | Tavararyhmät (TOL 1988) — Varugrupper (NI 1988) — Commodity groups (SIC 1988) |  |   |   |   |   |   |   |  |  | Alkuperä — Ursprung<br>Origin                                    |   |      |
|--|---|--|---|---|---|---|---|---|--|--|--|---|------|
|  | 232<br>Muut<br>metallit<br>Andra<br>metaller<br>Nonfer-<br>rous<br>metals     | 24<br>Metalli-<br>tuotteet<br>Metall-<br>varor<br>Fabric-<br>ated<br>metal<br>products | 25<br>Koneet ja<br>laitteet<br>Maskiner och<br>apparater<br>Machinery<br>and<br>equipment | 251<br>Yleiskäyt-<br>töön tar-<br>koitetut<br>koneet<br>Maskiner<br>för univer-<br>sellt bruk<br>General-<br>purpose<br>machinery | 252<br>Erikois-<br>koneet<br>Special-<br>maskiner<br>Specialized<br>machinery | 26<br>Sähkötekniset<br>tuotteet ja<br>instrumentit<br>Eletekniska pro-<br>dukter och<br>instrument<br>Electrical<br>products and<br>instruments | 27<br>Kulku-<br>neuvot<br>Trans-<br>port-<br>medel<br>Transport<br>equip-<br>ment | 29<br>Muut<br>teollisuus-<br>tuotteet<br>Andra<br>industri-<br>produkter<br>Miscel-<br>laneous<br>manu-<br>factured<br>products | E<br>Sähkö,<br>kaasu,<br>lämpö<br>ja vesi<br>El, gas,<br>värme och<br>vatten<br>Electricity,<br>gas, heat<br>and water | F<br>Rakennukset,<br>maa- ja vesi-<br>rakenteet<br>Hus, jord- och<br>vattenan-<br>läggningar<br>Buildings and<br>civil<br>engineering<br>constructions | Kotimaiset<br>tavarat<br>Inhemiska<br>varor<br>Domestic<br>goods | Tuonti-<br>tavarat<br>Import-<br>varor<br>Import<br>goods |      |
|  | (11,9)  | (14,3)   | (37,8)  | (18,8)  | (19,0)  | (52,7)  | (33,8)  | (3,8)   | (116,7)  | (174,8)  | (785,0)  | (215,0)   |      |
|  | 23  | 24   | 25  | 26  | 27  | 28  | 29  | 30  | 31   | 32   | 33   | 34  |      |
| 1986. ....   | 85,1  | 104,7  | 105,2   | 107,9   | 102,6   | 100,1   | 106,4   | 104,1   | 91,2   | 104,0  | 98,6   | 91,0  |      |
| 1987. ....   | 86,0  | 108,5  | 109,2   | 110,9   | 107,4   | 102,8   | 110,2   | 107,6   | 88,0   | 108,6  | 100,2  | 89,3  |      |
| 1988. ....   | 118,6   | 111,2  | 113,9   | 113,2   | 114,5   | 103,3   | 111,7   | 108,5   | 88,7   | 114,9  | 104,9  | 89,2  |      |
| 1989. ....   | 131,8   | 116,8  | 120,4   | 118,7   | 122,0   | 105,1   | 115,0   | 110,7   | 89,8   | 123,5  | 111,3  | 92,6  |      |
| 1990. ....   | 113,7   | 121,3  | 127,4   | 125,4   | 129,4   | 106,3   | 119,8   | 115,2   | 93,8   | 132,2  | 115,7  | 93,6  |      |
| 1990   | I   | 117,5  | 119,6   | 124,1   | 123,0   | 125,3   | 105,7   | 118,1   | 113,3  | 91,1   | 128,1  | 113,9   | 93,0 |
|  | II  | 113,0  | 120,5   | 125,2   | 124,3   | 126,0   | 105,5   | 118,2   | 113,5  | 91,1   | 128,8  | 113,8   | 92,5 |
|  | III   | 107,7  | 121,2   | 125,7   | 125,0   | 126,4   | 105,4   | 119,2   | 114,4  | 92,2   | 129,6  | 114,1   | 91,9 |
|  | IV  | 114,4  | 121,0   | 125,7   | 124,5   | 126,8   | 105,3   | 119,7   | 114,6  | 94,3   | 130,2  | 114,7   | 91,4 |
|  | V   | 114,9  | 121,2   | 126,2   | 125,1   | 127,4   | 105,1   | 120,4   | 116,0  | 94,3   | 132,7  | 115,8   | 91,2 |
|  | VI  | 114,7  | 121,0   | 127,1   | 125,2   | 129,0   | 105,8   | 120,3   | 115,9  | 94,9   | 132,9  | 115,8   | 91,3 |
|  | VII   | 113,4  | 121,6   | 127,4   | 125,3   | 129,4   | 105,7   | 120,6   | 116,1  | 95,2   | 133,0  | 115,8   | 91,2 |
|  | VIII  | 114,1  | 121,8   | 128,3   | 125,8   | 130,9   | 107,9   | 120,0   | 115,9  | 95,0   | 133,8  | 116,3   | 94,1 |
|  | IX  | 115,1  | 121,8   | 129,1   | 125,9   | 132,2   | 107,4   | 120,4   | 116,3  | 94,3   | 133,6  | 116,6   | 96,5 |
|  | X   | 116,7  | 121,9   | 129,5   | 126,3   | 132,6   | 107,3   | 120,6   | 115,9  | 94,0   | 134,0  | 117,3   | 98,0 |
|  | XI  | 112,6  | 121,9   | 130,2   | 127,1   | 133,2   | 107,4   | 120,3   | 115,4  | 94,4   | 134,9  | 117,1   | 96,4 |
|  | XII   | 110,7  | 121,9   | 130,8   | 127,8   | 133,8   | 107,1   | 120,3   | 115,4  | 94,3   | 135,0  | 116,7   | 95,3 |
| 1991   | I   | 110,0  | 122,8   | 131,0   | 128,1   | 133,8   | 107,1   | 120,9   | 117,3  | 95,3   | 135,4  | 116,7   | 94,0 |
|  | II  | 108,8  | 123,7   | 131,3   | 128,0   | 134,6   | 107,0   | 121,7   | 118,0  | 95,5   | 135,4  | 116,7   | 92,8 |
|  | III   | 108,5  | 123,8   | 132,0   | 128,3   | 135,8   | 107,5   | 122,8   | 117,9  | 95,5   | 135,2  | 116,5   | 93,3 |
|  | IV  | 110,1  | 122,7   | 132,5   | 128,3   | 136,6   | 107,4   | 123,0   | 118,8  | 94,0   | 135,6  | 116,0   | 93,5 |
|  | V   |  |   |   |   |   |   |   |  |  |  |   |      |
|  | VI  |  |   |   |   |   |   |   |  |  |  |   |      |
|  | VII   |  |   |   |   |   |   |   |  |  |  |   |      |
|  | VIII  |  |   |   |   |   |   |   |  |  |  |   |      |
|  | IX  |  |   |   |   |   |   |   |  |  |  |   |      |
|  | X   |  |   |   |   |   |   |   |  |  |  |   |      |
|  | XI  |  |   |   |   |   |   |   |  |  |  |   |      |
|  | XII   |  |   |   |   |   |   |   |  |  |  |   |      |

Ks. huomautusosasto numerossa I.

Se notavdelningen i häfte I.

See note section in No. I.

41. Teollisuuden tuottajahintaindeksi — Producentprisindex för industrin — Producer Price Index for Manufactured Products

1985 = 100. Ryhmien painot ilmoitettu suluissa — Gruppvikterna angivna inom parentes — Weighting figures in parentheses

| Vuosi ja<br>kuukausi<br>År och<br>månad<br>Year and<br>month | Kokonais-<br>indeksi<br>Totalindex<br>Total<br>index | Raaka-aineet<br>ja tuotanto-<br>hyödykkeet<br>Råvaror och<br>produktions-<br>förmödenheter<br>Raw materials<br>and producers'<br>goods | Kulutus-<br>tavarat<br>Konsumtionsvaror<br>Consumers'<br>goods | Investointi-<br>tavarat<br>Investe-<br>ringsvaror<br>Invest-<br>ment<br>goods | Tavararyhmät (TOL 1988) — Varugrupper (NI 1988) — Commodity groups (SIC 1988)      |  |  |                                     |   |   |   |
|--|--|--|--|---|--|--|--|-------------------------------------|---|---|---|
|  |  |  |  |   | C  | D  | 11   | 12                                  | 13  | 14  | 15  |
|  |  |  |  |   | Kaivannais-<br>tuotteet<br>Malmer och<br>andra<br>mineraliska<br>ämnen<br>Minerals | Teollis-<br>uus-<br>tuotteet<br>Industri-<br>produkter<br>Manufact-<br>ured<br>goods | Elintarvik-<br>keet, rehut,<br>juomat ja<br>tupakka<br>Livsmedel,<br>foder,<br>drycker<br>och tobak<br>Food prod-<br>ucts, feeds,<br>beverages<br>and<br>tobacco | Tekstiilit<br>Textilier<br>Textiles | Vaatteet,<br>nahkatuo-<br>tteet ja<br>kengät<br>Kläder,<br>lädervaror<br>och skor<br>Clothing,<br>leather<br>goods and<br>shoes | Puutavarat ja<br>puuteokset<br>Trävaror och<br>träarbeten<br>Timber and<br>timber<br>products | Selluloosa,<br>paperi ja pa-<br>perit tuotteet<br>Cellulosa,<br>papper och<br>papperspro-<br>dukter<br>Pulp, paper<br>and paper<br>products |
| (1 000,0)  | (569,3)  | (335,1)  | (95,7)   | (5,5)   | (840,4)  | (157,1)  | (11,9)   | (25,0)                              | (53,4)  | (162,7)   |   |
|  | 1  | 2  | 3  | 4   | 5  | 6  | 7  | 8                                   | 9   | 10  | 11  |
| 1986. . .  | 96,5   | 93,7   | 99,3   | 103,0   | 93,4   | 97,5   | 102,0  | 103,1                               | 102,2   | 99,3  | 96,5  |
| 1987. . .  | 97,3   | 94,0   | 100,3  | 106,2   | 90,9   | 99,0   | 101,9  | 104,0                               | 104,7   | 102,3   | 99,6  |
| 1988. . .  | 101,7  | 98,7   | 103,9  | 111,7   | 101,6  | 104,1  | 105,8  | 106,8                               | 108,2   | 105,4   | 106,0   |
| 1989. . .  | 107,7  | 105,6  | 108,2  | 118,9   | 112,7  | 111,0  | 112,1  | 109,4                               | 113,6   | 110,6   | 113,6   |
| 1990. . .  | 110,0  | 106,7  | 111,6  | 124,6   | 106,2  | 113,0  | 115,9  | 111,1                               | 116,6   | 122,7   | 107,8   |
| 1990 I   | 109,4  | 107,0  | 109,7  | 122,1   | 106,4  | 112,7  | 113,7  | 108,8                               | 115,3   | 120,1   | 112,9   |
| II   | 108,9  | 106,0  | 109,8  | 122,5   | 103,0  | 112,1  | 113,8  | 109,9                               | 115,0   | 120,7   | 110,8   |
| III  | 109,0  | 105,6  | 110,7  | 123,1   | 103,6  | 112,0  | 114,2  | 110,4                               | 115,9   | 121,7   | 110,4   |
| IV   | 109,6  | 106,4  | 110,9  | 123,7   | 108,8  | 112,3  | 115,3  | 111,1                               | 116,1   | 122,3   | 109,9   |
| V  | 109,8  | 106,5  | 111,4  | 123,9   | 109,1  | 112,6  | 116,5  | 111,0                               | 116,7   | 123,1   | 110,1   |
| VI   | 109,9  | 106,3  | 111,7  | 124,5   | 109,7  | 112,6  | 116,7  | 111,0                               | 116,1   | 123,2   | 109,1   |
| VII  | 110,1  | 106,1  | 112,7  | 124,7   | 108,4  | 112,8  | 116,9  | 111,2                               | 116,3   | 123,5   | 107,7   |
| VIII   | 110,4  | 106,8  | 112,5  | 125,2   | 106,8  | 113,3  | 117,4  | 112,1                               | 116,9   | 123,6   | 106,4   |
| IX   | 110,7  | 107,2  | 112,3  | 125,6   | 107,1  | 113,7  | 116,8  | 112,0                               | 117,0   | 124,1   | 105,6   |
| X  | 111,4  | 108,2  | 112,4  | 126,2   | 107,0  | 114,5  | 116,9  | 111,5                               | 118,1   | 124,5   | 104,5   |
| XI   | 110,9  | 107,4  | 112,6  | 126,6   | 103,2  | 114,0  | 116,4  | 112,0                               | 118,1   | 124,6   | 104,0   |
| XII  | 110,4  | 106,3  | 112,6  | 127,6   | 101,8  | 113,4  | 116,5  | 112,1                               | 118,2   | 121,4   | 102,5   |
| 1991 I   | 110,2  | 105,4  | 113,2  | 128,0   | 101,5  | 112,9  | 116,1  | 111,9                               | 118,6   | 121,4   | 101,3   |
| II   | 110,2  | 105,5  | 113,2  | 127,7   | 100,7  | 112,9  | 116,2  | 113,2                               | 117,8   | 121,7   | 101,6   |
| III  | 109,8  | 104,4  | 113,8  | 128,0   | 100,6  | 112,5  | 117,1  | 112,9                               | 117,6   | 118,1   | 101,7   |
| IV   | 109,5  | 104,0  | 113,6  | 128,1   | 102,2  | 112,4  | 117,1  | 113,3                               | 118,0   | 118,3   | 102,1   |
| V  |  |  |  |   |  |  |  |                                     |   |   |   |
| VI   |  |  |  |   |  |  |  |                                     |   |   |   |
| VII  |  |  |  |   |  |  |  |                                     |   |   |   |
| VIII   |  |  |  |   |  |  |  |                                     |   |   |   |
| IX   |  |  |  |   |  |  |  |                                     |   |   |   |
| X  |  |  |  |   |  |  |  |                                     |   |   |   |
| XI   |  |  |  |   |  |  |  |                                     |   |   |   |
| XII  |  |  |  |   |  |  |  |                                     |   |   |   |

Ks. huomautusosasto numerossa I.

Se notavdelningen i häfte I.

See note section in No. I.

HINNAT JA PALKAT — PRISER OCH LÖNER — PRICES AND WAGES

41. Teollisuuden tuottajahintaindeksi (jatk.) — Producentprisindex för industrin (forts.) — Producer Price Index for Manufactured Products (cont.)

1985 = 100

Tavararyhmät (TOL 1988) — Varugrupper (NI 1988) — Commodity groups (SIC 1988)

| Vuosi ja<br>kuukausi<br>År och<br>månad<br>Year and<br>month | 16  | 17                                | 18  | 19   | 191   | 21  | 22   | 23                             | 231  | 232  |
|--|---|-----------------------------------|---|--|---|---|--|--------------------------------|--|--|
|  | Graafiset<br>tuotteet<br>Grafiska<br>produkter<br>Printing<br>and pub-<br>lishing<br>industry<br>products | Huonekalut<br>Möbler<br>Furniture | Kemikaalit ja<br>kemialliset<br>tuotteet<br>Kemikalier och<br>kemiska<br>produkter<br>Chemicals and<br>chemical<br>products | Öljy- ja<br>kivihiili-<br>tuotteet<br>Olje- och<br>stenkols-<br>produkter<br>Petroleum<br>and coal<br>products | Maaöljy-<br>jalosteet<br>Petroleum-<br>produkter<br>Petroleum<br>products | Kumi- ja muovi-<br>tuotteet<br>Gummi- och<br>plastvaror<br>Rubber and plas-<br>tic products | Lasi-, savi- ja<br>kivituotteet<br>Glas-, ler- och<br>stenprodukter<br>Glass, clay and<br>stone products | Metallit<br>Metaller<br>Metals | Rauta, teräs<br>ja ferro-<br>seokset<br>Järn, stål och<br>ferroleger-<br>ingar<br>Iron, steel<br>and ferrous<br>alloys | Muut<br>metallit<br>Andra<br>metaller<br>Nonfer-<br>rous<br>metals |
|  | (55,2)  | (14,0)                            | (53,3)  | (49,3)   | (45,8)  | (15,5)  | (18,6)   | (56,2)                         | (32,8)   | (23,4)   |
|  | 12  | 13                                | 14  | 15   | 16  | 17  | 18   | 19                             | 20   | 21   |
| 1986...  | 105,0   | 105,5                             | 96,7  | 57,3   | 54,7  | 100,2   | 104,1  | 88,5                           | 95,1   | 79,3   |
| 1987...  | 109,0   | 109,8                             | 96,5  | 51,5   | 49,4  | 99,7  | 106,8  | 86,2                           | 91,6   | 78,7   |
| 1988...  | 115,3   | 115,3                             | 101,8   | 45,6   | 42,9  | 103,7   | 111,3  | 101,9                          | 98,7   | 106,3  |
| 1989...  | 121,8   | 121,4                             | 107,8   | 52,9   | 50,6  | 107,1   | 116,2  | 114,1                          | 106,3  | 125,1  |
| 1990...  | 127,3   | 127,2                             | 109,1   | 60,2   | 58,4  | 109,1   | 119,4  | 105,0                          | 101,9  | 109,4  |
| 1990 I   | 124,1   | 126,4                             | 107,1   | 60,7   | 59,0  | 108,4   | 118,4  | 107,5                          | 103,8  | 112,7  |
| II   | 124,5   | 126,7                             | 107,7   | 58,5   | 56,6  | 108,3   | 118,6  | 103,4                          | 102,3  | 104,9  |
| III  | 125,3   | 126,9                             | 106,9   | 55,5   | 53,4  | 108,5   | 118,9  | 101,9                          | 101,6  | 102,2  |
| IV   | 125,3   | 127,4                             | 107,1   | 53,0   | 50,6  | 109,1   | 119,8  | 104,7                          | 101,6  | 108,9  |
| V  | 126,0   | 127,9                             | 106,8   | 50,6   | 48,0  | 108,8   | 120,2  | 105,5                          | 100,5  | 112,5  |
| VI   | 126,0   | 127,7                             | 107,6   | 50,1   | 47,4  | 108,8   | 120,8  | 105,6                          | 100,6  | 112,6  |
| VII  | 129,8   | 127,4                             | 108,7   | 50,2   | 47,5  | 108,6   | 119,3  | 106,8                          | 102,9  | 112,4  |
| VIII   | 129,0   | 127,1                             | 109,2   | 59,1   | 57,3  | 108,6   | 118,9  | 105,6                          | 100,9  | 112,3  |
| IX   | 129,0   | 127,2                             | 110,4   | 65,3   | 63,9  | 108,7   | 119,2  | 106,5                          | 102,0  | 112,7  |
| X  | 129,1   | 127,4                             | 111,2   | 78,8   | 78,5  | 109,8   | 119,3  | 106,3                          | 102,1  | 112,1  |
| XI   | 129,7   | 127,4                             | 113,1   | 71,3   | 70,3  | 109,9   | 119,6  | 104,4                          | 102,8  | 106,7  |
| XII  | 129,7   | 127,4                             | 113,1   | 69,4   | 68,3  | 111,2   | 120,1  | 102,4                          | 102,2  | 102,6  |
| 1991 I   | 130,6   | 128,0                             | 113,9   | 63,5   | 62,0  | 110,5   | 120,7  | 101,1                          | 101,5  | 100,6  |
| II   | 130,7   | 128,0                             | 114,5   | 61,7   | 60,0  | 111,0   | 121,0  | 100,6                          | 101,1  | 100,1  |
| III  | 131,9   | 128,9                             | 113,5   | 54,8   | 52,5  | 110,9   | 122,1  | 99,6                           | 99,7   | 99,6   |
| IV   | 132,2   | 126,7                             | 111,1   | 52,3   | 49,7  | 112,1   | 122,0  | 100,3                          | 99,2   | 101,9  |
| V  |   |                                   |   |  |   |   |  |                                |  |  |
| VI   |   |                                   |   |  |   |   |  |                                |  |  |
| VII  |   |                                   |   |  |   |   |  |                                |  |  |
| VIII   |   |                                   |   |  |   |   |  |                                |  |  |
| IX   |   |                                   |   |  |   |   |  |                                |  |  |
| X  |   |                                   |   |  |   |   |  |                                |  |  |
| XI   |   |                                   |   |  |   |   |  |                                |  |  |
| XII  |   |                                   |   |  |   |   |  |                                |  |  |

Ks. huomautusosasto numerossa I.

Se notavdelningen i häfte I.

See note section in No. I.

HINNAT JA PALKAT — PRISER OCH LÖNER — PRICES AND WAGES

| Vuosi ja kuukausi<br>År och månad<br>Year and month | Tavararyhmittä (TOL 1988) — Varu­grupper (NI 1988) — Commodity groups (SIC 1988) |   |  |  |   |   |  |  |   | Markkinointialue — Marknadsområde<br>Marketing area |       |
|---|--|---|--|--|---|---|--|--|---|---|-------|
|   | 24<br>Metallituotteet<br>Metallvaror<br>Fabricated metal products                | 25<br>Koneet ja laitteet<br>Maskiner och apparater<br>Machinery and equipment | 251<br>Yleiskäyttöön tarkoitettut koneet<br>Maskiner för universellt bruk<br>General-purpose machinery | 252<br>Erikoneet<br>Specialmaskiner<br>Specialized machinery | 26<br>Sähkötekni­set tuotteet ja instrumentit<br>Elektroniska produkter och instrument<br>Electrical products and instruments | 27<br>Kuluneuvot<br>Transportmedel<br>Transport equipment | 29<br>Muut teollisuus­tuotteet<br>Andra industri­produkter<br>Miscellaneous manu­factured products | E<br>Sähkö, kaasua, lämpö ja vesi<br>El, gas, värme och vatten<br>Electricity, gas, heat and water | Kotimarkkinatavarat<br>Hemmamarknadsvaror<br>Domestic goods | Vientitavarat<br>Exportvaror<br>Export goods        |       |
|   | (18,7)   | (50,5)  | (26,5)   | (24,0)   | (45,2)  | (48,5)  | (5,1)  | (154,1)  | (675,6)   | (324,4)   |       |
|   | 22   | 23  | 24   | 25   | 26  | 27  | 28   | 29   | 30  | 31  |       |
| 1986. ....  | 103,4  | 104,6   | 105,3  | 103,8  | 101,8   | 103,6   | 102,4  | 91,3   | 96,4  | 96,7  |       |
| 1987. ....  | 107,9  | 109,8   | 108,8  | 110,9  | 103,4   | 109,0   | 104,2  | 88,0   | 96,8  | 98,1  |       |
| 1988. ....  | 113,0  | 118,7   | 114,7  | 123,1  | 105,1   | 113,9   | 104,4  | 88,9   | 100,7   | 103,8   |       |
| 1989. ....  | 121,1  | 129,7   | 122,0  | 138,2  | 107,4   | 121,1   | 106,6  | 90,0   | 106,4   | 110,4   |       |
| 1990. ....  | 126,4  | 138,5   | 128,6  | 149,4  | 109,7   | 126,0   | 109,6  | 94,0   | 109,8   | 110,4   |       |
| 1990  | I  | 125,0   | 135,2  | 126,6  | 144,8   | 108,5   | 123,7  | 108,2  | 91,4  | 108,4   | 111,5 |
|   | II   | 125,9   | 135,7  | 127,3  | 145,0   | 107,9   | 124,2  | 108,5  | 91,4  | 108,2   | 110,2 |
|   | III  | 126,5   | 136,1  | 127,6  | 145,5   | 108,0   | 124,9  | 109,6  | 92,8  | 108,5   | 110,1 |
|   | IV   | 126,3   | 135,8  | 127,1  | 145,4   | 108,5   | 125,6  | 109,6  | 94,8  | 109,2   | 110,4 |
|   | V  | 126,4   | 136,4  | 127,9  | 145,9   | 108,0   | 125,5  | 110,3  | 94,8  | 109,5   | 110,6 |
|   | VI   | 126,4   | 137,8  | 128,0  | 148,6   | 108,6   | 126,1  | 110,2  | 94,9  | 109,6   | 110,4 |
|   | VII  | 126,4   | 138,2  | 128,7  | 148,8   | 108,5   | 126,1  | 109,8  | 95,4  | 109,8   | 110,6 |
|   | VIII   | 126,6   | 139,8  | 129,4  | 151,3   | 111,5   | 126,3  | 110,0  | 94,8  | 110,6   | 110,2 |
|   | IX   | 126,5   | 140,9  | 129,6  | 153,3   | 111,6   | 126,6  | 110,0  | 94,4  | 110,8   | 110,4 |
|   | X  | 126,4   | 141,3  | 130,1  | 153,7   | 111,6   | 127,3  | 110,2  | 94,4  | 111,7   | 110,6 |
|   | XI   | 126,6   | 142,0  | 130,2  | 155,1   | 111,5   | 127,5  | 109,1  | 94,7  | 111,1   | 110,6 |
|   | XII  | 128,0   | 142,5  | 130,6  | 155,7   | 111,5   | 128,5  | 109,2  | 94,7  | 110,9   | 109,6 |
| 1991  | I  | 128,9   | 142,9  | 131,2  | 155,8   | 111,4   | 129,2  | 111,6  | 95,7  | 110,8   | 108,9 |
|   | II   | 129,4   | 143,4  | 131,3  | 156,7   | 111,0   | 128,7  | 112,0  | 95,7  | 110,7   | 109,2 |
|   | III  | 129,4   | 143,7  | 131,8  | 156,9   | 111,3   | 128,7  | 112,0  | 95,8  | 110,4   | 108,6 |
|   | IV   | 128,4   | 144,6  | 131,4  | 159,3   | 111,4   | 128,9  | 112,7  | 94,3  | 109,9   | 108,7 |
|   | V  |   |  |  |   |   |  |  |   |   |       |
|   | VI   |   |  |  |   |   |  |  |   |   |       |
|   | VII  |   |  |  |   |   |  |  |   |   |       |
|   | VIII   |   |  |  |   |   |  |  |   |   |       |
|   | IX   |   |  |  |   |   |  |  |   |   |       |
|   | X  |   |  |  |   |   |  |  |   |   |       |
|   | XI   |   |  |  |   |   |  |  |   |   |       |
|   | XII  |   |  |  |   |   |  |  |   |   |       |

Ks. huomautusosasto numerossa I.

Se notavdelningen i häfte I.

See note section in No. I.

# HINNAT JA PALKAT — PRISER OCH LÖNER — PRICES AND WAGES

## 42. Tuontihintaindeksi — Importprisindex — Import Price Index

1985 = 100. Ryhmien painot ilmoitettu suluisissa — Gruppvikterna angivna inom parentes — Weighting figures in parentheses

| Vuosi ja<br>kuukausi<br>År och<br>månad<br>Year and<br>month | Kokonais-<br>indeksi<br>Totalindex<br>Total<br>index | Raaka-aineet<br>ja tuotanto-<br>hyödykkeet<br>Råvaror och<br>produktions-<br>förmödenheter<br>Raw materials<br>and producers'<br>goods | Kulutus-<br>tavarat<br>Konsum-<br>tionsvaror<br>Consumers'<br>goods | Investointi-<br>tavarat<br>Investe-<br>ringsvaror<br>Investment<br>goods | Tavararyhmät (TOL 1988) — Varugrupper (NI 1988) —<br>Commodity groups (SIC 1988)   |   |   |  |  |                              |
|--|--|--|---|--|--|---|---|--|--|------------------------------|
|  |  |  |   |  | A<br>Maatalous- ja<br>kalatalous-<br>tuotteet<br>Lantbruks-<br>och fiskeri-<br>produkter<br>Agriculture and<br>fishing<br>industry<br>products | B<br>Metsä-<br>talous-<br>tuotteet<br>Skogs-<br>bruks-<br>produkter<br>Forestry<br>products | C<br>Kaivannais-<br>tuotteet<br>Malmer och<br>andra<br>mineraliska<br>ämnen<br>Minerals | D<br>Teollis-<br>uus-<br>tuotteet<br>Industri-<br>produkter<br>Manufactured<br>goods | 11<br>Elintarvik-<br>keet, rehut,<br>juomat ja<br>tupakka<br>Livsmedel,<br>foder,<br>drycker<br>och tobak<br>Food<br>products,<br>feeds,<br>beverages<br>and tobacco | 12<br>Tekstiilit<br>Textiles |
|  | (1 000,0)  | (662,8)  | (209,6)   | (127,6)  | (47,4)   | (18,6)  | (177,9)   | (744,3)  | (33,7)   | (40,5)                       |
|  | 1  | 2  | 3   | 4  | 5  | 6   | 7   | 8  | 9  | 10                           |
| 1986. . .  | 90,7   | 84,3   | 103,7   | 102,9  | 106,6  | 93,4  | 57,8  | 97,6   | 97,8   | 102,6                        |
| 1987. . .  | 89,0   | 80,3   | 105,9   | 106,4  | 71,1   | 94,0  | 54,0  | 98,3   | 98,2   | 102,8                        |
| 1988. . .  | 89,0   | 79,9   | 106,8   | 106,9  | 73,1   | 97,3  | 46,2  | 100,1  | 100,3  | 103,4                        |
| 1989. . .  | 92,6   | 84,6   | 107,7   | 109,8  | 72,7   | 101,8   | 56,0  | 102,6  | 100,3  | 104,8                        |
| 1990. . .  | 93,6   | 84,6   | 110,8   | 111,8  | 63,5   | 102,4   | 59,5  | 103,5  | 101,4  | 107,5                        |
| 1990 I   | 93,0   | 84,6   | 108,9   | 110,4  | 62,1   | 102,6   | 58,8  | 103,1  | 101,8  | 106,0                        |
| II   | 92,5   | 83,8   | 109,0   | 110,3  | 64,4   | 102,7   | 56,0  | 102,9  | 103,0  | 107,3                        |
| III  | 91,9   | 82,6   | 109,8   | 110,8  | 64,7   | 102,7   | 53,5  | 102,9  | 103,2  | 106,2                        |
| IV   | 91,4   | 81,8   | 109,8   | 111,2  | 64,4   | 102,8   | 50,8  | 102,8  | 101,7  | 107,5                        |
| V  | 91,2   | 81,2   | 110,4   | 111,7  | 64,8   | 102,6   | 49,9  | 102,8  | 101,1  | 107,2                        |
| VI   | 91,3   | 80,8   | 111,6   | 112,1  | 65,6   | 102,6   | 47,8  | 102,9  | 101,3  | 107,4                        |
| VII  | 91,2   | 80,5   | 112,1   | 112,2  | 64,6   | 102,8   | 48,5  | 102,8  | 101,2  | 107,5                        |
| VIII   | 94,0   | 85,0   | 111,3   | 112,5  | 62,7   | 102,3   | 62,6  | 103,1  | 101,1  | 108,5                        |
| IX   | 96,6   | 88,6   | 112,1   | 112,5  | 65,0   | 102,2   | 73,2  | 104,2  | 101,0  | 108,8                        |
| X  | 98,1   | 91,0   | 111,5   | 112,5  | 61,8   | 101,8   | 78,4  | 105,3  | 100,5  | 108,5                        |
| XI   | 96,4   | 88,6   | 111,1   | 112,7  | 60,9   | 101,7   | 70,4  | 104,9  | 100,1  | 107,9                        |
| XII  | 95,2   | 86,8   | 111,5   | 112,2  | 61,5   | 101,7   | 64,2  | 104,9  | 100,5  | 107,2                        |
| 1991 I   | 94,0   | 84,7   | 111,9   | 112,3  | 61,6   | 100,9   | 56,5  | 105,0  | 101,1  | 107,7                        |
| II   | 92,7   | 82,5   | 112,4   | 113,0  | 60,8   | 97,1  | 50,7  | 104,7  | 101,2  | 108,1                        |
| III  | 93,2   | 82,9   | 112,9   | 114,3  | 61,9   | 94,9  | 53,3  | 104,9  | 101,1  | 108,0                        |
| IV   | 93,4   | 83,1   | 113,1   | 114,4  | 62,7   | 94,5  | 54,5  | 104,8  | 100,5  | 109,0                        |
| V  |  |  |   |  |  |   |   |  |  |                              |
| VI   |  |  |   |  |  |   |   |  |  |                              |
| VII  |  |  |   |  |  |   |   |  |  |                              |
| VIII   |  |  |   |  |  |   |   |  |  |                              |
| IX   |  |  |   |  |  |   |   |  |  |                              |
| X  |  |  |   |  |  |   |   |  |  |                              |
| XI   |  |  |   |  |  |   |   |  |  |                              |
| XII  |  |  |   |  |  |   |   |  |  |                              |

Ks. huomautusosasto numerossa I.

Se notavdelningen i häfte I.

See note section in No. I.

# HINNAT JA PALKAT — PRISER OCH LÖNER — PRICES AND WAGES

Tavararyhmät (TOL 1988) — Varugrupper (NI 1988) — Commodity groups (SIC 1988)

| Vuosi ja<br>kuukausi<br>År och<br>månad<br>Year and<br>month | 13  | 14   | 15  | 17                                       | 18   | 19  | 191   | 21  | 22   | 23                                    |       |
|--|---|--|---|--|--|---|---|---|--|---------------------------------------|-------|
|  | Vaatteet,<br>nahkatuot-<br>teet ja<br>kengät<br>Kläder,<br>lädvaror<br>och skor<br><i>Clothing,<br/>leather<br/>goods and<br/>shoes</i> | Puutavarat ja<br>puuteokset<br>Trävaror och trä-<br>arbeten<br><i>Timber and<br/>timber products</i> | Selluloosa,<br>paperi ja<br>paperituot-<br>teet<br>Cellulosa,<br>papper och<br>papperspro-<br>dukter<br><i>Pulp, paper<br/>and paper<br/>products</i> | Huonekalut<br>Möbler<br><i>Furniture</i> | Kemikaalit ja<br>kemialliset<br>tuotteet<br>Kemikalier och<br>kemiska pro-<br>dukter<br><i>Chemicals and<br/>chemical<br/>products</i> | Öljy- ja<br>kivihiili-<br>tuotteet<br>Olje- och<br>stenkols-<br>produkter<br><i>Petroleum<br/>and coal<br/>products</i> | Maaöljy-<br>jalosteet<br>Petroleum-<br>produkter<br><i>Petroleum<br/>products</i> | Kumi- ja muovi-<br>tuotteet<br>Gummi- och<br>plastvaror<br><i>Rubber and<br/>plastic<br/>products</i> | Lasi-, savi- ja<br>kivituotteet<br>Glas-, ler- och<br>stenprodukter<br><i>Glass, clay and<br/>stone products</i> | Metallit<br>Metaller<br><i>Metals</i> |       |
|  | (18,4)  | (6,1)  | (7,8)   | (3,9)                                    | (97,9)   | (60,4)  | (42,9)  | (24,9)  | (10,3)   | (58,7)                                |       |
|  | 11  | 12   | 13  | 14                                       | 15   | 16  | 17  | 18  | 19   | 20                                    |       |
| 1986. ....   | 101,9   | 99,3   | 99,1  | 105,8                                    | 95,8   | 61,1  | 49,8  | 103,6   | 102,5  | 95,2                                  |       |
| 1987. ....   | 104,0   | 100,4  | 100,0   | 107,6                                    | 96,1   | 54,1  | 47,1  | 106,6   | 105,1  | 92,2                                  |       |
| 1988. ....   | 105,4   | 102,4  | 105,0   | 111,9                                    | 101,1  | 46,9  | 38,0  | 107,2   | 107,9  | 107,4                                 |       |
| 1989. ....   | 109,2   | 104,6  | 111,1   | 113,8                                    | 101,2  | 54,2  | 46,4  | 107,9   | 107,8  | 119,5                                 |       |
| 1990. ....   | 117,7   | 108,1  | 108,8   | 118,0                                    | 99,1   | 59,5  | 51,7  | 108,4   | 110,3  | 107,7                                 |       |
| 1990   | I   | 110,8  | 105,8   | 112,3                                    | 115,1  | 98,4  | 60,8  | 54,8  | 108,3  | 108,0                                 | 113,6 |
|  | II  | 111,7  | 108,4   | 109,9                                    | 115,1  | 98,3  | 58,7  | 50,4  | 108,8  | 108,0                                 | 110,6 |
|  | III   | 112,7  | 108,6   | 110,0                                    | 115,4  | 99,0  | 57,9  | 48,5  | 109,2  | 108,4                                 | 105,2 |
|  | IV  | 112,7  | 108,5   | 109,9                                    | 116,7  | 98,5  | 55,3  | 44,2  | 107,3  | 108,7                                 | 107,7 |
|  | V   | 112,8  | 108,3   | 108,8                                    | 118,4  | 97,9  | 52,6  | 40,5  | 107,3  | 110,4                                 | 107,5 |
|  | VI  | 120,9  | 108,7   | 109,2                                    | 118,4  | 97,8  | 51,2  | 38,1  | 108,4  | 110,5                                 | 106,9 |
|  | VII   | 121,4  | 108,4   | 109,7                                    | 118,4  | 98,2  | 47,7  | 36,0  | 108,2  | 111,2                                 | 106,1 |
|  | VIII  | 121,6  | 108,0   | 108,6                                    | 118,4  | 97,6  | 54,2  | 45,7  | 107,9  | 111,4                                 | 106,1 |
|  | IX  | 120,6  | 108,5   | 108,2                                    | 119,9  | 98,8  | 63,9  | 59,1  | 107,9  | 111,3                                 | 107,1 |
|  | X   | 122,5  | 108,4   | 107,9                                    | 119,9  | 100,5   | 73,5  | 72,4  | 108,8  | 111,6                                 | 108,1 |
|  | XI  | 122,6  | 108,2   | 106,1                                    | 119,9  | 101,7   | 68,5  | 65,4  | 109,1  | 112,0                                 | 106,6 |
|  | XII   | 121,4  | 107,9   | 104,6                                    | 119,9  | 102,0   | 69,0  | 65,6  | 109,3  | 112,0                                 | 106,4 |
| 1991   | I   | 121,5  | 107,6   | 105,7                                    | 120,6  | 102,3   | 66,8  | 63,9  | 109,8  | 112,8                                 | 106,9 |
|  | II  | 121,6  | 107,6   | 105,7                                    | 122,6  | 101,8   | 61,1  | 56,2  | 110,6  | 111,1                                 | 106,1 |
|  | III   | 121,8  | 107,6   | 106,7                                    | 123,8  | 102,0   | 55,6  | 47,1  | 112,1  | 111,1                                 | 106,1 |
|  | IV  | 121,7  | 107,4   | 106,9                                    | 125,0  | 102,2   | 53,3  | 43,3  | 112,0  | 111,3                                 | 106,9 |
|  | V   |  |   |  |  |   |   |   |  |                                       |       |
|  | VI  |  |   |  |  |   |   |   |  |                                       |       |
|  | VII   |  |   |  |  |   |   |   |  |                                       |       |
|  | VIII  |  |   |  |  |   |   |   |  |                                       |       |
|  | IX  |  |   |  |  |   |   |   |  |                                       |       |
|  | X   |  |   |  |  |   |   |   |  |                                       |       |
|  | XI  |  |   |  |  |   |   |   |  |                                       |       |
|  | XII   |  |   |  |  |   |   |   |  |                                       |       |

Ks. huomautusosasto numerossa I.

Se notavdelningen i häfte I.

See note section in No. I.

HINNAT JA PALKAT — PRISER OCH LÖNER — PRICES AND WAGES

42. Tuontihintaindeksi (jatk.) — Importprisindex (forts.) — Import Price Index (cont.)

1985 = 100

| Tavararyhmät (TOL 1988) — Varugrupper (NI 1988) — Commodity groups (SIC 1988) |  |  |   |   |  |  |   |   |  |
|---|--|--|---|---|--|--|---|---|--|
| Vuosi ja<br>kuukausi<br>År och<br>månad<br>Year and<br>month                  | 231<br>Rauta, teräs ja<br>ferroseokset<br>Järn, stål och<br>ferrolegeringar<br>Iron, steel and<br>ferrous alloys | 232<br>Muut<br>metallit<br>Andra<br>metaller<br>Nonferrous<br>metals | 24<br>Metalli-<br>tuotteet<br>Metall-<br>varor<br>Fabricated<br>metal<br>products | 25<br>Koneet ja<br>laitteet<br>Maskiner och<br>apparater<br>Machinery<br>and<br>equipment | 251<br>Yleiskäyttöön<br>tarkoitettut<br>koneet<br>Maskiner för<br>universellt bruk<br>General-<br>purpose<br>machinery | 252<br>Erikoi-<br>soneet<br>Special-<br>maskiner<br>Specialized<br>machinery | 26<br>Sähkötekni-<br>sät tuotteet ja<br>instrumentit<br>Etekniska<br>produkter och<br>instrument<br>Electrical<br>products and<br>instruments | 27<br>Kulkuneuvot<br>Transportmedel<br>Transport<br>equipment | 29<br>Muut teollisuus-<br>tuotteet<br>Andra<br>industri-<br>produkter<br>Miscellaneous<br>manufactured<br>products |
|   | (40,3)   | (18,4)   | (22,8)  | (77,6)  | (32,9)   | (44,7)   | (152,0)   | (115,2)   | (9,5)  |
|   | 21   | 22   | 23  | 24  | 25   | 26   | 27  | 28  | 29   |
| 1986 . . . .  | 99,0   | 86,7   | 105,4   | 104,1   | 107,8  | 101,4  | 98,1  | 107,2   | 104,8  |
| 1987 . . . .  | 94,4   | 87,3   | 107,3   | 106,6   | 109,9  | 104,2  | 99,8  | 110,8   | 109,0  |
| 1988 . . . .  | 97,8   | 128,7  | 105,9   | 108,7   | 110,0  | 107,8  | 98,0  | 113,2   | 107,6  |
| 1989 . . . .  | 107,9  | 145,1  | 106,8   | 110,6   | 111,7  | 109,8  | 98,2  | 115,7   | 108,8  |
| 1990 . . . .  | 106,4  | 110,4  | 108,7   | 115,8   | 117,0  | 114,9  | 97,5  | 120,3   | 112,8  |
| 1990 I  | 109,8  | 122,1  | 106,7   | 112,0   | 113,8  | 110,7  | 97,9  | 118,6   | 111,4  |
| II  | 108,8  | 114,6  | 107,8   | 113,4   | 115,5  | 111,9  | 97,7  | 118,3   | 111,5  |
| III   | 107,7  | 99,8   | 108,0   | 114,4   | 116,5  | 112,8  | 97,6  | 119,7   | 111,4  |
| IV  | 106,0  | 111,6  | 107,6   | 115,0   | 117,0  | 113,5  | 97,4  | 120,2   | 111,8  |
| V   | 106,6  | 109,4  | 107,9   | 115,5   | 117,1  | 114,3  | 97,5  | 121,3   | 113,5  |
| VI  | 106,1  | 108,8  | 107,3   | 115,9   | 117,1  | 115,0  | 97,9  | 121,1   | 113,2  |
| VII   | 105,3  | 107,8  | 109,1   | 116,2   | 117,1  | 115,5  | 97,9  | 121,5   | 113,7  |
| VIII  | 105,3  | 107,8  | 109,7   | 116,4   | 116,9  | 116,0  | 97,8  | 120,4   | 113,3  |
| IX  | 105,4  | 110,8  | 109,7   | 117,0   | 117,0  | 117,0  | 97,1  | 121,0   | 113,9  |
| X   | 105,3  | 114,3  | 110,2   | 117,2   | 117,4  | 117,1  | 97,1  | 120,8   | 112,6  |
| XI  | 105,3  | 109,5  | 110,0   | 118,0   | 119,3  | 117,1  | 97,2  | 120,4   | 113,6  |
| XII   | 105,5  | 108,1  | 109,9   | 118,7   | 120,0  | 117,8  | 96,6  | 120,4   | 113,6  |
| 1991 I  | 105,6  | 109,9  | 110,4   | 118,6   | 119,7  | 117,8  | 96,8  | 120,7   | 114,0  |
| II  | 105,0  | 108,6  | 112,0   | 119,3   | 120,3  | 118,6  | 97,1  | 121,5   | 115,0  |
| III   | 105,0  | 108,4  | 112,1   | 120,5   | 120,2  | 120,7  | 97,7  | 123,0   | 114,8  |
| IV  | 105,5  | 109,9  | 112,0   | 120,5   | 120,2  | 120,7  | 97,5  | 123,2   | 115,8  |
| V   |  |  |   |   |  |  |   |   |  |
| VI  |  |  |   |   |  |  |   |   |  |
| VII   |  |  |   |   |  |  |   |   |  |
| VIII  |  |  |   |   |  |  |   |   |  |
| IX  |  |  |   |   |  |  |   |   |  |
| X   |  |  |   |   |  |  |   |   |  |
| XI  |  |  |   |   |  |  |   |   |  |
| XII   |  |  |   |   |  |  |   |   |  |

Ks. huomautusosasto numerossa I.

Se notavdelningen i häfte I.

See note section in No. I.

43. Vientihintaindeksi — Exportprisindex — Export Price Index

1985 = 100. Ryhmien painot ilmoitettu suluisissa — Gruppvikterna angivna inom parentes — Weighting figures in parentheses

| Vuosi ja<br>kuukausi<br>År och<br>månad<br>Year and<br>month | Kokonais-<br>indeksi<br>Totalindex<br>Total<br>index | Raaka-aineet<br>ja tuotanto-<br>hyödykkeet<br>Råvaror och<br>produktions-<br>förmödenheter<br>Raw materials<br>and producers'<br>goods | Kulutustavarat<br>Konsumtionsvaror<br>Consumers'<br>goods | Investointi-<br>tavarat<br>Investeringsvaror<br>Investment<br>goods | Tavararyhmät (TOL 1988) — Varugrupper (NI 1988) —<br>Commodity groups (SIC 1988)   |  |   |                                     |
|--|--|--|---|---|--|--|---|-------------------------------------|
|  |  |  |   |   | C  | D  | 11  | 12                                  |
|  |  |  |   |   | Kaivannais-<br>tuotteet<br>Malmer och<br>andra<br>mineraliska<br>ämnen<br>Minerals | Teollisuus-<br>tuotteet<br>Industri-<br>produkter<br>Manufactured<br>goods | Elintarvikkeet,<br>rehut, juomat<br>ja tupakka<br>Livsmedel, foder,<br>drycker och tobak<br>Food products,<br>feeds, beverages<br>and tobacco | Tekstiilit<br>Textilier<br>Textiles |
| (1 000,0)  | (691,1)  | (149,6)  | (159,3)   | (3,1)   | (969,1)  | (23,7)   | (11,6)  |                                     |
|  | 1  | 2  | 3   | 4   | 5  | 6  | 7   | 8                                   |
| 1986. . .  | 95,8   | 93,1   | 101,4   | 101,8   | 96,5   | 96,5   | 92,0  | 100,6                               |
| 1987. . .  | 97,5   | 94,9   | 102,5   | 104,3   | 90,8   | 97,8   | 84,8  | 101,4                               |
| 1988. . .  | 102,3  | 100,2  | 103,9   | 110,0   | 87,6   | 103,4  | 87,2  | 102,4                               |
| 1989. . .  | 108,6  | 106,9  | 106,9   | 117,2   | 87,9   | 110,2  | 97,5  | 106,4                               |
| 1990. . .  | 108,2  | 105,2  | 107,4   | 122,0   | 87,6   | 110,2  | 92,8  | 108,9                               |
| 1990 I   | 109,4  | 107,5  | 107,4   | 119,6   | 87,4   | 111,3  | 96,7  | 105,5                               |
| II   | 108,1  | 105,7  | 106,9   | 119,9   | 87,4   | 110,0  | 96,4  | 107,3                               |
| III  | 107,9  | 105,2  | 107,3   | 120,6   | 87,4   | 109,9  | 95,2  | 107,6                               |
| IV   | 108,2  | 105,3  | 107,7   | 121,1   | 87,4   | 110,1  | 94,0  | 109,3                               |
| V  | 108,3  | 105,5  | 107,3   | 121,4   | 87,4   | 110,3  | 93,6  | 109,1                               |
| VI   | 108,2  | 105,3  | 107,2   | 121,8   | 87,6   | 110,2  | 92,8  | 109,4                               |
| VII  | 108,4  | 105,5  | 107,1   | 122,1   | 87,6   | 110,4  | 92,4  | 109,1                               |
| VIII   | 108,0  | 104,9  | 107,1   | 122,4   | 87,6   | 109,9  | 92,4  | 110,2                               |
| IX   | 108,2  | 105,1  | 107,3   | 122,8   | 87,9   | 110,2  | 93,2  | 110,0                               |
| X  | 108,3  | 105,0  | 107,8   | 123,5   | 87,9   | 110,3  | 88,8  | 109,4                               |
| XI   | 108,4  | 104,9  | 107,8   | 123,9   | 87,9   | 110,3  | 88,6  | 109,6                               |
| XII  | 107,4  | 103,2  | 107,8   | 125,3   | 87,9   | 109,3  | 89,1  | 110,3                               |
| 1991 I   | 106,8  | 102,2  | 108,0   | 125,7   | 88,2   | 108,6  | 90,3  | 109,4                               |
| II   | 107,0  | 102,6  | 107,8   | 125,6   | 88,2   | 108,8  | 89,3  | 112,3                               |
| III  | 106,5  | 101,7  | 108,1   | 125,6   | 88,0   | 108,3  | 90,4  | 112,7                               |
| IV   | 106,5  | 101,7  | 108,2   | 125,7   | 88,0   | 108,3  | 89,8  | 113,0                               |
| V  |  |  |   |   |  |  |   |                                     |
| VI   |  |  |   |   |  |  |   |                                     |
| VII  |  |  |   |   |  |  |   |                                     |
| VIII   |  |  |   |   |  |  |   |                                     |
| IX   |  |  |   |   |  |  |   |                                     |
| X  |  |  |   |   |  |  |   |                                     |
| XI   |  |  |   |   |  |  |   |                                     |
| XII  |  |  |   |   |  |  |   |                                     |

Ks. huomautusosasto numerossa I.

Se notavdelningen i häfte I.

See note section in No. I.

HINNAT JA PALKAT — PRISER OCH LÖNER — *PRICES AND WAGES*

43. Vientihintaindeksi (jatk.) — Exportprisindex (forts.) — *Export Price Index (cont.)*

1985 = 100

| Tavararyhmät (TOL 1988) — Varugrupper (NI 1988) — <i>Commodity groups (SIC 1988)</i> |  |  |  |  |  |   |  |                                       |  |  |
|--|--|--|--|--|--|---|--|---------------------------------------|--|--|
| Vuosi ja<br>kuukausi<br>År och<br>månad<br>Year and<br>month                         | 13   | 14   | 15   | 17                                       | 18   | 21  | 22   | 23                                    |  |  |
|  | Vaatteet, nahka-<br>tuotteet ja kengät<br>Kläder, lädervaror<br>och skor<br><i>Clothing, leather<br/>goods and shoes</i> | Puutavarat ja<br>puuteokset<br>Trävaror och<br>träarbeten<br><i>Timber and<br/>timber products</i> | Selluloosa,<br>paperi ja<br>paperituotteet<br>Cellulosa,<br>papper och<br>papperspro-<br>dukter<br><i>Pulp, paper and<br/>paper products</i> | Huonekalut<br>Möbler<br><i>Furniture</i> | Kemikaalit ja<br>kemialliset tuotteet<br>Kemikalier och<br>kemiska produkter<br><i>Chemicals and<br/>chemical products</i> | Kumi- ja muovi-<br>tuotteet<br>Gummi- och<br>plastvaror<br><i>Rubber and<br/>plastic<br/>products</i> | Lasi-, savi- ja<br>kivituotteet<br>Glas-, ler- och<br>stenprodukter<br><i>Glass, clay and<br/>stone products</i> | Metallit<br>Metaller<br><i>Metals</i> |  |  |
|  | (37,9)   | (95,8)   | (360,5)  | (9,5)                                    | (48,8)   | (18,8)  | (8,1)  | (68,4)                                |  |  |
|  | 9  | 10   | 11   | 12                                       | 13   | 14  | 15   | 16                                    |  |  |
| 1986. ....   | 100,6  | 97,7   | 96,2   | 109,1                                    | 93,5   | 98,6  | 107,0  | 83,9                                  |  |  |
| 1987. ....   | 101,0  | 99,5   | 97,7   | 118,3                                    | 93,7   | 97,9  | 112,8  | 81,3                                  |  |  |
| 1988. ....   | 104,2  | 102,3  | 102,8  | 123,6                                    | 100,9  | 100,7   | 114,8  | 101,1                                 |  |  |
| 1989. ....   | 107,9  | 107,1  | 109,1  | 130,7                                    | 106,2  | 99,1  | 118,9  | 118,9                                 |  |  |
| 1990. ....   | 109,4  | 120,6  | 104,3  | 134,5                                    | 108,1  | 101,1   | 123,4  | 103,5                                 |  |  |
| 1990 I   | 108,9  | 118,0  | 108,4  | 134,5                                    | 106,2  | 100,3   | 122,5  | 109,2                                 |  |  |
| II   | 108,3  | 118,2  | 106,4  | 135,2                                    | 107,2  | 100,1   | 123,4  | 101,1                                 |  |  |
| III  | 109,1  | 119,5  | 106,2  | 136,2                                    | 105,8  | 100,9   | 123,4  | 98,3                                  |  |  |
| IV   | 109,7  | 119,7  | 105,7  | 136,3                                    | 106,3  | 102,2   | 122,9  | 103,0                                 |  |  |
| V  | 109,9  | 120,2  | 105,7  | 136,3                                    | 106,1  | 101,4   | 123,1  | 104,4                                 |  |  |
| VI   | 108,3  | 120,9  | 104,8  | 133,6                                    | 107,6  | 101,4   | 123,4  | 104,3                                 |  |  |
| VII  | 108,2  | 121,3  | 104,3  | 133,6                                    | 109,4  | 101,1   | 123,7  | 107,3                                 |  |  |
| VIII   | 109,1  | 121,2  | 102,8  | 133,8                                    | 108,6  | 101,1   | 123,1  | 105,9                                 |  |  |
| IX   | 109,4  | 122,1  | 102,7  | 133,8                                    | 109,3  | 100,4   | 122,5  | 105,5                                 |  |  |
| X  | 110,7  | 123,3  | 101,3  | 133,8                                    | 109,1  | 101,5   | 122,7  | 104,4                                 |  |  |
| XI   | 110,8  | 123,9  | 101,9  | 133,8                                    | 111,4  | 101,5   | 123,4  | 101,2                                 |  |  |
| XII  | 111,0  | 118,9  | 100,7  | 133,8                                    | 110,3  | 101,5   | 126,2  | 97,7                                  |  |  |
| 1991 I   | 111,2  | 119,2  | 99,0   | 134,9                                    | 110,5  | 100,2   | 126,6  | 96,8                                  |  |  |
| II   | 109,3  | 120,3  | 99,6   | 134,9                                    | 110,3  | 100,6   | 128,7  | 96,7                                  |  |  |
| III  | 109,0  | 114,4  | 99,9   | 138,4                                    | 107,8  | 100,8   | 129,7  | 95,6                                  |  |  |
| IV   | 109,4  | 114,5  | 100,5  | 139,2                                    | 103,7  | 101,2   | 129,0  | 97,1                                  |  |  |
| V  |  |  |  |  |  |   |  |                                       |  |  |
| VI   |  |  |  |  |  |   |  |                                       |  |  |
| VII  |  |  |  |  |  |   |  |                                       |  |  |
| VIII   |  |  |  |  |  |   |  |                                       |  |  |
| IX   |  |  |  |  |  |   |  |                                       |  |  |
| X  |  |  |  |  |  |   |  |                                       |  |  |
| XI   |  |  |  |  |  |   |  |                                       |  |  |
| XII  |  |  |  |  |  |   |  |                                       |  |  |

Ks. huomautusosasto numerossa I.

Se notavdelningen i häfte I.

See note section in No. I.

HINNAT JA PALKAT — PRISER OCH LÖNER — *PRICES AND WAGES*

| Tavararyhmät (TOL 1988) — Varugrupper (NI 1988) — <i>Commodity groups (SIC 1988)</i> |   |   |  |  |  |   |   |   |  |
|--|---|---|--|--|--|---|---|---|--|
| Vuosi ja kuukausi<br>År och månad<br>Year and month                                  | 231   | 232   | 24   | 25   | 251  | 252   | 26  | 27  | 29   |
|  | Rauta, teräs ja ferroseokset<br>Järn, stål och ferrolegeringar<br><i>Iron, steel and ferrous alloys</i> | Muut metallit<br>Andra metaller<br><i>Nonferrous metals</i> | Metallituotteet<br>Metallvaror<br><i>Fabricated metal products</i> | Koneet ja laitteet<br>Maskiner och apparater<br><i>Machinery and equipment</i> | Yleiskäyttöön tarkoitettut koneet<br>Maskiner för universellt bruk<br><i>General-purpose machinery</i> | Erikoiskoneet<br>Special-maskiner<br><i>Specialized machinery</i> | Sähkötekniset tuotteet ja instrumentit<br>Eltekniska produkter och instrument<br><i>Electrical products and instruments</i> | Kulkuneuvot<br>Transportmedel<br><i>Transport equipment</i> | Muut teollisuustuotteet<br>Andra industriprodukter<br><i>Miscellaneous manufactured products</i> |
|  | (31,0)  | (37,5)  | (18,3)   | (65,9)   | (32,0)   | (33,9)  | (56,3)  | (109,9)   | (8,4)  |
|  | 17  | 18  | 19   | 20   | 21   | 22  | 23  | 24  | 25   |
| 1986. ....   | 94,8  | 74,9  | 101,6  | 102,6  | 101,4  | 103,7   | 99,8  | 103,5   | 101,7  |
| 1987. ....   | 91,5  | 72,9  | 105,1  | 108,0  | 104,8  | 111,1   | 97,1  | 109,3   | 102,8  |
| 1988. ....   | 102,6   | 99,8  | 110,8  | 119,4  | 113,6  | 124,8   | 94,5  | 116,0   | 100,1  |
| 1989. ....   | 111,7   | 124,9   | 118,8  | 131,3  | 120,0  | 142,0   | 92,8  | 123,3   | 100,7  |
| 1990. ....   | 102,6   | 104,2   | 123,1  | 140,5  | 125,3  | 154,8   | 91,7  | 128,2   | 101,8  |
| 1990   | I   | 107,4   | 110,6  | 121,8  | 136,7  | 123,1   | 149,6   | 92,6  | 101,3  |
|  | II  | 104,1   | 98,6   | 123,1  | 136,9  | 123,3   | 149,7   | 91,1  | 101,6  |
|  | III   | 103,3   | 94,1   | 122,9  | 137,6  | 123,5   | 151,0   | 91,8  | 102,0  |
|  | IV  | 102,8   | 103,1  | 122,4  | 137,5  | 123,5   | 150,6   | 92,7  | 102,0  |
|  | V   | 99,8  | 108,2  | 122,5  | 138,1  | 124,3   | 151,2   | 92,2  | 102,5  |
|  | VI  | 99,4  | 108,3  | 122,5  | 139,6  | 124,4   | 154,0   | 92,2  | 102,1  |
|  | VII   | 105,1   | 109,2  | 122,6  | 140,4  | 125,8   | 154,2   | 92,1  | 101,4  |
|  | VIII  | 103,3   | 108,1  | 123,1  | 141,8  | 126,1   | 156,7   | 91,2  | 101,8  |
|  | IX  | 101,3   | 108,9  | 123,0  | 143,3  | 126,5   | 159,2   | 91,2  | 101,8  |
|  | X   | 101,1   | 107,1  | 122,8  | 143,8  | 127,6   | 159,2   | 91,3  | 101,8  |
|  | XI  | 102,4   | 100,3  | 122,8  | 144,8  | 127,7   | 160,8   | 91,0  | 101,7  |
|  | XII   | 101,6   | 94,6   | 127,1  | 145,1  | 127,8   | 161,4   | 91,0  | 101,8  |
| 1991   | I   | 102,3   | 92,4   | 127,6  | 145,3  | 128,1   | 161,6   | 90,9  | 103,3  |
|  | II  | 101,8   | 92,4   | 128,2  | 146,5  | 129,2   | 162,8   | 91,1  | 103,8  |
|  | III   | 100,2   | 91,8   | 128,1  | 146,7  | 129,7   | 162,8   | 91,6  | 103,8  |
|  | IV  | 100,1   | 94,7   | 128,1  | 147,8  | 128,4   | 166,0   | 91,7  | 104,2  |
|  | V   |   |  |  |  |   |   |   |  |
|  | VI  |   |  |  |  |   |   |   |  |
|  | VII   |   |  |  |  |   |   |   |  |
|  | VIII  |   |  |  |  |   |   |   |  |
|  | IX  |   |  |  |  |   |   |   |  |
|  | X   |   |  |  |  |   |   |   |  |
|  | XI  |   |  |  |  |   |   |   |  |
|  | XII   |   |  |  |  |   |   |   |  |

Ks. huomautusosasto numerossa I.

Se notavdelningen i häfte I.

See note section in No. I.

HINNAT JA PALKAT — PRISER OCH LÖNER — PRICES AND WAGES

44. Tukkuhintaindeksi — Partiprisindex — Wholesale Price Index

1949 = 100

| Vuosi ja<br>kuukausi<br>År och<br>månad<br>Year and<br>month | Kokoi-<br>nais-<br>indeksi<br>Total-<br>index<br>Total<br>index | Tavararyhmä (SITC) — Varugrupp (SITC) — Commodity group (SITC) |  |  |   |   |   |   |   |  |   |   |  |  |
|--|---|--|--|--|---|---|---|---|---|--|---|---|--|--|
|  |   | 0  | Siitä — Därev — Of which   |  |   |   |   |   |   | 1  | 2   | Siitä — Därev — Of which  |  |  |
|  |   | <i>Elintar-<br/>vikkeet<br/>Livs-<br/>medel<br/>Food</i>       | 01<br><i>Liha ja<br/>liha-<br/>tuotteet<br/>Kött och<br/>köttvaror<br/>Meat and<br/>meatpre-<br/>parations</i> | 02<br><i>Maito-<br/>talous-<br/>tuotteet<br/>ja munat<br/>Mjöljk- och<br/>mejeri-<br/>produkter<br/>samt ägg<br/>Dairy<br/>products<br/>and eggs</i> | 04<br><i>Vilja ja vil-<br/>jatuotteet<br/>Spannmål<br/>och spann-<br/>måls-<br/>produkter<br/>Cereals<br/>and cereal<br/>prepara-<br/>tions</i> | 05<br><i>Hedelmät<br/>ja keittiö-<br/>kasvit<br/>Fruktur<br/>och köks-<br/>växter<br/>Fruits and<br/>vegetables</i> | 06<br><i>Sokeri ja<br/>sokeri-<br/>valmisteet<br/>Socker<br/>och soc-<br/>kervaror<br/>Sugar<br/>and<br/>sugar<br/>prepara-<br/>tions</i> | 07<br><i>Kahvi,<br/>tee,<br/>kaakao ja<br/>suklaa<br/>Kaffe, te,<br/>kakao och<br/>choklad<br/>Coffee,<br/>tea, cocoa<br/>and<br/>chocolate</i> | 1<br><i>Juomat<br/>ja<br/>tupakka<br/>Drycker<br/>och<br/>tobak<br/>Bever-<br/>ages and<br/>tobacco</i> | 2<br><i>Raaka-<br/>aineet<br/>(syötäväksi<br/>kelpaa-<br/>mattomat)<br/>Råvaror<br/>(icke<br/>ätbara)<br/>Crude<br/>materials<br/>(inedible)</i> | 24<br><i>Puu-<br/>tavarat<br/>Trävaror<br/>Wood</i> | 25<br><i>Paperi-<br/>vanuke<br/>Papp-<br/>ers-<br/>massa<br/>Pulp</i> | 26<br><i>Tekstiili-<br/>kuidut<br/>Textil-<br/>fibrer<br/>Textile<br/>fibres</i> |  |
| 1  | 2   | 3  | 4  | 5  | 6   | 7   | 8   | 9   | 10  | 11   | 12  | 13  |  |  |
| 1986. ...  | 1 264   | 1 311  | 1 500  | 1 167  | 1 828   | 1 288   | 1 101   | 619   | 1 627   | 1 375  | 1 682   | 1 186   | 711  |  |
| 1987. ...  | 1 281   | 1 303  | 1 519  | 1 182  | 1 862   | 1 389   | 1 027   | 445   | 1 686   | 1 438  | 1 719   | 1 439   | 652  |  |
| 1988. ...  | 1 325   | 1 350  | 1 594  | 1 228  | 1 934   | 1 446   | 1 032   | 430   | 1 806   | 1 556  | 1 817   | 1 660   | 665  |  |
| 1989. ...  | 1 390   | 1 398  | 1 699  | 1 328  | 2 056   | 1 211   | 1 095   | 416   | 1 940   | 1 704  | 1 965   | 1 901   | 653  |  |
| 1990. ...  | 1 435   | 1 424  | 1 780  | 1 366  | 2 183   | 1 155   | 1 174   | 347   | 2 081   | 1 714  | 2 087   | 1 688   | 644  |  |
| 1990 I   | 1 423   | 1 421  | 1 741  | 1 381  | 2 137   | 1 162   | 1 168   | 343   | 2 024   | 1 738  | 2 055   | 1 880   | 635  |  |
| II   | 1 421   | 1 418  | 1 741  | 1 365  | 2 155   | 1 171   | 1 179   | 349   | 2 064   | 1 732  | 2 071   | 1 818   | 641  |  |
| III  | 1 420   | 1 418  | 1 755  | 1 356  | 2 158   | 1 167   | 1 179   | 350   | 2 069   | 1 739  | 2 090   | 1 809   | 649  |  |
| IV   | 1 424   | 1 427  | 1 771  | 1 374  | 2 169   | 1 165   | 1 161   | 350   | 2 080   | 1 725  | 2 052   | 1 809   | 640  |  |
| V  | 1 426   | 1 434  | 1 812  | 1 373  | 2 188   | 1 143   | 1 165   | 349   | 2 080   | 1 739  | 2 078   | 1 807   | 634  |  |
| VI   | 1 427   | 1 428  | 1 816  | 1 338  | 2 198   | 1 169   | 1 174   | 350   | 2 081   | 1 743  | 2 092   | 1 787   | 645  |  |
| VII  | 1 427   | 1 422  | 1 820  | 1 325  | 2 206   | 1 154   | 1 175   | 347   | 2 082   | 1 725  | 2 094   | 1 705   | 645  |  |
| VIII   | 1 440   | 1 416  | 1 820  | 1 319  | 2 189   | 1 135   | 1 176   | 343   | 2 090   | 1 712  | 2 098   | 1 650   | 635  |  |
| IX   | 1 451   | 1 427  | 1 788  | 1 354  | 2 183   | 1 206   | 1 177   | 344   | 2 090   | 1 700  | 2 106   | 1 573   | 655  |  |
| X  | 1 462   | 1 428  | 1 789  | 1 387  | 2 192   | 1 130   | 1 174   | 347   | 2 090   | 1 693  | 2 100   | 1 565   | 656  |  |
| XI   | 1 454   | 1 428  | 1 753  | 1 407  | 2 204   | 1 137   | 1 176   | 348   | 2 109   | 1 665  | 2 101   | 1 445   | 648  |  |
| XII  | 1 450   | 1 427  | 1 756  | 1 409  | 2 213   | 1 123   | 1 178   | 347   | 2 110   | 1 655  | 2 103   | 1 407   | 649  |  |
| 1991 I   | 1 449   | 1 429  | 1 760  | 1 405  | 2 211   | 1 137   | 1 186   | 341   | 2 202   | 1 659  | 2 112   | 1 393   | 647  |  |
| II   | 1 450   | 1 428  | 1 780  | 1 402  | 2 214   | 1 154   | 1 187   | 337   | 2 242   | 1 645  | 2 097   | 1 368   | 657  |  |
| III  | 1 448   | 1 434  | 1 784  | 1 396  | 2 238   | 1 169   | 1 192   | 343   | 2 279   | 1 637  | 2 087   | 1 356   | 670  |  |
| IV   | 1 443   | 1 428  | 1 781  | 1 382  | 2 245   | 1 172   | 1 175   | 346   | 2 281   | 1 630  | 2 075   | 1 346   | 671  |  |
| V  |   |  |  |  |   |   |   |   |   |  |   |   |  |  |
| VI   |   |  |  |  |   |   |   |   |   |  |   |   |  |  |
| VII  |   |  |  |  |   |   |   |   |   |  |   |   |  |  |
| VIII   |   |  |  |  |   |   |   |   |   |  |   |   |  |  |
| IX   |   |  |  |  |   |   |   |   |   |  |   |   |  |  |
| X  |   |  |  |  |   |   |   |   |   |  |   |   |  |  |
| XI   |   |  |  |  |   |   |   |   |   |  |   |   |  |  |
| XII  |   |  |  |  |   |   |   |   |   |  |   |   |  |  |

Ks. huomautusosasto numerossa I.

Se notavdelningen i häfte I.

See note section in No. I.

HINNAT JA PALKAT — PRISER OCH LÖNER — PRICES AND WAGES

| Tavararyhmä (SITC) — Varugrupp (SITC) — Commodity group (SITC) |  |   |  |  |  |   |   |  |                          |       |       |    |    |    |    |    |    |
|--|--|---|--|--|--|---|---|--|--------------------------|-------|-------|----|----|----|----|----|----|
| Vuosi ja kuukausi<br>År och månad<br>Year and month            | 3<br>Kivennäispoltoaineet, kivennäisöljyt, kaasua, sähkövirta ja lämpö<br>Mineraliska bränslen, mineraloljor, gas, elström och värme<br>Mineral fuels, lubricants, gas, electric energy and heat |   |  | Siitä - Därav - Of which   |  | 4<br>Kasviöljyt ja -rasvat<br>Vegetabiliska oljor och fetter<br>Vegetable oils and fats | 5<br>Kemian-teollisuuden tuotteet<br>Produkter av kemiskindustri<br>Chemicals | 6<br>Valmistetut teokset<br>Bearbetade varor<br>Manufactured goods | Siitä — Därav — Of which |       |       |    |    |    |    |    |    |
|  | 31 a<br>Kivennäispoltoaineet ja kivennäisöljyt<br>Mineraliska bränslen och mineraloljor<br>Mineral fuels and oils  | 31 b<br>Kaasu, sähkövirta ja lämpö<br>Gas, elström och värme<br>Gas, electric energy and heat | 64<br>Paperi ja pahvi sekä niistä valmistetut teokset<br>Papper, papp och varor därav<br>Paper, paper-board and manufactures thereof | 65<br>Langat ja kudemat<br>Garn och vävnader<br>Yarn and fabrics | 66<br>Teokset muista kivennäisaineista kuin metallista<br>Varor av mineraliska ämnen utom metaller<br>Nonmetallic mineral manufactures | 68<br>Epäjalot metallit<br>Oädla metaller<br>Base metals                                | 69<br>Metalliteokset<br>Arbeten av metall<br>Manufactures of metals           | 14   | 15                       | 16    | 17    | 18 | 19 | 20 | 21 | 22 | 23 |
| 1986. ....   | 1 190  | 1 355   | 901  | 501  | 1 024  | 1 057   | 1 272   | 913  | 1 351                    | 934   | 1 135 |    |    |    |    |    |    |
| 1987. ....   | 1 163  | 1 304   | 894  | 474  | 1 027  | 1 068   | 1 258   | 915  | 1 393                    | 926   | 1 181 |    |    |    |    |    |    |
| 1988. ....   | 1 121  | 1 194   | 899  | 476  | 1 069  | 1 136   | 1 305   | 934  | 1 442                    | 1 046 | 1 237 |    |    |    |    |    |    |
| 1989. ....   | 1 177  | 1 358   | 911  | 486  | 1 115  | 1 209   | 1 355   | 952  | 1 497                    | 1 159 | 1 330 |    |    |    |    |    |    |
| 1990. ....   | 1 279  | 1 575   | 959  | 482  | 1 129  | 1 220   | 1 376   | 978  | 1 566                    | 1 099 | 1 400 |    |    |    |    |    |    |
| 1990 I   | 1 255  | 1 580   | 928  | 487  | 1 109  | 1 215   | 1 367   | 965  | 1 527                    | 1 122 | 1 379 |    |    |    |    |    |    |
| II   | 1 240  | 1 527   | 929  | 486  | 1 113  | 1 213   | 1 374   | 976  | 1 531                    | 1 101 | 1 386 |    |    |    |    |    |    |
| III  | 1 236  | 1 476   | 941  | 486  | 1 113  | 1 208   | 1 371   | 973  | 1 541                    | 1 080 | 1 398 |    |    |    |    |    |    |
| IV   | 1 240  | 1 417   | 964  | 487  | 1 112  | 1 216   | 1 377   | 980  | 1 546                    | 1 096 | 1 400 |    |    |    |    |    |    |
| V  | 1 226  | 1 374   | 962  | 486  | 1 111  | 1 220   | 1 377   | 978  | 1 557                    | 1 099 | 1 402 |    |    |    |    |    |    |
| VI   | 1 225  | 1 344   | 970  | 483  | 1 121  | 1 221   | 1 375   | 980  | 1 579                    | 1 099 | 1 399 |    |    |    |    |    |    |
| VII  | 1 228  | 1 346   | 974  | 481  | 1 126  | 1 219   | 1 357   | 976  | 1 576                    | 1 098 | 1 399 |    |    |    |    |    |    |
| VIII   | 1 294  | 1 580   | 974  | 479  | 1 128  | 1 224   | 1 375   | 984  | 1 580                    | 1 095 | 1 406 |    |    |    |    |    |    |
| IX   | 1 336  | 1 752   | 967  | 477  | 1 139  | 1 228   | 1 387   | 985  | 1 593                    | 1 098 | 1 407 |    |    |    |    |    |    |
| X  | 1 388  | 1 946   | 964  | 480  | 1 150  | 1 229   | 1 389   | 983  | 1 587                    | 1 107 | 1 408 |    |    |    |    |    |    |
| XI   | 1 350  | 1 807   | 966  | 479  | 1 163  | 1 228   | 1 385   | 982  | 1 587                    | 1 098 | 1 408 |    |    |    |    |    |    |
| XII  | 1 334  | 1 747   | 966  | 479  | 1 166  | 1 224   | 1 379   | 976  | 1 586                    | 1 093 | 1 406 |    |    |    |    |    |    |
| 1991 I   | 1 300  | 1 582   | 980  | 389  | 1 175  | 1 227   | 1 382   | 982  | 1 597                    | 1 093 | 1 424 |    |    |    |    |    |    |
| II   | 1 303  | 1 576   | 984  | 389  | 1 182  | 1 227   | 1 385   | 989  | 1 583                    | 1 089 | 1 442 |    |    |    |    |    |    |
| III  | 1 281  | 1 497   | 985  | 384  | 1 181  | 1 222   | 1 383   | 987  | 1 572                    | 1 079 | 1 442 |    |    |    |    |    |    |
| IV   | 1 267  | 1 505   | 966  | 392  | 1 173  | 1 222   | 1 379   | 991  | 1 574                    | 1 082 | 1 430 |    |    |    |    |    |    |
| V  |  |   |  |  |  |   |   |  |                          |       |       |    |    |    |    |    |    |
| VI   |  |   |  |  |  |   |   |  |                          |       |       |    |    |    |    |    |    |
| VII  |  |   |  |  |  |   |   |  |                          |       |       |    |    |    |    |    |    |
| VIII   |  |   |  |  |  |   |   |  |                          |       |       |    |    |    |    |    |    |
| IX   |  |   |  |  |  |   |   |  |                          |       |       |    |    |    |    |    |    |
| X  |  |   |  |  |  |   |   |  |                          |       |       |    |    |    |    |    |    |
| XI   |  |   |  |  |  |   |   |  |                          |       |       |    |    |    |    |    |    |
| XII  |  |   |  |  |  |   |   |  |                          |       |       |    |    |    |    |    |    |

Ks. huomautusosasto numerossa I.

Se notavdelningen i häfte I.

See note section in No. I.

44. Tukkuhintaindeksi (jatk.) — Partprisindex (forts.) — Wholesale Price Index (cont.)

1949 = 100

| Vuosi ja kuukausi<br>År och månad<br>Year and month | Tavararyhmä (SITC) — Varugrupp (SITC) — Commodity group (SITC)   |  |   |  |       |       | Käyttötarkoitus<br>Användningssyfte<br>Purpose  |       |       | Alkuperä<br>Ursprung<br>Origin   |  |   |  |   |
|---|--|--|---|--|-------|-------|---|-------|-------|--|--|---|--|---|
|   | 7<br>Koneet ja laitteet sekä kuljetusvälineet<br>Maskiner och apparater samt transportmedel<br>Machinery and transport equipment |  |   | 8<br>Erinäiset valmiit tavarat<br>Diverse färdiga varor<br>Miscellaneous manufactured articles |       |       | 68—73<br>Metallit ja metalliteollisuustavarat<br>Metaller och metallindustrivaror<br>Manufacture of metals and metal products |       |       | 1<br>Tuotantohyödykkeet<br>Produktionsföremådenheter<br>Producers' goods | 2<br>Koneet ja laitteet sekä kuljetusvälineet<br>Maskiner och apparater samt transportmedel<br>Machinery and transport equipment | 3<br>Kulutushyödykkeet<br>Konsumtionsföremådenheter<br>Consumers' goods | 1<br>Kotimaiset tavarat<br>Inhemskavaror<br>Domestic goods | 2<br>Tuontitavarat<br>Importerade varor<br>Imported goods |
|   | Siitä — Därav — Of which   | 71<br>Koneet ja laitteet (ei sähkökoneet)<br>Maskiner och apparater (andra än elektriska)<br>Machinery (other than electric) | 72<br>Sähkökoneet, -laitteet ja -tarvikkeet<br>Elektriska maskiner och apparater samt elektrisk materiel<br>Electric machinery apparatus and appliances | 73<br>Kuljetusneuvot<br>Transportmedel<br>Transport equipment                                  | 25    | 26    | 27  | 28    | 29    | 30   | 31   | 32  | 33   | 34  |
| 1986. ....  | 1 412  | 1 934  | 786   | 1 307  | 1 524 | 1 240 | 1 200   | 1 630 | 1 288 | 1 327  | 1 089  |   |  |   |
| 1987. ....  | 1 466  | 2 021  | 805   | 1 359  | 1 592 | 1 277 | 1 201   | 1 692 | 1 325 | 1 351  | 1 093  |   |  |   |
| 1988. ....  | 1 508  | 2 099  | 814   | 1 397  | 1 669 | 1 337 | 1 240   | 1 746 | 1 376 | 1 408  | 1 105  |   |  |   |
| 1989. ....  | 1 555  | 2 216  | 811   | 1 446  | 1 746 | 1 402 | 1 317   | 1 822 | 1 420 | 1 484  | 1 148  |   |  |   |
| 1990. ....  | 1 601  | 2 348  | 824   | 1 464  | 1 822 | 1 424 | 1 357   | 1 893 | 1 469 | 1 543  | 1 164  |   |  |   |
| 1990 I  | 1 588  | 2 296  | 821   | 1 467  | 1 783 | 1 419 | 1 354   | 1 868 | 1 444 | 1 525  | 1 164  |   |  |   |
| II  | 1 591  | 2 312  | 819   | 1 470  | 1 789 | 1 417 | 1 347   | 1 870 | 1 449 | 1 524  | 1 159  |   |  |   |
| III   | 1 588  | 2 322  | 819   | 1 456  | 1 798 | 1 411 | 1 340   | 1 879 | 1 457 | 1 528  | 1 150  |   |  |   |
| IV  | 1 591  | 2 327  | 819   | 1 459  | 1 803 | 1 416 | 1 343   | 1 885 | 1 461 | 1 534  | 1 148  |   |  |   |
| V   | 1 592  | 2 337  | 817   | 1 459  | 1 816 | 1 418 | 1 344   | 1 886 | 1 466 | 1 539  | 1 145  |   |  |   |
| VI  | 1 599  | 2 349  | 821   | 1 463  | 1 815 | 1 422 | 1 341   | 1 897 | 1 471 | 1 540  | 1 146  |   |  |   |
| VII   | 1 599  | 2 352  | 820   | 1 462  | 1 842 | 1 422 | 1 335   | 1 897 | 1 481 | 1 541  | 1 144  |   |  |   |
| VIII  | 1 609  | 2 363  | 833   | 1 462  | 1 839 | 1 429 | 1 357   | 1 903 | 1 479 | 1 548  | 1 167  |   |  |   |
| IX  | 1 611  | 2 372  | 831   | 1 464  | 1 840 | 1 431 | 1 375   | 1 904 | 1 481 | 1 556  | 1 184  |   |  |   |
| X   | 1 614  | 2 376  | 831   | 1 468  | 1 843 | 1 435 | 1 396   | 1 905 | 1 478 | 1 567  | 1 195  |   |  |   |
| XI  | 1 616  | 2 384  | 831   | 1 468  | 1 847 | 1 434 | 1 380   | 1 909 | 1 481 | 1 561  | 1 185  |   |  |   |
| XII   | 1 616  | 2 392  | 829   | 1 468  | 1 848 | 1 433 | 1 372   | 1 911 | 1 481 | 1 558  | 1 177  |   |  |   |
| 1991 I  | 1 621  | 2 402  | 830   | 1 474  | 1 865 | 1 438 | 1 362   | 1 919 | 1 495 | 1 559  | 1 171  |   |  |   |
| II  | 1 621  | 2 405  | 825   | 1 478  | 1 871 | 1 438 | 1 359   | 1 923 | 1 501 | 1 565  | 1 163  |   |  |   |
| III   | 1 630  | 2 421  | 826   | 1 490  | 1 880 | 1 442 | 1 352   | 1 938 | 1 506 | 1 561  | 1 167  |   |  |   |
| IV  | 1 627  | 2 429  | 826   | 1 478  | 1 880 | 1 439 | 1 345   | 1 939 | 1 502 | 1 553  | 1 167  |   |  |   |
| V   |  |  |   |  |       |       |   |       |       |  |  |   |  |   |
| VI  |  |  |   |  |       |       |   |       |       |  |  |   |  |   |
| VII   |  |  |   |  |       |       |   |       |       |  |  |   |  |   |
| VIII  |  |  |   |  |       |       |   |       |       |  |  |   |  |   |
| IX  |  |  |   |  |       |       |   |       |       |  |  |   |  |   |
| X   |  |  |   |  |       |       |   |       |       |  |  |   |  |   |
| XI  |  |  |   |  |       |       |   |       |       |  |  |   |  |   |
| XII   |  |  |   |  |       |       |   |       |       |  |  |   |  |   |

Ks. huomautusosasto numerossa I.

Se notavdelningen i häfte I.

See note section in No. I.

45. Tuotannon hintaindeksi — Produktionsprisindex — Production Price Index

1949 = 100

| Vuosi ja<br>kuukausi<br>År och<br>månad<br>Year and<br>month | Kokona-<br>saindeksi<br>Total-<br>index<br>Total<br>index | Tavararyhmä (SITC) — Varugrupp (SITC) — Commodity group (SITC) |  |  |   |  |  |                          |       |       |  |       |
|--|---|--|--|--|---|--|--|--------------------------|-------|-------|--|-------|
|  |   | 0  | 1  | 2  | 5   | 6  | 7  | Siitä — Därav — Of which |       |       | 8  |       |
|  |   | <i>Elin-<br/>tarvikkeet<br/>Livs-<br/>medel<br/>Food</i>       | <i>Juomat<br/>ja<br/>tupakka<br/>Drycker<br/>och<br/>tobak<br/>Bever-<br/>ages and<br/>tobacco</i> | <i>Raaka-aineet<br/>(syötäväksi<br/>kelpaa-<br/>mattomat)<br/>Råvaror<br/>(icke ätbara)<br/>Crude<br/>materials<br/>(inedible)</i> | <i>Kemian-<br/>teollisuuden<br/>tuotteet<br/>Produkter av<br/>kemisk<br/>industri<br/>Chemicals</i> | <i>Valmistetut<br/>teokset<br/>Bearbeta-<br/>de varor<br/>Manufact-<br/>ured<br/>goods</i> | <i>Koneet ja<br/>laitteet sekä<br/>kuljetus-<br/>välineet<br/>Maskiner<br/>och appa-<br/>rater samt<br/>transport-<br/>medel<br/>Machinery<br/>and<br/>transport<br/>equipment</i> | 71                       | 72    | 73    | <i>Erinäiset<br/>valmiit<br/>tavarat<br/>Diverse<br/>färdiga<br/>varor<br/>Miscel-<br/>laneous<br/>manufac-<br/>tured<br/>articles</i> |       |
|  |   | 1  | 2  | 3  | 4   | 5  | 6  | 7                        | 8     | 9     | 10   | 11    |
| 1986. ....   | 1 257   | 1 368  | 1 345  | 1 327  | 944   | 1 055  | 1 170  | 1 292                    | 924   | 1 215 | 1 524  |       |
| 1987. ....   | 1 268   | 1 364  | 1 388  | 1 439  | 934   | 1 054  | 1 214  | 1 345                    | 942   | 1 273 | 1 574  |       |
| 1988. ....   | 1 325   | 1 415  | 1 464  | 1 586  | 970   | 1 120  | 1 277  | 1 444                    | 960   | 1 326 | 1 652  |       |
| 1989. ....   | 1 403   | 1 503  | 1 510  | 1 780  | 1 013   | 1 183  | 1 358  | 1 576                    | 975   | 1 410 | 1 736  |       |
| 1990. ....   | 1 433   | 1 553  | 1 597  | 1 709  | 1 021   | 1 174  | 1 421  | 1 681                    | 991   | 1 469 | 1 802  |       |
| 1990   | I   | 1 424  | 1 521  | 1 558  | 1 826   | 1 006  | 1 178  | 1 394                    | 1 642 | 982   | 1 442  | 1 769 |
|  | II  | 1 418  | 1 522  | 1 589  | 1 789   | 1 007  | 1 166  | 1 397                    | 1 649 | 976   | 1 448  | 1 772 |
|  | III   | 1 419  | 1 527  | 1 596  | 1 789   | 1 002  | 1 162  | 1 401                    | 1 654 | 979   | 1 456  | 1 782 |
|  | IV  | 1 427  | 1 543  | 1 597  | 1 783   | 1 003  | 1 170  | 1 404                    | 1 649 | 984   | 1 464  | 1 786 |
|  | V   | 1 430  | 1 561  | 1 598  | 1 781   | 1 001  | 1 176  | 1 405                    | 1 657 | 978   | 1 463  | 1 792 |
|  | VI  | 1 431  | 1 564  | 1 598  | 1 754   | 1 006  | 1 177  | 1 414                    | 1 673 | 982   | 1 469  | 1 790 |
|  | VII   | 1 434  | 1 567  | 1 599  | 1 726   | 1 014  | 1 176  | 1 416                    | 1 678 | 981   | 1 470  | 1 817 |
|  | VIII  | 1 438  | 1 575  | 1 603  | 1 691   | 1 022  | 1 172  | 1 433                    | 1 696 | 1 007 | 1 472  | 1 814 |
|  | IX  | 1 441  | 1 566  | 1 604  | 1 647   | 1 034  | 1 180  | 1 439                    | 1 709 | 1 007 | 1 475  | 1 816 |
|  | X   | 1 450  | 1 567  | 1 604  | 1 621   | 1 043  | 1 178  | 1 443                    | 1 715 | 1 008 | 1 483  | 1 823 |
|  | XI  | 1 445  | 1 560  | 1 610  | 1 582   | 1 057  | 1 180  | 1 447                    | 1 724 | 1 006 | 1 485  | 1 827 |
|  | XII   | 1 438  | 1 561  | 1 610  | 1 521   | 1 057  | 1 173  | 1 453                    | 1 729 | 1 006 | 1 497  | 1 830 |
| 1991   | I   | 1 435  | 1 553  | 1 667  | 1 521   | 1 064  | 1 162  | 1 456                    | 1 733 | 1 006 | 1 505  | 1 840 |
|  | II  | 1 435  | 1 553  | 1 695  | 1 521   | 1 070  | 1 165  | 1 455                    | 1 739 | 1 000 | 1 500  | 1 840 |
|  | III   | 1 430  | 1 562  | 1 750  | 1 480   | 1 063  | 1 165  | 1 457                    | 1 743 | 1 003 | 1 500  | 1 849 |
|  | IV  | 1 426  | 1 562  | 1 752  | 1 476   | 1 042  | 1 170  | 1 462                    | 1 753 | 1 004 | 1 502  | 1 851 |
|  | V   |  |  |  |   |  |  |                          |       |       |  |       |
|  | VI  |  |  |  |   |  |  |                          |       |       |  |       |
|  | VII   |  |  |  |   |  |  |                          |       |       |  |       |
|  | VIII  |  |  |  |   |  |  |                          |       |       |  |       |
|  | IX  |  |  |  |   |  |  |                          |       |       |  |       |
|  | X   |  |  |  |   |  |  |                          |       |       |  |       |
|  | XI  |  |  |  |   |  |  |                          |       |       |  |       |
|  | XII   |  |  |  |   |  |  |                          |       |       |  |       |

Ks. huomautusosasto numerossa I.

Se notavdelningen i häfte I.

See note section in No. I.

HINNAT JA PALKAT — PRISER OCH LÖNER — PRICES AND WAGES

45. Tuotannon hintaindeksi (jatk.) — Produktionsprisindex (forts.) — Production Price Index (cont.)

1949 = 100

| Toimiala (ISIC, Rev. 1) — Näringsgren (ISIC, Rev. 1) — Industry (ISIC, Rev. 1) |  |  |   |  |   |  |  |   |  |
|--|--|--|---|--|---|--|--|---|--|
| Vuosi ja<br>kuukausi<br>År och<br>månad<br>Year and<br>month                   | 2—3  | Siitä — Därav — Of which   |   |  |   |  |  |   |  |
|  | Tehdas-<br>teollisuus<br>Fabriks-<br>industri<br>Manufacturing | 23<br>Tekstiili-<br>teollisuus<br>Textilindustri<br>Manufacture<br>of textiles | 24<br>Kenkä-, vaate-<br>tus- ja omp-<br>teollisuus<br>Sko-, konfektio-<br>ns- och söm-<br>nadsindustri<br>Manuf. of<br>footwear,<br>other<br>wearing<br>apparel and<br>made-up<br>textile goods | 25—26<br>Puu- ja<br>huonekalu-<br>teollisuus<br>Trä- och<br>möbelindustri<br>Manufacture<br>of wood and<br>furniture | 27<br>Paperi-<br>teollisuus<br>Pappers-<br>industri<br>Manufacture<br>of paper<br>and paper<br>products | 29—30<br>Nahka- ja<br>kumi-<br>teollisuus<br>Skinn-, läder-<br>och gummi-<br>industri<br>Manufacture<br>of leather and<br>rubber<br>products | 31<br>Kemian-<br>teollisuus<br>Kemisk<br>industri<br>Manufacture<br>of chemicals<br>and chemical<br>products | 33<br>Savi-, lasi- ja<br>kivenjalostus-<br>teollisuus<br>Ler-, glas- och<br>stenförädlings-<br>industri<br>Manufacture of<br>nonmetallic<br>mineral prod-<br>ucts | 34—38<br>Metalli-<br>teollisuus<br>Metall-<br>industri<br>Manufacture<br>of metal<br>and metal<br>products |
|  | 12   | 13   | 14  | 15   | 16  | 17   | 18   | 19  | 20   |
| 1986. ....   | 1 236  | 943  | 926   | 1 573  | 1 256   | 1 421  | 793  | 1 339   | 1 066  |
| 1987. ....   | 1 253  | 954  | 957   | 1 620  | 1 313   | 1 433  | 754  | 1 370   | 1 088  |
| 1988. ....   | 1 314  | 985  | 999   | 1 674  | 1 407   | 1 432  | 751  | 1 429   | 1 165  |
| 1989. ....   | 1 401  | 1 009  | 1 052   | 1 758  | 1 501   | 1 438  | 812  | 1 492   | 1 254  |
| 1990. ....   | 1 427  | 1 027  | 1 079   | 1 934  | 1 464   | 1 496  |  | 1 534   | 1 272  |
| 1990 I   | 1 423  | 1 005  | 1 069   | 1 899  | 1 502   | 1 458  |  | 1 520   | 1 261  |
| II   | 1 416  | 1 016  | 1 066   | 1 906  | 1 484   | 1 458  |  | 1 524   | 1 252  |
| III  | 1 415  | 1 021  | 1 073   | 1 921  | 1 483   | 1 471  |  | 1 527   | 1 252  |
| IV   | 1 418  | 1 027  | 1 076   | 1 929  | 1 477   | 1 477  |  | 1 538   | 1 261  |
| V  | 1 422  | 1 026  | 1 079   | 1 940  | 1 481   | 1 502  |  | 1 544   | 1 264  |
| VI   | 1 422  | 1 026  | 1 072   | 1 942  | 1 472   | 1 507  |  | 1 552   | 1 270  |
| VII  | 1 424  | 1 028  | 1 074   | 1 944  | 1 471   | 1 511  |  | 1 532   | 1 274  |
| VIII   | 1 432  | 1 037  | 1 079   | 1 944  | 1 456   | 1 518  |  | 1 527   | 1 282  |
| IX   | 1 436  | 1 036  | 1 081   | 1 951  | 1 448   | 1 514  |  | 1 530   | 1 287  |
| X  | 1 446  | 1 031  | 1 092   | 1 956  | 1 438   | 1 513  |  | 1 533   | 1 289  |
| XI   | 1 439  | 1 036  | 1 092   | 1 959  | 1 436   | 1 513  |  | 1 535   | 1 287  |
| XII  | 1 432  | 1 037  | 1 093   | 1 915  | 1 421   | 1 514  |  | 1 542   | 1 286  |
| 1991 I   | 1 426  | 1 035  | 1 099   | 1 918  | 1 412   | 1 495  |  | 1 550   | 1 286  |
| II   | 1 426  | 1 047  | 1 092   | 1 922  | 1 415   | 1 504  |  | 1 555   | 1 284  |
| III  | 1 420  | 1 044  | 1 091   | 1 879  | 1 420   | 1 498  |  | 1 568   | 1 283  |
| IV   | 1 419  | 1 048  | 1 094   | 1 873  | 1 425   | 1 501  |  | 1 567   | 1 286  |
| V  |  |  |   |  |   |  |  |   |  |
| VI   |  |  |   |  |   |  |  |   |  |
| VII  |  |  |   |  |   |  |  |   |  |
| VIII   |  |  |   |  |   |  |  |   |  |
| IX   |  |  |   |  |   |  |  |   |  |
| X  |  |  |   |  |   |  |  |   |  |
| XI   |  |  |   |  |   |  |  |   |  |
| XII  |  |  |   |  |   |  |  |   |  |

Ks. huomautusosasto numerossa I.

Se notavdelningen i häfte I.

See note section in No. I.

HINNAT JA PALKAT — PRISER OCH LÖNER — PRICES AND WAGES

| Vuosi ja<br>kuukausi<br>År och<br>månad<br>Year and<br>month | Toimiala — Näringsgren — Industry   |   |  |   |  |   | Kotimarkkina-<br>tavarat<br>Hemmamark-<br>nadsvävar<br>Home<br>market<br>goods | Vientitavarat<br>Exportvaror<br>Export goods |
|--|---|---|--|---|--|---|--|--|
|  | Siitä — Därav — Of which  |   |  |   |  |   |  |  |
|  | 34<br>Metallien<br>perus-<br>teollisuus<br>Metallverk<br>Basic<br>metal<br>industries | 35<br>Metallituote-<br>teollisuus<br>Metallmanufaktur<br>Manufacture<br>of metal products<br>and transport<br>equipment | 36<br>Kone-<br>teollisuus<br>Maskin-<br>industri<br>Manufacture<br>of machinery<br>except<br>electrical<br>machinery | 37<br>Sähkötekninen<br>teollisuus<br>Elektroteknisk<br>industri<br>Manufacture<br>of electrical<br>machinery,<br>apparatus,<br>appliances<br>and supplies | 38<br>Kulkuneuvo-<br>teollisuus<br>Transport-<br>medels-<br>industri<br>Manufacture<br>of transport<br>equipment | 5<br>Sähkö-, kaasus-<br>vesijohto-yms.<br>El-, gas-,<br>och vatten-<br>verk. m.m.<br>Electricity,<br>gas, water<br>and sanitary<br>services |  |  |
| 21   | 22  | 23  | 24   | 25  | 26   | 27  | 28   |  |
| 1986. ....   | 866   | 1 085   | 1 287  | 878   | 1 220  | 879   | 1 263  | 1 259  |
| 1987. ....   | 843   | 1 127   | 1 339  | 893   | 1 278  | 852   | 1 270  | 1 278  |
| 1988. ....   | 961   | 1 186   | 1 439  | 908   | 1 329  | 863   | 1 321  | 1 348  |
| 1989. ....   | 1 076   | 1 266   | 1 557  | 938   | 1 412  | 874   | 1 395  | 1 435  |
| 1990. ....   | 990   | 1 320   | 1 661  | 950   | 1 471  | 913   | 1 440  | 1 435  |
| 1990 I   | 1 013   | 1 305   | 1 615  | 950   | 1 444  | 887   | 1 420  | 1 448  |
| II   | 975   | 1 313   | 1 621  | 944   | 1 450  | 888   | 1 418  | 1 432  |
| III  | 960   | 1 320   | 1 625  | 944   | 1 458  | 901   | 1 421  | 1 431  |
| IV   | 987   | 1 319   | 1 623  | 948   | 1 466  | 920   | 1 431  | 1 435  |
| V  | 995   | 1 320   | 1 629  | 942   | 1 465  | 920   | 1 435  | 1 437  |
| VI   | 995   | 1 321   | 1 644  | 950   | 1 471  | 921   | 1 436  | 1 435  |
| VII  | 1 007   | 1 321   | 1 649  | 948   | 1 473  | 926   | 1 440  | 1 437  |
| VIII   | 996   | 1 323   | 1 689  | 955   | 1 475  | 920   | 1 449  | 1 432  |
| IX   | 1 004   | 1 323   | 1 702  | 955   | 1 478  | 916   | 1 452  | 1 434  |
| X  | 1 002   | 1 322   | 1 707  | 955   | 1 486  | 917   | 1 464  | 1 437  |
| XI   | 985   | 1 323   | 1 715  | 954   | 1 489  | 919   | 1 456  | 1 437  |
| XII  | 965   | 1 336   | 1 719  | 955   | 1 500  | 919   | 1 453  | 1 424  |
| 1991 I   | 953   | 1 345   | 1 723  | 954   | 1 508  | 929   | 1 452  | 1 415  |
| II   | 949   | 1 350   | 1 732  | 944   | 1 503  | 929   | 1 451  | 1 418  |
| III  | 939   | 1 350   | 1 736  | 947   | 1 503  | 930   | 1 447  | 1 411  |
| IV   | 946   | 1 340   | 1 747  | 947   | 1 505  | 915   | 1 440  | 1 412  |
| V  |   |   |  |   |  |   |  |  |
| VI   |   |   |  |   |  |   |  |  |
| VII  |   |   |  |   |  |   |  |  |
| VIII   |   |   |  |   |  |   |  |  |
| IX   |   |   |  |   |  |   |  |  |
| X  |   |   |  |   |  |   |  |  |
| XI   |   |   |  |   |  |   |  |  |
| XII  |   |   |  |   |  |   |  |  |

Ks. huomautusosasto numerossa I.

Se notavdelningen i häfte I.

See note section in No. I.

HINNAT JA PALKAT — PRISER OCH LÖNER — PRICES AND WAGES

46. Tuonnin hintaindeksi (cif) — Importprisindex (cif) — Import Price Index (cif)

1949 = 100

| Vuosi ja<br>kuukausi<br>År och<br>månad<br>Year and<br>month | Kokoi-<br>nais-<br>indeksi<br>Total<br>index<br>Total<br>index | Tavararyhmä (SITC) — Varugrupp (SITC) — Commodity group (SITC) |   |   |  |  |   |       | Siitä - Därav<br>Of which<br>67—68<br>Epäjalot<br>metallit<br>Oädla metaller<br>Base metals | 7<br>Koneet, laitteet,<br>kuljetusvälineet<br>Maskiner,<br>apparater,<br>transportmedel<br>Machinery and<br>transport<br>equipment |
|--|--|--|---|---|--|--|---|-------|---|--|
|  |  | 0<br>Elin-<br>tarvikkeet<br>Livsmedel<br>Food                  | 1<br>Juomat ja<br>tupakka<br>Drycker och<br>tobak<br>Beverages<br>and tobacco | 2<br>Raaka-aineet<br>(syötäväksi ke-<br>paamattomat)<br>Råvaror<br>(icke ätbara)<br>Crude mate-<br>rials (inedible) | 3<br>Kivennäispoltto-<br>aineet, kaasu,<br>sähkö ja lämpö<br>Mineraliska<br>bränslen, gas,<br>el och värme<br>Mineral fuels,<br>gas, elec-<br>tricity and heat | 5<br>Kemian-<br>teollisuuden<br>tuotteet<br>Produkter av<br>kemisk industri<br>Chemicals | 6<br>Valmistetut<br>teokset<br>Bearbetade<br>varor<br>Manufac-<br>tured goods | 7     |   |  |
| 1986. ....   | 971  | 1 068  | 1 614   | 678   | 1 113  | 776  | 778   | 805   | 1 532   |  |
| 1987. ....   | 956  | 834  | 1 448   | 643   | 1 073  | 787  | 784   | 790   | 1 556   |  |
| 1988. ....   | 951  | 849  | 1 437   | 681   | 890  | 828  | 836   | 933   | 1 573   |  |
| 1989. ....   | 990  | 859  | 1 499   | 728   | 1 049  | 828  | 879   | 1 035 | 1 595   |  |
| 1990. ....   | 1 000  | 805  | 1 514   | 694   | 1 148  | 815  | 851   | 929   | 1 630   |  |
| 1990   | I  | 994  | 793   | 1 476   | 706  | 1 140  | 809   | 863   | 981   | 1 613  |
|  | II   | 988  | 818   | 1 474   | 702  | 1 086  | 809   | 859   | 955   | 1 615  |
|  | III  | 982  | 822   | 1 493   | 693  | 1 039  | 814   | 841   | 907   | 1 625  |
|  | IV   | 977  | 811   | 1 549   | 706  | 978  | 811   | 850   | 929   | 1 627  |
|  | V  | 975  | 813   | 1 525   | 704  | 946  | 805   | 850   | 927   | 1 634  |
|  | VI   | 975  | 820   | 1 534   | 703  | 928  | 808   | 847   | 922   | 1 636  |
|  | VII  | 974  | 813   | 1 532   | 700  | 913  | 811   | 845   | 915   | 1 640  |
|  | VIII   | 1 005  | 798   | 1 517   | 694  | 1 190  | 803   | 849   | 915   | 1 635  |
|  | IX   | 1 032  | 816   | 1 518   | 691  | 1 389  | 814   | 852   | 924   | 1 635  |
|  | X  | 1 048  | 791   | 1 518   | 684  | 1 512  | 826   | 857   | 933   | 1 635  |
|  | XI   | 1 030  | 781   | 1 510   | 674  | 1 375  | 836   | 851   | 919   | 1 636  |
|  | XII  | 1 018  | 788   | 1 523   | 667  | 1 281  | 840   | 847   | 917   | 1 635  |
| 1991   | I  | 1 004  | 791   | 1 549   | 670  | 1 150  | 841   | 851   | 922   | 1 638  |
|  | II   | 990  | 786   | 1 525   | 661  | 1 036  | 837   | 849   | 915   | 1 646  |
|  | III  | 996  | 794   | 1 564   | 658  | 1 044  | 843   | 849   | 915   | 1 660  |
|  | IV   | 998  | 798   | 1 570   | 661  | 1 046  | 844   | 853   | 922   | 1 660  |
|  | V  |  |   |   |  |  |   |       |   |  |
|  | VI   |  |   |   |  |  |   |       |   |  |
|  | VII  |  |   |   |  |  |   |       |   |  |
|  | VIII   |  |   |   |  |  |   |       |   |  |
|  | IX   |  |   |   |  |  |   |       |   |  |
|  | X  |  |   |   |  |  |   |       |   |  |
|  | XI   |  |   |   |  |  |   |       |   |  |
|  | XII  |  |   |   |  |  |   |       |   |  |

Ks. huomautusosasto numerossa I.

Se notavdelningen i häfte I.

See note section in No. I.

47. Viennin hintaindeksi (fob) — Exportprisindex (fob) — Export Price Index (fob)

1949 = 100

| Vuosi ja<br>kuukausi<br>År och<br>månad<br>Year and<br>month | Kokonais-<br>indeksi<br>Total-<br>index<br>Total<br>index | Tavararyhmä (SITC) — Varugrupp (SITC) — Commodity group (SITC) |  |                                      |  |   |  |  | 7<br>Koneet, laitteet,<br>kuljetusvälineet<br>Maskiner,<br>apparater,<br>transport-<br>medel<br>Machinery and<br>transport<br>equipment |  |
|--|---|--|--|--------------------------------------|--|---|--|--|---|--|
|  |   | 0  | 2  | Siitä — Därav — Of which             |  |   | 6  | Siitä — Därav — Of which   |   |  |
|  |   | <i>Elin-<br/>tarvikkeet<br/>Livsmedel<br/>Food</i>             | <i>Raaka-aineet<br/>(syötäväksi<br/>keipaamattomat)<br/>Råvaror<br/>(icke ätbara)<br/>Crude mate-<br/>rials (inedible)</i> | 24<br>Puutavarat<br>Trävaror<br>Wood | 25<br>Paperi-<br>vanuke<br>Pappers-<br>massa<br>Pulp | 6<br>Valmistetut<br>teokset<br>Bearbetade<br>varor<br>Manufac-<br>tured goods | 63<br>Puuteokset<br>Varor av trä<br>Goods of<br>wood | 64<br>Paperi ja pahvi<br>sekä niistä val-<br>mistetut teokset<br>Papper, papp<br>och varor därav<br>Paper, paper-<br>board and<br>manuf. thereof |   |  |
| 1  | 2   | 3  | 4  | 5                                    | 6  | 7   | 8  | 9  |   |  |
| 1986. ....   | 1 234   | 746  | 1 196  | 1 353                                | 1 125  | 1 058   | 791  | 1 182  | 1 379   |  |
| 1987. ....   | 1 255   | 674  | 1 293  | 1 371                                | 1 304  | 1 052   | 812  | 1 169  | 1 423   |  |
| 1988. ....   | 1 316   | 702  | 1 352  | 1 400                                | 1 511  | 1 112   | 832  | 1 215  | 1 504   |  |
| 1989. ....   | 1 396   | 788  | 1 464  | 1 482                                | 1 762  | 1 178   | 845  | 1 260  | 1 593   |  |
| 1990. ....   | 1 392   | 746  | 1 422  | 1 707                                | 1 436  | 1 149   | 893  | 1 248  | 1 659   |  |
| 1990 I   | 1 406   | 776  | 1 517  | 1 680                                | 1 701  | 1 163   | 863  | 1 260  | 1 630   |  |
| II   | 1 390   | 775  | 1 487  | 1 686                                | 1 609  | 1 142   | 857  | 1 248  | 1 629   |  |
| III  | 1 388   | 764  | 1 484  | 1 706                                | 1 609  | 1 136   | 864  | 1 246  | 1 640   |  |
| IV   | 1 391   | 754  | 1 471  | 1 700                                | 1 573  | 1 144   | 877  | 1 244  | 1 647   |  |
| V  | 1 393   | 750  | 1 466  | 1 706                                | 1 556  | 1 149   | 883  | 1 247  | 1 648   |  |
| VI   | 1 391   | 746  | 1 443  | 1 719                                | 1 483  | 1 150   | 886  | 1 248  | 1 658   |  |
| VII  | 1 394   | 741  | 1 434  | 1 720                                | 1 449  | 1 155   | 889  | 1 247  | 1 662   |  |
| VIII   | 1 388   | 742  | 1 407  | 1 722                                | 1 381  | 1 146   | 883  | 1 236  | 1 664   |  |
| IX   | 1 391   | 755  | 1 383  | 1 735                                | 1 307  | 1 153   | 891  | 1 249  | 1 672   |  |
| X  | 1 393   | 718  | 1 349  | 1 729                                | 1 235  | 1 150   | 935  | 1 242  | 1 680   |  |
| XI   | 1 393   | 717  | 1 340  | 1 735                                | 1 192  | 1 156   | 943  | 1 258  | 1 684   |  |
| XII  | 1 381   | 719  | 1 288  | 1 641                                | 1 143  | 1 147   | 945  | 1 249  | 1 693   |  |
| 1991 I   | 1 373   | 727  | 1 288  | 1 639                                | 1 143  | 1 131   | 959  | 1 224  | 1 697   |  |
| II   | 1 376   | 719  | 1 305  | 1 634                                | 1 186  | 1 135   | 999  | 1 225  | 1 696   |  |
| III  | 1 369   | 729  | 1 258  | 1 542                                | 1 172  | 1 135   | 971  | 1 231  | 1 699   |  |
| IV   | 1 369   | 720  | 1 254  | 1 539                                | 1 166  | 1 145   | 980  | 1 241  | 1 704   |  |
| V  |   |  |  |                                      |  |   |  |  |   |  |
| VI   |   |  |  |                                      |  |   |  |  |   |  |
| VII  |   |  |  |                                      |  |   |  |  |   |  |
| VIII   |   |  |  |                                      |  |   |  |  |   |  |
| IX   |   |  |  |                                      |  |   |  |  |   |  |
| X  |   |  |  |                                      |  |   |  |  |   |  |
| XI   |   |  |  |                                      |  |   |  |  |   |  |
| XII  |   |  |  |                                      |  |   |  |  |   |  |

Ks. huomautusosasto numerossa I.

Se notavdelningen i häfte I.

See note section in No. I.

HINNAT JA PALKAT — PRISER OCH LÖNER — *PRICES AND WAGES*

48. Maatalouden hintaindeksijä — Prisindex för lantbruket — *Price indices for agriculture*

1985 = 100

| Vuosi ja kuukausi<br>År och månad<br>Year and month | Tuottajahintaindeksi<br>Producentprisindex<br>Producer prices |      | Tarvikehintaindeksi<br>Förnödenhetsprisindex<br>Requisites |     | Kone- ja kalusto-<br>kustannusindeksi<br>Maskin- och materiel-<br>kostnadsindex<br>Machine and tool costs | Tuotantopangsten<br>hintaindeksi <sup>1)</sup><br>Input prisindex <sup>1)</sup><br>Costs price index <sup>1)</sup> |
|---|---|------|--|-----|---|--|
|   | 1   | 2    | 3  | 4   |   |  |
| 1986.....   | 102   | 95   | 1986.....  |     | 104   | 98   |
| 1987.....   | 103   | 94   | 1987.....  |     | 108   | 99   |
| 1988.....   | 107   | 94   | 1988.....  |     | 113   | 102  |
| 1989.....   | 112   | 98   | 1989.....  |     | 119   | 108  |
| 1990.....   | 112   | 105  | 1990.....  |     | *127  | 115  |
| 1990  | I   | 115  | 1987   | I   | 107   | 99   |
|   | II  | 113  |  | II  | 107   | 101  |
|   | III   | 115  |  | III | 108   | 98   |
|   | IV  | 113  |  | IV  | 109   | 99   |
|   | V   | 112  | 1988   | I   | 112   | 100  |
|   | VI  | 110  |  | II  | 113   | 102  |
|   | VII   | 108  |  | III | 114   | 102  |
|   | VIII  | 108  |  | IV  | 115   | 103  |
|   | IX  | 111  | 1989   | I   | 117   | 106  |
|   | X   | 111  |  | II  | 118   | 107  |
|   | XI  | 111  |  | III | 120   | 107  |
|   | XII   | 111  |  | IV  | 122   | 110  |
| 1991  | I   | 111  | 1990   | I   | 126   | 113  |
|   | II  | *111 |  | II  | 127   | 114  |
|   | III   |      |  | III | 127   | 116  |
|   | IV  |      |  | IV  | *128  | *118   |
|   | V   |      |  |     |   |  |
|   | VI  |      |  |     |   |  |
|   | VII   |      |  |     |   |  |
|   | VIII  |      |  |     |   |  |
|   | IX  |      |  |     |   |  |
|   | X   |      |  |     |   |  |
|   | XI  |      |  |     |   |  |
|   | XII   |      |  |     |   |  |

Ks. huomautusosasto numerossa I.

<sup>1)</sup> Painot:

|                   |       |
|-------------------|-------|
| Tarvikkeet        | 0,481 |
| Rakennukset       | 0,094 |
| Koneet ja kalusto | 0,246 |
| Muut              | 0,179 |
| Yhteensä          | 1,000 |

Se notavdelningen i häfte I.

<sup>1)</sup> Vikter:

|                       |       |
|-----------------------|-------|
| Förnödenheter         | 0,481 |
| Byggnader             | 0,094 |
| Maskiner och materiel | 0,246 |
| Övrigt                | 0,179 |
| Sammanlagt            | 1,000 |

See note section in No. I.

<sup>1)</sup> Weights:

|                    |       |
|--------------------|-------|
| Requisites         | 0,481 |
| Buildings          | 0,094 |
| Machines and tools | 0,246 |
| Others             | 0,179 |
| Total              | 1,000 |

49. Elintarvikkeiden vähittäishintoja — Minutpriser på livsmedel — Retail prices of food products

mk

| Vuosi ja<br>kuukausi<br>År och<br>månad<br>Year and<br>month | Kulutus-<br>maito,<br>pakattu<br>Komsum-<br>tionsmjölk,<br>i förpack-<br>ning<br>Milk,<br>packed | Meijerivoi<br>Mejeri-<br>smör<br>Dairy<br>butter | Juusto,<br>Emmental<br>Ost,<br>Emmental<br>Cheese,<br>Emmenthal | Talous-<br>margariini<br>Hushålls-<br>margarin<br>Margarine | Munat<br>Ägg<br>Eggs | Ruoka-<br>peruna<br>Mat-<br>potatis<br>Potatoes | Erikois-<br>vehnäjauhot<br>Special-<br>vetemjöl<br>Wheat<br>flour | Ruis-<br>jauhot,<br>tavalliset<br>Rågmjöl,<br>vanligt<br>Rye flour | Kaura-<br>hiutaleet<br>Havre-<br>flingor<br>Flaked<br>oats | Näkki-<br>leipä<br>Knäcke-<br>bröd<br>Crisp<br>bread | Reikäleipä,<br>pehmeä<br>Hålkaka,<br>mjuk<br>Rye bread,<br>soft |      |
|--|--|--|---|---|----------------------|---|---|--|--|--|---|------|
|  | 1  | 500 g  | kg  | 500 g   | kg                   | 2,5 kg  | 2 kg  | kg   | kg   | 500 g  | 320 g   |      |
|  | 1  | 2  | 3   | 4   | 5                    | 6   | 7   | 8  | 9  | 10   | 11  |      |
| 1986.....  | 3,34   | 19,06  | 38,52   | <sup>2)</sup> 6,23  | 15,13                | 9,23  | 14,59   | 5,03   | 8,90   | <sup>3)</sup> 10,60                                  | 3,83  |      |
| 1987.....  | 3,39   | 19,03  | 38,67   | <sup>2)</sup> 6,22  | 15,26                | 10,84   | 14,07   | 4,99   | 9,04   | <sup>3)</sup> 11,09                                  | 4,13  |      |
| 1988.....  | 3,53   | 19,15  | 39,93   | 12,12   | 16,10                | 11,26   | 13,22   | 5,17   | 8,84   | 11,12  | 4,43  |      |
| 1989.....  | 3,70   | 20,20  | 43,08   | 12,37   | 16,48                | 8,26  | 12,47   | 5,93   | 8,74   | 11,53  | 4,85  |      |
| 1990.....  | 3,99   | 19,89  | 46,77   | 12,45   | 17,00                | 7,33  | 12,50   | 7,13   | 9,03   | 12,62  | 5,39  |      |
| 1990   | I  | 3,76   | 20,31   | 43,71   | 12,52                | 16,90   | 7,67  | 12,68  | 6,87   | 8,93   | 12,32   | 5,22 |
|  | II   | 3,77   | 20,51   | 44,03   | 12,60                | 16,99   | 7,37  | 12,44  | 6,91   | 8,91   | 12,32   | 5,24 |
|  | III  | 3,79   | 20,16   | 44,33   | 12,57                | 17,12   | 7,53  | 12,60  | 7,00   | 8,96   | 12,37   | 5,20 |
|  | IV   | 4,05   | 19,79   | 46,33   | 12,53                | 16,66   | 7,46  | 12,60  | 7,04   | 9,06   | 12,43   | 5,23 |
|  | V  | 4,05   | 19,78   | 47,39   | 12,47                | 16,76   | 7,55  | 12,55  | 7,12   | 9,02   | 12,48   | 5,38 |
|  | VI   | 4,05   | 19,77   | 47,37   | 12,53                | 17,16   | 7,55  | 12,57  | 7,15   | 9,04   | 12,58   | 5,37 |
|  | VII  | 4,05   | 19,70   | 47,71   | 12,47                | 17,13   | <sup>1)</sup> 4,30  | 12,56  | 7,16   | 9,06   | 12,58   | 5,37 |
|  | VIII   | 4,04   | 19,72   | 47,35   | 12,39                | 17,15   | 7,07  | 12,46  | 7,19   | 9,04   | 12,65   | 5,43 |
|  | IX   | 4,04   | 19,74   | 47,91   | 12,45                | 16,87   | 6,92  | 12,52  | 7,23   | 9,13   | 12,63   | 5,43 |
|  | X  | 4,09   | 19,69   | 47,70   | 12,37                | 17,08   | 7,07  | 12,36  | 7,27   | 9,00   | 12,74   | 5,55 |
|  | XI   | 4,08   | 19,79   | 48,52   | 12,34                | 17,14   | 7,07  | 12,40  | 7,28   | 9,13   | 13,04   | 5,60 |
|  | XII  | 4,08   | 19,66   | 48,93   | 12,16                | 17,04   | 7,21  | 12,19  | 7,35   | 9,14   | 13,26   | 5,61 |
| 1991   | I  | 4,08   | 16,61   | 49,20   | 11,97                | 17,11   | 7,43  | 12,36  | 7,48   | 9,12   | 13,56   | 5,65 |
|  | II   | 4,08   | 16,68   | 49,24   | 11,66                | 17,11   | 7,44  | 12,61  | 7,53   | 9,20   | 13,97   | 5,68 |
|  | III  | 4,07   | 16,63   | 49,46   | 11,56                | 17,27   | 7,48  | 12,65  | 7,54   | 9,29   | 14,17   | 5,66 |
|  | IV   | 4,07   | 16,62   | 49,55   | 11,51                | 17,00   | 7,70  | 12,69  | 7,55   | 9,33   | 14,26   | 5,68 |
|  | V  |  |   |   |                      |   |   |  |  |  |   |      |
|  | VI   |  |   |   |                      |   |   |  |  |  |   |      |
|  | VII  |  |   |   |                      |   |   |  |  |  |   |      |
|  | VIII   |  |   |   |                      |   |   |  |  |  |   |      |
|  | IX   |  |   |   |                      |   |   |  |  |  |   |      |
|  | X  |  |   |   |                      |   |   |  |  |  |   |      |
|  | XI   |  |   |   |                      |   |   |  |  |  |   |      |
|  | XII  |  |   |   |                      |   |   |  |  |  |   |      |

Ks. huomautusosasto numerossa I.

Se notavdelningen i häfte I.

See note section in No. I.

<sup>1)</sup> 1 kg (uudet perunat).

<sup>2)</sup> 250 g.

<sup>3)</sup> 530 g.

<sup>1)</sup> 1 kg (nypotatis).

<sup>2)</sup> 250 g.

<sup>3)</sup> 530 g.

<sup>1)</sup> 1 kg (fresh potatoes).

<sup>2)</sup> 250 g.

<sup>3)</sup> 530 g.

49. Elintarvikkeiden vähittäishintoja (jatk.) — Minutpriser på livsmedel (forts.) —  
Retail prices of food products (cont.)

mk

| Vuosi ja<br>kuukausi<br>År och<br>månad<br>Year and<br>month | Vehnäleipä,<br>ranskanleipä<br>Vetebröd,<br>franskt bröd<br><i>White wheat<br/>bread</i> | Makaroni,<br>lyhyt<br>Makaroni<br><i>Macaroni</i> | Naudanliha,<br>lapa<br>Nötkött, bog<br><i>Beef, shoulder</i> | Naudanliha,<br>jauheliha<br>Nötkött,<br>malet<br><i>Beef,<br/>minced</i> | Sianliha,<br>tuore,<br>keskikyliki<br>Fläsk,<br>färskt,<br>sidfläsk<br><i>Fresh pork,<br/>flank</i> | Nakit<br>Knack-<br>korv<br><i>Frank-<br/>furter</i> | Silakka,<br>tuore<br>Strömming,<br>färsk<br><i>Baltic<br/>herring,<br/>fresh</i> | Silli,<br>suolattu<br>Sill, saltad<br><i>Salted<br/>herring</i> | Palasokeri<br>Bitsocker<br><i>Lump<br/>sugar</i> | Kahvi-<br>paketti<br>Kaffepaket<br><i>Coffee,<br/>packet</i> | Appelsiinit<br>Apelsiner<br><i>Oranges</i> |      |
|--|--|---|--|--|---|---|--|---|--|--|--|------|
|  | 400 g  | 400 g   | kg   | kg   | kg  | kg  | kg   | kg  | kg   | 500 g  | kg   |      |
|  | 12   | 13  | 14   | 15   | 16  | 17  | 18   | 19  | 20   | 21   | 22   |      |
| 1986. ....   | 5,62   | 4,88  | 43,95  | 41,49  | 27,73   | 32,65   | 7,21   | 17,53   | 8,89   | 25,38  | 6,35                                       |      |
| 1987. ....   | 6,00   | 4,89  | 45,63  | 42,87  | 29,03   | 33,14   | 7,66   | 17,39   | 8,32   | 21,30  | 6,64                                       |      |
| 1988. ....   | 6,34   | 4,74  | 49,31  | 43,83  | 30,75   | 34,12   | 8,10   | 18,98   | 8,00   | 17,66  | 6,23                                       |      |
| 1989. ....   | 6,88   | 4,12  | 53,28  | 47,11  | 32,62   | 37,63   | 8,55   | 19,30   | 8,88   | 17,42  | 6,62                                       |      |
| 1990. ....   | 7,32   | 3,84  | 56,65  | 49,46  | 34,33   | 40,17   | 8,49   | 20,44   | 9,82   | 15,00  | 6,72                                       |      |
| 1990   | I  | 7,20  | 3,94   | 54,71  | 48,47   | 33,01   | 38,96  | 8,53  | 19,70  | 9,54   | 16,18                                      | 6,25 |
|  | II   | 7,15  | 3,90   | 55,17  | 48,38   | 32,92   | 38,47  | 8,58  | 19,43  | 9,65   | 15,85                                      | 6,08 |
|  | III  | 7,12  | 3,89   | 55,90  | 48,73   | 33,54   | 39,10  | 8,08  | 19,78  | 9,68   | 15,50                                      | 6,04 |
|  | IV   | 7,17  | 3,88   | 56,53  | 49,26   | 34,40   | 39,78  | 8,52  | 19,89  | 9,74   | 15,25                                      | 6,45 |
|  | V  | 7,32  | 3,85   | 57,02  | 49,92   | 34,61   | 40,14  | 8,64  | 20,17  | 9,76   | 15,00                                      | 6,67 |
|  | VI   | 7,31  | 3,84   | 56,70  | 49,80   | 34,72   | 39,86  | 8,31  | 19,97  | 9,80   | 14,90                                      | 6,98 |
|  | VII  | 7,28  | 3,86   | 57,29  | 50,27   | 35,03   | 40,38  | 8,31  | 20,18  | 9,89   | 14,71                                      | 6,98 |
|  | VIII   | 7,28  | 3,80   | 57,02  | 49,93   | 35,03   | 40,05  | 8,31  | 21,00  | 9,88   | 14,68                                      | 6,98 |
|  | IX   | 7,31  | 3,74   | 57,21  | 49,98   | 34,39   | 41,29  | 8,64  | 21,36  | 9,95   | 14,76                                      | 6,98 |
|  | X  | 7,52  | 3,80   | 57,23  | 49,58   | 34,63   | 40,99  | 8,68  | 21,51  | 10,02  | 14,65                                      | 6,98 |
|  | XI   | 7,58  | 3,80   | 57,37  | 49,88   | 34,82   | 41,68  | 8,66  | 21,50  | 9,97   | 14,39                                      | 6,98 |
|  | XII  | 7,64  | 3,81   | 57,71  | 49,36   | 34,92   | 41,36  | 8,59  | 20,84  | 10,01  | 14,16                                      | 7,33 |
| 1991   | I  | 7,67  | 3,79   | 57,24  | 49,64   | 34,92   | 42,07  | 8,65  | 20,44  | 10,04  | 13,95                                      | 5,66 |
|  | II   | 7,75  | 3,79   | 57,66  | 49,56   | 34,23   | 41,55  | 8,32  | 20,44  | 10,04  | 13,93                                      | 6,17 |
|  | III  | 7,71  | 3,77   | 58,01  | 49,85   | 35,01   | 41,09  | 8,38  | 20,72  | 10,09  | 13,79                                      | 6,48 |
|  | IV   | 7,70  | 3,81   | 58,07  | 49,61   | 35,61   | 40,97  | 8,53  | 20,79  | 10,12  | 13,94                                      | 6,78 |
|  | V  |   |  |  |   |   |  |   |  |  |  |      |
|  | VI   |   |  |  |   |   |  |   |  |  |  |      |
|  | VII  |   |  |  |   |   |  |   |  |  |  |      |
|  | VIII   |   |  |  |   |   |  |   |  |  |  |      |
|  | IX   |   |  |  |   |   |  |   |  |  |  |      |
|  | X  |   |  |  |   |   |  |   |  |  |  |      |
|  | XI   |   |  |  |   |   |  |   |  |  |  |      |
|  | XII  |   |  |  |   |   |  |   |  |  |  |      |

Ks. huomautusosasto numerossa I.

Se notavdelningen i häfte I.

See note section in No. I.

# HINNAT JA PALKAT – PRISER OCH LÖNER – PRICES AND WAGES

## 50. Asuntojen hinnat – Bostädernas priser – Housing prices

Vanhojen kerrostalohuoneistojen keskimääräiset velattomat neljöhinnot – Gamla våningshuslägenheters genomsnittliga skuldfrja kvadratmeter-priser – Average unencumbered selling prices per square metre for units in old blocks of flats

1990  
Häi 11094  
plu-sento 10 538

| Kaupunki<br>Stad<br>Urban municipality | Vuosi ja neljännes – År och kvartalet – Year and quarter |        |                   |       |                   |       |                   |       |                   |       |
|--|--|--------|-------------------|-------|-------------------|-------|-------------------|-------|-------------------|-------|
|  | 1988   |        | 1989              |       | 1990              |       | 1990              |       | 1990              |       |
|  | mk/m <sup>2</sup>  |        | mk/m <sup>2</sup> |       | mk/m <sup>2</sup> |       | mk/m <sup>2</sup> |       | mk/m <sup>2</sup> |       |
|  | 1  | 2      | 3                 | 4     | 5                 | 6     | 7                 | 8     | 9                 | 10    |
| Pääkaupunkiseutu – 1)                  | 10 068   | 11 709 | 10 741            | 213,6 | 10 890            | 216,0 | 10 486            | 209,1 | 9 980             | 198,7 |
| Muu Suomi – Övrig Finland – 2)         | 5 321  | 6 437  | 6 266             | 217,5 | 6 240             | 216,9 | 6 210             | 216,3 | 6 003             | 209,7 |
| Helsinki – Helsingfors                 | 10 591   | 12 365 | 11 321            | 212,8 | 11 478            | 215,0 | 11 070            | 208,8 | 10 477            | 197,1 |
| Espoo + Kauniainen –                   |  |        |                   |       |                   |       |                   |       |                   |       |
| Esbo + Grankulla                       | 8 962  | 10 544 | 9 696             | 212,7 | 9 838             | 216,2 | 9 454             | 208,3 | 9 214             | 202,7 |
| Vantaa – Vanda                         | 7 940  | 9 308  | 8 646             | 219,5 | 8 744             | 221,6 | 8 351             | 211,7 | 8 012             | 203,4 |
| Kehyskunnat <sup>3)</sup> –            |  |        |                   |       |                   |       |                   |       |                   |       |
| Ramkommuner <sup>3)</sup>              | 6 582  | 8 069  | 7 495             | 230,0 | 7 369             | 224,7 | 7 152             | 218,3 | 6 703             | 204,5 |
| Tampere – Tammerfors                   | 6 081  | 7 131  | 6 755             | 222,6 | 6 865             | 226,9 | 6 591             | 217,7 | 6 204             | 205,3 |
| Turku – Åbo                            | 6 028  | 7 237  | 6 737             | 195,8 | 6 641             | 193,8 | 6 713             | 194,3 | 6 405             | 186,0 |
| Pori – Björneborg                      | 4 128  | 5 031  | 5 331             | 228,7 | 5 216             | 224,4 | 4 811             | 205,0 | 4 923             | 211,1 |
| Lappeenranta –                         |  |        |                   |       |                   |       |                   |       |                   |       |
| Villmanstrand                          | 5 454  | 6 692  | 6 790             | 206,4 | 6 556             | 198,5 | 6 539             | 196,1 | 6 214             | 188,4 |
| Kouvola                                | 5 114  | 5 827  | 5 491             | 220,4 | 5 644             | 226,9 | 5 295             | 216,9 | 4 964             | 198,8 |
| Lahti – Lahtis                         | 5 345  | 6 345  | 6 035             | 207,3 | 5 899             | 202,8 | 5 853             | 200,6 | 5 684             | 195,1 |
| Kuopio                                 | 5 586  | 6 973  | 6 593             | 200,1 | 6 705             | 204,1 | 6 508             | 197,5 | 6 372             | 193,7 |
| Jyväskylä                              | 6 189  | 7 165  | 6 899             | 199,0 | 7 018             | 201,4 | 7 155             | 205,0 | 6 489             | 188,2 |
| Vaasa – Vasa                           | 4 965  | 6 047  | 6 782             | 214,6 | 5 676             | 180,0 | 6 315             | 201,5 | 6 168             | 196,2 |
| Mikkeli – S:t Michel                   | 4 346  | 5 733  | 5 914             | 208,6 | 6 074             | 212,8 | 5 700             | 199,1 | 5 999             | 215,4 |
| Joensuu                                | 5 686  | 6 720  | 6 865             | 206,9 | 6 619             | 198,7 | 6 469             | 194,5 | 6 079             | 183,3 |
| Oulu – Uleåborg                        | 5 092  | 5 821  | 5 918             | 194,6 | 5 896             | 193,6 | 5 908             | 194,9 | 5 778             | 189,4 |
| Rovaniemi                              | 4 562  | 5 499  | 5 195             | 165,2 | 5 347             | 170,6 | 5 300             | 166,1 | 5 117             | 163,0 |

### Huoneisto- ja talotyyppin mukaan, IV neljännes 1990 – Efter typ av lägenhet och hus, IV kvartalet 1990 – By type of dwelling and type of building, 4 th quarter 1990

A = vuosimuutos – årsändring – change from previous year

B = tilastoitujen kauppajen lukumäärä – antal köp i statistiken – number of sales included in statistics

| Kaupunki<br>Stad<br>Urban municipality | Kerrostalot – Flervåningshus – Blocks of flats |       |     |                                   |       |     |                                     |       |     |  | Rivitalot – Radhus<br>Terraced houses |     |                   |       |    |
|--|--|-------|-----|-----------------------------------|-------|-----|-------------------------------------|-------|-----|--|---------------------------------------|-----|-------------------|-------|----|
|  | Yhteensä – Inalles<br>Total                    |       |     | Yksiot – Enrummare<br>1-room unit |       |     | Kaksiot – Tvårummare<br>2-room unit |       |     | Kolmiot + – Tre rum +<br>– 3-room unit + |                                       |     |                   |       |    |
|  | mk/m <sup>2</sup>                              |       |     | mk/m <sup>2</sup>                 |       |     | mk/m <sup>2</sup>                   |       |     | mk/m <sup>2</sup>                        |                                       |     | mk/m <sup>2</sup> |       |    |
|  | A  | B     | A   | B                                 | A     | B   | A                                   | B     | A   | B  | A                                     | B   | A                 | B     |    |
| Helsinki – Helsingfors                 | 10 477   | -11,2 | 470 | 11 721                            | -10,1 | 162 | 9 974                               | -11,7 | 188 | 9 931                                    | -11,4                                 | 120 | 10 526            | -4,7  | 54 |
| Espoo + Kauniainen –                   |  |       |     |                                   |       |     |                                     |       |     |  |                                       |     |                   |       |    |
| Esbo + Grankulla                       | 9 214  | -6,9  | 103 | 11 813                            | -3,6  | 23  | 8 755                               | -11,4 | 36  | 8 420                                    | -4,6                                  | 44  | 9 675             | -13,9 | 60 |
| Vantaa – Vanda                         | 8 012  | -10,4 | 103 | 9 654                             | -13,1 | 34  | 8 002                               | -10,2 | 40  | 7 225                                    | -9,2                                  | 29  | 8 651             | -9,2  | 21 |
| Kehyskunnat <sup>3)</sup> –            |  |       |     |                                   |       |     |                                     |       |     |  |                                       |     |                   |       |    |
| Ramkommuner <sup>3)</sup>              | 6 703  | -15,4 | 96  | 8 069                             | -16,4 | 29  | 6 411                               | -17,7 | 40  | 6 104                                    | -11,2                                 | 27  | 7 337             | -8,0  | 47 |
| Tampere – Tammerfors                   | 6 204  | -9,3  | 191 | 6 973                             | -17,5 | 61  | 6 289                               | -8,8  | 77  | 5 464                                    | -1,7                                  | 53  | 6 757             | -9,2  | 28 |
| Turku – Åbo                            | 6 405  | -9,0  | 213 | 7 900                             | -7,1  | 70  | 6 386                               | -7,2  | 77  | 5 497                                    | -12,3                                 | 66  | 6 538             | -2,7  | 34 |
| Pori – Björneborg                      | 4 923  | +1,3  | 60  | 5 481                             | -1,3  | 19  | 4 989                               | +4,2  | 29  | 4 428                                    | -1,0                                  | 12  | ..                | ..    | .. |
| Lappeenranta –                         |  |       |     |                                   |       |     |                                     |       |     |  |                                       |     |                   |       |    |
| Villmanstrand                          | 6 214  | -6,8  | 49  | 7 239                             | -7,7  | 13  | 5 842                               | -3,2  | 24  | 5 788                                    | -10,6                                 | 12  | ..                | ..    | .. |
| Kouvola                                | 4 964  | -10,3 | 38  | 6 136                             | -5,4  | 10  | 4 732                               | -13,6 | 16  | 4 310                                    | -9,7                                  | 12  | 5 318             | -15,1 | 13 |
| Lahti – Lahtis                         | 5 684  | -9,3  | 133 | 6 905                             | -8,9  | 35  | 5 459                               | -11,3 | 59  | 5 060                                    | -6,7                                  | 39  | 6 486             | +1,0  | 11 |
| Kuopio                                 | 6 372  | -6,2  | 101 | 7 565                             | -7,6  | 24  | 6 012                               | -11,2 | 53  | 6 026                                    | +2,7                                  | 24  | 6 000             | -9,9  | 44 |
| Jyväskylä                              | 6 489  | -9,3  | 52  | 7 742                             | -5,2  | 17  | 6 195                               | -14,6 | 24  | 6 041                                    | -3,4                                  | 11  | 6 150             | -7,9  | 11 |
| Vaasa – Vasa                           | 6 168  | -2,6  | 48  | 7 467                             | +3,3  | 16  | 6 140                               | -4,7  | 17  | 5 411                                    | -4,3                                  | 15  | ..                | ..    | .. |
| Mikkeli – S:t Michel                   | 5 999  | +4,8  | 33  | 6 599                             | -8,9  | 12  | 6 025                               | -2,1  | 13  | ..                                       | ..                                    | ..  | ..                | ..    | .. |
| Joensuu                                | 6 079  | -8,2  | 38  | 7 054                             | -10,4 | 13  | 5 658                               | -9,1  | 15  | 5 801                                    | -5,0                                  | 10  | 5 161             | -10,6 | 30 |
| Oulu – Uleåborg                        | 5 778  | -2,0  | 104 | 7 269                             | +1,4  | 34  | 5 616                               | -3,4  | 47  | 4 896                                    | -2,3                                  | 23  | 5 420             | -0,8  | 49 |
| Rovaniemi                              | 5 117  | -2,1  | 58  | 6 274                             | -11,6 | 16  | 4 921                               | -6,2  | 26  | 4 647                                    | +11,4                                 | 16  | 5 519             | +8,6  | 10 |

Ks. huomautusosasto numerossa I.

Se notavdelningen i häfte I.

See note section in No I.

<sup>3)</sup> Hyvinkää, Järvenpää, Kerava, Riihimäki, Kirkkonummi, Nurmijärvi, Sipoo, Tuusula ja Vihti.

<sup>1)</sup> Huvudstadsområde.  
<sup>2)</sup> Hyvinge, Träskända, Kervo, Riihimäki, Kyrkslätt, Nurmijärvi, Sibbo, Tusby och Vichtis.

<sup>1)</sup> Greater Helsinki Area.  
<sup>2)</sup> Other Finland.

HINNAT JA PALKAT – PRISER OCH LÖNER – PRICES AND WAGES

51. Työntekijäin kokonaiskeskiansioita – De genomsnittliga totalförtjänsterna för arbetstagare – Average total earnings of workers

| Vuosi ja neljännes<br>År och kvartal<br>Year and quarter | Maataloustyöntekijät<br>Lantbruksarbetare<br>Farm workers |       | Metsätyöntekijät<br>Skogsbruksarbetare<br>Timber workers | Teollisuustyöntekijät – Industriarbetare – Industrial workers |       |       |   |                     |  |                     |  |       |       |
|--|---|-------|--|---|-------|-------|---|---------------------|--|---------------------|--|-------|-------|
|  |   |       |  | Metalliteollisuus<br>Metallindustri<br>Metal industry         |       |       | Paperiteollisuus<br>Pappersindustri<br>Paper industry |                     | Puutavara-teollisuus<br>Trävaruindustri<br>Wood industry |                     | Graafinen teollisuus<br>Grafisk industri<br>Graphic industry |       |       |
|  | tunti<br>mk/timme<br>hour                                 |       | päivä<br>mk/dag<br>day                                   | tunti<br>mk/timme<br>hour                                     |       | MS    | M   | N                   | M  | N                   | M  | N     |       |
|  | M   | N     |  | M   | N     |       |   |                     |  |                     |  |       |       |
|  | 1   | 2     | 3  | 4   | 5     | 6     | 7   | 8                   | 9  | 10                  | 11   | 12    |       |
| 1986 . . . .   | 24,98   | 21,94 | 275,11   | 36,00   | 28,68 | 34,45 | 42,21   | 34,69               | 31,98  | 28,08               | 41,41  | 35,12 |       |
| 1987 . . . .   | 26,52   | 23,71 | 292,66   | 38,63   | 30,62 | 36,94 | 45,16   | 36,73               | 34,07  | 30,21               | 43,92  | 37,43 |       |
| 1988 . . . .   | 28,00   | 26,18 | 312,40   | 42,52   | 33,98 | 40,70 | 48,42   | 39,23               | 36,76  | 32,54               | 47,42  | 39,86 |       |
| 1989 . . . .   | 31,33   | 28,58 | 354,68   | 46,97   | 37,41 | 44,81 | 51,66   | 42,21               | 40,61  | 36,13               | 50,55  | 42,36 |       |
| 1990 . . . .   | 34,37   | 29,86 | 391,90   | 51,72   | 41,19 | 49,37 | 56,19   | 46,31               | 44,62  | 39,78               | 54,92  | 45,92 |       |
| 1989   | I   | 31,10 | 28,87  | 317,30  | 45,04 | 36,31 | 43,00   | 51,99               | 41,71  | 38,89               | 34,46  | 48,94 | 41,08 |
|  | II  | 30,28 | 28,90  | 379,83  | 47,02 | 37,33 | 44,83   | 53,77               | 43,45  | 40,81               | 36,37  | 50,62 | 42,40 |
|  | III   | 31,31 | 27,96  | 364,20  | 47,20 | 37,32 | 45,06   | 49,70               | 41,16  | 40,87               | 36,37  | 51,14 | 42,88 |
|  | IV  | 33,01 | 29,13  | 370,88  | 48,63 | 38,68 | 46,36   | 51,16               | 42,52  | 41,87               | 37,30  | 51,51 | 43,06 |
| 1990   | I   | 33,80 | 30,17  | 377,65  | 49,44 | 39,22 | 47,18   | <sup>1)</sup> 54,41 | <sup>1)</sup> 44,49                                      | <sup>1)</sup> 42,66 | <sup>1)</sup> 37,87  | 53,62 | 44,70 |
|  | II  | 34,21 | 29,07  | 408,21  | 51,81 | 41,60 | 49,50   | 59,77               | 48,53  | 45,10               | 40,18  | 55,79 | 46,64 |
|  | III   | 34,11 | 29,42  | 385,60  | 51,81 | 41,14 | 49,46   | 53,79               | 44,70  | 44,77               | 39,95  | 54,69 | 45,76 |
|  | IV  | 35,32 | 31,89  | 400,00  | 53,80 | 42,80 | 51,35   | 56,79               | 47,53  | 45,96               | 41,12  | 55,56 | 46,57 |

| Vuosi ja neljännes<br>År och kvartal<br>Year and quarter | Tekstiiliteollisuus<br>Textilindustri<br>Textile industry |       | Kaikkiaan<br>Inalles<br>Total |                     | Rakennustyöntekijät<br>Byggnadsarbetare<br>Construction workers   |  |  |  | Linja-autonkuljettajat<br>Busschaufförer<br>Bus drivers |       | Ahtaustyöntekijät<br>Stuveriarbetare<br>Dock workers | Valtion maa- ja vesirakennustyöntekijät<br>Statens jord- och vattenbyggnadsarbetare<br>Government land and water constr. workers | Kaupunkien työntekijät<br>Arbetsstagare i städernas tjänst<br>Workers in urban municipalities |       |
|--|---|-------|-------------------------------|---------------------|---|--|--|--|---|-------|--|--|---|-------|
|  |   |       |                               |                     | Talonrakennusala<br>Husbyggnadsbranschen<br>Building construction | Sähköala<br>Elbranschen<br>Electricity | Putkiasennus-,<br>eristys-<br>tallations-<br>och rör-<br>isolerings-<br>branschen<br>Pipe fitting and insulation | Maalausala<br>Måleri-<br>branschen<br>Painting |   |       |  |  |   |       |
|  | tunti<br>mk/timme<br>hour                                 |       | M                             | N                   | MS  | M                                      | M  | M  | M   | M     | M  | M  | M   |       |
|  |   |       | 13                            | 14                  | 15  | 16                                     | 17   | 18   | 19  | 20    | 21   | 22   | 23  | 24    |
| 1986 . . . .   | 33,25   | 25,49 | 36,57                         | 28,29               | 34,00   | 41,60                                  | 45,55  | 39,95  | 42,55   | 33,72 | 37,94  | 32,44  | 34,34   |       |
| 1987 . . . .   | 35,52   | 27,36 | 39,18                         | 30,28               | 36,48   | 45,07                                  | 49,68  | 43,32  | 46,12   | 37,12 | 40,57  | 35,20  | 36,37   |       |
| 1988 . . . .   | 37,57   | 29,17 | 42,61                         | 32,90               | 39,74   | 48,44                                  | 54,52  | 48,26  | 49,94   | 40,14 | 44,00  | 38,83  | 39,32   |       |
| 1989 . . . .   | 40,55   | 31,05 | 46,65                         | 35,82               | 43,45   | 53,13                                  | 59,79  | 53,27  | 55,98   | 43,42 | 49,78  | 41,72  | 43,28   |       |
| 1990 . . . .   | 44,33   | 33,74 | 51,07                         | 39,50               | 47,65   | 58,24                                  | 63,69  | 61,09  | 60,64   | 48,20 | 54,63  | 45,71  | 47,36   |       |
| 1989   | I   | 39,16 | 30,29                         | 45,24               | 34,72   | 42,07                                  | 51,38  | 60,95  | 52,96   | 52,61 | 41,63  | 47,74  | 41,65   | 43,23 |
|  | II  | 40,60 | 31,06                         | 47,11               | 35,93   | 43,79                                  | 52,92  | 59,32  | 52,44   | 56,60 | 44,03  | 49,91  | 41,55   | 43,10 |
|  | III   | 40,44 | 31,12                         | 46,38               | 35,80   | 43,34                                  | 52,88  | 59,83  | 52,55   | 57,68 | 43,21  | 49,65  | 41,39   | 42,71 |
|  | IV  | 42,00 | 31,72                         | 47,86               | 36,83   | 44,60                                  | 55,33  | 59,06  | 55,14   | 57,01 | 44,80  | 51,80  | 42,30   | 44,08 |
| 1990   | I   | 41,93 | 31,85                         | <sup>1)</sup> 48,99 | <sup>1)</sup> 37,59   | <sup>1)</sup> 45,59                    | 56,20  | 64,92  | 59,52   | 56,89 | 46,25  | 52,61  | 45,29   | 45,65 |
|  | II  | 45,60 | 33,98                         | 52,03               | 39,98   | 48,42                                  | 58,34  | 61,69  | 59,67   | 61,23 | 48,64  | 56,03  | 45,17   | 47,22 |
|  | III   | 44,49 | 33,97                         | 50,58               | 39,36   | 47,30                                  | 57,89  | 62,99  | 61,79   | 62,81 | 48,67  | 52,89  | 45,39   | 47,15 |
|  | IV  | 45,30 | 35,16                         | 52,69               | 41,06   | 49,27                                  | 60,52  | 65,16  | 63,37   | 61,62 | 49,24  | 57,00  | 46,98   | 49,41 |

Ks. huomautusosasto numerossa I.

Se notavdelningen i häfte I.

See note section in No I.

<sup>1)</sup> Tiedot eivät ole täysin vertailukelpoisia aikaisempien kanssa.

<sup>1)</sup> Uppgifterna är inte fullt jämförbara med tidigare uppgifter.

<sup>1)</sup> The data are not quite comparable with previous data.

52. Ansiotasoindeksijä – Förtjänstnivåindex – Wage and salary indices

1964 = 100

|  |     | Palkansaaajien yleinen ansiotasoindeksi<br>Index för löntagarnas förtjänstnivå<br>Index of wage and salary earnings |  |                            |                              |                             |                                     |   |  |                            |   |  |                            |
|--|-----|---|--|----------------------------|------------------------------|-----------------------------|-------------------------------------|---|--|----------------------------|---|--|----------------------------|
|  |     | Rakennustoiminta<br>Byggnadsverksamhet<br>Construction  |  |                            | Kauppa<br>Handel<br>Commerce | Pankit<br>Banker<br>Banking | Vakuutus<br>Försäkring<br>Insurance | Liikenne<br>Samfärdsel<br>Transport and communication | Julkinen hallinto<br>Offentlig förvaltning<br>General government |                            |   |  |                            |
| Vuosi ja neljännes<br>År och kvartal<br>Year and quarter |     | Työntekijät<br>Arbets-tagare<br>Workers   | Toimihenkilöt<br>Tjänstemän<br>Other employees | Yhteensä<br>Summa<br>Total | Yhteensä<br>Summa<br>Total   | Yhteensä<br>Summa<br>Total  | Yhteensä<br>Summa<br>Total          | Työntekijät<br>Arbets-tagare<br>Workers               | Toimihenkilöt<br>Tjänstemän<br>Other employees                   | Yhteensä<br>Summa<br>Total | Työntekijät<br>Arbets-tagare<br>Workers | Toimihenkilöt<br>Tjänstemän<br>Other employees | Yhteensä<br>Summa<br>Total |
|  |     | 1   | 2  | 3                          | 4                            | 5                           | 6                                   | 7   | 8  | 9                          | 10                                      | 11   | 12                         |
| 1986 . . . .   | I   | 1 032   | 755  | 979                        | 1 062                        | 1 117                       | 1 043                               | 963   | 814  | 904                        | 945                                     | 745  | 791                        |
| 1987 . . . .   | I   | 1 116   | 808  | 1 056                      | 1 151                        | 1 194                       | 1 119                               | 1 041   | 879  | 976                        | 1 025                                   | 799  | 848                        |
| 1988 . . . .   | I   | 1 214   | 876  | 1 148                      | 1 262                        | 1 302                       | 1 230                               | 1 149   | 963  | 1 073                      | 1 105                                   | 877  | 931                        |
| 1989 . . . .   | I   | 1 329   | 962  | 1 258                      | 1 386                        | 1 417                       | 1 367                               | 1 277   | 1 040  | 1 171                      | 1 182                                   | 940  | 998                        |
| *1990 . . . .  | I   | 1 455   | 1 041  | 1 372                      | 1 500                        | 1 529                       | 1 468                               | 1 402   | 1 128  | 1 276                      | 1 300                                   | 1 030  | 1 093                      |
| *1990  | I   | 1 420   | 1 004  | 1 335                      | 1 459                        | 1 464                       | 1 440                               | 1 350   | 1 092  | 1 232                      | 1 255                                   | 997  | 1 058                      |
|  | II  | 1 445   | 1 045  | 1 368                      | 1 490                        | 1 524                       | 1 465                               | 1 395   | 1 126  | 1 272                      | 1 300                                   | 1 030  | 1 094                      |
|  | III | 1 449   | 1 046  | 1 371                      | 1 492                        | 1 555                       | 1 467                               | 1 407   | 1 134  | 1 281                      | 1 314                                   | 1 031  | 1 095                      |
|  | IV  | 1 505   | 1 069  | 1 416                      | 1 558                        | 1 575                       | 1 499                               | 1 456   | 1 161  | 1 318                      | 1 332                                   | 1 061  | 1 127                      |
| *1991  | I   | 1 534   | 1 074  | 1 438                      | 1 564                        | 1 611                       | 1 503                               | 1 459   | 1 165  | 1 321                      | 1 339                                   | 1 064  | 1 130                      |
|  | II  |   |  |                            |                              |                             |                                     |   |  |                            |   |  |                            |
|  | III |   |  |                            |                              |                             |                                     |   |  |                            |   |  |                            |
|  | IV  |   |  |                            |                              |                             |                                     |   |  |                            |   |  |                            |

|  |     | Palkansaaajien yleinen ansiotasoindeksi<br>Index för löntagarnas förtjänstnivå<br>Index of wage and salary earnings |   |  |                                  |                                      |  | Kokonaisansiotasoindeksi<br>Index för totalförtjänster<br>Index of total earnings |                            |               |   |                            |       |
|--|-----|---|---|--|----------------------------------|--------------------------------------|--|---|----------------------------|---------------|---|----------------------------|-------|
|  |     | Yhteensä<br>Summa<br>Total  | Työntekijät<br>Arbets-tagare<br>Workers | Toimihenkilöt<br>Tjänstemän<br>Other employees | Yksityiset<br>Privata<br>Private | Kunnat<br>Kommuner<br>Municipalities | Valtio<br>Staten<br>Central Government | Maataloustyöntekijät<br>Lantbruksarbetare<br>Agricultural workers                 |                            |               | Teollisuustyöntekijät<br>Industriarbetare<br>Industrial workers |                            |       |
| Vuosi ja neljännes<br>År och kvartal<br>Year and quarter |     |   |   |  |                                  |                                      | Miehet<br>Män                          | Naiset<br>Kvinnor<br>Women  | Yhteensä<br>Summa<br>Total | Miehet<br>Män | Naiset<br>Kvinnor<br>Women                                      | Yhteensä<br>Summa<br>Total |       |
|  |     | 13  | 14                                      | 15   | 16                               | 17                                   | 18                                     | 19  | 20                         | 21            | 22  | 23                         | 24    |
| 1986 . . . .   | I   | 1 008   | 1 098                                   | 879  | 1 069                            | 860                                  | 855                                    | 1 611   | 1 759                      | 1 634         | 1 090   | 1 252                      | 1 140 |
| 1987 . . . .   | I   | 1 081   | 1 177                                   | 941  | 1 147                            | 904                                  | 928                                    | 1 710   | 1 901                      | 1 741         | 1 168   | 1 341                      | 1 224 |
| 1988 . . . .   | I   | 1 176   | 1 282                                   | 1 024  | 1 248                            | 972                                  | 1 033                                  | 1 806   | 2 099                      | 1 852         | 1 271   | 1 456                      | 1 333 |
| 1989 . . . .   | I   | 1 281   | 1 402                                   | 1 113  | 1 366                            | 1 053                                | 1 102                                  | 2 021   | 2 292                      | 2 064         | 1 391   | 1 586                      | 1 457 |
| 1990 . . . .   | I   | *1 395  | *1 541                                  | *1 208   | *1 487                           | *1 153                               | *1 202                                 |   |                            |               |   |                            |       |
| 1990   | I   | *1 347  | *1 489                                  | *1 167   | *1 435                           | *1 111                               | *1 169                                 | 2 180   | 2 419                      | 2 218         | 1 464   | 1 660                      | 1 534 |
|  | II  | *1 395  | *1 540                                  | *1 209   | *1 488                           | *1 155                               | *1 198                                 | 2 206   | 2 331                      | 2 226         | 1 555   | 1 766                      | 1 629 |
|  | III | *1 397  | *1 535                                  | *1 212   | *1 489                           | *1 154                               | *1 205                                 | 2 200   | 2 359                      | 2 225         |   |                            |       |
|  | IV  | *1 441  | *1 598                                  | *1 246   | *1 538                           | *1 193                               | *1 234                                 |   |                            |               |   |                            |       |
| 1991   | I   | *1 451  | *1 614                                  | *1 252   | *1 550                           | *1 199                               | *1 238                                 |   |                            |               |   |                            |       |
|  | II  |   |   |  |                                  |                                      |  |   |                            |               |   |                            |       |
|  | III |   |   |  |                                  |                                      |  |   |                            |               |   |                            |       |
|  | IV  |   |   |  |                                  |                                      |  |   |                            |               |   |                            |       |

Ks. huomautusosasto numerossa I.

Se notavdelningen i häfte I.

See note section in No I.

HINNAT JA PALKAT – PRISER OCH LÖNER – PRICES AND WAGES

53. Palkansaaajien ansiotasoindeksi – Löntagarnas förtjänstnivåindex – Wage and salary index

1985 = 100

| Vuosi ja neljännes<br>År och kvartal<br>Year and quarter | Toimiala (TOL) – Näringsgren (NI) – Industry (SIC) |   |  |   |   |  |   |  |  |  |  |
|--|--|---|--|---|---|--|---|--|--|--|--|
|  | 11   | 12  | 3  | 4   | 51  | 52   | 61  | 63   | 71   | 72   | 81   |
|  | Maatalous<br>Lantbruk<br><i>Agriculture</i>        | Metsätalous<br>Skogsbruk<br><i>Forestry</i> | Teollisuus<br>Industri<br><i>Manufacturing</i> | Energia- ja vesihuolto<br>Energi- och vattenförsörjning<br><i>Energy and water supply</i> | Talonrakennustoiminta<br>Husbyggnadsverksamhet<br><i>House construction</i> | Maa- ja vesirakennustoiminta<br>Anläggningsverksamhet<br><i>Other construction</i> | Tukku- ja vähittäiskauppa<br>Parti- och detaljhandel<br><i>Wholesale and retail trade</i> | Majoitus ja ravitseminen<br>Hotell och restaurang<br><i>Hotels and restaurants</i> | Kuljetus<br>Samfärdsel<br><i>Transport</i> | Tietoliikenne<br>Post- och telekommunikationer<br><i>Communication</i> | Rahoitus<br>Finansiering<br><i>Finance</i> |
|  | 1  | 2   | 3  | 4   | 5   | 6  | 7   | 8  | 9  | 10   | 11   |
| 1986. . . .  | 107,8  | 105,9                                       | 106,2  | 107,0   | 106,5   | 107,0  | 107,0   | 108,5  | 106,3                                      | 106,3  | 107,8                                      |
| 1987. . . .  | 115,1  | 111,6                                       | 113,4  | 113,7   | 114,9   | 114,5  | 116,3   | 117,1  | 115,0                                      | 115,1  | 115,2                                      |
| 1988. . . .  | 122,9  | 121,1                                       | 122,7  | 123,6   | 124,6   | 125,3  | 127,8   | 128,0  | 125,8                                      | 127,1  | 125,5                                      |
| 1989. . . .  | 138,4  | 133,2                                       | 133,8  | 137,0   | 137,0   | 135,8  | 140,4   | 139,6  | 138,4                                      | 135,5  | 136,5                                      |
| *1990. . . .   | 147,9  | 146,1                                       | 146,6  | 150,4   | 149,6   | 147,8  | 152,0   | 153,0  | 151,3                                      | 146,6  | 147,4                                      |
| *1990 I  | 146,6  | 143,0                                       | 140,5  | 145,0   | 145,1   | 144,7  | 147,8   | 147,8  | 145,8                                      | 142,5  | 141,1                                      |
| II   | 144,7  | 146,0                                       | 147,2  | 150,8   | 149,1   | 147,3  | 151,0   | 154,3  | 150,9                                      | 145,8  | 146,9                                      |
| III  | 145,5  | 147,0                                       | 146,7  | 150,3   | 149,5   | 147,4  | 151,2   | 154,4  | 152,0                                      | 147,1  | 149,9                                      |
| IV   | 154,6  | 148,5                                       | 151,9  | 155,4   | 154,5   | 151,9  | 157,9   | 155,4  | 156,4                                      | 151,1  | 151,8                                      |
| *1991 I  | 155,1  | 151,8                                       | 152,9  | 156,3   | 157,3   | 152,8  | 158,4   | 155,9  | 156,8                                      | 151,5  | 155,3                                      |
| II   |  |   |  |   |   |  |   |  |  |  |  |
| III  |  |   |  |   |   |  |   |  |  |  |  |
| IV   |  |   |  |   |   |  |   |  |  |  |  |

| Vuosi ja neljännes<br>År och kvartal<br>Year and quarter | Toimiala (TOL) – Näringsgren (NI) – Industry (SIC) |   |   |  |  | Yhteensä<br>Summa<br>Total | Työntekijät<br>Arbets-<br>tagare<br>Wage<br>earners | Toimi-<br>henkilöt<br>Tjänstemän<br>Salaried<br>employees | Sektor – Sektor – Sector    |                                  |   |  |  |
|--|--|---|---|--|--|----------------------------|---|---|-----------------------------|----------------------------------|---|--|--|
|  | 82   | 91  | 93  | 94   | 95   |                            |   |   | Valtio<br>Staten<br>Central | Kunnat<br>Kommuner<br>Government | Yksityiset<br>Privata<br>Municipalities | Voittoa<br>tavoittele-<br>mattomat<br>yhteisöt<br>Icke vinst-<br>syftande<br>sammanslut-<br>ningar<br>Non-profit insti-<br>tutions serving<br>households |  |
|  | Vakuutus<br>Försäkring<br><i>Insurance</i>         | Julkisen<br>hallinto<br>Offentlig<br>förvaltning<br><i>Public<br/>administration<br/>and<br/>research</i> | Koulutus<br>ja tutki-<br>mus<br>Utbildning<br>och<br>forskning<br><i>Education<br/>and<br/>research</i> | Terveys-<br>palvelu<br>Hälsövård<br><i>Health<br/>welfare<br/>services</i> | Sosiaali-<br>palvelu<br>Socialvård<br><i>Social<br/>welfare<br/>services</i> |                            |   |   |                             |                                  |   |  |  |
|  | 12   | 13  | 14  | 15   | 16   | 17                         | 18  | 19  | 20                          | 21                               | 22                                      | 23   |  |
| 1986. . . .  | 106,9  | 107,0   | 108,8   | 107,4  | 107,3  | 106,9                      | 106,1   | 107,2   | 106,6                       | 107,8                            | 106,7                                   | 107,2  |  |
| 1987. . . .  | 114,5  | 114,4   | 116,0   | 112,5  | 112,8  | 114,4                      | 113,7   | 114,7   | 115,7                       | 113,3                            | 114,5                                   | 115,2  |  |
| 1988. . . .  | 125,2  | 125,2   | 127,8   | 120,0  | 120,9  | 124,6                      | 123,8   | 125,0   | 128,8                       | 121,9                            | 124,6                                   | 128,0  |  |
| 1989. . . .  | 139,2  | 134,4   | 136,7   | 130,5  | 129,9  | 135,7                      | 135,4   | 135,8   | 137,4                       | 132,0                            | 136,4                                   | 137,0  |  |
| *1990. . . .   | 149,5  | 147,2   | 147,1   | 144,8  | 142,1  | 147,9                      | 148,8   | 147,4   | 149,8                       | 144,6                            | 148,5                                   | 148,3  |  |
| *1990 I  | 146,6  | 142,4   | 143,2   | 137,9  | 136,5  | 142,8                      | 143,8   | 142,4   | 145,7                       | 139,3                            | 143,3                                   | 144,5  |  |
| II   | 149,2  | 147,3   | 147,2   | 145,4  | 142,1  | 147,9                      | 148,7   | 147,5   | 149,4                       | 144,9                            | 148,5                                   | 148,3  |  |
| III  | 149,4  | 147,4   | 147,1   | 145,3  | 142,4  | 148,0                      | 148,3   | 147,9   | 150,1                       | 144,7                            | 148,6                                   | 148,4  |  |
| IV   | 152,7  | 151,8   | 150,9   | 150,6  | 147,6  | 152,7                      | 154,4   | 152,0   | 153,9                       | 149,6                            | 153,5                                   | 152,0  |  |
| *1991 I  | 153,1  | 152,3   | 151,5   | 151,3  | 148,3  | 153,7                      | 155,9   | 152,8   | 154,3                       | 150,3                            | 154,7                                   | 152,3  |  |
| II   |  |   |   |  |  |                            |   |   |                             |                                  |   |  |  |
| III  |  |   |   |  |  |                            |   |   |                             |                                  |   |  |  |
| IV   |  |   |   |  |  |                            |   |   |                             |                                  |   |  |  |

Ks. huomautusosasto numerossa I.

Se notavdelningen i häfte I.

See note section in No I.

54. Tehdyt työtunnit toimialoittain — Utförda arbetstimmar efter näringsgren  
 Hours worked by industry

| Toimiala TOL 1988 <sup>2)</sup> — Näringsgren NI 1988 <sup>2)</sup> — Industry SIC 1988 <sup>2)</sup> |                            |   |   |   |   |  |   |   |   |   |  |
|---|----------------------------|---|---|---|---|--|---|---|---|---|--|
| Vuosi ja<br>kuukausi<br>År och<br>månad<br>Year and<br>month  | Yhteensä<br>Summa<br>Total | A<br>Maatalous<br>Jordbruk<br>Agriculture | B<br>Metsä-<br>talous<br>Skogs-<br>bruk<br>Forestry | C, D, E<br>Teollisuus<br>Industri<br>Mining,<br>manufacturing,<br>energy and<br>water<br>supply | F 35, 36, 38<br>Talon-<br>rakentami-<br>nen ja ra-<br>kentamista<br>palv. toim.<br>Husbyggan-<br>de o. tjän-<br>ster för byg-<br>gandet<br>Building | F 37<br>Maa- ja<br>vesirakenta-<br>minen<br>Anlägg-<br>ningsverk-<br>samhet<br>Other con-<br>struction | G, H<br>Kauppa,<br>majoitus- ja<br>ravitsemis-<br>toim.<br>Handel,<br>hotell -o.<br>restaurang<br>Trade, hotels,<br>restaurants | I, J<br>Liikenne<br>Samfärdsel<br>Transport,<br>communication | K, L, M<br>Rahoitus- ja<br>vakuutus- ja<br>liike-elämää<br>palv. toim.<br>Finansiering,<br>försäkr., upp-<br>dragsverks.<br>Financing,<br>insurance<br>etc. | N-T<br>Julkiset ja<br>muut<br>palvelut<br>Offentliga<br>o. övriga<br>tjänster<br>Services | X<br>Toimiala<br>tuntema-<br>ton<br>Närings-<br>gren<br>okänd<br>Industry<br>unknown |
| 1 000 000 tuntia — timmar — hours   |                            |   |   |   |   |  |   |   |   |   |  |
|   | 1                          | 2   | 3   | 4   | 5   | 6  | 7   | 8   | 9   | 10  | 11   |
| 1986 <sup>1)</sup> ..   | 4 320                      | 529                                       | 85  | 1 017   | 268   | 80   | 644   | 311   | 275   | 1 104   | 5  |
| 1987 ...  | 4 366                      | 504                                       | 82  | 1 003   | 283   | 77   | 639   | 325   | 302   | 1 146   | 5  |
| 1988 ...  | 4 433                      | 495                                       | 75  | 985   | 292   | 81   | 652   | 323   | 328   | 1 195   | 6  |
| 1989 ...  | 4 453                      | 453                                       | 73  | 987   | 316   | 84   | 666   | 316   | 332   | 1 222   | 4  |
| 1989 <sup>2)</sup> ..   | 4 453                      | 452                                       | 74  | 988   | 321   | 82   | 705   | 316   | 400   | 1 112   | 5  |
| *1990 ...   | 4 352                      | 417                                       | 67  | 952   | 325   | 74   | 710   | 312   | 400   | 1 089   | 5  |
| *1990 <sup>2)</sup> I   | 392,6                      | 28,2                                      | 7,6   | 91,1  | 28,9  | 6,1  | 63,2  | 26,5  | 38,0  | 102,4   | 0,5  |
| II  | 346,0                      | 27,3                                      | 6,9   | 79,7  | 23,6  | 4,7  | 55,0  | 24,1  | 28,3  | 96,0  | 0,3  |
| III   | 380,3                      | 29,0                                      | 7,6   | 84,1  | 26,7  | 6,1  | 64,7  | 28,1  | 35,1  | 98,3  | 0,5  |
| IV  | 321,4                      | 32,1                                      | 5,1   | 71,1  | 20,8  | 4,7  | 53,7  | 21,7  | 29,3  | 82,4  | 0,4  |
| V   | 415,1                      | 41,6                                      | 6,7   | 90,9  | 29,3  | 8,1  | 66,4  | 29,9  | 36,9  | 105,0   | 0,3  |
| VI  | 367,6                      | 39,0                                      | 5,5   | 84,5  | 30,8  | 7,6  | 59,4  | 26,4  | 32,4  | 81,5  | 0,5  |
| VII   | 270,9                      | 42,0                                      | 3,1   | 44,8  | 21,3  | 5,6  | 49,7  | 23,1  | 24,6  | 56,3  | 0,3  |
| VIII  | 396,5                      | 45,5                                      | 4,5   | 89,0  | 32,0  | 6,7  | 62,0  | 28,0  | 37,1  | 91,4  | 0,4  |
| IX  | 374,5                      | 40,9                                      | 4,6   | 80,5  | 30,0  | 7,0  | 57,5  | 26,8  | 33,7  | 93,0  | 0,5  |
| X   | 406,8                      | 34,1                                      | 6,0   | 89,8  | 32,3  | 7,3  | 67,2  | 26,5  | 39,4  | 103,5   | 0,7  |
| XI  | 381,0                      | 29,3                                      | 5,5   | 86,0  | 30,1  | 5,4  | 59,4  | 26,8  | 37,7  | 100,4   | 0,4  |
| XII   | 299,4                      | 28,4                                      | 4,0   | 60,5  | 18,9  | 5,2  | 51,2  | 23,9  | 27,7  | 78,9  | 0,7  |
| 1991 <sup>2)</sup> I  | 377,9                      | 28,8                                      | 6,2   | 84,8  | 27,9  | 5,3  | 61,0  | 25,1  | 39,4  | 98,7  | 0,7  |
| II  | 329,8                      | 25,2                                      | 4,7   | 71,8  | 21,6  | 4,7  | 53,7  | 23,5  | 33,0  | 91,2  | 0,3  |
| III   | 340,5                      | 26,3                                      | 5,6   | 73,0  | 21,2  | 5,5  | 54,7  | 25,9  | 31,6  | 95,9  | 0,6  |
| IV  |                            |   |   |   |   |  |   |   |   |   |  |
| V   |                            |   |   |   |   |  |   |   |   |   |  |
| VI  |                            |   |   |   |   |  |   |   |   |   |  |
| VII   |                            |   |   |   |   |  |   |   |   |   |  |
| VIII  |                            |   |   |   |   |  |   |   |   |   |  |
| IX  |                            |   |   |   |   |  |   |   |   |   |  |
| X   |                            |   |   |   |   |  |   |   |   |   |  |
| XI  |                            |   |   |   |   |  |   |   |   |   |  |
| XII   |                            |   |   |   |   |  |   |   |   |   |  |

Ks. huomautusosasto numerossa I.

Se notavdelningen i häfte I.

See note section in No. I.

<sup>1)</sup> Ks. alaviite 1, s. 78. Työtunneista on työtaitelutilaston perusteella arvioitu ja vähennetty huhtikuun 1986 suurimpien lakkojen työpanosmenetykset.

<sup>2)</sup> Se not 1, s. 78. Förlust av arbetsinsats till följd av de största strejkerna i april 1986 har uppskattats på basen av arbetskonfliktstatistiken och subtraherats från antalet arbetstimmar.

<sup>2)</sup> See note 1, p. 78. The labour inputs lost in the biggest strikes of April 1986 have been estimated on the basis of labour dispute statistics and deducted from the hours worked.

<sup>2)</sup> Toimialaryhitys on uudistettu tilastovuoden 1990 alusta uuden TK:n toimialaluokituksen (TOL 1988) mukaiseksi. Suurimmat muutokset ovat pääluokissa: kauppa, rahoitus ym. ja palvelut, esim. autojen korjaus on siirretty palveluista kaupan pääluokkaan ja siivous palveluista rahoituksen ym. pääluokkaan. Vertailutiedot vuodelta 1989 julkaistaan tässä myös uuden luokituksen mukaisina.

<sup>2)</sup> Från början av statistikåret 1990 följer näringsgrensgrupperingen SC:s nya näringsgrensindelning (NI 1988). Ändringarna är störst i huvudklasserna handel, finansiering o. dyl. verks. samt tjänster, t. ex. reparation av bilar har flyttats från tjänster till handel, städning från tjänster till finansiering o. dyl. verks.. Jämförelseuppgifter för 1989 ges också enligt den nya indelningen.

<sup>2)</sup> From the beginning of 1990, the industrial classification follows the revised Standard Industrial Classification (SIC 1988) of the CSO. The main changes have occurred in the groups trade, finance etc. and services. Examples: repair of automobiles has been transferred from services to trade and cleaning from services to finance etc. Comparative data for 1989 are also published here according to the new classification.

55. Työllisyys — Sysselsättning — Employment

| Vuosi ja<br>kuukausi<br>År och<br>månad<br>Year and<br>month | 15—74-<br>vuotiaita<br>15—74<br>åriga<br>Population<br>15—74<br>years old | Työvoima<br>yhteensä<br>Arbets-<br>kraften<br>inalles<br>Total labour<br>force | Työvoimaosuus<br>Relativt<br>arbetskraftstal<br>Labour force<br>participation<br>rate | Työvoimaan<br>kuulumattomat<br>15—74-v:t<br>Befolkningen<br>ej i arbets-<br>kraften<br>Persons not in<br>labour force | Siitä - Därav - Of which                               |  | Työlliset — Sysselsatta — Employed |  |   |
|--|---|--|---|---|--|--|------------------------------------|--|---|
|  |   |  |   |   | Koululaiset<br>ja opiskelijat<br>Studenter<br>Students | Kotitalous-<br>työtä<br>tekevät<br>I hushålls-<br>arbete<br>In house-<br>hold<br>economy | Yhteensä<br>Summa<br>Total         | Yrittäjät ja yrittäjä-<br>perheenjäsenet<br>Företagare,<br>företagarfamilje-<br>medlemmar<br>Self-employed and<br>unpaid family<br>workers | Palkan-<br>saajat<br>Lön-<br>tagare<br>Wage<br>and<br>salary<br>earners |
|  | 1 000   | %  |   | 1 000 henkeä — personer — Persons in thousands  |  |  |                                    |  |   |
|  | 1   | 2  | 3   | 4   | 5  | 6  | 7                                  | 8  | 9   |
| 1986 <sup>1)</sup> . . . .                                   | 3 716   | 2 569  | 69,1  | 1 148   | 304  | 119  | 2 431                              | 359  | 2 071   |
| 1987 . . . .   | 3 720   | 2 554  | 68,6  | 1 167   | 300  | 106  | 2 423                              | 372  | 2 051   |
| 1988 . . . .   | 3 720   | 2 546  | 68,5  | 1 174   | 298  | 104  | 2 431                              | 368  | 2 062   |
| 1989 . . . .   | 3 725   | 2 559  | 68,7  | 1 166   | 288  | 107  | 2 470                              | 366  | 2 104   |
| *1990 . . . .  | 3 737   | 2 555  | 68,4  | 1 181   | 296  | 111  | 2 467                              | 359  | 2 108   |
| *1990 I  | 3 729   | 2 516  | 67,5  | 1 213   | 340  | 104  | 2 426                              | 371  | 2 055   |
| II   | 3 728   | 2 520  | 67,6  | 1 208   | 344  | 109  | 2 432                              | 360  | 2 072   |
| III  | 3 730   | 2 483  | 66,6  | 1 246   | 345  | 114  | 2 405                              | 347  | 2 058   |
| IV   | 3 731   | 2 524  | 67,6  | 1 208   | 324  | 106  | 2 429                              | 365  | 2 064   |
| V  | 3 733   | 2 559  | 68,6  | 1 174   | 298  | 109  | 2 488                              | 353  | 2 135   |
| VI   | 3 736   | 2 734  | 73,2  | 1 002   | 109  | 115  | 2 648                              | 359  | 2 289   |
| VII  | 3 736   | 2 733  | 73,2  | 1 003   | 121  | 114  | 2 646                              | 373  | 2 272   |
| VIII   | 3 737   | 2 542  | 68,0  | 1 195   | 297  | 111  | 2 461                              | 350  | 2 111   |
| IX   | 3 744   | 2 534  | 67,7  | 1 210   | 334  | 104  | 2 452                              | 366  | 2 086   |
| X  | 3 744   | 2 520  | 67,3  | 1 224   | 345  | 108  | 2 429                              | 361  | 2 068   |
| XI   | 3 747   | 2 483  | 66,3  | 1 264   | 360  | 118  | 2 381                              | 352  | 2 029   |
| XII  | 3 749   | 2 518  | 67,2  | 1 231   | 340  | 121  | 2 411                              | 356  | 2 055   |
| 1991 I   | 3 750   | 2 502  | 66,7  | 1 248   | 353  | 108  | 2 365                              | 339  | 2 026   |
| II   | 3 751   | 2 471  | 65,9  | 1 281   | 370  | 110  | 2 320                              | 340  | 1 980   |
| III  | 3 753   | 2 508  | 66,8  | 1 244   | 354  | 113  | 2 356                              | 352  | 2 004   |
| IV   |   |  |   |   |  |  |                                    |  |   |
| V  |   |  |   |   |  |  |                                    |  |   |
| VI   |   |  |   |   |  |  |                                    |  |   |
| VII  |   |  |   |   |  |  |                                    |  |   |
| VIII   |   |  |   |   |  |  |                                    |  |   |
| IX   |   |  |   |   |  |  |                                    |  |   |
| X  |   |  |   |   |  |  |                                    |  |   |
| XI   |   |  |   |   |  |  |                                    |  |   |
| XII  |   |  |   |   |  |  |                                    |  |   |

Ks. huomautusosasto numerossa I.

Se notavdelningen i häfte I.

See note section in No. I.

<sup>1)</sup> Huhtikuun 1986 työvoimatutkimusta ei tehty virkamieslakon vuoksi. Vuosituloksissa huhtikuun lukuja korvaamaan on käytetty maaliskuun tuloksia.

<sup>1)</sup> På grund av tjänstemannastrejken gjordes ingen arbetskraftsundersökning för april 1986. I årsresultaten har april-månadens uppgifter ersatts med resultaten för mars.

<sup>1)</sup> No labour force survey was conducted in April 1986 because of the national strike of the civil servants. In annual data, the figures for March have been used to represent the missing figures for April.

<sup>2)</sup> Ks. alaviite 2, s. 77.

<sup>2)</sup> Se not 2, s.77.

<sup>2)</sup> See note 2, p. 77.

TYÖMARKKINAT — ARBETSMARKNAD — LABOUR MARKET

| Työlliset — Sysselsatta — Employed  |   |   |   |  |   |   |  |   |  |   |
|---|---|---|---|--|---|---|--|---|--|---|
| Toimiala TOL 1988 <sup>2)</sup> — Näringsgren NI 1988 <sup>2)</sup> — Industry SIC 1988 <sup>2)</sup> |   |   |   |  |   |   |  |   |  |   |
| Vuosi ja<br>kuukausi<br>År och<br>månad<br>Year and<br>month  | A<br>Maatalous<br>Jordbruk<br>Agriculture | B<br>Metsätalous<br>Skogsbruk<br>Forestry | C, D, E<br>Teollisuus<br>Industri<br>Mining, manu-<br>facturing<br>energy and<br>water supply | F 35,36, 38<br>Talonrakentaminen ja rakentamista<br>palv. toim.<br>Husbyggnade o. tjänster för byggnadet<br>Building | F 37<br>Maa- ja vesirakentaminen<br>Anläggningsverksamhet<br>Other construction | G, H<br>Kauppa, majoitus- ja ravitsemistoi-<br>m.<br>Handel, hotell- o. restaurangverks..<br>Trade, hotels, restaurants | I, J<br>Liikenne<br>Samfärdsel<br>Transport, communication | K, L, M<br>Rahoitus-, vakuutus- ja liike-elämää<br>palv. toim.<br>Finansiering, försäkr., uppdragsverks.<br>Financing, insurance etc. | N-T<br>Julkiset ja muut palvelut<br>Tjänster<br>Services | X<br>Toimiala tuntematon<br>Näringsgren okänd<br>Industry unknown |
| 1 000 henkeä — personer — Persons in thousands  |   |   |   |  |   |   |  |   |  |   |
|   | 10  | 11  | 12  | 13   | 14  | 15  | 16   | 17  | 18   | 19  |
| 1986 <sup>1)</sup> ...  | 218                                       | 47  | 589   | 142  | 43  | 355   | 183  | 160   | 690  | 3   |
| 1987. ....  | 206                                       | 45  | 569   | 143  | 41  | 348   | 182  | 177   | 710  | 3   |
| 1988. ....  | 197                                       | 41  | 553   | 145  | 43  | 354   | 182  | 190   | 724  | 3   |
| 1989. ....  | 179                                       | 39  | 561   | 157  | 42  | 368   | 179  | 194   | 749  | 2   |
| 1989 <sup>2)</sup> ...  | 179                                       | 39  | 562   | 159  | 42  | 387   | 178  | 235   | 687  | 2   |
| *1990. ....   | 170                                       | 37  | 556   | 166  | 39  | 394   | 178  | 238   | 686  | 3   |
| *1990 <sup>2)</sup> I   | 159                                       | 46  | 558   | 156  | 36  | 388   | 169  | 234   | 676  | 3   |
| II  | 158                                       | 46  | 545   | 153  | 33  | 385   | 176  | 231   | 703  | 3   |
| III   | 155                                       | 44  | 532   | 160  | 36  | 394   | 174  | 226   | 680  | 3   |
| IV  | 171                                       | 34  | 557   | 159  | 35  | 377   | 168  | 233   | 691  | 3   |
| V   | 172                                       | 39  | 552   | 160  | 44  | 408   | 187  | 231   | 693  | 2   |
| VI  | 184                                       | 37  | 597   | 188  | 45  | 431   | 192  | 255   | 715  | 3   |
| VII   | 196                                       | 34  | 607   | 180  | 43  | 425   | 192  | 256   | 707  | 4   |
| VIII  | 178                                       | 27  | 565   | 166  | 40  | 392   | 182  | 248   | 662  | 2   |
| IX  | 177                                       | 30  | 541   | 180  | 43  | 386   | 181  | 235   | 675  | 2   |
| X   | 171                                       | 36  | 543   | 169  | 42  | 393   | 167  | 237   | 667  | 4   |
| XI  | 161                                       | 37  | 534   | 162  | 32  | 370   | 175  | 238   | 670  | 2   |
| XII   | 158                                       | 32  | 536   | 159  | 41  | 382   | 178  | 235   | 686  | 4   |
| 1991 <sup>2)</sup> I  | 158                                       | 36  | 525   | 160  | 34  | 378   | 165  | 247   | 658  | 4   |
| II  | 155                                       | 34  | 503   | 137  | 34  | 372   | 169  | 231   | 681  | 2   |
| III   | 151                                       | 38  | 507   | 139  | 35  | 366   | 180  | 228   | 709  | 3   |
| IV  |   |   |   |  |   |   |  |   |  |   |
| V   |   |   |   |  |   |   |  |   |  |   |
| VI  |   |   |   |  |   |   |  |   |  |   |
| VII   |   |   |   |  |   |   |  |   |  |   |
| VIII  |   |   |   |  |   |   |  |   |  |   |
| IX  |   |   |   |  |   |   |  |   |  |   |
| X   |   |   |   |  |   |   |  |   |  |   |
| XI  |   |   |   |  |   |   |  |   |  |   |
| XII   |   |   |   |  |   |   |  |   |  |   |

Ks. huomautusosasto numerossa I.

Se notavdelningen i häfte I.

See note section in No. I.

**TYÖMARKKINAT – ARBETSMARKNAD – LABOUR MARKET**

**56. Työlliset työnantajasektorin mukaan toimialoittain**  
**Sysselsatta efter arbetsgivarsektor näringsgrensvis**  
*Employed persons by employer sector and industry*

| Toimiala (TOL 1988) <sup>3)</sup> – Næringsgren (NI 1988) <sup>3)</sup> – Industry (SIC 1988) <sup>3)</sup> |   |   |  |   |   |  |  |   |   |
|---|---|---|--|---|---|--|--|---|---|
| Yuosi<br>År<br>Year   | Kaikki<br>toimialat<br>Alla nærings-<br>grenar<br>All<br>industry | A, B<br>Maa- ja<br>metsätalous<br>Jord- och<br>skogsbruk<br>Agriculture<br>and forestry | C, D, E<br>Teollisuus<br>Industri<br>Manufacturing<br>and water supply | F<br>Rakentami-<br>nen<br>Bygg-<br>verksamhet<br>Construction | G, H<br>Kauppa<br>Handel<br>Wolesale<br>and retail<br>trade | I, J<br>Liikenne<br>Samfärdsel<br>Transport and<br>communication | K, L, M,<br>Rahoitus-,<br>vakuutus- ja<br>liike-elämää<br>palv. toim.<br>Finansiering,<br>försäkr.,<br>uppdagsv.<br>Financing,<br>insurance etc. | N - T<br>Palvelut<br>Tjänster<br>Services | X<br>Toimiala<br>tuntematon<br>Näringsgren<br>okända<br>Industry<br>unknown |
| 1 000 henkeä – personer – persons   |   |   |  |   |   |  |  |   |   |
|   | 1   | 2   | 3  | 4   | 5   | 6  | 7  | 8   | 9   |
| <b>Yhteensä<sup>1)</sup> – Sammanlagt<sup>1)</sup> – Total<sup>1)</sup></b>                                 |   |   |  |   |   |  |  |   |   |
| 1986 <sup>2)</sup> . . . .  | 2 431   | 266   | 589  | 185   | 355   | 183  | 160  | 690                                       | 3   |
| 1987 . . . . .  | 2 423   | 251   | 569  | 184   | 348   | 182  | 177  | 710                                       | 3   |
| 1988 . . . . .  | 2 431   | 238   | 553  | 188   | 354   | 182  | 190  | 724                                       | 3   |
| 1989 . . . . .  | 2 470   | 218   | 561  | 199   | 368   | 179  | 194  | 749                                       | 2   |
| 1989 <sup>3)</sup> . . . .  | 2 470   | 218   | 562  | 201   | 387   | 178  | 234  | 684                                       | 2   |
| *1990 <sup>3)</sup> . . . .   | 2 467   | 207   | 556  | 205   | 394   | 178  | 238  | 686                                       | 3   |
| 1991 I  | 2 347   | 190   | 512  | 180   | 372   | 172  | 236  | 683                                       | 3   |
| II  |   |   |  |   |   |  |  |   |   |
| III   |   |   |  |   |   |  |  |   |   |
| IV  |   |   |  |   |   |  |  |   |   |
| <b>Valtio – Staten – State</b>  |   |   |  |   |   |  |  |   |   |
| 1986 <sup>2)</sup> . . . .  | 222   | 5   | 5  | 16  | 2   | 71   | 11   | 112                                       | 0   |
| 1987 . . . . .  | 230   | 6   | 5  | 14  | 3   | 71   | 12   | 119                                       | 0   |
| 1988 . . . . .  | 232   | 6   | 4  | 14  | 4   | 68   | 12   | 125                                       | 0   |
| 1989 . . . . .  | 229   | 5   | 5  | 13  | 3   | 63   | 9  | 131                                       | 0   |
| 1989 <sup>3)</sup> . . . .  | 229   | 5   | 5  | 14  | 3   | 63   | 13   | 125                                       | 0   |
| *1990 <sup>3)</sup> . . . .   | 226   | 6   | 3  | 14  | 3   | 63   | 12   | 124                                       | 0   |
| 1991 I  | 223   | 6   | 3  | 14  | 3   | 60   | 13   | 124                                       | 0   |
| II  |   |   |  |   |   |  |  |   |   |
| III   |   |   |  |   |   |  |  |   |   |
| IV  |   |   |  |   |   |  |  |   |   |
| <b>Kunta, kuntainliitto – Kommun, kommunalförbund – Municipality, local federation</b>                      |   |   |  |   |   |  |  |   |   |
| 1986 <sup>2)</sup> . . . .  | 460   | 10  | 13   | 19  | 2   | 7  | 2  | 407                                       | 0   |
| 1987 . . . . .  | 466   | 9   | 13   | 17  | 2   | 8  | 3  | 414                                       | 0   |
| 1988 . . . . .  | 475   | 11  | 11   | 18  | 3   | 8  | 4  | 420                                       | 0   |
| 1989 . . . . .  | 479   | 9   | 11   | 15  | 2   | 7  | 4  | 430                                       | 0   |
| 1989 <sup>3)</sup> . . . .  | 479   | 9   | 12   | 15  | 2   | 7  | 12   | 421                                       | 0   |
| *1990 <sup>3)</sup> . . . .   | 479   | 10  | 12   | 14  | 2   | 7  | 12   | 422                                       | 0   |
| 1991 I  | 483   | 12  | 11   | 16  | 3   | 8  | 13   | 421                                       | 0   |
| II  |   |   |  |   |   |  |  |   |   |
| III   |   |   |  |   |   |  |  |   |   |
| IV  |   |   |  |   |   |  |  |   |   |
| <b>Yksityinen sektori – Privat sektor – Private sector</b>  |   |   |  |   |   |  |  |   |   |
| 1986 <sup>2)</sup> . . . .  | 1 746   | 250   | 571  | 150   | 351   | 105  | 147  | 171                                       | 1   |
| 1987 . . . . .  | 1 724   | 235   | 552  | 152   | 343   | 103  | 162  | 176                                       | 1   |
| 1988 . . . . .  | 1 720   | 221   | 538  | 156   | 348   | 105  | 174  | 178                                       | 1   |
| 1989 . . . . .  | 1 760   | 204   | 545  | 171   | 362   | 108  | 182  | 187                                       | 1   |
| 1989 <sup>3)</sup> . . . .  | 1 760   | 203   | 546  | 172   | 382   | 108  | 209  | 140                                       | 1   |
| *1990 <sup>3)</sup> . . . .   | 1 760   | 191   | 541  | 177   | 389   | 108  | 214  | 139                                       | 1   |
| 1991 I  | 1 638   | 172   | 499  | 150   | 366   | 103  | 210  | 136                                       | 2   |
| II  |   |   |  |   |   |  |  |   |   |
| III   |   |   |  |   |   |  |  |   |   |
| IV  |   |   |  |   |   |  |  |   |   |

Ks. huomautusosasto numerossa I.

Se notavdelningen i häfte I.

See note section in No I.

<sup>1)</sup> Ml. työlliset, joiden työnantajasektori on tuntematon.

<sup>1)</sup> Inkl. sysselsatta med okänd arbetsgivare sektor.

<sup>1)</sup> Incl. employed persons with unknown employer sector.

<sup>2)</sup> Ks. alaviite 1, s. 78.

<sup>2)</sup> Se not 1, s. 78.

<sup>2)</sup> See note 1, p. 78.

<sup>3)</sup> Ks. alaviite 2, s. 77.

<sup>3)</sup> Se not 2, s. 77.

<sup>3)</sup> See note 2, p. 77.

57. Työttömyys — Arbetslöshet — Unemployment

| Vuosi ja<br>kuukausi<br>År och<br>månad<br>Year and<br>month | Työttömät — Arbetslösa — Unemployed |                      |                            |   | Työttömyysaste — Relativt arbetslöshetsstal<br>Unemploymentrate |                      |                            |   | Työttömyyspäivät<br>Arbetslöshetsdag<br>Unemployment days |
|--|-------------------------------------|----------------------|----------------------------|---|---|----------------------|----------------------------|---|---|
|  | Kaikkiaan<br>Inalles<br>Total       | Miehet<br>Män<br>Men | Naiset<br>Kvinnor<br>Women | 15—24-<br>vuotiaat<br>åriga<br>years of age | Kaikkiaan<br>Inalles<br>Total                                   | Miehet<br>Män<br>Men | Naiset<br>Kvinnor<br>Women | 15—24-<br>vuotiaat<br>åriga<br>years of age |   |
|  | 1 000                               |                      |                            |   | %   |                      |                            |   | 1 000 000   |
|  | 1                                   | 2                    | 3                          | 4   | 5   | 6                    | 7                          | 8   | 9   |
| 1986 <sup>1)</sup> . . .                                     | 138                                 | 82                   | 56                         | 41  | 5,4   | 6,1                  | 4,6                        | 10,2  | ..  |
| 1987. . . . .  | 130                                 | 78                   | 53                         | 36  | 5,1   | 5,8                  | 4,3                        | 9,4   | 35,73   |
| 1988. . . . .  | 116                                 | 67                   | 48                         | 31  | 4,5   | 5,1                  | 4,0                        | 8,4   | 31,57   |
| 1989. . . . .  | 89                                  | 48                   | 41                         | 24  | 3,5   | 3,6                  | 3,3                        | 6,5   | 24,44   |
| *1990. . . . .   | 88                                  | 54                   | 34                         | 24  | 3,4   | 4,0                  | 2,8                        | 6,7   | 24,02   |
| *1990 I  | 90                                  | 55                   | 35                         | 22  | 3,6   | 4,1                  | 2,9                        | 6,6   | 2,11  |
| II   | 88                                  | 56                   | 31                         | 20  | 3,5   | 4,2                  | 2,6                        | 6,0   | 1,89  |
| III  | 79                                  | 53                   | 26                         | 17  | 3,2   | 4,1                  | 2,2                        | 5,4   | 1,81  |
| IV   | 95                                  | 60                   | 35                         | 23  | 3,7   | 4,5                  | 2,9                        | 6,9   | 2,06  |
| V  | 71                                  | 41                   | 29                         | 18  | 2,8   | 3,1                  | 2,4                        | 5,1   | 1,66  |
| VI   | 86                                  | 46                   | 40                         | 34  | 3,1   | 3,2                  | 3,1                        | 6,7   | 1,88  |
| VII  | 87                                  | 45                   | 42                         | 28  | 3,2   | 3,1                  | 3,3                        | 5,5   | 1,99  |
| VIII   | 81                                  | 48                   | 33                         | 24  | 3,2   | 3,6                  | 2,8                        | 6,9   | 1,85  |
| IX   | 82                                  | 52                   | 30                         | 27  | 3,2   | 3,9                  | 2,5                        | 8,4   | 1,85  |
| X  | 90                                  | 57                   | 33                         | 21  | 3,6   | 4,3                  | 2,8                        | 6,9   | 2,12  |
| XI   | 102                                 | 63                   | 39                         | 28  | 4,1   | 4,8                  | 3,3                        | 9,0   | 2,30  |
| XII  | 107                                 | 72                   | 35                         | 27  | 4,2   | 5,4                  | 2,9                        | 8,5   | 2,50  |
| 1991 I   | 137                                 | 88                   | 48                         | 33  | 5,5   | 6,7                  | 4,1                        | 10,9  | 3,19  |
| II   | 150                                 | 102                  | 49                         | 32  | 6,1   | 7,9                  | 4,1                        | 11,1  | 3,15  |
| III  | 152                                 | 105                  | 47                         | 35  | 6,1   | 7,9                  | 4,0                        | 11,2  | 3,60  |
| IV   |                                     |                      |                            |   |   |                      |                            |   |   |
| V  |                                     |                      |                            |   |   |                      |                            |   |   |
| VI   |                                     |                      |                            |   |   |                      |                            |   |   |
| VII  |                                     |                      |                            |   |   |                      |                            |   |   |
| VIII   |                                     |                      |                            |   |   |                      |                            |   |   |
| IX   |                                     |                      |                            |   |   |                      |                            |   |   |
| X  |                                     |                      |                            |   |   |                      |                            |   |   |
| XI   |                                     |                      |                            |   |   |                      |                            |   |   |
| XII  |                                     |                      |                            |   |   |                      |                            |   |   |

Ks. huomautusosasto numerossa I.

Se notavdelningen i häfte I.

See note section in No. I.

<sup>1)</sup> Ks. alaviite 1, s. 78.

<sup>1)</sup> Se not 1, s. 78.

<sup>1)</sup> See note 1, p. 78.

TYÖMARKKINAT — ARBETSMARKNAD — LABOUR MARKET

58. Työnvälitys — Arbetsförmedling — Employment exchange

T = työttömiä työnhakijoita — arbetslösa arbetssökande — unemployed applicants for work  
 A = avoimia työpaikkoja — lediga platser — job vacancies

Vuosittiedot tarkoittavat keskimäärää kuukaudessa — Årsuppgifterna avser medeltal per månad — Yearly data are monthly averages

| Vuosi ja<br>kuukausi<br>År och<br>månad<br>Year and<br>month | Avoimia työpaikkoja<br>Lediga platser<br>Job vacancies |         | Työttömiä työnhakijoita — Arbetslösa arbetssökande<br>Unemployed applicants for work |        |        |        | Lyhennetyllä työviikolla olevia<br>Med förkortad arbetsvecka<br>On reduced working week | Työllisyys-ammattikursseilla olevia<br>I arbetsmarknadsutbildning<br>On retraining courses | Tekninen, hallinnollinen, kontt.tekn. ja kaupall. työ<br>Tekniskt, administrativt, kontorstekn. och kommers. arb.<br>Professional, technical, administrative, clerical and sales work |        | Maatalous- ja metsätö<br>Lantbruks- och skogsarbete<br>Agricultural and forestry work |        |    |    |
|--|--|---------|--|--------|--------|--------|---|--|---|--------|---|--------|----|----|
|  | 1  | 2       | 3  | 4      | 5      | 6      |   |  | 7   | 8      | T   | A      | T  | A  |
|  |  |         |  |        |        |        |   |  |   |        | 9   | 10     | 11 | 12 |
| 1986. ....   | 12 439   | 269 657 | 150 732  | 14 770 | 70 755 | 65 726 | 5 279   | 15 441   | 26 393  | 3 894  | 7 494   | 1 387  |    |    |
| 1987. ....   | 12 431   | 274 145 | 142 504  | 12 022 | 64 302 | 63 940 | 5 476   | 15 665   | 28 958  | 4 482  | 7 311   | 850    |    |    |
| 1988. ....   | 17 358   | 260 992 | 129 304  | 10 020 | 58 444 | 53 205 | 4 924   | 15 559   | 28 314  | 6 331  | 6 665   | 1 333  |    |    |
| 1989. ....   | 30 381   | 233 494 | 104 540  | 7 826  | 47 871 | 33 777 | 3 130   | 15 598   | 25 165  | 9 856  | 5 703   | 2 752  |    |    |
| 1990. ....   | 26 927   | 236 133 | 105 406  | 11 920 | 48 914 | 29 807 | 4 336   | 16 782   | 23 739  | 9 702  | 5 290   | 3 494  |    |    |
| 1990 I   | 26 780   | 235 140 | 108 329  | 10 379 | 51 483 | 28 692 | 3 347   | 18 447   | 23 813  | 10 961 | 6 741   | 1 204  |    |    |
| II   | 30 149   | 238 592 | 108 504  | 13 544 | 51 588 | 30 239 | 3 164   | 18 957   | 21 938  | 11 512 | 6 504   | 1 622  |    |    |
| III  | 36 943   | 234 124 | 98 667   | 10 548 | 47 200 | 29 095 | 3 262   | 19 099   | 20 069  | 12 629 | 6 275   | 3 046  |    |    |
| IV   | 37 846   | 233 246 | 95 126   | 9 780  | 44 535 | 26 534 | 3 359   | 18 336   | 19 832  | 11 377 | 5 078   | 4 214  |    |    |
| V  | 42 969   | 224 396 | 84 139   | 6 427  | 38 643 | 21 437 | 3 171   | 16 293   | 20 782  | 13 056 | 3 399   | 10 672 |    |    |
| VI   | 33 000   | 222 087 | 92 648   | 9 790  | 41 959 | 25 689 | 2 714   | 13 876   | 22 724  | 9 032  | 3 769   | 9 546  |    |    |
| VII  | 29 350   | 229 635 | 105 923  | 16 386 | 48 982 | 27 722 | 2 480   | 12 205   | 25 030  | 9 237  | 4 207   | 6 101  |    |    |
| VIII   | 25 505   | 218 821 | 94 327   | 7 320  | 41 245 | 26 779 | 2 524   | 12 902   | 24 556  | 10 011 | 3 750   | 1 601  |    |    |
| IX   | 20 420   | 223 918 | 98 263   | 7 294  | 42 827 | 29 277 | 3 706   | 14 815   | 25 316  | 8 331  | 3 857   | 1 226  |    |    |
| X  | 15 289   | 238 527 | 108 588  | 9 784  | 48 092 | 31 165 | 5 974   | 17 646   | 26 014  | 7 070  | 5 006   | 1 014  |    |    |
| XI   | 12 813   | 257 552 | 124 461  | 15 236 | 56 151 | 38 848 | 8 460   | 19 584   | 26 290  | 6 666  | 7 022   | 879    |    |    |
| XII  | 12 065   | 277 559 | 145 899  | 26 549 | 74 268 | 42 210 | 9 867   | 19 228   | 28 505  | 6 546  | 7 869   | 804    |    |    |
| 1991 I   | 13 285   | 30 293  | 160 336  | 30 437 | 86 520 | 45 488 | 18 889  | 16 980   | 30 950  | 7 721  | 8 288   | 840    |    |    |
| II   | 18 754   | 328 272 | 177 252  | 40 464 | 94 948 | 50 362 | 17 284  | 17 222   | 31 435  | 10 075 | 8 445   | 1 807  |    |    |
| III  | 21 466   | 351 265 | 181 751  | 41 575 | 97 458 | 58 548 | 22 642  | 18 211*  | 32 100  | 11 041 | 8 245   | 3 321  |    |    |
| IV   |  |         |  |        |        |        |   |  |   |        |   |        |    |    |
| V  |  |         |  |        |        |        |   |  |   |        |   |        |    |    |
| VI   |  |         |  |        |        |        |   |  |   |        |   |        |    |    |
| VII  |  |         |  |        |        |        |   |  |   |        |   |        |    |    |
| VIII   |  |         |  |        |        |        |   |  |   |        |   |        |    |    |
| IX   |  |         |  |        |        |        |   |  |   |        |   |        |    |    |
| X  |  |         |  |        |        |        |   |  |   |        |   |        |    |    |
| XI   |  |         |  |        |        |        |   |  |   |        |   |        |    |    |
| XII  |  |         |  |        |        |        |   |  |   |        |   |        |    |    |

Ks. huomautusosasto numerossa I.

Se notavdelningen i häfte I.

See note section in No. I.

59. Työtaistelut  
Arbetskonflikter  
Industrial disputes

| Vuosi ja<br>kuukausi<br>År och<br>månad<br>Year and<br>month | Kuljetus- ja<br>liikennetyö<br>Transport och<br>kommunikations-<br>arbete<br>Transport and<br>communication<br>work |       | Teollinen yms. työ<br>Tillverknings-<br>arbete m.m.<br>Production and<br>related work |        | Rakennustyö <sup>1)</sup><br>Byggnadsarbete <sup>1)</sup><br>Construction work <sup>1)</sup> |        | Palvelutyö<br>Service arbete<br>Service work |        | Muu työ<br>Annat arbete<br>Other work |        | Luku<br>Antal<br>Number | Työn-<br>tekijöitä<br>Arbetare<br>Workers<br>affected | Menetet-<br>tyjä<br>Förlorade<br>arbets-<br>dagar<br>Working<br>days lost |         |
|--|---|-------|---|--------|--|--------|--|--------|---------------------------------------|--------|-------------------------|---|---|---------|
|  | T   | A     | T   | A      | T  | A      | T  | A      | T                                     | A      |                         |   |   |         |
|  | 13  | 14    | 15  | 16     | 17   | 18     | 19   | 20     | 21                                    | 22     |                         |   |   |         |
| 1986. . . .  | 5 000   | 298   | 37 142  | 2 603  | 13 442   | 1 022  | 17 154                                       | 3 210  | 29 420                                | 24     | 1 225                   | 602 730   | 2 787 600   |         |
| 1987. . . .  | 4 801   | 275   | 33 890  | 3 200  | 12 268   | 876    | 13 274                                       | 2 739  | 29 981                                | 9      | 802                     | 99 290  | 130 890   |         |
| 1988. . . .  | 4 391   | 381   | 30 096  | 4 431  | 10 750   | 1 173  | 12 281                                       | 3 397  | 26 788                                | 312    | 1 353                   | 244 070   | 179 820   |         |
| 1989. . . .  | 3 400   | 763   | 23 035  | 8 208  | 7 664  | 1 802  | 10 547                                       | 5 473  | 21 509                                | 1 219  | 629                     | 158 480   | 204 210   |         |
| 1990. . . .  | 3 298   | 679   | 22 680  | 5 756  | 9 229  | 1 012  | 9 817  | 4 917  | 19 434                                | 1 368  | 455                     | 244 760   | 935 150   |         |
| 1990   | I   | 3 691 | 749   | 23 388 | 7 123  | 9 788  | 1 101  | 10 442 | 5 223                                 | 20 087 | 419                     | 32  | 66 980  | 27 080  |
|  | II  | 3 542 | 738   | 23 165 | 7 377  | 10 264 | 997  | 9 828  | 5 887                                 | 19 719 | 2 016                   | 40  | 41 620  | 358 030 |
|  | III   | 3 350 | 859   | 21 771 | 7 772  | 9 919  | 1 205  | 8 899  | 7 239                                 | 17 836 | 4 193                   | 125   | 63 370  | 439 530 |
|  | IV  | 3 094 | 957   | 20 781 | 7 891  | 8 777  | 1 398  | 8 549  | 7 454                                 | 19 235 | 4 555                   | 48  | 13 130  | 26 010  |
|  | V   | 2 605 | 977   | 18 878 | 7 058  | 6 693  | 1 548  | 8 271  | 6 432                                 | 17 084 | 3 226                   | 54  | 7 590   | 7 760   |
|  | VI  | 2 471 | 797   | 20 103 | 6 104  | 6 712  | 1 203  | 8 720  | 5 094                                 | 18 359 | 1 224                   | 23  | 4 700   | 2 170   |
|  | VII   | 2 600 | 700   | 21 576 | 6 472  | 7 174  | 1 231  | 9 177  | 5 032                                 | 19 773 | 577                     | 2   | 180   | 90      |
|  | VIII  | 2 776 | 631   | 20 743 | 6 853  | 7 157  | 1 350  | 9 191  | 4 953                                 | 18 834 | 106                     | 27  | 1 210   | 1 260   |
|  | IX  | 3 073 | 574   | 21 740 | 5 256  | 7 644  | 1 084  | 10 295 | 3 919                                 | 19 044 | 30                      | 20  | 2 120   | 1 980   |
|  | X   | 3 561 | 422   | 23 837 | 3 303  | 9 338  | 543  | 11 140 | 2 916                                 | 19 908 | 21                      | 48  | 10 610  | 6 880   |
|  | XI  | 4 182 | 348   | 26 724 | 2 119  | 12 435 | 273  | 11 358 | 2 507                                 | 21 214 | 21                      | 20  | 1 310   | 1 550   |
|  | XII   | 4 628 | 399   | 29 450 | 1 741  | 14 852 | 208  | 11 931 | 2 342                                 | 22 115 | 25                      | 16  | 31 940  | 62 810  |
| 1991   | I   | 5 152 | 298   | 32 419 | 1 711  | 17 319 | 230  | 12 738 | 2 390                                 | 23 033 | 95                      |   |   |         |
|  | II  | 5 557 | 441   | 34 835 | 2 247  | 19 142 | 279  | 12 757 | 3 539                                 | 24 617 | 366                     |   |   |         |
|  | III   | 5 897 | 539   | 36 231 | 1 933  | 20 157 | 388  | 12 767 | 3 849                                 | 24 778 | 395                     |   |   |         |
|  | IV  |       |   |        |  |        |  |        |                                       |        |                         |   |   |         |
|  | V   |       |   |        |  |        |  |        |                                       |        |                         |   |   |         |
|  | VI  |       |   |        |  |        |  |        |                                       |        |                         |   |   |         |
|  | VII   |       |   |        |  |        |  |        |                                       |        |                         |   |   |         |
|  | VIII  |       |   |        |  |        |  |        |                                       |        |                         |   |   |         |
|  | IX  |       |   |        |  |        |  |        |                                       |        |                         |   |   |         |
|  | X   |       |   |        |  |        |  |        |                                       |        |                         |   |   |         |
|  | XI  |       |   |        |  |        |  |        |                                       |        |                         |   |   |         |
|  | XII   |       |   |        |  |        |  |        |                                       |        |                         |   |   |         |

Ks. huomautusosasto numerossa I.

Se notavdelningen i häfte I.

See note section in No. I.

<sup>1)</sup> Ml. maa- ja vesirakennustyö.

<sup>1)</sup> Inkl. anläggningsarbete.

<sup>1)</sup> Building and other construction work.

60. Valtiontalouden kassatulot – Statshushållningens kassainkomster – State cash revenue

| Verot ja veronluonteiset tulot – Skatter och inkomster av skattenatur – Taxes and revenue similar to taxes |   |  |   |  |   |   |  |   |   |  |  |                              |
|--|---|--|---|--|---|---|--|---|---|--|--|------------------------------|
| Vuosi ja kuukausi<br>År och månad<br>Year and month  | Tulon ja varallisuuden perusteella kannettavat verot<br>Skatter på grund av inkomst och förmögenhet<br>Taxes on income and property |  |   |  | Työnantajan lapsilisämaksu<br>Arbetsgivarnas barnbidragsavg.<br>Employers' child allowance payments | Liikevaihtovero<br>Orsättnings-skatt<br>Sales tax | Muut liikevaihdon perusteella kannettavat verot<br>Andra skatter och avgifter på grund av omsättning<br>Other taxes and charges based on sales | Tullit ja tuontimaksut<br>Tull och importavgifter<br>Custom duties and import charges | Tasausvero<br>Uljämningsskatt<br>Equalization tax | Valmisteverot<br>Accisser<br>Excise duties | Siitä - Därav - Of which               |                              |
|  | Veronkanto<br>Skatteuppbörd<br>Gross collection   | Veronpaljauksien osuudet<br>Skatterestitutioner samt andelar av andra skattetagare<br>Refunds and shares of others | Tulo- ja varallisuusvero<br>Inkomst- och förmögenhetsskatt<br>Income and property tax | Muut tulo- ja varallisuusperust. verot<br>Övriga skatter på inkomst och förmögenh.<br>Other taxes on income and property |   |   |  |   |   |  | tupakkaverot<br>på tobak<br>on tobacco | olutvero<br>på öl<br>on beer |
| 1 000 000 mk   |   |  |   |  |   |   |  |   |   |  |  |                              |
|  | 1   | 2  | 3   | 4  | 5   | 6   | 7  | 8   | 9   | 10   | 11                                     | 12                           |
| 1985 . . . . .   | 66 054  | -40 917  | 25 137  | 614  | 671   | 24 811  | 968  | 802   | 840   | 12 697                                     | 1 820                                  | 1 282                        |
| 1986 . . . . .   | 71 034  | -43 507  | 27 527  | 553  | 4   | 27 623  | 1 065  | 875   | 907   | 13 191                                     | 1 940                                  | 1 448                        |
| 1987 . . . . .   | 79 235  | -50 453  | 28 783  | 672  | -   | 33 291  | 1 228  | 1 046   | 847   | 12 033                                     | 2 122                                  | 1 606                        |
| 1988 . . . . .   | 86 709  | -52 211  | 34 498  | 840  | -   | 37 273  | 1 418  | 1 438   | 938   | 13 940                                     | 2 382                                  | 1 961                        |
| 1989 . . . . .   | 96 493  | -57 981  | 38 513  | 884  | -   | 43 603  | 1 590  | 1 494   | 1 069   | 15 103                                     | 2 610                                  | 2 228                        |
| 1990 . . . . .   | 104 581   | -63 073  | 41 508  | 1 104  | -   | 45 534  | 1 835  | 1 449   | 1 065   | 17 334                                     | 2 823                                  | 2 743                        |
| 1990 I   | 9 674   | -6 623   | 3 052   | 82   | -   | 3 670   | 77   | 112   | 79  | 1 482                                      | 519                                    | 202                          |
| II   | 7 792   | -4 551   | 3 242   | 45   | -   | 3 484   | 229  | 78  | 63  | 947  | 54                                     | 113                          |
| III  | 7 275   | -4 275   | 3 000   | 73   | -   | 4 189   | 98   | 126   | 89  | 1 178                                      | 124                                    | 172                          |
| IV   | 11 472  | -7 405   | 4 068   | 97   | -   | 3 423   | 155  | 123   | 85  | 1 086                                      | 110                                    | 189                          |
| V  | 8 121   | -5 109   | 3 012   | 95   | -   | 4 124   | 153  | 136   | 98  | 1 737                                      | 275                                    | 233                          |
| VI   | 8 457   | -5 174   | 3 283   | 91   | -   | 3 995   | 126  | 143   | 108   | 1 557                                      | 243                                    | 244                          |
| VII  | 10 123  | -6 175   | 3 948   | 104  | -   | 3 923   | 146  | 120   | 94  | 1 548                                      | 253                                    | 253                          |
| VIII   | 8 464   | -5 167   | 3 297   | 93   | -   | 3 860   | 127  | 112   | 93  | 1 573                                      | 263                                    | 238                          |
| IX   | 8 261   | -5 067   | 3 194   | 79   | -   | 3 131   | 157  | 104   | 76  | 1 477                                      | 212                                    | 238                          |
| X  | 7 618   | -4 663   | 2 955   | 180  | -   | 3 561   | 189  | 149   | 94  | 1 408                                      | 238                                    | 177                          |
| XI   | 8 682   | -4 154   | 4 528   | 48   | -   | 3 385   | 148  | 82  | 65  | 1 485                                      | 283                                    | 212                          |
| XII  | 8 641   | -4 710   | 3 931   | 115  | -   | 4 789   | 232  | 164   | 120   | 1 856                                      | 248                                    | 473                          |
| 1991 I   | 8 719   | -5 299   | 3 420   | 52   | -   | 3 799   | 97   | 87  | 66  | 1 521                                      | 509                                    | 220                          |
| II   | 7 170   | -4 283   | 2 887   | 108  | -   | 4 179   | 256  | 115   | 80  | 1 042                                      | 55                                     | 142                          |
| III  |   |  |   |  |   |   |  |   |   |  |  |                              |
| IV   |   |  |   |  |   |   |  |   |   |  |  |                              |
| V  |   |  |   |  |   |   |  |   |   |  |  |                              |
| VI   |   |  |   |  |   |   |  |   |   |  |  |                              |
| VII  |   |  |   |  |   |   |  |   |   |  |  |                              |
| VIII   |   |  |   |  |   |   |  |   |   |  |  |                              |
| IX   |   |  |   |  |   |   |  |   |   |  |  |                              |
| X  |   |  |   |  |   |   |  |   |   |  |  |                              |
| XI   |   |  |   |  |   |   |  |   |   |  |  |                              |
| XII  |   |  |   |  |   |   |  |   |   |  |  |                              |

Ks. huomautusosasto numerossa I.

Se notavdelningen i häfte I.

See note section in No I.

| Vuosi ja<br>kuukausi<br>År och<br>månad<br>Year and<br>month | Siitä – Därav – Of which  |  |   | Auto- ja<br>moottori-<br>pyörävero<br>Skatt på<br>bilar och<br>motorcyklar<br>Tax on<br>auto-<br>mobiles<br>and motor<br>cycles | Leimavero<br>Stämpel-<br>skatt<br>Stamp<br>duties | Moottori-<br>ajoneuvo-<br>vero<br>Motor-<br>fordons-<br>skatt<br>Tax on<br>motor<br>vehicles | Oy Alko Ab:n<br>yli jäämä<br>Oy Alko Ab:s<br>överskott<br>Surplus of<br>State Alcohol<br>Monopoly | Muut verot<br>ja veron-<br>luonteiset<br>tulot<br>Övriga<br>skatter och<br>inkomster<br>av skattenatur<br>Other taxes/<br>revenue<br>similar to<br>taxes | Verot ja<br>veron-<br>luonteiset<br>tulot<br>Skatter<br>och in-<br>komster<br>av skat-<br>tenatur<br>Taxes and<br>revenue<br>similar to<br>taxes | Sekalaiset<br>tulot<br>Inkomster<br>av blandad<br>natur<br>Miscel-<br>laneous<br>revenues | Siitä – Därav<br>Of which<br>veikkausvoitto-<br>ym. tulot<br>tippningsvinst-<br>medel m.fl.<br>proceeds from<br>betting |
|--|---|--|---|---|---|--|---|--|--|---|---|
|  | alkoholi-<br>juomavero<br>på alkohol-<br>drycker<br>on alcoholic<br>beverages | elintarvik-<br>keiden val-<br>mistevero<br>på livsmedel<br>on foodstuffs | poltoaine-<br>vero<br>på bränsle<br>on fuel | 16  | 17  | 18   | 19  | 20   | 21   | 22  | 23  |
| 1 000 000 mk   |   |  |   |   |   |  |   |  |  |   |   |
| 1985 . . . . .   | 3 212   | 116  | 4 465                                       | 2 864   | 2 755   | 490  | 680   | 546  | 73 875   | 6 110   | 1 117   |
| 1986 . . . . .   | 3 589   | 144  | 4 348                                       | 3 451   | 3 335   | 547  | 735   | 323  | 80 134   | 7 209   | 1 150   |
| 1987 . . . . .   | 3 869   | 160  | 3 193                                       | 3 932   | 3 474   | 620  | 840   | 491  | 87 257   | 7 442   | 1 390   |
| 1988 . . . . .   | 4 261   | 170  | 4 170                                       | 4 860   | 4 774   | 532  | 1 176   | 473  | 102 160  | 8 346   | 1 548   |
| 1989 . . . . .   | 4 566   | 200  | 4 563                                       | 5 445   | 5 998   | 716  | 1 441   | 471  | 116 326  | 10 008  | 1 867   |
| 1990 . . . . .   | 4 927   | 215  | 5 734                                       | 4 143   | 3 970   | 833  | 1 200   | 953  | 120 928  | 12 460  | 1 957   |
| 1990 I   | 245   | 16   | 409   | 295   | 157   | 164  | 0   | 76   | 9 246  | 826   | 72  |
| II   | 303   | 10   | 401   | 358   | 353   | 7  | 60  | 50   | 8 916  | 739   | 100   |
| III  | 389   | 14   | 410   | 413   | 298   | 16   | 0   | 50   | 9 530  | 973   | 120   |
| IV   | 286   | 15   | 445   | 388   | 200   | 51   | 0   | 53   | 9 729  | 1 557   | 875   |
| V  | 546   | 20   | 529   | 364   | 586   | 45   | 350   | 62   | 10 762   | 1 017   | 121   |
| VI   | 416   | 18   | 536   | 417   | 371   | 75   | 150   | 44   | 10 360   | 1 119   | 157   |
| VII  | 450   | 17   | 490   | 404   | 324   | 7  | 200   | 76   | 10 893   | 936   | 315   |
| VIII   | 418   | 18   | 535   | 317   | 315   | 67   | 120   | 84   | 10 058   | 901   | 63  |
| IX   | 372   | 15   | 531   | 256   | 333   | 5  | 0   | 83   | 8 896  | 1 082   | 97  |
| X  | 368   | 22   | 489   | 257   | 328   | 102  | 120   | 75   | 9 418  | 882   | 123   |
| XI   | 388   | 15   | 463   | 258   | 357   | 7  | 80  | 77   | 10 522   | 1 073   | 46  |
| XII  | 747   | 35   | 496   | 414   | 349   | 287  | 120   | 222  | 12 599   | 1 354   | -131  |
| 1991 I   | 150   | 17   | 522   | 226   | 279   | 137  | 0   | 229  | 9 913  | 779   | 89  |
| II   | 285   | 14   | 444   | 285   | 331   | 7  | 80  | 111  | 9 479  | 925   | 35  |
| III  |   |  |   |   |   |  |   |  |  |   |   |
| IV   |   |  |   |   |   |  |   |  |  |   |   |
| V  |   |  |   |   |   |  |   |  |  |   |   |
| VI   |   |  |   |   |   |  |   |  |  |   |   |
| VII  |   |  |   |   |   |  |   |  |  |   |   |
| VIII   |   |  |   |   |   |  |   |  |  |   |   |
| IX   |   |  |   |   |   |  |   |  |  |   |   |
| X  |   |  |   |   |   |  |   |  |  |   |   |
| XI   |   |  |   |   |   |  |   |  |  |   |   |
| XII  |   |  |   |   |   |  |   |  |  |   |   |

Ks. huomautusosasto numerossa I.

Se notavdelningen i häfte I.

See note section in No I.

VALTIONTALOUS – STATSFINANSER – STATE FINANCES

60. Valtiontalouden kassatulot (jatk.) – Statshushållningens kassainkomster (forts.) –  
State cash revenue (cont.)

| Vuosi ja<br>kuukausi<br>År och<br>månad<br>Year and<br>month | Korkotulot ja<br>voiton tuloutukset<br>Ränteinkomster och<br>bokföring av vinster<br><i>Interest income<br/>and profits entered<br/>as income</i> | Liiketoimintaa har-<br>joittavien valtion<br>virastojen ja laitosten<br>käyttötalouden<br>rahoituskatteet <sup>1)</sup><br>Finansierings-<br>bidrag inom drifts-<br>hushållningen vid<br>statliga verk och<br>inrättningar <sup>1)</sup><br><i>Surplus of<br/>government bodies<br/>engaged in business<br/>activities<sup>1)</sup></i> | Muut tulot<br>Övriga inkomster<br><i>Other revenue</i> | Tulot ilman<br>rahoitus-<br>taloustoimia<br>Inkomster<br>exkl. finans-<br>transaktioner<br><i>Revenue be-<br/>fore financial<br/>transactions</i> | Valtiolle ta-<br>kaisin makse-<br>tut lainat<br>Återbetalade<br>lån<br><i>Redemption<br/>of loans<br/>granted by<br/>the State</i> | Tulot ilman<br>lainanottoa<br>Inkomster<br>exkl. upp-<br>låning<br><i>Revenue excl.<br/>borrowing</i> | Siitä – Därav<br><i>Of which</i><br>rahastojen tulot<br>fondemas inkomster<br><i>revenue of extra-<br/>budgetary funds</i> | Valtion netto-<br>lainanotto<br>Statens netto-<br>upplåning<br><i>Net amount<br/>of debt</i> |
|--|---|---|--|---|--|---|--|--|
|  | 1 000 000 mk  |   |  |   |  |   |  |  |
|  | 24  | 25  | 26   | 27  | 28   | 29  | 30   | 31   |
| 1985 .....   | 2 341   | 1 964   | 10 415   | 84 290  | 2 071  | 86 361  | 1 732  | 3 506  |
| 1986 .....   | 2 478   | 1 953   | 11 640   | 91 774  | 2 209  | 93 983  | 2 406  | 4 203  |
| 1987 .....   | 2 692   | 2 257   | 12 391   | 99 648  | 2 482  | 102 129   | 1 884  | 7 604  |
| 1988 .....   | 2 801   | 2 482   | 13 629   | 115 789   | 2 557  | 118 346   | 1 385  | 2 417  |
| 1989 .....   | 3 674   | 2 308   | 15 990   | 132 316   | 3 926  | 136 242   | 3 320  | -4 010   |
| 1990 .....   | 5 606   | 357   | 18 423   | 139 351   | 4 260  | 143 612   | 7 888  | 4 202  |
| 1990 I   | 417   | 1   | 1 244  | 10 490  | 4  | 10 494  | 216  | -1 141   |
| II   | 75  | 94  | 908  | 9 825   | 49   | 9 873   | 178  | -365   |
| III  | 152   | 26  | 1 151  | 10 681  | 87   | 10 768  | 247  | -949   |
| IV   | 512   | -19   | 2 051  | 11 780  | 1 567  | 13 347  | 1 684  | -1 216   |
| V  | 669   | -35   | 1 650  | 12 412  | 337  | 12 749  | 569  | -802   |
| VI   | 180   | -21   | 1 278  | 11 638  | 142  | 11 781  | 317  | -16  |
| VII  | 172   | 186   | 1 294  | 12 187  | 14   | 12 201  | 157  | 1 491  |
| VIII   | 360   | 76  | 1 337  | 11 395  | 297  | 11 692  | 741  | 95   |
| IX   | 536   | 128   | 1 746  | 10 642  | 565  | 11 208  | 887  | -63  |
| X  | 287   | -18   | 1 151  | 10 569  | 218  | 10 787  | 325  | 937  |
| XI   | 820   | -22   | 1 871  | 12 393  | 701  | 13 094  | 1 752  | 1 492  |
| XII  | 1 426   | -40   | 2 740  | 15 339  | 277  | 15 617  | 814  | 3 666  |
| 1991 I   | 308   | 40  | 1 127  | 11 040  | 7  | 11 048  | 41   | 2 173  |
| II   | 243   | 7   | 1 174  | 10 654  | 121  | 10 775  | 227  | -152   |
| III  |   |   |  |   |  |   |  |  |
| IV   |   |   |  |   |  |   |  |  |
| V  |   |   |  |   |  |   |  |  |
| VI   |   |   |  |   |  |   |  |  |
| VII  |   |   |  |   |  |   |  |  |
| VIII   |   |   |  |   |  |   |  |  |
| IX   |   |   |  |   |  |   |  |  |
| X  |   |   |  |   |  |   |  |  |
| XI   |   |   |  |   |  |   |  |  |
| XII  |   |   |  |   |  |   |  |  |

Ks. huomautusosasto numerossa I.

Se notavdelningen i häfte I.

See note section in No I.

<sup>1)</sup> Liikelaitos- ja eläkeuudistus tekevät suoran vertailun vuosien 1989 ja 1990 sekä 1990 ja 1991 välillä harhaanjohtavaksi.

<sup>1)</sup> Revisionen av affärsverken och pensions-systemet gör att en direkt jämförelse mellan åren 1989 och 1990 samt åren 1990 och 1991 blir vilseledande.

<sup>1)</sup> Due to the reform of state enterprises and the pension scheme, direct comparison between 1989 and 1990, and between 1990 and 1991 is misleading.

## 61. Valtiontalouden kassamenot – Statshushållningens kassautgifter – State cash expenditure

| Vuosi ja kuukausi<br>År och månad<br>Year and month | Kulutustenmenot – Konsumtionsutgifter<br><i>Consumption expenditure</i>   |  |  |   |   | Siirtomenot – Överföringsutgifter<br><i>Transfer expenditure</i>         |   |   |  |   |   |
|---|---|--|--|---|---|--|---|---|--|---|---|
|   | Palkkaukset ja palkkauksen luonteiset menot<br>Avlöningar och utgifter av avlöningsnatur<br><i>Wages and salaries and other expenditure related to wages and salaries</i> | Eläkkeet <sup>1)</sup><br>Pensioner <sup>1)</sup><br><i>Pensions</i> | Korjaus ja kunnossapito<br>Reparationer och underhåll<br><i>Repair and maintenance</i> | Puolustusvoimien kalustohankinnat<br>Anskaffning av material för försvarsmakten<br><i>Purchase of military equipment and supplies</i> | Muut kulutusmenot<br>Övriga konsumtionsutgifter<br><i>Other consumption expenditure</i> | Kulutustenmenot<br>Konsumtionsutgifter<br><i>Consumption expenditure</i> | Valtionavut kunnille<br>Statsbidrag till kommuner<br><i>State aid to local self-governing</i> | Valtionavut elinkeinoille<br>Statsbidrag till näringar<br><i>State aid to trades and industries</i> | maatalouden hinta- ja vientituki<br>lantbrukets pris- och exportstöd<br><i>agricultural price and export subsidies</i> | Valtionavut kotitalouksille<br>Statsbidrag till hushåll<br><i>State aid to households</i> | lapsilisät<br>barnbidrag<br><i>child allowances</i> |
|   | 1 000 000 mk  |  |  |   |   |  |   |   |  |   |   |
|   | 1   | 2  | 3  | 4   | 5   | 6  | 7   | 8   | 9  | 10  | 11  |
| 1985 . . . . .                                      | 10 738  | 3 796  | 1 810  | 1 511   | 6 979   | 24 835   | 21 183  | 9 811   | 5 156  | 12 888  | 2 480   |
| 1986 . . . . .                                      | 11 321  | 4 195  | 1 825  | 1 556   | 7 458   | 26 354   | 23 215  | 10 601  | 5 564  | 13 937  | 2 600   |
| 1987 . . . . .                                      | 12 700  | 4 559  | 1 957  | 1 877   | 8 326   | 29 419   | 26 456  | 11 210  | 5 873  | 15 154  | 2 795   |
| 1988 . . . . .                                      | 14 391  | 4 963  | 2 091  | 1 963   | 8 857   | 32 266   | 29 757  | 12 055  | 5 904  | 16 249  | 3 015   |
| 1989 . . . . .                                      | 15 273  | 5 545  | 2 141  | 1 890   | 10 233  | 35 082   | 33 245  | 13 426  | 6 144  | 17 237  | 3 500   |
| 1990 . . . . .                                      | 15 868  | 8 663  | 2 917  | 2 255   | 11 832  | 41 535   | 37 646  | 15 643  | 7 630  | 19 062  | 4 094   |
| 1990  |   |  |  |   |   |  |   |   |  |   |   |
| I   | 1 082   | 703  | 175  | 169   | 1 161   | 3 290  | 2 890   | 1 201   | 695  | 1 067   | 327   |
| II  | 1 178   | 698  | 177  | 156   | 962   | 3 170  | 2 717   | 1 047   | 499  | 1 747   | 148   |
| III   | 1 252   | 714  | 186  | 131   | 990   | 3 274  | 3 084   | 921   | 413  | 1 535   | 508   |
| IV  | 1 231   | 701  | 188  | 376   | 917   | 3 412  | 3 337   | 954   | 513  | 1 698   | 329   |
| V   | 1 298   | 719  | 255  | 260   | 1 016   | 3 547  | 2 982   | 1 305   | 482  | 1 765   | 329   |
| VI  | 1 328   | 719  | 306  | 130   | 988   | 3 470  | 3 644   | 1 211   | 631  | 999   | 330   |
| VII   | 1 932   | 720  | 329  | 210   | 941   | 4 131  | 2 985   | 1 052   | 460  | 1 650   | 330   |
| VIII  | 1 244   | 723  | 283  | 117   | 858   | 3 225  | 2 965   | 1 096   | 529  | 1 304   | 330   |
| IX  | 1 244   | 729  | 255  | 176   | 870   | 3 274  | 2 993   | 1 224   | 422  | 1 502   | 331   |
| X   | 1 308   | 736  | 278  | 118   | 1 080   | 3 520  | 3 526   | 1 863   | 919  | 2 030   | 377   |
| XI  | 1 298   | 731  | 229  | 144   | 1 091   | 3 493  | 3 212   | 2 196   | 1 405  | 1 521   | 378   |
| XII   | 1 475   | 770  | 257  | 269   | 958   | 3 729  | 3 311   | 1 572   | 661  | 2 244   | 378   |
| 1991  |   |  |  |   |   |  |   |   |  |   |   |
| I   | –   | 809  | –  | 229   | –   | 3 623  | 3 045   | 1 271   | 327  | 1 802   | 378   |
| II  | –   | 475  | –  | 200   | –   | 3 421  | 3 079   | 925   | 743  | 1 746   | 380   |
| III   |   |  |  |   |   |  |   |   |  |   |   |
| IV  |   |  |  |   |   |  |   |   |  |   |   |
| V   |   |  |  |   |   |  |   |   |  |   |   |
| VI  |   |  |  |   |   |  |   |   |  |   |   |
| VII   |   |  |  |   |   |  |   |   |  |   |   |
| VIII  |   |  |  |   |   |  |   |   |  |   |   |
| IX  |   |  |  |   |   |  |   |   |  |   |   |
| X   |   |  |  |   |   |  |   |   |  |   |   |
| XI  |   |  |  |   |   |  |   |   |  |   |   |
| XII   |   |  |  |   |   |  |   |   |  |   |   |

Ks. huomautusosasto numerossa I.

Se notavdelningen i häfte I.

See note section in No I.

<sup>1)</sup> Liikelaitos- ja eläkeuudistus tekevät suoran vertailun vuosien 1989 ja 1990 sekä 1990 ja 1991 välillä harhaanjohtavaksi.

<sup>1)</sup> Revisionen av affärsverken och pensions-systemet gör att en direkt jämförelse mellan åren 1989 och 1990 samt åren 1990 och 1991 blir vilseledande.

<sup>1)</sup> Due to the reform of state enterprises and the pension scheme, direct comparison between 1989 and 1990, and between 1990 and 1991 is misleading.

**VALTIONTALOUS – STATSFINANSER – STATE FINANCES**
**61. Valtiontalouden kassamenot (jatk.) – Statshushållningens kassautgifter (forts.) – State cash expenditure (cont.)**

| Vuosi ja<br>kuukausi<br>År och<br>månad<br>Year and<br>month | Siirtomenot (jatk.) – Överföringsutgifter (forts.)<br>Transfer expenditure (cont.)  |  |  |  |   | Realisoiotukset – Realinvesteringar<br>Real investments   |   |  |   |
|--|---|--|--|--|---|---|---|--|---|
|  | Valtion osuus<br>kansaneläke-<br>ja sairaus-<br>vakuutus-<br>menoista<br>Statens andel<br>av folkpensions-<br>och sjukförsäkrings-<br>utgifter<br>Share in national<br>pension and<br>health insurance<br>expenditure | Muut siirrot<br>kotimaahan<br>Övriga över-<br>föringsutgifter<br>till hemlandet<br>Other transfer<br>expenditure | Valtion liike-<br>laitosten<br>käyttötalou-<br>den lisära-<br>hoitustarpeet <sup>1)</sup><br>Stat. affärs-<br>föret. drift-<br>hushållningens<br>behov av<br>tilläggsfin. <sup>1)</sup><br>Deficit of<br>State en-<br>terprices 1) | Siirrot<br>ulkomaille<br>Över-<br>föringar<br>till utlandet<br>Transfers<br>abroad | Siirto-<br>menot<br>Över-<br>förings-<br>utgifter<br>Transfer<br>expendi-<br>ture | Koneet,<br>laitteet ja<br>kalusto<br>Maskiner,<br>anordningar<br>och annan<br>material<br>Machinery,<br>apparatus<br>and other<br>equipment | Talonraken-<br>nukset<br>Husbyggen<br>House<br>construction | Maa- ja<br>vesiraken-<br>nukset<br>Jord- och<br>vatten-<br>byggnader<br>Land and<br>waterway<br>construction | Realisi-<br>joitukset <sup>1)</sup><br>Realin-<br>vesterin-<br>gar <sup>1)</sup><br>Real in-<br>vestments <sup>1)</sup> |
| 1 000 000 mk   |   |  |  |  |   |   |   |  |   |
|  | 12  | 13   | 14   | 15   | 16  | 17  | 18  | 19   | 20  |
| 1985 . . . . .   | 2 083   | 980  | 1 103  | 1 219  | 49 269  | 2 132   | 1 172   | 2 395  | 5 700   |
| 1986 . . . . .   | 1 604   | 609  | 1 379  | 1 499  | 52 845  | 2 434   | 1 079   | 2 599  | 6 111   |
| 1987 . . . . .   | 2 698   | 567  | 1 335  | 2 078  | 59 498  | 2 816   | 1 388   | 2 885  | 7 089   |
| 1988 . . . . .   | 2 716   | 739  | 1 349  | 2 637  | 65 502  | 3 176   | 1 508   | 2 882  | 7 565   |
| 1989 . . . . .   | 2 785   | 843  | 1 423  | 3 049  | 72 008  | 3 676   | 1 520   | 3 196  | 8 393   |
| 1990 . . . . .   | 3 132   | 2 470  | 6  | 3 232  | 81 190  | 1 097   | 1 622   | 3 243  | 5 962   |
| 1990 I   | 329   | 150  | 66   | 107  | 5 810   | 110   | 91  | 171  | 371   |
| II   | 288   | 156  | -57  | 311  | 6 209   | 78  | 107   | 175  | 361   |
| III  | 299   | 173  | 9  | 194  | 6 215   | 77  | 117   | 183  | 377   |
| IV   | 298   | 177  | 1  | 529  | 6 995   | 92  | 96  | 204  | 392   |
| V  | 306   | 329  | 13   | 274  | 6 974   | 103   | 141   | 257  | 501   |
| VI   | 194   | 137  | 3  | 141  | 6 329   | 84  | 140   | 311  | 536   |
| VII  | 466   | 173  | -0   | 335  | 6 660   | 90  | 100   | 297  | 487   |
| VIII   | 325   | 326  | 6  | 200  | 6 222   | 73  | 143   | 314  | 529   |
| IX   | 316   | 77   | -10  | 136  | 6 238   | 72  | 133   | 318  | 523   |
| X  | 126   | 135  | -11  | 194  | 7 862   | 78  | 158   | 348  | 583   |
| XI   | 130   | 349  | -4   | 170  | 7 574   | 67  | 174   | 324  | 565   |
| XII  | 55  | 289  | -10  | 641  | 8 101   | 174   | 223   | 341  | 738   |
| 1991 I   | 542   | 81   | 6  | 145  | 6 893   | 89  | 132   | 120  | 340   |
| II   | 539   | 175  | 37   | 808  | 7 309   | 58  | 125   | 150  | 333   |
| III  |   |  |  |  |   |   |   |  |   |
| IV   |   |  |  |  |   |   |   |  |   |
| V  |   |  |  |  |   |   |   |  |   |
| VI   |   |  |  |  |   |   |   |  |   |
| VII  |   |  |  |  |   |   |   |  |   |
| VIII   |   |  |  |  |   |   |   |  |   |
| IX   |   |  |  |  |   |   |   |  |   |
| X  |   |  |  |  |   |   |   |  |   |
| XI   |   |  |  |  |   |   |   |  |   |
| XII  |   |  |  |  |   |   |   |  |   |

Ks. huomautusosasto numerossa I.

Se notavdelningen i häfte I.

See note section in No I.

VALTIONTALOUS – STATSFINANSER – STATE FINANCES

| Vuosi ja<br>kuukausi<br>År och<br>månad<br>Year and<br>month | Muut menot – Övriga utgifter<br><i>Other expenditure</i>             |   |   | Varastot<br>(kasvu +)<br>Lager<br>(tillväxt +)<br><i>Inventories<br/>(increase +)</i> | Menot ilman<br>rahoitustoimia<br>Utgifter exkl.<br>finanstrans-<br>aktioner<br><i>Expenditure<br/>excl. finan-<br/>cial trans-<br/>actions</i> | Lainan-<br>anto<br>Utlåning<br><i>Lending</i> | Muut<br>finanssi-<br>sijoitukset<br>Övriga<br>finansin-<br>vesteringar<br><i>Other<br/>financial<br/>investments</i> | Finanssi-<br>sijoitukset<br>Finansin-<br>vesteringar<br><i>Financial<br/>investments</i> | Menot ilman<br>valtionvelan<br>kueletuksia<br>Utgifter exkl.<br>amorteringar<br>på statsskulden<br><i>Expenditure<br/>excl. redemption<br/>of State debt</i> | Siitä<br>Därav<br><i>Of which</i> |
|--|--|---|---|---|--|---|--|--|--|-----------------------------------|
|  | Valtionvelan<br>korot<br>Räntor<br><i>Interest on<br/>State debt</i> | Muut ja erit-<br>telemättömät<br>menot<br>Övriga och<br>ospecificerade<br>utgifter<br><i>Other and<br/>non-itemised<br/>expenditure</i> | Muut<br>menot<br>Övriga<br>utgifter<br><i>Other<br/>expenditure</i> |   |  |   |  |  |  |                                   |
| 1 000 000 mk   |  |   |   |   |  |   |  |  |  |                                   |
|  | 21   | 22  | 23  | 24  | 25   | 26  | 27   | 28   | 29   | 30                                |
| 1985 . . . . .   | 4 686  | 31  | 4 717   | +219  | 84 739   | 4 088   | 894  | 4 982  | 89 722   | 3 137                             |
| 1986 . . . . .   | 4 711  | 23  | 4 734   | +324  | 90 368   | 4 021   | 892  | 4 913  | 95 281   | 3 571                             |
| 1987 . . . . .   | 4 875  | 25  | 4 900   | -168  | 100 738  | 4 531   | 1 141  | 5 672  | 106 410  | 2 261                             |
| 1988 . . . . .   | 5 248  | 37  | 5 285   | +329  | 110 946  | 5 512   | 1 018  | 6 529  | 117 476  | 3 048                             |
| 1989 . . . . .   | 5 003  | 34  | 5 037   | +306  | 120 825  | 6 292   | 1 273  | 7 565  | 128 390  | 4 204                             |
| 1990 . . . . .   | 4 727  | 23  | 4 750   | +177  | 133 614  | 7 999   | 1 320  | 9 319  | 142 934  | 9 013                             |
| 1990 I   | 639  | 0   | 639   | -49   | 10 062   | 456   | 217  | 672  | 10 735   | 662                               |
| II   | 159  | -0  | 158   | -9  | 9 890  | 302   | 80   | 382  | 10 272   | 413                               |
| III  | 530  | -0  | 530   | 7   | 10 402   | 458   | 46   | 505  | 10 907   | 527                               |
| IV   | 619  | 0   | 619   | 20  | 11 438   | 1 989   | 33   | 2 022  | 13 459   | 2 011                             |
| V  | 936  | 1   | 937   | -7  | 11 952   | 690   | 82   | 772  | 12 724   | 832                               |
| VI   | 261  | 0   | 262   | 26  | 10 622   | 494   | 266  | 760  | 11 382   | 498                               |
| VII  | 56   | -0  | 56  | 58  | 11 392   | 463   | 126  | 589  | 11 981   | 541                               |
| VIII   | 314  | -0  | 314   | 8   | 10 299   | 513   | 44   | 557  | 10 856   | 518                               |
| IX   | 275  | 0   | 275   | -1  | 10 309   | 501   | 37   | 539  | 10 848   | 653                               |
| X  | 493  | 0   | 493   | 106   | 12 564   | 749   | 44   | 793  | 13 357   | 882                               |
| XI   | 110  | 7   | 117   | -3  | 11 745   | 737   | 66   | 804  | 12 549   | 826                               |
| XII  | 334  | 15  | 350   | 21  | 12 939   | 647   | 279  | 926  | 13 866   | 649                               |
| 1991 I   | 639  | 18  | 658   | -46   | 11 468   | 705   | 211  | 916  | 12 383   | 751                               |
| II   | 264  | 12  | 276   | + 12  | 11 350   | 718   | 56   | 774  | 12 125   | 762                               |
| III  |  |   |   |   |  |   |  |  |  |                                   |
| IV   |  |   |   |   |  |   |  |  |  |                                   |
| V  |  |   |   |   |  |   |  |  |  |                                   |
| VI   |  |   |   |   |  |   |  |  |  |                                   |
| VII  |  |   |   |   |  |   |  |  |  |                                   |
| VIII   |  |   |   |   |  |   |  |  |  |                                   |
| IX   |  |   |   |   |  |   |  |  |  |                                   |
| X  |  |   |   |   |  |   |  |  |  |                                   |
| XI   |  |   |   |   |  |   |  |  |  |                                   |
| XII  |  |   |   |   |  |   |  |  |  |                                   |

Ks. huomautusosasto numerossa I.

Se notavdelningen i häfte I.

See note section in No I.

<sup>1)</sup> Liikelaitos- ja eläkeuudistus tekevät suoran vertailun vuosien 1989 ja 1990 sekä 1990 ja 1991 välillä harhaanjohtavaksi.

<sup>1)</sup> Revisionen av affärsverken och pensions-systemet gör att en direkt jämförelse mellan åren 1989 och 1990 samt åren 1990 och 1991 blir vilseledande.

<sup>1)</sup> Due to the reform of state enterprises and the pension scheme, direct comparison between 1989 and 1990, and between 1990 and 1991 is misleading.

62. Valtiontalouden rahoitustarve sekä kassajäämä – Statens finansieringsbehov samt kassaåterstod – State financial requirements and cash deficit or surplus

| Vuosi ja kuukausi<br>År och månad<br>Year and month | Tulot ilman lainanottoa<br>Inkomster utan upplåning<br>Revenue excl. borrowings | Menot ilman lainojen kuoletuksia<br>Utgifter utan amorteringar<br>Expenditure excl. redemptions | Netto-<br>rahoitus-<br>tarve (-)<br>Nettofinansieringsbehov (-)<br>Net financial requirements (-) | Valtion nettolainanotto<br>Statens nettouplåning<br>Net amount of debt | Kassajäämä<br>Kassaåterstod<br>Cash deficit (-) or surplus (+) | Alijäämän rahoitus tai ylijäämän käyttö<br>Underskottets finansiering eller överskottets användning<br>Financing of cash deficit or use of cash surplus |   |        |        |        | Yhteensä<br>Summa<br>Total |
|---|---|---|---|--|--|---|---|--------|--------|--------|----------------------------|
|   | 1   | 2   | 3   | 4  | 5  | 6   | 7 | 8      | 9      | 10     |                            |
| 1 000 000 mk  |   |   |   |  |  |   |   |        |        |        |                            |
| 1985 . . . . .                                      | 86 361  | 89 722  | -3 361  | 3 506  | +145   | +134  | - | - 30   | - 912  | + 663  | - 145                      |
| 1986 . . . . .                                      | 93 983  | 95 281  | -1 298  | 4 203  | +2 905   | +197  | - | - 349  | -4 859 | +2 105 | -2 905                     |
| 1987 . . . . .                                      | 102 129   | 106 410   | -4 280  | 7 604  | +3 324   | -692  | - | - 101  | + 279  | -2 810 | -3 324                     |
| 1988 . . . . .                                      | 118 346   | 117 476   | +870  | 2 417  | +3 287   | +253  | - | + 174  | -4 515 | +801   | -3 287                     |
| 1989 . . . . .                                      | 136 242   | 128 390   | +7 852  | -4 010   | +3 842   | +249  | - | -300   | -5 253 | +1 462 | -3 842                     |
| 1990 . . . . .                                      | 143 612   | 142 934   | + 678   | +4 202   | +4 880   | +263  | - | +157   | -2 809 | -2 491 | -4 880                     |
| 1989 I  | 9 760   | 10 403  | -644  | -881   | -1 524   | -51   | - | +951   | +3 207 | -2 583 | +1 524                     |
| II  | 9 953   | 10 232  | -278  | -634   | -912   | +39   | - | -461   | -1 137 | +2 471 | +912                       |
| III   | 11 753  | 11 143  | +610  | +137   | +748   | +185  | - | -7     | -4 020 | +3 095 | -748                       |
| IV  | 11 468  | 10 830  | +638  | -1 512   | -874   | -5  | - | +140   | +2 532 | -1 793 | +874                       |
| V   | 11 658  | 11 956  | -298  | +189   | -109   | +19   | - | +54    | +684   | -648   | +109                       |
| VI  | 10 965  | 10 336  | +629  | -708   | -79  | -89   | - | -122   | -390   | +680   | +79                        |
| VII   | 12 412  | 9 517   | +2 895  | -151   | +2 744   | -71   | - | -556   | -1 577 | -539   | -2 744                     |
| VIII  | 11 338  | 9 957   | +1 381  | -519   | +862   | -57   | - | +452   | -820   | -437   | -862                       |
| IX  | 10 256  | 9 752   | +505  | -75  | +429   | +39   | - | +300   | -1 050 | +282   | -429                       |
| X   | 10 682  | 11 221  | -539  | -532   | -1 072   | +237  | - | +41    | -54    | +847   | +1 072                     |
| XI  | 12 046  | 11 308  | +738  | -387   | +351   | -31   | - | +58    | -3 699 | +3 322 | -351                       |
| XII   | 13 951  | 11 736  | +2 216  | +1 199   | +3 414   | 37  | - | -1 157 | +1 072 | -3 365 | -3 414                     |
| 1990 I  | 10 494  | 10 735  | -241  | -1 141   | -1 382   | -6  | - | +1 761 | +1 923 | -2 297 | +1 382                     |
| II  | 9 873   | 10 272  | -399  | -365   | -763   | -   | - | -105   | -1 583 | +2 451 | +763                       |
| III   | 10 768  | 10 907  | -139  | -949   | -1 088   | +155  | - | +1 418 | -728   | +242   | +1 088                     |
| IV  | 13 347  | 13 459  | -112  | -1 216   | -1 328   | -4  | - | -1 335 | +3 930 | -1 263 | +1 328                     |
| V   | 12 749  | 12 724  | +25   | -802   | -777   | -   | - | -1     | +494   | +284   | +777                       |
| VI  | 11 781  | 11 382  | +399  | -16  | +383   | ◆-2   | - | +132   | ◆+185  | -697   | -383                       |
| VII   | ◆12 201   | 11 981  | ◆+220   | ◆+1 491  | ◆+1 711  | -3  | - | +93    | -2 130 | ◆+328  | ◆-1 712                    |
| VIII  | 11 692  | 10 856  | +836  | +95  | +931   | +1  | - | -327   | -149   | -456   | -931                       |
| IX  | 11 208  | 10 848  | +360  | -63  | +298   | +9  | - | -662   | -25    | +381   | -298                       |
| X   | 10 787  | 13 357  | -2 570  | +937   | -1 632   | -14   | - | +952   | +879   | -185   | +1 632                     |
| XI  | 13 094  | 12 549  | +545  | +1 492   | +2 038   | -   | - | -967   | -2 051 | +980   | -2 038                     |
| XII   | 15 617  | 13 866  | +1 751  | +4 738   | +6 490   | +128  | - | -803   | -3 554 | -2 260 | -6 490                     |

Ks. huomautusosasto numerossa I.

Se notavdelningen i häfte I.

See note section in No I.

## 63. Valtionvelka – Statsskulden – State debt

| Vuoden ja kuukauden lopussa<br>Vid utgången av<br>At the end of | Ulkomainen velka – Utländsk skuld – Foreign debt             |   |   |   |                            | Kotimainen velka – Inhemsk skuld – Domestic debt                                   |   |   |   |                            | Koko valtionvelka<br>Hela statskulden<br>Total State debt |        |
|---|--|---|---|---|----------------------------|--|---|---|---|----------------------------|---|--------|
|   | Obligatiolainat<br>Obligationsslån<br>Publicly offered bonds | Muut joukkovelkakirjalainat<br>Övriga masskuldebrevslån<br>Privately placed bonds | Pitkäaikaiset velkakirjalainat<br>Långfristiga skuldebrevslån<br>Long-term promissory notes | Lyhytaikainen velka<br>Kortfristiga lån<br>Short-term loans | Yhteensä<br>Summa<br>Total | Yleisöobligatiolainat<br>Obligationsslån för allmänheten<br>Publicly offered bonds | Muut joukkovelkakirjalainat<br>Övriga masskuldebrevslån<br>Privately placed bonds | Pitkäaikaiset velkakirjalainat<br>Långfristiga skuldebrevslån<br>Long-term promissory notes | Lyhytaikainen velka<br>Kortfristiga lån<br>Short-term loans | Yhteensä<br>Summa<br>Total |   |        |
|   | 1  | 2   | 3   | 4   | 5                          | 6  | 7   | 8   | 9   | 10                         |   | 11     |
|   | 1 000 000 mk   |   |   |   |                            |  |   |   |   |                            |   |        |
| 1986  | 17 905   | 3 038   | 6 038   | –   | 26 981                     | 18 059   | 6 094   | 449   | 411   | 25 013                     | 51 994  |        |
| 1987  | 29 407   | 2 697   | 5 576   | –   | 28 680                     | 22 121   | 4 397   | 295   | 3 018   | 29 831                     | 58 511  |        |
| 1988  | 20 202   | 1 804   | 4 273   | –   | 26 279                     | 24 243   | 4 904   | 368   | 2 290   | 31 805                     | 58 084  |        |
| 1989  | 18 505   | 852   | 3 429   | –   | 22 786                     | 24 126   | 5 401   | 349   | 250   | 30 126                     | 52 912  |        |
| 1990  | 20 917   | 732   | 3 144   | –   | 24 793                     | 23 982   | 4 832   | 3 431   | –   | 32 245                     | 57 038  |        |
| 1990  | I  | 18 353  | 851   | 3 350   | –                          | 22 554   | 23 172  | 5 398   | 349   | 100                        | 29 019  | 51 573 |
|   | II   | 18 322  | 729   | 3 303   | –                          | 22 354   | 23 122  | 5 379   | 349   | –                          | 28 850  | 51 204 |
|   | III  | 18 310  | 663   | 3 155   | –                          | 22 128   | 22 403  | 5 374   | 349   | –                          | 28 126  | 50 254 |
|   | IV   | 17 508  | 666   | 3 143   | –                          | 21 317   | 22 136  | 5 011   | 349   | –                          | 27 496  | 48 813 |
|   | V  | 17 501  | 503   | 3 122   | –                          | 21 126   | 21 734  | 4 836   | 349   | –                          | 26 919  | 48 045 |
|   | VI   | 17 537  | 502   | 3 061   | –                          | 21 100   | 21 827  | 4 833   | 349   | –                          | 27 009  | 48 109 |
|   | VII  | 18 482  | 499   | 3 185   | –                          | 22 166   | 22 061  | 4 833   | 349   | –                          | 27 243  | 49 409 |
|   | VIII   | 18 515  | 501   | 3 180   | –                          | 22 196   | 21 978  | 4 833   | 349   | 120                        | 27 280  | 49 476 |
|   | IX   | 18 590  | 502   | 3 190   | –                          | 22 282   | 22 126  | 4 833   | 349   | 300                        | 27 608  | 49 890 |
|   | X  | 19 325  | 330   | 3 181   | –                          | 22 836   | 22 404  | 4 833   | 349   | –                          | 27 586  | 50 422 |
|   | XI   | 19 832  | 330   | 3 183   | –                          | 23 345   | 23 363  | 4 833   | 349   | –                          | 28 545  | 51 890 |
|   | XII  | 20 917  | 732   | 3 144   | –                          | 24 793   | 23 982  | 4 832   | 3 431   | –                          | 32 245  | 57 038 |
| 1991  | I  | 21 876  | 1 290   | 2 978   | –                          | 26 144   | 23 483  | 4 830   | 3 431   | 285                        | 32 029  | 58 173 |
|   | II   | 21 486  | 1 697   | 2 941   | –                          | 26 124   | 24 102  | 4 830   | 3 431   | 825                        | 33 188  | 59 312 |
|   | III  | 25 405  | 1 736   | 2 910   | –                          | 30 051   | 24 769  | 4 825   | 3 431   | 925                        | 33 950  | 64 001 |
|   | IV   | 24 784  | 1 759   | 2 675   | –                          | 29 218   | 25 082  | 4 352   | 3 431   | 1 725                      | 34 590  | 63 808 |
|   | V  |   |   |   |                            |  |   |   |   |                            |   |        |
|   | VI   |   |   |   |                            |  |   |   |   |                            |   |        |
|   | VII  |   |   |   |                            |  |   |   |   |                            |   |        |
|   | VIII   |   |   |   |                            |  |   |   |   |                            |   |        |
|   | IX   |   |   |   |                            |  |   |   |   |                            |   |        |
|   | X  |   |   |   |                            |  |   |   |   |                            |   |        |
|   | XI   |   |   |   |                            |  |   |   |   |                            |   |        |
|   | XII  |   |   |   |                            |  |   |   |   |                            |   |        |

Ks. huomautusosasto numerossa I.

Se notavdelningen i häfte I.

See note section in No I.

UU ELINKEINOTILASTO – ÖVRIG NÄRINGSSTATISTIK – OTHER ECONOMIC STATISTICS

64. Vireille pannut konkurssit – Anhängiggjorda konkursmål – Bankruptcies

| Yhtiöt – Bolag – Companies                               |                               |  |   |  |                           |  |                                     |                                |  |
|--|-------------------------------|--|---|--|---------------------------|--|-------------------------------------|--------------------------------|--|
| Vuosi ja neljännes<br>År och kvartal<br>Year and quarter | Kaikkiaan<br>Inalles<br>Total | Maa- ja metsätalous<br>Jord- och skogsbruk<br>Agriculture and forestry | Teollisuus ja käsityö<br>Industri och hantverk<br>Industry and handicraft | Rakennustoiminta<br>Byggnadsverksamhet<br>Construction | Kauppahandel<br>Commercer | Liikenne<br>Samfärdsel<br>Transport and communications | Palvelukset<br>Tjänster<br>Services | Tuntematon<br>Okänd<br>Unknown |  |
|  | 1                             | 2  | 3   | 4  | 5                         | 6  | 7                                   | 8                              |  |
| 1986 . . . .   | 2 463                         | 15   | 530   | 339  | 537                       | 52   | 277                                 | 22                             |  |
| 1987 . . . .   | 2 816                         | 13   | 578   | 366  | 623                       | 87   | 319                                 | 19                             |  |
| 1988 . . . .   | 2 547                         | 25   | 483   | 317  | 583                       | 91   | 302                                 | 11                             |  |
| 1989 . . . .   | 2 717                         | 37   | 528   | 348  | 620                       | 80   | 358                                 | 38                             |  |
| *1990 . . . .  | 3 588                         | 25   | 651   | 513  | 953                       | 106  | 544                                 | 41                             |  |
| 1989 I   | 785                           | 16   | 167   | 109  | 167                       | 29   | 96                                  | 7                              |  |
| II   | 690                           | 10   | 129   | 73   | 161                       | 22   | 97                                  | 10                             |  |
| III  | 579                           | 4  | 97  | 74   | 143                       | 10   | 77                                  | 8                              |  |
| IV   | 663                           | 7  | 135   | 92   | 149                       | 19   | 88                                  | 13                             |  |
| *1990 I  | 774                           | 5  | 149   | 110  | 188                       | 27   | 109                                 | 3                              |  |
| II   | 839                           | 12   | 159   | 112  | 223                       | 21   | 122                                 | 8                              |  |
| III  | 853                           | 3  | 151   | 116  | 225                       | 31   | 136                                 | 14                             |  |
| IV   | 1 122                         | 5  | 192   | 175  | 317                       | 27   | 177                                 | 16                             |  |
| 1991 I   | 1 533                         | 13   | 305   | 210  | 439                       | 53   | 241                                 | 24                             |  |
| II   |                               |  |   |  |                           |  |                                     |                                |  |
| III  |                               |  |   |  |                           |  |                                     |                                |  |
| IV   |                               |  |   |  |                           |  |                                     |                                |  |

| Yrittäjät – Företagare – Individual enterprises          |  |   |  |                           |  |                                     |                                |   |                                |
|--|--|---|--|---------------------------|--|-------------------------------------|--------------------------------|---|--------------------------------|
| Vuosi ja neljännes<br>År och kvartal<br>Year and quarter | Maa- ja metsätalous<br>Jord- och skogsbruk<br>Agriculture and forestry | Teollisuus ja käsityö<br>Industri och hantverk<br>Industry and handicraft | Rakennustoiminta<br>Byggnadsverksamhet<br>Construction | Kauppahandel<br>Commercer | Liikenne<br>Samfärdsel<br>Transport and communications | Palvelukset<br>Tjänster<br>Services | Tuntematon<br>Okänd<br>Unknown | Muut yksityishenkilöt<br>Andra enskilda personer<br>Other individuals | Tuntematon<br>Okänd<br>Unknown |
|  | 9  | 10  | 11   | 12                        | 13   | 14                                  | 15                             | 16  | 17                             |
| 1986 . . . .   | 14   | 85  | 67   | 166                       | 47   | 68                                  | 180                            | 64  | –                              |
| 1987 . . . .   | 18   | 83  | 111  | 181                       | 39   | 61                                  | 253                            | 65  | –                              |
| 1988 . . . .   | 20   | 69  | 79   | 154                       | 56   | 69                                  | 176                            | 112   | –                              |
| 1989 . . . .   | 22   | 68  | 72   | 161                       | 48   | 53                                  | 217                            | 67  | –                              |
| *1990 . . . .  | 14   | 83  | 71   | 185                       | 40   | 37                                  | 282                            | 43  | –                              |
| 1989 I   | 8  | 13  | 21   | 49                        | 16   | 13                                  | 49                             | 25  | –                              |
| II   | 5  | 25  | 21   | 35                        | 11   | 15                                  | 52                             | 24  | –                              |
| III  | 2  | 13  | 19   | 43                        | 13   | 14                                  | 53                             | 9   | –                              |
| IV   | 7  | 17  | 11   | 34                        | 8  | 11                                  | 63                             | 9   | –                              |
| *1990 I  | 2  | 21  | 23   | 39                        | 14   | 14                                  | 59                             | 11  | –                              |
| II   | 5  | 24  | 10   | 50                        | 8  | 8                                   | 57                             | 20  | –                              |
| III  | 2  | 19  | 17   | 47                        | 13   | 8                                   | 59                             | 12  | –                              |
| IV   | 5  | 19  | 21   | 49                        | 5  | 7                                   | 107                            | –   | –                              |
| 1991 I   | 7  | 30  | 22   | 69                        | 11   | 14                                  | 73                             | 22  | –                              |
| II   |  |   |  |                           |  |                                     |                                |   |                                |
| III  |  |   |  |                           |  |                                     |                                |   |                                |
| IV   |  |   |  |                           |  |                                     |                                |   |                                |

Ks. huomautusosasto numerossa I.

Se notavdelningen i häfte I.

See note section in No. I.

**65. Poliisin ja tullin tietoon tulleet rikokset, päihtymyksen takia säilöön otetut ja pysäköintivirheet**  
**Brott som kommit till polisens och tullens kännedom, berusade som tagits i förvar och parkeringsfel**  
*Offences known to the police and the customs, intoxicated persons taken into custody and parking offences*

| Vuosi ja kuukausi<br>År och månad<br>Year and month | Kaikki rikokset<br>Alla brott<br>All offences | Rikoslakia vastaan tehdyt rikokset – Brott mot strafflagen – Offences against the Penal Code          |  |  |  |  |                                      |  |   |  |   |  |       |
|---|---|---|--|--|--|--|--------------------------------------|--|---|--|---|--|-------|
|   |   | Virkamiehen väkivaltainen vastustaminen<br>Väldsamt motstånd mot tjänsteman<br>Assaulting an official | Haitanteko virkamiehille<br>Hindrande av tjänsteman<br>Impeding an official in the performance of his duties | Rattijouppumus<br>Rattfylleri<br>Drunken driving | Asiakirjan väärentäminen<br>Förfalskning av handling<br>Forgery of documents | Salakuljetus<br>Smuggling<br>Smuggling | Tappo, murha<br>Dråp, mord<br>Murder | Pahoimpitely-rikokset (myös tappelu)<br>Misshandelsbrott (också slagsmål)<br>Assault offences (incl. general affray) | Siveellisyys-rikokset<br>Sedlighetsbrott<br>Sexual offences | Varkaus-rikokset<br>Tillgrepps-brott<br>Theft offences | Moottoriajoneuvon luvaton käyttö tai anastaminen<br>Olovligt bruk eller tillgrepp av motorfordon<br>Unauthorized taking or theft of a motor vehicle | Vahingonteko<br>Skadegörelse<br>Damage to property |       |
|   | 1   | 2   | 3  | 4  | 5  | 6                                      | 7                                    | 8  | 9   | 10   | 11  | 12   |       |
| 1985 . . . .  | 658 758                                       | 1 473   | 4 760  | 21 262   | 8 748  | 196                                    | 117                                  | 16 425   | 3 166   | 124 109  | 9 500   | 25 342   |       |
| 1986 . . . .  | 700 793                                       | 1 467   | 5 135  | 24 378   | 8 527  | 214                                    | 143                                  | 16 707   | 986   | 128 090  | 9 838   | 28 797   |       |
| 1987 . . . .  | 732 941                                       | 1 399   | 4 735  | 24 043   | 9 064  | 241                                    | 117                                  | 17 067   | 857   | 129 201  | 10 923  | 34 399   |       |
| 1988 . . . .  | 743 169                                       | 1 536   | 4 490  | 26 473   | 11 616   | 103                                    | 118                                  | 18 369   | 1 254   | 131 546  | 12 218  | 36 840   |       |
| 1989 . . . .  | 809 062                                       | 1 783   | 4 129  | 28 054   | 13 896   | 201                                    | 138                                  | 19 903   | 1 074   | 153 098  | 16 193  | 46 866   |       |
| 1989  | I   | 59 285  | 143  | 386  | 1 773  | 1 346                                  | 16                                   | 11   | 1 583   | 87   | 10 202  | 890  | 3 685 |
|   | II  | 60 061  | 114  | 302  | 1 759  | 1 051                                  | 9                                    | 17   | 1 407   | 50   | 10 165  | 948  | 3 246 |
|   | III   | 64 243  | 107  | 351  | 1 984  | 795                                    | 8                                    | 16   | 1 567   | 80   | 12 386  | 1 122  | 3 849 |
|   | IV  | 68 093  | 150  | 382  | 2 376  | 969                                    | 9                                    | 12   | 1 635   | 86   | 12 472  | 1 269  | 4 029 |
|   | V   | 69 713  | 120  | 294  | 2 379  | 900                                    | 7                                    | 11   | 1 676   | 99   | 13 690  | 1 367  | 4 377 |
|   | VI  | 61 615  | 138  | 382  | 2 809  | 844                                    | 36                                   | 17   | 1 767   | 104  | 13 313  | 1 327  | 3 895 |
|   | VII   | 67 506  | 129  | 317  | 2 933  | 1 028                                  | 7                                    | 11   | 1 877   | 109  | 14 300  | 1 605  | 3 944 |
|   | VIII  | 71 443  | 121  | 322  | 2 741  | 1 081                                  | 16                                   | 11   | 1 599   | 92   | 15 629  | 1 632  | 4 485 |
|   | IX  | 75 316  | 126  | 330  | 2 851  | 903                                    | 14                                   | 17   | 1 841   | 92   | 14 879  | 1 753  | 4 494 |
|   | X   | 77 436  | 132  | 332  | 2 571  | 1 647                                  | 47                                   | 7  | 1 758   | 134  | 14 443  | 1 597  | 4 307 |
|   | XI  | 73 245  | 147  | 315  | 2 217  | 1 038                                  | 19                                   | 10   | 1 690   | 80   | 12 751  | 1 335  | 3 881 |
|   | XII   | 52 511  | 165  | 343  | 1 857  | 922                                    | 11                                   | 14   | 1 737   | 72   | 9 809   | 1 004  | 3 311 |
| *1990   | I   | 63 966  | 124  | 276  | 1 745  | 1 023                                  | 17                                   | 10   | 1 416   | 53   | 10 702  | 1 056  | 3 375 |
|   | II  | 63 589  | 110  | 332  | 2 093  | 828                                    | 29                                   | 15   | 1 623   | 79   | 10 839  | 1 096  | 3 102 |
|   | III   | 68 482  | 137  | 312  | 2 457  | 1 501                                  | 16                                   | 16   | 1 658   | 109  | 11 717  | 1 449  | 3 815 |
|   | IV  | 65 730  | 148  | 337  | 2 423  | 899                                    | 11                                   | 14   | 1 629   | 78   | 12 440  | 1 501  | 4 185 |
|   | V   | 73 154  | 122  | 350  | 2 619  | 1 341                                  | 16                                   | 11   | 1 740   | 118  | 13 750  | 1 479  | 4 254 |
|   | VI  | 63 044  | 155  | 332  | 3 122  | 858                                    | 15                                   | 14   | 1 760   | 97   | 13 849  | 1 531  | 4 044 |
|   | VII   | 73 620  | 145  | 392  | 2 996  | 1 987                                  | 9                                    | 14   | 1 764   | 87   | 15 389  | 1 759  | 4 279 |
|   | VIII  | 80 441  | 140  | 348  | 2 821  | 1 371                                  | 15                                   | 12   | 1 787   | 79   | 17 592  | 1 972  | 4 447 |
|   | IX  | 74 156  | 137  | 313  | 2 883  | 1 360                                  | 12                                   | 10   | 1 773   | 71   | 15 416  | 1 946  | 4 181 |
|   | X   | 79 686  | 134  | 367  | 2 705  | 1 361                                  | 9                                    | 8  | 1 755   | 61   | 16 367  | 1 758  | 4 770 |
|   | XI  | 70 113  | 129  | 354  | 2 155  | 1 659                                  | 9                                    | 9  | 1 782   | 86   | 13 086  | 1 504  | 3 748 |
|   | XII   | 60 410  | 147  | 409  | 2 024  | 1 567                                  | 8                                    | 15   | 1 788   | 51   | 11 929  | 1 217  | 3 733 |

Ks. huomautusosasto numerossa I.

Se notavdelningen i häfte I.

See note section in No. I.

RIKOLLISUUS – BROTTSLIGHET – CRIMINALITY

65. Poliisin ja tullin tietoon tulleet rikokset, päihtymyksen takia säilöön otetut ja pysäköintivirheet (jatk.)  
 – Brott som kommit till polisens och tullens kännedom, berusade som tagits i förvar och parkeringsfel (forts.) – Offences known to the police and the customs, intoxicated persons taken into custody and parking offences (cont.)

| Vuosi ja kuukausi<br>År och månad<br>Year and month | (Jatk. – Forts. – Cont.)                           |                               |                                  |                                     |                              | Muut rikokset – Övriga brott – Other offences   |   |   |                                     |                              | Liikenne-<br>rikokset<br>Trafik-<br>brott<br>Traffic<br>offences | Päihtymyksen<br>säilöön-<br>otetut<br>Berusade<br>som tagits<br>i förvar<br>Intoxicated<br>persons<br>taken into<br>custody | Pysäköinti-<br>virheet <sup>1)</sup><br>Parke-<br>ringsfel <sup>1)</sup><br>Parking<br>offences <sup>1)</sup> |
|---|--|-------------------------------|----------------------------------|-------------------------------------|------------------------------|---|---|---|-------------------------------------|------------------------------|--|---|---|
|   | Kavallus<br>För-<br>skingring<br>Embezzle-<br>ment | Ryöstö<br>Rån<br>Rob-<br>bery | Petos<br>Bedrä-<br>geri<br>Fraud | Muut<br>Övriga<br>Other<br>offences | Yhteensä<br>Inalles<br>Total | Alkoholi-<br>pitoisen<br>aineen luv-<br>aton maahan-<br>tuonti<br>Olovlig in-<br>försel av<br>alkoholhal-<br>tigt ämne<br>Illicit im-<br>port of<br>alcohol | Muut alko-<br>hollaki-<br>rikokset<br>Övriga brott<br>mot alkohol-<br>lagen<br>Other offen-<br>ces against<br>the Alchoh-<br>lic Bever-<br>ages Act | Huumaus-<br>aine-<br>rikokset<br>Narkotika<br>brott<br>Offences<br>involving<br>narcotics | Muut<br>Övriga<br>Other<br>offences | Yhteensä<br>Inalles<br>Total |  |   |   |
| 1985 . . . .  | 2 377  | 1 532                         | 33 513                           | 39 448                              | 291 968                      | 1 504   | 13 432  | 2 435   | 35 367                              | 52 738                       | 314 052  | 198 341   | 328 714   |
| 1986 . . . .  | 1 875  | 1 584                         | 41 812                           | 40 343                              | 309 896                      | 1 207   | 13 268  | 2 107   | 36 358                              | 52 940                       | 337 957  | 197 591   | 385 693   |
| 1987 . . . .  | 2 177  | 1 482                         | 40 329                           | 38 652                              | 314 686                      | 1 058   | 12 507  | 2 347   | 42 156                              | 58 068                       | 360 187  | 188 696   | 443 513   |
| 1988 . . . .  | 1 937  | 1 765                         | 50 095                           | 36 038                              | 334 398                      | 1 020   | 10 574  | 2 026   | 33 637                              | 47 257                       | 361 514  | 172 863   | 496 221   |
| 1989 . . . .  | 2 052  | 2 098                         | 58 623                           | 41 333                              | 389 441                      | 1 421   | 8 880   | 1 976   | 38 700                              | 50 977                       | 368 644  | 149 667   | 526 220   |
| 1989 I  | 217  | 124                           | 3 802                            | 2 909                               | 27 174                       | 51  | 614   | 153   | 2 126                               | 2 944                        | 29 167   | 12 402  | 46 969  |
| II  | 211  | 133                           | 4 522                            | 2 596                               | 26 530                       | 125   | 554   | 142   | 3 109                               | 3 930                        | 29 601   | 11 755  | 45 723  |
| III   | 165  | 135                           | 4 342                            | 5 298                               | 32 205                       | 91  | 569   | 120   | 2 803                               | 3 583                        | 28 455   | 12 534  | 44 807  |
| IV  | 148  | 153                           | 2 590                            | 3 116                               | 29 396                       | 90  | 649   | 123   | 3 755                               | 4 617                        | 34 080   | 13 849  | 41 899  |
| V   | 194  | 155                           | 4 168                            | 3 229                               | 32 666                       | 101   | 732   | 131   | 3 508                               | 4 472                        | 32 575   | 12 510  | 42 873  |
| VI  | 151  | 197                           | 2 734                            | 3 223                               | 30 937                       | 220   | 684   | 153   | 4 840                               | 5 897                        | 24 781   | 13 764  | 40 549  |
| VII   | 160  | 228                           | 4 290                            | 3 844                               | 34 782                       | 98  | 678   | 113   | 2 159                               | 3 048                        | 29 676   | 12 903  | 38 898  |
| VIII  | 178  | 257                           | 5 661                            | 3 472                               | 37 297                       | 168   | 790   | 141   | 2 399                               | 3 498                        | 30 648   | 12 577  | 46 428  |
| IX  | 207  | 231                           | 4 066                            | 3 517                               | 35 321                       | 102   | 1 158   | 170   | 2 845                               | 4 275                        | 35 720   | 12 874  | 50 295  |
| X   | 213  | 188                           | 4 662                            | 3 899                               | 35 937                       | 146   | 749   | 263   | 3 795                               | 4 953                        | 36 546   | 11 569  | 47 143  |
| XI  | 219  | 168                           | 8 721                            | 3 200                               | 35 791                       | 112   | 821   | 271   | 4 900                               | 6 104                        | 31 350   | 11 060  | 45 654  |
| XII   | 162  | 146                           | 3 470                            | 2 598                               | 25 621                       | 102   | 587   | 292   | 2 392                               | 3 373                        | 23 517   | 11 870  | 34 982  |
| *1990 I   | 171  | 203                           | 5 779                            | 2 689                               | 28 639                       | 104   | 463   | 200   | 2 879                               | 3 646                        | 31 681   | 10 224  | 43 901  |
| II  | 236  | 218                           | 2 990                            | 3 023                               | 26 613                       | 125   | 612   | 155   | 2 947                               | 3 839                        | 33 137   | 10 488  | 44 440  |
| III   | 194  | 209                           | 5 047                            | 2 912                               | 31 549                       | 105   | 679   | 152   | 3 960                               | 4 896                        | 32 037   | 12 656  | 51 621  |
| IV  | 153  | 174                           | 5 202                            | 2 778                               | 31 972                       | 75  | 685   | 156   | 2 976                               | 3 892                        | 29 866   | 11 783  | 39 005  |
| V   | 200  | 222                           | 7 268                            | 3 244                               | 36 734                       | 112   | 701   | 158   | 3 058                               | 4 029                        | 32 391   | 11 386  | 50 735  |
| VI  | 162  | 222                           | 5 179                            | 3 339                               | 34 679                       | 110   | 561   | 237   | 2 238                               | 3 146                        | 25 219   | 13 041  | 45 242  |
| VII   | 268  | 246                           | 6 809                            | 3 319                               | 39 463                       | 144   | 685   | 205   | 2 246                               | 3 280                        | 30 877   | 12 661  | 45 065  |
| VIII  | 245  | 257                           | 11 004                           | 3 536                               | 45 626                       | 217   | 1 061   | 207   | 2 384                               | 3 869                        | 30 946   | 13 404  | 56 295  |
| IX  | 219  | 265                           | 6 173                            | 3 102                               | 37 861                       | 225   | 850   | 235   | 2 891                               | 4 201                        | 32 094   | 11 763  | 56 115  |
| X   | 272  | 222                           | 7 661                            | 3 467                               | 40 917                       | 199   | 725   | 297   | 3 663                               | 4 884                        | 33 885   | 12 031  | 60 785  |
| XI  | 205  | 222                           | 7 803                            | 2 975                               | 35 726                       | 208   | 580   | 295   | 3 777                               | 4 860                        | 29 527   | 11 610  | 52 892  |
| XII   | 158  | 177                           | 6 680                            | 2 727                               | 32 630                       | 137   | 554   | 282   | 2 468                               | 3 441                        | 24 339   | 11 804  | 41 879  |

Ks. huomautusosasto numerossa I.

Se notavdelningen i häfte I.

See note section in No. I.

<sup>1)</sup> Maksukehotukset.

<sup>1)</sup> Betalningsanmaningar.

<sup>1)</sup> Requests to pay.

# Kausitasoitettuja tilastosarjoja – Säsongutjämnade serier – *Seasonally adjusted series*

| Vuosi ja kuukausi<br>År och månad<br>Year and month | Rahamarkkinat<br>Peningmarknaden<br><i>Money market</i>   |   |   | Ulkomainen suhdannekehitys<br>Utländsk konjunkturutveckling<br><i>Foreign economic indicators</i>                          |   |                                    |                                  |      |     |
|---|---|---|---|--|---|------------------------------------|----------------------------------|------|-----|
|   | Rahalaitosten ottolainaus yleisöltä<br>Peninginrättningarnas inlåning från allmänheten<br><i>Deposits by the public</i> |   | Rahalaitosten antolainaus yleisölle<br>Peninginrättningarnas utlåning till allmänheten<br><i>Advances to the public</i> | Teollisuustuotannon volyymi-indeksi<br>Volymindex för industriproduktionen<br><i>Volume index of industrial production</i> |   |                                    |                                  |      |     |
|   | Shekkitilit<br>Checkräkningar<br><i>Cheque accounts</i>   | Varsinaiset talletukset<br>Egentliga depositioner<br><i>Time deposits</i> |   | OECD   | Saksan liittotasavalta<br>Förbundsrepubliken Tyskland<br><i>Federal republic of Germany</i> | Ruotsi<br>Sverige<br><i>Sweden</i> | Englanti<br>England<br><i>UK</i> | USA  |     |
|   | Mrd. mk   |   |   | 1985 = 100   |   |                                    |                                  |      |     |
|   | V 1   | V 3   | V 5   | V 6  | V 7   | V 8                                | V 9                              | V 10 |     |
| 1990  | I   | 33,3  | 211,7   | 308,2  | 110   | 115                                | 105                              | 110  | 114 |
|   | II  | 33,9  | 213,3   | 309,6  | 110   | 114                                | 105                              | 109  | 115 |
|   | III   | 32,7  | 215,4   | 309,8  | 111   | 116                                | 104                              | 111  | 115 |
|   | IV  | 31,2  | 217,9   | 310,2  | 110   | 113                                | 103                              | 112  | 115 |
|   | V   | 30,6  | 219,6   | 310,9  | 111   | 116                                | 105                              | 111  | 116 |
|   | VI  | 30,2  | 221,1   | 311,9  | 112   | 116                                | 105                              | 113  | 117 |
|   | VII   | 29,6  | 222,1   | 312,8  | 111   | 118                                | 105                              | 109  | 117 |
|   | VIII  | 29,6  | 222,7   | 313,3  | 110   | 119                                | 102                              | 108  | 117 |
|   | IX  | 29,6  | 223,2   | 313,5  | 111   | 120                                | 105                              | 108  | 117 |
|   | X   | 30,0  | 223,9   | 314,0  | 110   | 120                                | 101                              | 108  | 116 |
|   | XI  | 31,0  | 223,5   | 313,4  | 109   | 119                                | 100                              | 106  | 115 |
|   | XII   | 30,6  | 223,4   | 312,0  | 109   | 119                                | 103                              | 106  | 114 |
| 1991  | I   | 29,6  | 223,3   | 309,7  | 109   | 122                                | 101                              | 105  | 113 |
|   | II  |   |   |  |   | 121                                |                                  |      | 112 |
|   | III   |   |   |  |   |                                    |                                  |      |     |
|   | IV  |   |   |  |   |                                    |                                  |      |     |
|   | V   |   |   |  |   |                                    |                                  |      |     |
|   | VI  |   |   |  |   |                                    |                                  |      |     |
|   | VII   |   |   |  |   |                                    |                                  |      |     |
|   | VIII  |   |   |  |   |                                    |                                  |      |     |
|   | IX  |   |   |  |   |                                    |                                  |      |     |
|   | X   |   |   |  |   |                                    |                                  |      |     |
|   | XI  |   |   |  |   |                                    |                                  |      |     |
|   | XII   |   |   |  |   |                                    |                                  |      |     |

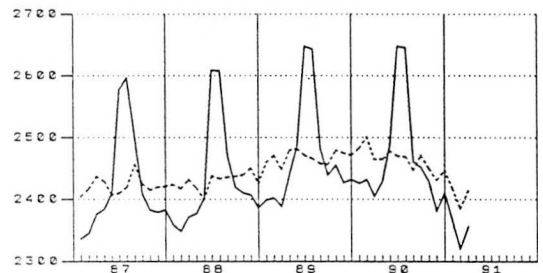
## A. Kuukausisarjat

V1 Shekkitilit (mrd mk)



— alkuperäinen – original – *original*  
 ..... kausitasoitettu – säsongutjämnad – *seasonally adjusted*

V12 Työllinen työvoima (1 000 henkeä)

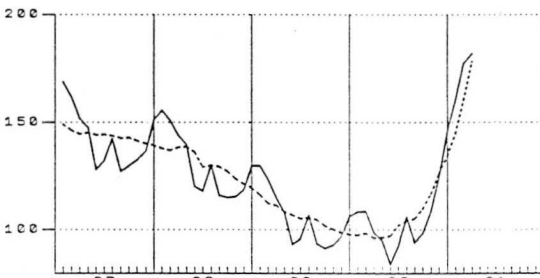


# Kausitasoitettuja tilastosarjoja – Säsongutjännade serier – *Seasonally adjusted series*

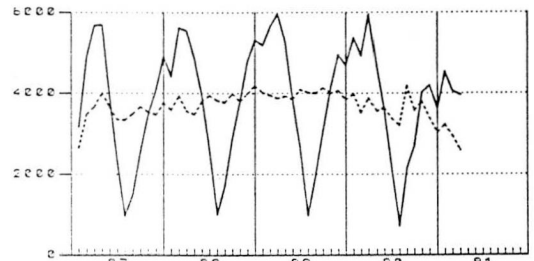
Δ 3 kuukauden liukuva keskiarvo – 3 månaders glidande medelvärde – *3 month's moving average*

| Vuosi ja<br>kuukausi<br>År och<br>månad<br>Year and<br>month | Työllisyys<br>Sysselsättning<br>Employment      |   |  |   |  | Maa- ja metsätalous<br>Lant- och skogsbruk<br>Agriculture and forestry                                |   |   |  |  |                           |       |
|--|---|---|--|---|--|---|---|---|--|--|---------------------------|-------|
|  | Työvoima<br>Arbets-<br>kraft<br>Labour<br>force | Työlliset<br>Syssel-<br>satta<br>Employed | Työttö-<br>mät/työ-<br>voima<br>Arbets-<br>lösa/ar-<br>betskraft<br>Unem-<br>ployed/la-<br>bour force<br>Δ | Työttömät<br>työnhakijat<br>Arbetslösa<br>arbetsökare<br>Unemployed<br>applicants | Tarjotut<br>työpaikat<br>Lediga<br>arbets-<br>platser<br>Jobs<br>vacant<br>Δ | Meijereiden<br>vastaanotta-<br>ma maito<br>Av mejerier<br>invägd mjölk<br>Milk received<br>by dairies | Naudanlihan<br>tuotanto<br>Produktion<br>av kött av<br>nötkreatur<br>Production<br>of beef<br>Δ | Sianlihan<br>tuotanto<br>Produktion<br>av fläsk<br>Production<br>of pork<br>Δ | Markkina-<br>hakuut<br>yhteensä<br>Marknads-<br>avverkningar<br>inalles<br>Total<br>commercial<br>fellings | Aines-<br>pinopuu<br>Travat<br>råvirke<br>Cordwood | Tukkipuu<br>Stock<br>Logs |       |
|  | 1 000   | %   | 1 000  | 1 000 000 l   | 1 000 000 kg   | 1 000 m <sup>3</sup>  |   |   |  |  |                           |       |
|  | V 11  | V 12                                      | V 13   | V 14  | V 15   | V 16  | V 18  | V 19  | V 21   | V 22   | V 23                      |       |
| 1990   | I   | 2 557                                     | 2 483  | 3,2   | 97   | 60  | 223   | 9,5   | 15,5   | 3 985  | 2 239                     | 1 767 |
|  | II  | 2 580                                     | 2 501  | 3,1   | 98   | 58  | 224   | 9,8   | 15,9   | 3 516  | 1 947                     | 1 591 |
|  | III   | 2 541                                     | 2 465  | 3,2   | 96   | 56  | 223   | 9,8   | 15,8   | 3 878  | 2 108                     | 1 796 |
|  | IV  | 2 555                                     | 2 465  | 3,2   | 96   | 56  | 223   | 9,9   | 15,8   | 3 558  | 1 987                     | 1 591 |
|  | V   | 2 556                                     | 2 478  | 3,3   | 97   | 53  | 221   | 9,7   | 15,8   | 3 636  | 1 968                     | 1 687 |
|  | VI  | 2 558                                     | 2 470  | 3,3   | 102  | 52  | 218   | 9,8   | 15,9   | 3 377  | 1 786                     | 1 614 |
|  | VII   | 2 557                                     | 2 469  | 3,4   | 104  | 50  | 215   | 9,7   | 15,9   | 3 201  | 1 638                     | 1 615 |
|  | VIII  | 2 535                                     | 2 447  | 3,4   | 105  | 47  | 214   | 9,6   | 15,6   | 4 183  | 2 077                     | 2 142 |
|  | IX  | 2 561                                     | 2 471  | 3,6   | 110  | 43  | 216   | 9,6   | 15,6   | 3 576  | 1 831                     | 1 771 |
|  | X   | 2 551                                     | 2 450  | 3,8   | 117  | 39  | 216   | 9,5   | 15,1   | 3 789  | 1 945                     | 1 869 |
|  | XI  | 2 537                                     | 2 431  | 4,1   | 126  | 36  | 216   | 9,9   | 15,2   | 3 393  | 1 748                     | 1 666 |
|  | XII   | 2 557                                     | 2 447  | 4,3   | 134  | 34  | 215   | 10,2  | 15,4   | 3 028  | 1 570                     | 1 478 |
| 1991   | I   | 2 543                                     | 2 417  | 4,8   | 145  | 34  | 215   | 10,9  | 15,8   | 3 228  | 1 656                     | 1 602 |
|  | II  | 2 529                                     | 2 385  | 5,4   | 160  | 35  | 212   |   |  | 2 947  | 1 572                     | 1 394 |
|  | III   | 2 568                                     | 2 414  |   | 178  |   |   |   |  | 2 589  | 1 457                     | 1 149 |
|  | IV  |   |  |   |  |   |   |   |  |  |                           |       |
|  | V   |   |  |   |  |   |   |   |  |  |                           |       |
|  | VI  |   |  |   |  |   |   |   |  |  |                           |       |
|  | VII   |   |  |   |  |   |   |   |  |  |                           |       |
|  | VIII  |   |  |   |  |   |   |   |  |  |                           |       |
|  | IX  |   |  |   |  |   |   |   |  |  |                           |       |
|  | X   |   |  |   |  |   |   |   |  |  |                           |       |
|  | XI  |   |  |   |  |   |   |   |  |  |                           |       |
|  | XII   |   |  |   |  |   |   |   |  |  |                           |       |

V14 Työttömät työnhakijat (1 000 henkeä)



V21 Markkinahakuut (1 000 m<sup>3</sup>)



— alkuperäinen – original – *original*  
 ..... kausitasoitettu – säsongutjännad – *seasonally adjusted*

# Kausitasoitettuja tilastosarjoja – Säsongutjämnade serier – Seasonally adjusted series

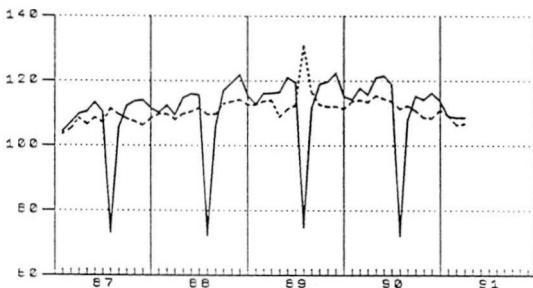
△ 3 kuukauden liukuva keskiarvo – 3 månaders glidande medelvärde – 3 month's moving average

○ Työpäivää kohti – Per arbetsdag – Per working day

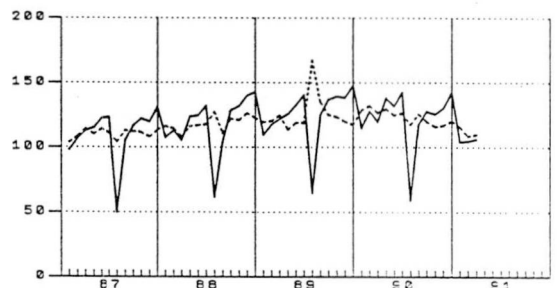
## Teollisuustuotannon volyymi-indeksi – Volymindex för industriproduktionen – Volume index of industrial production

| Vuosi ja<br>kuukausi<br>År och<br>Månad<br>Year and<br>month | C, D, E<br>Koko-<br>teollisuus<br>Hela<br>industrin<br>Total<br>industry<br>○ | Investoin-<br>tivarat<br>Investe-<br>ringsvar-<br>or<br>Invest-<br>ment<br>goods<br>○ | Muut tuo-<br>tantohyö-<br>dykkeet<br>Andra pro-<br>duktions-<br>förmöden-<br>heter<br>Other<br>producers'<br>goods<br>○ | Kulutus-<br>hyödyk-<br>keet<br>Konsum-<br>tions-<br>förmöden-<br>heter<br>Consum-<br>ers'<br>goods<br>○ | C<br>Kaivos-<br>ja kai-<br>vannais-<br>toiminta<br>Gruvor<br>och<br>mineral-<br>brott<br>Mining<br>and<br>quarrying<br>○ △ | D<br>Teollisuus<br>Tillv.<br>industri<br>Manufacturing<br>○ | 111-115<br>Elintarvik-<br>keiden<br>valmistus<br>Tillv. av<br>livs-<br>medel<br>Food<br>manu-<br>facturing<br>○ △ | 13<br>Vaatteiden,<br>nahkatuott.<br>ja jalkinei-<br>den valm.<br>Tillv. av<br>kläder,<br>lädvaror<br>och skodon<br>Wearing<br>apparel,<br>leather<br>goods and<br>footwear<br>manuf.<br>○ △ | 14<br>Puutava-<br>ran ja<br>puutuott.<br>valmistus<br>Tillv. av<br>trävaror<br>och pro-<br>dukter av<br>trä<br>Wood and<br>wood<br>products<br>manuf.<br>○ | 15<br>Massan,<br>paperin ja<br>pap.tuott.<br>valm.<br>Tillv. av<br>massa-,<br>papper o.<br>pappers-<br>varor<br>Pulp,<br>paper and<br>paper prod.<br>manuf.<br>○ | 16<br>Kustanta-<br>minen ja<br>painami-<br>nen<br>Förlags-<br>verksam-<br>het och<br>tryckning<br>Publish-<br>ing and<br>printing<br>○ | 22<br>Lasi-, savi- ja<br>kivituotteiden<br>valmistus<br>Tillv. av glas-,<br>ler- och sten-<br>produkter<br>Glass, clay<br>and stone<br>products<br>manuf.<br>○ |            |
|--|---|---|---|---|--|---|---|---|--|--|--|--|------------|
|  |   |   |   |   |  |   |   |   |  |  |  |  | 1985 = 100 |
| 1990   | I   | 114   | 129   | 114   | 107  | 123   | 114   | 109   | 53   | 116  | 113  | 122  | 126        |
|  | II  | 114   | 132   | 115   | 105  | 123   | 115   | 110   | 51   | 119  | 114  | 113  | 125        |
|  | III   | 113   | 127   | 114   | 106  | 120   | 113   | 111   | 52   | 109  | 115  | 116  | 121        |
|  | IV  | 116   | 130   | 117   | 106  | 123   | 116   | 111   | 53   | 107  | 121  | 119  | 119        |
|  | V   | 115   | 125   | 116   | 106  | 122   | 114   | 110   | 53   | 109  | 118  | 115  | 118        |
|  | VI  | 114   | 127   | 116   | 103  | 111   | 114   | 109   | 59   | 121  | 119  | 114  | 116        |
|  | VII   | 111   | 118   | 113   | 104  | 109   | 112   | 107   | 60   | 94   | 117  | 112  | 119        |
|  | VIII  | 112   | 126   | 114   | 103  | 108   | 113   | 108   | 60   | 99   | 117  | 113  | 116        |
|  | IX  | 111   | 120   | 113   | 103  | 118   | 111   | 109   | 54   | 108  | 115  | 110  | 114        |
|  | X   | 109   | 116   | 111   | 101  | 110   | 108   | 108   | 54   | 94   | 117  | 106  | 114        |
|  | XI  | 109   | 117   | 110   | 101  | 110   | 108   | 108   | 53   | 90   | 118  | 108  | 111        |
|  | XII   | 111   | 120   | 113   | 103  | 112   | 111   | 109   | 53   | 94   | 116  | 108  | 106        |
| 1991   | I   | 109   | 116   | 111   | 102  | 113   | 108   | 109   | 50   | 83   | 115  | 106  | 105        |
|  | II  | 107   | 109   | 109   | 100  | 110   | 104   | 109   | 47   | 68   | 118  | 106  | 102        |
|  | III   | 107   | 110   | 109   | 101  |   | 105   |   | 78   | 118  | 110  | 110  | 98         |
|  | IV  |   |   |   |  |   |   |   |  |  |  |  |            |
|  | V   |   |   |   |  |   |   |   |  |  |  |  |            |
|  | VI  |   |   |   |  |   |   |   |  |  |  |  |            |
|  | VII   |   |   |   |  |   |   |   |  |  |  |  |            |
|  | VIII  |   |   |   |  |   |   |   |  |  |  |  |            |
|  | IX  |   |   |   |  |   |   |   |  |  |  |  |            |
|  | X   |   |   |   |  |   |   |   |  |  |  |  |            |
|  | XI  |   |   |   |  |   |   |   |  |  |  |  |            |
|  | XII   |   |   |   |  |   |   |   |  |  |  |  |            |

T24 Teollisuustuotannon volyymi-indeksi (1985=100) koko teollisuus



T25 Teollisuustuotannon volyymi-indeksi (1985=100) investointitavarat



— alkuperäinen – original – original  
 ..... kausitasoitettu – säsongutjämnad – seasonally adjusted

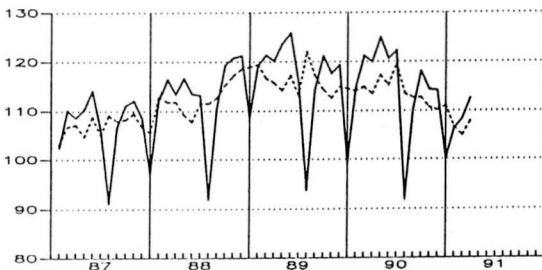
# Kausitasoitettuja tilastosarjoja – Säsongutjämnade serier – Seasonally adjusted series

Δ 3 kuukauden liukuva keskiarvo – 3 månaders glidande medelvärde – 3 month's moving average

○ Työpäivää kohti – Per arbetsdag – Per working day

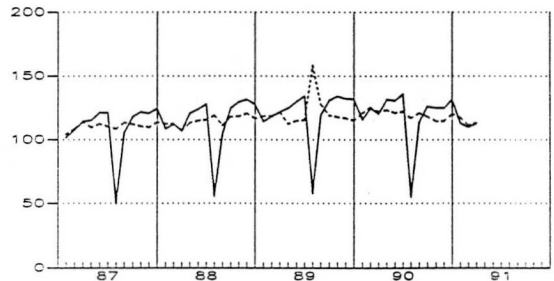
| Vuosi ja kuukausi<br>År och månad<br>Year and month | Teollisuustuotannon volyymi-indeksi<br>Volymindex för industriproduktionen<br>Volume index of industrial production |  |   |   |   |  |   | Kotimaankauppa<br>Handel<br>Commerce  |   |   |   | Sanomalehtien ilmoitus-<br>tiedonantaja-<br>index<br>Tidnings-<br>annonsut-<br>rymmes-<br>index<br>News-<br>paper<br>adverti-<br>manuf.<br>space<br>index |            |
|---|---|--|---|---|---|--|---|---|---|---|---|---|------------|
|   | 23<br>Metallien<br>valmistus<br>Framställ-<br>ning av<br>metaller<br>Basic<br>metal<br>industries<br>○ Δ            | 24<br>Metalli-<br>tuotteiden<br>valmistus<br>Tillv. av<br>metallvaror<br>Fabricated<br>metal<br>products<br>except<br>machinery<br>and<br>equipment<br>○ | 25<br>Koneiden<br>ja lait-<br>teiden<br>valm.<br>Tillv. av<br>maskiner<br>Machinery<br>and<br>equip-<br>ment<br>manuf.<br>○ Δ | E<br>Energia-<br>ja vesi-<br>huolto<br>Energi<br>och<br>vatten-<br>försörj-<br>ning<br>Energy<br>and water<br>supply<br>○ Δ | 14, 15<br>Puu- ja<br>paperi-<br>teollisuus<br>Trä- och<br>pappers-<br>industri<br>Manufac-<br>ture of<br>wood,<br>paper and<br>paper<br>products<br>○ | 23-27<br>Metalli-<br>teollisuus<br>Metall-<br>industri<br>Manufac-<br>ture of<br>metal and<br>metal<br>products<br>○ | Muu<br>tehdas-<br>teollisuus<br>Annan<br>fabriks-<br>industri<br>Other<br>manufac-<br>turing<br>industries<br>○ | Tukku-<br>myynnin<br>arvo<br>Parti-<br>handels<br>värde<br>Wholesale<br>value | Vähittäis-<br>myynnin<br>arvo<br>Detalj-<br>handels<br>värde<br>Retailing<br>value<br>○ | Tukku-<br>myynnin<br>volyymi<br>Parti-<br>handels<br>volym<br>Wholesale<br>volume | Vähittäis-<br>myynnin<br>volyymi<br>Detalj-<br>handels<br>volym<br>Retailing<br>volume<br>○ |   |            |
|   | 1985 = 100  | 1985 = 100   | 1985 = 100  | 1985 = 100  | 1985 = 100  | 1985 = 100   | 1985 = 100  | 1 000 000 mk  | 1980 = 100  | 1980 = 100  | 1980 = 100  |   | 1969 = 100 |
| T 40  | T 41  | T 42   | T 45  | T 46  | T 47  | T 48   | V 50  | V 51  | V 52  | V 53  | V 55  |   |            |
| 1990  | I   | 115  | 121   | 117   | 109   | 114  | 121   | 108   | 18 878  | 12 773  | 138   | 130   | 225        |
|   | II  | 114  | 123   | 120   | 110   | 115  | 126   | 107   | 18 274  | 11 649  | 134   | 118   | 209        |
|   | III   | 116  | 125   | 118   | 111   | 114  | 122   | 107   | 18 892  | 13 508  | 138   | 142   | 223        |
|   | IV  | 116  | 125   | 115   | 113   | 117  | 123   | 110   | 18 636  | 13 075  | 136   | 132   | 218        |
|   | V   | 118  | 121   | 116   | 112   | 115  | 121   | 109   | 18 717  | 12 960  | 137   | 131   | 221        |
|   | VI  | 122  | 123   | 112   | 113   | 120  | 122   | 106   | 18 018  | 12 651  | 131   | 127   | 212        |
|   | VII   | 124  | 112   | 114   | 111   | 114  | 117   | 107   | 18 541  | 12 916  | 134   | 129   | 213        |
|   | VIII  | 124  | 127   | 113   | 111   | 113  | 121   | 107   | 18 634  | 12 920  | 134   | 128   | 211        |
|   | IX  | 120  | 126   | 113   | 110   | 113  | 118   | 105   | 17 866  | 12 699  | 128   | 126   | 211        |
|   | X   | 117  | 123   | 110   | 112   | 111  | 115   | 103   | 18 480  | 12 593  | 132   | 124   | 201        |
|   | XI  | 116  | 115   | 108   | 113   | 110  | 115   | 103   | 17 268  | 12 657  | 123   | 124   | 200        |
|   | XII   | 118  | 124   | 106   | 114   | 111  | 120   | 104   | 16 823  | 12 600  | 120   | 124   | 197        |
| 1991  | I   | 119  | 118   | 101   | 119   | 107  | 118   | 101   | 17 142  | 12 185  | 122   | 119   | 191        |
|   | II  | 119  | 111   | 96  | 122   | 105  | 111   | 98  |   |   |   |   | 191        |
|   | III   |  | 110   |   |   | 108  | 113   | 99  |   |   |   |   | 186        |
|   | IV  |  |   |   |   |  |   |   |   |   |   |   |            |
|   | V   |  |   |   |   |  |   |   |   |   |   |   |            |
|   | VI  |  |   |   |   |  |   |   |   |   |   |   |            |
|   | VII   |  |   |   |   |  |   |   |   |   |   |   |            |
|   | VIII  |  |   |   |   |  |   |   |   |   |   |   |            |
|   | IX  |  |   |   |   |  |   |   |   |   |   |   |            |
|   | X   |  |   |   |   |  |   |   |   |   |   |   |            |
|   | XI  |  |   |   |   |  |   |   |   |   |   |   |            |
|   | XII   |  |   |   |   |  |   |   |   |   |   |   |            |

T46 Teollisuustuotannon volyymi-indeksi (1985=100)  
puu- ja paperiteollisuus



— alkuperäinen – original – original  
- - - - - kausitasoitettu – säsongutjämnad – seasonally adjusted

T47 Teollisuustuotannon volyymi-indeksi (1985=100)  
metalliteollisuus



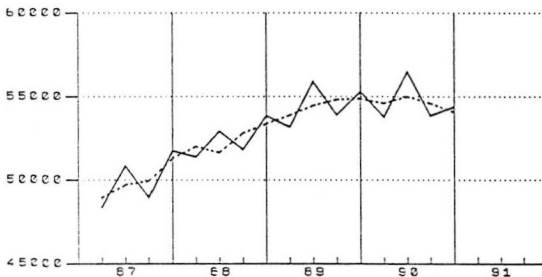
# Kausitasoitettuja tilastosarjoja – Säsongutjämnaade serier – *Seasonally adjusted series*

| Vuosi ja neljännes<br>År och kvartal<br>Year and quarter | Valtiontalous<br>Statens finanser<br><i>State finances</i>   |  |   |   |   |  | Palkat ja kansantulo<br>Löner och nationalinkomst<br><i>Wages and salaries and national income</i> |  | Kulutusmenot<br>Konsumtions-<br>utgifter<br><i>Final consumption expenditure</i> |   | Investoinnit<br>Investeringar<br><i>Gross fixed capital formation</i> |   |
|--|--|--|---|---|---|--|--|--|--|---|---|---|
|  | Menot (ilman kuoletuksia)<br>Utgifter (utan amorteringar)<br><i>Expenditure (excluding amortization)</i> | Kulutusmenot<br>Konsumtions-<br>utgifter<br><i>Consumption expenditure</i> | Reaalisijoitukset<br>Realinvesteringar<br><i>Real investments</i> | Tulot (ilman lainoja)<br>Inkomster (utan upplåning)<br><i>Revenue (excluding borrowing)</i> | Tulo- ja varallisuusvero<br>Inkomst- och förmög-<br>hetsskatt<br><i>Income and prop-<br/>erty tax</i> | Liikevaihtovero<br>Omsättnings-<br>skatt<br><i>Sales tax</i> | Kansantulo<br>National-<br>inkomst<br><i>National income</i>                                       | Siitä palkkasumma<br>Därav löne-<br>summan<br><i>Of which wages and salaries</i> | Yksityiset<br>Privata<br><i>Private</i>  | Julkiset<br>Offentliga<br>Governments<br>services | Yksityiset<br>Privata<br><i>Private</i>                               | Julkiset<br>Offentliga<br>Governments<br>services |
| 1 000 000 mk   |  |  |   |   |   |  |  |  |  |   |   |   |
|  | V 56   | V 57   | V 59  | V 60  | V 61  | V 62   | V 64   | V 65   | V 66   | V 67  | V 68  | V 69  |
| 1988   | I 29 463   | 7 529  | 2 020   | 28 312  | 8 679   | 9 046  | 87 550   | 45 635   | 51994  | 18 579  | 19 278  | 2 881   |
|  | II 28 640  | 7 909  | 1 934   | 29 061  | 8 717   | 9 405  | 90 666   | 47 149   | 51 640   | 18 758  | 19 755  | 2 777   |
|  | III 30 261   | 8 253  | 1 909   | 30 496  | 9 292   | 9 485  | 92 236   | 49 299   | 52 802   | 18 864  | 21 051  | 2 932   |
|  | IV 29 254  | 8 549  | 1 760   | 31 388  | 9 333   | 9 450  | 96 623   | 49 982   | 53 368   | 18 977  | 20 803  | 2 837   |
| 1989   | I 31 836   | 8 413  | 2 094   | 34 944  | 10 011  | 10 439   | 98 962   | 51 651   | 53 870   | 19 151  | 21 488  | 2 756   |
|  | II 31 691  | 8 963  | 2 136   | 33 643  | 9 962   | 10 498   | 101 387  | 52 995   | 54 443   | 19 301  | 23 603  | 2 781   |
|  | III 31 289   | 8 862  | 1 944   | 34 173  | 10 120  | 11 180   | 103 677  | 54 046   | 54 814   | 19 415  | 24 156  | 2 786   |
|  | IV 33 302  | 8 847  | 2 204   | 34 336  | 10 057  | 11 500   | 105 801  | 54 631   | 54 870   | 19 540  | 24 122  | 2 890   |
| 1990   | I 31 989   | 9 975  | 1 387   | 34 120  | 10 143  | 11 741   | 107 322  | 56 661   | 54 598   | 19 747  | 24 568  | 3 054   |
|  | II 35 718  | 10 188   | 1 478   | 36 956  | 10 554  | 11 961   | 107 623  | 57 492   | 54 989   | 19 896  | 22 740  | 3 290   |
|  | III 36 473   | 10 511   | 1 506   | 35 619  | 10 601  | 10 984   | 108 170  | 57 709   | 54 589   | 20 034  | 21 942  | 2 963   |
|  | IV 38 208  | 10 922   | 1 534   | 36 730  | 11 902  | 10 898   | 105 486  | 59 004   | 54 062   | 20 150  | 22 200  | 2 875   |
| 1991   | I  |  |   |   |   |  |  |  |  |   |   |   |
|  | II   |  |   |   |   |  |  |  |  |   |   |   |
|  | III  |  |   |   |   |  |  |  |  |   |   |   |
|  | IV   |  |   |   |   |  |  |  |  |   |   |   |

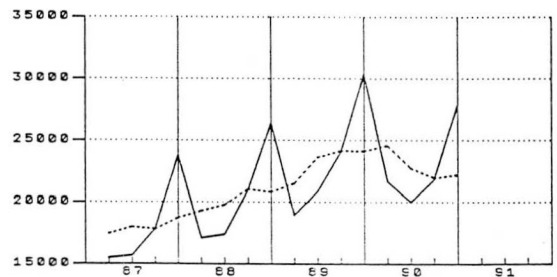
1985 hintoihin – 1985 års priser –  
1985 prices

## B. Neljännesvuosisarjat

V66 Yksityiset kulutusmenot (milj. mk)



V68 Yksityiset investoinnit (milj. mk)

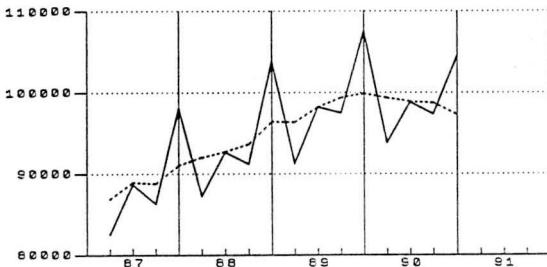


— alkuperäinen – original – original  
..... kausitasoitettu – säsongutjämnaad – seasonally adjusted

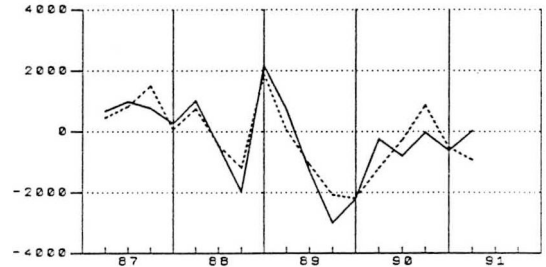
# Kausitasoitettuja tilastosarjoja – Säsongutjämnade serier – Seasonally adjusted series

| Vuosi ja neljännes<br>År och kvartal<br>Year and quarter | Bruttokansantuote toimialoitain<br>Bruttonationalprodukt enligt näringsgrenar<br>Gross domestic product by kind of economic activity |                                      |   |   |  |                           |   | Ulkomaankauppa<br>Utrikeshandel<br>Foreign trade |                             |   |                             |
|--|--|--------------------------------------|---|---|--|---------------------------|---|--|-----------------------------|---|-----------------------------|
|  | Maatalous<br>Jordbruk<br>Agriculture   | Metsätalous<br>Skogsbruk<br>Forestry | Teollisuus ja kaivannais-toiminta<br>Tillverknings-, gruv- o. a. ekstraktiv industri<br>Manufacturing, mining and quarrying | Talonrakennus-toiminta<br>Husbyggnadsverksamhet<br>Building | Liikenne<br>Transport<br>Transport and communication | Kauppa<br>Handel<br>Trade | Bruttokansantuote yhteensä<br>Bruttonationalprodukten<br>Total gross domestic product | Vienti<br>Export<br>Exports                      | Tuonti<br>Import<br>Imports | Siitä länsikauppa<br>Därav västhandel<br>Of which trade with market economies |                             |
|  |  |                                      |   |   |  |                           |   |  |                             | Vienti<br>Export<br>Exports   | Tuonti<br>Import<br>Imports |
| 1985 hintoihin – 1985 års priser – 1985 prices           |  |                                      |   |   |  |                           |   |  |                             |   |                             |
| 1 000 000 mk   |  |                                      |   |   |  |                           |   |  |                             |   |                             |
|  | V 70   | V 71                                 | V 72  | V 74  | V 76   | V 77                      | V 79  | V 81   | V 82                        | V 84  | V 85                        |
| 1988   | I 2 837  | 2 741                                | 20 698  | 4 515   | 6 779  | 8 545                     | 92 020  | 21 503   | 20 751                      | 17 588  | 17 562                      |
|  | II 2 839   | 2 726                                | 20 729  | 4 525   | 6 793  | 8 469                     | 92 730  | 23 049   | 23 481                      | 18 677  | 19 684                      |
|  | III 2 058  | 2 859                                | 20 913  | 4 687   | 6 818  | 8 751                     | 93 646  | 22 975   | 24 161                      | 19 663  | 20 724                      |
|  | IV 2 968   | 2 959                                | 21 313  | 4 804   | 7 072  | 8 815                     | 96 399  | 25 031   | 23 119                      | 20 479  | 19 757                      |
| 1989   | I 2 556  | 2 889                                | 21 395  | 4 954   | 7 199  | 9 063                     | 96 339  | 26 044   | 25 989                      | 20 888  | 21 805                      |
|  | II 2 754   | 2 824                                | 21 707  | 5 245   | 7 352  | 9 165                     | 98 199  | 23 821   | 24 887                      | 19 870  | 21 141                      |
|  | III 3 273  | 2 850                                | 21 741  | 5 325   | 7 335  | 9 210                     | 99 354  | 24 290   | 26 363                      | 20 315  | 22 689                      |
|  | IV 2 996   | 2 832                                | 21 504  | 5 470   | 7 483  | 9 291                     | 99 856  | 25 537   | 27 729                      | 21 689  | 23 695                      |
| 1990   | I 3 186  | 2 785                                | 21 814  | 5 698   | 7 514  | 9 047                     | 99 354  | 25 534   | 26 734                      | 21 646  | 22 523                      |
|  | II 3 328   | 2 557                                | 21 387  | 5 470   | 7 452  | 8 961                     | 98 878  | 26 948   | 27 226                      | 23 058  | 23 592                      |
|  | III 3 726  | 2 683                                | 20 956  | 5 072   | 7 548  | 8 812                     | 98 728  | 24 984   | 24 111                      | 21 000  | 20 831                      |
|  | IV 3 306   | 2 533                                | 20 608  | 4 953   | 7 266  | 8 597                     | 97 302  | 24 123   | 24 646                      | 20 419  | 21 748                      |
| 1991   | I  |                                      |   |   |  |                           |   | 23 115   | 24 046                      |   |                             |
|  | II   |                                      |   |   |  |                           |   |  |                             |   |                             |
|  | III  |                                      |   |   |  |                           |   |  |                             |   |                             |
|  | IV   |                                      |   |   |  |                           |   |  |                             |   |                             |

V79 Bruttokansantuote (milj. mk)



V83 Kauppataseen ylijäämä tai vajeus (milj. mk)



— alkuperäinen – original – original  
 ..... kausitasoitettu – säsongutjämnad – seasonally adjusted

# Kausitasoitettuja tilastosarjoja – Säsongutjämnade serier – Seasonally adjusted series

## Ulkomaankauppa – Utrikeshandel – Foreign trade

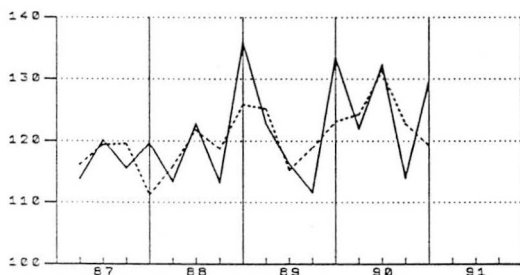
### Volyyymi-indeksit – Volymindex – Volume index

#### Vienti – Export – Exports

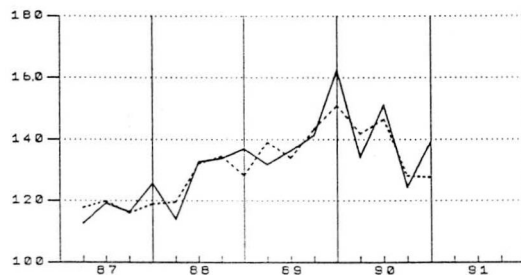
#### Tuonti – Import – Imports

| Vuosi ja neljännes<br>År och kvartal<br>Year and quarter | Koko vienti<br>Total export<br>Total exports | Puu-tavara-teollisuus<br>Trävaru-industri<br>Wood industry | Paperi-teollisuus<br>Pappers-industri<br>Paper industry | Kemiallisten teollisuus<br>Kemisk industri<br>Manufacture of chemicals | Metallien perusteollisuus<br>Metallbas-industri<br>Basic metal industries | Metallituote- ja kone-teollisuus<br>Metalprodukt- och maskin-industri<br>Manufacture of metal products and machinery | Koko tuonti<br>Total import<br>Total imports | Raaka-aineet ja tuotantotarvikkeet<br>Råmaterial och produktionsförmödenheter<br>Raw materials and production supplies | Poltto- ja voitelu-aineet<br>Bränn-material och smörjmedel<br>Fuels and lubricants | Investointitavarat<br>Investeringsvaror<br>Investment goods | Kulutus-tavarat<br>Konsumtionsvaror<br>Consumers' goods |
|--|--|--|---|--|---|--|--|--|--|---|---|
|  |  |  |   |  |   |  |  |  |  |   |   |
|  | V 87   | V 88   | V 89  | V 90   | V 91  | V 92   | V 93   | V 94   | V 95   | V 96  | V 97  |
| 1988 I   | 116  | 75   | 134   | 133  | 164   | 127  | 120  | 109  | 132  | 127   | 158   |
| 1988 II  | 122  | 77   | 130   | 134  | 159   | 155  | 132  | 117  | 119  | 142   | 193   |
| 1988 III   | 119  | 74   | 136   | 135  | 157   | 136  | 134  | 114  | 136  | 163   | 194   |
| 1988 IV  | 126  | 77   | 140   | 139  | 159   | 160  | 128  | 107  | 114  | 144   | 187   |
| 1989 I   | 125  | 74   | 142   | 137  | 159   | 154  | 139  | 120  | 122  | 154   | 207   |
| 1989 II  | 115  | 67   | 137   | 119  | 164   | 135  | 134  | 112  | 114  | 172   | 191   |
| 1989 III   | 119  | 67   | 136   | 129  | 161   | 147  | 144  | 124  | 117  | 173   | 203   |
| 1989 IV  | 123  | 67   | 135   | 139  | 170   | 156  | 151  | 126  | 115  | 188   | 222   |
| 1990 I   | 124  | 68   | 134   | 136  | 179   | 161  | 142  | 121  | 114  | 177   | 204   |
| 1990 II  | 131  | 69   | 144   | 156  | 185   | 166  | 147  | 129  | 138  | 162   | 212   |
| 1990 III   | 123  | 61   | 137   | 144  | 190   | 151  | 128  | 112  | 110  | 143   | 190   |
| 1990 IV  | 119  | 59   | 140   | 134  | 187   | 143  | 128  | 111  | 123  | 139   | 184   |
| 1991 I   |  |  |   |  |   |  |  |  |  |   |   |
| 1991 II  |  |  |   |  |   |  |  |  |  |   |   |
| 1991 III   |  |  |   |  |   |  |  |  |  |   |   |
| 1991 IV  |  |  |   |  |   |  |  |  |  |   |   |

V87 Viennin volyyymi-indeksi (1980=100)



V93 Tuonnin volyyymi-indeksi (1980=100)



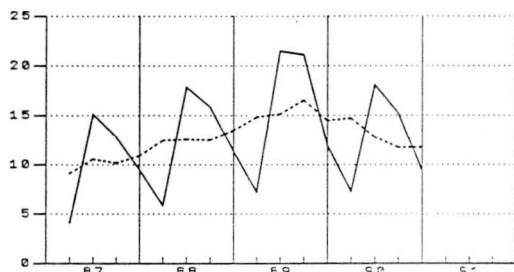
— alkuperäinen – original – original  
 ..... kausitasoitettu – säsongutjämnad – seasonally adjusted

# Kausitasoitettu ja tilastosarjoja – Säsongutjämnade serier – *Seasonally adjusted series*

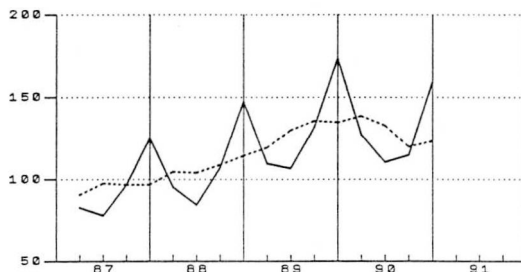
## Talonrakennustoiminta – Husbyggnadsverksamhet – *House construction*

| Vuosi ja neljännes<br>År och kvartal<br><i>Year and quarter</i> | Myyntilupa- ja rakennuslupa-<br>Beviljade byggnadstillstånd<br><i>Granted building permits</i> |  |  | Aloitettu uudisrakentaminen<br>Påbörjade nybyggnader<br><i>Newbuilding starts</i> |  |  | Keskeneräinen uudisrakentaminen<br>Pågående nybyggnader<br><i>Newbuilding in progress</i> |  |  | Valmistuneet rakennukset<br>Färdigställda byggnader<br><i>Completed buildings</i> |  |  | Uudisrakentamisen volyymi-<br>indeksi<br>Volymindex för nybyggnad<br><i>Volume index of new-building</i> |
|---|--|--|--|---|--|--|---|--|--|---|--|--|--|
|   | Yhteensä<br>Summa<br><i>Total</i>  | Asuinrakennukset<br>Bostadsbyggnader<br><i>Residential buildings</i> | Teollisuus-, liike- ja varastorakennukset<br>Industri-, affärs- och lagerbyggnader<br><i>Warehouses, industrial and business-buildings</i> | Yhteensä<br>Summa<br><i>Total</i>   | Asuinrakennukset<br>Bostadsbyggnader<br><i>Residential buildings</i> | Teollisuus-, liike- ja varastorakennukset<br>Industri-, affärs- och lagerbyggnader<br><i>Warehouses, industrial and business-buildings</i> | Yhteensä<br>Summa<br><i>Total</i>   | Asuinrakennukset<br>Bostadsbyggnader<br><i>Residential buildings</i> | Teollisuus-, liike- ja varastorakennukset<br>Industri-, affärs- och lagerbyggnader<br><i>Warehouses, industrial and business-buildings</i> | Yhteensä<br>Summa<br><i>Total</i>   | Asuinrakennukset<br>Bostadsbyggnader<br><i>Residential buildings</i> | Teollisuus-, liike- ja varastorakennukset<br>Industri-, affärs- och lagerbyggnader<br><i>Warehouses, industrial and business-buildings</i> |  |
|   | 1 000 000 m <sup>3</sup>   |  |  |   |  |  |   |  |  |   |  |  |  |
|   | V 98   | V 99   | V 100  | V 101   | V 102  | V 103  | V 104   | V 105  | V 106  | V 107   | V 108  | V 109  | V 110  |
| 1988  | I 13,19  | 5,38   | 4,13   | 12,45   | 4,84   | 3,68   | 53,80   | 19,99  | 13,84  | 11,01   | 3,80   | 3,42   | 105  |
|   | II 14,31   | 5,64   | 4,37   | 12,54   | 5,23   | 3,60   | 55,81   | 21,67  | 14,26  | 11,16   | 4,08   | 3,28   | 104  |
|   | III 13,69  | 5,61   | 4,38   | 12,48   | 5,32   | 3,90   | 58,02   | 23,00  | 15,39  | 10,46   | 4,12   | 2,93   | 109  |
|   | IV 15,31   | 6,30   | 4,89   | 13,47   | 5,44   | 4,41   | 60,93   | 24,15  | 16,71  | 10,66   | 4,29   | 3,08   | 114  |
| 1989  | I 16,49  | 7,35   | 5,54   | 14,81   | 6,64   | 4,68   | 62,18   | 24,82  | 17,42  | 12,14   | 4,89   | 3,63   | 119  |
|   | II 17,08   | 7,11   | 5,49   | 15,12   | 6,34   | 4,97   | 65,42   | 26,28  | 18,73  | 12,66   | 5,25   | 3,84   | 130  |
|   | III 19,47  | 7,01   | 6,98   | 16,51   | 6,18   | 5,43   | 70,85   | 27,59  | 20,98  | 11,73   | 5,02   | 3,52   | 135  |
|   | IV 17,34   | 7,09   | 5,99   | 14,46   | 6,06   | 4,75   | 73,86   | 28,91  | 22,10  | 12,29   | 4,99   | 3,83   | 135  |
| 1990  | I 16,35  | 5,88   | 5,33   | 14,70   | 5,78   | 4,77   | 76,17   | 29,43  | 23,13  | 13,37   | 5,52   | 4,22   | 139  |
|   | II 15,03   | 5,51   | 5,66   | 12,79   | 4,83   | 4,25   | 73,16   | 27,02  | 22,59  | 13,90   | 5,86   | 4,37   | 133  |
|   | III 13,58  | 5,67   | 4,56   | 11,75   | 4,71   | 4,18   | 69,94   | 25,50  | 22,20  | 13,88   | 5,72   | 4,20   | 120  |
|   | IV 14,37   | 5,46   | 4,51   | 11,73   | 4,74   | 3,58   | 67,08   | 23,82  | 21,47  | 14,94   | 6,37   | 4,52   | 123  |
| 1991  | I  |  |  |   |  |  |   |  |  |   |  |  |  |
|   | II   |  |  |   |  |  |   |  |  |   |  |  |  |
|   | III  |  |  |   |  |  |   |  |  |   |  |  |  |
|   | IV   |  |  |   |  |  |   |  |  |   |  |  |  |

V101 Aloitetut rakennukset (milj. m<sup>3</sup>)



V110 Uudisrakentamisen volyymi-indeksi (1985=100)



— alkuperäinen – original – *original*  
 ..... kausitasoitettu – säsongutjämnad – *seasonally adjusted*

Tilastokeskus  
Statistikcentralen  
Central Statistical  
Office of Finland



SVT

Virkalähetys  
Tjänsteförsändelse

PL-PB 504  
00101 Helsinki – Helsingfors

# Tilastokatsauksia

Statistiska översikter  
Bulletin of Statistics  
1991: II

---

SVT *Suomen Virallinen Tilasto*  
*Finlands Officiella Statistik*  
*Official Statistics of Finland*

ISSN 0015-2390

*Hinta:* á 60 mk (vuosikerta 225 mk)  
*Pris:* á 60 mk (helår 225 mk)  
*Price:* FIM 60 each (annual subscription FIM 225)

*Julkaisujen myynti:* Tilastokeskus  
*Försäljning:* PL 504  
*Sales of publications:* 00101 Helsinki  
Puh. (90) 173 41

Statistikcentralen  
PB 504  
00101 Helsingfors  
Tel. (90) 173 41

Central Statistical Office  
P.O.B. 504  
SF-00101 Helsinki, Finland  
Phone internat. + 358 0 173 41