

tilastotiedotus statistisk rapport

ISSN 0355-2284

**Tilastokeskus
Statistikcentralen**

1978

Tiedustelut-Förfrågningar

Seppo Kouvonon 90-58 00 206

Marja-Leena Karjalainen 90-58 00 205

Päiväys-Datum

29.12.1978

N:o-Nr

LI 1978:47

Tieliikennevahingot v. 1977

Vägtrafikolyckor år 1977

Johdanto

Tilastokeskus julkaisee kahdennentoista kerran vuositilaston poliisin tietoon tulleista tieliikennevahingoista, nyt vuodelta 1977. Julkaisu on laadittu aikaisempaa käytäntöä noudattaen eikä tauluihin ole tehty muutoksia edellisestä vuodesta. Liikenneonnettomuustilastotoimikunnan ehdotuksen pohjalta tullaan kuitenkin tilastokeskuksen tieliikenneonnettomuustilasto vuodesta 1978 alkaen julkaisemaan uudistettuna.

Tieliikennevahinkotilasto käsittää poliisin tietoon tulleet teillä, kaduilla ja muilla yleisillä paikoilla sattuneet liikennevahingot. Tapahtuma katsotaan tieliikennevahingoksi, jos a) vahinko johtaa kuolemaan, loukkaantumiseen tai omaisuusvaurioihin, b) vahingossa on osallisena ainakin yksi liikkuva ajoneuvo ja c) vahinko sattuu yleisellä paikalla. Tieliikennevahingoksi ei siis katsota sellaisella alueella sattunutta vahinkoa, jolla liikkuminen on sallittu vain määrättyssä tarkoituksessa tai omistajan luvalla (esim. tehdas-, rautatie- ja satama-alue).

Aineisto kerätään siten, että poliisiviranomaiset täyttävät jokaisesta tietoonsa tulleesta vahingosta lomakkeen ja lähettävät lomakkeet kuukausittain tilastokeskukseen. Näin saatujen tietojen perusteella laaditaan neljännesvuosittaiset ennakkotilastot sekä vuositilasto, joka sisältää ao vuotta koskevat lopulliset tiedot. Ennen tätä vuositilastokatsausta on julkaistu ennakkotietoja sisältävät neljännesvuosikatsaukset LI 1977:43 ja 47 sekä LI 1978:13 ja 23 sekä suppea koko vuotta koskeva yhteenveto LI 1978:36.

Tilaston suurimpana puutteena on pidettävä sitä, että sen peittävyys seurauksiltaan lievien onnettomuuksien osalta on verraten huono. Loukkaantumistapauksista näyttää VTT:n tekemän tutkimuksen¹⁾ mukaan tulevan tilastokeskuksen tilastoihin noin puolet ja tieliikennevahinkojen kokonaismäärästä noin neljännes. Kuolemaan johtaneet onnettomuudet tulevat tilastokeskuksen tietoon kuitenkin täydellisinä (kontrolli kuolinsyytodistusten avulla).

Poliisiviranomaiset ilmoittivat tilastokeskukseen yhteensä 24 287:stä vuonna 1977 sattuneesta tieliikennevahingosta. Liikennevakuutuksen perusteella ilmoitettiin vakuutusyhtiöille samana vuonna yli kolminkertainen määrä ilmoitusvuonna sattuneita liikennevahinkoja (83 000). Tilastokeskukselle ilmoitettujen vahinkojen määrä oli prosentoin verran edellisvuotista suurempi. Tämä johtuu ilmeisesti siitä, että v. 1976 poliisien työtaistelu heikensi tilaston peittävyttä seurauksiltaan lievien onnettomuuksien osalta. Vakuutusyhtiöille ilmoitettujen onnettomuuksien määrä oli v. 1977 pienempi kuin edellisenä vuonna.

Inledning

Statistikcentralen publicerar den tolfte årsstatistiken över vägtrafikolyckor som kommit till polisens kännedom. Denna årsstatistik gäller år 1977. Publikationen har uppgjorts enligt tidigare praxis och tabellerna har inte ändrats från föregående år. Utgående från det förslag kommissionen för vägtrafikolyckor givit kommer statistikcentralens statistik över vägtrafikolyckor att publiceras i förnyad form fr.o.m. år 1978.

Statistiken över vägtrafikolyckor omfattar trafikolyckor på vägar, gator och andra allmänna platser, som kommit till polisens kännedom. Händelsen betraktas som vägtrafikolycka om a) olyckan leder till döden, personskador eller egendomsskador, b) minst ett rörligt fordon är delaktigt i olyckan och c) olyckan sker på allmän plats. Som vägtrafikolycka betraktas således inte olycka som sker inom område där man endast får röra sig i bestämt syfte eller med ägarens tillåtelse (t.ex. fabriks-, järnvägs- och hamnområde).

Materialet insamlas så, att polismyndigheterna fyller i en blankett för varje olycka som inträffat i distriktet och månatligen sänder blanketterna till statistikcentralen. Utgående från de så erhållna uppgifterna utarbetas förhandsstatistiken kvartalsvis samt en årsstatistik som omfattar de slutliga uppgifterna för året. Före denna statistiska årsöversikt har de kvartalsvisa förhandsrapporterna LI 1977:43 och 47 samt LI 1978:13 och 23 publicerats samt ett kort sammandrag över hela året i LI 1978:36.

Den största bristen i statistiken kan anses vara, att dess täckning är relativt dålig då det gäller trafikolyckor med lindriga följder. Av STF:s undersökning¹⁾ kan man dra den slutsatsen att ungefär hälften av olycksfallen med personskador och cirka en fjärdedel av det totala antalet trafikolyckor ingår i statistikcentralens statistik. Statistikcentralen erhåller uppgifter om alla olyckor med dödlig utgång (kontroll på basen av dödsattester).

Polismyndigheterna inrapporterade sammanlagt 24 287 vägtrafikolyckor som inträffat år 1977 till statistikcentralen. Under samma år fick försäkringsbolagen på grund av trafikförsäkringarna mottaga tre gånger flere anmälningar om trafikolyckor, som inträffat under anmälningåret (83 000). Antalet olycksfall som anmälts till statistikcentralen var en procent flere än året förut. Orsaken härtill är tydligen att polisernas arbetsnedläggelse år 1976 försvagade statistikens täckning för olycksfall med lindriga följder. Antalet olycksfall som anmälts för försäkringsbolagen var färre år 1977 än under året förut.

1) Kallberg, Harri. *Tutkimus liikenneonnettomuustilastojen edustavuudesta*. VTT:n tie- ja liikennelaboratorio, tiedonanto 23. Espoo 1976.

1) Kallberg, Harri. *Tutkimus liikenneonnettomuustilastojen edustavuudesta*. STF:s väg- och trafiklaboratorie, meddelande 23. Esbo 1976.

Koska tilaston peittävyys etenkin omaisuusvahinkoon johtaneiden onnettomuuksien osalta on heikko, on tässä julkaisussa keskitytty tarkastelemaan pääasiassa henkilövammiin johtaneita vahinkoja. Poliisin tietoon tuli v. 1977 8 288 henkilövammiin johtanutta tieliikennevahinkoa, joissa kuoli 709 ja loukkaantui 11 309 henkilöä. Kuolleiden määrä väheni prosenttisesti yhtä paljon kuin edellisellä vuonna (12 %); loukkaantuneiden määrä laski edellistä vuotta vähemmän (3 %).

Uhrien määrä oli pienimmillään helmi-maaliskuussa, suurimmillaan heinä-elokuussa. Kuolemantapauksia oli vuoden 1977 jokaisella neljänneksellä edellisvuotista vähemmän. Lasku oli suurin ensimmäisellä ja viimeisellä neljänneksellä (17 %), pienin kolmannella neljänneksellä (2 %).

Kaupungeissa kuolonuhrien määrä väheni 16 % ja loukkaantuneiden määrä 5 %. Muissa kunnissa vastaavat prosenttiluvut olivat 8 % ja 2 %¹⁾. Liikennekuolemat vähenivät määrältään eniten Hämeen läänissä (118:sta 98:aan); suhteellisesti ottaen lasku oli suurin Ahvenanmaalla (6:sta 1:een) ja Lapin läänissä (38:sta 22:een).

Liikennekuolemien määrä laski varsinkin nuorten, 15-24 -vuotiaiden ikäryhmässä. Suhteellisesti muita tienkäyttäjiryhmiä enemmän laski myös liikenteessä kuolleiden moottoripyöräilijöiden sekä kuorma- ja pakettiautolla matkustaneiden määrä.

Seuraavassa asetelmassa on esitetty kuolleiden ja loukkaantuneiden määrissä tapahtuneet muutokset 1975-1977:

Liikenneyksikkö Trafikenhet	Muutos - Förändring (%)			
	Kuolleet - Dödade		Loukkaantuneet - Skadade ²⁾	
	1975/1976	1976/1977	1975/1976	1976/1977
Jalankulkijat - Fotgängare	- 27.3	- 13.5	- 20.0	+ 1.2
Polkupyöräilijät - Cyklister	- 20.4	- 3.7	- 17.8	+ 0.0
Mopoiilijat - Mopedister	+ 1.3	- 20.3	- 14.0	- 12.7
Moottoripyöräilijät - Motorcyklister	- 30.4	- 41.0	- 29.1	- 16.1
Henkilöauton kuljettajat + matkustajat - Förare + passagerare i personbil	- 0.6	- 6.3	- 15.6	- 3.2
Muun liikenneyksikön kuljettajat + matkustajat - Förare + passagerare i annan trafikenet	+ 21.4	- 19.1	- 15.2	- 1.0

Edelliseen vuoteen verrattuna vähenivät kuolemaan johtaneet jalankulkijan päälleajot 193:sta 162:een, yhden osallisen onnettomuudet 166:sta 128:aan ja risteysonnettomuudet 138:sta 113:een.

Tieliikennevahinkoon osallinen ajoneuvon kuljettaja tai jalankulkija oli alkoholin vaikutuksen alainen 3 060:ssa onnettomuudessa. Määrä on 3 % edellisvuotista pienempi. Näissä alkoholitapauksissa kuoli 163 ja loukkaantui 1 777 henkilöä.

Då statistikens täckning i synnerhet då det gäller egendomsskador inte är särskilt god, har främst olyckor vilka lett till personskador behandlats i denna publikation. År 1977 kom 8 288 vägtrafikolyckor med personskada till polisens kännedom. I dessa vägtrafikolyckor dog 709 personer och 11 309 skadades. Antalet dödade minskade procentuellt lika mycket som året förut (12 %). Antalet skadade sjönk mindre (3 %).

Offrenas antal var lägst under tiden februari-mars och störst under tiden juli-augusti. Antalet dödsoffer var under samtliga kvartal år 1977 lägre än motsvarande tid året förut. Nedgången var störst under det första och det sista kvartalet (17 %) och minst under det tredje kvartalet (2 %).

Dödsoffrens antal i städer minskade med 16 % och antalet skadade med 5 %. Motsvarande procenttal i övriga kommuner var 8 % och 2 %¹⁾. Antalet dödsfall i trafiken minskade mest i Tavastehus län (från 118 till 98). Relativt sett var nedgången störst på Åland (från 6 till 1) och i Lapplands län (från 38 till 22).

Antalet trafikdödade sjönk särskilt bland de unga i åldern 15-24 år. I grupperna motorcyklister samt personer som färdats med last- och paketbilar, sjönk antalet dödade i trafiken jämförelsevis mera än i övriga vägtrafikantgrupper.

Ur följande tablå framgår förändringarna i antal dödade och skadade 1975-1977:

Jämfört med föregående år minskade antalet påkörningar av fotgängare med dödlig utgång från 193 till 162, olyckor med en delaktig från 166 till 128 och korsningsolyckor från 138 till 113.

Vid 3 060 olyckor var förare eller fotgängare som var delaktig i vägtrafikolycka alkoholpåverkad. Antalet är 3 % lägre än året förut. Vid dessa alkoholfall dödades 163 och skadades 1 777 personer.

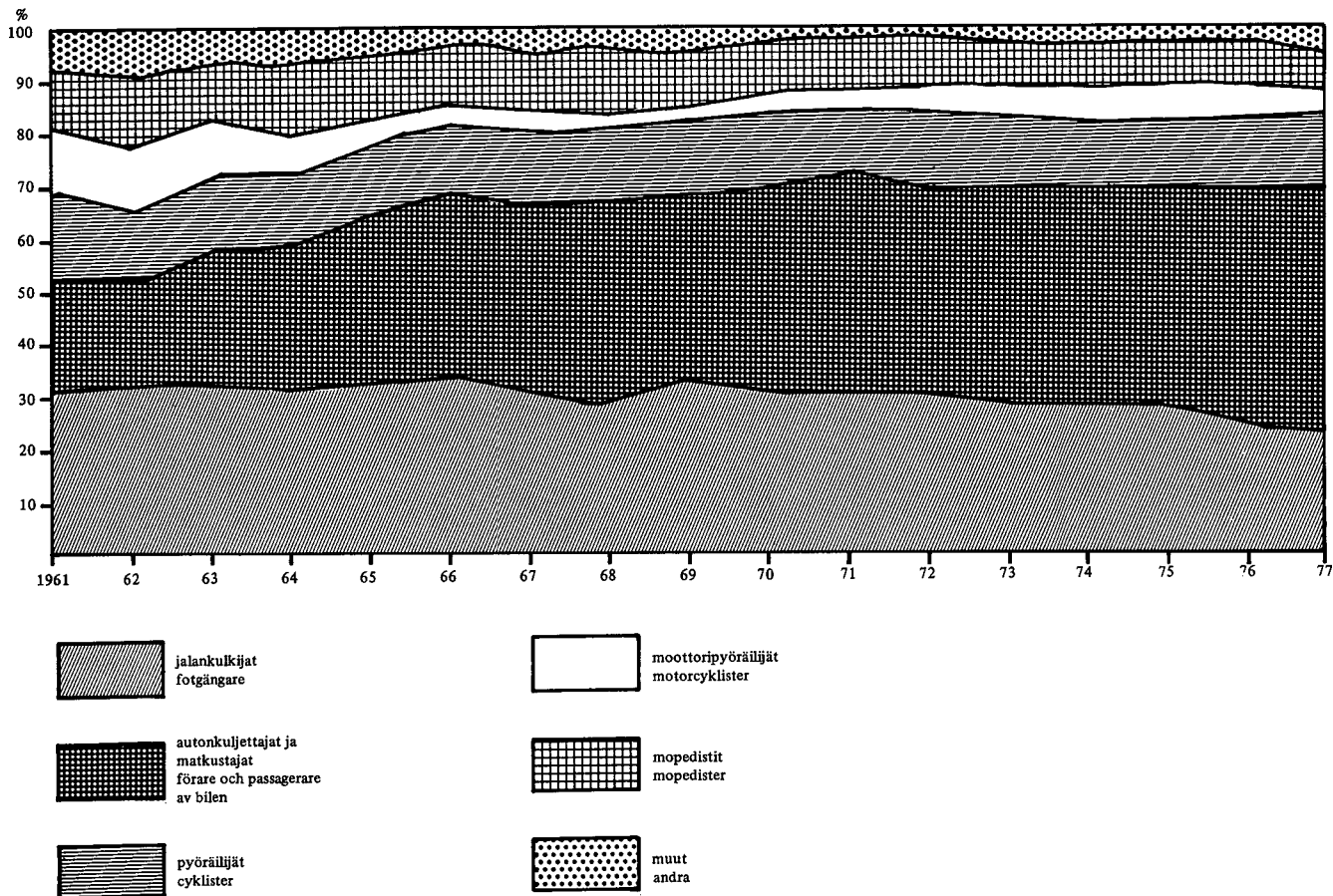
1) Ottaen huomioon kuntamuodon muutokset 1.1.1977

2) Poliisin työtaistelusta johtuen oli tilaston peittävyys v. 1976 loukkaantumiseen johtaneiden onnettomuuksien osalta normaalialta heikompi.

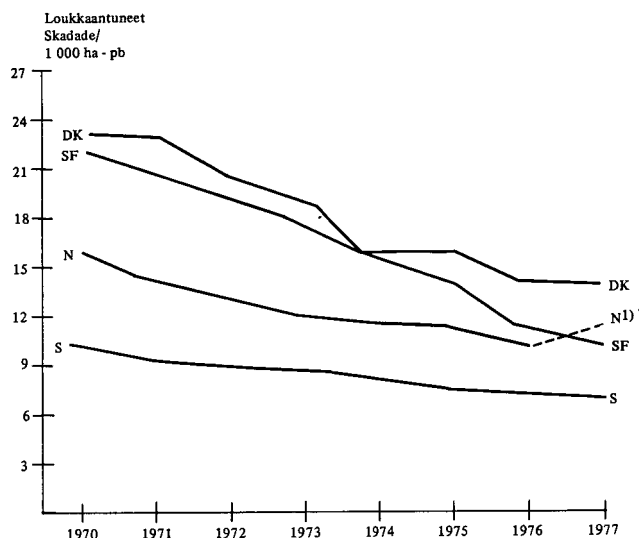
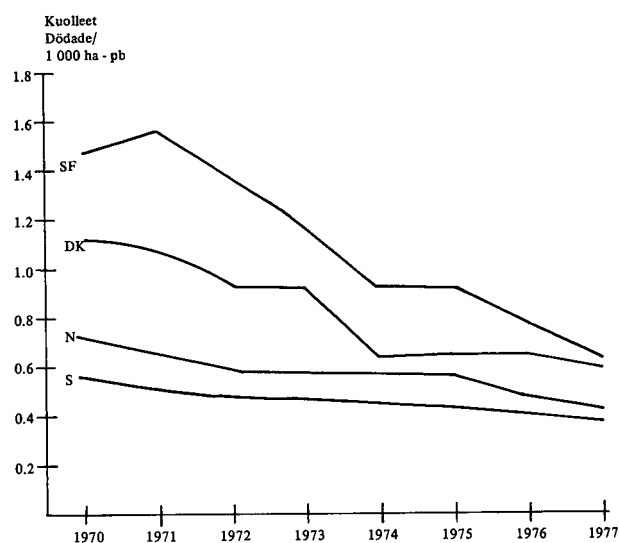
1) Med beaktande av förändringar av kommunform 1.1.1977.

2) På grund av polisernas arbetstvist var statistikens täckning år 1976 för olyckor med personskada sämre än normalt.

1. Eri liikennöjryhmien osuus tieliikennevahingoissa kuolleista vv. 1961 – 1977
 Olika trafikantgruppers andel av antalet dödade vid vägtrafikolyckor åren 1961 – 1977



2 - 3. Tieliikennevahingoissa kuolleet ja loukkaantuneet henkilöt 1 000 henkilöautoa kohti Pohjoismaissa vv. 1970 – 1977
 Vid vägtrafikolyckor dödade och skadade personer per 1 000 personbilar i de nordiska länderna åren 1970 – 1977



1) Tilaston peittävyys on v. 1977 aikaisempaa parempi

1) Statistikkens täckning är år 1977 bättre än tidigare

TAULULUETTELO

1. Henkilövammoihin johtaneet tieliikennevahingot sekä niissä kuolleet ja loukkaantuneet henkilöt lääneittäin v. 1977	8
2. Henkilövammoihin johtaneiden vahinkojen sekä henkilövammoja saaneiden jakautuminen kuukausittain v. 1977	9
3. Henkilövammoihin johtaneet tieliikennevahingot ja alkoholitapaukset sekä henkilövammoja saaneiden lukumäärä viikonpäivän mukaan kaupungeissa ja muissa kunnissa v. 1977	10
4. Henkilövammoihin johtaneet tieliikennevahingot sekä kuolleiden ja loukkaantuneiden luku vuorokaudenajan mukaan v. 1977	11
5. Kuolemaan ja loukkaantumiseen johtaneet tieliikennevahingot tapahtumatilanteen mukaan kaupungeissa ja muissa kunnissa v. 1977	12
6. Henkilövammoihin johtaneet tieliikennevahingot tapahtumatilanteen ja tien kohdan mukaan v. 1977	14
7. Henkilövammoihin johtaneet tieliikennevahingot kuljettajan toiminnan ja tilanteen mukaan (yksi osallinen) v. 1977	15
8. Henkilövammoihin johtaneet tieliikennevahingot kuljettajan ja jalankulkijan toiminnan mukaan (kaksi osallista) v. 1977	16
9. Henkilövammoihin johtaneet tieliikennevahingot tapahtumapaikan olosuhteiden mukaan v. 1977	18
10. Tieliikennevahingot kaupungeissa ja muissa kunnissa tapahtumaolosuhteiden mukaan v. 1977	20
11. Kuljettajia, matkustajia ja jalankulkijoita kohdanneet henkilövahingot eri liikennöijäryhmissä v. 1977	22
12. Eri liikenneyksiköissä kuolleet ja loukkaantuneet henkilöt ikäryhmän ja sukupuolen mukaan v. 1977	24
13. Tieliikennevahingoissa kuolleet ja loukkaantuneet henkilöt iän ja sukupuolen mukaan kaupungeissa ja muissa kunnissa v. 1977	25
14. Tieliikennevahingoissa kuolleiden ja loukkaantuneiden jalankulkijoiden määrät kaupungeissa ja muissa kunnissa jalankulkijan toiminnan ja tapahtumapaikan valoisuuden mukaan v. 1977	26
15. Alkoholitapauksissa kuolleet ja loukkaantuneet henkilöt juopuneen osallisen liikenneyksikön mukaan v. 1977	27
16. Kuolleiden ja loukkaantuneiden henkilöauton kuljettajien ja vieressä istuneiden matkustajien turvavyön käyttö eri nopeusrajoitusalueilla v. 1977	28
17. Kuolleiden ja loukkaantuneiden henkilöauton kuljettajien ja vieressä istuneiden matkustajien turvavyön käyttö uhrin ikäryhmän mukaan v. 1977	29

TABELLFÖRTECKNING

1. Vägtrafikolyckor som lett till personskador och antalet dödade och skadade, länsvis år 1977	8
2. Trafikolyckor som lett till personskador samt antalet dödade och skadade personer fördelade efter månad år 1977	9
3. Vägtrafikolyckor som lett till personskador och alkoholfallen samt antalet dödade och skadade enligt veckodag i städer och övriga kommuner år 1977	10
4. Vägtrafikolyckor som lett till personskador samt antalet dödade och skadade enligt tiden på dygnet år 1977	11
5. Vägtrafikolyckor med dödlig utgång eller annan personskada enligt händelsesituation i städer och övriga kommuner år 1977	12
6. Vägtrafikolyckor med personskada enligt händelsesituation och vägdag år 1977	14
7. Vägtrafikolyckor som lett till personskador enligt förarens beteende och händelsesituation (en delaktig) år 1977	15
8. Vägtrafikolyckor som lett till personskador enligt förarens och fotgängarens beteende (två delaktiga) år 1977	16
9. Vägtrafikolyckor som lett till personskador enligt förhållandena på olycksplatsen år 1977	18
10. Vägtrafikolyckor i städer och övriga kommuner enligt händelseförhållanden år 1977	20
11. Dödade och skadade förare, passagerare samt fotgängare i olika trafikantgrupper år 1977	22
12. I olika trafikenheter dödade och skadade personer enligt åldersgrupp och kön år 1977	24
13. I vägtrafikolyckor dödade och skadade personer enligt kön och ålder i städer och övriga kommuner år 1977	25
14. Antalet fotgängare, som dödots eller skadats vid vägtrafikolyckor i städer och övriga kommuner klassificerade efter fotgängarens beteende och ljusförhållanden vid olycksplatsen år 1977	26
15. Vid alkoholfall dödade och skadade personer enligt den berusade personens trafikantgrupp år 1977	27
16. Antalet dödade och skadade personbilsförare och bredvidsittande passagerare och användningen av säkerhetsbälte på olika hastighetsbegränsningsområden år 1977	28
17. Antalet dödade och skadade personbilsförare och bredvidsittande passagerare och användningen av säkerhetsbälte efter offrets åldersgrupp år 1977	29

18. Osalliset liikenneyksiköt vahinkoasteen mukaan kaupungeissa ja muissa kunnissa v. 1977	30	18. Delaktiga trafikenheter enligt olyckstyp i städer och övriga kommuner år 1977	30
19. Henkilövammoihin johtaneissa tieliikennevahingoissa osallisina olleiden moottoriajoneuvojen kuljettajat ikäryhmittäin v. 1977 ..	32	19. Delaktiga förare av motorfordon enligt åldersgrupp vid vägtrafikolyckor, som lett till personskada år 1977	32
20. Kaupungeissa ja muissa kunnissa sattuneissa henkilövahingoissa osallisina olleiden moottoriajoneuvojen kuljettajat ajokortin saantivuoden mukaan v. 1977	33	20. I personskador delaktiga förare av motorfordon enligt året för körkortets erhållande vid olyckor, som inträffat i städer och övriga kommuner år 1977	33
21. Tieliikennevahingot lääneittäin ja kunnittain v. 1977	34	21. Vägtrafikolyckor läns-och kommunvis år 1977	34
22. Tieliikennevahingoissa kuolleet ja loukkaantuneet henkilöt Pohjoismaissa vv. 1972 - 1977	48	22. Vid vägtrafikolyckor dödade eller skadade personer i de nordiska länderna åren 1972 - 1977	48
23. Tieliikennevahingoissa kuolleet ja loukkaantuneet henkilöt liikennöijäryhmittäin Pohjoismaissa vv. 1972 - 1977	48	23. Vid vägtrafikolyckor dödade eller skadade personer efter trafikantgrupper i de nordiska länderna åren 1972 - 1977	48
24. Tieliikennevahingoissa kuolleet ja loukkaantuneet henkilöt 100 000 asukasta kohti ikäryhmittäin Pohjoismaissa vv. 1972 - 1977 .	49	24. Vid vägtrafikolyckor dödade eller skadade personer per 100 000 invånare efter åldersgrupp i de nordiska länderna åren 1972 - 1977	49
25. Henkilövammoihin johtaneissa tieliikennevahingoissa osallisina olleet moottoriajoneuvot (mopedit pl) Pohjoismaissa vv. 1972 - 1977 ..	49	25. Delaktiga motorfordon (exkl. mopeder) i vägtrafikolyckor med personskada i de nordiska länderna åren 1972 - 1977	49
26. Tieliikennevahingot vv. 1967 - 1977	50	26. Vägtrafikolyckor åren 1967 - 1977	50

1. HENKILÖVAMMOIHIN JOHTANEET TIELIIKENNEVAHINGOT SEKÄ NIISSÄ KUOLLEET JA LOUKKAANTUNEET HENKILÖT
LÄÄNFITÄIN V.1977-VAGTRAFIKOLYCKOR SOM LETT TILL PERSONSKADOR OCH ANTALET DÖDADE OCH SKADADE,
LÄNSVIS ÅR 1977

	VAHINGOT-CLYCKOR			HENKILÖT-PERSONER		
	KUOLEMAAN JOHTANEI- TA-MED DÖDLING UTGÅNG	LOUKKAAN- TUUSEEN JCHTANEI- TA-OLYC- KOR SOM LETT TILL PERSON SKADOR	YHT. SUMMA	KULLEI- TA- DÖDADE	LOUKKAAN- TUONEITA SKADADE	YHT. SUMMA
LÄÄNI-LÄN						
UUDENMAAN-NYLANDS	104	1856	1960	124	2691	2815
TURUN JA PERIN-ÅBO	111	1349	1460	120	1991	2111
OCH RJÖRNERORGS	1	44	45	1	57	58
AHVENANMAA-ÅLAND	89	1113	1202	98	1598	1696
HÄMFEN-TAVASTHUS	57	485	542	62	676	738
KYMEN-KYMMENE	31	300	331	31	483	514
MIKKELIN-ST.MICHELS.						
POHJOIS-KARJALAN	25	241	266	29	356	385
NORRA-KARELENS	34	287	321	37	474	511
KUOPION-KUOPIO						
KFSKI-SUOMEN-MFL-	39	438	477	46	661	707
LEFFSTA FINLANDS	71	693	764	81	1035	1116
VAA SAN-VASA	54	592	646	58	908	966
CULUN-ULEÅBORGS	20	254	274	22	375	401
LAPIN-LAPPLANDS						
YHTIFNSÄ-SUMMA	636	7652	8288	709	11309	12018

2. HENKILÖVAMMOIHIN JOHTANEIDEN VAHINGOJEN SEKÄ HENKILÖVAMMUN JA SAANEIDEN
 JAKAUTUMINEN KUUKAUSITTAIN V. 1977-TRAFIKUOLYCKOR SOM LEIT TILL
 PERSONSKADOR SAMT ANTALET DÖDADE OCH SKADADE PERSONER FÖRDELADE EFTER
 MÅNAD ÅR 1977

KUKAUST- MÅNAD	HENKILÖVAMMOIHIN JOHTA.			HENKILÖIDEN LUKU		
	NEET VAHINGOT-OLYCKOR SOM LEIT TILL PERSON- SKADOR	MUITA- YHTEENSÄ ÖVRIGA SUMMA	KUOL- LEITA DÖDADE	LCUK- KAANTU- NEITA SKADADE	YHTEENSÄ SUMMA	
TAMMIKUU-JANUARI	48	550	558	55	819	874
HELMIKUU-FEBRUARI	26	506	532	35	754	789
MALISKUU-MARS	42	464	506	46	664	730
HUHTIKUU-APRIL	50	502	552	52	755	807
TUUKUU-MAJ	42	580	622	48	813	861
KESÄKUU-JUNI	61	658	759	66	1035	1101
HEINÄKUU-JULI	77	750	827	86	1170	1256
ELKUU-AUGUSTI	76	666	942	80	1275	1359
SYYSKUU-SEPTEMBER	57	755	812	62	1101	1163
LOKAKUU-OKTORER	48	714	762	53	1040	1093
MARRASKUU-NOVEMBER	55	701	756	66	1001	1067
JOULUKUU-DECEMBER	54	566	620	60	858	918
YHTEENSÄ-SUMMA	636	7652	8288	709	11309	12018

3. HENKILÖVAMMOIHIN JOHTANEET TIELIIKENNEVAHINGOT JA ALKOHOLITAPAUKSET SEKÄ HENKILÖVAMMOJA SAANEIDEN LUKUMÄÄRÄ VIIKONPÄIVÄN MUKAAN
KAUPUNGEISSA JA MUISSA KUNNISSA V.1977-VÄGTRAFIKGLYCKOR SOM LETT TILL PERSONSKADOR OCH ALKOHOLFALLEN SAMT
ANTALET DÖDADE OCH SKADADE ENLIGT VECKODAG I STÄDER OCH ÖVRIGA KOMMUNER UNDER ÅR 1977

	KAUPUNGEISSA I STÄDER		MUISSA KUNNISSA I ÖVRIGA KOMMUNER		KOKO MAA- HELA LANDET		HENKILÖT- PERSONER						
	22	6	478	75	63	17	433	85	23	911	160	92	1625
SUNNUNTAI													
SÖNDAG													
MAANANTAI	42	6	708	66	40	5	326	34	11	1034	100	93	1410
MÄNDAG													
TIISTAI	39	9	692	74	46	6	270	27	15	962	101	90	1330
TISDAG													
KESKIVIIKI-													
KO-CNSDAG	37	11	761	82	40	8	338	47	19	1099	129	81	1527
TORSTAI													
TORSdag	43	15	762	87	47	8	345	47	23	1107	134	101	1541
PERJANTAI													
FREDAG	53	14	954	146	70	17	470	79	31	1424	225	142	2062
LÅUANTAI													
LÖRDAG	34	14	625	185	60	16	490	139	30	1115	324	110	1814
YHTEENSÄ SUMMA	270	75	4980	715	366	77	2672	458	152	7652	1173	709	11309

4. HENKILÖVAMMOIHIN JOHTANEET TIELIIKENNEVAHINGOT SEKÄ KUOLLEIDEN JA
 LCUKKAANTUNEIDEN LUKU VUOROKAUDENAJAN MUKAAN V.1977-VAGTRAFIKOLYCKOR
 SCM LEFTT TILL PERSONSKADOR SAMT ANTALET DÖDADE OCH SKADADE ENLIGT TI-
 DEN PÅ DYGNET ÅR 1977

VUOROKAUDEN- AIKA-TIDEN PÅ DYGNET	HENKILÖVAMMOIHIN JOHTANEET VAHINGOT-OLYCKOR SCM LEFTT TILL PERSONSKADOR		FENKILÖIDEN LUKU- ANTAL PERSONER				
	KUCLEMAAN MUITA- YHTEENSÄ	ÖVRIGA -SUMMA	KUOLLEI- TA DÖDADE	LOUKKAAN-YHTEEN- TUNEITA- SÄ SKADADE SUMMA			
ALKAVA TUNTI- REGYNNANDE TIMME	00	14	157	171	14	259	273
	01	14	183	197	14	331	345
	02	6	97	103	7	155	162
	03	9	57	66	9	96	105
	04	6	27	33	6	52	58
	05	9	65	74	9	90	99
	06	14	242	256	15	323	338
	07	21	286	307	21	393	414
	08	30	264	294	31	363	394
	09	30	264	294	33	371	404
	10	38	372	410	43	528	571
	11	36	464	500	40	651	691
	12	31	445	476	35	683	718
	13	43	505	548	47	759	806
	14	39	525	564	44	699	743
	15	41	596	637	46	842	888
	16	55	739	794	61	1035	1096
	17	37	528	565	39	760	799
	18	42	442	484	54	688	742
	19	33	361	394	38	598	636
	20	30	336	366	32	521	553
	21	24	281	305	29	451	480
	22	16	230	246	22	360	382
	23	18	186	204	20	301	321
YHTEENSÄ- SUMMA		636	7652	8288	709	11309	12018

5. KUOLEMAN JA LOUKKAANTUMISEN JÄHTANEET TIELIIKENNEVAHINGOT TAPAHTUMATILANTEEN MUKAAN KAUPUNGEISSA JA MUISSA KUNNISSA V.1977-VÄGTRAFIKOLYCKOR MED DÖDLIG UTGÅNG ELLER ANNANPERSONSKADA ENLIGT HÄNDELSE-SITUATION I STÄDER OCH ÖVRIGA KCPUNER UNDER ÅR 1977

TILANNE- SITUATION	KAUPUNGEISSA- I STÄDER		MUISSA KUNNISSA I ÖVRIGA KOMMUNER		KOKC MAASSA I HELA LANDET	
	KUOLEM. JOHT. MED DÖDL. UTGÅNG	LOUKK. JOHT. ANNAN PERSON- SKADA	KUOLEM. JOHT. MED DÖDL. UTGÅNG	LOUKK. JOHT. ANNAN PERSON- SKADA	KUOLEM. JOHT. MED DÖDL. UTGÅNG	LOUKK. JOHT. ANNAN PERSON- SKADA
CSALLISIA YKSI- EN DELAKTIG	1	26	8	1	34	
AJO ESTEESFN AJO- RADALLA-KOLLISION MED FÖREMÅL PÅ KÖR- BANAN						
AJO LIITKENNFKOROK- KEESEEN-KÖRNING PÅ REFUGE		25	5		30	
AJO ESTEESFN AJO- RADAN ULKOPUOLELLA- KOLLISION MED FÖRE- MÅL UTANFÖR KÖRBANAN	6	136	8	70	14	206
SUISTUMINEN TIELTÄ- KÖRNING AV VÄGEN	29	355	65	661	98	1056
KUMONNAJO-KULLKÖR- NING	4	26	7	17	11	43
MUU-ANNAT	2	10	2	9	4	19
YHTEENSÄ-SUMMA	42	618	86	770	128	1388
OSALLISIA KAKSI TAI USEAMPIA-DELAKTIGA TVÄ ELLER FLERE						
YHTEENAJO RISTEYK- SESSÄ ERI TEITÄ AJA- EN-KOLLISION I KORS- NING MELLAN PÅ OLIKA VÄGAR KÖRANDE FORDON	52	1503	61	437	113	1940
PERÄNAJO LIITKEELLÄ OLEVAAN AJONEUVON- FAKORANDE AV FORDON I RÖRELSE	3	188	12	151	15	339
AJO SETSOVAAN AJO- NEUVON-KÖRNING MOT						

6. KUGLEMAN JA LOUKKAANTUMISEEN JOHTANEET TIEIIKKEVÄHINGOI TAPAHTUMATILANTEEN MUKAAN KAUPUNGEISSA JA MUISSA KUNNISSA V.1977-VÄGTRAFIKKILYCKOR MED DÖDLIG UTGÅNG ELLER ANNANPERSONSKADA ENLIGT HÄNDELSE-SITUATION I STÄDER OCH ÖVRIGA KOMMUNER UNDER ÅR 1977

TILANNE-SITUATION	KAUPUNGEISSA- I STÄDER		MUISSA KUNNISSA I ÖVRIGA KOMMUNER		KOKO MAASSA I HELA LANDET	
	KUGLEM. JOHT. MED DÖDL. UTGÅNG	LOUKK. JOHT. ANNAN PERSON- SKADA	KUGLEM. JOHT. MED DÖDL. UTGÅNG	LOUKK. JOHT. ANNAN PERSON- SKADA	KUGLEM. JOHT. MED DÖDL. UTGÅNG	LOUKK. JOHT. ANNAN PERSON- SKADA
PARKERATIELLER UPP- STÄLLT)FORDON	4	258	8	87	12	385
YHTEENAJO SAMAA TIE- SAMAA SUUNTAAN AJAEN KOLLISION MELLAN I SAMMA RIKTNING KÖRAN- DE FORDON PÅ SAMMA VÄG	27	406	40	219	67	625
YHTEENAJO SAMAA TIE- TÄ VASTAKKAISIIN SUUNTIIN AJAEN-KOLLI- SION MELLAN MÖTANDE FORDON PÅ SAMMA VÄG	47	565	84	544	131	1109
SUISTUMINEN TIELTÄ- KÖRNING AV VÄGEN	1	23		30	1	53
AJO JALANKULKIJAN PÄÄLLE-KOLLISION MED FOTGÄNGARE	91	1268	71	292	162	1560
AJO FLÄIMEN PÄÄLLE- KOLLISION MED DJUR	2	51	3	125	5	176
MUU-ANNAT	1	60	1	17	2	77
YHTEENSÄ-SUMMA	228	4362	280	1902	508	6264

7. HENKILÖVAMMOIHIN JOHTANEET TIELIIKENNEVAHINGOT TAPAHTUMATILANTEEN JA TIEN KOHDAN MUKAAN V.1977-VÄGTRAFIKOLYCKOR MED PERSONSKADA ENLIGT HÄNDELSESITUATION OCH VÄGDEL ÅR 1977

TILANNE SITUATION	TIEN KOHTA-VÄGDEL				
	SUORA TIE- RAK VÄG	KAARRE TAI MUTKA-KURVA ELLER KRÖK	HARJANNE- BACKKRÖN	MUU- ANNAT	YHTEENSÄ- SUMMA
OSALLISTA YKSI- EN DELAKTIG					
AJO ESTEeseen AJO- RADALLA-KOLLISION MED FÖREMÅL PÅ KÖR- BANAN	32	3			35
AJO LIITKENNEKORCK- KEESEEN-KÖRNING PÅ REFUGE	26	4			30
AJO ESTEeseen AJO- RADAN ULKOPUOLELLA- KOLLISION MED FÖRE- MÅL UTANFÖR KÖRBANAN SUISTUMINEN TIELTÄ- KÖRNING AV VÄGEN	136	61	1		220
KUNCGNAJO-KULLKÖR- NING	41	12	1		54
MUU-ANNAT	19	4			23
YHTEENSÄ-SUMMA	898	595	22	1	1516
OSALLISIA KAKSI TAI USEAMPIA-DELAKTIGA TVÄ ELLER FLERE					
YHTEENAJO RISTEYK- SESSÄ ERI TAITÄ AJA- EN-KOLLISION I KORS- NING MELLAN PÅ OLIKA VÄGAR KÖRANDE FORDON PERÄNAJO LIIKKEELLÄ OLEVAAN AJONEUVOON- PÄKÖRANDE AV FORDON I RÖRELSE	2011	28	11	3	2053
AJO SFISOVAAN AJO- NEUVOGN-KÖRNING MOT PARKERAT(ELLER UPP- STÄLLT)FORDON	366	25	6		397
YHTEENAJO SAMAA TIETÄ SAMAAN SUUNTAAN AJAEN KOLLISION MELLAN I SAMMA RIKTNING KÖRAN- DE FORDON PÅ SAMMA VÄG	652	32	7	1	692
YHTEENAJO SAMAA TIE- TÄ VASTAKKAISIIN SUUNTIIN AJAEN-KOLLI- SION MELLAN MÖTANDE FORDON PÅ SAMMA VÄG SUISTUMINEN TIELTÄ- KÖRNING AV VÄGEN	864	344	29	3	1240
AJO JALANKULKIJAN PÄÄLLE-KOLLISION MED FOTGÄNGARE	39	12	3		54
AJO ELÄIMEN PÄÄLLE- KOLLISION MED DJUR	1601	98	8	15	1722
MUU-ANNAT	167	11	3		181
YHTEENSÄ-SUMMA	697	579	73	23	6772
KAIKKIAAN-INALLES	6995	1174	95	24	8288

7. Henkilövammoihin johtaneet tieliikennevahingot kuljettajan toiminnan ja tilanteen mukaan (yksi osallinen) v. 1977
 Vägtrafikolyckor som lett till personskador enligt förarens beteende och händelsesituation (en delaktig) år 1977

Kuljettajan toiminta Förarens beteende	Tilanne (yksi osallinen) – Situation (en delaktig)						Yhteensä Summa
	1	2	3	4	5	6	
01	30	18	184	996	44	15	1 287
02	–	7	10	40	–	2	59
03	3	3	11	38	7	–	62
04	–	–	–	3	–	1	4
05	–	1	3	33	1	–	38
06	–	1	2	15	–	–	18
07	1	–	4	6	–	–	11
08	1	–	1	10	1	1	14
09	–	–	1	4	–	–	5
10	–	–	1	4	–	–	5
11	–	–	–	1	–	1	2
12	–	–	1	–	1	1	3
13	–	–	–	–	–	–	–
14	–	–	–	1	–	–	1
15	–	–	2	3	–	2	7
Yhteensä – Summa	35	30	220	1 154	54	23	1 516

Kuljettajan toiminta – Förarens beteende:

- 01 = Ajoin suoraan – Körde rakt
- 02 = Kääntyi oikealle – Vände åt höger
- 03 = Kääntyi vasemmalle – Vände åt vänster
- 04 = Teki U-käännöstä – Gjorde U-vändning
- 05 = Oli ohittamassa – Körde om
- 06 = Oli palaamassa ohituksesta – Återvände från omkörning
- 07 = Väisti toista ajoneuvoa – Väjde för annat fordon
- 08 = Väisti estettä – Väjde för hinder
- 09 = Vaihtoi ajokaistaa – Bytte körfil
- 10 = Ajoin kohtaavan liikenteen kaistalla – Körde på den motsatta trafikens körfil
- 11 = Oli lähdessä liikkeelle – I färd att starta
- 12 = Oli pysähtymässä – I färd att stanna
- 13 = Oli pysähtynyt – Hade stannat
- 14 = Peruutti – Backade
- 15 = Muu – Annan

Tilanne – Situation (yksi osallinen – en delaktig):

- 1 = Ajo esteeseen ajoradalla – Kollision med föremål på körbanan
- 2 = Ajo liikennekorokkeeseen – Körning på refuge
- 3 = Ajo esteeseen ajoradan vieressä – Kollision med föremål utanför körbanan
- 4 = Suistuminen tieltä – Körning av vägen
- 5 = Kumoonajo ajoradalla – Kullkörning på körbanan
- 6 = Muu – Annat

8. HENKILÖVAMMOIHIN JOHTANEET TIELIIKENNEVAHINGOT KULJETTAJAN JA JALANKULKIJAN TOIMINNAN MUKAAN (KAKSI OSALLISTA) V. 1977 - VÄGTRAFIKOLYCKOR SOM LETT TILL PERSONSKADOR ENLIGT FÖRARENS OCH FOTGÅNGARENS BETEENDE (TVÅ DELAKTIGA) ÅR 1977

		TOINEN OSALLINEN - DEN ANDRA DELAKTIGA KULJETTAJAN TOIMINTA - FÖRARENS BETEENDE														
		01	02	03	04	05	06	07	08	09	10	11	12	13	14	15
ENSIMMÄINEN OSALLINEN-DEN ENA DELAKTIGA																
01	1978															
02	222	8														
03	1207	27	26													
04	51	1		1												
05	101	6	88	2	5											
06	13	1	1	1	1											
07	19	1	5	1	1	1										
08	3															
09	35	1				1	1	1								
10	212	1	1	1	1	1	6			4						
11	29					1							1			
12	36					1		1					5			
13	272	3	2	1	14	2	2		1				1			
14	21		1											1		
15	17													1		
YHTEENSÄ - SUMMA	4216	48	124	6	28	1	9	1	3	5			6	2		
JALANKULKIJAN TOIMINTA-FOTGÅNGARENS BETEENDE																
1	906	38	63	2	8			3	1				2		10	
2	285	1	3		10		1	1				4			6	1
3	43	1			3					1					2	
4	73	1	3		4	1	1		1	1		2			5	
5	12				1											
6	38	1	1	1	2				2			2			2	
7	16	1			2				1	1		1	1		2	
8	4			1											2	
9	2											7				
0	19		1	1	1	1	1	1				1	2		4	
YHTEENSÄ - SUMMA	1398	43	71	5	31	1	3	4	2	3		17	5		33	1

Kuljettajan toiminta – Förarens beteende:

- 01 = Ajoin suoraan – Körde rakt
- 02 = Kääntyi oikealle – Vände åt höger
- 03 = Kääntyi vasemmalle – Vände åt vänster
- 04 = Teki U-käännöistä – Gjorde U-vändning
- 05 = Oli ohittamassa – Körde om
- 06 = Oli palaamassa ohituksesta – Återvände från omkörning
- 07 = Väisti toista ajoneuvoa – Väjde för annat fordon
- 08 = Väisti estettä – Väjde för hinder
- 09 = Vaihtoi ajokaistaa – Bytte körfil
- 10 = Ajoin kohtaavan liikenteen kaistalla – Körde på den motsatta trafikens körfil
- 11 = Oli lähdössä liikkeelle – I färd att starta
- 12 = Oli pysähtymässä – I färd att stanna
- 13 = Oli pysähtynyt – Hade stannat
- 14 = Peruutti – Backade
- 15 = Muu – Annat

Jalankulkijan toiminta – Fotgängarens beteende:

- 1 = Ylitti ajorataa – Gick över körbanan
- 2 = Tuli ajoneuvon edestä tai takaa tai muuten yllättäen ajoradalle – Kom ut framför eller bakom fordonet eller eljest överraskande ut på körbanan
- 3 = Kulki vasten liikennettä – Gick emot trafiken
- 4 = Kulki liikenteen suuntaan – Gick i samma riktning som trafiken
- 5 = Työskenteli ajoradalla – Arbetade på körbanan
- 6 = Oli muuten ajoradalla – Var eljest på körbanan
- 7 = Seisoi linja-autopysäkillä – Stod på busshållplatsen
- 8 = Nousi, poistui ajoneuvosta – Steg in eller av fordonet
- 9 = Kulki jalkakäytävällä – Gick på trottoaren
- 0 = Muu – Annat

HENKILÖVAMMOIHIN JOHTANEET TIEIIKKENNEVAHINGOT TAPAHTUMAPIIKAN CLOSURTEIDEN MUKAAN V. 1977-VÄGTRAFIKOLYCKOR SOM LETT
TILL PERSONSKADOR ENLIGT FÖRHÅLLANDENA PÅ OLYCKSPLÅTSEN ÅR 1977

OLOSUHTEET FÖRHÅLLANDEN	VAHINKOJA CLYCKOR		HENKILÖIDEN LUKU ANTAL PERSONER			
	KUOLEMAAN JOHTANEITA MED DÖDLIG UTGÅNG	LOUKKAANTUMI- SEEN JOHTANEITA MED ANNAN PERSON- SKADA	YHTEENSÄ SUMMA	KUOLLEITA DÖDADE	LOUKKAANTUNEITA SKADADE	YHT. SUMMA
TAPAHTUMA-ALUE- HÄNDELSEOMRÅDE:						
TIEHÄÄNASUTTU-TÄTT- BFRYGGT	229	4891	5120	240	6485	6725
HÄÄNASUTTU-GLESBEERYGGT	407	2761	3168	469	4824	5293
NOPEUSRAJOITUS- HASTIGHETSBEGRÄNSNING:						
ALLE 50KM/T-UNDER 50KM/T	1	33	34	1	47	48
50 KM/T	146	3933	4079	156	5067	5223
60 KM/T	54	658	712	58	1000	1058
70 KM/T	1	80	81	1	116	117
80 KM/T	212	1466	1678	235	2565	2800
90 KM/T		11	11		17	17
100 KM/T	137	640	777	166	1277	1443
110 KM/T		1	1		3	3
120 KM/T	7	54	61	8	95	103
SUOSITUS-REKOMMENDATION TIEITO PUUTTUU-UPPGIFT		15	15		32	32
SAKNAS	78	761	839	84	1090	1174
YHTEENSÄ SUMMA	636	7652	8288	709	11309	12018
TIEITYÖALUE-VÄGARBEETE:						
FI-NEJ	628	7515	8143	701	11095	11796
GA-JA	8	137	145	8	214	222
TUULI-VIND:						
TYVNI TAI HEIKKO TUULI- LUNGT ELLER SVAG VIND	617	7531	8148	681	11120	11801
KOVA TAI MYRSKYTUULI- HARD VIND ELLER STORM	19	121	140	28	189	217

10. TIELITKENNEVAHINGOT KAUPUNGEISSA JA MUISSA KUNNISSA TAPAHTUMAOLCSUHTEIDEN MUKAAN V.1977
 -VÄGTRAFIKOLYCKOR I STÄDER OCH ANDRA KOMMUNER ENLIGT HÄNDELSEFÖRHÅLLANDENA UNDER ÅR 1977

	KAUPUNGEISSA I STÄDER	MUISSA KUNNISSA I ÖVRIGA KOMMUNER	YHTEENSÄ SUMMA
OLOSUHTEET FÖRHÅLLANDEN			
HENKILÖ- OMAISUUS- HENKILÖ- OMAISUUS- HENKILÖ- OMAISUUS-			
VAFINKO- VAHINKO- VAHINKO- VAHINKO- VAHINKO- VAHINKO-			
TAPAUK- TAPAUK- TAPAUK- TAPAUK- TAPAUK- TAPAUK-			
SIA- SIA-EGEN- SIA- SIA-EGEN- SIA- SIA-EGEN-			
OLYCKOR DOMSSKA- OLYCKOR DOMSSKA- OLYCKOR DOMSSKA-			
SOM LETT DGR SOM LETT DOR SOM LETT DOR			
TILL PER- TILL PER- TILL PER-			
SONSKADOR SONSKADOR SONSKADOR			
3437 7113 1940 2759 5377 9872			
449 576 342 723 791 1699			
1129 2413 194 351 1323 2764			
235 470 562 1194 797 1664			
5250 10972 3038 5027 8288 15999			
VALOISUUS-LJUSFÖRHÅLLANDEN:			
PÄIVÄVALO-DAGSLJUS			
HÄMÄRÄ-HALVDAGER			
PIMEÄ.TIE VALAISTU-			
MÖRKER MED VÄGRELYSNING			
PIMEÄ.TIE VALAISEMATON			
MÖRKER UTAN VÄGBELYSNING			
YHTEENSÄ-SUMMA			
1715 3444 1095 1637 2810 5081			
2599 5719 1446 2565 4045 8284			
544 894 229 307 773 1201			
321 825 207 418 528 1243			
71 90 61 100 132 190			
5250 10972 3038 5027 8288 15999			
NÄKYVYYS-UTSIKT:			
KIRKAS-KLART			
PILVIPOUTA-MULET			
VESISADE-REGN			
RÄNTÄ- TAI LUMISADE-			
REGN- ELLER SNÖSLASK			
SUMMA-DIMMA			
YHTEENSÄ-SUMMA			
4755 10142 2480 4068 7235 14210			
495 830 558 959 1053 1789			
ESTEETÖN-FRI RAJOITETTU-BEGRÄNSAD			

TIELIIKENNEVAHINGOT KAUPUNGEISSA JA MUISSA KUNNISSA TAPAHTUMAOLOSUHEIDEN MUKAAN V.1977
 --VÄGTRAFIKOLYCKOR I STÄDER OCH ANDRA KOMMUNER ENLIGT HÄNDELSEFÖRHÄLLANDENA UNDER ÅR 1977

	KAUPUNGEISSA I STÄDER	MUISSA KUNNISSA I ÖVRIGA KOMMUNER	YHTEENSÄ SUMMA
HENKILÖ- VAHINGO- TAPAUK- SIA- OLYCKOR SOM LETT TILL PER- SONSKADOR	OMAISUUS- VAHINGO- TAPAUK- SIA-EGEN- DCMSSKA- DOR	HENKILÖ- VAHINGO- TAPAUK- SIA- OLYCKOR SOM LETT DOR TILL PER- SONSKADOR	OMAISUUS- VAHINGO- TAPAUK- SIA-EGEN- DCMSSKA- DOR

OLOSUHTEET
FÖRHÄLLANDEN

TIEN PINTA-VÄGENS YTA:

PALJAS, KUIVA-BAR, TORR	2674	4778	1626	2226	4300	7004
PALJAS, PÄRKÄ-BAR, VÄT	1115	1928	430	655	1545	2583
LUMINEN-SNÖBELAGD	722	2696	403	1059	1125	3755
JÄÄNEN-ISBELAGD	646	1383	481	955	1127	2338
ILJANTEINEN-SLASKIG	26	55	25	28	51	83
SOHJOINEN-SLIPPRIG	63	124	70	93	133	217
SAVILUKAS-LERHAL	2	3	3	9	5	12
MUU-ANNAT	2	5	2	2	2	7
YHTEENSÄ-SUMMA	5250	10972	3038	5027	8288	15999

TIEN KUNTO-VÄGENS SKICK:

KUNNOSSA-I SKICK	5115	10615	2860	4702	7975	15317
KUOPPIA-GROPIG	75	198	83	153	158	351
PEHMEÄPINTAINEN-MJUK YTA	27	81	55	89	82	170
HEIKKO REUNA-SVAG KANT	8	13	11	27	19	40
MUU-ANNAT	25	65	29	56	54	121
YHTEENSÄ-SUMMA	5250	10972	3038	5027	8288	15999

LIUKKAUDEN TORJUNTA-
FÖRHINDRANDE AV HALKA:

HIEKOTETTU-SANDAD	129	367	55	113	184	480
SUOLATTU-SALTAD	36	84	31	60	67	144
HIEKOTETTU JA SUOLATTU- SANDAD OCH SALTAD	18	61	12	13	30	74
EI MITÄÄN-INGENTING	5067	10460	2940	4841	8007	15301
YHTEENSÄ-SUMMA	5250	10972	3038	5027	8288	15999

11. KULJETTAJIA, MATKUSTAJIA JA JALANKULKIJOITA KOHDANNEET HENKILÖVAHINGOT ERI LIIKENNÖITSIJÄRYHMISSÄ V.1977-
DÖDADE OCH SKADADE FÖRARE, PASSAGERARE SAMT FOTGÅNGARE I OLIKA TRAFIKANTGRUPPER ÅR 1977

	KUOLLEITA-DÖDADE		LOUKKAANTUNEITA-SKADADE		KAIKKIAAN-INALLES		
	24 TUNNIN KULJESSA- INOM 24 TIMMAR	1-30 VRK:N KULJESSA- INOM 1-30 DYG	VAIKEASTI- SVÄRT	LIEVÄSTI LINDRIGT	MIESPUOL. MANLIGA	NAISPUOL. KVINNLIKA	YHTEENSÄ- SUMMA
HENKILÖ-JA PAKETTI- AUTOT - PERSON-OCH PAKETBILAR:	153	19	306	2855	2669	664	3333
KULJETTAJIA-FÖRARE							
MATKUSTAJIA KULJET- TAN VIERESSÄ- PASSAGERARE BREDVID CHAUFFÖREN	63	7	141	1291	728	774	1502
MATKUSTAJIA MUUALLA PASSAGERARE PÅ ANNAN PLATS	48	13	102	853	490	526	1016
EI TIETOA-UPPGIFT SAKNAS	4		41	1154	589	610	1199
KUORMA-AUTOT- LÄSTRILAR:	8		15	113	132	4	136
KULJETTAJIA-FÖRARE							
MATKUSTAJIA KULJET- TAN VIERESSÄ- PASSAGERARE BREDVID CHAUFFÖREN			3	39	30	12	42
MATKUSTAJIA MUUALLA PASSAGERARE PÅ ANNAN PLATS		1		4	4	1	5
EI TIETOA-UPPGIFT SAKNAS			2	12	11	3	14
LINJA-AUTOT- BUSSAR:							
KULJETTAJIA-FÖRARE			2	21	22	1	23
MATKUSTAJIA- PASSAGERARE	6		4	201	67	144	211
MUUT AUTOT- ÖVRIGA BILAR:							
KULJETTAJIA-FÖRARE			2	10	11	1	12
MATKUSTAJIA KULJET- TAN VIERESSÄ PASSAGERARE BREDVID CHAUFFÖREN				6	4	2	6
MATKUSTAJIA MUUALLA PASSAGERARE PÅ ANNAN PLATS				4	2	2	4
EI TIETOA-UPPGIFT SAKNAS				10	7	3	10
TRAKTORIT-TRAKTORER KULJETTAJIA-FÖRARE	15	4	4	18	40	1	41

KULJETTAJIA, MATKUSTAJIA JA JALANKULKIJOITA KOHDANNEET HENKILÖVAHINGOT ERI LIIKENNÖITSIJÄRYHMISSÄ V.1977-
DÖDADE OCH SKADADE FÖRARE, PASSAGERARE SAMT FOTGÄNGARE I OLIKA TRAFIKANTGRUPPER ÅR 1977

	KULLLEITA-DÖDADE		LOUKKAANTUNEITA-SKADADE		KAIKKIAAN-INALLES		YHTEENSÄ- SUMMA
	24 TUNNIN KULUESSA- INOM 24 TIMMAR	1-30 VRK:N KULUESSA- INOM 1-30 DYG	LIEVÄSTI LINDRIGT	MIESPUOL. MANLIGA	NAISPUOL. KVINNLIGA	YHTEENSÄ- SUMMA	
MATKUSTAJIA-PASSA- GERARE	5		1	11	12	5	17
MOOTTORIPYÖRÄT-MOTOR- CYKLAR							
AJAJIA-MOTORCYKLISTER	16	5	66	400	483	4	487
MATKUSTAJIA-PASSA- GERARE	2		17	111	77	53	130
MOPEDIJAT-MOPEDISTER	52	11	96	460	582	37	619
POLKUPYÖRÄILIJÄT- CYKLISTER	76	29	170	1024	696	603	1299
MUILLA AJONEUVOLLA KULKIJAT-MED ANNAT FORDON KÖRANDE	3	3	10	83	55	44	99
JALANKULKIJAT- FOTGÄNGARE	128 579	38 130	274 1256	1373 10053	915 7626	898 4392	1813 12018
YHTEENSÄ-SUMMA							
SITTÄ:-DÄRAV							
HELSINKI-HELSINGFORS	23	7	132	1188	805	545	1350
MUUT KAUPUNGIT-ÖVRI- GA STÄDER	202	62	504	4955	3519	2204	5723
MUUT KUNNAT-ANDRA KOMM.	354	61	620	3910	3302	1643	4945

13. TIETILIKENNEVAHINGOISSA KUOLLEET JA LOUKKAANTUNEET HENKILÖT IÄN JA SUKUPUOLEN MUKAAN KAUPUNGEISSA JA MUISSA KUNNISSA V. 1977-I VÄGTRAFIKOLYCKOR DÖDADE OCH SKADADE PERSONER ENLIGT KÖN OCH ÅLDER I STÄDER OCH ÖVRIGA KOMMUNER UNDER ÅR 1977

IKÄRYHMÄ ÅLDERS- GRUPP	KAUPUNGIT-STÄDER				MUUT KUNNAT-ÖVRIGA KMMUNER				KOKO MAA-HELA LANDET				KAIKKI- AAN- SAMT- LIGA
	KUOLLEET- DÖDADE		LOUKKAANTUNEET- SKADADE		KUOLLEET- DÖDADE		LOUKKAANTUNEET- SKADADE		KUOLLEET- DÖDADE		LOUKKAANTU- NEET-SKADADE		
	MIESP. MANL.	KVINNL. MANL.	MIESP. MANL.	KVINNL. MANL.	MIESP. MANL.	KVINNL. MANL.	MIESP. MANL.	KVINNL. MANL.	MIESP. MANL.	KVINNL. MANL.	MIESP. MANL.	KVINNL. MANL.	
0-2	2	17	16	3	20	17	3	2	3	37	33	75	
3-6	4	71	48	9	53	38	3	13	8	124	86	231	
7-9	11	128	66	5	60	38	3	16	4	188	104	312	
10-14	3	174	128	7	117	86	6	10	7	291	214	522	
15-17	10	407	185	14	246	143	5	24	6	653	328	1011	
18-19	12	322	151	19	277	125	6	31	11	599	276	917	
20-24	19	676	313	31	566	218	9	50	12	1242	531	1835	
25-29	14	515	270	25	400	142	8	39	11	915	412	1377	
30-34	18	384	217	22	275	109	5	40	8	659	326	1033	
35-39	9	251	167	13	195	107	2	22	5	446	274	747	
40-44	17	213	151	20	165	91	6	37	12	378	242	669	
45-49	9	213	185	17	152	85	3	26	7	365	270	668	
50-54	12	194	189	23	126	91	10	35	14	320	280	649	
55-59	12	153	163	15	108	73	10	27	20	261	236	544	
60-64	13	131	131	17	75	63	9	30	15	206	194	445	
65-	51	259	291	62	168	101	28	113	51	427	392	983	
YHTEENSÄ- SUMMA	216	4108	2671	299	3003	1527	116	515	194	7111	4198	12018	

14. TILITIKKNEVAHINGOISSA KUOLLEIDEN JA LOUKKAANTUNEIDEN JALANKULKIJOIDEN MÄÄRÄT KAUPUNGEISSA JA MUISSA KUNNISSA JALANKULKIJAN TOIMINNAN JA TAPAHTUMAPAIKAN VALITSUUDEN MUKAAN V.1977-ANTALET FOTGÄNGARE ,SOM DÖDATS ELLER SKADATS VID VÄGTRAFIKOLYCKOR I STÄDER, OCH ÖVRIGA KOMMUNER KLASSIFICERADE EFTER FOTGÄNGARENS HANDLING OCH LJUSFÖRHÅLLANDEN VID OLYCKSPLETSEN ÅR 1977

	KAUPUNGEISSA I STÄDER		MUISSA KUNNISSA-I ÖVRIGA KOMMUNER		KOKO MAASSA-I HELA LANDET	
	KUOLLEITA-DÖDADE	LOUKKAANTU- NEITA-SKADADE	KUOLLEITA-DÖDADE	LOUKKAANTU- NEITA-SKADADE	KUOLLEITA-DÖDADE	LOUKKAANTU- NEITA-SKADADE
JALANKULKIJAN TOT- MINTA-FOTGÄNGARENS RETFENDE:						
YLITTI AJORATAA- GICK ÖVER KÖRANAN	58	906	34	127	92	1033
TULI AJONEUVON EDESTÄ TAI TAKAA TAI MUITGIN YLLÄTTÄEN AJORADALLE- KOM UT FRAMFÖR ELLER BAKOM FÖRDNEN ELLER FLJEST ÖVERRASKANDE UT PÅ KÖRANAN	10	238	11	63	21	301
KULKI VASTEN LIIKEN- NETTÄ-GICK EMOT TRAFIKEN	7	30	6	36	13	66
KULKI LIIKENTEEN SUUNTAAN-GICK I SAMMA RIKTNING SOM TRAFIKEN	12	41	11	55	23	96
TYÖSKENTELEI AJORADALLA- ARRAFTADE PÅ KÖRANAN		6		7		13
OLI MUUTEN AJORADALLA- VAR FLJEST PÅ KÖRANAN	4	23	10	18	14	41
PUU-ANNAT	1	83	2	14	3	97
YHTIFENSÄ-SUMMA	92	1327	74	320	166	1647
VALITSUUS-LJUSFÖRHÅLLANDEN:						
PÄTVÄNVALD-DAGSI JUS	42	740	27	157	69	897
HÄMÄRÄ-HALVDAGER	5	120	5	19	10	139
PIMEÄ TIE VALAISTU-MÖRKER MED VÄGRELYSNING	32	413	6	60	38	473
PIMEÄ TIE VALAISEMATON- MÖRKER UTAN VÄGBELYSNING	13	54	36	84	49	138
YHTIFENSÄ-SUMMA	92	1327	74	320	166	1647

15. ALKOHOLIAPAUKSISSA KUOLLEET JA LOUKKAANTUNEET HENKILÖT JUOPUNEEN OSALLISEN LIIKENNEYKSIKÖN MUKAAN V.1977
 VID ALKOHOLFALL DÖDADE OCH SKADADE PERSONER ENLIGT DEN BERUSADE PERSONENSTRAFIKENHET ÅR 1977

ALKHOLIAPAUKSISSA KUOLLEET JA LOUKKAANTUNEET-VID ALKOHOLFALL DÖDADE OCH SKADADE PERSONER

JUOPUNUT OSALLINEN- DEN BERUSADE DELAKTIGA	JUOPUNUT ITSE- DEN BERUSADE	MATKUSTANUT JUOPU- NEEN AJONEUVOSSA ANNAN PERSON I DEN BERUSADES FORDON	MUUN AJONEUVON KULJETTAJA- AV ANNAT FORDON	MATKUSTAJA- PASSAGERARE I ANNAT FORDON	MUUN AJONEUVON MATKUSTAJA- PASSAGERARE I ANNAT FORDON	JALANKULKIJA FOTGÄNGARE	YHTEENSÄ SUMMA					
HENKILÖAUTON KULJETTAJA- PERSONBILS FÖRARE	38	433	26	450	4	102	3	96	7	36	78	1117
PAKETTIAUTON KULJETTAJA- PAKETTILS FÖRARE	2	27	1	29	1	11		6		3	4	76
KUORMA-AUTON KULJETTAJA- LASTBILS FÖRARE	1	3		5	1	2		2		1	2	13
LEINJA-AUTON KULJETTAJA- RUSSCHAUFFÖR				10		1				1		12
MOTTORIPYÖRÄN KULJETTAJA- MOTORCYKLIST	6	50	1	10		3				1	7	64
MOPPIIJA- MOPPDIST	7	62		1		4			2	2	7	69
POLKUPYÖRÄILIJA- CYKLIST	16	67				8				1	16	76
MUUN AJONEUVON KULJETTAJA- FÖRARE AV ANNAT FORDON	4	2		2	1	3		1		1	5	9
JALANKULKIJA- FOTGÄNGARE	44	315				13		12		1	44	341
YHTFENSÄ- SUMMA	118	959	28	507	7	147	3	117	3	47	163	1777

16. KUOLLEIDEN JA LOUKKAANTUNEIDEN HENKILÖAUTON KULJETTAJIEN JA VIERESSÄ ISTUNEIDEN MATKUSTAJIEN TURVAVYÖN KÄYTTÖ ERI
 NOPFUSRAJOITUSALUEILLA V.1977-ANTALET DÖDADE OCH SKADADE PERSONBILSFÖRARE OCH BREDVIDSITTANDE PASSAGERARE OCH
 ANVÄNDNINGEN AV SÄKERHETSÄLÅTE PÅ CLIKA HASTIGHETSBEGRÄNSNINGSCMRÄDEN ÅR 1977

NOPFUSRAJOITUS	ISTUINPAIKALLA TURVAVYÖ, JOTA UHRI-	ISTUINPAIKALLA EI	EI TIETOA-
HASTIGHETSBEGRÄNSNING	VID SITTLAISSEN SÄKERHETSÄLÅTE, SCM	TURVAVYÖTÄ-SÄKER-	UPPGIFT SAKNAS
	KÄYTTI-	HETSÄLÅTE SAKNADES	
	OFFRET ANVÄNDE	OFFRET INTE AN-	
	VÄNDE		
	KULJETT. MATKUST. FÖRARE	KULJETT. MATKUST. FÖRARE	KULJETT. MATKUST. FÖRARE
	PASSAG. PASSAG.	PASSAG. PASSAG.	PASSAG. PASSAG.

ALLF 50 KM/T-UNDER 50 KM/T

50 KM/T	2	1	11	1	3	2	10	3
60 KM/T	3	3	7	1	2	3	3	
70 KM/T								
80 KM/T	15	9	19	6	13	5	14	6
90 KM/T								
100 KM/T	17	6	11	4	7	4	12	5
110 KM/T								
120 KM/T	1						1	

SUOSITUS-REKOMMENDATION
 TIFTO PUUTTUU-UPPGIFT SAKNAS
 YHTIFFNSÄ-SUMMA

ALLE 50 KM/T-UNDER 50 KM/T

50 KM/T	2	1	3	3	1	4	2
60 KM/T	224	82	180	103	122	62	204
70 KM/T	73	30	50	28	39	18	35
80 KM/T	12	3	8	2	2	1	7
90 KM/T	233	110	170	89	93	64	147
100 KM/T							
110 KM/T	172	79	61	30	53	35	81
120 KM/T							

SUOSITUS-REKOMMENDATION
 TIFTO PUUTTUU-UPPGIFT SAKNAS
 YHTIFFNSÄ-SUMMA

KUOLLEITA-DÖDADE

LOUKKAANTUNEITA-SKADADE

17. KUOLLEIDEN JA LOUKKAANTUNEIDEN HENKILÖAUTON KULJETTAJIEN JA VIERESSÄ ISTUNEIDEN MATKUSTAJIEN TURVAVYÖN KÄYTTÖ UH-
RIN IKÄRYHMÄN MUKAAN V.1977-ANTALET DÖDADE OCH SKADADE PERSONBILSFÖRARE OCH BREDVIDSITTADE PASSAGERARE OCH
ANVÄNDNINGEN AV SÄKERHETSÄLITE EFTER OFFRETS ÅLDERSGRUPP ÅR 1977

UHRIN IKÄRYHMÄ OFFRETS ÅLDERSGRUPP	ISTUINPAIKALLA TURVAVYÖ, JOTA UHRI- VID SITTPLATSSEN SÄKERHETSÄLITE, SCM KÄYTTI- OFFRET ANVÄNDE	ISTUINPAIKALLA EI TURVAVYÖTÄ-SÄKER- HETSÄLITE SAKNADES	EI TIETOA- UPPGIFT SAKNAS	KULJETT. MATKUST. FÖRARE		KULJETT. MATKUST. FÖRARE	
				ANVÄNDE	INTE ANVÄNDE	ANVÄNDE	INTE ANVÄNDE
-14							
15-17	2	1	1				
18-19	4	1	1	5	3		
20-24	4	13	3	4	3	6	4
25-29	6	3	2	3	3	4	2
30-34	5	6	1	3	3	3	2
35-39	4	2	3	2	2	3	2
40-44	4	2	5	4	1	3	2
45-49	4	1	5	2	2	2	2
50-54	5	1	3	2	1	5	2
55-59	2	3	1	3	1	5	2
60-64	4	1	3	3	3	1	3
65-	2	6	3	3	3	3	3
YHTFENSÄ-SUMMA	42	22	53	29	14	43	15

KUOLLEITA-DÖDADE

LOUKKAANTUNEITA-SKADADE

-14	1	9	1	3	5	13
15-17	4	25	2	31	22	42
18-19	36	36	45	27	96	50
20-24	139	69	90	40	238	97
25-29	125	46	66	29	240	83
30-34	103	69	48	16	179	50
35-39	94	49	27	12	105	38
40-44	81	38	22	10	107	31
45-49	59	18	5	14	105	38
50-54	53	23	15	6	63	29
55-59	39	13	7	3	64	26
60-64	34	9	6	2	28	14
65-	23	11	8	6	43	27
YHTFENSÄ-SUMMA	791	525	342	199	1295	538

18. OSALLISET LIIKENNEYKSIKÖT VAHINKASTEEN MUKAAN KAUPUNGEISSA JA MUISSA KUNNISSA V.1977
 DELAKTIGA TRAFIKENHETER ENLIGT OLYCKSTYP I STÄDER OCH ÖVRIGA KOMMUNER ÅR 1977

	KUCLEMAAN JOHTANEET VAHINGOT-GLYCKOR MED DÖDLIG UTGÅNG		LOUKKAANTUMISEEN JOHTA- NEET VAHINGOT-OLYCKOR SOM FÖRORSAKAT ANNAN PERSONSKADA		OMAIUSUUSVAHINGOT- EGENDOMSSKADOR		YHTEENSÄ-SUMMA	
	KAUPUNGI- STÄDER	MUUT KUNNAT- ÖVRIGA KOMMUNER	KAUPUNGI- STÄDER	MUUT KUNNAT- ÖVRIGA KOMMUNER	KAUPUNGI- STÄDER	MUUT KUNNAT- ÖVRIGA KOMMUNER	KAUPUNGI- STÄDER	MUUT KUNNAT- ÖVRIGA KOMMUNER
HENKILÖAUTO-PER- SONBIL	200	333	5194	2919	15761	5816	21155	9068
HENKILÖAUTO+PERÄ- VAUNU-PERSONBIL +SLÄPVAGN		2	15	15	40	29	55	46
PAKETTIAUTO PAKETBIL	9	23	375	169	1210	348	1598	540
KUORMA-AUTO ILM. PERÄV-LASTRIL UTAN SLÄPVAGN	42	32	351	190	1159	463	1552	685
KUORMA-AUTO+VAR- SIN.PERÄVAUNU- LASTRIL+EGENTL. SLÄPVAGN	20	29	101	85	285	280	406	394
KUORMA-AUTO+PUO- LIPERÄVAUNU- LASTRIL+HALVSLÄP- VAGN	7	6	50	24	134	58	191	88
FRIKOISAUTO- SPECIALBIL	2	2	24	14	68	31	94	47
LINJA-AUTO-BUSS	26	11	357	62	948	174	1331	247
JOHDINAUTO- TRÄDRUSS								
HÄLYTYSAJONEUVO- ALAFMFORDCN			19	1	52	8	71	9
MOOTTORIPYÖRÄ- MOTORCYKEL	15	10	392	178	158	51	565	239
MOOTTORIPOLKU- PYÖRÄ-MOPED								

OSALLISET LIIKENNEYKSIKÖT VAHINKASTEEN MUKAAN KAUPUNGEISSA JA MUISSA KUNNISSA V.1977
 DELAKTIGA TRAFIKENHETER ENLIGT OLYCKSTYP I STÄDER OCH ÖVRIGA KOMMUNER ÅR 1977

	KUCLEMAAN JOHTANEET VAHINGOT-OLYCKOR MED DÖDLIG UTGÅNG		LOUKKAANTUMISEEN JOHTA- NEET VAHINGOT-OLYCKOR SOM FÖRORSAKAT ANNAN PERSONSKADA		OMAISSUUSVAHINGOT- EGENDOMSSKADOR		YHTEENSÄ-SUMMA	
	KAUPUNGI- STÄDER	MUUT KUNNAT- ÖVRIGA KOMMUNER 44	KAUPUNGI- STÄDER	MUUT KUNNAT- ÖVRIGA KOMMUNER 239	KAUPUNGI- STÄDER	MUUT KUNNAT- ÖVRIGA KOMMUNER 64	KAUPUNGI- STÄDER	MUUT KUNNAT- ÖVRIGA KOMMUNER 347
OSALLISET LIIKENNE- YKSIKÖ- DELAKTIG TRAFIKENHET	18	44	346	239	128	64	492	347
TRAKTORI- TRAKTOR	3	12	32	37	97	78	132	127
TRAKTORI+PERÄ- VAUNU-TRAKTOR +SLÄPVAGN	5	9	14	21	24	44	43	74
POLKUPYÖRÄ- CYKEL	51	60	959	302	232	58	1242	420
HEVOSAJONEUVO- HÄSTFORDON		1	2	4	5	6	7	11
RAITIOVAUNU- SPÄRVAGN	3		69		118		190	
JUNA-TÅG	11	17	22	11	43	19	76	47
MOOTTORIKÄYTTI- LAITE-MOTOR- ORTVEN ANDRÖNING			2	2	6	5	8	7
MOOTTORITYÖKONE- MOTORDRIVEN ARRETSMASKIN INVALIDIPYÄRÄ- INVALIDCYKEL	1	1	9	10	45	19	55	30
JALANKULKIJA- FOTGÅNGARE	95	85	1342	311	63	12	1500	408
ELÄIN-DJUR	2	3	56	128	498	1484	556	1615
MUU-ANNAT	2	3	13	18	3	2	18	23
YHTEENSÄ-SUMMA	512	683	9750	4742	21080	9051	31342	14476

20. KAUPUNGEISSA JA MUISSA KUNNISSA SATTUNEISSA HEKKILÖVAHINGOISSA OSALLISINA OLLEIDEN MOOTTORIAJONEUVOJEN
KULJETTAJAT AJOKORTIN SAANTIVUODEN MUKAAN V.1977 - I PERSONSKADOR DELAKTIGA FÖRARE AV MOTORFORDON ENLIGT
ÅRFT FÖR KÖRKORTETS ERHÅLLANDE VID OLYCKOR, SCM INTRÄFFAT I STÄDER OCH ÖVRIGA KOMMUNER ÅR 1977

AJOKORTTI SAATU VUONNA KÖRKORTET ERHÄLLITS ÅR	KUOLEMAAN JOHTANEET VAHINGOT OLYCKOR MED DÖDLIG UTGÅNG		LOUKKAANTUMISEEN OLYCKOR SCM LETT TILL ANNAN PERSONSKADA SUMMA		YHTEENSÄ- SUMMA
	KAUPUNGI STÄDER	MUUT KUNNAT ÖVRIGA KOMMUNER	KAUPUNGI STÄDER	MUUT KUNNAT ÖVRIGA KOMMUNER	
1977	12	17	288	173	490
1976	9	22	414	246	691
1975	12	19	348	224	603
1974	14	17	297	133	461
1973	11	13	248	121	393
1972	8	12	192	109	321
1971	8	11	132	61	212
1970	10	12	149	76	247
1969	6	6	102	62	176
1968	8	9	147	51	215
1967 TAI AIKAISEMMIN ELLER TIDIGARE	78	70	1234	565	1947
EI TARVINNUT AJOKORTTIA RE- HÖVDE EJ KÖRKORT	18	44	363	243	668
EI OLLUT AJO- KORTTIA-HADE EJ KÖRKORT	17	16	126	104	263
EI TIFTEA- UPPGJET SAKNAS	137	246	3245	1798	5426
YHTEENSÄ-SUMMA	348	514	7285	3966	12113

21. TIELIIKENNEVAHINGOT LÄÄNEITTÄIN JA KUNNITTAIN VÄGTRAFIKCLYCKOR LÄNS-ÖCH KOMMUNVIS V.1977

LÄÄNI JA KUNTA	TIELIIKENNEVAHINGOT - VÄGTRAFIKOLYCKOR			UHRIT TIELIIKENNEVAHINGOISSA OFFREN I VÄGTRAFIKOLYCKORNA					
	KUCL-JOHT. MED DÖDL. UTGÅNG	VAIK.-LOUKK.-MED JOHT.-MED SVÅR SKADA LIND.-SKADA EGEND.-SKADA	YHTEENSÄ SUMMA	KUOLLEET DÖDADE	VAIK.-LOUKK.-SVÅRT SKAD.	LIEV.-LOUKK.-LIND. SKAD.	YHTEENSÄ SUMMA		
LÄÄNI JA KUNTA									
UUDENMAAN LÄÄNI									
HELSINKI	29	125	859	2732	3745	30	132	1188	1350
VANTAA	7	15	187	425	634	8	19	287	314
HANKO	4	5	15	23	47	4	5	19	28
LOVIISA	2	1	3	14	20	2	1	3	6
PORVOO	1	6	42	117	166	1	6	52	59
TAMMISAARI		2	10	38	50		2	12	14
HYVINKÄÄ	3	11	45	134	193	4	12	62	78
JÄRVENPÄÄ	1	1	29	26	57	1	1	47	49
LOHJA	1	1	24	12	38	1	2	34	37
KERAVA	3	3	23	42	71	3	6	47	56
ESPOO	5	31	82	192	310	5	36	134	175
KAUNIAINEN			2	10	12			2	2
KARJAA	2	3	10	22	37	6	3	20	29
KARKKILA	2		3	1	6	2		4	6
ASKOLA	1	2	2	3	8	1	4	10	15
ARTJÄRVI		1	1		2		1	3	4
INKOO	2		8	39	49	2		9	11
KARJALOHJA			1		1			1	1
KIRKKONUMMI		4	19	58	121		4	28	32
LAPINJÄRVI	3	3	2	7	15	3	4	6	13
LILJENDAL			6	7	13			9	9
LOHJAN MLK	3	3	14	27	47	6	5	29	40
MÄNTSÄLÄ	5	4	28	51	88	8	4	47	59
NUMMI	2	2	3	13	20	4	3	7	14
NURMIJÄRVI	4	7	41	99	151	5	8	74	87
PERNAJA	4	4	14	25	47	5	4	35	44
POHJA	2	2	4	5	13	2	2	4	8
PORNAINEN			1	4	5			1	1
PORVOON MLK	4	5	21	56	86	4	6	36	46
ORIMATTILA	4	2	17	27	50	4	2	28	34
PUKKILA		1	1	3	5		1	2	3
PUSULA		2	6	13	21		3	8	11
RUOTSINPYHTÄÄ	2	1		14	17	2	1	3	6
SAMMATTI				3	3				
SIPCO	2		22	47	71	2		46	48
SIUNTIO		1	6	13	20		2	11	13
TENHOLA	1		4	14	19	1		4	5
TUUSULA	2	9	34	27	72	2	13	65	80
VIHTI	3	4	6	70	83	6	8	14	28
KAUPUNGIT MUUT KUNNAT	60	204	1334	3788	5386	67	225	1911	2203
	44	57	261	665	1027	57	75	480	612
YHTEENSÄ	104	261	1595	4453	6413	124	300	2391	2815

TIELIIKENNEVAHINGOT LÄÄNEITTÄIN JA KUNNITTAIN VÄGTRAFIKOLYCKOR LÄNS-OCH KOMMUNVIS
V.1977 ÄR 1977

LÄÄNI JA KUNTA	TIELIIKENNEVAHINGOT - VÄGTRAFIKOLYCKOR		UHRIT TIELIIKENNEVAHINGOISSA OFFREN I VÄGTRAFIKOLYCKORNA		YHTEENSÄ SUMMA		YHTEENSÄ SUMMA		YHTEENSÄ SUMMA				
	KUCL-JOHT. MED DÖDL. UTGÅNG	VAIK.-LOUKK.-LIEV.-LOUKK.-OM AIS.VAUR. JOHT.-MED JOHT.-MED SVÄR SKADA LIND-SKADA EGEND.-SKADA	753	443	1214	10	12	592	614	10	12	592	614
TURUN JA PORIN LÄÄNI													
TURKU	9	9	753	443	1214	10	12	592	614				
NAANTALI	1	1	20	7	28	1		9	10				10
PCRJ	7	7	284	198	496	7	8	270	285				
ULSIKAUPUNKI	1	4	24	15	44	1	4	20	25				
RAUMA	1	3	106	60	170	1	4	69	74				
VAMPALA	3	4	86	27	120	3	7	44	54				
SALO	2	4	34	28	68	2	4	35	41				
KANKAANPÄÄ	4	3	32	20	59	4	3	34	41				
LOJMAA	1	1	17	8	27	1	1	15	17				
RAISIO	3	7	44	23	77	3	9	31	43				
IKAALINEN	1	3	32	13	49	1	3	27	31				
PARAINEN	2	12	16	12	30	2	2	13	15				
HARJAVALTA	4	1	14	17	36	5	1	27	33				
HUITTINEN	4	5	77	14	104	5	14	28	47				
KCKEMÄKI	3	4	17	24	48	3	6	47	56				
PARKANO	3	2	8	8	16	4	2	17	23				
ALASTARO	1	1	19	3	24	1	1	11	13				
EURA	4	3	32	10	49	4	3	18	25				
ASKAINEN			3		3								
ASKAINEN	2	1	25	12	40	2	1	18	21				
EURAJOKI			2		2								
AURA			2	3	5				4				
HÄMEENKYRÖ		2	13	13	48		2	21	23				
DRAGSFJÄRD			2	5	7				6				
HALIKKO	2	5	25	7	39	2	6	19	27				
HONAJOKI	1	2	7	2	10	1	1	4	5				
JÄMIJÄRVI		2	7	1	10		2	1	3				
HOUTSKARI			1		1								
KAARINA	1		23	22	46	1	1	29	30				
KARVIA		1	1	5	7		1	5	6				
KIHNIÖ	2		8	1	2	2		1	3				
KIIKKA	1		7	4	10	1		1	2				
KALANTI	2	1	7	4	14	2	1	6	9				
KEIKYÄ		1	7		8		1		1				
KARINAINEN			1	1	2			1	1				
KIIKOINEN			3	2	5			3	3				
KIUKAINEN	1	1	5	5	12	1	1	8	10				
KEMJÖ	2	1	9	3	15	2	2	9	13				
KIIKALA		1	5	2	8		1	2	3				
KULLAA	1		6	2	9	1		4	5				
KISKO			17	2	19			2	2				

TIELIIKENNEVAHINGOT LÄÄNEITTÄIN JA KUNNITTAIN VÄGTRAFIKOLYCKOR LÄNS-OCH KOMMUNVIS
V.1977 AR 1977

LÄÄNI JA KUNTA	TIELIIKENNEVAHINGOT - VÄGTRAFIKOLYCKOR				UHRIT TIELIIKENNEVAHINGOISSA OFFREN I VÄGTRAFIKOLYCKORNA			
	KUCL. JOHT. MED DÖDL. UTGANG	VAIK. LOUKK. JOHT.-MED SVÄR SKADA	LIEV. LOUKK. -MED LIND. SKADA	GMAIS. VAUR. JGHT.-MED EGEND. SKADA	KUOLLEET DÖDADE	VAIK. LOUKK. SVÄRT SKAD.	LIEV. LOUKK. LIND.	YHTEENSÄ SUMMA

TURUN JA PORIN LÄÄNI

KÖYLÖ	2			5	2		9					
KORPPOO				6			6					
LAPPI				8	3		11			4		4
MUHIJÄRVI		2		10	5		17			4	13	17
KOSKI TL	1	1		5			7		1	1		2
LAVIA				7			7					
KUSTAVI	1			1			2		1			1
LUVIA	1			8	6		15		3		15	18
KUUSJOKI		2		3			6			2	4	6
MERTKARVIA	1			12	4		17		1		7	8
LAITILA	1	5		24	16		46		1	5	28	34
NAKKILA	1	1		11	11		24		1	1	14	16
LFMU	2			2	1		5		2		5	7
NORMARKKU				13	7		20				13	13
PUNKALAUDUN	1	2		32	10		45		1	2	14	17
LYETO	2			15	11		28		3		26	29
PCMARKKU	1	1		6	3		13		1	4	4	9
LOIPPAAN MLK		2		31	7		40			2	12	14
LOKALAHTI				6			6					
RAUMAN MLK	3	2		36	14		55		3	4	25	32
SIIKAINEN				6			6					
MARTTILA		3		9	5		17			3	16	19
SUGONNIEMI	1			3	1		5		1		2	3
MASKU	2			12	4		18		2		10	12
SÄYLÄ	1			6	1		8		1		2	3
MELLILÄ	2			7	2		11		2	1	3	6
ULVILA	2	1		17	11		31		3	1	17	21
AFRIMASKU	1			1	3		5		1		5	6
VAMPULA		1		10	1		12		1	1	4	5
MIEGINEN	1	1		6	5		13		1	1	8	10
MUURLA	1			5	4		10		1		8	9
MYNÄMÄKI	2	5		17	7		31		3	7	11	21
VILJAKKALA				2	2		4				2	2
AAUVO	1			4			5		1		1	2
NOUSIAINEN		1		11	1		13			1	3	4
ORIPÄÄ	2			5	2		9		2		3	5
PAIMIO	2	1		23	11		37		2	3	15	20
PERNIÖ	2	2		20	3		27		2	2	6	10
PERTTeli		1		11	3		15			3	13	16
PIIKKIÖ	1	4		15	8		28		1	6	14	21

TIELIIKENNEVAHINGOT LÄÄNEITTÄIN JA KUNNITTAIN VÄGTRAFIKOLYCKOR LÄNS-OCH KOMMUNVIS
V. 1977 ÅR 1977

TIELIIKENNEVAHINGOT - VÄGTRAFIKOLYCKOR

LÄÄNI JA KUNTA	KUCL-JOHT. MED DÖDL. UTGANG	VAIK.-LOUKK.-MED SVÄR SKADA	LIEV.-LOUKK.-MED JOHT.-MED SVÄR SKADA	VAUR.-MED JOHT.-MED EGEND.-SKADA	YHTEENSÄ SUMMA	KUOLLEET DÖDADE	VAIK. LOUKK. SVÄRT SKAD.	LIEV. LOUKK. LIND.	YHTEENSÄ SUMMA
----------------	-----------------------------	-----------------------------	---------------------------------------	----------------------------------	----------------	-----------------	--------------------------	--------------------	----------------

TURUN JA PORIN LÄÄNI

PYHÄRANTA		2	5	9			2	4	6
PÖYTYÄ	1	2	10	18		1	2	8	11
RUSKO		1	2	3			1	1	1
RYMÄTTYLÄ	1	2	2	6		1	2	2	5
SAUVO		1	11	15			1	4	5
SUCMUSJÄRVI	1	5	15	21		1		12	13
SÄRKISALO	1		3	4		1			1
TARVASJOKI		1	7	8				1	1
VAHTO		1	1	2				3	3
VESTANFJÄRD			1	1					
YLÄNE		1	6	23			1	9	10
KAUPUNGIT	49	61	917	2586		53	78	1278	1409
MUUT KUNNAT	62	66	305	1187		67	84	551	702
YHTEENSÄ	111	127	1222	3773		120	162	1829	2111

AHVENANPAA

MAARTIANHAMINA	1	1	17	82		1	1	18	20
ECKERÖ		2	3	3			2	5	7
FINSTRÖM			5	24				10	10
FÖGLÖ			1	2				1	1
GETA				2					
HAMMARLAND			1	5				1	1
JCMALA			9	75				12	12
LEMLAND			1	16				1	1
LUMPARLAND				4					
SALTVIK			1	13				1	1
SUND			2	15				3	3
VÄRDÖ			1	2				2	2
KAUPUNGIT	1	1	17	82		1	1	18	20
MUUT KUNNAT		2	24	161			2	36	38
YHTEENSÄ	1	3	41	243		1	3	54	58

HÄMEEN LÄÄNI

TIELIIKENNEVAHINGOT LÄÄNEITTÄIN JA KUNNITTAIN
V. 1977

VÄGTRAFIKOLYCKOR LÄNS-OCH
KUNMUNVIS
ÅR 1977

LÄÄNI JA KUNTA	TIELIIKENNEVAHINGOT - VÄGTRAFIKOLYCKOR		TIELIIKENNEVAHINGOISSA OFFREN I VÄGTRAFIKOLYCKORNA		UHRIT I TIELIIKENNEVAHINGOISSA OFFREN I VÄGTRAFIKOLYCKORNA		YHTEENSÄ SUMMA		YHTEENSÄ SUMMA		YHTEENSÄ SUMMA	
	KUOL.-JOHT. MED DÖDL. UTGÅNG	VAIK.-LOUKK. JOHT.-MED SVÅR SKADA	LIEV.-LOUKK. JOHT.-MED LIND.SKADA	LOUKK.-MED JOHT.-MED EGEND.SKADA	VAUR. VAUR.-MED SKADA	VAIK. LOUKK. SVÅR SKAD.	LIEV. LOUKK. LIND. SKAD.	YHTEENSÄ SUMMA	YHTEENSÄ SUMMA	YHTEENSÄ SUMMA	YHTEENSÄ SUMMA	YHTEENSÄ SUMMA
HÄMEEN LÄÄNI												
TAMPERE	8	25	341	722	1097	10	27	404	441			
HÄMEENLINNA	5	5	58	262	330	6	5	85	96			
VALKEAKOSKI	2	2	24	19	47	2	3	42	47			
LAHTI	12	30	131	279	452	13	31	185	229			
MÄNTTÄ	2	1	1	3	7	2	1	2	5			
RIIHIMÄKI	2	9	32	56	99	2	10	47	59			
FRSSA	3	9	26	53	91	3	10	37	50			
NOKIA	6	8	57	77	148	6	10	77	93			
TOIJALA	2	3	20	19	42	3	3	29	32			
VIRRAT	2	2	6	34	44	2	2	8	12			
ASIKKALA	1	1	15	21	38	1	1	24	26			
HATTULA	1	1	5	1	8	1	1	11	13			
HAUHO	1	1	6	25	33	3	1	8	12			
HAUSJÄRVI	2		5	5	12	2		8	10			
JUUFAJOKI			5	5	10			10	10			
HOLLOLA	4	3	17	41	65	6	7	28	41			
KANGASALA	3		12	5	24	3		15	18			
HUMPPILA	2		3	15	20	3		15	18			
JANAKKALA	2	1	8	18	29	2	1	14	17			
JOKIOJINEN	1	2	3	8	14	1	2	6	9			
KALVOLA			2	2	2			2	2			
KUHMALAHTI			2	2	2			2	3			
KUOREVFSI		1	1	2	4		1	2	3			
KOSKI HL	1		1	1	3	1		1	2			
KURU		1	3	3	7		2	6	8			
KYLMÄKOSKI	1	1	8	15	25	1	4	14	19			
KÄRKÖLÄ		1	4	1	6		1	11	12			
LEMPÄÄLÄ	2		9	35	46	2		18	20			
LAMMI			14	27	41			21	21			
LUOPIOJINEN		1	3	3	7		1	3	4			
LOPPI	3	1	3	3	7	3	3	11	17			
LÄNGELMÄKI		2	4	13	19		2	5	7			
NASTOLA	1	2	30	30	63	1	3	57	61			
CRIVESI	3	1	25	33	62	3	1	46	50			
PÄDÄSJOKI	1	1	9	27	38	1	2	14	17			
RENKO	1		1	1	2	1		1	2			
PIRKKALA	1	2	15	6	24	1	3	33	37			
TAMMELA	1	2	17	44	64	1	3	35	39			
TUULOS			5	13	20		2	14	16			
PÄLKÄNE	2	1	3	11	15		1	10	11			

TIELIIKENNEVAHINGOT LÄÄNEITTÄIN JA KUNNITTAIN VÄGTRAFIKOLYCKOR LÄNS-OCH KOMMUNVIS
V. 1977 AR 1977

LÄÄNI JA KUNTA	TJFLIIKENNEVAHINGOT - VÄGTRAFIKOLYCKOR			UHRIT TIELIIKENNEVAHINGOISSA OFFREN I VÄGTRAFIKOLYCKORNA			
	KUOL.-JOHT. MED DÖDL. UTGÅNG	VAIK.-LOUKK.-LIEV. JOHT.-MED JOHT.-MED SVAR SKADA LIND.-SKADA EGEND.-SKADA	YHTEENSÄ SUMMA	KUOLLEET DÖDADE	VAIK. LOUKK. SVART SKAD.	LIEV. LOUKK. LIND. SKAD.	YHTEENSÄ SUMMA
HÄMEEN LÄÄNI							
RUOVELI	3	2	5	14	3	6	12
SAHALAHTI			1	2		6	6
URJALA	4	4	4	11	4	7	16
VESTILAHTI		1	2	11	1	3	4
VIIALA	1	7	7	17	1	10	11
VILPPULA	1	2	2	4	1	4	7
YLÖJÄRVI		4	11	17	5	19	24
SCMERO	2	1	7	8	2	9	12
YPÄJÄ	2	2	4	3	2	11	15
KAUPUNGIT MUUT KUNNAT	42 47	94 42	696 281	1525 499	46 52	916 521	1064 632
YHTEENSÄ	89	136	977	2024	98	1437	1696

KCTKA	TJFLIIKENNEVAHINGOT - VÄGTRAFIKOLYCKOR			UHRIT TIELIIKENNEVAHINGOISSA OFFREN I VÄGTRAFIKOLYCKORNA			
	KUOL.-JOHT. MED DÖDL. UTGÅNG	VAIK.-LOUKK.-LIEV. JOHT.-MED JOHT.-MED SVAR SKADA LIND.-SKADA EGEND.-SKADA	YHTEENSÄ SUMMA	KUOLLEET DÖDADE	VAIK. LOUKK. SVART SKAD.	LIEV. LOUKK. LIND. SKAD.	YHTEENSÄ SUMMA
KYMEN LÄÄNI							
KCTKA	3	12	91	250	3	121	136
HAMINA	1	1	20	25	1	26	28
LAPPEENRANTA	5	3	70	138	6	96	106
KOUVOLA	6	8	13	55	7	11	20
IMATRA	4	16	30	114	4	18	37
KUUSANKOSKI	4		27	52	4	28	32
ANJALANKOSKI	8	2	15	24	8	20	30
ELIMÄKI	5	4	17	23	5	28	37
JITTI	1	2	4	25	1	7	11
JAALA	1		1	12	1	1	2
JOUTSENO	2	3	22	37	2	35	40
LEMI	1	2	3	7	1	7	10
LUUMÄKI	2	3	11	19	2	23	34
MIEPIKKÄLÄ		1	5	7	1	5	6
AUJAMA			1	3		1	1
PARIKKALA	2	3	13	39	4	23	32
PYHTÄÄ		3	1	22	3	1	4
RAUTJÄRVI	2	2	8	21	3	15	22
RUOKOLAHTI	2	1	10	46	2	13	16
SAARI	1	2	3	8	1	4	11
SAVITAIPALE	3		2	9	3	2	5
TAIPALSAARI			3	4		6	6

TIELIIKENNEVAHINGOT LÄÄNEITTÄIN JA KUNNITTAIN V.1977

VÄGTRAFIKCLYCKOR LÄNS-OCH KOMMUNVIS ÅR 1977

TIELIIKENNEVAHINGOT - VÄGTRAFIKOLYCKOR

UHRIT TIELIIKENNEVAHINGOISSA GFFREN I VÄGTRAFIKOLYCKORNA

LÄÄNI JA KUNTA	KUCL. JOHT. MED DÖDL. UTGANG	VAIK.-LOUKK.-MED JOHT.-MED SVÄR SKADA	LIEV.-LOUKK.-MED JOHT.-MED SVÄR SKADA	YHTEENSÄ SUMMA	KUOLLEET DÖDADE	VAIK. LOUKK.-SVÄRT SKAD.	LIEV. LOUKK.-LIND.	YHTEENSÄ SUMMA
KYMEN LÄÄNI								
UUKUNIEMI	3	4	2	3	5	7	2	2
VALKEALA			8	36	51	14	14	24
SUCPENNIEMI			1	6	7	1	1	1
VEHKALAHTI		3	15	33	51	3	20	23
VIROLAHTI	1	1	9	12	23	1	13	15
YLÄMAA			4	5	9		7	7
KAUPUNGIT	31	42	266	662	1001	33	348	429
MUUT KUNNAT	26	34	143	378	581	29	228	309
YHTEENSÄ	57	76	409	1040	1582	62	100	576

MIKKELIN LÄÄNI

MIKKELI	1	8	41	78	128	1	9	60	70
HEINOLA	2	1	18	20	41	2	1	21	24
SAVOLNITANA	2	8	50	79	139	2	9	71	82
PIEKSAMÄKI	1	2	2	14	19	1	3	9	13
ANTTOLA		1		3	4		1		1
HARTOLA	2	1	3	7	13	2	1	5	8
ENGKOSKI			2	4	6			4	4
HAUKTUORI			1	2	3			1	1
HEINÄVESI	1		2	2	5	1		3	4
HIRVENSALMI	3	3	5	16	27	3	7	20	30
HEINOLA MLK		1	18	32	51	1	1	26	27
JOROINEN	2	1	5	18	26	2	1	7	10
JUVA	2	1	17	29	49	2	1	31	34
JÄPPILÄ		1	3	2	6		1	6	7
KANGASLAMPI			1	1	1			2	2
KANGASNIEMI		2	6	2	10		2	12	14
KERIMÄKI	1	2	8	31	42	1	3	15	19
MIKKELIN MLK	5	2	19	8	34	5	7	28	40
MÄNTYHARJU	2	2	12	74	90	2	4	21	27
PERTUNMAA	1	1	2	26	30	1	2	5	8
PIEKSAMÄEN MLK	1		6	7	14	1	2	9	10
PUNKAHARJU	1	2	13	25	41	1	2	23	26
PUUPALA			1	11	12			1	1
RANTASALMI	1			4	5	1		1	1
RISTIINA	1	2	9	15	27	1	2	17	20

TIELIIKENNEVAHINGOT LÄÄNEITTÄIN JA KUNNITTAIN VÄGTRAFIKOLYCKOR LÄNS-GCH KOMMUNVIS V.1977

LÄÄNI JA KUNTA	TIELIIKENNEVAHINGOT - VÄGTRAFIKOLYCKOR			UHRIT TIELIIKENNEVAHINGOISSA OFFREN I VÄGTRAFIKOLYCKORNA		
	KUOL-JOHT. MED DÖDL. UTGÅNG	VAIK.-LCUKK.-LIEV.-LCUKK.-CMAIS.-VAUR.-MED JOHT.-MED SVÅR SKADA LIND.-SKADA EGEND.-SKADA	YHTEENSÄ SUMMA	KUOLLEET DÖDADE	VAIK. LOUKK. SVÅRT SKAD.	LIEV. LOUKK. LIND.

MIKKELIN LÄÄNI

SÄVONRANTA	1	2	1	9	12	3	6
SYSMÄ	1		4	6	11	9	10
SULKAVA	1		8	16	25	14	15
KAUPUNGIT	6	19	111	191	327	22	161
MUUT KUNNAT	25	24	146	349	544	38	262
YHTEENSÄ	31	43	257	540	871	60	423

PCHJOIS-KARJALAN LÄÄNI

JOENSUU	3	10	55	257	325	10	62	75
LIEKSA	1		1	2	4		5	6
NURMES	2	3	27	40	72	3	37	43
OUTOKUMPU	2		7	12	21		12	15
ENO	1	2	8	24	35	2	11	14
ILOMANTSI	2	1	7	9	19	1	10	14
JUUKA	1		4	18	23		7	8
KESÄLAHTI	3	2	6	16	27	3	14	20
KIIHTELYSVAARA			3	12	15		3	3
KITEE	2	4	26	43	75	2	8	64
KONTIOLAHTI	1	6	11	43	61	1	11	30
LIPERI	2	5	6	14	27	3	8	22
POLVIJÄRVI	1	1	6	15	23	1	6	8
PYHÄSFLKA	1	3	6	19	29	1	11	15
RÄÄKKYLÄ	1	1	3	10	14	1	6	7
TOMMAJÄRVI	2	6	12	16	36	2	21	29
TUUPOVAARA	1		4	11	16	1	6	7
VALTIMO		1	2	11	14	1	2	3
VÄRTSILÄ			2	1	3		2	2
KAUPUNGIT	8	13	90	311	422	10	116	139
MUUT KUNNAT	17	32	106	262	417	19	45	246
YHTEENSÄ	25	45	196	573	839	29	58	385

KUOPION LÄÄNI

KUOPIO	7	10	91	392	500	8	12	137	157
--------	---	----	----	-----	-----	---	----	-----	-----

TIELIIKENNEVAHINGOT LÄÄNEITTÄIN JA KUNNITTAIN VÄGTRAFIKOLYCKOR LÄNS-CCH KOMMUNVIS
V.1977

TIELIIKENNEVAHINGOT - VÄGTRAFIKOLYCKOR UHRIIT TIELIIKENNEVAHINGOISSA
OFFREN I VÄGTRAFIKOLYCKORNA

LÄÄNI JA KUNTA	KUOL-JOHT. MED DÖDL. UTGÅNG	VAIK.-LOUKK. JOHT.-MED SWÅR SKADA	LIEV.-LOUKK. JOHT.-MED LIND-SKADA	VAUR.- VAUR.-MED EGEND-SKADA	YHTEENSÄ SUMMA	VAIK.- LOUKK. SVÅRT SKAD.	LIEV.- LOUKK. LIND- SKAD.	YHTEENSÄ SUMMA
KUOPION LÄÄNI								
IISALMI	5	3	19	98	125	5	24	32
VARKAUS	2	6	20	23	51	2	38	46
SUONENJOKI	2	2	5	2	11	2	7	11
JUANKOSKI			7	6	13		11	11
KAAVI	1		7	5	13	2	14	17
KARTTUKA	2		3	3	5	3	3	10
KETTELÄ			2	3	5		2	2
KIURUVESI	1		3	4	8	1	3	4
LAPINLAHTI	1	1	12	34	48	1	2	18
MAANIKKA			7	5	12		8	8
NILSIÄ	4		8	10	22	4	18	22
PIELAVESI	2	1	4	4	11	2	18	22
LEPPÄVIRTA		1	8	13	22	1	19	20
RAUTALAMPI		1	3	4	7		7	7
RAUTAVAARA	1	2	4	4	11	1	17	21
SIIILINJÄRVI	2	1	15	34	52	2	23	26
SONKAJÄRVI	2	4	12	10	28	2	15	21
TERVO			1	1	2		1	1
TUUSNIEMI	1	1	7	15	24	1	16	18
VARPAISJÄRVI	1	2	4	6	13	1	12	17
VEHMERSALMI			1	1	1		2	2
VESANTO		1	2	1	4	2	5	7
VIEREMÄ		1	6	8	15	1	10	11
KAUPUNGIT	16	21	135	515	687	17	206	246
MUUT KUNNAT	16	15	116	167	316	20	219	265
YHTEENSÄ	34	36	251	682	1003	37	425	511

KESKI-SUOMEN LÄÄNI

JYVÄSKYLÄ	3	7	161	486	657	3	206	218
ÄÄNEKOSKI	1	5	15	27	48	2	26	33
SUOLAHTI		1	8	12	21	1	15	16
JÄMSÄ	2	3	12	28	45	2	23	28
HANKASALMI		1	10	5	16	1	11	12
JOUTSA	2	2	2	27	33	2	10	15
JYVÄSKYLÄN MLK	4	5	31	53	93	4	59	70
JÄMSÄNKOSKI	1	1	2	6	10	1	3	5

TIELIIKENNEVAHINGOT LÄNEITTÄIN JA KUNNITTAIN VÄGTRAFIKOLYCKOR LÄNS-OCH KOMMUNVIS
V. 1977 ÅR 1977

LÄÄNI JA KUNTA	TIELIIKENNEVAHINGOT - VÄGTRAFIKOLYCKOR			UHRIT TIELIIKENNEVAHINGOISSA OFFREN I VÄGTRAFIKOLYCKORNA			
	KUOL.-JOHT. MED DÖDL. UTGANG	VAIK.-LOUKK.-LIEV.-LOUKK.-CMAIS.-VAUR. JCHT.-MED JCHT.-MED JCHT.-MED SVAR SKADA LIND.-SKADA EGEND.-SKADA	YHTEENSÄ SUMMA	KUOLLEET DÖDADE	VAIK. LOUKK. SVART SKAD.	LIEV. LOUKK. LIND. SKAD.	YHTEENSÄ SUMMA
KESKI-SUOMEN LÄÄNI							
KANNONKOSKI		2	8	10	3	3	3
KARSTULA		1	10	12	2	3	5
KEURUU	5	6	18	44	5	24	38
KINNULA		1	10	13	1	3	4
KIVIJÄRVI	1	4	5	14	1	4	6
KCNGINKANGAS	1	7	5	17	1	13	14
KCANEVESI		1	10	14	1	8	9
KORPILAHTI	1	5	15	21	2	7	9
KYYJÄRVI			1	1			
LAUKAA	6	17	57	84	6	28	38
LEIVONMÄKI	1	1	12	15	1	2	4
LUHANKA			1	1			
MULTIA	1	3	5	10	1	7	9
MUURAME	1	3	8	24	1	19	26
PETÄJÄVESI	1	1	5	10	1	5	7
PIHTIPUDAS	1	3	9	27	1	21	25
PYLKÖNMÄKI		2	7	9		2	2
SAARIJÄRVI		4	20	77	4	32	36
SUMIAINEN		3	3	6		5	5
SÄYNÄTSALO		1	1	2		1	1
TOIVAKKA	3	5	8	16	4	11	18
UURAINEN		6	3	9		8	8
VITTASAARI	2	3	15	20	6	21	33
KUHMOINEN	2	4	5	17	2	5	10
KÄUPUNGIT	6	16	553	771	7	270	295
MUUT KUNNAT	33	42	366	625	39	313	412
YHTEENSÄ	39	58	919	1396	46	583	707
VAASAN LÄÄNI							
VAASA	6	6	272	404	7	161	177
KCKKOLA	2	4	105	153	2	59	66
KASKINEN		1	6	10	1	1	2
KRISTIINANKAUPUNKI	3	14	38	55	3	21	24
PIETARSAARI	1	29	64	56	1	33	36
UUSIKAARLEPY	2	14	36	54	2	21	25
SEINÄJOKI	4	5	212	273	5	72	83

TIELIIKENNEVAHINGOT LÄXNEITTÄIN JA KUNNITTAIN VÄGTRAFIKOLYCKOR LÄNS-OCH KOMMUNVIS
V. 1977

TIELIIKENNEVAHINGOT LÄNS-OCH KOMMUNVIS
ÄR 1977

LÄÄNI JA KUNTA	TIELIIKENNEVAHINGOT - VÄGTRAFIKOLYCKOR				UHRIT TIELIIKENNEVAHINGOISSA OFFREN I VÄGTRAFIKOLYCKORNA						
	KUCL.-JOHT. MED DÖDL. UTGÅNG	VAIK.-LOUKK.-LIEV.-LOUKK.-OM AIS.-VAUR. MED JOHT.-MED JOHT.-MED SVÅR SKADA LIND.-SKADA EGEN D.-SKADA	YHTEENSÄ SUMMA	KUOLLEET DÖDADE	VAIK. LOUKK. SVÅRT SKAD.	LIEV. LOUKK. LIND. SKAD.	YHTEENSÄ SUMMA	KUOLLEET DÖDADE	VAIK. LOUKK. SVÅRT SKAD.	LIEV. LOUKK. LIND. SKAD.	YHTEENSÄ SUMMA
VAA SAN LÄÄNI											
LAPUA	1	4	18	25	1	5	48	1	5	25	31
KURIKKA	3	6	8	26	3	6	43	3	6	19	28
ALAVUS	2	1	19	27	2	1	49	2	1	27	30
ALAHÄRMÄ	2	1	8	11	2	1	22	2	1	13	16
ALAJÄRVI		5	4	19		5	28		5	8	13
FALSUA		1	1				1			1	1
EVIJÄRVI	1	2	2	4	1	3	9	1	3	6	10
ILMAJOKI	3	4	29	45	3	6	81	3	6	49	58
ISOJOKI	1		1	4	1		10	1		5	6
ISOKYRÖ	1	2	10	7	1	2	20	1	2	12	15
KANNUS			2	3			5			3	3
JALASJÄRVI	1	5	10	51	1	6	67	1	6	19	26
KAUSTINEN	2	1	3	5	2	1	11	2	1	10	13
JURVA			5	8			13			6	6
KRUUNUPYY	1	1	8	29	1	1	39	1	1	11	13
KARIJOKI		1		3			4			1	1
KÄLVÄ	1	2	3	17	1	2	23	1	2	4	7
KAUHAJOKI	6	2	27	62	6	6	97	6	6	36	48
KAUFAVA		2	3	13			18		2	5	7
LESTIJÄRVI			1				1			1	1
LOHTAJA	1		5	3	1		9	1		5	6
KGRSNÄS			1	3			4			3	3
KORTESJÄRVI	1		5	2	1		8	1		6	7
KUORTANE			4	12			16			5	5
LAIHIA	1	2	13	19	1	2	35	1	2	24	27
LAPPAJÄRVI		1	4	7			12		1	7	8
PERHO			2	2			4			2	2
LEHTIPÄKI	1	1	4	6	1	1	12	1	1	8	10
LUOTO			1	1			2			1	1
MAALAHTI	1	1	7	19	3	1	28	3	1	15	19
MAKSAMAA			1	5			6			1	1
MUSTASAARI	1	4	17	37	1	4	59	1	4	34	39
NURMO	1		6	18	3		25	3		12	15
NÄRPIÖ	3	2	22	37	3	2	64	3	2	34	39
ORAVAINEN	1	1	4	9	1	1	15	1	1	4	6
PFRÄSEINAJOKI	1	5	6	11	2	6	23	2	6	8	16
PIETARSAAREN MLK	3	3	11	14	5	3	31	5	3	18	26
TCHCLAMPI	2		1		2		3	2		1	3
ULLAVA	1			1	1		2	1		1	1
VETELI	2		4	8	3		14	3	1	7	11

TIEIIKENNEVAHINGOT LÄÄNETTÄIN JA KUNNITTAIN VÄGTRAFIKOLYCKOR LÄNS-ÖCH KOMMUNVIS
V.1977 ÅR 1977

LÄÄNI JA KUNTA	TIEIIKENNEVAHINGOT - VÄGTRAFIKOLYCKOR				UHRIT TIEIIKENNEVAHINGOISSA OFFREN I VÄGTRAFIKOLYCKORNA			
	KUOL-JOHT. MED DÖDL. UTGÅNG	VAJK.-LOUKK.- JGHT.-MED SVAR SKADA LIND. SKADA EGEND.-SKADA	VAJK.-LOUKK.- JGHT.-MED JOHT.-MED	LIEV.-LOUKK.- JOHT.-MED	YHTEENSÄ SUMMA	KUOLLEET DÖDADE	VAJK. LOUKK.- SVART SKAD.	LIEV. LOUKK.- LIND. SKAD.

VAASAN LÄÄNI

SGINI	2		2	6	10	2	2	4	
TEUVA	3		11	21	38	3	5	23	31
TÖYSA			4	8	12			6	6
VIMPELI		1	2	6	9		1	4	5
VÄHÄKYRÖ			7	5	12			21	21
VÖYRI	1		6	16	23	1		12	13
YLIHÄRMÄ			8	3	11			11	11
YLISTARO	2		5	7	20	2	6	16	24
ÄPTÄRI		2	5	42	49		3	7	10
KAUPUNGIT	24	31	317	813	1185	26	37	439	502
MUUT KUNNAT	47	60	285	613	1005	55	73	486	614
YHTEENSÄ	71	91	602	1426	2190	81	110	925	1116

OULUN LÄÄNI

GULU	8	15	140	521	684	8	16	194	218
KAJAANI	2	9	53	62	126	2	9	58	69
RAAPE	4	7	32	113	156	4	13	60	77
YLVIFESKA		6	10	23	39		6	14	20
HAAPAJÄRVI	2	6	8	7	23	2	7	14	23
OULAINEN	1	3	8	3	15	2	3	13	18
HAILUOTO			2	9	11			3	3
HYRYSALMI			4	16	20			5	5
ALAVIESKA	1	2	2	2	7	1	2	5	8
HAUKIPUDAS	2	4	9	22	37	2	4	10	16
II	1	1	13	11	26	1	1	28	30
KUHPO	1	2	18	26	47	1	2	25	28
HAAPAVESI	1	1	9	9	20	1	1	20	22
KEMPELE	1		7	16	24	1	2	15	18
PALTAMO		1	4	5	10		1	7	8
KIIMINKI	1	1	5	13	20	1	1	6	8
PUGLANKA	2	1	5	13	21	2	1	9	12
KUIVANIEMI	2	1	1	6	10	2	1	4	7
RISTIJÄRVI			6	4	10			9	9
KUUSAMO	1	6	20	191	218	1	6	34	41
SOTKAMO			16	27	43			25	25
KALAJOKI		1	12	7	20		1	21	22

TIELIIKENNEVAHINGOT LÄÄNEITTÄIN JA KUNNITTAIN VÄGTRAFIKLYCKOR LÄNS-OCH KOMMUNVIS
V.1977 ÅR 1977

LÄÄNI JA KUNTA	TIELIIKENNEVAHINGOT - VÄGTRAFIKOLYCKOR				UHRIT TIELIIKENNEVAHINGOISSA EFFREN I VÄGTRAFIKOLYCKORNA				
	KUCL. JOHT. MED DÖDL. UTGANG	VAIK. LOUKK. JOHT.-MED SVAR SKADA LIND.	LIEV. LOUKK. JOHT.-MED SKADA EGEND.	VAUR. MED SKADA	YHTEENSÄ SUMMA	KUOLLEET DÖDADE	VAIK. LOUKK. SVART SKAD.	LIEV. LOUKK. LIND. SKAD.	YHTEENSÄ SUMMA
GULUN LÄÄNI									
LIMINKA	3	2	5	13	18	3	6	6	6
SUCPUSSALMI			6	13	24		14	22	22
LUMIJOKI	1		1	2	3		1	1	1
VAALA	1	1	5	6	13	1	11	13	13
MUHOS	1			3	4	1		1	1
VUOLIJOKI			5	2	7		5	5	5
KESTILÄ			2	6	8		7	7	7
OULUNSALO	1	1	4	3	9	4	7	5	16
PUDASJÄRVI	3	2	7	13	25	3	2	10	15
KÄRSÄMÄKI		1	3	8	12		1	8	9
TAJVALKESKI	1	3	7	18	29	1	5	13	19
TEMES			5	2	7		10	10	10
TYRNÄVÄ	1		1	3	5	1	4	4	5
MERIJÄRVI			2		2		5	5	5
UTAJÄRVI	1			3	4	1		1	1
NIVALA	4	4	9	21	38	4	7	15	26
YLI-II			1	2	3		1	1	1
YLIKIIIMINKI			3		3		4	4	4
RUUKKI	1	1	7	12	21	1	2	19	22
PATTIJOKI	1	2	5	11	19	1	2	8	11
PIIPPOLA		1	1	3	5		1	1	2
FUAKKILA	1		1	12	14	1		2	3
PYHÄJOKI	2	1	2	5	10	2	1	2	5
PYHÄJÄRVI OL	2	3	16	26	47	2	3	38	43
PYHÄNTÄ		2	2	7	11		2	2	4
RANTSILA			4	1	5		6	6	6
REISJÄRVI			2	2	4		4	4	4
SIEVI	1	1	2	4	8	1	1	2	4
SIIKAJOKI		1	3	1	5		1	3	4
VIHANTI		2	2	2	6		2	3	5
KAUPUNGIT	17	46	251	725	1043	18	54	353	425
MUUT KUNNAT	37	49	246	581	913	40	66	435	541
YHTEENSÄ	54	95	497	1310	1956	58	120	788	966
LAPIN LÄÄNI									
KEMI	3	4	25	53	85	3	4	37	44

TIELIIKENNEVAHINGOT LÄÄNEITTÄIN JA KUNNITTAIN VÄGTRAFIKOLYCKOR LÄNS- OCH KOMMUNVIS
V. 1977

LÄÄNI JA KUNTA	TIELIIKENNEVAHINGOT - VÄGTRAFIKOLYCKOR				UHRIT TIELIIKENNEVAHINGOISSA OFFREN I VÄGTRAFIKOLYCKORNA				
	KUOL.-JOHT. MED DÖDL. UTGÅNG	VAIK.-LOUKK.-LIEV. JOHT.-MED JOHT.-MED SVÅR SKADA LIND.-SKADA EGEND.-SKADA	LOUKK.-CMAIS. VAUR. JOHT.-MED JOHT.-MED	YHTEENSÄ SUMMA	KUOLLEET DÖDADE	VAIK. LOUKK. SVÅRT SKAD.	LIEV. LOUKK. LIND. SKAD.	YHTEENSÄ SUMMA	
LAPIN LÄÄNI									
TORNIO	4	1	1	20	26	4	2	1	7
ROVANIEMI		1	1	156	215		1	68	69
KEMI-JÄRVI	3	6	6	15	30	3	8	21	32
ENONTEKIÖ		1	1	6	7			1	1
INARI		5	7	20	32		5	10	15
KEMIN MLK		2	7	8	17		2	9	11
KITTILÄ		1	9	20	30		1	14	15
KOLARI	1	1	2	8	12	1	1	5	7
MUONIO		1	1	5	6		1		1
FELKOSENNIEMI		1	1	4	5			2	2
PELLO		10	10	22	32			12	12
POSIO	1	4	15	15	20	1		6	7
RANUA	1	1	8	18	28	1	2	13	16
ROVANIEMEN MLK	3	8	44	44	99	3	11	71	85
SALLA		1	4	15	24		1	10	11
SAVUKOSKI		1	1	1	2			1	1
SIMO	1	4	3	11	19	1	4	3	8
SCDANKYLÄ	1	3	8	5	17	1	5	16	22
TERVOLA	1	3	5	7	16	3	3	9	15
UTSJOKI		2	2	2	4		2	1	3
VLITORNIO	1	1	5	17	24	1	2	14	17
KAUJUNGIT	10	12	90	244	356	10	15	127	152
MUUT KUNNAT	10	33	119	232	394	12	40	197	249
YHTEENSÄ	20	45	209	476	750	22	55	324	401
KAUPUNGIT	270	560	4420	10972	16222	294	636	6143	7073
MUUT KUNNAT	366	456	2216	5027	8065	415	620	3910	4945
KOKO MAA	636	1016	6636	15995	24287	709	1256	10053	12018

22. Tieliiikennevahingoissa kuolleet ja loukkaantuneet henkilöt Pohjoismaissa vv. 1972 - 1977
Vid vägtrafikolyckor dödade och skadade personer i de nordiska länderna åren 1972 - 1977

		Kuolleet Dödade	Loukkaan- tuneet Skadade	Yhteensä Summa	100 000 asukasta kohti Per 100 000 invånare		
					Kuolleet Dödade	Loukkaan- tuneet Skadade	Yhteensä Summa
Norja Norge	1972	490	11 316	11 806	13	288	301
	1973	511	10 972	11 483	13	278	291
	1974	509	10 240	10 749	13	258	271
	1975	539	10 974	11 513	13	275	288
	1976	471	10 394	10 865	12	259	271
	1977	443	12 763	13 206	11	316	327
Ruotsi Sverige	1972	1 194	21 256	22 450	15	262	276
	1973	1 177	22 551	23 728	14	277	292
	1974	1 197	20 902	22 099	15	256	271
	1975	1 172	20 809	21 981	14	254	268
	1976	1 168	21 843	23 011	14	266	280
	1977	1 031	20 916	21 947	12	254	266
Suomi Finland	1972	1 156	15 985	17 141	25	339	364
	1973	1 086	15 859	16 945	23	336	359
	1974	865	14 167	15 032	18	300	318
	1975	910	14 157	15 067	19	299	319
	1976	804	11 706	12 510	17	247	264
	1977	709	11 309	12 018	15	239	254
Tanska Danmark	1972	1 116	24 769	25 885	22	496	518
	1973	1 132	23 456	24 588	23	467	490
	1974	766	18 711	19 477	15	371	386
	1975	827	20 100	20 927	16	397	414
	1976	857	19 599	20 456	17	386	403
	1977	828	19 648	20 476	16	387	403

23. Tieliiikennevahingoissa kuolleet ja loukkaantuneet henkilöt liikennöjäryhmittäin Pohjoismaissa vv. 1972 - 1977
Vid vägtrafikolyckor dödade eller skadade personer efter trafikantgrupper i de nordiska länderna åren 1972 - 1977

		Kuljettajat ja matkustajat - Förare och passagerare av					Jalankulki- jat ym. Fotgän- gare m. fl.	Yhteensä Summa
		Polku- pyörän Cykel	Mopedin Moped	Moott. pyörän Motor- cykel	Auton Bil	Muun ajo- neuvon Annat fordon		
Norja Norge	1972	881	682	970	6 833	85	2 355	11 806
	1973	805	650	857	6 919	88	2 164	11 483
	1974	825	691	819	6 312	74	2 028	10 749
	1975	902	768	700	6 937	87	2 119	11 513
	1976	799	579	707	6 748	95	1 937	10 865
	1977	956	823	836	8 261	75	2 255	13 206
Ruotsi Sverige	1972	1 892	1 680	1 393	14 991	95	2 399	22 450
	1973	2 156	1 781	1 220	16 109	129	2 333	23 728
	1974	2 031	1 728	1 414	14 282	154	2 490	22 099
	1975	2 136	1 945	1 167	14 111	207	2 145	21 981
	1976	2 018	1 821	1 094	15 553	169	2 356	23 011
	1977	2 007	1 729	979	14 835	156	2 241	21 947
Suomi Finland	1972	1 642	1 015	1 235	10 175	188	2 886	17 141
	1973	1 426	945	1 341	10 432	211	2 590	16 945
	1974	1 578	830	1 193	8 672	217	2 542	15 032
	1975	1 590	819	1 055	9 165	137	2 301	15 067
	1976	1 303	716	747	7 759	163	1 822	12 510
	1977	1 299	619	617	7 513	157	1 813	12 018
Tanska Danmark	1972	2 656	4 410	1 240	14 355	16	3 208	25 885
	1973	2 521	4 224	1 212	13 652	14	2 965	24 588
	1974	2 177	3 951	1 142	9 690	14	2 503	19 477
	1975	2 424	4 139	1 247	10 629	27	2 461	20 927
	1976	2 414	4 360	1 568	9 717	17	2 380	20 456
	1977	2 673	3 698	1 621	10 058	28	2 398	20 476

24. Tieliikennevahingoissa kuolleet ja loukkaantuneet henkilöt 100 000 asukasta kohti ikäryhmittäin Pohjoismaissa vv. 1972 - 1977
Vid vägtrafikolyckor dödade eller skadade personer per 100 000 invånare efter åldersgrupp i de nordiska länderna åren 1972 - 1977

		Ikä (vuotta) - Ålder (år)								Yhteensä Summa
		0 - 2	3 - 6	7 - 14	15 - 17	18 - 19	20 - 24	25 - 64	65 -	
Norja Norge	1972	54	240	238	809	1 085	545	238	203	301
	1973	58	229	244	757	954	520	230	216	291
	1974	50	203	223	721	977	479	207	213	271
	1975	42	196	237	793	1 010	517	228	210	288
	1976	39	190	228	737	929	481	214	198	271
	1977	55	198	268	955	1 210	643	257	191	327
Ruotsi Sverige	1972	49	128	166	733	923	506	252	199	276
	1973	53	127	180	761	967	596	267	207	292
	1974	46	119	170	792	940	492	242	195	271
	1975	50	126	182	855	940	494	230	193	268
	1976	57	119	178	812	944	535	250	200	280
	1977	58	118	172	730	883	512	237	198	266
Suomi Finland	1972	53	187	205	588	840	639	364	248	364
	1973	37	161	205	622	884	639	356	229	359
	1974	42	148	185	560	858	537	309	218	318
	1975	46	150	178	605	826	580	302	227	319
	1976	31	95	141	478	652	476	261	199	264
	1977	39	97	142	434	589	444	256	187	254
Tanska Danmark	1972	107	296	361	1 313	1 471	930	451	427	518
	1973	88	259	339	1 280	1 410	884	423	416	490
	1974	68	183	278	1 140	1 289	693	311	332	386
	1975	70	221	311	1 263	1 358	778	327	333	414
	1976	68	199	296	1 373	1 439	768	301	329	403
	1977	69	198	309	1 338	1 432	759	303	326	403

25. Henkilövammoihin johtaneissa tieliikennevahingoissa osallisina olleet moottoriajoneuvot (mopedit pl) Pohjoismaissa vv. 1972 - 1977
Delaktiga motorfordon (exkl. mopeder) i vägtrafikolyckor med personskada i de nordiska länderna åren 1972 - 1977

		Moottori- pyörät Motor- cyklar	Henkilö- autot Person- bilar	Kuorma- ja pakettiautot Last- och paketbilar	Linja- autot Bussar	1 000 rekisteröityä ajoneuvoa kohti Per 1 000 registrerade fordon			
						Moottori- pyörät Motor- cyklar	Henkilö- autot Person- bilar	Kuorma- ja pakettiautot Last- och paketbilar	Linja- autot Bussar
Norja Norge	1972	952	8 981	1 644	378	37	12	11	50
	1973	829	8 798	1 641	367	38	11	11	47
	1974	792	8 097	1 549	327	41	9	11	40
	1975	694	9 099	1 453	353	43	10	10	41
	1976	678	8 554	1 331	359	45	9	10	40
	1977	752	10 397	1 665	393	51	11	12	41
Ruotsi Sverige	1972	1 312	18 923	1 756	421	31	8	12	28
	1973	1 152	20 158	1 950	460	28	8	13	29
	1974	1 329	18 443	1 688	442	31	7	11	27
	1975	1 097	18 506	1 633	412	27	7	10	27
	1976	1 064	20 468	1 871	484	27	7	12	36
	1977	954	19 601	1 830	485	27	7	11	37
Suomi Finland	1972	1 136	11 673	2 300	545	25	14	20	65
	1973	1 223	11 237	2 253	643	25	13	19	76
	1974	1 103	10 117	2 019	573	22	11	16	67
	1975	996	10 285	1 845	476	20	10	14	55
	1976	712	8 826	1 596	434	15	9	12	49
	1977	595	8 678	1 517	456	13	8	11	52
Tanska Danmark	1972	1 158	18 535	4 244	396	29	16	20	75
	1973	1 161	17 258	4 076	376	31	14	20	68
	1974	1 078	13 207	3 210	365	30	11	15	64
	1975	1 160	14 260	3 220	329	33	11	15	56
	1976	1 446	13 919	3 481	344	38	10	15	55
	1977	1 539	14 066	3 646	390	39	10	14	60

26. Tieliikennevahingot vuosina 1967 - 1977.
Vägtrafikolyckor åren 1967 - 1977

Vuosi År	Tieliikennevahingot Vägtrafikolyckor					Tieliikennevahinkojen uhrin Vid vägtrafikolyckor dödade och skadade			
	Kuolemaan johtaneita Med död- lig utgång	Loukkaan- tumiseen johtaneita Med annan person- skada	Vain omai- suusvau- rioon joh- taneita Med egen- domsska- dor	Yhteensä Summa	Näistä alkoholi- tapauksia Därav al- koholfall	Kuolleita Dödade	Loukkaan- tuneita Skadade	Yhteensä Summa	Näistä alkoholi- tapauk- sissa Därav vid alkohol- fall
1967	890	10 682	20 468	32 040	2 135	973	15 345	16 318	..
1968	860	9 886	18 216	28 962	2 101	939	14 370	15 309	1 479
1969	929	10 439	17 685	29 053	2 473	1 006	15 248	16 254	1 769
1970	973	10 466	19 027	30 466	2 765	1 055	16 028	17 083	1 894
1971	1 041	10 424	18 540	30 005	3 017	1 143	16 026	17 169	2 202
1972	1 072	10 481	16 652	28 205	3 313	1 156	15 985	17 141	2 320
1973	980	10 415	17 676	29 071	3 705	1 086	15 859	16 945	2 432
1974	779	9 580	16 215	26 574	3 621	865	14 167	15 032	2 413
1975	842	9 495	17 271	27 608	3 552	910	14 157	15 067	2 380
1976	724	7 906	15 359	23 989	3 158	804	11 706	12 510	1 997
1977	636	7 652	15 999	24 287	3 060	709	11 309	12 018	1 940

1 miljoonaa asukasta kohti – Per 1 miljon invånare

1967	191	2 295	4 397	6 884	459	209	3 297	3 506	..
1968	184	2 113	3 893	6 189	449	201	3 071	3 272	316
1969	198	2 221	3 763	6 181	526	214	3 244	3 458	376
1970	207	2 224	4 043	6 474	588	224	3 406	3 630	402
1971	221	2 213	3 936	6 370	640	243	3 402	3 645	467
1972	228	2 226	3 537	5 990	704	246	3 395	3 640	493
1973	208	2 209	3 749	6 165	786	230	3 363	3 594	516
1974	165	2 027	3 430	5 622	766	183	2 997	3 180	510
1975	178	2 008	3 653	5 840	751	192	2 995	3 187	503
1976	153	1 671	3 247	5 071	668	170	2 474	2 644	422
1977	134	1 615	3 377	5 126	646	150	2 387	2 537	409

10 000 moottoriajoneuvoa kohti – Per 10 000 motorfordon

1967	8	93	178	279	19	8	133	142	..
1968	7	83	154	245	18	8	121	129	13
1969	7	83	141	232	20	8	122	130	14
1970	7	79	143	229	21	8	121	129	14
1971	8	76	135	219	22	8	117	125	16
1972	8	74	117	198	23	8	112	121	16
1973	7	70	119	195	25	7	107	114	16
1974	5	63	106	173	24	6	92	98	16
1975	5	59	108	173	22	6	89	94	15
1976	4	48	94	146	19	5	71	76	12
1977	4	45	95	144	18	4	67	71	12

100 milj. autokilometriä kohti – Per 100 milj. bilkilometer¹⁾

1967	7	85	162	254	17	8	121	129	..
1968	6	74	136	217	16	7	108	115	11
1969	6	72	123	201	17	7	106	113	12
1970	6	68	123	197	18	7	104	111	12
1971	6	63	113	183	18	7	98	105	13
1972	6	59	93	158	19	6	89	96	13
1973	5	53	90	148	19	6	81	86	12
1974	4	50	84	137	19	4	73	78	12
1975	4	45	82	130	17	4	67	71	11
1976	3	37	72	112	15	4	55	58	9
1977	3	35	73	111	14	3	51	55	9

1) Onnettomuustiedot suhteessa autojen ajokilometreihin yleisillä teillä ja kaduilla. Ajokilometrit kaduilla vuotta 1975 lukuunottamatta on arvioitu.
1) Olycksfallsuppgifter i förhållande till körkilometrar på allmänna vägar och gator. Körkilometrar på gator har uppskattats med undantag av år 1975.