

BIDRAG TILL FINLANDS OFFICIELA STATISTIK.

XVIII.

INDUSTRI-STATISTIK.

12.

ÅR 1895.

Senare delen.

Fabriker och Handtverkerier.



HELSINGFORS,
FINSKA LITTERATUR-SÄLLSKAPETS TRYCKERI,
1897.

Innehåll:

	Sida.
Inledning	I.
Klassifikation af bergs-, fabriks- och handverksindustrin	IX.
Classification de l'exploitation industrielle des mines, des fabriques et des métiers	XIV.
I. Summarisk öfversigt af fabriks- och handverksindustrin i Finland år 1895	1.
II. D:o d:o d:o d:o inom hvarje län	5.
III. D:o d:o d:o d:o i landets städer och köpingar	6.
IV. D:o d:o d:o d:o i landets häradar	8.
V. Öfversigt af fabriks- och handverksindustrin i Finland år 1895	11.
VI. Uppgift på fabriker och handtverkerier, fördelade på landets län, städer och häradar	97.
VII. Förteckning öfver industriella inrättningar, anlagda 1895	212.
VIII. Antalet ångmaskiner och deras styrka, grupperade länsvis	213.
IX. D:o d:o d:o d:o efter olika industrier	213.
X. Tabell utvisande antalet arbetare af främmande nationalitet i landets städer	214.
XI. D:o d:o d:o d:o d:o på landsbygden	216.
XII. Kort relation om inträffade olycksfall under år 1895	217.
XIII. Uppgift om understöds-kassor och andra välgörenhets inrättningar vid industriella verk	220.



Det är naturligt att den betydande förbättring i landets ekonomiska läge, som förorsakats af ett godt skörderesultat och goda konjunkturer öfverhufvudtaget, skulle göra sig märkbar icke minst på det industriela området. Efter det under de i ekonomiskt afseende ogynsamma åren 1892 och 1893 såväl arbetareantal vid handtverks- och fabriksindustrin som tillverkningsvärdet för denna del af den industriela produktionen nedgått, under 1892 med 4,5 resp. 3 % och 1893 med 2,5 resp. 1,7 % inträffade ett omslag år 1894, i det att arbetareantalet ökades med 3,7 % och tillverkningsvärdet med 7,4 % i förhållande till föregående år. Under år 1895 har ökningen icke blott fortgått utan äfven försigått ännu raskare såsom procentsatserna 11,3 resp. 10,5 utvisa. Följande tabell angifver i öfrigt de förändringar, hvilka inträffat hvad beträffar såväl arbetsstälernas och arbetarens antal som produktionens bruttovärde under åren 1891—95.

År.	Antal arbetsställen.	Ökning eller minskning i % af föreg. års antal.	Antal arbetare.	Ökning eller minskning i % af föreg. års antal.	Produktionens bruttovärde i <i>Frj.</i>	Ökning eller minskning i % af föreg. års värde.
1890	5,261	—	48,202	—	136,825,496	—
1891	5,478	4,1	49,467	2,6	143,522,466	4,9
1892	5,623	2,6	47,250	- 4,5	139,388,324	- 3,0
1893	5,580	- 0,8	46,085	- 2,5	136,973,967	- 1,7
1894	5,825	4,4	47,783	3,7	147,083,806	7,4
1895	6,012	3,2	53,185	11,3	162,499,857	10,5

På omstående sida är en sammanställning gjord beträffande arbetareantal och produktionens bruttovärde inom olika grenar af handtverks- och fabriksindustrin, (tabellen omfattar icke järnindustrin) under de särskilda åren af femårsperioden 1891—95. Under den period, som föregick denna, hade den industriela verksamheten i landet varit stadd i temmeligen jämn tillväxt. Så är däremot icke nu fallet, ity att tillfölje af dåliga skörderesultat och försämrade konjunkturer under åren 1892 och 1893 en märkbar tillbakagång inträdde inom alla de industriela brancher, hvilka helt och hållet eller till större delen basera sig på konsumtion inom landet såsom stenindustri och byggnadsverksamhet, läderindustri, textilindustri och beklädnadsindustri samt bryggeri- och brännerinäringsen. I vida mindre grad berördes däremot den kemiska industrin, tobaks- och grafisk industri af bakslaget under det öfrig närings- och njutningsmedelsindustri t. o. m. ökades tack vare den under nödåret uppblomstrande kvarnindustrin och sädesimporten. Pappers- och sågindustrin, hvilkas alster hufvudsakligen exporteras till utlandet, influe-

Tabell utvisande arbetare-antalet och tillverkningsvärdet inom olika industrigrupper under åren 1891—95.

Industrigen.	1891		1892		1893		1894		1895	
	Arbetare- antal	Produk- tionens brutto- värde <i>Swc</i>	Arbetare- antal	Produk- tionens brutto- värde <i>Swc</i>	Arbetare- antal	Produk- tionens brutto- värde <i>Swc</i>	Arbetare- antal	Produk- tionens brutto- värde <i>Swc</i>	Arbetare- antal	Produk- tionens brutto- värde <i>Swc</i>
IV. Stenindustri	5,190	6,797,901	4,326	5,553,253	3,862	5,283,684	3,682	5,606,733	4,992	7,084,020
V. Kemisk industri	1,923	4,142,397	2,148	4,337,511	1,461	4,080,386	1,522	4,582,804	1,685	6,191,430
VI. Läderindustri	2,561	11,021,706	2,368	9,904,044	2,223	9,662,998	2,413	11,010,305	2,714	12,384,803
VII. Textilindustri	6,667	22,189,915	6,258	18,954,203	6,433	19,367,010	6,782	22,966,394	7,336	25,058,523
VIII. Pappersindustri	3,810	12,727,306	3,885	12,584,888	4,303	15,226,355	4,599	17,242,331	4,830	18,075,166
IX. Arbeten i trä, ben m. m.	12,590	37,487,012	12,765	38,402,333	13,479	39,239,090	13,549	42,774,279	14,651	45,771,214
X. Byggnadsindustri	3,727	4,547,980	3,028	3,936,267	2,342	3,050,057	2,491	2,682,597	3,504	4,772,773
XI. Närlings- och njutningsmedel in- dustri:										
Öl- och porterbryggerier	1,411	7,113,910	1,309	6,262,804	1,136	5,561,254	1,182	5,350,285	1,267	6,188,487
Brännerier och spritfabriker	901	3,469,895	771	3,089,555	600	2,528,864	668	2,913,114	536	2,487,109
Tobaksfabriker	1,837	5,790,157	1,686	5,765,461	1,578	5,664,046	1,701	6,283,064	1,750	6,371,844
Öfriga närings- och njutningsmedel	3,625	19,057,749	3,792	21,965,440	3,761	19,333,929	3,908	16,492,143	4,244	17,906,317
XII. Beklädnads- och rengörings- industri	3,829	6,202,210	3,512	5,580,208	3,457	5,110,484	3,762	5,738,353	4,072	6,576,620
XIII. Grafisk industri	1,386	2,974,328	1,402	3,022,357	1,450	2,865,810	1,524	3,441,404	1,594	3,631,551
Summa	49,467	143,522,466	47,250	139,388,324	46,085	136,973,967	47,783	147,083,806	53,185	162,499,857

rades knappast als af det ekonomiska bakslaget lika litet som mejerirörelsen och smörexporten, hvilka tvärtom genom nödåren togo så att säga ny fart, omständigheter, som väsentligen bidragit till att verkningarna af de ogynnsamma åren så snart försvunnit.

Äfven på det industriela området försvunno verkningarna af de dåliga tiderna snart, ty redan 1894 är slutresultatet minst lika godt som år 1891, och år 1895 har i förhållande till 1891 att uppvisa en ökning i arbetareantalet med 7,5 % och i produktionens bruttovärde med 13,2 %. 1895 års resultat är öfverhufvudtaget det fördelaktigaste som landets industri härintills kunnat uppvisa.

Jämföres 1895 års resultat med 1894 års, så gör sig en ökning märkbar inom de flesta industrigrenar med undantag af kvarnindustrin och bränvinstillverkningen, där minskning inträffat, isynnerhet inom den förstnämnda branchen i följd af den starka konkurrens, våra handelskvarnar hafva att utstå genom importen af utländskt billigt mjöl.

Jämföres åter produktionen under dessa år inom olika städer och härader finner man att en ökning i flertalet fall inträdt. Sålunda uppgår ökningen i Helsingfors till 16,3 % men har tillverkningen ännu icke nått det värde den hade 1891, i Tammerfors, där tillverkningsvärdet är högre än någonsin förut, till 13,5 % samt i Åbo till 10,4 %. Af landets 37 städer och 4 köpingar har minskning inträdt endast i 8 städer, hvaribland Nikolaistad och Kuopio, och i en köping. Af landets 51 härader åter har minskning inträffat endast i 8. —

Bland förändringar inom de olika industrigrupperna må följande anföras:

IV Gruppen. *Stenindustri*. Vid stenhuggerierna har sedan 1894 en ökning af ej mindre än 53,4 % uti tillverkningsvärdet inträdt, hufvudsakligen beroende af en ökad verksamhet hos aktiebolaget Granit i Hangö, och uppgick detsamma 1895 till 797,291 (519,641) mk *) samt arbetarens antal till 522 (413). År 1891, då tillverkningen härförinnan varit störst, steg densamma till 619,692 och arbetarens antal till 559. Ofvan angifna verksamhet omfattar hufvudsakligen endast stenhuggerierna i städerna.

Tillverkningsvärdet för *kalkbrännerierna* har ökats med 16 % och var 315,458 (271,924) mk, hvaremot antalet arbetsställen är i det närmaste såsom förut men antalet arbetare mindre 163 (197). Resultatet är ännu icke så gynnsamt som 1891, då tillverkningsvärdet utgjorde 463,850 mk och arbetareantalet 227.

Tegelbrukens verksamhet har i mycket betydande grad ökats, i det tillverkningsvärdet stigit med ej mindre än 87 %. Antalet tegelbruk uppgick till 93 (67), antalet arbetare vid desamma till 2,066 (1,234) och tillverkningsvärdet 1,192,908 (636,892) mk. De tillverkade teglens antal uppgick till 35 milj. (19,2). Att till denna betydliga ökning bidragit den ökade byggnadsverksamheten inom hufvudstaden lider intet tvifvel. Tegelbrukens ofvannämnda tillverkning understiger dock ännu betydligt tillverkningen år 1891, som uppgick till 46,4 milj. motsvarande i värde 1,934,283 mk.

Kakel-fajans- och porslinsfabrikernas tillverkningsvärde har ökats med 20 % och var detsamma 1,325,760 (1,105,706) vid 9 (8) fabriker med 657 (521) arbetare. Samtidigt importerades kakel-fajans och porslinstillverkningar för 405,178 (373,895) och exporterades för 360,645 (326,721) mk.

*) Talen inom parentes angifva motsvarande värde för 1894.

Glasbrukens antal var detsamma som förut, 16, med 1,476 (1,236) arbetare och ett produktionsvärde af 3,268,996 (2,964,697) mk, utvisande en ökning af 10 %. Detsamma är högre än någonsin förut. Ökningen i tillverkning har stått i samband med en betydande ökning uti exporten såsom synes af följande uppgifter:

		1893.	1894.	1895.
Export	<i>Smk.</i>	1,580,667	2,406,475	3,067,256
Import	"	424,806	524,546	585,713

V Gruppen. *Kemisk industri.*

Ljusfabriker. Sedan en filial af Newski ljusfabrik inrättats i Wiborg och ljusfabriken i Nikolaistad äfven ökat sin produktion uppgick produktionsvärdet till 818,000 mk (212,550 för 1 fabrik).

Tvålfabrikernas produktionsvärde har ökats med ej mindre än 47 % och uppgick till 1,306,642 (886,296) mk vid 7 (5) fabriker med 67 (61) arbetare.

Granskas export- och importvärdena för dessa varor så finna vi följande ovanliga stegring i exporten:

	<i>Ljus.</i>		1894.	1895.
Export	<i>Smk.</i>	18,177	965,785	
Import	"	386,246	445,535	

		1893.	1894.	1895.
Export	<i>Smk.</i>	45,362	449,076	1,569,951
Import	"	71,076	143,590	89,107

Den ovanliga stegringen af exporten till Ryssland af både tvål och ljus står i samband med en stark stegring i importen af talg och stearin och har varit förorsakad af särskilda exceptionela förhållanden, som här kunna förbigås, då de icke enbart stå i samband med ökad produktion, hvilket bl. a. framgår däraf att exporten af tvål, 4,131,132 kg., vida öfverstiger hela årets tillverkning 2,851,169 kg.

Tändsticksfabrikernas produktionsvärde har ökats med 17 % och utgjorde 683,614 (583,965) mk. Vid 14 fabriker sysselsattes 565 (501) arbetare. Exporten af tändstickor, som i allmänhet mycket varierar, har varit högre än förut och motsvarade i värde 73,827 (12,050) mk.

Benmjölsfabrikernas tillverkning har minskats med 5 % och utgjorde 288,651 (304,282) för 17 (16) fabriker med 98 (93) arbetare. Importen af benmjöl har fortsättningsvis stegrats och utgör i värde 272,358 (215,050) mk eller uppgår till ungefär samma belopp som tillverkningens värde.

VI Gruppen. *Läderindustri.*

Läderfabrikernas antal var 10 (9) med 462 (430) arbetare och ett tillverkningsvärde af 4,672,644 (4,649,431) mk, hvadan således tillverkningen står ungefär på samma ståndpunkt som under föregående år. Däremot har produktionen vid *garfverierna* ökats med 20 % i värde och har nästan nått det tillverkningsbelopp som förrän nödåren 1892—93, då näringen betydligt inskränktes, uppgafs. År 1895 funnos sålunda 666 (634) garfverier med 1,712 (1,571) arbetare och 6,504,132 (5,426,776) mk tillverkning. Läderimporten har endast obetydligt ökats sedan

1894 och var 1895 i värde 434,018 mk, under det exporten fortsättningsvis minskats och var sagda år 2,361,126 (2,573,354) tydande på att konsumtionen inom landet ökats, hvilket är ganska naturligt enär densamma åren 1892 och 1893 betydligt nedgått.

Vid de tvenne existerande *sadelmakerifabrikerna*, särskildt vid den i Uleåborg har tillverkningsvärdet ökats med 42 % och uppgick till 656,000 (462,500) mk under det arbetarens antal steg till 214 (118). Vid öfriga *sadelmakerier* har tillverkningsvärdet ökats med 4,4 % och uppgick till 301,104 (288,501) vid 82 (87) dylika arbetsställen med 176 (192) arbetare. Exporten har fortsättningsvis nedgått från 49,735 mk år 1894 till 42,375, hvaremot importen ökats från 104,369 år 1894 till 123,400 mk allt utvisande en ökad inhemsk förbrukning.

VII Gruppen. *Textilindustrins* sammanlagda tillverkningsvärde utgör 13 % af landets hela industriela produktion (inkl. järnindustrin) och sysselsatte 11 % af alla vid fabriker och handtverkerier sysselsatte arbetare. Arbetareantal och tillverkningsvärde har ökats med 9 % (554 arbetare och 2,092,129 mk). Samtidigt har importen ökats med 16 % och utgjorde 16,888,000 (14,558,000) och exporten med 9 % och utgjorde 7,087,000 (6,516,000) mk. Sammanställas dessa siffror finner man att den inhemska förbrukningen (34,88 milj.) varit fullt lika stor som 1891 (34,7 milj.) men att densamma fylles af inhemsk tillverkning med ungefär 5 % mer än 1891, dock icke till högre belopp än motsvarande ungefär halfva konsumtionen.

För de olika grenarna af denna industri gestalta sig förhållandena sålunda att *yllemanufakturverkens* tillverkning ökats med 14 % och att dessa 14 (15) verk sysselsatt 1,071 (956) arbetare och tillverkat för ett värde af 4,778,341 (4,191,051) mk, att *bomullsmanufakturverken* ökat sitt produktionsvärde med 9 % och sysselsatt 4,658 (4,340) arbetare och tillverkat varor för ett värde af 16,330,774 (14,967,668) mk samt att landets enda *linnemanufakturfabrik* tillverkat för ungefär samma belopp som förut (3 milj. mk) samt sysselsatt 1,244 (1,232) arbetare. *Trikotvarufabrikerna* hafva ökat sitt tillverkningsvärde med ej mindre än 45 % och använde 267 (170) arbetare samt tillverkade för 798,249, (549,672) mk.

VIII Gruppen. *Pappersindustri.*

Under 1895 drefvos 18 (16) *träsliperier* med 1,515 (1,396) arbetare och 5,349,897 (5,085,165) mk tillverkningsvärde utvisande en ökning af 5 %; 7 *cellulosa-fabriker* med 492 (495) arbetare och 1,941,743 (2,008,966) mk tillverkningsvärde angifvande att en minskning af 3 % inträdt, 11 *pappersbruk* med 2,209 (2,147) arbetare och 9,301,977 (8,760,961) mk tillverkningsvärde utvisande en ökning af 6 %.

Alla dessa inrättningar tillsammans sysselsatte 4,216 (4,038) arbetare och producerade för 16,593,617 (15,855,092) mk, utgörande 9 % af Finlands hela industriela produktion. Dock förtjenar framhållas att, enär vid några fabriker alla tre branscherna äro representerade, en del trämassa och cellulosa ingår både som råvara och som beståndsdel uti pappret. Tillverkningsmängden uppgifves till 43 milj. (38,4) kg. träpapp och massa, 9,4 milj. (9 milj.) kg. cellulosa äfvensom 21,8 (20) milj. kg. papper. Då denna industrigren hufvudsakligast arbetar för export, må anföras att exporten under året i värde uppgått till 12,907,000 (11,934,000) hvaraf 9,700,000 (8,461,000) eller 75 (71) % till Ryssland. Exporten har således ökats med inemot 9 % och särskildt har exporten till Ryssland tilltagit med 15 %.

IX Gruppen. *Träindustri.*

Sågindustrin utvisar en betydligt ökad verksamhet. Sågverkens antal, som 1894 var 388 eller 181 vattensågar och 207 ångsågar, har ökats till 427, hvaraf 207

vattensågar och 220 ångsågar. Delvis kan denna stora ökning måhända bero på att mindre vattensågar, som under föregående år icke tagits i betraktande eller icke varit i drift, nu inräknats. Arbetareantalet vid dessa sågar var 12,091 (11,266) och tillverkningarna uppskattas i värde till 40,672,284 (38,248,334) mk hvilket utvisar en ökning af 6,3 %. Tillverkningsbeloppet uppgick till 1,772,038 (1,581,697) m³, hvaraf 31,271 m³ stäf, eller 379,224 standert och de försågade stockarnes antal till 14,628,624 (14,173,196), hvilket på en standert utgör 39 stock. Exporten af sågade trävaror (plankor, battens, bräder och sågade sparrar) har däremot något nedgått mot föregående år, då den var mycket hög, och utgjorde 1,658,331 (1,722,322) m³.

Vid 12 *snickerifabriker* användes 488 (416) arbetare och tillverkningarna uppgingo i värde till 1,524,674 (1,352,360) mk, hvilket utvisar en ökning af 12,7 % men uppgår ännu icke fullt till motsvarande värde 1891. Vid öfriga 205 (203) *snickerier* användes 843 (736) arbetare och tillverkningen steg i värde till 865,214 (707,481) mk, d. v. s. till högre belopp än förut utvisande en ökning af 22 %.

Trådrullefabrikerna, till antalet detsamma som förut, 4, sysselsatte 642 (610) arbetare och tillverkade för ett värde af 1,392,500 (1,297,000) mk utvisande en ökning af 7 %. Exporten har i följd däraf äfven ökats.

XI Gruppen. *Närings- och njutningsmedelsindustri.*

Handelsmjölkvarnarna, hvilkas produktion ända sedan 1892 successivt nedgått, har ytterligare betydligt minskat sin tillverkning, motsvarande i värde ej mindre än 41 %. Vid 8 (10) dylika kvarnar uppgick produktionsvärdet endast till 1,538,151 (2,629,224) mk och användes 81 (99) arbetare. 1892 uppgick värdet till 6,858,584 mk. Orsaken härtill är som bekant att till landet inhemtas tyskt rågmjöl, som betingar sig ett lägre pris än spanmålspriset, ökad med frakt och förmalningskostnaderna härstädes. Denna tyska mjölimport har visserligen något nedgått, i det att densamma 1894, då den var högst, utgjorde 42,7 milj. kg. och 1895 endast 37,7 milj. kg, men torde denna minskning främst varit betingad af god tillgång på spanmål inom eget land, märkbar genom att sammanlagda importen af råg och rågmjöl från 141,776,370 kg. sjunkit till 119,111,816 kg. utvisande en minskning af 16 %. Den inhemska spanmålen malas som bekant icke vid handelskvarnarna utan i de såkallade *tullmjölkvarnarna*. Dessas antal uppgick till 1,594 (1,567) och förmalades vid dem 3,698,955 (3,318,295) hl. spanmål. Någon förbättring i handelskvarnarnes läge är således ej att förvänta.

Vid landets tvenne *sockerraffinerier* har tillverkningsvärdet ökats med 15 % och uppgick till 7,307,698 (6,351,509) mk. År 1892 uppgick tillverkningsvärdet ännu högre eller till 7,880,227 mk. Importen af raffinad och sirap har visserligen minskats och utgjorde 1895 9,514,838 kg. (10,074,578) men öfverstiger dock ännu den inhemska produktionen, som uppgick till 7,953,185 kg.

Öl- och porterbryggerier funnos i verksamhet 88 (87) med 1,267 (1,182) arbetare och en tillverkning af 22,000,000 (18,850,000) liter öl och porter i värde motsvarande 6,188,487 (5,350,285) mk. Uti ölproduktionen, som sedan 1891 på grund af de dåliga tiderna varit i nedgående, har nu en ökning inträffat. Ehuru ökningen i förhållande till produktionen 1894 utgör 16 %, har tillverkningen dock ännu icke nått det belopp den hade 1891 (24,9 milj. liter, 7,113,910 mk).

Däremot hafva *bränvinsbränneriernas* antal minskats från 32 till 26 och produktionen nedgått med 22 %. Densamma uppgick till 5,182,541 (6,620,607) liter,

i värde oberäknadt skatten uppskattad till 1,706,181 (2,200,529) mk. År 1893 var tillverkningen ännu något lägre men för öfrigt under många år mycket högre. Arbetarens antal uppgick till 431 (530).

Pressjästfabrikerna, 2 till antalet, hafva tillverkat 267,366 (244,604) kg, i värde motsvarande 343,639 (330,479) mk utvisande en ökning af 4%. Importen är fortsättningsvis en obetydlighet (6,325 kg), hvaraf ses att den inhemska tillverkningen fyller behovet.

Läk- och mineralvattentillverkningen har ökats med 20% och uppgår densamma vid 47 (43) tillverkningsställen med 167 (155) arbetare i värde till 450,693 (376,163) mk.

Tobaksfabrikernas tillverkning har obetydligt ökats och uppgår vid 30 (34) fabriker med 1,750 (1,701) arbetare i värde till 6,371,844 (6,283,064) mk.

XII Gruppen. *Beklädnadsindustri.*

Antalet *skrädderier* i städerna uppgick till 410 (388) med 1,621 (1,506) arbetare och ett tillverkningsvärde af 3,149,919 (2,766,363) mk, utvisande en ökning af 14%. *Skomakerier* funnos 551 (555) med 1,406 (1,314) arbetare och 1,580,695 (1,386,349) mk produktionsvärde utvisande äfvenledes en ökning af 14%. I hatt- och mösstillverkningen har en ännu större ökning inträffat, ity att vid 24 (19) tillverkningsställen med 241 (167) arbetare tillverkades för 651,938 (453,776) mk utvisande en ökning af 44%.

XIII Gruppen. *Grafisk industri.*

Boktryckerierna, hvilkas antal utgjorde 63, (62) med 1,246 (1,199) arbetare, uppgafvo ett tillverkningsvärde af 2,760,924 (2,629,044) mk utvisande en ökning af 5%. *Litografiska tryckerier* funnos 6 med 218 (221) arbetare och 529,349 (526,865) mk tillverkningsvärde. —

Beträffande kvinnors, unga personers och barns användande inom fabriks- och handtverksindustrin under femårsperioden 1891—95 meddelas följande tabellariska sammanställning.

År.	Hela antalet arbetare.	Kvinnor:		Unga personer mellan 15 och 18 år		Barn mellan 12—15 år	
		Antal.	I % af hela antalet arbetare.	Antal.	I % af hela antalet arbetare.	Antal.	I % af hela antalet arbetare.
1891	49,467	11,999	24,3	4,753	9,6	1,859	3,8
1892	47,250	11,355	24,0	4,539	9,6	1,234	2,6
1893	46,085	11,223	24,3	4,070	8,8	875	1,9
1894	47,783	12,019	25,1	4,094	8,6	753	1,6
1895	53,185	13,577	25,5	4,484	8,4	966	1,8

Af tabellen framgår att de kvinnliga arbetarens antal temmeligen konstant utgjort fjärdedelen af hela antalet arbetare. Deras betydelse har varit störst inom gruppen textilindustri. Sålunda uppgick inom denna grupp år 1895 kvinnornas antal till 4,795 emot 2,541 män eller ej mindre än 65,4% af arbetarena voro af kvinnligt kön. 35% af hela antalet kvinnor inom fabriks- och handtverksindustrin voro sysselsatta inom textilindustrin. Af arbetarena inom pappersindustrin voro samma år 36% kvinnor.

Antalet unga personer har i allmänhet aftagit, men har år 1895 sätillvida en förändring inträdt att antalet absolut, ehuru icke relativt, ökats.

Hvad slutligen barnen beträffar så är det ett känt och obestriddigt faktum att arbetareskyddslagens strängare bestämningar angående barnens arbetstid och deras skolgång haft till följd att användande af barn från 12—15 år betydligt aftagit. Visserligen var arbetstiden för barn redan enligt näringslagen af 1879 begränsad till 8 timmar, men det är också allmänt känt att denna lag i brist på öfvervakande kontroll åtminstone icke i detta afseende strängt efterlefdes, hvarigenom arbetareskyddslagens inskränkningar blefvo så mycket mer kännbara. Under 1895 är en förändring visserligen märkbar, i det att barnens antal inom industrin såväl absolut som relativt taget något tillväxt, men kan häraf ännu ingen allmän slutsats dragas. —

Förändringarna uti ångkraftens användande i industrins, (järnindustrin ej inberäknad) tjänst under ifrågavarande period åskådliggöras genom följande tabell:

År.	Ångmaskiner.		Medeltal hkr. på hvarje ångmaskin.	Medeltal arbetare, som belöper sig på hvarje hkr.
	Antal.	Styrka i hkr.		
1891	582	14,315	24,6	3,4
1892	610	15,079	24,7	3,1
1893	591	15,276	25,8	3,0
1894	620	15,892	25,6	3,0
1895	649	17,082	26,3	3,1

Såsom af tabellen synes har ångkraftens användande isynnerhet på senare tider tilltagit. Sålunda har sammanlagda hästkraftantalet sedan 1891 ökats med 19,3%. Antalet hästkrafter, som i medeltal belöper sig på hvarje maskin, har varit i långsamt stigande, utvisande att de under ifrågavarande tid anskaffade maskinerna i allmänhet varit något större än förut, hvaremot förhållandet mellan arbetareantal och maskinkraft hållit sig någorlunda konstant.

Det lider intet tvifvel att vattenkraftens användande samtidigt betydligt ökats men kunna i detta afseende icke några exakta siffror anföras. —

Af det ofvansagda framgår att 1895 års resultat på det industriella området varit mycket tillfredsställande, att icke allenast verkningarna af 1892 och 1893 års dåliga resultat äro fullständigt utplånade utan att en betydande utveckling därutöfver inträdt, som lofvar godt för framtiden.

Helsingfors i Mars 1897.

K. E. Palmén.

Rättelser:

Pag. 7 näst sista raden nedifrån står för 1891, i femte spalten 3,992, bör vara 2,992.

Pag. 147 sjette raden uppifrån står för sågverk i sista spalten *mk* bör vara *stock*.

Klassifikation af Bergs-, Fabriks- och Handtverks-industrin särskildt med afseende å förhållandena i Finland.

		Första Afdelningen.
		Första gruppen.
		<i>Grufbrytning och malmtägt.</i>
Klass.	1	1. Jern-, koppar-, silfver-, bly-, tenn-, nickel- och zinkmalmsgrufvor.
Klass.	2	2. Svafvelkis-, grafit- (blyerts) grufvor och brott.
Klass.	3	1. Sjömalmsstägter. 2. Myrmalmsstägter. 1. Vaskerier. 2. Anrikningsverk.
		Andra gruppen.
		<i>Smält- och metallförädlingsverk.</i>
Klass.	4	1. Masugnar. 2. Blästerverk. 3. Stålverk. 4. Stångjernsverk. 5. Jern- och stålplåtverk. 6. Jerngjutierier. 7. Silfver-, koppar-, tenn-, bly-, zinkverk. 8. Grof- och finsmide. 9. Kopparslagerier. 10. Spik- och trådfabriker, bultfabriker. 11. Sågbladsfabriker. 12. Hagel- och kulfabriker. 13. Stilgjutierier. 14. Myntverk.
Klass.	5	1. Fabriker för tillverkning af guld-, silfver- och tennvaror. 2. Gelbgjutierier. 3. Förgyllnings-, försilfrings-, förtennings- och galvaniseringsfabriker. 4. Bleck- och plåtslagerier.

5. Filhuggerier.
6. Fabriker för tillverkning af kardor och andra varor af ståltråd.

Tredje gruppen.

Maskinindustri.

- | | | |
|--------|---|--|
| Klass. | 6 | 1. Mekaniska verkstäder. |
| | | 2. Skeppsbyggerier, torrdockor, sliper. |
| Klass. | 7 | 1. Fabriker för tillverkning af ur och vetenskapliga instrument. |
| | | 2. — — — af musikinstrument. |
| | | 3. — — — af elektriska apparater. |
| | | 4. — — — af kirurgiska apparater. |
| | | 5. — — — af symaskiner. |
| | | 6. — — — af skjutvapen. |

Andra Afdelningen.

Fjerde gruppen.

Stenindustri.

- | | | |
|--------|----|--|
| Klass. | 8 | 1. Stenbrott och stenhuggerier. |
| | | 2. Stensliperier och polerverk. |
| | | 3. Stenqvarnar och stenmalningsverk. |
| Klass. | 9 | 1. Kalkbrännerier. |
| | | 2. Cementfabriker. |
| | | 3. Tegelbruk. |
| | | 4. Krukmakerier. |
| | | 5. Kakel-, fajans- och porslinsfabriker. |
| | | 6. Lerpips- och rörfabriker. |
| | | 7. Gipsgjuterier. |
| Klass. | 10 | 1. Glasbruk och glassliperier. |
| | | 2. Spegelfabriker. |

Femte gruppen.

Kemisk industri.

- | | | |
|--------|----|---|
| Klass. | 11 | 1. Tillverkningar grundade på oorganiskt material, såsom oorganiska syror och salter. |
| | | 2. Fabriker för tillverkning af kimrök och färger. |
| | | 3. Färgerier och blekinrättningar. |
| Klass. | 12 | 1. Oljeslagerier. |
| | | 2. Ljusfabriker. |
| | | 3. Tvål-, såp-, glycerin- och smörjmedels fabriker. |
| Klass. | 13 | 1. Tjär-, beck- och asfaltbruk. |
| | | 2. Fabriker för framställning af hartz, terpentin, träolja, träspiritus, lackfernissa, sigill-lack, parfymer o. a. dyl. |

		<ol style="list-style-type: none"> 3. Raffinerier af trä- och mineraloljor (Petroleum). 4. Gasverk. 5. Fabriker för elektrisk belysning. 6. Torfslagerier och kolningsinrättningar.
Klass.	14	<ol style="list-style-type: none"> 1. Tändsticksfabriker. 2. Krutbruk. 3. Dynamitbruk.
Klass.	15	<ol style="list-style-type: none"> 4. Fabriker för beredning af explosiva ämnen af annan art. 1. Limkokerier och gelatinfabriker.
Klass.	16	<ol style="list-style-type: none"> 1. Benqvarnar. 2. Fabriker för konstgjorda gödningsämnen. 3. Pudrettfabriker.
<p>Sjette gruppen.</p> <p><i>Läderindustri.</i></p>		
Klass.	17	<ol style="list-style-type: none"> 1. Garfverier. 2. Sadelmakeri och läderarbeten. 3. Lädersurrogater och efterbildningar af läder, såsom konstgjordt läder, gummityg och vaxduk. 4. Hår-, borst-, tagel-, fjäder-, skinn-, pels- och bolstermaterial, borstbinderi.
<p>Sjunde gruppen.</p> <p><i>Textilindustri.</i></p>		
Klass.	18	<ol style="list-style-type: none"> 1. Ullspinnerier. 2. Ylle- och klädesfabriker. 3. Valkverk.
Klass.	19	<ol style="list-style-type: none"> 1. Bommullspinnerier och väfverier. 2. Linnspinnerier och väfverier. 3. Trikotfabriker. 4. Strumpfabriker. 5. Band- och spetsfabriker. 6. Vaddfabriker.
Klass.	20	<ol style="list-style-type: none"> 1. Repslagerier. 2. Snörmakerier.
<p>Åttonde gruppen.</p> <p><i>Pappersindustri.</i></p>		
Klass.	21	<ol style="list-style-type: none"> 1. Träsliperier, trä- och halmmassefabriker. 2. Cellulosafabriker. 3. Papp-, takfilt- och asfaltfiltfabriker. 4. Pappersbruk. 5. Tapetfabriker. 6. Kuvert- och påsfabriker. 7. Askfabriker.

- 8. Kortfabriker.
- 9. Bokbinderifabriker.

Nionde gruppen.

Arbeten i trä, ben, kautschuk, guttapercha och likartade ämnen.

- | | | |
|--------|----|---|
| Klass. | 22 | 1. Sågverk.
2. Spånskärverk.
3. Splint- eller träträdfabriker. |
| Klass. | 23 | 1. Snickerier och möbelfabriker.
2. Svarfverier och trädrullefabriker.
3. Tunnbinderier.
4. Blockfabriker.
5. Korkfabriker. |
| Klass. | 24 | 1. Korgfabriker (trä, bast, rötter, rotting).
2. Fabriker för leksaker af trä. |
| Klass. | 25 | 1. Bensniderier.
2. Kammakerier.
3. Kautschuk-, guttapercha- och sjöskumsarbeten. |
| Klass. | 26 | 1. Åkdonsfabriker. |

Tionde gruppen.

Byggnadsindustri.

Arbeten af:

- | | | |
|--------|----|--|
| Klass. | 27 | 1. Privatarkitekter.
2. Byggnadsentreprenörer.
3. Murare.
4. Timmermän.
5. Taktäckare.
6. Målare och tapetserare.
7. Glasmästare.
8. Skorstensfejare.
9. Gatläggare. |
|--------|----|--|

Elfte gruppen.

Närings- och njutningsmedels-industri.

- | | | |
|--------|----|---|
| Klass. | 28 | 1. Mjölqvarnar.
2. Gryn-, sikt- och stampverk.
3. Stärkelse- och dextrinfabriker. |
| Klass. | 29 | 1. Sockerbruk.
2. Chokoladfabriker.
3. Cikorie- och kaffesurrogatfabriker. |
| Klass. | 30 | 1. Bagerier.
2. Konditorier.
3. Slagterier.
4. Korfmakerier. |

Klass.	31	5. Mejerier. 6. Konservfabriker. 1. Ölbryggerier. 2. Porterbryggerier. 3. Bränvinsbrännerier och pressjästfabriker. 4. Sprit- och likörfabriker. 5. Fruktvinsfabriker. 6. Ättiksfabriker. 7. Mineralvattenfabriker.
Klass.	32	1. Tobaksfabriker (kardus, cigarrer, papyrosser, snus).
Tolfte gruppen. <i>Beklädnads- och rengöringsindustri.</i>		
Klass.	33	1. Skjortfabriker. 2. Skrädderier. 3. Hatt- och mössfabriker. 4. Bundtmakerier. 5. Handsk- och hängsel- etc. tillverkning. 6. Skofabriker och skomakerier.
Klass.	34	1. Perukmakerier och barberstugor.
Klass.	35	1. Badinrättningar. 2. Tvätt- och mangelinrättningar.
Trettonde gruppen. <i>Grafisk industri.</i>		
Klass.	36	1. Boktryckerier. 2. Stentryckerier. 3. Xylografiska atelieder. 4. Fotografi-atelieder.

Classification de l'exploitation industrielle des mines, des fabriques et des métiers, particulièrement par rapport à l'état des choses en Finlande.

Première Section.		
Groupe I.		
<i>Abatage et extraction des minerais.</i>		
Classe.	1	1. Mines de fer, de cuivre, d'argent, de plomb, d'étain, de nickel et de zinc.
Classe.	2	2. Mines et carrières de pyrite et de graphite. 1. Extractions du fer des lacs. 2. Extractions du fer des marais.
Classe.	3	1. Laveries. 2. Enrichissements.
Groupe II.		
<i>Fonderies et raffineries de métaux.</i>		
Classe.	4	1. Hauts-fourneaux. 2. Fourneaux à soufflets. 3. Aciéries. 4. Forges à barres. 5. Forges à plaques de fer et d'acier. 6. Fonderies de fer. 7. Forges à argent, à cuivre, à étain, à plomb et à zinc. 8. Taillanderies et petits ouvrages en fer. 9. Chaudronneries. 10. Clouteries, tréfileries et fabriques de boulons. 11. Fabriques de scies. 12. Fabriques de petit plomb et de balles. 13. Fonderies de caractères. 14. Monnaies.
Classe.	5	1. Fabriques d'articles en or, en argent et en étain. 2. Fonderies de bronze. 3. Ateliers de dorure, d'argenture, d'étamage et de galvanisation. 4. Ferblanteries et laminaires.

5. Ateliers de tailleur de limes.
6. Fabriques de cardes et d'autres articles en fil d'acier.

Groupe III.

Industrie à la mécanique.

- | | | |
|---------|---|--|
| Classe. | 6 | 1. Ateliers mécaniques. |
| | | 2. Constructions de navires, docks, slips. |
| Classe. | 7 | 1. Horlogeries et fabriques d'instruments scientifiques. |
| | | 2. Fabriques d'instruments de musique. |
| | | 3. Fabriques d'appareils électriques. |
| | | 4. Fabriques d'appareils de chirurgie. |
| | | 5. Fabriques de machines à coudre. |
| | | 6. Fabriques d'armes à feu. |

Seconde Section.

Groupe IV.

Industrie des pierres.

- | | | |
|---------|----|---|
| Classe. | 8 | 1. Carrières et chantiers de tailleur de pierres. |
| | | 2. Ateliers de polissage des pierres et lissoirs. |
| | | 3. Moulins à pierres. |
| Classe. | 9 | 1. Fours à chaux. |
| | | 2. Fabriques de ciment. |
| | | 3. Tuileries. |
| | | 4. Poteries. |
| | | 5. Fabriques de carreaux de brique glacée; de faïence et de porcelaine. |
| | | 6. Fabriques de pipes en terre et de tuyaux. |
| | | 7. Fonderies de plâtre. |
| Classe. | 10 | 1. Verreries et ateliers de polisseur de verre. |
| | | 2. Manufactures de glaces. |

Groupe V.

Industrie de la chimie.

- | | | |
|---------|----|--|
| Classe. | 11 | 1. Fabrications fondées sur des matières inorganiques, telles que les acides inorganiques et les sels. |
| | | 2. Fabriques de noir de fumée et de couleurs. |
| | | 3. Teintureries et blanchisseries. |
| Classe. | 12 | 1. Huileries. |
| | | 2. Fabriques de bougies. |
| | | 3. Fabriques de savon, de glycérine et de graisse. |
| Classe. | 13 | 1. Goudronneries, fourneaux à piox et usines à asphalte. |

		<ol style="list-style-type: none"> 2. Fabriques de pains de résine, d'huile de térébenthine et de bois, d'esprit de bois, de laque, de cire à cacheter, de parfumeries, etc. 3. Raffineries d'huile de bois et de pétrole. 4. Usines à gas. 5. Etablissements d'éclairage électrique. 6. Tourberies et carbonisations du bois.
Classe.	14	<ol style="list-style-type: none"> 1. Fabriques d'allumettes. 2. Poudreries. 3. Fabriques de dynamite. 4. Fabriques de matières explosives d'autres espèces.
Classe.	15	<ol style="list-style-type: none"> 1. Fabriques de colle et de gélatine.
Classe.	16	<ol style="list-style-type: none"> 1. Moulins à os. 2. Fabriques d'engrais artificiels. 3. Fabriques de poudrette,
<p>Groupe VI.</p> <p><i>Industrie des cuirs.</i></p>		
Classe.	17	<ol style="list-style-type: none"> 1. Tanneries. 2. Selleries et d'autres ouvrages en cuir. 3. Equivalents et imitations des cuirs, telles que le cuir artificiel, l'étoffe imperméable et la toile cirée. 4. Objets en poils, en soies, en crin, en plume et en peaux; matières de pelleterie et de matelas; broseries.
<p>Groupe VII.</p> <p><i>Industrie textile.</i></p>		
Classe.	18	<ol style="list-style-type: none"> 1. Filatures de laine. 2. Manufactures de draps et d'autres étoffes de laine. 3. Fouleries.
Classe.	19	<ol style="list-style-type: none"> 1. Filatures et tissages de coton. 2. Filatures et tissages de lin. 3. Fabriques de tricots. 4. Bonneteries. 5. Manufactures de rubans et de dentelles. 6. Fabriques d'ouate.
Classe.	20	<ol style="list-style-type: none"> 1. Corderies. 2. Passementeries.
<p>Groupe VIII.</p> <p><i>Industrie du papier.</i></p>		
Classe.	21	<ol style="list-style-type: none"> 1. Polissages de bois: fabriques de pâtes de bois et de paille. 2. Fabriques de cellulose.

		<ol style="list-style-type: none"> 3. Fabriques de carton et de feutre d'asphalte et à couvrir les toits. 4. Manufactures de papier. 5. Manufactures de papiers peints. 6. Fabriques d'enveloppes et de sacs de papier. 7. Fabriques de boîtes. 8. Fabriques de cartes. 9. Ateliers de reliure.
		<p>Groupe IX.</p> <p><i>Ouvrages en bois, en os, en caoutchouc, en gutta-percha et en pareilles matières.</i></p>
Classe.	22	<ol style="list-style-type: none"> 1. Scieries. 2. Taille-copeaux et taille-bardeaux. 3. Fabriques de fil de bois.
Classe.	23	<ol style="list-style-type: none"> 1. Menuiseries et ébénisteries. 2. Ateliers de tourneur et fabriques de bobines. 3. Tonnelleries. 4. Poulgeries. 5. Fabriques de bouchons.
Classe.	24	<ol style="list-style-type: none"> 1. Vanneries (en bois, en tille, en racines et en rotin). 2. Fabriques de jouets en bois.
Classe.	25	<ol style="list-style-type: none"> 1. Ateliers de sculptures en os. 2. Fabriques de peignes. 3. Ouvrages en caoutchouc en gutta-percha et en écume de mer.
Classe.	26	<ol style="list-style-type: none"> 1. Carrosseries.
		<p>Groupe X.</p> <p><i>Industrie de construction.</i></p>
Classe.	27	<p>Ouvrages de:</p> <ol style="list-style-type: none"> 1. Architectes privés. 2. Entrepreneurs de bâtiments. 3. Maçons. 4. Charpentiers. 5. Couvresseurs. 6. Peintres en bâtiments et tapissiers-décorateurs. 7. Vitriers. 8. Ramoneurs. 9. Paveseurs.
		<p>Groupe XI.</p> <p><i>Industrie des vivres et des denrées de jouissance.</i></p>
Classe.	28	<ol style="list-style-type: none"> 1. Moulins à blé. 2. Moulins à gruau, à blutoir et à pilons.

Classe.	29	3. Fabriques d'amidon et de dextrine.
		1. Raffineries de sucre.
		2. Fabriques de chocolat.
Classe.	30	3. Fabriques de chicorée et de succédanés du café.
		1. Boulangeries.
		2. Confiseries et pâtisseries.
		3. Boucheries.
		4. Fabriques de saucisses et de saucissons.
		5. Laiteries.
Classe.	31	6. Fabriques de conserves.
		1. Brasseries.
		2. Brasseries de porter.
		3. Distilleries et fabriques de levure pressée.
		4. Fabriques d'esprit-de-vin et de liqueurs.
		5. Fabriques de vin de fruits.
		6. Fabriques de vinaigre.
		7. Fabriques d'eaux minérales.
Classe.	32	1. Fabriques de tabac (paquets, cigares, cigarettes et à priser).
Groupe XII.		
<i>Industrie des vêtements et du nettoyage.</i>		
Classe.	33	1. Fabriques de chemises.
		2. Boutiques de tailleur.
		3. Fabriques de chapeaux et de casquettes.
		4. Pelleteries.
		5. Fabriques de gants, de bretelles, etc.
		6. Fabriques de chaussures et cordonneries.
Classe.	34	1. Fabriques de perruques et salons de coiffure.
Classe.	35	1. Etablissements de bains.
		2. Etablissements de blanchissage et de calandrage.
Groupe XIII.		
<i>Industrie graphique.</i>		
Classe.	36	1. Imprimeries.
		2. Lithographies.
		3. Ateliers de xylographie.
		4. Ateliers de photographie.

I. Summarisk öfversigt af Handtverks- och Fabriksindustrin i Finland år 1895.

Grupp.	Klass.	Industri och industriella inrättningar.	I städer och köpingar.			På landsbygden.			Summa för hela landet.		
			Antal arbetsställen.	Antal arbetare.	Produktions värde. <i>Smk.</i>	Antal arbetsställen.	Antal arbetare.	Produktions värde. <i>Smk.</i>	Antal arbetsställen.	Antal arbetare.	Produktions värde. <i>Smk.</i>
IV	8	Stenbrott och stenhuggerier	16	406	707,941	7	116	89,350	23	522	797,291
"	9	Kalkbrännerier	3	36	139,471	21	127	175,987	24	163	315,458
"	"	Tegelbruk	11	242	147,465	82	1,824	1,045,443	93	2,066	1,192,908
"	"	Krukmakerier	20	48	38,401	—	—	—	20	48	38,401
"	"	Kakel-, fajans- och porcelinsfabriker	5	272	438,358	4	385	887,402	9	657	1,325,760
"	"	Cementgjuterier	2	50	107,000	—	—	—	2	50	107,000
"	"	Gipsgjuterier	2	5	7,550	—	—	—	2	5	7,550
"	"	Murbruksfabriker	1	5	30,656	—	—	—	1	5	30,656
"	10	Glasbruk	1	60	100,000	15	1,416	3,168,996	16	1,476	3,268,996
V	11	Sulfatfabriker	—	—	—	1	8	21,670	1	8	21,670
"	"	Kimröksfabriker	—	—	—	4	12	53,860	4	12	53,860
"	"	Färgfabriker	1	8	90,000	1	11	22,300	2	19	112,300
"	"	Färgerifabriker	—	—	—	1	6	15,000	1	6	15,000
"	"	Färgerier	43	127	323,791	99	151	220,706	142	278	544,497
"	12	Oljeslagerier	—	—	—	2	4	11,276	2	4	11,276
"	"	Ljusfabriker	2	65	818,000	—	—	—	2	65	818,000
"	"	Tvålfabriker	6	64	1,303,760	1	3	2,882	7	67	1,306,642
"	"	Teknokemiska fabriker	6	29	97,154	2	26	152,488	8	55	249,642
"	13	Torrdestillationsverk	—	—	—	35	114	113,228	35	114	113,228
"	"	Beckbruk	1	2	720	1	3	80,236	2	5	80,956
"	"	Asfaltfabriker	2	91	819,000	—	—	—	2	91	819,000
"	"	Lack- och polityrfabriker	3	14	96,245	—	—	—	3	14	96,245
"	"	Gasverk	3	111	570,625	—	—	—	3	111	570,625
"	"	Fabriker för elektrisk belysning	4	37	268,000	—	—	—	4	37	268,000
"	"	Torfströfabriker	—	—	—	2	115	27,874	2	115	27,874
"	14	Tändsticksfabriker	4	113	144,519	10	452	539,095	14	565	683,614
"	"	Pyrotekniskt laboratorium	1	3	14,350	—	—	—	1	3	14,350
"	"	Dynamitfabriker	—	—	—	1	18	96,000	1	18	96,000
"	16	Benmjölsfabriker	4	53	198,043	13	45	90,608	17	98	288,651
VI	17	Läderfabriker	6	421	4,568,187	4	41	104,457	10	462	4,672,644

Grupp.	Klass.	Industri och industriella inrättningar.	I städer och köpingar.			På landsbygden.			Summa för hela landet.		
			Antal arbetsställen.	Antal arbetare.	Produktions värde. Mk.	Antal arbetsställen.	Antal arbetare.	Produktions värde. Mk.	Antal arbetsställen.	Antal arbetare.	Produktions värde. Mk.
VI	17	Garfverier	87	400	1,986,061	579	1,312	4,518,071	666	1,712	6,504,132
"	"	Sadelmakerifabriker	2	214	656,000	—	—	—	2	214	656,000
"	"	Sadelmakerier	82	176	301,104	—	—	—	82	176	301,104
"	"	Pelsvarufabriker	1	21	59,000	—	—	—	1	21	59,000
"	"	Borstbinderifabriker	1	98	122,916	—	—	—	1	98	122,916
"	"	Borstbinderier	2	25	64,585	1	6	4,422	3	31	69,007
VII	18	Yllemannafabrikverk	5	456	1,933,250	9	615	2,845,091	14	1,071	4,778,341
"	"	Shoddyfabriker	—	—	—	1	7	5,000	1	7	5,000
"	19	Bomullsmanufakturverk	3	3,358	11,830,774	1	1,300	4,500,000	4	4,658	16,330,774
"	"	Linskäktverk	—	—	—	1	12	23,430	1	12	23,430
"	"	Linnemanufakturverk	1	1,244	3,000,000	—	—	—	1	1,244	3,000,000
"	"	Trikotfabriker	5	267	798,249	—	—	—	5	267	798,249
"	"	Mattväfverier	1	3	3,012	—	—	—	1	3	3,012
"	"	Vaddfabriker	1	8	14,400	—	—	—	1	8	14,400
"	20	Repslagerier	6	15	23,332	—	—	—	6	15	23,332
"	"	Snörmakerier	3	33	45,170	—	—	—	3	33	45,170
"	"	Dreffabriker	—	—	—	1	3	8,000	1	3	8,000
"	"	Rullgardinsfabriker	2	15	28,815	—	—	—	2	15	28,815
VIII	21	Träsliperier	1	132	280,000	16	1,261	4,369,897	17	1,393	4,649,897
"	"	Cellulosafabriker	—	—	—	7	492	1,941,743	7	492	1,941,743
"	"	Asfaltfiltfabriker	5	156	879,452	3	21	140,515	8	177	1,019,967
"	"	Pappfabriker	—	—	—	2	25	33,625	2	25	33,625
"	"	Pappersbruk	1	330	1,755,270	10	1,879	7,546,707	11	2,209	9,301,977
"	"	Tapetfabriker	4	72	555,000	—	—	—	4	72	555,000
"	"	Pås- och kuvertfabriker	2	62	114,030	—	—	—	2	62	114,030
"	"	Kartongfabriker	—	—	—	1	4	1,540	1	4	1,540
"	"	Kartongmakerier	3	19	19,112	—	—	—	3	19	19,112
"	"	Bokbinderifabriker	2	50	40,500	—	—	—	2	50	40,500
"	"	Bokbinderier	67	327	397,775	—	—	—	67	327	397,775
IX	22	Barkqvarnar	—	—	—	4	51	63,780	4	51	63,780
"	"	Sågverk	26	2,251	8,467,123	401	9,840	32,205,161	427	12,091	40,672,284
"	"	Trällfabriker	—	—	—	6	60	76,735	6	60	76,735
"	"	Splintfabriker	—	—	—	1	29	38,636	1	29	38,636
"	23	Snickerifabriker	7	353	1,345,914	5	135	178,760	12	488	1,524,674
"	"	Snickerier	201	809	839,914	4	34	25,300	205	843	865,214
"	"	Likkistfabriker	2	16	43,640	—	—	—	2	16	43,640
"	"	Svarfverifabrik	1	15	15,350	—	—	—	1	15	15,350
"	"	Svarfverier	37	69	56,353	—	—	—	37	69	56,353

Grupp.	Klass.	Industri och industriella inrättningar.	I städer och köpingar.			På landsbygden.			Summa för hela landet.		
			Antal arbetsställen.	Antal arbetare.	Produktionsvärde. Smc	Antal arbetsställen.	Antal arbetare.	Produktionsvärde. Smc	Antal arbetsställen.	Antal arbetare.	Produktionsvärde. Smc
IX	23	Trådrullefabriker .	—	—	—	4	642	1,392,500	4	642	1,392,500
"	"	Tunnbinderifabriker	4	81	336,000	1	5	10,080	5	86	346,080
"	"	Tunnbinderier . . .	8	16	42,392	—	—	—	8	16	42,392
"	"	Korkfabriker	2	70	314,000	1	10	26,000	3	80	340,000
"	24	Korgmakerier	2	12	12,064	—	—	—	2	12	12,064
"	"	Leksakstillverkning	2	4	2,605	—	—	—	2	4	2,605
"	25	Kammakerier	2	5	3,500	—	—	—	2	5	3,500
"	"	Gummivarufabriker	4	8	28,280	—	—	—	4	8	28,280
"	26	Åkdonsfabriker . . .	4	83	183,743	—	—	—	4	83	183,743
"	"	Vagnmakerier . . .	15	53	63,384	—	—	—	15	53	63,384
X	27	Murare och byggnadsentreprenörer	74	2,154	3,035,088	—	—	—	74	2,154	3,035,088
"	"	Målare	219	1,044	1,312,954	—	—	—	219	1,044	1,312,954
"	"	Tapetserare	17	58	117,652	—	—	—	17	58	117,652
"	"	Glasmästare	23	41	107,708	—	—	—	23	41	107,708
"	"	Skorstensfejare . .	34	96	95,332	—	—	—	34	96	95,332
"	"	Gatläggare	2	111	104,039	—	—	—	2	111	104,039
XI	28	Handelsmjölkvarnar	7	77	1,238,151	1	4	300,000	8	81	1,538,151
"	"	Tullmjölkvarnar . .	9	28	—	1,585	1,961	—	1,594	1,989	—
"	"	Potatismjölfabriker	—	—	—	1	6	9,200	1	6	9,200
"	29	Sockerraffinerier . .	2	276	7,307,698	—	—	—	2	276	7,307,698
"	"	Kaffesurrogatfabriker	3	5	41,600	—	—	—	3	5	41,600
"	"	Cikoriefabriker . . .	5	110	564,276	2	21	129,000	7	131	693,276
"	"	Chokoladfabriker . .	1	18	32,000	—	—	—	1	18	32,000
"	30	Ångbagerier	2	77	393,300	—	—	—	2	77	393,300
"	"	Bagerier	253	927	3,428,850	—	—	—	253	927	3,428,850
"	"	Socketbagerier . . .	15	91	272,460	—	—	—	15	91	272,460
"	"	Karamellfabrik . . .	1	6	31,000	—	—	—	1	6	31,000
"	"	Svinslagterier . . .	1	5	58,000	—	—	—	1	5	58,000
"	"	Slagterier	103	182	1,200,835	—	—	—	103	182	1,200,835
"	"	Korffabriker	2	27	178,000	—	—	—	2	27	178,000
"	"	Korfmakerier	40	144	452,429	—	—	—	40	144	452,429
"	"	Konservtillverkning	1	1	750	3	25	71,400	4	26	72,150
"	"	Maltfabriker	1	—	4,310	1	2	15,500	2	2	19,810
"	"	Makaronifabrik . . .	—	—	—	1	7	3,524	1	7	3,524
"	31	Ölbryggerier	48	848	4,447,645	38	386	1,614,356	86	1,234	6,062,001
"	"	Porterbryggerier . .	1	6	6,000	1	27	120,486	2	33	126,486
"	"	Bränvinsbrännerier	17	275	977,572	9	156	728,609	26	431	1,706,181
"	"	Spritfabriker	40	125	780,928	—	—	—	40	125	780,928
"	"	Pressjästfabriker . .	—	—	—	2	—	343,639	2	—	343,639

Grupp.	Klass.	Industri och industriella inrättningar.	I städer och köpingar.			På landsbygden.			Summa för hela landet.		
			Antal arbetsställen.	Antal arbetare.	Produktionsvärde. FmC	Antal arbetsställen.	Antal arbetare.	Produktionsvärde. FmC	Antal arbetsställen.	Antal arbetare.	Produktionsvärde. FmC
XI	31	Punsch- och vinfabriker	15	68	1,286,991	—	—	—	15	68	1,286,991
"	"	Ättiksfabriker	6	9	54,988	1	—	37,723	7	9	92,711
"	"	Mineralvattenfabriker	42	157	431,168	5	10	19,525	47	167	450,693
"	32	Tobaksfabriker	27	1,691	6,282,656	3	59	89,188	30	1,750	6,371,844
XII	33	Skjortfabriker	6	176	225,073	—	—	—	6	176	225,073
"	"	Skrädderier	410	1,621	3,149,919	—	—	—	410	1,621	3,149,919
"	"	Korsettmakerier	1	2	992	—	—	—	1	2	992
"	"	Handskmakerier	3	24	40,416	—	—	—	3	24	40,416
"	"	Hatt- och mössfabriker	3	122	424,790	—	—	—	3	122	424,790
"	"	Hatt- och mössmakerier	21	119	227,148	—	—	—	21	119	227,148
"	"	Kravattfabriker	1	16	76,480	—	—	—	1	16	76,480
"	"	Paraplymakerier	2	18	59,714	—	—	—	2	18	59,714
"	"	Bundtmakerier	17	90	310,245	—	—	—	17	90	310,245
"	"	Filtarbetare	1	2	1,000	1	10	2,200	2	12	3,200
"	"	Skomakerier	551	1,406	1,580,695	—	—	—	551	1,406	1,580,695
"	"	Träskofabriker	—	—	—	1	10	36,000	1	10	36,000
"	34	Perukmakerier	45	109	128,196	—	—	—	45	109	128,196
"	35	Badinrättningar	61	338	307,852	—	—	—	61	338	307,852
"	"	Tvättinrättningar	1	9	5,900	—	—	—	1	9	5,900
XIII	36	Boktryckerier	63	1,246	2,760,924	—	—	—	63	1,246	2,760,924
"	"	Litografiska atelie- rer	6	218	529,349	—	—	—	6	218	529,349
"	"	Xylografiska atelie- rer	2	3	3,100	—	—	—	2	3	3,100
"	"	Fotografatelie- rer	36	117	338,178	—	—	—	36	117	338,178
		Summa	2,992	27,881	92,105,656	3,020	25,304	70,394,201	6,012	53,185	162,499,857
		År 1894	2,941	25,050	83,522,993	2,884	22,733	63,560,813	5,825	47,783	147,083,806
		År 1893	2,832	23,956	79,392,896	2,748	22,129	57,581,071	5,580	46,085	136,973,967
		År 1892	2,851	24,973	84,115,720	2,772	22,277	55,272,604	5,623	47,250	139,388,324
		År 1891	2,816	26,766	86,793,699	2,662	22,701	56,728,767	5,478	49,467	143,522,466
		Medeltal för 1886—1890	2,528	21,325	64,637,541	2,396	18,723	48,232,331	4,924	40,048	112,869,872

II. Summarisk öfversigt af Fabriks- och Handverksindustrin inom hvarje län
i Finland år 1895.

L. ä n.	Städer och köpingar.			Landsbygden.			Summa.		
	Antal arbetsställen. (Fabr. och verkst.)	Antal arbetare.	Produktionens bruttovärde. <i>Smk</i>	Antal arbetsställen. (Fabr. och verkst.)	Antal arbetare.	Produktionens bruttovärde. <i>Smk</i>	Antal arbetsställen. (Fabr. och verkst.)	Antal arbetare.	Produktionens bruttovärde. <i>Smk</i>
Nylands län	784	7,713	25,501,736	278	2,979	7,834,901	1,062	10,692	33,336,637
Åbo och Björneborgs län	656	4,691	16,136,114	424	3,844	13,360,035	1,080	8,535	29,496,149
Tavastehus län	364	6,492	20,738,296	389	5,277	15,842,029	753	11,769	36,580,325
Wiborgs "	335	3,600	10,336,549	511	6,336	17,649,789	846	9,936	27,986,338
S:t Michels "	142	469	1,204,611	288	1,115	2,415,000	430	1,584	3,619,611
Kuopio "	242	891	2,159,847	325	1,739	3,550,842	567	2,680	5,710,689
Wasa "	297	2,642	9,377,545	656	2,495	5,713,642	953	5,137	15,091,187
Uleåborgs "	172	1,383	6,650,958	149	1,519	4,027,963	321	2,902	10,678,921
Summa	2,992	27,881	92,105,656	3,020	25,304	70,394,201	6,012	53,185	162,499,857

1.1895

III. Summarisk öfversigt af Fabriks- och Handtverksindustrin år 1895
i landets städer och köpingar, ordnade efter bruttovärdet
af deras industriela produktion.


Stad eller köping.	Produktio- nens brutto- värde. <i>Smc</i>	Antal arbetsställen. (Fabr. och verkst.)	Arbetspersonal.								Använda ångmotorer.	
			Under 15 år.		Mellan 15 och 18 år.		Öfver 18 år.		Summa.		Antal.	Styrka i hästkraf- ter.
			Manl.	Qvinnl.	Manl.	Qvinnl.	Manl.	Qvinnl.	Manl.	Qvinnl.		
Helsingfors . . .	22,788,142	606	19	4	406	140	4,345	1,635	4,770	1,779	59	1,116 1/2
Tammerfors . . .	19,588,221	278	133	127	306	439	2,475	2,609	2,914	3,175	30	2,217
Åbo	11,646,644	354	25	12	192	163	1,702	1,014	1,919	1,189	31	653
Nikolaistad . . .	6,052,661	117	21	18	110	102	697	725	828	845	19	1,625 1/2
Uleåborg	5,992,118	98	10	—	76	11	896	126	982	137	12	293
Kotka	4,702,223	48	2	—	27	6	1,472	142	1,501	148	9	381
Wiborg	4,408,391	150	9	—	95	68	834	320	938	388	9	66
Björneborg . . .	2,785,041	157	16	12	55	11	761	117	832	140	11	158
Jakobstad	2,275,900	25	6	6	21	36	147	229	174	271	5	82
Kuopio	1,594,124	149	4	1	60	8	429	91	493	100	8	295
Tavastehus . . .	1,005,946	65	5	2	26	9	236	66	267	77	3	44
Raumo	903,838	45	1	—	25	1	173	21	199	22	3	35
Hangö	858,518	31	3	—	19	6	406	36	428	42	2	28
Borgå	764,354	68	16	2	36	5	224	44	276	51	5	62
Lovisa	680,835	37	5	—	17	4	135	48	157	52	4	62
S:t Michel	571,725	62	—	—	26	—	166	23	192	23	4	35
Jyväskylä	474,016	51	2	2	14	5	149	73	165	80	1	6
Nystad	470,398	48	6	2	8	9	164	25	178	36	3	49
Willmanstrand .	441,813	26	2	—	18	10	100	61	120	71	2	31
Ekenäs	409,887	42	4	—	26	—	124	4	154	4	4	36
Sordavala	367,536	36	1	—	22	—	196	10	219	10	1	8
Fredrikshamn . .	360,708	52	2	—	19	—	126	5	147	5	—	—
Heinola	353,597	39	1	—	10	2	104	4	115	6	1	12
Joensuu	322,405	55	6	—	20	1	152	4	178	5	—	—
Nyslott	279,289	41	—	—	14	—	108	11	122	11	2	42
Kristinestad . . .	271,458	30	—	—	11	1	75	6	86	7	1	20
Torneå	222,454	24	—	—	8	1	60	7	68	8	1	4
Iisalmi	218,542	29	1	—	9	—	80	7	90	7	1	20
Gamla Karleby . .	216,085	46	1	—	11	1	92	19	104	20	1	12
Brahestad	190,094	17	—	—	3	1	37	27	40	28	2	76
Lahtis köping . .	144,129	21	3	—	9	1	39	7	51	8	—	—

Stad eller köping.	Produktions bruttovärde. <i>Små</i>	Antal arbetsställen. (Fabr. och verkst.)	Arbetspersonal.								Använda ångmotorer.	
			Under 15 år.		Mellan 15 och 18 år.		Öfver 18 år.		Summa.		Antal.	Styrka i hästkrafter.
			Manl.	Qvinnl.	Manl.	Qvinnl.	Manl.	Qvinnl.	Manl.	Qvinnl.		
Mariehamn . . .	143,190	17	2	—	6	—	43	10	51	10	—	—
Kajana	138,761	23	7	1	11	1	49	15	67	17	1	4
Kemi	107,531	10	2	—	—	—	32	2	34	2	1	10
Nådendal	85,946	11	—	—	—	—	48	3	48	3	2	24
Nykarleby	75,441	20	—	—	11	—	39	4	50	4	—	—
Salo köping . . .	65,500	16	1	—	8	—	34	1	43	1	—	—
Kexholm	55,878	23	1	—	5	1	45	1	51	2	—	—
Ikalis köping . .	35,557	8	2	—	1	—	14	3	17	3	—	—
Nurmes köping . .	24,776	9	1	—	3	—	14	—	18	—	—	—
Kaskö	11,984	8	—	—	1	—	7	—	8	—	—	—
Summa	92,105,656	2,992	320	189	1,745	1,043	17,029	7,555	19,094	8,787	238	7,507
På landsbygden	70,394,201	3,020	312	145	1,106	590	19,096	4,055	20,514	4,790	411	9,575
Summa	162,499,857	6,012	632	334	2,851	1,633	36,125	11,610	39,608	13,577	649	17,082
År 1894	147,083,806	5,825	525	228	2,647	1,447	32,593	10,343	35,765	12,019	620	15,892 ¹ / ₂
„ 1893	136,973,967	5,580	614	261	2,640	1,430	31,608	9,532	34,862	11,223	591	15,276 ¹ / ₂
„ 1892	139,388,324	5,623	836	398	2,818	1,721	32,241	9,236	35,895	11,355	610	15,079 ¹ / ₂
„ 1891	143,522,466	5,478	1,168	691	3,992	1,761	33,308	9,547	37,468	11,999	582	14,315 ¹ / ₂
Medeltal för 1886—1890 . .	112,869,872	4,924	1,064	548	2,564	1,334	27,195	7,340	30,823	9,222	447	9,232

IV. Summarisk öfversigt af den industriela verksamheten under
år 1895 i landets härad.

Län.	Härad.	Produktions bruttovärde. <i>Fr.</i>	Antal arbetsställen. (Fabr. och verkst.)	Arbetspersonal.								Använda Ångmotorer.	
				Under 15 år.		Emellan 15 och 18 år.		Öfver 18 år.		Summa.		Antal.	Styrka i hästkrafter.
				Mänl.	Qvinnl.	Mänl.	Qvinnl.	Mänl.	Qvinnl.	Mänl.	Qvinnl.		
Nyländs.	Helsinge	3,884,852	74	32	1	78	47	1,124	291	1,234	339	24	491
	Pernå	1,705,285	95	2	—	12	10	397	79	411	89	10	138
	Lojo	1,352,625	74	5	—	40	11	527	40	572	51	10	189
	Raseborgs	892,139	35	5	—	9	7	184	78	198	85	4	61
	Ulfby	6,984,407	80	4	8	35	29	1,234	202	1,273	239	16	420
	Masku	2,335,929	48	13	1	35	19	337	259	385	279	20	413
	Halikko	1,194,703	81	13	3	23	1	412	33	448	37	11	157
	Piikkis	964,978	35	3	1	9	2	270	16	282	19	8	111
	Loimijoki	648,191	77	1	—	13	13	234	29	248	42	4	59
	Ikalis	510,825	35	—	—	3	4	172	25	175	29	5	49
Åbo och Björneborgs.	Tyrvis	304,179	30	4	2	2	1	145	27	151	30	3	27
	Ålands	200,000	5	—	—	3	—	97	12	100	12	2	59
	Wehmo	127,623	11	—	—	—	—	30	—	30	—	1	20
	Wirmo	89,200	22	2	—	3	—	58	2	63	2	3	30
	Tammela	8,207,893	96	103	96	136	95	1,220	692	1,459	883	45	2,291
	Birkkala	3,234,757	55	7	2	46	23	629	136	682	161	20	415
	Hauho	1,835,171	82	14	6	43	22	422	308	479	336	17	444
	Hollola	1,070,302	53	2	1	29	10	399	122	430	133	18	471
	Jämsä	845,150	50	3	—	6	9	390	42	399	51	8	69
	Ruovesi	648,756	53	1	—	7	2	242	12	250	14	9	124
Tavastehus.	Kymmene	7,209,115	67	15	1	79	51	1,540	443	1,634	495	16	525
	Lappvesi	4,178,856	70	4	—	29	56	975	290	1,008	346	8	548 1/2
	Stranda	2,536,800	74	10	11	55	37	776	190	841	238	20	313
	Salmis	1,218,519	79	—	—	72	29	574	59	646	88	4	57
	Jääskis	834,596	54	—	—	3	17	241	129	244	146	1	16
	Sordavala	682,846	43	4	3	10	3	218	12	232	18	3	68
	Äyräpää	631,805	47	3	—	9	—	203	—	215	—	6	110
	Kexholms	254,062	31	—	—	1	6	90	5	91	11	3	38 1/2
	Kronoborgs	103,190	46	—	—	1	—	78	4	79	4	—	—
	Rantasalmi	1,165,079	92	5	—	10	2	502	21	517	23	7	103
S:t Michels.	Heinola	573,232	52	—	—	—	—	184	12	184	12	5	63
	S:t Michels	409,825	59	—	—	6	—	195	6	201	6	6	96
	Jokkas	266,864	85	—	—	1	—	164	7	165	7	3	24

Län.	Härads.	Produktions bruttovärde. <i>Smc.</i>	Antal arbetsställen. (Fabr. och verkst.)	Arbetspersonal.								Använda ångmotorer.	
				Under 15 år.		Emellan 15 och 18 år.		Öfver 18 år.		Summa.		Antal.	Styrka i hästkrafter.
				Manl.	Qvinnl.	Manl.	Qvinnl.	Manl.	Qvinnl.	Manl.	Qvinnl.		
Kuopio.	Libelits	2,042,930	58	4	4	26	1	598	26	628	31	7	147
	Rautalampi	841,924	68	—	—	16	2	522	—	538	2	3	37
	Kuopio	474,890	67	2	—	20	1	300	16	322	17	6	187
	Pielisjärvi	87,932	42	1	—	—	—	70	—	71	—	1	4
	Ilomants	74,559	52	—	—	—	—	66	2	66	2	2	14
	Iisalmi	28,607	38	—	—	5	—	54	3	59	3	2	20
Wasa.	Laukkas	1,499,436	102	2	—	19	7	533	85	554	92	13	222
	Kuortane	1,354,150	90	4	2	11	10	306	91	321	103	6	157
	Korsholms	949,461	82	9	1	29	—	277	18	315	19	10	75
	Lappo	791,896	108	2	1	16	20	279	58	297	79	6	76
	Ilmola	630,152	179	8	—	19	1	417	14	444	15	18	169
Uleåborg.	Pedersöre	488,547	95	11	—	14	—	208	23	233	23	2	22
	Kemi	2,728,513	20	14	1	85	33	716	84	815	118	5	295
	Uleå	941,744	23	—	—	28	7	271	37	299	44	8	134
	Salo	264,310	71	—	—	10	2	167	15	177	17	1	10
	Haapajarvi	69,026	26	—	—	—	—	37	—	37	—	1	6
	Kajana	20,037	8	—	—	—	—	11	—	11	—	—	—
	Lappmarkens	4,333	1	—	—	—	—	1	—	1	—	—	—
Summa		70,394,201	3,020	312	145	1,106	590	19,096	4,055	20,514	4,790	411	9,575




V. Öfversigt

af

Fabriks- och Handtverksindustrin i Finland

1895.



Grupp.	Klass.	Antal.		Produktionens bruttovärde. <i>Sm.</i>	Produktionens mängd och art.	
IV	8	Stenindustri.				
		Stenbrott och stenhuggerier.				
		<i>I städerna.</i>				
		7	Nylands län	663,344	—	
		3	Åbo län	14,575	—	
		1	Tavastehus län	14,276	—	
		1	Wiborgs län	6,060	—	
		1	S:t Michels län	1,300	—	
		1	Kuopio län	3,286	—	
		1	Wasa län	2,100	—	
		1	Uleåborgs län	3,000	—	
		16		707,941		
		<i>På landsbygden.</i>				
		2	Åbo län	52,800	6,800 ton kalksten, 155,550 kg. krossad marmor 390,000 kg. marmormjöl.	
		1	Tavastehus län	8,000	100,000 st. slipstenar.	
		4	Wiborgs län	28,550	—	
7		89,350				
"	9	Kalkbrännerier.				
		<i>I städerna.</i>				
		1	Nylands län	115,470	79,172 hl. kalk, 351 ton malen sten, 297 fat gips.	
		1	Tavastehus län	5,501	607 hl. osläckt kalk, 159 hl. släckt kalk.	
		1	Wiborgs län	18,500	529,130 kg. bränd kalk.	
		3		139,471	79,938 hl. och 529,130 kg. kalk, 351 ton malen kalksten, 297 fat gips.	
		<i>På landsbygden.</i>				
		1	Nylands län	4,000	4,000 hl. kalk.	
		10	Åbo län	145,441	194,350 " d:o	
		5	Wiborgs län	11,506	9,125 " d:o	

Storleken af använd mekanisk drifkraft.	Arbetspersonal, deri inbegripne mästare och kontorspersonal.								Anmärkningar.
	Under 15 år.		Mellan 15 och 18 år.		Öfver 18 år.		Summa.		
	Manl.	Qvinnl.	Manl.	Qvinnl.	Manl.	Qvinnl.	Manl.	Qvinnl.	
2 st. ångm., 28 hkr.	3	—	8	—	356	1	367	1	—
—	—	—	6	—	9	—	15	—	—
—	—	—	—	—	9	—	9	—	—
—	—	—	—	—	4	—	4	—	—
—	—	—	—	—	2	—	2	—	—
—	—	—	—	—	4	—	4	—	—
—	—	—	—	—	2	—	2	—	—
—	—	—	—	—	2	—	2	—	—
2 st. ångm., 28 hkr.	3	—	14	—	388	1	405	1	—
1 st. ångm., 6 hkr.	—	—	—	—	44	—	44	—	—
Vattenkr.	—	—	1	—	2	—	3	—	—
—	—	—	13	4	47	5	60	9	—
1 st. ångm., 6 hkr.	—	—	14	4	93	5	107	9	—
1 st. ångm., 5 hkr.	—	—	1	—	25	—	26	—	—
—	—	—	—	—	2	—	2	—	—
—	—	—	—	—	8	—	8	—	—
1 st. ångm., 5 hkr.	—	—	1	—	35	—	36	—	—
—	—	—	1	—	2	—	3	—	—
—	1	—	—	—	82	1	83	1	—
—	—	—	—	—	17	—	17	—	—

Grupp.	Klass.	Antal.		Produktionens bruttovärde. <i>Smc</i>	Produktionens mängd och art.
IV	9	3	S:t Michels län	3,340	1,520 hl. kalk.
		2	Kuopio län	11,700	10,600 " d:o
		21		175,987	219,595 hl. kalk.
"	"		Tegelbruk. <i>I städerna.</i>		
		6	Åbo län	67,860	1,560,000 st. tegel.
		4	Tavastehus län	60,405	1,740,000 " d:o
		1	Wasa län	19,200	400,000 " d:o
		11		147,465	3,700,000 st. d:o
			<i>På landsbygden.</i>		
		16	Nylands län	348,420	10,410,000 st. tegel.
		16	Åbo län	110,545	3,234,000 " d:o 5,000 dräneringsrör.
		20	Tavastehus län	276,976	9,089,000 " d:o
		15	Wiborgs län	247,709	6,349,580 " d:o
		3	S:t Michels län	8,882	330,500 " d:o
		11	Kuopio län	49,311	1,706,000 " d:o
		1	Uleåborgs län	3,600	120,000 " d:o
		82		1,045,443	31,239,080 st. tegel, 5,000 dräneringsrör.
"	"		Krukmakerier. <i>I städerna.</i>		
		2	Nylands län	1,447	—
		11	Åbo län	23,966	—
		4	Tavastehus län	8,485	—
		2	Wasa län	2,348	—
		1	Uleåborgs län	2,155	—
		20		38,401	
"	"		Kakel-, fajans- och porslinsfabriker. <i>I städerna.</i>		
		2	Nylands län	151,550	Olika slags kakel.

Storleken af använd mekanisk drifkraft.	Arbetspersonal, deri inbegripne mästare och kontorspersonal.								Anmärkingar.
	Under 15 år.		Mellan 15 och 18 år.		Öfver 18 år.		Summa.		
	Mantl.	Qvintl.	Mantl.	Qvintl.	Mantl.	Qvintl.	Mantl.	Qvintl.	
—	—	—	—	5	—	5	—	—	—
—	—	1	—	17	—	18	—	—	—
	1	—	2	—	123	1	126	1	—
—	5	—	1	—	74	10	80	10	—
1 st. ångm., 6 hkr.	5	—	4	3	64	28	73	31	—
1 „ d:o 8 „	—	—	6	13	14	15	20	28	—
2 st. ångm., 14 hkr.	10	—	11	16	152	53	173	69	—
4 st. ångm., 72 hkr.	11	—	27	10	484	84	522	94	—
6 „ d:o 60 „	7	3	15	—	153	56	175	59	—
2 „ d:o 29 „	10	3	31	3	256	122	297	128	—
3 „ d:o 47 „	2	—	13	9	281	57	296	66	—
—	—	—	2	—	27	1	29	1	—
—	3	—	7	—	127	—	137	—	—
—	—	—	2	—	8	10	10	10	—
15 st. ångm., 208 hkr.	33	6	97	22	1,336	330	1,466	358	—
—	—	—	2	—	2	—	4	—	—
—	1	—	5	—	20	—	26	—	—
—	—	—	2	—	9	—	11	—	—
—	—	—	—	—	4	—	4	—	—
—	—	—	1	—	2	—	3	—	—
	1	—	10	—	37	—	48	—	—
1 elektr. motor, 4 hkr. Vindr.	—	—	3	—	77	13	80	13	Förbr. utl. råv. för 16,229 mk.

Grupp.	Klass.	Antal.		Produktions brutto- värde. <i>Smc</i>	Produktionens mängd och art.	
IV	9	2	Åbo län	220,550	Kakel för 3,150 mk., 3,500 st. kakelugnar, lerkärl. 110,430 st. kakel.	
		1	Wiborgs län	66,258		
		5		438,358		
				<i>På landsbygden.</i>		
		2	Nylands län	735,102	Fajanser 580,407 mk., porliuer 78,064 mk., utskotts d:o 16,395 mk., gips 9,918 mk., kakel 26,417 mk., samt dessutom 32,000 st. kakel.	
		1	Tavastehus län	9,600	12,000 st. kakel.	
		1	Wiborgs län	142,700	153,500 st. kakel, 102,200 st. tegel.	
		4		887,402		
				Cementgjuterier.		
				<i>I städerna.</i>		
"	"	2	Nylands län	107,000	Cement och gipsarbeten.	
		Gipsgjuterier.				
		<i>I städerna.</i>				
"	"	2	Nylands län	7,550	—	
		Murbruksfabriker.				
		<i>I städerna.</i>				
"	"	1	Nylands län	30,656	6,861 lass kalkbruk, 803 las lerbruk.	
		Glasbruk.				
		<i>I städerna.</i>				
"	10	1	Wiborgs län	100,000	2,800 lådor fönsterglas.	
		<i>På landsbygden.</i>				
"	"	1	Nylands län	83,000	931,985 st. buteljer.	

Storleken af använd mekanisk drifkraft.	Arbetspersonal, deri inbegripne mästare och kontorspersonal.								Anmärkningar.
	Under 15 år.		Mellan 15 och 18 år.		Öfver 18 år.		Summa.		
	Manl.	Qvinnl.	Manl.	Qvinnl.	Manl.	Qvinnl.	Manl.	Qvinnl.	
2 st. ångm., 26 hkr.	—	—	16	6	93	20	109	26	—
—	—	—	—	—	38	6	38	6	Förbr. utl. råämn. för 10,300 mk.
2 st. ångm., 26 hkr.	—	—	19	6	208	39	227	45	Förbr. utl. råv. för 26,529 mk.
2 st. ångm., 62 hkr.	7	1	19	23	149	113	175	137	Förbr. utl. råv. för 98,637 mk.
—	—	—	—	—	7	—	7	—	" d:o " 4,100 "
1 st. ångm., 8 hkr.	—	—	2	—	57	7	59	7	" d:o " 13,523 "
3 st. ångm., 70 hkr.	7	1	21	23	213	120	241	144	Förbr. utl. råv. för 116,260 mk.
—	1	—	3	—	45	1	49	1	Förbr. cement för 21,244 mk.
—	—	—	—	—	5	—	5	—	—
1 st. ångm., 6 hkr.	—	—	—	—	5	—	5	—	—
—	—	—	—	—	60	—	60	—	Förbr. utl. råv. för 10,000 mk.
1 st. ångm., 3 hkr.	5	—	8	—	30	—	43	—	Förbr. utl. råv. för 3,350 mk.

Grupp.	Klass.	Antal.		Produktionens bruttovärde. <i>Fråc</i>	Produktionens mängd och art.
IV	10	3	Åbo län	371,706	540,000 st. buteljer och burkar, 10,722 lådor fönsterglas.
		3	Tavastehus län	345,300	850,000 st. buteljer, 4,167 lådor fönsterglas. Div. slags hushållsglas.
		5	Wiborgs län	1,939,183	9,437,400 st. buteljer, 11,707 lådor fönsterglas 34,715 m ³ gjutet glas. Hushållsglas.
		1	S:t Michels län	67,968	3,776 lådor fönsterglas (234,112 kg.)
		1	Kuopio län	38,639	1,546 „ d:o
		1	Wasa län	323,200	10,000 „ d:o
		15		3,168,996	11,759,385 st. buteljer och burkar, 41,918 lådor fönsterglas, 34,715 m ³ gjutet glas. Div. slags hushållsglas.
V			Kemisk industri.		
	11		Sulfatfabriker.		
			<i>På landsbygden.</i>		
		1	Wiborgs län	21,670	408,615 kg. sulfat.
			Färgfabriker.		
			<i>I städerna.</i>		
		1	Nylands län	90,000	Fernissor och målarefärger.
			<i>På landsbygden.</i>		
		1	Wiborgs län	22,300	1,865 fat rödfärg.
			Kimröksfabriken.		
			<i>På landsbygden.</i>		
		1	Åbo län	11,500	2,100 fat och 200 lådor kimrök.
		3	Wiborgs län	42,360	352,000 kg. kimrök.
		4		53,860	

Storleken af använd mekanisk drifkraft.	Arbetspersonal, deri inbegripne mästare och kontorspersonal.								Anmärkningar.
	Under 15 år.		Mellan 15 och 18 år.		Öfver 18 år.		Summa.		
	Manl.	Qvinnl.	Manl.	Qvinnl.	Manl.	Qvinnl.	Manl.	Qvinnl.	
—	17	1	4	—	98	1	119	2	Förbr. utl. råv. för 40,580 mk.
2 „ d:o 28 hkr.	15	—	44	1	128	10	187	11	Förbr. utl. råv. för 77,824 mk.
3 „ d:o 33 hkr.	14	1	107	40	657	66	778	107	Förbr. utl. råv. för 397,953 mk.
—	—	—	—	—	20	1	20	1	Förbr. utl. råv. för 34,900 mk.
—	—	—	3	1	51	—	54	1	Förbr. utl. råv. för 11,492 mk.
1 „ d:o 4 hkr.	—	—	14	—	72	7	86	7	Förbr. utl. råv. för 25,500 mk.
7 st. ångm., 68 hkr.	51	2	180	42	1,056	85	1,287	129	Förbr. utl. råv. för 591,599 mk.
—	—	—	—	—	3	5	3	5	—
1 st. ångm., 8 hkr.	—	—	—	—	6	2	6	2	Förbr. utl. råv. för 55,000 mk.
1 st. ångm., 20 hkr.	—	—	—	—	6	5	6	5	—
Vattenkr., 25 hkr.	—	—	—	—	6	—	6	—	Förbr. 720 m ³ björkved.
„ 80 hkr.	—	—	—	—	6	—	6	—	—
Vattenkr., 105 hkr.	—	—	—	—	12	—	12	—	—

Grupp.	Klass.	Antal.		Produktionens bruttovärde. <i>Smc</i>	Produktionens mängd och art.
V	11	1	Färgerifabriker. <i>På landsbygden.</i> Wasa län	15,000	—
"	"		Färgerier. <i>I städerna.</i>		
		7	Nylands län	47,160	—
		6	Åbo län	31,926	—
		3	Tavastehus län	24,898	—
		1	Wiborgs län	8,000	—
		4	S:t Michels län	14,860	—
		7	Kuopio län	117,737	—
		8	Wasa län	51,921	—
		7	Uleåborgs län	27,289	—
		43		323,791	
			<i>På landsbygden.</i>		
		7	Nylands län	16,620	—
		10	Åbo län	17,520	—
		11	Tavastehus län	14,316	—
		15	Wiborgs län	46,966	—
		9	S:t Michels län	22,010	—
		3	Kuopio län	14,553	—
		38	Wasa län	79,731	—
		6	Uleåborgs län	8,990	—
		99		220,706	

Storleken af använd mekanisk drifkraft.	Arbetspersonal, deri inbegripne mästare och kontorspersonal.								Anmärkningar.
	Under 15 år.		Mellan 15 och 18 år.		Öfver 18 år.		Summa.		
	Manl.	Qvinnl.	Manl.	Qvinnl.	Manl.	Qvinnl.	Manl.	Qvinnl.	
1 st. ångm., 6 hkr.	—	—	1	—	4	1	5	1	Förbr. färgstoffer för 3,400 mk.
—	—	—	—	—	15	5	15	5	Förbr. färgämnen för 8,912 mk.
1 st. ångm., 5 hkr.	—	—	1	—	13	3	14	3	Förbr. d:o „ 10,410 mk.
—	—	—	—	—	11	2	11	2	Förbr. d:o „ 10,850 mk.
—	—	—	—	—	3	—	3	—	Förbr. d:o „ 3,500 mk.
—	—	—	—	—	7	—	7	—	Förbr. d:o „ 9,145 mk.
—	—	—	7	—	22	2	29	2	Förbr. d:o „ 82,095 mk.
—	—	—	—	—	21	2	21	2	Förbr. d:o „ 33,040 mk.
—	—	—	2	—	11	—	13	—	Förbr. d:o „ 7,450 mk.
1 st. ångm., 5 hkr.	—	—	10	—	103	14	113	14	Förbr. färgämnen för 165,402 mk.
—	—	—	—	—	10	—	10	—	Förbr. färgämnen för 3,381 mk.
—	—	—	—	—	11	2	11	2	Förbr. d:o „ 4,400 mk.
—	—	—	—	—	14	1	14	1	Förbr. d:o „ 6,415 mk.
—	1	—	—	—	25	—	26	—	Förbr. d:o „ 8,505 mk.
—	—	—	—	—	11	—	11	—	Förbr. d:o „ 12,180 mk.
—	—	—	—	—	4	—	4	—	Förbr. d:o „ 7,148 mk.
—	1	—	2	—	53	4	56	4	Förbr. d:o „ 28,017 mk.
—	—	—	3	—	9	—	12	—	—
	2	—	5	—	137	7	144	7	Förbr. färgämnen för 70,046 mk.

Grupp.	Klass.	Antal.		Produktionens bruttovärde. <i>Fr.</i>	Produktionens mängd och art.
V	12		Oljeslagerier. <i>På landsbygden.</i>		
		1	Åbo län	3,009	3,021 l. linolja och fernissa 7,873 kg. linfrömjöl.
		1	Tavastehus län	8,267	6,358 l. linolja och fernissa 25,448 kg. linfrömjöl.
		2		11,276	9,379 l. linolja och fernissa, 33,321 kg. linfrömjöl.
"	"		Ljusfabriker. <i>I städerna.</i>		
		1	Wiborgs län	466,000	469,663 kg. stearinljus.
		1	Wasa län	352,000	320,000 „ ljus.
		2		818,000	789,663 kg. ljus.
"	"		Tvålfabriker. <i>I städerna.</i>		
		2	Nylands län	147,647	332,750 kg. tvål.
		1	Åbo län	77,053	3,000 duss. och 7,000 kg. toiletttvål, 56,000 kg. bykttvål, 11,000 kg. såpa, 3,000 st. tvättpulver, parfym, blanksvårta m. m.
		1	Wiborgs län	540,000	1,193,585 kg. tvål, 6,800 kg. såpa.
		2	Wasa län	539,060	804,000 kg. bykttvål, 452,000 kg. marmortvål.
		6		1,303,760	2,845,335 kg. tvål, 17,800 kg. såpa, 3,000 st. tvättpulver, parfym, blanksvårta m. m.
			<i>På landsbygden.</i>		
		1	Nylands län	2,882	1,850 kg. bykttvål, 2,970 kg. såptvål, 1,014 kg. parfymtvål.
"	13		Teknokemiska fabriker. <i>I städerna.</i>		
		3	Nylands län	69,184	1,960 kg. smörfärg, 185 kg. ostfärg, 2,460 kg. ostlöpe, tvål, parfym, amykos m. m.

Storleken af använd mekanisk drifkraft.	Arbetspersonal, deri inbegripne mästare och kontorspersonal.								Anmärkningar.
	Under 15 år.		Mellan 15 och 18 år.		Öfver 18 år.		Summa.		
	Manl.	Qvinnl.	Manl.	Qvinnl.	Manl.	Qvinnl.	Manl.	Qvinnl.	
Vattenkr.	—	—	—	—	2	—	2	—	Förbr. 180 hl. linfrö.
"	—	—	—	—	2	—	2	—	—
	—	—	—	—	4	—	4	—	—
—	—	—	—	—	32	8	32	8	Förbr. utl. råv. för 428,490 mk.
—	—	6	1	—	11	7	12	13	Förbr. 320,000 kg. stearin 288,000 mk., veckor m. m. för 23,000 mk.
	—	6	1	—	43	15	44	21	Förbr. utl. råv. för 716,490 mk.
—	—	—	—	—	11	1	11	1	Förbr. utl. råv. för 111,191 mk.
—	—	—	1	—	6	2	7	2	Förbr. utl. råv. för 29,605 mk.
—	—	—	1	—	20	—	21	—	Förbr. utl. råv. för 466,900 mk.
—	5	—	2	—	15	—	22	—	Förbr. utl. råv. för 458,400 mk.
	5	—	4	—	52	3	61	3	Förbr. utl. råv. för 1,066,096 mk.
—	—	—	—	—	1	2	1	2	Förbr. utl. råv. för 1,595 mk.
1 st. ångm., 2 hkr.	1	—	5	2	4	1	10	3	—

Grupp.	Klass.	Antal.		Produktionens bruttovärde. <i>Smc</i>	Produktionens mängd och art.
V	13	3	Åbo län	27,970	11,800 kg. kemiska preparat.
		6		97,154	
			<i>På landsbygden.</i>		
		1	Åbo län	100,568	Tvål för 75,000 mk, parfym för 3,400 mk., skrifbläck för 2,200 mk.
		1	Uleåborgs län	51,920	950 hl. beck 39,400 kg. ättiksyra, 6,010 liter träsprit, 23,600 l. terpentin.
		2		152,488	
"	"		Torrdestillationsverk.		
			<i>På landsbygden.</i>		
		1	Nylands län	1,000	66 hl. tjära, 8 hl. kreosotolja, 330 hl. kol.
		4	Åbo län	13,516	467 hl. tjära, 10,807 l. terpentin, 1,415 l. beckolja, 6,058 hl. kol.
		5	Tavastehus län	28,477	1,482 hl. tjära, 28,365 l. terpentin, 2,200 l. beckolja, 9,150 hl. kol.
		3	Wiborgs län	8,160	343 hl. tjära. 3,000 l. terpentin, 3,000 hl. kol.
		1	S:t Michels län	1,175	114 hl. tjära, 1,500 l. terpentin, 1,000 hl. kol.
		2	Kuopio län	2,885	110 hl. tjära, 3,456 l. terpentin, 150 l. beckolja, 1,800 hl. kol.
		13	Wasa län	46,482	2,501 hl. tjära, 36,377 l. terpentin, 5,453 l. beckolja, 14,420 hl. kol.
		6	Uleåborgs län	11,533	998 hl. tjära, 17,510 l. terpentin, 1,400 l. beckolja, 400 hl. kol.
		35		113,228	6,081 hl. tjära, 101,015 l. terpentin 10,618 l. beckolja 8 hl. kreosotolja, 36,158 hl. kol.
"	"		Beckbruk.		
			<i>I städerna.</i>		
		1	Uleåborgs län	720	50 hl. beck.
			<i>På landsbygden.</i>		
		1	Wasa län	80,236	2,871 hl. beck, 230 hl. beckolja.

Storleken af använd mekanisk drifkraft.	Arbetspersonal, deri inbegripne mästare och kontorspersonal.							Anmärknigar.	
	Under 15 år.		Mellan 15 och 18 år.		Öfver 18 år.		Summa.		
	Manl.	Qvinnl.	Manl.	Qvinnl.	Manl.	Qvinnl.	Manl.		Qvinnl.
—	—	—	3	7	2	4	5	11	Förbr. utl. råv. för 13,490 mk.
1 st. ångm., 2 hkr.	1	—	8	9	6	5	15	14	
—	—	—	—	2	4	3	4	5	Förbr. utl. råv. för 68,000 mk.
—	—	—	2	—	15	—	17	—	Förbr. 1,500 hl. tjära, 200 hl. träsyra, 53,380 l. tjärolja, 713 hl. kalk, 63,212 kg. svafvel och saltsyra.
—	—	—	2	2	19	3	21	5	
—	—	—	—	—	1	—	1	—	—
—	—	—	—	—	9	2	9	2	Förbr. 1,602 m ³ tjärved.
—	2	—	—	—	21	—	23	—	" 3,150 " d:o
—	—	—	—	—	11	—	11	—	" 585 " d:o
—	—	—	—	—	2	—	2	—	" 282 " d:o
—	—	—	—	—	5	—	5	—	" 728 " d:o
2 st. ångm., 10 hkr.	1	—	1	1	38	1	40	2	" 6,280 " d:o
—	—	—	1	2	16	—	17	2	" 1,674 " d:o
2 st. ångm., 10 hkr.	3	—	2	3	103	3	108	6	Förbr. 14,301 m ³ tjärved.
—	—	—	—	—	2	—	2	—	—
—	—	—	—	—	3	—	3	—	Förbr. 3,850 hl. tjära.

Grupp.	Klass.	Antal.		Produktio- nens brutto- värde. <i>Smy</i>	Produktionens mängd och art.
V	13		Asfaltfabriker.		
			<i>I städerna.</i>		
		2	Nylands län	819,000	90,000 rullor takfilt och förhyningsfilt, 4,100 fat asfaltlack, 700 fat takfiltfernissa, 250 fat kreosotolja, 200 fat plåtfernissa, 200 fat carbolineum, 5,000 kg. lysol, 55,700 m ² asfaltgolf. (Uppgifterna ofullständiga.)
"	"		Lack- och polityrfabriker.		
			<i>I städerna.</i>		
		3	Nylands län	96,245	26,330 kg. lack, 28,618 l. polityr, breflack.
"	"		Gasverk.		
			<i>I städerna.</i>		
		1	Nylands län	365,468	1,190,000 m ³ gas.
		1	Åbo län	148,273	398,630 " d:o
		1	Wiborgs län	56,884	268,590 " d:o
		3		570,625	1,857,220 m ³ gas.
"	"		Fabriker för elektrisk belysning.		
			<i>I städerna.</i>		
		1	Nylands län	128,000	—
		1	Tavastehus län	36,000	Levereras ljus till 93 bågglampor och 2,300 glödlampor.
		1	Wasa län	94,000	(Inkl. installationsarb. för 28,000 mk.)
		1	Uleåborgs län	10,000	20 bågglampor om 2,000 normalljus.
		4		268,000	
"	"		Torfströfabriker.		
			<i>På landsbygden.</i>		
		1	Tavastehus län	10,819	4,287 balar torfströ.

Storleken af använd mekanisk drifkraft.	Arbetspersonal, deri inbegripne mästare och kontorspersonal.								Anmärkingar.
	Under 15 år.		Mellan 15 och 18 år.		Öfver 18 år.		Samma.		
	Manl.	Qvnl.	Manl.	Qvnl.	Manl.	Qvnl.	Manl.	Qvnl.	
—	—	—	1	—	88	2	89	2	Förbr. utl. råv. för 299,000 mk.
1 st. ångm., 2 hkr.	—	—	6	—	7	1	13	1	Förbr. 89,000 l. råsprit, 3,770 kg. hartser.
1 st. ångm., 6 hkr.	—	—	—	—	60	—	60	—	Förbr. 4,435 ton stenkol.
1 „ d:o 6 „	—	—	—	—	20	1	20	1	„ 1,311,6 ton „
1 „ d:o 5 „	—	—	—	—	30	—	30	—	„ 977 ton „
3 st. ångm., 17 hkr.	—	—	—	—	110	1	110	1	Förbr. 6,723,6 ton kol.
4 st. ångm., 250 hkr. Vattenkraft.	—	—	—	—	14	—	14	—	—
3 st. ångm., 100 hkr.	—	—	1	—	9	1	10	1	—
1 „ d:o 50 hkr.	—	—	—	—	4	—	4	—	—
8 st. ångm., 400 hkr.	—	—	1	—	35	1	36	1	—
1 st. ångm., 3 hkr.	1	1	1	2	4	12	6	15	—

Grupp.	Klass.	Antal.		Produktionens bruttovärde. <i>Smc</i>	Produktionens mängd och art.	
V	13	1	Wiborgs län	17,055	4,883 balar torfströ, 682 balar torf-mull.	
		2		27,874	9,170 balar torfströ, 682 balar torf-mull	
"	14	Tändsticksfabriker.				
		<i>I städerna.</i>				
		1	Tavastehus län	109,200	15,600 lådor tändstickor.	
		2	Kuopio län	31,319	4,430 " d:o	
		1	Wasa län	4,000	500 " d:o	
		4		144,519	20,530 lådor tändstickor.	
		<i>På landsbygden.</i>				
		3	Nylands län	67,637	8,335 lådor tändstickor.	
		3	Åbo län	303,100	42,700 " d:o	
		3	Wiborgs län	163,108	24,762 " d:o	
1	Wasa län	5,250	750 " d:o			
10		539,095	76,547 lådor tändstickor.			
"	"	Pyrotekniskt laboratorium.				
		<i>I städerna.</i>				
1	Nylands län	14,350	Fyrverkeripjeser.			
"	"	Dynamitfabriker.				
		<i>På landsbygden.</i>				
1	Nylands län	96,000	Beredt 24,000 kg. dynamit.			
"	16	Benmjölsfabriker.				
		<i>I städerna.</i>				
		1	Nylands län	121,486	549,200 kg. benmjöl, 120,896 kg. lim, 19,486 kg. benfett.	
		1	Wiborgs län	48,800	243,100 kg. benmjöl, 28,466 kg. lim, 5,230 kg. benfett.	
1	S:t Michels län	25,157	139,995 kg. benmjöl, 15,300 kg. lim, 2,500 kg. benfett.			

Storleken af använd mekanisk drifkraft.	Arbetspersonal, deri inbegripne mästare och kontorspersonal.								Anmärkningar.
	Under 15 år.		Mellan 15 och 18 år.		Öfver 18 år.		Summa.		
	Manl.	Qvinnl.	Manl.	Qvinnl.	Manl.	Qvinnl.	Manl.	Qvinnl.	
1 st. ångm., 5 hkr.	9	11	10	13	21	30	40	54	—
2 st. ångm., 8 hkr.	10	12	11	15	25	42	46	69	
1 st. ångm., 20 hkr.	—	—	—	22	12	34	12	56	Förbr. utl. råv. för 51,600 mk.
—	—	—	2	1	12	23	14	24	„ d:o „ 7,655 „
—	—	—	—	—	3	4	3	4	„ d:o „ 2,500 „
1 st. ångm., 20 hkr.	—	—	2	23	27	61	29	84	Förbr. utl. råv. för 61,755 mk.
1 st. ångm., 10 hkr.	—	—	5	7	15	22	20	29	Förbr. utl. råv. för 21,729 mk
3 „ d:o 24 hkr.	4	6	31	29	45	98	80	133	„ d:o „ 51,780 „
1 „ d:o 5 „	4	3	13	8	55	81	72	92	„ d:o „ 41,480 „
—	2	—	—	—	8	16	10	16	„ d:o „ 1,200 „
5 st. ångm., 39 hkr.	10	9	49	44	123	217	182	270	Förbr. utl. råv. för 116,189 mk.
—	—	—	—	1	2	—	2	1	—
1 st. ångm., 8 hkr.	—	—	—	—	10	8	10	8	Förbr. utl. kemikalier för 21,000 mk.
1 st. ångm., 25 hkr.	—	—	—	—	17	12	17	12	Förbr. 386,849 kg. inh. ben, 385,201 kg. ryska ben.
1 „ d:o 10 „	—	—	—	—	13	4	13	4	Förbr. 373,715 kg. inh. och ryska ben.
2 „ d:o 19 „	—	—	—	—	5	1	5	1	Förbr. 187,000 kg. inh. ben.

Grupp.	Klass.	Antal.		Produktionens bruttovärde. <i>Smc</i>	Produktionens mängd och art.		
V	16	1	Kuopio län	2,600	17,000 kg. benmjöl.		
		4		198,043	949,295 kg. benmjöl, 164,662 kg. lim, 27,216 kg. benfett.		
			<i>På landsbygden.</i>				
		1	Nylands län	5,440	34,000 kg. benmjöl.		
		3	Åbo län	6,862	78,000 " "		
		1	Tavastehus	31,000	200,000 kg. benmjöl, 25,000 kg. lim, 3,000 kg. benfett.		
		1	Wiborgs län	18,678	98,515 kg. benmjöl, 9,035 kg. lim, 734 kg. benfett.		
		1	Kuopio län	2,700	20,000 kg. benmjöl, 1,000 kg. lim.		
		6	Wasa län	25,928	191,455 kg. benmjöl, 4,000 kg. lim.		
		13		90,608	621,970 kg. benmjöl, 39,035 kg. lim, 3,734 kg. benfett.		
		VI	17		Läderindustri.		
					Läderfabriker.		
					<i>I städerna.</i>		
1	Nylands län			129,000	Beredt 3,790 hudar, 6,313 skinn.		
2	Åbo län			734,000	" 207,150 kg. sul-, öfverläder och juft, 30,000 kg. remmar.		
2	S:t Michels län			215,187	Beredt 7,304 st. hudar, 3,695 skinn.		
1	Uleåborgs län			3,490,000	Sulläder, woilock, lim.		
6				4,568,187			
	<i>På landsbygden.</i>						
1	Nylands län			28,557	Beredt 712 st. hudar, 751 skinn.		
1	Tavastehus län			—	—		
1	Kuopio län			62,300	Beredt 6,000 st. hudar, 1,500 skinn.		
1	Wasa län			13,600	Beredt 5,200 kg. läder af 650 st. hudar och 1,000 skinn.		
4		104,457	Beredt 7,362 st. hudar, 3,251 skinn.				

Storleken af använd mekanisk drifkraft.	Arbetspersonal, deri inbegripne mästare och kontorspersonal.								Anmärkingar.
	Under 15 år.		Mellan 15 och 18 år.		Öfver 18 år.		Summa.		
	Manl.	Qvinnl.	Manl.	Qvinnl.	Manl.	Qvinnl.	Manl.	Qvinnl.	
Vindkr.	—	—	—	—	1	—	1	—	Förbr. 27,240 kg. inh. ben.
4 st. ångm., 54 hkr.	—	—	—	—	36	17	36	17	Förbr. 1,360,005 kg. inh. och ryska ben.
Vattenkr.	—	—	—	—	1	—	1	—	Förbr. 34,000 kg. inh. ben.
—	—	—	—	—	4	1	4	1	" 53,496 " d:o
1 st. ångm., 20 hkr.	—	—	—	—	8	6	8	6	" 300,000 " d:o
1 " d:o 1½ hkr.	—	—	—	—	2	2	2	2	" 75,000 " d:o 83,614 kg. utl. ben.
1 " d:o 4 "	—	—	1	2	3	—	4	2	Förbr. 24,734 kg. inh. ben.
—	—	—	—	—	10	5	10	5	" 218,533 " d:o
3 st. ångm., 25 ½ hkr.	—	—	1	2	28	14	29	16	Förbr. 705,763 kg. inh. 83,614 kg. utl. ben.
1 ångturb., 10 hkr.	—	—	—	—	20	—	20	—	Af hud. 2,102 st. utl. 46,078 mk.
3 st. ångm., 31 hkr.	—	—	12	—	86	8	98	8	Förbr. utl. råv. för 439,400 mk.
1 st. ångm., 4 hkr., 1 gem. motor med benmjölsfabrik.	—	—	—	—	25	1	25	1	Af hud. 5,479 st. utl. 109,211 mk.
7 st. ångm., 100 hkr. Vattenkr. 60 hkr.	—	—	—	—	248	21	248	21	Förbr. 2,527 inh. och 47,096 utl. hudar samt 1,600 skinn.
11 st. ångm., 135 hkr., 1 gem. motor med benmjölsfabrik.	—	—	12	—	379	30	391	30	
1 st. ångm., 6 hkr.	—	—	—	—	9	—	9	—	Af hud. 345 st. utl., 5,800 mk.
1 st. ångm., 12 hkr.	1	—	—	—	15	—	16	—	(Fabriken nybyggd).
Vattenkr.	—	—	1	—	5	—	6	—	—
1 st. ångm., 16 hkr.	—	—	—	—	10	—	10	—	—
3 st. ångm., 34 hkr.	1	—	1	—	39	—	41	—	

Grupp.	Klass.	Antal.		Produktionens bruttovärde. <i>Smc</i>	Produktionens mängd och art.
VI	17		Garfverier.		
			<i>I städerna.</i>		
		11	Nylands län	193,411	Beredt 6,957 egna hudar jemte främmande i kommission samt 10,528 skinn.
		18	Åbo län	618,080	Beredt 18,828 hudar, 23,290 skinn.
		14	Tavastehus län	375,360	" 13,100 " 22,959 "
		5	Viborgs län	144,407	" 5,257 " 5,192 "
		5	S:t Michels län	129,485	" 4,982 " 10,455 "
		9	Kuopio län	97,009	" 6,030 " 7,271 "
		10	Vasa län	128,795	" 5,706 " 10,837 "
		15	Uleåborgs län	299,514	" 13,315 " 21,571 "
		87		1,986,061	Beredt 74,175 st. hudar, 112,103 skinn.
			<i>På landsbygden.</i>		
		53	Nylands län	385,382	Beredt 16,847 hudar, 39,756 skinn.
		105	Åbo län	753,075	" 35,034 " 52,232 "
		58	Tavastehus län	660,556	" 26,377 " 54,950 "
		86	Viborgs län	763,326	" 35,973 " 67,287 "
		64	S:t Michels län	461,117	" 25,177 " 58,016 "
		63	Kuopio län	367,385	" 16,828 " 42,396 "
		119	Vasa län	861,431	" 44,497 " 83,741 "
		31	Uleåborgs län	265,799	" 11,462 " 20,898 "
		579		4,518,071	Beredt 212,195 st. hudar, 419,276 skinn.
"	"		Sadelmakerifabriker.		
			<i>I städerna.</i>		
		1	Åbo län	51,000	—

Storleken af använd mekanisk drifkraft.	Arbetspersonal, deri inbegripne mästare och kontorspersonal.								Anmärkningar.
	Under 15 år.		Mellan 15 och 18 år.		Öfver 18 år.		Summa.		
	Manl.	Qvinnl.	Manl.	Qvinnl.	Manl.	Qvinnl.	Manl.	Qvinnl.	
—	—	—	—	62	—	62	—	Af hud. 1,427 utl., 29,751 mk.	
—	—	—	5	99	—	104	—	Af hud. 6,596 utl., 146,547 mk.	
—	1	—	2	66	2	69	2	Af hud. 5,643 utl., 95,469 mk.	
—	—	—	—	34	—	34	—	" " 1,770 " 42,640 "	
—	—	—	2	20	—	22	—	" " 710 " 7,000 "	
—	—	—	—	28	1	28	1	—	
—	—	—	—	26	1	26	1	" " 1,660 " 25,612 "	
—	—	—	1	49	1	50	1	" " 7,534 " 114,835 "	
	1	—	10	384	5	395	5	Af hud. 25,340 st. utl., 461,854 mk.	
—	—	—	3	111	—	114	—	Af hud. 4,186 st. utl., 78,547 mk.	
—	4	3	3	235	10	242	13	Af hud. 7,797 st. utl., 143,241 mk.	
—	—	—	4	171	8	175	10	Af hud. 5,463 st. utl., 76,807 mk.	
—	—	—	4	193	1	197	1	Af hud. 7,505 st. utl., 96,150 mk.	
—	—	—	—	127	—	127	—	Af hud. 1,107 st. utl., 22,195 mk.	
—	—	—	3	126	2	129	2	—	
—	1	—	3	232	6	236	7	Af hud. 16,168 st utl., 176,878 mk.	
—	—	—	1	58	—	59	—	Af hud. 4,982 st. utl., 67,293 mk.	
	5	3	21	3	1,253	27	1,279	33	Af hud. 47,208 st. utl., 661,111 mk.
1 st. ångm., 5 hkr.	—	—	1	—	26	1	27	1	Förbr. utl. råv. för 4,200 mk. (Drifves i sammanhang med åkdonfabrik.)

Grupp.	Klass.	Antal.		Produktionens bruttovärde. <i>Smc</i>	Produktionens mängd och art.
VI	17	1	Uleåborgs län	605,000	Mäntläder och läderarbeten.
		2		656,000	
"	"		Sadelmakerier. <i>I städerna.</i>		
		10	Nylands län	46,470	—
		15	Åbo län	56,955	—
		11	Tavastehus län	54,133	—
		14	Viborgs län	23,614	—
		6	St Michels län	15,750	—
		8	Kuopio län	26,865	—
		9	Vasa län	33,778	—
		9	Uleåborgs län	43,539	—
		82		301,104	
"	"		Pelsvarufabriker. <i>I städerna.</i>		
		1	Uleåborgs län	59,000	Pelsverk och fiskredskap.
"	"		Borstbinderifabriker. <i>I städerna.</i>		
		1	Åbo län	122,916	26,410 kg. penslar, 9,435 kg. borstar.
"	"		Borstbinderier. <i>I städerna.</i>		
		2	Nylands län	64,585	4,365 duss. borstar, 3,824 duss. penslar.
			<i>På landsbygden.</i>		
		1	Kuopio län	4,422	—

Storleken af använd mekanisk drifkraft.	Arbetspersonal, deri inbegripne mästare och kontorspersonal.								Anmärkningar.
	Under 15 år.		Mellan 15 och 18 år.		Öfver 18 år.		Summa.		
	Manl.	Qvinnl.	Manl.	Qvinnl.	Manl.	Qvinnl.	Manl.	Qvinnl.	
Gem. drifkraft med läderfabrik.	—	—	11	5	149	21	160	26	Förbr. 979 inh. och 6,238 utl. ox och kohudar, 6,173 skinn.
1 st. ångm., 5 hkr.	—	—	12	5	175	22	187	27	
—	1	—	4	—	19	—	24	—	—
—	—	—	4	—	26	—	30	—	—
—	2	—	6	—	24	—	32	—	—
—	—	—	2	—	15	—	17	—	—
—	—	—	4	—	9	—	13	—	—
—	1	—	2	—	17	—	20	—	—
—	—	—	2	—	17	—	19	—	—
—	1	—	1	—	18	1	20	1	—
	5	—	25	—	145	1	175	1	
1 st. ångm., 4 hkr.	2	1	1	1	8	8	11	10	Beredt 5,300 fårskinn och div. andra skinn.
1 gasm., 14 hkr.	—	—	9	8	41	40	50	48	Förbr. utl. råv. för 25,160 mk.
—	—	—	1	—	13	11	14	11	—
—	—	—	3	—	3	—	6	—	—

Grupp.	Klass.	Antal.		Produktionens bruttovärde. <i>Smc.</i>	Produktionens mängd och art.
VII	18		Textilindustri.		
			Yllemanufakturverk.		
			<i>I städerna.</i>		
		2	Åbo län	337,850	50,000 m. div. ylleväfnader, 4,800 kg. ullgarn, färgning, valkning.
		3	Tavastehus län	1,595,400	147,146 kg. väfnader, 73,989 kg. garn samt arbeten i kommission. Färgning och valkning.
		5		1,933,250	
			<i>På landsbygden.</i>		
		3	Nylands län	490,000	—
		2	Åbo län	1,597,881	2,165 kg. garn, 242,760 kg. ylleväfnader; kommissions gods.
		2	Tavastehus län	166,000	51,887 kg. garn, 16,863 m. väfnader, 200 ylleschalar, 75 filter, arbete i kommission, färgning.
		2	Vasa län	591,210	37,056 kg. ullgarn, 37,793 kg. och 6,000 m. väfnader, 17,021 kg. allmogegarn. Färgning.
		9		2,845,091	
"	"		Shoddyfabriker.		
			<i>På landsbygden.</i>		
		1	Vasa län	5,000	Beredt 6,200 kg. shoddy.
"	19		Bomullsmanufakturverk.		
			<i>I städerna.</i>		
		1	Åbo län	927,120	176,695 kg. bom. garn, 25,656 st. väfnader, 83,000 kg. vadd.

Storleken af använd mekanisk drifkraft.	Arbetspersonal, deri inbegripne mästare och kontorspersonal.								Anmärkingar.
	Under 15 år.		Mellan 15 och 18 år.		Öfver 18 år.		Summa.		
	Manl.	Qvinnl.	Manl.	Qvinnl.	Manl.	Qvinnl.	Manl.	Qvinnl.	
2 st. ångm., 34 hkr. Vattenkraft.	—	—	—	—	33	70	33	70	Förbr. 14,400 kg. inh. ull, 40,000 kg. utl. ull.
2 st. ångm., 34 hkr. Vattenkraft.	—	—	5	20	97	231	102	251	Förbr. 35,400 kg. inh. ull, 178,361 kg. utl. d:o, 21,515 kg. garn, 8,500 kg. utl. shoddy.
2 st. ångm., 34 hkr. Vattenkraft.	—	—	5	20	130	301	135	321	Förbr. 49,800 kg. inh. ull, 218,361 kg. utl. ull; 21,515 kg. garn, 8,500 kg. utl. shoddy.
1 st. ångm., 48 hkr. Vattenkraft.	2	—	3	13	39	70	44	83	Förbr. 42,600 kg. inh. ull, 46,500 kg. utl. ull.
9 st. ångm., 290 hkr.	1	—	6	17	74	194	81	211	Förbr. 9,800 kg. inh. ull, 271,000 kg. utl. d:o.
2 " d:o 45 " Vattenkraft.	—	—	—	4	22	40	22	44	Förbr. 46,060 kg. inh. ull, 16,213 kg. utl. d:o. Färg- ämnen för 6,000 mk.
1 " d:o 16 " Vattenkraft.	—	1	4	20	30	75	34	96	Förbr. utl. råv. för 135,000 mk.
13 st. ångm., 399 hkr. Vattenkraft.	3	1	13	54	165	379	181	434	
Vattenkraft.	—	—	—	—	4	3	4	3	Förbr. 9,800 kg. lump.
2 st. ångm., 240 hkr.	—	—	9	34	28	105	37	139	Förbr. 1,121 bal. = 241,000 kg. bomull, 54,670 kg. utl. garn, färgstoffer för 26,100 mk.

Grupp.	Klass.	Antal.		Produktionens bruttovärde. <i>Smf.</i>	Produktionens mängd och art.	
VII	19	1	Tavastehus län	8,000,000	2,340,434 kg. bom. garn, 393,474 st. väfnader, 127,561 kg. vadd.	
		1	Vasa län	2,903,654	624,526 kg. bom. garn, af hvilka 390,000 kg. användts till 358,000 kg. tyg. I färgeriet förädlades 56,667 bundtar garn och 73,913 st. tyg.	
		3		11,830,774		
			<i>På landsbygden.</i>			
		1	Tavastehus län	4,500,000	1,146,824 kg. garn, 181,570 st. tyg vägande 902,002 kg.	
			Linskäktverk.			
			<i>På landsbygden.</i>			
		1	Tavastehus län	23,430	23,430 kg. lin.	
			Linnemanufakturverk.			
			<i>I städerna.</i>			
	1	Tavastehus län	3,000,000	Spunnit 1,366,288 kg. lin och blårgarn, väft 688,876 kg. tyger af lin- och blårgarn.		
		Trikotvarufabriker.				
	<i>I städerna.</i>					
	3	Tavastehus län	716,249	2,346 duss. strumpor, 428 duss. kalsonger, 258 duss. tröjor och kjolar, 2,168 duss. trikotager, 7,064 duss. dukar, 4,921 duss. comfortables, 1,546 par portier, färgning.		
	1	Viborgs län	32,000	4,300 par strumpor, 380 st. kostymer, 95 duss. tröjor.		
	1	Vasa län	50,000	Ylledukar.		
	5		798,249			

Storleken af använd mekanisk drifkraft.	Arbetspersonal, deri inbegripne mästare och kontorspersonal.								Anmärkningar.
	Under 15 år.		Mellan 15 och 18 år.		Öfver 18 år.		Summa.		
	Manl.	Qvinnl.	Manl.	Qvinnl.	Manl.	Qvinnl.	Manl.	Qvinnl.	
10 st. ångm., 1,666 hkr., Vattenkr., 1,480 hkr.	78	40	137	186	653	1,201	868	1,427	Förbr. 12,352 bal. bomull = 2,666,300 kg.
6 st. ångm., 780 hkr.	8	6	35	70	216	552	259	628	Förbr. 3,380 bal. bomull = 720,000 kg., värda 748,800 mk., 73,000 kg. eng. garn värdt 155,500 mk.
18 st. ångm., 2,686 hkr., Vattenkraft 1,480 hkr.	86	46	181	290	897	1,858	1,164	2,194	Förbr. 16,853 balar = 3,627,300 kg. bomull; 127,670 kg. utl. garn.
12 st. ångm., 1,700 hkr. Vattenkr., 420 hkr.	85	96	71	87	370	591	526	774	Förbr. 1,354,273 kg. bomull; div. färgstoffer.
Vattenkr., 20 hkr.	—	—	1	—	7	4	8	4	Förbr. 123,990 kg. linstrå.
1 st. ångm., 300 hkr., Vattenkr. 830 hkr.	43	70	75	131	325	600	443	801	Förbr. 495,159 kg. inh. lin, 1,219,037 kg. rysk lin 941,635 mk samt 21,571 kg. jute 7,334 mk.
2 st. ångm., 44 hkr.	1	16	2	35	40	143	43	194	Förbr. 7,990 kg. inh. bom. garn, 2,687 kg. utl. bom. garn, 26,274 kg. utl. ullgarn, 2,700 kg. inh. ullgarn; summa utl. råv. för 216,427 mk.
—	—	—	—	5	—	16	—	21	Förbr. 2,200 kg. utl. ullgarn 11,000 mk.
—	—	2	—	—	1	6	1	8	Förbr. 2,000 kg. utl. garn 17,000 mk.
2 st. ångm., 44 hkr.	1	18	2	40	41	165	44	223	Förbr. utl. råv. för 244,427 mk.

Grupp.	Klass.	Antal.		Produktionens bruttovärde. <i>Smc</i>	Produktionens mängd och art.
VII	19		Mattväfverier. <i>I städerna.</i>		
		1	Viborgs län	3,012	Mattor m. m.
"	"		Vaddfabriker. <i>I städerna.</i>		
		1	Nylands län	14,400	8,150 kg. vadd.
"	20		Repslagerier. <i>I städerna.</i>		
		1	Nylands län	6,500	—
		5	Åbo län	16,832	—
		6		23,332	
"	"		Snörmakerier. <i>I städerna.</i>		
		2	Nylands län	44,754	—
		1	Åbo län	416	—
		3		45,170	
"	"		Drefffabriker. <i>På landsbygden.</i>		
		1	Tavastehus län	8,000	50,000 kg. väggdref.
VI	"		Rullgardinsfabriker. <i>I städerna.</i>		
		1	Nylands län	9,000	—
		1	Åbo län	19,815	2,200 kg. rullgardiner, 215 kg. fönsterskärmar.
		2		28,815	

Storleken af använd mekanisk drifkraft.	Arbetspersonal, deri inbegripne mästare och kontorspersonal.								Anmärkningar.	
	Under 15 år.		Mellan 15 och 18 år.		Öfver 18 år.		Summa.			
	Manl.	Qvinnl.	Manl.	Qvinnl.	Manl.	Qvinnl.	Manl.	Qvinnl.		
—	—	—	—	—	—	2	1	2	1	Förbr. färgstoffer för 551 mk.
1 st. ångm., 10 hkr.	—	—	—	—	—	1	7	1	7	Förbr. 11,500 kg. utl. bomull 9,200 mk.
—	—	—	—	—	—	3	—	3	—	—
—	2	—	1	—	—	9	—	12	—	—
—	2	—	1	—	—	12	—	15	—	—
—	—	3	2	10	—	5	11	7	24	Förbr. utl. råv. för 7,300 mk.
—	—	—	—	—	—	2	—	2	—	—
—	—	3	2	10	—	7	11	9	24	—
Vattenkraft.	—	—	—	—	—	3	—	3	—	—
—	—	—	1	—	—	3	5	4	5	Förbr. utl. råv. för 6,130 mk.
—	—	—	1	1	—	1	3	2	4	Förbr. 920 kg. inh. bomullsduk, 1,650 kg. utl. d:o 6,000 mk.
—	—	—	2	1	—	4	8	6	9	Förbr. utl. råv. för 12,130 mk.

Grupp.	Klass.	Antal.		Produktionens bruttovärde. <i>Sm.</i>	Produktionens mängd och art.
VIII	21		<p align="center">Pappersindustri.</p> <p align="center">Träsliperier.</p> <p align="center"><i>I städerna.</i></p> <p>1 Tavastehus län</p> <p align="center"><i>På landsbygden.</i></p> <p>3 Nylands län</p> <p>4 Tavastehus län</p> <p>9 Viborgs län</p>	<p>280,000</p> <hr/> <p>456,526</p> <p>564,875</p> <p>3,348,496</p> <hr/> <p>4,369,897</p>	<p>2,000,000 kg. träpapp.</p> <p>3,841,062 kg. träpapp och trämassa.</p> <p>5,487,504 kg. trämassa.</p> <p>26,008,415 kg. trämassa och träpapp samt dessutom 1,752,000 kg. trämassa för eget behof hvars värde 240,200 mk ej ingår i det angifna produktionsvärdet.</p> <hr/> <p>35,336,981 kg. trämassa och träpapp samt dessutom 1,752,000 kg. trämassa för eget behof, hvars värde 240,200 mk ej ingår i det angifna produktionsvärdet.</p>
"	"		<p align="center">Cellulosafabriker.</p> <p align="center"><i>På landsbygden.</i></p> <p>1 Nylands län</p> <p>3 Tavastehus län</p> <p>3 Viborgs län</p>	<p>67,000</p> <p>943,318</p> <p>931,425</p>	<p>335,000 kg. cellulosa.</p> <p>4,027,282 " d.o.</p> <p>3,385,405 kg. cellulosa samt dessutom 1,683,000 kg. cellulosa för eget behof hvars värde 354,000 mk ej ingår i det angifna produktionsvärdet.</p>
"	"	7		1,941,743	7,747,687 kg. cellulosa samt dessutom 1,683,000 kg. cellulosa för eget behof, hvars värde 354,000 mk ej ingår i det angifna produktionsvärdet.
"	"	1	<p align="center">Pappfabriker.</p> <p align="center"><i>På landsbygden.</i></p> <p>1 Åbo län</p>	9,625	38,500 kg. lumpapp.

Storleken af använd mekanisk drifkraft.	Arbetspersonal, deri inbegripne mästare och kontorspersonal.								Anmärkningar.
	Under 15 år.		Mellan 15 och 18 år.		Öfver 18 år.		Summa.		
	Manl.	Qvinnl.	Manl.	Qvinnl.	Manl.	Qvinnl.	Manl.	Qvinnl.	
Vattenkr., 440 hkr.	2	—	4	8	69	49	75	57	Förbr. 9,588 m ³ slipved.
Vattenkr., 1,175 hkr.	—	—	6	11	93	48	99	59	Förbr. 19,000 m ³ slipved.
" 2,227 "	—	—	—	—	79	13	79	13	—
" 17,075 "	—	—	9	37	497	468	506	505	Förbr. 109,677 m ³ slipved.
Vattenkr., 20,477 hkr.	—	—	15	48	669	529	684	577	
3 st. ångm., 47 hkr.	—	—	3	—	30	3	33	3	—
1 " " 60 "	—	—	5	12	333	44	338	56	Förbr. utl. materialier för 157,506 mk.
1 " " 40 "	—	—	—	—	54	8	54	8	Förbr. 15,650 m ³ ved; utl. kemikalier för 74,053 mk.
5 st. ångm., 147 hkr.	—	—	8	12	417	55	425	67	Förbr. utl. materialier för 231,559 mk.
Vattenkraft.	—	—	—	—	6	7	6	7	—

Grupp.	Klass.	Antal.		Produktions brutto- värde. <i>Smc</i>	Produktionens mängd och art.	
VIII	21	1	Tavastehus län	24,000	120,000 kg. lumppapp och träpapp.	
		2		33,625	158,500 kg. lumppapp och träpapp.	
			Asfaltfiltfabriker.			
			<i>I städerna.</i>			
		2	Nylands län	143,735	36,000 rullar asfalttakfilt, 1,475 fat asfaltlack, 142 fat plåtferrissa.	
		2	Åbo län	35,717	—	
		1	Tavastehus	700,000	538,800 kg. omslagspapper, 623,400 kg. råpapp, 363,300 kg. spännpapp, 15,900 kg. förhyningspapp, 434,800 kg. träpapp, 336,900 kg. cellulosapapp, 46,500 kg. omslagspapp, 30,000 rullar takfilt och tjärpapp, 200 fat asfaltlack.	
		5		879,452		
			<i>På landsbygden.</i>			
		1	Åbo län	30,315	4,875 rullar takfilt, 290 fat asfaltlack m. m.	
		1	Tavastehus län	65,000	24,000 rullar takfilt, 200 fat asfaltlack.	
		1	Viborgs län	45,200	18,600 rullar takfilt, 380 fat asfaltlack.	
		3		140,515	47,475 rullar takfilt, 870 fat asfaltlack m. m.	
		Pappersbruk.				
	<i>I städerna.</i>					
1	Tavastehus län	1,755,270	2,603,768 kg. div. sorters papper samt för eget behof 1,664,714 kg. trämassa och 194,005 kg. halmcellulosa.			

Storleken af använd mekanisk drifkraft.	Arbetspersonal, deri inbegripne mästare och kontorspersonal.								Anmärkningar.
	Under 15 år.		Mellan 15 och 18 år.		Öfver 18 år.		Summa.		
	Manl.	Qvinl.	Manl.	Qvinl.	Manl.	Qvinl.	Manl.	Qvinl.	
1 st. ångm., 12 hkr.	—	—	—	2	8	2	8	4	Förbr. 120,000 kg. pappersspån, 12,500 kg. yllelump, 22,800 kg. trämassa.
1 st. ångm., 12 hkr. Vattenkraft.	—	—	—	2	14	9	14	11	
—	—	—	15	—	9	—	24	—	Förbr. inh. råpapp för 16,000 mk. utl. råv. för 77,015 mk.
1 st. ångm., 8 hkr. Vattenkr., 475 hkr.	—	—	—	—	10	—	10	—	Förbr. utl. materialier för 8,872 mk.
	—	—	—	—	100	22	100	22	Förbr. 767,600 kg. lump, 254,500 kg. halm, 80,900 kg. cellulosa, 7,540 m ³ slipved, utl. materialier för 40,000 mk.
1 st. ångm., 8 hkr., vattenkr., 475 hkr.	—	—	15	—	119	22	134	22	Förbr. utl. materialier för 125,887 mk.
—	—	—	—	—	12	—	12	—	Förbr. 6,300 kg. inh. lump-papp, 30,500 kg. utl. råpapp. Utl. materialier för 16,360 mk.
—	—	—	—	—	5	—	5	—	Förbr. utl. råv. för 37,000 mk.
—	—	—	1	—	3	—	4	—	Förbr. 44,000 kg. utl. råfilt, 720 fat stenkoltjärä, 40 ton asfalt.
	—	—	1	—	20	—	21	—	
1 st. ångm., 30 hkr. Vattenkr., 900 hkr.	—	—	8	9	206	107	214	116	Förbr. 6,847 m ³ slipved, 457,748 kg. inh. lump, 673,329 kg. inh. cellulosa, 659,015 kg. halm, 487,057 kg. utl. lump och diverse utl. kemikalier m m.

Grupp.	Klass.	Antal.		Produktionens bruttovärde. <i>Smc</i>	Produktionens mängd och art.
VIII	21		<i>På landsbygden.</i>		
		1	Åbo län	440,000	2,200,000 kg. träpapper.
		4	Tavastehus län	3,479,200	7,074,805 kg. papper, 613,200 kg. papp, 76,480 kg. halmmassa.
		3	Viborgs län	2,218,600	5,765,600 kg. omslags- och tryckpapper.
		2	Vasa län	1,408,907	3,700,000 kg. div. sorters papper.
		10		7,546,707	18,740,405 kg. div. sorters papper, 613,200 kg. papp, 76,480 kg. halmmassa.
"	"		Tapetfabriker.		
			<i>I städerna.</i>		
		1	Nylands län	343,000	640,000 rullar tapeter, 180,000 kg. färger.
		1	Åbo län	14,000	80,000 rullar tapeter, 2,000 st. takrosetter.
		1	Tavastehus län	100,000	300,000 rullar tapeter.
		1	Viborgs län	98,000	310,000 „ d:o och bårder.
		4		555,000	1,330,000 rullar tapeter och bårder, 2,000 takrosetter, 180,000 kg. färger.
"	"		Pås- och Kuvertfabriker.		
			<i>I städerna.</i>		
		1	Nylands län	31,000	3,000 mille påsar, 2,000 mille kapslar, 2,500 mille etiketter, 500 mille kuverter.
		1	Åbo län	83,030	5,767,600 st. påsar, 11,747,000 st. kuvert.
		2		114,030	8,767,600 st. påsar, 12,247,000 st. kuverter, 2,000 mille kapslar, 2,500 mille etiketter.
			Kartongfabrik.		
			<i>På landsbygden.</i>		
		1	Viborgs län	1,540	—

Storleken af använd mekanisk drifkraft.	Arbetspersonal, deri inbegripne mästare och kontorspersonal.								Anmärkningar.
	Under 15 år.		Mellan 15 och 18 år.		Öfver 18 år.		Summa.		
	Manl.	Qvinnl.	Manl.	Qvinnl.	Manl.	Qvinnl.	Manl.	Qvinnl.	
2 st. ångm., 18 hkr. Vattenkr., 980 hkr.	—	—	—	4	109	24	109	28	Förbr. 19,200 m ³ slipved.
17 st. ångm., 544 hkr. Vattenkr., 605 hkr.	—	—	25	27	367	273	392	300	Förbr. utl. råv. för 351,229 mk.
4 st. ångm., 157 hkr. Vattenkr. 1,860 hkr.	—	—	10	49	489	152	499	201	Förbr. utl. råv. för 276,200 mk.
9 st. ångm., 220 hkr. Vattenkr. 1,362 hkr.	—	—	9	9	223	109	232	118	Förbr. utl. råv. för 173,531 mk.
32 st. ångm., 939 hkr. Vattenkr. 4,807 hkr.	—	—	44	89	1,188	558	1,232	647	Förbr. utl. råv. för 800,960 mk.
1 st. ångm., 8 hkr.	—	—	2	1	28	7	30	8	Förbr. inh. papper för 70,000 mk, utl. färger för 121,500 mk.
1 benzinmotor, 2 hkr.	1	—	—	—	2	3	3	3	Förbr. 10,000 kg. papper, färger för 1,500 mk.
1 st. ångm., 6 hkr.	—	—	3	2	4	2	7	4	Förbr. 80,000 kg. papper, 24,000 mk. Färger för 12,000 mk.
1 " " 4 "	—	—	4	—	11	2	15	2	Förbr. 70,000 kg. papper, 18,000 mk. 15,000 kg. färger, 10,000 mk.
3 st. ångm., 18 hkr. 1 benzinmotor, 2 hkr.	1	—	9	3	45	14	55	17	Förbr. inh. papper för 115,000 mk. Utl. färger för 145,000 mk.
—	—	—	1	2	4	10	5	12	Förbr. papper för 10,000 mk.
1 gasm., 1 hkr.	—	1	3	6	5	30	8	37	Förbr. inh. papper för 62,780 mk.
—	—	1	4	8	9	40	13	49	Förbr. inh. papper för 72,780 mk.
—	—	—	—	—	4	—	4	—	

Grupp.	Klass.	Antal.		Produktionens bruttovärde. <i>Sm.</i>	Produktionens mängd och art.	
VIII	21		Kartongmakerier.			
			<i>I städerna.</i>			
		2	Åbo län	5,812	Pappaskar och kartonger.	
		1	Vasa län	13,300	Beredt 1,487,100 pappaskar.	
		3		19,112		
			Bokbinderifabriker.			
			<i>I städerna.</i>			
		2	Nylands län	40,500	—	
			Bokbinderier.			
			<i>I städerna.</i>			
		17	Nylands län	150,919	—	
		11	Åbo län	35,917	—	
		6	Tavastehus län	69,706	—	
		9	Viborgs län	46,636	—	
		5	S:t Michels län	8,210	—	
		6	Kuopio län	28,770	—	
		9	Vasa län	37,512	—	
		4	Uleåborgs län	20,105	—	
		67		397,775		
IX	22		Arbeten i trä, ben, kautschuk, gutta- percha och likar- tade ämnen.			
			Barkqvarnar.			
			<i>På landsbygden.</i>			
			1	Tavastehus län	5,580	52,000 kg. bark.
			1	S:t Michels län	7,800	130,000 " d:o
	2	Kuopio län	50,400	660,000 " d:o		
		4		63,780	842,000 kg. bark.	

Storleken af använd mekanisk drifkraft.	Arbetspersonal, deri inbegripne mästare och kontorspersonal.								Anmärkningar.
	Under 15 år.		Mellan 15 och 18 år.		Öfver 18 år.		Summa.		
	Manl.	Qvnl.	Manl.	Qvnl.	Manl.	Qvnl.	Manl.	Qvnl.	
—	—	—	3	2	—	3	3	5	—
—	—	—	—	2	1	8	1	10	—
	—	—	3	4	1	11	4	15	
2 st. ångm., 6 hkr.	—	—	—	17	15	18	15	35	Förbr. utl. råv. för 10,000 mk. (Uppgifterna för den ena ingå i uppgifterna för boktryckerier).
—	4	1	7	14	48	43	59	58	—
—	2	2	3	8	14	7	19	17	—
—	—	—	4	9	21	14	25	23	—
—	1	—	10	—	22	2	33	2	—
—	—	—	3	—	7	—	10	—	—
—	—	—	7	3	13	3	20	6	—
—	2	1	5	1	19	8	26	10	—
—	1	—	5	1	11	1	17	2	—
	10	4	44	36	155	78	209	118	
1 st. ångm., 10 hkr.	—	—	2	—	4	—	6	—	—
Vattenkr., 50 hkr.	—	—	—	—	15	—	15	—	—
1 st. ångm., 8 hkr.	—	—	—	—	30	—	30	—	—
2 st. ångm., 18 hkr. Vattenkraft.	—	—	2	—	49	—	51	—	

Grupp.	Klass.	Antal.		Produktionens bruttovärde. <i>Fråc</i>	Produktionens mängd och art.
IX	22		Splintfabriker.		
			<i>På landsbygden.</i>		
		1	Tavastehus län	38,636	2,972 lådor tändstickssplint.
			Sågverk.		
			<i>I städerna.</i>		
		4	Nylands län	895,910	42,034 m ³ såg. trävaror, hvaraf 1,355 m ³ stäf, 397 metr. famnar ved, 1,170 m ³ hyflade trävaror. 20,000 smördrittlar.
		3	Åbo län	1,806,294	62,955 m ³ såg. trävaror, hvaraf 8,513 m ³ stäf, 3,000 st. block.
		4	Tavastehus län	677,891	27,542 m ³ såg. trävaror.
		6	Viborgs län	3,394,728	145,922 „ d.o.
		2	S:t Michels län	197,000	11,700 „ d.o.
1	Kuopio län	25,000	1,170 „ d.o.		
3	Vasa län	480,000	21,808 „ d.o.		
3	Uleåborgs län	990,300	40,271 „ d.o.		
	26		8,467,123	353,402 m ³ såg. trävaror, hvaraf 9,868 m ³ stäf och 397 metr. famnar ved; 1,170 m ³ hyflade trävaror, 20,000 smördrittlar, 3,000 st. block.	
			<i>På landsbygden.</i>		
	42	Nylands län	3,615,060	153,728 m ³ såg. trävaror.	
	72	Åbo län	9,009,928	351,808 m ³ såg. trävaror, deraf 7,956 m ³ stäf, 3,510 m ³ hyflade trävaror.	
	65	Tavastehus län	3,529,796	193,769 m ³ såg. trävaror, deraf 2,820 m ³ björksquares. Sågning till husbehof.	
	43	Viborgs län	6,314,646	256,854 m ³ såg. trävaror, deraf 11,078 m ³ stäf. Sågning till husbehof.	

Storleken af använd mekanisk drifkraft.	Arbetspersonal, deri inbegripne mästare och kontorspersonal.								Anmärkningar.
	Under 15 år.		Mellan 15 och 18 år.		Öfver 18 år.		Summa.		
	Manl.	Qvnl.	Manl.	Qvnl.	Manl.	Qvnl.	Manl.	Qvnl.	
1 st. ångm., 45 hkr.	—	—	8	—	16	5	24	5	Förbr. 2,059 m ³ asp- och granvirke.
6 st. ångm., 163 hkr.	2	—	11	—	224	43	237	43	Försågat 324,884 stock, 340,000 utl. drittelstafvar 25,000 mk.
4 " " 120 "	9	—	18	2	352	56	379	58	Försågat 455,778 stock.
4 " " 81 " 1 vattensåg.	—	—	—	—	108	8	108	8	" 241,837 "
9 st. ångm., 396 hkr.	—	—	6	4	855	109	861	113	" 937,262 "
2 " " 42 "	—	—	3	—	55	—	58	—	" 100,000 "
1 " " 20 " 1 vattensåg.	—	—	2	—	19	—	21	—	" 10,000 "
5 st. ångm., 103 hkr.	—	—	5	—	92	3	97	3	" 176,060 "
2 " " 115 " 1 vattensåg.	4	—	19	5	206	31	229	36	" 202,706 "
33 st. ångm., 1,040 hkr. 23 st. ångsågar. 3 st. vattensågar.	15	—	64	11	1,911	250	1,990	261	Försågat 2,448,527 stock, 340,000 utl. drittelstafvar 25,000 mk.
20 st. ångm., 434 hkr., 17 st. ångsåg., 25 st. vattensågar.	17	—	35	2	878	83	930	85	Försågat 1,373,589 stock.
40 st. ångm., 824 hkr., 38 st. ångsåg., 34 st. vattensågar.	4	1	60	15	1,729	168	1,793	184	" 3,220,324 "
50 st. ångm., 863 hkr., 46 st. ångsåg., 19 st. vattensågar.	10	1	52	9	1,058	73	1,120	83	" 1,920,796 " 2,820 m ³ björkprops.
33 st. ångm., 825 hkr., 31 st. ångsåg., 12 st. vattensågar.	3	—	33	3	1,635	125	1,671	128	Försågat 1,997,235 stock.

Grupp.	Klass.	Antal.		Produktionens bruttovärde. <i>My.</i>	Produktionens mängd och art.
IX	22	17	S:t Michels län	1,698,428	84,370 m ³ såg. trävaror, deraf 3,154 m ³ björksquares. Sågning till husbehof.
		18	Kuopio län	2,723,217	135,683 m ³ såg. trävaror, deraf 842 m ³ björkkäpp, 1,587 m ³ stäf. Sågning till husbehof.
		108	Vasa län	1,678,765	87,413 m ³ såg. trävaror, deraf 4,203 m ³ björksquares, 552 m ³ hyflade trävaror, 725 m ³ takpert. Sågning mot tull och till husbehof.
		36	Uleåborgs län	3,635,321	155,011 m ³ såg. trävaror, deraf 782 m ³ stäf. Sågning mot tull.
		401		32,205,161	1,418,636 m ³ trävaror, deraf 21,403 m ³ stäf och 11,019 m ³ björksquares, 4,062 m ³ hyflade trävaror, 725 m ³ takpert. Sågning till husbehof och mot tull.
"	"		Träullfabriker. <i>På landsbygden.</i>		
		4	Viborgs län	72,523	—
		2	Vasa län	4,212	9,240 kg. och 325 balar träull.
		6		76,735	
"	23		Snickerifabriker. <i>I städerna.</i>		
		3	Nylands län	1,007,980	19,277 m ³ hyflade trävaror, byggnads- och möbelsnickeri.
		2	Åbo län	321,161	—
		1	S:t Michels län	8,773	338 m ³ hyflade trävaror.
		1	Uleåborgs län	8,000	—
		7		1,345,914	
			<i>På landsbygden.</i>		
		1	Nylands län	34,500	Tillverkat möbler och byggnader.
		2	Åbo län	94,500	650,000 cigarrlådor, 180,000 fisklådor, 80,000 odeurlådor, 5,900 kg. faner.
		1	Tavastehus län	19,960	300 m ³ såg. trävaror och kastmaskiner.

Storleken af använd mekanisk drifkraft.	Arbetspersonal, deri inbegripne mästare och kontorspersonal.								Anmärkningar.
	Under 15 år.		Mellan 15 och 18 år.		Öfver 18 år.		Summa.		
	Manl.	Qvinnl.	Manl.	Qvinnl.	Manl.	Qvinnl.	Manl.	Qvinnl.	
11 st. ångm., 211 hkr., 10 st. ångsåg., 7 st. vattensågar.	—	—	14	2	603	33	617	35	Försågat 725,852 stock samt 9,582 m ³ björk.
9 st. ångm., 236 hkr., 9 st. ångsåg., 9 st. vattensågar.	—	—	31	—	908	21	939	21	Försågat 1,141,961 stock.
36 st. ångm., 418 hkr., 37 st. ångsåg., 71 st. vattensågar.	26	1	52	6	822	32	900	39	" 959,097 "
9 st. ångm., 380 hkr., 9 st. ångsåg., 27 st. vattensågar.	14	1	112	40	1,003	125	1,129	166	" 841,243 "
208 st. ångm., 4,191 hkr., 197 st. ång- såg., 204 st. vatten- sågar.	74	4	389	77	8,636	660	9,099	741	Försågat 12,180,097 stock samt 12,402 m ³ björk.
3 st. ångm., 41 hkr. Vattenkraft.	—	—	5	6	39	3	44	9	—
	—	—	1	—	6	—	7	—	—
	—	—	6	6	45	3	51	9	
3 st. ångm., 85 hkr.	—	—	6	—	206	4	212	4	Förbr. utl. råv. för 25,980 mk.
2 " " 60 "	—	—	7	—	102	10	109	10	" " " " 50,252 "
1 " " 12 "	—	—	—	—	6	—	6	—	
1 " " 10 "	—	—	—	—	12	—	12	—	
7 st. ångm., 167 hkr.	—	—	13	—	326	14	339	14	
1 st. ångm., 20 hkr.	—	—	2	—	35	—	37	—	—
1 " " 15 " 1 gemens. motor med ångsåg.	—	—	1	1	52	23	53	24	Förbr. 2,400 m ³ asp och björk.
1 st. ångm., 10 hkr.	1	—	—	—	5	—	6	—	Försågat 1,000 stock.

Grupp.	Klass.	Antal.		Produktio- nens brutto- värde. <i>Smc</i>	Produktionens mängd och art.	
IX	23	1	Viborgs län	29,800	50 orgelharmonier, 25 svarfstolar m. m.	
		5		178,760		
			Snickerier.			
			<i>I städerna.</i>			
		37	Nylands län	171,078		—
		44	Åbo län	174,086		—
		30	Tavastehus län	197,972		—
		22	Viborgs län	116,467		—
		14	S:t Michels	20,547		—
		24	Kuopio län	50,786		—
		15	Vasa län	70,416		—
		15	Uleåborgs län	38,562		—
		201		839,914		
			<i>På landsbygden.</i>			
		3	Nylands län	22,000		—
1	Viborgs län	3,300	Askar af trä.			
4		25,300				
	Likkistfabriker.					
	<i>I städerna.</i>					
2	Nylands län	43,640	—			
	Svarfverifabriker.					
	<i>I städerna.</i>					
1	Åbo län	15,350	—			
	Svarfverier.					
	<i>I städerna.</i>					
9	Nylands län	13,312	—			
8	Åbo län	12,581	—			

Storleken af använd mekanisk drifkraft.	Arbetspersonal, deri inbegripne mästare och kontorspersonal.								Anmärkningar.
	Under 15 år.		Mellan 15 och 18 år.		Öfver 18 år.		Summa.		
	Manl.	Qvnl.	Manl.	Qvnl.	Manl.	Qvnl.	Manl.	Qvnl.	
Vattenkr., 40 hkr.	—	—	—	—	15	—	15	—	Förbr. utl. varor för 10,700 mk.
3 st. ångm., 45 hkr.	1	—	3	1	107	23	111	24	
—	1	—	13	—	133	—	147	—	
—	4	—	12	—	143	2	159	2	
—	—	—	10	—	166	—	176	—	
—	1	—	7	—	111	—	119	—	
—	—	—	4	—	24	—	28	—	
—	—	—	1	—	66	—	67	—	
—	—	—	5	—	51	—	56	—	
—	—	—	7	—	46	2	53	2	
	6	—	59	—	740	4	805	4	
—	—	—	—	—	30	—	30	—	
—	2	—	1	—	1	—	4	—	
	2	—	1	—	31	—	34	—	
—	—	1	—	—	9	6	9	7	
1 st. ångm., 4 hkr.	—	—	1	2	9	3	10	5	Förbr. utl. råv. för 2,400 mk.
—	1	—	2	—	11	—	14	—	
—	—	—	—	—	13	—	13	—	

Grupp.	Klass.	Antal.		Produktionens bruttovärde. <i>Små</i>	Produktionens mängd och art.
IX	23	4	Tavastehus län	12,929	—
		8	Wiborgs län	6,907	—
		2	S:t Michels län	800	—
		3	Kuopio län	3,334	—
		2	Wasa län	6,190	—
		1	Uleåborgs län	300	—
		37		56,353	
"	"		Trådrullefabriker.		
			<i>På landsbygden.</i>		
		1	Nylands län	161,500	226,000 gross trådrullor.
		1	Tavastehus län	496,000	801,000 " d:o
		1	Wiborgs län	543,000	641,000 " d:o
		1	Kuopio	192,000	337,000 " d:o
		4		1,392,500	2,005,000 gross trådrullor.
"	"		Tunnbinderifabriker.		
			<i>I städerna.</i>		
		1	Nylands län	60,000	Bokdrittlar.
		1	Åbo län	248,000	115,000 div. kärl.
		1	Tavastehus län	14,000	7,000 smördrittlar.
		1	Kuopio län	14,000	5,600 "
		4		336,000	
			<i>På landsbygden.</i>		
		1	Åbo län	10,080	11,479 st. strömmingskärl.
"	"		Tunnbinderier.		
			<i>I städerna.</i>		
		2	Nylands län	26,000	—
		2	Åbo län	3,447	—
		1	Tavastehus län	1,000	—

Storleken af använd mekanisk drifkraft.	Arbetspersonal, deri inbegripne mästare och kontorspersonal.								Anmärkningar.
	Under 15 år.		Mellan 15 och 18 år.		Öfver 18 år.		Summa.		
	Manl.	Qvinnl.	Manl.	Qvinnl.	Manl.	Qvinnl.	Manl.	Qvinnl.	
—	—	—	2	1	11	—	13	1	—
—	—	—	1	—	9	1	10	1	—
—	—	—	—	—	2	—	2	—	—
—	—	—	1	1	3	1	4	2	—
—	—	—	—	—	8	—	8	—	—
—	—	—	—	—	1	—	1	—	—
	1	—	6	2	58	2	65	4	
1 st. ångm., 15 hkr. Vattenkraft.	—	—	5	3	44	14	49	17	Förbr. 11,000 m ³ björk.
5 st. ångm., 260 hkr.	—	—	11	9	108	69	119	78	” 28,500 ” ”
1 ” ” 400 ”	—	—	23	19	156	66	179	85	Förbr. 43,200 m ³ björk, utl. material för 24,000 mk.
1 ” ” 105 ”	—	—	13	1	86	15	99	16	Förbr. 15,000 m ³ björk.
8 st. ångm., 780 hkr.	—	—	52	32	394	164	446	196	Förbr. 97,700 m ³ björk.
—	—	—	—	—	17	—	17	—	—
1 st. ångm., 16 hkr.	2	—	6	—	40	—	48	—	Förbr. utl. råv. för 182,000 mk.
1 ” ” 10 ” Gemensam motor med ångsåg.	—	—	—	—	16	—	16	—	Förbr. bokträ för 10,000 mk.
2 st. ångm., 26 hkr.	2	—	6	—	73	—	81	—	
Gemensam motor med ångsåg.	—	—	—	—	5	—	5	—	—
—	—	—	2	—	5	—	7	—	—
—	—	—	—	—	3	—	3	—	—
—	—	—	—	—	1	—	1	—	—

Grupp.	Klass.	Antal.		Produktionens bruttovärde. <i>Fråc</i>	Produktionens mängd och art.		
IX	23	1	Viborgs län	1,120	—		
		2	Vasa län	10,825	—		
		8		42,392			
	"	"	Korkfabriker.				
			<i>I städerna.</i>				
			1	Nylands län	14,000	4 milj. buteljork.	
			1	Åbo län	300,000	50 " "	
			2		314,000	54 milj. buteljork.	
	"	24	<i>På landsbygden.</i>				
			1	Viborgs län	26,000	3 milj. skuren kork.	
Korgmakerier.							
<i>I städerna.</i>							
1			Nylands län	8,414	—		
1		Åbo län	3,650	—			
2			12,064				
"		"	Leksakstillverkning.				
			<i>I städerna.</i>				
			1	Åbo län	605	—	
	1		Kuopio län	2,000	—		
2		2,605					
"	25	Kammakerier.					
		<i>I städerna.</i>					
		1	Nylands län	500	—		
		1	Åbo län	3,000	—		
2		3,500					

Storleken af använd mekanisk drifkraft.	Arbetspersonal, deri inbegripne mästare och kontorspersonal.								Anmärkningar.
	Under 15 år.		Mellan 15 och 18 år.		Öfver 18 år.		Summa.		
	Manl.	Qvinnl.	Manl.	Qvinnl.	Manl.	Qvinnl.	Manl.	Qvinnl.	
—	—	—	—	—	1	—	1	—	—
—	—	—	—	—	4	—	4	—	—
	—	—	2	—	14	—	16	—	
—	—	—	1	—	5	3	6	3	Förbr. 200 balar korkbark, 10,800 mk.
1 st. ångm., 12 hkr.	—	—	—	—	20	41	20	41	Förbr. 2,000,000 kg. korkbark.
	—	—	1	—	25	44	26	44	
1 petrol. motor, 2 hkr.	—	—	—	—	10	—	10	—	Förbr. korkbark för 17,000 mk.
—	1	—	—	1	5	2	6	3	Förbr. utl. råv. för 2,000 mk.
—	—	—	1	—	2	—	3	—	—
	1	—	1	1	7	2	9	3	
—	—	—	—	—	1	—	1	—	—
—	—	—	—	—	—	3	—	3	—
	—	—	—	—	1	3	1	3	
—	—	—	—	—	1	—	1	—	—
—	—	—	—	—	4	—	4	—	—
	—	—	—	—	5	—	5	—	

Grupp.	Klass.	Antal.		Produktionens bruttovärde. <i>Smc</i>	Produktionens mängd och art.		
IX	25	Gummivarufabriker.					
		<i>I städerna.</i>					
		3	Nylands län	27,200	Kautschukstämplar m. m. —		
		1	Vasa län	1,080			
	4		28,280				
	"	26	Åkdonsfabriker.				
			<i>I städerna.</i>				
			3	Nylands län	152,993	Åkdon, ridtyg, seltyg, byggnadsmiden, metallarbeten. Åkdon och smiden.	
			1	Åbo län	30,750		
	4		183,743				
	"	"	Vagnmakerier.				
			<i>I städerna.</i>				
			4	Nylands län	46,803	—	
4			Åbo län	4,567	—		
2			Tavastehus län	3,340	—		
3			Viborgs län	5,232	—		
1			Vasa län	1,325	—		
1			Uleåborgs län	2,117	—		
15				63,384			
X	27	Byggnadsindustri.					
		Murare och byggnadsentreprenörer.					
		<i>I städerna.</i>					
		24	Nylands län	1,733,895	—		
		15	Åbo län	118,565	—		
		3	Tavastehus län	26,725	—		
17	Viborgs län	1,084,597	—				
6	S:t Michels län	10,776	—				

Storleken af använd mekanisk drifkraft.	Arbetspersonal, deri inbegripne mästare och kontorspersonal.								Anmärkingar.
	Under 15 år.		Mellan 15 och 18 år.		Öfver 18 år.		Summa.		
	Mantl.	Qvintl.	Mantl.	Qvintl.	Mantl.	Qvintl.	Mantl.	Qvintl.	
—	1	—	1	—	4	—	6	—	—
—	—	—	—	—	2	—	2	—	—
	1	—	1	—	6	—	8	—	
1 st. ångm., 5 hkr.	—	—	5	—	60	2	65	2	—
—	—	—	—	—	16	—	16	—	Förbr. utl. råv. för 2,607 mk.
	—	—	5	—	76	2	81	2	
—	—	—	—	—	29	—	29	—	—
—	1	—	—	—	7	—	8	—	—
—	—	—	—	—	6	—	6	—	—
—	—	—	—	—	5	—	5	—	—
—	—	—	—	—	2	—	2	—	—
—	—	—	—	—	3	—	3	—	—
	1	—	—	—	52	—	53	—	
2 st. ångm., 8 hkr.	2	—	99	29	942	206	1,043	235	Uppgifterna bristfälliga.
—	—	—	9	—	83	14	92	14	—
—	—	—	—	—	26	4	26	4	—
—	—	—	12	—	582	32	594	32	—
—	—	—	2	—	11	2	13	2	—

Grupp.	Klass.	Antal.		Produktionens bruttovärde. <i>Frög.</i>	Produktionens mängd och art.
X	27	1	Kuopio län	350	—
		8	Vasa län	60,180	—
		74		3,035,088	
"	"		Målare.		
			<i>I städerna.</i>		
		52	Nylands län	474,392	—
		48	Åbo län	212,030	—
		20	Tavastehus län	112,397	—
		30	Viborgs län	242,896	—
		10	S:t Michels län	34,565	—
		19	Kuopio län	69,474	—
		23	Vasa län	80,331	—
		17	Uleåborgs län	86,869	—
		219		1,312,954	
"	"		Tapetserare.		
			<i>I städerna.</i>		
		10	Nylands län	98,991	—
		6	Åbo län	17,786	—
		1	Uleåborgs län	875	—
		17		117,652	
"	"		Glasmästare.		
			<i>I städerna.</i>		
		6	Nylands län	36,100	—
		10	Åbo län	43,901	—
		2	Tavastehus län	18,590	—
		1	S:t Michels län	3,500	—
		4	Vasa län	5,617	—
		23		107,708	
"	"		Skorstensfejare.		
			<i>I städerna.</i>		
		11	Nylands län	51,639	—

Storleken af använd mekanisk drifkraft.	Arbetspersonal, deri inbegripne mästare och kontorspersonal.								Anmärkningar.
	Under 15 år.		Mellan 15 och 18 år.		Öfver 18 år.		Summa.		
	Manl.	Qvinnl.	Manl.	Qvinnl.	Manl.	Qvinnl.	Manl.	Qvinnl.	
—	—	—	—	1	—	1	—	—	
—	5	—	14	10	48	21	67	31	
	7	—	136	39	1,693	279	1,836	318	
—	1	—	37	—	307	—	345	—	
—	—	—	15	—	151	1	166	1	
—	—	—	7	1	71	—	78	1	
—	—	—	11	—	176	—	187	—	
—	1	—	3	—	26	—	30	—	
—	1	—	9	—	63	1	73	1	
—	—	—	6	—	81	—	87	—	
—	2	—	14	—	59	—	75	—	
	5	—	102	1	934	2	1,041	3	
—	—	—	7	—	36	3	43	3	
—	—	—	1	—	9	1	10	1	
—	—	—	—	—	1	—	1	—	
	—	—	8	—	46	4	54	4	
—	—	—	1	—	10	1	11	1	
—	1	—	—	—	18	1	19	1	
—	—	—	—	—	3	—	3	—	
—	—	—	—	—	1	—	1	—	
—	—	—	—	—	5	—	5	—	
	1	—	1	—	37	2	39	2	
—	—	—	3	—	31	2	34	2	

Grupp.	Klass.	Antal.		Produktionens bruttovärde. <i>Smc</i>	Produktionens mängd och art.
X	27	4	Åbo län	13,099	—
		3	Tavastehus län	8,724	—
		3	Viborgs län	4,970	—
		3	St:t Michels län	1,900	—
		3	Kuopio län	4,800	—
		5	Vasa län	7,000	—
		2	Uleåborgs län	3,200	—
			34		95,332
"	"		Gatläggare.		
			<i>I städerna.</i>		
		2	Nylands län	104,039	—
XI	28		Njutnings- och näringsmedelsindustri.		
			Handelsmjölkvarnar.		
			<i>I städerna.</i>		
		1	Nylands län	20,396	109,200 kg. rågmjöl.
		1	Tavastehus län	42,250	Förmalat 330,000 kg. spannmål till försäljning och 14,530 hl. emot tull.
		2	Kuopio län	446,138	3,378,000 kg. råg, korn och hafremjöl, 6,500 hl. mot tull.
		1	Vasa län	567,140	506,000 kg. rågmjöl, 24,000 kg. korn, 1,800,000 kg. risgryn, 500,000 kg. foderämnen.
		2	Uleåborgs län	162,227	148,300 kg. risgryn och omkring 900,000 kg. råg- och kornmjöl.
	7		1,238,151	5,247,200 kg. råg, korn och hafremjöl, 1,948,300 kg. risgryn, 500,000 kg. foderämnen samt 21,030 hl. spannmål mot tull.	
			<i>På landsbygden.</i>		
		1	Viborgs län	300,000	30,000 hl. spannmål.

Storleken af använd mekanisk drifkraft.	Arbetspersonal, deri inbegripne mästare och kontorspersonal.								Anmärkningar.
	Under 15 år.		Mellan 15 och 18 år.		Öfver 18 år.		Summa.		
	Manl.	Qvinnl.	Manl.	Qvinnl.	Manl.	Qvinnl.	Manl.	Qvinnl.	
—	—	—	1	—	18	—	19	—	—
—	—	—	—	—	11	—	11	—	—
—	—	—	2	—	4	—	6	—	—
—	—	—	1	—	3	—	4	—	—
—	—	—	3	—	3	—	6	—	—
—	—	—	2	—	8	—	10	—	—
—	—	—	—	—	4	—	4	—	—
	—	—	12	—	82	2	94	2	
—	—	—	6	—	103	2	109	2	—
Gemensam motor med ängsåg.	—	—	—	—	1	—	1	—	Af spanmålen 6,180 kg. inh., resten utländsk. 1 st. äng- qvarn.
1 st. ängm., 12 hkr.	—	—	—	—	4	—	4	—	1 st. ängqvarn.
2 st. ängm., 155 hkr., 1 gemens. motor med ängsåg.	—	—	—	—	13	—	13	—	2 st. ängqvarn. All spanmål utländsk.
3 st. ängm., 650 hkr.	—	—	1	—	20	3	21	3	1 st. ängqvarn. Af den för- malade säden 150,000 kg. råg inhemsk.
3 " " 101 "	—	—	3	—	14	18	17	18	2 st. ängqvarnar.
9 st. ängm., 918 hkr., 2 gemens. motorer med ängsågar.	—	—	4	—	52	21	56	21	7 st. ängqvarnar. Af span- målen omkr. 156,000 kg. inhemsk, resten utländsk.
1 st. ängm., 25 hkr.	—	—	—	—	4	—	4	—	1 st. ängqvarn. Af säden 25,000 hl. utländsk.

Grupp.	Klass.	Antal.		Produktionens bruttovärde. <i>Smc</i>	Produktionens mängd och art.
XI	28		Tullmjölkvarnar.		
			<i>I städerna.</i>		
		3	Åbo län	—	Förmalat 37,054 hl. spanmål.
		1	Tavastehus län	—	" 42,184 " "
		1	Viborgs län	—	" 28,800 " "
		2	S:t Michels län	—	" 14,600 " "
		1	Kuopio län	—	" 16,160 " "
		1	Vasa län	—	" 7,410 " "
		9			Förmalat 146,208 hl. spanmål.
			<i>På landsbygden.</i>		
		122	Nylands län	—	Förmalat 397,575 hl. spanmål.
		176	Åbo län	—	" 487,165 " "
		185	Tavastehus	—	" 519,662 " "
		288	Viborgs län	—	" 563,136 " "
		185	S:t Michels län	—	" 339,124 " "
		217	Kuopio län	—	" 391,843 " " hvar- af 5,266 hl. utl.
		345	Vasa län	—	Förmalat 731,309 hl. spanmål.
		67	Uleåborgs län	—	" 122,933 " "
		1,585			Förmalat 3,552,747 hl. spanmål, hvaraf 5,266 hl. utl.

Storleken af använd mekanisk drifkraft.	Arbetspersonal, deri inbegripne mästare och kontorspersonal.								Anmärkningar.
	Under 15 år.		Mellan 15 och 18 år.		Öfver 18 år.		Summa.		
	Manl.	Qvinnl.	Manl.	Qvinnl.	Manl.	Qvinnl.	Manl.	Qvinnl.	
2 st. ångm., 36 hkr., 1 gemensam motor med ångsåg.	—	—	—	—	5	—	5	—	3 st. ångqvarnar.
Vattenkr., 90 hkr.	—	—	—	—	6	—	6	—	1 st. vattenqvarn.
1 gemensam motor med ångsåg.	—	—	—	—	6	—	6	—	1 st. ångqvarn.
1 gemensam motor med ångsåg.	—	—	—	—	3	—	3	—	1 st. ångqvarn. 1 st. vattenqvarn.
1 st. ångm., 100 hkr.	—	—	—	—	6	—	6	—	1 st. ångqvarn.
Vattenkraft.	—	—	—	—	2	—	2	—	1 st. vattenqvarn.
3 st. ångm., 136 hkr. 3 gemens. motorer med ångsåg. Vat- tenkraft.	—	—	—	—	28	—	28	—	6 st. ångqvarnar. 3 st. vattenqvarnar.
4 st. ångm., 26 hkr. 3 gemens. motorer med ångsåg.	—	—	5	—	149	1	154	1	7 st. ångqvarnar. 115 vattenqvarnar.
6 st. ångm., 72 hkr. 13 gemens. motorer med ångsåg.	—	—	5	—	231	1	236	1	18 st. ångqvarnar. 158 vattenqvarnar.
13 st. ångm., 116 hkr. 15 gemens. motorer med ångsåg.	5	4	6	2	210	23	221	29	28 st. ångqvarnar. 157 vattenqvarnar.
3 st. ångm., 48 hkr. 5 gemens. motorer med ångsåg.	1	—	2	1	339	7	342	8	8 st. ångqvarnar. 280 vattenqvarnar.
9 st. ångm., 63 hkr. 2 gemens. motorer med ångsåg.	5	—	1	—	206	2	212	2	11 st. ångqvarnar. 174 vattenqvarnar.
9 st. ångm., 56 hkr. 5 gemens. motorer med ångsåg.	4	4	4	—	236	7	244	11	14 st. ångqvarnar. 203 vattenqvarnar.
9 gemens. motorer med ångsåg.	3	1	15	—	391	7	409	8	9 st. ångqvarnar. 336 vattenqvarnar.
5 st. ångm., 45 hkr. 1 gemensam motor med ångsåg.	—	—	2	—	80	1	82	1	6 st. ångqvarnar. 61 vattenqvarnar.
49 st. ångm., 426 hkr. 53 gemens. motorer med ångsågar.	18	9	40	3	1,842	49	1,900	61	101 st. ångqvarnar. 1,484 st. vattenqvarnar.

Grupp.	Klass.	Anfal.		Produktio- neus brutto- värde. <i>Sm.</i>	Produktionens mängd och art.
XI	29		Sockerraffinerier.		
			<i>I städerna.</i>		
		1	Nylands län	4,607,698	4,456,389 kg. raffinad, 261,965 kg. farin, 302,482 kg. sirap.
		1	Åbo län	2,700,000	2,932,349 kg. raffinad, farin och sirap.
		2		7,307,698	7,953,185 kg. raffinad, farin och sirap.
			Potatismjölfabriker.		
			<i>På landsbygden.</i>		
		1	Tavastehus län	9,200	—
			Makaronifabriker.		
			<i>På landsbygden.</i>		
	1	Vasa län	3,524	—	
	Kaffesurrogatfabriker.				
	<i>I städerna.</i>				
2	Nylands län	28,000	Maltos cannabis och cacao, kaffe ångrostadt.		
1	Åbo län	13,600	17,120 kg. malkaffe.		
3		41,600			
	Cikoriefabriker.				
	<i>I städerna.</i>				
1	Nylands län	108,000	—		
2	Åbo län	41,340	—		
1	Tavastehus län	124,936	446,200 kg. malad cikoria.		
1	Vasa län	290,000	—		
5		564,276			

Storleken af använd mekanisk drifkraft.	Arbetspersonal, deri iuebegripne mästare och kontorspersonal.								Anmärkningar.
	Under 15 år.		Mellan 15 och 18 år.		Öfver 18 år.		Summa.		
	Manl.	Qvinnl.	Manl.	Qvinnl.	Manl.	Qvinnl.	Manl.	Qvinnl.	
14 st. ångm., 322 hkr.	—	—	11	—	139	3	150	3	Förbr. 4,994,210 kg. råsocker, 4,087,760 mk.
10 „ „ 150 „	—	—	—	—	122	1	122	1	Förbr. 2,945,349 kg. råsocker.
24 st. ångm., 472 hkr.	—	—	11	—	261	4	272	4	Förbr. 7,939,559 kg. råsocker.
1 st. ångm., 8 hkr.	—	—	—	—	4	2	4	2	—
—	1	1	2	1	2	—	5	2	—
—	—	—	—	—	1	1	1	1	Förbr. utl. cacao för 8,000 mk.
Samma gasmotor som borstfabrik.	—	—	—	—	1	2	1	2	Förbr. 30,000 kg. inh. malt; utl. ingred. för 2,720 mk.
—	—	—	—	—	2	3	2	3	Förbr. utl. ingred. för 10,720 mk.
1 st. ångm., 4 hkr.	—	—	—	—	8	42	8	42	Förbr. utl. cikorerötter för 80,000 mk.
1 „ „ 4 „	—	—	—	4	5	10	5	14	Förbr. utl. materialier för 29,200 mk.
1 „ „ 10 „	—	—	—	—	5	8	5	8	Förbr. 495,838 kg. utl. cikorie- rötter 165,279 mk.
1 „ „ 14 „	1	—	—	—	5	22	6	22	—
4 st. ångm., 32 hkr.	1	—	—	4	23	82	24	86	—

Grupp.	Klass.	Antal.		Produktionens bruttovärde. <i>Smc</i>	Produktionens mängd och art.
XI	29	2	<i>På landsbygden.</i> Viborgs län	129,000	358,976 kg. bränd cikoria.
"	"	1	Cacao- och chocoladfabriker. <i>I städerna.</i> Nylands län	32,000	—
"	30	2	Ångbagerier. <i>I städerna.</i> Nylands län	393,300	—
"	"	59	Bagerier. <i>I städerna.</i> Nylands län	1,116,936	—
		57	Åbo län	553,600	—
		37	Tavastehus län	396,704	—
		24	Viborgs län	464,945	—
		13	S:t Michels län	158,533	—
		17	Kuopio län	175,149	—
		30	Vasa län	387,168	—
		16	Uleåborgs län	175,815	—
		253		3,428,850	
"	"	6	Sockerbagerier. <i>I städerna.</i> Nylands län	174,430	—
		4	Åbo län	71,330	—
		1	Tavastehus län	12,600	—
		1	Kuopio län	6,000	—
		2	Vasa län	4,800	—
		1	Uleåborgs län	3,300	—
		15		272,460	

Storleken af använd mekanisk drifkraft.	Arbetspersonal, deri inbegripne mästare och kontorspersonal.								Anmärkningar.
	Under 15 år.		Mellan 15 och 18 år.		Öfver 18 år.		Summa.		
	Mantl.	Qvintl.	Mantl.	Qvintl.	Mantl.	Qvintl.	Mantl.	Qvintl.	
2 st. ångm., 12 hkr.	—	—	5	—	16	—	21	—	Förbr. 461,000 kg. cikorie- rötter, 95,700 mk.
1 st. ångm., 4 1/2 hkr.	—	—	2	4	12	—	14	4	
3 st. ångm., 22 hkr.	—	—	4	1	48	24	52	25	—
—	2	1	15	5	146	107	163	113	—
—	4	—	17	8	93	51	114	59	—
—	3	2	12	4	58	37	73	43	—
—	2	—	19	3	90	13	111	16	—
—	—	—	4	—	26	1	30	1	—
—	2	1	3	1	45	7	50	9	—
—	1	—	12	2	58	29	71	31	—
—	—	—	1	1	19	22	20	23	—
	14	4	83	24	535	267	632	295	—
—	—	—	4	—	31	18	35	18	—
—	—	—	3	—	13	3	16	3	—
—	—	—	1	—	3	2	4	2	—
—	—	—	1	—	1	—	2	—	—
—	—	—	1	1	3	4	4	5	—
—	—	—	—	—	—	2	—	2	—
—	—	—	10	1	51	29	61	30	—

Grupp.	Klass.	Antal.		Produktionens bruttovärde. <i>Smc</i>	Produktionens mängd och art.
XI	30		Karamellfabriker.		
			<i>I städerna.</i>		
		1	Nylands län	31,000	—
"	"		Svinslagterier.		
			<i>I städerna.</i>		
		1	Vasa län	58,000	Slagtat 1,069 inh. svin.
"	"		Slagterier.		
			<i>I städerna.</i>		
		48	Nylands län	578,187	—
		19	Åbo län	158,100	—
		11	Tavastehus län	191,945	—
		6	Viborgs län	102,000	—
		4	S:t Michels län	15,800	—
		8	Kuopio län	98,700	—
		3	Vasa län	37,603	—
		4	Uleåborgs län	18,500	—
		103		1,200,835	
"	"		Korffabriker.		
			<i>I städerna.</i>		
		2	Nylands län	178,000	—
"	"		Korfmakerier.		
			<i>I städerna.</i>		
		6	Nylands län	105,977	—
		10	Åbo län	135,742	—
		7	Tavastehus län	94,390	—
		5	Viborgs län	41,655	—
		1	S:t Michels län	900	—

Storleken af använd mekanisk drifkraft.	Arbetspersonal, deri inbegripne mästare och kontorspersonal.								Anmärkningar.	
	Under 15 år.		Mellan 15 och 18 år.		Öfver 18 år.		Summa.			
	Mantl.	Qvintl.	Mantl.	Qvintl.	Mantl.	Qvintl.	Mantl.	Qvintl.		
—	—	—	—	—	—	4	2	4	2	—
—	—	—	—	—	—	4	1	4	1	—
—	—	—	3	1	77	6	80	7	—	—
—	1	3	—	—	24	8	25	11	—	—
—	—	—	2	1	14	—	16	1	—	—
—	—	—	1	—	9	—	10	—	—	—
—	—	—	—	—	4	1	4	1	—	—
—	—	—	—	—	10	—	10	—	—	—
—	—	—	1	—	7	—	8	—	—	—
—	—	—	—	—	6	3	6	3	—	—
	1	3	7	2	151	18	159	23		
2 gasm., 4 hkr.	—	—	6	1	11	9	17	10	—	—
—	—	—	2	—	24	8	26	8	—	—
—	—	—	1	2	26	9	27	11	—	—
—	—	—	4	—	17	6	21	6	—	—
—	2	—	3	—	9	—	14	—	—	—
—	—	—	—	—	2	—	2	—	—	—

Grupp.	Klass.	Antal.		Produktionens bruttovärde. <i>Smc</i>	Produktionens mängd och art.
XI	30	3	Kuopio län	24,220	—
		7	Vasa län	29,500	—
		1	Uleåborgs län	20,045	—
		40		452,429	
"	"		Konservtillverkning.		
			<i>I städerna.</i>		
		1	Uleåborgs län	750	Skogsfogel.
			<i>På landsbygden.</i>		
		1	Åbo län	8,400	—
		1	Viborgs län	3,000	Kryddad strömming.
		1	Vasa län	60,000	Konserverad och rökt kött, fläsk och fisk.
		3		71,400	
"	31		Maltfabriker.		
			<i>I städerna.</i>		
		1	Uleåborgs län	4,310	Beredt 240 hl. malt.
			<i>På landsbygden.</i>		
		1	Tavastehus län	15,500	77,000 kg. kornmalt.
"	"		Ölbryggerier.		
			<i>I städerna.</i>		
		4	Nylands län	1,748,047	5,729,830 l. öl, 6,200 l. porter.
		11	Åbo län	877,413	2,944,087 " " 8,800 " "
		7	Tavastehus län	347,980	1,435,400 " "

Storleken af använd mekanisk drifkraft.	Arbetspersonal, deri inbegripne mästare och kontorspersonal.								Anmärkningar.
	Under 15 år.		Mellan 15 och 18 år.		Öfver 18 år.		Summa.		
	Manl.	Qvinnl.	Manl.	Qvinnl.	Manl.	Qvinnl.	Manl.	Qvinnl.	
—	1	—	1	—	6	—	8	—	—
—	—	—	2	—	16	1	18	1	—
—	—	—	—	—	2	—	2	—	—
	3	—	13	2	102	24	118	26	
—	—	—	—	—	—	1	—	1	—
1 st. ångm., 3 hkr.	2	1	—	—	1	3	3	4	—
—	—	—	—	—	2	10	2	10	—
—	—	—	—	—	3	3	3	3	—
	2	1	—	—	6	16	8	17	
—	Gemensamt med qvarnar.								—
—	—	—	—	—	2	—	2	—	Förbr. 90,000 kg. inh. korn.
5 st. ångm., 138 hkr.	—	—	2	—	205	93	207	93	Förbr. 23,000 kg. inh. spanmål, 1,862,800 kg. utl. d:o, 22,119 kg. humla 98,290 mk.
4 " " 30 "	—	—	3	—	132	25	135	25	Förbr. 174,545 kg. inh. spanmål, 814,800 kg. utl. d:o, 9,173 kg. humla 40,937 mk.
3 " " 20 "	—	—	3	1	70	15	73	16	Förbr. 178,000 kg. inh. spanmål, 399,000 kg. utl. d:o, 5,060 kg. humla 20,300 mk.

Grupp.	Klass.	Antal.		Produktionens bruttovärde. <i>Smc</i>	Produktionens mängd och art.	
XI	31	6	Viborgs län	772,983	3,041,717 l. öl.	
		3	S:t Michels län	87,615	398,400 " "	
		5	Kuopio län	174,955	714,500 " " 4,700 l. porter.	
		6	Vasa län	219,180	744,975 " "	
		6	Uleåborgs län	219,472	543,416 " " 1,046 " "	
		48		4,447,645	15,552,325 l. öl, 20,746 l. porter.	
			<i>På landsbygden.</i>			
		7	Nylands län	537,270	1,828,735 l. öl och porter.	
		6	Åbo län	228,364	1,033,643 " "	
		6	Tavastehus län	183,069	749,108 " "	
		4	Viborgs län	120,800	496,150 " "	
		2	S:t Michels län	22,080	92,538 " "	
		2	Kuopio län	31,330	106,125 " " och 1,600 l. porter.	
		11	Vasa län	491,443	1,654,687 " "	
		38		1,614,356	5,962,586 l. öl och porter.	

Storleken af använd mekanisk drifkraft.	Arbetspersonal, deri inbegripne mästare och kontorspersonal.								Anmärkningar.
	Under 15 år.		Mellan 15 och 18 år.		Öfver 18 år.		Summa.		
	Manl.	Qvnl.	Manl.	Qvnl.	Manl.	Qvnl.	Manl.	Qvnl.	
3 st. ångm., 28 hkr.	—	—	6	1	86	25	92	26	Förbr. 45,000 kg. inh. spanmål, 1,045,600 kg. utl. d:o, 9,166 kg. humla 42,848 mk.
—	—	—	—	—	23	5	23	5	Förbr. 141,300 kg. inh. spanmål, 1,820 kg. humla 12,150 mk.
—	1	—	1	—	36	11	38	11	Förbr. 32,753 kg. inh. spanmål, 221,200 kg. utl. d:o, 2,717 kg. humla 14,153 mk.
1 st. ångm., 6 hkr.	—	1	1	—	43	9	44	10	Förbr. 178,000 kg. inh. spanmål, 71,600 kg. utl. d:o, 2,525 kg. humla 15,738 mk.
2 " " 7 "	—	—	—	1	34	15	34	16	Förbr. 85,600 kg. inh. spanmål, 112,551 kg. utl. d:o, 2,119 kg. humla 13,238 mk.
18 st. ångm., 229 hkr.	1	1	16	3	629	198	646	202	Förbr. 858,198 kg. inh. spanmål, 4,527,551 kg. utl. d:o, 54,699 kg. humla 257,654 mk.
3 st. ångm., 23 hkr.	—	—	10	3	53	23	63	26	Förbr. 83,648 kg. inh. spanmål, 419,762 kg. utl. d:o, 5,979 kg. humla 21,167 mk.
2 " " 12 "	—	—	1	1	54	11	55	12	Förbr. 144,811 kg. inh. spanmål, 259,000 kg. utl. d:o, 3,400 kg. humla 12,650 mk.
3 " " 19 "	—	—	2	—	43	10	45	10	Förbr. 250,300 kg. inh. spanmål, 15,000 kg. utl. d:o, 2,165 kg. humla 11,860 mk.
2 " " 8 1/2 "	—	—	—	—	37	6	37	6	Förbr. 50,500 kg. inh. spanmål, 149,660 kg. utl. d:o, 1,630 kg. humla 8,664 mk.
—	—	—	—	—	7	2	7	2	Förbr. 12,000 kg. inh. spanmål, 15,194 kg. utl. d:o, 335 kg. humla 1,615 mk.
—	—	—	—	—	9	2	9	2	Förbr. 42,900 kg. inh. spanmål, 400 kg. humla 2,300 mk.
3 " " 19 "	—	—	4	—	90	18	94	18	Förbr. 447,800 kg. inh. spanmål, 160,600 kg. utl. d:o, 6,641 kg. humla 40,746 mk.
13 st. ångm., 81 1/2 hkr.	—	—	17	4	293	72	310	76	Förbr. 1,031,959 kg. inh. spanmål, 1,019,216 kg. utl. d:o, 20,550 kg. humla 99,002 mk.

Grupp.	Klass.	Antal.		Produktionens bruttovärde. <i>Små</i>	Produktionens mängd och art.
XI	31		Porterbryggerier.		
			<i>I städerna.</i>		
		1	Nylands län	6,000	24,000 l. porter.
			<i>På landsbygden.</i>		
		1	Nylands län	120,486	74,800 l. porter och 385,000 l. öl.
			Brännvinsbrännerier.		
			<i>I städerna.</i>		
		2	Nylands län	107,745	282,517 l. råsprit.
		6	Åbo län	271,617	824,538 " "
		2	Tavastehus län	147,943	490,308 " "
		1	Viborgs län	85,500	225,000 " "
		1	St Michels län	21,804	61,363 " "
		2	Kuopio län	151,497	523,997 " "
		3	Vasa län	191,466	576,084 " "
		17		977,572	2,983,807 l. råsprit.
			<i>På landsbygden.</i>		
		2	Nylands län	317,632	925,766 l. råsprit.
		2	Åbo län	41,300	143,714 " "

Storleken af använd mekanisk drifkraft.	Arbetspersonal, deri inbegripne mästare och kontorspersonal.								Anmärkningar.
	Under 15 år.		Mellan 15 och 18 år.		Öfver 18 år.		Summa.		
	Manl.	Qvinnl.	Manl.	Qvinnl.	Manl.	Qvinnl.	Manl.	Qvinnl.	
—	—	—	—	—	4	2	4	2	Förbr. 4,400 kg. utl. spanmål, 200 kg. humla 500 mk.
1 st. ångm., 20 hkr.	—	—	—	—	21	6	21	6	Förbr. 148,600 kg. utl. spanmål, 1,945 kg. humla 8,733 mk.
3 st. ångm., 36 hkr.	—	—	—	—	27	1	27	1	Förbr. 210,700 kg. inh. spanmål, 269,980 kg. utl. d.o, deraf 196,405 kg. majs.
6 " " 64 "	—	—	—	—	119	3	119	3	Förbr. 451,974 kg. inh. spanmål, 462,290 kg. utl. d.o, deraf 302,600 kg. majs; 24,997 hl. potäter.
2 " " 32 "	—	—	—	—	30	—	30	—	Förbr. 369,219 kg. inh. spanmål, 339,800 kg. majs.
1 " " 18 "	—	—	—	—	12	—	12	—	Förbr. 405,000 kg. inh. spanmål.
1 " " 12 "	—	—	—	—	12	—	12	—	Förbr. 45,135 kg. inh. spanmål, 73,740 kg. majs.
2 " " 21 "	—	—	—	—	37	—	37	—	Förbr. 350,678 kg. inh. spanmål, 461,817 kg. utl. d.o.
3 " " 49 "	—	—	—	—	34	—	34	—	Förbr. 283,955 kg. inh. spanmål, 545,270 kg. majs.
18 st. ångm., 232 hkr.	—	—	—	—	271	4	271	4	Förbr. 2,116,661 kg. inh. spanmål, 2,152,897 kg. utl. d.o, deraf 1,457,815 kg. majs; 24,997 hl. potäter.
4 st. ångm., 85 hkr.	2	—	7	3	34	10	43	13	Förbr. 166,691 kg. inh. spanmål, 1,582,511 kg. utl. d.o, deraf 363,249 kg. majs; 2,824 hl. potäter.
2 " " 21 "	—	—	—	—	23	—	23	—	Förbr. 30,336 kg. inh. spanmål, 64,000 kg. utl. d.o; 4,510 hl. potäter.

Grupp.	Klass.	Antal.		Produktionens bruttovärde. <i>Smc</i>	Produktionens mängd och art.
XI	31	2	Tavastehus län	188,654	620,279 l. råsprit.
		1	S:t Michels län	120,000	350,000 " "
		1	Vasa län	10,223	31,975 " "
		1	Uleåborgs län	50,800	127,000 " "
		9		728,609	2,198,734 l. råsprit.
"	"		Sprittfabriker.		
			<i>I städerna.</i>	Netto.	
		7	Nylands län	245,850	1,876,042 l. dest. spritdrycker.
		12	Åbo län	172,950	1,762,924 " " "
		4	Tavastehus län	65,000	719,622 " " "
		6	Viborgs län	106,625	601,030 " " "
		3	S:t Michels län	60,264	421,146 " " "
		2	Kuopio län	76,471	400,102 " " "
		4	Vasa län	46,631	311,235 " " "
		2	Uleåborgs län	7,137	59,858 " " "
		40		Netto. 780,928	6,151,959 l. dest. spritdr.
"	"		Pressjästfabriker.		
			<i>På landsbygden.</i>		
		1	Nylands län	193,639	161,366 kg. pressjäst.
		1	Tavastehus län	150,000	106,000 " "
		2		343,639	267,366 kg. pressjäst.

Grupp.	Klass.	Antal.		Produktionens bruttovärde. <i>Frk.</i>	Produktionens mängd och art.
XI	31		Punsch- och Vinfabriker.		
			<i>I städerna.</i>		
		5	Nylands län	483,278	Punsch och viner.
		3	Åbo län	380,910	—
		3	Tavastehus län	240,310	209,900 l. vin och punsch.
		4	Viborgs län	182,493	232,329 " " " "
		15		1,286,991	
			Attiksfabriker.		
			<i>I städerna.</i>		
		1	Nylands län	30,000	100,000 l. ättika.
		4	Åbo län	20,888	81,202 " "
		1	Viborgs län	4,100	13,000 " "
		6		54,988	194,202 l. ättika.
			<i>På landsbygden.</i>		
		1	Nylands län	37,723	77,992 l. ättika, 6,075 kg. eter.
	Mineralvattenfabriker.				
	<i>I städerna.</i>				
9	Nylands län	171,170	1,119,884 fl. läskdr. och mineralvatten.		
6	Åbo län	39,864	261,382 fl. läskdr. och mineralvatten.		
6	Tavastehus län	55,600	390,000 fl. läskdr. och mineralvatten.		
4	Viborgs län	48,300	334,000 fl. läskdr. och mineralvatten.		
3	S:t Michels län	10,353	59,980 fl. läskdr. och mineralvatten.		
4	Kuopio län	16,517	133,000 fl. läskdr. och mineralvatten.		

Storleken af använd mekanisk drifkraft.	Arbetspersonal, deri inbegripne mästare och kontorspersonal.								Anmärkningar.
	Under 15 år.		Mellan 15 och 18 år.		Öfver 18 år.		Summa.		
	Manl.	Qvinl.	Manl.	Qvinl.	Manl.	Qvinl.	Manl.	Qvinl.	
—	—	—	3	—	15	7	18	7	Förbr. 11,258 l. bär, 1,500 l. arrac, 2,310 l. saft, 5,142 kg. socker; utl. sprit 128,537 mk.
—	—	—	1	1	13	1	14	2	—
—	1	—	—	—	8	6	9	6	Förbr. inh. råv. 102,942 mk; utl. råv. 26,580 mk.
—	—	—	1	—	11	—	12	—	Förbr. 51,000 l. sprit; utl. ingred. 13,550 mk.
	1	—	5	1	47	14	53	15	
—	—	—	—	—	2	—	2	—	Förbr. 25,000 liter råsprit.
—	—	—	—	—	3	2	3	2	" 21,035 " "
—	—	—	—	—	1	1	1	1	" 3,300 " "
	—	—	—	—	6	3	6	3	Förbr. 49,335 l. råsprit.
—									Ingår i uppg. för brännerier.
—	—	—	1	—	41	13	42	13	—
—	—	—	1	—	11	4	12	4	—
—	—	—	—	—	13	12	13	12	—
—	—	—	—	1	11	5	11	6	—
—	—	—	—	—	5	2	5	2	—
—	—	—	—	—	5	3	5	3	—

Grupp.	Klass.	Antal.		Produktionens bruttovärde. <i>Smc.</i>	Produktionens mängd och art.		
XI	31	8	Vasa län	66,864	410,600 fl. läskdr. och mineralvatten.		
		2	Uleåborgs län	22,500	160,000 fl. läskdr. och mineralvatten.		
		42		431,168	2,868,846 fl. läskdrycker och mineralvatten.		
		<i>På landsbygden.</i>					
		2	Nylands län	7,525	85,063 fl. läskdrycker.		
		2	Tavastehus län	2,500	17,000 " "		
	1	Vasa län	9,500	65,000 " "			
	5		19,525	167,063 fl. läskdrycker.			
	"	32	Tobaksfabriker.				
			<i>I städerna.</i>				
			7	Nylands län	1,650,922	89,667,000 st. papyr., 6,554,750 st. cig., 43,100 kg. röktobak, 11,340 kg. snus.	
			6	Åbo län	1,759,920	74,171,000 st. papyr., 2,435,000 st. cig., 392,000 kg. kardus, 10,800 kg. snus, 8,500 kg. rulltobak, 3,556 kg. tuggtobak.	
3			Tavastehus län	117,173	7,505,000 st. papyr., 202 lådor röktobak, 90 kg. papyrosstobak.		
6			Viborgs län	998,979	43,219,500 st. papyr., 9,598,900 cig., 10,630 kg. kardustobak, 1,940 kg. röktobak.		
5			Vasa län	1,755,662	36,272,500 st. papyr., 3,098,050 st. cig., 124,828 kg. kardustobak, 132,660 kg. snus, 25,589 kg. tuggtobak.		
27		6,282,656	250,835,000 st. papyr., 21,686,700 st. cig., 29,145 kg. tuggtobak, 581,000 kg. diverse sorters röktobak, 154,800 kg. snus.				
<i>På landsbygden.</i>							
3	Viborgs län	89,188	Papyrosser och cigarrer.				

Storleken af använd mekanisk drifkraft.	Arbetspersonal, deri inbegripne mästare och kontorspersonal.								Anmärkningar.
	Under 15 år.		Mellan 15 och 18 år.		Öfver 18 år.		Summa.		
	Manl.	Qvnl.	Manl.	Qvnl.	Manl.	Qvnl.	Manl.	Qvnl.	
—	—	—	1	—	15	7	16	7	—
—	—	—	1	—	4	1	5	1	—
	—	—	4	1	105	47	109	48	
—	—	—	—	—	3	1	3	1	—
—	—	—	—	—	2	—	2	—	—
—	1	—	—	—	1	2	2	2	—
	1	—	—	—	6	3	7	3	
2 st. ångm., 37 hkr.	1	—	3	4	48	392	52	396	Förbr. 199,621 kg. tobak 734,202 mk.
2 " " 37 "	4	1	15	32	60	307	79	340	Förbr. tobak för 594,314 mk.
1 " " 5 "	—	—	—	—	14	50	14	50	" " " 39,002 "
2 " " 10 "	—	—	32	58	92	239	124	297	" " " 541,680 "
2 " " 26 "	4	6	18	34	61	216	83	256	" " " 702,263 "
9 st. ångm., 115 hkr.	9	7	68	128	275	1,204	352	1,339	Förbr. tobak för 2,611,461 mk.
—	—	—	8	10	13	28	21	38	Förbr. tobak för 57,400 mk.

Grupp.	Klass.	Antal.		Produktionens bruttovärde. <i>Fmk</i>	Produktionens mängd och art.
XII	33		Beklädnads- och rengöringsindustri. Skjortfabriker. <i>I städerna.</i>		
		1	Nylands län	26,528	—
		4	Åbo län	197,745	—
		1	Kuopio län	800	—
		6		225,073	
"	"		Skrädderier. <i>I städerna.</i>		
		107	Nylands län	1,171,272	—
		92	Åbo län	557,553	—
		54	Tavastehus län	359,399	—
		53	Viborgs län	449,451	—
		22	St:t Michels län	86,994	—
		32	Kuopio län	175,174	—
		31	Vasa län	239,209	—
		19	Uleåborgs län	110,867	—
		410		3,149,919	
"	"		Korsettmakerier. <i>I städerna.</i>		
		1	Nylands län	992	—
"	"		Handskmakerier. <i>I städerna.</i>		
		1	Nylands län	3,250	—
		2	Åbo län	37,166	950 duss. handskar, 600 st. pelriner.
		3		40,416	

Storleken af använd mekanisk drifkraft.	Arbetspersonal, deri inbegripne mästare och kontorspersonal.								Anmärkningar.
	Under 15 år.		Mellan 15 och 18 år.		Öfver 18 år.		Summa.		
	Manl.	Qvintl.	Manl.	Qvintl.	Manl.	Qvintl.	Manl.	Qvintl.	
—	—	—	—	—	1	12	1	12	—
—	—	7	—	23	3	128	3	158	—
—	—	—	—	—	—	2	—	2	—
	—	7	—	23	4	142	4	172	
—	6	—	29	20	333	97	368	117	—
—	4	8	23	14	204	77	231	99	—
—	2	—	12	11	129	50	143	61	—
—	5	—	18	11	151	25	174	36	—
—	—	—	9	—	40	15	49	15	—
—	2	—	20	1	72	6	94	7	—
—	2	3	17	2	86	32	105	37	—
—	5	—	10	—	53	17	68	17	—
	26	11	138	59	1,068	319	1,232	389	
—	—	—	—	—	—	2	—	2	—
—	—	—	—	—	2	2	2	2	—
—	—	—	2	2	7	9	9	11	Förbr. utl. materialier för 12,000 mk.
—	—	—	2	2	9	11	11	13	

Grupp.	Klass.	Antal.		Produktionens bruttovärde. <i>Smc</i>	Produktionens mängd och art.
XII	33		Hatt- och mössfabriker.		
			<i>I städerna.</i>		
		1	Nylands län	236,600	200 st. felbhattar, 1,900 filthattar, 64,080 ullhattar, 3,600 damhattar.
		1	Åbo län	178,190	48,096 st. hattar.
		1	Tavastehus län	10,000	40 dussin mössor.
		3		424,790	117,876 st. hattar, 40 dussin mössor.
			Hatt- och mössmakerier.		
			<i>I städerna.</i>		
		6	Nylands län	60,750	—
		4	Åbo län	25,843	—
4	Tavastehus län	18,160	—		
1	Viborgs län	2,965	1,930 mössor.		
4	Kuopio län	4,430	—		
2	Vasa län	115,000	—		
21		227,148			
		Kravattfabriker.			
	<i>I städerna.</i>				
1	Nylands län	76,480	—		
	Paraplymakerier.				
	<i>I städerna.</i>				
1	Nylands län	32,000	—		
1	Åbo län	27,714	5,498 st. paraplyer och parasoller.		
2		59,714			
		Bundtmakerier.			
	<i>I städerna.</i>				
3	Nylands län	160,900	—		
4	Åbo län	26,405	—		

Storleken af använd mekanisk drifkraft.	Arbetspersonal, deri inbegripne mästare och kontorspersonal.								Anmärkningar.
	Under 15 år.		Mellan 15 och 18 år.		Öfver 18 år.		Summa.		
	Manl.	Qvnl.	Manl.	Qvnl.	Manl.	Qvnl.	Manl.	Qvnl.	
—	—	—	2	—	18	60	20	60	—
1 st. ångm., 15 hkr.	1	1	1	3	19	10	21	14	—
—	—	1	—	2	3	1	3	4	—
—	1	2	3	5	40	71	44	78	—
—	—	—	1	—	7	14	8	14	—
—	—	—	—	—	2	9	2	9	—
—	—	—	—	—	6	4	6	4	—
—	—	—	—	—	1	2	1	2	—
—	—	—	1	—	6	1	7	1	—
—	—	1	—	5	7	52	7	58	—
—	—	1	2	5	29	82	31	88	—
—	—	—	—	1	—	15	—	16	Förbr. utl. materialier för 26,900 mk.
—	—	—	1	1	2	6	3	7	—
—	—	—	—	—	1	7	1	7	Förbr. utl. materialier för 17,103 mk.
—	—	—	1	1	3	13	4	14	—
—	—	—	2	—	16	30	18	30	—
—	—	—	1	—	4	4	5	4	—

Grupp.	Klass.	Antal.		Produktionens bruttovärde. <i>Fr.</i>	Produktionens mängd och art.	
XII	33	5	Tavastehus län	68,950	—	
		2	Viborgs län	15,440	—	
		1	Vasa län	35,000	—	
		2	Uleåborgs län	3,550	—	
		17		310,245		
	"	"		Filtarbetare.		
				<i>I städerna.</i>		
		1	Uleåborgs län	1,000	350 par filtskodon.	
				<i>På landsbygden.</i>		
		1	S:t Michels län	2,200	345 par filtskor m. m.	
	"	"		Skomakerier.		
				<i>I städerna.</i>		
		151	Nylands län	480,122	—	
		122	Åbo län	302,873	—	
		67	Tavastehus län	224,003	—	
		58	Viborgs län	187,005	—	
		22	S:t Michels	33,788	—	
	58	Kuopio län	103,702	—		
	50	Vasa län	123,912	—		
	23	Uleåborgs län	125,290	—		
	551		1,580,695			
"	"		Träskofabriker.			
			<i>På landsbygden.</i>			
	1	Tavastehus län	36,000	12 500 par träskor.		
"	34		Perukmakerier.			
			<i>I städerna.</i>			
	16	Nylands län	64,882	—		


Storleken af använd mekanisk drifkraft.	Arbetspersonal, deri inbegripne mästare och kontorspersonal.								Anmärkningar.
	Under 15 år.		Mellan 15 och 18 år.		Öfver 18 år.		Summa.		
	Manl.	Qvinnl.	Manl.	Qvinnl.	Manl.	Qvinnl.	Manl.	Qvinnl.	
—	—	—	2	1	6	7	8	8	—
—	—	—	—	—	4	2	4	2	—
—	—	—	—	3	3	2	3	5	—
—	1	—	—	—	2	—	3	—	—
	1	—	5	4	35	45	41	49	
—	—	—	—	—	1	1	1	1	—
—	—	—	—	—	4	6	4	6	—
—	7	—	52	—	348	8	407	8	—
—	5	—	25	—	260	4	290	4	—
—	2	—	15	—	152	—	169	—	—
—	2	—	27	—	130	2	159	2	—
—	—	—	8	—	33	—	41	—	—
—	2	—	12	—	112	—	126	—	—
—	—	—	23	—	90	—	113	—	—
—	2	—	13	—	66	6	81	6	—
	20	—	175	—	1,191	20	1,386	20	
—	—	—	3	1	5	1	8	2	Förbr. läder för 11,000 mk, utl. träbottnar för 8,000 mk.
—	1	—	4	—	42	4	47	4	—

Grupp.	Klass.	Antal.		Produktionens bruttovärde. <i>Smc</i>	Produktionens mängd och art.	
XII	34	9	Åbo län	17,900	—	
		6	Tavastehus län	8,432	—	
		5	Viborgs län	18,262	—	
		1	Kuopio län	2,050	—	
		6	Vasa län	12,220	—	
		2	Uleåborgs län	4,450	—	
		45		128,196		
	"	35		Badinrättningar.		
				<i>I städerna.</i>		
			33	Nylands län	193,881	—
			3	Åbo län	19,201	—
			1	Tavastehus län	9,000	—
5			Viborgs län	27,775	—	
1			S:t Michels län	7,000	—	
9			Kuopio län	26,364	—	
9			Vasa län	24,631	—	
			61		307,852	
"	"		Tvättinrättningar.			
			<i>I städerna.</i>			
		1	Tavastehus län	5,900	—	
XIII	36		Grafisk industri.			
			Boktryckerier.			
			<i>I städerna.</i>			
		15	Nylands län	1,554,997	—	
		10	Åbo län	322,714	—	
		7	Tavastehus län	189,000	—	
		11	Viborgs län	209,421	—	
		4	S:t Michels län	33,750	—	
		3	Kuopio län	188,000	—	

Storleken af använd mekanisk drifkraft.	Arbetspersonal, deri inbegripne mästars och kontorspersonal.								Anmärkningar.
	Under 15 år.		Mellan 15 och 18 år		Öfver 18 år.		Summa.		
	Manl.	Qvnl.	Manl.	Qvnl.	Manl.	Qvnl.	Manl.	Qvnl.	
—	—	—	3	—	15	—	18	—	—
—	—	—	2	—	8	—	10	—	—
—	1	—	1	—	10	—	12	—	—
—	—	—	—	—	2	—	2	—	—
—	—	—	1	—	8	3	9	3	—
—	—	—	1	—	3	—	4	—	—
	2	—	12	—	88	7	102	7	—
5 st. ångm., 24 hkr.	2	—	1	—	28	176	31	176	—
—	—	1	1	—	3	18	4	19	—
1 st. ångm., 12 hkr.	—	—	—	—	1	7	1	7	—
2 " " 12 "	—	—	—	—	11	16	11	16	—
—	—	—	—	—	2	7	2	7	—
1 st. ångm., 4 hkr.	—	—	2	2	8	27	10	29	—
1 " " 8 "	—	—	—	—	3	22	3	22	—
10 st. ångm., 60 hkr.	2	1	4	2	56	273	62	276	—
—	—	—	—	—	—	9	—	9	—
7 st. ångm., 68 hkr. 6 gasm., 17 1/2 hkr.	8	—	79	25	369	140	456	165	Förbr. papper för 358,197 mk.
3 gasm., 7 1/2 hkr. 2 petr. m., 2 hkr.	6	2	35	4	113	16	154	22	" " " 57,473 "
2 st. ångm., 7 hkr.	1	—	16	1	54	13	71	14	" " " 55,500 "
1 " " 3 "	3	—	21	1	83	5	107	6	" " " 40,078 "
—	—	—	7	2	19	1	26	3	" " " 5,435 "
2 st. ångm., 15 hkr.	2	—	17	—	53	9	72	9	" " " 36,500 "

Grupp.	Klass.	Antal.		Produktionens bruttovärde. <i>Smc</i>	Produktionens mängd och art.
XIII	36	9	Vasa län	189,842	—
		4	Uleåborgs län	73,200	—
		63		2,760,924	
"	"		Litografiska atelierer. <i>I städerna.</i>		
		4	Nylands län	347,049	Bok- och stentryck, kliché tillverkning.
		2	Åbo län	182,300	Stentryckeriarbeten 93,000 mk. Bokbinderiarbeten 68,000 mk. Spelkort 18,000 mk.
		6		529,349	
"	"		Xylografiska atelierer. <i>I städerna.</i>		
		2	Nylands län	3,100	—
"	"		Fotografatelierer. <i>I städerna.</i>		
		9	Nylands län	188,760	—
		7	Åbo län	42,731	—
		6	Tavastehus län	30,170	—
		5	Viborgs län	27,082	—
		2	Kuopio län	12,350	—
		5	Vasa län	29,085	—
		2	Uleåborgs län	8,000	—
		36		338,178	

Storleken af använd mekanisk drifkraft.	Arbetspersonal, deri inbegripne mästare och kontorspersonal.								Anmärkningar.
	Under 15 år.		Mellan 15 och 18 år.		Öfver 18 år.		Summa.		
	Manl.	Qvintl.	Manl.	Qvintl.	Manl.	Qvintl.	Manl.	Qvintl.	
1 st. ångm., 1 1/2 hkr. 2 petr. m., 4 hkr.	2	—	17	1	68	15	87	16	Förbr. papper för 47,806 mk.
1 petr. m., 2 hkr.	1	—	7	—	28	2	36	2	" " " 28,200 "
13 st. ångm., 94 1/2 hkr. 9 gasm., 25 hkr. samt 5 petroleummot. 8 hkr.	23	2	199	34	787	201	1,009	237	Förbr. papper för 629,189 mk.
2 gasm., 4 hkr. 1 de-Lavals ångturb., 10 hkr.	1	—	19	10	73	30	93	40	Förbr. papper för 60,517 mk; utl. materialier för 53,775 mk.
1 st. ångm., 6 hkr.	—	—	7	14	27	37	34	51	Förbr. papper för 30,800 mk; utl. materialier för 22,300 mk.
1 st. ångm., 6 hkr. 2 gasm., 4 hkr. 1 de Lavals turb., 10 hkr.	1	—	26	24	100	67	127	91	Förbr. papper för 91,317 mk; utl. materialier för 76,075 mk.
—	—	—	—	—	2	1	2	1	—
—	—	—	2	6	13	31	15	37	—
—	—	—	1	7	7	6	7	7	—
—	—	—	1	1	3	8	4	9	—
—	—	—	—	—	6	5	6	5	—
—	—	—	—	—	2	2	2	2	—
—	—	—	—	1	6	10	6	11	—
—	—	—	—	—	3	3	3	3	—
—	—	—	3	9	40	65	43	74	—



VI. Uppgift

8

Fabriker och Handtverkerier i Finland

1895.

Fördelade på landets län, städer och härader.



Grupp.	Klass.	Antal.		Produktionens bruttovärde. <i>Smc</i>	Produktionens mängd och art.
Nylands län.					
Helsingfors.					
IV	8	1	Stenbrott	15,108	480 m ³ kilad sten, 3,936 lass grundsten.
"	"	5	Stenhuggerier	95,236	—
"	9	1	Kalkbruk	115,470	79,172 hl. kalk, 351 ton malen kalksten, 297 fat gips.
"	"	2	Kakelfabrik	151,550	53,000 st. kakel.
"	"	1	Murbruksfabrik	30,656	6,861 lass kalkbruk, 803 lass lerbruk.
"	"	2	Cementgjuteri	107,000	Cement och gipsarbeten.
"	"	2	Gipsgjuterier	7,550	—
V	11	1	Färgfabrik	90,000	Fernissor och målarefärger.
"	"	3	Färgerier	24,895	—
"	12	2	Tvålfabriker	147,647	332,750 kg. tvål.
"	"	1	Teknokemiskt fabrik	600	—
"	"	1	Lack- och polityrfabrik	27,000	6,700 kg. lack, 7,800 liter polityr.
"	13	2	Asfaltfabrik	819,000	90,000 rullar takfilt och förhådningsfilt, 4,100 fat asfaltlack, 700 fat takfiltfernissa, 250 fat kreosotolja, 200 fat plåtfernissa, 200 fat carbolineum, 5,000 kg. lysol, 55,700 m ² asfaltgolf; dessutom arbeten i asfalt.
"	"	1	Gasverk	365,468	1,190,000 m ³ gas.
"	"	1	Fabrik för elektrisk belysning	128,000	—
"	14	1	Pyrotekniskt laboratorium	14,350	Fyrverkeripjeser.
"	16	1	Benmjölsfabrik	121,486	549,200 kg. benmjöl, 120,896 kg. lim, 19,486 kg. benfett.
VI	17	4	Garfverier	108,554	Beredt 3,950 st. hudar, 8,178 skinn.
"	"	6	Sadelmakerier	41,320	—
"	"	2	Borstbinderier	64,585	4,365 dussin borstar, 3,824 duss. penslar.

Storleken af använd mekanisk drifkraft.	Arbetspersonal, deri inbegripne mästare och kontorspersonal.								Anmärkningar.
	Under 15 år.		Mellan 15 och 18 år.		Öfver 18 år.		Summa.		
	Manl.	Qvintl.	Manl.	Qvintl.	Manl.	Qvintl.	Manl.	Qvintl.	
—	—	—	—	—	5	—	5	—	—
—	—	—	—	—	47	—	47	—	—
1 st. ångm., 5 hkr.	—	—	1	—	25	—	26	—	—
1 elektr. motor, 4 hkr. Vindkraft.	—	—	3	—	77	13	80	13	Förbr. utl. råv. för 16,229 mk.
1 st. ångm., 6 hkr.	—	—	—	—	5	—	5	—	—
—	1	—	3	—	45	1	49	1	Förbr. cement för 21,244 mk.
—	—	—	—	—	5	—	5	—	—
1 st. ångm., 8 hkr.	—	—	—	—	6	2	6	2	Förbr. utl. råv. för 55,000 mk.
—	—	—	—	—	8	5	8	5	Förbr. färgämnen för 6,142 mk.
—	—	—	—	—	11	1	11	1	Förbr. 2,750 kg. talg, 262 kg. soda, 375 kg. resina flava, utl. råv. för 111,191 mk.
—	—	—	—	—	1	—	1	—	—
—	—	—	2	—	2	—	4	—	Förbr. 26,000 liter sprit, 13,000 mk, 3,770 kg. hartser, 7,900 mk.
—	—	—	1	—	88	2	89	2	Förbr. 303,000 kg. inh. råpapp. Utl. råv. för 299,000 mk.
1 st. ångm., 6 hkr.	—	—	—	—	60	—	60	—	Förbr. 4,435 ton stenkol, 87,190 mk.
4 st. ångm., 250 hkr.	—	—	—	—	14	—	14	—	—
—	—	—	—	1	2	—	2	1	—
1 st. ångm., 25 hkr.	—	—	—	—	17	12	17	12	Förbr. 386,849 kg. inh. ben, 385,201 kg. ryska ben.
—	—	—	—	—	34	—	34	—	Af hud. 620 st. utl. 15,275 mk.
—	—	—	4	—	14	—	18	—	—
—	—	—	1	—	13	11	14	11	—

Grupp.	Klass.	Antal.		Produktionens bruttovärde. <i>Frnc</i>	Produktionens mängd och art.
VII	19	1	Vaddfabrik	14,400	8,150 kg. vadd.
"	20	2	Snörmakerier	44,754	—
"	"	1	Repslageri	6,500	—
"	"	1	Rullgardinsfabrik	9,000	—
VIII	21	2	Asfaltfiltfabriker	143,735	36,000 rullar asfalttakfilt, 1,475 fat asfaltlack, 142 fat plåtfernissa.
"	"	1	Tapetfabrik	343,000	640,000 rullar tapeter, 180,000 kg. färger.
"	"	1	Pås- och kuvertfabrik	31,000	3,000 mille påsar, 2,000 mille kapslar, 2,500 mille etiketter, 500 mille kuverter.
"	"	2	Bokbinderifabrik	40,500	—
"	"	13	Bokbinderier	107,925	—
IX	22	1	Sågverk	500,000	23,400 m ³ sågade trävaror.
"	"	1	Vedångsåg och hyfleri	42,230	397 metr. famnar ved till klabbar, 1,170 m ³ bräder och plankor hyflade.
"	"	3	Ånghyflerier och snickerifabrik	1,007,980	19,277 m ³ hyflade trävaror, byggnads- och möbelsnickeri.
"	23	28	Snickerier	128,993	—
"	"	2	Likkistfabriker	43,640	—
"	"	5	Svarfverier	10,037	—
"	"	2	Tunnbinderier	26,000	—
"	24	1	Korgmakeri	8,414	—
"	25	1	Kammakeri	500	—
"	"	3	Gummivarufabrik	27,200	Kautschukstämplar m. m.
"	26	3	Åkdonsfabriker	152,993	Åkdon, ridtyg, seldon, byggnads-smiden, metallarbeten.
"	"	3	Vagnmakerier	46,350	—
X	27	20	Murare och byggnadsentreprenörer	1,690,000	Byggnadsarbeten, hvarvid 8 milj. tegel inmurats.
"	"	35	Målare	397,989	—
"	"	9	Tapetserare	98,680	—
"	"	6	Glasmästare	36,100	—
"	"	8	Skorstensfejare	46,524	—
"	"	2	Gatläggare	104,039	—

Storleken af använd mekanisk drifkraft.	Arbetspersonal, deri inbegripne mästare och kontorspersonal.								Anmärkningar.
	Under 15 år.		Mellan 15 och 18 år.		Öfver 18 år.		Summa.		
	Manl.	Qvnl.	Manl.	Qvnl.	Manl.	Qvnl.	Manl.	Qvnl.	
1 st. ångm., 10 hkr.	—	—	—	—	1	7	1	7	Förbr. 11,500 kg. utl. bom- ull, 9,200 mk.
—	—	3	2	10	5	11	7	24	Förbr. utl. råv. för 7,300 mk.
—	—	—	—	—	3	—	3	—	—
—	—	—	1	—	3	5	4	5	Förbr. utl. råv. för 6,130 mk.
—	—	—	15	—	9	—	24	—	Förbr. inh. papp och papper för 16,000 mk, utl. råv. för 77,015 mk.
1 st. ångm., 8 hkr.	—	—	2	1	28	7	30	8	Förbr. inh. papper för 70,000 mk; utl. färger för 121,500 mk.
—	—	—	1	2	4	10	5	12	Förbr. papper för 10,000 mk.
2 st. ångm., 6 hkr.	—	—	—	17	15	18	15	35	Förbr. utl. råv. för 10,000 mk. (Uppgift. för den ena ingår i uppg. för boktryckerier).
—	1	—	4	10	40	34	45	44	
2 st. ångm., 70 hkr.	—	—	—	—	150	40	150	40	Försågat 200,000 stock.
1 st. ångm., 16 hkr.	—	—	—	—	7	—	7	—	—
3 st. ångm., 85 hkr.	—	—	6	—	206	4	212	4	Förbr. utl. råv. för 25,980 mk.
—	—	—	8	—	97	—	105	—	—
—	—	1	—	—	9	6	9	7	—
—	—	—	2	—	7	—	9	—	—
—	—	—	2	—	5	—	7	—	—
—	1	—	—	1	5	2	6	3	Förbr. utl. råv. för 2,000 mk.
—	—	—	—	—	1	—	1	—	—
—	1	—	1	—	4	—	6	—	—
1 st. ångm., 5 hkr. 1 petr. mot., 5 hkr.	—	—	5	—	60	2	65	2	—
—	—	—	—	—	28	—	28	—	—
2 st. ångm., 8 hkr.	2	—	99	29	912	199	1,013	228	Uppgifterna bristfälliga.
—	1	—	28	—	255	—	284	—	—
—	—	—	7	—	35	3	42	3	—
—	—	—	1	—	10	1	11	1	—
—	—	—	3	—	25	2	28	2	—
—	—	—	6	—	103	2	109	2	—

Grupp.	Klass.	Antal.		Produktionens bruttovärde. <i>Frk</i>	Produktionens mängd och art.
XI	29	1	Sockerraffinerier	4,607,698	4,456,389 kg. raffinad, 261,965 kg. farin, 302,482 kg. sirap.
"	"	1	Cikoriefabrik	108,000	Cikoria, rostad och malen.
"	"	1	Maltos cannabis tillverkning	25,000	Maltos cannabis och cacao.
"	"	1	Kaffeångrostningsfabrik	3,000	—
"	"	1	Cacao- och chokoladfabrik	32,000	—
"	30	2	Ångbagerier	393,300	—
"	"	44	Bagerier	891,748	—
"	"	5	Sockerbagerier	170,140	—
"	"	1	Karamellfabrik	31,000	—
"	"	38	Slagterier	463,412	—
"	"	2	Korffabriker	178,000	—
"	"	5	Korfmakerier	97,127	—
"	31	2	Ölbryggerier	1,628,487	5,299,630 liter öl.
"	"	1	Porterbryggeri	6,000 netto.	24,000 liter porter.
"	"	4	Sprittfabriker	206,829	1,468,927 liter sprit.
"	"	3	Punsch och vinfabriker	455,000	Punsch och viner.
"	"	1	Ättiksfabriker	30,000	100,000 liter ättika.
"	"	6	Mineralvattenfabriker	158,120	1,021,884 flaskor läskdrycker och mineralvatten.
"	32	4	Tobaksfabriker	1,599,873	88,767,000 papyrosser, 5,635,000 cigarrer, 42,340 kg. röktoak, 11,340 kg. snus.
XII	33	1	Skjortfabriker	26,528	—
"	"	85	Skrädderier	1,027,472	—
"	"	1	Korsettmakeri	992	—
"	"	1	Hattfabrik	236,600	200 st. felbhattar, 1,900 filthattar, 64,080 ullhattar, 3,600 damhattar.
"	"	6	Hatt- och mössmakerier	60,750	—
"	"	1	Paraplymakerier	32,000	—

Storleken af använd mekanisk drifkraft.	Arbetspersonal, deri inbegripne mästare och kontorspersonal.								Anmärkingar.
	Under 15 år.		Mellan 15 och 18 år.		Öfver 18 år.		Summa.		
	Manl.	Qvinnl.	Manl.	Qvinnl.	Manl.	Qvinnl.	Manl.	Qvinnl.	
14 st. ångm., 322 hkr.	—	—	11	—	139	3	150	3	Förbr. 4,994,210 kg. råsocker, 4,087,760 mk.
1 st. ångm., 4 hkr.	—	—	—	—	8	42	8	42	Förbr. utl. cikorerötter för 80,000 mk.
—	—	—	—	—	1	—	1	—	Förbr. utl. cacao för 8,000 mk.
—	—	—	—	—	—	1	—	1	—
1 st. ångm., 4 1/2 hkr.	—	—	2	4	12	—	14	4	Förbr. utl. cacao för 9,000 mk.
3 st. ångm., 22 hkr.	—	—	4	1	48	24	52	25	—
—	—	—	8	3	116	93	124	96	—
—	—	—	4	—	30	18	34	18	—
—	—	—	—	—	4	2	4	2	—
—	—	—	2	1	62	1	64	2	Vid H:fors slagtnrättning hafva nedslagtats 6,149 slagtkräk.
2 gasm., 4 hkr.	—	—	6	1	11	9	17	10	—
—	—	—	2	—	23	7	25	7	—
3 st. ångm., 128 hkr.	—	—	1	—	187	86	188	86	Förbr. 1,729,400 kg. utl. spanmål, 20,429 kg. humla, 86,440 mk.
—	—	—	—	—	4	2	4	2	Förbr. 4,400 kg. utl. spanm., 200 kg. humla, 500 mk.
3 st. ångm., 24 hkr.	—	—	—	—	21	—	21	—	Förbr. 1,487,425 liter råsprit, 1,530,695 mk.
1 gasmotor, 1 1/4 hkr.	—	—	3	—	12	6	15	6	Förbr. utl. spritvaror för 128,537 mk.
—	—	—	—	—	2	—	2	—	Förbr. 25,000 liter råsprit.
—	—	—	—	—	35	11	35	11	—
2 st. ångm., 37 hkr.	1	—	2	2	36	383	39	385	Förbr. 191,649 kg. tobak, 724,202 mk.
—	—	—	—	—	1	12	1	12	—
—	3	—	14	15	276	88	293	103	—
—	—	—	—	—	—	2	—	2	—
—	—	—	2	—	18	60	20	60	—
—	—	—	1	—	7	14	8	14	—
—	—	—	1	1	2	6	3	7	—

Grupp.	Klass.	Antal.		Produktionens bruttovärde. <i>Små</i>	Produktionens mängd och art.
XII	33	3	Bundtmakerier	160,900	—
"	"	120	Skomakerier	409,208	—
"	34	15	Perukmakerier	60,882	—
"	35	29	Badinrättningar	136,125	—
XIII	36	10	Boktryckerier	1,431,184	Boktryck, stentryck, kemigrafi, stereotypi, bokbinderi.
"	"	4	Litografiska atelierer	347,049	Bok- och stentryck, klichétillverkning.
"	"	2	Xylografiska atelierer	3,100	—
"	"	8	Fotografiatelierer	186,660	—
		606		22,788,142	
Borgå.					
IV	9	1	Krukmakerier	847	—
V	11	1	Färgeri	13,000	—
"	13	1	Lack- och polityrfabrik	11,995	3,818 liter lack, 3,918 liter polityr.
VI	17	4	Garfverier	29,535	1,300 st. hudar, 1,550 skinn.
"	"	1	Sadelmakeri	3,000	—
VIII	21	2	Bokbinderier	40,694	—
IX	23	3	Snickerier	28,228	—
"	"	1	Svarfveri	2,300	—
"	26	1	Vagnmakeri	453	—
X	27	2	Murare	8,395	—
"	"	6	Målare	38,334	—
"	"	1	Tapetserare	311	—
"	"	2	Skorstensfejare	3,280	—
XI	30	7	Bagerier	88,866	—
"	"	1	Socketbageri	4,290	—
"	"	5	Slagterier	47,220	—
"	"	1	Korfmakeri	8,850	—
"	31	1	Ölbryggeri	80,380	300,000 liter öl, 6,200 liter porter.

Storleken af använd mekanisk drifkraft.	Arbetspersonal, deri inbegripne mästare och kontorspersonal.								Anmärkingar.
	Under 15 år.		Mellan 15 och 18 år.		Öfver 18 år.		Summa.		
	Manl.	Qvnl.	Manl.	Qvnl.	Manl.	Qvnl.	Manl.	Qvnl.	
—	—	—	2	—	16	30	18	30	—
—	3	—	41	—	289	7	333	7	—
—	1	—	4	—	40	4	45	4	—
4 st. ångm., 19 hkr.	—	—	1	—	19	127	20	127	—
6 st. ångm., 48 hkr.	3	—	66	25	333	136	402	161	Förbr. papper för 312,997 mk, utl. råv. för 34,700 mk.
2 st. gasm., 4 hkr. 1 de Lavals ångturb., 10 hkr.	1	—	19	10	73	30	93	40	Förbr. papper för 80,517 mk; utl. materialier 53,775 mk.
—	—	—	—	—	2	1	2	1	—
—	—	—	2	6	12	30	14	36	—
59 st. ångm., 1,116 1/2 hkr. 5 gasm., 9 1/4 hkr. 1 petr. mot., 5 hkr. 1 de Lavals ångturb., 10 hkr. 1 elektr. mot., 4 hkr.	19	4	406	140	4,345	1,635	4,770	1,779	
—	—	—	1	—	1	—	2	—	—
—	—	—	—	—	3	—	3	—	—
—	Ingår i uppg. för spritfabriken.								Förbr. 13,006 lit. råsprit, 4,552 mk.
—	—	—	—	—	13	—	13	—	Af hud. 200 st. utl., 2,000 mk.
—	1	—	—	—	1	—	2	—	—
—	2	1	2	4	6	9	10	14	—
—	1	—	—	—	25	—	26	—	—
—	1	—	—	—	1	—	2	—	—
—	—	—	—	—	1	—	1	—	—
—	—	—	—	—	7	7	7	7	—
—	—	—	—	—	4	—	4	—	—
—	—	—	4	—	18	—	22	—	—
—	—	—	—	—	1	—	1	—	—
—	2	1	3	1	14	8	19	10	—
—	—	—	—	—	1	—	1	—	—
—	—	—	—	—	5	4	5	4	—
—	—	—	—	—	1	1	1	1	—
1 st. ångm., 4 hkr.	—	—	1	—	12	3	13	3	Förbr. 23,000 kg. inh. korn, 77,000 kg. utl. d.o., 1,050 kg. humla, 9,450 mk.

Grupp.	Klass.	Antal.		Produktionens bruttovärde. <i>Frk</i>	Produktionens mängd och art.
XI	31	1	Bränvinsbränneri	79,755	201,187 liter råsprit.
"	"	1	Sprittfabrik	13,575	Beredt 229,609 liter dest. spritdrycker.
"	"	1	Punsch och vinfabriker	23,478	Beredt 16,090 liter brännvin, 3,355 liter punsch.
"	"	1	Mineralvattenfabrik	5,900	—
"	32	1	Tobaksfabrik	33,149	819,750 st. cigarrer, 760 kg. rök- tobak.
XII	33	7	Skrädderier	74,343	—
"	"	13	Skomakerier	33,676	—
XIII	36	2	Boktryckerier	90,500	—
		<u>68</u>		<u>764,354</u>	
Lovisa.					
IV	9	1	Krukmakeri	600	—
V	11	2	Färgerier	6,265	—
"	12	1	Teknokemiskt fabrik	59,000	Tvål, parfym, amykos m. m.
VI	17	2	Garfverier	39,000	Beredt 1,550 hudar, 800 skinn.
VIII	21	1	Bokbinderi	300	—
IX	22	1	Sågverk	299,880	15,288 m ³ såg. trävaror, hvaraf 1,355 m ³ ståf.
"	23	2	Snickerier	2,625	—
"	"	2	Svarfverier	475	—
"	"	1	Korkfabrik	14,000	4,000,000 st. buteljkkork.
X	27	3	Målare	15,347	—
XI	28	1	Handelsqvarn	20,396	109,205 kg. rågmjöl.
"	30	2	Bagerier	28,204	—
"	"	2	Slagterier	38,600	—
"	31	1	Ölbryggeri	39,180	130,200 liter öl.
"	"	1	Bränvinsbränneri	27,990	81,330 liter råsprit.
"	"	1	Sprittfabrik	10,886	73,506 liter dest. spritdrycker.

Storleken af använd mekanisk drifkraft.	Arbetspersonal, deri inbegripne mästare och kontorspersonal.								Anmärkningar.
	Under 15 år.		Mellan 15 och 18 år.		Öfver 18 år.		Summa.		
	Manl.	Qvinnl.	Manl.	Qvinnl.	Manl.	Qvinnl.	Manl.	Qvinnl.	
2 st. ångm., 30 hkr.	—	—	—	—	13	1	13	1	Förbr. 78,000 kg. inh. spanm., 269,980 kg. utl. d.o, däraf 196,405 kg. majs.
1 st. ångm., 8 hkr.	—	—	—	—	6	1	6	1	Förbr. 246,709 liter råsprit å 1 mk.
—	—	—	—	—	2	1	2	1	Förbr. 11,258 liter bär, 1,500 liter arrac, 2,310 liter saft, 5,142 kg. socker.
—	—	—	—	—	2	—	2	—	—
—	—	—	1	—	9	4	10	4	Förbr. 5,992 kg. tobak.
—	2	—	13	—	29	2	44	2	—
—	2	—	5	—	26	1	33	1	—
1 st. ångm., 20 hkr.	5	—	6	—	23	2	34	2	Förbr. papper för 39,000 mk.
5 st. ångm., 62 hkr.	16	2	36	5	224	44	276	51	
—	—	—	1	—	1	—	2	—	—
—	—	—	—	—	2	—	2	—	Förbr. färgämnen för 2,220 mk.
—	1	—	4	2	3	1	8	3	Förbr. kemikalier för 25,000 mk.
—	—	—	—	—	10	—	10	—	Af hud. 450 st. utl., 9,000 mk.
—	—	—	—	—	1	—	1	—	—
1 st. ångm., 45 hkr.	2	—	3	—	42	3	47	3	Försågat 120,384 stock.
—	—	—	1	—	2	—	3	—	—
—	—	—	—	—	2	—	2	—	—
—	—	—	1	—	5	3	6	3	Förbr. 200 balar korkbark, 10,800 mk.
—	—	—	—	—	9	—	9	—	—
Gemensam motor med ångsåg.	—	—	—	—	1	—	1	—	Af spanmålen 6,180 kg. inhemska, resten utländska.
—	—	—	—	—	4	1	4	1	—
—	—	—	1	—	5	1	6	1	—
1 st. ångm., 6 hkr.	—	—	—	—	6	4	6	4	Förbr. 56,400 kg. utl. spanm., 640 kg. humla, 2,400 mk.
1 st. ångm., 6 hkr.	—	—	—	—	14	—	14	—	Förbr. 132,700 kg. inh. spanm.
—	—	—	—	—	2	—	2	—	Förbr. 68,190 liter råsprit, 73,646 mk.

Grupp.	Klass.	Antal.		Produktio- nens brutto- värde. <i>My</i>	Produktionens mängd och art.
XI	31	1	Mineralvattenfabrik	5,950	48,000 flaskor läskdrycker.
"	32	2	Tobaksfabriker	17,900	900,000 st. papprosser, 100,000 st. cigarrer.
XII	33	3	Skrädderier	20,028	—
"	"	4	Skomakerier	5,993	—
"	35	2	Badinrättningar	18,216	—
XIII	36	1	Boktryckeri	10,000	—
		37		680,835	
Ekenäs.					
V	11	1	Färgeri	3,000	—
"	12	1	Teknokemiskt fabrik	9,584	1,960 kg. smörfärg, 185 kg. ostfärg, 2,460 kg. ostlöpe.
"	13	1	Lack- och polityrfabrik	57,250	16,575 kg. lack, 16,900 liter polityr, breflack.
VI	17	1	Läderfabrik	129,000	Beredt 3,790 hudar, 6,313 skinn.
"	"	1	Garfveri	16,322	Beredt 157 egna hudar jämte främmande i kommission.
"	"	3	Sadelmakerier	2,150	—
VIII	21	1	Bokbinderi	2,000	—
IX	22	1	Sågverk och drittelfabrik	53,800	20,000 smördrittlar, 5,382 m ³ sågträvaror.
"	23	3	Snickerier	6,332	—
"	"	1	Svarfveri	500	—
X	27	1	Byggnadsentreprenör	18,000	—
"	"	5	Målare	13,357	—
XI	30	3	Bagerier	37,782	—
"	31	1	Spritfabrik	14,560	104,000 liter dest. spritdrycker.
"	"	1	Punsch och vinfabrik	4,800	4,000 liter bärvin.
"	"	1	Mineralvattenfabrik	1,200	—
XII	33	5	Skrädderier	16,115	—
"	"	1	Handskmakeri	3,250	—
"	"	9	Skomakerier	11,572	—
XIII	36	1	Boktryckeri	9,313	—
		42		409,887	

Storleken af använd mekanisk drifkraft.	Arbetspersonal, deri inbegripne mästare och kontorspersonal.								Anmärkningar.
	Under 15 år.		Mellan 15 och 18 år.		Öfver 18 år.		Summa.		
	Manl.	Qvinnl.	Manl.	Qvinnl.	Manl.	Qvinnl.	Manl.	Qvinnl.	
—	—	—	1	—	2	2	3	2	—
—	—	—	—	2	3	5	3	7	Förbr. 1,980 kg. tobak, 10,000 mk.
—	—	—	2	—	8	—	10	—	—
—	—	—	1	—	7	—	8	—	—
1 st. ångm., 5 hkr.	2	—	—	—	3	28	5	28	—
—	—	—	2	—	3	—	5	—	Förbr. papper för 1,200 mk.
4 st. ångm., 62 hkr.	5	—	17	4	135	48	157	52	
—	—	—	—	—	2	—	2	—	Förbr. färgämnen för 550 mk.
1 st. ångm., 2 hkr.	—	—	1	och tillfälliga arbetare.		—	1	—	—
1 st. ångm., 2 hkr.	—	—	4	—	5	1	9	1	Förbr. 50,000 liter råsprit.
1 ångturb., 10 hkr.	—	—	—	—	20	—	20	—	Af hud. 2,102 st. utl., 46,078 mk.
—	—	—	—	—	5	—	5	—	Af hud. 157 st. utl., 3,476 mk.
—	—	—	—	—	4	—	4	—	—
—	1	—	1	—	1	—	3	—	—
2 st. ångm., 32 hkr.	—	—	8	—	25	—	33	—	Försägat 4,500 stock. Förbr. 340,000 utl. drittelstaf 25,000 mk.
—	—	—	3	—	5	—	8	—	—
—	—	—	—	—	1	—	1	—	—
—	—	—	—	—	12	—	12	—	—
—	—	—	2	—	8	—	10	—	—
—	—	—	2	—	5	—	7	—	—
—	Ingår i uppg. för lack- och polityrfabrik.								Förbr. 104,000 liter råsprit 111,280 mk.
—	—	—	—	—	1	—	1	—	—
—	—	—	—	—	2	—	2	—	—
—	1	—	—	—	9	—	10	—	—
—	—	—	—	—	2	2	2	2	—
—	2	—	3	—	14	—	19	—	—
—	—	—	2	—	3	1	5	1	—
4 st. ångm., 36 hkr. 1 ångturb., 10 hkr.	4	—	26	—	124	4	154	4	

Grupp.	Klass.	Antal.		Produktionens bruttovärde. <i>Smc</i>	Produktionens mängd och art.
Hangö.					
IV	8	1	Stenhuggeri	553,000	—
IX	23	1	Snickeri	4,900	—
"	"	1	Tunnbinderifabrik	60,000	Drittilar af bok.
X	27	1	Murare och byggnadsentreprenör	17,500	—
"	"	3	Målare	9,365	—
"	"	1	Skorstensfejare	1,835	—
XI	30	3	Bagerier	70,336	—
"	"	3	Slagterier	28,955	—
XII	33	7	Skrädderier	33,314	—
"	"	5	Skomakerier	19,673	—
"	34	1	Perukmakeri	4,000	—
"	35	2	Badinrättningar	39,540	—
XIII	36	1	Boktryckeri	14,000	—
"	"	1	Fotografateljier	2,100	—
		31		858,518	
Helsinge härad.					
IV	9	10	Tegelbruk	213,400	6,340,000 st. tegel.
"	"	1	Porslins- och fajansfabrik	711,202	Fajanser 580,407 mk, porsliner 78,064 mk, utskott 16,395 mk, kakel 24,417 mk, gips 9,918 mk.
V	12	1	Tvålfabrik	2,882	1,850 kg. bykttvål, 2,970 kg. såp- tvål, 1,014 kg. parfymtvål.
"	14	3	Tändsticksfabriker	67,637	8,335 lådor tändstickor.
VI	17	1	Läderfabrik	28,557	Beredt 712 st. hudar, 751 skinn.
"	"	14	Garfverier	144,130	Beredt 5,470 st. hudar, 16,156 skinn.
VIII	21	1	Cellulosafabrik	67,000	335,000 kg. cellulosa.
IX	22	8	Sågverk	1,441,550	60,363 m ³ såg. trävaror.
"	23	1	Snickerifabrik	34,500	Tillv. möbler och byggnader.
"	"	1	Trådruillefabrik	161,500	226,000 gross trådruilor.
XI	28	25	Tullmjölqvarnar	—	Förmalat 90,842 hl. spanmål.

Storleken af använd mekanisk drifkraft.	Arbetspersonal, deri inbegripne mästare och kontorspersonal.								Anmärkningar.
	Under 15 år.		Mellan 15 och 18 år.		Öfver 18 år.		Summa.		
	Manl.	Qvinnl.	Manl.	Qvinnl.	Manl.	Qvinnl.	Manl.	Qvinnl.	
2 st. ångm., 28 hkr.	3	—	8	—	304	1	315	1	—
—	—	—	1	—	4	—	5	—	—
—	—	—	—	—	17	—	17	—	—
—	—	—	—	—	11	—	11	—	—
—	—	—	3	—	17	—	20	—	—
—	—	—	—	—	2	—	2	—	—
—	—	—	2	1	7	5	9	6	—
—	—	—	—	—	5	—	5	—	—
—	—	—	—	5	11	7	11	12	—
—	—	—	2	—	12	—	14	—	—
—	—	—	—	—	2	—	2	—	—
—	—	—	—	—	6	21	6	21	—
—	—	—	3	—	7	1	10	1	Förbr. papper för 5,000 mk.
—	—	—	—	—	1	1	1	1	—
2 st. ångm., 28 hkr.	3	—	19	6	406	36	428	42	—
3 st. ångm., 48 hkr.	11	—	10	6	308	58	329	64	—
2 st. ångm., 62 hkr.	7	1	19	23	138	113	164	137	Förbr. utl. materialier för 89,287 mk.
1 st. ångm., 10 hkr.	—	—	5	7	15	22	20	29	Förbr. utl. råvaror för 21,729 mk.
—	—	—	—	—	1	2	1	2	Förbr. utl. råv. för 1,595 mk.
1 st. ångm., 6 hkr.	—	—	—	—	9	—	9	—	Af hud. 345 st. utl., 5,800 mk.
—	—	—	—	—	36	—	36	—	Af hud. 1,592 st. utl., 33,365 mk.
3 st. ångm., 47 hkr.	—	—	3	—	30	3	33	3	—
6 st. ångm., 177 hkr. 4 vattensågar.	12	—	17	2	408	51	437	53	Försågat 494,050 stock.
1 st. ångm., 20 hkr.	—	—	2	—	35	—	37	—	—
1 st. ångm., 15 hkr. Vattenkraft.	—	—	5	3	44	14	49	17	Förbr. 11,000 m ³ björk.
1 gemensam motor med ångsåg.	—	—	—	—	31	—	31	—	1 ångqvarn. 24 vattenqvarnar.

Grupp.	Klass.	Antal.		Produktionens bruttovärde. <i>Smc</i>	Produktionens mängd och art.
XI	31	4	Ölbryggerier	463,500	1,550,000 liter öl och porter.
"	"	2	Bränvinsbrännerier	317,632	925,766 liter råsprit.
"	"	1	Pressjästfabrik	193,639	161,366 kg. pressjäst.
"	"	1	Ättiksfabrik	37,723	77,992 liter ättika, 6,075 kg. eter.
		<u>74</u>		<u>3,884,852</u>	
Pernå härad.					
IV	9	3	Tegelbruk	10,820	290,000 st. tegel.
V	11	4	Färgerier	5,120	—
"	16	1	Benmjölsfabrik	5,440	34,000 kg. benmjöl.
VI	17	13	Garfverier	110,359	Beredt 4,585 st. hudar, 7,291 skinn.
VII	18	1	Yllemanufakturverk	98,000	20,000 kg. ullgarn, 3,500 m. väfnader.
VIII	21	2	Träsliperier	283,626	2,895,936 kg. träpapp och trämassa.
IX	22	17	Sågverk	1,148,920	45,723 m ³ såg. trävaror.
XI	28	52	Tullmjölqvarnar	—	Förmalat 154,587 hl. spanmål.
"	31	2	Ölbryggerier	43,000	194,200 liter öl.
		<u>95</u>		<u>1,705,285</u>	
Lojo härad.					
IV	9	1	Kalkbränneri	4,000	4,000 hl. kalk.
"	"	3	Tegelbruk	124,200	3,780,000 st. tegel.
"	"	1	Kakelfabrik	23,900	32,000 st. kakel.
"	10	1	Glasbruk	83,000	931,985 st. buteljer.
V	11	2	Färgerier	4,000	—
"	13	1	Torrdestillationsverk	1,000	66 hl. tjära, 8 hl. kreosotolja, 330 hl. kol.

Storleken af använd mekanisk drifkraft.	Arbetspersonal, deri inbegripne mästare och kontorspersonal.								Anmärkningar.
	Under 15 år.		Mellan 15 och 18 år.		Öfver 18 år.		Summa.		
	Manl.	Qvinnl.	Manl.	Qvinnl.	Manl.	Qvinnl.	Manl.	Qvinnl.	
2 st. ångm., 21 hkr.	—	—	10	3	35	18	45	21	Förbr. 69,800 kg. inh. spanm., 352,000 kg. utl. d.o., 4,850 kg. humla, 17,700 mk.
4 st. ångm., 85 hkr.	2	—	7	3	34	10	43	13	
—	Ingår i uppg. för bränneriet.								Förbr. 54,937 liter råsprit.
—	D:o								
24 st. ångm., 491 hkr.	32	1	78	47	1,124	291	1,234	339	
—	—	—	—	—	17	1	17	1	
—	—	—	—	—	6	—	6	—	Förbr. färgämnen för 1,881 mk.
Vattenkraft.	—	—	—	—	1	—	1	—	Förbr. 34,000 kg. inh. ben.
—	—	—	1	—	23	—	24	—	Af hud. 1,286 utl., 25,418 mk.
1 st. ångm., 48 hkr.	—	—	—	6	8	6	8	12	Förbr. 25,000 kg. inh. ull, 6,000 kg. utl. d.o.
Vattenkraft, 970 hkr.	—	—	2	4	65	40	67	44	Förbr. 11,500 m ³ slipved.
5 st. ångm., 68 hkr. 12 vattensågar.	2	—	5	—	202	28	209	28	Försågat 440,000 stock.
3 st. ångm., 20 hkr. 2 gem. motorer med ångsåg.	—	—	4	—	63	1	67	1	5 ångqvarnar. 47 vattenqvarnar.
1 st. ångm., 2 hkr.	—	—	—	—	12	3	12	3	Förbr. 13,848 kg. inh. spanm., 37,502 kg. utl. d.o., 889 kg. humla, 2,467 mk.
10 st. ångm., 138 hkr.	2	—	12	10	397	79	411	89	
—	—	—	1	—	2	—	3	—	
1 st. ångm., 24 hkr.	—	—	17	4	159	25	176	29	
—	—	—	—	—	11	—	11	—	Förbr. utl. råv. för 9,350 mk.
1 st. ångm., 3 hkr.	5	—	8	—	30	—	43	—	Förbr. utl. råv. för 3,350 mk.
—	—	—	—	—	3	—	3	—	Förbr. färgämnen för 1,500 mk.
—	—	—	—	—	1	—	1	—	

Grupp.	Klass.	Antal.		Produktionens bruttovärde. <i>Smc</i>	Produktionens mängd och art.
VI	17	16	Garfverier	58,265	Beredt 4,030 st. hudar, 10,759 skinn.
VII	18	1	Yllemanufakturverk	7,000	Spunnit 1,400 kg. ullgarn.
VIII	21	1	Träsliperi	172,900	945,126 kg. trämassa (torr).
IX	22	14	Sågverk	818,590	39,218 m ³ såg. trävaror. Sågning till husbehof.
"	23	3	Snickerier	22,000	—
XI	28	28	Tullmjölkvarnar.	—	Förmalat 117,110 hl. spanmål.
"	31	1	Ölbryggeri.	30,770	84,535 liter öl.
"	"	1	Mineralvattenfabrik	3,000	25,000 fl. läskdrycker.
		<u>74</u>		<u>1,352,625</u>	
Raseborgs härad.					
V	11	1	Färgeri	7,500	—
"	14	1	Dynamitfabrik	96,000	Beredt 24,000 kg. dynamit.
VI	17	10	Garfverier	72,628	Beredt 2,762 st. hudar, 5,550 skinn.
VII	18	1	Yllemanufakturverk	385,000	Kläde, trikot, filtar, ullgarn.
IX	22	3	Sågverk	206,000	8,424 m ³ såg. trävaror. Sågning till husbehof och mot tull.
XI	28	17	Tullmjölkvarnar.	—	Förmalat 35,036 hl. spanmål.
"	31	1	Öl- och porterbryggeri	120,486	385,000 liter öl, 74,800 liter porter.
"	"	1	Mineralvattenfabrik	4,525	60,063 fl. läskdrycker och mineralvatten.
		<u>35</u>		<u>892,139</u>	
Åbo och Björneborgs län.					
Åbo.					
IV	8	1	Stenhuggeri	9,575	—
"	9	3	Tegelbruk	39,060	840,000 st. tegel.
"	"	2	Krukmakerier	5,800	—

Storleken af använd mekanisk drifkraft.	Arbetspersonal, deri inbegripne mästare och kontorspersonal.								Anmärkningar.
	Under 15 år.		Mellan 15 och 18 år.		Öfver 18 år.		Summa.		
	Manl.	Qvinnl.	Manl.	Qvinnl.	Manl.	Qvinnl.	Manl.	Qvinnl.	
—	—	—	1	—	31	—	32	—	Af hud. 620 st. utl., 7,356 mk.
Vattenkraft.	—	—	2	—	1	2	3	2	Förbr. 2,600 kg. inh. ull.
Vattenkr., 205 hkr.	—	—	4	7	28	8	32	15	Förbr. 7,500 m³ slipved.
7 st. ångm., 156 hkr. 8 vattensågar.	—	—	6	—	190	2	196	2	Försågat 373,243 stock.
—	—	—	—	—	30	—	30	—	—
1 st. ångm., 6 hkr.	—	—	1	—	34	—	35	—	1 st. ångqvarn. 27 vattenqvarnar.
—	—	—	—	—	6	2	6	2	Förbr. 30,260 kg. utl. korn. 240 kg. humla 1,000 mk.
—	—	—	—	—	1	1	1	1	—
10 st. ångm., 189 hkr.	5	—	40	11	527	40	572	51	—
—	—	—	—	—	1	—	1	—	—
1 st. ångm., 8 hkr.	—	—	—	—	10	8	10	8	Förbr. utl. kamikalier för 21,000 mk.
—	—	—	1	—	21	—	22	—	Af hud 687 st. utl., 12,408 mk.
Vattenkr., 75 hkr.	2	—	1	7	30	62	33	69	Förbr. 15,000 kg. inh. ull; 40,500 kg. utl. d.o. S:ma utl. råv. 109,600 mk.
2 st. ångm., 33 hkr. 1 vattensåg.	3	—	7	—	78	2	88	2	Försågat 66,290 stock.
Vattenkraft.	—	—	—	—	21	—	21	—	17 vattenqvarnar.
1 st. ångm., 20 hkr.	—	—	—	—	21	6	21	6	Förbr. 148,600 kg. utl. spanm., 1,945 kg. humla, 8,733 mk.
—	—	—	—	—	2	—	2	—	—
4 st. ångm., 61 hkr.	5	—	9	7	184	78	198	85	—
—	—	—	6	—	5	—	11	—	—
—	2	—	1	—	43	4	46	4	—
—	—	—	2	—	3	—	5	—	—

Grupp.	Klass.	Antal.		Produktionens bruttovärde. <i>Smc</i>	Produktionens mängd och art.
IV	9	1	Kakelfabrik	214,000	3,500 st. kakelugnar.
V	11	3	Färgerier	13,216	—
"	12	1	Tvålfabrik	77,053	3,000 duss. och 7,000 kg. toiletttvål, 56,000 kg. byktvål, 11,000 kg. såpa, 3,000 st. tvättpulver, parfym, blanksvårta m. m.
"	"	3	Teknokemiska fabriker	27,970	11,800 kg. kemiska preparat.
"	13	1	Gasverk	148,273	398,630 m ³ gas.
VI	17	1	Läderfabriker	74,000	Beredt 27,150 kg. sulöfverläder, juft.
"	"	9	Garfverier	295,442	Beredt 7,545 st. hudar, 9,573 skinn.
"	"	1	Sadelmakerifabrik	51,000	—
"	"	7	Sadelmakerier	32,477	—
"	"	1	Borstbinderifabrik	122,916	26,410 kg. penslar, 9,435 kg. borstar.
VII	18	1	Yllemanufakturverk	300,000	50,000 m. diverse ylleväfnader.
"	19	1	Bomullsmanufakturverk	927,120	176,695 kg. bom. garn, 25,656 st. väfnader, 83,000 kg. vadd.
"	20	4	Repslagerier	16,147	—
"	"	1	Snörmakeri	416	—
"	"	1	Rullgardinsfabrik	19,815	2,200 kg. rullgardiner, 215 kg. fönsterskärmar.
VIII	21	1	Asfaltfiltfabrik	717	275 rullor asfaltfilt.
"	"	1	Pås- och kuvertfabrik	83,030	5,767,600 st. påsar, 11,747,000 st. kuvert.
"	"	2	Kartongmakerier	5,812	Pappaskar och kartonger.
"	"	5	Bokbinderier	25,900	—
IX	23	2	Snickerifabriker	321,161	—
"	"	23	Snickerier	125,761	—
"	"	1	Svarfverifabrik	15,350	—
"	"	2	Svarfverier	3,786	—
"	"	1	Tunnbinderifabrik	248,000	115,000 div. kärl.

Storleken af använd mekanisk drifkraft.	Arbetspersonal, deri inbegripne mästare och kontorspersonal.								Anmärkningar.
	Under 15 år.		Mellan 15 och 18 år.		Öfver 18 år.		Summa.		
	Mänl.	Qvnl.	Mänl.	Qvnl.	Mänl.	Qvnl.	Mänl.	Qvnl.	
1 st. ångm., 20 hkr.	—	—	15	6	89	20	104	26	—
—	—	—	—	—	6	3	6	3	Förbr. färgämnen för 2,400 mk.
—	—	—	1	—	6	2	7	2	Förbr. utl. råv. för 29,605 mk.
—	—	—	3	7	2	4	5	11	Förbr. utl. råv. för 13,490 mk.
1 st. ångm., 6 hkr.	—	—	—	—	20	1	20	1	Förbr. 1,311,596 kg. gaskol, 23,513 mk.
1 st. ångm., 6 hkr.	—	—	—	—	10	—	10	—	Förbr. 2,550 st. hudar och 1,740 skinn, af hvilka 1,700 st. utl., 39,400 mk.
1 gasm., 3 hkr.	—	—	2	—	50	—	52	—	Af hud. 3,457 st. utl., 73,518 mk.
1 st. ångm., 5 hkr.	—	—	1	—	26	1	27	1	Förbr. utl. råv. för 4,200 mk. Drifves i samband med åk-donsfabrik.
—	—	—	3	—	15	—	18	—	—
1 gasm., 14 hkr.	—	—	9	8	41	40	50	48	Förbr. utl. råv. för 25,160 mk.
1 st. ångm., 24 hkr.	—	—	—	—	27	66	27	66	Förbr. 8,000 kg. inh., 40,000 kg. utl. ull. 17,000 kg. utl. kemikalier.
2 st. ångm., 240 hkr.	—	—	9	34	28	105	37	139	Förbr. 1,121 bal. = 241,000 kg. bomull, 54,670 kg. utl. garn, färgstoff 26,100 mk.
—	2	—	—	—	8	—	10	—	—
—	—	—	—	—	2	—	2	—	—
—	—	—	1	1	1	3	2	4	Förbr. 920 kg. inh. bomullsduk, 1,650 kg. utl. d:o, 6,000 mk.
—	—	—	—	—	2	—	2	—	1,000 kg. inh. papp, utl. råv. för 872 mk.
1 gasm., 1 hkr.	—	1	3	6	5	30	8	37	Förbr. inh. papper för 62,780 mk.
—	—	—	3	2	—	3	3	5	—
—	1	1	1	6	8	5	10	12	—
2 st. ångm., 60 kkr.	—	—	7	—	102	10	109	10	Förbr. utl. materialier för 50,252 mk.
—	4	—	10	—	84	2	98	2	—
1 st. ångm., 4 hkr.	—	—	1	2	9	3	10	5	Förbr. utl. råv. för 2,400 mk.
—	—	—	—	—	5	—	5	—	—
1 st. ångm., 16 hkr.	2	—	6	—	40	—	48	—	Förbr. utl. råv. för 182,000 mk.

Grupp.	Klass.	Antal.		Produktionens bruttovärde. <i>Smc</i>	Produktionens mängd och art.
IX	23	1	Korkfabrik	300,000	50,000,000 kork.
"	24	1	Korgmakeri	3,650	—
"	"	1	Kammakeri	3,000	—
"	26	1	Åkdonsfabrik	30,750	Åkdon och smiden.
"	"	4	Vagnmakerier	4,567	—
X	27	7	Murare och byggnadsentreprenörer	103,685	—
"	"	26	Målare	148,009	—
"	"	4	Tapetserare	12,313	—
"	"	6	Glasmästare	38,045	—
"	"	2	Skorstensfejare	7,876	—
XI	29	1	Sockerraffineri	2,700,000	2,932,349 kg. raffinad, farin och sirap.
"	"	1	Kaffesurrogatfabrik	13,600	17,120 kg. maltkaffe.
"	30	24	Bagerier	332,252	—
"	"	3	Sockerbagerier	67,230	—
"	"	2	Slagterier	113,759	—
"	"	6	Korfmakerier	84,183	—
"	31	3	Ölbryggerier	596,074	1,812,000 liter öl, 8.800 liter porter.
"	"	1	Bränvinsbränneri	141,800	405,350 liter råsprit.
"	"	5	Spritfabriker	124,334	1,215,032 liter dest. spritdrycker.
"	"	2	Punsch- och vinfabriker	295,000	Punsch och vin.
"	"	3	Ättiksfabriker	11,888	46,202 liter ättika.
"	"	3	Mineralvattenfabriker	21,664	141,382 fl. mineralvatten och läskdrycker.
"	32	5	Tobaksfabriker	1,742,810	74,171,000 st. papyrosser, 2,435,000 st. cigarrer, 393,000 kg. kardus-tobak, 10,800 kg. snus, 8,500 kg. rulltobak.
XII	33	4	Skjortfabriker	197,745	—
"	"	50	Skrädderier	367,465	—
"	"	1	Hattfabrik	178,190	48,096 st. hattar.
"	"	2	Hatt- och mössmakerier	17,343	—

Storleken af använd mekanisk drifkraft.	Arbetspersonal, deri inbegripne mästare och kontorspersonal.								Anmärkningar.
	Under 15 år.		Mellan 15 och 18 år.		Öfver 18 år.		Summa.		
	Manl.	Qvinnl.	Manl.	Qvinnl.	Manl.	Qvinnl.	Manl.	Qvinnl.	
1 st. ångm., 12 hkr.	—	—	—	—	20	41	20	41	Förbr. 2 milj. kg. korkbark.
—	—	—	1	—	2	—	3	—	—
—	—	—	—	—	4	—	4	—	—
—	—	—	—	—	16	—	16	—	Förbr. utl. råv. för 2,607 mk.
—	1	—	—	—	7	—	8	—	—
—	—	—	8	—	66	13	74	13	—
—	—	—	6	—	89	—	95	—	—
—	—	—	1	—	7	—	8	—	—
—	1	—	—	—	14	—	15	—	—
—	—	—	—	—	14	—	14	—	—
10 st. ångm., 150 hkr.	—	—	—	—	122	1	122	1	Förbr. 2,945,349 kg. råsocker.
Samma gasmotor som borstbinderifabrik.	—	—	—	—	1	2	1	2	Förbr. 30,000 kg. inh. malt, utl. ingredienser för 2,720 mk.
—	3	—	10	7	49	23	62	30	—
—	—	—	3	—	11	3	14	3	—
—	—	—	—	—	5	1	5	1	—
—	—	—	1	2	14	6	15	8	—
3 st. ångm., 26 hkr.	—	—	3	—	77	14	80	14	Förbr. 641,000 kg. utl. spanm., 5,674 kg. humla, 19,000 mk.
1 st. ångm., 16 hkr.	—	—	—	—	16	—	16	—	Förbr. 9,000 kg. inh. spanm., 404,880 kg. utl. d:o, hvaraf 279,800 kg. majs, 11,930 hl. potatoes.
1 st. ångm., 10 hkr.	—	—	—	—	23	1	23	1	Förbr. 1,187,069 liter råsprit, 1,218,956 mk.
—	—	—	1	1	10	1	11	2	Förbr. inh. ingredienser för 130,000 mk, utl. för 100,000 mk.
—	—	—	—	—	2	2	2	2	Förbr. 11,035 liter bränvin.
1 gasm., 1 hkr.	—	—	1	—	6	3	7	3	—
2 st. ångm., 37 hkr.	1	—	13	30	60	307	74	337	Förbr. tobak för 582,300 mk.
—	—	7	—	23	3	128	3	158	—
—	2	—	10	5	114	62	126	67	—
1 st. ångm., 15 hkr.	1	1	1	3	19	10	21	14	—
—	—	—	—	—	1	5	1	5	—

Grupp.	Klass.	Antal.		Produktionens bruttovärde. <i>mg.</i>	Produktionens mängd och art.
XII	33	3	Bundtmakerier	22,405	—
"	"	2	Handskmakerier	37,166	950 dussin handskar, 600 st. pelskinn.
"	"	1	Paraplyfabrik	27,714	5,498 st. paraplyer och parasoller.
"	"	81	Skomakerier	213,971	—
"	34	6	Perukmakerier	10,600	—
"	35	1	Badinrättning	18,014	—
XIII	36	4	Boktryckerier	239,714	—
"	"	2	Litografiska tryckerier	182,300	Stentryckeriarb. 93,000 mk. Bokbinderiarb. 68,000 mk. Spelkort 18,000 mk.
"	"	5	Fotografiatelierer	33,731	—
		354		11,646,644	
Björneborg.					
IV	8	2	Stenhuggerier	5,000	—
"	9	1	Tegelbruk	18,000	450,000 st. tegel.
"	"	1	Kakelfabrik	6,550	Kakel för 3,150 mk, lerkärl för 2,725 mk.
"	"	3	Krukmakerier	10,476	—
V	11	2	Färgerier	15,710	—
VI	17	2	Garfverier	46,659	Beredt 1,316 hudar, 4,812 skinn.
"	"	2	Sadelmakerier	3,863	—
VIII	21	1	Takfiltfabrik	35,000	—
"	"	3	Bokbinderier	6,807	—
IX	22	2	Sågverk	1,767,294	61,270 m ³ försågade trävaror, hvaraf 8,513 m ³ stäf.
"	23	10	Snickerier	24,615	—
"	"	3	Svarfverier	1,800	—
"	"	2	Tunnbinderier	3,447	—
"	24	1	Leksakstillverkning	605	—
X	27	3	Murare	2,450	—
"	"	9	Målare	45,576	—
"	"	2	Tapetserare	5,473	—
"	"	3	Glasmästare	3,478	—
"	"	1	Skorstensfejare	4,023	—

Storleken af använd mekanisk drifkraft.	Arbetspersonal, deri inbegripne mästare och kontorspersonal.								Anmärkningar.
	Under 15 år.		Mellan 15 och 18 år.		Öfver 18 år.		Summa.		
	Manl.	Qvinnl.	Manl.	Qvinnl.	Manl.	Qvinnl.	Manl.	Qvinnl.	
—	—	—	1	—	3	2	4	2	—
—	—	—	2	2	7	9	9	11	Förbr. utl. materialier för 12,000 mk.
—	—	—	—	—	1	7	1	7	Förbr. utl. materialier för 17,103 mk.
—	4	—	13	—	167	4	184	4	—
—	—	—	3	—	11	—	14	—	—
—	—	—	1	—	3	14	4	14	—
3 gasm., 7 1/4 hkr.	1	2	22	3	69	10	92	15	Förbr. papper för 44,686 mk.
1 st. ångm., 6 hkr.	—	—	7	14	27	37	34	51	Förbr. papper och papp för 30,800 mk, utl. materialier för 22,300 mk.
—	—	—	—	1	5	6	5	7	—
31 st. ångm., 653 hkr. 7 gasm., 26 1/4 hv.	25	12	192	163	1,702	1,014	1,919	1,189	
—	—	—	—	—	4	—	4	—	—
—	2	—	—	—	16	—	18	—	—
1 st. ångm., 6 hkr.	—	—	1	—	4	—	5	—	Förbr. utl. materialier för 510 mk.
—	—	—	1	—	8	—	9	—	—
1 st. ångm., 5 hkr.	—	—	1	—	6	—	7	—	Förbr. färgämnen för 7,410 mk.
—	—	—	1	—	8	—	9	—	Af hud. 584 utl., 11,329 mk.
—	—	—	—	—	3	—	3	—	—
1 st. ångm., 8 hkr.	—	—	—	—	8	—	8	—	Inh. lumpapp för 6,000 mk., utl. materialier 8,000 mk.
—	1	1	—	1	4	1	5	3	—
3 st. ångm., 85 hkr.	8	—	17	2	332	56	357	58	Försågat 441,778 st. stock.
—	—	—	2	—	29	—	31	—	—
—	—	—	—	—	3	—	3	—	—
—	—	—	—	—	3	—	3	—	—
—	—	—	—	—	1	—	1	—	—
—	—	—	—	—	3	1	3	1	—
—	—	—	7	—	37	—	44	—	—
—	—	—	—	—	2	1	2	1	—
—	—	—	—	—	2	1	2	1	—
—	—	—	1	—	3	—	4	—	—

Grupp.	Klass.	Antal.		Produktionens bruttovärde. <i>Frk.</i>	Produktionens mängd och art.
XI	28	2	Tullmjölkvarnar	—	Förmalat 30,554 hl. spanmål.
"	30	15	Bagerier	71,993	—
"	"	1	Socketbageri	4,100	—
"	"	17	Slagterier	44,341	—
"	"	3	Korfmakerier	48,659	—
"	31	5	Ölbryggerier	203,284	899,380 liter öl.
"	"	2	Brännvinsbrännerier	51,950	153,212 liter råsprit af normal styrka.
"	"	2	Sprittfabriker	25,850	236,500 liter dest. spritdrycker.
"	"	1	Punsch- och vinfabrik	85,910	126,110 liter punsch och bärviner.
"	"	1	Ättiksfabrik	9,000	35,000 liter ättika.
"	"	3	Mineralvattenfabriker	18,200	120,000 fl. mineralvatten och läskdrycker.
XII	33	21	Skrädderier	93,534	—
"	"	2	Mössmakerier	8,500	—
"	"	1	Bundtmakeri	4,000	—
"	"	20	Skomakerier	49,594	—
"	34	3	Perukmakerier	7,300	—
XIII	36	3	Boktryckerier	43,000	—
"	"	2	Fotografiatelierer	9,000	—
		157		2,785,041	
Nystad.					
IV	9	1	Tegelbruk	4,800	120,000 st. tegel.
"	"	3	Krukmakerier	2,090	—
V	11	1	Färgeri	3,000	—
VI	17	2	Garfverier	169,979	Beredt 7,217 hudar, 6,205 skinn.
"	"	1	Sadelmakeri	14,500	—
VIII	21	1	Bokbinderi	935	—
IX	22	1	Ångsåg	39,000	1,685 m ³ sågade trävaror, 3,000 st. block.
"	23	1	Snickeri	5,330	—
"	"	1	Svarfveri och blockmakeri	6,300	—
X	27	3	Murare- och byggnadsentreprenörer	6,230	—
"	"	5	Målare	7,505	—

Storleken af använd mekanisk drifkraft.	Arbetspersonal, deri inbegripne mästare och kontorspersonal.								Anmärkningar.
	Under 15 år.		Mellan 15 och 18 år.		Öfver 18 år.		Summa.		
	Manl.	Qvnl.	Manl.	Qvnl.	Manl.	Qvnl.	Manl.	Qvnl.	
2 st. ångm., 36 hkr.	—	—	—	—	5	—	5	—	2 st. ångqvarnar.
—	1	—	2	1	13	18	16	19	—
—	—	—	—	—	2	—	2	—	—
—	1	3	—	—	19	7	20	10	—
—	—	—	—	—	10	3	10	3	—
1 st. ångm., 4 hkr.	—	—	—	—	37	7	37	7	Förbr. 111,945 kg. inh. spanm., 160,000 kg. utl. d.o, 2,736 kg. humla, 19,287 mk.
2 st. ångm., 14 hkr.	—	—	—	—	50	—	50	—	Förbr. 255,874 kg. inh. span- mål.
—	—	—	1	—	5	—	6	—	Förbr. 200,000 liter råsprit.
—	—	—	—	—	3	—	3	—	Förbr. 10,000 liter bränvin.
—	—	—	—	—	1	—	1	—	—
—	—	—	—	—	5	1	5	1	—
—	—	8	4	6	46	13	50	27	—
—	—	—	—	—	1	4	1	4	—
—	—	—	—	—	1	2	1	2	—
—	1	—	9	—	55	—	65	—	—
—	—	—	—	—	4	—	4	—	—
1 petr. mot., 1 hkr.	2	—	8	1	26	2	36	3	Förbr. papper för 4,500 mk.
—	—	—	—	—	2	—	2	—	—
11 st. ångm., 158 hkr. 1 petr. m., 1 hkr.	16	12	55	11	761	117	832	140	
—	1	—	—	—	8	4	9	4	—
—	—	—	—	—	5	—	5	—	—
—	—	—	—	—	1	—	1	—	Förbr. färgämnen för 600 mk.
—	—	—	—	—	19	—	19	—	Af hud. 1,955 utl., 50,000 mk.
—	—	—	1	—	3	—	4	—	—
—	—	—	—	—	1	—	1	—	—
1 st. ångm., 35 hkr.	1	—	1	—	20	—	22	—	Försågat 14,000 stock.
—	—	—	—	—	5	—	5	—	—
—	—	—	—	—	3	—	3	—	—
—	—	—	—	—	11	—	11	—	—
—	—	1	—	—	10	1	11	1	—

Grupp.	Klass.	Antal.		Produktionens bruttovärde. <i>Smc</i>	Produktionens mängd och art.
X	27	1	Glasmästare	2,378	—
"	"	1	Skorstensfejare	1,200	—
XI	28	1	Tullmjölkvarn	—	Förmalat 6,500 hl. spanmål.
"	29	1	Cikoriefabrik	21,840	780 lådor cikoria.
"	30	5	Bagerier	37,718	—
"	31	1	Ölbryggeri	31,615	93,657 liter öl.
"	"	1	Bränvinsbränneri	20,627	75,179 liter råsprit.
"	"	2	Spritfabriker	4,052	99,205 liter dest. spritdrycker.
"	32	1	Tobaksfabrik	17,110	3,556 kg. tuggtobak.
XII	33	5	Skrädderier	53,680	—
"	"	6	Skomakerier	11,322	—
"	35	2	Badinrättningar	1,187	—
XIII	36	1	Boktryckeri	8,000	—
		48		470,398	
Raumo.					
IV	9	1	Tegelbruk	6,000	150,000 st. tegel.
"	"	2	Krukmakerier	4,000	—
VI	17	1	Läderfabrik	660,000	160,000 kg. sul- & juftläder, 20,000 kg. öfverläder, 30,000 kg. remmar.
"	"	1	Garfveri	30,500	Beredt 900 st. hudar, 1,000 skinn.
"	"	3	Sadelmakerier	3,815	—
VII	18	1	Yllemannufakturverk	37,850	4,800 kg. ullgarn, färgning, valkning.
"	20	1	Repslageri	685	—
VIII	21	2	Bokbinderier	2,275	—
IX	23	4	Snickerier	4,430	—
"	"	1	Svarfveri	95	—
X	27	2	Murare	6,200	—
"	"	3	Målare	2,440	—
XI	30	4	Bagerier	47,980	—
"	"	1	Korfmakeri	2,900	—

Storleken af använd mekanisk drifkraft.	Arbetspersonal, deri inbegripne mästare och kontorspersonal.								Anmärkningar.
	Under 15 år.		Mellan 15 och 18 år.		Öfver 18 år.		Summa.		
	Manl.	Qvnl.	Manl.	Qvnl.	Manl.	Qvnl.	Manl.	Qvnl.	
—	—	—	—	—	2	—	2	—	—
—	—	—	—	—	1	—	1	—	—
Gemensam kraft med ångsåg.	—	—	—	—	—	—	—	—	1 st. ångqvarn.
1 st. ångm., 4 hkr.	—	—	—	4	3	6	3	10	Förbr. utl. materialier för 15,200 mk.
—	—	—	—	—	8	5	8	5	—
—	—	—	—	—	7	1	7	1	Förbr. 32,600 kg. inh. spanm., 303 kg. humla 900 mk.
1 st. ångm., 10 hkr.	—	—	—	—	22	—	22	—	Förbr. 119,500 kg. inh. spanm., 2,700 liter potåter.
—	—	—	—	—	4	1	4	1	Förbr. 103,861 liter råsprit 103,044 mk.
—	3	1	2	2	—	—	5	3	Förbr. 3,620 kg. tobaksblad 12,014 mk.
—	—	—	2	3	16	1	18	4	—
—	—	—	1	—	11	—	12	—	—
—	—	1	—	—	—	4	—	5	—
—	1	—	—	—	4	2	5	2	Förbr. papper för 2,000 mk.
3 st. ångm., 49 hkr.	6	2	8	9	164	25	178	36	
—	—	—	—	—	7	2	7	2	—
—	—	—	2	—	2	—	4	—	—
2 st. ångm., 25 hkr.	—	—	12	—	76	8	88	8	Förbr. utl. råv. för 400,000 mk.
—	—	—	—	—	6	—	6	—	Af hud. 400 st. utl., 8,000 mk.
—	—	—	—	—	3	—	3	—	—
1 st. ångm., 10 hkr.	—	—	—	—	6	4	6	4	Förbr. 6,400 kg: inh. ull, färgämnen för 1,850 mk.
—	—	—	1	—	1	—	2	—	—
—	—	—	2	1	1	1	3	2	—
—	—	—	—	—	7	—	7	—	—
—	—	—	—	—	1	—	1	—	—
—	—	—	1	—	3	—	4	—	—
—	—	—	1	—	4	—	5	—	—
—	—	—	1	—	6	1	7	1	—
—	—	—	—	—	2	—	2	—	—

Grupp.	Klass.	Antal.		Produktionens bruttovärde. <i>Sm.</i>	Produktionens mängd och art.
XI	31	1	Ölbryggeri	32,550	93,300 liter öl.
"	"	1	Sprittfabrik	11,250	104,800 liter dest. spritdrycker.
XII	33	8	Skrädderier	17,974	—
"	"	7	Skomakerier	13,894	—
XIII	36	1	Boktryckeri	19,000	—
		45		903,838	
Nådendal.					
VI	17	1	Garfveri	3,000	—
IX	23	1	Snickeri	2,200	—
XI	30	1	Bageri	11,100	—
"	31	2	Bränvinsbrännerier	57,240	190,797 liter råsprit.
"	"	2	Sprittfabriker	7,464	107,387 liter dest. spritdrycker.
XII	33	1	Skrädderi	2,500	—
"	"	3	Skomakerier	2,442	—
		11		85,946	
Mariehamn.					
VI	17	1	Garfveri	34,500	Beredt 1,850 st. hudar, 1,700 skinn.
VIII	21	1	Tapetfabrik	14,000	80,000 rullar tapeter och 2,000 st. takrosetter.
X	27	3	Målare	6,700	—
XI	29	1	Cikoriefabrik	19,500	Cikoria.
"	30	3	Bagerier	22,500	—
"	31	1	Ölbryggeri	13,890	45,750 liter öl.
XII	33	3	Skrädderier	9,800	—
"	"	3	Skomakerier	9,300	—
XIII	36	1	Boktryckeri	13,000	—
		17		143,190	

Storleken af använd mekanisk drifkraft.	Arbetspersonal, deri inbegripne mästare och kontorspersonal.								Anmärkningar.
	Under 15 år.		Mellan 15 och 18 år.		Öfver 18 år.		Summa.		
	Manl.	Qvinnl.	Manl.	Qvinnl.	Manl.	Qvinnl.	Manl.	Qvinnl.	
—	—	—	—	—	7	2	7	2	Förbr. 30,000 kg. inh. spanm., 300 kg. humla 1,000 mk.
—	—	—	—	—	1	2	1	2	Förbr. 78,550 liter råsprit 91,000 mk.
—	—	—	1	—	13	—	14	—	—
—	—	—	—	—	15	—	15	—	—
1 petr. mot., 1 hkr.	1	—	4	—	12	1	17	1	Förbr. papper för 5,287 mk.
3 st. ångm., 35 hkr.	1	—	25	1	173	21	199	22	
—	—	—	—	—	2	—	2	—	—
—	—	—	—	—	3	—	3	—	—
—	—	—	—	—	2	—	2	—	—
2 st. ångm., 24 hkr.	—	—	—	—	31	3	31	3	Förbr. 67,600 kg. inh. spanm., 57,410 kg. utl. d:o, hvaraf 22,800 kg. majs, 10,367 hl. potåter.
—	—	—	—	—	4	—	4	—	Förbr. 78,075 liter råsprit 82,277 mk.
—	—	—	—	—	2	—	2	—	—
—	—	—	—	—	4	—	4	—	—
2 st. ångm., 24 hkr.	—	—	—	—	48	3	48	3	
—	—	—	—	—	6	—	6	—	Af hud. 200 st. utl., 3,700 mk.
1 benzinm., 2 hkr.	1	—	—	—	2	3	3	3	Förbr. 10,000 kg. papper och 1,100 kg. färger.
—	—	—	—	—	8	—	8	—	—
1 benzinm., 2 hkr.	—	—	—	—	2	4	2	4	Förbr. utl. materialier för 14,000 mk.
—	—	—	1	—	7	—	8	—	—
—	—	—	—	—	4	1	4	1	Förbr. 13,800 kg. utl. spanm., 160 kg. humla 750 mk.
—	—	—	3	—	6	1	9	1	—
—	—	—	1	—	6	—	7	—	—
—	1	—	1	—	2	1	4	1	Förbr. papper för 1,000 mk.
2 benzinm., 4 hkr.	2	—	6	—	43	10	51	10	

Grupp.	Klass.	Antal.		Produktionens bruttovärde. <i>Sm.</i>	Produktionens mängd och art.
Salö köping.					
IV	9	1	Krukmakeri	1,600	—
VI	17	1	Garfveri	28,000	—
"	"	2	Sadelmakerier	2,300	—
IX	23	4	Snickerier	10,950	—
"	"	1	Svarfveri	600	—
X	27	1	Målare	600	—
XI	30	2	Bagerier	17,200	—
XII	33	2	Skrädderier	1,900	—
"	"	2	Skomakerier	2,350	—
		16		65,500	
Ikalls köping.					
VI	17	1	Garfveri	10,000	—
IX	23	1	Snickeri	800	—
X	27	1	Målare	1,200	—
XI	30	3	Bagerier	12,857	—
XII	33	2	Skrädderier	10,700	—
		8		35,557	
Ulfsby härad.					
IV	9	1	Tegelbruk	700	20,000 st. tegel.
V	11	2	Färgerier	3,150	—
"	12	1	Oljeslageri	3,009	3,025 liter linolja och fernissa, 7,873 kg. linfrömjöl.
"	13	1	Torrdestillationsverk	335	18 hl. tjära, 187 liter terpentin, 125 liter beckolja.
"	14	1	Tändsticksfabrik	116,100	6,200 lådor parafinerade tändstickor, 9,500 lådor svafvlade tändstickor.
"	16	1	Benqvarnar	465	—
VI	17	17	Garfverier	146,157	Beredt 6,802 st. hudar, 6,920 skinn.
VII	18	1	Yllemanufakturverk	192,151	2,165 kg. garn, 12,760 kg. ylleväfnader, kommissionsgods.

Storleken af använd mekanisk drifkraft.	Arbetspersonal, deri inbegripne mästare och kontorspersonal.								Anmärkningar.
	Under 15 år.		Mellan 15 och 18 år.		Öfver 18 år.		Summa.		
	Manl.	Qvinnl.	Manl.	Qvinnl.	Manl.	Qvinnl.	Manl.	Qvinnl.	
—	1	—	—	—	2	—	3	—	—
—	—	—	1	—	6	—	7	—	—
—	—	—	—	—	2	—	2	—	—
—	—	—	—	—	13	—	13	—	—
—	—	—	—	—	1	—	1	—	—
—	—	—	—	—	1	—	1	—	—
—	—	—	3	—	5	1	8	1	—
—	—	—	3	—	2	—	5	—	—
—	—	—	1	—	2	—	3	—	—
	1	—	8	—	34	1	43	1	
—	—	—	1	—	2	—	3	—	—
—	—	—	—	—	2	—	2	—	—
—	—	—	—	—	3	3	3	3	—
—	—	—	—	—	2	—	2	—	—
—	2	—	—	—	5	—	7	—	—
	2	—	1	—	14	3	17	3	
Vattenkraft.	—	—	—	—	5	—	5	—	—
—	—	—	—	—	2	1	2	1	Förbr. färgämnen för 1,000 mk.
Vattenkraft.	—	—	—	—	2	—	2	—	Förbr. 180 hl. linfrö.
—	—	—	—	—	1	—	1	—	Förbr. 72 m ³ tjarved.
1 st. ångm., 6 hkr.	2	6	4	9	16	38	22	53	Förbr. utl. råv. för 42,000 mk.
Vattenkraft.	—	—	—	—	1	—	1	—	Förbr. inh. ben för 4,500 mk.
—	1	1	—	—	41	5	42	6	Af hnd. 2,267 st. utl., 34,190 mk.
2 st. ångm., 40 hkr. Vattenkr., 50 hkr.	—	—	3	9	24	25	27	34	Förbr. utl. ull för 48,421 mk, färgämnen för 8,397 mk.

Grupp.	Klass.	Antal.		Produktionens bruttovärde. <i>Fr.</i>	Produktionens mängd. och art.
IX	22	21	Sågverk	6,522,340	254,063 m ³ försågade trävaror, deraf 7,956 m ³ staf. Sågning mot tull.
XI	28	34	Tullmjölqvarnar	—	Förmalat 90,006 hl. spanmål.
		80		6,984,407	
Loimijoki härad.					
IV	9	1	Tegelbruk	6,500	200,000 st. tegel.
V	11	4	Färgerier	8,270	—
"	13	2	Torrdestillationsverk	7,081	Beredt 293 hl. tjära, 6,620 liter terpentin, 1,290 liter beckolja. 2,758 hl. kol.
"	14	1	Tändsticksfabriker	40,000	6,000 lådor tändstickor.
VI	17	26	Garfverier	216,356	Beredt 9,834 st. hudar, 12,559 skinn.
IX	22	9	Sågverk	286,166	Försågat 12,898 m ³ trävaror.
XI	28	31	Tullmjölqvarnar	—	Förmalat 104,848 hl. spanmål.
"	31	3	Ölbryggerier	83,818	330,175 liter öl.
		77		648,191	
Tyrvis härad.					
VI	17	14	Garfverier	73,279	Beredt 4,332 st. hudar, 5,187 skinn.
IX	22	6	Sågverk	112,400	4,731 m ³ sågade trävaror. Sågning mot tull.
"	23	2	Snickerifabriker	94,500	650,000 cigarrlådor, 180,000 fisklådor, 80,000 odörlådor, 5,900 kg. faner.
XI	28	7	Tullmjölqvarnar	—	Förmalat 32,223 hl. spanmål.
"	31	1	Ölbryggeri	24,000	100,000 liter öl.
		30		304,179	

Storleken af använd mekanisk drifkraft.	Arbetspersonal, deri inbegripne mästare och kontorspersonal.								Anmärkningar.
	Under 15 år.		Mellan 15 och 18 år.		Öfver 18 år.		Summa.		
	Manl.	Qvinnl.	Manl.	Qvinnl.	Manl.	Qvinnl.	Manl.	Qvinnl.	
12 st. ångm., 356 hkr. 9 st. vattensågar.	1	1	28	11	1,099	133	1,128	145	Försågat 2,162,310 stock.
1 st. ångm., 18 hkr. 1 gemensam motor med ångsåg.	—	—	—	—	43	—	43	—	2 st. ångqvarnar. 32 st. vattenqvarnar.
16 st. ångm., 420 hkr.	4	8	35	29	1,234	202	1,273	239	
—	1	—	—	—	9	4	10	4	—
—	—	—	—	—	4	—	4	—	Förbr. färgämnen för 2,350 mk.
—	—	—	—	—	6	—	6	—	Förbr 970 m ³ tjärved.
1 st. ångm., 10 hkr.	—	—	5	12	9	12	14	24	Förbr. utl. materialier för 9,780 mk.
—	—	—	1	—	59	—	60	—	Af hud. 2,289 st. utl., 52,438 mk.
3 st. ångm., 49 hkr. 6 vattensågar.	—	—	3	1	81	6	84	7	Försågat 122,036 stock.
Vattenkraft.	—	—	3	—	41	1	44	1	31 vattenqvarnar.
—	—	—	1	—	25	6	26	6	Förbr. 98,300 kg. inh. spanm., 1,050 kg. humla, 4,250 mk.
4 st. ångm., 59 hkr.	1	—	13	13	234	29	248	42	
—	3	2	—	—	30	1	33	3	Af hud. 1,046 st. utl., 14,720 mk.
2 st. ångm., 12 hkr. 4 vattensågar.	1	—	1	—	47	—	49	—	Försågat 56,700 stock.
1 st. ångm., 15 hkr. 1 gemensam motor med ångsåg.	—	—	1	1	52	23	53	24	Förbr. 2,400 m ³ asp och björk.
—	—	—	—	—	8	—	8	—	7 st. vattenqvarnar.
—	—	—	—	—	8	3	8	3	Förbrukat 33,000 kg. utl. spanm., 350 kg. humla 1,500 mk.
3 st. ångm., 27 hkr.	4	2	2	1	145	27	151	30	

Grupp.	Klass.	Antal.		Produktionens bruttovärde. <i>Smc.</i>	Produktionens mängd och art.
Ikalis härad.					
V	11	2	Färgerier	3,500	—
VI	17	7	Garfverier	44,075	Beredt 3,000 st. hudar, 3,240 skinn.
VIII	21	1	Pappersbruk	440,000	2,200,000 kg. träpapper.
IX	22	9	Sågverk	23,250	1,643 m ³ sågade trävaror. Sågning mot tull.
XI	28	16	Tullmjölqvarnar	—	Förmalat 29,716 hl. spanmål.
		<u>35</u>		<u>510,825</u>	
Wehmo härad.					
V	16	1	Benqvarn	3,500	30,000 kg. benmjöl.
VI	17	6	Garfverier	29,050	Beredt 1,070 st. hudar, 3,000 skinn.
IX	22	2	Sågverk	95,073	4,212 m ³ försågade trävaror. Sågning mot tull.
XI	28	2	Tullmjölqvarnar	—	Förmalat 13,156 hl. spanmål.
		<u>11</u>		<u>127,623</u>	
Wirmo härad.					
IV	9	1	Kalkbruk	10,400	15,000 hl. kalk.
"	"	1	Tegelbruk	1,225	35,000 st. tegel.
VI	17	1	Garfveri	14,823	Beredt 175 st. hudar, 1,507 skinn.
IX	22	2	Sågverk	52,672	2,471 m ³ sågade trävaror.
"	23	1	Tunnbinderifabrik	10,080	11,479 st. strömmingskärl.
XI	28	16	Tullmjölqvarnar	—	Förmalat 5,242 hl. spanmål.
		<u>22</u>		<u>89,200</u>	
Ålands härad.					
IV	9	1	Tegelbruk	30,000	650,000 st. tegel.
VI	17	2	Garfverier	17,000	—
IX	22	1	Sågverk	153,000	6,552 m ³ försågade trävaror.
XI	28	1	Tullmjölqvarn	—	Förmalat 627 hl. spanmål.
		<u>5</u>		<u>200,000</u>	

Storleken af använd mekanisk drifkraft.	Arbetspersonal, deri inbegripne mästare och kontorspersonal.								Anmärkningar.
	Under 15 år.		Mellan 15 och 18 år.		Öfver 18 år.		Summa.		
	Manl.	Qvnl.	Manl.	Qvnl.	Manl.	Qvnl.	Manl.	Qvnl.	
—	—	—	—	—	3	1	3	1	Förbr. färgämnen för 1,050 mk.
—	—	—	1	—	12	—	13	—	Af hud. 725 st. utl., 11,700 mk.
2 st. ångm., 18 hkr. Vattenkr., 980 hkr.	—	—	—	4	109	24	109	28	Förbr. 19,200 m ³ slipved.
3 st. ångm., 31 hkr. 6 vattensågar.	—	—	2	—	31	—	33	—	Försågat 26,935 stock.
6 gemensamma motorer med ångsågar.	—	—	—	—	17	—	17	—	6 st. ångqvarnar. 10 st. vattenqvarnar.
5 st. ångm., 49 hkr.	—	—	3	4	172	25	175	29	
Vattenkraft.	—	—	—	—	1	—	1	—	—
—	—	—	—	—	10	—	10	—	—
1 st. ångm., 20 hkr. 1 st. vattensåg.	—	—	—	—	16	—	16	—	Försågat 56,845 stock.
—	—	—	—	—	3	—	3	—	2 st. vattenqvarnar.
1 st. ångm., 20 hkr.	—	—	—	—	30	—	30	—	
—	—	—	—	—	11	—	11	—	—
—	2	—	—	—	5	—	7	—	—
—	—	—	—	—	2	—	2	—	—
3 st. ångm., 30 hkr.	—	—	3	—	20	2	23	2	Försågat 27,000 stock.
—	—	—	—	—	5	—	5	—	—
2 gemensamma motorer med sågar.	—	—	—	—	15	—	15	—	2 st. ångqvarnar. 14 vattenqvarnar.
3 st. ångm., 30 hkr.	2	—	3	—	58	2	63	2	
1 st. ångm., 24 hkr.	—	—	—	—	28	2	28	2	—
—	—	—	—	—	8	—	8	—	—
1 st. ångm., 35 hkr.	—	—	3	—	60	10	63	10	Försågat 70,000 stock.
—	—	—	—	—	1	—	1	—	1 st. vattenqvarn.
2 st. ångm., 59 hkr.	—	—	3	—	97	12	100	12	

Grupp.	Klass.	Antal.		Produktionens bruttovärde. <i>Smc</i>	Produktionens mängd och art.
Piikkis härad.					
IV	9	8	Kalkbruk	123,746	163,500 hl. kalk.
"	"	2	Tegelbruk	4,960	134,000 st. tegel.
V	13	1	Torrdestillationsverk	6,100	156 hl. tjära, 4,000 liter terpen- tin, 3,300 hl. kol.
"	16	1	Benqvarn	2,897	48,000 kg. benmjöl.
VI	17	4	Garfverier	24,075	Beredt 975 hudar, 3,105 skinn.
IX	22	6	Sågverk	794,800	31,421 m ³ sågade trävaror.
XI	28	12	Tullmjölqvarnar	—	Förmalat 36,094 hl. spanmål.
"	30	1	Konservtillverkning	8,400	—
		<u>35</u>		<u>964,978</u>	
Masku härad.					
IV	9	2	Tegelbruk	40,100	1,320,000 st. tegel, 5,000 drä- ningsrör.
"	10	1	Glasbruk	10,006	140,000 st. buteljer.
V	11	1	Färgeri	1,200	—
"	12	1	Teknokemiskt fabrik	100,568	Tvål för 75,000 mk, parfymer för 3,400 mk, skrifbläck för 2,200 mk.
"	14	1	Tändsticksfabrik	147,000	21,000 lådor tändstickor.
VI	17	12	Garfverier	96,610	Beredt 3,954 st. hudar, 6,600 skinn.
VII	18	1	Yllemanufakturverk	1,405,730	230,000 m. div. ylleväfnader.
VIII	21	1	Asfaltfiltfabrik	30,315	4,875 rullar takfilt, 290 fat asfalt- lack m. m.
IX	22	6	Sågverk	378,600	6,973 m ³ sågade trävaror, 3,510 m ³ hyflade do. Sågning mot tull.
XI	28	19	Tullmjölqvarnar	—	Förmalat 79,741 hl. spanmål.
"	31	1	Ölbryggeri	84,500	400,000 liter öl.
"	"	2	Bränvinsbrännerier	41,300	143,714 liter råsprit.
		<u>48</u>		<u>2,335,929</u>	

Storleken af använd mekanisk drifkraft.	Arbetspersonal, deri inbegripne mästare och kontorspersonal.								Anmärkningar.
	Under 15 år.		Mellan 15 och 18 år.		Öfver 18 år.		Summa.		
	Manl.	Qvinnl.	Manl.	Qvinnl.	Manl.	Qvinnl.	Manl.	Qvinnl.	
—	—	—	—	—	64	—	64	—	—
—	1	—	—	—	11	1	12	1	—
—	—	—	—	—	2	2	2	2	Förbr. 560 m ³ tjärved.
Vattenkraft.	—	—	—	—	2	1	2	1	Förbr. 48,996 kg. inh. ben.
—	—	—	1	—	9	—	10	—	Af hud. 100 st. utl., 2,000 mk.
4 st. ångm., 86 hkr. 2 vattensågar.	—	—	8	2	162	9	170	11	Försågat 304,864 stock.
3 st. ångm., 22 hkr.	—	—	—	—	19	—	19	—	3 st. ångqvarnar. 9 vattenqvarnar.
1 st. ångm., 3 hkr.	2	1	—	—	1	3	3	4	—
8 st. ångm., 111 hkr.	3	1	9	2	270	16	282	19	
3 st. ångm., 20 hkr.	2	—	5	—	62	30	69	30	—
—	6	1	1	—	10	1	17	2	Förbr. utl. materialier för 880 mk.
—	—	—	—	—	1	—	1	—	—
—	—	—	—	2	4	3	4	5	Förbr. utl. materialier för 68,000 mk.
1 st. ångm., 8 hkr.	2	—	22	8	20	48	44	56	—
—	—	—	—	—	29	4	29	4	Af hud. 940 st. utl., 19,773 mk.
7 st. ångm., 250 hkr.	1	—	3	8	50	169	54	177	Förbr. 9,000 kg. inh. ull, 447,000 kg. utl. ull och garn.
—	—	—	—	—	12	—	12	—	Förbr. 6,300 kg. inh. lump-papp, 30,500 kg. utl. råpapp, utl. materialier för 16,360 mk.
5 st. ångm., 88 hkr. 2 vattensågar.	2	—	4	1	80	4	86	5	Försågat 131,009 stock.
1 st. ångm., 20 hkr.	—	—	—	—	36	—	36	—	1 st. ångqvarn. 18 vattenqvarnar.
1 st. ångm., 6 hkr.	—	—	—	—	10	—	10	—	Förbr. 176,000 kg. utl. spanm., 1,300 kg. humla, 4,900 mk.
2 st. ångm., 21 hkr.	—	—	—	—	23	—	23	—	Förbr. 30,336 kg. inh. spanm., 64,000 kg. utl. d:o, 4,510 hl. potates.
20 st. ångm., 413 hkr.	13	1	35	19	337	259	385	279	

Grupp.	Klass.	Antal.		Produktionens bruttovärde. <i>Smc</i>	Produktionens mängd och art.
Halikko härad.					
IV	8	2	Stenhuggerier	52,800	6,800 ton kalksten, 155,550 kg. krossad marmor, 390,000 kg. marmormjöl.
"	9	1	Kalkbruk	11,295	15,850 hl. släckt kalk.
"	"	8	Tegelbruk	27,060	875,000 st. tegel.
"	10	2	Glasbruk	361,700	400,000 st. buteljer och burkar, 10,722 låd. à 75 kg. fönsterglas.
"	"	1	Kimröksfabrik	11,500	2,100 fat kimrök, 200 lådor d.o.
V	11	1	Färgeri	1,400	—
VI	17	16	Garfverier	91,650	Beredt 4,892 st. hudar, 10,114 skinn.
VIII	21	1	Pappfabrik	9,625	38,500 kg. lumpapp.
IX	22	10	Sågverk	591,627	26,844 m ³ sågade trävaror.
XI	28	38	Tullmjölqvarnar.	—	Förmalat 95,512 hl. spanmål.
"	31	1	Ölbryggeri	36,046	203,468 liter öl.
		81		1,194,703	
Tavastehus län.					
Tavastehus.					
IV	9	2	Krukmakerier	6,085	—
V	11	2	Färgerier	16,173	—
VI	17	4	Garfverier	181,000	Beredt 6,328 st. hudar, 5,924 skinn.
"	"	2	Sadelmakerier	21,200	—
VIII	21	2	Bokbinderier	16,100	—
IX	23	5	Snickerier	17,406	—
X	27	3	Murare och byggnadsentreprenörer	26,725	—
"	"	4	Målare	36,826	—
"	"	1	Skorstensfejare	1,200	—
XI	28	1	Handelsmjölqvarn	42,250	Förmalat 5,500 hl. spanmål till försäljning och 14,530 hl. mot tull.

Storleken af använd mekanisk drifkraft.	Arbetspersonal, deri inbegripne mästare och kontorspersonal.								Anmärkningar.
	Under 15 år.		Mellan 15 och 18 år.		Öfver 18 år.		Summa.		
	Mantl.	Qvintl.	Mantl.	Qvintl.	Mantl.	Qvintl.	Mantl.	Qvintl.	
1 st. ångm., 6 hkr.	—	—	—	—	44	—	44	—	—
—	1	—	—	—	7	1	8	1	—
2 st. ångm., 16 hkr.	1	3	10	—	33	19	44	22	—
—	11	—	3	—	88	—	102	—	Förbr. utl. råv. för 39,700 mk.
Vattenkr., 25 hkr.	—	—	—	—	6	—	6	—	Förbr. 720 m ³ björkkol.
—	—	—	—	—	1	—	1	—	—
—	—	—	—	—	35	—	35	—	Af hud. 430 st. utl., 8,420 mk.
Vattenkr., 60 hkr.	—	—	—	—	6	7	6	7	—
6 st. ångm., 117 hkr. 4 vattensågar.	—	—	8	—	133	4	141	4	Försågat 262,625 stock.
1 st. ångm., 12 hkr. 3 gemensamma motorer med ångsåg.	—	—	2	—	48	—	50	—	4 st. ångqvarnar. 34 vattenqvarnar.
1 st. ångm., 6 hkr.	—	—	—	1	11	2	11	3	Förbr. 36,511 kg. inh. korn, 50,000 kg. utl. d:o, 700 kg. humla 2,000 mk.
11 st. ångm., 157 hkr.	13	3	23	1	412	33	448	37	
—	—	—	—	—	5	—	5	—	—
—	—	—	—	—	8	—	8	—	Förbr. färgämnen för 9,000 mk.
—	1	—	1	—	25	—	27	—	Af hud. 2,407 st. utl., 38,149 mk.
—	1	—	1	—	7	—	9	—	—
—	—	—	1	3	4	5	5	8	—
—	—	—	1	—	16	—	17	—	—
—	—	—	—	—	26	4	26	4	—
—	—	—	1	—	22	—	23	—	—
—	—	—	—	—	1	—	1	—	—
1 st. ångm., 12 hkr.	—	—	—	—	4	—	4	—	1 st. ångqvarn.

Grupp.	Klass.	Antal.		Produktio- nens brutto- värde. <i>Smc</i>	Produktionens mängd och art.
XI	30	4	Bagerier	110,400	—
"	"	4	Slagterier	156,475	Slagtat 2,369 nötkreatur, 250 får, 681 svin.
"	"	1	Korfmakeri	1,700	—
"	31	3	Ölbryggerier	103,100	370,400 liter öl.
"	"	1	Brännvinsbränneri	30,000	97,166 liter råsprit.
"	"	2	Spritfabriker	16,000	193,000 liter dest. spritdrycker.
"	"	1	Mineralvattenfabriker	13,500	80,000 fl. läskdrycker.
"	32	1	Tobaksfabriker	48,182	4,960,000 st. papyrosser och cigar- rer, 90 kg. papyrosstobak.
XII	33	7	Skrädderier	72,635	—
"	"	2	Bundtmakerier	13,500	—
"	"	7	Skomakerier	23,089	—
"	34	1	Perukmakeri	500	—
"	35	1	Badinrättning	9,000	—
XIII	36	3	Boktryckerier	39,900	—
"	"	1	Fotografateljier	3,000	—
		65		1,005,946	
Tammerfors.					
IV	8	1	Stenhuggeri	14,276	—
"	9	1	Kalkbruk	5,501	607 hl. osläckt kalk, 159 hl. släckt kalk.
"	"	4	Tegelbruk	60,405	1,740,000 st. tegel.
"	"	2	Krukmakerier	2,400	—
V	13	1	Fabrik för elektrisk belys- ning	36,000	Levererar ljus till 93 bågampor och 2,300 glödlampor.
"	14	1	Tändsticksfabrik	109,200	15,600 lådor tändstickor.
VI	17	8	Garfverier	147,600	Beredt 5,213 st. hudar, 14,800 skinn.
"	"	8	Sadelmakerier	29,463	—

Storleken af använd mekanisk drifkraft.	Arbetspersonal, deri inbegripne mästare och kontorspersonal.								Anmärkingar.
	Under 15 år.		Mellan 15 och 18 år.		Öfver 18 år.		Summa.		
	Manl.	Qvnl.	Manl.	Qvnl.	Manl.	Qvnl.	Manl.	Qvnl.	
—	1	2	5	1	10	6	16	9	—
—	—	—	2	1	4	—	6	1	—
—	—	—	—	—	2	—	2	—	—
—	—	—	—	—	17	5	17	5	Förbr. 118,000 kg. inh. span- mål, 1,110 kg. humla 4,000 mk.
1 st. ångm., 20 hkr.	—	—	—	—	12	—	12	—	Förbr. 118,000 kg. inh. span- mål, 35,000 kg. majs.
—	—	—	—	—	3	—	3	—	Förbr. 164,652 liter råsprit, 164,652 mk.
—	—	—	—	—	4	3	4	3	—
—	—	—	—	—	6	26	6	26	Förbr. tobak för 23,925 mk.
—	—	—	3	3	24	8	27	11	—
—	—	—	—	—	2	—	2	—	—
—	2	—	3	—	13	—	18	—	—
—	—	—	—	—	1	—	1	—	—
1 st. ångm., 12 hkr.	—	—	—	—	1	7	1	7	—
—	—	—	8	1	18	1	26	2	Förbr. papper för 10,500 mk.
—	—	—	—	—	1	1	1	1	—
3 st. ångm., 44 hkr.	5	2	26	9	236	66	267	77	—
—	—	—	—	—	9	—	9	—	—
—	—	—	—	—	2	—	2	—	—
1 st. ångm., 6 hkr.	5	—	4	3	64	28	73	31	—
—	—	—	2	—	4	—	6	—	—
Vattenkr., 210 hkr.	—	—	—	—	8	—	8	—	—
1 st. ångm., 20 hkr.	—	—	—	22	12	34	12	56	Förbr. utl. råv. för 51,600 mk.
—	—	—	—	—	36	1	36	1	Af hud. 2,886 st. utl., 48,320 mk.
—	—	—	4	—	15	—	19	—	—

Grupp.	Klass.	Antal.		Produktionens bruttovärde. <i>Sm.</i>	Produktionens mängd och art.
VII	18	3	Yllemanufakturverk	1,595,400	147,146 kg. väfnader, 73,989 kg. garn samt arbeten i kommission. Färgning och valkning.
"	19	1	Bomullsmanufakturverk	8,000,000	Spunnit 2,340,434 kg. garn, väft 393,474 st. tyg. 127,561 kg. vadd.
"	"	1	Linnemanufakturverk	3,000,000	Spunnit 1,366,288 kg. lin och blårgarn, väft 688,876 kg. tyger af lin och blårgarn.
"	"	3	Trikotfabriker	716,249	2,346 duss. strumpor, 428 duss. kalsonger, 258 duss. tröjor och kjolar, 2,168 duss. trikotage, 7,064 duss. dukar, 4,921 duss. comfortables, 1,546 portierer. Färgning.
VIII	21	1	Träsliperi	280,000	2,000,000 kg. träpapp.
"	"	1	Takfiltfabrik	700,000	538,800 kg. omslagspapper, 623,400 kg. råpapp, 363,300 kg. spännpapp, 15,900 kg. förhådningspapp, 434,800 kg. träpapp, 336,900 kg. cellulosapapp, 46,500 kg. omslagspapp, 30,000 rullar takfilt och tjärpapp, 200 fat asfaltlack.
"	"	1	Pappersbruk	1,755,270	2,603,768 kg. div. sorters papper samt för eget behof 1,664,714 kg. trämassa och 194,000 kg. halmcellulosa.
"	"	1	Tapetfabrik	100,000	300,000 rullar tapeter.
"	"	4	Bokbinderier	53,606	—
IX	22	4	Sågverk	677,891	27,542 m ³ sågade trävaror.
"	23	24	Snickerier	179,066	—
"	"	4	Svarfverier	12,929	—
"	"	1	Tunnbinderifabrik	14,000	7,000 smördrittlar.
"	"	1	Tunnbindare	1,000	—
"	26	2	Vagnmakerier	3,340	—
X	27	15	Målare	71,571	—
"	"	2	Glasmästare	18,590	—
"	"	2	Skorstensfejare	7,524	—
XI	28	1	Tullmjölqvarn	—	Förmalat 42,184 hl. spanmål.

Storleken af använd mekanisk drifkraft.	Arbetspersonal, deri inbegripne mästars och kontorspersonal.								Anmärkningar.
	Under 15 år.		Mellan 15 och 18 år.		Öfver 18 år.		Summa.		
	Manl.	Qvnl.	Manl.	Qvnl.	Manl.	Qvnl.	Manl.	Qvnl.	
Vattenkr., 289 hkr. 6 kardsortiment m. 2,390 spindlar, 81 mekan. väfstolar, fullst. app. färgeri.	—	—	5	20	97	231	102	251	Förbr. 178,361 kg. utl. ull, 35,400 kg. inh. d:o, 21,515 kg. garn, 8,500 kg. utl. shoddy; utl. råv. för 645,851 mk.
10 ångm., 1,666 hkr. Vattenkr., 1,480 hkr.	78	40	137	186	653	1,201	868	1,427	Förbr. 12,352 balar bomull = 2,666,300 kg.
1 st. ångm., 300 hkr. Vattenkr., 830 hkr.	43	70	75	131	325	600	443	801	Förbr. 495,159 kg. inh. lin, 1,219,037 kg. rysk lin 941,635 mk, 21,571 kg. jute 7,334 mk.
2 st. ångm., 44 hkr.	1	16	2	35	40	143	43	194	Förbr. 7,990 kg. inh. bom. garn, 2,687 kg. utl. bom. garn, 2,700 kg. inh. ullgarn, 26,274 kg. utl. ullgarn; utl. råv. för 216,427 mk.
Vattenkr., 440 hkr.	2	—	4	8	69	49	75	57	Förbr. 9,588 m ³ slipved.
Vattenkr., 475 hkr.	—	—	—	—	100	22	100	22	Förbr. 767,600 kg. lump, 254,500 kg. halm, 80,900 kg. cellulosa, 7,540 m ³ slipved. Utländska varor för 40,000 mk.
1 st. ångm., 30 hkr. Vattenkr., 900 hkr.	—	—	8	9	206	107	214	116	Förbr. 6,847 m ³ slipved, 457,748 kg. inh. lump, 673,329 kg. inh. cellulosa, 659,015 kg. halm, 487,057 kg. utl. lump, div. utl. ke- mikalier m. m.
1 st. ångm., 6 hkr.	—	—	3	2	4	2	7	4	Förbr. 80,000 kg. papper, 24,000 mk. Färger för 12,000 mk.
—	—	—	3	6	17	9	20	15	—
4 st. ångm., 81 hkr. 1 vattensåg.	—	—	—	—	108	8	108	8	Försågat 241,837 stock.
—	—	—	9	—	149	—	158	—	—
—	—	—	2	1	11	—	13	1	—
1 st. ångm., 10 hkr.	—	—	—	—	16	—	16	—	Förbr. bokträ för 10,000 mk.
—	—	—	—	—	1	—	1	—	—
—	—	—	—	—	6	—	6	—	—
—	—	—	4	—	48	—	52	—	—
—	—	—	—	—	3	—	3	—	—
—	—	—	—	—	10	—	10	—	—
Vattenkr., 90 hkr.	—	—	—	—	6	—	6	—	1 st. vattenqvarn.

Grupp.	Klass.	Antal.		Produktionens bruttovärde. <i>Smc.</i>	Produktionens mängd och art.
XI	29	1	Cikoriefabrik	124,936	446,200 kg. malad cikoria.
"	30	30	Bagerier	263,979	—
"	"	1	Sockerbageri	12,600	—
"	"	6	Slagterier	19,050	—
"	"	5	Korfmakerier	79,490	—
"	31	4	Ölbryggerier	244,880	1,065,000 liter öl.
"	"	1	Bränvinsbränneri	117,943	393,142 liter råsprit.
"	"	2	Sprittfabriker	49,000	526,622 liter dest. spritdrycker.
"	"	3	Vin och punschfabriker	240,310	209,900 liter vin och punsch.
"	"	3	Mineralvattenfabriker	35,400	260,000 fl. mineralvatten och läskdrycker.
"	32	2	Tobaksfabriker	68,991	2,039,800 papyrosser, 505,400 st. cigarrer, 202 lådor röktobak.
XII	33	44	Skrädderier	276,770	—
"	"	1	Möss- och hattfabrik	10,000	40 dussin mössor.
"	"	4	Möss- och hattmakerier	18,160	—
"	"	3	Bundtmakerier	55,450	—
"	"	55	Skomakerier	189,879	—
"	34	5	Perukmakerier	7,932	—
"	35	1	Tvättinrättning	5,900	—
XIII	36	4	Boktryckerier	149,100	—
"	"	5	Fotografateljier	27,170	—
		<u>278</u>		<u>19,588,221</u>	
Lahtis köping.					
V	11	1	Färgeri	8,725	—
VI	17	2	Garfverier	46,760	Beredt 1,559 st. hudar, 2,235 skinn.
"	"	1	Sadelmakeri	3,470	—
IX	23	1	Snickeri	1,500	—
X	27	1	Målare	4,000	—
XI	30	3	Bagerier	22,325	—

Storleken af använd mekanisk drifkraft.	Arbetspersonal, deri inbegripne mästare och kontorspersonal.								Anmärkningar.
	Under 15 år.		Mellan 15 och 18 år.		Öfver 18 år.		Summa.		
	Manl.	Qvnl.	Manl.	Qvnl.	Manl.	Qvnl.	Manl.	Qvnl.	
1 st. ångm., 10 hkr.	—	—	—	—	5	8	5	8	Förbr. 495,838 kg. utl. cikorie-rötter 165,279 mk.
—	2	—	5	3	45	30	52	33	—
—	—	—	1	—	3	2	4	2	—
—	—	—	—	—	8	—	8	—	—
—	—	—	4	—	14	5	18	5	—
3 st. ångm., 20 hkr.	—	—	3	1	53	10	56	11	Förbr. 60,000 kg. inh. spanm., 399,000 kg. utl. d:o, 3,950 kg. humla 16,300 mk.
—	—	—	—	—	18	—	18	—	Förbr. 251,219 kg. inh. spanm., 304,800 kg. majs.
—	—	—	—	—	4	—	4	—	Förbr. 527,581 liter råsprit 527,581 mk.
—	1	—	—	—	8	6	9	6	Förbr. inh. råv. för 102,942 mk; utl. d:o för 26,580 mk.
—	—	—	—	—	6	7	6	7	En tillsammans med ölbrygeri.
1 st. ångm., 5 hkr.	—	—	—	—	8	24	8	24	Förbr. tobak för 15,077 mk.
—	—	—	9	8	95	42	104	50	—
—	—	1	—	2	3	1	3	4	—
—	—	—	—	—	6	4	6	4	—
—	—	—	2	1	4	7	6	8	—
—	—	—	9	—	131	—	140	—	—
—	—	—	2	—	7	—	9	—	—
—	—	—	—	—	—	9	—	9	—
2 st. ångm., 7 hkr.	1	—	8	—	36	12	45	12	Förbr. papper för 45,000 mk.
—	—	—	1	1	2	7	3	8	—
30 st. ångm., 2,217 hkr.	133	127	306	439	2,475	2,609	2,914	3,175	
—	—	—	—	—	3	2	3	2	Förbr. färgämnen för 1,850 mk.
—	—	—	1	—	5	1	6	1	Af hud. 350 st. utl., 9,000 mk.
—	1	—	1	—	2	—	4	—	—
—	—	—	—	—	1	—	1	—	—
—	—	—	2	1	1	—	3	1	—
—	—	—	2	—	3	1	5	1	—

Grupp.	Klass.	Antal.		Produktionens bruttovärde. <i>Smc</i>	Produktionens mängd och art.
XI	30	1	Slakteri	16,420	—
"	"	1	Korfmakeri	13,200	—
"	31	2	Mineralvattenfabriker	6,700	50,000 fl. läskdrycker.
"	33	3	Skrädderier	9,994	—
"	"	5	Skomakerier	11,035	—
		<u>21</u>		<u>144,129</u>	
Birkkala härad.					
IV	9	7	Tegelbruk	133,640	4,119,000 st. tegel.
V	16	1	Benmjölsfabrik	31,000	200,000 kg. benmjöl, 25,000 kg. lim, 3,000 kg. benfett.
VI	17	7	Garfverier	51,998	Beredt 1,950 hudar och 4,885 skinn.
VII	20	1	Dreffabrik	8,000	50,000 kg. väggdref.
VIII	21	1	Träsliperi	293,540	2,935,400 kg. trämassa.
"	"	1	Cellulosafabrik	149,218	530,782 kg. cellulosa.
"	"	1	Pappfabrik	24,000	120,000 kg. lumpapp och träpapp.
"	"	1	Takfiltfabrik	65,000	24,000 rullar takfilt, 200 fat asfaltlack.
"	"	2	Pappersbruk	1,312,194	3,575,920 kg. papper, 613,200 kg. papp, 76,480 kg. halmassa.
IX	22	11	Sågverk	1,112,031	65,707 m ³ sågade trävaror.
"	"	1	Splintfabrik	38,636	2,972 lådor tändstickssplint.
XI	28	20	Tullmjölkvarnar	—	Förmalat 82,549 hl. spanmål.
"	30	1	Maltfabrik	15,500	77,000 kg. kornmalt.
		<u>55</u>		<u>3,234,757</u>	
Hauho härad.					
IV	9	12	Tegelbruk	136,936	4,770,000 st. tegel.
V	11	3	Färgeri	1,745	—

Storleken af använd mekanisk drifkraft.	Arbetspersonal, deri inbegripne mästare och kontorspersonal.								Anmärningar.
	Under 15 år.		Mellan 15 och 18 år.		Öfver 18 år.		Summa.		
	Mantl.	Qvintl.	Mantl.	Qvintl.	Mantl.	Qvintl.	Mantl.	Qvintl.	
—	—	—	—	—	2	—	2	—	—
—	—	—	—	—	1	1	1	1	—
—	—	—	—	—	3	2	3	2	—
—	2	—	—	—	10	—	12	—	—
—	—	—	3	—	8	—	11	—	—
	3	—	9	1	39	7	51	8	
1 st. ångm., 4 hkr.	4	2	8	—	107	35	119	37	—
1 st. ångm., 20 hkr.	—	—	—	—	8	6	8	6	Förbr. 300,000 kg. inh. ben.
—	—	—	—	—	19	—	19	—	Af hud 420 st. utl., 7,750 mk.
Vattenkraft.	—	—	—	—	3	—	3	—	—
Vattenkr., 1,012 hkr.	—	—	—	—	62	8	62	8	Förbr. utl. materialier för 2,457 mk.
Vattenkr., 75 hkr.	—	—	—	—	21	3	21	3	Förbr. utl. materialier för 14,073 mk.
1 st. ångm., 12 hkr.	—	—	—	2	8	2	8	4	Förbr. 120,000 kg. papperspåsar, 12,500 kg. yllelump, 22,800 kg. trämassa.
—	—	—	—	—	5	—	5	—	Förbr. utl. råvaror för 37,000 mk.
6 st. ångm., 125 hkr.	—	—	12	15	107	48	119	63	Förbr. utl. råvaror för 92,621 mk.
9 st. ångm., 201 hkr. 2 vattensågar.	3	—	17	6	252	29	272	35	Försågat 602,892 stock.
1 st. ångm., 45 hkr.	—	—	8	—	16	5	24	5	Förbr. 2,059 m ³ asp och granvirke.
1 st. ångm., 8 hkr. 4 gemensamma motorer med ånsågar.	—	—	1	—	19	—	20	—	5 ångqvarnar. 15 vattenqvarnar.
—	—	—	—	—	2	—	2	—	Förbr. 90,000 kg. inh. korn.
20 st. ångm., 415 hkr.	7	2	46	23	629	136	682	161	
1 st. ångm., 25 hkr.	6	1	22	3	137	84	165	88	—
—	—	—	—	—	3	—	3	—	Förbr. färgämnen för 925 mk.

Grupp.	Klass.	Antal.		Produktionens bruttovärde. <i>Smc</i>	Produktionens mängd och art.
V	13	1	Torrdestillationsverk . . .	3,500	132 hl. tjära, 3,000 liter terpen- tin, 875 hl. kol.
"	"	1	Torfströfabrik	10,819	4,287 balar torfströ.
VI	17	10	Garfverier	81,859	Beredt 3,562 st. hudar, 6,737 skinn.
VII	18	1	Yllemanufakturverk . . .	70,000	12,887 kg. garn, 3,723 meter väf- nader.
VIII	21	1	Pappersbruk	887,006	655,243 kg. div. papper.
IX	22	9	Sågverk	311,506	15,650 m ³ sågade trävaror.
XI	28	41	Tullmjölkvarnar	—	Förmalat 94,034 hl. spanmål.
"	31	1	Bränvinsbränneri	145,800	477,432 liter råsprit.
"	"	1	Pressjästfabrik	150,000	106,000 kg. pressjäst.
XII	33	1	Träskofabrik	36,000	12,500 par träskor.
		82		1,835,171	
Hollola härad.					
IV	9	1	Tegelbruk	6,400	200,000 st. tegel.
V	11	1	Färgeri	800	—
"	12	1	Oljeslageri	8,267	6,358 liter linolja, 25,448 kg. lin- frömjöl.
VI	17	8	Garfverier	48,746	Beredt 2,550 st. hudar, 6,940 skinn.
VII	18	1	Yllemanufakturverk . . .	96,000	8,640 m. ylleväfnader, 4,500 m. half- ylle, 200 ylleschalar, 75 filter, 39,000 kg. ullgarn delvis i kom- mission, färgning.
"	19	1	Linskäktverk	23,430	23,430 kg. lin.
IX	22	12	Sågverk	270,005	15,718 m ³ sågade trävaror, deraf 2,820 m ³ björksqvåres. Sågning till husbehof.
"	23	1	Trådrullefabrik	496,000	801,000 gross trådrullor.
XI	28	23	Tullmjölkvarnar	—	Förmalat 35,315 kl. spanmål.
"	"	1	Potatismjölfabrik	9,200	—

Storleken af använd mekanisk drifkraft.	Arbetspersonal, deri inbegripne mästare och kontorspersonal.								Anmärkningar.
	Under 15 år.		Mellan 15 och 18 år.		Öfver 18 år.		Summa.		
	Manl.	Qvinnl.	Manl.	Qvinnl.	Manl.	Qvinnl.	Manl.	Qvinnl.	
—	—	—	—	—	3	—	3	—	Förbr 400 m ³ tjärved.
1 st. ångm., 3 hkr.	1	1	1	2	4	12	6	15	—
—	—	—	1	2	30	3	31	5	Af hud. 700 st. utl., 15,700 mk.
1 st. ångm., 15 hkr.	—	—	—	3	4	15	4	18	Förbr. 560 kg. inh. ull, 14,013 kg. utl. d:o.
3 st. ångm., 249 hkr. Vattenkr., 260 hkr.	—	—	8	10	86	176	94	186	Förbr. utl. råv. för 224,608 mk.
5 st. ångm., 87 hkr. 5 vattensågar.	2	—	6	—	89	7	97	7	Försågat 159,908 mk.
5 st. ångm., 50 hkr. 2 gemens. motorer med ångsåg.	5	4	2	1	46	7	53	12	Förbr. 8,000 hl. majs. 7 ångqvarnar, 34 vattenqvarnar.
1 st. ångm., 15 hkr.	—	—	—	—	15	3	15	3	Förbr. 58,225 kg. inh. spanm., 994,800 kg. utl. spanmål, hvaraf 292,000 kg. majs.
—	Ingår i uppgifterna för brännerier.								9,600 kg. potatismjöl.
—	—	—	3	1	5	1	8	2	Förbr. läder för 11,000 mk; utl. träbottnar för 8,000 mk.
17 st. ångm., 444 hkr.	14	6	43	22	422	308	479	336	
—	—	—	1	—	12	3	13	3	—
—	—	—	—	—	1	—	1	—	Förbr. färgämnen för 600 mk.
—	—	—	—	—	2	—	2	—	—
—	—	—	—	—	21	3	21	3	Af hud. 190 st. utl., 2,680 mk.
1 st. ångm., 30 hkr. Vattenkr., 50 hkr.	—	—	—	1	18	25	18	26	Förbr. 45,500 kg. inh. ull, 2,200 kg. utl. d:o. Färgämnen för 6,000 mk.
Vattenkr., 20 hkr.	—	—	1	—	7	4	8	4	Förbr. 123,990 kg. linstrå.
9 st. ångm., 153 hkr. 3 vattensågar.	2	1	13	—	184	10	199	11	Försågat 118,651 stock, 2,820 m ³ björkprops.
5 st. ångm., 260 hkr.	—	—	11	9	108	69	119	78	Förbr. 28,500 m ³ björk.
2 gemens. motorer med ångsåg.	—	—	2	—	23	—	25	—	2 ångqvarnar. 21 vattenqvarnar.
1 st. ångm., 8 hkr.	—	—	—	—	4	2	4	2	—

Grupp.	Klass.	Antal.		Produktio- nens brutto- värde. <i>Smc</i>	Produktionens mängd och art.
XI	31	2	Ölbryggerier	68,600	321,000 liter öl.
"	"	1	Brännvinsbränneri	42,854	142,847 liter råsprit.
		53		1,070,302	
Jämsä härad.					
IV	8	1	Stenhuggeri	8,000	100,000 st. slipstenar.
V	11	1	Färgeri	2,900	—
"	13	1	Torrdestillationsverk	1,085	80 hl. tjära, 1,000 liter terpentin, 200 liter beckolja, 450 hl. kol.
VI	17	9	Garfverier	253,744	Beredt 9,410 st. hudar, 19,115 skinn.
VIII	21	1	Träsliperi	4,875	34,000 kg. trämassa.
"	"	1	Cellulosafabrik	320,000	1,600,000 kg. cellulosa.
IX	22	6	Sågverk	254,546	15,828 m ³ sågade trävaror.
XI	28	30	Tullmjölkvarnar	—	Förmalat 57,369 hl. spanmål.
		50		845,150	
Ruovesi härad.					
IV	9	1	Kakelfabrik	9,600	12,000 st. kakel.
V	11	1	Färgeri	396	—
"	13	2	Torrdestillationsverk	18,613	990 hl. tjära, 20,380 liter terpen- tin, 2,000 hl. beckolja, 5,450 hl. kol.
VI	17	1	Läderfabrik	—	—
"	"	6	Garfverier	42,347	Beredt 1,865 st. hudar, 3,900 skinn.
VIII	21	1	Träsliperi	97,500	828,750 kg. brun trämassa.
IX	22	1	Barkqvarn	5,580	52,000 kg. bark.
"	"	5	Sågverk	442,970	23,873 m ³ sågade trävaror.

Storleken af använd mekanisk drifkraft.	Arbetspersonal, deri inbegripne mästars och kontorspersonal.								Anmärkningar.
	Under 15 år.		Mellan 15 och 18 år.		Öfver 18 år.		Summa.		
	Manl.	Qvinnl.	Manl.	Qvinnl.	Manl.	Qvinnl.	Manl.	Qvinnl.	
1 st. ångm., 5 hkr. 1 gemens. motor med bränneri.	—	—	1	—	11	6	12	6	Förbr. 92,000 kg. inh. spanm., 755 kg. humla 5,000 mk.
1 st. ångm., 15 hkr.	—	—	—	—	8	—	8	—	Förbr. 82,140 kg. inh. spanm., 135,660 kg. majs.
18 st. ångm., 471 hkr.	2	1	29	10	399	122	430	133	
Vattenkraft.	—	—	1	—	2	—	3	—	—
—	—	—	—	—	2	1	2	1	Förbr. färgämnen för 2,000 mk.
—	2	—	—	—	2	—	4	—	Förbr. 147 m ³ tjärved.
—	—	—	1	—	39	—	40	—	Af hud. 790 st. utl., 11,350 mk.
Vattenkr., 230 hkr.	—	—	—	8	190	20	190	28	Förbr. 11,280 m ³ slipved. Utl. kemikalier för 79,333 mk.
Vattenkr., 100 hkr.	—	—	—	—	6	5	6	5	Förbr. 160 m ³ slipved.
4 st. ångm., 47 hkr. 2 vattensågar.	1	—	3	—	108	9	112	9	Försågat 197,985 stock.
4 st. ångm., 22 hkr. 3 gemens. motorer med ånsåg.	—	—	1	1	41	7	42	8	7 ångqvarnar. 23 vattenqvar- nar.
8 st. ångm., 69 hkr.	3	—	6	9	390	42	399	51	
—	—	—	—	—	7	—	7	—	Förbr. utl. råv. för 4,100 mk.
—	—	—	—	—	1	—	1	—	Förbr. färgämnen för 215 mk.
—	—	—	—	—	10	—	10	—	Förbr. 1,796 m ³ tjärved.
1 st. ångm., 12 hkr. Vattenkr., 60 hkr.	1	—	—	—	15	—	16	—	Fabriken uppförd 1894, brann 18 ^{5/11} 94, uppygdes ånyo 1895.
—	—	—	2	—	11	1	13	1	Af hud. 760 st. utl., 8,180 mk.
Vattenkr., 180 hkr.	—	—	—	—	11	—	11	—	Förbr. 4,400 m ³ slipved.
1 st. ångm., 10 hkr.	—	—	2	—	4	—	6	—	—
5 st. ångm., 86 hkr. 1 vattensåg.	—	—	3	2	138	4	141	6	Försogat 297,688 stock.

Grupp.	Klass.	Antal.		Produktionens bruttovärde. <i>Smc</i>	Produktionens mängd och art.
XI	28	34	Tullmjölqvarnar	—	Förmalat 73,730 hl. spanmål.
"	31	1	Ölbryggeri	31,750	153,500 liter öl.
		<u>53</u>		<u>648,756</u>	
Tammela härad.					
IV	10	3	Glasbruk	345,300	850,000 buteljer, 4,167 lådor fönsterglas. Div. hushållsglas.
V	11	5	Färgerier	8,475	—
"	13	1	Torrdestillationsverk	5,279	280 hl. tjära. 3,985 liter terpen- tin, 2,375 hl. träkol.
VI	17	18	Garfverier	181,862	Beredt 7,040 st. hudar, 13,373 skinn.
VII	19	1	Bomullsmanufakturverk	4,500,000	1,146,824 kg. garn, 181,570 st. ty- ger vägande 902,002 kg.
VIII	21	1	Träsliperi	168,960	1,689,604 kg. trämassa.
"	"	1	Cellulosafabrik	474,100	1,896,500 kg. cellulosa.
"	"	1	Pappersbruk	1,280,000	2,843,642 kg. div. papper.
IX	22	22	Sågverk	1,138,738	56,993 m ³ sågade trävaror.
"	"	1	Såg och snickerifabrik	19,960	300 m ³ sågade trävaror och kast- maskiner.
XI	28	37	Tullmjölqvarnar	—	Förmalat 176,665 hl. spanmål.
"	31	3	Ölbryggerier	82,719	274,608 lit. öl.
"	"	2	Mineralvattenfabriker	2,500	17,000 fl. läskdrycker.
		<u>96</u>		<u>8,207,893</u>	

Storleken af använd mekanisk drifkraft.	Arbetspersonal, deri inbegripne mästare och kontorspersonal.								Anmärkningar.
	Under 15 år.		Mellan 15 och 18 år.		Öfver 18 år.		Summa.		
	Manl.	Qvinnl.	Manl.	Qvinnl.	Manl.	Qvinnl.	Manl.	Qvinnl.	
2 st. ångm., 16 hkr.	—	—	—	—	36	6	36	6	2 st. ångqvarnar. 32 vattenqvarnar. Förbr. 43,000 kg. inh. spanm., 460 kg. humla 2,300 mk.
—	—	—	—	9	1	9	1		
9 st. ångm., 124 hkr.	1	—	7	2	242	12	250	14	
2 st. ångm., 28 hkr.	15	—	44	1	128	10	187	11	Förbr. utl. råv. för 77,824 mk.
—	—	—	—	—	7	—	7	—	Förbr. färgämnen för 2,675 mk.
—	—	—	—	—	6	—	6	—	Förbr. 807 m ³ tjärved.
—	—	—	—	—	51	1	51	1	Af hud. 2,603 st. utl., 31,147 mk.
12 st. ångm., 1,700 hkr. Vattenkr., 420 hkr. 36,640 spindlar, 830 väfstolar.	85	96	71	87	370	591	526	774	Förbr. 1,354,273 kg. bomull, div. färgstoffer.
Vattenkr., 935 hkr.	Ingår i uppgifterna för pappersbruket.								—
1 st. ångm., 60 hkr.	—	—	5	4	122	21	127	25	Förbr. utl. råv. för 64,100 mk.
8 st. ångm., 170 hkr.	—	—	5	2	174	49	179	51	Förbr. utl. råv. för 34,000 mk.
18 st. ångm., 289 hkr. 6 vattensågar.	2	—	10	1	287	14	299	15	Försågat 543,672 stock.
1 st. ångm., 10 hkr.	1	—	—	—	5	—	6	—	Försågat 1,000 stock.
1 st. ångm., 20 hkr. 4 gemens. motorer med ångsågar.	—	—	—	—	45	3	45	3	5 st. ångqvarnar. 32 vattenqvarnar.
2 st. ångm., 14 hkr.	—	—	1	—	23	3	24	3	Förbr. 115,300 kg. inh. spanmål, 15,000 kg. utl. d.o, 950 kg. kumla, 4,560 mk.
—	—	—	—	—	2	—	2	—	—
45 st. ångm., 2,291 hkr.	103	96	136	95	1,220	692	1,459	883	

Grupp.	Klass.	Antal.		Produktionens bruttovärde. <i>Smf.</i>	Produktionens mängd och art.
Wiborgs län.					
Wiborg.					
IV	8	1	Stenhuggeri	6,060	—
"	9	1	Kalkbruk	18,500	529,130 kg. bränd kalk.
"	"	1	Kakelfabrik	66,258	110,430 st. kakel.
V	12	1	Tvålfabrik	540,000	1,193,585 kg. tvål, 6,799 kg. såpa.
"	"	1	Ljusfabrik	466,000	469,663 kg. stearinljus.
"	13	1	Gasverk	56,884	268,590 m ³ gas.
"	16	1	Benmjölsfabrik	48,800	243,100 kg. benmjöl, 28,466 kg. benlim, 5,230 kg. benfett.
VI	17	3	Sadelmakerier	5,530	—
VII	19	1	Trikotvarufabrik	32,000	4,300 par strumpor, 380 st. kostymer, 95 duss. tröjor.
VIII	21	1	Tapetfabrik	98,000	310,000 rullar tapeter och bårder.
"	"	4	Bokbinderier	29,605	—
XI	23	12	Snickerier	62,371	—
"	"	2	Svarfverier	2,260	—
"	"	1	Tunnbinderi	1,120	—
"	26	3	Vagnmakerier	5,232	—
X	27	10	Murare och byggnadsentreprenörer	177,647	Inmurat 868,000 tegel.
"	"	15	Målare och tapetserare	146,211	—
XI	30	6	Bagerier	214,020	—
"	"	2	Korfmakerier	15,655	—
"	31	2	Ölbryggerier	554,795	2,342,557 liter öl.
"	"	1	Bränvinsbränneri	85,500	225,000 liter bränvin.
"	"	4	Sprittfabriker	99,086	562,000 liter dest. spritdrycker.
"	"	4	Punsch och vinfabriker	182,493	232,329 liter punsch och viner.
"	"	1	Ättiksfabrik	4,100	13,000 liter spritättika.

Storleken af använd mekanisk drifkraft.	Arbetspersonal, deri inbegripne mästare och kontorspersonal.								Anmärkningar.
	Under 15 år.		Mellan 15 och 18 år.		Öfver 18 år.		Summa.		
	Manl.	Qvinnl.	Manl.	Qvinnl.	Manl.	Qvinnl.	Manl.	Qvinnl.	
—	—	—	—	4	—	4	—	—	—
—	—	—	—	8	—	8	—	—	—
—	—	—	—	38	6	38	6	Förbr. utl. råv. för 10,300 mk.	—
—	—	—	1	20	—	21	—	Förbr. inh. råv. för 15,080 mk; utl. d:o för 466,990 mk.	—
—	—	—	—	32	8	32	8	Förbr. utl. råv. för 428,490 mk.	—
1 st. ångm., 5 hkr.	—	—	—	30	—	30	—	977 ton kol. 16,538 mk.	—
1 st. ångm., 10 hkr.	—	—	—	13	4	13	4	Förbr. 373,715 kg. inh. och ryska ben.	—
—	—	—	—	4	—	4	—	—	—
—	—	—	5	—	16	—	21	Förbr. 2,200 kg. utl. ullgarn, 11,000 mk.	—
1 st. ångm., 4 hkr.	—	—	4	11	2	15	2	Förbr. 70,000 kg. tapetpapper 18,000 mk, 15,000 kg. färger 10,000 mk.	—
—	—	—	5	13	—	18	—	—	—
—	—	—	4	49	—	53	—	—	—
—	—	—	—	2	—	2	—	—	—
—	—	—	—	1	—	1	—	—	—
—	—	—	—	5	—	5	—	—	—
—	—	—	7	97	12	104	12	—	—
—	—	—	4	76	—	80	—	—	—
—	2	—	6	36	9	44	12	—	—
—	—	—	3	4	—	7	—	—	—
2 st. ångm., 18 hkr.	—	—	4	1	57	17	61	18	Förbr. 870,000 kg. utl. spanmål, 9,966 kg. humla 28,848 mk.
1 st. ångm., 18 hkr.	—	—	—	—	12	—	12	—	Förbr. 405,000 kg. inh. spanmål.
—	—	—	1	—	11	3	12	3	Förbr. 573,600 liter råsprit 590,782 mk.
—	—	—	1	—	11	—	12	—	Förbr. 51,000 liter sprit och utl. ingredienser för 13,550 mk.
—	—	—	—	—	1	1	1	1	Förbr. 3,300 liter brännvin 3,050 mk.

Grupp.	Klass.	Antal.		Produktionens bruttovärde. <i>Smc</i>	Produktionens mängd och art.
XI	31	2	Mineralvattenfabriker	24,000	185,000 fl. läskdrycker.
"	32	5	Tobaksfabriker	854,979	43,219,500 papyrosser, 9,598,900 cigarrer, 10,630 kg. kardus, 1,940 kg. röktobak.
XII	33	19	Skrädderier	281,764	—
"	"	1	Mössmakeri	2,965	—
"	"	2	Bundtmakerier	15,440	—
"	"	29	Skomakerier	107,004	—
"	34	3	Perukmakerier	15,462	—
"	35	2	Badanstalter	18,050	—
XIII	36	5	Boktryckerier	149,100	—
"	"	3	Fotografateljier	21,500	—
		150		4,408,391	
Fredrikshamn.					
V	11	1	Färgeri	8,000	—
VI	17	2	Garfverier	80,147	Beredt 3,284 st. hudar, 3,597 skinn.
"	"	4	Sadelmakerier	2,175	—
VIII	21	1	Bokbinderi	6,986	—
IX	23	4	Snickerier	7,821	—
"	"	1	Svarfveri	200	—
X	27	1	Murare	4,000	—
"	"	1	Skorstensfejare	2,000	—
"	"	4	Målare	9,612	—
XI	30	6	Bagerier	37,510	—
"	"	3	Slagterier	44,000	—
"	"	1	Korfmakeri	2,000	—
"	31	1	Ölbryggeri	89,000	262,000 liter öl.
"	"	1	Spritfabrik	1,484	23,330 liter dest. spritdrycker.
XIII	33	5	Skrädderier	20,100	—
"	"	12	Skomakerier	21,948	—
"	35	1	Badinrättning	1,725	—

Storleken af använd mekanisk drifkraft.	Arbetspersonal, deri inbegripne mästare och kontorspersonal.								Anmärkningar.
	Under 15 år.		Mellan 15 och 18 år.		Öfver 18 år.		Summa.		
	Manl.	Qvinnl.	Manl.	Qvinnl.	Manl.	Qvinnl.	Manl.	Qvinnl.	
—	—	—	1	5	2	5	3	—	
1 st. ångm., 4 hkr.	—	—	27	52	75	207	102	259	Förbr. 234,880 kg. tobak 481,680 mk.
—	3	—	6	6	75	12	84	18	—
—	—	—	—	—	1	2	1	2	—
—	—	—	—	—	4	2	4	2	—
—	1	—	11	—	68	2	80	2	—
—	1	—	1	—	8	—	10	—	—
1 st. ångm., 4 hkr.	—	—	—	—	7	5	7	5	—
1 st. ångm., 3 hkr. 1 petr. mot.	2	—	10	—	52	5	64	5	Förbr. papper för 27,025 mk.
—	—	—	—	—	4	5	4	5	—
9 st. ångm., 66 hkr.	9	—	95	68	834	320	938	388	
—	—	—	—	—	3	—	3	—	Förbr. färgämnen för 3,500 mk.
—	—	—	—	—	20	—	20	—	Af hud. 1,270 st. utl., 28,640 mk.
—	—	—	—	—	4	—	4	—	—
—	1	—	1	—	2	—	4	—	—
—	—	—	2	—	7	—	9	—	—
—	—	—	—	—	1	—	1	—	—
—	—	—	2	—	5	—	7	—	—
—	—	—	1	—	1	—	2	—	—
—	—	—	1	—	12	—	13	—	—
—	—	—	2	—	10	—	12	—	—
—	—	—	—	—	6	—	6	—	—
—	—	—	—	—	1	—	1	—	—
—	—	—	—	—	8	3	8	3	Förbr. 86,400 kg. utl. spanm., 1,200 kg. humla 7,000 mk.
—	—	—	—	—	1	—	1	—	Förbr. 33,000 liter råsprit 34,650 mk.
—	—	—	3	—	12	1	15	1	—
—	1	—	5	—	21	—	27	—	—
—	—	—	—	—	1	1	1	1	—

Grupp.	Klass.	Antal.		Produktions bruttovärde. <i>Fmk</i>	Produktionens mängd och art.
XIII	36	2	Boktryckerier	21,000	—
"	"	1	Fotografiatelierer	1,000	—
		52		360,708	
Kotka.					
IV	10	1	Glasbruk	100,000	2,800 lådor fönsterglas.
VI	17	1	Garfveri	13,000	—
"	"	3	Sadelmakerier	2,530	—
VIII	21	1	Bokbinderi	3,000	—
IX	22	4	Sågverk	3,326,728	142,740 m ³ sågade trävaror.
"	23	2	Snickerier	14,400	—
"	"	1	Svarfveri	1,200	—
X	27	3	Murare och byggnadsentreprenörer	894,700	Inmurat 1,200,000 tegel.
"	"	3	Målare	21,160	—
XI	30	5	Bagerier	52,800	—
"	"	3	Slakterier	58,000	—
"	"	2	Korfmakerier	24,000	—
"	31	1	Ölbryggeri	94,188	312,160 liter öl.
"	"	1	Mineralvattenfabrik	4,800	40,000 fl. läskdrycker.
XII	33	8	Skrädderier	45,435	—
"	"	5	Skomakerier	26,200	—
"	34	1	Perukmakeri	1,500	—
"	35	1	Badinrättning	4,000	—
XIII	36	1	Boktryckeri	10,000	—
"	"	1	Fotografiatelier	4,582	—
		48		4,702,223	
Villmanstrand.					
VI	17	1	Garfverier	49,600	Beredt 1,900 st. budar, 1,400 skinn.
"	"	1	Sadelmakeri	6,000	—
VII	19	1	Mattväfveri	3,012	Mattor m. m.
VIII	21	1	Bokbinderi	500	—

Storleken af använd mekanisk drifkraft.	Arbetspersonal, deri inbegripne mästare och kontorspersonal.								Anmärkningar.
	Under 15 år.		Mellan 15 och 18 år.		Öfver 18 år.		Summa.		
	Manl.	Qvnl.	Manl.	Qvnl.	Manl.	Qvnl.	Manl.	Qvnl.	
—	—	—	2	—	10	—	12	—	Förbr. papper för 5,300 mk.
—	—	—	—	—	1	—	1	—	—
	2	—	19	—	126	5	147	5	
—	—	—	—	—	60	—	60	—	Förbr. utl. materialier för 10,000 mk.
—	—	—	—	—	3	—	3	—	—
—	—	—	—	—	3	—	3	—	—
—	—	—	2	—	2	—	4	—	—
7 st. ångm., 363 hkr.	—	—	6	4	829	109	835	113	Försågat 909,262 stock.
—	—	—	—	—	12	—	12	—	—
—	—	—	—	—	2	—	2	—	—
—	—	—	—	—	470	20	470	20	—
—	—	—	3	—	12	—	15	—	—
—	—	—	2	—	10	1	12	1	—
—	—	—	1	—	3	—	4	—	—
—	2	—	—	—	4	—	6	—	—
1 st. ångm., 10 hkr.	—	—	2	—	14	2	16	2	Förbr. 89,200 kg. utl. korn, 900 kg. humla 6,500 mk.
—	—	—	—	—	2	1	2	1	—
—	—	—	—	2	22	3	22	5	—
—	—	—	7	—	15	—	22	—	—
—	—	—	—	—	1	—	1	—	—
1 st. ångm., 8 hkr.	—	—	—	—	2	6	2	6	—
—	—	—	4	—	5	—	9	—	—
—	—	—	—	—	1	—	1	—	—
9 st. ångm., 381 hkr.	2	—	27	6	1,472	142	1,501	148	
—	—	—	—	—	10	—	10	—	Af hud. 500 st. utl., 14,000 mk.
—	—	—	1	—	1	—	2	—	—
—	—	—	—	—	2	1	2	1	Förbr. färgämnen för 551 mk.
—	—	—	1	—	—	1	1	1	—

Grupp.	Klass.	Antal.		Produktionens bruttovärde. <i>Smc</i>	Produktionens mängd och art.
IX	22	1	Sågverk	28,000	1,310 m ³ sågade trävaror.
"	23	2	Snickerier	4,650	—
"	"	1	Svarfveri	1,075	—
X	27	1	Målare	10,373	—
XI	28	1	Tullmjölqvarn	—	Förmalat 28,800 hl. spanmål.
"	30	2	Bagerier	35,375	—
"	31	1	Ölbryggeri	25,000	75,000 liter öl.
"	32	1	Tobaksfabrik	144,000	Papyrosser, cigarrer och piptobak.
XII	33	5	Skrädderier	33,550	—
"	"	1	Kravattfabrik	76,480	—
"	"	5	Skomakerier	16,198	—
XIII	36	1	Boktryckeri	8,000	—
		<u>26</u>		<u>441,813</u>	
Sordavala.					
VI	17	2	Sadelmakerier	6,215	—
VIII	21	1	Bokbinderi	4,500	—
IX	22	1	Sågverk	40,000	1,872 m ³ sågade trävaror.
"	23	2	Snickerier	27,225	—
"	"	1	Svarfveri	1,172	—
X	27	1	Murare	4,760	—
"	"	4	Målare	41,740	—
"	"	1	Skorstensfejare	2,270	—
XI	30	2	Bagerier	115,240	—
"	31	1	Ölbryggeri	10,000	50,000 liter öl.
"	"	1	Mineralvattenfabrik	19,500	109,000 fl. läskdrycker.
XII	33	10	Skrädderier	61,260	—
"	"	6	Skomakerier	14,155	—
"	34	1	Perukmakeri	1,300	—
"	35	1	Badinrättning	4,000	—
XIII	36	1	Boktryckeri	14,199	—
		<u>36</u>		<u>367,536</u>	

Storleken af använd mekanisk drifkraft.	Arbetspersonal, deri inbegripne mästare och kontorspersonal.								Anmärkningar.
	Under 15 år.		Mellan 15 och 18 år.		Öfver 18 år.		Summa.		
	Manl.	Qvinnl.	Manl.	Qvinnl.	Manl.	Qvinnl.	Manl.	Qvinnl.	
1 st. ångm., 25 hkr.	—	—	—	—	14	—	14	—	Försågat 13,000 stock.
—	—	—	—	—	5	—	5	—	—
—	—	—	1	—	1	—	2	—	—
—	—	—	1	—	8	—	9	—	—
Gemensam motor med ångsåg.	—	—	—	—	6	—	6	—	1 ångqvarn.
—	—	—	4	—	5	1	9	1	—
—	—	—	—	—	4	2	4	2	Förbr. 25,000 kg. inh. spanm.
1 st. ångm., 6 hkr.	—	—	5	6	17	32	22	38	Förbr. tobak för 60,000 mk.
—	2	—	—	3	10	9	12	12	—
—	—	—	—	1	—	15	—	16	Förbr. utl. materialier för 26,900 mk.
—	—	—	2	—	13	—	15	—	—
—	—	—	3	—	4	—	7	—	Förbr. papper för 4,000 mk.
2 st. ångm., 31 hkr.	2	—	18	10	100	61	120	71	
—	—	—	1	—	2	—	3	—	—
—	—	—	—	—	4	1	4	1	—
1 st. ångm., 8 hkr.	—	—	—	—	12	—	12	—	Försågat 15,000 stock.
—	1	—	1	—	38	—	40	—	—
—	—	—	—	—	1	—	1	—	—
—	—	—	3	—	7	—	10	—	—
—	—	—	1	—	54	—	55	—	—
—	—	—	1	—	1	—	2	—	—
—	—	—	3	—	25	2	28	2	—
—	—	—	—	—	3	1	3	1	Förbr. 20,000 kg. inh. spanm., 100 kg. humla 500 mk.
—	—	—	—	—	4	2	4	2	—
—	—	—	9	—	22	—	31	—	—
—	—	—	2	—	12	—	14	—	—
—	—	—	—	—	1	—	1	—	—
—	—	—	—	—	1	4	1	4	—
—	—	—	1	—	9	—	10	—	Förbr. papper för 2,390 mk.
1 st. ångm., 8 hkr.	1	—	22	—	196	10	219	10	

Grupp.	Klass.	Antal.		Produktionens bruttovärde. <i>Smc</i>	Produktionens mängd och art.
Kexholm.					
VI	17	1	Garfveri	1,660	Beredt 73 st. hudar, 195 skinn.
"	"	1	Sadelmakeri	1,164	—
VIII	21	1	Bokbinderi	2,045	—
IX	23	2	Svarfverier	1,000	—
X	27	2	Murare	3,490	—
"	"	3	Målare	13,800	—
"	"	1	Skorstensfejare	700	—
XI	30	3	Bagerier	10,000	—
"	31	1	Sprit-, punsch- och mineralvattenfabrik	6,055	15,700 liter brännvin, 950 liter punsch, 15,000 fl. läskdrycker.
XII	33	6	Skrädderier	7,342	—
"	"	1	Skomakeri	1,500	—
XIII	36	1	Boktryckeri	7,122	—
		<u>23</u>		<u>55,878</u>	
Äyräpää härad.					
V	11	2	Färgerier	1,465	—
"	13	1	Torrdestillationsverk	4,197	343 hl. tjära, 3,000 liter terpen- tin, 2,500 hl. kol.
VI	17	5	Garfverier	30,693	Beredt 1,725 hudar, 3,590 skinn.
IX	22	5	Sågverk	557,150	20,283 m ³ sågade trävaror.
"	23	1	Snickeri	3,300	Askar af trä.
XI	28	32	Tullmjölkvarnar	—	Förmalat 120,413 hl. spanmål.
"	31	1	Ölbryggeri	35,000	176,150 liter öl.
		<u>47</u>		<u>631,805</u>	
Stranda härad.					
IV	9	5	Tegelbruk	94,926	2,452,000 st. murtegel.
"	"	1	Kakelfabrik	142,700	153,500 st. kakel, 102,200 tegel.
"	10	1	Glasbruk	649,400	6,045 lådor fönsterglas, 34,715 m ³ gjutet gods.

Storleken af använd mekanisk drifkraft.	Arbetspersonal, deri inbegripne mästare och kontorspersonal.								Anmärkningar.
	Under 15 år.		Mellan 15 och 18 år.		Öfver 18 år.		Summa.		
	Manl.	Qvinnl.	Manl.	Qvinnl.	Manl.	Qvinnl.	Manl.	Qvinnl.	
—	—	—	—	1	—	1	—	—	
—	—	—	—	1	—	1	—	—	
—	—	1	—	1	—	2	—	—	
—	—	—	—	2	1	2	1	—	
—	—	—	—	3	—	3	—	—	
—	—	1	—	14	—	15	—	—	
—	—	—	—	2	—	2	—	—	
—	—	2	—	4	—	6	—	—	
—	—	—	—	3	—	3	—	Förbr. 17,500 liter råspnit, 19,250 mk.	
—	—	—	—	10	—	10	—	—	
—	—	—	—	1	—	1	—	—	
—	1	—	1	1	3	5	1	Förbr. papper för 1,363 mk.	
	1	—	5	1	45	1	51	2	
—	1	—	—	2	—	3	—	—	
—	—	—	—	6	—	6	—	Förbr. 360 m ³ tjärved.	
—	—	—	—	8	—	8	—	—	
4 st. ångm., 92 hkr. 1 vattensåg.	—	—	8	—	136	—	144	Försågat 214,200 stock.	
—	2	—	1	—	1	—	4	—	
1 st. ångm., 12 hkr.	—	—	—	—	38	—	38	1 st. ångqvarn. 31 st. vattenqvarnar.	
1 st. ångm., 6 hkr.	—	—	—	—	12	—	12	Förbr. 76,660 kg. utl. säd, 500 kg. humla 4,000 mk.	
6 st. ångm., 110 bkr.	3	—	9	—	203	—	215	—	
1 st. ångm., 12 hkr.	—	—	—	—	87	16	87	16	
1 st. ångm., 8 hkr.	—	—	2	—	57	7	59	7	
2 st. ångm., 18 hkr.	—	—	9	—	173	8	182	8	
								Förbr. utl. råv. för 13,523 mk.	
								8	
								Förbr. utl. råv. för 247,415 mk.	

Grupp.	Klass.	Antal.		Produktionens bruttovärde. <i>My.</i>	Produktionens mängd och art.
V	11	4	Färgerier	8,651	—
"	13	1	Torfströfabrik	17,055	4,883 balar torfströ, 682 balar torfmull.
"	14	2	Tändsticksfabriker	155,968	23,572 lådor tändstickor.
VI	17	10	Garfverier	178,607	Beredt 7,627 st. hudar, 9,255 skinn.
VIII	21	1	Träsliperi	24,000	144,000 kg. träpapp, 32,760 kg. trämassa.
"	"	1	Cellulosafabrik	37,925	189,625 kg. sulf. cellulosa.
"	"	1	Takfiltfabrik	45,200	18,600 rullar asfaltfilt, 380 fat asfaltlack.
"	"	1	Pappersbruk	520,600	1,170,000 kg. omslags- och tryckpapper.
"	"	1	Kartongfabrik	1,540	—
IX	22	6	Sågverk	341,900	16,548 m ³ sågade trävaror.
"	23	2	Träullfabriker	51,240	210,000 kg. träull, 1,030,000 paketbärare.
"	"	1	Korkfabrik	26,000	3,000,000 skuren kork.
XI	28	30	Tullmjölqvarnar	—	Förmalat 34,824 hl. spanmål.
"	29	2	Cikoriefabriker	129,000	358,976 kg. bränd cikorie.
"	31	2	Ölbryggerier	28,900	130,000 liter öl.
"	32	2	Tobaksfabriker	83,188	4,000,000 cigarrer.
		<u>74</u>		<u>2,536,800</u>	
Kymmene härad.					
IV	9	4	Tegelbruk	89,780	2,187,000 tegel.
"	10	3	Glasbruk	574,783	5,662 lådor fönsterglas, 600,000 st. buteljer.
V	11	2	Kimröksfabriker	21,000	6,250 hl. och 154,000 kg. kimrök.
"	"	1	Färgeri	1,900	—

Storleken af använd mekanisk drifkraft.	Arbetspersonal, deri inbegripne mästare och kontorspersonal.								Anmärkingar.
	Under 15 år.		Mellan 15 och 18 år.		Öfver 18 år.		Summa.		
	Manl.	Qvinnl.	Manl.	Qvinnl.	Manl.	Qvinnl.	Manl.	Qvinnl.	
—	—	—	—	—	6	—	6	—	Förbr. färgämnen för 2,600 mk.
1 st. ångm., 5 hkr.	9	11	10	13	21	30	40	54	—
1 st. ångm., 5 hkr.	—	—	10	6	52	80	62	86	Förbr. utl. råämnena för 39,500 mk.
—	—	—	—	—	35	—	35	—	Af hud. 2,680 st. utl., 40,440 mk.
Vattenkr., 130 hkr.	—	—	—	—	12	12	12	12	Förbr. 733 m ³ slipved.
1 st. ångm., 40 hkr. Vattenkr., 40 hkr.	—	—	—	—	15	3	15	3	Förbr. 1,750 m ³ granved; utl. kemikalier för 11,953 mk.
—	—	—	1	—	3	—	4	—	Förbr. 44,000 kg. utl. råfil, 720 fat stenkoltjärna, 40 ton asfalt.
2 st. ångm., 72 hkr. Vattenkr., 60 hkr.	—	—	5	14	32	5	37	19	1,300,000 kg. inh. trämassa och cellulosa; utl. råv. för 41,500 mk.
—	—	—	—	—	4	—	4	—	—
6 st. ångm., 84 hkr. 1 vattensåg.	1	—	1	—	160	1	162	1	Försågat 138,525 stock.
2 st. ångm., 41 hkr.	—	—	4	—	33	1	37	1	Förbr. 2,000 m ³ asp.
1 petr. m., 2 hkr.	—	—	—	—	10	—	10	—	Förbr. korkbark för 17,000 mk.
1 st. ångm., 16 hkr. 2 gemens. motorer med ångsåg	—	—	—	—	31	1	31	1	3 st. ångqvarnar. 27 vatten- qvarnar.
2 st. ångm., 12 hkr.	—	—	5	—	16	—	21	—	Förbr. 461,000 kg. cikrieröt- ter 95,700 mk.
—	—	—	—	—	16	—	16	—	Förbr. 26,000 kg. inh. spanm., 18,000 kg. utl. d.o. 450 kg. humla 1,400 mk.
—	—	—	8	4	13	26	21	30	Förbr. 36,600 kg. tobak, 54,900 mk.
20 st. ångm., 313 hkr.	10	11	55	37	776	190	841	238	
2 st. ångm., 35 hkr.	—	—	13	9	116	33	129	42	—
1 st. ångm., 15 hkr.	14	1	43	15	174	24	231	40	Förbr. utl. råv. för 85,904 mk.
Vattenkr., 20 hkr.	—	—	—	—	4	—	4	—	—
—	—	—	—	—	2	—	2	—	Förbr. färgämnen för 780 mk.

Grupp.	Klass.	Antal.		Produktionens bruttovärde. <i>Smc</i>	Produktionens mängd och art.
VI	17	10	Garfverier	111,746	Beredt 4,900 hudar, 9,535 skinn.
VIII	21	3	Träsliperier	2,014,382	13,994,407 kg. trämassa och träpapp.
IX	22	15	Sågverk	4,374,024	171,681 m ³ sågade trävaror, deraf 11,078 m ³ staf.
"	23	1	Träullfabrik	18,500	Träull.
XI	28	27	Tullmjölqvarnar	—	Förmalat 77,539 hl. spanmål.
"	30	1	Fiskkonservfabrik	3,000	Kryddlad strömming.
		67		7,209,115	
Lappvesi härad.					
IV	9	2	Tegelbruk	17,485	491,880 st. tegel.
V	11	1	Färgeri	8,600	—
"	"	1	Kimröksfabrik	21,360	178,000 kg. kimrök.
VI	17	16	Garfverier	45,561	Beredt 2,470 hudar, 4,730 skinn.
VIII	21	3	Träsliperier	608,000	2,234,700 kg. träpapp, 3,685,500 kg. trämassa, förutom 1,752,000 kg. trämassa för eget behof, hvars värde 140,200 mk icke ingår i det angifna produktionsvärdet.
"	"	2	Cellulosafabriker	893,500	3,195,780 kg. cellulosa, förutom 1,683,000 kg. cellulosa för eget behof, hvars värde 354,000 mk icke ingår i det angifna produktionsvärdet.
"	"	2	Pappersbruk	1,698,000	4,595,600 kg. papper.
IX	22	5	Sågverk.	286,450	13,502 m ³ såg. trävaror.
"	23	1	Trådruillefabrik	543,000	641,000 gross trådrollor.
XI	28	36	Tullmjölqvarnar.	—	Förmalat 73,404 hl. spanmål.
"	31	1	Ölbryggeri	56,900	190,000 liter öl.
		70		4,178,856	

Storleken af använd mekanisk drifkraft.	Arbetspersonal, deri inbegripne mästare och kontorspersonal.								Anmärkningar.
	Under 15 år.		Mellan 15 och 18 år.		Öfver 18 år.		Summa.		
	Manl.	Qvnl.	Manl.	Qvnl.	Manl.	Qvnl.	Manl.	Qvnl.	
—	—	—	—	—	25	—	25	—	Af hud. 1,265 st. utl., 17,950 mk.
Vattenkr., 5,500 hkr.	—	—	7	18	248	253	255	271	Förbr. 60,745 m ³ slipved.
12 st. ångm., 455 hkr. 4 vattensågar.	1	—	15	3	933	121	949	124	Försågat 1,276,127 stock.
Kraft från glasbruk.	—	—	1	6	4	2	5	8	—
1 st. ångm., 20 hkr. 1 gemensam motor med såg.	—	—	—	—	32	—	32	—	2 st. ångqvarnar. 25 vattenqvarnar.
—	—	—	—	—	2	10	2	10	—
16 st. ångm., 525 hkr.	15	1	79	51	1,540	443	1,634	495	
—	2	—	—	—	45	—	47	—	—
—	—	—	—	—	1	—	1	—	Förbr. färgämnen för 540 mk.
Vattenkr., 80 hkr.	—	—	—	—	2	—	2	—	—
—	—	—	1	—	21	—	22	—	Af hud 260 st. utl., 2,160 mk.
Vattenkraft.	—	—	—	2	79	64	79	66	Förbr. 22,400 m ³ slipved.
Vattenkraft.	—	—	—	—	39	5	39	5	Förbr. 13,900 m ³ slipved, utl. råämnen för 62,100 mk.
2 st. ångm., 85 hkr. Vattenkr., 1,800 hkr.	—	—	5	35	457	147	462	182	Förbr. utl. råv. för 234,700 mk.
4 st. ångm., 61 hkr. Vattenkr., 120 hkr. 1 vattensåg.	1	—	—	—	125	2	126	2	Försågat 127,109 stock.
1 st. ångm., 400 hkr.	—	—	23	19	156	66	179	85	Förbr. 5,400 m ³ björk, utl. materialier för 24,000 mk.
1 gemensam motor med ångsåg.	1	—	—	—	41	—	42	—	1 st. ångqvarn. 35 vattenqvarn.
1 st. ångm., 2½ hkr.	—	—	—	—	9	6	9	6	Förbr. 24,500 kg. inh. spanm., 55,000 kg. utl. d.o., 680 kg. humla 3,264 mk.
8 st. ångm., 548½ hkr.	4	—	29	56	975	290	1,008	346	

Grupp.	Klass.	Antal.		Produktionens bruttovärde. <i>Fr.</i>	Produktionens mängd och art.
Kexholms härad.					
V	11	1	Färgeri	7,850	—
"	13	1	Torrdestillationsverk	2,625	7,000 kg. träsyra, 500 hl. kol.
"	16	1	Benmjölsfabrik	18,678	98,515 kg. benmjöl, 9,035 kg. lim, 734 kg. benfett.
VI	17	6	Garfverier	96,000	Beredt 4,726 hudar, 5,722 skinn.
IX	22	4	Sågverk	122,909	5,242 m ³ sågade trävaror.
XI	28	17	Tullmjölkvarnar.	—	Förmalat 50,982 hl. spanmål.
"	32	1	Tobaksfabrik	6,000	Papyrosser.
		<u>31</u>		<u>254,062</u>	
Jäskis härad.					
V	11	5	Färgerier	9,500	—
"	13	1	Torrdestillationsverk	1,338	Tjära och terpentin.
VI	17	13	Garfverier	70,444	Beredt 2,875 hudar, 13,540 skinn.
VIII	21	1	Träsliperi	652,114	5,400,814 kg. trämassa och träpapp.
IX	22	2	Sågverk.	101,200	5,827 m ³ sågade trävaror.
XI	28	32	Tullmjölkvarnar.	—	Förmalat 44,100 hl. spanmål.
		<u>54</u>		<u>834,596</u>	
Kronobergs härad.					
V	11	1	Färgeri	9,000	—
VI	17	7	Garfverier	94,190	Beredt 4,930 hudar, 9,700 skinn.
XI	28	38	Tullmjölkvarnar.	—	Förmalat 44,835 hl. spanmål.
		<u>46</u>		<u>103,190</u>	
Sordavala härad.					
IV	8	3	Stenbrott	6,550	—
"	9	5	Kalkbruk	11,506	9,125 hl. kalk.

Storleken af använd mekanisk drifkraft.	Arbetspersonal, deri inbegripne mästare och kontorspersonal.								Anmärkningar.
	Under 15 år.		Mellan 15 och 18 år.		Öfver 18 år.		Summa.		
	Manl.	Qvinnl.	Manl.	Qvinnl.	Manl.	Qvinnl.	Manl.	Qvinnl.	
—	—	—	—	2	—	2	—	Förbr. färgämnen för 385 mk.	
—	—	—	—	4	—	4	—	Förbr. 225 m ³ ved.	
1 st. ångm., 1 1/2 hkr.	—	—	—	2	2	2	2	Förbr. 75,000 kg. inh., 83,614 kg. utl. ben.	
—	—	—	—	23	—	23	—	Af hud. 3,300 st. utl., 35,600 mk.	
2 st. ångm., 37 hkr. 2 vattensågar.	—	—	1	—	39	1	40	1 Försågat 44,518 stock.	
1 gemens. motor med ångsåg.	—	—	—	—	20	—	20	1 st. ångqvarn. 16 vattensågar.	
—	—	—	6	—	2	—	8	Förbr. tobak för 2,500 mk.	
3 st. ångm., 38 1/2 hkr.	—	—	1	6	90	5	91	11	
—	—	—	—	10	—	10	—	Förbr. färger för 3,000 mk.	
—	—	—	—	1	—	1	—	—	
—	—	1	—	26	—	27	—	—	
Vattenkr., 1,675 hkr.	—	—	2	17	137	129	139	146	Förbr. 23,124 m ³ slipved.
1 st. ångm., 16 hkr. 1 vattensåg.	—	—	—	—	32	—	32	—	Försågat 60,000 stock.
Vattenkraft.	—	—	—	—	35	—	35	—	32 vattenqvarnar.
1 st. ångm., 16 hkr.	—	—	3	17	241	129	244	146	
—	—	—	—	2	—	2	—	Förbr. färgämnen för 1,200 mk.	
—	—	—	—	22	—	22	—	—	
—	—	1	—	54	4	55	4	8 vattenqvarnar.	
—	—	1	—	78	4	79	4		
—	—	4	—	20	—	24	—	—	
—	—	—	—	17	—	17	—	—	

Grupp.	Klass.	Antal.		Produktionens bruttovärde. <i>Smc</i>	Produktionens mängd och art.
IV	9	1	Tegelbruk	10,300	225,000 tegel.
V	14	1	Tändsticksfabrik	7,140	1,190 lådor tändstickor.
VI	17	5	Garfverier	34,625	Beredt 2,520 hudar, 2,750 skinn.
VIII	21	1	Träsliperi	50,000	516,234 kg. torr trämassa.
IX	22	3	Sågverk	232,925	9,918 m ³ sågade trävaror.
"	23	1	Snickerifabrik	29,800	50 orgelharmonier, 25 svartstolar m. m.
XI	28	1	Handelsmjölkvarn	300,000	30,000 hl. spanmål.
"	"	22	Tullmjölkvarnar	—	43,390 hl. spanmål.
		43		682,846	
Salmis härad.					
IV	8	1	Stenbrott	22,000	—
"	9	3	Tegelbruk	35,218	993,700 tegel.
"	10	1	Glasbruk	715,000	8,837,400 buteljer.
V	11	1	Sulfatfabrik	21,670	408,615 kg. sulfat.
"	"	1	Färgfabrik	22,300	1,865 fat rödfärg.
VI	17	14	Garfverier	101,460	Beredt 4,200 hudar, 8,465 skinn.
IX	22	3	Sågverk	298,088	13,853 m ³ sågade trävaror.
"	23	1	Träullfabrik	2,783	2,783 balar (m ³) träull (för eget behof).
XI	28	54	Tullmjölkvarnar	—	Förmalat 73,647 hl. spanmål.
		79		1,218,519	
S:t Michels län.					
S:t Michel.					
V	11	1	Färgeri	7,000	—
"	16	1	Benmjölsfabrik	25,157	139,995 kg. benmjöl, 15,300 kg. lim, 2,500 kg. benfett.
VI	17	2	Läderfabriker	215,187	Beredt 7,304 st. hudar, 3,695 skinn.

Storleken af använd mekanisk drifkraft.	Arbetspersonal, deri inbegripne mästare och kontorspersonal.								Anmärkningar.
	Under 15 år.		Mellan 15 och 18 år.		Öfver 18 år.		Summa.		
	Manl.	Qvintl.	Manl.	Qvintl.	Manl.	Qvintl.	Manl.	Qvintl.	
—	—	—	—	—	15	—	15	—	—
—	4	3	3	2	3	1	10	6	Förbr. utl. råv. för 1,980 mk.
—	—	—	1	—	11	1	12	1	—
Vattenkr., 300 hkr.	—	—	—	—	21	10	21	10	Förbr. 2,675 m ³ slipved.
2 st. ångm., 43 hkr. 1 vattensåg.	—	—	2	—	78	—	80	—	Försågat 58,870 stock.
Vattenkr., 40 hkr.	—	—	—	—	15	—	15	—	Förbr. utl. råv. för 10,700 mk.
1 st. ångm., 25 hkr.	—	—	—	—	4	—	4	—	Af säden 25,000 hl. utl. 22 vattenqvarnar.
—	—	—	—	1	34	—	34	1	Af säden 4,000 hl. rysk.
3 st. ångm., 68 hkr.	4	3	10	3	218	12	232	18	
—	—	—	9	4	27	5	36	9	—
—	—	—	—	—	18	8	18	8	Personalen vid Pitkäranta ej uppgifven.
—	—	—	55	25	310	34	365	59	Förbr. utl. råv. för 64,634 mk.
—	—	—	—	—	3	5	3	5	—
1 st. ångm., 20 hkr.	—	—	—	—	6	5	6	5	—
—	—	—	1	—	22	—	23	—	—
2 st. ångm., 37 hkr. 1 vattensåg.	—	—	6	—	132	—	138	—	Försågat 77,890 stock.
1 st. ångm.	—	—	—	—	2	—	2	—	—
—	—	—	1	—	54	2	55	2	54 vattenqvarnar.
4 st. ångm., 57 hkr.	—	—	72	29	574	59	646	88	
—	—	—	—	—	2	—	2	—	Förbr. färgämnen för 4,000 mk.
1 st. ångm., 19 hkr.	—	—	—	—	5	1	5	1	Förbr. 187,000 kg. inh. ben.
1 st. ångm., 4 hkr. 1 gemensam motor m. benmjölsfabrik.	—	—	—	—	25	1	25	1	Af hud. 5,479 st. utl., 109,211 mk.

Grupp.	Klass.	Antal.		Produktio- nens brutto- värde. <i>Fr.</i>	Produktionens mängd och art.
IV	17	3	Sadelmakerier	7,350	—
VIII	21	2	Bokbinderier	6,301	—
IX	23	4	Snickerier	10,783	—
"	"	1	Svarfveri	300	—
X	27	3	Murare	7,700	—
"	"	6	Målare	19,500	—
"	"	1	Glasmästare	3,500	—
"	"	3	Skorstensfejare	1,900	—
XI	30	3	Bagerier	85,820	—
"	"	2	Slagterier	6,400	—
"	31	2	Ölbryggerier	47,615	198,400 liter öl.
"	"	1	Bränvinsbränneri	21,804	61,363 liter råsprit.
"	"	1	Spritifabrik	Netto. 1,700	22,000 liter dest. spritdrycker.
"	"	1	Mineralvattenfabrik	2,500	12,500 flaskor läskdrycker.
XII	33	11	Skrädderier	52,810	—
"	"	11	Skomakare	20,098	—
"	35	1	Badinrättning	7,000	—
"	36	2	Boktryckerier	21,300	—
		62		571,725	
Nyslott.					
V	11	1	Färgeri	5,500	—
VI	17	3	Garfverier	88,635	Beredt 3,843 hudar, 9,313 skinn.
"	"	1	Sadelmakeri	500	—
VIII	21	2	Bokbinderier	1,309	—
IX	22	1	Sågverk	77,000	5,148 m ³ försågade trävaror.
"	23	1	Snickerifabrik	8,773	338 m ³ hyflade bräder.
"	"	6	Snickerier	6,164	—
X	27	1	Murare	2,500	—
"	"	2	Målare	5,742	—
XI	28	1	Tullmjölqvarnar	—	Förmalat 10,500 hl. spanmål.
"	30	5	Bagerier	26,623	—

Storleken af använd mekanisk drifkraft.	Arbetspersonal, deri inbegripne mästare och kontorspersonal.								Anmärkingar.
	Under 15 år.		Mellan 15 och 18 år.		Öfver 18 år.		Summa.		
	Manl.	Qvinnl.	Manl.	Qvinnl.	Manl.	Qvinnl.	Manl.	Qvinnl.	
—	—	—	1	—	5	—	6	—	—
—	—	—	1	—	4	—	5	—	—
—	—	—	3	—	9	—	12	—	—
—	—	—	—	—	1	—	1	—	—
—	—	—	2	—	7	2	9	2	—
—	—	—	1	—	10	—	11	—	—
—	—	—	—	—	1	—	1	—	—
—	—	—	1	—	3	—	4	—	—
—	—	—	2	—	10	—	12	—	—
—	—	—	—	—	2	—	2	—	—
—	—	—	—	—	13	2	13	2	Förbr. 69,300 kg. inh. spanm., 820 kg. humla, 4,150 mk.
1 st. ångm., 12 hkr.	—	—	—	—	12	—	12	—	Förbr. 45,135 kg. inh. spanm., 73,740 kg. majs.
—	—	—	—	—	2	—	2	—	Förbr. 22,000 liter råsprit 22,000 mk.
—	—	—	—	—	1	1	1	1	—
—	—	—	5	—	24	8	29	8	—
—	—	—	4	—	18	—	22	—	—
—	—	—	—	—	2	7	2	7	Förbr. papper för 3,235 mk.
—	—	—	6	—	10	1	16	1	—
4 st. ångm., 35 hkr.	—	—	26	—	166	23	192	23	—
—	—	—	—	—	2	—	2	—	Förbr. färgämnen för 4,000 mk.
—	—	—	1	—	12	—	13	—	Af hud. 660 st. utl., 6,600 mk.
—	—	—	2	—	—	—	2	—	—
—	—	—	2	—	2	—	4	—	—
1 st. ångm., 30 hkr.	—	—	3	—	29	—	32	—	Försågat 50,000 stock.
1 st. ångm., 12 hkr.	—	—	—	—	6	—	6	—	—
—	—	—	1	—	10	—	11	—	—
—	—	—	—	—	2	—	2	—	—
—	—	—	1	—	10	—	11	—	—
Gemens. motor med ångsåg.	—	—	—	—	1	—	1	—	1 st. ångqvarn.
—	—	—	1	—	7	1	8	1	—

Grupp.	Klass.	Antal.		Produktions brutto- värdc. <i>Smc</i>	Produktionens mängd och art.
XI	30	1	Korfmakeri	900	—
"	31	1	Sprittfabrik	13,564	39,146 liter dest. spritdrycker.
"	"	1	Mineralvattenfabrik	4,128	22,480 fl. läskdrycker och mineral- vatten.
XII	33	7	Skrädderier	19,941	—
"	"	6	Skomakerier	9,110	—
XIII	36	1	Boktryckeri	8,900	—
		41		279,289	
Heinola.					
IV	8	1	Stenhuggeri	1,300	—
V	11	2	Färgerier	2,360	—
VI	17	2	Garfverier	40,850	{Beredt 1,139 hudar, 1,142 skinn. (Ofullst. uppg.)
"	"	2	Sadelmakerier	7,900	—
VIII	21	1	Bokbinderi	600	—
IX	22	1	Sågverk	120,000	6,552 m ³ försågade trävaror.
"	23	4	Snickerier	3,600	—
"	"	1	Svarfveri	500	—
X	27	2	Murare	576	—
"	"	2	Målare	9,323	—
XI	28	1	Tullmjölqvarn	—	Förmalat 4,100 hl. spanmål.
"	30	5	Bagerier	46,090	—
"	"	2	Slagterier	9,400	—
"	31	1	Ölbryggeri	40,000	200,000 liter öl.
"	"	1	Sprittfabrik	45,000	360,000 liter dest. spritdrycker.
"	"	1	Mineralvattenfabrik	3,725	25,000 fl. läskdrycker.
XII	33	4	Skrädderier	14,243	—
"	"	5	Skomakerier	4,580	—
XIII	36	1	Boktryckeri	3,550	—
		39		353,597	

Storleken af använd mekanisk drifkraft.	Arbetspersonal, deri inbegripne mästare och kontorspersonal.								Anmärkningar.
	Under 15 år.		Mellan 15 och 18 år.		Öfver 18 år.		Summa.		
	Manl.	Qvinnl.	Manl.	Qvinnl.	Manl.	Qvinnl.	Manl.	Qvinnl.	
—	—	—	—	—	2	—	2	—	—
—	—	—	—	—	1	2	1	2	Förbr. 33,022 liter råsprit 35,032 mk.
—	—	—	—	—	2	1	2	1	—
—	—	—	1	—	9	7	10	7	—
—	—	—	2	—	8	—	10	—	—
—	—	—	—	—	5	—	5	—	Förbr. papper för 2,200 mk.
2 st. ångm., 42 hkr.	—	—	14	—	108	11	122	11	
—	—	—	—	—	2	—	2	—	—
—	—	—	—	—	3	—	3	—	Förbr. färgämnen för 1,145 mk.
—	—	—	1	—	8	—	9	—	Af hud. 50 st. utl.
—	—	—	1	—	4	—	5	—	—
—	—	—	—	—	1	—	1	—	—
1 st. ångm., 12 hkr.	—	—	—	—	26	—	26	—	Försågat 50,000 stock.
—	—	—	—	—	5	—	5	—	—
—	—	—	—	—	1	—	1	—	—
—	—	—	—	—	2	—	2	—	—
—	1	—	1	—	6	—	8	—	1 st. vattenqvarn.
Vattenkraft.	—	—	1	—	2	—	2	—	—
—	—	—	—	—	9	—	10	—	—
—	—	—	—	—	2	1	2	1	—
—	—	—	—	—	10	3	10	3	Förbr. 72,000 kg. inh. spanm., 1,000 kg. humla, 8,000 mk.
—	—	—	—	—	3	—	3	—	Förbr. 360,000 liter råsprit 330,000 mk.
—	—	—	—	—	2	—	2	—	—
—	—	—	3	—	7	—	10	—	—
—	—	—	2	—	7	—	9	—	—
—	—	—	1	2	4	—	5	2	—
1 st. ångm., 12 hkr.	1	—	10	2	104	4	115	6	

Grupp.	Klass.	Antal.		Produktio- nens brutto- värde. <i>Smc</i>	Produktionens mängd, och art.
Heinola härad.					
V	11	3	Färgerier	8,360	—
VI	17	13	Garfverier	156,712	Beredt 9,553 hudar, 8,729 skinn.
IX	22	3	Sågverk	280,000	13,104 m ³ sågade trävaror, hvaraf 2,808 m ³ björksquares. Sågning till husbehof.
XI	28	31	Tullmjölqvarnar	—	Förmalat 92,190 hl. spanmål.
"	31	1	Ölbryggeri	8,160	39,000 liter öl.
"	"	1	Bränvinsbränneri	120,000	350,000 liter råsprit.
		52		573,232	
S:t Michels härad.					
IV	9	1	Kalkbruk	1,800	750 hl. släckt kalk.
"	"	2	Tegelbruk	4,000	140,500 st. tegel.
V	11	1	Färgeri	1,200	—
VI	17	8	Garfverier	20,150	Beredt 1,201 hudar, 2,975 skinn.
IX	22	4	Sågverk	382,675	17,339 m ³ försågade trävaror.
XI	28	43	Tullmjölqvarnar	—	Förmalat 66,144 hl. spanmål.
		59		409,825	
Rantasalmi härad.					
IV	9	1	Tegelbruk	4,882	190,000 st. tegel.
V	10	1	Glasbruk	67,968	3,776 lådor fönsterglas (234,112 kg.)
"	11	3	Färgerier	5,950	—
VI	17	20	Garfverier	136,945	Beredt 6,300 hudar, 25,697 skinn.
IX	22	1	Barkkvarn	7,800	130,000 kg. bark.
"	"	7	Sågverk	925,414	46,926 m ³ försågade trävaror.
XI	28	57	Tullmjölqvarnar	—	Förmalat 100,800 hl. spanmål.

Storleken af använd mekanisk drifkraft.	Arbetspersonal, deri inbegripne mästare och kontorspersonal.								Anmärkningar.
	Under 15 år.		Mellan 15 och 18 år.		Öfver 18 år.		Summa.		
	Manl.	Qvintl.	Manl.	Qvintl.	Manl.	Qvintl.	Manl.	Qvintl.	
—	—	—	—	—	4	—	4	—	Förbr. färgämnen för 4,000 mk.
—	—	—	—	—	41	—	41	—	Af hud. 807 st. utl., 15,745 mk.
2 st. ångm., 33 hkr. 1 vattensåg.	—	—	—	—	73	10	73	10	Försäгат 100,800 stock samt 9,588 m ³ björk.
2 st. ångm., 18 hkr. 1 gemensam motor med ångsäg.	—	—	—	—	45	—	45	—	3 st. ångqvarnar. 28 st. vattenqvarnar.
—	—	—	—	—	3	1	3	1	Förbr. 12,000 kg. inh. spanm., 125 kg. humla 500 mk.
1 st. ångm., 12 hkr.	—	—	—	—	18	1	18	1	Omkr. 280,000 kg. inh. och 280,000 kg. utl. spanmål.
5 st. ångm., 63 hkr.	—	—	—	—	184	12	184	12	
—	—	—	—	—	1	—	1	—	—
—	—	—	2	—	9	—	11	—	—
—	—	—	—	—	1	—	1	—	—
—	—	—	—	—	11	—	11	—	—
5 st. ångm., 90 hkr.	—	—	4	—	128	5	132	5	Försäгат 177,000 stock.
1 st. ångm., 6 hkr. 1 gemensam motor med ångsäg.	—	—	—	—	45	1	45	1	2 st. ångqvarnar. 41 st. vattenqvarnar.
6 st. ångm., 96 hkr.	—	—	6	—	195	6	201	6	
—	—	—	—	—	18	1	18	1	—
—	—	—	—	—	20	1	20	1	Förbr. utl. råv. för 34,900 mk.
—	—	—	—	—	3	—	3	—	Förbr. färgämnen för 3,080 mk.
Vattenkraft.	—	—	—	—	41	—	41	—	—
Vattenkr., 50 hkr.	—	—	—	—	15	—	15	—	—
2 st. ångm., 70 hkr. 5 vattensågar.	—	—	10	2	338	11	348	13	Försäгат 396,574 stock.
5 st. ångm., 33 hkr.	5	—	—	—	59	1	64	1	5 st. ångqvarnar. 52 st. vattenqvarnar.

Grupp.	Klass.	Antal.		Produktionens bruttovärde. <i>Fr.</i>	Produktionens mängd och art.
XI	31	1	Ölbryggeri	13,920	53,538 liter öl.
XII	33	1	Filtarbetare	2,200	345 par filtskor m. m.
		92		1,165,079	
Jokkas härad.					
IV	9	2	Kalkbruk	1,540	770 hl. kalk.
V	11	2	Färgerier	6,500	—
"	13	1	Torrdestillationsverk . . .	1,175	114 hl tjära, 1,500 liter terpentin, 1,000 hl. kol.
VI	17	23	Garfverier	147,310	Beredt 8,123 st. hudar, 20,615 skinn.
IX	22	3	Sågverk	110,339	7,001 m ³ försågade trävaror, deraf 346 m ³ björksquares.
XI	28	54	Tullmjölkvarnar	—	Förmalat 80,190 hl. spanmål.
		85		266,864	
Kuopio län.					
Kuopio.					
IV	8	1	Stenhuggeri	3,286	—
V	11	2	Färgerier	60,460	—
"	14	2	Tändsticksfabriker	31,319	4,430 lådor tändstickor.
"	16	1	Benmjölsfabrik	2,600	17,000 kg. benmjöl.
VI	17	2	Garfverier	33,359	Beredt 1,738 st. hudar, 581 skinn.
"	"	3	Sadelmakerier	6,840	—
VIII	21	3	Bokbinderier	26,020	—
IX	23	15	Snickerier	36,546	—
"	"	1	Svarfveri	1,800	—
"	"	1	Leksakstillverkning	2,000	—
X	27	12	Målare	49,710	—
"	"	2	Skorstensfejare	3,000	—
XI	28	1	Handelsmjölkvarn	400,138	3,077,987 kg. råg, korn och hafremjöl.

Storleken af använd mekanisk drifkraft.	Arbetspersonal, deri inbegripne mästare och kontorspersonal.								Anmärkningar.
	Under 15 år.		Mellan 15 och 18 år.		Öfver 18 år.		Summa.		
	Mantl.	Qvintl.	Mantl.	Qvintl.	Mantl.	Qvintl.	Mantl.	Qvintl.	
—	—	—	—	—	4	1	4	1	Förbr. 15,194 kg. utl. spanm., 210 kg. humla 1,115 mk.
—	—	—	—	—	4	6	4	6	
7 st. ångm., 103 hkr.	5	—	10	2	502	21	517	23	
—	—	—	—	—	4	—	4	—	—
—	—	—	—	—	3	—	3	—	Förbr. färgämnen för 5,100 mk.
—	—	—	—	—	2	—	2	—	Förbr. 282 m ³ tjärved.
—	—	—	—	—	34	—	34	—	Af hud. 300 st. utl., 6,450 mk.
2 st. ångm., 18 hkr. 1 vattensåg.	—	—	—	—	64	7	64	7	Försågat 51,478 stock.
1 st. ångm., 6 hkr.	—	—	1	—	57	—	58	—	1 st. ångqvarn. 53 st. vattenqvarnar.
3 st. ångm., 24 hkr.	—	—	1	—	164	7	165	7	
—	—	—	—	—	4	—	4	—	—
—	—	—	—	—	13	1	13	1	Förbr. färgämnen för 42,250 mk.
—	—	—	2	1	12	23	14	24	Förbr. utl. materialier för 7,655 mk.
Vindkraft.	—	—	—	—	1	—	1	—	Förbr. 27,240 kg. inh. ben.
—	—	—	—	—	6	1	6	1	Af hud. 348 st. utl., 4,872 mk.
—	1	—	2	—	6	—	9	—	—
—	—	—	6	3	10	3	16	6	—
—	—	—	1	—	46	—	47	—	—
—	—	—	1	—	2	—	3	—	—
—	—	—	—	—	—	3	—	3	—
—	—	—	6	—	37	1	43	1	—
—	—	—	2	—	2	—	4	—	—
2 st. ångm., 155 hkr.	—	—	—	—	11	—	11	—	All förmalen spanmål utländsk.

Grupp.	Klass.	Antal.		Produktionens bruttovärde. <i>Smc</i>	Produktionens mängd och art.
XI	28	1	Tullmjölkvarn	—	Förmalat 16,160 hl. spaumål.
"	30	6	Bagerier	104,154	—
"	"	1	Socketbageri	6,000	—
"	"	8	Slagterier	98,700	Slagtat 2,000 kor m. m.
"	"	2	Korfmakerier	14,220	—
"	31	3	Ölbryggerier	111,080	450,500 liter öl, 3,000 liter porter.
"	"	2	Bränvinsbrännerier	151,497	523,997 liter råsprit.
"	"	2	Spritfabriker	Netto. 76,471	400,102 liter dest. spritdrycker.
"	"	4	Mineralvattenfabriker	16,517	133,000 fl. mineralvatten och läskdrycker.
XII	33	1	Skjortfabrik	800	—
"	"	20	Skrädderier	98,771	—
"	"	3	Hattmakerier	3,830	—
"	"	36	Skomakerier	54,242	—
"	34	1	Perukmakeri	2,050	—
"	35	9	Badinrättningar	26,364	—
XIII	36	2	Boktryckerier	160,000	—
"	"	2	Fotografateljier	12,350	—
		<u>149</u>		<u>1,594,124</u>	
Joensuu.					
V	11	2	Färgerier	33,817	—
VI	17	4	Garfverier	57,014	Beredt 3,132 hudar, 3,970 skinn.
"	"	3	Sadelmakerier	14,060	—
VIII	21	1	Bokbinderi	1,400	—
IX	23	5	Snickerier	10,246	—
"	"	2	Svarfverier	1,534	—
X	27	1	Murare	350	—
"	"	6	Målare	17,364	—
"	"	1	Skorstensfejare	1,800	—
XI	30	3	Bagerier	42,000	—

Storleken af använd mekanisk drifkraft.	Arbetspersonal, deri inbegripne mästare och kontorspersonal.								Anmärkningar.
	Under 15 år.		Mellan 15 och 18 år.		Öfver 18 år.		Summa.		
	Manl.	Qvnl.	Manl.	Qvnl.	Manl.	Qvnl.	Manl.	Qvnl.	
1 st. ångm., 100 hkr.	—	—	—	—	6	—	6	—	1 st. ångqvarn.
—	1	1	1	1	17	3	19	5	—
—	—	—	1	—	1	—	2	—	—
—	—	—	—	—	10	—	10	—	—
—	—	—	1	—	4	—	5	—	—
—	—	—	—	—	20	7	20	7	Förbr. 26,953 kg. inh. spanm., 145,000 kg. utl. d:o, 1,660 kg. humla 11,125 mk.
2 st. ångm., 21 hkr.	—	—	—	—	37	—	37	—	Förbr. 350,678 kg. inh. spanm., 461,817 kg. utl. d:o.
—	—	—	—	—	9	—	9	—	Förbr. 445,647 liter råsprit 457,409 mk.
—	—	—	—	—	5	3	5	3	—
—	—	—	—	—	—	2	—	2	—
—	1	—	12	1	40	6	53	7	—
—	—	—	1	—	4	1	5	1	—
—	—	—	6	—	70	—	76	—	—
—	—	—	—	—	2	—	2	—	—
1 st. ångm., 4 hkr.	—	—	2	2	8	27	10	29	—
2 st. ångm., 15 hkr.	1	—	16	—	44	8	61	8	Förbr. papper för 27,500 mk. Här ingår äfven uppg. för bokbinderi.
—	—	—	—	—	2	2	2	2	—
8 st. ångm., 295 hkr.	4	1	60	8	429	91	493	100	
—	—	—	7	—	2	—	9	—	Förbr. färgämnen för 23,155 mk.
—	—	—	—	—	14	—	14	—	Af hud. 250 st. utl., 4,500 mk.
—	—	—	—	—	6	—	6	—	—
—	—	—	1	—	1	—	2	—	—
—	—	—	—	—	15	—	15	—	—
—	—	—	—	1	1	1	1	2	—
—	—	—	—	—	1	—	1	—	—
—	1	—	3	—	24	—	28	—	—
—	—	—	1	—	1	—	2	—	—
—	—	—	—	—	20	—	20	—	—

Grupp.	Klass.	Antal.		Produktionens bruttovärde. <i>Fmk.</i>	Produktionens mängd och art.
XI	30	1	Korfmakeri	10,000	—
"	31	1	Ölbryggeri	36,850	160,000 liter öl, 1,700 liter porter.
XII	33	8	Skrädderier	34,443	—
"	"	1	Hattmakare	600	—
"	"	15	Skomakerier	32,927	—
XIII	36	1	Boktryckeri	28,000	—
		<u>55</u>		<u>322,405</u>	
Iisalmi.					
V	11	2	Färgerier	20,760	—
VI	17	2	Garfverier	3,210	Beredt (i kommission) 525 st. hudar, 1,350 skinn.
"	"	2	Sadelmakerier	5,965	—
VIII	21	2	Bokbinderier	1,350	—
IX	22	1	Sågverk	25,000	1,170 m ³ försågade trävaror.
"	23	3	Snickerier	2,394	—
"	"	1	Tunnbinderifabrik	14,000	5,600 st. smördrittlar.
X	27	1	Målare	2,400	—
XI	28	1	Handelsmjölkvarn	46,000	300,000 kg. rågmjöl, 6,500 hl. mot tull.
"	30	4	Bagerier	16,305	—
"	31	1	Ölbryggeri	27,025	104,000 liter öl.
XII	33	3	Skrädderier	38,800	—
"	"	6	Skomakerier	15,333	—
		<u>29</u>		<u>218,542</u>	
Nurmes köping.					
V	11	1	Färgeri	2,700	—
VI	17	1	Garfveri	3,426	Beredt (i kommission) 635 st. hudar, 1,370 skinn.
IX	23	1	Snickeri	1,600	—

Storleken af använd mekanisk drifkraft.	Arbetspersonal, deri inbegripne mästare och kontorspersonal.								Anmärkingar.
	Under 15 år.		Mellan 15 och 18 år.		Öfver 18 år.		Summa.		
	Mantl.	Qvintl.	Mantl.	Qvintl.	Mantl.	Qvintl.	Mantl.	Qvintl.	
—	1	—	—	—	2	—	3	—	—
—	—	—	—	—	9	2	9	2	Förbr. 3,000 kg. inh., 50,000 kg. utl. spanm., 800 kg. humla 2,000 mk.
—	1	—	4	—	16	—	21	—	—
—	—	—	—	—	2	—	2	—	—
—	2	—	3	—	29	—	34	—	—
—	1	—	1	—	9	1	11	1	Förbr. papper för 9,000 mk.
	6	—	20	1	152	4	178	5	
—	—	—	—	—	5	1	5	1	Förbr. färgämnen för 14,990 mk.
—	—	—	—	—	5	—	5	—	—
—	—	—	—	—	5	—	5	—	—
—	—	—	—	—	2	—	2	—	—
1 st. ångm., 20 hkr.	—	—	2	—	19	—	21	—	—
—	—	—	—	—	4	—	4	—	—
Gemensam motor med ångsåg.	Ingår i uppg. för sågverk.								—
—	—	—	—	—	2	—	2	—	—
Gemensam motor med ångsåg.	—	—	—	—	2	—	2	—	1 st. ångqvarn.
—	—	—	—	—	2	4	2	4	—
—	1	—	1	—	7	2	9	2	Förbr. 2,800 kg. inh., 26,200 kg. utl. spanmål. 257 kg. humla, 1,028 mk.
—	—	—	3	—	15	—	18	—	—
—	—	—	3	—	12	—	15	—	—
1 st. ångm., 20 hkr.	1	—	9	—	80	7	90	7	
—	—	—	—	—	2	—	2	—	Förbr. färgämnen för 1,700 mk.
—	—	—	—	—	3	—	3	—	—
—	—	—	—	—	1	—	1	—	—

Grupp.	Klass.	Antal.		Produktionens bruttovärde. <i>Smc</i>	Produktionens mängd och art.
XI	30	4	Bagerier	12,690	—
XII	33	1	Skrädderi	3,160	—
"	"	1	Skomakeri	1,200	—
		9		24,776	
Pielisjärvi härad.					
IV	9	3	Tegelbruk	3,700	108,000 st. tegel.
V	13	1	Torrdestillationsverk	665	28 hl. tjära, 456 liter terpentin, 200 hl. kol, 150 liter beckolja.
VI	17	9	Garfverier	69,737	Beredt 2,720 st. hudar, 7,738 skinn.
XI	28	28	Tullmjölqvarnar	—	Förmalat 37,300 hl. spanmål.
"	31	1	Ölbryggeri	13,830	36,125 liter öl, 1,600 liter porter.
		42		87,932	
Ilomants härad.					
VI	17	13	Garfverier	57,059	Beredt 2,873 st. hudar, 5,920 skinn.
XI	28	38	Tullmjölqvarnar	—	Förmalat 39,180 hl. spanmål.
"	31	1	Ölbryggeri	17,500	70,000 liter öl.
		52		74,559	
Libelits härad.					
IV	9	2	Tegelbruk	11,931	550,000 st. tegel.
"	10	1	Glasbruk	38,639	1,546 lådor fönsterglas.
VI	17	1	Läderfabrik	62,300	Beredt 6,000 st. hudar, 1,500 skinn.
"	"	18	Garfverier	68,210	Beredt 2,854 st. hudar, 10,972 skinn.
IX	22	6	Sågverk	1,861,850	86,627 m ³ försågade trävaror.
XI	28	30	Tullmjölqvarnar	—	Förmalat 67,391 hl. spanmål.
		58		2,042,930	

Storleken af använd mekanisk drifkraft.	Arbetspersonal, deri inbegripne mästare och kontorspersonal.								Anmärkingar.
	Under 15 år.		Mellan 15 och 18 år.		Öfver 18 år.		Summa.		
	Manl.	Qvinnl.	Manl.	Qvinnl.	Manl.	Qvinnl.	Manl.	Qvinnl.	
—	1	—	2	—	6	—	9	—	—
—	—	—	1	—	1	—	2	—	—
—	—	—	—	—	1	—	1	—	—
	1	—	3	—	14	—	18	—	—
—	1	—	—	—	16	—	17	—	—
—	—	—	—	—	2	—	2	—	Förbr. 68 m ³ tjärved.
—	—	—	—	—	18	—	18	—	—
1 st. ångm., 4 hkr.	—	—	—	—	29	—	29	—	1 st. ångqvarn. 27 st. vattenqvarnar.
—	—	—	—	—	5	—	5	—	Förbr. 17,900 kg. inh. spanm., 200 kg. humla, 1,200 mk.
1 st. ångm., 4 hkr.	1	—	—	—	70	—	71	—	—
—	—	—	—	—	22	—	22	—	—
2 st. ångm., 14 hkr.	—	—	—	—	40	—	40	—	2 st. ångqvarnar. 36 st. vattenqvarnar.
—	—	—	—	—	4	2	4	2	Förbr. 25,000 kg. inh. spanm., 200 kg. humla, 1,100 mk.
2 st. ångm., 14 hkr.	—	—	—	—	66	2	66	2	—
—	—	—	1	—	35	—	36	—	—
—	—	—	3	1	51	—	54	1	Förbr. utl. materialier för 11,492 mk.
Vattenkraft.	—	—	1	—	5	—	6	—	—
—	—	—	2	—	32	2	34	2	—
3 st. ångm., 123 hkr. 3 st. vattensågar.	—	—	17	—	435	19	452	19	Försågat 718,380 stock.
4 st. ångm., 24 hkr. 1 gemens. motor med ångsåg.	4	4	2	—	40	5	46	9	5 st. ångqvarnar. 25 st. vattenqvarnar.
7 st. ångm., 147 hkr.	4	4	26	1	598	26	628	31	—

Grupp.	Klass.	Antal.		Produktionens bruttovärde. <i>Fråc</i>	Produktionens mängd och art.
Iisalmi härad.					
VI	17	4	Garfverier	22,000	1,512 st. hudar, 2,213 skinn.
"	"	1	Borstbinderi	4,422	—
IX	22	3	Sågverk	2,185	Husbehof.
XI	28	30	Tullmjölkvarnar	—	Förmalat 84,429 hl. spanmål.
		38		28,607	
Kuopio härad.					
IV	9	2	Kalkbruk	11,700	10,600 hl. kalk.
"	"	3	Tegelbruk	18,940	612,000 st. tegel.
VI	17	8	Garfverier	61,512	Beredt 2,781 st. hudar, 6,605 skinn.
IX	22	1	Barkqvarn	2,400	60,000 kg. bark.
"	"	5	Sågverk	188,338	11,883 m ³ försågade trävaror.
"	23	1	Trådrullefabrik	192,000	337,000 gross trådrullor.
XI	28	47	Tullmjölkvarnar	—	Förmalat 100,253 hl. spanmål.
		67		474,890	
Rautalampi härad.					
IV	9	3	Tegelbruk	14,740	436,000 st. tegel.
V	11	3	Färgerier	14,553	—
"	13	1	Torrdestillationsverk	2,220	82 hl. tjära, 3,000 liter terpentin, 1,600 hl. kol.
"	16	1	Benmjölsfabrik	2,700	20,000 kg. benmjöl, 1,000 kg. lim.
VI	17	11	Garfverier	88,867	4,088 st. hudar, 8,948 skinn.
IX	22	1	Barkqvarn	48,000	600,000 kg. bark.
"	"	4	Sågverk	670,844	37,173 m ³ sågade trävaror, deraf 842 m ³ björkkäppar och 1,587 m ³ stäf.
XI	28	44	Tullmjölkvarnar	—	Förmalat 63,290 hl. spanmål, hvaraf 5,266 hl. utländsk.
		68		841,924	

Storleken af använd mekanisk drifkraft.	Arbetspersonal, deri inbegripne mästare och kontorspersonal.								Anmärkningar.
	Under 15 år.		Mellan 15 och 18 år.		Öfver 18 år.		Summa.		
	Manl.	Qvinnl.	Manl.	Qvinnl.	Manl.	Qvinnl.	Manl.	Qvinnl.	
—	—	—	—	9	—	9	—	—	
—	—	3	—	3	—	6	—	—	
1 st. ångm., 10 hkr. 2 st. vattensågar.	—	—	—	6	1	6	1	Försågat 1,850 stock.	
1 st. ångm., 10 hkr. 1 gemensam motor med såg.	—	—	2	—	36	2	38	2	2 st. ångqvarnar. 28 st. vattenqvarnar.
2 st. ångm., 20 hkr.	—	—	5	—	54	3	59	3	
—	—	—	1	—	17	—	18	—	—
—	2	—	4	—	39	—	45	—	—
—	—	—	—	—	20	—	20	—	—
Vattenkraft:	—	—	—	—	1	—	1	—	—
4 st. ångm., 78 hkr. 1 st. vattensåg.	—	—	2	—	89	1	91	1	Försågat 112,146 stock.
1 st. ångm., 105 hkr.	—	—	13	1	86	15	99	16	15,000 m ³ björk.
1 st. ångm., 4 hkr. 2 gemens. motorer med ångsågar.	—	—	—	—	48	—	48	—	3 st. ångqvarnar. 44 st. vattenqvarnar.
6 st. ångm., 187 hkr.	2	—	20	1	300	16	322	17	
—	—	—	2	—	37	—	39	—	—
—	—	—	—	—	4	—	4	—	Förbr. färgämnen för 7,148 mk.
—	—	—	—	—	3	—	3	—	Förbr. 660 m ³ tjärved.
1 st. ångm., 4 hkr.	—	—	1	2	3	—	4	2	Förbrukat 24,734 kg. lim och ben.
—	—	—	1	—	25	—	26	—	Af hud. 424 st. utl., 5,360 mk.
1 st. ångm., 8 hkr.	—	—	—	—	29	—	29	—	—
1 st. ångm., 25 hkr. 3 st. vattensågar.	—	—	12	—	378	—	390	—	Försågat 309,585 stock.
1 gemens. ångmotor med barkqvarn.	—	—	—	—	43	—	43	—	1 st. ångqvarn. 43 st. vattenqvarnar.
3 st. ångm., 37 hkr.	—	—	16	2	522	—	538	2	

Grupp.	Klass.	Antal.		Produktionens bruttovärde. <i>Smc</i>	Produktionens mängd och art.
Vasa län.					
Nikolaistad.					
IV	9	1	Tegelbruk	19,200	400,000 tegel.
V	11	1	Färgeri	10,500	—
"	12	1	Ljusfabrik	352,000	320,000 kg. ljus.
"	"	1	Tvälfabrik	534,560	804,000 kg. byktväv, 452,000 kg. marmortväv.
"	13	1	Fabrik för elektrisk belysning	94,000	Ljus för 65,000 mk, installationsarbeten för 28,000 mk.
VI	17	1	Garfveri	15,656	Beredt 646 st. hudar, 262 skinn.
"	"	2	Sadelmakerier	18,150	—
VII	19	1	Bomullsmanufakturverk	2,903,654	Spunnit 624,526 kg. garn af hvilka 390,000 kg. användts till 358,000 kg. tyg. I färgeriet förädlades 55,667 bundtar garn och 73,913 stycken tyg.
"	"	1	Trikotvarufabrik	50,000	Ylledukar.
VIII	21	3	Bokbinderier	25,569	—
IX	22	1	Sågverk	170,000	7,956 m ³ sågade trävaror.
"	23	8	Snickerier	48,795	—
"	"	1	Svarfveri	5,000	—
"	"	2	Tunnbinderier	10,825	—
"	25	1	Kautschukstämpelfabrik	1,080	—
"	26	1	Vagnmakeri	1,325	—
X	27	3	Murare och byggnadsentreprenörer	54,032	—
"	"	7	Målare	53,934	—
"	"	2	Skorstensfejare	4,300	—
XI	28	1	Handelsmjölqvarn	567,140	506,000 kg. rågmjöl, 24,000 kg. korn, 1,800,000 kg. risgryn, 500,000 kg. foderämnen.
"	30	10	Bagerier	200,453	—
"	"	1	Socketbageri	3,900	—

Storleken af använd mekanisk drifkraft.	Arbetspersonal, deri inbegripne mästare och kontorspersonal.								Anmärkingar.
	Under 15 år.		Mellan 15 och 18 år.		Öfver 18 år.		Summa.		
	Manl.	Qvinnl.	Manl.	Qvinnl.	Manl.	Qvinnl.	Manl.	Qvinnl.	
1 st. ångm., 8 hkr.	—	—	6	13	14	15	20	28	—
—	—	—	—	—	5	1	5	1	Förbr. färgämnen för 6,155 mk.
—	—	6	1	—	11	7	12	13	320,000 kg. stearin 288,000 mk, veckor m. m. 23,000 mk.
—	5	—	2	—	12	—	19	—	495,000 kg. talg, 158,000 kg. palmolja. 120,000 kg. soda, 150,000 kg. hartz m. fl. utländska råämnen för 458,400 mk.
3 st. ångm., 100 hkr.	—	—	1	—	9	1	10	1	—
—	—	—	—	—	2	—	2	—	300 st. utl. hudar, 4,000 mk.
—	—	—	1	—	7	—	8	—	—
6 st. ångm., 780 hkr.	8	6	35	70	216	552	259	628	3,380 balar = 720,000 kg. värda 748,800 mk. 73,000 kg. eng. garn värdt 155,550 mk.
—	—	2	—	—	1	6	1	8	Förbr. 2,000 kg. garn 17,000 mk.
—	2	1	2	1	11	3	15	5	—
1 st. ångm., 35 hkr.	—	—	1	—	33	—	34	—	Sågat 51,300 stock.
—	—	—	3	—	27	—	30	—	—
—	—	—	—	—	6	—	6	—	—
—	—	—	—	—	4	—	4	—	—
—	—	—	—	—	2	—	2	—	—
—	—	—	—	—	2	—	2	—	—
—	5	—	14	10	39	20	58	30	—
—	—	—	3	—	51	—	54	—	—
—	—	—	1	—	4	—	5	—	—
3 st. ångm., 650 hkr.	—	—	1	—	20	3	21	3	Af den förmalade säden 300,000 kg. råg och 1,900,000 kg. hafra inhemsk.
—	—	—	3	1	22	14	25	15	—
—	—	—	1	1	2	4	3	5	—

Grupp.	Klass.	Anf.		Produktionens bruttovärde. <i>Sm.</i>	Produktionens mängd och art.
XI	30	1	Svinslagteri	58,000	Slagtat 1,069 inh. svinkreatur.
"	"	5	Korfmakerier	26,550	—
"	31	2	Brännvinsbrännerier	166,986	504,306 l. brännvin.
"	"	1	Spritfabrik	13,983	98 017 liter dest. spritdrycker.
"	"	3	Läskdrycksfabriker	48,444	287,800 fl. läskdrycker.
"	32	2	Tobaksfabriker	132,500	Kardustobak, cigarrer och rulltobak.
XII	33	11	Skrädderier	175,690	—
"	"	1	Mösskrädderi	15,000	—
"	"	1	Bundtmakeri	35,000	—
"	"	21	Skomakerier	61,218	—
"	34	4	Perukmakerier	9,720	—
"	35	6	Badinrättningar	19,781	—
XIII	36	4	Boktryckerier	117,644	—
"	"	4	Fotografateljier	28,072	—
		117		6,052,661	
Kristinestad.					
V	11	1	Färgeri	3,078	—
VI	17	2	Garfverier	39,848	Beredt 1,900 st. hudar, 1,000 skinn.
"	"	2	Sadelmakerier	1,874	—
VIII	21	1	Bokbinderi	276	—
IX	22	1	Sågverk	92,000	3,650 m ³ sågade trävaror.
"	"	1	Snickeri	1,000	—
X	27	2	Murare	1,873	—
"	"	4	Målare	3,594	—
"	"	1	Glasmästare	1,208	—
"	"	1	Skorstensfejare	600	—
XI	30	3	Bagerier	20,692	—
"	31	3	Ölbryggerier	59,200	204,400 liter öl.
"	"	2	Spritfabriker	29,648	167,218 liter dest. spritdrycker.

Storleken af använd mekanisk drifkraft.	Arbetspersonal, deri inbegripne mästare och kontorspersonal.								Anmärkningar.
	Under 15 år.		Mellan 15 och 18 år.		Öfver 18 år.		Summa.		
	Mänl.	Qvinnl.	Mänl.	Qvinnl.	Mänl.	Qvinnl.	Mänl.	Qvinnl.	
—	—	—	—	4	1	4	1	—	
—	—	—	2	13	—	15	—	—	
2 st. ångm., 37 hkr.	—	—	—	26	—	26	—	Förbr. 264,400 kg. inh. spanm., 465,600 kg. utl. d.o.	
—	—	—	—	5	—	5	—	Förbr. 98,017 liter råsprit 97,017 mk.	
—	—	—	1	8	4	9	4	—	
1 st. ångm., 6 hkr.	—	—	3	8	18	11	18	Förbr. tobak för 87,700 mk.	
—	—	3	6	1	46	27	52	31	
—	—	—	—	1	6	1	6	—	
—	—	—	—	3	3	2	3	5	
—	—	—	14	—	39	—	53	—	
—	—	—	1	6	3	7	3	—	
1 st. ångm., 8 hkr.	—	—	—	2	17	2	17	—	
1 st. ångm., 1½ hkr. 2 st. petr. motorer.	1	—	8	1	30	13	39	14	
—	—	—	—	1	6	8	6	9	
19 st. ångm., 1,625½ hkr.	21	18	110	102	697	725	828	845	
—	—	—	—	2	—	2	—	Förbr. färgämnen för 1,428 mk.	
—	—	—	—	10	1	10	1	Utl. hudar 800 st. 11,462 mk.	
—	—	—	—	2	—	2	—	—	
—	—	—	—	1	—	1	—	—	
1 st. ångm., 20 hkr.	—	—	3	17	—	20	—	Försågat 30,700 stock.	
—	—	—	—	2	—	2	—	—	
—	—	—	—	2	—	2	—	—	
—	—	—	—	5	—	5	—	—	
—	—	—	—	1	—	1	—	—	
—	—	—	—	1	—	1	—	—	
—	—	—	4	1	6	1	10	2	
—	—	—	1	—	17	3	18	3	
—	—	—	—	—	—	—	—	Förbr. 77,200 kg. inh. spanm., 6,600 kg. utl. d.o, 875 kg. humla 3,632 mk.	
—	—	—	—	—	—	—	—	Förbr. 149,294 liter råsprit 162,221 mk.	

Grupp.	Klass.	Antal.		Produktionens bruttovärde. <i>Smc</i>	Produktionens mängd och art.
IX	31	2	Mineralvattenfabriker	4,220	24,000 fl. läskdrycker.
XII	33	3	Skrädderier	11,823	—
"	"	1	Skomakeri	524	—
		<u>30</u>		<u>271,458</u>	
Gamla Karleby.					
IV	9	1	Krukmakeri	1,500	—
V	11	2	Färgerier	20,063	—
VI	17	2	Garfverier	15,000	Beredt 600 st. hudar, 9,000 skinn.
"	"	1	Sadelmakeri	3,950	—
VIII	21	2	Bokbinderier	1,103	—
IX	23	1	Snickeri	1,000	—
X	27	2	Målare	4,040	—
"	"	2	Glasmästare	4,200	—
"	"	1	Skorstensfejare	900	—
XI	30	5	Bagerier	45,617	—
"	"	1	Slakteri	6,700	150 kokreatur, 25 svinkreatur.
"	"	2	Korfmakerier	2,950	—
"	31	1	Ölbryggeri	30,000	130,000 liter öl.
"	"	1	Bränvinsbränneri	24,480	71,778 liter 50 % råsprit.
"	"	2	Mineralvattenfabriker	3,400	26,000 fl. läskdrycker.
"	32	2	Tobaksfabriker	6,487	3,000 kg. tuggtobak, papprosser och cigarrer.
XII	33	6	Skrädderier	11,106	—
"	"	9	Skomakerier	12,989	—
"	34	1	Perukmakeri	1,600	—
XIII	36	2	Boktryckerier	19,000	—
		<u>46</u>		<u>216,085</u>	
Jyväskylä.					
IV	8	1	Stenhuggeri	2,100	—
V	11	1	Färgeri	8,995	—

Storleken af använd mekanisk drifkraft.	Arbetspersonal, deri inbegripne mästare och kontorspersonal.								Anmärkningar.
	Under 15 år.		Mellan 15 och 18 år.		Öfver 18 år.		Summa.		
	Manl.	Qvinnl.	Manl.	Qvinnl.	Manl.	Qvinnl.	Manl.	Qvinnl.	
—	—	—	—	4	1	4	1	—	
—	—	—	3	4	—	7	—	—	
—	—	—	—	1	—	1	—	—	
1 st. ångm., 20 hkr.	—	—	11	1	75	6	86	7	
—	—	—	—	2	—	2	—	—	
—	—	—	—	6	1	6	1	Förbr. färgämnen för 13,000 mk.	
—	—	—	—	3	—	3	—	Af hnd. 200 st. utl., 2,950 mk.	
—	—	—	—	2	—	2	—	—	
—	—	—	—	1	1	1	1	—	
—	—	—	—	1	—	1	—	—	
—	—	—	—	5	—	5	—	—	
—	—	—	—	3	—	3	—	—	
—	—	1	—	1	—	2	—	—	
—	1	—	2	9	3	12	3	—	
—	—	1	—	2	—	3	—	—	
—	—	—	—	3	1	3	1	—	
—	—	—	—	5	2	5	2	Förbr. 40,000 kg. utl. korn, 500 kg. humla 2,400 mk.	
1 st. ångm., 12 hkr.	—	—	—	8	—	8	—	Förbr. 19,555 kg. inh. spanm., 79,670 kg. majs.	
—	—	—	—	3	2	3	2	—	
—	—	—	—	3	7	3	7	Förbr. 2,000 kg. tobaksblad.	
—	—	4	1	9	1	13	2	—	
—	—	1	—	13	—	14	—	—	
—	—	—	—	1	—	1	—	—	
—	—	2	—	12	1	14	1	Förbr. papper för 4,900 mk.	
1 st. ångm., 12 hkr.	1	—	11	1	92	19	104	20	
—	—	—	—	2	—	2	—	—	
—	—	—	—	3	—	3	—	Förbr. färgämnen för 7,005 mk.	

Grupp.	Klass.	Antal.		Produktionens bruttovärde. <i>Små.</i>	Produktionens mängd och art.
VI	17	1	Garfveri	4,491	Beredt 300 st. hudar, 575 skinn.
"	"	2	Sadelmakerier	4,574	—
VIII	21	2	Bokbinderier	9,864	—
IX	23	4	Snickerier	15,621	—
"	"	1	Svarfveri	1,190	—
X	27	3	Murare	4,275	—
"	"	5	Målare	8,517	—
"	"	1	Glasmästare	209	—
"	"	1	Skorstensfejare	1,200	—
XI	30	5	Bagerier	76,700	—
"	"	1	Socketbagare	900	—
"	"	2	Slagterier	30,903	Slagtat 215 nötkreatur och 250 svinkreatur.
"	31	1	Ölbryggeri	100,380	328,000 liter öl.
"	"	1	Sprittfabrik	3,000	46,000 liter dest. spritdrycker.
"	"	1	Mineralvattenfabrik	10,800	72,800 fl. läskdrycker.
XII	33	6	Skrädderier	17,017	—
"	"	1	Möss- och kravattfabrik	100,000	2,800 dussin mössor och 2,100 dussin kravatter.
"	"	4	Skomakerier	19,319	—
"	34	1	Perukmakeri	900	—
"	35	3	Badanstalter	4,850	—
XIII	36	2	Boktryckerier	47,198	—
"	"	1	Fotografateljier	1,013	—
		51		474,016	
Jakobstad.					
IV	9	1	Krukmakeri	848	—
V	11	2	Färgerier	7,285	—
"	12	1	Tvålfabrik	4,500	—
VI	17	3	Garfverier	34,000	Beredt c. 1,500 st. hudar.
"	"	1	Sadelmakeri	3,230	—
VIII	21	1	Kartongmakeri	13,300	Beredt 1,487,100 pappaskar.
"	"	1	Bokbinderi	700	—
IX	22	1	Sågverk	218,000	10,202 m ³ sågade trävaror.

Storleken af använd mekanisk drifkraft.	Arbetspersonal, deri inbegripne mästare och kontorspersonal.								Anmärkningar.
	Under 15 år.		Mellan 15 och 18 år.		Öfver 18 år.		Summa.		
	Mantl.	Qvintl.	Mantl.	Qvintl.	Mantl.	Qvintl.	Mantl.	Qvintl.	
—	—	—	—	—	2	—	2	—	—
—	—	—	1	—	3	—	4	—	—
—	—	—	2	—	5	4	7	4	—
—	—	—	—	—	18	—	18	—	—
—	—	—	—	—	2	—	2	—	—
—	—	—	—	—	7	1	7	1	—
—	—	—	1	—	10	—	11	—	—
—	—	—	—	—	1	—	1	—	—
—	—	—	—	—	2	—	2	—	—
—	—	—	2	—	11	8	13	8	—
—	—	—	—	—	1	—	1	—	—
—	—	—	—	—	5	—	5	—	—
1 st. ångm., 6 hkr.	—	1	—	—	14	2	14	3	Förbr. 85,800 kg. inh. spanm., 850 kg. humla 8,560 mk.
—	—	—	—	—	2	—	2	—	40,000 liter råsprit 40,000 mk.
—	Samma personal som ölbryggeriet.								—
—	1	—	1	—	15	4	17	4	—
—	—	1	—	5	6	46	6	52	Förbr. utl. varor för 35,000 mk.
—	—	—	2	—	14	—	16	—	—
—	—	—	—	—	1	—	1	—	—
—	—	—	—	—	1	5	1	5	—
—	1	—	5	—	24	1	30	1	Förbr. papper för 17,725 mk.
—	—	—	—	—	—	2	—	2	—
1 st. ångm., 6 hkr.	2	2	14	5	149	73	165	80	
—	—	—	—	—	2	—	2	—	—
—	—	—	—	—	4	—	4	—	Förbr. färgämnen för 4,452 mk.
—	—	—	—	—	3	—	3	—	—
—	—	—	—	—	6	—	6	—	—
—	—	—	—	—	1	—	1	—	—
—	—	—	2	—	1	8	1	10	—
—	—	—	1	—	1	—	2	—	—
3 st. ångm., 48 hkr.	—	—	1	—	42	3	43	3	Försågat 94,060 stock.

Grupp.	Klass.	Antal.		Produktionens bruttovärde. <i>Smc</i>	Produktionens mängd och art.
X	27	2	Målare	3,300	—
XI	29	1	Cikoriefabrik	290,000	65,000 kg. cikoria.
"	30	2	Bagerier	25,467	—
"	31	1	Ölbryggeri	29,600	82,575 liter öl.
"	32	1	Tobaksfabrik	1,616,675	36,272,500 st. pappyrer, 3,098,050 cigarrer, 124,828 kg. kardus-tobak, 132,660 kg. snus, 22,589 kg. tuggtobak.
XII	33	2	Skrädderier	13,988	—
"	"	5	Skomakerier	15,007	—
		25		2,275,900	
Nykarleby.					
V	11	1	Färgeri	2,000	—
"	14	1	Tändsticksfabrik	4,000	—
VI	17	1	Garfveri	19,800	Beredt 760 st. hudar.
"	"	1	Sadelmakeri	2,000	—
IX	23	1	Snickeri	4,000	—
X	27	2	Målare	5,446	—
XI	28	1	Tullmjölkvarn	—	Förmalat 7,410 hl. spanmål.
"	30	3	Bagerier	12,250	—
XII	33	2	Skrädderier	8,500	—
"	"	6	Skomakerier	11,445	—
XIII	36	1	Boktryckeri	6,000	—
		20		75,441	
Kaskö.					
X	27	1	Målare	1,500	—
XI	30	2	Bagerier	5,989	—
XII	33	1	Skrädderi	1,085	—
"	"	4	Skomakerier	3,410	—
		8		11,984	

Storleken af använd mekanisk drifkraft.	Arbetspersonal, deri inbegripne mästare och kontorspersonal.								Anmärkingar.
	Under 15 år.		Mellan 15 och 18 år.		Öfver 18 år.		Summa.		
	Manl.	Qvinnl.	Manl.	Qvinnl.	Manl.	Qvinnl.	Manl.	Qvinnl.	
—	—	—	—	—	5	—	5	—	—
1 st. ångm., 14 hkr.	1	—	—	—	5	22	6	22	—
—	—	—	—	—	5	3	5	3	—
—	—	—	—	—	7	2	7	2	—
1 st. ångm., 20 hkr.	4	6	15	34	50	191	69	231	Förbr. 15,000 kg. inh. spanm., 25,000 kg. utl. d:o, 300 kg. humla 1,146 mk.
—	1	—	2	—	5	—	8	—	—
—	—	—	2	—	10	—	12	—	—
5 st. ångm., 82 hkr.	6	6	21	36	147	229	174	271	Förbr. 288,750 kg. tobak 614,563 mk.
—	—	—	—	—	1	—	1	—	Förbr. färgämnen för 1,000 mk.
—	—	—	—	—	3	4	3	4	Förbr. utl. kemikalier för 2,500 mk.
—	—	—	—	—	3	—	3	—	Utl. hudar 360 st., 7,200 mk.
—	—	—	—	—	2	—	2	—	—
—	—	—	2	—	3	—	5	—	—
—	—	—	1	—	5	—	6	—	—
Vattenkraft.	—	—	—	—	2	—	2	—	—
—	—	—	1	—	3	—	4	—	—
—	—	—	1	—	6	—	7	—	—
—	—	—	4	—	9	—	13	—	—
—	—	—	2	—	2	—	4	—	—
—	—	—	11	—	39	4	50	4	Förbr. papper för 1,500 mk.
—	—	—	—	—	—	—	—	—	—
—	—	—	1	—	—	—	1	—	—
—	—	—	—	—	2	—	2	—	—
—	—	—	—	—	1	—	1	—	—
—	—	—	—	—	4	—	4	—	—
—	—	—	1	—	7	—	8	—	—

Grupp.	Klass.	Antal.		Produktionens bruttovärde. <i>Fråc</i>	Produktionens mängd och art.
Ilmola härad.					
V	11	14	Färgerier	29,617	—
„	13	2	Torrdestillationsverk	1,292	84 hl. tjära, 2,180 liter rå ter- pentin, 100 liter beckolja, 565 hl. kol.
„	16	1	Benmjölsfabrik	1,150	10,000 kg. benmjöl.
VI	17	23	Garfverier	134,321	Beredt 7,826 st. hudar, 8,854 skinn.
IX	22	44	Sågverk	429,672	24,187 m ³ sågade trävaror. Såg- ning för husbehof.
XI	28	93	Tullmjölkvarnar	—	Förmalat 180,352 hl. spanmål.
„	31	2	Ölbryggerier	34,100	93,800 liter öl.
		<u>179</u>		<u>630,152</u>	
Korsholms härad.					
IV	10	1	Glasbruk	323,200	10,100 lådor fönsterglas.
V	11	8	Färgerier	16,307	—
„	13	1	Beckbruk	80,236	2,871 hl. beck, 230 hl. tjärolja.
VI	17	13	Garfverier	84,438	Beredt 5,428 st. hudar, 8,356 skinn.
IX	22	9	Sågverk	80,155	Sågat 3,347 m ³ trävaror, 552 m ³ hyflade trävaror.
XI	28	46	Tullmjölkvarnar	—	Förmalat 127,597 hl. spanmål.
„	31	4	Ölbryggerier	365,125	1,271,625 liter öl.
		<u>82</u>		<u>949,461</u>	
Kuortane härad.					
V	11	4	Färgerier	6,780	—
„	13	1	Torrdestillationsverk	993	38 hl. tjära, 1,050 liter terpen- tin, 125 liter beckolja, 475 hl. kol.
„	16	1	Benqvarn	2,463	18,950 kg. benmjöl.

Storleken af använd mekanisk drifkraft.	Arbetspersonal, deri inbegripne mästare och kontorspersonal.								Anmärkningar.
	Under 15 år.		Mellan 15 och 18 år.		Öfver 18 år.		Summa.		
	Mantl.	Qvintl.	Mantl.	Qvintl.	Mantl.	Qvintl.	Mantl.	Qvintl.	
—	—	—	1	—	20	3	21	3	Förbr. färgämnen för 9,350 mk.
—	—	—	—	—	4	—	4	—	260 m ³ tjärved.
Vindkraft.	—	—	—	—	2	2	2	2	Omkr. 12,000 kg. inh. ben.
—	—	—	1	—	43	1	44	1	Af hud. 2,311 st. utl., 34,248 mk.
18 st. ångm., 169 hkr. 26 st. vattensågar.	8	—	13	1	236	5	257	6	Försågat 288,750 stock.
4 gemensamma motorer med ångsågar.	—	—	4	—	106	—	110	—	4 st. ångqvarnar. 89 st. vattenqvarnar.
—	—	—	—	—	6	3	6	3	Förbr. 39,500 kg. inh. spanm., 335 kg. humla 1,226 mk.
18 st. ångm., 169 hkr.	8	—	19	1	417	14	444	15	
1 st. ångm., 4 hkr.	—	—	14	—	72	7	86	7	Förbr. utl. råv. för 25,500 mk.
—	1	—	1	—	11	1	13	1	Förbr. färgämnen för 7,408 mk.
—	—	—	—	—	3	—	3	—	Förbr. 3,850 hl. tjära.
—	—	—	1	—	28	—	29	—	Af hud. 1,257 st. utl., 12,883 mk.
6 st. ångm., 52 hkr. 3 st. vattensågar.	7	1	6	—	45	—	58	1	Försågat 39,005 stock.
1 gemensam motor med såg.	1	—	3	—	63	—	67	—	1 st. ångqvarn. 45 st. vattenqvarnar.
3 st. ångm., 19 hkr.	—	—	4	—	55	10	59	10	Förbr. 257,500 kg. inh. spanmål, 160,600 kg. utl. d.o., 4,470 kg. humla 30,060 mk.
10 st. ångm., 75 hkr.	9	1	29	—	277	18	315	19	
—	—	—	—	—	6	—	6	—	Förbr. färgämnen för 1,900 mk.
—	—	—	—	—	2	—	2	—	Förbr. 124 m ³ tjärved.
—	—	—	—	—	1	—	1	—	Förbr. 22,290 kg. inh. ben.

Grupp.	Klass.	Antal.		Produktionens bruttovärde. <i>Fr.</i>	Produktionens mängd och art.
VI	17	17	Garfverier	108,142	Beredt 5,450 st. hudar, 8,547 skinn.
VII	18	1	Yllemanufakturverk	170,000	35,000 kg. ullgarn, 6,000 meter väfnader.
VIII	21	1	Pappersbruk	1,000,050	3,400,000 kg. papper.
IX	22	10	Sågverk	41,980	3,255 m ³ sågade trävaror. Sågning mot tull.
XI	28	53	Tullmjölqvarnar.	—	Förmalat 102,789 hl. spanmål.
"	30	1	Makaronifabrik	3,524	—
"	31	1	Ölbryggeri	20,218	Tillv. 64,392 liter öl.
		<u>90</u>		<u>1,354,150</u>	
Laukkas härad.					
V	11	1	Färgeri	1,710	—
"	13	6	Torrdestillationsverk	40,658	2,178 hl. tjära, 29,575 liter terpen- tintin, 4,380 liter beckolja, 12,160 hl. kol.
VI	17	1	Läderfabrik	13,600	5,200 kg. läder af 650 hudar och 1,000 skinn.
"	"	22	Garfverier	229,911	Beredt 8,682 st. hudar och 20,910 skinn.
VIII	21	1	Pappersbruk	408,857	300,000 kg. silkes-, copier- och ci- garettpapper.
IX	22	8	Sågverk	800,700	41,170 m ³ sågade trävaror, deraf 4,203 m ³ björksquares. Sågning mot tull.
"	"	1	Träullfabrik	4,000	325 balar träull.
XI	28	62	Tullmjölqvarnar.	—	Förmalat 128,997 hl. spanmål.
		<u>102</u>		<u>1,499,436</u>	
Lappo härad.					
V	11	6	Färgerier	10,528	—
"	13	3	Torrdestillationsverk	2,039	123 hl. tjära, 1,172 liter terpen- tintin, 848 liter beckolja, 1,220 hl. kol.
"	16	2	Benmjölsfabriker	15,886	115,720 kg. benmjöl, 4,000 kg. lim.

Storleken af använd mekanisk drifkraft.	Arbetspersonal, deri inbegripne mästare och kontorspersonal.								Anmärkningar.
	Under 15 år.		Mellan 15 och 18 år.		Öfver 18 år.		Summa.		
	Manl.	Qvnl.	Manl.	Qvnl.	Manl.	Qvnl.	Manl.	Qvnl.	
—	—	—	—	—	30	2	30	2	Af hud. 1,675 st. utl., 16,750 mk.
Vattenkraft.	—	—	—	—	12	31	12	31	Förbr. inh. ull för 64,000 mk., utl. d:o och färger för 60,000 mk.
Vattenkr., 1,207 hkr. 5 st. ångm., 145 hkr.	—	—	6	8	161	52	167	60	Förbr. utl. varor för 70,000 mk.
1 st. ångm., 12 hkr. 8 vattensågar.	1	—	2	1	30	—	33	1	Sågat 29,125 stock.
1 gemensam motor med såg.	2	1	1	—	54	5	57	6	1 st. ångqvarn. 52 st. vattenqvarnar.
—	1	1	2	1	2	—	5	2	—
—	—	—	—	—	8	1	8	1	Förbr. 30,000 kg. inh. spanm., 336 kg. humla 1,110 mk.
6 st. ångm., 157 hkr.	4	2	11	10	306	91	321	103	
—	—	—	—	—	1	—	1	—	Förbr. färgämnen för 956 mk.
2 st. ångm., 10 hkr.	1	—	1	1	19	1	21	2	5,148 m ³ tjärved.
1 st. ångm., 16 hkr.	—	—	—	—	10	—	10	—	—
—	1	—	1	1	63	1	65	2	Af hud. 2,740 st. utl., 37,625 mk.
4 st. ångm., 75 hkr. Vattenkr., 205 hkr.	—	—	3	1	62	57	65	58	Förbr. utl. råv. för 103,531 mk.
6 st. ångm., 121 hkr. 2 st. vattensågar.	—	—	12	4	299	25	311	29	Förbr. 431,960 stock.
Vattenkraft.	—	—	—	—	2	—	2	—	—
1 gemensam motor med ångsåg.	—	—	2	—	77	1	79	1	1 st. ångqvarn. 61 vattenqvarnar.
13 st. ångm., 222 hkr.	2	—	19	7	533	85	554	92	
—	—	—	—	—	8	—	8	—	Förbr. färgämnen för 4,639 mk.
—	—	—	—	—	9	—	9	—	Förbr. 388 m ³ tjärved.
Vattenkr., 25 hkr.	—	—	—	—	5	3	5	3	Förbr. 136,350 kg. inh. ben.

Grupp.	Klass.	Antal.		Produktionens bruttovärde. Smc.	Produktionens mängd och art.
VI	17	18	Garfverier	134,348	Beredt 8,611 st. hudar, 12,734 skinn.
VII	18	1	Shoddyfabrik	5,000	Beredt 6,200 kg. shoddy.
"	"	1	Yllemanufakturverk	421,210	2,056 kg. ullgarn, 37,793 kg. tyg, 17,021 kg. allmogegarn, färgning.
IX	22	13	Sågverk	110,950	5,134 m ³ sågade trävaror, 725 m ³ takpeltor. Sågning emot tull. Sågning till husbehof.
"	"	1	Träullfabrik	212	9,240 kg. träull.
XI	28	57	Tullmjölqvarnar	—	Förmalat 138,263 hl. spanmål.
"	31	4	Ölbryggerier	72,000	224,870 liter öl.
"	"	1	Bränvinsbränneri	10,223	31,975 liter bränvin.
"	"	1	Mineralvattenfabrik	9,500	65,000 fl. läskdrycker.
		108		791,896	
Pedersöre härad.					
V	11	1	Färgerifabrik	15,000	—
"	"	5	Färgerier	14,789	—
"	13	1	Torrdestillationsverk	1,500	78 hl. tjära, 2,400 liter terpentin.
"	14	1	Tändsticksfabrik	5,250	750 lådor tändstickor.
"	16	2	Benmjölsqvarnar	6,429	46,785 kg. benmjöl.
VI	17	26	Garfverier	170,271	Beredt 8,500 st. hudar, 24,340 skinn.
IX	22	24	Sågverk.	215,308	10,320 m ³ sågade trävaror. Sågning emot tull. Cigarrlådor.
XI	28	34	Tullmjölqvarnar.	—	Förmalat 53,311 hl. spanmål.
"	30	1	Konservfabrik	60,000	Konserver och rökt kött, fläsk och fisk.
		95		488,547	

Storleken af använd mekanisk drifkraft.	Arbetspersonal, deri inbegripne mästare och kontorspersonal.								Anmärkningar.
	Under 15 år.		Mellan 15 och 18 år.		Öfver 18 år.		Summa.		
	Manl.	Qvinnl.	Manl.	Qvinnl.	Manl.	Qvinnl.	Manl.	Qvinnl.	
—	—	—	—	—	34	—	34	—	Af hud. 4,054 st. utl., 33,437 mk.
Vattenkr., 45 hkr.	—	—	—	—	4	3	4	3	Förbr. 9,800 kg. lump.
1 st. ångm., 16 hkr.	—	1	4	20	18	44	22	65	Förbr. 7,897 kg. inh. linne- och bomullsgarn, 6,147 kg. inh. ull och lump, 5,471 kg. utl. ull- och bomullsgarn, 28,698 kg. utl. ull och lump, 7,369 kg. färgstoffer; summa utl. varor för 75,000 mk.
4 st. ångm., 48 hkr. 9 st. vattensågar.	1	—	6	—	101	1	108	1	Försågat 75,976 stock.
Gemensam motor med ångsåg.	—	—	1	—	4	—	5	—	—
2 gemensamma motorer med ångsågar.	—	—	5	—	56	1	61	1	2 st. ångqvarnar. 55 vattenqvarnar.
—	—	—	—	—	21	4	21	4	Förbr. 120,800 kg. inh. spanmål, 1,500 kg. humla 8,350 mk.
1 st. ångm., 12 hkr.	—	—	—	—	18	—	18	—	Förbr. 55,243 kg. inh. spanmål.
—	1	—	—	—	1	2	2	2	—
6 st. ångm., 76 hkr.	2	1	16	20	279	58	297	79	—
1 st. ångm., 6 hkr.	—	—	1	—	4	1	5	1	Förbr. färgstoffer för 3,400 mk.
—	—	—	—	—	7	—	7	—	Förbr. färgstoffer för 3,764 mk.
—	—	—	—	—	4	—	4	—	Förbr. 360 m ³ stubbved.
Vattenkraft.	2	—	—	—	8	16	10	16	—
—	—	—	—	—	2	—	2	—	Förbr. 47,893 kg. inh. ben.
—	—	—	—	—	34	2	34	2	Af hud. 4,131 st. utl., 41,935 mk.
1 st. ångm., 16 hkr. 23 vattensågar.	9	—	13	—	111	1	133	1	Sågat 94,281 stock.
—	—	—	—	—	35	—	35	—	34 vattenqvarnar.
—	—	—	—	—	3	3	3	3	—
2 st. ångm., 22 hkr.	11	—	14	—	208	23	233	23	—

Grupp.	Klass.	Anat.		Produktionens bruttovärde. <i>Smc</i>	Produktionens mängd och art.
Uleåborgs län.					
Uleåborg.					
IV	8	1	Stenhuggeri	3,000	—
"	9	1	Krukmakeri	2,155	—
V	11	2	Färgerier	13,000	—
"	13	1	Beckbruk	720	50 hl. beck.
"	"	1	Fabrik för elektrisk belysning	10,000	20 bågglampor om 2,000 normal-ljus.
VI	17	1	Läderfabrik	3,490,000	Sulläder, woilock och lim.
"	"	4	Garfverier	48,164	Beredt 1,834 hudar, 2,646 skinn.
"	"	1	Sadelmakerifabrik	605,000	Mäntläder och läderarbeten.
"	"	4	Sadelmakerier	29,300	—
VIII	21	2	Bokbinderier	17,975	—
IX	22	2	Sågverk	980,000	39,780 m ³ försågade trävaror.
"	23	9	Snickerier	26,141	—
"	26	1	Vagnmakeri	2,117	—
X	27	8	Målare	69,889	—
"	"	1	Tapetserare	875	—
"	"	2	Skorstensfejare	3,200	—
XI	28	1	Handelsmjölkvarn	35,990	Malat 5,141 hl. spanmål.
"	30	8	Bagerier	138,480	—
"	"	1	Socketbageri	3,300	—
"	"	4	Slagterier	18,500	—
"	"	1	Korfmakeri	20,045	—
"	"	1	Konservtillverkning	750	Skogsfågel.
"	"	1	Maltfabrik	4,310	Tillredt 240 hl. malt.
"	31	4	Ölbryggerier	159,653	407,330 liter öl.
"	"	2	Spritfabriker	7,137	59,858 liter dest. spritdrycker.
"	"	2	Mineralvattenfabriker	22,500	160,000 fl. mineralvatten och läskdrycker.

Storleken af använd mekanisk drifkraft.	Arbetspersonal, deri inbegripne mästare och kontorspersonal.								Anmärkningar.
	Under 15 år.		Mellan 15 och 18 år.		Öfver 18 år.		Summa.		
	Manl.	Qvinnl.	Manl.	Qvinnl.	Manl.	Qvinnl.	Manl.	Qvinnl.	
—	—	—	—	—	2	—	2	—	—
—	—	—	1	—	2	—	3	—	—
—	—	—	1	—	4	—	5	—	Förbr. färgämnen för 5,000 mk.
—	—	—	—	—	2	—	2	—	—
1 st. ångm., 50 hkr.	—	—	—	—	4	—	4	—	—
7 st. ångm., 100 hkr. Vattenkr., 80 hkr.	—	—	—	—	248	21	248	21	Förbr. 2,527 inh. och 47,096 utl. hudar, 1,600 skinn.
—	—	—	—	—	11	—	11	—	Af hud. 770 utl., 21,200 mk.
Gemensam drifkraft med läderfabrik.	—	—	11	5	149	21	160	26	Förbr. 979 inh. och 6,238 utl. ox- och kohudar, 6,173 inh. skinn.
—	1	—	—	—	11	—	12	—	—
—	1	—	5	1	9	1	15	2	—
2 st. ångm., 115 hkr.	—	—	15	5	195	30	210	35	Försågat 199,216 stock.
—	—	—	6	—	33	—	39	—	—
—	—	—	—	—	3	—	3	—	—
—	1	—	9	—	42	—	52	—	—
—	—	—	—	—	1	—	1	—	—
—	—	—	—	—	4	—	4	—	—
1 st. ångm., 25 hkr.	—	—	1	—	4	—	5	—	1 st. ångqvarn.
—	—	—	1	—	16	11	17	11	—
—	—	—	—	—	—	2	—	2	—
—	—	—	—	—	6	3	6	3	—
—	—	—	—	—	2	—	2	—	—
—	—	—	—	—	—	1	—	1	—
—	Gemensamt med qvarnen.								—
1 st. ångm., 3 hkr.	—	—	—	—	21	13	21	13	Förbr. 65,600 kg. inh. spanm.. 89,500 kg. utl. d:o, 1,510 kg. humla 10,000 mk.
—	—	—	—	—	3	—	3	—	Förbr. 53,800 liter sprit 57,845 mk.
—	—	—	1	—	4	1	5	1	—

Grupp.	Klass.	Antal.		Produktionens bruttovärde. <i>Smc</i>	Produktionens mängd och art.
XII	33	11	Skrädderier	86,425	—
"	"	2	Bundtmakerier	3,550	—
"	"	11	Skomakerier	104,292	—
"	34	2	Perukmakerier	4,450	—
XIII	36	4	Boktryckerier	73,200	—
"	"	2	Fotografateljier	8,000	—
		<u>98</u>		<u>5,992,118</u>	
Brahestad.					
V	11	2	Färgerier	1,939	—
VI	17	3	Garfverier	17,043	Beredt 989 hudar, 775 skinn.
"	"	1	Sadelmakeri	750	—
X	27	3	Målare	2,777	—
XI	28	1	Handelsmjölqvarn	126,237	148,300 kg. risgryn, 524,220 kg. rågmjöl, 85,770 kg. kornmjöl.
"	30	2	Bagerier	4,500	—
"	31	1	Ölbryggeri	18,000	56,000 liter öl.
XII	33	1	Skrädderi	13,330	—
"	"	3	Skomakerier	5,518	—
		<u>17</u>		<u>190,094</u>	
Kemi.					
VI	17	2	Garfverier	82,420	Beredt 2,610 hudar, 5,700 skinn.
IX	23	1	Snickerifabrik	8,000	—
X	27	2	Målare	4,161	—
XI	30	1	Bageri	4,500	—
XII	33	1	Skrädderi	2,100	—
"	"	3	Skomakerier	6,350	—
		<u>10</u>		<u>107,531</u>	

Storleken af använd mekanisk drifkraft.	Arbetspersonal, deri inbegripne mästare och kontorspersonal.								Anmärkningar.
	Under 15 år.		Mellan 15 och 18 år.		Öfver 18 år.		Summa.		
	Manl.	Qvinnl.	Manl.	Qvinnl.	Manl.	Qvinnl.	Manl.	Qvinnl.	
—	5	—	7	—	37	11	49	11	—
—	1	—	—	—	2	—	3	—	—
—	—	—	10	—	47	6	57	6	—
—	—	—	1	—	3	—	4	—	—
1 petr. mot., 2 hkr.	1	—	7	—	28	2	36	2	Förbr. papper för 28,200 mk.
—	—	—	—	—	3	3	3	3	—
12 st. ångm., 293 hkr.	10	—	76	11	896	126	982	137	
—	—	—	—	—	2	—	2	—	Förbr. färgämnen för 950 mk.
—	—	—	—	—	8	—	8	—	Af hud. 484 st utl., 6,435 mk.
—	—	—	—	—	1	—	1	—	—
—	—	—	—	—	4	—	4	—	—
2 st. ångm., 76 hkr.	—	—	2	—	10	18	12	18	Nästan all förmalen spanmål utländsk. 1 st. ångqvarn.
—	—	—	—	1	—	4	—	5	—
—	—	—	—	—	5	1	5	1	Förbr. 20,000 kg. inh. spanmål, 260 kg. humla 1,500 mk.
—	—	—	1	—	3	4	4	4	—
—	—	—	—	—	4	—	4	—	—
2 st. ångm., 76 hkr.	—	—	3	1	37	27	40	28	
—	—	—	—	—	7	—	7	—	Af hud. 700 st. utl., 12,200 mk.
1 st. ångm., 10 hkr.	—	—	—	—	12	—	12	—	—
—	1	—	—	—	5	—	6	—	—
—	—	—	—	—	1	—	1	—	—
—	—	—	—	—	3	2	3	2	—
—	1	—	—	—	4	—	5	—	—
1 st. ångm., 10 hkr.	2	—	—	—	32	2	34	2	

Grupp.	Klass.	Antal.		Produktionens bruttovärde. <i>Smc</i>	Produktionens mängd och art.
Torneå.					
V	11	2	Färgerier	7,400	—
VI	17	3	Garfverier	122,387	Beredt 6,430 hudar, 3,750 skinn.
"	"	2	Sadelmakerier	1,564	—
VIII	21	1	Bokbinderi	930	—
IX	23	3	Snickerier	10,500	—
"	"	1	Svarfveri	300	—
X	27	2	Målare	7,825	—
XI	30	3	Bagerier	23,200	—
"	31	1	Ölbryggeri	41,819	80,086 liter öl, 1,046 liter porter.
XII	33	2	Skrädderier	2,887	—
"	"	4	Skomakerier	3,642	—
		24		222,454	
Kajana.					
V	11	1	Färgeri	4,950	—
VI	17	3	Garfverier	29,500	Beredt 1,452 hudar, 1,700 skinn.
"	"	2	Sadelmakerier	11,925	—
"	"	1	Pelsvarufabrik	59,000	Pelsverk m. m., fiskredskap.
VIII	21	1	Bokbinderi	1,200	—
IX	22	1	Sågverk	10,300	491 m ³ försågade trävaror.
"	"	3	Snickerier	1,921	—
X	27	2	Målare	2,217	—
XI	30	2	Bagerier	5,135	—
XII	33	4	Skrädderier	6,125	—
"	"	1	Filtarbetare	1,000	350 par skodon.
"	"	2	Skomakerier	5,488	—
		23		138,761	

Storleken af använd mekanisk drifkraft.	Arbetspersonal, deri inbegripne mästare och kontorspersonal.								Anmärkningar.
	Under 15 år.		Mellan 15 och 18 år.		Öfver 18 år.		Summa.		
	Manl.	Qvnl.	Manl.	Qvnl.	Manl.	Qvnl.	Manl.	Qvnl.	
—	—	—	—	—	4	—	4	—	Förbrukat färger för 1,500 mk.
—	—	—	1	—	14	1	15	1	Af hud. 5,180 st. utl., 70,500 mk.
—	—	—	—	—	3	—	3	—	—
—	—	—	—	—	1	—	1	—	—
—	—	—	1	—	11	—	12	—	—
—	—	—	—	—	1	—	1	—	—
—	—	—	5	—	5	—	10	—	—
—	—	—	—	—	—	5	—	5	—
1 st. ångm., 4 hkr.	—	—	—	1	8	1	8	2	Förbr. 23,051 kg. utl. spanmål, 349 kg. humla 1,738 mk.
—	—	—	—	—	6	—	6	—	—
—	—	—	1	—	7	—	8	—	—
1 st. ångm., 4 hkr.	—	—	8	1	60	7	68	8	
—	—	—	1	—	1	—	2	—	—
—	—	—	—	—	9	—	9	—	Af hud. 400 st. utl., 4,500 mk.
—	—	—	1	—	3	1	4	1	—
1 st. ångm., 4 hkr.	2	1	1	1	8	8	11	10	Beredt 5,300 fårskinn m. fl.
—	—	—	—	—	1	—	1	—	—
Vattenkraft, 40 hkr. 1 vattensåg.	4	—	4	—	11	1	19	1	Försågat 3,490 stock.
—	—	—	—	—	2	2	2	2	—
—	—	—	—	—	3	—	3	—	—
—	—	—	—	—	2	2	2	2	—
—	—	—	2	—	4	—	6	—	—
—	—	—	—	—	1	1	1	1	—
—	1	—	2	—	4	—	7	—	—
1 st. ångm., 4 hkr.	7	1	11	1	49	15	67	17	

Grupp.	Klass.	Antal.		Produktionens bruttovärde. <i>Smc</i>	Produktionens mängd och art.
Salo härad.					
IV	9	1	Tegelbruk	3,600	120,000 st. tegel.
V	11	3	Färgerier	4,660	—
„	13	3	Torrdestillationsverk	1,579	358 hl. tjära, 780 liter terpentin, 400 hl. kol.
VI	17	9	Garfverier	84,423	Beredt 4,596 hudar, 7,081 skinn.
IX	22	20	Sågverk	170,048	8,162 m ³ försågade trävaror. Sågning emot tull.
XI	28	35	Tullmjölqvarnar.	—	Förmalat 66,735 hl. spanmål.
		71		264,310	
Haapajärvi härad.					
VI	17	7	Garfverier	66,261	Beredt 2,347 hudar, 4,864 skinn.
IX	22	4	Sågverk.	2,765	131 m ³ försågade trävaror. Sågning mot tull.
XI	28	15	Tullmjölqvarnar.	—	Förmalat 20,270 hl. spanmål.
		26		69,026	
Kajana härad.					
V	13	1	Torrdestillationsverk	1,100	100 hl. tjära, 2,000 liter terpentin.
VI	17	5	Garfverier	18,937	Beredt 959 hudar, 1,752 skinn.
XI	28	2	Tullmjölqvarnar	—	Förmalat 2,800 hl. spanmål.
		8		20,037	
Uleå härad.					
V	11	1	Färgeri	1,000	—
„	12	1	Teknokemiskt fabrik	51,920	950 hl. beck, 39,400 kg. ättikssyra, 6,010 liter träsprit, 23,600 hl. terpentin.
„	13	2	Torrdestillationsverk	8,854	540 hl. tjära, 14,730 liter terpentin, 1,400 liter becolja.

Storleken af använd mekanisk drifkraft.	Arbetspersonal, deri inbegripne mästare och kontorspersonal.								Anmärkningar.
	Under 15 år.		Mellan 15 och 18 år.		Öfver 18 år.		Summa.		
	Manl.	Qvinnl.	Manl.	Qvinnl.	Manl.	Qvinnl.	Manl.	Qvinnl.	
—	—	—	2	—	8	10	10	10	—
—	—	—	2	—	5	—	7	—	Förbr. färgämnen för 2,500 mk.
—	—	—	—	2	6	—	6	2	Förbr. 231 m ³ tjärved.
—	—	—	—	—	18	—	18	—	Af hud. 2,077 st. utl., 19,317 mk.
1 st. ångm., 10 hkr. 19 st. vattensågar.	—	—	4	—	90	5	94	5	Försågat 72,514 stock.
1 gemensam motor med ångsåg.	—	—	2	—	40	—	42	—	1 st. ångqvarn. 34 st. vattenqvarnar.
1 st. ångm., 10 hkr.	—	—	10	2	167	15	177	17	
—	—	—	—	—	15	—	15	—	Af hud. 1,210 st. utl., 23,431 mk.
4 st. vattensågar.	—	—	—	—	6	—	6	—	Försågat 2,325 stock.
1 st. ångm., 6 hkr.	—	—	—	—	16	—	16	—	1 st. ångqvarn. 14 st. vattenqvarnar.
1 st. ångm., 6 hkr.	—	—	—	—	37	—	37	—	
—	—	—	—	—	2	—	2	—	Förbr. 225 m ³ tjärved.
—	—	—	—	—	7	—	7	—	Af hud. 345 st. utl., 2,545 mk.
—	—	—	—	—	2	—	2	—	2 st. vattenqvarnar.
—	—	—	—	—	11	—	11	—	
—	—	—	—	—	1	—	1	—	—
—	—	—	2	—	15	—	17	—	Förbr. 1,500 hl. tjära, 200 hl. träsyra, 53,380 liter tjärolja, 713 hl. kalk, 63,210 kg. svafvel och saltsyra.
—	—	—	1	—	8	—	9	—	Förbr. 1,218 m ³ tjärved.

Grupp.	Klass.	Antal.		Produktionens bruttovärde. <i>Smc</i>	Produktionens mängd och art.
VI	17	6	Garfverier	35,180	Beredt 1,620 hudar, 2,710 skinn.
IX	22	5	Sågverk	793,990	37,187 m ³ försågade trävaror.
XI	28	7	Tullmjölqvarnar.	—	Förmalat 20,693 hl. spanmål.
„	31	1	Bränvinsbränneri	50,800	Beredt 127,000 liter råsprit.
		23		941,744	
Kemi härad.					
V	11	2	Färgerier	3,330	—
VI	17	3	Garfverier	56,665	Beredt 1,810 hudar, 4,025 skinn.
IX	22	7	Sågverk	2,668,518	109,531 m ³ försågade trävaror, deraf 782 m ³ stäf.
XI	28	8	Tullmjölqvarnar.	—	12,635 hl. spanmål.
		20		2,728,513	
Lappmarkens härad.					
VI	17	1	Garfveri	4,333	Beredt 130 hudar, 466 skinn.

Storleken af använd mekanisk drifkraft.	Arbetspersonal, deri inbegripne mästare och kontorspersonal.								Anmärkningar.
	Under 15 år.		Mellan 15 och 18 år.		Öfver 18 år.		Summa.		
	Manl.	Qvinnl.	Manl.	Qvinnl.	Manl.	Qvinnl.	Manl.	Qvinnl.	
—	—	—	—	9	—	9	—	Af hud. 750 st. utl., 10,000 mk.	
3 st. ångm., 75 hkr. Vattenkr., 10 hkr. 2 st. vattensågar.	—	—	25	7	212	36	237	43	Försågat 199,930 mk.
4 st. ångm., 39 hkr.	—	—	—	—	12	1	12	1	4 st. ångqvarnar. 3 st. vattenqvarnar.
1 st. ångm., 20 hkr.	—	—	—	—	14	—	14	—	Förbr. 219,581 kg. inh. spanmål.
8 st. ångm., 134 hkr.	—	—	28	7	271	37	299	44	
—	—	—	1	—	3	—	4	—	—
—	—	—	1	—	8	—	9	—	Af hud. 600 st. utl., 12,000 mk.
5 st. ångm., 295 hkr. 2 vattensågar.	14	1	83	33	695	84	792	118	Försågat 566,474 stock.
—	—	—	—	—	10	—	10	—	8 st. vattenqvarnar.
5 st. ångm., 295 hkr.	14	1	85	33	716	84	815	118	
—	—	—	—	—	1	—	1	—	—

VII. Förteckning

öfver industriella verk, anlagda under år 1895, om hvilka anmälan genom vederbörande Guvernörer till Industristyrelsen inkommit.

Län.	Stad eller härad.	Socken och by.	Inrättningens art.	Egarens namn eller firma.
Nylands.	Lovisa.	—	Läskdryckstillverkning.	H. Lehman.
	Ekenäs.	—	Läskdryckstillverkning.	A. A. Rehnström.
Tavastehus.	Birkkala.	Birkkala, Piispala.	Dreffabrik.	K. J. Lindeman och A. Koivunen.
	Tammela. Tammerfors.	Somero, Sillanpää. —	Ångsåg. Smördrittelfabrik.	A. Haggren. F. Soilunen.
Wiborgs.	Wiborg.	—	Stearinljusgjuteri.	F. Alfthan (Newski).
	Salmis.	Ruskeala, Leppäkoski.	Träsliperi.	W. v. Frenckell.
	Äyräpää.	Kivinebb, Raivola.	Ångsåg.	F. A. Juselius.
	Salmis.	Impilaks, Nurmisaari.	D:o.	Wiborgs sågverks bolag.
	Kymmene. Kymmene.	Säkkijärvi. Kymmene, Karhula.	Såg. Träullfabrik.	E. Lassi. W. Ruth.
S:t Michel.	Heinola.	—	Läskdrycksfabrik.	F. Lemström.
	Nyslott.	—	D:o.	F. B. Knifsund.
Kuopio.	Joensuu.	—	Kaffesurrogatfabrik.	J. Oksanen.
	Kuopio.	—	Läskdryckstillverkning.	H. Suonio.
Wasa.	Jakobstad.	—	Tvålfabrik.	W. Ahlbäck och A. Winberg.
	Ilmola.	Kurikka.	Ångsåg.	J. J. Koskinen.
	Kuortane.	Ätsäri, Inha.	Ångsåg.	A. N. Keirkner.
	Korsholm.	Mustasaari, Gerby.	Snickerifabrik.	O. E. Gustafsson.
	Kuortane.	Ätsäri.	Makaronifabrik.	P. G. Holm.
	Nikolaistad.	—	Läskdryckstillv.	A. Anjalin.
	Kristinestad.	—	D:o.	A. Remahl.
	Gamla Karleby.	—	Cigarr- och papyrosstillverkning.	R. Blomqvist.

VIII. Antal ångmaskiner och deras styrka i hästkrafter använda år 1895 vid industriella verk i Finland, grupperade länsvis.

	Nylands län.		Åbo och Björneborgs län.		Tavastehus län.		Wiborgs län.		St Michels län.		Kuopio län.		Wasa län.		Uleåborgs län.		Summa.	
	Antal.	Styrka i hkr.	Antal.	Styrka i hkr.	Antal.	Styrka i hkr.	Antal.	Styrka i hkr.	Antal.	Styrka i hkr.	Antal.	Styrka i hkr.	Antal.	Styrka i hkr.	Antal.	Styrka i hkr.	Antal.	Styrka i hkr.
I städer och köpingar	74	1,304 1/2	50	919	33	2,261	21	486	7	89	9	315	27	1,745 1/2	17	387	238	7,507
På landsbygden	48	879	73	1,345	117	3,814	61	1,676	21	286	21	409	55	721	15	445	411	9,575
Summa	122	2,183 1/2	123	2,264	150	6,075	82	2,162	28	375	30	724	82	2,466 1/2	32	832	649	17,082

IX. Antal ångmaskiner och deras styrka i nominella hästkrafter använda år 1895 vid industriella verk i Finland, grupperade efter olika industrier.

	Tegelbruk.		Porslins-, fajans- och kakelfabriker.		Tändsticksfabriker.		Läderfabriker.		Ylle-, bomulls- och linne-manufakturverk.		Träsliperier, cellulosa-fabriker, pappersbruk samt tapetfabriker.		Sågverk, snickerier, trådrullefabriker och tunnbindierier.		Mjölqvarnar.		Sockerbruk.		Öl- och porterbryggerier, brännvinsbrännerier och spritfabriker.		Tobaksfabriker.		Bok- och stentryckerier.		Öfrig industri.		Summa.	
	Antal.	Hkr.	Antal.	Hkr.	Antal.	Hkr.	Antal.	Hkr.	Antal.	Hkr.	Antal.	Hkr.	Antal.	Hkr.	Antal.	Hkr.	Antal.	Hkr.	Antal.	Hkr.	Antal.	Hkr.	Antal.	Hkr.	Antal.	Hkr.	Antal.	Hkr.
I städer och köpingar	2	14	2	26	120	11 135 21	3	34 25	3	3 020	5	56	43	1,237	12	1,054	24	472	41	503	9	115	14	100 1/2	53	754 1/2	238	7,507
På landsbygden	15	208	3	70	539	3 34 25	3	3 020	38	2,099	38	1,098	219	5,016	50	451	—	—	—	25	281 1/2	—	—	28	278 1/2	411	9,575	
Summa	17	222	5	96	659	14 169 46	6	5,119	43	6,253	62	1,505	24	472	66	784 1/2	9	115	14	100 1/2	81	1,033	649	17,082				
År 1894	9	117	5	96	549	12 151 47	4	4,481	40	1,104	243	6,133 1/2	70	1,545	20	235	68	785 1/2	10	116	14	107 1/2	77	922	620	15,892 1/2		
År 1893	7	92	5	96	654	10 135 46	4	4,474	39	1,030	240	5,909 1/2	70	1,489	20	285	64	755 1/2	8	109	12	86 1/2	70	761	591	15,276 1/2		
År 1892	16	210	6	96	667	11 141 46	4	4,505	33	950	238	5,686 1/2	72	1,312 1/2	20	285	70	825	8	108	13	80 1/2	79	980	610	15,079 1/2		
År 1891	16	180	6	96	446	10 134 45	4	4,202	38	928	222	5,490 1/2	58	1,151	20	285	71	775 1/2	7	104	13	73 1/2	72	850	582	14,315 1/2		
Medeltal för 1886—1890	10	115	6	91	382	8 101 29	2	2,360	30	681	157	3,798	55	609	16	200	67	773	5	90	9	53	52	447	407	522	14,315 1/2	

X. Tabell

utvisande antalet yrkesidkare och arbetare af främmande nationalitet,
fördelade på landets städer, under år 1895.

Industri, hvari personerna i fråga varit sysselsatta.	Helsingfors.	Borgå.	Lovisa.	Ekenäs.	Hangö.	Åbo.	Björneborg.	Nystad.	Mariehamn.	Tavastehus.	Tammerfors.	Wiborg.	Kotka.	Kuopio.	Nikolaistad.	Krisinestad.	Jyväskylä.	Jakobstad.	Gamla Karleby.	Uleåborg.	Kemi.	Torneå.	Summa.	På landsbygden.	Summa för hela landet.	
Stenhuggeri . . .	—	—	—	—	9	—	—	—	—	—	—	—	—	—	—	—	—	—	—	—	—	—	9	—	9	
Kalkbruk . . .	—	—	—	—	—	—	—	—	—	—	—	—	—	—	—	—	—	—	—	—	—	—	—	1	—	1
Tegelbruk . . .	—	—	—	—	—	13	—	1	—	—	—	—	—	—	—	—	—	—	—	—	—	—	14	4	18	
Kakel- och fajansfabrik . . .	6	—	—	—	—	1	—	—	—	—	—	—	—	—	—	—	—	—	—	—	—	—	7	54	61	
Cementgjuteri . . .	2	—	—	—	—	—	—	—	—	—	—	—	—	—	—	—	—	—	—	—	—	—	2	—	2	
Glasbruk . . .	—	—	—	—	—	—	—	—	—	—	—	—	10	—	—	—	—	—	—	—	—	—	10	298	308	
Färgeri . . .	—	—	—	—	—	—	—	—	—	—	—	—	—	—	—	—	—	—	—	—	—	1	—	—	1	
Ljusfabrik . . .	—	—	—	—	—	—	—	—	—	—	16	—	—	—	—	—	—	—	—	—	—	—	16	—	16	
Tvålfabrik . . .	1	—	—	—	—	—	—	—	—	—	1	—	—	—	1	—	—	—	—	—	—	—	3	—	3	
Teknokemisk fabrik . . .	—	—	1	—	—	—	—	—	—	—	—	—	—	—	—	—	—	—	—	—	—	—	1	—	1	
Asfaltfabrik . . .	1	—	—	—	—	—	—	—	—	—	—	1	—	—	—	—	—	—	—	—	—	—	1	—	1	
Gasverk . . .	—	—	—	—	—	1	—	—	—	—	—	1	—	—	—	—	—	—	—	—	—	—	2	—	2	
Tändsticksfabrik . . .	—	—	—	—	—	—	—	—	—	—	1	—	—	—	—	—	—	—	—	—	—	1	2	—	3	
Garfveri . . .	—	—	—	—	—	—	—	1	—	—	—	—	—	—	—	—	—	—	—	—	1	2	4	—	4	
Sadelmakeri . . .	—	—	—	—	—	1	—	—	—	—	—	—	—	—	—	—	—	—	—	—	1	—	2	—	2	
Borstbinderifabrik . . .	—	—	—	—	—	7	—	—	—	—	—	—	—	—	—	—	—	—	—	—	—	—	7	—	7	
Yllemanufakturverk . . .	—	—	—	—	—	1	—	—	—	—	5	—	—	—	—	—	—	—	—	—	—	—	6	11	17	
Bomullsmanufakturverk . . .	—	—	—	—	—	4	—	—	—	—	—	7	—	—	—	—	—	—	—	—	—	—	11	8	19	
Trikotvarufabrik . . .	—	—	—	—	—	—	—	—	—	—	7	—	—	—	—	—	—	—	—	—	—	—	7	—	7	
Vaddfabrik . . .	1	—	—	—	—	—	—	—	—	—	—	—	—	—	—	—	—	—	—	—	—	—	1	—	1	
Rullgardinsfabrik . . .	4	—	—	—	—	—	—	—	—	—	—	—	—	—	—	—	—	—	—	—	—	—	4	—	4	
Träsliperi . . .	—	—	—	—	—	—	—	—	—	—	—	—	—	—	—	—	—	—	—	—	—	—	—	2	2	
Cellulosafabrik . . .	—	—	—	—	—	—	—	—	—	—	—	—	—	—	—	—	—	—	—	—	—	—	—	1	1	
Pappersbruk . . .	—	—	—	—	—	—	—	—	—	—	—	—	—	—	—	—	—	—	—	—	—	—	—	10	10	
Takfiltfabrik . . .	—	—	—	—	—	—	—	—	—	—	2	—	—	—	—	—	—	—	—	—	—	—	2	—	2	
Tapetfabrik . . .	—	—	—	—	—	—	—	—	1	—	1	—	—	—	—	—	—	—	—	—	—	—	2	—	2	
Bokbinderi . . .	4	2	—	—	—	2	—	—	—	—	—	1	—	—	—	—	—	—	—	—	—	—	11	—	11	
Sågverk . . .	1	—	—	—	—	19	—	—	—	—	1	—	8	—	—	—	—	—	—	—	—	—	29	89	118	
Splintfabrik . . .	—	—	—	—	—	—	—	—	—	—	—	—	—	—	—	—	—	—	—	—	—	—	—	1	1	
Snickeri . . .	19	—	—	—	—	—	—	—	—	—	1	—	—	—	—	—	—	—	—	—	—	—	23	—	23	
Trådrullefabrik . . .	—	—	—	—	—	—	—	—	—	—	—	—	—	—	—	—	—	—	—	—	—	—	—	10	10	
Tunnbinderi . . .	1	—	—	—	1	6	1	—	—	—	—	—	—	—	—	—	—	—	—	—	—	—	10	—	10	
Korkfabrik . . .	—	—	—	—	—	11	—	—	—	—	—	—	—	—	—	—	—	—	—	—	—	—	11	—	11	
Korgmakeri . . .	3	—	—	—	—	—	—	—	—	—	—	—	—	—	—	—	—	—	—	—	—	—	3	—	3	
Gummivarufabrik . . .	1	—	—	—	—	—	—	—	—	—	—	—	—	—	—	—	—	—	—	—	—	—	1	—	1	

Industri, hvarti personerna i fråga varit sys- selsatta.	På landsbygden.											Summa för hela landet.														
	Helsingfors.	Borgå.	Lovisa.	Ekenäs.	Hangö.	Åbo.	Björneborg.	Nystad.	Mariehamn.	Tavastehus.	Tammerfors.	Viborg.	Koivka.	Kuopio.	Nikolaisstad.	Kristinestad.	Jyväskylä.	Jakobstad.	Gamla Karleby.	Uleåborg.	Kemi.	Torneå.	Summa.			
Målare	5	—	—	—	—	2	—	—	—	—	1	3	—	2	—	—	—	—	—	—	—	—	13	—	13	
Tapetserare	—	—	—	—	—	—	—	—	—	—	—	—	—	—	—	—	—	—	—	—	—	—	1	—	1	
Glasmästare	1	—	—	—	—	—	—	—	—	—	—	—	—	—	—	—	—	—	—	—	—	—	1	—	1	
Gatläggare	65	—	—	—	—	—	—	—	—	—	—	—	—	—	—	—	—	—	—	—	—	—	65	—	65	
Mjölkvarn	—	—	—	—	—	—	—	—	—	—	—	—	—	—	1	—	—	—	—	—	—	—	1	—	2	
Potatismjölfsfabrik	—	—	—	—	—	—	—	—	—	—	—	—	—	—	—	—	—	—	—	—	—	—	—	1	1	
Sockerbruk	2	—	—	—	—	2	—	—	—	—	—	—	—	—	—	—	—	—	—	—	—	—	4	—	4	
Chokoladfabrik	4	—	—	—	—	—	—	—	—	—	—	—	—	—	—	—	—	—	—	—	—	—	4	—	4	
Karamellfabrik	4	—	—	—	—	—	—	—	—	—	—	—	—	—	—	—	—	—	—	—	—	—	4	—	4	
Kaffesurrogatfabrik	—	—	—	—	—	1	—	—	—	—	—	—	—	—	—	—	—	—	—	—	—	—	1	—	1	
Bageri	13	—	—	—	1	6	—	—	—	—	4	—	—	—	—	—	—	—	—	—	—	—	24	—	24	
Sockerbageri	8	—	—	—	—	—	—	—	—	—	—	—	—	—	—	—	—	—	—	—	—	—	8	—	8	
Svinslagteri	—	—	—	—	—	—	—	—	—	—	—	—	—	—	2	—	—	—	—	—	—	—	2	—	2	
Korfmakeri	7	—	—	—	—	—	—	—	—	—	1	—	—	1	—	—	—	—	—	—	—	—	10	—	10	
Konservfabrik	—	—	—	—	—	—	—	—	—	—	—	—	—	—	—	—	—	—	—	—	—	—	—	4	4	
Ölbryggeri	5	1	1	—	—	2	2	1	—	—	5	1	1	—	1	—	—	1	—	—	—	2	23	11	34	
Brännvinsbränneri och spritfabrik	1	1	—	—	—	4	—	—	—	—	—	—	1	—	—	—	—	—	1	—	—	—	8	1	9	
Vinfabrik	—	—	—	—	—	2	—	—	—	—	—	—	—	—	—	—	—	—	—	—	—	—	2	—	2	
Ättiksfabrik	1	—	—	—	—	—	—	—	—	—	—	—	—	—	—	—	—	—	—	—	—	—	1	—	1	
Mineralvattenfabrik	—	—	—	—	—	—	—	—	—	—	—	—	—	—	—	—	—	—	—	—	—	—	—	1	1	
Tobaksfabrik	1	—	—	—	—	1	—	—	—	—	5	56	—	—	—	—	—	—	—	—	—	—	67	—	67	
Skrädderi	5	—	—	—	—	2	1	—	—	—	1	—	—	—	3	—	—	—	—	—	—	—	12	—	12	
Kravattfabrik	—	—	—	—	—	—	—	—	—	—	—	—	—	—	—	—	—	—	—	—	—	—	1	—	1	
Hatt- och mössfabrik	2	—	—	—	—	—	—	—	—	—	1	—	—	—	1	—	—	—	—	—	—	—	4	—	4	
Handskmakeri	—	—	—	—	—	1	—	—	—	—	—	—	—	—	—	—	—	—	—	—	—	—	1	—	1	
Bundtmakeri	4	—	—	—	—	—	—	—	—	—	1	—	—	—	—	—	—	—	—	—	—	—	5	—	5	
Skomakeri	—	—	1	—	—	—	—	—	—	—	—	—	—	—	1	—	—	—	—	—	—	—	2	—	2	
Perukmakeri	9	—	—	—	1	1	—	—	—	—	2	3	—	—	3	—	—	—	1	—	—	—	20	—	20	
Badinrättning	1	—	—	—	—	—	—	—	—	—	—	—	—	—	—	—	—	—	—	—	—	—	1	—	1	
Boktryckeri	15	—	—	—	—	1	—	—	1	—	—	—	—	—	1	—	—	—	—	—	—	—	18	—	18	
Litografiskt tryckeri	15	—	—	—	—	4	—	—	—	—	—	—	—	—	—	—	—	—	—	—	—	—	19	—	19	
Fotografi	5	—	—	—	—	1	—	—	—	1	3	—	—	—	5	—	—	—	—	—	—	—	16	—	16	
Summa	217	4	3	—	12	77	24	3	2	2	39	92	22	2	34	1	1	5	2	1	1	5	549	510	1,059	
																							År 1894	485	437	922
																							År 1893	542	415	957
																							År 1892	540	426	966
																							År 1891	654	384	1,038
																							Medeltal för åren 1886—1890	475	375	850

XI. Tabell

utvisande antalet yrkesidkare och arbetare af främmande nationalitet, fördelade på landets härader, under år 1895.

Industri, hvori personerna i fråga varit syssel- satta.	Helsinge.	Perna.	Lojo.	Raseborg.	Halikko.	Pirkkis.	Maaku.	Virmo.	Aland.	Ulfaby.	Birkkala.	Tammela.	Hauho.	Hollola.	Lappesi.	Kymmene.	Stranda.	Ayräpää.	Kexholm.	Salmis.	Rantasalmi.	S:t Michel.	Kuopio.	Libelitz.	Laukas.	Korsholm.	Pedersöre.	Salo.	Uleå.	Kemi.	Summa.
Kalkbruk	—	—	1	—	—	—	1	—	2	—	—	—	1	—	—	—	23	—	—	—	—	—	—	—	—	—	—	—	—	—	1
Tegelbruk	—	—	—	—	—	—	—	—	—	—	—	—	—	—	—	—	—	—	—	—	—	—	—	—	—	—	—	—	—	—	4
Kakel- och fajansfabrik	31	—	4	—	20	—	6	—	—	—	—	22	—	—	—	27	51	—	—	107	7	—	—	12	42	—	—	—	—	—	54
Glasbruk	—	—	—	—	—	—	—	—	—	—	—	—	—	—	—	—	—	—	—	—	—	—	—	—	—	—	—	—	—	—	298
Tändsticksfabrik	—	—	—	—	—	—	—	—	—	—	—	—	—	—	—	—	—	—	—	—	—	—	—	—	—	—	—	—	—	—	2
Yllemanufakturverk	—	—	1	3	—	—	6	—	—	1	—	—	—	—	—	—	—	—	—	—	—	—	—	—	—	—	—	—	—	—	11
Bomllmanufakturverk	—	—	—	—	—	—	—	—	—	—	—	8	—	—	—	—	—	—	—	—	—	—	—	—	—	—	—	—	—	—	8
Träsliperi	—	—	—	—	—	—	—	—	—	—	1	—	—	—	—	1	—	—	—	—	—	—	—	—	—	—	—	—	—	—	2
Cellulosafabrik	—	—	—	—	—	—	—	—	—	—	—	—	—	—	—	—	—	—	—	—	—	—	—	—	—	—	—	—	—	—	1
Pappersbruk	—	—	—	—	—	—	—	—	—	—	2	—	—	—	—	—	—	—	—	—	—	—	—	—	—	—	—	—	—	—	10
Sågverk	—	—	1	—	—	6	—	—	—	—	—	4	—	—	5	—	1	—	—	—	—	—	—	—	—	—	—	—	—	—	10
Splintfabrik	—	—	—	—	—	—	—	—	—	—	—	—	—	—	—	35	—	—	—	—	—	—	—	—	—	—	—	—	—	—	89
Trådruullefabrik	—	—	—	—	—	—	—	—	—	—	—	—	—	—	—	—	—	—	—	—	—	—	—	—	—	—	—	—	—	—	1
Mjölqvarn	—	—	—	—	—	—	—	—	—	—	—	—	—	—	—	—	—	—	—	—	—	—	—	—	—	—	—	—	—	—	10
Potatismjölsfabrik	—	—	—	—	—	—	—	—	—	—	—	—	—	—	—	—	—	—	—	—	—	—	—	—	—	—	—	—	—	—	1
Konserverfabrik	—	—	—	—	—	—	—	—	—	—	—	—	—	—	—	—	—	—	—	—	—	—	—	—	—	—	—	—	—	—	1
Ölryggeri	—	—	—	—	—	—	—	—	—	—	—	—	—	—	—	—	—	—	—	—	—	—	—	—	—	—	—	—	—	—	4
Brännvinsbränneri	—	—	—	—	—	—	—	—	—	—	—	—	—	—	—	—	—	—	—	—	—	—	—	—	—	—	—	—	—	—	4
Mineralvattenfabrik	—	—	—	—	—	—	—	—	—	—	—	—	—	—	—	—	—	—	—	—	—	—	—	—	—	—	—	—	—	—	1
Summa	32	2	7	6	21	6	14	1	3	1	4	34	3	1	15	63	76	4	2	118	7	6	1	16	1	46	4	1	1	14	510

XII. Kort relation

om sådana vid industriella verk i Finland under år 1895 inträffade olycksfall,
om hvilka uppgift lemnats till Industristyrelsen.

Industriell inrättning.	Olycksfallens art.
Kalkbrott.	Tvänne olycksfall, i följd af att en trafve säckar med marmormjöl ramlade.
Kalkugn.	Tvänne olycksfall med 11 dagars arbetsoförmåga till följd.
Tvålfabrik.	Ett olycksfall med 8 dagars arbetsoförmåga.
D:o	Ett olycksfall med 43 dagars arbetsoförmåga.
Asfaltfabrik.	Tre olycksfall, hvarvid 2 personer fingro reftbenen bräckta och en erhööll bräckskada.
Fabrik för elektrisk belysning.	En person lätt skadad 2 gånger.
Benmjölsfabrik.	En arbetare skadad genom hett vatten.
Läderfabrik.	En arbetare fastnade med kläderna i axeln, svängdes om några gånger och föll till marken hvarvid ryggen bräcktes. Dog kort därpå. En arbetare fick handen krossad i barkqvarnen, amputerades. 12 mindre olycksfall.
Sadelmakerifabrik.	Ett olycksfall, hvarvid en man skadade pekfingeret i cirkelsåg. 2 veckor sjuk.
Yllemanufakturverk.	3 mindre olycksfall.
D:o	5 olycksfall, hvaraf intet med dödlig utgång.
D:o	2 olycksfall, det ena lindrigt, det andra hade handens amputering till följd.
D:o	1 olycksfall, hvarvid en kvinna förlorade handen.
Bomullsmanufakturverk.	4 olycksfall, hvarvid en arm brutits (54 sjukdagar), en fingerända krossats (32 sjukdagar), ett lillfinger brutits (28 sjukdagar), fingrarna skrapats (34 sjukdagar).
D:o	39 mindre olycksfall för hvilka utbetalats 1,983 mk 90 p.
D:o	4 mindre olycksfall, i följd hvaraf 54 arbetsdagar försumrats.
Linnemanufakturverk.	7 olycksfall, hvarvid en gosse bröt armen vid maskinen (96 sjukdagar), en spolerska förlorade lillfingeret (52 dagar), en gosse vid kardmaskin bröt ett finger (33 dagar), 3 gossar vid kardmaskiner stött fingrar (tillsamman 46 sjukdagar) och en väfverska stött ett finger (10 dagar).
Träsliperi.	En arbetare skadat ett finger (12 dagar sjuk).
D:o	4 mindre olycksfall.
Pappersbruk.	1 olycksfall, med dödlig utgång i det en arbetare fick pannbenet krossadt i följd af att en klabb slintade vid utborrningen och afled af hjärninflammation efter 27 dagars sjukdom.
	1 olycksfall med dödlig utgång förorsakadt af en sammanstötning på spårvägsvagn därvid lårbenet krossades och inre skador förorsakades.
	4 olycksfall, hvarvid vid vedputsning en arbetares underkäk skadades, då ett vedträ slintade (20 sjukdagar), en arbetare skadades af nedfallande slipved (58 sjukdagar), en gosse fick tummen afskuren i en skärmaskin (50 sjukdagar), och en annan högra handen klämd mellan valsarna i pappersmaskinen (26 sjukdagar).
D:o	2 mindre olycksfall.

Industriell inrättning.	Olycksfallens art.
Pappersbruk.	1 olycksfall hvarvid en arbetare dödades vid stensläpning (byggnadsarbete).
D:o	1 olycksfall hvarvid en arbetare afskar spetsen af högra handens lillfinger vid barkskalningsmaskinen.
D:o	7 olycksfall hvaraf 2 arbetare erhöilo bröstkontusioner vid pålastning af stock och transport af sten, 1 arbetare klämde hand vid stjälpning af en klabbvagn, en annan sin fot vid transport af trämassa, en arbetare klämde handen vid ledning af papper mellan torkvalsarne och en annan svedde handen vid borttagning af papper från ångvalsen samt en sårade venstra handen vid smörjning af ett lager.
Sågverk.	7 olycksfall, hvarvid 5 personer skadade händer och 2 benen utan svårare påföljd.
D:o	1 olycksfall.
D:o	29 olycksfall af hvilka 3 af svårare beskaffenhet.
D:o	En arbetare fick 3 finger afsågade.
D:o	En arbetare skadat foten i en remskifva så att den måste amputeras (99 sjukdagar). En arbetare fick 3 fingrar afskurna.
D:o	3 obetydliga olycksfall.
D:o	En främmande person dött i uppfordringsverket.
	En arbetare mistat ett finger.
D:o	3 mindre olycksfall (60 sjukdagar).
D:o	En arbetare förlorade 4 fingrar vid stockupphalningsmaskinen.
D:o	En arbetare dödad af ett slag af sågramen.
	2 mindre olycksfall vid cirkelsåg.
D:o	En arbetare förlorat alla fingrar på ena handen i lathsågen.
D:o	En arbetare brutit armen.
D:o	En arbetare stött foten mellan stockar (2 veckor sjuk).
D:o	2 olycksfall med 145 sjukdagar.
D:o	4 olycksfall hvarvid större eller mindre skador åsamkats.
Snickerifabrik.	Ett mindre olycksfall.
D:o	Smärre olycksfall.
D:o	2 smärre olycksfall.
D:o	En arbetare skadat 3 fingrar, sjuk 3 mån.
D:o	Några mindre olycksfall.
Trådrullefabrik.	Två arbetare skadat händerna i kappcirkeln.
Åkdonsfabrik.	4 mindre sårskador.
Qvarn.	Maskinisten skadat sin hand.
D:o	Mjölaren krossad i qvarnen.
Sockerbruk.	Maskinisten fallit från en stege och skadats i hufvudet, så att han affidit.
	En arbetare slintat i en bassin med hett vatten, sjuk 14 dagar.
	En kusk fallit från hölass (34 sjukdagar).
	En arbetare skadat högra underarmen i en sockercirkelsåg.
	En gårdskarll skadat venstra handen på cirkel, fingret amputeradt (99 sjukdagar).
	En arbetare försträckt högra foten (6 sjukdagar).
	En kusk klämts (20 sjukdagar).
Bryggeri.	4 obetydliga olycksfall.

Industriel inrättning.	Olycksfallets art.
Bryggeri.	3 obetydliga olycksfall.
D:o	2 mindre olycksfall.
D:o	En arbetare lindrigt bränd.
D:o	3 mindre olycksfall.
D:o	En arbetare skadat ögat genom en glasskärva.

Sammandrag.

I n d u s t r i.	I ofvanstående relation upptagna.		I yrkesinspektörernas årsberättelse angifna.		
	Antal anmälda olycksfall.	Antal dödsfall i följd af olycka.	Antal anmälda olycksfall.	Antal olycksfall med bestående skada.	Antal dödsfall i följd af olycka.
Metallindustri (båtvarf m. m.) . . .	49	—	72	18	2
Kemisk industri.	7	—	7	1	—
Läderindustri.	15	1	11	1	1
Textilindustri	65	—	36	13	—
Träsliperi- & pappersindustri	22	3	32	10	3
Såg- & träförädlingsindustri	71	2	95	34	7
Byggnadsindustri	—	—	6	1	4
Kvarn- & lifsmedelindustri.	9	2	4	1	1
Bryggeriindustri.	14	—	3	—	1
Summa	252	8	266	79	19

XIII. Kort uppgift

om understöds-kassor m. m. förefintliga vid särskilda industriella verk
i Finland år 1895.

Industriellt verk.	Kassans eller välgörenhets inrättningens art.	Antal arbetare vid verk, hvilka	
		a) ega sjuk- eller understöds-kassa.	b) försäkrat arbete emot olycksfall.
Aktiebolaget Granit, Hangö. K. V. Bergmans stenhuggeri, Helsingfors.	Sjuk- och begravningshjälpskassa. Arbetarene delaktige i H:fors allm. sjuk- och begravningshjälpskassa; dessutom finnes en understödsfond, hvarifrån half lön utbetalas under sjukdomens tvenne första veckor. Arbetarene olycksfallsförsäkrade kollektivt till dubbla beloppet af arbetslönerna af arbetsgifvaren ensam.	316	—
Arabia Aktiefabrik, Helsinge. Skinnarviks glasbruk, Kimito. Notsjö glasbruk, Urdiala.	Sjuk- och begravningshjälpskassa. Sjukkassa. Sjukkassa, hvars behållning vid årets slut steg till 6,939: 29 mk.	18 301 70	— — —
Karhula Glasbruk, Kymmene. Rokkala glasbruk, St Johannes.	Sjuk- och begravningshjälpskassa. Sjukkassa.	98 189 190	— — —
Kalliokoski glasbruk, Sippola. Pitkäranta glasbruk m. fl. verk i Impilaks. Helsingfors asfaltaktiefabrik.	Fri läkarevård. Sjukkassa gemensam för alla verk (inkl. koppar- och tennverk) 54,873 mk. Arbetarene delaktige i H:fors allm. sjuk- och begravningshjälpskassa samt olycksfallsförsäkrade.	— 443 65	— — 65
Helsingfors gasverk.	Sjukkassa gemensam för gasverket osh dess mekaniska verkstad, 12,217: 48 mk. Arbetarene kollektivt försäkrade.	60	60
Björneborgs tändsticksfabrik. Tammerfors tändsticksfabrik. Bröder Åströms läderfabrik, Uleåborg.	Sjukkassa, 950 mk. Understöds-kassa. Sjuk- och begravningshjälpskassa, till hvilken arbetarene betala 1 % af sin aflöning; fri läkarevård. Arbetarene olycksfallsförsäkrade till 3 gånger årslönens belopp.	75 68 455	— — 455
Antskogs klädesfabrik, Pojo.	Sjuk- och begravningshjälpskassa. En del arbetare olycksfallsförsäkrade.	102	?
Littois klädesfabrik, Lundo.	Understöds-kassa för invalider och åldringar, grundad 1889, med kapital 25,385: 98 mk. Sjuk- och begravningshjälpskassa grundad 1873 med kapital 8,030: 45 mk.	231	—
Karlsmarks klädesfabrik, Ulfsby. Tammerfors klädesfabrik.	Sjuk- och begravningshjälpskassa, uppgår till 4,200 mk. Arbetarena olycksfallsförsäkrade för 100,000 mk. Understöds-kassa med kapital 36,401: 56 mk, ur hvilken utbetalas i sjukhjälp ända till $\frac{1}{4}$ af arbetsförtjensten samt begravningshjälp och understöd åt orkeslösa enklor och affidne arbetares minderåriga barn. Bolaget underhåller en ålderdomsasyll, lemnar fri	61	61

Industriellt verk.	Kassans eller välgörenhets inrättningens art.	Antal arbetare vid verk, hvilka	
		a) ega sjuk- eller understöds-kassa.	b) försäkrat arbete emot olycksfall.
	läkarevård och medicin samt bekostar arbetarenes olycksfallsförsäkring.	292	292
Koskis klädesfabrik.	Sjukkassa med ett kapital af 5,000 mk.	44	—
John Barker & Cos efterträdares bomullsmanufakturverk i Åbo.	Understöds-kassa nyligen bildats sedan ene egaren donerat 10,000 mk för ändamålet. Arbetarene olycksfallsförsäkrade samt erhålla fri läkarevård och medicin.	176	176
Forssa bomullsmanufakturverk.	Sjukkassa med kapital af 177,470: 55 mk. Bolaget lemnar fri läkarevård och medicin samt anordnar sjukhus med 12 sängar.	1,300	—
Finlayson & Cos bomullsmanufakturverk i Tammerfors.	Sjuk- och pensionskassa med kapital af 111,287: 10 mk. Olycksfallsfond 26,305: 35 mk. Under året har utbetalts i sjukhjälp till 281 personer 5,626: 40 mk, i pensioner åt 167 personer 15,154: 35 mk och i begrafningshjälp efter 24 personer 438: 50 mk samt för 39 olycksfall 1,983: 90 mk.	2,295	—
Vasa bomullsmanufakturverk.	Sjuk- och understöds-kassa med ett kapital af 20,130: 45 mk.	887	—
Tammerfors Linnemanufakturverk.	Understöds-kassa, gemensam för linnefabriken, sågen och träsliperiet med ett kapital af 143,076: 42 mk.	1,390	—
Verla träsliperi, Jaala.	Sjuk- och understöds-kassa, 10,000 mk. Arbetarene olycksfallsförsäkrade.	57	57
Kyröfors pappersbruk, Tavastkyrö.	Sjuk- och begrafningshjälpkassa.	137	—
Frenckell & Sons Pappersbruk i Tammerfors.	Understöds-kassa. Arbetarene olycksfallsförsäkrade.	330	330
Valkiakoski pappersbruk i Sääksmäki.	Sjuk- och understöds-kassa med ett kapital af 16,400 mk. Arbetarene olycksfallsförsäkrade till dubbla lönen.	399	399
Nokia pappersbruk, Birkkala.	Sjukkassa hvars grundfond är 5,788: 35 mk och understödsfond 21,899: 64 mk. Invalidkassa 12,604: 01 mk. Idestamska pensionsfonden, stiftad 1890, 15,264: 73 mk. Arbetarene olycksfallsförsäkrade.	250	250
Myllykoski träsliperi, Sippola.	Sjukkassa. Arbetarene olycksfallsförsäkrade.	73	73
Ingerois träsliperi, Sippola.	Understöds-kassa, 28,685: 23 mk.	343	—
Karhula träsliperi, Kymmene.	Sjukkassa.	110	—
Kannuskoski träsliperi, Valkeala.	Sjukkassa, länebibliotek.	40	—
Kymmenepappersbr., Valkeala.	Sjukkassa med kapital 47,227: 93.	584	—
Enso träsliperi, Jääskis.	Sjuk- och begrafningshjälpkassa, till hvilken arbetarene erlägga 1 % af sin aflöning, med behållning 952: 50 mk.	285	—
Mänttä pappersbruk, Keuru.	Sjuk- och fattigkassa, kapital 7,449: 15 mk. Folkskolekassa 1,172: 76 mk, folkskolebyggnadskassa 1,858: 64 mk, Alexandersfond 3,224: 02 mk. Arbetarene olycksfallsförsäkrade för 120,000 mk.	227	227

Industriellt verk.	Kassans eller välgörenhets inrättningens art.	Antal arbetare vid verk, hvilka	
		a) ega sjuk- eller understöds-kassa.	b) försäkrat arbetare endot olycksfall.
Kangas pappersbr., Jyväskylä. Tammerfors takfiltfabrik.	Sjuk- och pensionskassa, af arbetarene bildad. Arbetspersonalen, som åtnjuter fri läkarevård och medicin, är olycksfallsförsäkrad på bolagets bekostnad samt erhåller af detsamma vid sjukdomsfall äfven understöd.	123	—
Börgå ångsåg. Forsby såg, Pernå. Kyrkstads ångsåg, Lojo. Gamla och Seikku sågar in- vid Björneborg.	Pensionsfond; arbetarene olycksfallsförsäkrade. Sjukkassa. D:o Gamla sågens sjukhjälpskassa 6,900 mk. Seikku sågs d:o 10,000 mk. R. Rosengrens donationsfond för Seikku såg 4,000 mk.; C. & W. Rosenlews d:o 34,130 mk. Ständige arbetare äro olycksfallsförsäkrade på deras egen bekostnad för 1 1/2 gånger årliga aflöningen.	— 360 54 70	122 360 — —
Räfsö ångsåg. Pihlava ångsåg, Ulfby. Kyrö ångsåg, Karinais.	Sjuk- och begravningshjälpskassa, 14,500 mk. Arbetarene erhålla fri läkarevård och medicin. Sjuk- och olycksfallsförsäkringskassa inrättats under året.	643 372 —	643 — —
Kotka ångsåg.	Sjukkassa sedan 1882, till hvilken arbetarene erlagga 2 % af sin aflöning, hvaremot de erhålla läkarevård och medicin samt understöd efter omständigheterna vid längre tids sjukdom.	20 67	— —
W. Gutzeit & C:os ångsåg, Kotka.	Understöds-kassa, från hvilken under året utbetalts 497: 30 mk. Alla arbetare erhålla fri läkarevård och en del äro kollektivt olycksfallsförsäkrade.	460	176
Hietanen ångsåg, Kotka. Halla ångsåg, Kotka. Karhula ångsåg, Kymmene. Sunila ångsåg, Kymmene. Tirva såg, Valkeala. Varkaus sågverk, Leppävirta. Taipale sågverk, Leppävirta. Jyväskylä ångsåg. Sandvikens snickerifabrik, Helsingfors.	Sjukkassa. En del arbetare olycksfallsförsäkrade. Sjukkassa. D:o D:o Understöds-kassa sedan 1894. Sjukhjälpskassa, 11,512 mk, fattigkassa 6,675 mk. Sjukkassa. Hjälp- och pensionskassa. Sjuk-, begravningshjälps- och understöds-kassa inrättats med en grundplåt af 4,000 mk. En del arbetare olycksfallsförsäkrade för 87,500 mk.	304 330 129 162 16 222 50 88	65 — — — — — — —
Viikari träförädlingsf. Karkku. Trådrullefabriken Tornator, Hollola. Syvänniemi trådrullefabrik, Karhula. Tölö Sockerbruk, Helsingfors.	Sjuk- och begravningshjälpskassa. Arbetarene åtnjuta fri läkarevård och äro olycksfallsförsäkrade. Hjälpskassa, inrättad 1891, med behållning 1,790: 83 mk. Understöds-kassa med behållning 36,888: 25 mk, därifrån under året utbetalts 536 mk. Arbetarene olycksfallsförsäkrade för 156,000 mk, 6 mästare och maskinister mot dödsfall och invaliditet för 18,000 mk.	98 77 — 115	87 — 197 —
Aura sockerbruk, Åbo.	Understöds-kassa.	153 123	153 —

Industriellt verk.	Kassans eller välgörenhets inrättningens art.	Antal arbetare vid verk, hvilka	
		af c:a sjuk- eller understöds-kassa.	af försäkrat arb. betarene emot olycksfall.
Sinebrychoffs ölbryggeri, Helsingfors.	Understöds-kassa, eget sjukhus.	237	—
Föreningsbryggeriet, Wiborg.	Sjuk- och pensionskassa.	49	—
H. Borgströms j:or tobaksfabrik i Helsingfors.	Sjuk- och begravningshjälpskassa, extra understöds-kassa. Matinrättning (middagar à 25 penni person). Alla olycksfallsförsäkrade. Minderåriges besök i handverksskola bekostas.	238	238
Rettig & C:os tobaksfabrik i Åbo.	Sjuk- och begravningshjälpskassa. De manliga arbetarene olycksfallsförsäkrade.	315	48
P. U. Strengbergs aktiebolags tobaksfabrik, Jakobstad.	Sjuk- och begravningshjälpskassa, hvartill fabriken gifvit en grundfond af 10,000 mk och arbetarene erlägga 2 % af sin arbetsförtjenst. Till nämnda kassa bidrager fabriken ytterligare med minst hälften af läkarearvodet och medicinen. Ur kassan utbetalas $\frac{3}{4}$ af medelarbetsförtjensten från 4:de sjukdagen till $\frac{1}{2}$ år samt i begravningshjälp 40 ggr sjukdagsunderstödet. Under året utbetalts åt 88 delegare 2,023 mk samt i begravningshjälp 236 mk, åt läkare 2,000 mk och i diverse understöd 200 mk.	300	—
Weilin & Göös tryckeri, Helsingfors.	Sjuk- och begravningshjälpskassa 3,500 mk. Arbetarene försäkrade mot olycksfall.	163	163
Helsingfors centraltryckeri.	Understödsfond.	43	—
Havis kalkbruk, Wiborg.	Arbetarene olycksfallsförsäkrade.	—	8
Två tegelbruk (Haraldsby på Åland och Hatanpää i Birkkala).	D:o d:o	—	70
Tre glasbruk (Kotka, Kangas-saari och Utra)	D:o d:o	—	136
Tre tvålfabriker (Eichingers i H:fors, Jönssons i Åbo, och Havis i Viborg).	D:o d:o	—	41
En tvål- och ljusfabrik (Vasa).	D:o d:o	—	44
Ett tjärbruk (Bonns i Keuru).	D:o d:o	—	6
En teknokemisk fabrik (Merikoski i Uleåborg).	D:o d:o	—	17
Ett gasverk (Åbo).	D:o d:o	—	21
En fabrik för elektrisk belysning (Tammerfors).	D:o d:o	—	8
Tre benmjölsfabriker (Munkholmens, Tammerfors och Havis).	D:o d:o	—	60
En torfströfabrik (Riihimäki).	D:o d:o	—	21
Fyra garfverier (Orimattila, Karislojo, Österlunds i Åbo och Grönlunds i Tavastehus).	D:o d:o	—	28

Industriellt verk.	Kassans eller välgörenhets inrättningens art.		Antal arbetare vid verk hvilka	
			a) ega stik- eller understödskassa.	b) försäkrat arbetare enligt olycksfall.
En sadelmakerifabrik (Jakobsons i Åbo).	Arbetarene olycksfallsförsäkrade.		—	28
Enborstbinderifabrik (Åströms i Åbo).	D:o	d:o	—	98
Två yllemanufakturverk (Åbo klädesfabrik och Liljeroos i Tammerfors).	D:o	d:o	—	117
En rullgardinsfabrik (Åströms i Åbo).	D:o	d:o	—	6
Ett träsliperi (Kotakoski i Kuhmois).	D:o	d:o	—	11
Två pappersbruk (Holmqvists i Tammerfors och Kuusankoski).	D:o	d:o	—	239
En tapetfabrik (Wiborg).	D:o	d:o	—	17
Fjorton sågverk (Loimijoki, Sahakoski, Haraldsby, Naisntenlahti, Santalahti, Särkänsaari, Wehkalahti, Sarola, Enonkoski, Orihvesi, Kristinestad, Vasklot, Stockholm och Toppila).	D:o	d:o	—	685
En splintfabrik (Hatanpää).	D:o	d:o	—	29
Sex snickerifabriker (Sörnäs, Ekenäs, Åbo träförädlings., Bomans, Björneborgs och Nymans i Nyslott).	D:o	d:o	—	292
Två trådrullefabriker (Kaukas).	D:o	d:o	—	330
En tunnbinderifabrik (Åbo).	D:o	d:o	—	48
Ett åkdonsfabrik (Wiggs i Helsingfors).	D:o	d:o	—	12
Två mjölkvarnar (Wasa och Ranins i Kuopio).	D:o	d:o	—	35
En potatitmjölsfabrik (Lampis).	D:o	d:o	—	6
En cikoriefabrik (Jakobstad).	D:o	d:o	—	28
Två korffabriker (Seeks i Helsingfors och Johanssons i Tammerfors).	D:o	d:o	—	24
Tretton ölbryggerier (Sörnäs, Nya aktiebr. i Helsingfors, Borgå, Lovisa, Ekenäs, Raumo, Näsijärvi i Tammerfors, Bavaria i Wiborg, Iloniemi i Sääminge, Ranins och	D:o	d:o	—	242

