

Valtion ja kuntien toimipaikat

Statens och kommunernas arbetsställen
1992



Valtion ja kuntien toimipaikat

Statens och kommunernas arbetsställen
1992

Toukokuu 1994

Tiedustelut - Förfrågningar

Tuomo Liias
Hannu Laitinen
(90) 17 341

SVT Suomen Virallinen tilasto
Finlands Officiella Statistik
Official Statistics of Finland

Kansikuva: Kuvatoimisto Gorilla

Yritystietopalvelu

Julkaisut

Suomen yritykset
Aloittaneet ja lopettaneet yritykset
Valtion ja kuntien toimipaikat
Liike- ja yhteisötunnuskirja
LY-tunnus CD ROM-levy

Palvelurekisterit

Yritys- ja toimipaikkarekisteri
Julkisyhteisöjen rekisteri
Liike- ja yhteisötunnusrekisteri

Erityisselvitykset

Yritys- ja toimipaikkarekisteristä sekä julkisyhteisöjen rekisteristä tuotetaan valinnaisia listauksia ja tilastoja asiakkaan toimeksiannosta.

Puhelintietopalvelu 9600-7878

Palvelunumerosta saa tietoja yksittäisistä yrityksistä (hinta 8,05 mk/min. + ppm). Esim. yrityksen ly-tunnus, osoite, henkilöstön ja liikevaihdon suuruusluokka.

Nimi- ja osoitteistopalvelu

Yritysten ja toimipaikkojen nimi- ja osoitetiedot valinnaisin rajauksin (mm. toimiala, lääni, kunta ja suuruusluokka) listoina, tarroina, levykkeinä ja magneettinauhana.

Suorakäyttöiset yritystietokannat

YRTIKA, YRTI yritys- ja toimipaikkarekisteri suorakäyttöisenä VTKK:ssa. Tiedustelut VTKK Tietokanavat puh. (90) 4571

Tiedustelut

Julkaisut, valmiit taulukot

Tuula Viitaharju (90) 1734 3378
Hely Dahlgren (90) 1734 3373
Tuomo Liias (90) 1734 3446

Erityisselvitykset, nimi- ja osoitteistopalvelu

Jouko Rajaniemi (90) 1734 2528
Marja-Leena Karjalainen (90) 1734 2411
Aili Simpanen (90) 1734 2512

Tilastokeskuksen muut yritys-julkaisut

- Tilinpäätöstilastot
- Konkurssitilasto
- Yritysten innovaatio toiminta
- Teollisuustilastot
- Rahoituslaitostilastot
- Tukku- ja vähittäiskauppa
- Majoitustilasto
- Maatilatalouden yritys- ja tulotilasto
- Toimialaluokitus 1988
- Toimialaluokitus 1995

Tiedustelut ja julkaisujen myynti

Tilastokeskus
00022 Tilastokeskus
käyntiosoite: Työpajakatu 13
puh. (90) 17 341

Johdanto

Tilastokeskuksen julkisyhteisöjen rekisteri sisältää valtion virastot ja toimipaikat, joita koskevaa tiedostoa on vanhaan pidetty yllä vuodesta 1985 lähtien. Vuodesta 1990 rekisterissä ovat kunnat ja kuntainliitot toimintayksikköineen. Ohessa julkaistaan tilastot julkisyhteisöjen rekisteristä vuodelta 1992. Rekisterin perustamisvuosi oli 1990.

Valtion osalta julkisyhteisöjen rekisteri sisältää tiedot valtion virastoista ja laitoksista sekä niiden toimipaikoista. Toimipaikkatiedot tosin puuttuvat valtion liikelaitoksilta, koska ne eivät kuulu valtion julkisen toiminnan piiriin. Liikelaitosten toimipaikat on rekisteröity Tilastokeskuksen yritys- ja toimipaikkarekisteriin, johon on rekisteröity myös valtioonemmistöiset osakeyhtiöt, jotka eivät kuulu tähän rekisteriin. Suomen Pankki ja Kansaneläkelaitos eivät ole virastoja eivätkä siten sisälly julkisyhteisöjen rekisteriin.

Kunta-alalta julkisyhteisöjen rekisteri sisältää tiedot kunnista ja kuntainliitoista sekä niiden toimintayksiköistä. Kunta-alalla toimipaikoilla tarkoitetaan toimintayksiköjä.

Niiden tulkinta on ongelmallista, koska toimintayksikkö ei vastaa Tilastokeskuksen toimipaikka-käsitettä, vaan on kuntien ja kuntainliittojen talousarvioasetelmissaan käyttämä hallinnollinen yksikkö. Toimintayksikkö saattaa joskus vastata toimipaikka-käsitettä, esim. sairaalat ja koulut toimintayksikköinä voidaan tulkita toimipaikoiksi, mutta yleisesti näin ei kuitenkaan ole.

Kuntien liikelaitokset ovat mukana normaalisti kuntien toimipaikkoina. Jos jokin toiminto, esim. energialaitos on yhtiötetty ja muodostettu erillinen yhtiö, jossa kunta voi olla vaikka pääosakas, ei tämä yhtiö kuulu enää julkisyhteisöjen rekisteriin, vaan se siirtyy yritys- ja toimipaikkarekisterin yksiköksi.

Julkaisun tuottamisesta ja tekstistä on vastannut Tuomo Liias, tietojen tarkistamisesta Hannu Laitinen, taulukoista Hely Dahlgren ja julkaisun puhtaaksikirjoituksesta Marketta Kaskirinne-Salo.

Inledning

Statistikcentralens register över offentliga samfund omfattar statliga ämbetsverk och arbetsställen. Den statistikfil som gäller dessa har upprätthållits sedan år 1985. Avvikande från tidigare år omfattar registret även kommuner och kommunalförbund jämte deras arbetsställen. Här utges statistik i enlighet med registret över offentliga samfund för år 1992. Registret inrättades år 1990.

Registret över offentliga samfund omfattar inom den statliga sektorn uppgifter om statliga ämbetsverk och inrättningar jämte dessas arbetsställen. Arbetsställen inom statliga affärsverk ingår däremot inte, eftersom de ligger utanför den offentliga sektorns egentliga verksamhetsområde. Arbetsställena vid statliga affärsverk upptas i Statistikcentralens företags- och arbetsställeregister. Där ingår också aktiebolag med statlig majoritet. Finlands Bank och Folkpensionanstalten är inte ämbetsverk och upptas därför inte heller i registret över offentliga samfund.

När det gäller kommunerna ger registret över offentliga samfund uppgifter om kommuner, kommunalförbund jämte deras verksamhetsenheter. Att tolka registrets uppgifter ef-


ter arbetsställe, dvs. efter verksamhetsenhet i kommunerna, kan vara något problematiskt. Arbetsställena enligt Statistikcentralens definition och verksamhetsenheterna i kommunerna är begrepp som inte motsvarar varandra. Kommunernas verksamhetsenheter är i första hand administrativa enheter som används i kommunernas och kommunalförbundens budgetuppställningar. I vissa fall sammanfaller begreppen, det går t.ex. utan större svårighet att uppfatta verksamhetsenheter som sjukhus och skolor som arbetsställen, men för det mesta är det inte lika enkelt.

Kommunernas affärsverk ingår i vanlig ordning som arbetsställen inom kommunerna. Om någon verksamhet, t.ex. ett energiverk bolagiserats eller avskiljts som ett separat bolag, där kommunen i fråga kan vara exempelvis huvudsaklig aktieinnehavare, överförs bolaget givetvis till företags- och arbetsställeregistret.

Tuomo Liias har ansvarat för text och redigering, Hannu Laitinen för kontroll av uppgifterna, Hely Dahlgren för tabellerna och Marketta Kaskirinne-Salo för renskrivning.

*Helsinki, toukokuu 1994
Helsingfors, maj 1994*

Kaija Hovi



KATSAUS

Vuonna 1992 lama oli jo niin syvä ja julkisen sektorin rationalisointi niin tehokasta, että koko julkinen sektori, sekä valtio että kunta-ala, supistui henkilöstömäärillä ja palkkasummilla mitaten. Vuonna 1991 valtion henkilöstö kasvoi velvoitetyöllistämisestä johtuen. Vuonna 1992 valtionkin henkilöstö supistui, vaikka valtion velvoitetyöllistämien määrä kasvoi velvoitetyöllistämislain ollessa vielä voimassa.

Kunta-alalla henkilöstö väheni valtion henkilöstöä enemmän. Väheneminen oli -5,9 % (26 915 henkilöä), kun valtion henkilöstö väheni -3,1 % (7 439 henkilöä). Valtion henkilöstö väheni pääasiassa valtion liikelaitoksissa, sillä valtion velvoitetyöllistämien lisääntyminen (9 916 - 11 392) piti vielä muiden virastojen ja laitosten henkilöstömääriä yllä.

Kunta-alan työllistämisaikutus heikkeni enemmän kuin -5,9 %, koska tämän julkaisun vuoden lopun poikkileik-

kaustilanteen henkilöstössä ei näy esim. vuoden aikana täyttämättä jätettyjen sijaisuuksien vaikutus.

Näiden tietojen perusteella julkisella sektorilla näyttäisi vuonna 1992 tapahtuneen pysyvää supistumista henkilöstön ja palkkasummien pienentyessä. Julkisen sektorin budjettimenojen kehityshän ei välttämättä kerro pysyvistä trendistä, koska juuri nyt sosiaalimenot, työttömyyskustannukset ja pankkituki paisuttavat julkisen sektorin menoja.

Julkisen sektorin romahdus vuonna 1992 ei johdu pelkästään julkisen sektorin oman toiminnan rationalisoinnista, vaan julkinen sektori on myös yksityistännyt toimintojaan yhtiöittämällä. Esim. kuntien energialaitoksista on muodostettu osakeyhtiöitä, tai on siirretty ostopalveluihin, esim. siivouspalvelut.

Rationalisointi on kuitenkin ollut määrällisesti merkittävämpää kuin yksityistäminen ja se on merkinnyt ensisijaisesti suorittavan tason henkilöstön supistamista.

Julkisyhteisöjen lukumäärät, palkat ja henkilöstöt

Rekisterin lukumäärä- ja palkkatiedot valtiosta, josta on tietoja myös tilastovuotta 1990 edeltäviltä vuosilta, ovat vertailukelpoisia myös vuotta 1990 edeltäviin vuosiin. Henkilöstö-käsitteen määrittely on kuitenkin muutettu vuonna 1990, koska henkilökunnan päivityksissä siirryttiin hallinnollisista rekistereistä (HEPLA, KEV, HKI) tapahtuviin koneellisiin päivityksiin.

Henkilökunta on vuodesta 1990 lähtien tilastovuoden lopun poikkileikkaustilanteen henkilöstö, eikä kysymys enää ole henkilötöyvuosista, kuten vanhassa valtiorekisterissä.

Kunta-alan kaikkia tietoja voidaan verrata vuoteen 1990, jolloin kunnat ja kuntayhtymät olivat ensimmäistä kertaa mukana.

Lukumäärät

Julkisyhteisöjä oli valtion liikelaitokset mukaanlukien toiminnassa kaikkiaan 1 768 vuonna 1992. Niistä oli valtion virastoja ja laitoksia 992. Kuntia ja kuntayhtymiä oli yhteensä 776, joista kuntia 460 ja kuntayhtymiä 316. Kunnat puolestaan jakautuvat kaupunkeihin (97) ja muihin kuntiin (363).

Valtion virastojen ja laitosten lukumäärät

Valtion virastojen ja laitosten lukumäärä nousi liikelaitokset mukaanlukien 983:sta 992:een vuonna 1992. Ilman liikelaitoksia lukumäärä nousi 936:sta 939:ään.

Virastojen ja laitosten lukumäärätiedoissa ovat mukana kaikki vuonna 1992 toiminnassa olleet yksiköt. Vuonna 1992 niistä lopetti 52 kpl ja aloitti 22 kpl. Näissä muutoksissa on kuitenkin yleensä kysymys valtion hallinnon uudelleen organisoinnista eikä toiminnan todellisesta loppumisesta tai alkamisesta.

Liikelaitosten määrässä ei tapahtunut merkittäviä muutoksia. Määrässä ovat vielä mukana vuoden 1992 lopussa osakeyhtiöiksi muuttuneet liikelaitokset; Suomen rahapaja, Valtion tietokonekeskus, Valtion painatuskeskus, Valtion ravitsemiskeskus ja Valtion margariinitehdas.

Vuosi	Virastoja	Henkilöstö	siitä liikelaitokset
1985	1 038	208 475	70 799
1986	1 019	211 084	70 009
1987	1 038	213 379	68 514
1988	1 034	212 848	67 264
1989	1 007	211 867	66 331
1990	964	237 447	80 626
1991	983	241 371	78 845
1992	992	233 932	71 594

Huom! Vuoden 1990 henkilöstön kasvu on henkilöstökäsitteen muutoksesta johtuvaa näennäistä kasvua.

Kuntien ja kuntayhtymien lukumäärät

Kaupunkien lukumäärä kasvoi 94:stä 97:ään. Kaupungeiksi muuttuivat vuoden 1992 alussa Kitee, Nivala ja Orimattila. Kuntien kokonaismäärä (460) pysyi kuitenkin samana, koska kuntaliitoksia ei tapahtunut.

Kuntayhtymiä oli 316. Edellisenä vuonna niitä oli 320.

Palkat

Julkisella sektorilla maksettiin vuonna 1992 palkkoja yhteensä n. 77,8 miljardia mk. Luvussa ovat mukana valtion liikelaitosten maksamat palkat, jotka esim. kansantalouden tilinpidossa kuuluvat yrittäjätoiminnan palkkasummaan, koska liikelaitokset ovat tulorahoitteisia, eivätkä niiden palkat siten ole peräisin julkisista verovaroista.

Ilman valtion liikelaitoksia julkisyhteisöt maksoivat vuonna 1992 palkkoja n. 70,0 miljardia mk, joka on n. 32,8 % kansantalouden kaikilla toimialoilla maksetuista palkoista. Julkisen sektorin palkkojen osuus on kasvanut 1,5 prosenttiyksikköä yksityisen sektorin palkkasumman pienentyessä laman syövereissä vielä julkista sektoria enemmän.

Nämä luvut poikkeavat kansantalouden tilinpidon luvuista, koska julkinen sektori on rajattu siinä eri tavoin kuin julkisyhteisöjen rekisterissä. Julkiseen sektoriin eivät siinä kuulu markkinahyödykkeiden tuotanto ja liikelaitokset, vaan ne lasketaan yrittäjätoiminnan osaksi.

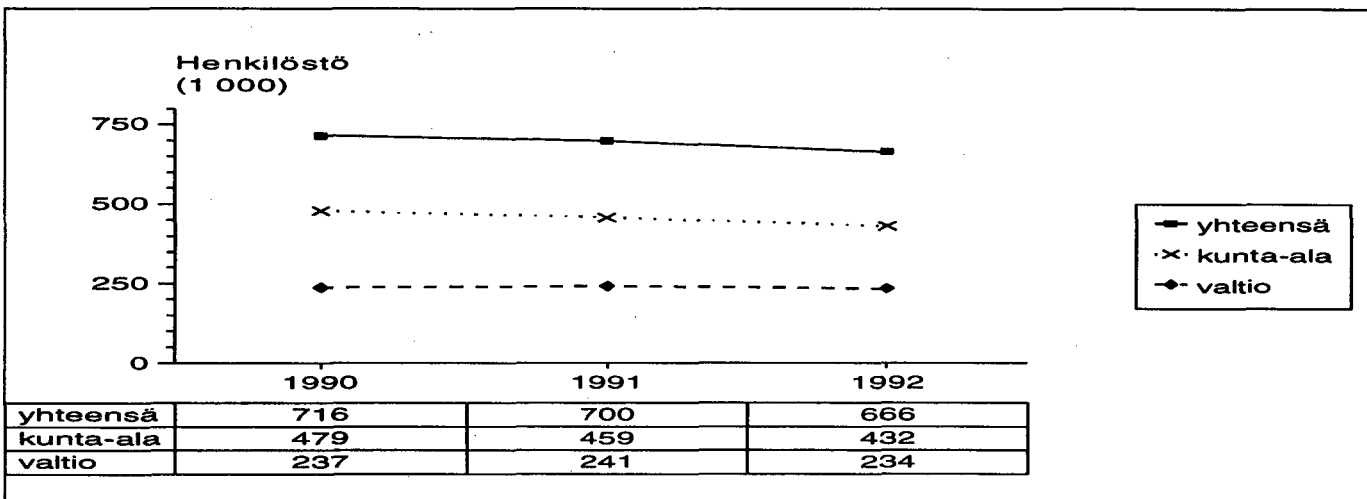
Julkisyhteisötaulukkojen palkat/henkilö-sarakkeet eivät kuvaa todellisia keskipalkkoja, vaan ovat todellisia keskipalkkoja pienempiä johtuen henkilöstökäsitteestä (vrt. perustiedot ja laadintaperusteet, sivu 12).

Valtion palkat

Palkkoja valtion virastoissa ja laitoksissa maksettiin vuonna 1992 n. 26,7 mrd mk, joka on n. -0,6 % vähemmän kuin edellisenä vuonna. Palkoista oli n. 7,8 mrd mk eli noin 29,2 % liikelaitosten maksamia.

Liikelaitosten osuus kaikista valtion maksamista palkoista on hieman vähentynyt, koska valtion henkilöstönkin väheneminen on painottunut niihin.

Kuvio 1: Julkisen sektorin henkilöstön kehitys vuodesta 1990.



Kuntien ja kuntayhtymien palkat

Kunnissa ja kuntayhtymissä maksettiin palkkoja vuonna 1992 n. 51,1 mrd mk, joka oli n. 65,7 % julkisen toiminnan palkkasummasta.

Kunta-alan osuus julkisen sektorin palkoista on vähentynyt n. -7,5 prosenttiyksikköä, mikä heijastaa sitä, että kunta-alalla supistustoimet ovat olleet rajumpia kuin valtiolla.

Kuntien ja kuntayhtymien suuri osuus julkisesta sektorista johtuu siitä, että varsinainen julkisten palvelujen tuotanto, kuten terveydenhoito, koulutus ja sosiaalitoimi, tapahtuu kunta-alalla.

Kuntayhtymissä palkkoja maksettiin n. 13,3 mrd mk ja kunnissa n. 37,8 mrd mk. Niiden palvelussuhdetta kohti laskettu palkka oli hieman korkeampi kuin valtiolla.

Palvelussuhdetta kohti laskettujen palkkojen nousu, myös valtiopuolella, otettaessa lisäksi huomioon, että työmarkkinoilla elettiin ensimmäistä nollaratkaisuvuotta, viittaisi siihen, että henkilöstön vähennykset eivät olisi kohdistuneet palkkaluokkien yläpäähän, vaan suorittavaa työtä tekeviin.

Henkilöstö

Vuoden 1992 lopussa julkisyhteisöjen palveluksessa oli valtion liikelaitokset mukaanlukien yhteensä 666 056 henkilöä. Ilman liikelaitoksia henkilöstö oli 594 462. Kyseessä on poikkileikkaustarkastelu voimassaoleista palvelussuhteista, mikä antaa henkilöstön määräksi kymmenisen prosenttia liian suuren luvun. Henkilötyövuosina, kuten henkilöstömäärä useimmiten mitataan, julkisyhteisöjen henkilöstö olisi siis pienempi.

Julkisen sektorin henkilöstö supistui -4,9 % (34 354 henkilöä).

Toimipaikkatason taulukoissa julkisen sektorin henkilöstöksi saadaan vain 587 941. Tämä selittyy toisaalta sillä, että valtion liikelaitosten toimipaikkoja ei ole tässä rekisterissä ollenkaan mukana ja toisaalta sillä, että julkisyhteisöt eivät ole pystyneet sijoittamaan kaikkia palvelussuhteitaan jollekin tietylle toimipaikalle, vaan ovat ilmoittaneet ne vain julkisyhteisöjen osalta yleensä.

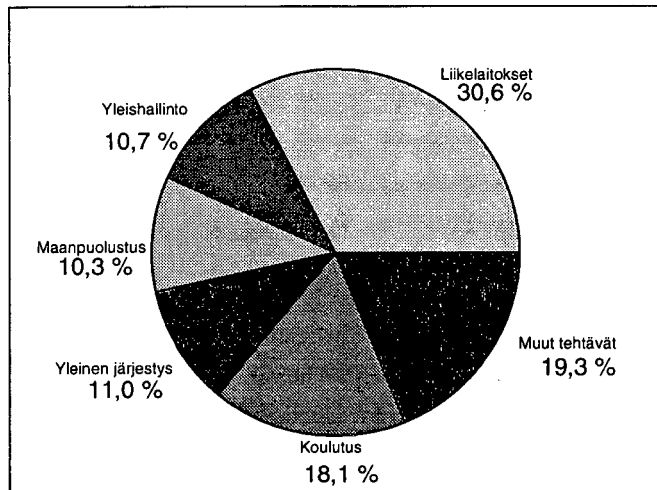
Valtion henkilöstö

Valtion virastoissa ja laitoksissa oli vuoden 1992 lopussa yhteensä 233 932 voimassaollutta palvelussuhdetta.

Niistä 71 597 eli n. 30,6 % oli valtion liikelaitoksissa, joiden osuus on aiempiin vuosiin verrattuna vähentynyt noin 2 prosenttiyksikköä.

Valtion henkilöstö on vähentynyt -3,1 %, mistä valtaosa on tapahtunut liikelaitoksissa.

Valtion henkilöstö on vähentynyt vuodesta 1988 lähtien lukuunottamatta vuoden 1991 velvoitetyöllistämisen aiheuttamaa nousua. Vuonna 1992 velvoitetyöllistämisen kasvukaan ei enää lisännyt valtion henkilöstön kokonaismäärää.

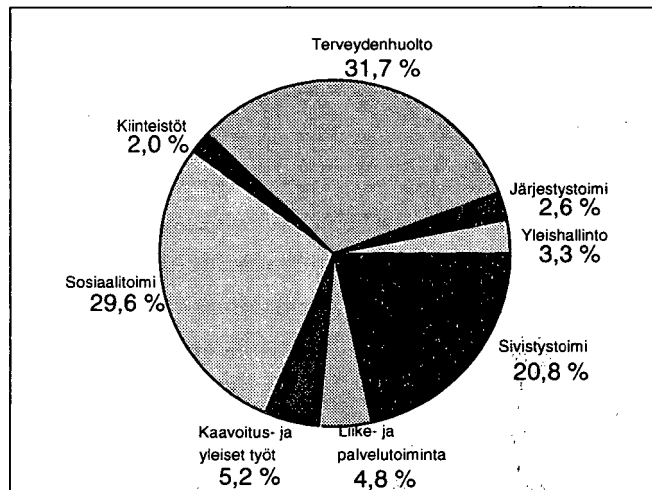


Kuvio 2:
Valtion henkilöstön jakautuminen tehtävittäin vuonna 1992

Kuntien ja kuntayhtymien henkilöstö

Kunnilla ja kuntayhtymillä oli vuoden 1992 lopussa palvelussuhteessa 432 124 henkilöä, mikä oli n. 64,9 % julkisen toiminnan kaikista palvelussuhteista. Kaupunkien palveluksessa heistä oli 216 496, muiden kuntien palveluksessa 101 688 ja kuntayhtymien palveluksessa 113 940 eli noin 26,4 % kunta-alan koko henkilöstöstä.

Kunta-alan koko henkilöstö supistui -5,9 % ja kunta-alan osuus julkisen sektorin henkilöstöstä supistui -8,9 prosenttiyksikköä.



Kuvio 3:
Kuntien ja kuntayhtymien henkilöstön jakautuminen tehtävittäin vuonna 1992

Julkisyhteisöjen toiminta tehtävittäin

Valtion ja toisaalta kuntien ja kuntayhtymien toiminta ei ole identtistä, vaikka molemmat hoitavatkin julkisen hallinnon tehtäviä. Valtio edustaa varsinaista julkista valtaa. Se hän käyttää sekä lainsäädäntö- että toimeenpanovaltaa yhteiskunnassa kuten myös tuomiovaltaa. Tätä kuvaa hyvin se, että poliisilaitos ja tuomioistuinlaitos, jotka valvovat lakien noudattamista, ovat valtion toimintaa. Tästä perusominaisuudesta johtuen valtion toiminta on luonteeltaan "hallinnollisempaa" kuin kunta-alan. Se ohjaa ja valvoo paikallishallinnon toimintaa.

Toki valtiolla on myös muita kuin hallinnollisia tehtäviä, esim. se huolehtii osasta yhteiskunnan infrastruktuuria, kuten tielaitos teistä ja Valtion rautatiet rataverkostosta. Valtio harjoittaa myös suoraa kansalaisten palvelua, mitä toimintaa on keskitetty valtion liikelaitoksiin, esim. Posti- ja telelaitos.

Kunnilla ei ole samanlaista julkisen vallan käyttäjän roolia, vaan niiden toiminta painottuu palvelujen tuottamiseen kuntalaisille, esim. peruskoulutus, terveydenhoito ja sosiaalitoimi. Näitä tehtäviä valtio ohjaa lainsäädännöllä. Kunnilla on kuitenkin rajallinen itsehallinto, jonka mahdollistaa kuntien verotusoikeus.

Kuntayhtymät puolestaan ovat kuntien yhteistoiminta-elmia, joita kunnat ovat perustaneet jonkin tietyn tehtävän hoitamiseen. Esim. terveydenhoitoalan kuntayhtymät hoitavat vain terveydenhoitoon liittyviä tehtäviä.

Valtion virastojen ja laitosten toiminta tehtäväluokittain

Valtion virastoista 28,3 % toimi yleisen järjestyksen ja turvallisuuden (mm. oikeus-, poliisi- ja vankeinhoitolaitokset) tehtävälueella. Seuraavaksi suurin tehtäväluokka oli virastojen lukumäärällä mitaten koulutus, 22,7 %.

Henkilöstön jakauman mukaan suurimmaksi tehtäväluokaksi nousee liikenteen edistäminen, 33,2 % koko henkilöstöstä. Tämä selittyy sillä, että tähän tehtäväluokkaan kuuluvat valtion suuret ja paljon henkilöstöä työllistävät liikelaitokset, kuten Valtion rautatiet ja Posti- ja telelaitos. Tähän tehtäväluokkaan kuuluvat valtion liikelaitokset työllistivät vuoden 1992 lopussa yhteensä lähes 62 432 henkilöä. Liikelaitostoiminta on valtiolla laajempaa kuin kunnissa ja kuntayhtymissä, joissa henkilöstöstä vain 4,8 % oli liike- ja palvelutoiminnassa.

Toiseksi merkittävin tehtäväluokka henkilöstöllä mitaten oli koulutus. Yliopistot olivat suurimmat koulutuksen tehtäväluokassa toimivat virastot. Merkittäviä tehtäväluokkia oli

vat myös yleishallinto, yleinen järjestys ja turvallisuus sekä maanpuolustus, jonka henkilöstössä varusmiehet eivät ole mukana.

Kuntien ja kuntayhtymien toiminta tehtävittäin

Kunta-alalla voidaan julkisyhteisötasolla puhua tehtävittäisestä jakautumisesta vain kuntayhtymien osalta, joista kukaan on perustettu jonkin tehtävän hoitamiseen. Kunnathan ovat "monitoimialaryityksiä", joissa tehtävät on jaettu kunnan eri toimintayksiköille.

Kuntayhtymiä oli kaikkiaan 316. Niistä 143 toimi terveydenhuollossa, 64 hoiti ammattikoulutusta ja 43 toimi sosiaalitoimen alueella. Seutukaavaliittoja oli 19, maakuntaliittoja 9 ja kuntien ja kuntayhtymien keskusjärjestöjä 10 kpl. Sähkö- tai vesilaitostoimintaa varten oli perustettu 8 kuntayhtymää.

Tehtäväluokka	Virastoja	%	Henkilöstö	%
1 Yleishallinto	105	10,6	29 208	12,5
2 Maanpuolustus	69	7,0	24 346	10,4
3 Yleinen järjestys ja turvallisuus	281	28,3	25 687	11,0
4 Koulutus	225	22,7	42 315	18,1
5 Terveydenhuolto	8	0,8	1 765	0,8
6 Sosiaaliturva	28	2,8	2 014	0,9
7 Asumisen edistäminen ja ympäristön huolto	70	7,1	5 693	2,4
8 Virkistys ja kulttuuri	23	2,3	1 083	0,5
9 Energiahuollon edistäminen	-	-	-	-
10 Maa- ja metsätalouden edistäminen	62	6,2	8 880	3,8
11 Teollisuuden ja rakennustoiminnan edistäminen	3	0,3	1 061	0,4
12 Liikenteen edistäminen	63	6,4	77 579	33,2
13 Muu elinkeinoelämän edistäminen	54	5,4	14 132	6,0
14 Muut tehtävät	1	0,1	169	0,0
YHTEENSÄ	992	100,0	233 932	100,0

Taulukko 1. Valtion virastot ja laitokset tehtäväluokittain vuonna 1992.

Kuntien ja kuntayhtymien toimintayksiköiden toiminta tehtävittäin

Kunnilta ei enää edellytetä määrättyllä tarkkuudella tehtyä toimintayksikköjakoa. Ne voivatkin määritellä vapaammin omat toimintayksikkönsä esim. omien tulosjohtamistavoitteidensa mukaan. Niinpä kunnat ovatkin yhdistelemässä useita perustason toimintayksikköjä yhdeksi ylemmän hallinnollisen tason toimintayksiköksi. Esim. Vantaalla on kaikki päiväkodit yhdistetty viideksi toimintayksiköksi Vantaan kaupungin sosiaalitoimen viiteen pääalueeseen.

Tämä merkitsee myös sitä, että kunta-alan toimintayksikkö käsite etäänny entistä enemmän Tilastokeskuksen toimipaikkakäsitteestä, jonka mukaan jokainen omassa osoitteessa

sa toimiva yksikkö on toimipaikka, jos siellä työskentelee vuoden aikana vähintään 1 henkilö.

Kokonaiskuvan kunta-alan toiminnan jakautumisesta tehtävittäin saa toimintayksikkötasolla (=toimipaikkatasolla). Kunta-alalla toimintayksiköt jaetaan kuntien talousarvioasetelman tehtäväluokituksen mukaan (KULAUS) omiin tehtäväalueisiinsa. Tämä jaottelu poikkeaa hieman julkisyhteisöjen tehtäväluokitukselta (JTL), jota on käytetty valtion virastojen ja laitosten tehtävittäisessä tarkastelussa (vrt. taulut 1 ja 2).

1 Yhteisöjen tehtäväluokituksat, Käsikirjoja nro 10, Tilastokeskus, Helsinki 1986.

Selvästi merkittävimmät kunta-alan tehtävät ovat terveydenhuolto, sivistystoimi ja sosiaalitoimi. Niiden yhteinen osuus toimintayksiköiden lukumäärällä mitaten on n. 69 % ja henkilöstömäärällä mitaten 82,1 % kuntien ja kuntainliittojen toiminnasta.

Toimintayksiköiden lukumäärällä mitaten näistä kolmesta sektorista sivistystoimi on merkittävin, 34,2 % kaikista toimintayksiköistä. Henkilökuntamäärällä mitaten taas terveydenhuolto on näistä suurin, 31,7 % koko kunta-alan henkilöstöstä. Tämä kertoo luonnollisesti sen, että yhdessä

sairaalassa on enemmän henkilöstöä kuin yhdessä koulussa.

Jokaisen muun tehtäväluokan osuus jää 2 - 5 %:iin henkilöstöllä mitaten.

Terveydenhuollon ja sivistystoimen henkilöstöjen suhteelliset osuudet ovat vähentyneet eniten (yhteensä -1,2 prosenttiyksikköä). Sosiaalitoimen henkilöstön suhteellinen osuus on puolestaan lisääntynyt yhden prosenttiyksikön, vaikka absoluuttisesti senkin henkilöstö on hieman supistunut (-0,6 %).

Tehtäväluokka	Toimintayksiköjä	%	Henkilöstö	%
0 Yleishallinto	2 399	7,3	13 968	3,3
1 Järjestystoimi	2 772	8,4	11 180	2,6
2 Terveydenhuolto	4 231	12,9	135 605	31,7
3 Sosiaalitoimi	7 217	21,9	126 851	29,6
4 Sivistystoimi	11 269	34,2	88 936	20,8
5 Kaavoitus- ja yleiset työt	1 954	5,9	22 114	5,2
6 Kiinteistöt	946	2,9	8 646	2,0
7 Liike- ja palvelutoiminta	2 138	6,5	20 562	4,8
YHTEENSÄ	32 926	100,0	427 862	100,0

Taulukko 2. Kuntien ja kuntayhtymien toimintayksiköt tehtävittäin vuonna 1992.

Toimipaikkojen toiminta toimialoittain ¹

Toimipaikkoja julkisyhteisöillä oli vuonna 1992 yhteensä 36 879, joista valtion toimipaikkoja 3 953 ja kuntien ja kuntayhtymien toimintayksiköjä 32 926. Toimipaikkatason tiedoissa eivät valtion liikelaitokset ole mukana.

Valtion toimipaikkojen toiminta toimialoittain

Valtion toimipaikkojen henkilöstöstä 48,6 % toimi julkisen hallinnon ja maanpuolustuksen toimialalla (TOL N), 31,3 % toimi koulutuksen ja tutkimuksen toimialalla (TOL O) ja 6,6 % toimi rakentamisen toimialalla (TOL F). Valtion henkilöstöstä yhteensä 86,5 % toimi näillä kolmella päätoimialalla. Kiinteistö-, puhtaus- ja vuokrauspalvelut (TOL L) ja tekniset palvelut liike-elämälle (TOL M) ylsivät vielä 4 - 5 %:n osuuksiin koko henkilöstöstä.

Henkilöstö on supistunut selvimmin rakentamisen, kuljetuksen ja terveys- ja sosiaalipalvelujen toimialoilla. Kasvua oli selvimmin teknisissä palveluissa liike-elämälle.

Valtion liikelaitosten mukanaolo toimipaikkatasolla muuttaisi jakaamaa, esim. Kuljetuksen (TOL I) osuus nousisi merkittävästi.

Kuntien ja kuntayhtymien toimintayksiköiden toiminta toimialoittain

Kuntien ja kuntayhtymien henkilöstöstä 57,0 % toimi terveys- ja sosiaalipalvelujen toimialalla (TOL P), 14,6 % koulutuksen ja tutkimuksen toimialalla (TOL O) ja 12,7 % julkisen hallinnon toimialalla (TOL N). Näillä kolmella toimialalla toimi yhteensä 84,3 % kunta-alan koko henkilöstöstä. Kiinteistö-, puhtaus- ja vuokrauspalvelut (TOL L) sekä virkistys- ja kulttuuripalvelut (TOL R) ylsivät vielä 3 - 5 %:n osuuksiin koko henkilöstöstä.

Kuntien ja kuntayhtymien henkilöstön jakautuminen toimialoittain poikkeaa siis selvästi valtion henkilöstön jakautumisesta. Tämä johtuu siitä, että valtion toiminta painottuu hallinnointiin (julkisen hallinnon ja maanpuolustuksen osuus 48,6 %), kun taas kuntien ja kuntayhtymien toiminta painottuu palvelujen tuottamiseen käytännössä (terveys- ja sosiaalipalvelujen osuus 57,0 %).

Nämä tiedot kuvaavat vain julkisin verovaroin rahoitetun toiminnan jakautumista. Valtion liikelaitokset, joihin valtion suoraa asiakaspalvelua on keskitetty "käyttäjä maksaa" periaatteella, eivät ole toimipaikkatasolla mukana.

¹ Toimialaluokitus (TOL) 1988, Käsikirjoja nro 4, Tilastokeskus, Helsinki 1986.

Toimipaikkojen toiminta lääneittäin

Parhaan kuvan julkisyhteisöjen alueittaisesta toiminnasta saa toimipaikkatietoja tutkimalla. Toimipaikkatiedoissa eivät valtion liikelaitokset ole mukana.

Valtion toimipaikkojen toiminta lääneittäin

Valtion toimipaikoista 24,6 % ja henkilöstöstä 33,2 % sijaitsi Uudenmaan läänissä. Turun ja Porin, Hämeen ja Oulun läänien osuudet olivat molemmilla mittareilla 10 %:n tienoilla. Valtion virastojen toiminta näyttää siis keskittyneen näihin lääneihin ja erityisesti eteläisimpään Suomeen. Vähiten toimipaikkoja Ahvenanmaata lukuunottamatta oli Pohjois-Karjalan läänissä.

Uudenmaan läänin suhteellinen osuus on noussut, kun taas erityisesti Lapin ja myös Mikkelin sekä Oulun läänien osuudet ovat pienentyneet.

Lääni	Toimipaikkoja	%	Henkilöstö	%
Uudenmaan lääni	971	24,6	53 154	33,2
Turun ja Porin lääni	480	12,1	17 841	11,1
Hämeen lääni	394	10,0	18 164	11,3
Kymen lääni	230	5,8	9 085	5,7
Mikkelin lääni	203	5,1	4 699	2,9
P-Karjalan lääni	167	4,2	6 006	3,8
Kuopion lääni	219	5,5	7 791	4,9
Keski-Suomen lääni	188	4,8	9 545	6,0
Vaasan lääni	360	9,1	9 329	5,8
Oulun lääni	397	10,1	15 196	9,5
Lapin lääni	310	7,8	8 851	5,5
Ahvenanmaa	34	0,9	418	0,3
YHTEENSÄ	3 953	100,0	160 079	100,0

Taulukko 3. Valtion toimipaikat lääneittäin vuonna 1992.

Kuntien ja kuntayhtymien toimintayksiköt lääneittäin

Kuntien ja kuntayhtymien toimintayksiköjä ("toimipaikoja") ja henkilöstöä oli eniten Uudenmaan, Turun ja Porin, Hämeen, Vaasan ja Oulun lääneissä. Toimintayksiköt ja niiden henkilöstö ovat siis keskittyneet lääneihin, joissa on suuria kaupunkeja laajoine hallintoineen. Erityisesti Helsingin ja muiden pääkaupunkiseudun suurten kaupunkien vaikutus näkyy Uudenmaan läänin henkilöstön osuudessa, joka oli 24,5 % eli n. neljäsnes koko maan kunta-alan henkilöstöstä.

Uudenmaan läänin suhteellisen osuuden kasvu sekä valtion puolella että kunta-alalla osoittaa, että julkisen sektorin oma toiminta ei ole vuonna 1992 tasoittanut alueellisia kehityseroja.

Lääni	Toimipaikkoja	%	Henkilöstö	%
Uudenmaan lääni	4 700	14,3	104 612	24,5
Turun ja Porin lääni	5 300	16,1	61 231	14,3
Hämeen lääni	3 551	10,8	56 119	13,1
Kymen lääni	2 206	6,7	26 869	6,3
Mikkelin lääni	1 803	5,5	17 599	4,1
P-Karjalan lääni	1 427	4,3	16 886	3,9
Kuopion lääni	1 864	5,7	23 195	5,4
Keski-Suomen lääni	2 209	6,7	22 608	5,3
Vaasan lääni	3 663	11,1	38 768	9,1
Oulun lääni	3 902	11,8	39 501	9,2
Lapin lääni	1 952	5,9	18 495	4,3
Ahvenanmaa	349	1,1	1 979	0,5
YHTEENSÄ	32 926	100,0	427 862	100,0

Taulukko 4. Kuntien ja kuntayhtymien toimintayksiköt lääneittäin vuonna 1992.

Perustiedot ja laadintaperusteet

Tietojen keruu

Valtion tietojen keruu

Valtion tietoja saadaan kolmesta eri lähteestä; Valtiokonttorista, virastoilta itseltään kyselyn kautta ja valtion keskitetystä palkanlaskentajärjestelmästä (HEPLA). Valtiokonttorista saadaan kaikkien virastojen virastotunnukset ja siis myös tieto uusista virastoista. Kyselyssä saadaan tiedot virastojen toimipaikoista ja myös joitain virastotason tietoja. HEPLA:sta saadaan koneellisena päivityksenä tiedot virastojen ja niiden toimipaikkojen henkilökunnista.

Kuntien ja kuntayhtymien tietojen keruu

Kuntien ja kuntayhtymien tiedot saadaan koneellisina päivityksinä kahdesta aineistosta; toisaalta Kuntien eläkevakuutuksen (KEV) toimintayksikköaineistosta ja toisaalta saman hallintoviranomaisen palvelussuhdeaineistosta.

KEV:n toimintayksikköaineistosta päivitetään sekä kunnat että kuntayhtymät ja niiden tiedot. Joitain tietoja joudutaan johtamaan päättelemällä KEV:n perustiedoista. Palvelussuhdeaineistosta päätellään puolestaan kunta-alan yksiköiden henkilöstön määrä.

Helsinki on poikkeus edellisestä, sillä sen toimintayksikkötiedot sekä palvelussuhdetiedot saadaan suoraan kaupungilta itseltään.

Rekisterin yksiköt

Julkisyhteisötason yksiköt

Julkisyhteisötason yksiköitä ovat valtion puolella valtion virastot ja laitokset, jotka ovat valtion eläketurvan piirissä. Mukana eivät siis ole Suomen pankki, Kansaneläkelaitos, Raha-automaattiyhdistys tai vastaavat julkisoikeudelliset yhteisöt.

Valtion liikelaitoksia, jotka ovat mukana vain julkisyhteisötasolla, olivat Posti- ja telelaitos, Valtion rautatiet, Valtion ravitsemiskeskus, Valtion tietokonekeskus, Valtion painatuskeskus, Suomen rahapaja, Turun asennuspaja, Suomen karttakeskus, Valtion pukutehdas, Vammaskosken tehdas, Lapuan patruunatehdas, Valtion hankintakeskus, Valtion margariinitehdas, Valtion viljavarasto, Metsähallitus ja Ilmailulaitos. Näistä liikelaitoksista osa on jakautunut useammaksi erilliseksi virastoksi, esim. Posti- ja telelaitos ja Ilmailulaitos.

Kuntapuolella julkisyhteisöjä ovat kaikki kunnat ja kuntayhtymät. Ne saadaan päivityksinä Kuntien eläkevakuutuksesta.

Toimipaikkatason yksiköt

Valtiopuolella toimipaikka vastaa Tilastokeskuksessa käytössä olevaa toimipaikkakäsitettä. Toimipaikka on siis viraston alayksikkö, joka toimii yhden viraston osana ja on maantieteelliseltä sijainniltaan muista toimipaikoista erillään ja jossa työskentelee säännöllisesti vähintään yksi henkilö. Lisäksi tietyssä paikassa sijaitseva toimipaikka on saatettu jakaa useammaksi toimipaikaksi toimialan mukaan, jos siellä toimii useita ihmisiä selvästi eri toimialoilla.

Kuntien ja kuntayhtymien toimipaikkatason yksiköt eivät ole toimipaikkoja vaan kuntien ja kuntayhtymien talousarvioasetelmissaan käyttämiä hallinnollisia yksiköitä eli toimintayksiköitä. Tämä johtuu siitä, että kunta-alan yksiköt päivitetään tähän rekisteriin Kuntien eläkevakuutuksen aineistoista, joissa toimintayksiköitä ei ole muodostettu Tilastokeskuksen toimipaikkakäsitteen mukaisesti. Toimintayksikkö saattaa kuitenkin vastata toimipaikkakäsitettä, esim. silloin kun toimintayksikkönä on sairaala tai koulu. Näin ei kuitenkaan yleensä ole.

Kunnat ja kuntayhtymät jakautuvat toimipaikkatasolla toimintayksiköiksi, joista jokainen on vain yhden kunnan tai kuntayhtymän osa.

Käsitteet

Henkilökunta

Henkilöstö on tässä rekisterissä määritelty tilastovuoden lopun poikkileikkaustilanteen henkilöstöksi, tarkemmin vuoden lopussa voimassaolleiden palvelussuhteiden määräksi. Tämä määrittely antaa henkilökunnaksi suuremman luvun (n. 10 %) kuin henkilötyövuosina määritelty henkilökunta, joka oli käytössä vanhassa valtiorekisterissä vuosina 1985 - 1989.

Valtion henkilöstömäärät eivät siis ole vertailukelpoisia vanhan valtiorekisterin henkilöstötietoihin.

Palkat

Valtiolla palkkoihin on luettu kaikki ennakonpidätyksen alaiset palkat ja palkkiot, jotka virasto on maksanut omalle henkilökunnalleen. Palkkatieto saadaan rekisteriin valtion virastoille suunnatusta kyselystä.

Kuntien ja kuntayhtymien palkat saadaan päivityksinä verottajalta ja niihin sisältyvät rahapalkan lisäksi ennakkopeerintälain mukaiset luontaisedut.

Aluejaotukset

Valtiolla käytetyt aluejaot ovat virastojen osalta lääni ja toimipaikkojen osalta lääni ja kunta. Virastojen sijaintilääni määräytyy sen mukaan, mistä viraston toimintaa johdetaan eli viraston päätoimipaikan sijaintilääni on myös viraston sijaintilääni.

Kunta-alalla molemmat aluejaotukset, sekä lääni että kunta, löytyvät kaikilta yksiköiltä, siis sekä kunnilta että kuntayhtymistä ja niiden toimintayksiköiltä.

Luokittelutiedot

Julkisyhteisötasolla on käytetty seuraavia yleisiä luokituksia. Valtion virastoilla viraston toimiala, julkisyhteisöjen tehtäväluokka, oikeudellinen muoto ja institutionaalinen sektoriluokka. Kunnilla on käytössä kuntamuoto, oikeudellinen muoto ja institutionaalinen sektoriluokka. Kuntayhtymillä on käytössä toimiala, jäsenyhteistyötyyppi, oikeudellinen muoto ja institutionaalinen sektoriluokka.

Toimipaikkatasolla on käytössä seuraavat yleiset luokitukset: Valtion virastojen toimipaikoilla toimipaikan toimiala ja julkisyhteisöjen tehtäväluokka. Kuntien ja kuntayhtymien toimintayksiköillä on toimintayksikön toimiala, julkisyhteisöjen tehtäväluokka, kuntien talousarvioasetelman mukainen tehtäväluokka (KULAUS-koodi) sekä jäsenyhteistyötyyppi.

Tilastotaulukot

Huom!

Taulukosta KT01B. "Kuntien ja kuntayhtymien toimintayksiköt tehtävälukittain vuonna 1992" voi havaita, kuinka kunta-alan hallinnollinen toimintayksikkökäsite poikkeaa Tilastokeskuksen toimipaikkakäsitteestä. Kuntien talousarvioasetelman tehtävälukituksen tarkimmalla tasolla (4-numerotaso) toimintayksikköjen lukumäärät vaikuttavat useilla luokituksen alueilla epärealistisen pieniltä, koska kunnat ovat yhdistelleet useita "toimipaikkoja" johonkin tiettyyn hallinnolliseen toimintayksikköön.

Kaikkien yksikköjen taulukot:

- JY01.** Julkisyhteisöt vuonna 1992
- JT01.** Julkisyhteisöjen toimipaikat ja toimintayksiköt vuonna 1992
- JT01B.** Julkisyhteisöjen toimipaikat ja toimintayksiköt tehtävälukittain vuonna 1992 (julkisyhteisöjen tehtävälukitus = JTL-lukitus)

Valtion taulukot:

- VV02A.** Virastot (ml. liikelaitokset) lääneittäin vuonna 1992
- VV02B.** Virastot (pl. liikelaitokset) lääneittäin vuonna 1992
- VV11A.** Virastot (ml. liikelaitokset) tehtävälukittain vuonna 1992
- VV11B.** Virastot (pl. liikelaitokset) tehtävälukittain vuonna 1992
- VT01A.** Valtion toimipaikat toimialoittain vuonna 1992
- LIITE.** Toimipaikat toimialoilla N-P toimialoittain vuonna 1992
- VT02.** Valtion toimipaikat lääneittäin vuonna 1992

Kunta-alan taulukot:

- KT01A.** Kuntien ja kuntayhtymien toimintayksiköt toimialoittain vuonna 1992
- KT01B.** Kuntien ja kuntayhtymien toimintayksiköt tehtävälukittain vuonna 1992 (kuntien talousarvioasetelman mukainen tehtävälukitus = KULAUS-lukitus)
- KT02.** Kuntien ja kuntayhtymien toimintayksiköt lääneittäin vuonna 1992



JY01. Julkisyhteisöt (ml. valtion liikelaitokset) vuonna 1992
Offentliga samfund (inkl. affärsverken) 1992

	Julki- yhteisöjä Offentliga samfund	Henkilöstö Personal	Muutos Förändring 92/91 %	Palkat Löner (1000 mk)	Palkat/ henkilöstö Löner/ personal (1000 mk)	Henkilöstö/ julk.yht. Personal/ off.sam- fund
Valtio Stat	992	233 932	-3,1	26 689 460	114,1	235,8
Kaupunki Stad	97	216 496	-4,0	25 536 166	118,0	2 231,9
Muu kunta Annan kommun	363	101 688	-8,5	12 237 681	120,3	280,1
Kuntainliitto Kommunalförbund	316	113 940	-7,0	13 296 728	116,7	360,6
YHTEENSÄ - SUMMA	1 768	666 056	-4,9	77 760 035	116,7	376,7

JT01. Julkisyhteisöjen toimipaikat ja toimintayksiköt vuonna 1992
Arbetsställen och verksamhetsenheter inom offentliga samfund år 1992

	Toimi- paikkoja Arbets- ställen	Muutos Förändring 92/91 %	Henkilöstö Personal	Muutos Förändring 92/91 %	Henkilöstö/ toimipaikka Personal/ arbetsställe
Valtio Stat	3 953	-1,8	160 079	0,0	40,5
Kaupunki Stad	12 758	3,1	212 981	-0,4	16,7
Muu kunta Annan kommun	16 977	-0,2	101 054	-8,3	6,0
Kuntainliitto Kommunalförbund	3 191	0,1	113 827	-6,6	35,7
YHTEENSÄ - SUMMA	36 879	0,7	587 941	-2,9	15,9

JT01B. Julkisyhteisöjen toimipaikat ja toimintayksiköt tehtäväluokittain vuonna 1992
Arbetsställen och verksamhetsenheter inom offentlig samfund efter uppgiftsklass 1992

Tehtäväluokka Uppgiftsklass	Toimi- paikkoja Arbets- ställen	Muutos Förändring 92/91 %	Henkilöstö Personal	Muutos Förändring 92/91 %	Henkil./ toimip. Pers./ arbetsst.
YHTEENSÄ	36 879	0,7	587 941	-2,9	15,9
01 Yleishallinto	4 098	-0,1	52 879	-3,3	12,9
011 Yleinen hallinto	2 572	0,0	32 465	-1,9	12,6
013 Yleiset hallinnon palvelut	1 526	-0,5	20 414	-5,5	13,4
02 Maanpuolustus	156	1,3	22 873	-2,2	146,6
03 Yleinen järjestys ja turvallisuus	2 591	-2,5	34 641	1,2	13,4
031 Poliisitoimi	368	-0,8	13 169	1,3	35,8
032 Palo- ja pelastustoimi	1 090	-0,5	8 266	2,6	7,6
033 Oikeudenhoito	545	-0,9	6 211	1,7	11,4
034 Vankeinhoito	45	4,7	3 069	-0,5	68,2
035 Muu yleinen järjestys ja turvallisuus	543	-9,2	3 926	-1,8	7,2
04 Koulutus	7 487	0,2	105 424	-3,9	14,1
041 Esi- ja peruskouluopetus	5 135	0,5	25 876	-9,3	5,0
042 Ammatti- ja lukio-opetus	1 064	-1,6	29 567	-3,9	27,8
043 Korkeakouluopetus	371	3,1	26 537	8,4	71,5
044 Aikuiskoulutus	373	-1,3	18 307	-8,7	49,1
045 Koulutusta tukevat palvelut	66	-4,3	115	3,6	1,7
046 Muu koulutus	472	0,9	4 274	-14,8	9,1
047 Perustutkimus	6	-	748	-4,7	124,7
05 Terveystenhoito	3 948	0,1	136 752	-5,7	34,6
051 Sairaalahoido	1 286	1,9	100 337	-6,7	78,0
052 Avoterveydenhuolto	2 151	-2,6	31 284	-4,6	14,5
053 Muu terveydenhuolto	511	7,4	5 131	8,5	10,0
06 Sosiaaliturva	7 412	6,4	128 628	-0,6	17,4
062 Sosiaalipalvelut	7 398	6,5	127 549	-0,6	17,2
063 Muu sosiaaliturva	14	-30,0	1 079	-1,6	77,1
07 Asumisen edistäminen ja ympäristön huolto	3 150	-1,5	31 557	-0,7	10,0
071 Yhdyskuntasuunnittelu	278	-9,4	4 106	1,3	14,8
072 Asumisen edistäminen	135	-1,5	717	-5,3	5,3
073 Ympäristön huolto	802	-	2 327	9,3	2,9
074 Vesihuolto	599	0,2	5 592	0,0	9,3
075 Muut asumis- ja yhdyskuntapalvelut	1 336	-1,3	18 815	-2,3	14,1
08 Virkistys ja kulttuuri	4 314	-0,5	26 937	-3,4	6,2
081 Urheilu- ja liikuntapalvelut	1 061	2,0	6 964	-4,7	6,6
082 Kulttuuripalvelut	2 458	-1,8	15 116	-4,0	6,1
084 Muut virkistys- ja kulttuuripalvelut	795	0,1	4 857	0,4	6,1
09 Energiahuollon edistäminen	361	1,4	4 396	-10,3	12,2
091 Energian tuotanto ja jakelu	361	1,4	4 396	-10,3	12,2
10 Maa- ja metsätalouden edistäminen	1 031	-1,2	6 015	0,4	5,8
101 Maatalous	710	0,1	3 478	0,6	4,9
102 Metsätalous	261	-5,1	1 588	0,8	6,1
103 Riista- ja kalatalous	50	4,2	657	0,5	13,1
104 Muu maa- ja metsätalouden edistäminen	10	-9,1	292	-4,6	29,2
11 Teollisuuden ja rakennustoiminnan edistäminen	479	-0,6	2 357	-1,7	4,9
111 Kaivannaistoiminta	20	-9,1	919	-1,0	45,9
112 Teollisuus	11	-	163	-4,1	14,8
113 Rakennustoiminta	448	-0,2	1 275	-1,9	2,8

Tehtäväluokka Uppgiftsklass	Toimi- paikkoja Arbets- ställen	Muutos Förändring 92/91 %	Henkilöstö Personal	Muutos Förändring 92/91 %	Henkil./ toimip. Pers./ arbetsst.
12 Liikenteen edistäminen	820	-1,6	20 839	-5,9	25,4
121 Tieliikenne	646	1,7	16 100	-4,8	24,9
122 Vesiliikenne	161	-6,9	3 555	-6,4	22,1
125 Tietoliikenne	10	-54,5	1 026	-20,3	102,6
126 Muu liikenteen edistäminen	3	-	158	1,3	52,7
13 Muu elinkeinoelämän edistäminen	1 030	-2,6	14 478	2,1	14,1
131 Muiden elinkeinojen edistäminen	15	-	91	-9,0	6,1
132 Työvoima ja työolot	483	-3,8	8 076	5,4	16,7
133 Muut taloudelliset palvelut	532	-1,5	6 311	-1,7	11,9
14 Muut tehtävät	2	-	165	-	82,5
142 Erittelemättömät julkisyhteisöjen sisäiset siirrot	2	-	165	-	82,5

VV02A. Virastot (ml. liikelaitokset) lääneittäin vuonna 1992
 Ämbetsverken (inkl. affärsverken) länsvis år 1992

Lääni Län	Virastoja Ämbetsverk	Henkilöstö Personal	Muutos Förändring 92/91 %	Palkat Löner (1000 mk)	Palkat/ henkil. Löner/ pers. (1000 mk)	Henkil./ virasto Pers./ ämbetsv.
Yhteensä - Summa	992	233 932	-3,1	26 689 460	114,1	235,8
Uudenmaan lääni - Nylands län	261	125 959	-4,7	14 811 993	117,6	482,6
Turun ja Porin lääni - Åbo och Björneborgs län	101	16 846	0,2	1 916 942	113,8	166,8
Hämeen lääni - Tavastehus län	99	18 546	1,8	2 029 907	109,5	187,3
Kymen lääni - Kymmene län	68	9 260	0,8	964 468	104,2	136,2
Mikkelin lääni - S:t Michels län	52	3 585	-0,7	393 149	109,7	68,9
Pohjois-Karjalan lääni - Norra Karelen län	41	5 293	-5,5	563 528	106,5	129,1
Kuopion lääni - Kuopio län	57	8 390	-0,7	890 155	106,1	147,2
Keski-Suomen lääni - Mellersta Finlands län	54	12 212	4,9	1 364 132	111,7	226,1
Vaasan lääni - Vasa län	91	8 518	-2,1	971 279	114,0	93,6
Oulun lääni - Uleåborgs län	96	16 647	-2,5	1 784 755	107,2	173,4
Lapin lääni - Lapplands län	63	8 443	-12,2	966 734	114,5	134,0
Ahvenanmaan maakunta - Landskapet Åland	9	233	-	32 418	139,1	25,9

VV02B. Virastot (pl. liikelaitokset) lääneittäin vuonna 1992
 Ämbetsverken (exkl. affärsverken) länsvis år 1992

Lääni Län	Virastoja Ämbetsverk	Henkilöstö Personal	Muutos Förändring 92/91 %	Palkat Löner (1000 mk)	Palkat/ henkil. Löner/ pers. (1000 mk)	Henkil./ virasto Pers./ ämbetsv.
Yhteensä – Summa	939	162 338	-0,1	18 900 821	116,4	172,9
Uudenmaan lääni – Nylands län	244	59 656	1,0	7 578 530	127,0	244,5
Turun ja Porin lääni – Åbo och Björneborgs län	99	16 748	1,1	1 902 571	113,6	169,2
Hämeen lääni – Tavastehus län	95	18 164	2,0	1 981 360	109,1	191,2
Kymen lääni – Kymmene län	66	9 221	0,7	959 997	104,1	139,7
Mikkelin lääni – S:t Michels län	50	3 562	-0,6	389 999	109,5	71,2
Pohjois-Karjalan lääni – Norra Karelen län	40	5 260	-5,6	559 381	106,3	131,5
Kuopion lääni – Kuopio län	54	7 298	0,4	780 086	106,9	135,1
Keski-Suomen lääni – Mellersta Finland län	52	11 705	1,1	1 313 526	112,2	225,1
Vaasan lääni – Vasa län	88	8 420	-2,2	958 595	113,8	95,7
Oulun lääni – Uleåborgs län	90	15 146	-1,7	1 635 098	108,0	168,3
Lapin lääni – Lapplands län	53	6 955	-9,6	813 362	116,9	131,2
Ahvenanmaan maakunta – Landskapet Åland	8	203	-	28 316	139,5	25,4

VV11A. Virastot (ml. liikelaitokset) tehtävälukittain vuonna 1992
 Ämbetsverken (inkl. affärsverken) enligt uppgiftsklass år 1992

Tehtävälukokka Uppgiftsklass	Virastoja Ämbetsverk	Henkilöstö Personal	Muutos Förändring 92/91 %	Palkat Löner (1000 mk)	Palkat/ henkil. Löner/ pers. (1000 mk)	Henkil./ virasto Pers./ ämbetsv.
YHTEENSÄ	992	233 932	-3,1	26 689 460	114,1	235,8
01 Yleishallinto	105	29 208	-2,4	3 294 036	112,8	278,2
011 Yleinen hallinto	88	19 776	-1,2	2 327 241	117,7	224,7
013 Yleiset hallinnon palvelut	17	9 432	-4,8	966 795	102,5	554,8
02 Maanpuolustus	69	24 346	-2,0	2 577 267	105,9	352,8
03 Yleinen järjestys ja turvallisuus	281	25 687	0,8	3 297 043	128,4	91,4
031 Poliisitoimi	49	13 241	1,4	1 718 767	129,8	270,2
032 Palo- ja pelastustoimi	4	73	37,7	8 543	117,0	18,3
033 Oikeudenhoito	191	5 609	1,3	738 114	131,6	29,4
034 Vankeinhoito	25	3 071	-0,5	352 268	114,7	122,8
035 Muu yleinen järjestys ja turvallisuus	12	3 693	-1,6	479 351	129,8	307,8
04 Koulutus	225	42 315	1,9	4 895 745	115,7	188,1
041 Esi- ja peruskouluopetus	19	1 470	-1,9	220 341	149,9	77,4
042 Ammatti- ja lukio-opetus	174	12 103	-8,5	1 479 340	122,2	69,6
043 Korkeakouluopetus	22	26 877	8,4	2 935 965	109,2	1 221,7
044 Aikuiskoulutus	1	66	-5,7	7 414	112,3	66,0
045 Koulutusta tukevat palvelut	2	109	4,8	8 941	82,0	54,5
046 Muu koulutus	4	919	-10,2	133 282	145,0	229,8
047 Perustutkimus	3	771	-4,9	110 462	143,3	257,0
05 Terveydenhuolto	8	1 765	2,2	198 270	112,3	220,6
051 Sairaalahoido	2	651	-6,7	72 052	110,7	325,5
053 Muu terveydenhuolto	6	1 114	8,3	126 218	113,3	185,7
06 Sosiaaliturva	28	2 014	-1,1	233 985	116,2	71,9
062 Sosiaalipalvelut	22	938	1,2	98 201	104,7	42,6
063 Muu sosiaaliturva	6	1 076	-3,0	135 784	126,2	179,3
07 Asumisen edistäminen ja ympäristön huolto	70	5 693	0,8	727 618	127,8	81,3
071 Yhdyskuntasuunnittelu	53	2 600	-1,7	359 652	138,3	49,1
072 Asumisen edistäminen	1	187	-5,6	26 741	143,0	187,0
074 Vesihuolto	14	2 612	3,8	299 361	114,6	186,6
075 Muut asumis- ja yhdyskuntapalvelut	2	294	1,0	41 864	142,4	147,0
08 Virkistys ja kulttuuri	23	1 083	-1,0	116 088	107,2	47,1
082 Kulttuuripalvelut	14	984	-0,8	102 733	104,4	70,3
084 Muut virkistys- ja kulttuuripalvelut	9	99	-2,9	13 355	134,9	11,0
10 Maa- ja metsätalouden edistäminen	62	8 880	-3,0	919 422	103,5	143,2
101 Maatalous	28	2 510	-0,9	281 334	112,1	89,6
102 Metsätalous	20	5 443	-3,9	540 876	99,4	272,1
103 Riista- ja kalatalous	12	639	-3,5	69 875	109,4	53,3
104 Muu maa- ja metsätalouden edistäminen	2	288	-4,0	27 337	94,9	144,0
11 Teollisuuden ja rakennustoiminnan edistäminen	3	1 061	-1,9	126 659	119,4	353,7
111 Kaivannaistoiminta	1	890	-1,0	105 651	118,7	890,0
112 Teollisuus	2	171	-6,6	21 008	122,9	85,5
12 Liikenteen edistäminen	63	77 579	-8,9	8 772 337	113,1	1 231,4
121 Tieliikenne	16	12 346	-5,0	1 459 904	118,2	771,6
122 Vesiliikenne	11	2 323	-6,3	430 406	185,3	211,2
123 Rautatieliikenne	1	19 315	-2,0	2 371 588	122,8	9 315,0
124 Ilmaliikenne	29	1 877	1,8	276 330	147,2	64,7
125 Tietoliikenne	4	41 560	-13,3	4 210 441	101,3	0 390,0
126 Muu liikenteen edistäminen	2	158	1,3	23 668	149,8	79,0

Tehtäväluokka Uppgiftsklass	Virastoja Ämbetsverk	Henkilöstö Personal	Muutos Förändring 92/91 %	Palkat Löner (1000 mk)	Palkat/ henkil. Löner/ pers. (1000 mk)	Henkil./ virasto Pers./ ämbetsv.
13 Muu elinkeinoelämän edistäminen	54	14 132	2,8	1 504 893	106,5	261,7
131 Muiden elinkeinojen edistäminen	2	91	-11,7	18 615	204,6	45,5
132 Työvoima ja työolot	33	8 092	5,3	716 167	88,5	245,2
133 Muut taloudelliset palvelut	19	5 949	-0,1	770 111	129,5	313,1
14 Muut tehtävät	1	169	-	26 097	154,4	169,0
142 Erittelemättömät julkisyhteisöjen sisäiset siirrot	1	169	-	26 097	154,4	169,0

VV11B. Virastot (pl. liikelaitokset) tehtäväluokittain vuonna 1992
 Ämbetsverken (exkl. affärsverken) enligt uppgiftsklass år 1992

Tehtäväluokka Uppgiftsklass	Virastoja Ämbetsverk	Henkilöstö Personal	Muutos Förändring 92/91 %	Palkat Löner (1000 mk)	Palkat/ henkil. Löner/ pers. (1000 mk)	Henkil./ virasto Pers./ ämbetsv.
YHTEENSÄ	939	162 338	-0,1	18 900 821	116,4	172,9
01 Yleishallinto	100	25 056	-1,9	2 841 894	113,4	250,6
011 Yleinen hallinto	87	19 723	-1,2	2 320 588	117,7	226,7
013 Yleiset hallinnon palvelut	13	5 333	-4,5	521 306	97,8	410,2
02 Maanpuolustus	68	24 146	-1,8	2 559 582	106,0	355,1
03 Yleinen järjestys ja turvallisuus	281	25 687	0,8	3 297 043	128,4	91,4
031 Poliisitoimi	49	13 241	1,4	1 718 767	129,8	270,2
032 Palo- ja pelastustoimi	4	73	37,7	8 543	117,0	18,3
033 Oikeudenhoito	191	5 609	1,3	738 114	131,6	29,4
034 Vankeinhoito	25	3 071	-0,5	352 268	114,7	122,8
035 Muu yleinen järjestys ja turvallisuus	12	3 693	-1,6	479 351	129,8	307,8
04 Koulutus	225	42 315	1,9	4 895 745	115,7	188,1
041 Esi- ja peruskouluopetus	19	1 470	-1,9	220 341	149,9	77,4
042 Ammatti- ja lukio-opetus	174	12 103	-8,5	1 479 340	122,2	69,6
043 Korkeakouluopetus	22	26 877	8,4	2 935 965	109,2	1 221,7
044 Aikuiskoulutus	1	66	-5,7	7 414	112,3	66,0
045 Koulutusta tukevat palvelut	2	109	4,8	8 941	82,0	54,5
046 Muu koulutus	4	919	-10,2	133 282	145,0	229,8
047 Perustutkimus	3	771	-4,9	110 462	143,3	257,0
05 Terveydenhuolto	8	1 765	2,2	198 270	112,3	220,6
051 Sairaalaahoito	2	651	-6,7	72 052	110,7	325,5
053 Muu terveydenhuolto	6	1 114	8,3	126 218	113,3	185,7
06 Sosiaaliturva	28	2 014	-1,1	233 985	116,2	71,9
062 Sosiaalipalvelut	22	938	1,2	98 201	104,7	42,6
063 Muu sosiaaliturva	6	1 076	-3,0	135 784	126,2	179,3
07 Asumisen edistäminen ja ympäristön huolto	69	5 537	0,7	708 995	128,0	80,2
071 Yhdyskuntasuunnittelu	52	2 444	-2,0	341 029	139,5	47,0
072 Asumisen edistäminen	1	187	-5,6	26 741	143,0	187,0
074 Vesihuolto	14	2 612	3,8	299 361	114,6	186,6
075 Muut asumis- ja yhdyskuntapalvelut	2	294	1,0	41 864	142,4	147,0
08 Virkistys ja kulttuuri	23	1 083	-1,0	116 088	107,2	47,1
082 Kulttuuripalvelut	14	984	-0,8	102 733	104,4	70,3
084 Muut virkistys- ja kulttuuripalvelut	9	99	-2,9	13 355	134,9	11,0
10 Maa- ja metsätalouden edistäminen	50	4 241	0,2	452 791	106,8	84,8
101 Maatalous	27	2 190	0,0	241 716	110,4	81,1
102 Metsätalous	9	1 124	3,8	113 863	101,3	124,9
103 Riista- ja kalatalous	12	639	-3,5	69 875	109,4	53,3
104 Muu maa- ja metsätalouden edistäminen	2	288	-4,0	27 337	94,9	144,0
11 Teollisuuden ja rakennustoiminnan edistäminen	2	1 046	-1,2	124 822	119,3	523,0
111 Kaivannaistoiminta	1	890	-1,0	105 651	118,7	890,0
112 Teollisuus	1	156	-2,5	19 171	122,9	156,0
12 Liikenteen edistäminen	30	15 147	-5,3	1 940 616	128,1	504,9
121 Tieliikenne	16	12 346	-5,0	1 459 904	118,2	771,6
122 Vesiliikenne	11	2 323	-6,3	430 406	185,3	211,2
125 Tietoliikenne	1	320	-10,9	26 638	83,2	320,0
126 Muu liikenteen edistäminen	2	158	1,3	23 668	149,8	79,0

Tehtäväluokka Uppgiftsklass	Virastoja Ämbetsverk	Henkilöstö Personal	Muutos Förändring 91/90 %	Palkat Löner (1000 mk)	Palkat/ henkil. Löner/ pers. (1000 mk)	Henkil./ virasto Pers./ ämbetsv.
13 Muu elinkeinoelämän edistäminen	54	14 132	2,8	1 504 893	106,5	261,7
131 Muiden elinkeinojen edistäminen	2	91	-11,7	18 615	204,6	45,5
132 Työvoima ja työolot	33	8 092	5,3	716 167	88,5	245,2
133 Muut taloudelliset palvelut	19	5 949	-0,1	770 111	129,5	313,1
14 Muut tehtävät	1	169	-	26 097	154,4	169,0
142 Erittelemättömät julkisyhteisöjen sisäiset siirrot	1	169	-	26 097	154,4	169,0

VT01A. Valtion toimipaikat toimialoittain vuonna 1992
Statens arbetställen enligt näringsgren år 1992

Toimiala Näringsgren	Toimi- paikkoja Arbets- ställen	Muutos Förändring 92/91 %	Henkilöstö Personal	Muutos Förändring 92/91 %	Henkil./ toimip. Pers./ arbetsst.
YHTEENSÄ – SUMMA	3 953	-74	160 079	0,0	40,5
A Maatalous, kala- ja riistatalous – Jordbruk, fiske, jakt och jaktvård	21	-	310	-10,7	14,8
B Metsätalous – Skogsbruk	7	-	57	-	8,1
D Teollisuus – Tillverkningsindustri	15	1	490	-2,4	32,7
F Rakentaminen – Byggverksamhet	326	-	10 638	-4,5	32,6
G Kauppa – Handel	8	-	52	-7,1	6,5
H Majoitus- ja ravitsemistoiminta – Hotell- och restaurangverksamhet	3	-	100	-9,1	33,3
I Kuljetus – Transport	82	-9	1 276	-15,2	15,6
K Rahoitus- ja vakuutustoiminta – Finansiering och försäkring	6	-	156	-2,5	26,0
L Kiinteistö-, puhtaus-, vuokrauspalv – Fastighetstj., rengöring, uthyrning	54	1	6 625	-3,7	122,7
M Tekn palv, palvelut liike-elämälle – Tekniska tjänster, uppdragsverksamh	358	-2	8 243	7,4	23,0
N Julkinen hallinto ja maanpuolustus – Offentlig förvaltning och försvar	1 935	-43	77 800	-1,0	40,2
O Koulutus ja tutkimus – Utbildning och forskning	967	-19	50 166	2,8	51,9
P Terveys- ja sosiaalipalvelu – Hälso-, sjuk- och socialvård	72	-4	2 243	-3,4	31,2
R Virkistys- ja kulttuuripalvelu – Rekreation och kultur	72	1	1 774	4,2	24,6
S Järjestö- ja uskonnollinen toiminta – Organisationer och religiös verksam	25	-	142	-2,7	5,7
T Muut palvelut – Övriga tjänster	2	-	7	-	3,5

LIITE. Toimipaikat toimialoilla N-P toimialoittain vuonna 1992
 BILAGA. Arbetsställen inom näringsgrenarna N-P branschvis år 1992

Toimiala Näringsgren	Toimi- paikkoja Arbets- ställen	Henkilöstö Personal	Muutos Förändring 92/91 %	Henkil./ toimip. Pers./ arbetsst.
YHTEENSÄ – SUMMA	2 974	130 209	0,4	43,8
N Julkinen hallinto ja maanpuolustus – Offentlig förvaltning och försvar	1 935	77 800	-1,0	40,2
81 Julkinen hallinto – Offentlig förvaltning	1 089	35 609	-1,3	32,7
82 Yleinen järjestys ja turvallisuus – Allmän ordning och säkerhet	742	24 694	0,8	33,3
83 Maanpuolustus – Försvaret	104	17 497	-2,9	168,2
O Koulutus ja tutkimus – Utbildning och forskning	967	50 166	2,8	51,9
85 Koulutus – Utbildning	660	40 587	2,6	61,5
86 Tutkimus- ja kehittämistoiminta – Forskning och utveckling	307	9 579	3,6	31,2
P Terveys- ja sosiaalipalvelu – Hälsa-, sjuk- och socialvård	72	2 243	-3,4	31,2
87 Terveys- ja sairaanhoitopalvelu – Hälsa- och sjukvårdstjänster	54	1 671	-3,9	30,9
88 Sosiaalipalvelut – Socialvård	18	572	-2,1	31,8

VT02. Valtion toimipaikat lääneittäin vuonna 1992
Statens arbetställen länsvis år 1992

Lääni Län	Toimi- paikkoja Arbets- ställen	Henkilöstö Personal	Muutos Förändring 92/91 %	Henkil./ toimip. Pers./ arbetsst.
Yhteensä – Summa	3 953	160 079	0,0	40,5
Uudenmaan lääni – Nylands län	971	53 154	1,2	54,7
Turun ja Porin lääni – Åbo och Björneborgs län	480	17 841	1,3	37,2
Hämeen lääni – Tavastehus län	394	18 164	2,3	46,1
Kymen lääni – Kymmene län	230	9 085	-0,3	39,5
Mikkelin lääni – S:t Michels län	203	4 699	-1,4	23,1
Pohjois-Karjalan lääni – Norra Karelens län	167	6 006	-4,8	36,0
Kuopion lääni – Kuopio län	219	7 791	1,2	35,6
Keski-Suomen lääni – Mellersta Finlands län	188	9 545	1,2	50,8
Vaasan lääni – Vasa län	360	9 329	-0,8	25,9
Oulun lääni – Uleåborgs län	397	15 196	-1,2	38,3
Lapin lääni – Lapplands län	310	8 851	-8,0	28,6
Ahvenanmaan maakunta – Landskapet Åland	34	418	1,5	12,3

KT01A. Kuntien ja kuntayhtymien toimintayksiköt toimialoittain vuonna 1992
 Verksamhetsenheter inom kommuner och kommunalförbund efter näringsgren år 1992

Toimiala Näringsgren	Toiminta- yksiköitä Verks. enheter	Muutos Förändring 92/91 %	Henkilöstö Personal	Muutos Förändring 92/91 %	Henkil./ toim.yks. Pers./ verks.enh.
YHTEENSÄ – SUMMA	32 926	1,1	427 862	-4,0	13,0
A Maatalous, kala- ja riistatalous – Jordbruk, fiske, jakt och jaktvård	432	–	7 843	-3,3	18,2
B Metsätalous – Skogsbruk	218	-2,7	378	-4,8	1,7
C Kaivos- ja kaivannaistoiminta – Gruvor och mineralbrott	8	-11,1	3	-72,7	0,4
D Teollisuus – Tillverkningsindustri	176	–	884	-9,2	5,0
E Energia- ja vesihuolto – Energi- och vattenförsörjning	862	0,7	7 419	-7,3	8,6
F Rakentaminen – Byggverksamhet	587	-1,3	6 345	-4,2	10,8
G Kauppa – Handel	21	-16,0	473	-20,8	22,5
H Majoitus- ja ravitsemistoiminta – Hotell- och restaurangverksamhet	150	-2,0	1 479	33,4	9,9
I Kuljetus – Transport	296	0,7	4 771	0,6	16,1
J Tietoliikenne – Post och telekommunikationer	5	-70,6	706	-24,1	141,2
L Kiinteistö-, puhtaus-, vuokrauspalv – Fastighetstj., rengöring, uthyrning	1 857	-0,3	19 868	-3,3	10,7
M Tekn. palv, palvelut liike-elämälle – Tekniska tjänster, uppdragsverksamh	279	-0,7	1 351	-0,4	4,8
N Julkinen hallinto ja maanpuolustus – Offentlig förvaltning och försvar	9 295	-0,8	54 466	-4,9	5,9
O Koulutus ja tutkimus – Utbildning och forskning	6 370	0,4	62 621	-7,9	9,8
P Terveys- ja sosiaalipalvelu – Hälso-, sjuk- och socialvård	9 976	4,0	244 082	-3,2	24,5
R Virkistys- ja kulttuuripalvelu – Rekreation och kultur	2 394	1,7	15 173	0,8	6,3

KT01B. Kuntien ja kuntayhtymien toimintayksiköt tehtäväluokittain vuonna 1992
Verksamhetsenheter inom kommuner och kommunalförbund efter uppgiftsgrupp år 1992

Kuntien tehtäväluokka Kommuners uppgiftsgrupp	Toiminta- yksiköitä Verks. enheter	Muutos Förändring 92/91 %	Henkilöstö Personal	Muutos Förändring 92/91 %	Henkil./ toim.yks. Pers./ verks.enh.
YHTEENSÄ	32 926	1,1	427 862	-4,0	13,0
0 Yleishallinto	2 399	-0,6	13 968	-3,0	5,8
001 Vaalit	50	-3,8	57	-	1,1
0010 Keskusvaalilautakunta	50	-3,8	57	-	1,1
003 Tarkastustoimi	46	-	140	0,7	3,0
0030 Tarkastustoimi	46	-	140	0,7	3,0
004 Kunnanhallitus/kaupunginhallitus	304	-1,3	394	-0,8	1,3
0040 Kunnanhallitus/kaupunginhallitus	304	-1,3	394	-0,8	1,3
011 Keskusvirasto/kaup.kanslia/keskustst	675	1,4	7 668	0,5	11,4
0110-1 Kunnanvirasto/kaup.kanslia/keskus	586	1,4	7 446	0,2	12,7
0119 Keskustoimiston alaiset työllistety	89	1,1	222	11,0	2,5
012 Kuntasuunnittelu	224	-2,6	521	-8,8	2,3
0120 Kuntasuunnittelu	224	-2,6	521	-8,8	2,3
013 Elinkeinoasiamies	328	-	473	-9,9	1,4
0130 Elinkeinoasiamies	328	-	473	-9,9	1,4
014 Asuntotuotannon edistäminen	134	-1,5	532	-5,0	4,0
0140 Asuntolautakunta, asuntotoimisto	134	-1,5	532	-5,0	4,0
015 Edustustilat	3	200,0	12	200,0	4,0
0150 Edustustilat	3	200,0	12	200,0	4,0
016 Maaseutulautakunta	4	100,0	6	200,0	1,5
0160 Maaseutulautakunta	4	100,0	6	200,0	1,5
017 Tiedotustoimisto	12	9,1	36	44,0	3,0
0170 Tiedotustoimisto	12	9,1	36	44,0	3,0
018 Henkilöstöhallinto	209	-1,4	1 376	-9,4	6,6
0180-1 Henkilöstötoimisto, -osasto	186	-1,6	1 139	-7,5	6,1
0189 Henkilöstötoimiston alaiset työllis	23	-	237	-17,4	10,3
021 Rahatoimisto/taloustoimisto	266	-1,5	2 489	-8,6	9,4
0210 Rahatoimisto, taloustoimisto	242	-1,2	2 412	-8,4	10,0
0219 Taloustoimiston alaiset työllistety	24	-4,0	77	-14,4	3,2
024 Keskusarkisto	12	-	48	-9,4	4,0
0240 Kunnanarkisto, kaupunginarkisto	12	-	48	-9,4	4,0
025 Kunnanasiamies	126	-6,0	91	-8,1	0,7
0250 Kunnanasiamies	126	-6,0	91	-8,1	0,7
026 Tilastotoimi	6	-	125	-20,4	20,8
0260 Tilastokeskus, laskentakeskus	6	-	125	-20,4	20,8
1 Järjestystoimi	2 772	-1,4	11 180	2,0	4,0
104 Rakennustarkastus/rakennusvalvonta	448	-0,2	1 275	-1,9	2,8
1040 Rakennusvalvonta, energianeuvonta	448	-0,2	1 275	-1,9	2,8
111 Palo- ja pelastustoimi	897	-0,6	8 105	2,4	9,0
1110 Palotoimi, hallinto	430	-0,2	2 655	-3,1	6,2
1111 Paloasema	241	-0,8	3 436	9,8	14,3
1112 Aluehälytyskeskus	56	-1,8	472	-1,5	8,4
1118 Puolivakinainen palokunta	131	-1,5	1 449	0,7	11,1
1119 Palotoimen kiertävä henkilöstö	39	2,6	93	-28,5	2,4
113 Väestönsuojelu	188	-2,1	83	-8,8	0,4
1130 Väestönsuojelu	187	-2,1	83	-8,8	0,4
1139 Väestönsuojat	1	-	-	-	-
115 Ympäristönsuojelu	162	4,5	496	20,1	3,1
1150 Ympäristönsuojelutk, ilmansuojelutk	162	4,5	496	20,1	3,1
116 Kuluttajaneuvonta	24	9,1	41	41,4	1,7
1160 Kuluttajaneuvonta	24	9,1	41	41,4	1,7
121 Holhouslautakunta	164	-1,2	152	-6,2	0,9
1210 Holhouslautakunta	164	-1,2	152	-6,2	0,9
122 Maatalouslautakunta	398	-0,3	751	0,8	1,9
1220 Maatalouslautakunta	398	-0,3	751	0,8	1,9
123 Tielautakunta	59	-	35	-7,9	0,6
1230 Tielautakunta	59	-	35	-7,9	0,6
124 Vesilautakunta	14	-	2	-50,0	0,1
1240 Vesilautakunta	14	-	2	-50,0	0,1
125 Kunnanmetsälautakunta	4	-	-	-	-
1250 Metsälautakunta	4	-	-	-	-
126 Liikennelautakunta	26	-	25	-28,6	1,0
1260 Liikennelautakunta	26	-	25	-28,6	1,0
127 Pysäköinninvalvonta	28	-3,4	199	-3,4	7,1

Kuntien tehtäväluokka Kommuners uppgiftsgrupp	Toiminta- yksiköitä Verks. enheter	Muutos Förändring 92/91 %	Henkilöstö Personal	Muutos Förändring 92/91 %	Henkil./ toim.yks. Pers./ verks.enh.
1270 Pysäköinninvalvonta	28	-3,4	199	-3,4	7,1
131 Alkoholitarkastus	336	-8,9	2	-87,5	0,0
1310 Alkoholitarkastus	336	-8,9	2	-87,5	0,0
151 Osoitetoimisto	11	-15,4	2	-	0,2
1510 Osoitetoimisto	11	-15,4	2	-	0,2
161 Muu järjestystoimi	13	18,2	12	33,3	0,9
1610 Muu järjestystoimi	13	18,2	12	33,3	0,9
2 Terveydenhuolto	4 231	-0,1	135 605	-5,8	32,1
201 Hallinto	75	-1,3	1 102	-12,4	14,7
2010 Terveysvirasto, -lautakunta	75	-1,3	1 102	-12,4	14,7
211 Yleinen terveysvalvonta	208	-1,0	1 018	-	4,9
2110 Yleinen terveysvalvonta	152	-1,9	489	-	3,2
2111 Laboratorio, tarkastusasema	56	1,8	529	-	9,4
215 Työsuojelun valvonta	86	-10,4	19	5,6	0,2
2150 Työsuojelun valvonta	86	-10,4	19	5,6	0,2
218 Eläinlääkintähuolto	232	-	564	0,7	2,4
2180-1 Eläinlääkintähuolto	232	-	564	0,7	2,4
219 Erittelemätön ympäristöterveydenhuol	8	-	14	-12,5	1,8
2190 Erittelemätön ympäristöterveydenhuo	8	-	14	-12,5	1,8
220 Hallinto	187	27,2	1 914	33,6	10,2
2200 Terveyskeskuksen hallinto	187	27,2	1 914	33,6	10,2
221 Terveyskeskuksen avohoito	2 151	-2,6	31 284	-4,6	14,5
22110-5 Terveysasema, työterveysasema	794	3,1	22 888	-5,9	28,8
22116-9 Hammashoitola	512	-7,4	3 754	4,4	7,3
2212 Aitiys- ja lastenneuvola	567	-11,3	2 319	-5,7	4,1
2213 Kotisairaanhoido, kouluterveydenhoi	178	13,4	1 648	-11,0	9,3
2214 Terv.huollon kiinteä henkilöstö	47	34,3	210	82,6	4,5
2219 Terv.huollon kiertävä henkilöstö	53	-1,9	465	7,6	8,8
222 Terveyskeskuksen vuodeosastohoito	414	7,3	31 230	5,9	75,4
2221 Terv.keSKUksen sairaala/vuodeosasto	404	7,7	31 128	6,1	77,0
2229 Terv.keSk.sairaaloiden kiertävä hst	10	-9,1	102	-36,3	10,2
241 Sairaanhoidolaitokset	870	-0,5	68 460	-11,5	78,7
2410 Sairaalalaitosten hallinto	86	-7,5	1 572	0,3	18,3
2411 Sairaala	404	-2,4	51 614	-12,0	127,8
24120-5 Psykiatrinen sairaala	72	5,9	12 358	-12,8	171,6
24126-9 Mielen terveystoimisto	281	4,1	2 177	11,5	7,7
24130-5 Tuberkuloosisairaala	24	-7,7	736	-27,3	30,7
24136-9 Tuberkuloositoimisto	3	-	3	-	1,0
3 Sosiaalitoimi	7 217	6,6	126 851	-0,6	17,6
311 Sosiaalityö	793	5,3	9 266	-6,7	11,7
3110-1 Sosiaalityön hallinto	575	5,9	7 831	-8,7	13,6
3112 Kasvatusterveystoimisto	110	4,8	776	-1,3	7,1
3113 A-klinikka	58	-1,7	366	-7,3	6,3
31136 Nuorisosaama	6	-	71	26,8	11,8
3114 Kehitysvammahuollon avohuoltotsto	3	-	32	3,2	10,7
3119 Sosiaalityön kiertävä henkilöstö	41	10,8	190	113,5	4,6
315 Kotipalvelu	523	5,4	14 397	8,1	27,5
3150 Kotipalvelu	523	5,4	14 397	8,1	27,5
320 Päivähoito ja opetus	3 540	2,9	54 561	-3,6	15,4
3200 Päivähoidon hallinto	104	4,0	502	-6,5	4,8
3201-4 Päiväkoti	2 313	0,2	31 429	3,9	13,6
3205 Perhepäivähoito	546	6,2	19 871	-11,3	36,4
32060-5 Päivähuoltola	93	-2,1	678	7,8	7,3
32066-9 Harjaantumiskoulu	40	5,3	219	-5,6	5,5
3207 Keh.vammah. kerhot/yksityisop./muu	78	9,9	203	-6,5	2,6
3208 Vanhusten päivähuolto	37	8,8	221	14,5	6,0
3209 Leikkikentät, päivähoitoon kiertävä	329	17,1	1 438	-33,5	4,4
326 Suojatyö ja työhön kuntoutus	301	1,3	3 924	2,6	13,0
3260 Suojatyön hallinto	7	133,3	361	464,1	51,6
3261 Opetus- tai työkeskus	186	2,8	1 378	3,6	7,4
3262 Invalidihuollon suojatyökeskus	90	-3,2	1 882	-5,4	20,9
3263 Työtupa	11	-15,4	276	-32,7	25,1
3264 Mielen terveystyön suojatyöpaikat	4	-	8	-11,1	2,0
3269 Suojatyön kiertävä henkilöstö	3	-	19	-13,6	6,3

KT01B. Kuntien ja kuntayhtymien toimintayksiköt tehtäväluokittain vuonna 1992
Verksamhetsenheter inom kommuner och kommunalförbund efter uppgiftsgrupp år 1992

Kuntien tehtäväluokka Kommuners uppgiftsgrupp	Toimintayksiköitä Verks. enheter	Muutos Förändring 92/91 %	Henkilöstö Personal	Muutos Förändring 92/91 %	Henkil./ toim.yks. Pers./ verks.enh.	
330	Asumispalvelut	473	5,3	2 846	16,6	6,0
3301	Kehitysvammaisten asuntolat	213	4,4	1 304	14,7	6,1
3303	PAV-hoitokoti, huoltokoti, ensisuo	68	3,0	601	13,2	8,8
3304	Vanhusten palvelutalot	152	19,7	790	32,3	5,2
3309	Muu asumispalveluhenkilöstö	40	-23,1	151	-14,2	3,8
336	Perhehoito	38	-7,3	111	200,0	2,9
3360	Perhehoito	38	-7,3	111	200,0	2,9
337	Perhehoito	254	-	2 435	-	9,6
3370	Perhehoito	254	-	2 435	-	9,6
340	Laitoishoito	684	1,0	30 990	-5,6	45,3
3401	Lasten-, erityislasten-, vastaanott	114	1,8	2 295	4,7	20,1
34016	Nuorisokoti	25	4,2	199	8,2	8,0
3402	Kehitysvammahuollon keskuslaitos	61	15,1	5 633	-9,2	92,3
3404	Huoltola	14	7,7	375	13,0	26,8
34046	Katkaisuhoitoasema	10	-	126	-5,3	12,6
3405	Vanhainkoti	455	-1,1	22 313	-6,2	49,0
3406	Laitoishoito	1	-	11	-26,7	11,0
3409	Laitoishuollon kiertävä henkilöstö	4	-	38	1 800,0	9,5
346	Muut sosiaalipalvelut	18	-	27	200,0	1,5
3460	Kesäsiirtolat	13	-	6	-14,3	0,5
3461	Sosiaalitoimen virkistyskeskukset	5	-	21	950,0	4,2
361	Oikeusapu	168	-1,2	460	0,7	2,7
3610	Oikeusaputoimistot	168	-1,2	460	0,7	2,7
362	Lomalautakunta	425	-0,5	7 834	-3,3	18,4
3620	Maatalouslomittajat, lomaltk	425	-0,5	7 834	-3,3	18,4
4	Sivistystoimi	11 269	-0,1	88 936	-6,6	7,9
401	Hallinto	457	0,7	3 099	-22,7	6,8
4010	Koulutoimen hallinto, kouluvirasto	454	1,1	3 094	-6,7	6,8
4019	Koulutoimen yhteinen/muu henkilöstö	3	-40,0	5	-99,3	1,7
402	Peruskoulut	4 725	0,4	22 935	-9,8	4,9
4021-8	Peruskoulun ala-/yläaste	4 492	0,5	22 420	-9,0	5,0
4029	Peruskoulujen yhteinen henkilöstö	233	-0,4	515	-36,3	2,2
403	Yhteiset koulut	40	-2,4	336	-4,8	8,4
4031	Yhteinen koulu	40	-2,4	336	-4,8	8,4
404	Erityiskoulut	336	1,5	1 088	-7,3	3,2
4041	Erityiskoulu	336	1,5	1 088	-7,3	3,2
405	Oppilasasuntolat	45	-2,2	57	-26,0	1,3
4050	Oppilasasuntolat	45	-2,2	57	-26,0	1,3
406	Kesäsiirtolat	64	-4,5	6	-14,3	0,1
4060	Kesäsiirtolat	64	-4,5	6	-14,3	0,1
407	Koulujen keskuskeittiöt	12	-	295	18,0	24,6
4070-1	Koulujen keskuskeittiö	12	-	295	18,0	24,6
411	Lukiot	367	1,7	927	-5,8	2,5
4111	Lukio	365	2,0	923	-4,8	2,5
4119	Lukioiden kiertävä henkilöstö	2	-33,3	4	-71,4	2,0
412	Iltafunkiot	17	-	20	-28,6	1,2
4121	Iltafunkoulu	17	-	20	-28,6	1,2
421	Ammattikoulut	146	-0,7	7 613	-0,6	52,1
4210	Ammattioppilaitoksen hallintoyksikk	11	-	70	-1,4	6,4
4211	Ammattikoulu	130	-0,8	7 517	-0,6	57,8
4219	Ammattikoulujen kiertävä henkilöstö	5	-	26	4,0	5,2
422	Kauppaoppilaitokset	66	-	3 063	-1,1	46,4
4221	Kauppaoppilaitos	66	-	3 063	-1,1	46,4
423	Tekniset oppilaitokset	13	8,3	909	-0,2	69,9
4231	Tekninen oppilaitos	13	8,3	909	-0,2	69,9
424	Kotiteollisuuskoulut	45	-	1 035	0,5	23,0
4241	Kotiteollisuusoppilaitos	42	-	956	-1,9	22,8
4242	Taideteollisuusoppilaitos	3	-	79	43,6	26,3
425	Talousskoulut	18	-	442	-12,0	24,6
4251	Talousskoulu	11	-	251	-14,6	22,8
4252	Kotitalousskoulu	4	-	125	-4,6	31,3
4253	Emäntäkoulu	3	-	66	-14,3	22,0
426	Maatalousoppilaitokset	54	1,9	3 456	3,1	64,0
4261	Maatalousoppilaitos	10	-	199	-16,4	19,9
4262	Hoitoalan oppilaitos	10	-	1 287	5,8	128,7

Kuntien tehtäväluokka Kommuners uppgiftsgrupp	Toiminta- yksiköitä Verks. enheter	Muutos Förändring 92/91 %	Henkilöstö Personal	Muutos Förändring 92/91 %	Henkil./ toim.yks. Pers./ verks.enh.	
4263	Muu erityisoppilaitos	34	3,0	1 970	3,8	57,9
428	Ammatilliset kurssikeskukset	65	-7,1	2 478	-6,8	38,1
4281	Ammatillinen kurssikeskus	64	-7,2	2 478	-6,8	38,7
4289	Ammattikurssikeskusten kiertävä hst	1	-	-	-	-
429	Oppisopimuskoulutus	21	-	77	-13,5	3,7
4290	Oppisopimuskoulutus	21	-	77	-13,5	3,7
431	Työväenopisto/kansalaisopisto	296	-0,3	15 691	-9,0	53,0
4311	Kansalais-/työväenopisto	280	0,4	15 410	-8,9	55,0
4312	Kansankorkeakoulu	4	-	130	-15,0	32,5
4313	Kesäyliopisto	4	-20,0	2	-33,3	0,5
4314	Kansanopisto	2	-	62	-3,1	31,0
4319	Opistojen yhteinen henkilöstö	6	-14,3	87	-28,7	14,5
436	Kotitalousneuvonta	62	-6,1	198	1,0	3,2
4360	Kotitalousneuvonta, kuluttajaneuvon	62	-6,1	198	1,0	3,2
440	Kulttuurilautakunta	356	-	1 252	-12,8	3,5
4400	Kulttuurilautakunta	352	-0,3	1 249	-13,0	3,5
4409	Kulttuuriltk:n alaiset työllistetyt	4	33,3	3	-	0,8
441	Kirjasto	1 510	-2,7	7 181	-1,9	4,8
4410	Kirjaston hallinto, pääkirjasto	495	-0,4	5 759	1,0	11,6
4411	Sivukirjasto	846	-4,1	1 106	-11,0	1,3
4419	Laitoskirjastot/kiertävä henkilöstö	169	-2,3	316	-16,0	1,9
442	Teatteritoiminta	20	5,3	1 071	-6,2	53,5
4421	Teatteri	20	5,3	1 071	-6,2	53,5
443	Musiikkitoiminta	139	1,5	2 945	-8,1	21,2
4430	Musiikkitoimen hallinto, orkesteri	29	3,6	742	-8,2	25,6
4431	Musiikkiopisto	33	-	949	-13,3	28,8
4432	Musiikkikoulu	47	4,4	804	-5,1	17,1
4433	Konservatorio	14	-	407	-2,2	29,1
4434	Musiikkileikkikoulu	10	-	42	13,5	4,2
4439	Musiikkitoimen muu henkilöstö	6	-14,3	1	-	0,2
451	Kotiseututyö/matkailun edistäminen	194	-2,0	204	-12,8	1,1
4510	Kotiseututyö, matkailun edistäminen	129	-3,7	167	-17,7	1,3
4511	Leirintäalue/retkeilymaja	65	1,6	37	19,4	0,6
454	Museot	172	-1,7	965	1,6	5,6
4541	Museo	172	-1,7	965	1,6	5,6
455	Taide-/muu kulttuurilaitos	41	2,5	658	6,0	16,0
4551	Taidemuseo	15	-6,3	205	-	13,7
4552	Taidekoulu	18	5,9	133	4,7	7,4
4553	Muu kulttuurilaitos	8	14,3	320	10,7	40,0
461	Urheilu ja ulkoilu	957	1,6	6 148	-4,9	6,4
4610	Urheilutoimen hallinto/vapaa-aikavi	426	-0,2	2 237	-2,9	5,3
4611	Urheilulaitos	283	5,6	1 548	-7,7	5,5
4618	Urheilualueet toisissa kunnissa	2	-	11	37,5	5,5
4619	Urheilualueet omassa kunnassa	246	0,4	2 352	-5,1	9,6
481	Nuorisotyö	710	0,7	4 560	0,4	6,4
4810	Nuorisotyön hallinto	433	-10,9	2 755	-14,3	6,4
4811	Monitoimitalo	78	500,0	619	1 373,8	7,9
4819	Nuorisotyön muu henkilöstö	199	-3,4	1 186	-7,6	6,0
489	Raittiustyö	321	-1,2	227	-18,1	0,7
4890	Raittiustyön hallinto	279	-0,4	215	-16,3	0,8
4899	Raittiustyön muu henkilöstö	42	-6,7	12	-40,0	0,3
5	Kaavoitus- ja yleiset työt	1 954	-0,5	22 114	-2,0	11,3
501	Hallinto	602	-0,7	6 775	1,2	11,3
5010-1	Tekninen ltk, tekninen-/rakennusv	388	-1,0	4 242	4,5	10,9
5019	Rakennustyömaat ja muu kenttähstö	214	-	2 533	-3,8	11,8
511	Kaavoitusltk/asemakaavaltk ja -toimi	96	3,2	1 130	14,8	11,8
5110	Kaavoituslautakunta	54	3,8	789	12,6	14,6
5119	Mittaus-, maastotutkimushenkilöstö	42	2,4	341	20,5	8,1
515	Asemakaavoitus/rakennuskaavoitus	119	-	541	-7,0	4,5
5150	Kaavoitustoimi, kaavoitusvirasto	79	2,6	375	-2,8	4,7
5159	Mittaus-, maastotutkimushenkilöstö	40	-4,8	166	-15,3	4,1
516	Tekninen suunnittelu ja rakennuttami	43	-4,4	532	-4,0	12,4
5160-9	Tekninen suunnittelu	43	-4,4	532	-4,0	12,4
521	Mittaustoiminta	149	-0,7	1 439	-3,6	9,7
5210	Mittaustoiminta	132	-	1 265	-2,9	9,6

KT01B. Kuntien ja kuntayhtymien toimintayksiköt tehtäväluokittain vuonna 1992
Verksamhetsenheter inom kommuner och kommunalförbund efter uppgiftsgrupp år 1992

Kuntien tehtäväluokka Kommuners uppgiftsgrupp	Toiminta- yksiköitä Verks. enheter	Muutos Förändring 92/91 %	Henkilöstö Personal	Muutos Förändring 92/91 %	Henkil./ toim.yks. Pers./ verks.enh.	
5219	Mittaus-, maastotutkimushenkilöstö	17	-5,6	174	-8,4	10,2
531	Yleisten töiden ltk ja toimisto	531	-2,2	9 770	-4,5	18,4
5310	Rak.virasto, kunnallistekn. rakenta	195	-3,9	2 093	-4,6	10,7
5319	Kunnossa-/puhtaanapitohenkilöstö	336	-1,2	7 677	-4,4	22,8
541	Liikenneväylät	64	3,2	615	1,0	9,6
5410-9	Liikenneväylät	64	3,2	615	1,0	9,6
551	Puistot ja muut yleiset alueet	103	6,2	814	-2,5	7,9
5510-9	Puistot ja yleiset alueet	103	6,2	814	-2,5	7,9
561	Jätehuolto	247	-0,4	498	-14,1	2,0
5610	Jätehuollon hallinto	41	-2,4	104	-3,7	2,5
5611	Jätteenkäsittelylaitos	8	33,3	161	-32,6	20,1
5619	Kaatopaikat	198	-1,0	233	-	1,2
6	Kiinteistöt	946	-0,9	8 646	-4,0	9,1
601	Hallinto	526	0,2	6 088	-3,8	11,6
6010	Kiinteistövirasto, -lautakunta	103	-2,8	1 851	-9,0	18,0
6011-9	Kiinteistöhenkilöstö	423	1,0	4 237	-1,4	10,0
602	Rakennukset ja huoneistot	200	-2,0	2 092	-4,0	10,5
6020-9	Kiinteistöhenkilöstö	200	-2,0	2 092	-4,0	10,5
604	Maa- ja metsätilat	220	-2,7	466	-5,3	2,1
6040	Metsätoimisto	91	-4,2	179	-4,3	2,0
6049	Maa-/metsätalouden kenttähenkilöstö	129	-1,5	287	-5,9	2,2
7	Liike- ja palvelutoiminta	2 138	-0,8	20 562	-7,0	9,6
700	Teknisten laitosten lautakunta	5	-	27	-15,6	5,4
7000	Teknisten laitosten lautakunta	5	-	27	-15,6	5,4
701	Sähkölaitos/energialaitos	232	2,2	4 064	-11,6	17,5
7010	Sähkölaitos, energialaitos	152	2,0	2 787	-19,2	18,3
7011	Voimala	9	-	282	227,9	31,3
7012	Lämpölaitos	3	-	90	2 900,0	30,0
7019	Sähkölaitoksen kenttähenkilöstö	68	3,0	905	-14,5	13,3
702	Kaukolämpölaitos	129	-	332	8,1	2,6
7020	Kaukolämpö-/aluelämpölaitoksen hall.	57	-3,4	126	-0,8	2,2
7021	Lämpölaitos	33	10,0	55	1,9	1,7
7029	Lämpölaitosten kenttähenkilöstö	39	-2,5	151	19,8	3,9
705	Vesilaitos	501	0,2	3 019	-2,6	6,0
7050	Vesilaitoksen hallinto	243	0,4	1 644	1,0	6,8
7051	Raakaveden käsittelylaitos	97	-1,0	275	-15,6	2,8
7052	Puhdistamo	9	12,5	55	-8,3	6,1
7059	Vesilaitoksen kenttähenkilöstö	152	-	1 045	-4,0	6,9
706	Viemärlaitos	393	-1,5	1 333	17,3	3,4
7060	Viemärlaitoksen hallinto	132	-0,8	605	38,8	4,6
7061	Jäteveden puhdistamo	144	-3,4	337	1,2	2,3
7069	Viemärlaitoksen kenttähenkilöstö	117	-	391	6,5	3,3
710	Satamalaitos	73	-2,7	1 266	-6,2	17,3
7100	Satamalaitoksen hallinto	46	-6,1	862	-7,0	18,7
7101	Satama-alueet	26	4,0	400	-4,3	15,4
7102	Satamajäänmurtajat	1	-	4	-20,0	4,0
711	Liikennelaitos	36	12,5	3 212	-5,2	89,2
7110	Liikennelaitoksen hallinto	16	6,7	1 499	-11,6	93,7
7111	Liikennehstö/korjaamo/varikko/muu y	16	23,1	1 707	1,1	106,7
7118	Yhteysalukset, lautat	4	-	6	-	1,5
712	Puhelinlaitos	5	-70,6	706	-24,1	141,2
7120	Puhelinlaitos	5	-37,5	706	10,3	141,2
7121	Keskuksen hstö/asennus- ja huoltohs	-	-100,0	-	-100,0	-
713	Kasvihuoneet ja puutarhat	7	40,0	9	-10,0	1,3
7130	Kasvihuoneet, puutarhat	7	40,0	9	-10,0	1,3
720	Hankintakeskus/hankintatoimi	18	-14,3	121	-42,7	6,7
7200	Hankintakeskus	18	-14,3	121	-42,7	6,7
721	Varastot	190	-0,5	505	-11,1	2,7
7210	Keskusvarasto	190	-0,5	505	-11,1	2,7
722	Konekeskus	174	-1,1	1 593	-7,5	9,2
7220	Konekeskus	168	-1,2	1 164	-5,1	6,9
7229	Kuljetustoimisto, kenttähenkilöstö	6	-	429	-13,3	71,5
723	Työpajat	65	-3,0	570	-11,5	8,8
7231	Työpaja	65	-3,0	570	-11,5	8,8

Kuntien tehtäväluokka Kommuners uppgiftsgrupp	Toiminta- yksiköitä Verks. enheter	Muutos Förändring 92/91 %	Henkilöstö Personal	Muutos Förändring 92/91 %	Henkil./ toim.yks. Pers./ verks.enh.	
724	Elintarvikekeskus/keskuskeittiö	72	-7,7	811	-8,9	11,3
7240	Elintarvikekeskus, keskuskeittiö	72	-7,7	811	-8,9	11,3
725	Keskuspesula	17	-15,0	252	-13,1	14,8
7250	Keskuspesula	17	-15,0	252	-13,1	14,8
726	Painatus/kopiointi	103	3,0	273	-3,5	2,7
7260	Painatuskeskus, muu palvelukeskus	103	3,0	273	-3,5	2,7
727	Sorakuopat	8	-11,1	3	-72,7	0,4
7270	Sorakuopat	8	-11,1	3	-72,7	0,4
728	Puhelinkeskus	16	14,3	51	8,5	3,2
7280	Puhelinkeskus	16	14,3	51	8,5	3,2
729	Siivoustoimi	74	2,8	2 266	-8,0	30,6
7290	Siivouskeskus, hallintoyksikkö	24	-4,0	1 128	1,9	47,0
7291-9	Siivoushenkilöstö	50	6,4	1 138	-16,1	22,8
730	Teurastamo/lihantarkastamo	1	-	-	-	-
7300	Teurastamo, lihantarkastamo	1	-	-	-	-
731	Asfalttiasema	2	-33,3	27	-	13,5
7310	Asfalttiasema	2	-33,3	27	-	13,5
750	Tietojenkäsittelykeskus/ATK-keskus	12	33,3	108	33,3	9,0
7500	Tietojenkäsittelykeskus, ATK-keskus	12	33,3	108	33,3	9,0
760	Myllylaitos	2	-	2	-	1,0
7600	Myllylaitos	2	-	2	-	1,0
770	Saha	3	-	12	-33,3	4,0
7700	Saha	3	-	12	-33,3	4,0


KT02. Kuntien ja kuntayhtymien toimintayksiköt lääneittäin vuonna 1992
 Verksamhetsenheter inom kommuner och kommunalförbund länsvis år 1992

Lääni Län	Toiminta- yksiköitä Verks. enheter	Muutos Förändring 92/91 %	Henkilöstö Personal	Muutos Förändring 92/91 %	Henkil./ toim.yks. Pers./ verks.enh.
Yhteensä – Summa	32 926	1,1	427 862	-4,0	13,0
Uudenmaan lääni – Nylands län	4 700	1,2	104 612	2,6	22,3
Turun ja Porin lääni – Åbo och Björneborgs län	5 300	1,4	61 231	-7,0	11,6
Hämeen lääni – Tavastehus län	3 551	0,9	56 119	-6,5	15,8
Kymen lääni – Kymmene län	2 206	0,5	26 869	-4,7	12,2
Mikkelin lääni – S:t Michels län	1 803	1,3	17 599	-6,1	9,8
Pohjois-Karjalan lääni – Norra Karelen län	1 427	-2,4	16 886	-2,8	11,8
Kuopion lääni – Kuopio län	1 864	-1,8	23 195	-5,9	12,4
Keski-Suomen lääni – Mellersta Finlands län	2 209	6,7	22 608	-3,6	10,2
Vaasan lääni – Vasa län	3 663	0,7	38 768	-5,9	10,6
Oulun lääni – Uleåborgs län	3 902	1,1	39 501	-6,3	10,1
Lapin lääni – Lapplands län	1 952	0,5	18 495	-8,5	9,5
Ahvenanmaan maakunta – Landskapet Åland	349	2,3	1 979	5,2	5,7

Valtion ja kuntien toimipaikat

Statens och kommunernas arbetsställen

1992



Julkaisuun on koottu julkisyhteisö- ja toimipaikkakohtaisia tietoja Suomen julkisyhteisöistä (valtion virastot, kunnat ja kuntayhtymät vuonna 1992). Tilastotaulukot sisältävät 1 768 julkisyhteisöä ja 36 879 toimipaikkaa. Julkaisusta löytyy tietoja julkisyhteisöjen ja niiden toimipaikkojen toiminnasta eri toimialoilla ja tehtäväluokissa sekä maan eri osissa.

Julkaisujen myynti:

Tilastokeskus

00022 Tilastokeskus
(90) 17 341

Försäljning:

Statistikcentralen

00022 Statistikcentralen
(90) 17 341

Hinta – Pris

80 mk

ISSN 0784-8463

= Yritykset

ISSN 1236-0473