

Korkeakoulututkinnon suorittaneiden työhön sijoittuminen 1987

28.6.1990

Korkeakoulututkinnon suorittaneet sijoittuvat julkisille palvelutoimialoille

Korkeakouluissa suoritti vuonna 1983 tutkinnon 9 715 henkeä. Näistä vuoden 1987 lopussa oli maassamme 9 517 henkeä eli 2 % vähemmän.

Uudenmaan läänin korkeakouluista tutkinnon suorittaneet sijoittuivat suhteellisesti eniten asumaan tutkinnon suorituslääniinsä, 75 %. Suhteellisesti vähiten on jäänyt asumaan tutkinnon suorituslääniinsä Lappeenrannan teknillisestä korkeakoulusta valmistuneet, vain 20 % jäädessä asumaan Kymen lääniin.

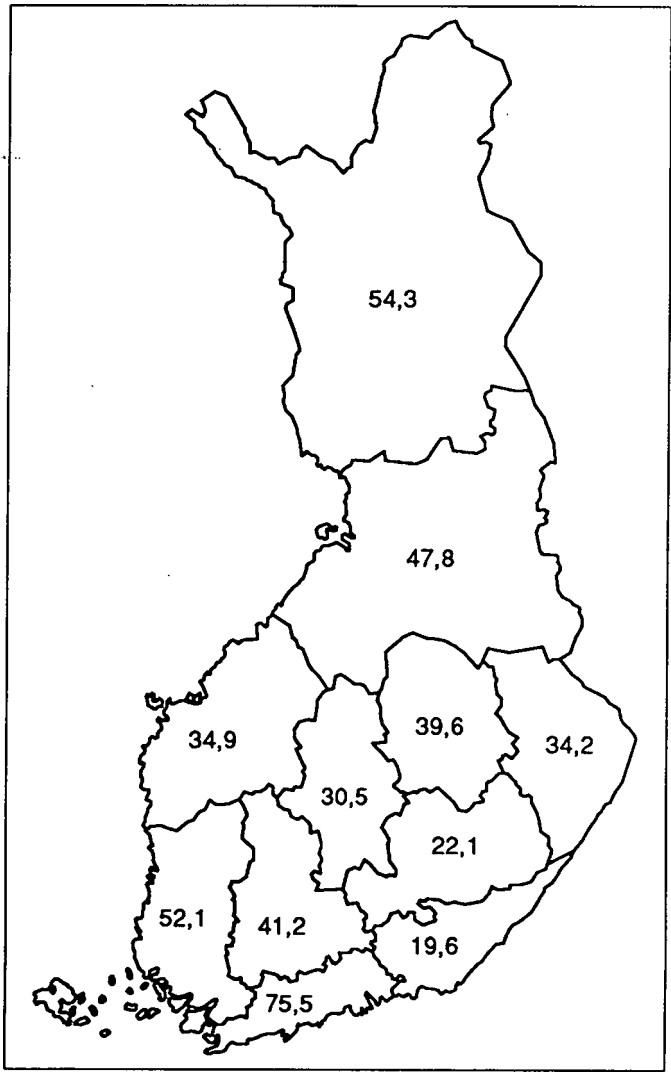
Korkeakouluissa vuonna 1983 tutkinnon suorittaneista oli vuoden 1987 lopussa työllisiä 92 %, työttömiä 1 %, opiskelijoita 4 % ja muussa toiminnassa 3 %.

Suurin työnantaja oli julkinen sektori, jolla työskenteli miehistä 54 % ja naisista 67 %.

Työllisistä toimi julkiset ja muut palvelut toimialalla 61 %, naisista 69 % ja miehistä 53 %.

Vuonna 1983 korkeakoulututkinnon suorittaneiden henkilöiden vuosiansiotulon keskiarvo vuonna 1987 oli 115 000 mk. Vuosiansiotulo oli sitä suurempi mitä korkeampi oli koulutusaste. Tutkijakoulutuksen suorittaneilla miehillä noin 187 000 ja naisilla 152 000 mk.

Kuvio 1. Korkeakouluissa vuonna 1983 tutkinnon suorittaneiden tutkinnon suoritusläänissään asuvien osuus (%) vuonna 1987



Sisällys

	Sivu
Johdanto	3
1. Korkeakouluissa vuonna 1983 tutkinnon suorittaneet	4
2. Korkeakouluissa vuonna 1983 tutkinnon suorittaneiden alueellinen sijoittuminen 1987	5
3. Korkeakouluissa vuonna 1983 tutkinnon suorittaneiden pääasiallinen toiminta 1987	6
4. Korkeakouluissa vuonna 1983 tutkinnon suorittaneiden työnantaja 1987	7
5. Korkeakouluissa vuonna 1983 tutkinnon suorittaneiden toimiala 1987	8
6. Korkeakouluissa vuonna 1983 tutkinnon suorittaneiden vuosiansiotulo 1987	9
7. Aineisto, luokitukset, määritelmät	10

Liitetaulukot

Korkeakouluissa vuonna 1983 tutkinnon suorittaneet korkeimman koulutuksen mukaan vuoden 1983 lopussa

1. Korkeakouluissa vuonna 1983 tutkinnon suorittaneiden ikä vuoden 1983 lopussa tutkinnon mukaan	12
2. Korkeakouluissa vuonna 1983 tutkinnon suorittaneet tutkinnon suoritusläänin ja tutkinnon mukaan	15

Alueellinen sijoittuminen

3. Korkeakouluissa vuonna 1983 tutkinnon suorittaneet tutkinnon suoritusläänin, korkeakoulun sekä vuoden 1987 asuinläänin ja ylioppilastutkinnon suoritusläänin mukaan	18
4. Korkeakouluissa vuonna 1983 tutkinnon suorittaneet tutkinnon suoritusläänin, ylioppilas-tutkinnon suoritusläänin ja vuoden 1987 asuinläänin mukaan	23

Työmarkkinoille sijoittuminen

5. Korkeakouluissa vuonna 1983 tutkinnon suorittaneiden pääasiallinen toiminta vuoden 1987 lopussa tutkinnon mukaan	29
6. Korkeakouluissa vuonna 1983 tutkinnon suorittaneiden pääasiallinen toiminta vuoden 1987 lopussa koulutusasteen ja sukupuolen mukaan	31
7. Korkeakouluissa vuonna 1983 tutkinnon suorittaneiden työlliseen työvoimaan vuoden 1987 lopussa kuuluneiden toimiala tutkinnon mukaan	32
8. Korkeakouluissa vuonna 1983 tutkinnon suorittaneiden vuoden 1987 lopussa työlliseen työvoimaan kuuluneiden työnantaja tutkinnon mukaan	35
9. Korkeakouluissa vuonna 1983 tutkinnon suorittaneiden vuoden 1987 lopussa työlliseen työvoimaan kuuluneiden vuosiansiotulo tutkinnon mukaan	38

Johdanto

Tilasto toimii koetilastona siinä suunnittelutyössä, jonka tavoitteena on pysyvän tutkinnon suorittaneiden sijoittumistilastojärjestelmän luominen. Tilasto suunnitellaan vuosittaisen työssäkäyntitilaston ja tutkintorekisterin yhdistelmäaineiston pohjalta toteutettavaksi. Tutkinnon suorittaneiden sijoittumistilastossa tullaan seuraamaan etupäässä lukioissa, ammatillisissa oppilaitoksissa sekä korkeakouluissa tietyinä vuonna tutkinnon suorittaneiden sijoittumista työelämään, jatkokoulutukseen jne. muutaman vuoden (4–5) kuluttua tutkinnon suorittamisesta.

Tässä julkaisussa kuvataan vuonna 1983 korkeakouluissa tutkinnon suorittaneiden alueittaista sijoittumista sekä sijoittumista työelämään 4 vuoden kuluttua tutkinnon suorittamisesta. Aikaväliksi on valittu 4 vuotta, jotta tutkinnon suorittamisen jälkeisiä alkuvaiheen sijoittumisongelmia ei enää henkilöllä olisi.

Tiedot perustuvat Tilastokeskuksen työssäkäyntitilaston ja tutkintorekisterin yhdistettyyn aineistoon, jota kutsutaan sijoittumistilastoaineistoksi.

Sijoittumistilastoaineistosta voidaan maksullisena tietopalveluna tehdä erillisselvityksiä eri vuosina lukioissa, ammatillisissa oppilaitoksissa ja korkeakouluissa tutkinnon suorittaneista.

Tähän julkaisuun on poimittu vuonna 1983 korkeakouluissa tutkinnon suorittaneet henkilöt, joita kuvataan vuoden 1987 tilanteessa asuinalueen, pääasiallisen toiminnan (työllinen, työtön, opiskelija, muu), toimialan, ammattiaseman sekä vuosiansiotulojen mukaan.

Suunnitteluhanketta johtaa yliaktuaari Aila Repo, joka on kirjoittanut tämän julkaisun tekstin ja suunnitellut taulukot. Julkaisun tekstin laatimisessa on avustanut valtiotieteen ylioppilas Maria Linkoaho. Julkaisun teossa tarvittu atk-ohjelmoinnin ovat suorittaneet tilastonlaatijat Ritva Kaukonen ja Pirkko Kumpulainen.

Helsingissä, Tilastokeskuksessa kesäkuussa 1990

Heikki Havén

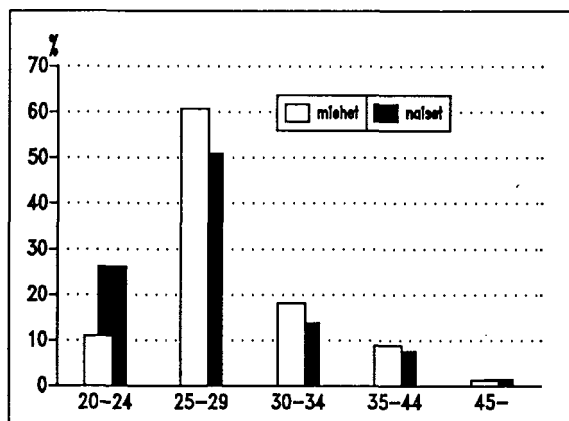
1. Korkeakouluissa vuonna 1983 tutkinnon suorittaneet

Tässä tilastossa vuonna 1983 korkeakouluissa tutkinnon suorittaneita henkilöitä on 9 715. Näistä vuoden 1987 lopussa eli 4 vuoden kuluttua tutkinnon suorittamisesta oli maassamme 9 517 henkeä eli 2,0 % vähemmän kuin vuonna 1983 eli 198 henkeä oli kuollut tai muuttanut maasta. Vuonna 1987 lopussa maassamme olevista vuonna 1983 korkeakoulututkinnon suorittaneista oli naisia 52,4 %.

Tutkinnon suorittaneiden henkilöiden ikäjakauma oli hyvin vaihteleva. Alimmalla korkea-asteella nuorin tutkinnon suorittanut oli vuoden 1983 lopussa 20 vuotias ja vanhin 47 vuotias. Tutkijakoulutuksen suorittaneista oli nuorin 23 vuotias ja vanhin 67 vuotias. Mediaani-ikä on se muuttujan arvo, jonka sekä alaita että yläpuolelle jää 50 % kaikista tapauksista, eli mediaani katkaisee jakautuman kahteen yhtä suureen ryhmään.

Liitetaulukossa 1 on esitetty tutkinnon suorittaneiden ikä vuoden 1983 lopussa ikäryhmittäin ja tutkinnoittain. Liitetaulukossa 2 on esitetty tutkinnon suorittaneet tutkinnon suorituslääneittäin vuoden 1983 tilanteen mukaisena. Tutkinnon suorituslääni on ilmoitettu opetuspaikkakunnan mukaan ei korkeakoulun pääsijaintikunnan mukaan.

Kuvio 2. Korkeakouluissa vuonna 1983 tutkinnon suorittaneet iän mukaan



Taulukko 1. Korkeakouluissa vuonna 1983 tutkinnon suorittaneet koulutusasteen ja mediaani-ikänsä mukaan

Koulutusaste	Tutkinnon vuonna 1983 suorittaneet	
	Yhteensä	Mediaani-ikä vuoden 1983 lopussa
Alin korkea-aste	540	24
Alempi kand.aste	2 745	26
Ylempi kand.aste	5 799	27
Tutkijakoulutus	631	35
Yhteensä	9 715	28

2. Korkeakouluissa vuonna 1983 tutkinnon suorittaneiden alueellinen sijoittuminen 1987

Vuonna 1983 korkeakouluissa suoritti tutkinnon 9 715 henkeä. Tutkinnon suorittaneet jakautuivat tutkinnon suorituslääniin ja vastaavasti vuoden 1987 asuinlääniin mukaan seuraavasti (taulukko 2 ja kuvio 3).

Seuraavassa tarkastellaan korkeakouluittain sitä, miten moni vuonna 1987 maassamme olleista vuonna 1983 tutkinnon suorittaneista asui samassa läänissä, missä oli suorittanut tutkinnon. Eniten asui 4 vuoden kuluttua (liitetaulukko 3) tutkinnon suorituslääniinsään Svenska handelshögskolanista tutkinnon suorittaneet, 95,9 %. Toiseksi eniten asui Helsingin kaupparkeakoulusta tutkinnon suorittaneet tutkinnon suorituslääniinsään, 84,8 %. Kolmanneksi eniten Teknillisestä korkeakoulusta valmistuneet 79,6 %.

Vähiten asui 4 vuoden kuluttua tutkinnon suorituslääniinsään Lappeenrannan teknillisestä korkeakoulusta ja Helsingin yliopiston Kouvolan kääntäjänkoulutuslaitokselta valmistuneet. Vaasan korkeakoulusta valmistuneista vain 20,5 % asui tutkinnon suorituslääniinsään.

Pääsääntöisesti kaikista korkeakouluista tutkijakoulutuksen suorittaneet ovat jääneet asumaan muun asteisen tutkinnon suorittaneita huomattavasti useammin samaan läänisiin, missä tutkinto on suoritettu.

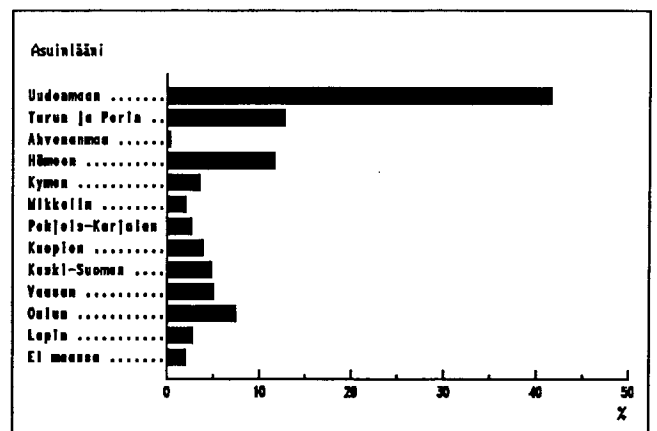
Liitetaulukossa 3 on lisäksi esitetty korkeakouluittain, missä lääneissä henkilöt ovat suorittaneet ylioppilastutkinnon. Ts. mikä on kunkin korkeakoulun oppilaaksiottoalue, kun tarkastellaan tutkinnon suorittaneita. Taulukon tarkastelussa on huomioitava se, että vuonna 1983 korkeakouluissa tutkinnon suorittaneista maassamme vuoden 1987 lopussa olleista 9 517 henkilöstä ei 426 henkilöä eli 4,5 % ollut suorittanut ylioppilastutkintoa. Lisäksi korkeakoulututkinnon suorittaneista oli 12,4 % eli 1 184 henkilöä suorittanut ylioppilastutkinnon ennen vuotta 1971. Näistä henkilöistä puuttuu tutkintorekisteristä tieto ylioppilastutkinnon suorittamisläänistä.

Svenska handelshögskolanissa vuonna 1983 tutkinnon suorittaneista oli eniten suoritettu myös ylioppilastutkinto (87,7 %) samassa läänissä kuin korkeakoulututkinto. Liitetaulukossa 4 on esitetty tutkinnon suorituslääniin mukaan ylioppilastutkinnon suorituslääni ja asuinlääni.

Taulukko 2. Korkeakouluissa vuonna 1983 tutkinnon suorittaneet tutkinnon suorituslääniin ja vuoden 1987 asuinlääniin mukaan (%)

Lääni	Tutkinnon suorituslääni	Asuinlääni 1987
Uudenmaan	39,0	41,6
Turun ja Porin	16,8	12,7
Ahvenanmaa	—	0,3
Hämeen	13,1	11,6
Kymen	1,6	3,5
Mikkelin	1,3	2,0
Pohjois-Karjalan	3,3	2,6
Kuopion	2,4	3,8
Keski-Suomen	9,6	4,8
Vaasan	1,8	5,0
Oulun	10,7	7,4
Lapin	0,4	2,7
Ei maassa		2,0
Yhteensä	100,0 (9 715)	100,0 (9 715)

Kuvio 3. Korkeakouluissa vuonna 1983 tutkinnon suorittaneiden asuinlääni 1987



3. Korkeakouluissa vuonna 1983 tutkinnon suorittaneiden pääasiallinen toiminta 1987

Korkeakouluissa vuonna 1983 tutkinnon suorittaneista oli vuoden 1987 lopussa viikolla 25.12.–31.12.1987 työllisiä 92,3 %, työttömiä 1,5 %, opiskelijoita 3,5 % ja muussa toiminnassa 2,7 %. Jos henkilö on samanaikaisesti ollut työssä opiskellessaan, on hänet laskettu mukaan työllisten lukumäärään, joten todellista opiskelijoiden määrää ei saada tämän tiedon perusteella. Muu ryhmä sisältää varusmiehet, kotityössä olleet sekä eläkeläiset.

Taulukossa 4 on tarkasteltu pääasiallisen toiminnan jakautumista muutaman esimerkkitutkintoryhmän (liitetaulukko 5) mukaan.

Korkeakouluissa tutkinnon vuonna 1983 suorittaneiden työttömyysaste vuonna 1987 oli vähäinen, 1,5 % eikä se poikennut koko korkeakoulututkinnon suorittaneen väestön työttömyysasteesta.

Suurin työttömyysaste oli diplomikielenkääntäjillä, 6,5 % (työttömien osuus työvoimasta). Toiseksi suurin työttömyysaste oli luonnontieteiden kandidaateilla, 4,3 %. Monissa tutkintoryhmissä ei ollut työttömiä olleita.

Taulukko 3. Korkeakouluissa vuonna 1983 tutkinnon suorittaneiden pääasiallinen toiminta koulutusasteen mukaan vuoden 1987 lopussa

Koulutusaste	Yhteensä	Työllinen	Työtön	Opiskelija	Muu
		%			
Alin korkea-aste	535	88,4	1,1	6,9	3,6
Alempi kand.aste	2 688	86,6	2,2	7,8	3,4
Ylempi kand.aste	5 677	94,9	1,2	1,4	2,5
Tutkijakoulutus	617	97,3	0,5	1,1	1,1
Yhteensä	9 517	92,3	1,5	3,5	2,7

Taulukko 4. Korkeakouluissa vuonna 1983 eräiden suoritettujen tutkintoryhmien pääasiallinen toiminta vuoden 1987 lopussa

Tutkinto	Yhteensä	Työllinen	Työtön	Opiskelija	Muu
		%			
Fil.kand, (hum.)	520	91,2	1,7	2,7	4,4
Kauppatiet.kand, ekonomi (ylempi)	707	97,3	0,6	0,7	1,4
Dipl.ins.	1 109	98,0	0,6	0,5	0,9
Fil.kand, (luonn.)	657	91,2	2,0	2,6	4,2
Lääket.lis.	506	97,8	0,2	0,2	1,8

4. Korkeakouluissa vuonna 1983 tutkinnon suorittaneiden työnantaja 1987

Vuonna 1983 korkeakoulututkinnon suorittaneista kuului työlliseen työvoimaan 8 787 henkeä vuonna 1987. Suurin työnantajasektori oli julkinen sektori, joka työllisti lähes 60,9 % korkeakoulututkinnon suorittaneista. Naisista oli työssä julkisella sektorilla 67,4 % ja miehistä 54,0 %. Yrittäjät on laskettu mukaan yksityisellä sektorilla työskenteleviin.

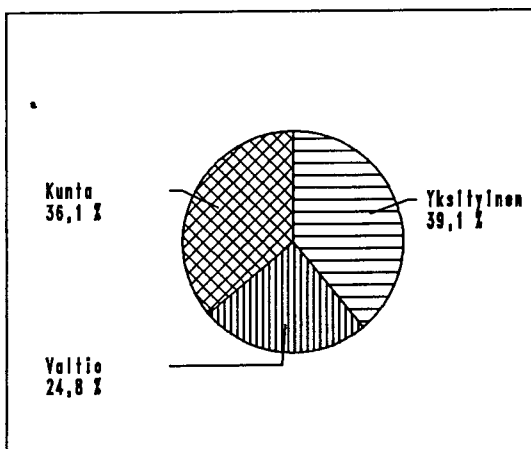
Ammattiasemaltaan palkansaajia oli 96,1 % työllisistä ja yrittäjiä 3,9 %.

Taulukossa 6 on tarkasteltu työllisten työnantajaa muutaman esimerkkitutkintoryhmän (liitetaulukko 8) mukaan.

Taulukko 5. Korkeakouluissa vuonna 1983 tutkinnon suorittaneiden työllisten työnantaja sukupuolen mukaan vuoden 1987 lopussa

Sukupuoli	Yhteensä	%		
		Valtio	Kunta	Yksityinen
Miehet	4 284	29,6	24,4	46,0
Naiset	4 503	20,2	47,2	32,6
Yhteensä	8 787	24,8	36,1	39,1

Kuvio 4. Korkeakouluissa vuonna 1983 tutkinnon suorittaneiden työllisten työnantaja vuoden 1987 lopussa



Taulukko 6. Korkeakouluissa vuonna 1983 eräiden suoritetujen tutkintoryhmien työnantaja vuoden 1987 lopussa

Tutkinto	Yhteensä	%		
		Valtio	Kunta	Yksityinen
Fil.kand. (hum.)	474	17,9	59,5	22,6
Kauppat.kand, ekonomi (ylempi)	688	15,6	8,6	75,8
Dipl.ins.	1 087	32,5	4,0	63,5
Fil.kand. (luonn.)	599	34,0	30,4	35,6
Lääket.lis.	495	4,7	81,6	13,7

5. Korkeakouluissa vuonna 1983 tutkinnon suorittaneiden toimiala 1987

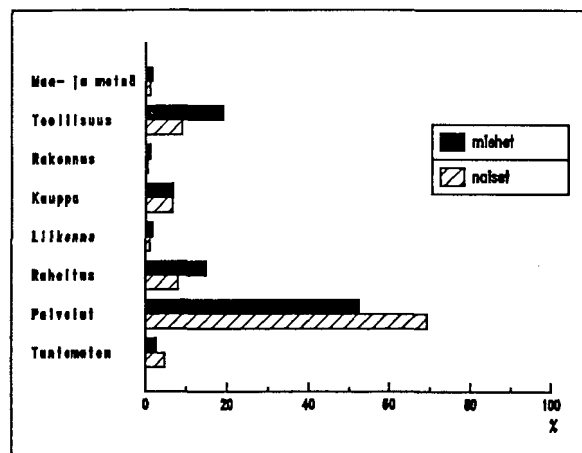
Korkeakouluissa vuonna 1983 suorittaneista työskenteli vuonna 1987 eniten julkiset ja muut palvelut toimialalla, 61,2 %, naisista 69,3 % ja miehistä 52,6 %.

Palvelukset (julkiset ja muut palvelut) toimialalla työskennelleistä toimi lähes puolet opetus- ja tutkimustoiminnassa. Joka viides toimi lääkintä-, eläinlääkintä- ja sosiaalihuollon alalla. Samoin lähes joka viides palveluksien toimialalla työskennelleistä toimi julkisen hallinnon ja maanpuolustuksen alalla.

Vähiten tutkinnon suorittaneita työskenteli vuonna 1987 rakennustoimialalla, 0,8 %.

Korkeakouluissa vuonna 1983 tutkinnon suorittaneiden toimialajakauma oli lähes sama kuin koko korkeakoulututkinnon suorittaneen väestön jakauma.

Kuvio 5. Korkeakouluissa vuonna 1983 tutkinnon suorittaneiden työllisten toimiala vuoden 1987 lopussa



Taulukko 7. Korkeakoulututkinnon vuonna 1983 suorittaneet työlliset toimialan mukaan vuoden 1987 lopussa

Toimiala	Yhteensä	%	Miehet		Naiset	
			Yhteensä	%	Yhteensä	%
Maa- ja metsätalous	118	1,4	67	1,6	51	1,1
Teollisuus	1 213	13,8	818	19,1	395	8,8
Rakennustoiminta	71	0,8	49	1,1	22	0,5
Kauppa	586	6,7	287	6,7	299	6,7
Liikenne	119	1,3	69	1,6	50	1,1
Rahoitus- ja vakuutustoiminta	996	11,3	638	14,9	358	8,0
Palvelukset	5 374	61,2	2 254	52,6	3 120	69,3
Julkinen hallinto, maanpuol.	1 058	12,1	494	11,5	564	12,5
Opetus, tutkimus	2 556	29,1	1 101	25,7	1 455	32,3
Lääk.palv., sos.huolto	1 223	13,9	395	9,2	828	18,4
Muut palvelukset	537	6,1	264	6,2	273	6,1
Tuntematon	310	3,5	102	2,4	208	4,5
Yhteensä	8 787	100,0	4 284	100,0	4 503	100,0

6. Korkeakouluissa vuonna 1983 tutkinnon suorittaneiden vuosiansiotulo 1987

Korkeakouluissa vuonna 1983 tutkinnon suorittaneiden vuosiansiotulot olivat sitä suuremmat, mitä korkeampi oli suoritettun tutkinnon aste. Naiset ansaitsivat kaikilla koulutusasteilla vähemmän kuin miehet. Tutkijakoulutuksen osalta naisten vuosiansiot olivat lähimpänä miesten vuosiansioita.

Henkilön ansiotuloihin on laskettu valtion veronalaiset yrittäjä- ja palkkatulot. Tulojen suhdetta työssäolokaan ei ole voitu selvittää tiedon puuttumisen tai virheellisyyden vuoksi.

Taulukko 8. Korkeakouluissa vuonna 1983 tutkinnon suorittaneiden vuoden 1987 vuosiansiotulojen keskiarvo

Koulutusaste	Tutkinnon vuonna 1983 suorittaneet			Vuoden 1987 vuosiansiotulojen keskiarvo (mk)		
	Miehet	Naiset	Yhteensä	Miehet	Naiset	Yhteensä
Alin korkea-aste	140	395	535	89 227	68 092	73 543
Alempi kand.aste	879	1 809	2 688	104 531	78 769	87 335
Ylempi kand.aste	3 047	2 630	5 677	137 444	105 793	123 070
Tutkijakoulutus	459	158	617	187 242	151 709	178 240
Yhteensä	4 525	4 992	9 517	135 332	95 078	114 703

7. Aineisto, luokitukset, määritelmät

Aineisto

Tilasto perustuu Tilastokeskuksen tutkintorekisterin ja vuoden 1987 työssäkäyntitilaston yhdistettyyn aineistoon. Tutkintorekisteri sisältää lukioissa, ammatillisissa oppilaitoksissa ja korkeakouluissa loppuun suoritettut vähintään 400 tuntia kestäneet tutkinnot/koulutukset.

Tutkintorekisteri sisälsi vuoden 1987 lopussa tiedot noin 1,8 miljoonan henkilön tutkinnosta.

Työssäkäyntitilasto aineisto perustuu yksinomaan rekistereistä koottuun aineistoon, jonka perusteella tuotetaan väestön taloudelliseen toimintaan liittyvät tie-

dot kuten esimerkiksi pääasiallinen toiminta, ammattiasema, työpaikan sijainti ja toimiala.

Tärkeimpiä lähteitä työssäkäyntitilasto aineistossa ovat väestön keskusrekisteri, verohallituksen rekisterit, eläkejärjestelmiin liittyvät rekisterit, eri työ- ja palvelussuhderekisterit ja Tilastokeskuksen yritys- ja toimipaikkarekisteri.

Tutkintorekisterin ja työssäkäyntitilaston yhdistetystä aineistosta on poimittu henkilöt, jotka ovat suorittaneet korkeakouluissa tutkinnon vuonna 1983.

Luokitukset

Koulutusaste, koulutusala, tutkinto

Koulutusasteiden, koulutusalojen ja tutkintojen luokittelu perustuu Tilastokeskuksen koulutusluokitukseen (Tilastokeskuksen käsikirjoja nro 1, 31.12.1986 sekä siihen vuonna 1987 tehdyt muutokset).

Toimiala

Luokitus perustuu Tilastokeskuksen toimialaluokitukseen, TOL, Käsikirjoja nro 4, Tilastokeskus 1979. Työllisen toimiala määritellään sen toimipaikan toimialan mukaan, missä hän työskenteli tutkimusviikolla. Jos työllisellä on useita työpaikkoja, toimiala määritellään sen toimipaikan mukaan, missä hän työskenteli eniten.

Alue

Alueluokituksen pohjana on korkeakoulun opetuspaikkakunta. Aluetiedot on luokiteltu vuoden 1987 kuntaluokitusrekisterin mukaan.

Ammattiasema

Ammattiasemaa koskeva luokitus on kaksi luokkainen: palkansaajat, muut (yrittäjät ja yrittäjien avustajat perheenjäsenet). Tieto ammattiasemasta perustuu työssäkäyntitilaston käyttämiin rekisteritietoihin.

Työnantaja

Työnantaja on luokiteltu työpaikan juridista muotoa koskevalla luokituksella: yksityinen, valtio, kunta, kuntainliitto, muu. Taulukoissa kuntainliitto on luokiteltu kuntaan ja muu työnantaja yksityiseen.

Määritelmät

Pääasiallinen toiminta

Pääasiallisen toiminnan luokitus perustuu tietoihin henkilön toiminnasta vuoden 1987 viimeisellä viikolla 25.12.–31.12.1987.

Pääasiallinen toiminnan mukainen luokitus on seuraava:

1. Työvoima: työlliset ja työttömät
2. Työvoiman ulkopuolella olevat: opiskelijat, eläkeläiset, varusmiehet ja muut.

Työvoimaan kuuluvuus on pääasiallisen toiminnan päättelyssä asetettu ensisijalle. Työvoiman sisällä on puolestaan työttömän päättely tehty ennen työllisten päättelyä.

Vuosiansiotulo

Henkilön ansiotulot muodostuvat yrittäjä- ja palkkatuloista, jotka ovat olleet valtion veronalaisia.

Liitetaulukot

Liitetaulukko 1. Korkeakouluissa vuonna 1983 tutkinnon suorittaneiden ikä vuoden 1983 lopussa tutkinnon mukaan

Tutkinto tai tutkintoryhmä	Yhteensä		Ikä vuoden 1983 lopussa				30-34	35-44	45-
		%	20-24	%	25-29	%	%	%	%
512 Teatteritaide 5-aste	18	100.0	7	38.9	10	55.6	1	5.5	-
513 Musiikkikoulutus, 5-aste	10	100.0	3	30.0	4	40.0	3	30.0	-
521 Lastentahanolettajakoulu	288	100.0	238	82.7	41	14.2	7	2.4	2
524 Muu opettajakoulu, 5-aste	25	100.0	7	28.0	18	72.0	-	-	-
534 Hall, toimihenkilök, 5-ast	173	100.0	41	23.7	85	49.1	26	15.0	20
536 Toimittajakoulutus	24	100.0	7	29.2	15	62.5	2	8.3	-
566 Farmaseutin tutkinto 2v	2	100.0	-	-	1	50.0	1	50.0	-
613 Musiikkik, alem.kand.aste	18	100.0	3	16.7	9	50.0	4	22.2	2
615 Kielenk, tulkki alem.kand	184	100.0	141	76.6	36	19.6	7	3.8	-
616 Hum.kand.tutk, hum.op.ala	715	100.0	236	33.0	362	50.6	69	9.7	33
621 Peruskouluopettajien k.	78	100.0	21	26.9	46	59.0	9	11.5	2
622 Eriyisop.koul.(1973-)	205	100.0	13	6.3	104	50.7	66	32.2	20
624 Muu opettajakoulutus	90	100.0	15	16.7	39	43.3	23	25.6	12
631 Varanotaari	56	100.0	16	28.6	19	33.9	7	12.5	12
632 Ekonomin tutkinto, alempi	98	100.0	-	-	42	42.8	32	32.7	24
633 Akat.siht, kirjeenvaihtaj	13	100.0	-	-	8	61.5	3	23.1	2
635 Hum.kand.(yht.kunta ala)	266	100.0	34	12.8	145	54.5	39	14.7	38
636 Liikuntakasvat.kand.	5	100.0	-	-	3	60.0	2	40.0	-
637 Muu laki,yhtkunta,6-aste	188	100.0	33	17.6	101	53.7	31	16.5	20
644 Luonnont.kand.tutkinto	668	100.0	158	23.7	410	61.4	79	11.8	19
661 Lääketiet.kand.tutkinto	1	100.0	-	-	-	-	1	100.0	-
666 Farmaseutti 3v	160	100.0	110	68.8	31	19.4	14	8.7	5
711 Soveltavan taiteen 7-ast	75	100.0	2	2.7	39	52.0	28	37.3	6
713 Musiikkik.ylemm.kand.ast	59	100.0	12	20.3	32	54.2	11	18.7	4
714 Teatterik.ylemm.kand.ast	4	100.0	2	50.0	2	50.0	-	-	-
715 Teologikoulutus	114	100.0	8	7.0	73	64.0	24	21.1	9
716 Fil.kand., hum.opintoala	539	100.0	26	4.8	298	55.3	137	25.4	59
721 KK opettajakoulutus	369	100.0	228	61.8	131	35.5	9	2.4	1
724 Muu opettajakoulutus	20	100.0	8	40.0	9	45.0	2	10.0	1
731 Oikeustiet.kand.tutkinto	392	100.0	60	15.3	245	62.5	53	13.5	29
732 Kaup.tal.kand, ekon.ylomp	736	100.0	147	20.0	436	59.2	104	14.1	44
733 Valt.yht.k.ja hall.kand.	381	100.0	27	7.1	219	57.5	92	24.1	37
734 Kasv.kand, fil.kand.tutk.	190	100.0	6	3.2	87	45.8	51	26.8	35

Liitetaulukko 1. (jatkuu)

Tutkinto tai tutkintoryhmä	Ikä vuoden 1983 lopussa					Yhteensä	45-								
	20-24	25-29	30-34	35-44	45-		%	%	%	%	%				
735 Muu laki,yhtkuntak,7-ast	2	12	7	2	7	23	100.0	8.7	12	52.2	30.4	2	8.7	-	-
741 Diplomi-insinööritutk.	86	909	114	14	114	1123	100.0	7.7	909	80.9	10.2	14	1.2	-	-
744 Arkkitehtitutkinto	1	34	46	15	46	96	100.0	1.1	34	35.4	47.9	15	15.6	-	-
745 Fil.kand.mat.-luonn.ala	43	452	130	46	130	674	100.0	6.4	452	67.1	19.3	46	6.8	3	0.4
761 Lääketiet.lis.tutkinto	26	447	26	12	26	511	100.0	5.1	447	87.5	5.1	12	2.3	-	-
762 Hammaslääketiet.lis.tutk.	60	84	5	2	5	151	100.0	39.8	84	55.6	3.3	2	1.3	-	-
763 Etäinlääketiet.lis.tutk.	2	34	1	-	1	37	100.0	5.4	34	91.9	2.7	-	-	-	-
764 Proviisori ja farm.kand.	3	36	11	2	11	52	100.0	5.8	36	69.2	21.2	2	3.8	-	-
768 Muut hoitoalojen 7-ast.	-	2	3	4	3	9	100.0	-	2	22.2	33.3	4	44.5	-	-
771 Agronomitutkinto	1	40	8	2	8	51	100.0	2.0	40	78.4	15.7	2	3.9	-	-
772 Metsänhoitajien koulutus	6	52	3	-	3	61	100.0	9.9	52	85.2	4.9	-	-	-	-
773 Maat.- ja metsät.kand.	5	93	30	4	30	132	100.0	3.8	93	70.5	22.7	4	3.0	-	-
811 Teologian lis.tutkinto	-	-	1	4	1	6	100.0	-	-	-	16.7	4	66.7	1	16.6
812 Teologian tri	-	-	1	6	1	8	100.0	-	-	-	12.5	6	75.0	1	12.5
813 Fil.lis.humanist.op.ala	-	9	15	23	15	48	100.0	-	9	18.7	31.3	23	47.9	1	2.1
815 Fil.tri,humanist.op.ala	-	-	3	7	3	11	100.0	-	-	-	27.3	7	63.6	1	9.1
831 Oikeustiet.lakitiet.lis.	-	4	3	7	3	14	100.0	-	4	28.6	21.4	7	50.0	-	-
832 Oikeustiet.lakitiet.tri	-	-	-	4	-	5	100.0	-	-	-	-	4	80.0	1	20.0
833 Kauppat.ja taloust.lis.	-	1	4	2	4	7	100.0	-	1	14.3	57.1	2	28.6	-	-
834 Kauppat.ja taloust.tri	-	-	3	4	3	7	100.0	-	-	-	42.9	4	57.1	-	-
835 Valt,yht,hall.lis.	-	8	12	15	12	36	100.0	-	8	22.2	33.3	15	41.7	1	2.8
836 Valt,yht,hall.tri	-	-	5	9	5	15	100.0	-	-	-	33.3	9	60.0	1	6.7
837 Muut yht.kunta-alan lis.	-	3	5	11	5	32	100.0	-	3	9.4	15.6	11	34.4	13	40.6
838 Muut yht.kunta-alan tri	-	1	2	7	2	12	100.0	-	1	8.3	16.7	7	58.3	2	16.7
841 Tekniikan lis.tutkinto	-	21	46	17	46	90	100.0	-	21	23.3	51.1	17	18.9	6	6.7
843 Tekniikan tri tutkinto	-	5	16	13	16	37	100.0	-	5	13.5	43.3	13	35.1	3	8.1
845 Fil.lis.mat.-luonn.ala	1	26	41	25	41	96	100.0	1.1	26	27.1	42.7	25	26.0	3	3.1
846 Fil.tri mat.-luonn.ala	-	5	30	41	30	80	100.0	-	5	6.3	37.5	41	51.2	4	5.0
863 Lääket.ja kir,lääket.tri	-	11	26	52	26	95	100.0	-	11	11.6	27.4	52	54.7	6	6.3
865 Hamm.tri,erik.hamm.lääk.	-	-	1	1	1	6	100.0	-	-	-	16.7	1	16.6	4	66.7
867 Muut lis.tutk.hoitoala	-	1	-	4	-	6	100.0	-	1	16.7	-	4	66.7	1	16.6
868 Muut hoitoalan tohtorit	-	1	1	2	1	4	100.0	-	1	25.0	25.0	2	50.0	-	-
871 Maat.-ja metsät.lis.	-	3	3	2	3	8	100.0	-	3	37.5	37.5	2	25.0	-	-
872 Maat.-ja metsät.tri	-	-	2	5	2	8	100.0	-	-	-	25.0	5	62.5	1	12.5
Yhteensä	9715	5394	1541	800	1541	9715	100.0	19.0	5394	55.5	15.9	800	8.2	135	1.4

Liitetaulukko 1. (jatkuu)

Tutkinto tai tutkintoryhmä	Ikä vuoden 1983 lopussa											
	Yhteensä	20-24	25-29	30-34	35-44	45-						
	%	%	%	%	%	%						
YHTEENVETO KOULUTUSASTEITTAIN												
Alin korkea-aste	540	100.0	303	56.1	174	32.2	40	7.4	22	4.1	1	0.2
Alempi kand.aste	2745	100.0	780	28.4	1355	49.4	386	14.0	189	6.9	35	1.3
Ylempi kand.aste	5799	100.0	761	13.1	3766	64.9	895	15.4	328	5.7	49	0.9
Tutkijakoulutus	631	100.0	1	0.1	99	15.7	220	34.9	261	41.4	50	7.9
Yhteensä	9715	100.0	1845	19.0	5394	55.5	1541	15.9	800	8.2	135	1.4
YHTEENVETO KOULUTUSALOITTAIN												
Humanistinen ja esteettinen	1809	100.0	440	24.3	874	48.3	304	16.8	153	8.5	38	2.1
Opettajankoulutus	1075	100.0	530	49.3	388	36.1	116	10.8	38	3.5	3	0.3
Kauppa-, laki-, yhteiskunta- ja käyttäytymistieteiden	2673	100.0	373	14.0	1434	53.6	483	18.1	322	12.0	61	2.3
Tekniikan ja luonnontieteiden	2864	100.0	289	10.1	1862	65.0	502	17.5	190	6.7	21	0.7
Hoitotilojen	1034	100.0	201	19.4	648	62.7	90	8.7	84	8.1	11	1.1
Maa- ja metsätalouden	260	100.0	12	4.6	188	72.3	46	17.7	13	5.0	1	0.4
Yhteensä	9715	100.0	1845	19.0	5394	55.5	1541	15.9	800	8.2	135	1.4

Liitetaulukko 2. (jatkuu)

Tutkinto tai tutkintoryhmä	Tutkinnon suorituslääni											
	Yhteen- sä	Uuden- maan	Turun- Porin	Hämeen	Kymen	Mikke- lin	Pohj. Karj.	Kuo- pion	Keski- Suomen	Vaa- san	Oulun	Lapin
735 Muu laki,yhtkuntak,7-ast	23	-	-	-	-	-	-	-	23	-	-	-
741 Diplomi-insinööritutk.	1123	558	35	252	104	-	-	-	-	-	174	-
744 Arkkitehtitutkinto	96	48	-	22	-	-	-	-	-	-	26	-
745 Fil.kand.mat.-luonn.ala	674	239	160	21	-	-	26	28	83	-	117	-
761 Lääketiet.lis.tutkinto	511	152	103	99	-	-	-	55	-	-	102	-
762 Hammaslääketiet.lis.tutk	151	42	56	-	-	-	-	26	-	-	27	-
763 Eläinlääketiet.lis.tutk.	37	37	-	-	-	-	-	-	-	-	-	-
764 Proviisori ja farm.kand.	52	28	1	-	-	-	-	23	-	-	-	-
768 Muut hoitoalojen 7-ast.	9	-	-	-	-	-	-	9	-	-	-	-
771 Agronomitutkinto	51	51	-	-	-	-	-	-	-	-	-	-
772 Metsänhoitajien koulutus	61	61	-	-	-	-	-	-	-	-	-	-
773 Maat.- ja metsät.kand.	132	132	-	-	-	-	-	-	-	-	-	-
811 Teologian lis.tutkinto	6	4	2	-	-	-	-	-	-	-	-	-
812 Teologian tri	8	8	-	-	-	-	-	-	-	-	-	-
813 Fil.lis.humanist.op.ala	48	25	7	4	-	-	4	-	8	-	-	-
815 Fil.tri,humanist.op.ala	11	5	3	-	-	-	-	-	3	-	-	-
831 Oikeustiet.lakitiet.lis.	14	13	1	-	-	-	-	-	-	-	-	-
832 Oikeustiet.lakitiet.tri	5	5	-	-	-	-	-	-	-	-	-	-
833 Kauppat.ja taloust.lis.	7	5	2	-	-	-	-	-	-	-	-	-
834 Kauppat.ja taloust.tri	7	3	-	2	-	-	-	-	-	2	-	-
835 Valt,yht,hall.lis.	36	16	9	3	-	-	-	-	8	-	-	-
836 Valt,yht,hall.tri	15	5	3	5	-	-	-	-	2	-	-	-
837 Muut yht.kunta-alan lis.	32	11	6	7	-	-	1	-	4	-	3	-
838 Muut yht.kunta-alan tri	12	6	1	-	-	-	-	-	3	-	1	1
841 Tekniikan lis.tutkinto	90	55	4	17	2	-	-	-	-	-	12	-
843 Tekniikan tri tutkinto	37	23	3	5	1	-	-	-	-	-	5	-
845 Fil.lis.mat.-luonn.ala	96	45	22	3	-	-	1	3	7	-	15	-
846 Fil.tri mat.-luonn.ala	80	33	22	1	-	-	1	3	5	-	15	-
863 Lääket.ja kir,lääket.tri	95	43	19	6	-	-	-	7	-	-	20	-
865 Hamm.tri,erik.hamm.lääk.	6	3	1	-	-	-	-	2	-	-	-	-
867 Muut lis.tutk.hoitoala	6	5	-	-	-	-	-	1	-	-	-	-
868 Muut hoitoalan tohtorit	4	1	-	1	-	-	-	2	-	-	-	-
871 Maat.-ja metsät.lis.	8	7	-	-	-	-	1	-	-	-	-	-
872 Maat.-ja metsät.tri	8	8	-	-	-	-	-	-	-	-	-	-
Yhteensä	9715	3792	1636	1272	156	124	322	228	931	179	1040	35

Liitetaulukko 2. (jatkuu)

Tutkinto tai tutkintoryhmä	Tutkinnon suorituslääni											
	Yhteen- sä	Uuden- maan	Turun- Porin	Hämeen	Kymen	Mikke- lin	Pohj. Karj.	Kuo- pion	Keski- Suomen	Vaa- san	Oulun	Lapin
YHTIENVETO KOULUTUSASTEITTAIN												
Alin korkea-aste	540	55	80	195	-	44	59	1	48	-	58	-
Alempi kand.aste	2745	853	477	314	49	46	172	67	415	54	295	3
Ylempi kand.aste	5799	2555	974	709	104	34	83	142	428	123	616	31
Tutkijakoulutus	631	329	105	54	3	-	8	18	40	2	71	1
Yhteensä	9715	3792	1636	1272	156	124	322	228	931	179	1040	35
YHTIENVETO KOULUTUSALOITTAIN												
Humanistinen ja esteettinen	1809	709	367	201	49	46	50	4	259	-	124	-
Opettajankoulutus	1075	127	208	76	-	78	137	-	254	30	139	26
Kauppa-, laki-, yhteiskunta- ja käyttäytymistieteiden	2673	1085	437	566	-	-	60	-	258	149	109	9
Tekniikan ja luonnontieteiden	2864	1218	427	323	107	-	74	36	160	-	519	-
Hoitoalojen	1034	394	197	106	-	-	-	188	-	-	149	-
Maa- ja metsätalouden	260	259	-	-	-	-	1	-	-	-	-	-
Yhteensä	9715	3792	1636	1272	156	124	322	228	931	179	1040	35

Liitetaulukko 3. Korkeakouluissa vuonna 1983 tutkinnon suorittaneet tutkinnon suoritusläänin, korkeakoulun sekä vuoden 1987 asuinläänin ja ylioppilastutkinnon suoritusläänin mukaan

Tutkinnon suorituslääni	Yhteensä	%	Uudenmaan	Turun-Porin	Ahv. Hämeen	Kymen	Mikkelin	Pohj. Karj.	Kuopion	Keski-Suomen	Vaa-san	Oulun	Lapin
Korkeakoulu	9517	100.0	4045	1231	30	1127	338	196	250	469	487	718	262
Asuinlääni	7907		1712	1239	11	1047	516	383	293	402	707	777	348
Ylioppilaslääni 1)													
KOKO MAA													
Tutk.suor.asuinlääni	9517	100.0	4045	1231	30	1127	338	196	250	469	487	718	262
Tutk.suor.yo-lääni	7907		1712	1239	11	1047	516	383	293	402	707	777	348
UUDENMAAN LÄÄNI													
Tutk.suor.asuinlääni	3706	100.0	75.5	3.5	0.2	6.2	3.3	1.0	1.1	1.4	2.4	2.1	1.1
Tutk.suor.yo-lääni	2957	100.0	48.1	7.2	0.1	11.6	8.4	4.9	2.4	2.8	5.8	3.5	1.4
Eläinlääketieteellinen korkeakoulu													
Tutk.suor.asuinlääni	37	100.0	32.4	5.4	-	18.9	10.8	-	-	8.1	5.4	10.8	8.1
Tutk.suor.yo-lääni	36	100.0	38.9	11.4	-	5.6	8.3	-	-	5.1	5.6	16.7	5.6
Helsingin kauppa- ja kauppakorkeakoulu													
Tutk.suor.asuinlääni	290	100.0	84.8	1.4	-	5.5	2.1	1.4	0.3	2.4	0.7	1.4	-
Tutk.suor.yo-lääni	214	100.0	59.8	1.4	-	11.2	7.9	6.1	1.9	3.7	2.3	1.4	1.9
Helsingin yliopisto													
Tutk.suor.asuinlääni	2258	100.0	73.4	3.7	0.2	6.5	3.8	1.1	1.4	2.4	1.6	2.4	2.3
Tutk.suor.yo-lääni	1777	100.0	46.2	6.4	0.1	12.5	9.3	5.3	2.6	4.2	2.4	5.7	3.7
Sibelius-Akatemia													
Tutk.suor.asuinlääni	131	100.0	61.1	5.3	-	6.9	3.8	1.5	3.1	3.8	1.5	6.1	4.6
Tutk.suor.yo-lääni	91	100.0	30.8	7.7	1.1	15.4	6.6	2.2	5.5	6.6	5.5	11.0	4.4
Svenska social- och kommunalhögskolan													
Tutk.suor.asuinlääni	65	100.0	72.3	3.1	6.2	1.5	-	1.5	-	1.5	-	10.8	1.5
Tutk.suor.yo-lääni	56	100.0	67.9	7.1	-	1.8	1.8	1.8	-	1.8	-	14.3	1.8

1) Ei sisällä ennen vuotta 1971 suoritetuista ylioppilastutkintoja (1184) eikä niitä, jotka eivät ole suorittaneet ylioppilastutkintoa (426)

Liitetaulukko 3. (jatkuu)

	Yhteensä	%	Uuden- maan	Turun- Porin	Ahv. Hämeen	Kymen	Mik- kelin	Pohj. Karj.	Kuo- pion	Keski- Suomen	Vaa- san	Oulun	Lapin
Tutkinnon suorituslääni													
Korkeakoulu	146	100.0	95.9	0.7	-	0.7	-	-	-	-	2.1	0.7	-
Asuinlääni	122	100.0	87.7	1.6	-	4.9	-	-	-	-	4.9	-	0.8
Ylioppilaslääni 1)													
Svenska handelshögskolan													
Tutk.suor.asuinlääni	79	100.0	77.2	3.8	-	8.9	1.3	1.3	-	-	-	2.5	2.5
Tutk.suor.yo-lääni	58	100.0	29.3	5.2	-	12.1	3.4	6.9	6.9	12.1	10.3	13.8	-
Taideteollinen korkea- koulu													
Tutk.suor.asuinlääni	22	100.0	63.6	13.6	-	18.2	4.5	-	-	-	-	-	-
Tutk.suor.yo-lääni	14	100.0	64.3	-	-	14.3	-	7.1	-	7.1	7.1	-	-
Teknillinen korkea- koulu													
Tutk.suor.asuinlääni	678	100.0	79.6	3.8	-	5.6	2.9	0.6	1.3	1.3	1.5	1.9	1.0
Tutk.suor.yo-lääni	589	100.0	44.1	12.7	-	11.0	9.2	5.1	2.7	3.7	5.3	3.2	0.2
TURUN JA PORIN LÄÄNI													
Tutk.suor.asuinlääni	1582	100.0	22.2	52.1	1.3	8.8	1.8	0.8	0.7	1.4	7.6	0.9	1.3
Tutk.suor.yo-lääni	1385	100.0	7.2	53.0	0.6	12.8	2.9	1.2	1.8	2.2	11.6	3.0	2.2
Åbo Akademi													
Tutk.suor.asuinlääni	314	100.0	24.5	43.3	6.1	3.8	1.3	-	0.3	-	19.4	0.6	0.6
Tutk.suor.yo-lääni	263	100.0	16.0	36.1	3.4	8.0	0.4	0.4	-	0.4	34.6	0.4	0.4
Turun kauppakorkeakoulu													
Tutk.suor.asuinlääni	104	100.0	35.6	42.3	-	11.5	1.0	-	1.0	3.8	1.0	1.0	1.0
Tutk.suor.yo-lääni	94	100.0	4.3	48.9	-	7.4	7.4	1.1	4.3	5.3	7.4	8.5	-
Turun yliopisto													
Tutk.suor.asuinlääni	1164	100.0	20.4	55.3	0.2	10.0	2.0	1.1	0.8	1.5	5.1	1.0	1.5
Tutk.suor.yo-lääni	1028	100.0	5.3	57.7	-	14.5	3.1	1.5	1.9	2.3	6.0	3.2	2.8

1) Ei sisällä ennen vuotta 1971 suoritetuista ylioppilastutkintoja (1184) eikä niitä, jotka eivät ole suorittaneet ylioppilastutkintoa (426)

Liitetaulukko 3. (jatkuu)

Tutkinnon suorituslääni	Yhteensä	%	Uudenmaan	Turunporin	Ahv. Hämeen	Kymen	Mikkelin	Pohj. Karj.	Kuopion	Keskisuomen	Vaasan	Oulun	Lapin
HÄMEEN LÄÄNI													
Tutk.suor.asuinlääni	1261	100.0	25.9	9.6	-	41.2	3.6	1.6	1.6	3.8	4.4	2.7	2.9
Tutk.suor.yo-lääni	989	100.0	8.8	17.5	-	35.9	4.4	3.7	3.6	4.8	8.7	5.4	2.5
Tampereen teknillinen korkeakoulu													
Tutk.suor.asuinlääni	293	100.0	32.4	12.6	-	41.0	1.7	-	-	4.1	4.1	0.7	0.3
Tutk.suor.yo-lääni	268	100.0	7.8	27.6	-	33.6	2.6	3.4	1.5	6.7	7.8	2.6	1.5
Tampereen yliopisto													
Tutk.suor.asuinlääni	968	100.0	24.0	8.7	-	41.2	4.2	2.1	2.1	3.7	4.4	3.3	3.7
Tutk.suor.yo-lääni	721	100.0	9.2	13.7	-	36.8	5.1	3.9	4.4	4.0	9.0	6.4	2.9
KYMEN LÄÄNI													
Tutk.suor.asuinlääni	153	100.0	51.6	6.5	-	10.5	19.6	0.7	1.3	3.3	1.3	1.3	-
Tutk.suor.yo-lääni	151	100.0	14.6	6.0	-	10.6	37.7	13.2	7.3	2.6	1.3	1.3	0.7
Helsingin yliopisto (Kouvolan käänt.koul.laitos)													
Tutk.suor.asuinlääni	46	100.0	58.7	6.5	-	4.3	19.6	-	2.2	6.5	-	-	-
Tutk.suor.yo-lääni	46	100.0	28.3	2.2	-	10.9	37.6	4.3	2.2	6.5	-	-	2.2
Lappeenrannan teknillinen korkeakoulu													
Tutk.suor.asuinlääni	107	100.0	48.6	6.5	-	13.1	19.6	0.9	0.9	1.9	1.9	1.9	-
Tutk.suor.yo-lääni	105	100.0	8.6	7.6	-	10.5	38.1	17.1	9.5	1.0	1.9	1.9	-
MIKKELIN LÄÄNI													
Tutk.suor.asuinlääni	122	100.0	27.9	7.4	-	9.8	16.4	22.1	3.3	5.7	1.6	2.5	1.6
Tutk.suor.yo-lääni	112	100.0	5.4	2.7	-	9.8	25.0	26.8	3.6	10.7	1.8	5.4	1.8

1) Ei sisällä ennen vuotta 1971 suoritettuja ylioppilastutkintoja (1184) eikä niitä, jotka eivät ole suorittaneet ylioppilastutkintoa (426)

Liitetaulukko 3. (jatkuu)

Tutkinnon suorituslääni	Yhteensä	%	Uuden- maan	Turun- Porin	Ahv. Hämeen	Kymen	Mik- kelin	Pohj. Karj.	Kuo- pion	Keski- Suomen	Vaa- san	Oulun	Lapin
Korkeakoulu													
Asuinlääni													
Ylioppilaslääni 1)													
Joensuun yliopisto (Savonlinnan opett.koul. laitos ja käänt.koul.laitos)													
Tutk.suor.asuinlääni	122	100.0	27.9	7.4	-	9.8	16.4	22.1	3.3	5.7	1.6	2.5	1.6
Tutk.suor.yo-lääni	112	100.0	5.4	2.7	-	9.8	25.0	26.8	3.6	10.7	1.8	5.4	1.8
POHJOIS-KARJALAN LÄÄNI													
Tutk.suor. asuinlääni	319	100.0	13.8	5.0	-	5.0	8.2	6.9	34.2	3.4	2.2	5.6	3.4
Tutk.suor.yo-lääni	255	100.0	4.3	4.3	-	2.7	11.8	7.5	34.1	3.5	2.0	10.2	2.7
Joensuun yliopisto													
Tutk.suor.asuinlääni	319	100.0	13.8	5.0	-	5.0	8.2	6.9	34.2	3.4	2.2	5.6	3.4
Tutk.suor.yo-lääni	255	100.0	4.3	4.3	-	2.7	11.8	7.5	34.1	3.5	2.0	10.2	2.7
KUOPION LÄÄNI													
Tutk.suor.asuinlääni	227	100.0	12.3	2.6	-	5.3	4.8	7.9	6.2	4.8	3.5	11.0	1.8
Tutk.suor.yo-lääni	195	100.0	4.1	3.1	-	5.1	6.7	11.3	8.2	9.7	5.1	8.7	1.5
Kuopion yliopisto													
Tutk.suor.asuinlääni	223	100.0	12.6	2.7	-	4.9	4.9	8.1	6.3	4.9	3.6	11.2	1.8
Tutk.suor.yo-lääni	193	100.0	4.1	3.1	-	5.2	6.7	11.4	7.8	9.8	4.7	8.8	1.6
Sibelius-Akatemia													
Tutk.suor.asuinlääni	4	100.0	-	-	-	25.0	-	-	-	-	-	-	-
Tutk.suor.yo-lääni	2	100.0	-	-	-	50.0	-	-	-	-	-	-	-
KESKI-SUOMEN													
Tutk.suor.asuinlääni	908	100.0	19.2	6.5	0.1	12.8	3.4	4.8	2.9	30.5	6.4	4.1	2.5
Tutk.suor.yo-lääni	783	100.0	3.6	7.7	-	12.9	5.5	9.1	3.3	20.9	12.8	8.0	5.1
Jyväskylän yliopisto													
Tutk.suor.asuinlääni	908	100.0	19.2	6.5	0.1	12.8	3.4	4.8	2.9	30.5	6.4	4.1	2.5
Tutk.suor.yo-lääni	783	100.0	3.6	7.7	-	12.9	5.5	9.1	3.3	20.9	12.8	8.0	5.1

1) Ei sisällä ennen vuotta 1971 suoritettuja ylioppilasutukintoja (1184)
eikä niitä, jotka eivät ole suorittaneet ylioppilasutukintoa (426)

Liitetaulukko 3. (jatkuu)

Tutkinnon suorituslääni	Yhteensä	%	Uudenmaan	Turun- Porin	Ahv. Hämeen	Kymen	Mik- kelin	Pohj. Karj.	Kuo- pion	Keski- Suomen	Vaa- san	Oulun	Lapin
Korkeakoulu													
Asuinlääni													
Ylioppilaslääni 1)													
VAASAN LÄÄNI													
Tutk.suor.asuinlääni	175	100.0	33.7	8.0	-	5.7	2.3	3.4	0.6	3.4	34.9	4.0	1.7
Tutk.suor.yo-lääni	153	100.0	5.2	11.8	-	3.9	3.3	2.6	3.9	5.2	44.4	7.2	6.5
Åbo Akademi													
(Pedagogiska fakultetet)													
Tutk.suor.asuinlääni	43	100.0	14.0	4.7	-	2.3	-	-	-	-	79.1	-	-
Tutk.suor.yo-lääni	36	100.0	11.1	8.3	-	-	-	-	-	-	80.6	-	-
Vaasan korkeakoulu													
Tutk.suor.asuinlääni	132	100.0	40.2	9.1	-	6.8	3.0	4.5	0.8	4.5	20.5	5.3	2.3
Tutk.suor.yo-lääni	117	100.0	3.4	12.8	-	5.1	4.3	3.4	5.1	6.8	33.3	9.4	8.5
OULUN LÄÄNI													
Tutk.suor.asuinlääni	1029	100.0	14.3	4.0	-	5.3	1.7	1.5	3.7	2.9	8.0	47.8	9.8
Tutk.suor.yo-lääni	896	100.0	2.2	1.5	-	2.2	0.9	1.8	7.4	2.8	11.4	50.1	18.5
Oulun yliopisto													
Tutk.suor.asuinlääni	1029	100.0	14.3	4.0	-	5.3	1.7	1.5	3.7	2.9	8.0	47.8	9.8
Tutk.suor.yo-lääni	896	100.0	2.2	1.5	-	2.2	0.9	1.8	7.4	2.8	11.4	50.1	18.5
LAPIN LÄÄNI													
Tutk.suor.asuinlääni	35	100.0	11.4	-	-	5.7	2.9	-	2.9	-	2.9	20.0	54.3
Tutk.suor.yo-lääni	31	100.0	-	-	-	-	-	-	3.2	-	-	12.9	77.4
Lapin korkeakoulu													
Tutk.suor.asuinlääni	35	100.0	11.4	-	-	5.7	2.9	-	2.9	-	2.9	20.0	54.3
Tutk.suor.yo-lääni	31	100.0	-	-	-	-	-	-	3.2	-	-	12.9	77.4

1) Ei sisällä ennen vuotta 1971 suoritetuista ylioppilastutkintoista (1184) eikä niitä, jotka eivät ole suorittaneet ylioppilastutkintoa (426)

Liitetaulukko 4. Korkeakouluissa vuonna 1983 tutkinnon suorittaneet tutkinnon suoritusläänin, ylioppilastutkinnon suoritusläänin ja vuoden 1987 asuinläänin mukaan

Tutkinnon suorituslääni Ylioppilaslääni	Asuinlääni											
	Yhteen- sä	Uuden- maan	Turun- Porin	Ahv. Hämeen	Kymen	Mikke- lin	Pohj. Karj.	Kuo- pion	Vaa- Suomen	Oulun	Lapin	
KOKO MAA	9517	4045	1231	30	1127	338	196	250	364	487	718	262
UUENMAAN LÄÄNI												
Tutkinnon suorittaneet yht., joilla yo-lääni	3706	2798	131	8	229	123	37	39	80	90	78	41
Uudenmaan	1422	1285	24	3	39	18	6	2	9	5	11	12
Turun ja Porin	212	128	51	-	13	5	-	-	2	6	2	3
Ahvenanmaa	2	1	-	1	-	-	-	-	-	-	-	-
Hämeen	344	228	10	-	88	7	1	-	4	2	1	2
Kymen	248	165	1	-	17	52	-	-	5	3	3	2
Mikkelin	145	96	6	-	11	4	11	5	5	2	3	1
Pohjois-Karjalan	72	43	2	-	2	4	3	11	2	-	2	3
Kuopion	112	70	1	-	4	1	4	4	25	2	-	1
Keski-Suomen	84	51	-	-	1	2	1	3	5	19	-	1
Vaasan	172	93	5	1	9	1	3	-	3	4	48	5
Oulun	104	50	2	-	3	3	1	-	3	2	1	35
Lapin	40	23	1	-	-	-	-	1	1	-	-	5
Ylioppilas ennen v. 1971	588	471	14	1	29	21	1	9	9	5	16	6
Ei ylioppilas	161	94	14	2	13	5	6	4	7	2	5	2
TURUN JA PORIN LÄÄNI												
Tutkinnon suorittaneet yht., joilla yo-lääni	1582	351	824	21	140	28	13	15	11	22	121	15
Uudenmaan	100	68	24	1	2	2	-	2	1	-	-	-
Turun ja Porin	734	114	533	4	41	5	4	2	1	7	17	4
Ahvenanmaa	9	-	-	9	-	-	-	-	-	-	-	-
Hämeen	177	50	49	-	65	3	1	3	-	-	2	1
Kymen	40	11	15	-	-	9	1	1	-	1	1	1
Mikkelin	17	6	6	-	2	-	2	-	-	-	-	1
Pohjois-Karjalan	21	9	4	-	2	1	1	3	-	-	1	-
Kuopion	25	9	5	-	3	-	-	-	4	2	2	-
Keski-Suomen	30	7	10	-	5	-	1	-	1	6	-	-
Vaasan	160	27	35	2	5	3	-	-	-	3	85	-
Oulun	42	11	15	-	1	-	1	-	1	2	2	4

Liitetaulukko 4. (jatkuu)

Tutkinnon suorituslääni Ylioppilaslääni	Yhteensä	Asuinlääni											
		Uudenmaan	Turun-	Porin	Ahv.	Hämeen	Kymen	Mikke-	Pohj.	Kuo-	Keski-	Vaa-	Oulun
							lin	Karj.	pion	Suomen	san		
Lapin	30	3	11	-	1	1	-	1	-	-	1	5	7
Ylioppilas ennen v. 1971	159	29	96	4	10	4	1	3	1	1	8	1	1
Ei ylioppilas	38	7	21	1	3	-	1	-	2	-	2	-	1
HÄMEEN LÄÄNI													
Tutkinnon suorittaneet yht., joilla yo-lääni	1261	327	121	-	519	46	20	20	34	48	55	34	37
Uudenmaan	87	56	2	-	20	4	-	-	-	-	3	-	2
Turun ja Porin	173	25	71	-	57	3	1	-	1	4	6	1	4
Hämeen	355	82	12	-	229	6	1	1	4	8	6	3	3
Kymen	44	13	1	-	9	16	1	2	-	2	-	-	-
Mikkelin	37	15	1	-	12	-	5	1	1	1	1	-	-
Pohjois-Karjalan	36	10	2	-	11	2	2	5	2	1	-	-	1
Kuopion	46	11	3	-	10	-	-	-	16	5	-	1	-
Keski-Suomen	47	10	2	-	18	1	-	1	-	11	2	2	-
Vaasan	86	30	5	-	17	2	-	2	1	3	26	-	-
Oulun	53	12	2	-	15	3	-	-	3	-	2	15	1
Lapin	25	6	1	-	5	-	1	2	-	1	1	1	7
Ylioppilas ennen v. 1971	123	27	7	-	67	4	3	1	-	6	2	1	5
Ei ylioppilas	149	30	12	-	49	5	6	5	6	6	6	10	14
KYMEN LÄÄNI													
Tutkinnon suorittaneet yht., joilla yo-lääni	153	79	10	-	16	30	1	2	6	5	2	2	-
Uudenmaan	22	18	1	-	1	1	-	1	-	-	-	-	-
Turun ja Porin	9	5	1	-	-	2	-	-	1	-	-	-	-
Hämeen	16	7	1	-	5	1	-	-	-	-	1	1	-
Kymen	57	26	3	-	5	20	-	-	1	2	-	-	-
Mikkelin	20	9	-	-	4	3	1	-	2	1	-	-	-
Pohjois-Karjalan	11	7	1	-	-	-	-	1	1	-	1	-	-
Kuopion	7	2	2	-	-	2	-	-	1	-	-	-	-
Keski-Suomen	4	1	1	-	-	-	-	-	-	2	-	-	-
Vaasan	2	-	-	-	1	-	-	-	-	-	-	1	-
Oulun	2	2	-	-	-	-	-	-	-	-	-	-	-
Lapin	1	-	-	-	-	1	-	-	-	-	-	-	-
Ylioppilas ennen v. 1971	2	2	-	-	-	-	-	-	-	-	-	-	-

Tutkinnon suorituslääni Ylioppilaslääni	Asuinlääni										Lapin		
	Yhteen- sä	Uuden- maan	Turun- Porin	Ahv. Hämeen	Kymen	Mikke- lin	Pohj. Karj.	Kuo- pion	Keski- Suomen	Vaa- san		Oulun	
Tutkinnon suorittaneet yht., joilla yo-lääni	227	28	6	-	12	11	18	14	90	11	8	25	4
Uudenmaan	8	4	-	-	1	1	1	-	1	-	-	-	-
Turun ja Porin	6	1	1	-	-	-	2	-	1	-	1	-	-
Hämeen	10	2	1	-	5	-	-	-	2	-	-	-	-
Kymen	13	1	1	-	1	5	-	-	3	1	1	-	-
Mikkelin	22	5	-	-	-	1	7	-	7	1	-	1	-
Pohjois-Karjalan	16	-	-	-	-	-	-	9	6	-	-	1	-
Kuopion	71	7	-	-	2	1	4	2	47	1	3	2	2
Keski-Suomen	19	2	1	-	2	-	2	-	4	6	-	2	-
Vaasan	10	2	2	-	1	-	-	-	2	-	2	1	-
Oulun	17	1	-	-	-	1	-	-	4	-	1	10	-
Lapin	3	-	-	-	-	-	-	-	-	-	-	2	1
Ylioppilas ennen v. 1971	17	3	-	-	-	2	1	-	9	-	-	1	1
Ei ylioppilas	15	-	-	-	-	-	1	3	4	2	-	5	-
KESKI-SUOMEN LÄÄNI													
Tutkinnon suorittaneet yht., joilla yo-lääni	908	174	59	1	116	31	44	26	62	277	58	37	23
Uudenmaan	28	17	1	-	3	-	1	-	-	5	-	-	1
Turun ja Porin	60	14	28	-	4	2	-	1	-	9	1	1	-
Hämeen	101	19	5	-	48	1	1	1	-	24	1	-	1
Kymen	43	12	1	-	6	9	4	1	-	8	2	-	-
Mikkelin	71	13	3	-	5	4	21	1	6	15	1	2	-
Pohjois-Karjalan	26	3	-	-	-	2	1	11	2	6	-	1	-
Kuopion	87	15	-	-	6	7	6	-	29	20	2	-	2
Keski-Suomen	164	28	5	1	9	1	6	1	4	98	3	4	4
Vaasan	100	20	5	-	9	-	-	1	3	22	38	1	1
Oulun	63	8	2	-	6	-	1	2	6	12	4	21	1
Lapin	40	10	-	-	4	-	1	2	1	9	1	3	9
Ylioppilas ennen v. 1971	111	14	5	-	13	5	2	5	10	45	4	4	4
Ei ylioppilas	14	1	4	-	3	-	-	-	1	4	1	-	-

Liitetaulukko 5. Korkeakouluissa vuonna 1983 tutkinnon suorittaneiden pääasiallinen toiminta vuoden 1987 lopussa tutkinnon mukaan

Tutkinto tai tutkintoryhmä	Yhteensä		Pääasiallinen toiminta				Muu			
	%		Työllinen	Työtön	Opiskelija	%				
512 Teatteritaide 5-aste	18	100.0	16	88.9	-	-	2	11.1		
513 Musiikkikoulutus, 5-aste	10	100.0	9	90.0	-	-	1	10.0		
521 Lastentarhanopettajakoul	286	100.0	254	88.8	-	22	7.7	10	3.5	
524 Muu opettajankoul,5-aste	25	100.0	23	92.0	-	2	8.0	-	-	
534 Hall, toimihenkilök,5-ast	171	100.0	146	85.4	6	3.5	13	7.6	6	3.5
536 Toimittajakoulutus	23	100.0	23	100.0	-	-	-	-	-	-
566 Farmaseutin tutkinto 2v	2	100.0	2	100.0	-	-	-	-	-	-
613 Musiikkik, alem.kand.aste	18	100.0	17	94.4	-	1	5.6	-	-	-
615 Kielenk, tulkki alem.kand	178	100.0	144	80.9	10	5.6	10	5.6	14	7.9
616 Hum.kand.tutk,hum.op.ala	693	100.0	551	79.5	17	2.5	94	13.6	31	4.5
621 Peruskouluopettajien k.	77	100.0	75	97.4	-	-	-	-	2	2.6
622 Erityisop.koul.(1973-)	200	100.0	192	96.0	-	-	3	1.5	5	2.5
624 Muu opettajankoulutus	90	100.0	81	90.0	-	-	7	7.8	2	2.2
631 Varanotaari	55	100.0	47	85.5	1	1.8	6	10.9	1	1.8
632 Ekonomin tutkinto,alempi	96	100.0	90	93.8	-	-	2	2.1	4	4.2
633 Akat.siht,kirjeenvaihtaj	13	100.0	12	92.3	-	-	-	-	1	7.7
635 Hum.kand.(yht.kunta ala)	259	100.0	238	91.9	3	1.2	11	4.2	7	2.7
636 Liikuntakasvat.kand.	5	100.0	5	100.0	-	-	-	-	-	-
637 Muu laki,yhtkunta,6-aste	187	100.0	173	92.5	3	1.6	4	2.1	7	3.7
644 Luonnont.kand.tutkinto	658	100.0	558	84.8	25	3.8	61	9.3	14	2.1
661 Lääketiet.kand.tutkinto	1	100.0	1	100.0	-	-	-	-	-	-
666 Farmaseutti 3v	158	100.0	144	91.1	1	0.6	10	6.3	3	1.9
711 Soveltavan taiteen 7-ast	73	100.0	61	83.6	2	2.7	-	-	10	13.7
713 Musiikkik.ylemm.kand.ast	58	100.0	55	94.8	1	1.7	-	-	2	3.4
714 Teatterik.ylemm.kand.ast	4	100.0	4	100.0	-	-	-	-	-	-
715 Teologikoulutus	108	100.0	90	83.3	2	1.9	12	11.1	4	3.7
716 Fil.kand.,hum.opintoala	520	100.0	474	91.2	9	1.7	14	2.7	23	4.4
721 KK opettajankoulutus	366	100.0	357	97.5	-	-	4	1.1	5	1.4
724 Muu opettajankoulutus	20	100.0	18	90.0	-	-	1	5.0	1	5.0
731 Oikeustiet.kand.tutkinto	388	100.0	362	93.3	13	3.4	3	0.8	10	2.6
732 Kaup.tal.kand,ekon.ylemp	707	100.0	688	97.3	4	0.6	5	0.7	10	1.4
733 Valt.yht.k.ja hall.kand.	375	100.0	346	92.3	10	2.7	10	2.7	9	2.4
734 Kasv.kand,fil.kand.tutk.	186	100.0	179	96.2	4	2.2	1	0.5	2	1.1

Liitetaulukko 5. (jatkuu)

Tutkinto tai tutkintoryhmä	Yhteensä		Pääasiallinen toiminta		Opiskelija	Muu
	%	Työllinen	Työtön	%		
735 Muu laki,yhtkuntak,7-ast	22 100.0	21 95.5	-	-	-	1 4.5
741 Diplomi-insinööri-tutk.	1109 100.0	1087 98.0	6	0.5	6	10 0.9
744 Arkkitehtitutkinto	96 100.0	95 99.0	-	-	1	1 1.0
745 Fil.kand.mat.-luonn.ala	657 100.0	599 91.2	13	2.0	17	28 4.3
761 Lääketiet.lis.tutkinto	506 100.0	495 97.8	1	0.2	1	9 1.8
762 Hammaslääketiet.lis.tutk	150 100.0	142 94.7	-	-	1	7 4.7
763 Eläinlääketiet.lis.tutk.	37 100.0	35 94.6	-	-	1	1 2.7
764 Proviisori ja farm.kand.	50 100.0	47 94.0	-	-	1	2 4.0
768 Muut hoitoalojen 7-ast.	9 100.0	9 100.0	-	-	-	-
771 Agronomitutkinto	51 100.0	51 100.0	-	-	-	-
772 Metsänhoitajien koulutus	60 100.0	55 91.7	2	3.3	-	3 5.0
773 Maat.- ja metsät.kand.	125 100.0	116 92.8	2	1.6	2	5 4.0
811 Teologian lis.tutkinto	6 100.0	5 83.3	-	-	1	16.7
812 Teologian tri	8 100.0	8 100.0	-	-	-	-
813 Fil.lis.humanist.op.ala	46 100.0	46 100.0	-	-	-	-
815 Fil.tri.humanist.op.ala	11 100.0	10 90.9	-	-	1	9.1
831 Oikeustiet.lakitiet.lis.	13 100.0	12 92.3	-	-	-	1 7.7
832 Oikeustiet.lakitiet.tri	4 100.0	4 100.0	-	-	-	-
833 Kauppat.ja taloust.lis.	7 100.0	7 100.0	-	-	-	-
834 Kauppat.ja taloust.tri	7 100.0	7 100.0	-	-	-	-
835 Valt,yht,hall.lis.	36 100.0	34 94.4	-	-	2	5.6
836 Valt,yht,hall.tri	15 100.0	14 93.3	1	6.7	-	-
837 Muut yht.kunta-alan lis.	32 100.0	32 100.0	-	-	-	-
838 Muut yht.kunta-alan tri	12 100.0	12 100.0	-	-	-	-
841 Tekniikan lis.tutkinto	87 100.0	85 97.7	1	1.1	-	1 1.1
843 Tekniikan tri tutkinto	37 100.0	36 97.3	1	2.7	-	-
845 Fil.lis.mat.-luonn.ala	92 100.0	88 95.7	-	-	2	2 2.2
846 Fil.tri mat.-luonn.ala	79 100.0	79 100.0	-	-	-	-
863 Lääket.ja kir,lääket.tri	93 100.0	90 96.8	-	-	1	1 1.1
865 Hamm.tri,erik.hamm.lääk.	6 100.0	6 100.0	-	-	-	-
867 Muut lis.tutk.hoitoala	6 100.0	6 100.0	-	-	-	-
868 Muut hoitoalan tohtorit	4 100.0	3 75.0	-	-	-	1 25.0
871 Maat.-ja metsät.lis.	8 100.0	8 100.0	-	-	-	-
872 Maat.-ja metsät.tri	8 100.0	8 100.0	-	-	-	-
Yhteensä	9517 100.0	8787 92.3	138	1.5	333	259 2.7

Liitetaulukko 6. Korkeakouluissa vuonna 1983 tutkinnon suorittaneiden pääasiallinen toiminta vuoden 1987 lopussa koulutusasteen ja sukupuolen mukaan

Koulutusaste	Yhteensä %	Pääasiallinen toiminta			
		Työllinen %	Työtön %	Opiskelija %	Muu %
Molemmat sukupuolet	9517 100.0	8787 92.3	138 1.5	333 3.5	259 2.7
Alin korkea-aste	535 100.0	473 88.4	6 1.1	37 6.9	19 3.6
Alempi kand.aste	2688 100.0	2328 86.6	60 2.2	209 7.8	91 3.4
Ylempi kand.aste	5677 100.0	5386 94.9	69 1.2	80 1.4	142 2.5
Tutkijakoulutus	617 100.0	600 97.2	3 0.5	7 1.1	7 1.1
Miehet yhteensä	4525 100.0	4284 94.7	65 1.4	109 2.4	67 1.5
Alin korkea-aste	140 100.0	122 87.1	4 2.9	12 8.6	2 1.4
Alempi kand.aste	879 100.0	774 88.1	27 3.1	59 6.7	19 2.2
Ylempi kand.aste	3047 100.0	2940 96.5	31 1.0	33 1.1	43 1.4
Tutkijakoulutus	459 100.0	448 97.6	3 0.7	5 1.1	3 0.7
Naiset yhteensä	4992 100.0	4503 90.2	73 1.5	224 4.5	192 3.8
Alin korkea-aste	395 100.0	351 88.9	2 0.5	25 6.3	17 4.3
Alempi kand.aste	1809 100.0	1554 85.9	33 1.8	150 8.3	72 4.0
Ylempi kand.aste	2630 100.0	2446 93.0	38 1.4	47 1.8	99 3.8
Tutkijakoulutus	158 100.0	152 96.2	-	2 1.3	4 2.5

Liitetäulukko 7. Korkeakouluissa vuonna 1983 tutkinnon suorittaneiden työlliseen työvoimaan vuoden 1987 lopussa kuuluneiden toimiala tutkinnon mukaan

Tutkinto tai tutkintoryhmä	Yhteensä	Toimiala							Rahoi- tus-ja vakuu- tustoim.	Palve- lukset	Tunte- maton
		Maa-ja metsä- talous	Teol- lisuus	Raken- nustoi- minta	Kauppa	Lii- kenne	Rahoi- tus-ja vakuu- tustoim.	Palve- lukset			
512 Teatteritaide 5-aste	16	-	-	-	-	-	-	-	16	-	
513 Musiikkikoulutus, 5-aste	9	-	-	-	-	-	-	-	9	-	
521 Lastentarhanopettajakoul	254	1	2	-	2	-	-	-	241	6	
524 Muu opettajakoul,5-aste	23	-	-	1	-	-	-	1	21	-	
534 Hall, toimihenkilök,5-ast	146	1	8	1	4	2	17	17	111	2	
536 Toimittajakoulutus	23	-	18	-	-	-	-	-	5	-	
566 Farmaseutin tutkinto 2v	2	-	-	-	1	-	-	1	-	-	
613 Musiikkik,alem.kand.aste	17	-	1	-	-	-	-	-	16	-	
615 Kielenk,tulikki alem.kand	144	-	59	2	29	10	17	17	21	6	
616 Hum.kand.tutk,hum.op.ala	551	2	47	1	25	16	26	26	413	21	
621 Peruskouluopettajien k.	75	2	-	-	-	-	1	1	70	2	
622 Eriyisop.koul.(1973-)	192	1	-	-	-	-	-	-	182	9	
624 Muu opettajakoulutus	81	-	-	-	1	-	-	-	74	6	
631 Varanotaari	47	-	-	-	1	2	13	13	30	-	
632 Ekonomin tutkinto,alempi	90	-	25	1	24	5	20	20	15	-	
633 Akat.siht,kirjeenvaihtaj	12	-	6	-	3	-	2	2	1	-	
635 Hum.kand.(yht.kunta ala)	238	1	3	1	5	1	11	11	203	13	
636 Liikuntakasvat.kand.	5	-	-	-	-	-	-	-	5	-	
637 Muu laki,yhtkunta,6-aste	173	1	3	-	-	-	20	20	149	-	
644 Luonnont.kand.tutkinto	558	8	82	2	33	10	86	86	312	25	
661 Lääketiet.kand.tutkinto	1	-	-	-	-	-	-	-	1	-	
666 Farmaseutti 3v	144	1	17	-	112	1	1	1	11	1	
711 Soveltavan taiteen 7-ast	61	-	12	-	3	-	17	17	26	3	
713 Musiikkik.ylemm.kand.ast	55	-	-	-	-	-	-	-	52	3	
714 Teatterik.ylemm.kand.ast	4	-	-	-	-	-	-	-	4	-	
715 Teologikoulutus	90	1	3	-	-	1	-	-	85	-	
716 Fil.kand.,hum.opintoala	474	7	39	2	5	4	5	5	384	28	
721 KK opettajakoulutus	357	3	2	-	8	-	1	1	292	51	
724 Muu opettajakoulutus	18	-	1	-	-	-	-	-	16	1	
731 Oikeustiet.kand.tutkinto	362	7	9	3	8	4	113	113	208	10	
732 Kaup.tal.kand,ekon.yltemp	688	8	140	8	130	24	216	216	150	12	
733 Valt.yht.k. ja hall.kand.	346	3	37	-	8	10	35	35	245	8	
734 Kasv.kand,fil.kand.tutk.	179	-	-	-	5	1	10	10	156	7	

Liitetaulukko 7. (jatkuu)

Tutkinto tai tutkintoryhmä	Yhteensä	Toimiala					Kauppa	Lii- kenne	Rahoi- tus- ja vakuu- tustoim.	Palve- lukset	Tunte- maton
		Maa- ja metsä- talous	Teol- liisuus	Raken- nustoi- minta	Kauppa	Lii- kenne					
735 Muu laki,yhtkuntak,7-ast	21	-	-	-	-	-	-	-	19	2	
741 Diplomi-insinööritutk.	1087	-	512	44	-	87	17	185	229	13	
744 Arkkitehtitutkinto	95	1	-	-	-	1	-	68	20	5	
745 Fil.kand.mat.-luonn.ala	599	7	83	3	-	33	4	84	358	27	
761 Lääketiet.lis.tutkinto	495	-	6	-	-	1	-	-	473	15	
762 Hammaslääketiet.lis.tutk.	142	2	-	-	-	-	-	-	135	5	
763 Eläinlääketiet.lis.tutk.	35	2	1	-	-	1	-	-	22	9	
764 Proviisori ja farm.kand.	47	-	9	-	-	27	-	3	8	-	
768 Muut hoitoalojen 7-ast.	9	-	-	-	-	-	-	1	8	-	
771 Agronomitutkinto	51	27	2	-	-	4	-	5	13	-	
772 Metsänhoitajien koulutus	55	19	3	-	-	-	-	6	25	2	
773 Maat.- ja metsät.kand.	116	9	19	-	-	12	-	9	66	1	
811 Teologian lis.tutkinto	5	-	-	-	-	-	-	-	5	-	
812 Teologian tri	8	-	-	-	-	-	-	-	8	-	
813 Fil.lis.humanist.op.ala	46	-	1	-	-	1	-	-	41	3	
815 Fil.tri,humanist.op.ala	10	1	-	-	-	-	-	-	9	-	
831 Oikeustiet.lakitiet.lis.	12	-	-	1	-	-	1	-	10	-	
832 Oikeustiet.lakitiet.tri	4	-	-	-	-	-	-	-	4	-	
833 Kauppat.ja taloust.lis.	7	-	1	-	-	1	-	-	5	-	
834 Kauppat.ja taloust.tri	7	-	1	-	-	-	-	1	5	-	
835 Valt,yht,hall.lis.	34	-	-	-	-	-	-	4	29	1	
836 Valt,yht,hall.tri	14	-	-	-	-	1	-	1	11	1	
837 Muut yht.kunta-alan lis.	32	-	-	-	-	-	-	1	31	-	
838 Muut yht.kunta-alan tri	12	-	-	-	-	-	-	-	12	-	
841 Tekniikan lis.tutkinto	85	-	24	-	-	3	3	9	46	-	
843 Tekniikan tri tutkinto	36	-	8	-	-	1	-	3	21	3	
845 Fil.lis.mat.-luonn.ala	88	2	17	-	-	2	1	2	58	6	
846 Fil.tri mat.-luonn.ala	79	-	9	-	-	-	-	1	69	-	
863 Lääket.ja kir,lääket.tri	90	1	3	-	-	-	-	-	84	2	
865 Hamm.tri,erik.hamm.lääk.	6	-	-	-	-	-	-	-	6	-	
867 Muut lis.tutk.hoitoala	6	-	-	-	-	2	-	-	4	-	
868 Muut hoitoalan tohtorit	3	-	-	-	-	-	-	-	3	-	
871 Maat.-ja metsät.lis.	8	-	-	-	-	-	-	-	8	-	
872 Maat.-ja metsät.tri	8	-	-	-	-	2	-	-	5	1	
Yhteensä	8787	118	1213	71	586	119	996	5374	310		

Liitetaulukko 7. (jatkuu)

Tutkinto tai tutkintoryhmä	Toimiala							Tunte- maton	
	Yhteensä	Maa- ja metsä- talous	Teol- lisiuus	Raken- nustoi- minta	Kauppa	Lii- kenne	Rahoi- tus- ja vakuu- tustoim.		Palve- lukset
YHTEENVETO KOULUTUSASTEITTAIN									
Alin korkea-aste	473	2	28	2	7	4	19	403	8
Alempi kand.aste	2328	16	243	8	233	45	197	1 503	83
Ylempi kand.aste	5386	96	878	60	333	65	758	2 994	202
Tutkijakoulutus	600	4	64	1	13	5	22	474	17
Yhteensä	8787	118	1213	71	586	119	996	5 374	310
YHTEENVETO KOULUTUSALOITTAIN									
Humanistinen ja esteettinen	1490	11	162	5	63	31	65	1 089	64
Opettajankoulutus	1000	7	5	1	11	2	3	896	75
Kauppa-, laki-, yhteiskunta- ja käyttätymistieteiden	2452	21	251	16	190	50	464	1 404	56
Tekniikan ja luonnontieteiden	2627	18	735	49	160	35	438	1 113	79
Hoitotalojen	980	6	36	-	144	1	6	755	32
Maa- ja metsätalouden	238	55	24	-	18	-	20	117	4
Yhteensä	8787	118	1213	71	586	119	996	5 374	310

Liitetaulukko 8. Korkeakouluissa vuonna 1983 tutkinnon suorittaneiden vuoden 1987 lopussa työlliseen työvoimaan kuuluneiden työnantaja tutkinnon mukaan

Tutkinto tai tutkintoryhmä	Yhteensä		Työnantaja		Valtio	Kunta	%
		%	Yksityinen	%			
512 Teatteritaide 5-aste	16	100.0	9	56.3	3	4	18.8
513 Musiikkikoulutus, 5-aste	9	100.0	9	100.0	-	-	-
521 Lastentarhanopettajakoul.	254	100.0	25	9.8	5	224	2.0
524 Muu opettajakoul., 5-aste	23	100.0	8	34.8	4	11	17.4
534 Hall., toimihenkilök., 5-ast	146	100.0	30	20.5	53	63	36.3
536 Toimittajakoulutus	23	100.0	20	87.0	3	-	13.0
566 Farmaseutin tutkinto 2v	2	100.0	2	100.0	-	-	-
613 Musiikkik., alem.kand.aste	17	100.0	14	82.4	-	3	17.6
615 Kielenk., tulkki alem.kand	144	100.0	116	80.6	23	5	16.0
616 Hum.kand., tutk., hum.op.ala	551	100.0	165	29.9	105	281	19.1
621 Peruskouluopettajien k.	75	100.0	7	9.3	4	64	5.3
622 Erityisop.koul.(1973-)	192	100.0	4	2.1	9	179	4.7
624 Muu opettajakoulutus	81	100.0	23	28.4	2	56	2.5
631 Varanotaari	47	100.0	16	34.0	26	5	55.3
632 Ekonomin tutkinto, alempi	90	100.0	71	78.9	14	5	15.6
633 Akat.siht.,kirjeenvaihtaj	12	100.0	11	91.7	-	1	-
635 Hum.kand.(yht.kunta ala)	238	100.0	41	17.2	43	154	18.1
636 Liikuntakasvat.kand.	5	100.0	1	20.0	1	3	20.0
637 Muu laki,yhtkunta,6-aste	173	100.0	41	23.7	14	118	8.1
644 Luonnont.kand.tutkinto	558	100.0	204	36.6	186	168	33.3
661 Lääketiet.kand.tutkinto	1	100.0	-	-	-	1	-
666 Farmaseutti 3v	144	100.0	125	86.8	12	7	8.3
711 Soveltavan taiteen 7-ast	61	100.0	42	68.9	10	9	16.4
713 Musiikkik.ylemm.kand.ast	55	100.0	28	50.9	7	20	12.7
714 Teatterik.ylemm.kand.ast	4	100.0	2	50.0	-	2	-
715 Teologikoulutus	90	100.0	78	86.7	5	7	5.6
716 Fil.kand., hum.opintoala	474	100.0	107	22.6	85	282	17.9
721 KK opettajakoulutus	357	100.0	14	3.9	22	321	6.2
724 Muu opettajakoulutus	18	100.0	3	16.7	-	15	-
731 Oikeustiet.kand.tutkinto	362	100.0	160	44.2	165	37	45.6
732 Kaup.tal.kand, ekon.ylemp	688	100.0	522	75.9	107	59	15.6
733 Valt.yht.k.ja hall.kand.	346	100.0	107	30.9	111	128	32.1
734 Kasv.kand, fil.kand.tutk.	179	100.0	31	17.3	57	91	31.8

Liitetaulukko 8. (jatkuu)

Tutkiinto tai tutkintoryhmä	Yhteensä		Työnantaja		Valtio		Kunta	
		%	Yksityinen	%		%		%
735 Muu laki,yhtkuntak,7-ast	21	100.0	2	9.5	10	47.6	9	42.9
741 Diplomi-insinööriutk.	1087	100.0	690	63.5	353	32.5	44	4.0
744 Arkkitehtitutkinto	95	100.0	70	73.7	9	9.5	16	16.8
745 Fil.kand.mat.-luonn.ala	599	100.0	213	35.6	204	34.1	182	30.4
761 Lääketiet.lis.tutkinto	495	100.0	68	13.7	23	4.6	404	81.6
762 Hammaslääketiet.lis.tutk	142	100.0	52	36.6	4	2.8	86	60.6
763 Eläinlääketiet.lis.tutk.	35	100.0	26	74.3	7	20.0	2	5.7
764 Proviisori ja farm.kand.	47	100.0	38	80.9	8	17.0	1	2.1
768 Muut hoitoalojen 7-ast.	9	100.0	1	11.1	3	33.3	5	55.6
771 Agronomitutkinto	51	100.0	41	80.4	7	13.7	3	5.9
772 Metsänhoitajien koulutus	55	100.0	23	41.8	30	54.5	2	3.6
773 Maat.- ja metsät.kand.	116	100.0	53	45.7	52	44.8	11	9.5
811 Teologian lis.tutkinto	5	100.0	4	80.0	1	20.0	-	-
812 Teologian tri	8	100.0	3	37.5	4	50.0	1	12.5
813 Fil.lis.humanist.op.ala	46	100.0	6	13.0	37	80.4	3	6.5
815 Fil.tri.humanist.op.ala	10	100.0	4	40.0	6	60.0	-	-
831 Oikeustiet.lakitiet.lis.	12	100.0	3	25.0	7	58.3	2	16.7
832 Oikeustiet.lakitiet.tri	4	100.0	-	-	4	100.0	-	-
833 Kauppat.ja taloust.lis.	7	100.0	3	42.9	4	57.1	-	-
834 Kauppat.ja taloust.tri	7	100.0	2	28.6	5	71.4	-	-
835 Valt,yht,hall.lis.	34	100.0	5	14.7	23	67.6	6	17.6
836 Valt,yht,hall.tri	14	100.0	1	7.1	13	92.9	-	-
837 Muut yht.kunta-alan lis.	32	100.0	2	6.3	27	84.4	3	9.4
838 Muut yht.kunta-alan tri	12	100.0	2	16.7	10	83.3	-	-
841 Tekniikan lis.tutkinto	85	100.0	28	32.9	56	65.9	1	1.2
843 Tekniikan tri tutkinto	36	100.0	9	25.0	26	72.2	1	2.8
845 Fil.lis.mat.-luonn.ala	88	100.0	20	22.7	59	67.0	9	10.2
846 Fil.tri mat.-luonn.ala	79	100.0	8	10.1	65	82.3	6	7.6
863 Lääket.ja kir,lääket.tri	90	100.0	16	17.8	23	25.6	51	56.7
865 Hamm.tri,erik.hamm.lääk.	6	100.0	3	50.0	3	50.0	-	-
867 Muut lis.tutk.hoitoala	6	100.0	2	33.3	4	66.7	-	-
868 Muut hoitoalan tohtorit	3	100.0	-	-	3	100.0	-	-
871 Maat.-ja metsät.lis.	8	100.0	-	-	8	100.0	-	-
872 Maat.-ja metsät.tri	8	100.0	2	25.0	6	75.0	-	-
Yhteensä	8787	100.0	3436	39.1	2180	24.8	3171	36.1

Liitetaulukko 8. (jatkuu)

Tutkinto tai tutkintoryhmä	Yhteensä		Työnantaja		Valtio		Kunta	
		%	Yksityinen	%		%		%
YHTEENVETO KOULUTUSASTEITTAIN								
Alin korkea-aste	473	100.0	103	21.8	68	14.4	302	63.8
Alempi kand.aste	2328	100.0	839	36.0	439	18.9	1050	45.1
Ylempi kand.aste	5386	100.0	2371	44.0	1279	23.7	1736	32.2
Tutkijakoulutus	600	100.0	123	20.5	394	65.7	83	13.8
Yhteensä	8787	100.0	3436	39.1	2180	24.8	3171	36.1
YHTEENVETO KOULUTUSALOITTAIN								
Humanistinen ja esteettinen	1490	100.0	587	39.4	286	19.2	617	41.4
Opettajankoulutus	1000	100.0	84	8.4	46	4.6	870	87.0
Kauppa-, laki-, yhteiskunta- ja käyttätymistieteiden	2452	100.0	1071	43.7	697	28.4	684	27.9
Tekniikan ja luonnontieteiden	2627	100.0	1242	47.3	958	36.5	427	16.3
Hoitoalojen	980	100.0	333	34.0	90	9.2	557	56.8
Maa- ja metsätalouden	238	100.0	119	50.0	103	43.3	16	6.7
Yhteensä	8787	100.0	3436	39.1	2180	24.8	3171	36.1

Liitetaulukko 9. Korkeakouluissa vuonna 1983 tutkinnon suorittaneiden vuoden 1987 lopussa työlliseen työvoimaan kuuluneiden vuosiansiotulo tutkinnon mukaan

Tutkinto tai tutkintoryhmä	Vuosiansiotulo mk							Keskim. vuosiansio mk
	Yhteensä	-19 999	20 000-39 999	40 000-59 999	60 000-129 999	100 000-139 000	140 000-180 000	
512 Teatteritaide 5-aste	16	-	1	1	7	7	-	94 136
513 Musiikkikoulutus, 5-aste	9	1	1	-	6	1	-	74 872
521 Lastentarhanopettajakoul	254	10	35	31	175	3	-	62 912
524 Muu opettajakoul,5-aste	23	-	4	4	13	2	-	71 100
534 Hall, toimihenkilök,5-ast	146	4	10	18	71	37	4	85 402
536 Toimittajakoulutus	23	-	1	3	5	13	-	100 915
566 Farmaseutin tutkinto 2v	2	-	-	-	1	1	-	100 616
613 Musiikkik,alem.kand.aste	17	-	-	1	9	5	1	100 889
615 Kielenk,tulkki alem.kand	144	11	16	24	67	25	-	72 743
616 Hum.kand.tutk,hum.op.ala	551	28	61	85	243	116	4	76 374
621 Peruskouluopettajien k.	75	1	3	7	25	38	-	94 793
622 Eritisop.koul.(1973-)	192	2	5	17	71	82	1	100 279
624 Muu opettajakoulutus	81	3	4	-	29	41	1	99 508
631 Varanotaari	47	1	4	4	18	13	1	96 952
632 Ekonomin tutkinto,alempi	90	6	1	4	12	31	17	133 620
633 Akat.siht,kinjeenvaihtaj	12	-	1	-	8	2	-	89 042
635 Hum.kand.(yht.kunta ala)	238	5	6	22	101	86	3	95 159
636 Liikuntakasvat.kand.	5	-	-	-	3	2	-	100 769
637 Muu laki,yhtkunta,6-aste	173	8	12	18	113	18	-	74 567
644 Luonnont.kand.tutkinto	558	12	39	61	212	189	11	92 348
661 Lääketiet.kand.tutkinto	1	-	-	1	-	-	-	51 109
666 Farmaseutti 3v	144	7	26	16	87	8	-	64 830
711 Soveltavan taiteen 7-ast	61	3	4	11	18	17	3	93 108
713 Musiikkik.ylemm.kand.ast	55	1	2	5	15	20	2	108 003
714 Teatterik.ylemm.kand.ast	4	-	-	-	2	1	-	118 357
715 Teologikoulutus	90	6	1	1	42	37	-	93 328
716 Fil.kand.,hum.opintoala	474	10	25	39	147	197	5	99 732
721 KK opettajakoulutus	357	1	8	36	119	181	-	96 832
724 Muu opettajakoulutus	18	-	-	2	9	7	-	93 523
731 Oikeustiet.kand.tutkinto	362	5	10	7	66	171	29	122 942
732 Kaup.tal.kand,ekon.ylemp	688	18	13	37	90	251	110	133 301
733 Valt.yht.k.ja hall.kand.	346	10	10	17	147	125	10	99 821
734 Kasv.kand,fil.kand.tutk.	179	5	4	6	63	66	3	108 170

Liitetaulukko 9. (jatkuu)

Tutkinto tai tutkintoryhmä	Yhteensä	Vuosiansiotulo mk										Keskim. vuosi- ansio mk
		0-19 999	20 000-39 999	40 000-59 999	60 000-129 999	100 000-139 000	140 000-179 999	180 000-000				
		1	2	3	4	5	6	7	8	9		
735 Muu laki,yhtkuntak,7-ast	21	-	1	2	4	8	5	1	1	114 995		
741 Diplomi-insinööriutk.	1087	16	15	23	88	568	279	98	98	131 890		
744 Arkkitehtitutkinto	95	3	1	4	6	31	32	18	18	140 376		
745 Fil.kand.mat.-luonn.ala	599	9	18	30	158	283	81	20	20	110 209		
761 Lääketiet.lis.tutkinto	495	5	7	16	32	60	145	230	230	179 541		
762 Hammaslääketiet.lis.tutk	142	2	3	7	24	47	40	19	19	132 735		
763 Eläinlääketiet.lis.tutk.	35	-	3	2	3	12	8	7	7	143 040		
764 Proviisori ja farm.kand.	47	2	1	6	11	23	3	1	1	99 228		
768 Muut hoitoalojen 7-ast.	9	-	-	-	2	5	1	1	1	133 851		
771 Agronomitutkinto	51	3	3	3	14	12	11	5	5	110 937		
772 Metsänhoitajien koulutus	55	1	-	-	10	36	6	2	2	115 943		
773 Maat.- ja metsät.kand.	116	1	5	3	33	50	20	4	4	111 699		
811 Teologian lis.tutkinto	5	-	-	-	1	3	1	-	-	122 629		
812 Teologian tri	8	-	-	-	1	2	2	3	3	167 871		
813 Fil.lis.humanist.op.ala	46	1	1	1	10	17	11	5	5	121 782		
815 Fil.tri,humanist.op.ala	10	-	-	1	-	-	6	3	3	171 268		
831 Oikeustiet.lakitiet.lis.	12	-	-	-	1	1	4	6	6	181 414		
832 Oikeustiet.lakitiet.tri	4	1	-	-	-	-	-	3	3	207 389		
833 Kauppat.ja taloust.lis.	7	-	-	-	-	3	1	3	3	168 154		
834 Kauppat.ja taloust.tri	7	-	-	-	1	1	2	3	3	177 451		
835 Valt,yht,hall.lis.	34	2	1	-	1	11	9	10	10	152 305		
836 Valt,yht,hall.tri	14	-	-	-	1	1	7	5	5	171 660		
837 Muut yht.kunta-alan lis.	32	-	-	1	2	7	9	13	13	173 075		
838 Muut yht.kunta-alan tri	12	-	1	-	-	-	2	9	9	232 959		
841 Tekniikan lis.tutkinto	85	-	-	1	2	18	35	29	29	170 838		
843 Tekniikan tri tutkinto	36	-	-	1	1	3	11	20	20	194 331		
845 Fil.lis.mat.-luonn.ala	88	2	3	4	16	30	23	10	10	126 327		
846 Fil.tri mat.-luonn.ala	79	-	-	-	7	21	39	12	12	149 424		
863 Lääket.ja kir,lääket.tri	90	1	-	-	-	5	6	78	78	290 007		
865 Hamm.tri,erik.hamm.lääk.	6	-	-	-	-	-	-	6	6	290 280		
867 Muut lis.tutk.hoitoala	6	-	-	-	1	2	1	2	2	164 912		
868 Muut hoitoalan tohtorit	3	-	-	-	-	1	2	-	-	157 852		
871 Maat.-ja metsät.lis.	8	-	-	-	1	4	3	-	-	131 373		
872 Maat.-ja metsät.tri	8	-	-	-	1	1	1	5	5	192 183		
Yhteensä	8787	207	370	583	2426	3059	1308	834	834	114 703		

Liitetaulukko 9. (jatkuu)

Tutkinto tai tutkintoryhmä	Yhteensä	Vuosiansiotulo mk						Keskim. vuosiansio mk	
		0- 19 999	20 000- 39 999	40 000- 59 999	60 000- 129 999	100 000- 139 000	140 000- 180 000		
YHTEENVETO KOULUTUSASTEITTAIN									
Alin korkea-aste	473	15	52	57	278	64	5	2	73 543
Alempi kand.aste	2328	84	178	260	998	656	113	39	87 335
Ylempi kand.aste	5386	101	134	257	1103	2208	1015	568	123 070
Tutkijakoulutus	600	7	6	9	47	131	175	225	178 240
Yhteensä	8787	207	370	583	2426	3059	1308	834	114 703
YHTEENVETO KOULUTUSALOITTAIN									
Humanistinen ja esteettinen Opettajankoulutus	1490	61	112	169	568	448	106	26	89 590
Kauppa-, laki-, yhteiskunta- ja käyttäytymistieteiden Tekniikan ja luonnontieteiden Hoitoalojen Maa- ja metsätalouden	1000	17	59	97	441	354	30	2	88 291
	2452	65	75	139	707	847	391	228	115 157
	2627	42	76	124	490	1143	534	218	121 311
	980	17	40	48	161	164	206	344	160 703
	238	5	8	6	59	103	41	16	115 883
Yhteensä	8787	207	370	583	2426	3059	1308	834	114 703



Korkeakoulututkinnon suorittaneiden työhön sijoittuminen 1987

SVT Suomen Virallinen Tilasto
Finlands Officiella Statistik
Official Statistics of Finland

Central Statistical
Office of Finland

Education and research
1990:14

Tiedustelut - Förfrågningar

Aila Repo
(90) 17 341

KORKEAKOULUTUTKINNON SUORITTANEIDEN TYÖHÖN
SIJOITTUMINEN (tuote nro 9820)

Koulutus ja
tutkimus -sarja: 1990:14 Korkeakoulututkinnon suorittaneiden työhön
sijoittuminen 1987

Julkaisujen myynti:

Försäljning:

Hinta — Pris

Tilastokeskus
PL 504
00101 Helsinki
Puh. (90) 173 41

Statistikcentralen
PB 504
00101 Helsingfors
Tel. (90) 173 41

45 mk

ISSN 0784-8242
= Koulutus ja tutkimus
ISSN 0788-1703