

FI 1



---

# TILASTOKATSAUKSIA STATISTISKA ÖVERSIKTER

*BULLETIN OF STATISTICS*

N:o 4 1970



---

HELSINKI

## Tauluja

### A. Väestö

1. Väkiluku
2. Väestömuutokset

### B. Tuotanto

3. Tuotetilasto
4. Teollisuustuotannon volyyymi-indeksi
5. Myönnetty talonrakennusluvat
6. Keskenäiset talonrakennustyöt
7. Valmistuneet rakennukset
8. Asuntojen tuotanto

### C. Kauppa

9. Kaupan myynti ja työllisyys
11. Tuonnin ja viennin arvo
12. Tuonnin ja viennin volyyymi-indeksi
13. Tärkeimpien tavarain tuonti
14. Tärkeimpien tavarain vienti

### D. Raha- ja luottoliike

15. Rahalaitosten ottolainaus yleisöltä
16. Rahalaitosten antolainaus yleisölle
17. Suomen Pankki
18. Postisiirtoliike
19. Protestoidut vekselit ja tratat
20. Helsingin Arvopaperipörssi
21. Henkivakuutusyhtiöiden hankinta

### E. Liikenne

22. Ulkomainen matkustajaliikenne
23. Moottoriajoneuvot
24. Valtionrautatiet
25. Ulkomainen merenkulku
26. Kauppalaivasto
27. Kotimaisten lentoyhtiöiden säännöllinen lentoliikenne
28. Posti- ja lennätinlaitos

### F. Hinnat ja palkat

29. Elinkustannusindeksi (X 1951 = 100)
30. Kuluttajan hintaindeksi (X—XII 1957 = 100)
31. Kuluttajan hintaindeksi (1967 = 100)
32. Elintarvikkeiden vähittäiskauppahintoja
33. Uusi rakennuskustannusindeksi (1964 = 100)
34. Maataloustarvikkeiden ostohintaindeksi
35. Maataloustuotteiden tuottajahintaindeksi
36. Tukkuhintaindeksi (1949 = 100)
37. Tuonnin hintaindeksi (cif)
38. Viennin hintaindeksi (fob)
39. Työntekijöiden keskiansioita
40. Palkkaindeksisarjoja

### G. Työmarkkinat

41. Työllisyys ja työttömyys
42. Työnhakijat ja avoimet työpaikat työnvälitystoimistoissa kuukauden lopussa
43. Työnvälitystoiminta
44. Avoimet työpaikat ja rekisteröity työttömyys työnvälityksessä
45. Työnseisaukset
46. Markkinapuun hakkuiden työvoima
47. Työmäärärahoihin palkattu valtion ja kuntien työvoima

### H. Muu ellinkeinoilasto

48. Osakeyhtiöiden lukumäärät ja osakepääomat sekä niissä tapahtuneet muutokset
49. Vireille pannut vararikot

### I. Valtion raha-asiat

50. Valtionvelka
51. Valtion kassatulot
52. Valtion kassamenot

### J. Rikollisuus

- 53 a. Poliisin tietoon tulleet rikokset sekä juopumuspidätykset
- b. Syytteeneseen pannut sekä nuorina rikoksentehtäjinä tai alaikäisinä syyttämättä jätetyt henkilöt vuonna 1969.

### K. Terveysolot

54. Ilmoitetut sairaustapaukset

### L. Muuttoliike

55. Pohjoismainen muuttoliike

## Tabeller

### A. Befolkningen

1. Folkmängden
2. Befolkningsrörelsen

### B. Produktionen

3. Produktstatistik
4. Volymindex för industriproduktionen
5. Beviljade byggnadstillstånd
6. Igångvarande husbyggnadsarbeten
7. Färdigställda byggnader
8. Bostadsproduktionen

### C. Handeln

9. Handelns försäljning och sysselsättning
11. Värdet av importen och exporten
12. Volymindex för importen och exporten
13. Importen av viktigare varor
14. Exporten av viktigare varor

### D. Penning- och kreditväsendet

15. Penninginrättningarnas inlåning från allmänheten
16. Penninginrättningarnas utlåning till allmänheten
17. Finlands Bank
18. Postgirorörelsen
19. Protesterade växlar och trattor
20. Helsingfors Fondbörs
21. Livförsäkringsbolagens nyanskaffning

### E. Samfärdseln

22. Resandefrafiken mellan Finland och utlandet
23. Motorfordon
24. Statsjärnvägarna
25. Sjöfarten mellan Finland och utlandet
26. Handelsflottan
27. Inhemska flygbolags reguljära flygtrafik
28. Post- och telegrafverket

### F. Priserna och lönerna

29. Levnadskostnadsindex (X 1951 = 100)
30. Konsumentprisindex (X—XII 1957 = 100)
31. Konsumentprisindex (1967 = 100)
32. Detaljhandelspriser för livsmedel
33. Ny byggnadskostnadsindex (1964 = 100)
34. Index för inköpsprisen på lantbruksförnödenheter
35. Index för lantbruksprodukters producentpris
36. Partiprisindex (1949 = 100)
37. Importprisindex (cif)
38. Exportprisindex (fob)
39. De genomsnittliga förtjänsterna för arbetare
40. Löneindexserier

### G. Arbetsmarknaden

41. Sysselsättning och arbetslöshet
42. Arbetsökande och lediga platser i arbetsförmedlingsbyråerna vid utgången av månaden
43. Arbetsförmedling
44. Lediga platser och registrerad arbetslöshet vid arbetsförmedling
45. Arbetsinställelser
46. Arbetskraften vid avverkning av marknadsvirke
47. Med arbetsanslag anställd statlig och kommunal arbetskraft

### H. Övrig näringsstatistik

48. Aktiebolagens antal och aktiekapital samt förändringarna i dessa
49. Anhängiggjorda konkursmål

### I. Statsfinanserna

50. Statsskulden
51. Statens kassainkomster
52. Statens kassautgifter

### J. Brottsligheten

- 53 a. Brott som kommit till polisens kännedom samt anhållanden för fylleri
- b. Personer som ställts under åtal eller som på grund av ungdom eller minderårighet fått åtal efterskänkt under år 1969.

### K. Hälsostillståndet

54. Anmälda sjukdomsfall

### L. Flyttningsrörelsen

55. Nordisk flyttningsrörelse

# TILASTOKATSAUKSIA STATISTISKA ÖVERSIKTER

N:o 4

BULLETIN OF STATISTICS

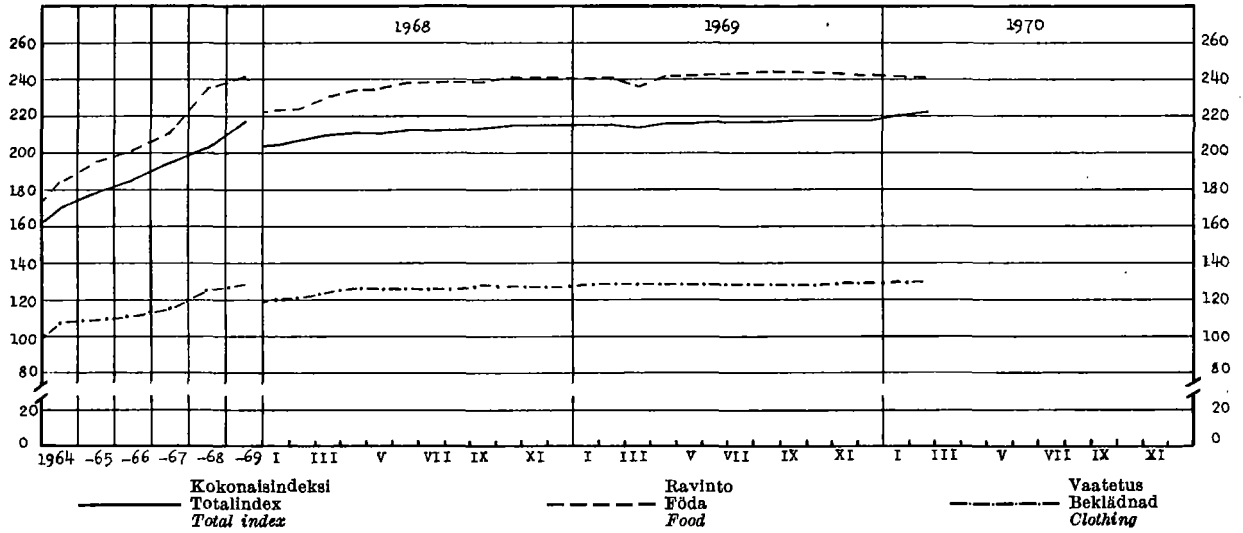
XLV—1970

TILASTOLLINEN PÄÄTOIMISTO—STATISTISKA CENTRALBYRÅN  
CENTRAL STATISTICAL OFFICE OF FINLAND

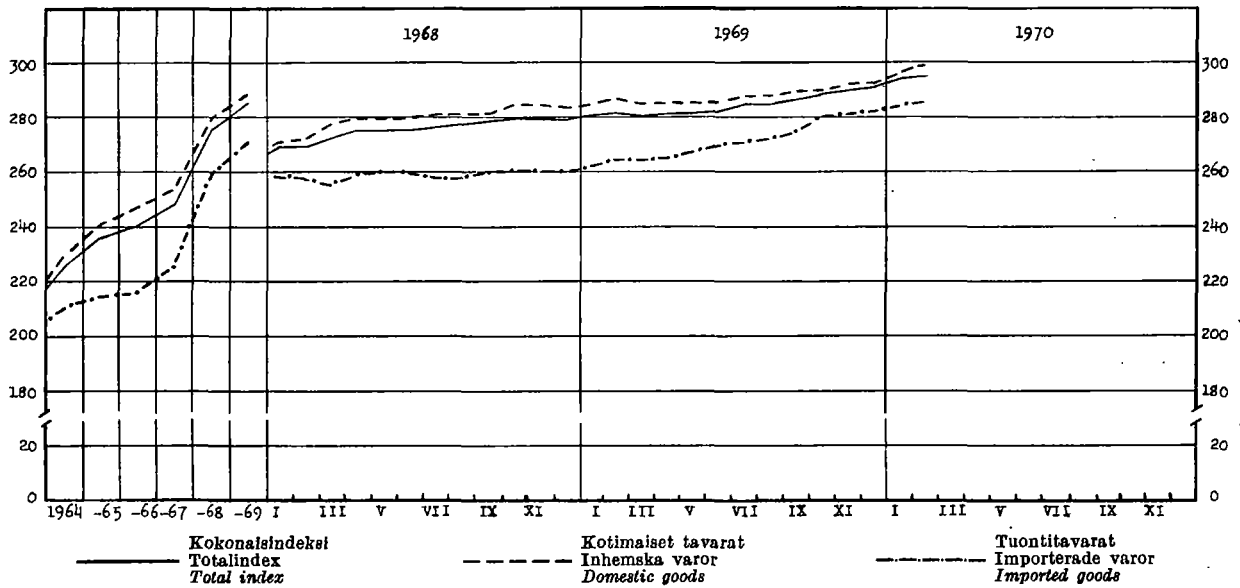
Sisältö	Sivu	Innehåll	Sid.	Contents	Page
Tilastokuviaita .....	2	Diagram .....	2	Diagrams .....	2
<i>Tauluja</i>		<i>Tabeller</i>		<i>Tables</i>	
Väestö .....	3	Befolkningen .....	3	Population .....	3
Tuotanto .....	4	Produktionen .....	4	Production .....	4
Kauppa .....	12	Handeln .....	12	Commerce .....	12
Raha- ja luottoliike .....	21	Penning- och kreditväsendet ..	21	Banking and credit .....	21
Liikenne .....	25	Samfärdseln .....	25	Transport .....	25
Hinnat ja palkat .....	29	Priserna och lönerna .....	29	Prices and wages .....	29
Työmarkkinat .....	36	Arbetsmarknaden .....	36	Labour market .....	36
Muu elinkeinotilasto .....	39	Övrig näringsstatistik .....	39	Other economic statistics .....	39
Valtion raha-asiat .....	40	Statsfinanserna .....	40	State finances .....	40
Rikollisuus .....	43	Brottsligheten .....	43	Criminality .....	43
Terveysolot .....	45	Hälsotillståndet .....	45	Health .....	45
Muuttoliike .....	46	Flyttningsrörelsen .....	46	Migration .....	46
<i>Kirjoituksia</i>		<i>Artiklar</i>		<i>Articles</i>	
Tuotannon hintaindeksi 1949 = 100 .....	47	Produktionsprisindex 1949 = 100 .....	47	Production price index 1949 = 100 .....	47
Tiedonantoja .....	80	Meddelanden .....	80	Notes .....	80
Tilastollisen päätoimiston jul- kaisut 1. 3.—10. 4. 1970 ...	84	Statistiska centralbyråns publi- kationer 1. 3.—10. 4. 1970 ..	84	Publications of the Central Sta- tistical Office of Finland, 1. 3.—10. 4. 1970 .....	84



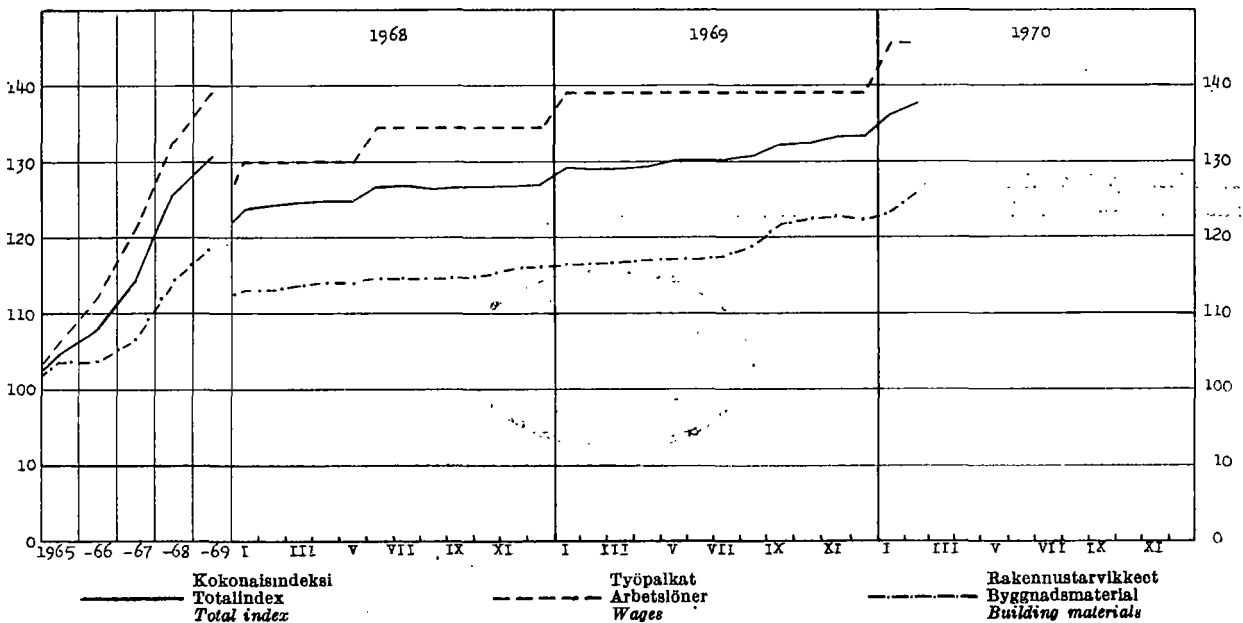
**Elinkustannusindeksi — Levnadskostnadsindex — Cost of living index (1951 X = 100)**  
(Lähde: Taulu 29 — Källa: Tabell 29)



**Tukkuhinta indeksi — Partiprisindex — Wholesale price index (1949 = 100)**  
(Lähde: Taulu 36 — Källa: Tabell 36)



**Uusi rakennuskustannusindeksi — Ny byggnadskostnadsindex — New building cost index (1964 = 100)**  
(Lähde: Taulu 33 — Källa: Tabell 33)



1. Väkiluku — Folkmängden — Population

Maassa asuva väestö kuukauden lopussa I riket bosatt befolkning vid utgången av månaden Resident population at the end of month		Väkiluku vuoden vaihteessa — Folkmängd vid årsskiftet — Population at the turn of the year												
		Vuosi År	Maassa asuva väestö — I riket bosatt befolkning — Resident population										Henkilkirjotettu väestö Mantalskrivens befolkning Population according to domicile registers	
			Yhteensä Summa Total		Kaupungit Städer 1st cl. towns		Kauppalat Köpingar 2nd cl. towns		Maalaiskunnat Landskommuner Rural communes		15—64 vuotiaat år years of age			
			Ms	M	Ms	M	Ms	M	Ms	M	Ms	M		
1 000		1 000												
A 1		A 2	A 3	A 4	A 5	A 6	A 7	A 8	A 9	A 10	A 11	A 12		
*1969	II	4 699	1956/57	4 305	2 067	1 228	552	303	142	2 774	1 373	2 687	1 284	4 334
	III	4 670	1957/58	4 343	2 088	1 262	569	334	157	2 747	1 362	2 696	1 290	4 375
	IV	4 702	1958/59	4 376	2 105	1 286	580	340	160	2 750	1 365	2 717	1 302	4 413
	V	4 704	1959/60	4 413	2 125	1 312	593	353	167	2 748	1 365	2 740	1 315	4 451
	VI	4 706												
	VII	4 707	1960/61	4 446	2 142	1 445	656	262	125	2 739	1 361	2 778	1 336	4 486
	VIII	4 709	1961/62	4 487	2 163	1 485	676	268	128	2 734	1 359	2 832	1 365	4 516
	IX	4 710	1962/63	4 523	2 182	1 562	714	237	113	2 724	1 355	2 884	1 393	4 546
	X	4 710	1963/64	4 562	2 201	1 623	743	295	141	2 644	1 317	2 934	1 419	4 580
	XI	4 709	1964/65	4 598	2 219	1 678	769	308	148	2 612	1 302	2 978	1 443	4 611
	XII	4 707												
			1965/66	4 626	2 234	1 730	795	321	154	2 575	1 285	3 018	1 464	4 636
			1966/67	4 653	2 247	1 771	815	353	170	2 529	1 262	3 048	1 481	4 655
*1970	I	4 704	1967/68	4 679	2 260	1 866	861	375	181	2 438	1 218	3 080	1 499	4 679
	II	4 700	1968/69	4 698	2 270	1 895	875	399	193	2 404	1 202	3 107	1 514	4 700
	III	4 697	*1969/70	4 707	..	1 957	..	408	..	2 342	..	..	..	..

2. Väestönmuutokset — Befolkningsrörelsen — Vital statistics

Vuosi ja kuukausi År och månad Year and month	Solmittuja avioliittoja Vigda par Marriages	% av Per 1 000 of mean population	Elävänä syntyneitä Levande födda Live births					Kuolleita Avlidna Deaths					Maassa Pohjoismaiden ulkopuolelle muuttaneet *) Personer utflyttade till utomnordiska länder *) Emigration outside the Nordic countries *)
			Koko maa Hela riket Total	% av Per 1 000 of mean population	Kaupungit ja kauppalat Städer och köpingar Urban communes	Maaliskunnat Landskommuner Rural communes	Koko maa Hela riket Total	% av Per 1 000 of mean population	Kaupungit ja kauppalat Städer och köpingar Urban communes	Maaliskunnat Landskommuner Rural communes	Vuotiaa nuorempina Under första levnadsåret Under one year of age	% av elävänä syntyneistä Per 1 000 av levande födda Per 1 000 live births	
1963....	33 361	7.3	82 251	18.1	36 879	45 372	42 010	9.2	16 315	25 695	1 496	18.2	627
1964....	34 520	7.5	80 428	17.6	37 880	42 548	42 512	9.3	16 890	25 622	1 369	17.0	790
1965....	36 214	7.9	77 885	16.9	37 946	39 939	44 473	9.6	17 965	26 508	1 371	17.6	637
1966....	38 252	8.2	77 697	16.7	39 474	38 223	43 548	9.4	18 149	25 399	1 164	15.0	709
1967....	41 273	8.8	77 289	16.6	41 113	36 176	43 790	9.4	19 070	24 720	1 146	14.8	951
1968....	40 251	8.6	73 654	15.7	39 943	33 711	45 013	9.6	19 805	25 208	1 064	14.4	1 654
*1969....	40 735	8.7	68 086	14.5	37 577	30 509	46 017	9.8	20 855	25 162	945	13.9	2 007
1968 VII	3 976	10.0	6 173	15.5	3 340	2 833	3 435	8.6	1 531	1 904	88	15.4	454
VIII	4 541	11.4	5 944	14.9	3 184	2 760	3 502	8.8	1 622	1 880	88		
IX	2 919	7.6	6 063	15.7	3 313	2 750	3 378	8.8	1 489	1 889	104		
X	2 339	5.9	5 901	14.8	3 176	2 725	3 723	9.3	1 656	2 067	91	14.2	614
XI	3 589	9.3	5 337	13.8	2 891	2 446	3 640	9.4	1 604	2 036	78		
XII	5 145	12.9	5 349	13.4	2 940	2 409	3 838	9.6	1 697	2 141	67		
*1969 I	1 812	4.5	5 359	13.4	3 109	2 250	4 068	10.2	1 927	2 141	84	14.8	405
II	1 632	4.5	4 601	12.8	2 504	2 097	4 274	11.9	1 925	2 349	81		
III	2 119	5.3	5 333	14.6	3 098	2 735	4 089	10.2	1 757	2 332	69		
IV	2 656	6.9	6 118	15.8	3 417	2 701	3 574	9.2	1 601	1 973	87	14.8	452
V	3 642	9.1	6 267	15.7	3 504	2 763	3 986	10.0	1 806	2 180	99		
VI	5 011	13.0	5 965	15.4	3 129	2 836	3 610	9.3	1 568	2 042	86		
VII	4 555	11.4	5 936	14.8	3 270	2 666	3 686	9.2	1 695	1 991	87	13.9	556
VIII	5 018	12.5	5 964	14.9	3 346	2 618	3 767	9.4	1 787	1 980	93		
IX	2 833	7.3	5 194	13.4	2 946	2 248	3 387	8.7	1 566	1 821	58		
X	2 872	7.2	6 064	15.2	3 326	2 738	3 736	9.3	1 680	2 056	72	12.7	594
XI	3 568	9.2	5 136	13.3	2 812	2 324	3 713	9.6	1 708	2 005	68		
XII	5 017	12.5	5 649	14.1	3 116	2 533	4 127	10.3	1 835	2 292	61		
*1970 I	1 842	4.6	4 807	12.0	2 654	2 153	4 632	11.6	2 101	2 531	103	16.2	264
II	1 871	5.2	4 163	11.5	2 393	1 770	3 552	9.8	1 646	1 906	66		
III	2 745	6.9	5 697	14.3	3 100	2 597	3 501	8.8	1 598	1 903	68		

Ks. huomautusosasto vuoden ensimmäisessä numerossa — Se notavdelningen i häfte 1 — See note section in the January issue.

\*) Ks. Pohjoismaiden muuttoliike taulu 55 — Se Nordisk flyttningarörelse i tabell 55 — See migration in Nordic countries in table 55.

## 3. Tuotetilasto — Produktstatistik — Production statistics

SITC, Rev. No	011	011.1	011.3	011.4	011.5	022.2	022.3	023								
Vuosi ja kuukausi År och månad Year and month	Liha — Kött — Meat					Maitojauhe Mjölkpulver Milk powder	Meijeriden vast. ottama malto Av mejerier invägd mjölk Milk received by dairies	Meijerivoi Mejerismör Dairy butter								
	Yhteensä Summa Total	Siitä — Därav — Of which														
		Nautaeliä Kött av nötkreatur Beef and veal	Sianliha Fläsk Pork	Siipikarjanliha Fjäderfäkött Poultry meat	Hevoseliä Hästkött Horse meat											
	mlj. kg — mill. kg						1 000 kg	mlj. l — mill. l	1 000 kg							
	B 1	B 2	B 3	B 4	B 5	B 6	B 7	B 8								
1963 ....	143.3	81.7	55.2	1.6	3.9	20 455	2 797	99 664								
1964 ....	154.5	90.6	56.3	1.9	4.8	37 031	2 886	102 266								
1965 ....	155.7	88.4	58.8	1.6	5.6	49 392	2 901	99 521								
1966 ....	152.9	80.0	64.9	1.7	5.5	47 926	2 876	99 773								
1967 ....	176.8	87.1	82.2	2.0	4.7	54 777	2 809	94 258								
*1968 ....	173.0	85.1	79.8	2.8	4.6	70 899	2 909	101 400								
*1969 ....	200.3	108.2	84.2	2.8	4.4	78 068	2 949	100 484								
	*1969	*1970	*1969	*1970	*1969	*1970	*1969	*1970	*1969	*1970	*1969	*1970	*1969	*1970		
I ....	14.62	18.67	7.73	11.40	6.39	6.62	0.17	0.22	0.31	0.40	4 467	4 434	212	209	7 215	6 259
II ....	13.91	16.82	7.30	9.34	6.14	6.81	0.20	0.23	0.25	0.31	4 140	3 675	192	186	6 096	5 304
III ....	15.92		8.46		6.89		0.22		0.29		4 894		222		6 759	
IV ....	16.84		9.15		7.07		0.24		0.34		7 076		256		8 671	
V ....	15.26		8.16		6.63		0.18		0.26		9 216		301		10 557	
VI ....	14.95		7.81		6.64		0.17		0.30		10 772		319		11 983	
VII ....	15.79		8.32		6.92		0.20		0.26		10 667		309		11 662	
VIII ....	16.42		8.86		6.82		0.24		0.38		8 251		278		9 690	
IX ....	19.07		10.95		7.28		0.30		0.40		6 290		239		8 276	
X ....	21.40		11.98		8.18		0.34		0.76		4 302		215		7 018	
XI ....	18.24		10.10		7.32		0.25		0.48		3 472		196		6 101	
XII ....	17.87		9.35		7.87		0.27		0.32		4 521		212		6 456	

SITC, Rev. No	024	025	041—045	041.0	045.1	046—047	046.0	047.0								
Vuosi ja kuukausi År och månad Year and month	Juusto <sup>1)</sup> Ost <sup>1)</sup> Cheese <sup>1)</sup>	Munat (markkinoitua) <sup>2)</sup> Ägg (marknadsförda) <sup>2)</sup> Eggs (marketed) <sup>2)</sup>	Markkinoitu kotim. vilja (ihmisrav. ja siemeneksi tarkoitettu) — Marknadsförd inhemsk spannmål (för människoföda o. utsäde) — Marketed domestic cereals (intended for human consumption and seeding)			Jauhot ja suurimot (ihmisravinnoksi tarkoitettua) Mjöl och gryn (för människoföda) Meal, flour and groats (intended for human consumption)										
			Kalkkiaan Inalles Total	Siitä — Därav — Of which		Kalkkiaan Inalles Total	Siitä — Därav — Of which									
				Vehnä Vete Wheat	Rulsta Råg Rye		Vehnä Vete Wheat	Rulsta Råg Rye								
	1 000 kg	mlj. kg mill. kg														
	B 9	B 10	B 11	B 12	B 13	B 14	B 15	B 16								
1963 ....	34 021	28.85	372.0	245.9	56.5	497.1	320.1	121.6								
1964 ....	35 180	30.79	420.8	267.9	92.4	441.8	267.4	119.3								
1965 ....	37 627	32.45	504.3	299.2	113.5	403.1	248.7	113.9								
1966 ....	36 894	36.28	471.9	260.3	76.7	379.0	237.9	104.4								
1967 ....	35 038	39.38	476.0	292.7	82.8	374.0	240.3	109.3								
*1968 ....	33 465	39.04	507.8	315.0	75.6	331.7	217.8	101.8								
*1969 ....	34 885	36.53	632.6	374.9	86.4	320.5	211.5	94.8								
	*1969	*1970	*1969	*1970	*1969	*1970	*1969	*1970	*1969	*1970	*1969	*1970	*1969	*1970		
I ....	2 491	3 380	3.67	4.09	35.6	70.4	12.0	37.2	3.7	4.0	27.8	26.6	17.5	18.2	8.8	7.3
II ....	2 170	3 032	3.01	3.61	33.0	61.5	20.6	39.3	4.9	5.3	25.7	22.1	16.1	15.9	8.2	7.1
III ....	2 377		2.76		59.7	37.0	29.9	21.4	3.7	6.5	26.8	25.4	17.1	16.8	8.3	7.4
IV ....	2 579		2.57		23.2		14.2		3.2		25.3		16.4		7.8	
V ....	2 848		2.63		25.4		17.2		2.5		27.3		18.2		7.8	
VI ....	3 255		2.54		20.9		16.3		3.0		20.6		14.7		5.2	
VII ....	3 384		2.66		54.9		44.1		4.5		24.8		16.7		7.3	
VIII ....	3 119		2.73		69.4		37.9		28.5		26.9		17.4		8.1	
IX ....	3 125		2.96		102.0		64.3		13.9		30.3		20.3		8.5	
X ....	3 156		3.46		81.1		39.5		7.8		31.4		20.9		9.5	
XI ....	3 027		3.45		54.6		26.6		6.0		26.7		19.0		6.5	
XII ....	3 354		4.08		72.8		52.3		4.7		26.9		17.2		8.8	

Ks. huomautusosasto vuoden ensimmäisessä numerossa — See note section in the January issue.

<sup>1)</sup> Pl. sulatejuusto — <sup>2)</sup> Osuuskuntien ja tukkuliikkeiden markkinolma munamäärä, arviolta n. 75 % koko markkinoidusta munamäärästä.  
<sup>1)</sup> Exkl. smältost — <sup>2)</sup> Av andelslagen och partiäffärerna marknadsförda äggpartier, enligt beräkning c:a 75 % av hela den saluförda äggproduktionen.  
<sup>1)</sup> Excl. butter cheese — <sup>2)</sup> Amount of eggs marketed by co-operative societies and wholesale firms consisting of about 75 % of the whole egg quantity put on the market.

3. Tuotetilastoja (jatk.) — Produktstatistik (forts.) — Production statistics (cont.)

SITC, Rev. No.	061.3		073.0		1) 091.4		112.1—2		112.3		112.4					
Vuosi ja kuukausi År och månad Year and month	Sokeri *) Socker *) Sugar *)		Suklaa- jms. valmistet Choklad o.a.d. födoämnen Chocolats etc.		Margarini Margarin Margarine		Viniit yms. miedot väkijuo- juomat Vin. o. a. d. svaga alko- holdrycker Wines etc.		Olut (III lk. ja A) Öl (kl III och A) Beer		Muut mallas- juomat Andra malt- drycker Other malt beverages		Viina Brännvin Eau-de-vie		Muut väkevät juomat Andra starka drycker Other spirits	
	1 000 kg						1 000 l									
	B 17		B 18		B 19		B 20		B 21		B 22		B 23		B 24	
1963 ....	163 910		4 189		18 234		5 303		44 247		67 991		8 962		5 232	
1964 ....	142 219		6 941		18 771		7 928		46 556		64 985		7 689		5 803	
1965 ....	148 343		9 425		20 677		8 724		53 620		64 406		7 762		5 907	
1966 ....	182 793		11 063		21 887		10 210		61 389		69 654		8 784		6 371	
1967 ....	200 121		11 882		21 846		12 021		71 965		67 503		11 635		6 853	
*1968 ....	207 085		8 195		25 882		7 558		110 435		64 860		12 912		3 889	
*1969 ....	211 654		8 185		27 546		7 559		212 205		34 343		15 067		3 616	
	*1969	*1970	*1969	*1970	*1969	*1970	*1969	*1970	*1969	*1970	*1969	*1970	*1969	*1970	*1969	*1970
I ....	11 165	12 703	1 043	506	2 052	2 658	668	571	19 234	10 076	2 262	2 058	1 204	1 406	314	293
II ....	16 325	15 478	787	902	2 073	2 327	518	640	13 353	11 674	2 016		729	1 037	213	242
III ....	13 428		508		1 841		487		15 589		2 547		1 057		340	
IV ....	17 116		379		1 890		607		17 605		2 809		1 306		304	
V ....	16 933		389		2 322		642		16 553		3 206		1 430		304	
VI ....	16 084		358		2 167		524		19 595		4 812		1 213		336	
VII ....	28 827		359		2 241		607		21 209		4 567		1 458		360	
VIII ....	28 166		505		2 143		740		19 583		4 439		1 337		280	
IX ....	19 721		766		2 729		680		15 289		1 813		1 339		273	
X ....	16 360		1 943		2 559		791		16 941		1 939		1 048		274	
XI ....	14 698		669		2 484		609		13 850		1 636		1 480		294	
XII ....	12 781		479		3 045		687		23 404		2 297		1 466		324	

SITC, Rev. No.	1) 241, 242		242.2—3				242.3,3,3				242.1				242.1,4				241.1	
Vuosi ja kuukausi År och månad Year and month	A. Markkinahakkuut yhteensä pystykaupoista ja ostajien omista metsistä sekä hankintakaupoista Marknadsavverkningar sammanlagt rotköp och köparnas egna skogar samt leveransköp Commercial fellings, total on stumpage sales and on quantities from buyers' own forests as well as delivery sales																			
	Kaikkiaan 1 000 k-m <sup>3</sup> kuoretta Inalles 1 000 f-m <sup>3</sup> utan bark Grand total 1 000 cu. metres solid without bark		Siitä — Därav — Of which																	
	Sahatukkipuu Sågstock Saw logs		Vaneritukkipuu Fänerstock Veneer logs		Yhteensä tukkipuu Inalles stock Total logs				Kuusi- paperipuu Gran- pappersved Spruce pulp wood		Mänty- paperipuu Tall- pappersved Pine pulp wood		Lehti- paperipuu Löv- pappersved Hardwood pulp wood		Yhteensä ainespinop. Inalles travat Ämnesvirke Total industrial cord- wood		Polttopuu Brännved Firewood			
	1 000 f <sup>3</sup> — 1 000 f <sup>3</sup> — 1 000 cu. ft								1 000 p.-m <sup>3</sup> — 1 000 l.-m <sup>3</sup> — 1 000 cu. metres piled											
	f <sup>3</sup> = .039 k-m <sup>3</sup>		f <sup>3</sup> = .027 k-m <sup>3</sup>		f <sup>3</sup> = .038 k-m <sup>3</sup>				p-m <sup>3</sup> = .681 k-m <sup>3</sup>		p-m <sup>3</sup> = .658 k-m <sup>3</sup>		p-m <sup>3</sup> = .605 k-m <sup>3</sup>		p-m <sup>3</sup> = .660 k-m <sup>3</sup>		p-m <sup>3</sup> = .631 k-m <sup>3</sup>			
	B 25		B 26		B 27		B 28		B 29		B 30		B 31		B 32		B 33			
1965 ....	35 353		319 070		48 469				381 526		12 483		10 093		5 546		30 621		2 098	
1966 ....	29 440		262 875		52 075				328 463		10 610		8 283		3 855		24 548		2 284	
1967 ....	30 240		270 238		48 474				332 374		10 944		8 024		4 326		25 071		2 795	
1968 ....	31 859		306 514		56 723				374 237		10 734		8 128		6 131		26 026		1 803	
*1969 ....	35 338		344 373		60 138				413 380		12 551		8 974		7 791		29 616		1 005	
	*1969	*1970	*1969	*1970	*1969	*1970	*1969	*1970	*1969	*1970	*1969	*1970	*1969	*1970	*1969	*1970	*1969	*1970		
I ....	3 980	3 873	49 786	45 988	6 040	6 221	56 854	53 410	1 208	1 226	786	842	735	710	2 762	2 792	67	56		
II ....	4 305	4 945	56 705	62 240	4 959	7 061	62 661	70 460	1 251	1 552	838	998	745	834	2 862	3 401	100	93		
III ....	4 790		61 262		5 159		67 428		1 502		953		828		3 319		97			
IV ....	4 220		45 135		4 913		51 273		1 529		1 000		807		3 382		116			
V ....	3 128		27 586		2 985		32 206		1 200		918		642		2 795		126			
VI ....	1 864		14 227		1 141		16 361		763		639		371		1 804		84			
VII ....	840		3 338		225		3 713		407		376		232		1 021		40			
VIII ....	1 046		4 680		1 091		5 890		517		379		293		1 208		63			
IX ....	1 461		8 141		3 754		11 976		595		517		428		1 553		43			
X ....	2 402		13 048		11 015		24 349		928		733		690		2 363		69			
XI ....	2 970		21 556		10 318		32 384		1 082		793		842		2 738		79			
XII ....	4 332		38 909		8 538		48 285		1 569		1 042		1 178		3 809		121			

Ks. huomautusosasto vuoden ensimmäisessä numerossa — Se notavdelningen i häfte 1 — See note section in the January issue.

1) SITC:n nimike käsittää myös muita tuotteita kuin allamainitut — \*) Vain sokeripuhdistamojen tuottama valmis sokeri.  
 2) SITC-positionen omfattar även andra produkter än den nedannämnda — \*) Endast färdigt socker beredd vid sockerraffinaderier.  
 3) This SITC-item also contains other products than those below — \*) Sugar manufactured by sugar refineries only.

## 3. Tuotetilastoja (jatk.) — Produktstatistik (forts.) — Production statistics (cont.)

SITC, Rev. N:o	1) 241, 242		242.2—3		242.2,3,9		242.1		242.1,4		241.1							
	B. Markkinahakkuut pystykaupolista ja ostajien omista metsistä Marknadsavverkningar av rotköp och i köparnas egna skogar Commercial fellings on stumpage sales and in buyers' own forests																	
Vuosi ja kuukausi År och månad Year and month	Kaikkiaan 1 000 k-m <sup>3</sup> kuoretta Inalles 1 000 f-m <sup>3</sup> utan bark Grand total 1 000 cu. metres solid without bark		Siitä — Därav — Of which															
			Sahatukkippuu Sågstock Saw logs	Vaneritukkippuu Fänerstock Veneer logs		Yhteensä tukkippuu Inalles stock Total logs		Kuusi- paperipuu Grän- pappersved Spruce pulp wood	Mänty- paperipuu Tall- pappersved Pine pulp wood	Lehti- paperipuu Löv- pappersved Hardwood pulp wood		Yhteensä ainespino- puu Inalles travat ämnes- virke — <sup>2)</sup>	Polttopuu Brännved Firewood					
			1 000 j <sup>3</sup> — 1 000 f <sup>3</sup> — 1 000 cu. ft						1 000 p-m <sup>3</sup> — 1 000 l-m <sup>3</sup> — 1 000 cu. metres piled									
			j <sup>3</sup> = .039 k-m <sup>3</sup>	j <sup>3</sup> = .027 k-m <sup>3</sup>		j <sup>3</sup> = .038 k-m <sup>3</sup>		p-m <sup>3</sup> = .681 k-m <sup>3</sup>	p-m <sup>3</sup> = .686 k-m <sup>3</sup>	p-m <sup>3</sup> = .605 k-m <sup>3</sup>		p-m <sup>3</sup> = .660 k-m <sup>3</sup>	p-m <sup>3</sup> = .581 k-m <sup>3</sup>					
	B 34	B 35	B 36	B 37	B 38	B 39	B 40	B 41	B 42									
1965....	19 520	171 380	27 575	205 726	7 109	5 402	3 439	17 296	1 119									
1966....	17 003	155 846	32 463	193 976	6 158	4 394	2 366	13 930	1 395									
1967....	17 232	157 107	27 403	190 239	6 346	4 228	3 016	14 468	1 353									
1968....	18 292	182 029	34 384	221 027	6 324	4 364	3 695	14 820	776									
*1969....	20 903	201 182	37 538	242 907	7 576	4 999	4 956	17 666	600									
	*1969	*1970	*1969	*1970	*1969	*1970	*1969	*1970	*1969	*1970	*1969	*1970						
I....	2 387	2 428	30 019	29 233	2 715	3 204	33 254	33 102	761	796	457	483	451	471	1 686	1 759	42	39
II....	2 601	2 972	36 482	39 250	2 697	3 699	39 768	43 754	753	939	468	532	379	463	1 611	1 943	53	65
III....	2 529		35 239		2 375		38 202		767		472		338		1 589		47	
IV....	1 710		21 071		2 491		24 056		545		362		278		1 192		38	
V....	942		9 271		1 404		11 174		334		229		189		760		48	
VI....	699		4 819		558		5 739		302		231		161		702		38	
VII....	485		1 991		114		2 200		237		176		174		590		23	
VIII....	731		3 030		927		4 011		360		242		240		855		45	
IX....	1 156		6 235		3 403		9 690		481		378		354		1 224		34	
X....	2 000		10 242		9 103		19 515		798		583		625		2 016		54	
XI....	2 381		15 898		6 958		23 205		937		624		750		2 329		71	
XII....	3 282		26 885		4 793		32 093		1 301		777		1 017		3 112		107	
SITC, Rev. N:o	122.2		243.2—3		251.2		251.6—8		251.6, 8		1) 281.3		341.2		351			
Vuosi ja kuukausi År och månad Year and month	Savukkeet Cigarettes		Sahatavara Sågvaror Sawn goods		Puuhioke (myyntiä varten) Slipmassa (för avsalu) Mechanical wood pulp (for sale)		Selluloosa — Cellulosa Cellulose		Rauta- rikaste Järn- koncentrat Iron con- centrates		Kivihill- kaasu Stenkols- gas Manufactured gas		Sähkövoima — Elektrisk energi — Electric energy					
							Yhteensä Summa Total	Siitä sul- fitisellu- loosa Därav sul- fiticellulosa Of which sulphite cellulose						Yhteensä Summa Total	Siitä ves- voimalla Därav vatten- kraft Of which by water power			
	B 43	B 44	B 45	B 46	B 47	B 48	B 49	B 50	B 51									
1963....	6 784.2	1 256	178.5	3 185.4	1 300.6	363.7	77 325	11 899	8 292									
1964....	5 950.7	1 312	181.9	3 522.1	1 464.3	480.3	68 411	13 636	8 501									
1965....	6 509.0	1 296	174.4	3 668.0	1 496.3	657.6	70 103	14 612	9 488									
1966....	6 420.0	1 125	152.8	3 722.7	1 433.7	631.4	74 890	15 763	10 516									
1967....	7 268.9	1 181	133.3	3 855.9	1 378.2	652.0	71 365	16 827	11 749									
*1968....	6 349.0	1 045	104.1	3 955.2	1 373.8	527.0	59 758	18 060	10 414									
*1969....	6 533.0	1 185	86.5	4 138.1	1 412.6	587.4	66 861	19 936	8 726									
	*1969	*1970	*1969	*1970	*1969	*1970	*1969	*1970	*1969	*1970	*1969	*1970	*1969	*1970	*1969	*1970	*1969	*1970
I....	517	444	101	104	7.2	7.4	327.8	369.9	112.8	132.0	53.4	48.4	5 470	6 173	1 806	2 151	865	881
II....	446	389	99	107	7.4	7.0	334.9	338.8	115.7	119.2	42.9	46.8	5 647	5 087	1 658	1 971	743	769
III....	508		110		8.7		373.0		128.6		54.7		6 155		1 757		751	
IV....	509		116		7.0		329.0		116.1		55.4		5 824		1 546		671	
V....	557		112		6.9		337.6		116.4		54.4		5 402		1 500		928	
VI....	598		97		6.4		294.8		100.9		48.1		4 800		1 327		916	
VII....	618		99		7.1		354.7		114.4		13.8		4 574		1 444		730	
VIII....	568		70		7.0		372.0		123.5		56.3		5 027		1 648		546	
IX....	550		89		7.5		361.6		123.0		50.8		6 424		1 704		479	
X....	531		108		7.7		370.2		127.3		54.3		6 335		1 812		646	
XI....	512		94		7.1		359.3		123.9		52.8		5 775		1 856		654	
XII....	619		90		6.5		323.2		110.0		50.5		5 428		1 878		797	

Ks. huomautusosasto vuoden ensimmäisessä numerossa — Se notavdelningen i häfte 1 — See note section in the January issue.

1) SITC-nimike käsittää myös muita tuotteita kuin allamainitut — SITC-positionen omfattar även andra produkter än de nedannämnda — This SITC-item also contains other products than those below.

2) Total industrial cordwood.

## 3. Tuotetilasto (jatk.) — Produktstatistik (forts.) — Production statistics (cont.)

SITC, Rev. N:o	1) 513.3 (3)		1) 561.2 (9)		631.1—2		641.6		1) 641.1-5, 7-9		641.1		641.3, 9(4)		1) 641.3	
Vuosi ja kuukausi År och månad Year and month	Rikkihappo Svavelsyra Sulphuric acid		Superfosfaatti Superfosfat Superphosphate		Vaneri Faner Plywood and veneers		Puukuitulevy Träfiber- plattor Fibreboard		Papper — Paper — Paper							
	Yhteensä Summa Total								Siltä — Därav — Of which							
	Sanoma- lehtipaperi Tidnings- papper Newsprint paper		Kirjoitus- ja paino- paperi Skriv- och tryck- papper Printing and writing paper		Voima- paperi Kraft- papper Kraft paper											
	1 000 t		1 000 m <sup>3</sup>		1 000 t											
	B 52		B 53		B 54		B 55		B 56		B 57		B 58		B 59	
1963 .....	333.4	446.4	478.1	238.0	1 884.7	1 007.8	328.0	361.1								
1964 .....	355.5	514.3	◆ 532.8	239.8	1 988.0	1 076.8	392.0	416.2								
1965 .....	383.2	437.4	553.5	230.8	2 299.3	1 213.9	465.9	422.7								
1966 .....	480.3	571.3	563.8	209.0	2 496.1	1 296.7	504.6	440.4								
1967 .....	549.2	412.1	582.5	203.5	◆ 2 481.8	1 138.3	612.2	448.4								
*1968 .....	595.6	316.0	614.8	228.5	2 428.8	1 246.1	534.6	429.3								
*1969 .....	672.9	168.3	◆ 681.0	227.5	2 690.0	1 297.1	673.5	478.5								
	*1969	*1970	*1969	*1970	*1969	*1970	*1969	*1970	*1969	*1970	*1969	*1970	*1969	*1970	*1969	*1970
I .....	51.1	72.8	27.5	12.7	60.3	66.3	18.8	20.9	212.0	255.9	104.9	118.5	51.6	69.5	37.4	43.0
II .....	46.3	63.6	17.9	4.8	56.9	68.9	19.0	19.8	209.1	232.6	105.3	111.2	49.1	59.9	37.4	40.1
III .....	52.6		29.7		64.8		21.8		233.8		114.0		55.0		44.0	
IV .....	45.6		15.1		56.6		19.4		213.9		101.4		51.6		42.0	
V .....	48.9		18.7		63.2		21.0		206.8		100.4		52.7		34.0	
VI .....	35.6		4.2		45.0		16.3		195.6		96.6		47.8		34.3	
VII .....	64.2		17.7		37.5		11.5		232.2		115.0		56.6		38.9	
VIII .....	59.8		10.7		50.6		19.3		242.6		112.4		65.4		44.8	
IX .....	66.1		9.3		57.9		20.6		233.6		117.0		53.7		40.9	
X .....	66.3		9.1		65.3		22.0		249.1		118.8		62.9		44.9	
XI .....	65.0		1.9		59.9		19.7		240.7		119.1		56.9		41.8	
XII .....	71.4		6.5		63.0		18.1		220.6		92.2		70.2		38.1	

SITC, Rev. N:o	1) 641.3, 5, 9 (1—5)		651.3—4		652		661.3		1) 662.4(1)		664.3		671.3	
Vuosi ja kuukausi År och månad Year and month	Pahvi ja kartonki Papp och kartong Cardboard		Puuvillalanka Bomullsgarn Cotton yarn		Puuvilla- kangas Bomulla- tyger Cotton fabrics		Sementti Cement		Tillet *) Tegel *) Bricks *)		Ikkunalasi Fönsterglas Window glass		Harkkorauta Tackjärn Pig iron	
	1 000 t		1 000 kg		1 000 t		1 000 000		1 000 m <sup>3</sup>		1 000 kg			
	B 60		B 61		B 62		B 63		B 64		B 65		B 66	
1963 .....	842.7	13 916	11 540	1 428.2	162.5	7 927	331 934							
1964 .....	933.9	17 087	13 602	1 571.9	151.3	7 656	597 346							
1965 .....	938.4	16 635	11 102	1 770.0	142.0	8 159	940 163							
1966 .....	982.1	17 367	◆ 15 299	1 574.8	141.0	9 272	936 468							
1967 .....	918.3	18 151	◆ 15 240	1 535.0	142.5	8 990	1 064 587							
*1968 .....	1 138.0	18 507	14 238	1 476.2	131.9	7 404	1 104 607							
*1969 .....	1 313.0	18 049	14 836	1 758.7	134.1	7 841	1 230 669							
	*1969	*1970	*1969	*1970	*1969	*1970	*1969	*1970	*1969	*1970	*1969	*1970	*1969	*1970
I .....	103.9	118.2	1 566	1 673	1 316	1 479	123.3	132.7	6.5	7.0	715	752	106 241	111 332
II .....	101.8	107.4	2 028	1 436	1 523	1 309	106.6	128.0	7.0	7.0	609	676	99 103	99 305
III .....	112.2		1 788		1 363		153.7		6.0		699		106 777	
IV .....	102.8		1 840		1 455		156.8		7.0		618		100 414	
V .....	105.2		1 608		1 344		181.7		11.0		729		115 783	
VI .....	98.2		1 366		1 197		159.9		16.5		549		96 867	
VII .....	117.1		559		325		137.6		18.0		546		91 339	
VIII .....	121.4		1 575		1 348		142.4		17.0		510		100 276	
IX .....	117.2		1 567		1 326		129.4		15.0		641		92 373	
X .....	116.6		1 576		1 447		145.6		13.0		775		111 974	
XI .....	116.0		1 476		1 282		146.4		9.5		660		94 071	
XII .....	100.6		1 100		910		175.1		7.6		790		115 450	

Ks. huomautusosasto vuoden ensimmäisessä numerossa — Se notavdelningen i häfte 1 — See note section in the January issue.

1) SITC:n nimike käsittää myös muita tuotteita kuin allamainitut — \*) Pl. tulenkestävät ja haponkestävät tillet.

2) SITC-positionen omfattar även andra produkter än de nedannämnda — \*) Exkl. eldfasta och syrafasta tegel.

3) This SITC-item also contains other products than those below — \*) Excl. refractory and acid-resistant bricks.

## 3. Tuotetilasto (jatk.) — Produktstatistik (forts.) — Production statistics (cont.)

SITC, Rev. No	1) 672.s, s		679.s		1) 673—678		1) 673.2 (1)		678.1		1) 673.1		1) 682.1(2)		812.s			
	Valanteet *) Göt *) Steel ingots *)		Teräsvalu- tavara Stålgjutgods Steel castings		Valssauustuotteet — Valsprodukter — Rolled products										Kuparikatodit Koppar- katoder Copper (cathodes)		Keramiset saniteetti- valmistet, asennettavat Keramiskt sanitetsgods för install. Sanitary ceramic articles	
	Yhteensä Summa Total				Siltä — Därav — Of which		Betonirauta ja -teräs Betongjärn och -stål Reinforcing iron and steel		Rafakiskot Råls Rails		Valssilanka Valstråd Rolled wire							
1 000 kg																		
B 87		B 68		B 69		B 70		B 71		B 72		B 73		B 74				
1963 ....	293 861		14 553		284 914		116 166		19 600		64 613		37 797		5 966			
1964 ....	339 845		17 536		324 650		135 337		6 441		76 479		33 177		5 775			
1965 ....	323 041		18 950		332 391		140 967		9 166		81 190		30 522		5 826			
1966 ....	294 719		◆ 20 454		355 688		157 655		27 628		64 364		31 912		6 036			
1967 ....	◆ 303 183		◆ 29 345		346 269		114 651		◆ 37 392		60 663		34 127		6 173			
*1968 ....	679 763		15 023		554 571		152 996		29 516		81 638		35 896		7 365			
*1969 ....	893 809		18 268		712 464		163 921		27 999		89 660		33 879		6 920			
	*1969	*1970	*1969	*1970	*1969	*1970	*1969	*1970	*1969	*1970	*1969	*1970	*1969	*1970	*1969	*1970		
I ....	72 077	91 549	1 474	1 497	61 298	68 537	10 721	17 216	946	—	10 429	8 985	3 004	3 387	727	614		
II ....	81 597	97 594	1 403	1 614	56 745	65 037	17 532	15 442	3 366	2 100	6 508	8 055	2 493	3 141	607	727		
III ....	83 364		1 570		63 925		16 610		4 220		6 873		2 659		618			
IV ....	69 442		1 477		59 536		9 687		3 658		9 711		2 609		607			
V ....	74 622		1 624		65 866		17 241		1 588		8 456		3 066		620			
VI ....	69 355		1 875		54 810		8 971		1 838		6 203		2 179		525			
VII ....	27 334		636		24 322		9 925		383		2 636		2 395		93			
VIII ....	79 809		1 069		60 899		9 680		3 529		5 281		3 117		607			
IX ....	79 738		1 815		69 598		15 560		4 438		8 828		3 153		669			
X ....	85 103		2 008		61 620		14 161		1 259		8 799		2 907		596			
XI ....	87 002		1 782		70 181		23 018		2 280		5 868		2 725		608			
XII ....	84 366		1 535		63 664		10 815		494		10 068		3 572		643			

1) SITC:n nimike sisältää myös muita tuotteita kuin allamainitut — \*) Vain rautaa ja terästä valmistavista tehtaista.

2) SITC-positionen omfattar även andra produkter än de nedan nämnda — \*) Endast från järn- och stålframställningsverk.

3) This SITC-item also contains other products than those below — \*) Only of iron and steelworks.

4. Teollisuustuotannon volyymi-indeksi — Volymindex för industriproduktionen — Volume index of industrial production  
1959=100 Ryhmien painot ilmoitettu sulussa — Gruppvikterna angivna inom parentes — Group weights in parentheses

Vuosi ja kuukausi År och månad Year and month	Koko teollisuus Hela industrin Total industry		Investointi- tavarat Investerings- varor Investment goods		Muut tuo- tando- hyödykkeet Andra produktions- föremånen Other pro- ducers' goods		Kulutus- hyödykkeet Konsum- tionsföremå- nen Consumers' goods		Toimialaryhmät — Branschgrupper — Groups of industry											
									1		2—3		Siltä — Därav — Of which		20		21		22	
	(100)		(9.5)		(61.8)		(28.7)		(2.5)		(87.8)		(11.2)		(1.8)		(0.8)			
B 75		B 76		B 77		B 78		B 79		B 80		B 81		B 82		B 83				
1963 ..	138		144		141		131		133		137		130		134		143			
1964 ..	148		149		154		136		137		147		135		138		131			
1965 ..	159		160		166		142		146		158		144		155		144			
1966 ..	167		160		175		151		133		165		153		172		147			
1967 ..	172		163		180		158		148		171		160		188		168			
*1968 ..	182		190		189		166		147		182		164		197		178			
*1969 ..	200		205		208		183		168		199		174		257		189			
	*1969	*1970	*1969	*1970	*1969	*1970	*1969	*1970	*1969	*1970	*1969	*1970	*1969	*1970	*1969	*1970	*1969	*1970		
I	201	221	218	227	209	233	179	192	171	184	198	215	152	163	246	◆ 214	181	162		
II	191	212	206	212	200	223	169	188	151	154	190	209	142	155	192	208	154	146		
III	212		239		220		187		171		211		157		233		175			
IV	197		202		203		184		162		197		165		257		173			
V	205		207		209		193		182		206		179		248		201			
VI	185		192		186		181		150		187		175		307		206			
VII	152		110		166		133		123		148		184		311		211			
VIII	198		182		204		190		192		196		182		301		195			
IX	211		223		217		194		189		210		181		233		192			
X	227		236		235		207		189		227		211		244		186			
XI	216		226		226		191		164		214		204		215		181			
XII	209		216		219		186		168		206		161		297		218			

Ks. huomautusosasto vuoden ensimmäisessä numerossa — Se notavdelningen i häfte 1 — See note section in the January issue.

4. Teollisuustuotannon volyymi-indeksi (jatk.) — Volymindex för industriproduktionen (forts.) — Volume index of industrial production (cont.)

Toimialaryhmät (jatk.) — Branschgrupper (forts.) — Groups of industry (cont.)																																																																																																																																																																																																																																			
Siltä — Därav — Of which																																																																																																																																																																																																																																			
Vuosi ja kuu- kausi År och månad Year and month	23		24		25		27		28		29		30		31		33																																																																																																																																																																																																																		
	Tekstili- teollisuus Textilindustri Manufacture of textiles		Kenkä-, vaatetus- ja ompelu- teollisuus Sko-, konfek- tions- och sömnads- industri — 1)		Puuteollisuus Träindustri Manufacture of wood and cork, except manu- facture of furniture		Paperiteolli- suus Pappers- industri Manufacture of paper and paper products		Graafinen teollisuus Grafisk industri Printing, publishing and allied industries		Nahka- ja nahkateos- teollisuus Skinn-, läder- och lädervaru- industri Manufacture of leather, leather products (except footwear)		Kumi- teollisuus Gummi- industri Manufacture of rubber products		Kemian teollisuus Kemisk industri Manufacture of chemicals and chemical products		Savi-, lasi- ja kivenjalos- tusteollisuus Ler-, glas- och stenför- ädlingsindustri Manufacture of non- metallic mineral products (3.6)																																																																																																																																																																																																																		
	(5.9)		(5.0)		(6.0)		(18.1)		(5.8)		(0.6)		(1.1)		(5.3)		(3.6)																																																																																																																																																																																																																		
B 84		B 85		B 86		B 87		B 88		B 89		B 90		B 91		B 92																																																																																																																																																																																																																			
1963	108	121	121	155	125	111	128	156	154	1964	117	121	129	170	131	103	138	183	179	1965	112	120	133	182	134	104	152	203	201	1966	124	134	121	191	140	111	181	214	219	1967	128	142	125	187	137	116	182	233	224	*1968	126	136	132	194	148	121	199	247	219	*1969	142	151	152	220	142	144	246	254	248																																																																																																																																																														
	*1969	*1970	*1969	*1970	*1969	*1970	*1969	*1970	*1969	*1970	*1969	*1970	*1969	*1970	*1969	*1970	*1969	*1970																																																																																																																																																																																																																	
I	141	158	147	164	159	172	205	239	155	159	147	159	230	251	269	299	229	244	II	152	157	148	170	150	171	207	223	140	158	142	137	231	255	248	307	207	244	III	163		170		169		231		147		148		270		266		244		IV	157		164		165		210		146		140		249		253		236		V	166		167		174		210		148		155		279		255		261		VI	144		134		131		191		131		121		254		219		245		VII	33		52		138		217		105		64		20		209		232		VIII	158		153		122		235		128		154		259		240		255		IX	156		167		147		232		147		156		285		258		266		X	161		190		170		241		157		186		312		263		276		XI	148		164		150		232		147		164		294		278		257		XII	122		159		149		213		153		152		268		289		265	

Toimialaryhmät — Branschgrupper — Groups of industry												Tehdasteollisuuden erikoisindeksejä Special indices for factory industries Special indices of manufacturing																																																																																																																																																																																																																							
Siltä — Därav — Of which												5																																																																																																																																																																																																																							
Vuosi ja kuu- kausi År och månad Year and month	34		35		36		37		38		Sähkö-, kaasu-, vesijohto- ym. laitokset El-, gas- och vatten- verk m.m. Electricity, gas, water and sani- tary services		25, 27		34-38		20-24, 26, 28-33, 39																																																																																																																																																																																																																		
	Metallien perus- teollisuus Metallverk Basic metal industries		Metallituote- teollisuus Metall- manufaktur Manufacture of metal products, except machinery and transport equipment		Kone- teollisuus Maskin- industri Manufacture of machinery, except electrical machinery		Sähkötek- ninen teollisuus Elektro- teknisk industri Manufacture of electrical apparatus, appliances, and supplies		Kulku- neuvo- teollisuus Transport- medels- industri Manufacture of transport equipment		(10.3)		Puu- ja paperi- teollisuus Trä- och pappers- industri Manufacture of wood, cork, paper and paper products (19.7)		(23.5)		Muu tehdas- teollisuus Annan fabrika- industri Other manufactur- ing industries (44.0)																																																																																																																																																																																																																		
	(2.2)		(3.4)		(7.1)		(3.1)		(7.7)		(10.3)		(19.7)		(23.5)		(44.0)																																																																																																																																																																																																																		
B 93		B 94		B 95		B 96		B 97		B 98		B 99		B 100		B 101																																																																																																																																																																																																																			
1963	154	147	143	141	129	151	143	140	133	1964	184	165	144	147	134	159	156	148	143	1965	221	179	155	152	144	169	166	161	152	1966	217	192	157	153	145	186	168	163	165	1967	218	198	161	161	149	194	167	168	174	*1968	270	221	192	166	158	199	173	189	181	*1969	321	230	211	179	166	219	196	205	197																																																																																																																																																														
	*1969	*1970	*1969	*1970	*1969	*1970	*1969	*1970	*1969	*1970	*1969	*1970	*1969	*1970	*1969	*1970	*1969	*1970																																																																																																																																																																																																																	
I	330	347	244	252	217	233	182	205	182	185	234	277	189	217	215	227	193	208	II	319	348	231	240	218	228	175	207	165	161	217	254	188	205	206	216	181	206	III	342		251		241		184		197		231		210		230		201		IV	314		229		211		175		165		205		195		203		195		V	344		243		209		190		169		199		198		211		206		VI	295		219		196		177		157		178		171		193		191		VII	183		115		113		73		99		192		190		110		149		VIII	323		230		185		163		141		219		197		187		201		IX	339		249		219		208		183		226		203		221		207		X	352		270		250		219		179		238		217		235		226		XI	344		245		237		201		178		242		205		224		212		XII	361		240		232		204		170		244		192		221		205	

Ks. huomautusosasto vuoden ensimmäisessä numerossa — Se notavdelningen i häfte 1 — See note section in the January issue.

1) Manufacture of footwear, other wearing apparel and made-up textile goods.

5. Myönnetty talonrakennusluvut — Beviljade byggnadstillstånd — *Granted building permits*

Vuosi ja neljännes År och kvartal Year and quarter	Kaikki rakennukset — Alla byggnader — <i>All buildings</i>						Kivirakennukset — Stenbyggnader — <i>Buildings of stone</i>					
	Asuin- raken- nukset Bostads- byggnader <i>Residential buildings</i>	Maatalous- raken- nukset Ekonomi- byggnader <i>Farm buildings</i>	Teollisuus- raken- nukset Industri- byggnader <i>Industrial buildings</i>	Liike- raken- nukset Affärs- byggnader <i>Business buildings</i>	Julkiset raken- nukset Offent- liga byggnader <i>Public buildings</i>	Yhteensä Summa <i>Total</i>	Asuin- raken- nukset Bostads- byggnader <i>Residential buildings</i>	Maa- talous- raken- nukset Ekonomi- mebygg- nader <i>Farm buildings</i>	Teolli- suus- raken- nukset Industri- byggnader <i>Industrial buildings</i>	Liike- raken- nukset Affärs- byggnader <i>Business buildings</i>	Julkiset raken- nukset Offent- liga byggnader <i>Public buildings</i>	Yhteensä Summa <i>Total</i>
	Suunniteltu tilavuus — Planerat kubikinhåll — <i>Planned cubic capacity — 1 000 000 m<sup>3</sup></i>											
	B 102	B 103	B 104	B 105	B 106	B 107	B 108	B 109	B 110	B 111	B 112	B 113
Koko maa — Hela riket — <i>Whole country</i>												
1963....	12.06	2.91	5.58	1.97	3.39	26.99	7.91	1.40	5.16	1.53	2.89	19.00
1964....	11.73	3.04	6.64	2.62	3.73	29.23	7.50	1.45	5.89	2.04	3.43	20.44
1965....	12.12	3.02	8.26	3.46	3.36	31.71	8.18	1.45	7.48	2.73	3.15	23.15
1966....	15.98	3.65	7.43	4.13	3.29	36.70	11.98	2.03	6.73	3.33	3.08	27.34
1967....	11.51	3.08	6.13	2.77	3.02	28.82	7.11	1.46	5.38	1.96	2.81	19.00
*1968....	14.00	2.95	6.88	2.68	3.06	31.58	9.20	1.01	6.03	1.94	2.84	21.27
*1969....	15.38	3.88	11.64	3.65	2.12	38.95	10.65	1.49	10.51	2.82	1.96	27.81
*1968 I	1.72	0.40	1.04	0.53	0.35	4.34	1.09	0.12	0.91	0.42	0.31	2.88
II	3.80	1.41	1.85	0.69	0.37	8.87	1.72	0.50	1.62	0.45	0.31	4.66
III	4.31	0.71	1.96	0.82	1.04	9.40	3.32	0.25	1.75	0.57	0.98	6.95
IV	4.17	0.43	2.03	0.64	1.30	8.97	3.07	0.14	1.75	0.50	1.24	6.78
*1969 I	2.12	0.59	1.35	0.75	0.32	5.43	1.44	0.23	1.08	0.61	0.29	3.73
II	4.95	1.88	2.84	1.29	0.25	11.98	2.93	0.74	2.60	1.05	0.20	7.62
III	4.94	0.86	3.71	0.91	0.75	11.78	3.56	0.30	3.35	0.72	0.72	8.76
IV	3.37	0.55	3.74	0.70	0.80	9.76	2.72	0.22	3.48	0.44	0.75	7.70

6. Keskenäiset talonrakennustyöt — Igångvarande husbyggnadsarbeten — *Building works not completed*

Vuoden ja neljänneksen lopussa Vid utgången av End of	Kaikki rakennukset — Alla byggnader — <i>All buildings</i>						Kivirakennukset — Stenbyggnader — <i>Buildings of stone</i>					
	Asuin- raken- nukset Bostads- byggnader <i>Residential buildings</i>	Maatalous- raken- nukset Ekonomi- byggnader <i>Farm buildings</i>	Teollisuus- raken- nukset Industri- byggnader <i>Industrial buildings</i>	Liike- raken- nukset Affärs- byggnader <i>Business buildings</i>	Julkiset raken- nukset Offent- liga byggnader <i>Public buildings</i>	Yhteensä Summa <i>Total</i>	Asuin- raken- nukset Bostads- byggnader <i>Residential buildings</i>	Maa- talous- raken- nukset Ekonomi- mebygg- nader <i>Farm buildings</i>	Teolli- suus- raken- nukset Industri- byggnader <i>Industrial buildings</i>	Liike- raken- nukset Affärs- byggnader <i>Business buildings</i>	Julkiset raken- nukset Offent- liga byggnader <i>Public buildings</i>	Yhteensä Summa <i>Total</i>
	Suunniteltu tilavuus — Planerat kubikinhåll — <i>Planned cubic capacity — 1 000 000 m<sup>3</sup></i>											
	B 114	B 115	B 116	B 117	B 118	B 119	B 120	B 121	B 122	B 123	B 124	B 125
Koko maa — Hela riket — <i>Whole country</i>												
1965....	12.31	3.24	7.93	2.18	4.66	31.41	7.39	1.61	7.39	1.76	4.41	22.67
1966....	14.81	3.49	8.31	3.52	4.80	36.19	9.95	1.67	7.77	2.91	4.63	27.99
*1967....	13.30	3.50	6.03	2.58	4.34	31.40	8.27	1.84	5.43	2.12	4.15	21.95
*1968....	14.00	3.62	7.21	2.46	5.08	34.09	8.62	1.64	6.44	2.03	4.86	23.71
*1969....	15.01	3.95	8.99	2.34	4.35	36.49	9.24	1.60	8.21	1.88	4.12	25.23
*1968 I	11.84	3.32	6.00	2.41	4.35	29.47	7.31	1.73	5.50	2.12	4.16	20.93
II	14.28	4.27	6.27	2.58	4.32	33.70	7.83	2.01	5.63	2.17	4.12	21.91
III	14.54	4.33	6.62	2.83	4.07	34.29	7.95	1.94	5.90	2.36	3.84	22.16
IV	14.00	3.62	7.21	2.46	5.08	34.09	8.62	1.64	6.44	2.03	4.86	23.71
*1969 I	12.98	3.43	7.05	2.13	5.04	32.29	8.11	1.53	6.18	1.81	4.78	22.53
II	15.60	4.51	7.68	2.56	4.72	37.06	9.00	1.93	6.79	2.17	4.47	24.49
III	16.53	4.93	8.39	2.42	3.87	38.14	9.39	2.06	7.62	1.95	3.63	24.83
IV	15.01	3.95	8.99	2.34	4.35	36.49	9.24	1.60	8.21	1.88	4.12	25.23
Kaupungit ja kauppalat — Städer och köpingar — <i>Urban communes</i>												
1965....	6.49	0.13	3.74	1.51	3.28	15.32	5.24	0.05	3.49	1.33	3.20	13.36
1966....	8.44	0.18	3.32	2.78	3.62	18.51	7.11	0.11	3.09	2.43	3.57	16.38
*1967....	6.73	0.25	3.46	1.96	2.79	15.39	5.37	0.16	3.20	1.76	2.74	13.29
*1968....	7.69	0.25	4.47	1.87	3.74	18.27	6.08	0.14	4.06	1.74	3.68	15.76
*1969....	7.76	0.23	5.72	1.62	3.31	18.93	6.13	0.08	5.38	1.47	3.28	16.42
*1968 I	5.83	0.26	3.48	1.88	2.82	14.45	4.64	0.16	3.27	1.81	2.76	12.69
II	7.01	0.31	3.76	1.99	2.93	16.27	5.04	0.17	3.49	1.83	2.86	13.47
III	7.49	0.33	4.30	2.15	2.96	17.52	5.41	0.19	4.00	1.95	2.88	14.52
IV	7.69	0.25	4.47	1.87	3.74	18.27	6.08	0.14	4.06	1.74	3.68	15.76
*1969 I	6.94	0.27	4.77	1.64	3.70	17.56	5.53	0.14	4.25	1.55	3.60	15.12
II	7.91	0.29	5.15	1.90	3.62	19.14	5.83	0.12	4.67	1.77	3.53	15.89
III	8.29	0.30	5.50	1.65	3.04	19.08	6.11	0.12	5.14	1.48	2.95	15.88
IV	7.76	0.23	5.72	1.62	3.31	18.93	6.13	0.08	5.38	1.47	3.28	16.42

Ks. huomautusosasto vuoden ensimmäisessä numerossa — Se notavdelningen i häfte 1 — *See note section in the January issue.*

## 7. Valmistuneet rakennukset — Färdigställda byggnader — Completed buildings

Vuosi ja neljännes År och kvartal Year and quarter	Kalkki rakennukset — Alla byggnader — All buildings						Kivirakennukset — Stenbyggnader — Buildings of stone					
	Asuin- raken- nukset Bostads- byggnader Residential buildings	Maa- talous- raken- nukset Ekono- miebygg- nader Farm buildings	Teolli- saus- raken- nukset Industri- byggnader Industrial buildings	Liike- raken- nukset Affärs- byggnader Business buildings	Julkiset raken- nukset Offent- liga byggnader Public buildings	Yhteensä Summa Total	Asuin- raken- nukset Bostads- byggnader Residential buildings	Maa- talous- raken- nukset Ekono- miebygg- nader Farm buildings	Teolli- saus- raken- nukset Industri- byggnader Industrial buildings	Liike- raken- nukset Affärs- byggnader Business buildings	Julkiset raken- nukset Offent- liga byggnader Public buildings	Yhteensä Summa Total
	Tilavuus — Kubikinhääll — Cubic capacity — 1 000 000 m <sup>3</sup>											
	B 126	B 127	B 128	B 129	B 130	B 131	B 132	B 133	B 134	B 135	B 136	B 137
Koko maa — Hela riket — Whole country												
1963	12.81	2.29	4.75	1.87	2.44	25.16	8.62	1.10	4.34	1.38	2.07	17.62
1964	10.67	2.49	5.74	1.95	2.82	24.86	6.95	1.23	5.23	1.50	2.52	17.54
1965	11.04	2.61	6.45	2.78	3.13	27.22	7.58	1.21	5.74	2.17	2.87	19.67
1966	11.35	2.84	5.93	2.46	3.01	26.91	7.85	1.35	5.29	1.92	2.74	19.26
*1967	12.42	2.93	7.91	2.92	3.49	31.34	8.83	1.49	7.28	2.20	3.28	23.25
*1968	11.72	2.58	5.41	2.23	2.86	26.44	8.02	1.16	4.74	1.62	2.66	18.36
*1969	12.62	3.05	8.03	2.79	3.26	31.46	8.69	1.31	7.14	2.25	3.03	22.57
*1968	I 2.19	0.24	1.39	0.45	0.41	4.85	1.62	0.13	1.20	0.26	0.37	3.62
	II 2.54	0.51	1.32	0.56	0.82	6.16	1.88	0.27	1.22	0.44	0.77	4.61
	III 3.17	0.89	1.36	0.52	1.07	7.65	2.22	0.38	1.20	0.40	1.03	5.24
	IV 3.82	0.94	1.34	0.70	0.56	7.78	2.30	0.38	1.12	0.52	0.49	4.89
*1969	I 1.97	0.28	1.40	0.52	0.50	4.85	1.34	0.14	1.25	0.39	0.47	3.62
	II 2.73	0.45	1.39	0.45	0.88	6.26	2.07	0.20	1.19	0.36	0.84	4.69
	III 3.67	0.96	2.03	1.01	1.31	9.69	2.73	0.36	1.72	0.89	1.25	6.98
	IV 4.25	1.36	3.21	0.81	0.57	10.66	2.55	0.61	2.98	0.61	0.47	7.28
Kaupungit ja kauppalat — Städer och köpingar — Urban communes												
1963	8.86	0.05	2.91	1.26	1.37	14.66	7.51	0.03	2.72	1.06	1.31	12.71
1964	6.88	0.09	4.15	1.30	1.66	14.30	5.65	0.05	3.93	1.13	1.60	12.42
1965	7.00	0.08	4.11	1.65	2.04	15.09	5.81	0.04	3.77	1.41	1.95	13.03
1966	7.43	0.12	3.86	1.56	1.89	15.05	6.26	0.05	3.49	1.37	1.79	13.02
*1967	8.04	0.19	3.57	2.02	2.57	16.70	6.70	0.09	3.23	1.64	2.48	14.26
*1968	7.06	0.18	3.30	1.48	1.55	13.78	5.83	0.11	2.99	1.17	1.50	11.67
*1969	7.85	0.25	5.59	2.04	2.15	18.17	6.39	0.13	5.02	1.83	2.05	15.50
*1968	I 1.48	0.02	1.00	0.31	0.24	3.09	1.24	0.02	0.89	0.18	0.24	2.58
	II 1.50	0.02	0.71	0.36	0.52	3.14	1.35	0.01	0.67	0.33	0.51	2.88
	III 1.78	0.05	0.61	0.38	0.51	3.38	1.52	0.03	0.52	0.32	0.49	2.88
	IV 2.30	0.09	0.98	0.43	0.28	4.17	1.72	0.05	0.91	0.34	0.26	3.33
*1969	I 1.39	0.04	0.77	0.37	0.36	2.99	1.09	0.03	0.68	0.32	0.34	2.47
	II 1.80	0.07	1.11	0.33	0.50	3.86	1.58	0.04	0.96	0.31	0.49	3.40
	III 2.33	0.06	1.42	0.81	0.88	5.58	2.04	0.02	1.23	0.78	0.87	4.96
	IV 2.33	0.08	2.29	0.53	0.41	5.74	1.68	0.04	2.15	0.42	0.35	4.67

## 8. Asuntojen tuotanto — Bostadsproduktionen — Production of dwellings

Vuosi ja neljännes År och kvartal Year and quarter	Asuinhuoneistoja Bostadslägenheter Dwellings	Asuinhuoneita Boningsrum Rooms	Huoneistoala m <sup>2</sup> Lägenhetsyta m <sup>2</sup> Floor area m <sup>2</sup>	Asuinhuoneistoja Bostadslägenheter Dwellings	Asuinhuoneita Boningsrum Rooms	Huoneistoala m <sup>2</sup> Lägenhetsyta m <sup>2</sup> Floor area m <sup>2</sup>
	B 138	B 139	B 140	B 141	B 142	B 143
Kaupungit ja kauppalat — Städer och köpingar Urban communes						
1963	32 883	96 484	1 829 548	11 250	42 320	836 071
1964	24 297	78 397	1 463 945	11 084	41 034	806 759
1965	24 580	81 425	1 531 896	12 081	45 288	881 838
1966	25 322	86 600	1 629 605	11 135	44 067	866 813
*1967	25 475	..	1 709 411	11 305	..	862 468
*1968	23 617	..	1 548 856	12 164	..	957 377
*1967	I 6 005	21 226	411 345	1 953	7 396	148 150
	II 5 540	19 122	362 427	2 439	9 270	182 861
	III 5 444	..	369 338	3 018	..	226 524
	IV 8 486	..	566 301	3 895	..	304 933
*1968	I 5 024	..	317 874	1 979	..	158 578
	II 5 417	..	343 122	2 829	..	222 482
	III 6 135	..	394 831	3 480	..	255 303
	IV 7 041	..	493 029	3 876	..	321 014
*1969	I 4 355	..	313 824	1 478	..	114 582
	II 6 166	..	408 403	2 881	..	218 182
	III 8 557	..	525 517	4 107	..	294 907
Maalaiskunnat — Landskommuner — Rural communes						

Ks. huomautusosasto vuoden ensimmäisessä numerossa — Se notavdelningen i häfte 1 — See note section in the January issue.

## 9. Kaupan myynti ja työllisyys — Handels försäljning och sysselsättning — Sales and employment of commerce

## a. Vähittäiskauppa — Detaljhandeln — Retailing

Vuosi ja kuukausi År och månad Year and month	Tavaratalot Varuhus Department stores	Pienostavaratalot Miniaturvaruhus Miniature department stores	Sekatavaramyymälät Diverserhandel Retailers, rural type	Elintarvikemyymälät Livmedelsaffärer Food shops	Siitä — Därav — Of which					Alkon myymälät Alkos butiker Liquor shops	Tekstiilit, vaateetus, jalkineet Textilvaru-, konfektions- och skoaffärer Textiles, clothing, footwear
					Supermarketti Supermarkets Super markets	Muut elintarvikkeiden yleismyymälät Andra allmänna livsmedelsaffärer Other general food shops	Maito, meijerituotteet, leipä Mjölk, mejeriprodukter, bröd Dairy and bakery products	Liha, kala, hedelmät, vihannekset Kött, fisk, frukter, grönsaker Meat, fish, fruit, vegetables	Muut elintarvikemyymälät Andra livsmedelsaffärer Other food shops		
	Myynti (ml. lvv.) — Försäljning (inkl. oms.) — Sales (incl. sales tax) 1 000 000 mk										
1968	824.1	364.6	3 233.6	3 030.1	112.0	2 262.5	190.3	317.7	135.6	886.7	1 206.6
1969	962.1	422.7	3 333.1	3 170.4	129.5	2 348.3	178.2	357.8	156.6	850.4	1 229.8
1969 I	61.0	25.5	202.1	227.9	10.6	166.0	14.3	25.7	11.3	52.1	87.5
II	58.0	25.7	214.6	237.0	10.5	175.9	14.2	25.4	11.0	53.9	72.8
III	67.6	29.3	240.1	260.2	11.8	191.6	15.7	28.6	12.5	62.2	78.6
IV	73.2	31.2	253.2	260.4	11.5	190.4	15.3	29.9	13.3	74.1	97.8
V	81.6	36.2	290.6	270.4	10.9	199.2	15.1	30.4	14.8	62.1	113.2
VI	78.6	34.6	292.0	255.9	9.6	188.8	13.8	28.9	14.8	75.8	103.1
VII	74.9	35.6	299.2	264.5	9.8	194.3	13.8	31.8	14.8	76.6	81.0
VIII	73.2	36.0	286.2	261.7	10.2	192.9	14.4	29.2	15.0	73.6	80.9
IX	79.2	36.3	285.5	266.0	10.4	194.8	14.7	33.2	12.9	66.1	98.9
X	90.7	38.4	301.1	277.0	11.2	207.6	15.9	30.2	12.1	79.2	114.1
XI	84.9	36.3	271.9	252.2	10.0	189.9	14.1	27.1	11.1	65.5	125.8
XII	139.2	57.6	396.6	337.2	13.0	256.9	16.9	37.4	13.0	109.2	176.1
	Arvoindeksi — Värdeindex — Value index (1968 = 100)										
1969	116.8	116.0	103.1	105.0	115.5	103.8	93.7	112.8	115.6	95.9	101.9
1969 I	88.8	83.9	75.0	90.3	114.0	88.1	90.0	97.0	100.0	70.5	87.1
II	84.4	84.5	79.6	93.9	112.9	93.3	89.4	95.8	97.3	72.9	72.4
III	98.4	96.4	89.1	103.0	126.9	101.6	99.1	107.9	110.6	84.2	78.3
IV	106.5	102.6	93.9	103.1	123.7	101.0	96.5	112.8	117.7	100.3	97.2
V	118.8	119.1	107.8	107.1	117.2	105.7	94.7	114.7	131.0	84.0	112.5
VI	114.4	113.8	108.3	101.3	103.2	100.1	87.1	109.1	131.0	102.6	102.5
VII	109.0	117.1	111.0	104.7	105.4	103.0	87.3	120.0	131.0	103.7	80.5
VIII	106.5	118.4	106.2	103.6	109.7	102.3	91.0	110.2	132.7	99.6	80.4
IX	115.3	119.4	105.9	105.3	111.8	103.3	92.6	125.3	114.2	89.4	98.4
X	132.1	126.0	111.7	110.1	120.0	110.1	100.6	114.2	107.1	107.1	113.6
XI	123.7	119.8	100.9	100.3	107.2	100.7	89.0	102.3	98.6	88.7	125.2
XII	202.8	189.7	147.2	134.0	139.1	136.3	106.6	141.2	115.3	148.6	175.0
	Henkilökunta <sup>1)</sup> — Personal <sup>1)</sup> — Personnel <sup>1)</sup>										
1969	10 600	4 100	31 450	37 950	950	23 900	2 350	5 300	5 450	800	20 550
1969 I	10 600	4 000	31 450	38 250	1 000	24 450	2 400	5 100	5 300	750	20 050
II	10 400	4 000	30 850	37 100	1 000	23 250	2 400	5 150	5 300	800	20 100
III	10 500	4 000	30 750	36 950	950	23 150	2 550	5 050	5 250	800	20 200
IV	10 550	4 000	31 050	37 200	1 000	23 250	2 400	5 200	5 350	800	20 300
V	10 450	4 050	30 650	36 450	900	23 000	2 250	5 200	5 100	800	20 200
VI	10 900	4 200	32 100	38 450	950	24 400	2 350	5 300	5 450	800	20 550
VII	10 900	4 250	33 150	39 500	900	24 750	2 450	5 650	5 750	800	20 400
VIII	10 800	4 200	32 550	38 600	950	24 200	2 450	5 450	5 550	800	20 300
IX	10 350	4 050	30 750	37 350	950	23 400	2 350	5 400	5 250	800	20 350
X	10 250	3 950	31 000	37 900	950	23 700	2 250	5 350	5 650	800	20 900
XI	10 250	3 950	31 250	37 950	950	23 850	2 250	5 300	5 600	800	21 100
XII	11 100	4 300	32 000	39 800	1 000	25 450	2 350	5 300	5 700	800	22 200

Lähde: Tilastotiedotus: KA — Källa: Statistisk rapport: KA — Source: Statistical report: KA

<sup>1)</sup> Ml. osa-aikatyöntekijät — Inkl. deltidspersonal — Incl. part-time employees.

Siitä — Därav — Of which					Siitä — Därav — Of which								
Tekstiili- ja vaatetusalan yleismyymälät Allmänna textilvaru- och konfektions- affärer General textile and clothing shops	Kankaat, langat, alustustekstiilit, käsityöt Tyg, garn, inredningstextiler, handarb. Fabrics, yarn, etc.	Puvut ja turkistavarat Konfektions- och pälsvaror Suits and furs	Auusteet ja hatut Eklpering och hattar Outfitting and hats	Jalkineet Skodon Footwear	Huonekalut Möbler Furniture	Rauta-, kone- ja maataloustarvikkeet Järnvaror, maskiner o. lantbruksredskap Metalsare, machinery and agricultural equipments	Rautakaupat Järnhandel Hardware	Urheilu- ja retkeilytarvikkeet Sport- o. kampingartiklar Sporting and camping goods	Sähkölaitteet, radiot yms. El- o. radioapparater o.d. Electric apparatus and appliances	Muut rauta-alan myymälät Andra affärer i järnbranschen Others	Kultasepän- ja kelloliikkeet Guldseeds- och uraffärer Jewellery and watch shops	Kirja- ja paperikaupat Bok- och pappershandel Books and paper	Vuosi ja kuukausi År och månad Year and month

Myynti (ml. lvv.) — Försäljning (inkl. oms.) — Sales (inckl. sales tax) 1 000 000 mk

93.0	115.9	347.6	473.4	176.7	192.9	828.7	344.6	97.6	295.5	91.0	99.1	274.9	1968
94.0	105.1	349.7	480.9	200.1	215.3	949.3	386.7	105.8	367.1	89.7	104.8	281.6	1969
6.8	8.6	26.2	32.9	13.0	15.0	57.6	19.3	6.9	26.8	4.6	6.4	22.9	1969 I
5.0	8.0	19.5	29.2	11.1	15.3	60.4	21.8	6.1	27.4	5.1	6.0	23.4	II
6.4	8.2	22.8	30.8	10.4	15.7	61.9	24.2	6.7	25.1	5.9	7.5	21.2	III
8.1	7.2	29.2	36.8	16.5	12.7	68.1	26.9	8.4	26.9	5.9	6.9	17.9	IV
8.5	7.7	33.0	43.8	20.2	13.8	76.7	32.8	10.4	26.6	6.9	9.2	18.7	V
7.2	7.4	30.1	40.9	17.5	15.3	78.4	32.9	11.2	26.6	7.7	8.8	17.2	VI
5.8	6.3	23.3	33.1	12.5	12.9	81.6	35.2	10.0	27.6	8.8	8.5	16.9	VII
5.8	7.6	21.4	32.2	13.9	20.0	83.0	35.3	9.7	29.4	8.6	9.0	17.3	VIII
7.7	8.9	25.8	39.8	16.7	21.3	85.8	36.8	8.4	32.4	8.2	8.4	31.2	IX
9.3	10.3	34.6	43.0	16.9	23.8	88.4	37.3	7.9	34.6	8.6	8.6	27.8	X
9.9	10.6	36.8	45.2	23.3	21.3	81.0	33.4	7.0	32.6	8.0	7.8	22.6	XI
13.5	14.3	47.0	73.2	28.1	28.2	126.4	50.8	13.1	51.1	11.4	17.7	44.5	XII

Arvoindeksi — Värdeindex — Value index (1968 = 100)

100.9	90.7	100.6	101.6	113.4	111.8	114.6	112.2	108.3	124.3	98.6	105.7	102.4	1969
87.5	88.7	90.3	83.5	88.4	93.2	83.5	67.2	85.2	109.0	60.5	77.1	100.0	1969 I
64.1	82.5	67.2	74.1	75.5	95.0	87.5	76.0	75.3	111.4	67.1	72.3	102.2	II
83.1	84.5	78.6	78.2	70.7	97.5	89.7	84.3	82.7	102.0	77.6	90.4	92.6	III
104.0	74.2	100.7	93.4	112.2	78.9	98.7	93.7	103.7	109.3	77.6	83.1	78.2	IV
109.3	79.4	113.8	111.2	137.4	85.7	111.2	114.3	128.4	108.1	90.8	110.8	81.7	V
92.4	76.3	103.8	103.8	119.0	95.0	113.6	114.6	138.3	108.1	101.3	106.0	75.1	VI
74.6	64.9	80.3	84.0	85.0	80.1	118.3	122.6	123.5	112.2	115.8	102.4	73.8	VII
74.7	78.3	73.8	81.7	94.6	124.2	120.3	123.0	119.7	119.5	113.2	108.4	75.5	VIII
99.3	91.7	89.0	101.0	113.6	132.3	124.3	128.2	103.7	131.7	107.9	101.2	136.2	IX
120.5	106.6	119.6	109.0	115.1	148.0	128.1	130.0	96.8	140.4	114.0	103.6	121.3	X
128.1	109.7	127.0	114.7	158.6	132.2	117.2	116.3	85.7	132.3	105.0	94.3	98.5	XI
173.8	147.8	162.2	185.4	190.9	175.7	183.1	176.8	161.1	207.8	150.1	214.3	194.2	XII

Henkilökunta<sup>1)</sup> — Personal<sup>1)</sup> — Personnel<sup>1)</sup>

1 150	1 950	5 400	9 350	2 700	2 450	10 400	3 600	1 550	4 200	1 050	2 350	4 950	1969
1 100	1 950	5 250	9 150	2 600	2 450	10 350	3 600	1 550	4 150	1 050	2 300	4 750	1969 I
1 100	2 000	5 150	9 150	2 700	2 450	10 250	3 600	1 500	4 100	1 050	2 300	4 700	II
1 100	2 000	5 250	9 200	2 650	2 450	10 300	3 600	1 550	4 100	1 050	2 250	4 650	III
1 100	2 000	5 300	9 250	2 650	2 450	10 200	3 550	1 550	4 050	1 050	2 250	4 600	IV
1 100	1 950	5 300	9 150	2 700	2 400	10 300	3 550	1 550	4 150	1 050	2 400	4 800	V
1 100	1 950	5 450	9 300	2 750	2 400	10 700	3 850	1 550	4 200	1 100	2 450	5 100	VI
1 100	1 950	5 400	9 250	2 700	2 400	10 750	3 900	1 550	4 200	1 100	2 450	5 050	VII
1 100	1 900	5 350	9 200	2 750	2 400	10 600	3 700	1 600	4 200	1 100	2 450	5 050	VIII
1 150	1 900	5 300	9 300	2 700	2 450	10 350	3 600	1 550	4 200	1 000	2 400	5 200	IX
1 150	1 950	5 450	9 650	2 700	2 450	10 400	3 500	1 550	4 300	1 050	2 250	4 800	X
1 150	2 000	5 550	9 700	2 700	2 450	10 350	3 450	1 550	4 250	1 100	2 250	4 900	XI
1 250	2 050	5 850	10 300	2 750	2 500	10 500	3 450	1 550	4 350	1 150	2 350	5 750	XII

Lähde: Tilastotiedotus: KA — Källa: Statistisk rapport: KA — Source: Statistical report: KA

<sup>1)</sup> Ml. osa-aikatyöntekijät — Inkl. deltidspersonal — Incl. part-time employees.

## 9. Kaupan myynti ja työllisyys (jatk.) — Handels försäljning och sysselsättning (forts.) — Sales and employment of commerce

## a. Vähittäiskauppa — Detaljhandeln — Retailing

## b. Tukkukauppa — Partihandeln — Wholesale

Vuosi ja kuukausi År och månad Year and month	Kemikaali- kaupat Kemikaller Cosmetic retailing	Apteekit Apotek Pharmacies	Kukkakaupat Blomsterhandel Flowershops	Huoltoasemat Servicestationer Gas stations	Autokaupat Bilaffärer Automobile retailers	Muut myymälät Andra affärer Other special shops	Kaikki vähittäiskaupat Detaljhandel sammanlagt All retailers	Keskusliikkeet <sup>1)</sup> Centralaffärer <sup>1)</sup> Central wholesalers	Yleistukku- liikkeet Allmänna partiaffärer General wholesalers	Elintarvikkeet (ml. maataloustuotteet) Livsmedel (inkl. lantbruksprodukter) Food and beverages (incl. agricultural products)	Tekstiili-, vaatetus-, nahka- ja turkis- tuotteet Textil-, beklädnads-, läder- o. pälsvaror Textile, clothing, leather articles	Rautavarat, rakennustarvikkeet Järnvaror och byggnadsmaterial Iron ware and construction materials	
	Myynti <sup>2)</sup> — Försäljning <sup>2)</sup> — Sales <sup>2)</sup> 1 000 000 mk												
1968	134.3	326.7	64.5	849.4	1 207.4	294.6	13 818.2	4 695.1	974.0	874.5	250.8	865.3	
1969	139.8	346.5	73.8	922.2	1 829.2	335.8	15 166.8						
1969													
I	9.4	31.4	6.5	63.5	113.0	25.4	1 007.2	366.7	86.7	73.5	16.2	52.7	
II	9.4	32.0	6.0	63.4	117.8	23.2	1 018.9	394.7	86.6	76.9	16.3	57.8	
III	11.2	30.1	6.5	69.2	154.1	30.0	1 145.4	445.3	97.3	84.3	21.6	70.5	
IV	10.5	29.1	6.3	80.7	179.2	25.3	1 226.6	455.7	97.0	87.0	22.7	74.5	
V	11.5	28.1	8.8	78.5	192.6	28.5	1 320.5	450.1	103.6	88.8	18.9	88.9	
VI	12.3	26.0	4.8	79.9	179.8	24.9	1 287.4	417.4	97.4	90.1	12.7	88.5	
VII	11.6	24.8	3.9	85.5	147.9	23.2	1 248.6	438.0	101.0	101.6	9.6	92.8	
VIII	10.9	24.2	3.7	82.3	124.2	24.3	1 210.5	489.6	99.2	96.2	20.5	93.4	
IX	11.1	27.0	4.3	77.0	145.1	31.8	1 275.0	482.9	107.3	96.2	30.1	112.3	
X	11.0	30.3	5.6	82.3	173.5	31.5	1 383.9						
XI	10.4	28.5	6.4	76.4	158.9	26.7	1 276.7						
XII	20.5	35.0	11.0	83.5	143.1	41.0	1 766.8						
	Arvoindeksi — Värdeindex — Value index (1968 = 100)												
1969	104.2	106.2	114.6	108.6	151.5	114.0	109.8						
1969													
I	83.9	115.4	120.4	89.7	112.3	103.7	87.5	93.7	106.8	100.8	77.5	73.1	
II	83.9	117.6	111.1	89.5	117.1	94.7	88.5	100.9	106.7	105.5	78.0	80.2	
III	100.0	110.7	120.4	97.7	153.2	122.4	99.5	113.8	119.8	115.6	103.3	97.8	
IV	93.7	107.0	116.7	114.0	178.1	103.3	106.5	117.5	119.5	119.3	108.6	103.3	
V	102.7	103.3	163.0	110.9	191.4	116.3	114.7	115.0	127.6	121.8	90.4	123.3	
VI	109.8	95.6	88.9	112.8	178.7	101.6	111.8	106.7	120.0	123.6	60.8	122.7	
VII	103.6	91.2	72.2	120.8	147.0	94.7	108.4	111.9	124.4	139.4	45.9	128.7	
VIII	97.3	89.0	68.5	116.2	123.5	99.2	105.1	125.1	122.2	132.0	98.1	129.5	
IX	99.1	99.3	79.6	108.8	144.2	129.8	110.7	123.4	132.1	132.0	144.0	155.8	
X	98.5	111.5	104.3	116.3	172.4	128.1	120.1						
XI	93.2	104.8	119.0	107.9	158.0	108.9	110.9						
XII	183.6	128.5	205.8	118.0	142.2	167.0	153.4						
	Henkilökunta <sup>3)</sup> — Personal <sup>3)</sup> — Personnel <sup>3)</sup>												
1968	3 100	5 300	2 100	8 850	10 250	4 900	160 100	13 700	3 900	3 250	1 600	5 650	
1969													
I	3 000	5 200	2 100	8 750	9 800	4 850	158 650	14 000	3 800	3 400	1 500	5 000	
II	2 900	5 250	2 100	8 650	9 800	4 800	156 450						
III	3 000	5 250	2 100	8 700	9 800	4 850	156 550	13 950	4 100	3 500	1 450	5 350	
IV	3 050	5 250	2 100	8 700	9 900	4 850	157 250						
V	3 200	5 250	2 150	8 750	10 350	4 800	157 000	14 000	4 150	3 650	1 500	5 450	
VI	3 200	5 450	2 150	9 400	10 550	4 850	163 250						
VII	3 250	5 450	2 150	9 400	10 550	4 950	165 400						
VIII	3 200	5 450	2 100	9 350	10 500	4 900	163 250						
IX	3 100	5 300	2 050	8 850	10 400	4 850	158 600						
X	2 900	5 300	2 100	8 600	10 350	4 900	158 850						
XI	3 000	5 250	2 150	8 550	10 400	4 900	159 500						
XII	3 400	5 250	2 400	8 650	10 450	5 150	166 600						

Lähde: Tilastotiedotus: KA — Källa: Statistisk rapport: KA — Source: Statistical report: KA

<sup>1)</sup> Hankkija, Kesko Oy, OTK, SOK —<sup>2)</sup> Liikevaihtovero ml. vähittäiskaupassa, mutta pl. tukkukaupassa —<sup>3)</sup> Vähittäiskaupassa ml. osa-aikatyöntekijät.<sup>1)</sup> Hankkija, Kesko Oy, OTK, SOK —<sup>2)</sup> Detaljhandeln inkl. och partihandeln exkl. omsättningskatt —<sup>3)</sup> Inkl. detaljhandelns deltidspersonal.<sup>1)</sup> In retailing incl. and in wholesale excl. sales tax —<sup>2)</sup> In retailing incl. part-time employees.

(cont.)

Sähkö- ja radiotarvikkeet El- och radioapparater <i>Electric appliances and radios</i>	Paperi- ja konttoritarvikkeet Pappersvaror o. kontorsartiklar <i>Paper and office supplies</i>	Lääkkeet ja kemikaaliavarat Medicin- o. kemikalievaror <i>Medicine and drugs</i>	Autot ja autotarvikkeet Bilar o. bitillbehör <i>Automobiles</i>	Polttoaineet Bränslen <i>Fuels</i>	Koneet, metallituotteet ja raaka-aineet Maskiner, metallvaror o. råvaror <i>Machinery, metal product and raw materials</i>	Maa- ja metsätaloustekniikka Lantbruksmaskiner o. redskap <i>Farm machines and farm equipments</i>	Puutavarat Trävaror <i>Timber</i>	Muut tukkuliikkeet Andra partiaffärer <i>Other wholesalers</i>	Agentuuriliikkeet <sup>1)</sup> Agentursfärer <sup>1)</sup> <i>Agents<sup>1)</sup></i>	Koko tukkukauppa Partiaffärer sammanlagt <i>All wholesalers</i>	Vuosi ja kuukausi År och månad <i>Year and month</i>
Myynti (pl. lvv.) — Försäljning (exkl. oms.) — Sales excl. sales tax) 1 000 000 mk											
444.7	83.7	431.4	933.8	1 704.9	986.0	150.7	183.0	322.4	169.2	13 069.5	1968
											1969
33.8	7.1	39.6	69.5	156.3	74.4	10.8	14.0	23.5	4.5	1 029.3	1969 I
33.3	6.8	40.1	75.0	141.0	79.0	11.6	13.6	23.6	8.5	1 064.8	1969 II
37.1	7.4	38.4	97.6	145.6	91.8	15.3	14.9	27.6	4.6	1 199.3	1969 III
34.2	6.1	39.0	116.7	136.2	90.9	18.8	14.9	28.4	9.1	1 231.2	1969 IV
38.6	6.4	36.9	113.4	137.0	99.7	22.3	16.4	32.3	5.5	1 258.8	1969 V
34.6	6.3	35.7	109.5	134.7	98.9	15.5	19.7	30.5	7.0	1 198.5	1969 VI
28.0	5.1	30.3	83.8	142.0	82.7	14.6	19.5	26.1	7.2	1 182.3	1969 VII
44.9	8.3	32.1	73.9	143.0	99.1	17.9	19.9	29.9	5.1	1 273.0	1969 VIII
56.7	20.7	37.4	86.0	151.8	121.5	22.9	21.7	39.9	5.7	1 393.1	1969 IX
											1969 X
											1969 XI
											1969 XII
Arvoindeksi — Värdeindex — Value index (1968 = 100)											
91.1	101.4	110.0	89.3	110.0	90.5	85.7	92.1	87.4	42.5	94.8	1969 I
89.8	97.1	111.4	96.4	99.2	96.1	92.1	89.5	87.7	80.2	98.1	1969 II
100.0	105.7	106.7	125.4	102.5	111.7	121.4	98.0	102.6	43.4	110.4	1969 III
92.2	87.1	108.3	150.0	95.8	110.6	149.2	98.0	105.6	85.8	113.4	1969 IV
104.0	91.4	102.5	145.8	96.4	121.3	177.0	107.9	120.1	51.9	115.9	1969 V
93.3	90.0	99.5	140.7	94.8	120.3	123.0	129.6	113.4	66.0	110.4	1969 VI
75.5	72.9	84.2	107.7	99.9	100.6	115.9	128.3	97.0	67.9	108.9	1969 VII
121.0	118.6	89.2	95.0	100.6	120.6	142.1	130.9	111.2	48.1	117.2	1969 VIII
152.8	295.7	103.9	110.5	106.8	147.8	181.7	142.8	148.3	53.8	128.3	1969 IX
											1969 X
											1969 XI
											1969 XII
Henkilökunta — Personal — Personnel											
3 950	1 100	4 200	3 050	4 600	8 250	850	1 350	2 500	3 000	60 950	1968
											1969
3 050	1 000	3 400	3 050	4 400	7 200	900	1 300	2 350	2 850	57 200	1969 I
											1969 II
											1969 III
											1969 IV
											1969 V
											1969 VI
											1969 VII
											1969 VIII
											1969 IX
											1969 X
											1969 XI
											1969 XII

Lähde: Tilastotiedotus: KA — Källa: Statistisk rapport: KA — Source: Statistical report: KA

<sup>1)</sup> Palkkiot — Provisioner — Commission

## 11. Tuonnin ja viennin arvo — Värdet av importen och exporten — Value of imports and exports

Vuosi ja kuukausi År och månad Year and month	Tuonti — Import — Imports						Vienti — Export — Exports						Viennin (+) tai tuonnin(-) enemmyyden Överskott av exporten (+) eller importen (-) Export surplus (+) or import surplus (-)	
	Raaka-aineet ja tuotantotarvikkeet Råmaterial och produktionsföremål Raw materials and production supplies	Siltä teollisuuteen Därav för industrin Of which for industry	Poltto- ja voiteluaineet Bränsnematerial o. smörjmedel Fuels and lubricants	Valmiit tavarat Färdiga varor Finished goods	Siltä kulutustavarat Därav konsumtionsvaror Of which consumers' goods	Koko tuonti Total import	Maataloustuotteet Lantbruksprodukter Agricultural products	Metsätaloustuotteet Skogsbruksprodukter Forestry products	Teollisuustuotteet Industriprodukter Industrial products	Siltä — Därav — Of which				Koko vienti Total export
										Puuteollisuus Träindustri Woodworking	Paperteollisuus Pappersindustri Paper industry	Metalli- ja konepajateollisuus Metall- och verkstadsindustri Metal industry and engineering		
Millj. mk	C 1	C 2	C 3	C 4	C 5	C 6	C 7	C 8	C 9	C 10	C 11	C 12	C 13	C 14
1964	2 111	1 982	508	2 197	801	4 816	230	90	3 810	896	2 020	610	4 132	- 684
1965	2 361	2 178	515	2 389	878	5 265	252	60	4 252	920	2 166	800	4 566	- 699
1966	2 450	2 307	590	2 484	1 036	5 524	264	59	4 492	863	2 297	877	4 817	- 707
1967	2 546	2 413	668	2 580	1 117	5 794	261	54	4 911	866	2 384	1 081	5 231	- 563
1968	3 023	2 857	874	2 814	1 289	6 711	327	56	6 486	1 158	2 994	1 566	6 874	+ 163
*1969	3 683	3 495	948	3 863	1 634	8 495	360	73	7 895	1 400	3 374	2 011	8 344	- 151
*1969 I—III	759	716	272	909	371	1 940	117	6	1 577	213	770	367	1 707	- 233
I—VI	1 614	1 528	440	1 887	756	3 942	186	21	3 503	531	1 598	882	3 721	- 221
I—IX	2 547	2 415	680	2 735	1 130	5 962	250	51	5 586	990	2 443	1 376	5 900	- 62
I—XII	3 683	3 495	948	3 863	1 634	8 495	360	73	7 895	1 400	3 374	2 011	8 344	- 151
V	322	302	64	355	138	741	27	7	720	125	300	208	754	+ 13
VI	290	280	53	302	111	646	27	6	670	133	260	183	704	+ 58
VII	303	293	65	280	119	649	18	10	714	155	269	216	742	+ 93
VIII	285	272	55	249	109	589	22	10	672	153	289	130	704	+ 115
IX	345	323	119	318	145	782	25	10	697	150	287	147	733	- 49
X	367	352	97	401	157	865	25	8	851	159	337	235	885	+ 20
XI	337	319	99	311	165	747	26	8	678	131	292	144	714	- 33
XII	434	410	72	416	182	922	59	5	780	121	302	256	845	- 77
*1970 I	331	317	133	304	138	768	53	1	703	112	295	199	758	- 10

12. Tuonnin ja viennin volyymi-indeksi — Volymindex för importen och exporten — Volume index for imports and exports  
1962 = 100.

Vuosi ja neljännes År och kvartal Year and quarter	Tuonti — Import — Imports (cif)						Vienti — Export — Exports (fob)						Yleisindeksi Total index		
	Raaka-aineet ja tuotantotarvikkeet Råmaterial och produktionsföremål Raw materials and production supplies	Siltä teollisuuteen Därav för industrin Of which for industry	Poltto- ja voiteluaineet Bränsnematerial o. smörjmedel Fuels and lubricants	Valmiit tavarat Färdiga varor Finished goods	Investointitavarat Investeringsvaror Investment goods	Kulutustavarat Konsumtionsvaror Consumers' goods	Maataloustuotteet Lantbruksprodukter Agricultural products	Metsätaloustuotteet Skogsbruksprodukter Forestry products	Teollisuustuotteet Industriprodukter Industrial products	Siltä Därav Of which					
										Puuteollisuus Träindustri Woodworking	Paperteollisuus Pappersindustri Paper industry	Metalli- ja konepajateollisuus Metall- och verkstadsindustri Metal industry and engineering			
Yleisindeksi Total index	C 15	C 16	C 17	C 18	C 19	C 20	C 21	C 22	C 23	C 24	C 25	C 26	C 27	C 28	C 29
1964	119	113	123	112	143	120	118	122	109	147	44	111	105	122	81
1965	129	128	168	126	147	127	126	129	114	156	28	118	97	128	101
1966	135	134	130	135	174	128	115	149	122	158	28	126	92	138	111
1967	135	133	113	135	187	126	111	152	129	166	25	133	90	135	140
1968	129	134	127	134	195	113	94	145	143	171	23	149	104	144	168
*1969	153	151	137	151	213	145	129	175	164	183	30	170	118	158	194
1967 I	134	124	85	126	165	137	121	164	110	145	15	114	59	136	106
II	135	129	93	131	181	132	123	149	130	196	31	133	94	132	146
III	124	131	119	131	186	107	94	131	134	139	35	140	110	134	149
IV	144	147	149	147	211	128	108	163	139	181	20	144	99	139	157
1968 I	116	117	103	118	186	101	79	140	120	201	12	123	61	128	148
II	141	145	119	147	204	125	110	149	150	161	28	156	110	149	184
III	116	122	134	122	190	96	79	124	142	147	29	148	123	146	143
IV	145	151	155	151	199	130	108	169	161	175	25	167	121	155	192
*1969 I	139	125	124	125	235	135	123	156	138	220	11	140	74	147	154
II	143	141	134	141	150	145	137	153	162	142	24	170	109	156	212
III	145	152	132	153	222	126	110	156	172	141	49	180	154	157	190
IV	177	179	166	179	243	164	137	218	187	243	36	192	134	171	224

Ks. huomautusosasto vuoden ensimmäisessä numerossa — Se notavdelningen i häfte 1 — See note section in the January issue.

## 13. Tärkelmpien tavarain tuonti — Importen av viktigare varor — Imports of certain commodities

SITC, Rev. N:o	031, 032	041—045	051—053	054—055	061.1—2	071.1	112	121	211, 611
Vuosi ja kuukausi År och månad Year and month	Kalat ja kala- valmisteet Fisk, fisk- konserver o.dyl. Fish and fish preparations	Vilja Spannmål Cereals	Hedelmät ja hedelmä- valmisteet Frukt, även beredda, konserverade m.m. Frukt and fruit preparations	Kasvikset ja kasvis- valmisteet Köksväxter, beredda eller konserverade Vegetables incl. prepared	Sokeri Socker Sugar	Kahvi, myös paahdettu Kaffe, även rostat Coffee, incl. roasted	Alkoholi- pitoiset juomat Alkohol- haltiga drycker Alcoholic beverages	Tupakka, valmistama- ton Tobak, obearbetad Raw tobacco	Vuodot ja nahat Hudar, skinn och läder Hides, skins and leather
	1 000 kg						1 000 l	1 000 kg	
	C 30	C 31	C 32	C 33	C 34	C 35	C 36	C 37	C 38
1964 .....	13 940	197 583	123 062	89 505	175 343	47 497	9 766	6 079	8 620
1965 .....	16 531	238 087	128 160	75 214	122 601	40 145	10 170	5 805	7 633
1966 .....	17 719	122 946	150 627	90 682	162 372	45 946	10 231	5 643	8 446
1967 .....	14 622	160 940	143 745	88 674	201 295	50 219	11 944	7 887	8 378
1968 .....	18 976	113 614	144 075	89 262	215 161	48 970	11 950	6 157	7 203
*1969 .....	18 976	65 058	170 207	113 565	216 801	55 084	13 120	8 048	9 440
1968 XI	2 509	15 697	18 211	1 684	14 708	5 411	967	532	547
XII	3 966	12 910	19 079	57 286	18 929	3 497	1 236	1 035	843
*1969 I	1 797	15 126	17 455	5 521	18 687	6 036	939	835	1 260
II	930	10 202	14 487	17 598	7 857	2 422	1 027	541	768
III	1 234	257	19 757	2 810	25 041	3 271	901	263	614
IV	1 668	3 646	19 093	2 835	4 897	2 935	1 034	855	688
V	1 135	11 986	16 990	4 204	5 098	4 522	1 336	324	877
VI	792	5 030	11 176	3 379	13 875	5 009	1 325	975	550
VII	883	664	8 389	1 392	45 618	6 447	935	642	795
VIII	871	1 586	4 342	668	11 449	4 890	962	515	638
XI	2 156	647	8 926	853	11 729	4 813	1 115	271	682
X	3 125	1 016	10 416	7 914	30 428	3 744	1 439	1 010	916
XI	1 596	9 699	16 409	55 541	26 653	3 599	770	588	739
XII	2 382	5 199	22 767	10 850	15 469	7 396	1 337	1 229	913
*1970 I	2 472	9 852	17 071	1 154	39 922	4 658	1 098	356	1 193

SITC, Rev. N:o	221	231	242	262	263	266	271.3	281	321
Vuosi ja kuukausi År och månad Year and month	Öljysiemenet yms. Oljefrön o.dyl. Oil seeds etc.	Raaka- kautsu Rå kautschuk Crude rubber	Pyöreä ja karkeasti syrajäty puutavara Rundvirke o. grovt kant- hugget virke <sup>1)</sup>	Villa ja muu karva Ull och andra hår Wool and hair	Puuvilla Bomull Cotton	Tekokuidut Konstfibrer Man-made fibres	Raaka- fosfaatti Råfosfat Natural phosphates	Rautamalmi ja -rikaste Järnmalm och -slig Iron ore and concentrates	Kivihilli, koksi, briketit yms. Stenkol, koks, briketter o.a.dyl. Coal, coke etc.
	1 000 kg		k-m <sup>3</sup> - f-m <sup>3</sup>	1 000 kg					
	C 39	C 40	C 41	C 42	C 43	C 44	C 45	C 46	C 47
1964 .....	83 104	11 976	1 645 174	4 575	14 703	2 613	325 034	513 575	3 307 135
1965 .....	69 604	14 803	2 231 737	3 778	17 745	2 639	366 753	970 117	3 352 045
1966 .....	100 770	21 871	1 822 035	4 563	23 673	3 257	387 148	837 318	2 777 083
1967 .....	108 168	17 630	1 666 561	4 594	15 368	3 553	351 834	641 087	2 795 450
1968 .....	83 720	19 787	1 839 939	4 145	18 361	4 085	455 666	631 777	2 756 070
*1969 .....	98 426	22 297	1 665 895	3 887	15 377	6 113	507 684	1 207 391	3 225 226
1968 XI	8 610	1 446	119 876	324	2 465	588	11 573	66 936	258 829
XII	8 455	4 196	797 129	327	491	459	62 418	92 797	267 288
*1969 I	11 585	803	67 134	420	452	451	55 491	68 162	234 951
II	14 008	1 447	69 999	289	4 342	366	51 356	20 893	133 253
III	1 706	939	35 773	389	438	598	27 784	40 571	54 266
IV	1 255	2 651	60 392	389	762	560	23 763	3 985	46 342
V	3 672	2 425	74 735	359	4 569	631	33 951	67 011	370 722
VI	8 687	1 642	85 972	315	375	509	27 941	74 730	215 389
VII	12 527	805	200 908	132	733	369	43 892	58 307	282 796
VIII	8 190	1 619	213 116	326	286	423	49 091	98 333	338 502
IX	6 745	2 606	218 055	381	2 106	591	56 668	154 816	403 562
X	2 506	3 555	246 410	278	415	474	43 292	237 148	441 699
XI	12 432	758	226 041	306	153	598	52 756	203 998	355 856
XII	15 113	3 047	167 360	303	746	543	41 699	179 437	347 888
*1970 I	2 843	3 363	71 880	205	990	439	17 228	75 621	247 980

Ks. huomautusosasto vuoden ensimmäisessä numerossa — Se notavdelningen i häfte 1 — See note section in the January issue.

<sup>1)</sup> Wood in the rough and roughly squared.

## 13. Tärkelmpien tavarain tuonti (jatk.) — Importen av viktigare varor (forts.) — Imports of certain commodities (cont.)

SITC, Rev. N:o	331	332	512	513, 514	531—533	541	561	581	621, 629
Vuosi ja kuukausi År och månad Year and month	Kivennäisöljy, raaka Mineralolja, rå <i>Petroleum, crude</i>	Kivennäisöljytuotteet Mineralolje-produkter <i>Petroleum products</i>	Orgaaniset kemikaalit Organiska kemikalier <i>Organic chemicals</i>	Epäorgaaniset kemikaalit Oorganiska kemikalier <i>Inorganic chemicals</i>	Värit, väriaineet yms. Färger, färgämnen o.dyl. <i>Paints, dyestuffs etc.</i>	Lääkkeet ja farmaseuttit, tuotteet Mediciner o. farmaceutiska produkter <i>Medicinal and pharmac. products</i>	Lannoitteet, valmistetut Gödselmedel, tillverkade <i>Fertilizers, manufactured</i>	Muovit yms. Plaster o.d. <i>Plastic materials etc.</i>	Kautsuteokset ja -puoli- valmisteet Gummivaror och halvfabrikat <i>Articles and materials of rubber</i>
	1 000 kg								
	C 48	C 49	C 50	C 51	C 52	C 53	C 54	C 55	C 56
1964 .....	3 089 130	2 404 868	42 382	308 761	13 083	1 875	364 205	74 805	3 405
1965 .....	2 307 886	3 168 078	49 653	343 171	12 770	2 280	299 287	94 519	15 744
1966 .....	2 900 573	4 213 155	55 537	325 950	14 518	2 457	326 490	105 252	16 622
1967 .....	4 970 300	3 252 999	74 551	310 979	14 788	2 398	273 125	109 696	16 317
1968 .....	5 814 194	3 256 561	87 900	351 892	14 344	2 603	283 487	135 233	16 833
*1969 .....	7 065 466	3 153 567	114 661	407 740	16 912	2 690	379 863	160 177	22 287
1968 XI	610 580	289 918	7 886	22 597	1 556	204	12 109	12 255	1 437
XII	410 493	272 614	9 483	38 212	1 269	203	41 942	14 313	1 685
*1969 I	973 088	238 033	10 564	27 937	1 178	229	28 726	12 181	1 239
II	1 041 940	236 440	6 371	15 651	1 114	181	28 193	11 078	1 132
III	409 986	216 386	7 276	24 340	1 031	259	22 722	10 881	1 921
IV	315 961	259 078	6 537	12 035	1 334	245	33 641	12 051	1 993
V	520 721	110 923	12 347	37 655	1 507	211	47 414	13 619	2 085
VI	332 582	173 117	12 263	47 579	1 539	217	21 657	14 124	1 662
VII	519 320	139 387	7 972	44 978	1 387	236	15 994	12 633	1 650
VIII	415 014	153 666	8 990	33 486	1 224	240	21 150	11 393	1 401
IX	891 685	499 082	11 471	49 815	1 546	191	34 169	14 121	1 770
X	708 084	334 826	11 700	33 501	1 658	206	22 338	16 411	2 795
XI	830 361	296 379	6 046	44 669	1 396	248	42 270	13 128	2 045
XII	106 724	496 250	13 124	36 094	1 998	227	61 589	18 557	2 598
*1970 I	1 381 064	349 267	10 257	41 789	1 305	221	37 064	15 219	1 725

SITC, Rev. N:o	629.1	651	652, 653	671—679	682	684	711	712	712.5
Vuosi ja kuukausi År och månad Year and month	Siitä ajoneuvojen ym. renkaat Av dem däck o. slangar för fordon m.m. <i>Of which tyres and tubes for vehicles etc.</i>	Langat Garn och tråd <i>Yarn and tread</i>	Kankaat Tyger <i>Woven fabrics</i>	Rauta ja teräs <sup>1)</sup> Järn och stål <sup>1)</sup> <i>Iron and steel<sup>1)</sup></i>	Kupari <sup>1)</sup> Koppar <sup>1)</sup> <i>Copper<sup>1)</sup></i>	Alumiini <sup>1)</sup> Aluminium <sup>1)</sup> <i>Aluminium<sup>1)</sup></i>	Volmakoneet <sup>2)</sup> Kraftmaskiner <sup>2)</sup> <i>Power generating machinery<sup>2)</sup></i>	Maatalouskoneet ja -laitteet Lantbruksmaskiner och -redskap <i>Agricultural machinery<sup>3)</sup></i>	Siitä traktorit, pl. noja- perävaunut traktorit Av dem traktorer, exkl. semitrailers <sup>3)</sup>
	1 000 kg								
	C 57	C 58	C 59	C 60	C 61	C 62	C 63	C 64	C 65
1964 .....	8 342	12 656	6 603	663 128	7 759	19 690	11 801	31 080	11 672
1965 .....	10 672	11 130	6 796	692 378	15 213	20 628	12 192	40 253	14 073
1966 .....	10 822	14 094	9 732	729 020	15 903	25 899	9 399	37 846	12 929
1967 .....	10 789	13 678	10 150	725 938	10 963	28 243	9 591	25 616	8 792
1968 .....	11 379	13 695	9 994	623 472	11 827	26 623	9 506	21 196	7 771
*1969 .....	15 583	19 653	13 543	731 856	10 885	32 647	11 100	31 430	10 621
1968 XI	953	1 207	794	59 042	652	1 800	628	1 028	394
XII	1 079	1 383	847	51 754	638	1 828	606	1 248	383
*1969 I	809	1 490	1 154	51 652	974	1 896	579	1 342	399
II	663	1 441	1 012	47 330	774	1 877	1 122	1 462	531
III	1 449	1 586	1 160	45 974	737	1 746	827	1 996	602
IV	1 456	1 582	1 040	46 609	362	2 352	698	3 313	1 402
V	1 444	1 703	973	67 021	149	3 011	799	3 836	1 554
VI	1 160	1 656	1 060	63 540	840	2 527	527	3 256	1 303
VII	1 112	1 212	1 251	69 368	1 060	3 088	493	3 305	1 313
VIII	949	1 497	1 163	57 032	1 210	2 304	588	2 893	972
IX	1 279	1 941	1 175	66 141	1 264	3 475	564	3 671	469
X	2 057	2 044	1 090	67 709	989	3 265	610	2 048	760
XI	1 471	1 635	1 024	64 631	1 141	2 736	956	1 434	500
XII	1 738	1 866	1 441	84 849	1 385	4 370	3 337	2 874	816
*1970 I	999	1 618	1 358	70 898	1 172	2 090	491	2 105	636

Ks. huomautusosasto vuoden ensimmäisessä numerossa — Se notavdelningen i häfte 1 — See note section in the January issue.

<sup>1)</sup> Myös valanteet, tangot, langat, levyt, putket yms. — <sup>2)</sup> El sähkökäyttöiset.

<sup>1)</sup> Inkl. göt, stänger, trådar, plåtar, rör o.dyl. — <sup>2)</sup> Exkl. elektriska.

<sup>1)</sup> Incl. ingots, bars, wires, plates, tubes etc. — <sup>2)</sup> Excl. electric — <sup>3)</sup> Of which tractors, excl. for tractor trailer.

## 13. Tärkeimpien tavarain tuonti (jatk.) — Importen av viktigare varor (forts.) — Imports of certain commodities (cont.)

SITC, Rev. N:o	714	715, 717, 718	719	722.1	722.2, 723	724	725	726, 729	732.1-3, 6, 7
	Konttori-koneet Kontors- maskiner <i>Office machines</i>	Teollisuus- koneet <sup>1)</sup> Industri- maskiner <sup>1)</sup> <i>Machines for industries <sup>1)</sup></i>	Muut koneet ja laitteet sekä osat <sup>1)</sup> Andra maskiner o. apparater samt delar <sup>1)</sup> <i>Other machinery and appliances incl. parts <sup>1)</sup></i>	Sähkövoima- koneet Elektriska kraft- maskiner <i>Electric power machinery</i>	Sähköasen- nustarvikkeet ja eristetty sähkölanka ja -kaapeli Elektrisk installations- materiel, isolerad tråd och kabel <sup>2)</sup>	Puhelu-, lennätin-, radio-, tv-, tutka- yms. laitteet Telefon-, telegraf-, radio-, tv- radar- o.d. apparater <i>Telecommu- nication apparatus</i>	Sähköllä toimivat kotitalous- koneet ja laitteet Elektriska hushålls- maskiner o. -apparater <i>Domestic electrical equipment</i>	Muut sähkö- koneet ja laitteet Andra elektriska maskiner o. -apparater <i>Other electrical machinery and apparatus</i>	Autot ja niiden alustat Automobiler o. underreden till dem <i>Automobiles and automobile chassis</i>
	1 000 kg								kpl — st.
	C 66	C 67	C 68	C 69	C 70	C 71	C 72	C 73	C 74
1964 .....	1 028	26 365	38 822	4 961	2 808	4 057	5 096	10 947	105 513
1965 .....	1 105	28 040	51 694	6 135	3 629	3 355	6 257	11 638	117 557
1966 .....	1 296	28 503	48 314	4 919	3 420	2 742	6 324	11 824	94 843
1967 .....	1 255	25 340	48 962	4 990	3 807	2 691	8 322	11 235	78 329
1968 .....	1 022	23 393	39 765	4 233	3 006	2 664	8 329	11 030	61 944
*1969 .....	1 065	30 220	47 575	4 744	3 857	2 964	10 080	13 561	106 074
1968 XI	77	2 148	3 516	324	257	275	638	1 097	5 538
XII	100	4 539	3 679	755	211	222	681	1 247	5 134
*1969 I	75	3 124	3 415	331	318	172	560	838	6 204
II	62	2 428	3 237	277	187	167	711	973	7 230
III	80	2 436	3 520	367	392	216	569	935	10 080
IV	88	1 831	4 011	312	261	251	820	973	14 111
V	107	2 600	4 040	323	314	266	979	1 045	12 762
VI	76	2 222	3 358	416	255	188	824	873	11 837
VII	70	2 327	4 269	572	402	205	741	1 073	7 702
VIII	67	1 995	2 997	258	345	223	830	1 006	6 172
IX	71	2 303	4 232	400	299	265	1 038	1 326	7 953
X	129	2 765	4 315	456	376	331	855	1 461	9 469
XI	98	2 485	3 920	330	300	319	888	1 549	5 819
XII	142	3 704	6 257	702	408	361	1 265	1 509	6 735
*1970 I	125	2 226	3 615	354	389	336	1 046	920	7 592

<sup>1)</sup> Ei sähkökäyttöiset — <sup>2)</sup> Exkl. elektriska — <sup>3)</sup> Excl. electric — <sup>4)</sup> Electric installation apparatus, insulated wire and cable.

## 14. Tärkeimpien tavarain vienti — Exporten av viktigare varor — Exports of certain commodities

SITC, Rev. N:o	022	023	024	025	211, 611	212, 613	242	243	251.2	251.6-9
	Kuiva- maito ym. Tormjolk o.dyl. <i>Milk, dry etc.</i>	Vol Smör <i>Butter</i>	Juusto Ost <i>Cheese</i>	Munat Ägg <i>Eggs</i>	Vuodat ja nahat Hudar, skinn och läder <i>Hides, skins and leather</i>	Turkis- nahat Pälsskinn <i>Fur skins</i>	Pyöreä ja karkeasti syrjätty puutavara Rundvirke o. grovt kant- hugget virke <sup>1)</sup>	Sahattu ja höylätty puutavara Sågade och hyvlade trävaror <i>Wood, shaped or simply worked</i>	Puuhioke Slipmassa <i>Mechanical wood pulp</i>	Selluloosa Cellulosa <i>Chemical wood pulp</i>
	1 000 kg						1 000 k-m <sup>2)</sup> f-m <sup>2)</sup>	1 000 stds	1 000 kg	
	C 75	C 76	C 77	C 78	C 79	C 80	C 81	C 82	C 83	C 84
1964 .....	20 112	23 952	21 576	8 136	7 538	121	1 376	1 001	174 504	1 950 373
1965 .....	26 110	19 353	19 724	9 874	9 165	151	803	882	149 073	1 968 757
1966 .....	18 746	18 042	21 132	12 460	6 432	172	709	811	130 102	2 088 005
1967 .....	15 055	16 222	15 919	15 774	8 068	234	663	745	117 558	2 006 374
1968 .....	16 415	18 174	17 236	13 300	6 292	300	484	848	81 498	2 142 619
*1969 .....	19 920	18 775	17 710	10 498	4 769	300	739	959	58 955	2 157 583
1968 XI	1 326	953	1 530	1 052	211	7	45	89	5 407	187 047
XII	1 724	714	2 393	1 092	389	54	17	70	9 531	202 095
*1969 I	494	1 074	391	1 733	366	52	21	59	4 091	197 287
II	1 663	785	803	1 182	376	14	17	23	6 319	143 700
III	2 213	1 625	2 412	473	767	63	4	18	5 646	160 691
IV	1 916	1 311	757	189	475	13	10	19	5 719	151 864
V	1 606	1 134	1 122	297	582	35	89	79	6 072	209 217
VI	3 373	1 755	1 328	564	434	13	96	101	4 864	140 453
VII	1 350	1 090	1 666	340	171	3	105	135	4 314	210 481
VIII	1 642	908	1 900	746	288	14	103	131	5 023	172 016
IX	1 510	2 315	880	1 159	256	19	94	118	2 301	173 266
X	1 188	1 670	2 007	970	233	8	81	113	5 710	229 746
XI	1 021	1 584	1 593	1 195	409	14	67	90	3 368	180 709
XII	1 944	3 524	2 851	1 650	412	52	51	73	5 528	188 153
*1970 I	2 114	1 910	1 053	2 146	351	57	14	68	3 539	170 938

Ks. huomautusosasto vuoden ensimmäisessä numerossa — Se notavdelningen i häfte 1 — See note section in the January issue.

<sup>1)</sup> Wood in the rough or roughly squared.

## 14. Tärkeimpien tavarain vienti (jatk.) — Exporten av viktigare varor (forts.) — Exports of certain commodities (cont.)

SITC, Rev. N:o	266	283.5	513, 514	631.1—2	632.4	641.1—5, 7—9	641.6	642	652, 653
Vuosi ja kuukausi År och månad Year and month	Tekokuidut Konstfiber Man-made fibres	Sinkkimalmi ja -rikaste Zinkmalm och -slig Zinc ores and cons.	Epä- orgaaniset kemikaalit Oorganiska kemikaller Inorganic chemicals	Vaneri, rimalevy yms. Kryssfaner, lamellträ o.d. Veneers, plywood etc.	Rakennus- puusepäntö- teokset Byggnads- snickerier Builders woodwork	Paperi ja pahvi Papper och papp Paper and paperboard	Puukultu- levyt Träfiber- plattor Fibre boards	Paperi- ja pahviteokset Varor av papper el. papp Articles of paper or paperboard	Kankaat Tyger Woven fabrics
	1 000 kg			k-m <sup>a</sup> — f-m <sup>a</sup>	1 000 kg				
	C 85	C 86	C 87	C 88	C 89	C 90	C 91	C 92	C 93
1964 .....	17 745	147 255	19 342	439 884	5 049	2 506 130	164 467	104 958	3 022
1965 .....	20 785	147 628	24 142	460 773	6 349	2 672 891	143 661	108 144	3 714
1966 .....	26 289	112 542	28 245	460 019	5 121	2 899 932	131 239	111 571	4 263
1967 .....	23 517	115 327	38 870	485 596	8 945	2 818 420	138 585	121 834	5 109
1968 .....	25 842	125 947	69 636	543 383	6 963	3 040 763	146 551	132 992	4 826
*1969 .....	26 608	133 591	57 741	614 076	13 925	3 434 125	150 882	154 087	6 254
1968 XI	2 578	15 191	16 693	52 416	837	278 951	13 835	15 338	512
XII	2 046	7 628	3 281	48 184	811	234 113	9 836	10 113	545
*1969 I	2 831	13 164	692	46 440	361	261 548	11 605	8 982	519
II	1 801	—	1 234	45 285	692	230 477	9 831	12 057	586
III	2 464	—	1 253	54 741	1 032	309 751	14 707	13 688	668
IV	2 193	—	1 361	49 786	1 006	291 811	12 082	13 740	511
V	2 470	10 065	7 442	68 305	1 312	292 285	15 531	14 371	556
VI	2 258	12 676	8 532	50 078	1 547	259 646	14 259	11 050	512
VII	2 244	35 780	9 731	60 688	1 284	283 061	10 065	8 701	165
VIII	2 282	8 003	4 593	36 439	1 415	306 419	11 230	12 584	498
IX	1 898	5 089	2 919	36 854	1 363	296 053	13 268	14 516	535
X	1 814	17 698	7 724	61 193	1 147	326 811	14 192	15 025	580
XI	2 428	12 461	8 160	46 971	1 628	283 641	12 548	15 416	616
XII	1 925	18 655	4 100	57 296	1 138	292 622	11 664	13 957	508
*1970 I	2 477	—	5 997	55 508	950	295 755	13 947	11 242	512

SITC, Rev. N:o	671—679	682	715, 717, 718	711, 712, 719	722.1	723.1	724	821
Vuosi ja kuukausi År och månad Year and month	Rauta ja teräs <sup>1)</sup> Järn och stål <sup>1)</sup> Iron and steel <sup>1)</sup>	Kupari <sup>1)</sup> Koppar <sup>1)</sup> Copper <sup>1)</sup>	Teollisuus- koneet <sup>2)</sup> Industri- maskiner <sup>2)</sup> Machines for industries <sup>2)</sup>	Muut koneet ja laitteet sekä osat <sup>2)</sup> <sup>3)</sup> Andra maskiner och apparater samt delar <sup>2)</sup> <sup>3)</sup> Other machinery and appliances incl. parts <sup>2)</sup> <sup>3)</sup>	Sähkövoima- koneet Elektriska kraftmaskiner Electric power machinery	Eristetty sähkölanka ja kaapeli För elektriskt ändamål isolerad tråd och kabel Insulated wire and cable	Puhelu-, len- nätin-, radio-, tv-, tutka- yms. laitteet Telefon-, tele- graf-, radio-, tv-, radar- o.d. apparater Telecom- munications apparatus	Huonekalut Möbler Furniture
	1 000 kg							
	C 94	C 95	C 96	C 97	C 98	C 99	C 100	C 101
1964 .....	508 780	16 188	9 149	19 939	2 595	13 728	275	3 089
1965 .....	827 627	13 973	11 549	26 334	3 668	13 305	602	3 990
1966 .....	817 757	24 707	16 493	27 156	3 320	17 029	713	3 988
1967 .....	851 666	24 122	20 579	29 684	4 574	15 356	880	5 065
1968 .....	845 222	23 859	23 020	41 217	5 061	14 970	1 280	7 967
*1969 .....	835 003	22 604	34 504	55 498	6 634	17 655	2 084	11 877
1968 XI	54 810	2 456	1 930	3 088	431	2 188	175	978
XII	77 223	2 435	2 164	4 965	332	437	140	777
*1969 I	98 524	1 912	2 230	4 019	830	776	136	538
II	39 395	1 963	1 863	3 868	536	1 262	86	492
III	44 259	1 877	3 229	4 677	500	2 099	113	574
IV	55 654	2 006	2 843	4 703	556	1 749	150	690
V	60 064	1 840	3 225	6 015	545	1 250	154	847
VI	90 166	1 440	2 271	6 009	428	1 002	118	1 140
VII	97 781	1 233	3 871	3 622	169	1 074	58	430
VIII	62 946	1 971	1 173	3 756	494	1 186	142	845
IX	80 894	1 899	2 041	5 112	478	1 589	240	1 355
X	69 521	1 776	5 120	4 398	631	1 988	244	1 371
XI	54 993	1 621	2 929	4 248	616	1 771	307	1 896
XII	80 806	3 066	3 709	5 071	851	1 909	336	1 699
*1970 I	87 137	1 826	3 944	4 513	560	1 338	261	688

Ks. huomautusosasto vuoden ensimmäisessä numerossa — Se notavdelningen i häfte 1 — See note section in the January issue.

<sup>1)</sup> Myös valanteet, tangot, langat, levyt, putket yms. — <sup>2)</sup> Ei sähkökäyttöiset — <sup>3)</sup> Pl. konttorikoneet.

<sup>1)</sup> Inkl. göt, stänger, trädar, plåtar, rör o.dyl. — <sup>2)</sup> Exkl. elektriska — <sup>3)</sup> Exkl. kontorsmaskiner.

<sup>1)</sup> Incl. ingots, bars, wires, plates, tubes, etc. — <sup>2)</sup> Excl. electric — <sup>3)</sup> Excl. office machines.

15. Rahalaitosten ottolainaus yleisöltä — Penninginrättningarnas inlåning från allmänheten — Deposits in banking establishments

Vuoden ja kuukauden lopussa Vid utgången av End of	Liikepankit (ml. OKO) Affärsbanker (inkl. ACA) Commercial banks (incl. OKO)			Siitä — Därav — Of which			Kiinnitysluottopankit Hypoteksbanker Mortgage banks			Säästöpankit Sparbanker Saving banks		
	Talletukset Depositioner Deposits	Shekkitilit Check-räkningar Cheque accounts	Yhteensä Summa Total	Tallet. Depositioner Deposits	Shekkit. Check-räkn. Cheque accounts	Yhteensä Summa Total	Tallet. Depositioner Deposits	Shekkit. Check-räkn. Cheque accounts	Yhteensä Summa Total	Tallet. Depositioner Deposits	Shekkit. Check-räkn. Cheque accounts	Yhteensä Summa Total
Milj. mk												
	D 1	D 2	D 3	D 4	D 5	D 6	D 7	D 8	D 9	D 10	D 11	D 12
1964 ....	2 834.0	697.2	3 531.2	17.3	13.9	31.2	0.2	0.2	0.4	2 614.7	86.3	2 701.0
1965 ....	3 182.6	676.9	3 859.5	22.5	11.1	33.6	0.2	0.2	0.4	2 954.4	89.8	3 044.2
1966 ....	3 660.9	639.8	4 300.7	23.6	14.3	37.9	0.2	0.6	0.8	3 329.9	111.6	3 441.5
1967 ....	4 103.1	661.5	4 764.6	22.3	11.7	34.0	0.3	0.5	0.8	3 644.6	97.5	3 742.1
1968 ....	4 597.8	856.2	5 454.0	17.1	23.5	40.6	0.4	0.4	0.8	3 966.4	133.3	4 099.7
1969 ....	5 236.2	1 057.4	6 293.6	16.9	14.6	31.5	0.3	0.3	0.6	4 340.9	172.2	4 513.1
1969 I	4 595.2	899.7	5 494.9	16.4	30.7	47.1	0.4	0.5	0.9	3 997.8	110.0	4 107.8
II	4 614.8	907.3	5 522.1	16.2	12.8	29.0	0.4	0.7	1.1	4 031.7	114.1	4 145.8
III	4 652.9	945.5	5 598.4	16.0	22.5	38.5	0.4	0.9	1.3	4 045.0	128.0	4 173.0
IV	4 706.8	915.2	5 622.0	16.4	21.6	38.0	0.3	0.8	1.1	4 071.2	127.3	4 198.5
V	4 779.0	931.4	5 710.4	22.9	19.2	42.1	0.3	0.8	1.1	4 115.1	131.1	4 246.2
VI	4 782.4	938.8	5 721.2	19.5	19.2	38.7	0.3	0.6	0.9	4 084.9	134.8	4 219.7
VII	4 802.3	928.8	5 731.1	18.8	18.7	37.5	0.3	0.8	1.1	4 087.1	130.5	4 217.6
VIII	4 836.5	890.0	5 726.5	19.2	16.5	35.7	0.3	1.0	1.3	4 117.0	133.9	4 250.9
IX	4 869.2	957.6	5 826.8	19.5	15.9	35.4	0.3	0.5	0.8	4 149.2	143.9	4 293.1
X	4 922.5	985.6	5 908.1	18.9	14.6	33.5	0.3	0.7	1.0	4 184.0	138.8	4 322.8
XI	4 954.8	946.1	5 900.9	19.4	22.3	41.7	0.3	0.7	1.0	4 218.9	130.9	4 349.8
XII	5 236.2	1 057.4	6 293.6	16.9	14.6	31.5	0.3	0.3	0.6	4 340.9	172.2	4 513.1
1970 I	5 299.1	1 060.3	6 359.4	17.0	14.8	31.8	—	—	—	4 389.7	148.0	4 537.7
II	5 381.3	1 060.9	6 442.2	16.8	16.0	32.8	—	—	—	4 450.4	134.5	4 584.9
III	5 416.5	1 098.3	6 514.8	14.9	13.9	28.8	—	—	—	4 475.8	153.8	4 629.6

Vuoden ja kuukauden lopussa Vid utgången av End of	Postipankki Postbanken			Osuuskauppojen säästökassat — Handelslagens sparkassor <sup>1)</sup>			Osuuspankit Andelsbanker Co-operative banks			Kalkkiaian Inalles All banking establishments		
	Talletukset Depositioner Deposits	Siirtotilit Giro-räkningar Giro-accounts	Yhteensä Summa Total	Talletukset Depositioner Deposits	SOK:n jäsenosuuskaupat SOK:s medlems-handelslag <sup>2)</sup>	KK:n jäsenosuusliikkeet KK:s medlems-andelslag Co-operative Union	Talletukset Depositioner Deposits	Shekkitilit Check-räkningar Cheque accounts	Yhteensä Summa Total	Talletukset Depositioner Deposits	Shekkitilit Check-räkningar Cheque accounts	Yhteensä Summa Total
Milj. mk												
	D 13	D 14	D 15	D 16	D 17	D 18	D 19	D 20	D 21	D 22	D 23	
1964 ....	713.8	296.6	1 010.4	155.9	175.5	1 664.1	71.7	1 735.8	8 158.2	1 152.0	9 310.2	
1965 ....	773.2	309.4	1 082.6	168.8	188.4	1 930.9	76.8	2 007.8	9 198.5	1 153.1	10 351.6	
1966 ....	863.6	318.0	1 181.6	180.3	200.4	2 202.1	97.2	2 299.3	10 437.3	1 167.3	11 604.6	
1967 ....	941.2	340.9	1 282.1	216.1	215.3	2 417.3	74.5	2 491.8	11 537.9	1 174.9	12 712.8	
1968 ....	1 027.1	428.4	1 455.5	237.8	227.2	2 683.1	97.7	2 780.8	12 739.8	1 516.0	14 255.8	
1969 ....	1 116.0	520.8	1 636.8	275.5	246.0	3 021.6	144.7	3 166.3	14 236.5	1 895.4	16 131.9	
1969 I	1 037.8	434.7	1 472.5	239.9	230.6	2 719.3	81.7	2 801.0	12 821.0	1 526.6	14 347.6	
II	1 051.0	461.3	1 512.3	243.0	232.5	2 758.9	87.6	2 846.5	12 932.3	1 571.0	14 503.3	
III	1 058.5	426.7	1 485.2	244.5	233.7	2 782.6	88.6	2 871.2	13 017.6	1 589.8	14 607.4	
IV	1 059.0	421.2	1 480.2	244.4	235.2	2 809.4	96.2	2 905.6	13 126.3	1 560.7	14 687.0	
V	1 054.1	421.0	1 475.1	244.2	232.7	2 828.2	98.3	2 926.5	13 253.4	1 582.8	14 836.2	
VI	1 049.5	466.6	1 516.1	243.9	230.4	2 797.3	98.8	2 896.1	13 188.6	1 639.5	14 828.1	
VII	1 052.4	404.0	1 456.4	244.4	230.3	2 815.4	99.9	2 915.3	13 232.2	1 564.0	14 796.2	
VIII	1 057.0	440.8	1 497.8	246.7	230.4	2 846.2	102.1	2 948.3	13 334.1	1 567.8	14 901.9	
IX	1 062.7	463.2	1 525.9	253.7	237.1	2 881.6	111.4	2 993.0	13 453.8	1 676.6	15 130.4	
X	1 073.2	425.6	1 498.8	258.9	238.9	2 906.1	113.4	3 019.5	13 583.9	1 664.1	15 248.0	
XI	1 080.5	445.8	1 526.3	262.5	244.4	2 946.0	112.8	3 058.8	13 707.4	1 636.3	15 343.7	
XII	1 116.0	520.8	1 636.8	275.6	246.0	3 021.6	144.7	3 166.3	14 236.5	1 895.4	16 131.9	
1970 I	1 139.2	568.1	1 707.3	280.3	248.3	3 068.9	115.7	3 184.6	14 425.5	1 892.1	16 317.6	
II	1 164.4	575.2	1 739.6	284.2	251.8	3 131.5	120.3	3 251.8	14 663.6	1 890.9	16 554.5	
III	1 172.8	542.5	1 715.3	289.4	252.2	3 159.0	119.3	3 278.3	14 765.7	1 913.9	16 679.6	

Ks. huomautusosasto vuoden ensimmäisessä numerossa — Se notavdelningen i häfte 1 — See note section in the January issue.

<sup>1)</sup> Consumers' co-operative savings funds — <sup>2)</sup> Finnish Co-operative Wholesale Society.

## 16. Rabalastosten antolainaus yleisölle — Penninginrättningarnas utlåning till allmänheten — Loans by banking establishments

Vuoden ja kuukauden lopussa Vid utgången av End of	Suomen Pankki Finlands Bank Bank of Finland			Likepankit (ml. OKO) Affärsbanker (inkl. ACA) Commercial banks (incl. OKO)				Siitä — Därav — Of which				Kiinnitys- luotto- pankit Hypoteks- banker Mortgage banks
	Diskont. kotim. vekselit Diskont. inhemäskä växlar Inland bills discounted	Lainat Lån Loans	Yhteensä Summa Total	Vekselit Växlar Bills	Shekkitilit Check- räkningar Cheque accounts	Muu lainananto Annan kredit- givning Other advances	Yhteensä Summa Total	Osuskassojen Keskus Oy Andelskassornas Central Ab Central Bank of th Co-operative Credit Societies			Lainat Lån Loans	
								Vekselit Växlar Bills	Shekkitilit Check- räkningar Cheque accounts	Muu lainananto Annan kredit- givning Other advances		
Milj. mk												
	D 24	D 25	D 26	D 27	D 28	D 29	D 30	D 31	D 32	D 33	D 34	D 35
1964 ....	133.8	9.9	143.7	1 444.9	322.7	2 385.7	4 153.3	109.6	10.2	117.0	236.8	829.3
1965 ....	121.7	11.5	133.2	1 580.3	317.7	2 699.4	4 597.4	145.8	14.2	157.8	317.8	899.4
1966 ....	216.6	44.4	261.0	1 745.9	372.6	3 086.9	5 205.4	161.6	11.6	164.5	337.7	908.8
1967 ....	319.9	105.3	425.2	1 724.2	403.9	3 430.8	5 558.9	163.5	17.5	174.2	355.2	1 026.9
1968 ....	211.3	103.0	314.3	1 660.8	371.3	3 833.4	5 865.5	121.8	8.3	142.3	272.2	1 053.0
1969 ....	198.9	118.6	317.6	1 700.9	462.7	4 728.6	6 892.2	118.5	9.5	178.3	306.3	1 290.4
1969 I	189.7	95.4	285.1	1 611.9	377.3	3 880.5	5 869.7	117.4	5.0	156.7	279.1	1 051.4
II	193.4	85.0	278.4	1 608.6	419.4	3 900.1	5 928.1	115.5	11.1	155.8	282.4	1 045.5
III	188.6	86.0	274.6	1 613.9	420.1	3 953.1	5 987.1	117.6	4.8	160.2	282.6	1 066.2
IV	150.1	92.4	242.5	1 632.9	450.3	4 006.7	6 089.9	123.5	4.8	159.7	288.0	1 112.9
V	178.2	93.2	271.4	1 664.5	459.1	4 071.3	6 194.9	126.0	4.9	162.4	293.3	1 142.8
VI	178.2	95.7	273.9	1 686.7	465.0	4 148.4	6 300.1	123.4	5.2	164.7	293.3	1 178.9
VII	188.1	96.3	284.4	1 656.3	462.3	4 224.9	6 343.5	129.0	5.1	170.2	304.3	1 191.8
VIII	193.3	97.8	291.1	1 629.4	448.6	4 286.7	6 364.7	127.1	5.8	171.0	303.7	1 196.2
IX	199.2	100.7	299.9	1 695.2	484.1	4 371.9	6 551.2	136.2	8.8	171.6	316.6	1 201.4
X	200.1	117.8	317.9	1 679.8	484.9	4 475.3	6 640.0	134.3	7.6	172.9	314.8	1 228.3
XI	197.3	118.6	315.9	1 662.5	509.1	4 567.9	6 739.5	128.2	10.9	174.4	308.5	1 243.9
XII	198.9	118.6	317.6	1 700.9	462.7	4 728.6	6 892.2	118.5	9.5	178.3	306.3	1 290.4
1970 I	190.6	114.6	305.2	1 686.4	468.0	4 790.0	6 944.4	120.9	5.7	180.5	307.1	1 317.7
II	186.2	124.6	310.8	1 710.2	500.5	4 849.9	7 060.6	119.0	13.4	180.7	313.1	1 318.6
III	174.7	123.3	298.0	1 711.9	503.0	4 885.4	7 100.3	110.7	10.5	179.0	300.2	1 333.5

Vuoden ja kuukauden lopussa Vid utgången av End of	Säästöpankit Sparbanker Savings banks				Posti- pankki Post- banken		Osuuspankit Andelsbanker Co-operative banks				Kaikkiaan Inalles All banking establishments			
	Vekselit Växlar Bills	Shekkitilit Check- räkning. Cheque accounts	Muu lainananto Annan kredit- givning Other advances	Yhteensä Summa Total	Lainat Lån Loans	Vekselit Växlar Bills	Shekkitilit Check- räkning. Cheque accounts	Muu lainananto Annan kredit- givning Other advances	Yhteensä Summa Total	Vekselit Växlar Bills	Shekkitilit Check- räkning. Cheque accounts	Muu lainananto Annan kredit- givning Other advances	Yhteensä Summa Total	
Milj. mk														
	D 36	D 37	D 38	D 39	D 40	D 41	D 42	D 43	D 44	D 45	D 46	D 47	D 48	
1964 ....	126.4	44.6	2 147.1	2 318.1	607.7	159.5	41.2	1 620.0	1 820.7	1 864.6	408.5	7 599.7	9 872.8	
1965 ....	156.8	53.7	2 398.7	2 609.2	716.5	192.4	42.1	1 796.1	2 030.6	2 051.2	413.5	8 521.6	10 986.3	
1966 ....	188.7	54.8	2 707.9	2 951.4	783.9	206.8	52.4	2 001.8	2 261.0	2 358.0	479.8	9 533.7	12 371.5	
1967 ....	206.6	60.0	2 981.1	3 247.7	869.0	215.0	64.0	2 145.3	2 424.3	2 465.7	527.9	10 558.4	13 552.0	
1968 ....	224.5	57.8	3 166.1	3 448.4	940.3	256.3	59.1	2 285.1	2 600.5	2 352.9	488.2	11 380.9	14 222.0	
1969 ....	260.6	57.4	3 485.0	3 803.0	1 049.1	315.7	61.0	2 549.2	2 925.9	2 476.1	581.1	13 220.9	16 278.2	
1969 I	233.7	59.6	3 157.0	3 450.3	950.6	255.1	64.5	2 290.0	2 609.6	2 290.4	501.4	11 424.9	14 216.7	
II	232.8	60.2	3 181.7	3 474.7	951.5	262.9	65.8	2 296.0	2 624.7	2 297.7	545.4	11 459.8	14 302.9	
III	230.9	58.5	3 201.6	3 491.0	958.5	266.4	63.6	2 307.8	2 637.8	2 299.8	542.1	11 613.2	14 455.1	
IV	230.8	60.0	3 224.5	3 515.3	960.5	271.7	62.4	2 327.7	2 661.8	2 285.5	572.7	11 724.7	14 582.9	
V	233.4	59.4	3 257.3	3 550.1	969.9	274.2	59.4	2 357.6	2 691.2	2 350.3	577.9	11 892.1	14 820.3	
VI	236.3	61.7	3 263.1	3 561.1	978.9	278.9	66.3	2 368.7	2 713.9	2 380.1	593.0	12 033.7	15 006.8	
VII	241.4	60.0	3 294.0	3 595.4	988.4	281.6	61.2	2 400.6	2 743.4	2 367.4	583.5	12 196.0	15 146.9	
VIII	237.4	61.6	3 334.7	3 633.7	1 010.6	280.8	61.4	2 430.4	2 772.6	2 340.9	571.6	12 356.4	15 268.9	
IX	251.5	60.7	3 376.7	3 688.9	1 027.5	289.9	64.7	2 464.8	2 819.4	2 435.8	609.6	12 543.0	15 588.4	
X	255.2	60.6	3 431.0	3 746.8	1 037.3	298.1	65.5	2 506.9	2 870.5	2 433.2	611.0	12 796.6	15 840.8	
XI	256.6	62.1	3 476.1	3 794.8	1 044.9	300.4	69.6	2 541.3	2 911.3	2 416.8	640.8	12 992.7	16 050.2	
XII	260.6	57.4	3 485.0	3 803.0	1 049.1	315.7	61.0	2 549.2	2 925.9	2 476.1	581.1	13 220.9	16 278.2	
1970 I	270.9	62.9	3 501.1	3 834.9	1 070.5	322.7	67.8	2 557.6	2 948.1	2 470.6	598.7	13 351.5	16 420.8	
II	281.6	64.1	3 507.9	3 853.6	1 089.5	332.4	68.8	2 576.8	2 978.1	2 510.4	633.4	13 467.3	16 611.2	
III	270.7	61.0	3 551.3	3 883.0	1 098.1	330.5	74.3	2 589.4	2 994.2	2 487.8	638.3	13 581.0	16 707.1	

Ks. huomautusosasto vuoden ensimmäisessä numerossa — Se notavdelningen i häfte 1 — See note section in the January issue.

17. Suomen Pankki — Finlands Bank — The Bank of Finland

a. Tärkeimmät tilit ja setelinantoon oikeus — Viktigare konton och sedelutgivningsrätt — Certain accounts and right of note issue

Vuoden ja kuukauden lopussa Vid utgången av End of	Kulta ja ulkomaiset saatavat Guld och fordringar på utlandet <i>Gold and other foreign assets</i>			Saatavat kotimaisilta pankeilta Fordringar på inhemska banker <i>Claims on domestic banks</i>			Muu luotonantona *) Övrig kreditgivning *) <i>Other lending *)</i>	Muut varat Övriga tillgångar <i>Other assets</i>	Taseen loppusumma Balansens slutsumma <i>Total</i>	Liikkeessä olevat setelit Utelöpande sedlar <i>Notes in circulation</i>
	Kultaosuus Kansainvälisessä Valuuttarahastossa Guldtranchen i Internationella Valutafonden <i>IMF gold tranche</i>	Erityiset nosto-oikeudet Särskilda dragningsrätter <i>Special drawing rights</i>	Muut ulkomaiset saatavat *) Övriga fordringar på utlandet *) <i>Other foreign assets *)</i>	Diskonstatut vekselit Diskonterade växlar <i>Discounted bills</i>	Rediskontatut vekselit Rediskonterade växlar <i>Rediscouted bills</i>	Shekkilitit *) Checkräkningar *) <i>Cheque accounts *)</i>				
	Milj. mk									
1964 ....	—	—	1 049.7	—	448.4	—	143.7	76.0	1 717.8	1 002.7
1965 ....	45.6	—	899.1	—	640.6	—	133.2	57.8	1 776.3	1 028.5
1966 ....	100.0	—	537.3	—	915.2	—	261.0	312.0	2 125.5	1 106.2
1967 ....	—	—	798.8	—	867.5	—	425.2	545.7	2 637.2	1 052.1
1968 ....	—	—	1 477.4	—	617.7	107.4	314.3	221.4	2 738.2	1 159.6
1969 ....	173.3	—	1 259.8	—	550.3	86.8	317.6	627.0	3 014.8	1 298.4
1969 III	131.2	—	1 465.8	—	439.8	164.1	274.6	111.8	2 587.3	1 064.0
IV	131.2	—	1 468.5	—	491.0	168.5	242.5	122.4	2 624.1	1 099.4
V	173.3	—	1 207.0	—	609.7	152.3	271.4	258.8	2 672.5	1 150.0
VI	173.3	—	1 206.8	—	699.6	147.3	273.9	142.1	2 643.0	1 177.6
VII	173.3	—	1 186.1	—	714.1	120.2	284.4	131.4	2 609.5	1 119.8
VIII	173.3	—	1 197.9	—	601.3	115.2	291.1	199.4	2 578.2	1 166.6
IX	173.3	—	1 083.8	—	684.6	112.2	299.9	202.6	2 566.4	1 143.3
X	173.3	—	1 227.7	—	597.2	102.1	317.9	164.6	2 582.8	1 144.0
XI	173.3	—	1 243.4	—	601.0	96.7	315.9	157.2	2 587.5	1 191.4
XII	173.3	—	1 259.8	—	550.3	86.8	317.6	627.0	3 014.8	1 298.4
1970 I	173.3	88.2	1 295.3	462.4	36.1	74.6	305.2	642.0	3 077.1	1 177.5
II	173.3	88.2	1 444.3	467.9	8.7	62.7	310.8	614.3	3 170.2	1 208.9
III	173.3	92.4	1 375.5	584.8	4.2	98.1	298.0	724.2	3 350.5	1 189.6

Vuoden ja kuukauden lopussa Vid utgången av End of	Vaadittaessa maksettavat sitoumukset Vid anfordran betalbara förbindelser <i>Liabilities payable on demand</i>						Määräalk. sitoumukset Tidsbundna förbindelser <i>Term liabilities</i>		Setelinantoon oikeus Sedelutgivningsrätt <i>Right of note issue</i>	Käytössä oleva setelinantoon oikeus Utnyttjad sedelutgivningsrätt <i>Utilized right of note issue</i>	Setelinantovara Sedelutgningens reserv <i>Unused right of note issue</i>
	Ulkom. valuuttatilit Utländska valutakonton <i>Foreign exchange accounts</i>	Ulkom. markkatilit Utländska markkontron <i>Mark accounts of holders abroad</i>	Valtion shekkilit Statens checkräkning <i>Cheque account of the Treasury</i>	Postin pankin shekkilit Postbankens checkräkn. <i>Cheque account of Posti-pankki</i>	Yksityisten pankkien shekkilit Privata bankers checkräkn. <i>Cheque account of private banks</i>	Muut *) Övriga *) <i>Other *)</i>	Ulkomaiset Utländska <i>Foreign</i>	Kotimaiset Inhemska <i>Finnish</i>			
	Milj. mk										
1964 ....	84.7	28.5	5.4	49.6	16.4	2.2	54.3	1.1	1 549.7	1 194.5	355.2
1965 ....	44.8	10.9	1.1	8.3	11.9	21.3	45.6	11.6	1 444.7	1 131.9	312.8
1966 ....	61.2	16.2	39.8	17.3	13.8	31.3	84.6	41.7	1 337.2	1 290.7	46.5
1967 ....	74.7	14.1	4.4	17.2	9.8	19.4	339.5	213.6	1 498.8	1 194.8	304.0
1968 ....	62.1	12.4	3.0	3.4	39.2	16.4	21.4	525.0	2 177.4	1 301.7	875.7
1969 ....	92.4	0.8	3.7	3.6	10.1	12.9	7.7	299.9	1 933.1	1 422.2	510.9
1969 III	41.3	8.9	1.9	2.3	—	16.0	21.7	520.2	2 097.0	1 139.7	957.3
IV	42.9	8.7	9.7	7.2	—	13.0	19.0	522.9	2 099.7	1 184.7	915.0
V	61.3	8.4	0.5	0.8	—	13.8	19.0	502.3	1 880.3	1 238.6	641.7
VI	62.7	8.5	5.3	24.7	—	14.3	14.6	435.8	1 880.1	1 298.0	582.1
VII	68.3	6.3	18.8	20.3	0.0	12.0	14.6	435.4	1 859.4	1 251.4	608.0
VIII	70.5	6.6	6.8	2.7	0.6	12.4	14.6	386.2	1 871.2	1 271.8	599.4
IX	83.5	6.3	1.1	1.1	—	16.6	14.6	370.8	1 757.1	1 256.8	500.3
X	75.9	5.9	2.9	3.1	38.6	12.4	12.2	343.7	1 901.0	1 287.3	613.7
XI	83.6	5.9	2.8	5.4	0.0	12.4	12.2	329.5	1 916.7	1 306.6	610.1
XII	92.4	0.8	3.7	3.6	10.1	12.9	7.7	299.9	1 933.1	1 422.2	510.9
1970 I	45.4	11.2	1.1	4.2	—	11.9	7.7	424.0	2 056.8	1 252.0	804.8
II	38.0	16.0	18.2	78.3	22.2	12.8	7.7	382.4	2 197.4	1 395.2	802.2
III	39.3	14.4	12.1	45.9	—	12.3	7.7	658.2	2 141.2	1 314.6	826.6

b. Alln diskontokorko 1949 1/2—1949 30/6 6 3/4 % 1951 16/12—1954 30/11 5 3/4 % 1959 1/3—1962 29/3 6 %  
 Lägsta diskontranta 1949 1/7—1950 2/11 5 3/4 % 1954 1/12—1956 18/4 5 % 1962 30/3—1962 27/4 7 %  
 Lowest discount rate 1950 3/11—1951 15/12 7 3/4 % 1956 19/4—1959 28/2 6 1/2 % 1962 28/4— 6 %

Lähde: 17a Tiedote: Suomen Pankin tila ja 17b Suomen Pankin taloustieteellinen tutkimuslaitos ja Suomen Pankin vuosikirja.  
 Källa: 17a Rapport över Finlands Banks ställning och 17b Finlands Banks institut för ekonomisk forskning och Finlands Banks årsbok.  
 Source: 17a Statement of the Bank of Finland and 17b the Institute for Economic Research of the Bank of Finland and Yearbook of the Bank of Finland.  
 \*) Kulta, ulkomaiset valuutat, ulkomaiset vekselit ja ulkomaiset obligaatiot. — \*) MI. indeksitaustallit. — \*) Diskontatut kotimaiset ulkomaanrahan määräiset ja markkamääräiset vekselit sekä lainat. — \*) Muut shekkilit ja muut vaadittaessa maksettavat sitoumukset.  
 \*) Guld, utländska valutor, utländska växlar och utländska obligationer. — \*) Inkl. indexutjämningskonton. — \*) Diskonterade inhemska växlar i utländskt mynt och i mark samt lån. — \*) Övriga checkräkningar och övriga avistaförbindelser.  
 \*) Gold, foreign exchange, foreign bills and foreign bonds. — \*) Incl. special index accounts. — \*) Inland bills discounted in foreign currency and in Finnish marks and loans. — \*) Other cheque accounts and other sight liabilities.

## 17. Suomen Pankki (jatk.) — Finlands Bank (forts.) — The Bank of Finland (cont.)

## c. Avista myyntikurssit — Avista försäljningskurser — A vista rates of exchange

Päivä- määrä Datum	New York (1 \$)	Mont- real (1 C\$)	Lontoo London (1 £)	Tuk- holma Stock- holm (100 Skr)	Oslo (100 Nkr)	Kööpen- hamina Köpen- hamn Copen- hagen (100DKr)	Fr.- furt a/M. (100 DM)	Amster- dam (100 Fl)	Bryssel Brussels (100 Bfr)	Zü- rich (100 Sfr)	Parisi Paris (100 Fr)	Rooma Roma Rome (100 Lit)	Wien Vien- na (100 Sch)	Lissabon Lisbon (100 Esc.)	Moskova Moskva Moscow (Clear- ing, 1 Rub)
	D 67	D 68	D 69	D 70	D 71	D 72	D 73	D 74	D 75	D 76	D 77	D 78	D 79	D 80	D 81
Viralliset myyntikurssit — Officiella försäljningskurser — Official selling rates — mk															
1964 31/12	3.218	2.998	8.975	62.60	44.98	46.50	80.98	89.54	6.485	74.58	65.65	0.5147	12.46	11.20	3.5667
1965 31/12	3.224	2.998	9.035	62.34	45.14	46.83	80.60	89.42	6.497	74.70	65.80	0.5163	12.48	11.27	3.5667
1966 31/12	3.224	2.976	8.995	62.35	45.14	46.70	81.15	89.18	6.450	74.56	65.20	0.5165	12.48	11.22	3.5667
1967 31/12	4.2060	3.893	10.125	81.55	58.88	56.41	105.25	116.95	8.470	97.33	85.70	0.6740	16.29	14.78	4.6799
1968 31/12	4.1870	3.9020	9.985	80.95	58.63	55.86	104.70	116.07	8.360	97.40	84.60	0.6710	16.22	14.65	4.6799
1969 31/12	4.1970	3.9090	10.075	81.25	58.82	56.07	113.78	115.70	8.455	97.20	75.45	0.6690	16.27	14.81	4.6799
1968 30/11	4.1870	3.9020	9.990	80.95	58.63	55.80	104.99	115.67	8.350	97.40	84.45	0.6710	16.19	14.63	4.6799
» 31/12	4.1870	3.9020	9.985	80.95	58.63	55.86	104.70	116.07	8.360	97.40	84.60	0.6710	16.22	14.65	4.6799
1969 31/1	4.1870	3.9040	10.005	81.00	58.55	55.70	104.46	115.63	8.350	96.80	84.57	0.6710	16.19	14.68	4.6799
» 28/2	4.1870	3.8880	10.020	80.95	58.55	55.73	104.08	115.40	8.340	97.05	84.60	0.6686	16.16	14.68	4.6799
» 31/3	4.1870	3.8900	10.020	81.11	58.64	55.79	104.08	115.37	8.325	97.10	84.45	0.6670	16.18	14.70	4.6799
» 30/4	4.1870	3.8940	9.995	81.01	58.72	55.59	105.35	115.35	8.330	97.15	84.21	0.6675	16.18	14.71	4.6799
» 31/5	4.2050	3.9000	10.045	81.40	58.90	55.84	105.20	115.34	8.390	97.10	84.55	0.6685	16.25	14.77	4.6799
» 30/6	4.2110	3.8960	10.070	81.45	59.02	55.96	105.25	115.48	8.360	97.28	84.75	0.6725	16.28	14.79	4.6799
» 31/7	4.2130	3.9000	10.070	81.60	59.02	55.96	105.25	115.99	8.390	97.77	84.75	0.6705	16.33	14.81	4.6799
» 31/8	4.2130	3.9100	10.025	81.45	58.98	55.96	105.95	116.55	8.365	98.04	76.00	0.6720	16.33	14.81	4.6799
» 30/9	4.2130	3.9060	10.040	81.55	58.94	56.00	110.50	116.80	8.390	97.94	75.75	0.6700	16.31	14.85	4.6799
» 31/10	4.2110	3.9150	10.085	81.55	58.94	56.04	114.14	116.90	8.480	97.30	75.50	0.6735	16.28	14.83	4.6799
» 30/11	4.2070	3.9130	10.085	81.35	58.90	56.15	114.02	116.65	8.470	97.40	75.50	0.6720	16.25	14.83	4.6799
» 31/12	4.1970	3.9090	10.075	81.25	58.82	56.07	113.78	115.70	8.455	97.20	75.45	0.6690	16.27	14.81	4.6799
1970 31/1	4.197	3.911	10.080	81.25	58.67	55.99	113.84	115.42	8.450	97.20	75.70	0.6668	16.22	14.80	4.6799
» 28/2	4.184	3.900	10.070	80.45	58.59	55.82	113.44	115.02	8.425	97.26	76.45	0.6651	16.20	14.77	4.6799
» 31/3	4.182	3.900	10.065	80.50	58.60	55.80	114.15	115.25	8.425	97.10	75.50	0.6655	16.18	14.75	4.6799

d. Kotimainen clearingliike  
Inhemska clearingrörelse  
Domestic clearing accounts

Vuosi ja kuukausi År och månad Year and month	Postiväkselit, shekit ja siirtomääräykset Postremissväxlar, checker och kontokreditförlingar Bankers' drafts, cheques and transfer orders	
	Luku Antal 1 000 No.	Määrä Belopp Total sum Milj. mk
	D 82	D 83
1964 .....	8 699	26 724
1965 .....	10 055	30 619
1966 .....	11 363	33 720
1967 .....	12 962	37 427
1968 .....	14 426	42 061
1969 .....	17 778	47 676
1968 XII ..	1 358	3 992
1969 I ..	1 347	3 863
II ..	1 268	3 603
III ..	1 427	3 694
IV ..	1 713	3 942
V ..	1 397	4 131
VI ..	1 433	4 207
VII ..	1 521	4 323
VIII ..	1 307	3 751
IX ..	1 521	2 294
X ..	1 700	4 612
XI ..	1 475	4 081
XII ..	1 669	5 177
1970 I ..	1 572	4 795
II ..	1 564	4 253
III ..	1 620	4 390

18. Postisiirtoliike  
Postgironrörelsen  
Post-office giro accounts

Siirtotilit Girokonton Giro accounts		Tilitapahtumat (panot ja otot) Transaktioner (in- och utbetalningar) Transactions (deposits and withdrawals)	
Luku Antal No.	Määrä Belopp Total sum Milj. mk	Luku Antal 1 000 No.	Määrä Belopp Total sum Milj. mk
D 84	D 85	D 86	D 87
110 554	513	60 185	100 934
111 885	549	66 689	115 091
113 236	607	73 867	127 090
113 946	654	79 846	141 715
116 202	776	83 416	165 161
117 661	939	88 051	172 316
116 202	776	9 720	18 154
116 308	686	6 826	13 397
116 349	798	7 360	15 961
116 660	715	8 207	15 836
116 771	764	6 944	13 929
116 832	786	7 291	13 763
116 891	838	6 888	13 824
116 972	746	6 335	14 033
117 170	776	5 959	13 150
117 387	797	7 081	13 519
117 474	744	7 327	14 268
117 566	815	6 928	13 031
117 661	939	10 906	19 606
117 686	856	7 019	14 346
117 717	1 007	7 804	15 369
117 794	1 006	8 267	17 227

19. Protestoidut väkselit ja  
tratat  
Protesterade växlar och  
trattor  
Protested bills of exchange  
and drafts

Väkselit Växlar Bills of exchange	Tratat Trattor Drafts	Yhteensä Summa Total
D 88	D 89	D 90
6 900	2 849	9 749
6 862	4 229	11 091
9 251	5 162	14 413
9 836	6 086	15 922
9 167	7 934	17 101
8 655	7 077	15 732
425.6	488.9	914.5
718.6	791.6	1 510.2
750.7	715.5	1 466.2
1 363.0	628.1	1 991.1
687.0	422.9	1 109.9
675.7	597.8	1 273.5
634.6	513.8	1 148.4
596.0	378.8	974.8
692.0	513.0	1 205.0
682.7	751.4	1 434.1
580.3	624.0	1 204.3
623.3	484.8	1 108.1
650.8	655.3	1 306.1
611.7	665.0	1 276.7
650.4	628.6	1 279.0
*770.2	*681.2	*1 351.4

20. Helsingin Arvopaperipörssi — Helsingfors Fondbörs — Helsinki Stock Exchange

Vuosi ja kuukausi År och månad Year and month	Myynti — Försäljning — Sales							Osakeindeksi Aktieindex Share index 1948 = 100		
	Osakkeet Aktier Shares	Siittä-Därav-Of which		Merkintä- olkeudet Tecknings- rätter Subscription rights	Deben- tuurit Deben- tures	Obli- gaatit Obliga- tioner Bonds	Yh- teensä Summa Total	Pankit Banker Banks	Teolli- suus In- dustry Industry	Yleis- indeksi General index
		Teolli- suus Industry	Pankit Banker Banks							
	1 000 mk									
D 91	D 92	D 93	D 94	D 95	D 96	D 97	D 98	D 99	D 100	
1964 ....	25 647	17 664	5 464	564	104	4 806	31 121	152	649	548
1965 ....	24 212	15 959	5 896	4 814	544	5 261	34 831	132	616	616
1966 ....	21 363	12 930	6 246	1 684	769	5 398	29 214	116	575	479
1967 ....	18 466	10 248	6 325	968	3 264	8 500	31 198	103	519	430
1968 ....	27 823	17 366	8 070	4 828	4 196	6 943	43 790	107	657	533
1969 ....	36 750	24 763	8 658	5 337	3 278	8 341	53 707	125	879	708
1969 II	2 935	1 715	824	260	406	697	4 298	120	843	679
III	3 090	1 972	717	45	303	776	4 213	124	847	683
IV	3 879	2 852	717	1 284	226	424	5 812	125	815	660
V	2 940	2 019	621	1 495	238	635	5 307	127	875	705
VI	3 150	2 376	516	1 020	219	766	5 156	126	894	720
VII	1 945	1 382	404	6	202	427	2 579	126	882	710
VIII	2 281	1 525	507	—	186	531	2 998	128	934	750
IX	3 024	2 092	635	—	285	671	3 980	127	935	750
X	3 076	1 909	723	—	279	832	4 187	127	912	732
XI	3 387	2 123	1 010	—	318	747	4 453	127	885	712
XII	3 614	2 583	802	—	153	936	4 703	126	916	734
1970 I	3 530	2 368	927	74	295	758	4 657	137	957	769
II	3 275	2 207	793	119	241	863	4 498	137	961	772
III	3 365	2 356	756	238	160	557	4 319	137	964	775

21. Henkivakuutusyhtiöiden bankinta — Livförsäkringsbolagens nyanskaffning Life insurance policies

Uusia vakuutuksia Nya försäkringar Policies granted	
Luku Antal Number	Milj. mk
D 101	D 102
163 548	1 144.8
161 531	1 263.5
167 337	1 391.2
140 669	1 266.3
127 828	1 285.3
104 903	1 309.0
9 985	122.2
10 633	131.3
9 350	115.0
9 001	112.4
8 616	111.2
5 041	63.1
6 717	85.4
9 772	125.5
9 988	127.4
8 827	112.1
7 529	88.0
8 315	114.6
9 083	119.7
8 892	120.1

22. Ulkomainen matkustajaliikenne — Resandetraffiken mellan Finland och utlandet — Foreign passenger traffic

Vuosi ja kuukausi År och månad Year and month	Koko matkustajaliikenne — Hela resandetraffiken — Total passenger traffic														
	Saapuneet — Anlända — Arrivals				Lähteneet — Avresta — Departures										
	Yhteensä Summa Total	Maitse Till lands By land	Meritse Sjöledes By sea	Lentoteltse Per flyg By air	Yhteensä Summa Total	Maitse Till lands By land	Meritse Sjöledes By sea	Lentoteltse Per flyg By air							
	E 1	E 2	E 3	E 4	E 5	E 6	E 7	E 8							
1967 ....	2 329 113	1 125 125	933 259	270 729	2 327 763	1 119 008	931 979	276 776							
1968 ....	2 282 774	884 323	1 110 741	287 710	2 275 141	875 629	1 106 453	293 059							
Suomeen suoraan Pohjoismaiden ulkopuolelta saapuneet matkustajat — Personer som anlänt till Finland direkt från utomnordiska länder — Passengers arrived to Finland directly from Non-Nordic countries															
Saapuneet Anlända Arrivals	Ulkomaalaiset kansalaisuuden mukaan Utlänningar efter medborgarskap Foreigners by citizenship													Saapuneita Suomen kansalaisia Anlända finska medborgare Arrived Finns	
	Yhteensä Summa Total	Maitse Till lands By land	Meritse Sjöledes By sea	Lentoteltse Per flyg By air	Yhteensä Summa Total	Buotit Sverige Sweden	Norja Norge Norway	Tanska Danmark Denmark	Iso-Britannia Skotlannin Urh. Kungödem	Neuvostoliitto Sovjetunionen USSR	Ranska Frankrike France	Länsi-Saksa Västtyskland West Germany	Yhdysvallat Förenta staterna USA		Muut maat Övriga länder Others
	E 9	E 10	E 11	E 12	E 13	E 14	E 15	E 16	E 17	E 18	E 19	E 20	E 21		E 22
1967 ....	311 586	65 400	87 532	158 654	111 332	5 978	557	1 176	14 041	14 931	5 865	23 781	15 634	29 369	200 254
1968 ....	313 642	70 183	77 568	165 891	123 442	8 333	521	927	13 955	15 189	5 781	28 917	16 905	32 914	190 200
1969 ....	370 353	77 210	95 369	197 774	146 083	7 672	550	1 365	18 265	15 404	5 830	35 574	22 646	38 777	224 270
1969 I	14 850	2 522	2 003	10 325	4 500	114	11	19	604	866	92	1 347	382	1 065	10 350
II	12 671	1 779	1 575	9 317	3 845	86	26	22	625	722	114	895	280	1 075	8 826
III	19 644	2 686	2 119	14 839	4 876	77	28	16	724	720	194	1 338	446	1 333	14 768
IV	27 495	8 200	3 475	15 820	7 231	431	33	129	645	1 274	232	1 959	720	1 808	20 264
V	33 385	9 321	7 938	16 126	10 575	760	22	123	1 773	1 221	273	2 631	1 232	2 540	22 810
VI	49 398	9 005	14 852	25 541	24 019	1 112	110	303	3 336	2 190	765	5 168	3 828	7 207	25 379
VII	62 223	14 765	23 731	23 727	30 490	2 374	115	220	3 059	1 778	869	8 140	6 993	6 942	31 733
VIII	60 646	12 747	23 825	24 074	29 481	1 731	90	196	3 445	2 362	2 209	6 676	5 111	7 661	31 165
IX	30 828	4 336	8 827	17 665	12 008	393	26	37	1 682	1 534	387	3 091	1 544	3 314	18 820
X	23 400	4 563	3 097	15 740	7 779	243	42	265	922	949	330	1 689	823	2 516	15 621
XI	19 875	4 512	1 381	13 982	6 106	195	36	12	829	1 067	165	1 180	736	1 886	13 769
XII	15 938	2 774	2 546	10 618	5 173	156	11	23	621	721	200	1 460	551	1 430	10 765
1970 I	17 262	3 111	1 967	12 184	5 304	230	19	70	715	842	141	1 516	497	1 274	11 958
II	16 697	3 034	1 662	12 001	4 877	209	19	38	746	909	127	1 169	379	1 281	11 820
III	30 117	9 374	2 951	17 792	7 198	561	49	98	846	843	175	2 071	965	1 590	22 919

Ks. huomautusosasto vuoden ensimmäisessä numerossa — Se notavdelningen i häfte 1 — See note section in the January issue.

## 22. Moottoriajoneuvot — Motorfordon — Motor vehicles

Vuoden ja kuukauden lopussa Vid utgången av End of	Henkilö-autot Personbilar Cars		Kuorma-autot Lastbilar Lorries		Linja- autot Bussar Buses	Paketti- autot Paket- bilar Vans	Muut autot Övriga bilar Other auto- mobiles	Kaikki autot Alla bilar All automobiles		Käyttövoima Drivkraft Motor power		Moottori- pyörät Motor- cyklar Motor cycles		
	Yhteensä Summa Total	Ammatt. Yrkesm. Profes- sional	Yhteensä Summa Total	Ammatt. Yrkesm. Profes- sional				Yhteensä Summa Total	Ammatt. Yrkesm. Profes- sional	Yhteensä Summa Total	Ammatt. Yrkesm. Profes- sional		Bensiini Bensin Motor spirits	Diesel
<b>a. Rekisterissä olevat ajoneuvot — Inregistrerade motorfordon — Motor vehicles registered</b>														
1963	303 051	15 992	45 720	24 767	6 902	37 248	3 010	395 931	48 594	349 687	45 987	101 191		
1964	376 254	16 913	45 996	24 958	7 074	36 950	3 155	469 429	49 991	419 551	49 644	93 108		
1965	454 854	10 254	43 636	22 355	6 951	35 922	3 493	544 856	40 425	492 293	52 180	76 507		
1966	505 926	10 281	44 495	22 667	7 158	40 728	3 785	602 092	41 072	545 880	55 913	74 145		
1967	551 198	10 009	44 161	22 436	7 426	48 761	4 211	655 757	40 984	596 310	59 224	56 089		
1968	580 747	9 729	44 264	22 425	7 660	48 369	4 435	685 475	40 965	623 174	62 156	51 371		
<b>b. Rekisteriin merkityt uudet ajoneuvot — Inregistrerade nya motorfordon — Registered new vehicles</b>														
1963	52 225	3 658	4 979	2 885	681	5 020	254	63 159	7 388	55 901	7 257	9 097		
1964	82 106	2 999	5 555	3 159	596	6 880	312	95 449	6 953	88 296	7 147	7 515		
1965	100 129	3 141	7 470	4 174	704	8 131	386	116 820	8 344	107 322	9 490	6 210		
1966	78 929	2 653	7 607	3 904	657	9 838	354	97 385	7 462	87 660	9 722	4 160		
1967	65 836	3 436	5 773	3 092	715	14 391	328	87 043	7 548	78 187	8 854	4 447		
1968	48 444	1 276	4 344	2 306	706	5 356	264	59 114	4 515	52 172	6 939	2 701		
1969	84 542	2 259	5 360	2 898	629	10 428	317	101 276	6 112	91 967	9 309	3 241		
1967 XII	2 838	70	953	553	145	599	65	4 600	802	3 429	1 171	226		
1968 I	1 595	73	443	255	48	206	24	2 316	388	1 757	559	8		
II	1 423	30	295	149	33	196	22	1 969	226	1 576	393	36		
III	3 171	66	340	167	49	267	16	3 843	298	3 350	492	122		
IV	6 580	139	396	194	92	354	23	7 445	447	6 759	684	473		
V	6 403	102	429	200	85	438	17	7 372	409	6 668	704	544		
VI	5 163	88	295	157	34	381	16	5 889	290	5 426	463	441		
VII	4 047	106	292	153	15	473	26	4 853	298	4 404	449	311		
VIII	5 964	167	317	152	58	585	25	6 949	397	6 360	589	360		
IX	2 136	134	185	91	54	292	10	2 677	286	2 315	362	130		
X	5 693	141	509	277	82	773	26	7 083	525	6 247	836	164		
XI	2 763	119	289	180	66	521	19	3 658	379	3 118	540	50		
XII	3 506	111	554	331	90	870	40	5 060	572	4 192	868	62		
1969 I	2 967	159	322	199	19	432	9	3 749	391	3 228	521	25		
II	4 442	126	338	184	23	760	20	5 573	351	5 011	562	42		
III	7 556	112	484	250	53	1 039	36	9 168	453	8 393	775	113		
IV	9 357	120	459	229	69	859	25	10 769	441	10 032	737	336		
V	10 081	263	531	277	66	918	37	11 633	639	10 721	912	558		
VI	11 109	308	488	249	59	1 073	37	12 766	653	11 872	894	575		
VII	8 681	249	467	266	40	890	25	10 103	586	9 295	808	536		
VIII	7 762	147	376	197	39	941	22	9 140	406	8 447	693	501		
IX	6 194	275	368	163	69	714	21	7 366	519	6 587	779	226		
X	6 713	212	532	302	48	969	25	8 287	596	7 392	895	174		
XI	5 599	186	484	276	59	939	26	7 107	551	6 233	874	82		
XII	4 081	102	511	306	85	904	34	5 615	526	4 756	859	73		
1970 I <sup>1)</sup>	5 917	267	414	257	40	704	14	7 089	577	6 321	767	46		
II <sup>1)</sup>	8 134	219	538	288	62	1 274	17	10 025	603	8 988	1 037	120		
Läni — Län — Province	Tammi — helmikuu 1970 — Januari — february 1970 — January — February 1970													
Uudenmaan — Nylands ..	3 554	102	217	91	54	554	9	4 388	266	3 984	403	39		
Turun-Porin-Abo-B:borgs	2 097	61	134	85	8	300	5	2 544	157	2 285	259	14		
Ahvenanmaan — Ålands ..	..	..	..	..	..	..	..	..	..	..	..	..		
Hämeen — Tavastehus ..	1 879	41	153	94	11	287	2	2 332	150	2 065	267	23		
Kymen — Kymmene ..	1 038	31	68	43	3	104	5	1 218	82	1 114	104	21		
Mikkelin — S:t Michels ..	647	41	45	29	4	82	1	779	78	698	81	6		
Pohjois-Karjalan — Norra Karelen ..	572	17	34	21	2	64	—	672	40	610	62	11		
Kuopion — Kuopio ..	629	35	37	20	5	77	3	751	62	672	79	22		
Keski-Suomen — Mellersta Finlands ..	609	22	57	41	3	74	2	745	67	650	95	8		
Vaasan — Vasa ..	1 293	39	94	46	3	189	2	1 581	90	1 390	191	8		
Oulun — Uleåborgs ..	1 134	51	80	53	8	142	—	1 364	115	1 201	163	11		
Lapin — Lapplands ..	599	46	33	22	1	105	2	740	73	640	100	3		
Koko maa — Hela riket Whole country ..	14 051	486	952	545	102	1 978	31	17 114	1 180	15 809	1 804	166		

Ks. huomautusosasto vuoden ensimmäisessä numerossa — Se notavdelningen i häfte 1 — See note section in the January issue.

<sup>1)</sup> Ahvenanmaan tiedot puuttuvat — Uppgifter för Åland saknas — Excluding data for Åland.

24. Valtionrautatiet — Statsjärnvägarna — State railways

Vuosi ja kuukausi År och månad Year and month	Kaupallisessa liikenteessä kuljetettu tavaramäärä Befordrat gods i kommersiell trafik Freight carried in commercial traffic		Matkojen luku Resornas antal Number of journeys	Tulot henkilöliikenteestä Inkomster av persontrafiken Receipts from passenger traffic	Tulot tavaraliikenteestä Inkomster av godstrafiken Receipts from freight traffic	Tulot kalkkiaan Summa inkomster Total receipts	Käyttömenot Driftutgifter Working expenses	Ylijäämä (+) tai vajaus (-) Överskott (+) eller underskott (-) Net surplus (+) or deficit (-)
	1 000 t	1 000 000 t-km	1 000	Milj. mk				
	E 36	E 37	E 38	E 39	E 40	E 41	E 42	E 43
1964 .....	19 111	4 863	31 085	78.70	1) 262.22	1) 371.51	1) 428.58	— 57.07
1965 .....	20 556	5 183	30 794	77.54	1) 267.36	1) 377.46	1) 454.55	— 77.09
1966 .....	20 885	5 610	31 520	79.70	1) 279.37	1) 390.82	1) 487.69	— 96.87
1967 .....	21 658	5 596	30 307	87.89	296.48	417.76	524.72	— 106.96
1968 .....	21 449	5 627	27 452	93.20	◆ 309.45	443.50	563.83	— 120.33
1969 .....	22 422	6 026	25 628	96.77	◆ 326.06	484.53	600.40	— 115.87
1968 X ...	1 958	479	2 215	6.79	27.41	38.85	57.89	— 19.04
XI ...	1 891	476	2 243	6.14	24.45	34.78	46.40	— 11.62
XII ...	1 627	427	2 531	9.19	26.95	41.07	58.02	— 16.95
1969 I ...	1 713	497	4 499	6.06	24.95	33.54	42.64	— 9.10
II ...	1 651	493						
III ...	1 981	608	4 543	7.10	28.40	39.20	51.22	— 12.01
IV ...	1 743	522						
V ...	1 851	486	4 006	7.86	25.84	38.20	52.90	— 14.70
VI ...	1 756	426						
VII ...	1 863	471	3 518	10.97	25.64	40.98	48.58	— 7.60
VIII ...	1 895	480						
IX ...	2 004	507	4 431	6.59	26.74	38.25	49.70	— 11.45
X ...	2 204	569						
XI ...	1 848	467	4 631	6.79	27.15	39.39	50.04	— 10.65
XII ...	1 913	501						
1970 I ...				6.21	26.83	35.98	46.02	— 10.04
II ...				6.17	29.86	38.74	51.17	— 12.43

1) Vähennetty rahtialennukset — Fraktrabatten avdragits

25. Ulkomainen merenkulku — Sjöfarten mellan Finland och utlandet — Foreign shipping

Vuosi ja kuukausi År och månad Year and month	Saapuneet alukset — Ankomna fartyg — Vessels entered						Lähteneet alukset — Avgångna fartyg — Vessels cleared					
	Luku — Antal Number		1 000 nettotonnia nettoton tons		Tuotu tavaramäärä Im- porterad varumängd Tons imported 1 000 t	Siitä suomal. aluksilla Därav med finska fartyg Of which with Finnish vessels	Luku — Antal Number		1 000 nettotonnia nettoton tons		Viety tavaramäärä Ex- porterad varumängd Tons exported 1 000 t	Siitä suomal. aluksilla Därav med finska fartyg Of which with Finnish vessels
	Kalk- kiaan Summa Total	Nilstä suomal. Därav finska Of which Finnish	Kalk- kiaan Summa Total	Lastissa Last- förande With cargo	E 48	E 49	Kalk- kiaan Summa Total	Nilstä suomal. Därav finska Of which Finnish	Kalk- kiaan Summa Total	Lastissa Last- förande With cargo	E 54	E 55
1963 .....	13 686	5 656	10 695	7 803	10 048	6 615	13 681	5 626	10 734	7 933	10 032	4 000
1964 .....	15 375	6 710	12 431	9 654	12 474	7 848	15 394	6 701	12 459	8 888	10 617	4 547
1965 .....	16 067	7 110	14 056	11 676	13 868	8 304	16 120	7 139	14 166	9 990	10 178	4 500
1966 .....	15 048	6 735	14 549	12 076	14 911	8 632	15 008	6 704	14 522	10 075	10 130	4 498
1967 .....	15 040	7 056	15 315	13 034	13 902	8 279	15 071	7 045	15 406	11 222	9 861	4 493
1968 .....	16 189	7 851	16 971	14 651	15 958	8 734	16 177	7 833	17 021	12 187	10 754	4 734
*1969 .....	17 266	8 198	18 649	16 164	18 361	9 759	17 265	8 195	18 716	13 235	11 974	5 244
*1968 XI ...	1 399	604	1 549	1 377	1 906	859	1 434	607	1 576	968	1 012	428
XII ...	1 227	583	1 390	1 195	1 648	847	1 198	561	1 347	863	907	395
*1969 I ...	890	450	1 087	893	1 044	668	931	449	1 157	797	896	423
II ...	619	336	821	695	822	605	642	342	855	607	638	350
III ...	642	350	891	766	770	594	628	346	886	695	708	395
IV ...	803	455	1 052	910	967	731	784	457	1 068	792	732	419
V ...	1 570	747	1 602	1 381	1 514	713	1 583	768	1 597	1 121	1 088	475
VI ...	1 967	960	1 991	1 759	1 834	940	1 894	948	1 946	1 373	1 049	447
VII ...	2 172	1 067	2 017	1 731	1 494	860	2 201	1 063	2 057	1 632	1 284	473
VIII ...	2 143	1 018	2 167	1 902	1 880	937	2 155	1 024	2 146	1 630	1 247	495
IX ...	1 842	805	1 827	1 592	1 948	919	1 792	789	1 781	1 206	1 135	456
X ...	1 729	730	1 878	1 615	2 284	957	1 790	741	1 943	1 231	1 221	493
XI ...	1 491	641	1 660	1 449	1 945	943	1 480	634	1 639	1 069	1 057	435
XII ...	1 397	639	1 656	1 470	1 861	890	1 386	634	1 643	1 081	919	381
*1970 I ...	989	496	1 225	1 062	1 159	635	1 031	496	1 252	906	962	482

Ks. huomautusosasto vuoden ensimmäisessä numerossa — Se notavdelningen i häfte 1 — See note section in the January issue.

## 26. Kauppalaivasto — Handelsflottan — Merchant fleet

Vuoden ja kuukauden lopussa Vid utgången av End of	Koko kauppalaivasto Hela handelsflottan Whole merchant fleet		Höyryaluukset Ångfartyg Steamers		Moottorialuukset Motorfartyg Motor ships	
	Luku Antal Number	1 000 br.r.t. gross tons	Luku Antal Number	1 000 br.r.t. gross tons	Luku Antal Number	1 000 br.r.t. gross tons
	E 56	E 57	E 58	E 59	E 60	E 61
1963 .....	570	945	179	295	338	644
1964 .....	564	962	157	268	369	690
1965 .....	560	991	140	240	390	747
1966 .....	541	1 008	123	211	393	793
1967 .....	525	1 098	101	170	407	925
1968 .....	506	1 083	78	109	414	972
*1969 .....	508	1 242	59	67	437	1 174
*1969 III ..	506	1 142	76	106	416	1 034
IV ..	505	1 144	73	99	419	1 044
V ..	508	1 168	70	99	425	1 068
VI ..	509	1 193	69	99	427	1 093
VII ..	506	1 183	66	93	427	1 088
VIII ..	505	1 174	63	83	429	1 089
IX ..	509	1 185	62	81	434	1 102
X ..	510	1 245	61	75	436	1 169
XI ..	512	1 248	60	71	439	1 175
XII ..	508	1 242	59	67	437	1 174
*1970 I ..	509	1 245	59	67	438	1 176
II ..	506	1 238	57	67	437	1 170
III ..	507	1 356	56	67	439	1 287

27. Kotimaisten lentoyhtiöiden säännöllinen lentoliikenne  
Inhemiska flygbolags reguljära flygtrafik  
Scheduled air traffic of Finnish companies

Vuosi ja kuukausi År och månad Year and month	Lento-km Flyg-km Kilometres flown	Matkustaja-km Passagerar-km Passenger-km	Matkustajien luku Antal passagerare Passengers carried	Rahtia ja postia Frakt och post Freight and mail
				1 000 ton-km
	E 62	E 63	E 64	E 65
1963 ...	12 567	312 559	696 266	5 201
1964 ...	11 955	311 157	639 731	5 539
1965 ...	13 002	370 477	721 451	7 135
1966 ...	14 502	409 670	768 757	7 953
1967 ...	15 662	455 096	897 605	7 471
1968 ...	14 731	438 964	895 672	7 588
1969 ...	17 228	586 822	1 035 280	13 452
1969 I	1 130	28 672	62 226	659
II	1 052	28 822	62 669	685
III	1 218	38 058	81 576	814
IV	1 139	38 757	79 718	698
V	1 436	46 855	90 052	835
VI	1 681	66 484	103 907	1 112
VII	1 701	69 602	94 822	994
VIII	1 689	75 343	104 699	1 210
IX	1 588	57 906	96 838	1 486
X	1 618	51 350	91 907	1 732
XI	1 540	43 330	86 045	1 649
XII	1 435	41 643	80 821	1 578
1970 I	1 523	42 288	80 759	1 705
II	1 441	41 656	84 934	2 036

## 28. Posti- ja lennätinlaitos — Post- och telegrafverket — Postal, telegraphic and telephone services

Vuosi ja kuukausi År och månad Year and month	Postitoimen liikennetulot Inkomster av posttrafiken Postal revenue	Teletoinen liikennetulot Inkomster av televerk-sambet Revenue from teleservice	Muut tulot Övriga inkomster Other revenue	Yhteensä Summa Total revenue	Kaukopuhelut — Fjärrsamtal Trunk calls			Sähkösanomat, kotimaiset ja ulkomaille Telegram, inrikes och till utlandet Telegrams, inland and abroad	Telexkirjoittamiset Telexskrivningar Telex calls	
					kotimaiset — inrikes inland		ulkomaille (minuutissa) till utlandet (1 minuter) abroad (minutes)		kotimaiset (maksusykäksä à 10 p) inrikes (taxe-impulser à 10 p) inland (counting impulses à 10 p)	ulkomaille (minuutissa) till utlandet (1 minuter) abroad (minutes)
					käsi-välit- teinen li- kenne (3 min. jaksaja) manuell trafik (3 min. perioder) 1)	automaat- tillikenne (maksu- sykäksä à 5 p) automatisk trafik (taxe- impulser à 5 p) 2)				
					1 000 mk	1 000				
1964 ...	135 411	133 567	49 865	318 843	60 950	664 454	4 156	1 121	13 691	1 986
1965 ...	144 596	149 554	56 536	350 686	60 903	855 075	4 642	1 121	15 626	2 520
1966 ...	157 015	166 379	57 958	381 352	62 007	1 030 504	5 446	1 115	18 174	2 907
1967 ...	176 414	215 071	59 823	451 308	60 992	1 517 321	6 609	1 064	19 151	3 383
1968 ...	188 991	238 536	64 406	491 933	58 567	1 815 672	8 112	1 075	21 966	3 736
*1969 ...	201 734	271 661	65 407	538 802	58 201	2 241 943	10 383	1 059	22 058	4 573
*1969 I	13 428	24 151	4 296	41 875	4 857	174 880	778	80	1 099	366
II	14 621	19 471	4 928	39 019	4 490	174 223	768	72	2 045	336
III	16 882	26 339	5 211	48 433	4 959	188 267	881	79	1 635	368
IV	14 900	20 378	4 977	40 255	4 774	179 325	805	79	1 649	370
V	18 196	20 587	5 549	44 332	5 110	188 829	866	125	1 698	379
VI	14 331	26 664	5 130	46 125	4 573	173 543	848	87	2 468	380
VII	12 943	18 096	4 858	35 896	4 556	156 210	748	86	1 824	335
VIII	13 280	19 559	4 880	37 720	4 703	179 404	833	86	1 746	354
IX	18 467	28 250	5 401	52 118	5 022	204 137	951	93	2 120	424
X	17 725	22 698	5 029	45 452	5 297	212 329	976	89	1 535	458
XI	17 730	21 692	4 965	44 387	4 838	203 801	954	86	2 415	413
XII	29 231	23 775	10 183	63 189	5 023	206 995	975	98	1 823	391
1970 I	16 850	25 777	5 841	48 468	5 058	215 851	936	79	1 473	403
II	18 250	21 998	6 570	46 818	4 821	217 767	677	76	2 378	440

Ks. huomautusosasto vuoden ensimmäisessä numerossa — Se notavdelningen i häfte 1 — See note section in the January issue.

1) Manual traffic (3-minute periods) — 2) Automatic traffic (counting impulses à 5 p).

29. Elinkustannusindeksi — Levnadskostnadsindex  
Cost of living index  
X 1951 = 100

Vuosi ja kuukausi År och månad Year and month	Kokonaisindeksi Totalindex Total index (100.0) (100.0)	Ryhmäindeksit ja (sulussa) niiden painot Gruppindextal o. (inom parent.) deras vikter Group indices and their weights (in parent.)				
		Ravinto Livs- medel Food	Asunto Bostad Rent	Lämpö ja valo Värme och lyse Heating and lighting	Vaate- tus Be- klädnad Clothing	Muut menot Övriga utgifter Miscel- laneous
		(38.7) (28.3)	(12.9) (16.1)	(4.3) (3.7)	(12.6) (9.4)	(27.6) (42.6)
	F 1	F 2	F 3	F 4	F 5	F 6
1964 .....	170	184	364	114	107	164
1965 .....	178	195	377	115	109	173
1966 .....	185	202	392	119	111	182
1967 .....	195	212	408	130	115	196
1968 .....	212	235	427	142	125	211
1969 .....	217	242	442	143	128	213
1968 XI ..	215	241	434	142	127	212
XII ..	215	240	434	143	127	212
1969 I ..	215	240	438	144	128	212
II ..	215	241	438	144	128	212
III ..	214	237	439	144	128	212
IV ..	216	242	439	142	128	213
V ..	216	242	440	142	128	213
VI ..	217	243	440	141	128	214
VII ..	217	244	442	140	128	214
VIII ..	217	245	443	140	128	214
IX ..	218	245	445	141	128	213
X ..	218	244	447	142	128	214
XI ..	218	243	449	146	129	215
XII ..	218	243	449	147	129	215
1970 I ..	220	242	456	150	129	218
II ..	221	242	458	152	129	218
III ..	221	243	458	154	129	219

30. Kuluttajan hintaindeksi — Konsumentprisindex  
Consumer price index  
X—XII 1957 = 100

Vuosi ja kuukausi År och månad Year and month	Kokonaisindeksi Totalindex Total index (100.0) (100.0)	Ryhmäindeksit ja (sulussa) niiden painot Gruppindextal och (inom parentes) deras vikter Group indices and their weights (in parentheses)				
		Ravinto Livs- medel Food	Asunto Bostad Rent	Lämpö ja valo Värme och lyse Heating and lighting	Vaate- tus Be- klädnad Clothing	Muut menot Övriga utgifter Miscel- laneous
		(38.7) (28.3)	(12.9) (16.1)	(4.3) (3.7)	(12.6) (9.4)	(27.6) (42.6)
	F 7	F 8	F 9	F 10	F 11	F 12
1964 .....	133	135	135	110	132	134
1965 .....	140	144	140	111	135	141
1966 .....	145	149	145	116	138	148
1967 .....	153	156	151	126	143	160
1968 .....	166	173	158	137	156	172
1969 .....	170	178	164	139	159	174
1968 XI ..	168	177	161	138	158	172
XII ..	168	177	161	139	158	173
1969 I ..	169	177	162	139	159	173
II ..	169	177	162	140	159	173
III ..	168	174	162	140	159	173
IV ..	170	178	163	138	159	173
V ..	170	178	163	138	159	174
VI ..	170	179	163	137	159	174
VII ..	170	179	164	136	159	174
VIII ..	170	180	164	136	159	174
IX ..	171	180	165	137	159	174
X ..	171	179	166	138	159	175
XI ..	171	179	166	141	160	175
XII ..	171	178	166	143	160	175
1970 I ..	173	178	169	146	160	177
II ..	173	178	170	148	160	178
III ..	174	179	170	150	160	178

31. Kuluttajan hintaindeksi — Konsumentprisindex — Consumer price index  
1957 = 100

Vuosi ja kuukausi År och månad Year and month	Kokonaisindeksi Totalindex Total index (100.0)	Ryhmäindeksit ja (sulussa) niiden painot — Gruppindextal och (inom parentes) deras vikter Group indices and their weights (in parentheses)									
		Ravinto Livsmedel Food	Juomat ja tupakka Drycker och tobak Beverages and tobacco	Vaatus ja jalkineet Beklädnad o. skodon Clothing and footwear	Asunto Bostad Rent	Lämpö ja valo Värme och lyse Heating and lighting	Kotitalous- kalusto, -tarvikkeet ja -palvelukset Hushålls- inventarier, -förnödenheter och -tjänster <sup>1)</sup>	Liikenne Transport	Koulutus ja virkistys Utbildning och rekreation Education and recreation	Muut tavarat ja palvelukset Övriga varor och tjänster Other goods and services	
		(28.3)	(7.3)	(9.4)	(16.1)	(3.7)	(5.6)	(13.0)	(6.7)	(9.9)	
	F 13	F 14	F 15	F 16	F 17	F 18	F 19	F 20	F 21	F 22	
1967 .....	100	100	100	100	100	100	100	100	100	100	
1968 .....	109	111	110	106	107	108	109	110	108	109	
1969 .....	112	115	111	108	111	109	110	110	110	112	
1968 XI ..	111	114	110	108	109	109	110	109	109	110	
XII ..	111	114	110	108	109	109	110	109	109	110	
1969 I ..	111	114	111	108	110	110	110	109	109	111	
II ..	111	114	111	108	110	110	110	109	109	111	
III ..	110	112	111	108	110	110	110	109	110	111	
IV ..	111	115	111	108	111	109	110	109	110	111	
V ..	111	114	111	108	111	109	110	109	110	111	
VI ..	112	115	111	108	111	108	110	110	110	112	
VII ..	112	115	111	109	111	107	110	110	110	112	
VIII ..	112	116	111	108	112	107	110	110	110	112	
IX ..	112	116	111	109	112	108	110	109	111	112	
X ..	112	115	111	109	113	109	111	110	111	112	
XI ..	112	115	111	109	113	111	111	111	111	112	
XII ..	112	115	111	109	113	112	111	111	111	112	
1970 I ..	113	115	116	109	115	115	111	111	112	114	
II ..	114	115	116	109	115	116	112	112	112	114	
III ..	114	115	116	109	115	118	113	112	113	114	

Ks. huomautusosasto vuoden ensimmäisessä numerossa — Se notavdelningen i häfte 1 — See note section in the January issue.

<sup>1)</sup> Furniture and household equipment and operation.

## 32. Ellintarvikkeiden vähittäiskauppahintoja — Detaljhandelspriser för livsmedel — Retail prices for provisions

Vuosi ja kuukausi År och månad Year and month	Maito, irtaimena Mjöl, i lösveikt Milk, unpacked	Meljerivol Mejerismör Dairy butter	Juusto, Emmental Ost, Emmental Cheese, Emmenthal	Margarini Margarin Margarine	Munat Ägg Eggs	Ruoka- peruna Matpotatis Potatoes	Vehnäjauhot, puoli- karkeat (pakkauksessa) Vetemjöl, halvgrovt (i förpackning) Wheat flour (in carton)	Ruis- jauhot, tavalliset Rägmjöl, vanligt Rye meal	Kaura- hiutaleet Havreflingor Flaked oats	Näkkileipä Knäckebröd Crisp bread	Ruisleipä, pehmeä Rågbröd, mjukt Rye bread
	1	500 g	kg	250 g	kg	kg	2 kg	kg	kg	250 g	800 g
	F 23	F 24	F 25	F 26	F 27	F 28	F 29	F 30	F 31	F 32	F 33
1963 .....	0.47	2.49	5.19	0.79	3.05	0.26	2.12	0.63	1.09	..	0.64
1964 .....	0.54	2.84	5.98	0.87	3.31	0.29	2.44	0.70	1.25	..	0.76
1965 .....	0.57	3.09	6.30	0.92	3.46	0.32	2.57	0.76	1.34	..	0.80
1966 .....	0.58	3.13	6.32	0.92	3.56	0.31	2.59	0.77	1.46	..	0.80
1967 .....	0.61	3.43	6.60	1.00	3.75	0.41	2.57	0.78	1.49	..	0.88
1968 .....	0.69	4.15	7.46	1.05	3.76	0.39	2.89	0.81	1.50	0.73	0.92
1969 .....	0.70	4.22	7.77	1.05	4.05	0.38	3.01	0.82	1.52	0.74	0.93
1968 XII ..	0.70	4.28	7.77	1.05	3.90	0.34	3.01	0.82	1.52	0.73	0.93
1969 I ..	0.70	4.28	7.77	1.05	3.89	0.36	3.00	0.82	1.52	0.74	0.93
II ..	0.70	4.28	7.76	1.05	3.85	0.37	3.01	0.82	1.52	0.74	0.93
III ..	0.70	3.52	7.77	1.05	4.01	0.38	3.01	0.82	1.52	0.74	0.93
IV ..	0.70	4.28	7.77	1.05	4.08	0.38	3.01	0.82	1.52	0.74	0.93
V ..	0.70	4.28	7.77	1.05	4.10	0.38	3.02	0.82	1.52	0.74	0.93
VI ..	0.70	4.28	7.77	1.05	4.20	0.38	3.01	0.82	1.52	0.74	0.93
VII ..	0.70	4.28	7.77	1.05	4.19	0.39	3.02	0.82	1.52	0.74	0.93
VIII ..	0.70	4.28	7.77	1.05	4.13	0.51	3.02	0.82	1.52	0.74	0.93
IX ..	0.70	4.28	7.77	1.05	4.07	0.42	3.02	0.82	1.52	0.74	0.93
X ..	0.70	4.28	7.77	1.05	4.03	0.38	3.02	0.82	1.52	0.74	0.93
XI ..	0.70	4.28	7.77	1.05	4.03	0.36	3.02	0.82	1.52	0.74	0.93
XII ..	0.70	4.28	7.77	1.05	3.97	0.36	3.02	0.82	1.52	0.74	0.93
1970 I ..	0.70	4.28	7.77	1.05	3.94	0.38	3.02	0.82	1.52	0.73	0.93
II ..	0.70	4.28	7.77	1.05	3.88	0.38	3.02	0.82	1.52	0.74	0.93
III ..	0.70	4.28	7.77	1.05	3.98	0.39	3.01	0.82	1.52	0.74	0.93

Vuosi ja kuukausi År och månad Year and month	Vehnäleipä, ranskanleipä Vetebröd franskt bröd White wheat bread	Keksit, voileipä- Kex, smörgåsar Cream crackers	Mullin- liha, lapa Ungnöt, bog Yearling, shoulder	Naudan- liha, jauheliha Nötkött, malet Beef, minced	Sianliha, tuore, keskikylki Fläsk, färskt, sidfläsk Fresh pork	Nakki- makkara Knaack- korv Frank- furter	Silakko, tuore Ström- ming, färsk Fresh Baltic herring	Silli, suolattu Sill, saltad Salted herring	Pala- sokeri Bit- socker Lump sugar	Kahvi, paahdettu Kaffe, rostat Coffee, roasted	Appelsiini Apelsiner Oranges
	400 g	200 g	kg	kg	kg	kg	kg	kg	kg	250 g	kg
	F 34	F 35	F 36	F 37	F 38	F 39	F 40	F 41	F 42	F 43	F 44
1963 .....	0.47	0.76	3.86	4.03	4.35	5.27	1.32	2.29	1.44	2.25	1.55
1964 .....	0.55	0.93	3.92	3.99	4.69	6.10	1.45	2.52	2.01	2.46	1.67
1965 .....	0.61	0.91	4.62	4.62	5.11	6.33	1.45	2.80	1.65	2.55	1.84
1966 .....	0.63	0.91	5.58	5.47	5.36	6.77	1.67	3.15	1.49	2.46	1.86
1967 .....	0.63	0.91	6.04	5.88	5.31	7.11	1.49	3.52	1.43	2.33	2.02
1968 .....	0.67	0.98	7.31	6.87	5.56	8.15	1.45	4.16	1.52	2.95	2.25
1969 .....	0.69	1.01	7.87	7.30	6.04	8.30	1.63	4.63	1.56	2.94	2.22
1968 XII ..	0.69	1.01	7.69	7.17	6.09	8.30	1.50	4.33	1.56	2.94	2.48
1969 I ..	0.69	1.01	7.92	7.30	6.18	8.30	1.55	4.36	1.56	2.94	2.03
II ..	0.69	1.01	7.92	7.28	6.00	8.30	1.91	4.42	1.56	2.94	2.01
III ..	0.69	1.01	7.87	7.30	5.94	8.30	2.26	4.44	1.56	2.94	1.98
IV ..	0.69	1.01	7.83	7.26	5.93	8.30	1.88	4.46	1.56	2.94	1.97
V ..	0.69	1.01	7.78	7.21	5.93	8.30	1.18	4.56	1.56	2.94	2.13
VI ..	0.69	1.01	7.80	7.27	5.95	8.30	1.09	4.66	1.56	2.94	2.23
VII ..	0.69	1.01	7.83	7.34	5.96	8.30	1.22	4.70	1.56	2.94	2.30
VIII ..	0.69	1.01	7.87	7.34	6.02	8.30	1.66	4.57	1.56	2.94	2.31
IX ..	0.69	1.01	7.89	7.41	6.03	8.30	1.69	4.73	1.56	2.94	2.44
X ..	0.69	1.01	7.90	7.36	6.11	8.30	1.67	4.77	1.56	2.94	2.52
XI ..	0.69	1.01	7.90	7.28	6.17	8.30	1.81	4.88	1.56	2.94	2.47
XII ..	0.69	1.01	7.89	7.26	6.24	8.30	1.59	5.04	1.56	2.94	2.30
1970 I ..	0.69	1.01	7.99	7.29	6.32	8.29	1.70	5.14	1.56	2.94	1.98
II ..	0.69	1.01	7.98	7.21	6.14	8.29	1.97	5.22	1.56	2.94	1.91
III ..	0.69	1.01	8.01	7.25	6.14	8.29	2.48	5.30	1.56	2.94	1.87

Ks. huomautusosasto vuoden ensimmäisessä numerossa — Se notavdelningen i häfte 1 — See note section in the January issue.

33. Uusi rakennuskustannusindeksi — Ny byggnadskostnadsindex — *New building cost index*1964 = 100 Ryhmien painot ilmoitettu sulussa — Gruppvikterna angivna inom parentes — *Group weights in parentheses*

Vuosi ja kuukausi År och månad Year and month	Kokonaiskustannukset Total costs		1. Rakennustekniset työt Byggnadstekniska arbeten Building work		1.11 Työpalikat Arbetslöner Wages in building trade		1.12 Tarvikkeet Varor Building materials		1.2 Erikolastyöt Specialarbeten Special contracts		1.3 Rakennustyömaan yleiskustannukset Allmänna kostnader på byggnadsarbetsplatsen General costs of building site		2. LVI-tekniset työt VVS-tekniska arbeten Heating piping and ventilation		3. Sähkötekniset työt Eltekniska arbeten Electric installations		4. Muut kustannukset Övriga kostnader Other costs		Kokonaiskustannukset ilman ryhmää 4 Total costs excl. group 4	
	(1 000)		(760)		(251)		(319)		(152)		(38)		(130)		(50)		(60)		(940)	
	F 45		F 46		F 47		F 48		F 49		F 50		F 51		F 52		F 53		F 54	
1965 .....	104.8	104.7	106.4	103.6	103.9	105.2	105.4	104.3	106.5	104.8	106.3	109.2	106.7	111.6	107.6	113.9	125.4	130.4	104.8	107.6
1966 .....	107.9	107.4	112.2	103.7	107.7	106.3	109.2	106.7	115.0	112.3	117.4	110.8	118.6	118.6	118.6	125.4	130.4	104.8	107.6	
1967 .....	114.2	113.5	121.3	106.7	115.0	112.3	117.4	110.8	118.6	118.6	118.6	118.6	118.6	118.6	118.6	118.6	118.6	118.6	118.6	
1968 .....	125.8	124.1	132.7	114.5	128.4	130.5	131.3	129.3	131.6	131.6	131.3	129.3	131.6	131.6	131.6	131.6	131.6	131.6	131.6	
1969 .....	130.8	129.3	139.3	118.9	132.6	138.2	136.1	131.5	137.9	137.9	136.1	131.5	137.9	137.9	137.9	137.9	137.9	137.9	137.9	
	1969	1970	1969	1970	1969	1970	1969	1970	1969	1970	1969	1970	1969	1970	1969	1970	1969	1970	1969	1970
I .....	129.2	136.8	127.9	134.7	139.3	145.7	116.5	123.3	132.2	136.0	130.9	152.2	133.3	145.7	130.3	136.4	135.7	144.6	128.8	136.3
II .....	129.2	137.6	127.9	135.7	139.3	145.7	116.5	125.7	132.2	136.1	130.9	152.3	133.4	145.7	130.3	136.4	135.7	144.6	128.8	137.1
III .....	129.3	137.9	127.9	135.9	139.3	145.7	116.6	126.2	132.2	136.1	130.9	152.3	133.8	147.0	130.3	136.7	135.7	145.0	128.8	137.5
IV .....	129.4	128.0	139.3	116.7	132.6	130.9	134.0	130.3	135.9	129.0	130.9	134.0	130.3	135.9	130.3	135.9	135.9	129.0	129.0	129.0
V .....	130.1	128.6	139.3	117.3	132.6	130.9	135.7	135.7	137.4	129.7	130.9	135.7	135.3	137.4	131.0	137.4	137.4	129.7	129.7	129.7
VI .....	130.1	128.5	139.3	117.1	132.6	130.9	135.7	135.7	137.4	129.6	130.9	135.6	135.6	131.0	137.3	137.3	137.3	129.6	129.6	129.6
VII .....	130.3	128.7	139.3	117.6	132.6	130.9	137.8	137.8	139.8	129.8	130.9	135.6	135.6	131.9	137.5	137.5	137.5	129.8	129.8	129.8
VIII .....	130.9	129.3	139.3	118.8	132.6	130.9	137.8	136.2	138.1	130.4	130.9	136.2	136.2	131.9	138.1	138.1	138.1	130.4	130.4	130.4
IX .....	132.2	130.7	139.3	121.6	132.8	130.9	141.9	137.6	141.9	131.8	132.2	137.6	137.6	132.5	139.8	139.8	139.8	131.8	131.8	131.8
X .....	132.6	131.0	139.3	122.4	132.8	130.9	141.9	138.3	141.9	132.1	132.6	138.3	138.3	132.5	140.0	140.0	140.0	132.1	132.1	132.1
XI .....	133.3	131.7	139.3	122.7	132.9	130.9	152.2	139.4	152.2	132.8	133.3	139.4	139.4	132.5	140.7	140.7	140.7	132.8	132.8	132.8
XII .....	133.5	131.6	139.3	122.4	133.0	130.9	152.2	141.1	152.2	133.0	133.5	141.1	141.1	133.1	141.0	141.0	141.0	133.0	133.0	133.0

34. Maataloustarvikkeiden ostohintaindeksi  
Index för inköpsprisen på lantbruksförnödenheter  
*Purchase prices of farm supplies, index numbers*  
1937—39 = 100

Vuosi ja kuukausi År och månad Year and month	Väktrehut Kraffoder Concentrated feed		Väkilannoitteet Kraftgödsel Fertilizers		Rakennustarvikkeet Byggnadsmaterial Building supplies		Koneet ja kalusto Maskiner och inventarier Machines and implements		Kaikki maataloustarvikkeet Alla lantbruksförnödenheter All farm supplies	
	F 55		F 56		F 57		F 58		F 59	
	1968	1969	1968	1969	1968	1969	1968	1969	1968	1969
1963..	1 467	1 055	2 142	2 022	1 687					
1964..	1 594	1 119	2 194	2 248	1 827					
1965..	1 690	1 207	2 244	2 360	1 920					
1966..	1 712	1 226	2 270	2 388	1 945					
1967..	1 862	1 272	2 352	2 500	2 043					
1968..	1 984	1 412	2 557	2 815	2 259					
1969..	2 018	1 640	2 580	2 868	2 348					
I ..	1 975	2 025	1 414	1 441	2 460	2 566	2 795	2 823	2 236	2 279
II ..	1 977	2 022	1 465	1 493	2 460	2 566	2 795	2 823	2 249	2 292
III ..	1 980	2 022	1 479	1 587	2 566	2 584	2 817	2 877	2 275	2 340
IV ..	1 988	2 026	1 479	1 587	2 566	2 584	2 817	2 877	2 279	2 340
V ..	1 995	2 027	1 479	1 587	2 566	2 584	2 817	2 877	2 279	2 340
VI ..	1 995	2 022	1 479	1 587	2 566	2 576	2 820	2 877	2 282	2 339
VII ..	1 991	2 022	1 310	1 672	2 566	2 576	2 820	2 877	2 239	2 360
VIII ..	1 986	2 012	1 337	1 706	2 566	2 576	2 820	2 877	2 244	2 366
IX ..	1 968	2 001	1 356	1 706	2 566	2 586	2 820	2 877	2 246	2 365
X ..	1 969	2 006	1 388	1 739	2 566	2 586	2 820	2 877	2 254	2 375
XI ..	1 970	2 011	1 415	1 773	2 566	2 586	2 820	2 877	2 260	2 384
XII ..	2 018	2 016	1 415	1 805	2 566	2 586	2 823	2 877	2 271	2 393

35. Maataloustuotteiden tuottajahintaindeksi  
Index för lantbruksproduktors producentpris  
*Producer's price index of agricultural products*  
1937—39 = 100

Vuosi ja kuukausi År och månad Year and month	Kotieläintuotteet Boskapsprodukter Livestock products		Pellonviljelytuotteet Åkerbruksprodukter Crop products		Kaikki maataloustuotteet Alla lantbruksprodukter All farm products	
	F 60		F 61		F 62	
	1968	1970	1968	1970	1968	1970
1963 .....	2 614	2 050	2 405			
1964 .....	2 844	2 292	2 641			
1965 .....	3 179	2 365	2 880			
1966 .....	3 295	2 302	2 930			
1967 .....	3 456	2 368	3 056			
1968 .....	4 009	2 486	3 450			
1969 .....	4 115	2 493	3 520			
I .....	4 198	4 115	2 554	2 614	3 595	3 564
II .....	4 189	*4 095	2 571	*2 683	3 596	*3 577
III .....	4 177		2 616		3 604	
IV .....	4 157		2 616		3 591	
V .....	4 128		2 612		3 572	
VI .....	4 105		2 570		3 542	
VII .....	4 036		2 574		3 499	
VIII .....	4 013		2 493		3 456	
IX .....	4 070		2 445		3 474	
X .....	4 096		2 431		3 486	
XI .....	4 126		2 455		3 513	
XII .....	4 162		2 524		3 561	

Ks. huomautusosasto vuoden ensimmäisessä numerossa — Se notavdelningen i häfte 1 — *See note section in the January issue.*

## 36. Tukkuhintaaindeksi — Partiprisindex — Wholesale price index

1949 = 100. Ryhmien painot ilmoitettu sulussa — Gruppvikterna angivna inom parentes — Group weights in parentheses

Vuosi ja kuukausi År och månad Year and month	Kokonaisindeksi Totalindex Total index (100.00)	Tavararyhmä (SITC) — Varugrupp (SITC) — Commodity group (SITC)																						
		0 Elintarvikkeet Livsmedel Food (28.88)	Siitä — Därav — Of which							1 Juomat ja tupakka Drycker och tobak Beverages and tobacco (3.98)	2 Raaka-aineet (syötäväksi kelipaamatomat) Råvaror (icke ädbara) Crude materials (inedible) (16.03)	24 Puutavarat Trävaror Wood (10.09)												
			00 Teuraseläimet Slaktkreatur Live animals for food (1.94)	01 Liha ja lihatuotteet Kött och köttvaror Meat and meat-preparations (3.38)	02 Maitotaloustuotteet ja munat Mjölk- och mejeriprodukter och ägg Dairy products and eggs (8.50)	04 Vilja ja viljatuotteet Spannmål och spannmålsprodukter Cereals and cereal preparations (5.09)	05 Hedelmät ja keittökasvit Fruktar och köksväxter Fruits and vegetables (1.59)	06 Sokeri ja sokerivalmisteet Socker och sockervaror Sugar and sugar preparations (2.68)	07 Kahvi, tee, kaakao ja suklaa Kaffe, te, kakao och choklad Coffee, tea, cocoa and chocolate (3.31)															
F 63	F 64	F 65	F 66	F 67	F 68	F 69	F 70	F 71	F 72	F 73	F 74													
1964 ..	226	244	254	231	210	358	238	299	129	253	265	297												
1965 ..	236	254	294	259	226	377	253	246	130	256	283	322												
1966 ..	241	258	325	278	229	380	246	225	128	278	282	316												
1967 ..	248	268	332	285	243	389	307	218	122	310	278	311												
1968 ..	275	296	386	323	283	404	321	236	139	350	298	326												
1969 ..	285	304	416	341	289	412	305	241	141	351	315	345												
	1969	1970	1969	1970	1969	1970	1969	1970	1969	1970	1969	1970	1969	1970										
I	281	294	305	309	413	425	342	350	294	289	412	412	296	301	241	241	140	141	351	356	309	329	339	360
II	282	295	308	311	411	425	338	345	293	288	413	413	299	311	241	241	141	141	351	356	309	331	339	362
III	281	296	302	312	406	425	339	349	281	287	414	414	300	314	241	241	141	141	350	356	310	331	339	362
IV	282		305		408		334		293		414		304		241		141		350		311		339	
V	282		302		414		336		290		414		309		241		141		350		312		339	
VI	283		300		404		334		287		414		311		241		141		350		313		341	
VII	285		304		413		341		289		414		318		241		141		350		314		341	
VIII	285		304		395		331		286		414		318		241		141		351		315		342	
IX	287		304		430		350		285		409		301		241		141		351		320		350	
X	280		304		423		349		288		409		299		241		141		351		322		353	
XI	290		307		430		349		288		410		298		241		141		351		324		357	
XII	291		307		439		353		291		411		300		241		141		351		324		356	

Vuosi ja kuukausi År och månad Year and month	Tavararyhmä (SITC) — Varugrupp (SITC) — Commodity group (SITC)																							
	Siitä — Därav — Of which		3 Kivennäis- polttoaineet, kivennäis- öljyt, kaasua, sähkövirta ja vesi Mineraliska bränslen, mineraloljor, gas, elström och vatten Mineral fuels, lubricants, gas, electric energy and water (3.93)		Siitä — Därav — Of which		4 Kasvi- öljyt ja rasvat Vegetabiliska oljor och fetter Vegetable oils and fats (0.70)		5 Kemian teollisuuden tuotteet Produkter av kemisk industri Chemicals (4.20)		6 Valmistetut teokset Bearbetade varor Manufactured goods (21.79)		Siitä — Därav — Of which											
	25 Paperi- vanu- kultu- massa Pulp (1.81)	26 Tekstiili- kultu- massa Textile fibres (1.44)	31a Kivennäis- polttoaineet Kivennäis- polttoaineet ja kivennäisöljyt Mineraliska bränslen och mineraloljor Mineral fuels and oils (2.36)	31b Kaasua, sähkö- virta ja vesi Gas, el- ström och vatten Gas, electric energy and water (1.87)	64 Paperi ja pahvi sekkä nistä valmistetut teokset Papper, papp och varor därav Paper, paper-board and manufactures thereof (2.06)	65 Langat ja kudelmät Garn och vävnader Yarn and fabrics (6.59)	66 Teokset muista kivennäis- ainesta kuin metallista Varor av mineraliska ämnen utom metaller Non-metallic mineral manufactures (2.68)	68 Epäjalot metallit Oädda metaller Base metals (5.09)	F 75	F 76	F 77	F 78	F 79	F 80	F 81	F 82	F 83	F 84	F 85	F 86				
1964 ..	227	172	201	214	183	221	159	196	205	214	188	172												
1965 ..	230	164	217	235	189	224	170	202	212	217	188	181												
1966 ..	218	170	227	244	201	216	169	208	214	220	188	186												
1967 ..	218	176	239	264	201	237	174	212	216	231	195	184												
1968 ..	241	217	259	298	201	269	196	238	236	261	211	216												
1969 ..	267	211	258	298	199	251	202	248	236	258	211	250												
	1969	1970	1969	1970	1969	1970	1969	1970	1969	1970	1969	1970	1969	1970	1969	1970	1969	1970	1969	1970				
I	253	303	212	209	259	257	298	297	200	197	256	257	198	207	237	264	235	240	256	259	211	211	216	298
II	253	303	212	210	259	262	298	305	200	197	246	254	200	206	238	263	235	240	256	259	211	211	220	297
III	253	303	212	209	259	264	298	307	200	199	247	258	200	205	239	263	235	240	256	258	211	211	223	298
IV	256		212		259		298		199		242		201		240		235		256		211		226	
V	263		212		259		298		199		245		204		243		235		258		211		237	
VI	263		213		258		298		199		244		206		246		235		259		211		243	
VII	278		212		258		297		199		249		199		249		235		258		211		254	
VIII	278		211		258		297		198		249		199		251		235		259		211		263	
IX	278		211		258		297		198		256		199		254		235		259		211		271	
X	278		210		257		297		198		255		203		256		237		259		211		272	
XI	278		211		257		297		198		263		203		258		239		259		211		281	
XII	278		209		257		297		197		263		206		260		239		259		211		289	

Ka. huomautusosasto vuoden ensimmäisessä numerossa — Se notavdelningen i häfte 1 — See note section in the January issue.

36. Tukkuhintaaindeksi (jatk.) — Partprisindex (forts.) — Wholesale price index (cont.)

Vuosi ja kuukausi År och månad Year and month	Tavararyhmä (SITC) — Varugrupp (SITC) — Commodity group (SITC)										Käyttötarkoitus — Användningssyfte — Purpose														
	Siitä Därav Of which		7 Koneet ja laitteet sekä kuljetusvälineet Maskiner och apparater samt transportmedel Machinery and transport equipment		Siitä — Därav — Of which			8 Erinäiset valmiit tavarat Diverse färdiga varor Miscellaneous manufactured articles		Siitä Därav Of which		1 Tuotantohyödykkeet Produktionsföremåler Producers' goods		Siitä — Därav — Of which		11 Rakennusaineet Byggnadsmaterial Building materials		12 Poltto- ja voiteluaineet, kaasut, sähkövirta ja vesitilänsäilytysvälineet, gas, elström och vatten Fuels, lubricants, electric energy and water		13 Muut maatalouden tuotantohyödykkeet Övriga produktionsföremåler för jordbruk Other producers' goods for agriculture		14 Muut teollisuuden tuotantohyödykkeet Övriga produktionsföremåler för industri Other producers' goods for industry			
	(2.68)		(12.70)		(4.90)			(3.13)		(4.17)		(8.52)		(4.27)		(51.29)		(7.93)		(3.23)		(2.21)		(7.92)	
	F 87		F 88		F 89		F 90		F 91		F 92		F 93		F 94		F 95		F 96		F 97		F 98		
1964 ..	182	202	216	163	214	242	231	228	207	198	241	219	213	255	248	241	235								
1965 ..	192	212	230	171	221	243	230	241	219	213	255	248	241	235	248	241	235								
1966 ..	198	220	237	176	232	245	230	245	222	223	255	251	227	249	271	249	251								
1967 ..	207	231	256	180	239	253	232	246	227	237	271	249	227	249	271	249	251								
1968 ..	229	266	298	215	267	285	245	271	254	257	289	274	254	289	274	274	274								
1969 ..	234	280	328	218	269	289	249	283	261	256	293	290	261	293	290	290	290								
	1969	1970	1969	1970	1969	1970	1969	1970	1969	1970	1969	1970	1969	1970	1969	1970	1969	1970	1969	1970	1969	1970	1969	1970	
I	230	252	273	295	315	354	214	234	268	273	287	289	247	250	277	297	254	277	257	257	290	328	283	303	
II	230	252	273	296	315	354	215	234	268	273	287	289	248	250	278	297	255	277	257	263	293	333	283	301	
III	230	255	273	296	315	355	215	234	268	273	288	291	250	250	278	297	255	278	257	264	294	333	283	302	
IV	231	273	316	214	268	288	250	278	255	278	297	255	278	255	278	297	255	278	257	264	294	333	283	302	
V	231	274	316	217	268	288	250	280	258	280	298	258	280	258	280	298	258	280	256	264	294	333	286	302	
VI	231	278	326	217	268	289	250	280	259	280	299	259	280	259	280	299	259	280	257	264	294	333	286	302	
VII	232	280	328	221	268	289	250	283	262	283	300	262	283	262	283	300	262	283	256	264	294	333	286	302	
VIII	232	281	329	221	268	289	250	283	262	283	300	262	283	264	283	300	264	283	256	264	294	333	286	302	
IX	238	283	333	221	269	289	250	287	267	287	300	267	287	267	287	300	267	287	256	264	294	333	286	302	
X	239	289	348	221	270	289	250	289	268	289	301	268	289	268	289	301	268	289	256	264	294	333	286	302	
XI	239	288	347	221	270	289	250	291	269	291	301	269	291	269	291	301	269	291	256	264	294	333	286	302	
XII	239	288	347	221	270	289	250	291	269	291	301	269	291	269	291	301	269	291	256	264	294	333	286	302	

Vuosi ja kuukausi År och månad Year and month	Käyttötarkoitus — Användningssyfte — Purpose										Alkuperä — Ursprung Origin				Jalostusaste — Bearbetningsgrad Stage of processing												
	2 Koneet ja laitteet sekä kuljetusvälineet Maskiner och apparater samt transportmedel Machinery and transport equipment		3 Kulutus- hyödykkeet Konsumtionsföremåler Consumers' goods		Siitä — Därav — Of which			31 Elintarvikkeet ja nautintovalmisteet Livsmedel och njutningsmedel Food and luxuries		32 Vaatetus- kläder Clothing		33 Poltto- aineet, kaasut, sähkövirta ja vesitilänsäilytysvälineet, gas, elström och vatten Fuels, gas, electric energy and water		34 Muut lyhyt- aikaiset kulutus- hyödykkeet Övriga icke varaktiga konsumtionsföremåler Other non-durable consumers' goods		35 Muut pitkä- aikaiset kulutus- hyödykkeet Övriga varaktiga konsumtionsföremåler Other durable consumers' goods		1 Kotimaiset tavarat Inhemska varor Domestic goods		2 Tuontitavarat Importerade varor Imported goods		1 Jalostamattomat aineet ja tuotteet Öbearbetade råvaror och produkter Crude materials and goods		2 Vähän jalostetut tuotteet Något bearbetade produkter Simply processed goods		3 Olemattomasti jalostetut tuotteet Mer än något bearbetade produkter More elaborately processed goods	
	(9.39)		(38.52)		(20.33)			(9.37)		(2.61)		(2.91)		(3.58)		(79.30)		(20.70)		(26.69)		(29.22)		(14.09)			
	F 99		F 100		F 101		F 102		F 103		F 104		F 105		F 106		F 107		F 108		F 109		F 110				
1964 ..	214	227	237	220	199	282	166	231	210	250	218	218															
1965 ..	224	232	243	222	207	285	169	242	214	266	228	223															
1966 ..	228	238	251	224	221	286	177	247	216	271	233	228															
1967 ..	241	253	267	233	241	314	185	254	225	276	236	240															
1968 ..	276	281	298	253	261	366	205	280	259	301	264	268															
1969 ..	291	285	303	254	267	268	209	288	271	313	276	273															
	1969	1970	1969	1970	1969	1970	1969	1970	1969	1970	1969	1970	1969	1970	1969	1970	1969	1970	1969	1970	1969	1970	1969	1970			
I	285	307	284	288	303	306	251	254	265	282	368	372	208	211	285	297	263	284	311	323	268	290	271	280			
II	285	308	287	289	308	309	251	254	265	282	368	371	208	211	287	298	264	285	315	327	268	289	271	280			
III	285	308	283	291	301	312	253	253	265	283	368	372	208	211	285	299	264	285	313	329	265	290	271	280			
IV	286	285	304	253	265	368	208	286	265	286	368	372	208	211	285	299	264	285	313	329	265	290	271	280			
V	286	283	300	254	265	368	208	286	267	286	368	372	208	211	285	299	264	285	313	329	265	290	271	280			
VI	290	284	300	255	269	368	208	286	270	286	368	372	208	211	285	299	264	285	313	329	265	290	271	280			
VII	291	285	303	255	269	368	208	288	271	288	368	372	208	211	285	299	264	285	313	329	265	290	271	280			
VIII	292	286	306	255	269	368	208	288	273	288	368	372	208	211	285	299	264	285	313	329	265	290	271	280			
IX	294	285	303	255	269	368	209	290	275	288	368	372	208	211	285	299	264	285	313	329	265	290	271	280			
X	301	285	303	255	269	368	210	291	280	288	368	372	208	211	285	299	264	285	313	329	265	290	271	280			
XI	301	286	305	255	269	369	211	293	281	288	369	372	208	211	285	299	264	285	313	329	265	290	271	280			
XII	301	285	303	255	269	369	211	293	282	288	369	372	208	211	285	299	264	285	313	329	265	290	271	280			

Ks. huomautusosasto vuoden ensimmäisessä numerossa — Se notavdelningen i häfte 1 — See note section in the January issue.

## 37. Tuonnin hintaindeksi (cif) — Importprisindex (cif) — Import price index (cif)

1949 = 100. Ryhmien painot ilmoitettu suluisissa — Gruppvikterna angivna inom parentes — Group weights in parentheses

Vuosi ja kuukausi År och månad Year and month	Kokonaisindeksi Totalindex Total index	Tavararyhmä (SITC) — Varugrupp (SITC) — Commodity group (SITC)										Jalostusaste — Bearbetningsgrad — Stage of processing													
		0 Elintarvikkeet Livsmedel Food		1 Juomat ja tupakka Drycker och tobak Beverages and tobacco		2 Raaka-aineet (syöväkelpaamattomat) Råvaror (icke ätbara) Crude materials (inedible)		3 Kivennäis-poltto-aineet ja öljyt Mineraliska bränslen och oljor Mineral fuels and oils		5 Kemian teollisuuden tuotteet Produkter av kemisk industri Chemicals		6 Valmistetut teokset Bearbetade varor Manufactured goods		Siitä — Därav Of which		7 Koneet ja laitteet Maskiner och apparater samt transportmedel Machinery and transport equipment		1 Jalostamattomat aineet ja tuotteet Obearbetade ämnen och produkter Crude materials and goods		2 Vähän jalostetut tuotteet Något bearbetade produkter Simply processed goods		3 Oliennaisesti jalostetut tuotteet Väsentligt bearbetade produkter More elaborately processed goods			
		(655)	(106)	(13)	(85)	(61)	(46)	(207)	(120)	(121)	(175)	(246)	(234)	F 111	F 112	F 113	F 114	F 115	F 116	F 117	F 118	F 119	F 120	F 121	F 122
1963....	183	203	331	177	168	137	165	149	217	190	169	192													
1964....	196	231	331	180	172	151	177	166	228	201	186	202													
1965....	193	193	327	181	176	169	178	167	231	202	171	208													
1966....	191	186	328	189	176	160	176	159	233	205	164	208													
1967....	201	197	340	187	191	166	186	168	246	212	175	219													
1968....	248	235	413	222	232	198	221	201	290	256	218	260													
1969....	262	251	399	227	234	205	252	252	318	258	249	279													
		1969/1970	1969/1970	1969/1970	1969/1970	1969/1970	1969/1970	1969/1970	1969/1970	1969/1970	1969/1970	1969/1970	1969/1970	1969/1970	1969/1970	1969/1970	1969/1970	1969/1970	1969/1970	1969/1970	1969/1970	1969/1970	1969/1970	1969/1970	1969/1970
I	249	273	230	257	399	420	223	229	230	242	199	217	227	279	210	293	305	339	252	265	227	255	270	298	
II	254	274	248	259	399	418	232	228	231	250	201	206	229	280	213	293	305	341	259	268	234	256	271	297	
III	254		244		396		233		231		200		231		217		305		259		234		271		
IV	257		250		391		231		231		204		239		230		304		258		243		271		
V	259		255		387		230		231		201		244		239		304		257		250		271		
VI	261		250		387		226		228		208		246		242		317		256		248		278		
VII	265		249		387		238		228		205		256		260		317		261		257		278		
VIII	267		257		398		223		228		202		264		274		317		257		265		277		
IX	273		255		410		226		242		204		266		276		337		261		266		289		
X	271		260		410		219		242		212		270		283		338		261		258		292		
XI	267		254		410		219		242		211		272		286		334		253		253		290		
XII	268		254		410		219		242		217		274		288		334		260		252		292		

## 38. Viennin hintaindeksi (fob) — Exportprisindex (fob) — Export price index (fob)

1949 = 100. Ryhmien painot ilmoitettu suluisissa — Gruppvikterna angivna inom parentes — Group weights in parentheses

Vuosi ja kuukausi År och månad Year and month	Kokonaisindeksi Totalindex Total index	Tavararyhmä (SITC) — Varugrupp (SITC) — Commodity group (SITC)										Jalostusaste — Bearbetningsgrad — Stage of processing													
		0 Elintarvikkeet Livsmedel Food		2 Raaka-aineet (syöväkelpaamattomat) Råvaror (icke ätbara) Crude materials (inedible)		Siitä — Därav Of which		6 Valmistetut teokset Bearbetade varor Manufactured goods		Siitä — Därav Of which		7 Koneet ja laitteet Maskiner och apparater samt transportmedel Machinery and transport equipment		1 Jalostamattomat aineet ja tuotteet Obearbetade ämnen och produkter Crude materials and goods		2 Vähän jalostetut tuotteet Något bearbetade produkter Simply processed goods		3 Oliennaisesti jalostetut tuotteet Väsentligt bearbetade produkter More elaborately processed goods							
		(656)	(18)	(361)	(210)	(145)	(198)	(63)	(118)	(23)	(47)	(405)	(204)	F 123	F 124	F 125	F 126	F 127	F 128	F 129	F 130	F 131	F 132	F 133	F 134
1963....	218	131	240	264	211	184	158	198	163	215	224	208													
1964....	237	135	267	298	229	189	164	200	188	245	245	220													
1965....	249	144	280	317	234	194	174	200	198	267	257	228													
1966....	244	143	266	299	224	199	177	203	207	252	247	235													
1967....	257	152	279	311	239	216	194	221	204	252	262	250													
1968....	303	181	330	372	276	260	236	265	245	289	311	289													
1969....	317	173	346	384	292	269	248	271	264	291	328	303													
		1969/1970	1969/1970	1969/1970	1969/1970	1969/1970	1969/1970	1969/1970	1969/1970	1969/1970	1969/1970	1969/1970	1969/1970	1969/1970	1969/1970	1969/1970	1969/1970	1969/1970	1969/1970	1969/1970	1969/1970	1969/1970	1969/1970	1969/1970	1969/1970
I	313	333	195	193	339	361	384	393	281	324	266	283	246	261	270	281	246	291	297	296	320	344	303	318	
II	314	334	188	193	341	362	388	394	281	324	266	283	246	261	270	282	248	288	297	295	322	345	301	319	
III	314		184		340		386		281		268		252		269		251		297		322		301		
IV	314		177		342		389		282		267		248		269		250		291		324		301		
V	313		173		341		388		280		267		247		270		256		292		322		300		
VI	315		184		342		390		280		269		248		272		257		293		324		302		
VII	319		179		350		388		303		270		249		272		263		285		332		303		
VIII	319		168		350		388		303		270		248		273		262		287		331		303		
IX	320		158		350		389		303		271		248		271		281		289		331		304		
X	322		157		352		390		306		272		249		272		286		290		333		306		
XI	322		152		354		392		306		271		250		271		282		290		334		305		
XII	322		162		353		391		306		273		249		272		285		290		335		306		

Ka. huomautusosasto vuoden ensimmäisessä numerossa — Se notavdelningen i häfte 1 — See note section in the January issue.

1) Paper, paperboard and manufactures thereof.

## 39. Työntekijöiden keskiansioita — De genomsnittliga förtjänsterna för arbetare — Average earnings of workers

Vuosi ja neljännes År och kvartal Year and quarter	Maataloustyöntekijät Lantbruksarbetare Farm workers		Metsätyöntekijät Skogsbruksarbetare Timber workers	Teollisuuden työntek. — Industriarbet. — Industrial workers								Talonrakennustyöntekijät Husbyggnadsarbetare Workers in construction of houses	Maa- ja vesirakennustyönt. Jord- o. vattencygnadsarb. Workers in construction of streets, waterways etc.	Kaupp. ja kaup. työntekijät Arbetare i stadernas o. köpingarnas tjänat Workers in urban communes	Linja-autonkuljettajat Buschaufförer Bus drivers	Ahtausyöntekijät Stuveriarbetare Dock workers			
	M	N		Metaliteollisuus Metallindustri	Paperi- ja puumassateollisuus Pappers- och trämassaindustri Manufacture of paper and pulp	Sähe-, vaneri- ja puuteollisuus Sågverk, fanér- och trähusfabriker Sawmills, plywoodmills and prefabrication of wooden houses	Tekstiiliteollisuus Textilindustri Manufacture of textiles	Kaikkiaan Inalles Total		M	N						M	M	M
	tunti mk/timme hour		päivä mk/dag day	tunti mk/timme hour		F 135	F 136	F 137	F 138	F 139	F 140	F 141	F 142	F 143	F 144	F 145	F 146	F 147	F 148
	F 135	F 136	F 137	F 138	F 139	F 140	F 141	F 142	F 143	F 144	F 145	F 146	F 147	F 148					
1965 .....	2.10	1.58	29.10	3.64	3.74	3.31	2.27	3.60	2.45	4.34	2.90	4.08	3.11	4.77					
1966 .....	2.34	1.76	30.06	3.91	4.03	3.61	2.49	3.89	2.68	4.69	3.13	4.39	3.28	5.04					
1967 .....	2.53	1.95	32.54	4.24	4.32	3.88	2.68	4.21	2.91	4.86	3.43	4.65	3.58	5.92					
1968 .....	2.75	2.11	36.97	4.73	4.79	4.27	2.96	4.69	3.25	5.20	3.74	5.31	4.37	6.62					
1969 .....	2.92	2.35									6.07								
1966 IV	2.39	1.77	31.10	4.01	4.07	3.63	2.55	3.98	2.75	4.85	3.20	4.53	3.40	5.35					
1967 I	2.40	1.94	29.90	4.13	4.28	3.69	2.63	4.10	2.83	4.69	3.30	4.52	3.49	5.72					
II	2.57	1.92	34.20	4.22	4.31	3.92	2.66	4.20	2.90	4.98	3.47	4.75	3.57	5.82					
III	2.51	1.94	34.10	4.30	4.35	3.95	2.70	4.26	2.95	4.91	3.49	4.74	3.65	5.85					
IV	2.61	2.03	34.50	4.31	4.32	3.95	2.71	4.26	2.96	4.87	3.46	4.59	3.61	6.30					
1968 I	2.66	2.04	32.30	4.56	4.64	4.13	2.87	4.54	3.15	4.96	3.60	4.73	4.24	6.44					
II	2.72	2.10	38.40	4.68	4.74	4.22	2.93	4.64	3.20	5.21	3.63	5.03	4.30	6.49					
III	2.75	2.16	41.10	4.80	4.88	4.39	3.01	4.77	3.31	5.28	3.89	5.67	4.46	6.52					
IV	2.88	2.15	37.50	4.89	4.90	4.35	3.03	4.81	3.32	5.35	3.84	5.81	4.47	7.10					
1969 I	2.92	2.32	37.10	5.07	5.13	4.50	3.22	5.00	3.50	5.45	4.02	6.06	4.63	7.36					
II	2.87	2.32	47.50	5.16	5.18	4.60	3.23	5.08	3.53	5.61	4.19	6.04	4.79	6.98					
III	2.88	2.35	46.80	5.17	5.20	4.73	3.27	5.11	3.57	5.80	4.42	6.00	4.71	6.80					
IV	3.11	2.43	40.80								6.16								

## 40. Palkkaindeksisarjoja — Lönelindexserier — Wage indexes

1964 = 100

Vuosi ja neljännes År och kvartal Year and quarter	Maataloustyöntekijät Lantbruksarbetare Agricultural workers			Teollisuustyöntekijät Industriarbetare Industrial workers			Valtion virkamiehet Statens tjänstemän State employees					
	Miehet Män	Naiset Kvinnor	Yhteensä Summa	Miehet Män	Naiset Kvinnor	Yhteensä Summa	Palkkausluokat — Avlöningsklasser — Salary classes					
							A 1—5	A 6—11	A 12—22	A 23—30	B + S	Yhteensä Summa
	F 149	F 150	F 151	F 152	F 153	F 154	F 155	F 156	F 157	F 158	F 159	F 160
1965 .....	115	116	116	109	109	109	111	107	107	107	106	107
1966 .....	127	129	127	117	119	117	125	119	117	119	116	118
1967 .....	137	144	138	127	130	127	139	132	130	134	129	132
1968 .....	149	155	150	141	145	142	156	148	145	152	146	147
1969 .....	159	173	157				168	158	154	161	152	156
1966 II ..	129	133	129	117	119	117	122	117	115	117	114	116
III ..	128	129	128	120	122	120	130	124	122	124	119	123
IV ..	130	130	130	120	123	120	130	124	122	124	119	123
1967 I ..	130	143	132	123	126	124	137	130	128	132	127	130
II ..	140	141	140	127	129	127	138	132	129	133	128	131
III ..	136	143	137	129	131	129	141	134	131	135	130	133
IV ..	142	149	143	130	132	129	141	134	131	135	130	133
1968 I ..	145	150	145	137	141	138	151	144	142	149	143	144
II ..	148	154	148	140	143	141	154	146	144	150	144	146
III ..	149	159	151	144	148	145	159	150	147	154	148	150
IV ..	157	158	157	145	149	146	159	150	147	154	148	150
1969 I ..	159	171	160	150	156	152	168	158	154	161	152	156
II ..	156	171	158	153	158	154	168	158	154	161	152	156
III ..	157	173	159	154	160	155	168	158	154	161	152	156
IV ..	169	179	171				168	158	154	161	152	156

Ks. huomautusosasto vuoden ensimmäisessä numerossa — Se notavdelningen i häfte 1 — See note section in the January issue.

41. Työllisyys ja työttömyys<sup>1)</sup> — Sysselsättning och arbetslöshet<sup>1)</sup> — Employment and unemployment<sup>1)</sup>

Vuosi ja kuukausi År och månad Year and month	15 vuotta täyttänyt väestö Befolkning 15 år och äldre Population 15 years and over		Työlliset — Sysselsatta — Employed													Työttömyysaste Relativt arbetslöshetsstal Unemployment rate
	Työvoima yhteensä Arbetskraften inalles Total labour force		Yhteensä Summa Total	Yrittäjät ja avustavat perheenjäsenet — Företagare, medhjälpare, familjemedlemmar — Self-employed and unpaid family workers	Palkansaajat Löntagare Wage and salary earners	Maatalous Lantbruk Agriculture	Metsätalous ja uitto Skogsbruk och flottning Forestry and floating	Teollisuus — Industri Mining manufacturing electricity, etc.	Talonrakennus Husbyggnadsverksamhet House construction	Maa- ja vesirakennus Anläggningsverksamhet Other construction	Kauppa, pankit, vakuutus, kilteistöt — Handel, banker, försäkring, fastigh. Commerce, banking, insur.	Liikenne — Samfärdsel Transport, storage and communication	Palvelukset Tjänster Services	Työttömät Arbetslösa Unemployed		
	1 000 henkilöä — 1 000 personer — Persons in thousands															
G 1	G 2	G 3	G 4	G 5	G 6	G 7	G 8	G 9	G 10	G 11	G 12	G 13	G 14	G 15	G 16	
1963 ...	3 239	2 161	2 129	692	890	547	584	121	497	121	69	275	133	329	32	1.5
1964 ...	3 291	2 186	2 153	656	898	599	548	119	501	125	68	290	141	360	33	1.5
1965 ...	3 337	2 202	2 171	645	905	621	539	106	512	128	71	303	145	367	31	1.4
1966 ...	3 384	2 215	2 180	634	908	638	525	98	535	128	72	304	145	373	35	1.6
1967 ...	3 424	2 205	2 142	586	894	662	490	82	535	124	75	309	142	385	63	2.8
1968 ...	3 462	2 189	2 101	556	891	654	459	84	527	112	72	310	142	393	88	4.0
*1969 ...	3 497	2 205	2 143	546	922	674	443	80	549	123	68	313	149	418	62	2.8
1968 XI	3 475	2 150	2 073	542	881	650	422	107	527	113	72	301	140	391	77	3.6
XII	3 478	2 158	2 072	533	884	655	408	119	527	111	70	307	141	389	86	4.0
*1969 I	3 481	2 142	2 044	523	867	652	394	123	519	99	66	299	146	398	98	4.6
II	3 484	2 135	2 042	518	875	648	392	120	518	99	65	297	149	402	93	4.4
III	3 487	2 134	2 047	521	882	644	399	105	526	100	66	299	147	405	87	4.1
IV	3 490	2 138	2 056	529	882	643	421	77	537	105	65	297	145	408	82	3.8
V	3 493	2 175	2 113	542	908	661	460	57	551	119	65	305	145	411	62	2.9
VI	3 496	2 306	2 253	562	988	703	472	61	584	140	70	331	157	438	53	2.3
VII	3 498	2 343	2 292	578	994	719	514	46	586	148	67	344	153	434	51	2.2
VIII	3 501	2 304	2 257	585	968	704	508	45	572	147	72	328	154	431	47	2.0
IX	3 504	2 208	2 169	569	920	680	488	47	549	136	70	313	147	419	39	1.8
X	3 507	2 195	2 155	557	924	674	454	67	546	131	71	312	149	424	40	1.8
XI	3 510	2 191	2 145	540	931	674	413	99	552	132	69	310	147	423	46	2.1
XII	3 513	2 188	2 136	526	930	680	400	111	547	119	64	320	149	426	52	2.4
*1970 I	..	2 152	2 092	501	918	673	379	111	552	110	62	313	147	418	60	2.8

Vuosi ja kuukausi År och månad Year and month	Tehdyt työvuodet ja -kuukaudet — Utförda månår och -månader — Man-years and man-months actually worked											
	Yhteensä Summa Total	Palkansaajat Löntagare Wage and salary earners	Maatalous Lantbruk Agriculture		Metsätalous ja uitto Skogsbruk o. flottning Forestry and floating		Teollisuus — Industri Mining manufacturing electricity, etc.	Talonrakennus Husbyggnadsverksamhet House construction	Maa- ja vesirakennus Anläggningsverksamhet Other construction	Kauppa, pankit, vakuutus, kilteistöt, handel, banker, försäkring, fastigh. Commerce, bank, ins.	Liikenne Samfärdsel Transport, storage, and communication	Palvelukset Tjänster Services
			Yhteensä Summa Total	Yrittäjät Företag. Self-employed	Yhteensä Summa Total	Palkansaajat Löntagare Wage and salary earners						
G 17	G 18	G 19	G 20	G 21	G 22	G 23	G 24	G 25	G 26	G 27	G 28	
1963 ...	1 853	1 322	436	402	107	77	458	115	65	258	126	288
1964 ...	1 878	1 379	404	368	112	81	462	118	64	272	130	316
1965 ...	1 895	1 406	394	362	100	72	471	119	66	286	133	326
1966 ...	1 904	1 414	395	363	91	69	492	117	65	283	134	326
1967 ...	1 842	1 392	362	335	77	57	475	114	69	285	126	334
1968 ...	1 755	1 326	343	314	76	56	443	99	62	276	121	335
*1969 ...	1 758	1 338	332	303	71	51	449	102	56	275	125	348
1968 XI	1 814	1 397	309	289	101	68	467	101	63	281	122	370
XII	1 812	1 406	300	276	111	75	479	99	62	285	126	350
*1969 I	1 782	1 390	286	269	111	72	475	91	58	268	134	359
II	1 757	1 375	274	255	105	71	457	90	61	267	133	370
III	1 751	1 364	283	264	93	60	465	84	59	273	130	364
IV	1 781	1 370	314	289	68	45	471	90	56	274	129	378
V	1 831	1 403	357	322	51	41	487	107	52	282	124	369
VI	1 772	1 328	369	330	52	44	459	110	56	280	128	318
VII	1 588	1 129	405	367	38	33	352	107	46	262	110	268
VIII	1 704	1 249	383	343	39	34	424	117	54	268	121	298
IX	1 783	1 340	376	333	43	38	441	113	56	279	122	353
X	1 794	1 370	340	306	62	48	449	108	58	281	124	372
XI	1 792	1 381	303	281	90	58	454	108	59	282	123	373
XII	1 769	1 363	294	276	100	64	452	99	53	290	124	357
*1970 I	1 740	1 351	281	255	102	67	461	87	52	278	120	359

Ks. huomautusosasto vuoden ensimmäisessä numerossa — Se notavdelningen i häfte 1 — See note section in the January issue.

<sup>1)</sup> V. 1968 lähtien luvut tulevat muuttamaan muuttoliikkeen vaikutusten vuoksi.<sup>1)</sup> Fr.o.m. år 1968 orsakar flyttningsrörelsen justeringar i uppgifterna.<sup>1)</sup> From 1968 the data will be adjusted for the effect of migration.



44. Avolmet työpaikat ja rekisteröity työttömyys työnvälityksessä  
Lediga platser och registrerad arbetslöshet vid arbetsförmedling  
Vacancies and registered unemployment in employment service

Vuosi ja kuukausi År och månad Year and month	Avolmia työpaikkoja Lediga platser Vacancies		Työttömät työnhakijat Arbetslösa arbetssökande Unemployed applicants for work			
	Yhteensä Summa Total	Työttömyys- kassa-avustuk- sen saajia Mottagare av kassaunders- töd Beneficiaries of unemployment funds	Työvoimatolmunktien kortistoissa I arbetskraftskommissionernas register Registered by the Employment Commissions		Yhteensä Summa Total	Työttömyys- korvauksen saajia Arbetslöshets- ersättnings- tagare — <sup>1)</sup>
			G 58	G 59		
Luku — Antal — Number						
Keskimäärin kuukaudessa — I medeltal per månad — Monthly average						
1965 .....	5 180	25 414	11 784	793	423	
1966 .....	6 028	29 136	13 848	1 671	1 074	
1967 .....	5 072	46 215	20 875	5 978	4 771	
1968 .....	5 110	61 134	..	8 811	7 588	
*1969 .....	8 416	51 641	25 204	5 698	5 187	
Kuukauden lopussa — Vid utgången av månaden — End of month						
1969 I .....	5 059	76 972	41 603	13 525	12 418	
II .....	5 717	77 050	42 173	14 056	13 137	
III .....	7 037	76 748	41 148	15 006	14 250	
IV .....	9 293	69 286	36 535	14 557	13 835	
V .....	9 848	50 070	19 653	4 969	4 111	
VI .....	7 745	36 214	17 132	609	408	
VII .....	8 434	38 441	20 658	148	—	
VIII .....	12 372	34 401	9 961	156	—	
IX .....	10 136	33 793	10 160	440	248	
X .....	8 932	39 218	14 569	676	375	
XI .....	8 530	41 741	20 446	1 353	1 008	
XII .....	7 889	45 763	28 410	2 879	2 457	
1970 I .....	5 195	53 601	29 041	4 042	3 660	
II .....	9 426	53 222	31 427	4 428	4 072	
III .....	10 864	51 313	31 016	4 815	4 511	

<sup>1)</sup> Recipients of Government unemployment assistance apart from unemployment funds.

46. Markkinapuun hakkulden työvoima — Arbetskraften vid avverkning av  
marknadsvirke — Labour force in logging for sale

Vuosi ja kuukausi År och månad Year and month	Työntekijöitä — Arbetare — Workers, 1 000											
	Puun- tavaran teko Virkes- hugging Felling		Puun- tavaran lähi- kuljetus Närtrans- port Hauling		Uittotyöt Flottning Log- floating		Metsän- hoitotyöt Skogs- vårds- arbete Silvicultu- ral work		Muut työt Annat skogs- arbete Other works		Yhteensä Summa Total	
	G 65	G 66	G 67	G 68	G 69	G 70	G 65	G 66	G 67	G 68	G 69	G 70
1967 I	68	49	1)6	1)16	5	123						
1968 I	57	42	1)5	1)15	4	107						
1969 I	66	41	1)5	1)21	4	114						
1970 I	66	37			4	108						
Keskimäärin kuukaudessa — I medeltal per månad — Monthly average												
1966 ..	57	42	1)6	1)16	5	123						
1967 ..	54	42	1)5	1)15	4	107						
1968 ..	53	43	1)5	1)21	4	114						
1969 ..	48	41			4	108						
Kuukauden lopussa — Vid utgången av månaden — End of month												
	1969	1970	1969	1970	1969	1970	1969	1970	1969	1970	1969	1970
I ..	66	66	41	37	0	0	3	2	4	4	114	108
II ..	56	61	39	38	0	0	2	2	4	3	101	104
III ..	38		29		0		2		3		73	
IV ..	22		13		1		4		3		43	
V ..	13		5		5		21		2		47	
VI ..	14		4		5		9		3		35	
VII ..	13		2		3		5		2		26	
VIII ..	20		3		2		7		2		34	
IX ..	30		5		1		7		3		47	
X ..	44		9		1		4		3		61	
XI ..	57		15		0		3		3		78	
XII ..	65		27		0		2		3		97	

Ks. huomautusosasto vuoden ensimmäisessä numerossa — Se notavdelningen i häfte 1 — See note section in the January issue.

<sup>1)</sup> Toukokuu — Maj — May.

45. Työnselsaukset  
Arbetsinställelser  
Work stoppages

Vuosi ja kuukausi År och månad Year and month	Työn- tekijöitä Arbetare Workers affected	Menetettyjä työpäiviä Förlorade arbetsdagar Working days lost	
		G 63	G 64
1963 ..	104 646	1 380	274
1964 ..	26 929	58	381
1965 ..	6 959	16	047
1966 ..	66 051	122	902
1967 ..	26 591	320	665
1968 ..	26 843	282	287
1969 ..	83 210	161	080
Keskimäärin kuukaudessa — I medeltal per månad — Monthly average			
1968 III	5 928	116	697
IV	426	663	
V	1 923	4 111	
VI	2 324	8 833	
VII	1 429	8 085	
VIII	309	859	
IX	458	2 786	
X	521	466	
XI	721	567	
XII	340	339	
1969 I	11 516	31 785	
II	2 062	6 036	
III	586	405	
IV	1 302	10 365	
V	6 838	14 298	
VI	2 128	16 696	
VII	800	7 650	
VIII	699	2 063	
IX	889	438	
X	3 460	9 216	
XI	2 775	30 913	
XII	50 152	31 218	

47. Työmäärärahoihin palkattu valtion ja kuntien työ-  
voima — Med arbetsanslag anställd statlig och kom-  
munal arbetskraft — Labour force in public works

Vuosi ja kuukausi År och månad Year and month	Valtion töissä I statens arbeten In state works		Kuntien töissä I kommuner- nas arbeten In communal works		Yhteensä Summa Total	
	1 000		1 000			
	G 71	G 72	G 72	G 73	G 71	G 73
Keskimäärin kuukaudessa — I medeltal per månad — Monthly average						
1966 ..	57	42	42	99		
1967 ..	54	42	42	96		
1968 ..	53	43	43	96		
1969 ..	48	41	41	89		
Kuukauden lopussa — Vid utgången av månaden — End of month						
	1969	1970	1969	1970	1969	1970
I ..	54	44	45	40	99	84
II ..	57	45	45	40	102	85
III ..	55	44	45	40	100	84
IV ..	50		45		95	
V ..	52		44		95	
VI ..	51		38		89	
VII ..	45		35		81	
VIII ..	43		35		78	
IX ..	44		40		84	
X ..	45		38		83	
XI ..	45		39		84	
XII ..	42		39		81	

1963	....	2	78	46	85	13	11	18	18	25	29	92	49	25	123	299	134	1 047
1964	....	—	88	25	85	5	17	31	17	37	23	74	54	14	110	248	118	946
1965	....	1	85	34	113	16	32	23	18	31	35	91	57	16	137	241	81	1 011
1966	....	—	70	54	109	14	32	22	19	26	38	89	56	30	157	169	87	972
1967	....	1	91	52	147	29	29	22	15	32	60	125	53	30	189	240	71	1 186
1968	....	2	102	42	188	13	20	2	20	29	76	101	77	48	222	266	127	1 335
1969	....	1	96	55	150	20	35	14	17	18	58	102	76	35	202	333	162	1 374
1966	I	—	17	15	29	4	12	9	2	2	8	22	13	11	42	28	15	229
	II	—	19	9	29	4	7	2	3	4	9	21	8	8	22	10	27	182
	III	—	16	12	23	5	11	6	5	13	4	17	13	2	44	27	6	204
	IV	—	18	18	28	1	2	5	9	7	17	29	22	9	49	104	39	357
1967	I	—	27	15	44	7	5	2	3	9	19	27	11	6	35	25	11	246
	II	—	21	10	36	7	10	5	2	5	10	25	12	9	54	46	20	272
	III	1	27	15	36	4	7	11	4	8	18	38	23	5	51	109	24	381
	IV	—	16	12	31	11	7	4	6	10	13	35	7	10	49	60	16	287
1968	I	—	30	15	66	5	8	2	6	10	27	30	24	11	83	50	48	415
	II	1	23	11	37	2	7	—	4	4	12	26	11	14	40	56	30	278
	III	—	20	3	30	3	3	—	5	9	18	23	16	8	42	70	19	269
	IV	1	29	13	55	3	2	—	5	6	19	22	26	15	57	90	30	373
1969	I	—	24	16	39	9	6	1	5	6	18	30	17	9	43	65	38	326
	II	—	27	13	29	3	5	1	4	6	16	27	17	10	38	89	19	304
	III	1	19	10	28	3	12	1	3	3	14	22	20	9	58	90	64	357
	IV	—	26	16	54	5	12	11	5	3	10	23	22	7	63	89	41	387

#### 50. Valtionvelka — Statsskuld — State debt

	1966 XII	1967 XII	1968 XII	1969 X	1969 XI	1969 XII	1970 I	1970 II
	Milj. mk							
Lainat — Lån — Loans	1 025	1 454	1 620	1 640	1 609	1 594	1 590	1 580
Kansainvälisille järjestöille annetut velkakirjat — At international organisationer utfärdade skuldsedlar — Promissory notes given to international organizations	297	390	404	357	357	10	10	5
Lyhytaikainen luotto — Kortfristig kredit — Short-term credit	18	—	50	51	51	51	—	—
<b>Ulkomainen velka — Utländsk skuld — Foreign debt</b>	<b>1 340</b>	<b>1 844</b>	<b>2 074</b>	<b>2 048</b>	<b>2 017</b>	<b>1 656</b>	<b>1 600</b>	<b>1 585</b>
Lainat — Lån — Loans	2 075	2 013	2 160	2 131	2 189	2 316	2 350	2 318
Velkasitoumukset — Skuldförbindelser — Compulsory stock etc.	97	5	5	4	4	4	4	4
Lyhytaikainen luotto — Kortfristig kredit — Short-term credit	101	167	321	102	98	158	133	111
Kassavelka, netto — Kassaskuld, netto — Cash debt, net	— 85	— 12	— 256	— 369	— 346	— 216	— 6	68
Kontokuranttiluotto ja shekkitililuotto — Kontokuranttskuld och checkräkningskrediter — Current account debt and cheque account credits	254	317	391	163	198	345	454	603
Miinus kassa-, postisilto- ja shekkitilivarat — Minus kassa-, postgiro- och checkkontomedel — Minus cash, postgiro and cheque account holdings	— 339	— 315	— 286	— 294	— 319	— 366	— 272	— 350
Minus vientimaksuvarat — Minus exportavgiftsmedel — Minus export levy holdings	—	— 14	— 360	— 239	— 225	— 196	— 187	— 185
<b>Kotimainen velka — Inhemsk skuld — Domestic debt</b>	<b>2 187</b>	<b>2 173</b>	<b>2 229</b>	<b>1 866</b>	<b>1 944</b>	<b>2 261</b>	<b>2 481</b>	<b>2 501</b>
<b>Koko velka — Hela skulden — Total debt</b>	<b>3 527</b>	<b>4 017</b>	<b>4 303</b>	<b>3 914</b>	<b>3 961</b>	<b>3 917</b>	<b>4 081</b>	<b>4 086</b>

Ks. huomautusosasto vuoden ensimmäisessä numerossa — Se notavdelningen i häfte 1 — See note section in the January issue.

Kokonaislukumäärät ja osakepääomat — Totalantal och aktiekapital — Total number and total share capital

1959 ..	515	3.87	9 261	1 127.97	1 200	24.18	7 365	168.58	116	131.07	8 498	716.57	1 643	61.93	2 550	31.99	31 148	2 266.16
1960 ..	518	4.26	9 333	1 205.31	1 270	27.31	7 469	199.93	113	132.72	9 065	831.18	1 668	63.03	2 575	33.11	32 011	2 496.85
1961 ..	520	4.32	9 448	1 301.51	1 339	32.19	7 573	220.58	111	165.78	9 769	997.39	1 697	74.14	2 616	34.86	33 073	2 830.77
1962 ..	519	10.31	9 541	1 358.76	1 400	35.85	7 660	228.18	110	193.78	10 582	1 201.97	1 739	81.30	2 669	40.86	34 220	3 151.01
1963 ..	512	10.48	9 594	1 568.11	1 444	41.19	7 774	230.94	111	223.86	11 246	1 460.12	1 785	86.30	2 707	46.27	35 173	3 717.27
1964 ..	526	11.98	9 727	1 669.70	1 507	54.16	7 894	296.23	111	236.41	11 939	1 623.86	1 813	91.99	2 775	49.00	36 292	4 033.33
1965 ..	539	14.46	9 799	1 728.01	1 563	60.37	7 982	311.37	110	334.40	12 840	1 845.65	1 843	106.21	2 808	54.57	37 484	4 455.04
1966 ..	550	15.42	9 878	1 824.53	1 579	60.05	8 053	341.27	113	346.39	13 844	2 232.07	1 869	109.07	2 882	58.93	38 768	4 987.73
1967 ..	566	17.52	9 943	2 067.51	1 612	72.05	8 114	388.69	117	364.15	14 781	3 084.70	1 868	114.38	2 950	79.43	39 951	6 188.42

Perustetut osakeyhtiöt — Grundade aktieföretag — Joint stock companies established

1966 ..	21	0.71	221	8.02	59	0.63	204	3.86	4	0.22	1 050	239.64	47	1.41	106	2.33	1 712	256.82
1967 ..	24	0.94	201	5.80	64	1.24	189	2.75	3	0.15	1 013	382.06	30	1.35	102	15.65	1 626	409.95
1966 II	2	0.04	52	1.52	29	0.28	43	0.71	—	—	277	44.45	9	0.28	42	0.39	454	47.67
III	4	0.13	60	2.58	8	0.10	54	0.78	1	0.05	213	55.55	10	0.31	28	0.67	378	60.17
IV	8	0.32	52	1.46	17	0.21	50	0.71	2	0.14	298	103.29	11	0.27	16	0.18	454	106.58
1967 I	6	0.19	53	1.33	16	0.32	51	0.70	—	—	297	125.83	6	0.02	21	0.38	450	128.76
II	4	0.22	40	2.19	14	0.19	46	0.85	—	—	271	83.81	5	0.21	24	1.35	404	88.81
III	3	0.14	55	1.37	15	0.58	34	0.20	—	—	198	74.25	8	0.41	28	0.95	341	77.90
IV	11	0.39	53	0.92	19	0.15	58	1.00	3	0.15	247	98.18	11	0.71	29	12.98	431	114.48
1968 I	7	0.31	64	6.19	21	0.17	31	0.61	1	0.01	258	95.90	7	0.05	35	0.96	424	104.19

Osakepääoman korotukset — Förhöjningar av aktiekapital — Increases of share capital

1966 ..	6	0.36	163	148.18	16	0.56	95	29.63	2	11.80	295	150.01	33	3.20	34	2.61	644	346.35
1967 ..	5	1.25	185	242.02	34	11.08	133	47.10	5	17.60	501	488.52	49	5.31	44	3.77	956	816.66
1966 II	2	0.13	32	8.36	4	0.17	15	1.36	2	0.40	70	26.47	7	1.43	8	0.64	140	38.96
III	1	0.00	36	5.63	3	0.12	24	17.04	—	—	66	36.70	9	0.72	10	1.18	149	61.39
IV	2	0.08	62	128.99	6	0.24	41	9.38	—	—	114	62.42	12	0.91	12	0.55	249	202.57
1967 I	—	—	40	110.37	8	2.78	34	9.76	1	10.00	122	127.87	11	0.67	11	0.70	227	262.16
II	1	0.00	43	44.45	7	0.57	29	4.26	3	7.05	106	76.13	12	0.49	11	1.27	212	134.22
III	2	1.10	38	9.15	5	2.09	32	17.58	—	—	118	134.98	12	1.10	10	0.59	217	166.58
IV	2	0.14	64	78.05	14	5.64	38	15.50	1	0.55	155	149.55	14	3.05	12	1.21	300	253.70

Vararikon tehneet ja toimintansa lopettaneet osakeyhtiöt — Aktieföretag, vilka gjort konkurs, samt upplösta aktieföretag  
Joint stock companies entered into bankruptcy, and dissolved

1966 ..	10	0.11	142	59.68	43	1.51	133	3.59	1	0.03	46	3.23	21	1.75	32	0.58	428	70.48
1967 ..	11	0.25	138	5.07	32	0.42	124	2.11	—	—	78	9.19	33	1.38	33	0.77	449	19.19
1966 II	1	0.01	40	0.50	8	0.06	33	0.61	1	0.03	13	0.37	6	0.27	7	0.02	109	1.87
III	2	0.06	30	6.72	9	0.33	31	1.11	—	—	2	0.01	1	0.00	5	0.15	80	8.38
IV	3	0.01	37	50.72	14	0.37	34	0.81	—	—	31	0.51	7	1.24	9	0.31	135	53.97
1967 I	4	0.02	43	1.98	13	0.18	39	0.75	—	—	26	0.24	13	0.72	7	0.05	145	3.94
II	3	0.14	30	0.98	6	0.07	30	0.34	—	—	7	0.16	4	0.05	9	0.52	89	2.26
III	1	0.00	28	1.48	5	0.03	19	0.31	—	—	11	0.69	8	0.43	4	0.03	76	2.97
IV	3	0.08	37	0.63	8	0.13	36	0.71	—	—	34	8.10	8	0.18	13	0.18	139	10.02

Ks. huomautusosasto vuoden ensimmäisessä numerossa — Se notavdelningen i häfte 1 — See note section in the January issue.

51. Valtion kassatulot  
Statens kassainkomster  
State cash revenue

	1967	1968	1969		1970		
			I—XII	I—II	I	II	I—II
	Milj. mk						
Tulo- ja omaisuusvero — Inkomst- och förmögenhetsskatt — <i>Income and property tax</i> .....	1 685	2 037	2 213	312	87	261	348
Bruttotuotto — Bruttoavkastning — <i>Gross receipts</i> .....	4 965	5 572	6 251	874	457	581	1 038
Veronpalautukset sekä kuntien, seurakuntien ja Kansaneläkelaitoksen osuudet Skatterestitution samt kommunernas, kyrkans och Folkpensionsanstaltens andelar <i>Refunds and share of municipalities, the Church and the National Pension Institute</i> .....	-3 280	-3 535	-4 038	- 562	- 369	- 320	- 690
Muut tulon ja omaisuuden perusteella kannettavat verot — Övriga skatter på inkomst och förmögenhet — <i>Other taxes on income and property</i> .....	40	44	59	10	6	4	10
Työnantajan lapsilisämaksu — Arbetsgivarnas barnbidragsavgift — <i>Employers' children allowance payments</i> .....	486	549	607	91	54	45	99
Liikevaihtovero — Omsättningskatt — <i>Sales tax</i> .....	1 908	2 107	2 410	351	163	258	420
siltä — därav — of which:							
Oy Alko Ab — <i>Alcohol Monopoly</i> .....	80	90	87	16	12	7	18
Tulot Oy Alko Ab:sta — Inkomster från Oy Alko Ab — <i>Revenue from Alcohol Monopoly</i> .....	466	524	544	55	38	45	83
Tullit — Tull — <i>Customs duties</i> .....	311	236	257	33	8	32	41
Tuontimaksut — Importavgifter — <i>Import charges</i> .....	155	156	158	20	6	15	21
Vientimaksut — Exportavgifter — <i>Export levy</i> .....	14	523	128	61	—	—	—
Valmisteverot — Acciser — <i>Excise duties</i> .....	994	1 061	1 272	125	32	160	192
siltä — därav — of which:							
tupakkavalmistelasta — på tobak — <i>on tobacco</i> .....	404	428	457	61	21	44	65
keskilouesta ja vahvasta oluesta — på mellanöl och starköl — <i>on beer</i> .....	—	—	148	8	3	17	21
nestemäistä polttoaineista — på flytande bränsle — <i>on liquid fuel</i> .....	477	516	562	46	3	91	94
Auto- ja moottoripyörävero — Skatt på bilar och motorcyklar — <i>Tax on automobiles and motor cycles</i> .....	167	143	295	33	7	32	39
Leimaverot — Stämpelskatt — <i>Stamp duties</i> .....	179	184	200	33	19	16	35
Moottoriajoneuvovero — Motorfordonsskatt — <i>Tax on motor vehicles</i> .....	74	60	62	3	4	1	5
Muut verot ja veronluonteiset tulot — Övriga skatter och inkomster av skattenatur — <i>Other taxes and revenue similar to taxes</i> .....	47	59	94	7	7	9	16
Verot ja veronluonteiset tulot yhteensä — Summa skatter och inkomster av skattenatur — <i>Total of taxes and revenue similar to taxes</i> .....	6 525	7 683	8 299	1 136	430	879	1 309
Sekalaiset tulot — Inkomster av blandad natur — <i>Miscellaneous revenue</i> .....	387	477	509	56	32	47	79
Korko- ja osinkotulot sekä osuus valtion rahalaitosten voitosta — Räntor, dividender och andel i statliga penninginrättningsar vinst — <i>Interest, dividends and share of surplus of State-owned credit institutions</i> .....	151	161	177	16	11	5	17
Valtion liikeyritysten omaisuuden myynnit ja poistot — Statens affärsföretags försäljning av egendom samt avskrivningar — <i>Sales and depreciation of State enterprises property</i> .....	62	70	80	12	6	6	13
Tulot yhteensä — Summa inkomster — <i>Total revenue</i> .....	7 126	8 391	9 066	1 220	480	938	1 418
Valtiolle takaisin maksetut lainat — Återbetalade lån — <i>Redemptions of loans granted by the State</i> .....	157	177	203	20	12	9	21
Valtion lainanotto — Statens upplåning — <i>State borrowing</i> .....	603	904	933	274	107	38	145
siltä — därav — of which:							
ulkomainen — utländsk — <i>foreign</i> .....	157	248	212	42	0	0	0
kotimainen — inhemsk — <i>domestic</i> .....	446	656	721	232	107	38	145
Yhteensä — Summa — <i>Total</i> .....	7 885	9 472	10 202	1 513	599	984	1 583
siltä — därav — of which:							
raha- ja osuusverojen tulot — fondernas inkomster — <i>revenue of extra-budgetary funds</i> .....	67	85	76	5	1	2	3
Saatujen ja annettujen ennakkojen, etukäteisvarojen yms. nettomuutos Nettoförändring i erhållna och erlagda förskott m.m. — <i>Net change in prepayments received and made etc.</i> .....	..	- 23	- 12	+ 60	+ 119	- 84	+ 35
Vieraat varat (lisäys +) — Främmande medel (ökning +) — <i>Private funds (increase +)</i> .....	..	+ 1	+ 3	- 0	- 0	- 4	- 4
Lyhytaikainen luotto (lisäys +) — Kortfristig kredit (ökning +) — <i>Short-term credit (increase +)</i> .....	- 0	+ 225	- 153	- 15	- 77	- 22	- 99
Konttokuranttiluotto PSP:ssa (lisäys +) - Kontokuranttskuld i PSB (ökning +) <i>Current account debt to PSB (increase +)</i> .....	+ 63	+ 73	- 46	+ 87	+ 109	+ 150	+ 259
Vientimaksutili Suomen Pankissa (lisäys -) — Exportavgiftskonto i Finlands Bank (ökning -) — <i>Export levy account at the Bank of Finland (increase -)</i> .....	- 14	- 346	+ 164	- 5	+ 9	+ 3	+ 12
Kassa-, postisiirto- ja shekkilitit (lisäys -) — Kassa-, postgiro- och checkkonto (ökning -) — <i>Cash, postgiro and cheque accounts (increase -)</i> .....	+ 24	+ 30	- 79	+ 8	+ 93	- 78	+ 15
Kassa-aliäämä (+) tai -yllijäämä (-) — Kassaunderskott (+) eller -överskott (-) — <i>Cash deficit (+) or surplus (-)</i> .....	+ 82	- 39	- 123	+ 135	+ 252	- 35	+ 218
Yhteensä — Summa — <i>Total</i> .....	7 967	9 433	10 079	1 648	852	949	1 801

Ks. huomautusosasto vuoden ensimmäisessä numerossa — Se notavdelningen i häfte 1 — See note section in the January issue.

52. Valtion kassamenot  
Statens kassautgifter  
State cash expenditure

	1967	1968	1969		1970		
			I—XII	I—II	I	II	I—II
	Milj. mk						
Palkkaukset — Avlöningar — <i>Wages and salaries</i> .....		1 126	1 240	200	104	111	214
Eläkkeet ja muut palkkauksen luonteiset menot — Pensioner och övriga utgifter av avlöningsnatur — <i>Pensions and other expenditures related to wages and salaries</i> .....	1 266						
Korjaus ja kunnossapito - Reparationer o. underhåll - <i>Repair and maintenance</i> .....	239	369	410	66	37	39	76
Muut kulutusmenot - Övr. konsumtionsutgifter - <i>Other consumption expenditure</i> .....	563	254	263	28	12	16	28
Kulutusmenot yhteensä — Summa konsumtionsutgifter — <i>Total consumption expenditure</i> .....	2 068	707	691	107	59	64	123
Valtionavut kunnille, kuntainliitoille ja Ahvenanmaalle — Statsunderstöd till kommuner, kommunalförb. o. Åland - <i>State aid to local self-government bodies</i> .....	1 015	2 455	2 604	400	212	229	441
Valtionavut elinkeinoille — Statsunderstöd till näringar — <i>State aid to trades and industries</i> .....	866	1 015	1 338	280	151	155	306
siltä — därav — <i>of which:</i>							
maatalouden hintatuki — lantbrukets prilstöd — <i>agricultural price subsidies</i> .....	645	932	1 102	143	131	121	253
Lapsilisät — Barnbidrag — <i>Children allowances</i> .....	310	645	706	113	109	94	203
Muut valtionavut kotitalouksille ja yleishyödyllisille yhteisöille — Övriga statsunderstöd till hushåll och allmännyttiga institutioner — <i>Other state aid to households and non-profit institutions</i> .....	658	310	322	50	0	45	45
Valtion osuus kansaneläke- ja sairausvakuutusmenoista — Statens andel av folkpensions- och sjukförsäkringsutgifter — <i>Share in national pension and health insurance expenditure</i> .....	351	658	807	163	77	107	184
Muut siirtomenot — Övriga överföringsutgifter — <i>Other transfer expenditure</i> .....	19	351	409	67	33	33	67
Siirtomenot yhteensä — Summa överföringsutgifter — <i>Total transfer expenditure</i> .....	3 219	19	115	142	2	1	3
Koneet, laitteet ja kalusto — Maskiner, apparater och annan materiel — <i>Machinery, apparatus and other equipment</i> .....	225	3 219	3 829	705	394	463	857
Talonrakennukset — Husbyggen — <i>House construction</i> .....	283	225	297	39	20	25	46
Maa- ja vesirakennukset — Jord- och vattenbyggen — <i>Land and waterway construction</i> .....	741	283	279	47	16	21	38
Reaalisijoitukset yhteensä — Summa reallinvesteringar — <i>Total real investments</i> .....	1 249	741	800	98	34	57	92
siltä — därav — <i>of which:</i>							
sijoitukset valtion liikeyrityksissä — investeringar i statens affärsföretag — <i>investments in State enterprises</i> .....	318	1 249	1 376	184	71	104	175
Valtionvelan korot — Räntor på statskulden — <i>Interest on State debt</i> .....	219	318	385	48	26	26	52
Indeksikorotukset — Indexförhöjningar — <i>Index compensations</i> .....	18	219	231	57	48	16	64
Valtion liikeyritysten vajaukset, netto — Statens affärsföretags nettounder-skott — <i>Net deficit of State enterprises</i> .....	41	18	30	36	13	9	11
Muut ja erittelemättömät menot — Övriga och ospecificerade utgifter — <i>Other and non-itemized expenditure</i> .....	2	41	96	72	36	10	24
Muut menot yhteensä — Summa övriga utgifter — <i>Total other expenditure</i> .....	279	2	12	4	1	0	1
Varastot (kasvu +) — Lager (tillväxt +) — <i>Inventories (increase +)</i> .....	+ 38	279	369	106	68	31	99
Menot ilman finanssijoituksia ja kuoletuksia — Utgifter exkl. finansinvesteringar och amorteringar — <i>Expenditure excl. financial investments and redemptions</i> .....	6 853	+ 38	+ 6	— 9	— 12	— 2	— 3
Lainananto — Utlåning — <i>Lending</i> .....	406	6 853	8 035	1 382	742	827	1 569
Muut finanssijoitukset - Övr. finansinvesteringar - <i>Other financial investments</i> .....	131	406	578	66	33	34	67
Kuoletukset — Amorteringar — <i>Redemptions</i> .....	577	131	187	163	20	6	11
siltä — därav — <i>of which:</i>							
ulkomaiset — utländska — <i>foreign</i> .....	71	577	632	735	180	84	154
kotimaiset — inhemska — <i>domestic</i> .....	506	71	117	156	7	5	14
Yhteensä — Summa — <i>Total</i> .....	7 967	506	515	579	173	66	140
siltä — därav — <i>of which:</i>							
rahaostojen menot — fondernas utgifter — <i>expenditure of extra-budgetary funds</i> ..	216	7 967	9 433	1 648	852	949	1 801
		216	203	181	4	9	21

Ks. huomautusosasto vuoden ensimmäisessä numerossa — Se notavdelningen i häfte 1 — See note section in the January issue.

53a. Polislin tietoon tulleet rikokset sekä juopumuspidätykset — Brott som kommit till polisens kännedom samt anhållanden för fylleri  
*Offences known to the police and persons taken into custody for drunkenness*

Vuosi ja kuukausi År och månad Year and month	Rikoslakia vastaan tehdyt rikokset — Brott mot strafflagen — <i>Offences against the Criminal Law</i>												
	Väkivalta virkamiehistä vastaan — Våld mot tjänstemän — <i>Assault against a state official</i>	Haitanteko virkamiehelle — Hindrande av tjänsteman <i>Impeding a state official when on duty</i>	Sivellusryöstökset — Seduljnsbrott <i>Moral offences</i>	Asiakirjan väärentäminen — Förfalskning av handling <i>Falsification of document</i>	Salakuljetus — Smuggling	Murha, tappo tai kroleman aiheutt. pahoinpit. — Mord, drap i. mishandel med dödlig påföljd — <i>Murder, manslaughter or wounding occasioning death</i>	Muu pahoinpittely — Annan mishandel <i>Other wounding</i>	Varkaus, näpistäminen, murto — Stöld, snatteri, inbrott — <i>Larceny, petty larceny, breaking</i>	Siltä — Därsav — <i>Of which: Mootorajoneuvon anastaminen — Tillgrepp av motorfordon — Theft of motor vehicle</i>	Toisen om. mootoriajoneuvon luovon käyttö — Olovligt bruk av annans motorfordon — <i>Illicit use of others motor vehicle</i>	Kavalkaminen — Föranlling <i>Embezzlement</i>	Ryöstö — Rån <i>Robbery</i>	Petos — Bedrägeri <i>Fraud</i>
	J 1	J 2	J 3	J 4	J 5	J 6	J 7	J 8	J 9	J 10	J 11	J 12	J 13
1965 ....	474	1 013	863	1 558	598	79	5 823	42 674	2 188	2 248	1 948	334	5 292
1966 ....	519	1 051	841	1 457	595	94	6 091	40 590	2 361	2 067	1 927	444	5 668
1967 ....	595	1 093	716	1 774	375	92	6 459	47 783	3 011	3 149	1 920	607	6 332
1968 ....	663	1 352	717	2 020	219	93	7 233	53 544	3 038	3 320	1 991	631	8 471
*1969 ....	758	1 702	589	2 467	119	115	9 954	53 369	2 840	3 587	1 785	809	9 119
1968 VII	60	141	41	136	13	9	622	5 486	337	407	182	57	951
VIII	54	111	66	200	21	9	706	6 386	420	385	164	85	813
IX	56	77	48	140	21	7	612	5 798	412	375	170	62	728
X	59	96	74	155	13	3	544	5 309	369	373	224	56	881
XI	49	140	49	191	11	8	632	4 642	242	261	226	48	783
XII	80	167	32	190	16	12	781	4 507	187	237	147	71	617
1969 I	56	127	33	241	6	7	671	3 808	104	195	195	45	868
II	60	141	40	178	11	7	621	2 760	102	148	171	41	672
III	69	162	38	144	8	19	756	3 339	111	167	186	44	815
IV	36	118	76	297	6	6	812	4 202	215	259	168	70	615
V	61	143	83	176	15	11	923	4 640	286	296	127	68	928
VI	66	106	38	171	6	6	869	4 673	254	315	180	95	719
VII	61	150	55	175	4	10	904	5 606	304	377	164	106	705
VIII	63	158	53	186	16	10	950	6 060	334	412	100	106	676
IX	71	131	45	235	6	12	806	5 642	357	419	136	80	908
X	85	147	79	229	15	6	967	6 021	405	484	156	74	819
XI	66	135	38	225	6	8	925	4 717	290	352	249	58	1 013
XII	71	167	38	270	20	11	861	3 822	161	207	132	61	822

Vuosi ja kuukausi År och månad Year and month	(Jatk.) (Forts.) (Cont.)		Muut rikokset — Övriga brott — <i>Other offences</i>										Liikennerikokset Traffikbrott <i>Traffic offences</i>		Juopumuspidätykset Fyllerianhållanden <i>Arrests for drunkenness</i>
	Muut Övriga <i>Other offences</i>	Yhteensä Inalles <i>Total</i>	Alkoholittomien aineiden luovon valmistus — Olovligt tillverkning av alkoholfria drycker — <i>Illicit distillation of spirits</i>	Alkoholittomien aineiden luovon myynti — Olovligt försäljning av alkoholfria drycker — <i>Illicit sale of spirits</i>	Alkoholittomien aineiden luovon maahantuonti — Olovligt införel av alkoholfria drycker — <i>Illicit import of spirits</i>	Muut alkoholittomien aineiden luovon valmistus — Övriga brott mot lagen om alkoholfria drycker — <i>Other offences against the Law on Alcoholic Beverages</i>	Muut Övriga <i>Other offences</i>	Yhteensä Inalles <i>Total</i>	Rikoslaki- ja muut rikokset yhteensä — Strafflags- och övriga brott sammanslagt — <i>Total of offences against Criminal Law and of other offences</i>	Rattijuopuus Rattifylleri <i>Driving when intoxicated</i>	Muut Övriga <i>Other offences</i>	Kalkki rikokset Alla brott <i>All offences</i>			
	J 14	J 15	J 16	J 17	J 18	J 19	J 20	J 21	J 22	J 23	J 24	J 25	J 26		
1965 ....	20 177	83 081	731	3 946	3 723	6 387	14 875	29 662	112 743	6 618	158 025	277 386	139 660		
1966 ....	20 379	81 723	642	3 326	3 226	6 311	13 410	26 915	108 638	7 058	170 176	285 872	146 351		
1967 ....	22 365	93 260	726	3 368	2 900	6 078	13 244	26 316	119 576	7 191	186 172	312 939	155 319		
1968 ....	22 930	103 184	774	3 232	2 373	5 323	13 216	24 918	128 102	6 889	172 549	307 540	149 057		
*1969 ....	27 639	112 012	543	2 395	1 576	4 713	19 060	28 287	140 299	8 360	179 561	328 220	139 384		
1968 VII	2 069	10 174	96	234	190	494	1 365	2 379	12 553	765	12 832	26 150	13 075		
VIII	2 133	11 133	91	171	238	355	1 036	1 891	13 024	701	12 453	26 178	13 020		
IX	2 039	10 133	87	275	201	390	916	1 869	12 052	677	14 210	26 939	11 535		
X	2 234	10 021	64	263	242	435	1 246	2 250	12 271	616	16 918	29 805	11 754		
XI	2 025	9 065	54	301	249	417	1 332	2 353	11 418	552	16 427	28 397	11 352		
XII	2 195	9 052	77	331	262	487	1 354	2 511	11 563	560	15 229	27 352	12 476		
1969 I	2 243	8 495	39	212	149	277	1 316	1 993	10 488	431	13 684	24 603	9 847		
II	1 810	6 660	32	190	76	263	1 121	1 682	8 342	369	12 946	21 657	10 077		
III	1 893	7 640	27	198	93	336	1 384	2 038	9 678	501	13 392	23 571	12 411		
IV	2 416	9 081	55	243	103	407	1 942	2 750	11 831	608	15 614	28 053	12 099		
V	2 354	9 825	58	197	128	344	1 870	2 597	12 422	822	13 540	26 784	12 238		
VI	2 274	9 518	70	122	90	371	1 870	2 523	12 041	851	12 043	24 935	11 760		
VII	2 455	10 772	68	157	109	437	1 962	2 733	13 505	874	14 081	28 460	11 476		
VIII	2 490	11 280	50	187	150	442	1 737	2 566	13 846	933	14 363	29 142	11 732		
IX	2 575	11 066	46	200	164	420	1 530	2 360	13 426	785	16 003	30 214	11 238		
X	3 113	12 195	71	234	213	508	1 698	2 724	14 919	978	19 994	35 891	12 403		
XI	2 492	10 284	25	263	132	537	1 714	2 671	12 955	797	17 718	31 470	11 878		
XII	2 266	8 748	19	206	171	406	1 442	2 244	10 992	628	16 914	28 534	12 147		

Ks. huomautusosasto vuoden ensimmäisessä numerossa — Se notavdelningen i häfte 1 — See note section in the January issue.

53b. Syytteeeseen pannut sekä nuorina rikoksentehtijöinä tai alaikäisinä syyttämättä jätetyt henkilöt vuonna 1969<sup>1)</sup>  
 Personer som ställts under åtal eller som på grund av ungdom eller minderårighet fått åtal efterskänt under år 1969<sup>1)</sup>  
 Persons prosecuted and persons not prosecuted because of their youth or being under age in 1969<sup>1)</sup>

Rikos Brott Offence	Syyttee- seen pantuja henkilöitä Åtalade personer Persons prosecuted	Niistä — Därav — Of which						Syyttämättä jätettyjä Personer som icke åtalats Not prosecuted		
		Naisia Kvinnor Females	vuotiaita 15—17 Åringar years old		vuotiaita 18—20 Åringar years old		Rikoksensa väki- juomien vaiku- tuksen alaisena tehneitä Personer som vid brottets begående varit påverkade av alkohol Offences committed under the influence of alcohol		15—17 vuotiaita Åringar years old	15 v. nuo- rempia Under 15 år Under 15 years of age
			M	N	M	N	M	N		
<b>I. Rikoslakia vastaan tehdyt rikokset<sup>2)</sup> — Brott mot strafflagen<sup>2)</sup> — Offences against the Criminal Law<sup>2)</sup></b>	<b>55 389</b>	<b>4 236</b>	<b>7 866</b>	<b>802</b>	<b>10 104</b>	<b>806</b>	<b>16 173</b>	<b>444</b>	<b>38</b>	<b>7 524</b>
Väkivalta virkamiestä vastaan — Våld mot tjänsteman — Assault against a state official	766	21	59	5	175	7	573	5	.	—
Haitanteko virkamiehelle — Hindrande av tjänsteman — Impeding a state official when on duty	1 679	32	104	2	345	11	1 218	12	1	5
Rauhanrikkominen — Friidsbrott — Disturbing the peace	690	39	50	4	105	2	363	8	2	35
Murhapoltto — Mordbrand — Arson	60	7	3	—	5	—	27	—	.	21
Asiakirjan väärentäminen — Förfalskning av urkund — Falsification of document	1 449	225	60	29	159	33	83	—	.	8
Murha — Mord — Murder	9	3	1	—	1	—	2	—	.	—
Tappo t. kuoleman aiheuttanut pahoinpitely Dråp eller misshandel med dödlig påföljd Manslaughter or wounding occasioning death	96	2	5	—	8	1	64	1	.	2
Muu pahoinpitely — Annan misshandel — Other wounding	7 002	149	603	19	1 630	25	3 947	36	.	125
Lapsenmurha — Barnamord — Infanticide	6	6	.	—	.	1	.	—	.	—
Sikiön lähettäminen — Fosterfördrivning — Abortion	16	8	—	—	1	1	—	—	.	—
Tavallinen varkaus, näpistäminen — Enkel stöld, snatteri — Larceny, petty larceny	11 354	1 890	2 020	444	1 923	358	2 325	182	.	3 008
Törkeä varkaus, murto — Grov stöld, inbrott Felonious larceny, breaking	7 906	278	2 167	97	1 598	61	1 510	51	.	1 951
Moottoriajoneuvon anastaminen — Tillgrepp av motorfordon — Theft of motor vehicle	821	6	271	—	222	3	125	—	.	339
Kavaltaminen — Försnillning — Embezzlement	1 159	133	32	4	96	21	62	2	.	7
Ryöstö — Rån — Robbery	741	68	86	24	187	20	465	31	.	58
Kirstäminen — Utpressning — Extortion	81	9	15	3	21	2	23	—	.	7
Petos — Bedrägeri — Fraud	4 419	396	99	17	283	60	444	7	.	37
Toisen om. moottoriajoneuvon luvaton käyttö Olovligt bruk av annans motorfordon — Illicit use of others motor vehicle	1 864	22	619	11	490	6	440	4	1	341
Muut — Övriga — Other offences	15 271	942	1 672	143	2 855	194	4 502	105	34	1 580
<b>II. Muut rikokset — Övriga brott — Other offences</b>	<b>23 762</b>	<b>1 273</b>	<b>1 745</b>	<b>122</b>	<b>4 030</b>	<b>177</b>	<b>5 715</b>	<b>81</b>	<b>62</b>	<b>201</b>
Väkijuomien luvaton valmistus — Olovlig tillverkning av alkoholdrycker — Illicit distillation of spirits	549	13	34	—	79	—	49	—	—	2
Muut väkijuomalakirikokset — Övriga brott mot lagen om alkoholdrycker — Other offences against the Law on Alcoholic Beverages	7 018	325	543	29	930	55	1 483	13	21	17
Muut — Övriga — Other offences	16 195	935	1 168	93	3 021	122	4 183	68	41	182
<b>I-II. Kaikkiaan — Inalles — Total</b>	<b>79 151</b>	<b>5 509</b>	<b>9 611</b>	<b>924</b>	<b>14 134</b>	<b>983</b>	<b>21 888</b>	<b>525</b>	<b>100</b>	<b>7 725</b>
<b>III. Liikenne-rikokset<sup>3)</sup> — Trafikbrott<sup>3)</sup> — Traffic offences<sup>3)</sup></b>	<b>163 006</b>	<b>9 018</b>	<b>10 519</b>	<b>351</b>	<b>21 360</b>	<b>974</b>	<b>10 637</b>	<b>96</b>	<b>226</b>	<b>812</b>
Rattijuoppous — Rattfylleri — Driving when intoxicated	7 994	69	314	4	951	14	7 923	69	.	19
Muut <sup>3)</sup> — Övriga <sup>3)</sup> — Other offences <sup>3)</sup>	155 012	8 949	10 205	347	20 409	960	2 714	27	226	793
<b>Kaikkiaan — Inalles — Total</b>	<b>242 157</b>	<b>14 527</b>	<b>20 130</b>	<b>1 275</b>	<b>35 494</b>	<b>1 957</b>	<b>32 525</b>	<b>621</b>	<b>326</b>	<b>8 537</b>

<sup>1)</sup> Eennakkotietoja — Förhandsuppgifter — Provisional data.

<sup>2)</sup> Pl. hurja ajo tai juop. ajaminen muulla kuin moottoriajoneuvolla — Exkl. överdådig framfart eller körning i berusat tillstånd med annat än motorfordon — Excl. dangerous driving or driving when intoxicated in connection with other than motor vehicles.

<sup>3)</sup> Ml. hurja ajo tai juop. ajaminen muulla kuin moottoriajoneuvolla — Inkl. överdådig framfart eller körning i berusat tillstånd med annat än motorfordon — Incl. dangerous driving or driving when intoxicated in connection with other than motor vehicles.

54. Ilmoitetut sairaustapaukset — Anmälda sjukdomsfall — Registered cases of illness

Vuosi ja kuukausi År och månad Year and month	Hengityselinten tuberkuloosi Tuberkulos i respirationsorganen <i>Tub.organorum respirationis</i>		Kuppa — Syfilis — <i>Syphilitis</i>						Tippuri Dröppel <i>Gonorrhoea</i>		Lavan-tauti Tyfus <i>Febris typhoidea</i>	Pikku-lavan-tauti Paratyfus <i>Febris paratyphoidea</i>	Muut sal-monella-infektioit Övriga salmonel-lainfektio-ner <i>Salmonel-losis alia</i>
			Synnynnäinen Medfödd <i>Congenita</i>		Varhaisasteinen Tidig <i>Recens</i>		Myöhäisasteinen Sen <i>Tarda</i>						
	M	N	M	N	M	N	M	N	M	N			
	(N:o 001—008)		(N:o 020—028)						(N:o 030)				
	K 1	K 2	K 3	K 4	K 5	K 6	K 7	K 7	K 9	K 10	K 11	K 12	K 13
1963 ...	3 639	2 190	—	—	60	26	30	36	4 731	1 694	42	191	472
1964 ...	3 369	1 997	1	—	188	74	41	32	5 263	2 043	28	135	1 190
1965 ...	<sup>1)</sup> 3 400	<sup>1)</sup> 2 471	—	2	256	151	52	53	5 421	2 227	25	136	687
1966 ...	<sup>1)</sup> 3 747	<sup>1)</sup> 2 703	2	1	228	118	50	53	5 733	2 254	33	193	1 497
1967 ...	3 030	1 865	—	—	85	46	49	33	6 222	2 659	17	110	1 295
1968 ...	2 951	1 677	—	—	72	36	32	33	6 714	2 938	7	57	737
1969 ...	2 861	1 641	1	—	61	25	25	22	7 561	3 624	14	89	1 409
1968 XI	235	131	—	—	4	5	1	4	603	293	1	3	45
1968 XII	252	167	—	—	1	1	4	4	511	223	1	1	38
1969 I	364	265	—	—	10	4	4	1	573	294	1	1	119
1969 II	205	108	—	—	5	—	3	—	440	247	—	2	13
1969 III	223	122	—	—	3	1	4	3	450	216	—	22	17
1969 IV	193	89	—	—	3	2	4	—	640	289	—	15	20
1969 V	237	141	—	—	6	1	2	1	575	288	—	7	69
1969 VI	144	80	—	—	3	4	4	3	629	292	2	4	57
1969 VII	295	190	—	—	7	1	1	1	775	329	3	5	215
1969 VIII	227	123	—	—	2	1	1	2	790	316	8	7	267
1969 IX	241	134	—	—	2	3	—	4	792	360	—	4	269
1969 X	224	140	—	—	4	3	1	2	696	366	—	13	233
1969 XI	264	123	—	—	12	4	1	3	625	313	—	5	69
1969 XII	244	126	1	—	4	1	—	2	576	314	—	4	61
1970 I	337	176	—	—	4	—	1	1	543	318	—	3	43
1970 II	205	118	—	—	4	2	5	5	458	249	—	—	55
1970 III	201	98	—	—	3	—	3	1	558	331	—	2	61

Vuosi ja kuukausi År och månad Year and month	Puna-tauti Rödsot <i>Dysen-teria</i>	Tuli-rokko Scharla-kansfeber <i>Scarla-tina</i>	Kurkku-mätä Difteri <i>Diph-theria</i>	Hinku-yssä Kikhoasta <i>Pertussis</i>	Kulkutaudin luont. tai muu märkkin. aivo-kalvontulehdus Epidemisk eller övrig varig hjärnhinnein-flammation <i>Meningitis meningococcica s. purulenta</i>	Lapsi-halvaus Barnför-lamning <i>Poliomye-litis cum paralyti</i>	Seröösinen aivokalvon-tulehdus Serös hjärnhinne-inflamma-tion <i>Meningitis serosa</i>	Äkillinen aivokuume Infektiös encefalitis <i>Encephali-tis infec-tiosa</i>	Tuhka-rokko Mässling <i>Morbilli</i>	Vihuri-rokko Röda hund <i>Rubeola</i>	Vesi-rokko Vatt-koppor <i>Vari-cellae</i>
	(045—048)	(N:o 050)	(N:o 055)	(N:o 056)	(N:o 057,0,840)	(N:o 080.1)	(N:o 082.1)	(N:o 082.2)	(N:o 085)	(N:o 086)	(N:o 087)
	K 14	K 15	K 16	K 17	K 18	K 19	K 20	K 21	K 22	K 23	K 24
1963 ...	2	1 898	—	1 178	87	2	217	66	23 421	2 031	11 354
1964 ...	46	3 142	—	1 019	58	4	199	75	10 934	1 672	11 971
1965 ...	8	2 379	1	890	137	—	403	66	33 026	9 825	10 621
1966 ...	1	2 808	—	1 550	157	—	501	126	27 298	9 273	10 100
1967 ...	15	2 820	—	736	196	—	742	138	9 206	11 939	10 034
1968 ...	2	2 875	—	137	187	—	870	113	18 729	11 078	9 864
1969 ...	2	3 810	—	146	142	—	532	77	15 980	3 860	8 663
1968 XI	—	453	—	11	19	—	70	3	1 504	209	1 204
1968 XII	1	460	—	—	18	—	39	4	1 733	275	1 217
1969 I	—	251	—	4	6	—	48	7	2 133	277	1 431
1969 II	—	210	—	3	13	—	32	1	2 151	347	975
1969 III	—	131	—	2	15	—	28	3	2 089	317	689
1969 IV	1	254	—	12	21	—	44	11	2 724	530	784
1969 V	—	176	—	10	8	—	25	12	2 112	676	668
1969 VI	—	88	—	9	11	—	44	1	1 437	527	449
1969 VII	—	101	—	20	10	—	45	4	932	296	414
1969 VIII	—	54	—	13	16	—	42	5	232	136	218
1969 IX	1	245	—	6	10	—	55	4	124	105	255
1969 X	—	1 539	—	43	9	—	56	5	507	229	719
1969 XI	—	408	—	23	14	—	55	16	725	186	998
1969 XII	—	353	—	1	9	—	58	8	814	234	1 063
1970 I	—	324	—	8	14	—	53	10	1 367	211	1 337
1970 II	—	387	—	24	6	—	39	10	1 145	274	1 065
1970 III	1	297	—	12	14	—	91	3	1 140	277	827

Ks. huomautusosasto vuoden ensimmäisessä numerossa — Se notavdelningen i häfte 1 — See note section in the January issue.

<sup>1)</sup> Sis. kaikki tuberkuloosit (001—019) — Inkl. alla tuberkulos (001—019) — Incl. all tuberculosis (001—019).

## 54. Ilmoitetut sairaustapaukset (jatk.) — Anmälda sjukdomsfall (forts.) — Registered cases of illness (cont.)

Vuosi ja kuukausi År och månad Year and month	Sikotauti Pässjuka <i>Parotitis epidemia</i>	Tarttuva keltatauti Smittsam gulsot <i>Hepatitis infectiosa</i>	Lapamato Bandmask <i>Diphyllo- bothriasis</i>	Äkillinen nielurisa- tulehdus Akut ton- sillit <i>Tonsillitis acuta</i>	Äkillinen hengitysa- tulehdus Akut in- fektion i övre luft- vägarna <i>Infectio acuta na- sopharyn- geotrachea- lis</i>	Influenssa Influenta <i>Influenta</i>	Keuhko- kuume Lung- inflam- mation <i>Pneumonia</i>	Äkillinen maha- ja suolitulehdus Akut mag- och tarminflammation <i>Gastroenteritis</i>	
	(N:o 08u)	(N:o 092)	(N:o 126.0)	(N:o 473)	(N:o 475)	(N:o 481)	(N:o 490-492)	Ikä 28 vrk. —1 vuosi Ålder 28 dygn—1 år Age 28 days to 1 year (N:o 571.0)	Ikä vähintään 2 vuotta Ålder minst 2 år Age 2 years and over (N:o 571.1)
	K 25	K 26	K 27	K 28	K 29	K 30	K 31	K 32	K 33
1963 ....	11 405	1 208	23 876	116 640	217 669	19 433	21 341	18 630	48 931
1964 ....	13 543	710	20 042	130 651	219 417	8 809	14 932	17 896	47 437
1965 ....	14 734	576	18 213	132 479	313 631	92 490	21 312	17 188	42 356
1966 ....	18 233	363	15 160	140 381	268 321	—	14 777	20 177	55 139
1967 ....	20 325	347	14 240	137 900	294 230	6 758	18 714	15 028	41 602
1968 ....	11 881	247	10 983	131 896	299 266	24 959	18 471	15 947	42 212
1969 ....	11 780	300	9 640	127 443	322 608	62 315	17 605	15 374	42 630
1968 XI	949	22	955	12 899	27 024	—	1 371	1 199	4 047
XII	980	25	724	11 005	26 532	4	1 435	1 153	4 126
1969 I	1 479	28	912	12 308	42 769	7 067	1 952	1 516	4 480
II	978	16	840	8 850	44 716	31 731	2 895	1 085	3 489
III	1 202	25	868	8 561	25 944	14 478	2 176	1 364	3 541
IV	1 571	30	903	10 362	31 547	5 283	1 560	1 826	4 791
V	1 059	10	896	9 575	27 530	805	1 391	1 306	3 812
VI	877	23	645	8 195	16 508	—	969	1 260	3 129
VII	514	22	769	10 117	13 471	—	926	1 877	4 012
VIII	334	22	576	9 592	11 469	—	625	1 285	3 730
IX	354	29	688	11 032	18 360	—	855	1 015	2 994
X	661	27	972	14 429	27 855	—	1 355	1 044	3 409
XI	1 233	48	849	12 879	28 368	—	1 365	955	2 662
XII	1 518	20	722	11 543	34 071	2 951	1 536	841	2 581
1970 I	2 675	23	958	12 564	44 289	25 299	2 881	1 086	3 402
II	2 659	40	957	10 222	27 866	8 851	1 763	1 100	3 862
III	2 484	29	869	9 718	22 543	2 816	1 298	1 530	4 241

Ks. huomautusosasto vuoden ensimmäisessä numerossa — Se notavdelningen i häfte 1 — See note section in the January issue.

55. Pohjoismainen muuttoliike <sup>1)</sup> — Nordisk flyttningsrörelse <sup>1)</sup> — Migration between Finland and other Nordic countries <sup>1)</sup>

Vuosi ja kuukausi År och månad Year and month	Kokoa maa Hela riket Whole country	Kaupungit ja kaup- palat Städer och köpingar Urban communes	Maalaiskunnat Landskommuner Rural communes	Uudenmaan lääni Nylands län	Turun-Porin lääni Åbo-Borings län	Ålvenanmaa Åland	Hämeen lääni Tavastehus län	Kymen lääni Kymmene län	Mikkelin lääni S:t Michels län	Pohjois-Karjalain lääni Norra Karelen län	Kuopion lääni Kuopio län	Keskis-Suomen lääni Mell. Finlands län	Vasellan lääni Vasa län	Oulun lääni Uleåborgs län	Lapin lääni Lapplands län
	Suomesta muuttaneet — Från Finland emigrerade — Emigration from Finland														
*1970 I	3 506	1 630	1 876	318	231	29	250	269	67	130	217	307	392	631	665
II	3 633	1 675	1 958	468	268	2	300	169	95	124	194	323	410	778	502
III	4 044	1 678	2 366	630	209	7	309	146	105	230	248	227	448	757	728
Suomeen muuttaneet — Till Finland immigrerade — Immigration to Finland															
*1970 I	143	89	54	26	18	5	8	3	5	2	1	2	19	29	25
II	188	103	85	33	18	10	15	4	3	16	2	7	32	25	23
III	237	127	110	35	30	1	22	9	1	6	3	9	54	30	37

Lähde: Tilastollinen päätoimisto (väestötillasto-osasto) — Källa: Statistiska centralbyrån (avd. för befolkningsstatistik) — Source: Central Statistical Office.

<sup>1)</sup> Ennakkotiedot on jaotettu ilmoituskuukauden mukaan — Förhandsuppgifterna är fördelade efter anmälningsmånad — The preliminary data refer to the month when the events are reported.

**Tuotannon hintaindeksi (1949 = 100)****Produktionsprisindex (1949 = 100)***Production price index (1949 = 100)***1. Yleistä**

Tilastokatsauksissa on aikaisemmin selvitetty nyt julkaistavan tuotannon hintaindeksin laskemisperiaatteita<sup>1)</sup>. Lienee kuitenkin syytä pääpiirteittäin kerrata nämä periaatteet.

Tuotannon hintaindeksi kuvaa kotimaisen tuottajan tuotteistaan itselleen saaman hinnan kehitystä. Se eroaa Tilastollisen päätoimiston julkaisemasta tukkuhintaindeksistä ensinnäkin siinä, että edelliseen sisältyvät ainoastaan kotimaassa tuotettujen sekä kotimaiseen käyttöön että vientiin tarkoitettujen tuotteiden hinnat, jälkimmäiseen kotimaassa käytettyjen kotimaisten ja tuontitavaroiden hinnat. Kotimarkkinoilla myytyjen kotimaisten tuotteiden tuottajan hintaan eivät sisälly liikevaihto- ja valmisteverot, mutta kylläkin saadut tukkipalkkiot, tukkuhintaan sen sijaan sisältyvät välilliset verot, mutta eivät tukkipalkkiot. Tuotannon hintaindeksiin sisältyvien vientitavaroiden hinnat puolestaan eroavat aikaisemmin julkaistusta viennin fob-hintaindeksistä siten, että tuottajan hinnasta on vähennetty vientimaksut ja siihen on lisätty vientipalkkiot, kun taas fob-hintaan sisältyvät vientimaksut, mutta eivät vientipalkkiot. Tuotannon hintaindeksissä on siten tavat arvoastettu likimääräisin perusarvoihin, kun taas tukku- ja fob-hintaindeksissä arvostusperusteena on ostajan arvo<sup>2)</sup>.

**2. Indeksien ryhmittely**

Tuotannon hintaindeksi on jaettu alaindeksieihin tavararyhmien, toimialan, jalostusasteen ja markkinointialueen mukaan.

Liitetaulussa A on tavararyhmät ja -lajit numeroitu kansainvälisen tavaranimikkeistön (SITC) uusimman laitoksen mukaan. Indeksia laskettaessa on kuitenkin käytetty vanhemman nimikkeistön mukaista jakoa, mistä johtuu, että eräät tuotteet näyttäivät numeronsa perusteella sisältyvän väärään ryhmään. Alkuperäistä ryhmittelyä ei ole haluttu muuttaa siksi, että vertailukelpoisuus tukkuhintaindeksin vastaaviin ryhmiin säilyisi, sillä myöskin tukkuhintaindeksiä laskettaessa noudatetaan edelleenkin vanhemman nimikkeistön mukaista jakoa. Jääkaappi vientitavarana on ainoa tuote, joka on siirretty uuden ryhmittelyn mukaiseen pääryhmään (72), koska se on vasta viime vuosina otettu samaan ryhmään kuuluneen ompelukoneen tilalle. Kotimarkkinatavarana jääkaappi sisältyy edelleenkin aikaisempaan pääryhmään (89).

Toimialajaotus on kansainvälisen nimikkeistön aikaisemman (ISIC Rev 1) suomalaisen muunnoksen mukainen.

Liitetauluissa B ja C julkaistaan tuotannon hintaindeksit kuukausittain vuosilta 1949—1969 ryhmiteltyinä tavararyhmien (SITC), toimialan (ISIC), jalostusasteen ja markkinointialueen mukaan.

**1. Allmänt**

Beräkningsprinciperna för den produktionsprisindex som nu publiceras har tidigare redovisats i Statistiska översikter<sup>1)</sup>. Dock torde det vara skäl att upprepa dessa principer i huvuddrag.

Produktionsprisindexen avspeglar utvecklingen av det pris som tillfaller en inhemsk producent när han säljer sina produkter. Den skiljer sig från Statistiska centralbyråns partiprisindex däri, att i produktionsprisindexen beaktas priserna för varor som tillverkas i landet för konsumtion i hemlandet eller för export, medan partiprisindexen skildrar priserna på inhemska och importerade varor som förbrukas i landet. Produktionspriserna för inhemska produkter, som saluföres på hemmamarknaden, beräknas utan omsättningskatt och acciser, men inklusive erhållna stödpremier. I partipriserna ingår däremot de indirekta skatterna men inte stödpremierna.

Priserna på exportvaror i produktionsprisindexen avviker från tidigare publicerade fob-prisindexar för exporten genom att produktionspriset räknas exklusive exportavgifter men inklusive exportpremier. Däremot innehåller fob-priset exportavgifter men inte exportpremier. I produktionsprisindexen har varorna således uppskattats till ett approximativt grundvärde, medan utförsäljningspriset utgör värderingsgrunden för partiprisindexen<sup>2)</sup>.

**2. Indexens gruppering**

Produktionsprisindexen har uppdelats på underindexar enligt varugrupper, bransch, bearbetningsgrad och marknadsområde.

I tabellbilaga A har varugrupperna och -slagen numrerats enligt den internationella varunomenklaturens (SITC) nyaste version. Vid indexberäkningarna har dock indelningen i den äldre versionen följts, vilket medför, att vissa produkter på basen av numreringen förefaller att ingå i orätt grupp. Den ursprungliga grupperingen har bibehållits för att upprätthålla jämförbarhet med motsvarande grupper i partiprisindexen, i vilken den äldre versionen av nomenklaturen ännu följes. Kylskåp som exportvara är den enda produkt som överförs till den huvudgrupp (72), dit den hör enligt den nya grupperingen, då den först under de senaste åren har medtagits som ersättning för symaskinen som ingått i denna grupp. Som hemmamarknadsvara ingår kylskåpet ännu i sin tidigare huvudgrupp (89).

Branschindelningen är enligt den tidigare upplagan av den internationella varunomenklaturen (ISIC Rev. 1) sådan den utformats i Finland.

I tabellbilagorna B och C publiceras månatliga produktionsprisindexar för åren 1949—1969 grupperade enligt varugrupper (SITC), bransch (ISIC), bearbetningsgrad och marknadsområde.

<sup>1)</sup> Tilastollisen päätoimiston tukkuhintaindeksi ja tuotannon hintaindeksi (1949 = 100), Tilastokatsauksia 12/1960.

<sup>2)</sup> Kts. A System of National Accounts (SNA). Studies in Methods, Series F Na 2 Rev. 3, United Nations, New York, 1968 ss 53—56.

<sup>1)</sup> Statistiska centralbyråns partipris- och produktionsprisindexar (1949 = 100) Statistiska översikter 12/1960.

<sup>2)</sup> Se A System of National Accounts (SNA). Studies in Methods, Series F Na 2 Rev. 3, United Nations, New York, 1968 sid. 53—56.

### 3. Hinta-aineisto

Hintatiedot on kerätty pääasiassa tuottajilta, vielijäiltä ja näiden keskusjärjestöiltä. Tällä hetkellä tuotannon hintaindeksiin sisältyy hintatiedot 420:stä kotimarkkinatavarasta ja 91:stä vientitavarasta. Hintatietojen lukumäärä on vähentynyt alkuperäisestä vuoden 1949 aineistosta kotimarkkinatavaroiden kohdalla kahdella ja vientitavaroiden kohdalla 10:llä tuotteella. Edellisessä ryhmässä vähennys johtuu siitä, että kotimaisen pellavan viljely on päättynyt ja indeksissä mukana olleen patjatyypin valmistus on lopetettu. Vientitavaroiden, joiden hinnat on pyritty keräämään vientimaittain, lukumäärän vähenemisen on aiheuttanut se, että eräiden tavaroiden vienti joihinkin maihin on loppunut. Muissa tapauksissa tuotteet, joista ei enää ole voitu saada hintatietoja, on korvattu joko saman tuotteen toisella laadulla tai mallilla tai samaan tuoteryhmään kuuluvalla toisella tuotteella. Indeksissä edustettuina olevat tavaralajit ja hintatietojen lukumäärät selviävät liitetaulusta A.

Kotimarkkinatavaroiden kohdalla on eräitä poikkeuksia lukuunottamatta indeksiä laskettaessa käytetty kunkin kuukauden 15 p:n hintoja. Vientihinnat ovat yleensä joko sopimusten yhteydessä noteerattuja hintoja, jotka ovat voimassa sopimusten päivämäärästä lähtien tai kunkin kuukauden aikana vietyjen tuote-erien keskihintoja. Niinä kuukausina, joina jotakin tuotetta ei ole viety, käytetään viimeksi saatua hintanoteerausta.

Useimpien kotimarkkinatavaroiden tuottajan hinta eroaa niiden tukkuhinnasta vain liikevaihtoveron määrällä; eräiden lv-verottomien tuotteiden kohdalla molemmat hinnat ovat samat. Valmisteverollisten tuotteiden tuottajan hinnoista on poistettu myös tämä vero vähennettynä mahdollisella raaka-aineiden kotimaisen ja maailmanmarkkinahinnan erotuskorvauksella. Ainoa tuoteryhmä, jonka tuottajan hinnoista ei ole voitu poistaa välillisiä veroja, on ollut alkoholijuomat olutta lukuunottamatta. Alko Oy ei nykyisin laske valmistamiensa alkoholijuomien tuotantokustannushintoja tuotteittain, joten indeksiä laskettaessa on jouduttu käyttämään myyntihintoja, joihin sisältyvää Alkon voittoa pidetään yleensä välillisenä verona. Myyntihinnan käyttäminen aiheuttaa indeksissä virheen ainoastaan, jos myyntihinnan ja voiton suhde muuttuu.

Tukipalkkiot ja hinnanalennuskorvaukset on otettu huomioon ainoastaan silloin, kun niillä on vaikutettu jonkun tietyn tuotteen hintaan. Sen sijaan esim. viljelmäkoon mukaista tukea ei ole otettu huomioon. Alueittaisetkin tukipalkkiot sisältyvät vain eräisiin Pohjois-Suomesta saatuihin maataloustuotteiden hintatietoihin.

Sokerijuurikkaan tuottajan hintana on käytetty pelkkää perushintaa sen vuoksi, että tukipalkkioiden suuruus määrätään vasta kutakin satovuotta seuraavana vuotena. Näin ollen tukipalkkio jouduttaisiin lisäämään väärän ajankohdan hintaan tai indeksiä jouduttaisiin korjaamaan jälkikäteen.

Vientitavaroiden tuottajan hintoja laskettaessa on tiettyjen elintarvikkeiden hintoihin lisätty vientipalkkio. Vientimaksua on kannettu vuosina 1952, 1957—58 ja 1967—69. Vientimaksun määrä on ollut vuotta 1952 lukuunottamatta niin selvästi määritelty, että sen vähentäminen vientihinnoista ei ole tuottanut vai-

### 3. Prismaterialet

Prisuppgifterna har i huvudsak insamlats från producenter och exportörer samt deras centralorganisationer. För närvarande baserar sig produktionsprisindexen på prisuppgifter om 420 hemmamarknadsvaror och 91 exportvaror. Antalet prisuppgifter i det ursprungliga materialet för 1949 har reducerats med två produkter för hemmamarknadsvarornas och med 10 för exportvarornas del. I den förra gruppen är minskningen en följd av att odlingen av inhemskt lin upphört, varvid produktionen nedlagts för den madrasstyp som ingår i indexen. Nedgången i antalet exportvaror, för vilka priserna i mån av möjlighet insamlats enligt exportländer, beror på att exporten av vissa varor till vissa länder upphört. I andra fall där prisuppgifter inte kunnat erhållas har produkten ersatts med en annan kvalitet eller modell av samma vara eller med en annan produkt inom samma varugrupp. De i indexen representerade varuslagen och antalet prisuppgifter framgår ur tabellbilaga A.

För hemmamarknadsvaror har vid uträkningen av indexen med några undantag använts priserna för den femtonde dagen i varje månad. Exportpriserna är i allmänhet antingen priser som noterats i samband med avtal och som är i kraft från det datum avtalet ingåtts eller medelpriser för de varupartier som exporterats under ifrågavarande månad. Under månader då en vara inte exporterats, används den senast erhållna prisnoteringen.

För de flesta hemmamarknadsvaror avviker produktionspriset från partipriset endast med omsättningsskattens belopp: för en del omsättningsskattefria produkter sammanfaller dessa priser. Från priset på accisbelagda varor har även denna skatt avdragits minskad med eventuell priskompensation för skillnaden mellan råvarupriserna på hemma- och världsmarknaden. Alkoholdryckerna utom ölet är den enda varugruppen, för vilken de indirekta skatterna inte kunnat avdras från produktionspriset. Alko Ab uträknar inte produktionspriserna per vara för alkoholdrycker. Indexberäkningen baserar sig därför på utförsäljningspriserna, som innehåller Alkos vinst, vilken brukar betraktas som indirekt skatt. Användningen av utförsäljningspriset orsakar emellertid fel i indexen endast om förhållandet mellan utförsäljningspriset och vinsten förskjutes.

Stödpremier och prisnedsättningsersättningar har beaktats endast då de påverkat en bestämd varus pris. Däremot har t.ex. stöd på basen av odlingsarealen inte beaktats. Regionala stödpremier ingår endast i prisuppgifterna för en del lantbruksprodukter från Norra Finland.

Som produktionspris för sockerbetor används enbart grundpris till följd av, att stödpremiens storlek fastställs först under året efter skördeåret. Detta medför antingen att stödpremien borde adderas till priset för en oriktig tidpunkt eller att indexen borde justeras i efterhand.

Vid uträkningen av produktionspriserna för exportvaror har exportpremiens adderats till priset på vissa födoämnen. Exportavgifter har uppburits åren 1952, 1957—58 och 1967—69. Exportavgiftens belopp har utom för år 1952 preciserats så klart, att inga svårigheter uppstått vid avgränsandet av avgiften från export-

keuksia. Vuonna 1952 vientimaksua kannettiin vain havupuutavarasta. Sen maksamisesta oli kuitenkin vapautettu viejä, joka oli sitoutunut suorittamaan erikseen sovittua suhdannepidätystä. Suoritetut vientimaksut maksettiin myöhemmin ainakin osittain viejille takaisin. Koska jälkeinpäin on ollut mahdotonta selvittää, missä määrin vuonna 1952 todella kannettiin vientimaksua, on se jätetty huomioon ottamatta nyt julkaistavassa indeksissä.

#### 4. Painotus

Indeksi on laskettu kiinteäpainoisen Laspeyresin kaavan mukaan, joten koko ajanjakson aikana on käytetty samoja painoja. Ne on laskettu perusvuoden 1949 kotimaisen tuotannon arvojen perusteella. Kotimarkkinatavaroiden painot on saatu vähentämällä kokonaistuotannon arvosta viennin arvo. Vientitavaroiden painot on laskettu perusvuoden ulkomaankaupan fob-arvoista. Päätoimiston laskemassa viennin fob-hintaindeksissä ja tuotannon hintaindeksiin sisältyvillä vientitavaroilla on samat painot sen vuoksi, että perusvuonna ei kannettu vientimaksuja ja vientipalkkioidenkin merkitys oli veraten pieni. Yksityisten tuotteiden painoissa on 20:n vuoden aikana tapahtunut vähäisiä muutoksia sen vuoksi, että indeksistä poisjääneiden tuotteiden painot on siirretty muille tuotteille. Indeksiä laskettaessa käytetyt painot selviävät taulusta I ja liitetaulusta A.

priserna. År 1952 uppbars exportavgift endast för barrträdsvirke. Exportörer som förbundet sig att erlägga avtalade konjunkturutjämningsavgifter, var dock befriade från denna avgift. De erlagda exportavgifterna återbetalades senare åtminstone delvis till exportörerna. Då det visat sig omöjligt att senare utreda i vilken mån exportavgift faktiskt uppbars år 1952, har den inte beaktats i indexen nedan.

#### 4. Vikterna

Indexen har beräknats enligt Laspeyres' formel med fasta vikter, d.v.s. samma vikter har använts för hela perioden. De har uträknats på basen av den inhemska produktionens värde under basåret 1949. Hemmamarknadsvarornas vikter har erhållits genom att exportvärdet avdragits från totalproduktionens värde. Exportvarornas vikter har beräknats utgående från utrikeshandelns fob-värden för basåret. Centralbyråns fob-index för exporten och index för exportvarornas produktionspriser har samma vikter till följd av att ingen exportavgift uppbars under basåret och exportpremiernas betydelse var ringa. Vikterna för enskilda produkter har under 20 år ändrats något, då vikterna för produkter som bortfallit från indexen överförts på andra produkter. De vikter som använts vid uträkningen av indexen redovisas i tabell I och tabellbilaga A.

### 1. Tuotannon hintaindeksin painot toimialan ja markkinointialueen mukaan — Produktionsprisindexens vikter enligt bransch och marknad — *Weights by kind of activity and markets*

Toimiala Bransch <i>Kind of activity</i>	ISIC n:o ISIC nr <i>ISIC No.</i>	Painot Vikter <i>Weights</i>		
		Kotimarkkinatavarat Hemmamarknadsvaror <i>Home market goods</i>	Vientitavarat Exportvaror <i>Export goods</i>	Yhteensä Summa <i>Total</i>
Maa- ja metsätalous, kalastus — Lant- och skogsbruk, fiske	0	796	45	841
Maatalous — Lantbruk	01	426	1	427
Metsätalous — Skogsbruk	02	342	44	386
Kalastus — Fiske	03	28	—	28
Kaivannaisteollisuus — Gruvindustri	1	10	2	12
Tehdasteollisuus — Fabriksindustri	2—3	2 102	609	2 711
Elintarviketeollisuus — Livsmedelsindustri	20	535	17	552
Juomia valmistava teollisuus — Dryckesvaruindustri	21	47	5	52
Tupakkateollisuus — Tobaksindustri	22	22	—	22
Tekstiiliteollisuus — Textilindustri	23	224	—	224
Kenkä- vaatetus- ja ompeluteollisuus — Sko-, konfektions- och sömnadsindustri	24	125	—	125
Puuteollisuus — Träindustri	25	85	266	351
Huonekalu- ja rakennuspuusepänteollisuus — Möbel- och byggnadssnickeriindustri	26	34	—	34
Paperiteollisuus — Pappersindustri	27	160	270	430
Graafinen teollisuus — Grafisk industri	28	50	—	50
Nahkateollisuus — Skinn- och läderindustri	29	33	—	33
Kumiteollisuus — Gummiindustri	30	25	—	25
Kemian teollisuus — Kemisk industri	31	130	15	145
Kiviöljy- ja asfalttiteollisuus — Mineralölje- och asfaltindustri	32	1	—	1
Savi-, lasi- ja kivenjalostusteollisuus — Ler-, glas- och stenförädlingsindustri	33	101	4	105
Metallin perusteollisuus — Metallverk	34	102	5	107
Metallituoteteollisuus — Metallmanufaktur	35	100	4	104
Koneteollisuus — Maskinindustri	36	110	15	125
Sähköteknillinen teollisuus — Elektroteknisk industri	37	88	8	96
Kulkuneuvoteollisuus — Transportmedelsindustri	38	125	—	125
Muu tehdasteollisuus — Annan fabriksindustri	39	5	—	5
Sähkö-, kaasun-, vesijohto- yms. laitokset — El-, gas- och vattenverk m.m.	5	67	—	67
<b>Yhteensä — Summa — Total</b>		<b>2 975</b>	<b>656</b>	<b>3 631</b>

## 5. Peittävyys

Oheisessa asetelmassa esitetään indeksin peittävyysprosentit SITC:n pääluokkien osalta. Ne ovat varsin korkeat sen vuoksi, että kunkin indeksissä mukana olevan tuotteen on laskettu edustavan melko suurta tavaryhmää.

## 5. Täckning

I tabellen nedan belyses indexens täckningsprocent för huvudkategorierna i SITC. Då varje vara i indexen har ansetts representera en rätt stor varugrupp är talen rätt höga.

## Peittävyys — Täckning — Coverage

SITC n:o SITC nr SITC no	Kotimarkkina- tavarat Hemmamark- nadsvaror Home market goods %	Vientitavarat Exportvaror Export goods %
0 .....	94	94
1 .....	99	—
2 .....	85	95
3 .....	96	—
4 .....	71	—
5 .....	73	99
6 .....	71	83
7 .....	52	86
8 .....	62	80
0—8 .....	78	90

## 6. Hintaindeksisarjojen vertailua

Taulussa 2 esitetään tuotannon hintaindeksin rinnalla eräitä muita hintaindeksisarjoja. Näistä sarjoista eivät tukkuhintojen ja tuotannon hintojen kokonaisindeksit ole varsinaisesti keskenään vertailukelpoisia, koska niiden ala on erilainen. Tukkuhintaindeksiin sisältyvien tuontitavaroiden hinnat ovat yleensä vaikuttaneet kokonaisindeksiä alentavasti, kun taas tuotannon hintaindeksiin sisältyvät vientihinnat ovat etupäässä nostaneet kokonaisindeksin tasoa.

## 6. Jämförelse av prisindexserierna

I tabell 2 framlägges några andra prisindexserier jämsides med produktionsprisindexen. Av dessa serier är totalindexerna för parti- och produktionspriserna egentligen inte jämförbara, då de hänför sig till olika prispopulationer. Priserna på importvarorna i parti-prisindexen har i allmänhet sänkt totalindexen, medan däremot exportpriserna i produktionsprisindexen närmast höjt totalindexens nivå.

## 2. Eräitä hintaindeksijä vuosina 1949—1969 — Prisindexar för åren 1949—1969 — Price indexes for the years 1949—1969

Vuosi År Year	Kokonaisindeksit Totalindex Total index		Kotimaisten kotimarkkina- tavaroiden indeksit Index för inhemska hemma- marknadsvaror Index of domestic home market goods		Viennin indeksit Exportindex Index of exports	
	Tukkuhinnat Partipris Wholesale prices	Tuotannon hinnat Produktions- pris Production prices	Tukkuhinnat Partipris Wholesale prices	Tuotannon hinnat Produktions- pris Production prices	Tuotannon hinnat Produktions- pris Production prices	Fob-hinnat Fob-pris Fob prices
1949 .....	100	100	100	100	100	100
1950 .....	116	117	115	116	118	118
1951 .....	162	169	163	157	221	220
1952 .....	164	167	166	161	193	191
1953 .....	158	157	161	156	157	156
1954 .....	156	158	159	156	164	163
1955 .....	153	160	156	158	169	167
1956 .....	162	168	166	167	169	167
1957 .....	176	176	177	176	177	183
1958 .....	190	191	188	188	203	212
1959 .....	191	194	191	191	205	203
1960 .....	199	203	199	199	218	216
1961 .....	200	206	202	203	219	217
1962 .....	203	208	205	206	215	212
1963 .....	210	215	212	214	221	218
1964 .....	226	235	231	234	240	237
1965 .....	236	248	242	247	252	249
1966 .....	241	250	247	251	247	244
1967 .....	248	253	254	253	251	257
1968 .....	275	276	280	275	280	303
1969 .....	285	292	288	286	318	317

Kotimaisten kotimarkkinoilla myytyjen tavaroiden tukku- ja tuotannon hintaindeksit sen sijaan vastaavat toisiaan sisältönsä puolesta. Näiden sarjojen ero kuvastaa välillisten verojen ja tukipalkkioiden vaikutusta hintoihin.

Viennin hintaindeksien poikkeaminen toisistaan johtuu maksetuista vientipalkkioista ja perityistä vientimaksuista.

*7. Tuotannon hintaindeksi korvaa ns. vanhan tukkuhintaindeksin verottomat sarjat*

Tilastollisessa päätoimistossa on laskettu vuosina 1948—1969 ns. vanhan tukkuhintaindeksin (1935 = 100) yhteydessä liikevaihto- ja valmisteverottomia sarjoja, joille uudemmassa tukkuhintaindeksissä ei ole ollut vastinetta. Nyt kun tuotannon hintaindeksi on saatu valmiiksi, on mainittujen sarjojen laskeminen lopetettu. Tosin tuotannon hintaindeksi ei täysin vastaa vanhemman indeksin verottomia sarjoja, koska näihin on toisaalta sisällynyt tuontitavaroita, toisaalta vientitavarat ovat puuttuneet niistä. Vanhempaa tukkuhintaindeksiä on sen vanhentuneisuudesta huolimatta laskettu tähän saakka lähinnä verottomien sarjojen vuoksi. Tuotannon hintaindeksiä voitaneen kuitenkin pitää parempana verottomien hintojen kehityksen kuvastajana, koska sitä varten kerätään huomattavasti enemmän hintatietoja ja sen perusvuosi on myöhäisempi.

Parti- och produktionsindexerna för inhemska varor som saluförts på hemmamarknaden, motsvarar däremot varandra till sitt innehåll. Skillnaden mellan dessa serier avspeglar de indirekta skatternas och stödpremiernas inverkan på priserna.

Exportprisindexernas avvikelser härrör från erhållna exportpremier och erlagda exportavgifter.

*7. Produktionsprisindexen ersätter den s.k. gamla parti-prisindexens skattefria serier*

Vid Statistiska centralbyrån har åren 1948—1969 i samband med den s.k. gamla partiprisindexen (1935 = 100) uträknats serier fria från omsättningsskatt och accis, vilka saknar motsvarighet i den nya partiprisindexen. Nu då produktionsprisindexen färdigställts har beräkandet av dessa serier upphört. Dock motsvarar produktionsprisindexen inte helt den gamla indexens skattefria serier, då dessa å ena sidan innehållit importvaror och å andra sidan inte omfattat exportvaror. Trots att den gamla partiprisindexen är föråldrad har den beräknats hittills närmast med tanke på de skattefria serierna. Produktionsprisindexen torde dock kunna anses ge en bättre bild av hur priserna utan skatter utvecklas, då den baserar sig på ett betydligt större prisuppgiftsmaterial och dess basår är senare.

*Margit Sahavirta*

**A Tuotannon hintaindeksissä edustettuina olevat tavaralajit sekä niiden painot ja hintatietojen lukumäärä**  
**A De i produktionsprisindexen representerade varuslagen samt deras vikter och antalet prisuppgifter**  
**A Commodities represented in the index of production prices, their weights and number**

SITC <sup>1)</sup> n:o	Pääluokka, pääryhmä ja nimike Huvudkategori, huvudgrupp och position Commodity	Painot Vikter Weights		Hintatietojen lukumäärä Antalet prisuppgifter Number of prices		SITC <sup>1)</sup> n:o	Pääluokka, pääryhmä ja nimike Huvudkategori, huvudgrupp och position Commodity	Painot Vikter Weights		Hintatietojen lukumäärä Antalet prisuppgifter Number of prices	
		Kotimarkkinatavarat Hemmamarknadsva- ror Home market goods	Vientitavarat Exportvaror Export goods	Kotimarkkinatavarat Hemmamarknadsva- ror Home market goods	Vientitavarat Exportvaror Export goods			Kotimarkkinatavarat Hemmamarknadsva- ror Home market goods	Vientitavarat Exportvaror Export goods	Kotimarkkinatavarat Hemmamarknadsva- ror Home market goods	Vientitavarat Exportvaror Export goods
1	2	3	4	5	6	1	2	3	4	5	6
0	<b>Elintarvikkeet — Livsmedel</b>					055.4	Perunajauhot — Potatismjöl	3	—	2	—
	— Food	<b>975</b>	<b>18</b>	<b>124</b>	<b>4</b>	055.5	Vihannessäilyke — Grön-				
00	<i>Teuraseläimet — Slaktkreatur — Live animals for food</i>	78	—	13	—	06	Sokeri ja sokerivalmisteet — Socker och sockervaror — Sugar and sugar preparations	1	—	1	—
001.1	Nautakarja — Nötboskap	33	—	7	—						
001.2	Lammasta — Får	3	—	2	—						
001.3	Sika — Svin	42	—	4	—			62	—	12	—
01	<i>Liha ja lihatuotteet — Kött och köttprodukter — Meat and meat preparations</i>	132	8	22	1	061.1	Kidesokeri — Kristallsocker	14	—	2	—
011.1	Naudanliha — Nötkött	35	—	8	—	061.2	Palasokeri — Bitsocker	24	—	2	—
011.2	Lampaanliha — Fårkött	4	—	2	—	061.9	Siirappi — Sirap	4	—	2	—
011.3	Sianliha — Fläsk	43	8	6	1	062.0	Makeiset — Konfektyrer	20	—	6	—
012.9	Suolaliha — Saltkött	2	—	1	—	07	Kahvi, tee, kaakao ja suklaa — Kaffe, te, kakao och choklad — Coffee, tea, cocoa and chocolate	67	—	4	—
013.4	Makkara — Korv	47	—	4	—	071.1	Paahdettu kahvi — Rostat kaffe	59	—	2	—
013.8	Lihäsäilyke — Köttkonserv	1	—	1	—	073.0	Suklaa — Choklad	8	—	2	—
02	<i>Meijerituotteet ja munat — Mejeriprodukter och ägg — Dairy products and eggs</i>	354	10	14	3	08	Eläinten rehuaineet — Fodermedel för djur — Feeding stuff for animals	17	—	5	—
022.3	Maito ja kerma — Mjöl och grädde	227	—	7	—	081.1	Heinä — Hö	10	—	2	—
023.0	Voi — Smör	96	1	1	1	081.2	Vehnäleseet — Vetekli	4	—	2	—
024.0	Juusto — Ost	13	8	5	1	081.3	Öljyväkirehu — Oljekraftfoder	3	—	1	—
025.0	Munat — Ägg	18	1	1	1	09	Erinäiset elintarvikkevalmisteet — Diverse livsmedel — Miscellaneous food preparations	20	—	2	—
03	<i>Kala ja kalatuotteet — Fisk och fiskprodukter — Fish and fish preparations</i>	34	—	6	—	091.4	Margariini — Margarin	12	—	1	—
031.1	Tuore kala — Färsk fisk	24	—	1	—	099.0	Hiiva — Jäst	8	—	1	—
031.2	Suolattu kala — Saltad fisk	4	—	3	—						
032.0	Kalasäilyke — Fiskkonserv	6	—	2	—						
04	<i>Vilja ja viljatuotteet — Spannmål och spannmålsprodukter — Cereals and cereal preparations</i>	164	—	35	—	1	<b>Juomat ja tupakka — Drycker och tobak — Beverages and tobacco</b>	55	—	13	—
041.0	Vehnä — Vete	17	—	1	—						
042.2	Riisisuurimot — Risgryn	6	—	2	—	11	Juomat — Drycker — Beverages	33	—	9	—
043.0	Rehuohra — Foderkorn	1	—	1	—						
043.0	Muu ohra — Övrigt korn	2	—	1	—	111.0	Makea virvoitusjuoma — Söt läskedryck	4	—	1	—
045.1	Ruis — Råg	18	—	1	—	111.0	Kivennäisvesi — Mineralvatten	1	—	1	—
045.2	Rehukaava — Foderhavre	1	—	1	—	112.1	Viini — Vin	3	—	1	—
045.2	Muu kaura — Övrig havre	3	—	2	—	112.3	Talouskalja — Svagdricka	1	—	1	—
046.0	Mannasuurimot — Mannagryn	2	—	2	—	112.3	Olut I lk. — Öl I kl.	8	—	1	—
046.0	Vehnäjauhot — Vetemjöl	33	—	4	—	112.3	Olut III lk. — Öl III kl.	4	—	1	—
047.0	Ruisjauhot — Rågmjöl	19	—	1	—	112.4	Tislattut alkoholijuomat — Destillerade alkoholdrycker	12	—	3	—
047.0	Kaurasuurimot — Havregryn	3	—	3	—						
048.3	Makaronit — Makaroner	2	—	1	—	12	Tupakka ja tupakkavalmisteet — Tobak och tobaksva- ror — Tobacco and tobacco manufactures	22	—	4	—
048.4	Leipä ja leivonnaiset — Bröd och bakverk	57	—	15	—	122.2	Savukkeet — Cigarretter	19	—	3	—
05	<i>Hedelmät ja kasvikset — Frukt och köksväxter — Fruits and vegetables</i>	47	—	11	—	122.3	Piipputupakka — Piptobak	3	—	1	—
053.3	Marmelaati — Marmelad	3	—	1	—						
053.5	Mehu — Saft	2	—	1	—						
053.6	Hedelmäsailyke — Fruktkonserv	1	—	1	—						
054.1	Perunat — Potatis	24	—	2	—	2	<b>Syötäväksi kelpaamattomat raaka-aineet — Icke ätbara råvaror — Inedible crude materials</b>	535	361	32	36
054.2	Herneet — Ärtor	2	—	2	—						
054.8	Sokerijuurikkaat — Sockerbetor	11	—	1	—						

<sup>1)</sup> Ryhmittely kansainvälisen tavaranimikkeistön SITC:n mukaan. Gruppering enligt den internationella varunomenklaturen SITC. Classification according to the SITC.

1	2	3	4	5	6	1	2	3	4	5	6
21	Vuodat, nahat ja turkisnahat — Hudar, skinn och pälskinn — Hides, skins and fur skins .....	8	—	4	—	111.0	Vesi — Vatten .....	7	—	1	—
221.1	Raavaan vuota — Hud av oxdjur .....	3	—	1	—	4	<b>Eläin- ja kasviöljyt ja -rasvat — Animaliska och vegetabiliska oljor och fetter — Animal and vegetable oils and fats .....</b>	9	—	3	—
221.2	Vasikan nahka — Kalvskinn .....	3	—	2	—						
212.0	Turkisnahka — Pälskinn .....	2	—	1	—						
22	Öljysiemenet — Oljefrön — Oil-seeds .....	4	—	1	—	42—43	<b>Kasviöljyt ja rasvat — Vegetabiliska oljor och fetter — Vegetable oils and fats .....</b>	9	—	3	—
221.8	Rypsi — Rybs .....	4	—	1	—			9	—	3	—
24	Puutavarat — Trävaror — Wood .....	425	210	15	28	421.7	Rypsiöljy — Rybsolja .....	3	—	1	—
241.1	Halot — Ved .....	77	—	1	—	431.1	Vernissa — Fernissa .....	6	—	2	—
242.1	Paperipuu — Pappersved .....	104	19	2	1						
242.2	Havupuutukit — Timmer av barrträ .....	131	—	1	—	5	<b>Kemian teollisuuden tuotteet — Produkter av kemisk industri — Chemicals .....</b>	111	8	24	3
242.2	Parrut — Sparrar .....	8	18	1	1	51	<b>Kemialliset yhdisteet — Kemiska föreningar — Chemical compounds .....</b>	41	5	8	1
242.3	Koivutukit — Timmer av björk .....	22	—	1	—	512.1	Asetyleenidissouskaasu — Acetylendissousgas .....	4	—	1	—
242.4	Kaivospölyt — Gruvstolpar .....	—	24	—	1	512.2	Puhdistettu alkoholi — Renad alkohol .....	6	—	1	—
243.1	Ratapölyt — Sliprar .....	3	—	1	—	512.2	Raaka väkiviina — Rå sprit .....	—	5	—	1
243.2	Lankut — Plankor .....	8	12	1	2	512.2	Tekn. alkoholi — Tekn. alkohol .....	8	—	1	—
243.2	Soivot — Battens .....	8	48	1	7	513.2	Nestekloori — Flytande klor .....	3	—	1	—
243.2	Kapeasoivot — Scantlings .....	20	22	2	3	513.3	Rikkihappo — Svavelsyra .....	9	—	1	—
243.2	Laudat — Bräder .....	10	31	1	4	513.6	Natronliuos — Natriumlösning .....	2	—	1	—
243.2	Kapealaudat — Smalbräder .....	—	32	—	6	599.2	Puunkyllästysaine — Träimpregneringsämne .....	1	—	1	—
243.2	Hylkytavara — Utskottsvara .....	20	—	1	—	599.6	Tärpähti — Terpentin .....	8	—	1	—
	Höylätty sahatavara — Hyvlat sågvirke .....	14	—	2	—	53	<b>Väri- ja parkitusaineet — Färgämnen och garvännen — Dyeing, tanning and colouring materials .....</b>	12	—	3	—
243.2	Rimat — Ribbor .....	—	1	—	1	533.3	Valkea panssariväri — Vit pansarfärg .....	4	—	1	—
243.2	Laatikkolaudat — Lådbräder .....	—	3	—	2	533.3	Huonekaluemali — Möbelmalj .....	4	—	1	—
25	Paperivanuke — Pappersmassa — Pulp .....	73	145	4	6	533.3	Alkydilakkamaali — Alkydilackfärg .....	4	—	1	—
251.2	Puuhioke — Trämassa .....	—	14	—	2	54	<b>Lääkevalmisteet — Medicinska produkter — Medicinal products .....</b>	14	—	4	—
251.7	Kovasulfaatti — Starksulfat .....	19	48	1	1	541.1	B-vitamiini — B-vitamin .....	3	—	1	—
251.8	Sulfiittiselluloosa — Sulfiitcellulosa .....	54	83	3	3	541.7	Hermotabletit — Nervtabletter .....	4	—	1	—
26	Tekstiilikuidut — Textilfibrer — Textile fibres .....	6	4	3	1	541.7	Yskänlääke — Hostmedicin .....	4	—	1	—
262.1	Villa — Ull .....	1	—	1	—	541.7	Vatsatabletit — Magtabletter .....	3	—	1	—
266.3	Raionvilla — Rayonille .....	5	4	2	1	55	<b>Puhdistusaineet — Rengöringsmedel — Cleansing preparations .....</b>	15	—	4	—
27	<b>Luonnon lannoitteet ja valmistamattomat kivennäisaineet — Naturliga gödselmedel och oöbearbetade mineraliska ämnen — Crude fertilizers and crude minerals .....</b>	8	—	1	—	554.1	Suopa — Såpa .....	2	—	1	—
274.1	Rikki — Svavel .....	8	—	1	—	554.1	Saippua — Tvål .....	9	—	2	—
28	<b>Malmi ja metallromu — Malmer och skrot av metaller — Ores and metal scrap .....</b>	11	2	4	1	554.2	Pesupulveri — Tvättpulver .....	4	—	1	—
281.3	Rautamalmi — Järnmalm .....	1	2	1	1	56	<b>Valmistetut lannoitteet — Tillverkade gödselmedel — Manufactured fertilizers .....</b>	24	—	4	—
282.0	Rautaromu — Järnskröt .....	9	—	2	—	561.1	Oulun salpietari — Ulesalpetar .....	13	—	1	—
284.0	Kupariromu — Kopparskröt .....	1	—	1	—	561.2	Superfosfaatti — Superfosfat .....	2	—	1	—
3	<b>Kivennäispolttoaineet, kivennäisöljyt, sähkövirta ja vesi — Mineraliska bränslen, mineraloljor, elektrisk ström och vatten — Mineral fuels, lubricants, electric energy and water .....</b>	67	—	7	—	561.2	Kotkafosfaatti — Kotkafosfat .....	8	—	1	—
32	<b>Kivennäispolttoaineet — Mineraliska bränslen — Mineral fuels .....</b>	4	—	1	—	561.2	Hienofosfaatti — Finfofat .....	1	—	1	—
321.8	Koksi — Koks .....	4	—	1	—	57—59	<b>Räjähdyksaineet ja erinäiset kemialliset tuotteet — Sprängämnen och diverse kemiska produkter — Explosives and miscellaneous chemical products .....</b>	5	3	1	2
34—35	<b>Kaasu, sähkövirta ja vesi — Gas, elektrisk ström och vatten — Gas, electric energy and water .....</b>	63	—	6	—	571.1	Dynamiitti — Dynamit .....	5	—	1	—
341.2	Kivihiihikaasu — Stenkolsgas .....	5	—	2	—	599.6	Mäntyöljy — Tallolja .....	—	3	—	2
351.0	Sähkövirta — Elektrisk ström .....	51	—	3	—						

1	2	3	4	5	6	1	2	3	4	5	6
6	Valmistetut teokset — <b>Be-</b> <b>arbetade varor</b> — <i>Manu-</i> <i>factured goods</i> .....	596	198	120	37	662.4	Kalkkiahiekkatiilet — Kalk-	16	—	1	—
61	Nahka — Läder — <i>Leather</i>	33	—	4	—	662.4	Tiilet, puoliraskaat — Tegel,	7	—	1	—
611.4	Pohjanahka — Sulläder ...	14	—	1	—	664.3	halvtunga .....	5	—	1	—
611.4	Naudikas — Box .....	19	—	3	—	665.1	Ikkunalasi — Fönsterglas ...	7	—	1	—
62	Kumitavarat — <i>Gummivaror</i> — <i>Rubber manufactures</i> ..	14	—	4	—	665.1	Limonaatipullo — Limo-	7	—	1	—
621.0	Kumiletku — Gummislang	1	—	1	—	665.2	nadflaska .....	2	—	1	—
629.1	Autonrengas — Bildäck ...	6	—	1	—	666.5	Lääkepullo — Medicinflaska	3	—	1	—
629.1	Polkupyörän ulkorengas — Cykeldäck .....	3	—	1	—	723.2	Juomalasi — Dricksglas ...	6	3	2	2
629.4	Kumihihna — Gummirem .	4	—	1	—	812.4	Lautanen — Talirik .....	3	—	1	—
63	Puuteokset — <i>Trävaror</i> — <i>Wood manufactures</i> .....	25	63	4	9	812.4	Posliinieristin — Porslins-	2	—	1	—
631.2	Vaneri — Faner .....	2	56	1	3	812.4	isolator .....	1	—	1	—
632.4	Ovi — Dörr .....	9	—	1	—	67—68	Kattolamppu — Taklampa	2	—	1	—
632.4	Ikkuna — Fönster .....	8	—	1	—	671.2	Lasikupu — Glaskupa ...	1	—	1	—
641.6	Puukuitulevy — Träfiber- platta .....	6	7	1	6	671.2	<i>Epäjalot metallit — Oädla</i> <i>metaller — Base metals</i> ..	92	5	17	2
64	Paperi ja pahvi sekä niistä valmistetut teokset — <i>Pap-</i> <i>per, papp och varor därav</i> — <i>Paper, paperboard and</i> <i>manufactures thereof</i> .....	82	118	14	21	673.1	Takkirauta — Tackjärn ...	13	2	1	1
641.1	Sanomalehtipaperi — Tid-	8	78	1	5	673.1	Valssilanka — Valstråd ...	10	—	2	—
641.2	Paperi, puupitoinen — Pap-	3	—	1	—	673.2	Ruostumaton tankoteräs —	1	—	1	—
641.2	Paperi, puuvapaa — Papper, träfritt .....	10	16	1	4	673.2	Icke rostande stångstål ..	19	—	2	—
641.3	Voimapaperi — Kraftpapper	14	18	1	8	673.2	Kankirauta — Stångjärn ...	2	—	1	—
641.5	Kartonki — Kartong .....	12	—	1	—	676.1	Ratakiskot — Räls .....	3	—	2	—
641.9	Ikkunapaperi — Fönster- papper .....	1	—	1	—	677.0	Rautalanka — Järntråd ...	13	—	1	—
641.9	Hyllypaperi — Hyllpapper	1	—	1	—	678.1	Valurautainen paineputki —	13	—	1	—
641.9	Seinäpaperi — Tapet .....	1	—	1	—	678.3	Gjutjärnrör .....	1	—	1	—
641.9	Pergaminipaperi — Perga-	10	6	1	4	682.1	Hitsattu takorantaputki —	10	3	1	1
642.1	Paperisäkki — Papperssäck	9	—	1	—	682.1	Svetsat järnrör .....	6	—	1	—
642.1	Voimapaperipussi — Kraft-	4	—	1	—	682.2	Kuparilankaharkko — Kop-	10	—	1	—
642.1	Pahvilaatikko — Papplåda	4	—	1	—	682.2	parträdstacka .....	6	—	1	—
642.9	Paperilautasiinat — Pap-	4	—	1	—	682.2	Kuparilevy — Kopparplåt	5	—	1	—
661.8	Bitumihuoipa — Bitumenfilit	1	—	1	—	682.2	Messinkilevy — Mässings-	9	—	3	—
65	Langat ja kankaat — <i>Garn</i> <i>och tyger — Yarn and</i> <i>fabrics</i> .....	163	5	30	1	682.2	plåt .....	88	4	24	2
651.2	Villalanka — Ullgarn .....	13	—	5	—	69	Kupariputki — Kopparrör	10	—	2	—
651.3	Puuvillalanka — Bomulls-	7	—	2	—	692.2	<i>Metallvalmisteet — Arbeten</i> <i>av metall — Manufactures</i> <i>of metals</i> .....	7	—	1	—
651.5	Rohdinlanka — Blångarn ..	3	—	1	—	692.2	Maidonkuljetusastia —	10	—	2	—
651.7	Raionsilkki — Rayonsilke ..	10	5	1	1	692.2	Mjöktransportkärl .....	7	—	1	—
652.2	Puuvillakangas — Bomulls-	40	—	4	—	692.2	Painokansirasia — Tryck-	2	—	1	—
653.2	Villakangas — Ylletyg .....	64	—	11	—	693.1	locksburk .....	2	—	1	—
653.3	Pellavakangas — Linnetyg	4	—	1	—	693.1	Teräsköysi — Ställina ...	—	3	—	1
653.6	Raionsilkikakangas — Ray-	16	—	2	—	693.1	Kaapeli, eristämätön — Ka-	1	—	1	—
655.4	Muovikangas — Plasttyg ..	2	—	2	—	693.2	bel, icke isolerad .....	1	—	1	—
655.8	Konehuopa — Maskinfilt ..	4	—	1	—	693.2	Piikkilanka — Taggtråd ...	5	—	1	—
66	Metallia sisältämättömät ki-	99	3	23	2	693.3	Metallikudokset — Metall-	8	—	1	—
661.1	Kalkkikivi — Kalksten .....	1	—	1	—	694.1	dukur .....	7	—	1	—
661.1	Kalkki, sammumaton —	4	—	3	—	694.1	Lankanulat — Trädspikar	2	—	1	—
661.1	Hienokalkki, sammuuttu —	3	—	2	—	694.2	Kuusiomutteriruuvi — Sex-	7	—	1	—
661.2	Finkalk, släckt .....	3	—	2	—	695.1	kantskruv .....	2	—	1	—
661.8	Sementti — Cement .....	25	—	3	—	695.1	Kirves — Yxa .....	2	—	1	—
661.8	Aaltolevy — Vågplatta .....	4	—	1	—	695.1	Lapio — Spade .....	2	—	1	—
661.8	Asbestipahvi — Asbestpapp	2	—	1	—	695.2	Sahaviila — Sägfil .....	2	—	1	—
662.3	Tiilet, tulenkestävät — Tegel, eldfasta .....	8	—	1	—	695.2	Talitta — Stämjärn .....	2	—	1	—
						695.2	Kierretappi — Gängtapp ..	1	—	1	—
						695.2	Kierreleuka — Gängkåk ...	2	—	1	—
						697.1	Hella — Spis .....	3	—	1	—
						697.2	Pata — Gryta .....	5	—	1	—
						697.2	Emalikattila — Emaljkittel	5	—	1	—
						697.2	Alumiinikattila — Alumi-	1	—	1	—
						698.1	niumkittel .....	4	—	1	—
						698.1	Riippulukko — Hänglås ...	4	—	1	—
						698.1	Saranat — Gångjärn .....	9	1	1	1
						698.3	Ketju — Kedja .....	2	—	1	—
						698.8	Hitsauspuikko — Svets-	2	—	1	—
						698.8	elektrod .....	1	—	1	—
						698.9	Hevosenenkä — Hästsko ..	3	—	1	—
						899.5	Vetoketju — Blixtlås .....	110	12	20	4
						71	Koneet ja laitteet sekä kulje-				
							tusvälineet — Maskiner				
							och apparater samt trans-				
							portmedel — Machinery				
							and transport equipment ..				
							318	23	44	6	
							71	Koneet ja laitteet, ei sähkö-			
							koneet — Maskiner och				
							apparater, andra än elekt-				
							riska — Machinery other				
							than electric .....				

1	2	3	4	5	6	1	2	3	4	5	6
711.5	Polttomoottori — Förbränningsmotor .....	4	—	3	—	8	<b>Erinäiset valmiit tavarat — Diverse färdiga varor — Miscellaneous manufactured articles .....</b>				
712.1	Traktoriaura — Traktorplog	1	—	1	—						
712.1	Traktoriaes — Traktorharv	2	—	1	—						
712.2	Puimakone — Tröskverk ..	3	—	1	—	81	<b>Koottavat talot sekä lämpöjohtolaitteet ja saniteettiesineet — Monteringsfärdiga hus samt värmelednings-element o. sanitetsartiklar — Prefabricated houses and heating and sanitary fixtures .....</b>	309	48	53	5
712.2	Niittokone — Slättermaskin	2	—	1	—						
712.3	Lypsykone — Mjölkningsmaskin .....	1	—	2	—						
712.5	Traktori — Traktor .....	3	—	2	—						
717.1	Mankeli — Mangel .....	—	2	—	1						
718.1	Hiomakone — Slipmaskin ..	7	3	1	1						
718.1	Paperimassan jauhin — Kvarn för malning av pappersmassa .....	11	4	1	1	632.4	Puutalo — Trähus .....	—	44	—	1
718.1	Paperimassan hajoitin — Upplösare av pappersmassa .....	11	3	1	1	812.1	Radiaattori — Radiator ..	12	—	1	—
718.4	Kallioporakone — Bergbormaskin .....	12	—	2	—	812.2	Keraamiset saniteettiesineet — Keramiska sanitetsartiklar .....	3	1	1	1
719.2	Keskipakoispumppu — Centrifugalpump .....	5	—	1	—	82	<b>Huonekalut — Möbler — Furniture .....</b>	18	—	8	—
719.3	Hissi — Hiss .....	12	—	1	—	821.0	Huonekalut — Möbler .....	18	—	8	—
719.5	Kehäsaha — Ramsåg .....	7	—	1	—	84	<b>Vaatteet — Kläder—Clothing</b>	155	—	23	—
719.5	Särmäyssaha — Kantverk	5	—	1	—	841.1	Miesten ulsteri — Herrulster	23	—	2	—
719.5	Kivenmurskain — Stenkross	12	—	1	—	841.1	Miesten puku—Herrkostym	28	—	3	—
719.6	Sankoruisku — Pytsspruta	14	—	1	—	841.1	Paita — Skjorta .....	28	—	1	—
72	<b>Sähkökoneet, -laitteet ja tarvikkeet — Elektriska maskiner och apparater samt elektrisk materiel — Electric machinery, apparatus and appliances .....</b>	83	11	19	2	841.4	Sukat — Strumpor .....	28	—	6	—
722.1	Sähkömoottori — Elektrisk motor .....	18	—	3	—	841.4	Alusvaatteet — Underkläder	23	—	8	—
722.1	Ilmakontaktori — Luftkontaktori .....	12	—	1	—	841.4	Villapaita — Ylleskjorta ...	19	—	1	—
722.1	Muuntaja — Transformator	4	—	1	—	841.5	Huopahattu — Filthatt ...	6	—	2	—
722.2	kWh-mittari — kWh-mätare	1	—	1	—	85	<b>Jalkineet — Skor — Footwear</b>	50	—	11	—
723.1	Kaapeli — Kabel .....	14	8	3	1	851.0	Miesten saappaat — Stövlar för män .....	5	—	1	—
724.2	Radio — Radio .....	7	—	2	—	851.0	Miesten kengät — Herrskodon .....	11	—	3	—
724.9	Puhelinkone — Telefonapparat .....	6	—	1	—	851.0	Naisten kengät — Damskodon .....	17	—	4	—
725.0	Sähköliesi — Elektrisk spis	1	—	1	—	851.0	Huopasaappaat — Filtstövlar .....	6	—	1	—
725.0	Jääkaappi — Kylskåp .....	—	3	—	1	851.0	Kumiterät — Förskor av gummi .....	3	—	1	—
725.0	Pesukone — Tvättmaskin ..	1	—	1	—	851.0	Kumisaappaat — Gummi-stövlar .....	8	—	1	—
725.0	Silitysrauta — Strykjärn ..	1	—	1	—	89	<b>Muut valmiit tavarat—Andra färdiga varor — Miscellaneous manufactured articles</b>	71	3	9	3
729.1	Akkumulaattori — Akkumulator .....	12	—	2	—	892.2	Sanomalehdet — Tidningar	50	—	4	—
729.1	Taskunlampun paristo — Ficklampsbatteri .....	2	—	1	—	893.0	Muovipöytäliina — Plastbordduk .....	1	—	1	—
729.2	Hehkulamppu — Glödlampa	4	—	1	—	899.3	Kynttilät — Ljus .....	4	—	1	—
73	<b>Kuljetusnewot — Transportmedel — Transport equipment .....</b>	125	—	5	—	899.3	Tulitikut — Tändstickor ..	6	3	1	3
732.2	Linja-auto — Buss .....	49	—	1	—	899.5	Muovinappi — Plastknapp	5	—	1	—
732.3	Kuorma-auto — Lastbil ...	11	—	1	—	725.0	Jääkaappi — Kylskåp ....	5	—	1	—
732.8	Autonkori — Bilkarosseri ..	26	—	1	—						
733.1	Polkupyörä — Cykel .....	39	—	2	—						
							<b>Yhteensä — Summa — Total</b>	<b>2 975</b>	<b>656</b>	<b>420</b>	<b>91</b>

## B Tuotannon hintaindeksi tavaryryhmän ja jalostusasteen mukaan vuosina 1949—1969

## B Produktionsprisindex enligt varuslag och bearbetningsgrad åren 1949—1969

## B Production price index according to commodity groups and stage of processing

1949=100

Vuosi ja kuukausi År och månad Year and month	Kokonaisindeksi Totalindex Total index	Tavaryryhmä <sup>1)</sup> Varuslag <sup>1)</sup> Commodity group <sup>1)</sup>													
		0				1		2		Siitä Därav Of which		5	6	Siitä Därav Of which	
		Elintarvikkeet Livsmedel Food	Siitä — Därav — Of which			Juomat ja tupakka Drycker och tobak Beverages and tobacco	Syötäväksi keipaamattomat reaka-ainet Kavavor, leke ätbara Crude materials (inedible)	Puuvarat Trävaror Wood	Paperivanuke Pappersmassa Pulp	Kemian teollisuuden tuotteet Produkter av kemisk industri Chemicals	Valmistetut teokset Bearbetade varor Manufactured goods	Siitä Därav Of which		Langat ja kudelmät Garn och vävnader Yarn and fabrics	
01	02		04	24	25							04	05		
1949.....	100	100	100	100	100	100	100	100	100	100	100	100	100	100	
1950.....	117	119	133	105	139	117	123	117	140	105	112	110	114		
1951.....	169	137	156	115	165	136	242	216	334	125	155	168	171		
1952.....	167	147	163	126	191	141	215	208	245	130	159	169	169		
1949 I	101	101	122	102	73	100	105	100	120	98	98	101	99		
1949 II	100	97	105	102	74	99	103	99	118	98	98	98	99		
1949 III	99	95	91	102	74	99	104	99	118	99	98	98	99		
1949 IV	97	94	86	104	74	99	99	99	101	100	98	98	99		
1949 V	96	90	82	102	75	100	98	97	101	101	99	98	99		
1949 VI	97	91	85	103	75	100	97	97	99	101	99	98	99		
1949 VII	100	101	91	103	124	102	99	101	93	101	101	101	99		
1949 VIII	101	102	97	96	124	102	99	101	92	101	101	102	100		
1949 IX	101	104	104	97	125	98	98	100	91	101	102	102	102		
1949 X	102	108	108	100	127	100	99	102	87	101	101	101	101		
1949 XI	102	107	110	96	126	100	99	102	90	101	102	101	102		
1949 XII	103	109	118	96	128	100	100	103	90	100	102	101	102		
1950 I	106	111	125	95	128	110	105	104	106	100	102	101	103		
1950 II	106	110	123	95	129	110	105	104	108	100	103	103	104		
1950 III	108	111	123	95	130	114	107	106	108	101	104	103	104		
1950 IV	109	112	119	96	130	114	110	107	116	103	105	103	105		
1950 V	110	111	122	94	131	116	113	110	117	103	107	103	108		
1950 VI	114	119	133	109	133	118	114	112	118	105	111	105	110		
1950 VII	118	124	147	110	136	119	119	113	135	107	115	112	116		
1950 VIII	120	122	142	110	136	119	125	117	147	107	116	112	118		
1950 IX	122	124	146	110	144	119	131	125	149	107	118	114	120		
1950 X	127	127	141	117	156	119	145	131	189	108	120	121	123		
1950 XI	128	126	134	117	157	121	148	134	193	109	122	121	128		
1950 XII	131	127	139	117	158	123	153	140	194	111	125	121	129		
1951 I	147	132	147	115	161	131	186	166	252	114	139	143	150		
1951 II	150	132	147	115	162	131	194	176	252	114	141	143	154		
1951 III	155	137	153	114	163	134	203	190	253	121	145	152	154		
1951 IV	161	138	148	114	164	134	220	195	305	126	150	161	161		
1951 V	163	135	151	114	163	134	224	201	306	126	154	161	172		
1951 VI	166	136	156	114	163	134	233	213	306	125	155	161	179		
1951 VII	174	138	163	114	163	134	257	221	383	128	159	172	179		
1951 VIII	179	141	159	114	167	140	269	237	385	129	162	172	188		
1951 IX	180	140	165	114	167	140	272	241	386	129	161	172	184		
1951 X	182	139	163	116	166	140	278	248	395	129	164	189	177		
1951 XI	184	139	160	118	168	140	286	256	396	129	165	189	177		
1951 XII	184	140	159	118	169	140	284	253	395	129	167	197	177		
1952 I	184	148	164	125	190	140	277	243	393	130	165	184	178		
1952 II	181	149	166	125	192	140	264	227	388	130	164	184	176		
1952 III	180	149	163	125	192	140	261	225	380	130	163	182	173		
1952 IV	170	146	153	125	192	140	225	213	269	130	162	181	168		
1952 V	168	145	159	125	193	140	221	208	268	130	161	181	166		
1952 VI	167	145	160	125	193	140	217	203	267	130	161	180	167		
1952 VII	159	148	167	125	193	140	185	190	172	130	156	160	167		
1952 VIII	158	148	164	125	193	142	185	190	170	129	156	159	167		
1952 IX	158	148	168	127	190	142	185	191	170	129	155	156	166		
1952 X	158	148	166	128	190	144	185	198	152	130	154	153	166		
1952 XI	159	147	161	129	190	144	190	204	154	130	153	153	164		
1952 XII	159	147	164	124	191	144	190	203	154	130	153	152	165		

1) Kansainvälinen tavaranimikkeistö SITC:n mukaan.

2) Enligt den internationella varunomenklaturen SITC.

3) Classification according to the SITC.

Vuosi ja kuukausi År och månad Year and month	Siitä — Därav — Of which							8 Eriniset valmiit tavarat Diverse färdiga varor Miscellaneous manufactured goods	Jalostusaste Bearbetningsgrad Stage of processing		
	66 — 68 — 69			7 Koneet, laitteet ja kuljetus- välineet Maskiner, apparater och transportmedel Machinery and transport equipment	71 — 72 — 73				Jalostamattomat Obearbetade Crude materials and goods	Vähän jalostetut Något bearbetade Simply processed goods	Oliennäkösti jalostetut Väsentligt bearbetade More elaborately processed goods
	Teokset muista kivennäis- ainesta kuin metallista Varor av mineraliska ämnen utom metaller Non-metallic mineral manufactures	Espjalot metallit Oädla metaller Base metals	Metalliteokset Arbeten av metall Manufactures of metals		Koneet ja laitteet, ei sähkökoneet Maskiner och apparater, andra än elektriska Machinery, other than electric	Sähkökoneet, -laitteet ja -tarvikkeet Elektriska maskiner och apparater samt elektrisk materiel Electric machinery, apparatus and appliances	Kuljetusneuvot. Transportmedel Transport equipment				
1949 .....	100	100	100	100	100	100	100	100	100	100	100
1950 .....	112	111	111	111	107	110	116	116	117	121	113
1951 .....	139	145	130	141	131	132	157	158	174	189	149
1952 .....	151	156	140	145	138	136	159	162	180	174	153
1949 I	99	98	98	99	100	99	97	100	102	102	100
II	100	98	99	99	100	99	97	100	100	100	99
III	101	98	99	99	100	99	97	101	99	99	99
IV	101	98	99	99	100	99	97	98	98	96	98
V	99	98	99	100	100	99	100	100	94	96	99
VI	99	98	99	100	100	99	100	100	95	96	99
VII	99	98	100	100	100	99	100	98	100	101	100
VIII	99	100	101	100	100	102	100	99	99	101	101
IX	99	101	101	102	100	102	103	100	100	102	101
X	99	102	102	101	100	101	103	101	105	102	101
XI	101	105	102	101	100	101	103	101	103	102	102
XII	103	105	102	101	100	101	103	102	105	103	102
1950 I	101	104	104	107	105	103	111	106	105	108	105
II	101	105	104	107	105	103	111	107	104	109	106
III	106	105	107	107	105	104	111	109	106	110	107
IV	107	104	108	107	105	104	111	111	106	112	108
V	108	104	108	109	105	104	116	111	107	114	109
VI	116	112	111	110	106	106	116	113	113	117	112
VII	120	113	112	112	109	111	116	116	116	122	115
VIII	117	115	114	113	109	114	116	121	120	124	116
IX	116	115	114	115	109	114	121	123	125	126	117
X	117	115	114	116	109	117	121	126	130	135	120
XI	117	116	116	117	110	120	121	126	131	135	122
XII	119	118	117	117	110	120	121	127	136	138	122
1951 I	120	135	119	128	117	128	138	147	143	164	135
II	126	135	121	128	117	129	138	148	146	168	136
III	136	135	126	131	123	131	138	152	156	172	140
IV	136	138	130	131	123	132	138	155	160	182	144
V	136	146	130	140	126	133	160	156	160	184	147
VI	136	148	131	140	126	133	160	156	168	186	148
VII	137	149	133	145	140	133	160	156	176	199	151
VIII	145	149	133	146	140	134	160	163	191	200	154
IX	145	150	133	150	140	134	173	165	192	201	155
X	153	149	132	150	140	134	173	166	195	203	157
XI	151	152	134	150	140	134	173	164	203	203	157
XII	151	151	134	150	140	134	173	164	201	203	158
1952 I	152	152	139	146	139	136	159	168	198	207	157
II	152	152	141	146	139	136	159	167	188	206	157
III	151	152	141	146	140	136	159	163	188	203	155
IV	152	153	140	145	139	136	159	163	183	178	155
V	153	152	140	145	139	136	159	163	180	176	155
VI	153	153	140	145	139	136	159	163	180	174	155
VII	153	156	140	144	136	136	159	162	172	158	152
VIII	150	161	140	144	136	136	159	159	172	158	151
IX	153	161	140	144	136	136	159	159	172	159	150
X	149	162	140	144	136	136	159	159	174	157	150
XI	150	161	140	144	136	135	159	159	176	157	150
XII	149	160	140	144	136	135	159	159	175	158	150

Vuosi ja kuukausi År och månad Year and month	Kokonaisindeksi Totalindex Total index	Tavararyhmä <sup>1)</sup> Varuslag <sup>1)</sup> Commodity group <sup>1)</sup>												
		0 Elintarvikkeet Livsmedel Food	Siitä — Därav — Of which				1 Juomat ja tupakka Drycker och tobak Beverages and tobacco	2 Syötäväksi kelpaamattomat raaka-aineet Råvaror, icke ätbara Crude materials (inedible)	Siitä Därav Of which		5 Kemian teollisuuden tuotteet Produkter av kemisk industri Chemicals	6 Valmistetut teokset Bearbetade varor Manufactured goods	Siitä Därav Of which	
			01 Liha ja lihatuotteet Kött och köttvaror Meat and meat preparations	02 Maitotaloustuotteet ja munat Mjolk och mejeriprodukter samt ägg Dairy products and eggs	04 Vilja ja viljatuotteet Spannmål och spannmåls- produkter Cereals and cereal prepara- tions	24 Puutavarat Trävaror Wood			25 Paperivanukke Pappersmassa Pulp	64 Paperi, pahvi ja niistä valmistetut teokset Papper, papp och varor därav Paper, paperboard and manufactures thereof			65 Langat ja kudelmät Garn och vävnader Yarn and fabrics	
														24
1953.....	157	149	169	125	191	144	182	195	149	128	150	146	165	
1954.....	158	147	149	130	187	144	189	200	165	127	151	148	168	
1955.....	160	148	165	119	183	145	197	208	172	127	151	150	167	
1956.....	167	165	168	147	192	153	195	203	178	127	156	154	170	
1953 I	159	150	175	124	191	144	189	205	150	130	150	147	161	
II	159	153	178	125	191	144	189	204	150	129	150	146	161	
III	158	150	170	125	191	144	187	201	150	129	150	146	161	
IV	157	149	166	125	191	144	186	201	147	128	150	146	162	
V	157	148	171	125	191	144	184	198	147	128	150	146	163	
VI	156	147	171	124	191	144	182	195	147	128	150	146	164	
VII	156	150	177	125	191	144	178	190	145	128	150	146	164	
VIII	155	150	171	127	191	144	174	185	145	128	151	146	169	
IX	155	150	169	126	191	144	173	183	146	128	151	146	169	
X	155	146	161	126	191	144	178	188	152	128	151	146	169	
XI	155	146	160	124	191	144	181	192	152	127	150	146	168	
XII	155	144	158	122	188	144	183	194	152	127	150	146	168	
1954 I	157	148	157	123	188	144	186	196	163	126	151	148	168	
II	158	149	152	131	188	144	187	197	163	128	151	148	168	
III	157	148	148	132	188	144	186	197	162	128	151	148	168	
IV	158	149	147	133	189	144	189	199	166	127	151	148	169	
V	157	146	146	132	189	144	190	199	166	127	151	148	169	
VI	158	147	150	131	189	144	190	199	166	127	151	148	169	
VII	158	150	150	135	189	144	188	197	166	127	151	149	168	
VIII	158	151	147	136	189	144	188	197	166	127	151	149	169	
IX	158	148	147	134	186	144	189	200	166	127	151	149	169	
X	159	149	147	135	187	144	193	204	166	127	150	149	166	
XI	157	142	149	119	181	144	193	205	166	127	150	149	166	
XII	157	141	150	118	182	144	193	205	166	127	150	148	166	
1955 I	159	147	161	118	183	144	195	206	170	127	150	149	167	
II	159	147	162	117	183	144	197	209	170	127	150	150	167	
III	160	149	164	118	183	144	197	208	170	127	151	150	167	
IV	161	150	167	119	183	144	197	209	171	127	151	149	167	
V	160	150	171	119	183	144	197	208	171	127	151	149	168	
VI	160	148	173	118	183	144	197	210	171	127	151	149	168	
VII	161	149	175	118	183	144	198	210	173	127	151	150	168	
VIII	161	150	163	120	181	147	199	212	173	127	151	150	167	
IX	161	149	165	120	183	147	196	207	173	126	152	150	167	
X	160	147	161	120	183	147	196	206	174	127	152	150	167	
XI	160	146	157	122	183	147	196	206	175	127	152	150	167	
XII	161	148	159	121	183	147	196	206	174	127	152	150	167	
1956 I	163	150	165	120	184	147	196	206	178	125	154	152	166	
II	165	157	168	133	184	147	198	207	178	125	154	152	166	
III	165	159	166	134	185	147	198	208	178	125	154	152	166	
IV	167	163	163	148	185	147	198	207	179	125	155	152	169	
V	167	163	166	149	189	154	197	206	178	125	156	154	170	
VI	167	161	164	147	192	154	197	206	179	126	156	155	171	
VII	168	164	170	151	191	156	196	204	178	129	157	155	172	
VIII	168	164	167	152	191	156	195	203	179	129	157	156	172	
IX	169	168	171	155	199	156	193	200	179	129	158	156	172	
X	169	172	170	157	200	156	191	198	179	129	157	156	172	
XI	171	180	173	160	202	157	191	197	178	129	157	156	172	
XII	172	181	176	158	204	158	191	198	178	129	157	156	172	

1) Kansainvälisen tavaranimikkeistön SITC:n mukaan.

2) Enligt den internationella varunomenklaturen SITC.

3) Classification according to the SITC.

Vuosi ja kuukausi År och månad Year and month	Siitä — Därav — Of which			7 Koneet, laitteet ja kuljetusvälineet Maskiner, apparater och transportmedel Machinery and transport equipment	Siitä — Därav — Of which			8 Eriniset valmiit tavarat Diverse färdiga varor Miscellaneous manufactured goods	Jalostusaste Bearbetningsgrad Stage of processing		
	66	68	69		71	72	73		Jalostamattomat Obearbetade Crude materials and goods	Vähän jalostetut Något bearbetade Simply processed goods	Ollennaisesti jalostetut Väsentligt bearbetade More elaborately processed goods
	Teokset muista kivennäisaineista kuin metallista Varor av mineraliska ämnen utom metaller Non-metallic mineral manufactures	Epäjalot metallit Oådda metaller Base metals	Metalliteokset Arbeten av metall Manufactures of metals		Koneet ja laitteet, ei sähkökoneet Maskiner och apparater, andra än elektriska Machinery, other than electric	Sähkökoneet, -laitteet ja -tarvikkeet Elektriska maskiner och apparater samt elektrisk materiel Electric machinery, apparatus and appliances	Kuljetusneuvot Transportmedel Transport equipment				
1953	149	156	141	143	132	135	159	159	169	157	149
1954	149	148	138	138	131	127	152	159	173	158	148
1955	149	152	136	137	131	126	151	163	178	162	149
1956	157	164	142	140	129	128	158	178	188	167	156
1953 I	149	161	141	143	131	135	159	159	177	158	149
1953 II	147	161	140	143	132	135	159	159	179	158	149
1953 III	148	159	140	143	132	135	159	159	175	157	149
1953 IV	148	157	140	143	132	135	159	159	174	156	149
1953 V	147	156	140	143	133	135	159	159	170	157	149
1953 VI	148	156	142	143	133	135	159	159	167	157	149
1953 VII	147	156	142	143	133	135	159	159	166	157	149
1953 VIII	150	156	142	143	133	134	159	160	164	156	150
1953 IX	150	156	142	143	133	134	159	159	162	156	150
1953 X	151	154	142	143	133	134	159	160	164	156	150
1953 XI	149	152	140	142	133	132	159	160	166	156	149
1953 XII	150	152	140	142	133	132	159	160	166	155	149
1954 I	149	152	140	139	132	129	154	159	169	159	149
1954 II	151	152	139	139	132	129	154	159	172	158	149
1954 III	150	152	138	138	132	129	151	159	172	158	149
1954 IV	150	148	138	138	131	128	151	159	175	158	149
1954 V	150	148	138	138	131	128	151	158	172	158	148
1954 VI	149	147	138	138	131	128	151	158	173	158	148
1954 VII	150	147	137	138	131	127	151	159	172	159	149
1954 VIII	150	147	137	137	131	127	151	160	174	159	149
1954 IX	148	147	137	137	131	126	151	160	173	159	149
1954 X	148	147	137	137	131	126	151	159	177	158	148
1954 XI	148	147	137	137	131	126	151	159	172	157	148
1954 XII	149	146	137	137	131	126	151	159	171	157	147
1955 I	149	146	137	137	131	126	151	160	176	160	148
1955 II	149	148	137	137	132	126	151	160	176	161	148
1955 III	149	148	137	137	131	126	151	160	178	161	148
1955 IV	149	152	136	137	131	125	151	163	180	162	148
1955 V	149	152	136	137	131	127	151	160	178	163	148
1955 VI	149	153	136	137	131	127	151	160	176	163	148
1955 VII	149	152	136	137	131	127	151	161	178	163	148
1955 VIII	149	152	136	137	131	126	151	164	181	162	149
1955 IX	149	156	136	137	131	126	151	165	177	162	149
1955 X	151	156	136	137	131	127	151	167	176	162	150
1955 XI	151	155	136	137	131	126	151	166	176	161	150
1955 XII	151	160	136	137	131	126	151	167	178	161	150
1956 I	153	161	139	138	127	129	156	173	179	164	152
1956 II	154	164	139	138	127	130	156	173	185	165	152
1956 III	153	167	139	138	127	130	156	173	188	165	152
1956 IV	153	167	141	139	128	131	156	174	192	165	153
1956 V	154	167	142	140	128	131	158	175	188	166	156
1956 VI	158	165	141	140	128	129	159	176	186	166	156
1956 VII	159	163	142	140	130	128	159	178	187	167	157
1956 VIII	159	162	142	140	130	126	159	180	187	167	158
1956 IX	159	164	143	140	130	127	159	182	190	167	158
1956 X	159	163	144	140	131	127	159	182	189	169	159
1956 XI	161	162	144	141	131	127	162	181	189	171	161
1956 XII	161	162	144	141	131	127	162	182	191	171	161

Vuosi ja kuukausi År och månad Year and month	Kokonaisindeksi Total index	Tavararyhmä <sup>1)</sup> Varuslag <sup>1)</sup> Commodity group <sup>1)</sup>											
		0				1	2	Siitä Därav Of which		5	6	Siitä Därav Of which	
		Siitä — Därav — Of which						24	25			64	65
		01	02	04									
		Ellintarvikkeet Livsmedel Food	Liha ja lihatuotteet Kött och köttvaror Meat and meat preparations	Maitotaloustuotteet ja munat Mjölk och mejeriprodukter samt ägg Dairy products and eggs	Vilja ja viljatuotteet Spannmål och spannmåls- produkter Cereals and cereal prepara- tions	Juomat ja tupakka Drycker och tobak Beverages and tobacco	Syötäväksi kelpaamattomat raaka-aineet Råvaror, icke ätbara Crude materials (inedible)	Puutavarat Trävaror Wood	Paperivanuke Pappersmassa Pulp	Kemian teollisuuden tuotteet Produkter av kemisk industri Chemicals	Valmistetut teokset Bearbetade varor Manufactured goods	Paperi, pahvi ja niistä valmistetut teokset Papper, papp och varor därav Paper, paperboard and manufactures thereof	Langat ja kudumat Garn och vävnader Yarn and fabrics
1957 .....	176	186	182	162	218	165	196	204	180	132	161	160	176
1958 .....	191	199	184	177	254	178	217	222	211	146	175	180	185
1959 .....	194	202	183	185	276	184	214	216	215	145	181	191	183
1960 .....	203	214	209	191	291	185	229	238	217	144	184	192	188
1957 I	173	184	184	158	204	159	191	199	175	130	158	157	172
II	173	185	189	157	204	159	190	198	175	130	157	157	172
III	173	185	188	156	205	159	191	198	176	130	157	157	172
IV	172	182	183	156	206	161	190	197	175	130	157	157	172
V	171	178	184	156	206	161	189	196	175	130	158	157	175
VI	172	179	186	156	208	161	189	196	174	130	159	157	175
VII	173	185	181	165	227	167	189	196	172	130	159	157	175
VIII	175	190	179	165	227	167	189	196	172	130	159	157	176
IX	177	191	177	170	230	171	193	201	173	132	164	166	177
X	183	193	178	171	234	171	211	217	197	133	166	166	177
XI	185	191	177	171	234	171	216	225	197	137	170	166	182
XII	186	192	179	170	235	171	217	227	197	138	171	166	183
1958 I	187	193	183	169	236	173	216	226	193	142	173	167	187
II	188	192	178	168	237	173	218	226	202	141	173	170	186
III	189	195	176	172	238	171	217	225	202	145	173	170	186
IV	189	199	171	178	270	171	214	221	203	146	172	170	185
V	189	197	178	177	270	171	217	222	208	146	173	175	184
VI	191	198	181	177	270	177	218	224	210	146	175	178	184
VII	192	198	191	178	247	181	218	224	211	147	175	178	184
VIII	193	203	194	179	247	184	219	223	215	147	176	182	185
IX	193	200	194	179	243	184	217	221	215	148	179	192	185
X	193	202	189	180	258	184	217	218	224	148	178	192	184
XI	194	204	189	183	267	184	217	217	223	148	178	192	184
XII	194	203	188	182	269	184	216	216	224	148	179	192	184
1959 I	193	204	188	183	269	185	214	214	222	148	179	193	183
II	192	202	181	182	271	185	214	214	222	146	179	193	182
III	192	202	177	183	271	185	215	215	222	146	178	192	180
IV	191	195	174	181	271	184	213	214	212	146	180	190	180
V	191	195	177	181	271	184	212	213	212	146	181	190	181
VI	191	195	179	181	271	184	212	213	213	146	181	190	182
VII	192	198	185	183	271	184	212	213	212	144	181	190	182
VIII	193	203	184	183	271	184	212	213	213	144	182	190	184
IX	195	206	187	187	285	184	214	217	211	144	182	190	185
X	196	207	184	192	286	184	217	221	212	144	183	190	185
XI	198	210	188	194	288	185	219	223	213	145	183	190	185
XII	198	210	189	194	289	185	218	223	213	145	183	190	185
1960 I	201	216	202	193	290	185	220	227	211	145	184	192	186
II	201	215	199	192	291	185	223	230	211	144	184	192	187
III	201	215	195	192	292	185	223	231	211	144	184	192	189
IV	202	215	203	191	292	185	226	233	216	144	185	192	189
V	201	210	198	188	292	185	227	235	216	144	184	192	188
VI	201	211	203	187	292	185	228	236	216	144	184	192	188
VII	203	213	211	189	292	185	230	238	220	144	184	191	188
VIII	203	213	209	189	287	185	231	240	220	144	184	191	188
IX	203	214	220	190	288	185	233	241	220	144	184	191	188
X	205	214	216	194	289	185	237	247	220	144	184	191	188
XI	206	219	229	195	291	186	238	248	220	144	184	191	188
XII	206	217	228	195	292	186	238	248	220	144	184	192	188

<sup>1)</sup> Kansainvälisen tavaranimikkeistön SITC:n mukaan.

<sup>2)</sup> Enligt den internationella varunomenklaturen SITC.

<sup>3)</sup> Classification according to the SITC.

Vuosi ja kuukausi År och månad Year and month	Siltä — Därav — Of which			7 Koneet, laitteet ja kuljetusvälineet Maskiner, apparater och transportmedel Machinery and transport equipment	Siltä — Därav — Of which			8 Erinäiset valmiit tavarat Diverse färdiga varor Miscellaneous manufactured goods	Jalostusaste Bearbetningsgrad Stage of processing		
	66	68	69		71	72	73		Jalostamattomat Obearbetade Crude materials and goods	Vähän jalostetut Något bearbetade Simply processed goods	Olemassaesti jalostetut Väsentligt bearbetade More elaborately processed goods
	Teokset muista kivennäisainelista kuin metallista Varor av mineraliska ämnen utom metaller Non-metallic mineral manufactures	Epäjalot metallit Ogilda metaller Base metals	Metalliteokset Arbeten av metall Manufactures of metals		Koneet ja laitteet, ei sähkökoneet Maskiner och apparater, andra än elektriska Machinery, other than electric	Sähkökoneet, -laitteet ja -tarvikkeet Elektriska maskiner och apparater samt elektrisk materiel Electric machinery, apparatus and appliances	Kuljetusainevot Transportmedel Transport equipment				
1957.....	162	164	146	142	132	126	163	186	192	179	164
1958.....	171	174	158	155	139	138	182	198	202	201	176
1959.....	167	182	159	156	139	141	184	203	201	204	180
1960.....	165	191	166	160	142	142	191	212	215	215	185
1957 I	161	164	144	141	131	127	162	187	192	173	163
II	161	163	143	141	131	127	162	186	192	174	162
III	161	161	143	141	131	126	162	185	192	174	162
IV	161	160	143	141	131	126	162	185	189	172	162
V	161	160	145	141	131	126	161	183	184	173	162
VI	161	160	145	141	131	126	161	186	183	174	163
VII	161	159	145	141	131	125	161	186	186	176	164
VIII	161	159	145	141	131	125	162	186	192	175	164
IX	161	159	145	142	133	126	162	186	195	179	166
X	163	168	145	142	133	125	162	188	196	193	167
XI	162	181	149	144	133	125	169	188	201	195	167
XII	166	179	156	146	135	128	169	188	203	196	168
1958 I	170	178	156	149	138	131	174	194	203	196	171
II	172	172	160	153	138	137	180	194	202	197	173
III	172	168	160	153	138	136	181	195	204	197	173
IV	172	168	160	153	138	136	181	195	202	199	174
V	173	168	159	154	139	135	182	193	198	201	175
VI	171	170	158	155	140	138	182	193	198	204	176
VII	171	171	158	155	140	138	182	203	201	203	177
VIII	172	173	158	155	140	139	183	202	206	204	178
IX	172	175	158	158	140	140	189	202	202	202	180
X	169	177	157	158	140	140	189	201	201	204	180
XI	167	183	157	155	140	140	182	200	202	205	179
XII	167	181	159	156	140	142	182	202	201	205	180
1959 I	168	181	159	156	139	142	183	200	202	203	180
II	168	180	158	156	139	142	183	202	200	202	180
III	167	181	157	155	139	140	183	201	202	201	179
IV	167	180	158	156	139	141	183	200	196	202	179
V	167	180	158	156	139	141	183	201	195	203	179
VI	167	179	157	156	139	140	183	200	193	203	179
VII	167	179	159	156	139	140	183	202	196	204	179
VIII	167	181	159	155	139	140	183	201	203	204	180
IX	166	182	159	156	139	140	184	204	203	206	181
X	166	185	159	157	139	140	187	203	206	207	181
XI	166	188	160	158	139	141	188	205	210	208	182
XII	166	189	162	158	139	141	188	210	210	208	183
1960 I	165	191	163	158	140	141	189	208	215	212	183
II	165	194	164	159	141	141	189	210	213	213	184
III	165	194	165	159	142	142	189	209	214	212	184
IV	164	193	165	160	142	143	189	211	214	214	185
V	165	191	165	160	142	143	189	211	210	214	185
VI	165	191	165	160	142	143	189	211	211	214	185
VII	165	191	167	160	142	143	189	214	213	216	186
VIII	165	192	167	160	142	143	189	214	213	217	186
IX	165	191	167	159	142	142	189	213	213	218	186
X	165	190	166	162	143	141	196	213	219	218	186
XI	165	187	166	162	143	141	196	213	223	219	186
XII	165	187	166	162	143	141	196	212	222	218	187

Vuosi ja kuukausi År och månad Year and month	Kokonaisindeksi Total index	Tavararyhmä <sup>1)</sup> Varuslag <sup>1)</sup> Commodity group <sup>1)</sup>											
		0 Elintarvikkeet Livsmedel Food	Siitä — Därav — Of which			1 Juomat ja tupakka Drycker och tobak Beverages and tobacco	2 Syötäväliset kelpaamattomat raaka-aineet Råvaror, löke ätbara Crude materials (inedible)	Siitä Därav Of which		5 Kemian teollisuuden tuotteet Produkter av kemisk industri Chemicals	6 Valmistetut teokset Bearbetade varor Manufactured goods	Siitä Därav Of which	
			01 Liha ja lihatuotteet Kött och köttvaror Meat and meat preparations	02 Maitotuotteet ja munat Mjolk och mejeriprodukter samt ägg Dairy products and eggs	04 Vilja ja viljatuotteet Spannmål och spannmåls- produkter Cereals and cereal prepara- tions			24 Puutavarat Trävaror Wood	25 Paperivanuke Pappersmassa Pulp			04 Paperi, pahvi ja niistä valmistetut teokset Papper, papp och varor därav Paper, paperboard and manufactures thereof	05 Langat ja kudelmät Garn och vävnader Yarn and fabrics
1961 . . . . .	206	212	211	191	299	199	239	248	224	141	186	194	190
1962 . . . . .	208	218	214	193	308	211	235	249	205	140	188	194	198
1963 . . . . .	215	229	226	205	320	223	246	264	209	142	189	196	201
1964 . . . . .	235	251	221	229	352	236	278	302	228	148	200	202	215
1961 I	207	217	222	194	293	186	240	248	226	145	185	194	188
II	207	218	218	193	299	194	239	248	226	145	185	194	188
III	206	213	208	192	300	194	239	248	226	145	185	194	188
IV	205	210	206	191	300	201	240	248	226	140	185	194	188
V	205	209	208	188	300	201	239	248	225	140	186	194	189
VI	204	206	203	188	300	201	239	247	225	140	187	194	189
VII	205	209	211	189	300	201	238	247	224	140	187	194	189
VIII	206	212	209	189	300	201	238	247	224	140	187	194	192
IX	206	211	212	191	296	201	239	248	224	140	188	194	192
X	205	211	210	190	299	201	237	247	219	140	187	194	192
XI	206	213	212	192	301	202	239	249	219	140	187	194	193
XII	206	214	210	193	302	202	237	246	219	140	187	194	193
1962 I	207	217	215	192	304	202	236	248	212	139	188	194	196
II	208	219	219	191	305	202	237	249	212	139	187	194	196
III	209	221	217	190	307	202	237	249	211	139	188	194	198
IV	208	219	213	191	309	209	237	249	211	139	188	194	198
V	207	214	209	189	310	209	236	249	211	139	188	194	198
VI	207	213	210	188	310	214	236	249	211	139	188	194	198
VII	208	218	211	190	310	216	233	249	200	140	189	194	198
VIII	208	218	213	191	310	216	233	248	200	140	188	194	198
IX	207	216	210	194	307	217	233	248	200	140	188	194	198
X	209	221	221	197	309	217	233	249	198	140	188	194	198
XI	208	218	217	199	310	217	233	250	197	140	188	194	199
XII	208	218	215	199	311	217	234	251	198	140	188	194	199
1963 I	211	222	216	198	313	217	238	253	205	141	188	194	199
II	211	224	219	198	314	217	237	253	205	141	187	194	199
III	213	230	223	200	315	217	239	256	205	141	187	194	199
IV	213	227	221	206	315	217	240	257	205	141	188	194	199
V	211	222	220	205	315	217	240	258	205	141	188	194	199
VI	212	225	225	202	315	217	241	259	204	142	188	195	200
VII	214	224	224	202	315	227	245	261	214	142	190	198	200
VIII	215	227	223	203	313	227	246	263	214	143	189	198	200
IX	217	232	238	209	327	227	250	269	214	142	190	198	204
X	220	236	234	211	331	227	255	276	214	142	190	198	204
XI	222	236	233	214	333	230	259	281	214	142	191	198	207
XII	223	238	236	216	335	230	262	285	214	143	192	199	207
1964 I	228	241	222	214	339	228	268	290	227	147	195	200	211
II	231	247	221	214	340	232	270	292	227	147	195	200	211
III	231	247	219	222	343	232	271	293	227	147	196	200	211
IV	232	249	219	228	344	237	272	295	227	147	197	200	213
V	232	246	223	226	344	237	273	297	227	147	198	200	213
VI	232	246	223	226	344	237	275	299	227	148	199	200	214
VII	234	251	224	228	344	237	275	299	228	148	199	201	214
VIII	236	252	220	227	346	239	277	302	228	148	201	201	216
IX	239	256	221	234	368	239	281	307	228	148	203	204	216
X	240	258	223	240	370	239	285	311	231	149	205	204	216
XI	242	257	220	242	372	239	291	320	231	149	206	205	219
XII	245	262	221	243	373	239	292	322	231	149	207	203	219

<sup>1)</sup> Kansainvälisen tavaranimikkeistön SITC:n mukaan.

<sup>1)</sup> Enligt den internationella varunomenklaturen SITC.

<sup>1)</sup> Classification according to the SITC.

Vuosi ja kuukausi År och månad Year and month	Siitä — Därav — Of which								Jalostusaste Bearbetningsgrad Stage of processing			
	66			7	71			73	8	Jalostamattomat Obearbetade Crude materials and goods	Vähän jalostetut Något bearbetade Simply processed goods	Olemassaasti jalostetut Väsentligt bearbetade More elaborately processed goods
	Teokset muista kivennäis- ainelista kuin metallista Varor av mineraliska ämnen utom metaller Non-metallic mineral manufactures	Epäjalot metallit Oäta metaller Base metals	Metalliteokset Arbeten av metall Manufactures of metals		Koneet, laitteet ja kuljetus- välineet Maskiner, apparater och transportmedel Machinery and transport equipment	Koneet ja laitteet, ei sähkökoneet Maskiner och apparater, andra än elektriska Machinery, other than electric	Sähkökoneet, -laitteet ja -tarvikkeet Elektriska maskiner och apparater samt elektrisk materiel Electric machinery, apparatus and appliances					
1961.....	166	188	166	163	144	140	199	215	220	216	189	
1962.....	169	183	169	165	146	141	200	224	225	213	193	
1963.....	173	175	173	169	150	141	207	234	238	218	199	
1964.....	190	191	188	186	165	155	231	252	266	236	217	
1961 I	165	188	166	162	143	141	197	216	223	219	188	
II	165	188	166	162	144	138	197	215	223	219	188	
III	166	189	166	162	144	138	197	214	220	217	188	
IV	165	188	165	162	144	138	197	214	216	217	188	
V	166	189	165	163	144	138	200	214	216	217	188	
VI	166	190	166	163	144	140	200	214	216	215	189	
VII	166	190	166	163	144	140	200	215	218	215	189	
VIII	166	188	166	163	144	139	200	215	221	215	189	
IX	166	187	166	164	144	141	200	217	220	216	190	
X	166	187	166	164	144	141	200	217	220	214	190	
XI	166	186	165	164	144	141	200	216	223	214	190	
XII	166	186	166	164	144	141	200	217	222	215	190	
1962 I	167	186	167	164	145	141	201	220	225	214	191	
II	167	185	167	165	145	141	201	219	228	214	191	
III	168	186	167	165	147	141	201	220	229	214	192	
IV	168	186	169	163	147	141	196	219	228	214	192	
V	169	185	169	163	147	141	196	219	223	213	192	
VI	169	185	169	164	147	141	197	221	221	213	193	
VII	170	185	169	165	147	141	200	226	227	212	194	
VIII	170	185	169	165	147	141	200	229	225	212	195	
IX	171	182	170	165	147	141	200	228	223	211	195	
X	171	179	170	165	147	141	200	229	227	212	195	
XI	171	179	170	165	147	141	200	228	225	211	195	
XII	171	179	171	165	147	141	200	228	226	211	195	
1963 I	171	178	170	167	146	141	206	232	231	214	197	
II	171	177	170	167	146	141	206	232	233	213	197	
III	171	175	170	167	146	141	206	231	239	215	197	
IV	171	174	172	167	146	141	206	232	237	215	197	
V	171	174	172	167	147	141	206	232	232	215	197	
VI	173	174	172	167	147	141	206	232	232	216	198	
VII	174	175	175	167	147	141	206	232	232	219	199	
VIII	174	175	175	170	155	141	206	233	236	218	200	
IX	174	175	175	170	156	141	206	234	238	222	202	
X	174	175	175	172	157	141	209	238	247	222	204	
XI	176	175	175	172	158	141	209	237	249	222	205	
XII	181	175	175	172	158	141	209	237	253	224	205	
1964 I	187	175	181	183	162	147	231	248	257	228	212	
II	187	175	182	183	162	147	231	248	260	229	214	
III	187	180	183	185	165	149	231	250	259	231	215	
IV	187	183	184	185	164	150	231	247	262	233	215	
V	189	188	185	182	165	152	222	249	258	235	215	
VI	190	187	186	183	165	152	222	249	259	235	215	
VII	190	187	188	182	165	151	222	251	266	235	215	
VIII	192	193	189	187	165	152	234	255	269	236	217	
IX	192	196	190	189	165	159	234	254	269	241	219	
X	192	206	192	189	165	160	234	252	274	243	219	
XI	192	211	197	192	164	168	238	253	277	245	221	
XII	192	211	199	194	169	170	238	264	283	245	224	

Vuosi ja kuukausi År och månad Year and month	Kokosaindeksi Totalindex Total index	Tavararyhmä <sup>1)</sup> Varuslag <sup>1)</sup> Commodity group <sup>1)</sup>											
		0				1	2	Siitä Därav Of which		5	6	Siitä Därav Of which	
		Elintarvikkeet Livsmedel Food	Siitä — Därav — Of which			Juomat ja tupakka Drycker och tobak Beverages and tobacco	Syötäväksi kelpaamattomat raaka-aineet Råvaror, icke ätbara Crude materials (inedible)	Siitä Därav Of which		Kemian teollisuuden tuotteet. Produkter av kemisk industri Chemicals	Valmistetut teokset Bearbetade varor Manufactured goods	Siitä Därav Of which	
01	02		04	24	25			04	05				
1965.....	248	267	258	247	374	237	294	323	233	149	208	204	219
1966.....	250	273	276	249	379	245	284	311	222	150	217	207	222
1967.....	253	283	282	264	386	252	274	296	225	155	220	213	229
1968.....	276	311	320	299	403	274	293	315	248	169	246	236	254
1965 I	247	263	233	243	373	236	298	327	235	149	206	204	219
II	247	263	237	241	374	236	297	327	235	150	205	204	219
III	248	268	247	248	375	236	297	326	236	150	206	204	219
IV	248	270	253	251	376	236	297	326	235	150	206	204	219
V	249	270	259	249	376	236	298	327	235	150	207	205	219
VI	248	267	261	245	376	236	297	327	236	150	207	205	219
VII	249	271	267	245	376	236	296	326	232	147	207	205	219
VIII	248	268	265	245	376	239	295	325	232	148	208	205	219
IX	246	265	262	245	370	239	292	320	232	147	208	205	219
X	247	267	268	247	371	239	289	318	228	148	209	205	219
XI	247	267	272	248	373	239	288	316	228	148	210	205	221
XII	247	267	270	249	374	239	288	316	227	149	210	205	221
1966 I	249	272	276	248	375	239	287	315	223	149	210	205	220
II	251	276	281	249	376	239	288	316	223	150	213	205	220
III	252	278	273	249	378	240	287	315	223	150	215	205	221
IV	251	274	276	248	381	240	287	314	223	151	216	205	221
V	250	269	273	247	384	240	286	314	223	150	218	207	222
VI	249	267	269	244	384	240	286	313	223	150	219	207	222
VII	251	272	279	245	384	250	285	312	222	149	221	207	222
VIII	252	274	272	245	381	250	285	312	222	150	221	207	222
IX	250	273	279	251	374	250	284	310	222	150	218	207	223
X	249	273	278	255	375	250	280	306	222	150	218	208	223
XI	250	275	277	257	376	250	279	304	222	151	218	208	223
XII	249	277	277	256	378	250	276	300	222	152	218	209	223
1967 I	249	277	274	257	383	250	275	298	221	155	217	209	223
II	251	282	273	257	385	250	274	298	221	155	217	209	223
III	250	276	273	256	386	250	274	297	221	156	217	209	223
IV	249	277	276	256	386	250	273	296	221	156	216	209	224
V	249	278	281	254	386	250	271	295	221	155	214	209	224
VI	249	278	279	256	387	253	270	293	221	155	214	209	224
VII	251	286	286	255	390	254	269	293	215	152	214	210	224
VIII	250	284	280	255	390	254	268	292	215	153	214	210	224
IX	251	290	296	277	384	254	267	290	215	152	214	210	224
X	258	292	293	279	384	255	280	299	242	155	223	225	224
XI	263	292	291	281	387	255	285	303	249	158	236	225	254
XII	262	290	281	282	389	255	278	295	243	160	239	224	253
1968 I	267	300	296	281	392	265	283	306	235	165	242	232	254
II	269	296	292	282	393	265	286	307	242	167	245	234	254
III	272	304	302	293	400	265	287	308	242	170	248	233	254
IV	275	309	311	300	404	276	289	310	246	170	248	233	254
V	274	310	316	299	404	277	289	310	246	171	245	234	254
VI	275	311	322	301	404	277	289	310	246	171	243	234	254
VII	276	316	329	304	404	277	290	311	246	167	244	234	254
VIII	275	310	323	304	404	277	290	311	246	167	243	234	254
IX	279	315	332	304	406	277	301	324	253	168	246	240	254
X	281	319	334	305	408	277	303	325	256	169	247	240	254
XI	282	320	340	308	409	277	305	328	256	169	247	240	254
XII	283	320	341	310	410	277	308	331	260	170	249	243	252

<sup>1)</sup> Kansainvälisen tavaranimikkeistön SITC:n mukaan.

<sup>2)</sup> Enligt den internationella varunomenklaturen SITC.

<sup>3)</sup> Classification according to the SITC.

Vuosi ja kuukausi År och månad Year and month	Siitä — Därav — Of which								Jalostusaste Bearbetningsgrad Stage of processing			
	66			7	71			73	8	Jalostamattomat Obearbetade Crude materials and goods	Vähän jalostetut Något bearbetade Simply processed goods	Olemmaisesti jalostetut Väsentligt bearbetade More elaborately processed goods
	66	68	69	7	71	72	73	8				
1965.....	191	211	199	197	172	171	240	261	285	251	223	
1966.....	193	236	207	203	180	179	243	265	286	254	227	
1967.....	199	224	215	207	188	180	246	276	283	254	234	
1968.....	212	270	241	232	207	220	265	295	300	283	256	
1965	I	191	209	200	196	169	176	238	260	284	250	223
	II	192	202	196	195	170	169	239	262	284	250	223
	III	191	206	197	195	170	170	239	262	286	252	223
	IV	191	207	198	195	170	170	239	260	288	253	222
	V	191	210	198	196	172	171	239	260	289	254	222
	VI	191	212	199	196	172	172	239	262	286	253	223
	VII	191	212	199	197	173	172	239	260	289	252	223
	VIII	191	209	199	196	173	171	239	261	287	252	223
	IX	191	210	199	196	173	169	239	261	283	250	223
	X	191	212	199	196	173	170	239	263	283	250	223
	XI	191	218	199	197	173	171	241	260	281	251	223
	XII	191	221	200	202	174	176	249	262	282	251	225
1966	I	190	219	200	200	178	173	243	265	287	251	225
	II	191	227	201	201	179	176	243	266	291	254	225
	III	191	231	205	202	179	177	243	265	295	253	226
	IV	193	234	207	202	180	177	243	264	289	254	226
	V	193	244	207	203	180	182	243	264	283	254	227
	VI	193	246	205	203	181	180	243	265	280	255	227
	VII	193	258	210	205	183	183	243	267	285	256	229
	VIII	193	254	210	205	184	184	243	265	289	254	228
	IX	193	230	209	202	179	180	243	265	285	254	228
	X	193	227	207	202	179	177	243	265	283	253	227
	XI	196	232	209	202	179	179	243	265	283	252	228
	XII	196	232	212	202	179	177	243	266	283	252	228
1967	I	196	230	210	203	182	176	245	267	282	251	229
	II	196	230	211	204	182	177	245	274	287	251	231
	III	196	226	211	204	182	177	245	273	280	251	231
	IV	196	219	211	204	187	172	245	273	279	250	231
	V	196	208	210	204	187	171	245	271	280	249	230
	VI	196	208	210	204	187	170	245	275	279	249	231
	VII	196	208	211	204	187	172	245	278	286	248	232
	VIII	196	207	210	204	188	171	245	277	285	248	232
	IX	196	208	211	204	188	171	245	277	284	252	232
	X	201	216	220	209	189	184	247	279	286	264	237
	XI	206	246	230	217	192	204	252	282	286	270	244
	XII	209	278	235	224	201	212	255	282	285	267	246
1968	I	210	271	237	227	205	215	258	278	292	274	247
	II	212	282	243	230	207	221	258	290	289	276	251
	III	212	294	244	234	207	226	266	290	294	281	253
	IV	212	299	247	235	207	230	266	295	296	283	257
	V	212	272	243	233	207	223	266	295	296	281	256
	VI	212	260	240	232	207	219	266	297	296	282	256
	VII	212	264	241	232	207	219	266	300	300	283	257
	VIII	212	259	241	232	207	219	266	299	296	282	257
	IX	212	261	240	232	208	218	266	299	306	287	258
	X	213	261	241	231	208	216	266	298	311	289	258
	XI	213	260	241	231	208	216	266	298	314	289	258
	XII	213	263	241	232	209	216	266	299	313	292	258

Vuosi ja kuukausi År och månad Year and month	Kokonaisindeksi Totalindex Total index	Tavararyhmä <sup>1)</sup> Varuslag <sup>1)</sup> Commodity group <sup>1)</sup>											
		0 Elintarvikkeet Livsmedel Food	Siitä — Därav — Of which			1 Juomat ja tupakka Drycker och tobak Beverages and tobacco	2 Syötäväksi kelpaamattomat räaka-aineet Råvaror, icke ätbara Crude materials (inedible)	Siitä Därav Of which		5 Kemian teollisuuden tuotteet Produkter av kemisk industri Chemicals	6 Valmistetut teokset Bearbetade varor Manufactured goods	Siitä Därav Of which	
			01 Liha ja lihatuotteet Kött och köttvaror Meat and meat preparations	02 Maitotaloustuotteet ja munat Mjök och mejeriprodukter samt ägg Dairy products and eggs	04 Vilja ja viljatuotteet Spannmål och spannmåls- produkter Cereals and cereal prepara- tions			24 Puutavarat Trävaror Wood	25 Paperivanuke Pappersmassa Pulp			64 Paperi, pahvi ja niistä valmistetut teokset Papper, papp och varor därav Paper, paperboard and manufactures thereof	65 Langat ja kudelmät Garn och vävnader Yarn and fabrics
1969 . . . . .	292	321	338	305	411	279	326	348	282	175	259	254	252
I	286	321	338	309	411	279	312	334	265	174	250	246	252
II	288	324	334	307	412	279	314	336	266	176	252	250	252
III	288	323	335	308	413	279	314	337	266	176	252	250	252
IV	288	321	331	307	413	279	316	338	271	177	252	250	252
V	289	317	332	306	413	279	319	341	273	177	256	255	252
VI	289	315	330	303	413	279	321	343	273	177	259	256	252
VII	292	319	337	305	414	279	326	344	294	173	261	257	252
VIII	293	319	329	302	414	279	330	349	294	174	262	257	253
IX	295	320	346	301	407	279	335	356	294	174	263	256	253
X	298	320	347	304	407	279	343	367	297	174	264	257	253
XI	298	323	347	302	408	279	342	367	297	175	265	257	253
XII	299	324	352	305	409	279	343	367	297	176	266	257	253

<sup>1)</sup> Kansainvälisen tavaranimikkeistön SITC:n mukaan.

<sup>1)</sup> Enligt den internationella varunomenklaturen SITC.

<sup>1)</sup> Classification according to the SITC.

Vuosi ja kuukausi År och månad Year and month	Siltä — Därav — Of which									Jalostusaste Bearbetningsgrad Stage of processing		
	66			7	71			8	309	322	304	264
	68	69	72		73							
Teokset muista kivennäis- aineista kuin metallista Varor av mineraliska ämnen utom metaller <i>Non-metallic mineral manufactures</i>	Engeljat metallit Oädla metaller <i>Base metals</i>	Metalliteokset Arbeten av metall <i>Manufactures of metals</i>	Koneet, laitteet ja kuljetus- välineet Maskiner, apparater och transportmedel <i>Machinery and transport equipment</i>	Koneet ja laitteet, ei sähkökoneet Maskiner och apparater, andra än elektriska <i>Machinery, other than electric</i>	Sähkökoneet, -laitteet ja -serviikit Elektriska maskiner och apparater samt elektrisk materiel <i>Electric machinery, apparatus and appliances</i>	Kuljetusneuvot Transportmedel <i>Transport equipment</i>	Erinäiset valmiit tavarat Diverse färdiga varor <i>Miscellaneous manufactured goods</i>	Jalostamattomat Obearbetade <i>Crude materials and goods</i>	Vähän jalostetut Något bearbetade <i>Simply processed goods</i>	Olenneisesti jalostetut Väsentligt bearbetade <i>More elaborately processed goods</i>		
1969 .....	215	302	245	241	216	227	275	309	322	304	264	
I	215	266	242	236	210	218	275	308	316	294	261	
II	215	271	242	236	210	219	275	309	321	296	263	
III	215	272	243	237	210	220	275	309	319	296	263	
IV	215	275	243	237	211	219	275	309	318	297	263	
V	215	287	244	238	211	225	275	309	314	301	264	
VI	215	299	245	238	211	225	275	309	313	302	264	
VII	215	310	246	241	214	231	275	309	318	307	265	
VIII	215	318	246	242	216	231	275	309	322	307	265	
IX	215	331	247	245	224	233	275	309	326	310	266	
X	215	328	248	245	224	234	276	309	333	311	266	
XI	215	331	248	246	226	233	276	309	335	312	266	
XII	215	344	249	246	226	234	276	310	336	313	266	

C Tuotannon hintaindeksi tolmialan ja markkinointialueen mukaan vuosina 1949—1969  
 C Produktionsprisindex enligt bransch och marknad åren 1949—1969  
 C Production price index according to industry and market district 1949—1969

Vuosi ja kuukausi År och månad Year and month	Toimialaryhmä <sup>1)</sup> — Branchgrupp <sup>1)</sup> — Group of industry <sup>1)</sup>												
	Maatalous Lantbruk Agriculture	Metsätalous Skogsbruk Forestry	Teollisuus Fabriksindustri Manufacturing	Siitä — Därav — Of which									
				Elintarviketeollisuus Livsmedelsindustri Food manufacturing industries	Juomia valmistava teollisuus Drycksvaruindustri Beverage industries	Tupakkateollisuus Tobaksindustri Tobacco manufactures	Tekstiiliteollisuus Textilindustri Manufacture of textiles	Kenkä-, vaatetus- ja ompeluteollisuus Sko-, konfektions- och sömnadsindustri Manufacture of footwear, other textile goods	Puu- ja huonekaluteollisuus Trä- och möbelindustri Manufacture of wood and furniture	Paperiteollisuus Pappersindustri Manufacture of paper and paper products	Nahka- ja kumiteollisuus Skinn-, läder- och gummiindustri Manufacture of leather and rubber products	Kemian teollisuus Kemisk industri Manufacture of chemicals and chemical products	Savi-, lasi- ja kivenjalosteusteollisuus Ler-, glas- och stenförädlingsindustri Manufacture of non-metallic mineral products
1949 . . . .	100	100	100	100	100	100	100	100	100	100	100	100	100
1950 . . . .	120	115	117	120	102	137	115	127	113	125	138	108	112
1951 . . . .	142	216	168	135	122	148	173	163	191	251	190	129	139
1952 . . . .	151	216	163	145	125	156	171	155	179	206	173	138	152
1949 I	99	104	101	100	101	98	102	93	96	111	92	99	99
II	96	102	99	97	100	98	103	94	96	108	92	99	100
III	94	102	99	93	100	98	103	95	96	108	93	99	101
IV	95	102	97	92	100	98	98	95	96	100	94	100	101
V	92	98	97	91	101	98	98	100	95	100	104	101	99
VI	94	98	97	91	101	98	98	100	95	98	104	100	99
VII	103	99	100	102	102	100	98	100	104	97	104	100	99
VIII	101	98	101	103	102	100	99	101	105	97	103	101	99
IX	103	97	102	106	98	100	100	104	105	96	103	101	99
X	109	100	102	107	98	105	100	105	104	94	103	100	99
XI	106	100	102	107	98	105	100	106	104	95	104	101	102
XII	108	100	103	110	98	105	100	107	104	96	104	100	103
1950 I	110	99	106	112	98	128	101	113	107	104	104	102	101
II	109	99	107	111	98	130	102	114	108	105	104	103	101
III	112	99	108	112	100	135	103	117	111	105	110	105	106
IV	111	100	110	113	100	135	104	121	111	109	116	106	107
V	111	106	111	114	100	139	106	122	111	110	131	106	108
VI	121	109	114	122	102	139	110	123	112	111	133	107	115
VII	125	110	118	126	104	139	115	127	112	123	134	111	119
VIII	125	117	120	122	104	139	124	128	112	130	155	110	117
IX	127	127	121	123	104	139	126	133	115	132	159	110	116
X	129	134	127	127	104	139	129	140	117	155	159	111	117
XI	128	137	128	126	106	139	132	141	120	157	162	113	116
XII	130	146	130	127	106	142	132	141	122	158	192	116	119
1951 I	133	154	149	131	115	142	152	149	169	197	190	120	120
II	136	160	151	131	115	142	155	150	180	198	192	121	126
III	140	176	155	135	123	142	157	156	185	203	192	124	136
IV	141	182	162	135	123	142	162	164	188	233	192	128	136
V	140	189	165	135	123	142	170	164	192	233	192	130	136
VI	142	208	166	137	123	142	175	165	194	234	192	129	135
VII	146	220	174	136	123	142	175	166	195	278	192	132	136
VIII	150	247	176	135	123	156	193	166	195	279	192	133	144
IX	145	252	177	137	123	156	190	172	195	279	192	133	144
X	143	261	179	137	123	156	184	172	198	292	185	132	153
XI	144	276	179	137	123	156	183	168	199	292	183	132	151
XII	144	270	180	137	123	156	183	167	199	295	183	132	152
1952 I	152	255	180	146	124	156	183	164	198	288	183	137	153
II	153	231	180	146	124	156	180	164	196	286	183	139	152
III	154	230	178	146	124	156	175	157	193	281	183	139	152
IV	151	221	166	143	124	156	172	156	182	224	180	139	152
V	151	220	165	144	124	156	171	155	174	223	180	139	154
VI	151	220	164	144	124	156	171	155	166	222	180	138	153
VII	153	199	155	146	124	156	171	155	166	165	170	138	153
VIII	151	198	154	145	126	156	167	151	168	164	166	138	150
IX	150	198	155	147	126	156	167	151	169	162	166	138	153
X	149	201	154	146	128	156	167	151	177	152	166	137	150
XI	148	208	154	145	128	156	165	151	179	152	161	138	151
XII	146	207	154	147	128	156	165	151	179	153	161	140	150

<sup>1)</sup> Kansainvälisen ISIC Rev 1-nimikkeistön mukaan.

<sup>1)</sup> Enligt den internationella nomenklaturen ISIC Rev 1.

<sup>1)</sup> According to the ISIC Rev 1.

Vuosi ja kuukausi År och månad Year and month	Siitã — Dãrav — Of which							Kotimarkkinatavarat Hemmarknadsvãrur Home market goods	Siitã Dãrav Of which		Vientitavarat Exportivaror Export goods
	Metalliteollisuus Metallindustri Manufacture of metal	Siitã — Dãrav — Of which					Sãhkõ-, kaasu- ja vesilaitokset El-, gas- och vattenverk Electricity, gas and water services		Tehdasteollisuustuotteet Fabriksindustrins produkter Manufacturing products	Siitã Dãrav Of which	
		Metallin perusteollisuus Metallverk Basic metal industries	Metallituoteollisuus Metallmanufaktur Manufacture of metal products, except machinery and transport equipment	Koneiteollisuus Maskinindustri Manufacture of machinery, except electrical machinery	Sãhkõtekninen teollisuus Elektroteknisk industri Manufacture of electrical ma- chinery, apparatus, appliances and supplies	Kulkuneuvoteollisuus Transportmedelsindustri Manufacture of transport equipment					
1949 .....	100	100	100	100	100	100	100	100	100	100	100
1950 .....	111	110	111	107	109	116	101	116	116	111	118
1951 .....	139	143	131	131	131	157	117	157	152	139	221
1952 .....	146	153	143	138	134	159	132	161	155	145	193
1949 I	99	98	98	100	99	97	100	101	100	98	103
II	99	98	99	100	99	97	100	99	99	99	101
III	99	98	99	100	99	97	100	98	98	99	102
IV	99	98	99	100	99	97	100	98	97	99	96
V	99	98	99	100	99	100	100	97	98	99	96
VI	99	98	99	100	99	100	100	97	98	100	95
VII	100	99	100	100	99	100	100	100	100	100	101
VIII	100	100	101	100	101	100	100	100	101	100	101
IX	101	101	101	100	101	103	100	101	102	101	102
X	101	101	102	100	101	103	100	103	102	101	101
XI	102	105	102	100	101	103	100	103	103	102	101
XII	102	105	102	100	101	103	100	104	103	102	102
1950 I	105	104	103	105	103	111	101	106	106	105	108
II	106	104	104	105	103	111	101	106	106	105	108
III	106	104	106	105	104	111	101	107	108	106	109
IV	106	104	107	105	104	111	101	109	110	106	110
V	108	104	107	105	104	116	101	110	111	108	111
VI	110	111	111	106	105	116	101	114	115	110	112
VII	112	112	112	109	110	116	101	118	118	112	117
VIII	113	113	114	109	113	116	101	120	120	113	117
IX	114	114	114	109	113	121	101	123	122	114	120
X	115	114	114	109	116	121	101	126	124	115	134
XI	116	114	116	110	119	121	101	127	126	116	135
XII	116	117	117	110	119	121	101	130	127	117	137
1951 I	127	133	118	117	126	138	113	139	139	127	180
II	127	134	120	117	127	138	113	142	141	128	184
III	131	134	128	123	130	138	113	147	144	131	192
IV	132	136	131	123	131	138	116	151	148	132	206
V	139	144	131	126	131	160	116	153	151	139	209
VI	139	145	132	126	131	160	116	156	152	139	210
VII	143	147	134	140	131	160	116	160	155	143	237
VIII	143	147	134	140	132	160	120	166	158	143	239
IX	146	147	134	140	132	173	120	167	159	146	239
X	146	147	133	140	132	173	120	166	158	146	251
XI	147	149	135	140	132	173	120	169	158	146	252
XII	147	149	135	140	133	173	120	169	159	147	251
1952 I	145	149	142	139	134	159	133	170	161	144	247
II	145	149	143	139	134	159	133	167	161	145	245
III	146	150	143	140	134	159	133	166	160	145	239
IV	145	150	142	139	134	159	133	162	156	145	203
V	145	150	142	139	134	159	133	162	156	145	198
VI	145	150	142	139	134	159	133	161	156	145	194
VII	145	153	142	136	134	159	131	157	153	144	166
VIII	146	158	144	136	134	159	131	157	152	145	165
IX	146	158	144	136	134	159	131	157	152	146	166
X	146	158	144	136	134	159	131	157	151	146	163
XI	146	157	144	136	133	159	131	157	151	145	165
XII	146	157	144	136	133	159	131	158	152	145	164

Vuosi ja kuukausi År och månad Year and month	Toimialaryhmä <sup>1)</sup> — Branschgrupp <sup>1)</sup> — Group of industry <sup>1)</sup>												
	Maatalous Lantbruk Agriculture	Metsätalous Skogsbruk Forestry	Teollisuus Fabriksindustri Manufacturing	Siltä — Därav — Of which									
				Elijärvi- teollisuus Livsmedelsindustri Food manufacturing industries	Juomien valmistava teollisuus Dryckesvaruindustri Beverage industries	Tupakkateollisuus Tobakindustri Tobacco manufactures	Tekstiiliteollisuus Textilindustri Manufacture of textiles	Kenkä-, vaatetus- ja ompelu- teollisuus Sko-, konfektions- och sömnads- industri Manufacture of footwear, other wearing apparel and made-up textile goods	Puu- ja huonekaluteollisuus Trä- och möbelindustri Manufacture of wood and furniture	Paperiteollisuus Pappersindustri Manufacture of paper and paper products	Nahka- ja kumiteollisuus Skinn-, läder- och gummiindustri Manufacture of leather and rubber products	Kemian teollisuus Kemisk industri Manufacture of chemicals and chemical products	Savi, lasi- ja kivenjalostus- teollisuus Ler-, glas- och stenförädlings- industri Manufacture of non-metallic mineral products
1953	149	193	153	149	127	156	168	150	179	147	161	131	150
1954	151	198	153	145	126	156	170	149	184	156	158	131	150
1955	152	207	155	145	128	156	175	150	188	160	157	130	151
1956	173	204	162	158	133	157	180	170	185	166	167	132	159
1953	I 149	209	153	150	127	156	165	149	179	148	161	132	150
	II 154	209	154	151	127	156	165	150	179	147	161	132	149
	III 150	203	153	149	127	156	165	149	180	147	161	132	149
	IV 150	203	153	148	127	156	166	149	180	146	161	131	149
	V 150	198	153	150	127	156	166	149	180	146	161	131	148
	VI 149	193	153	150	127	156	167	150	179	146	161	131	149
	VII 151	186	153	151	127	156	167	151	179	145	161	131	148
	VIII 153	179	153	149	127	156	171	152	178	145	161	131	151
	IX 150	177	153	149	127	156	171	151	177	145	161	131	151
	X 146	183	153	146	127	156	171	151	179	148	161	131	152
	XI 145	188	152	146	127	156	170	151	180	148	160	130	150
	XII 144	191	152	143	127	156	170	152	181	148	160	129	151
1954	I 147	193	154	147	126	156	170	151	182	154	159	130	150
	II 154	194	154	145	126	156	170	151	183	154	159	132	152
	III 154	194	153	144	126	156	170	150	183	154	159	132	151
	IV 154	198	153	144	126	156	170	151	183	156	159	132	151
	V 153	199	153	144	126	156	171	148	183	156	159	132	151
	VI 155	199	153	145	126	156	171	148	183	156	159	132	150
	VII 156	195	154	147	126	156	171	149	184	157	159	131	151
	VIII 156	195	154	146	126	156	172	147	184	157	159	131	151
	IX 149	198	154	146	126	156	171	149	184	157	159	130	149
	X 151	205	153	146	126	156	170	146	184	157	159	130	149
	XI 142	206	153	141	126	156	170	147	185	157	157	130	149
	XII 141	206	152	141	126	156	170	147	185	156	157	130	150
1955	I 147	206	154	144	126	156	173	147	187	159	156	130	150
	II 148	208	154	144	126	156	173	147	188	159	156	130	150
	III 152	207	155	145	126	156	173	147	189	159	156	130	150
	IV 154	208	155	145	126	156	173	153	189	159	156	130	150
	V 155	207	155	147	126	156	174	146	189	159	156	130	150
	VI 154	209	155	147	126	156	174	143	189	159	158	131	150
	VII 154	209	156	147	127	156	174	146	189	161	157	131	150
	VIII 155	212	156	145	129	157	176	152	190	161	157	130	150
	IX 152	206	156	145	129	157	176	153	189	161	157	130	150
	X 149	205	156	144	129	157	176	157	188	161	157	130	152
	XI 149	205	155	142	129	157	176	154	187	162	160	130	152
	XII 150	205	156	143	129	157	176	157	186	162	160	130	152
1956	I 152	205	158	145	127	157	176	165	188	164	164	130	155
	II 162	207	159	149	127	157	176	165	188	164	164	130	155
	III 167	208	158	148	127	157	176	164	187	164	164	130	155
	IV 176	207	159	147	127	157	178	164	187	165	164	130	155
	V 177	208	161	156	134	157	179	166	185	165	164	130	156
	VI 173	208	161	156	134	157	180	167	185	166	164	131	160
	VII 177	206	162	158	136	157	183	167	185	166	169	134	161
	VIII 173	204	162	157	136	157	184	174	184	167	169	134	161
	IX 177	202	163	159	136	157	184	177	182	167	169	134	161
	X 178	199	164	164	136	157	184	177	181	167	169	134	161
	XI 179	197	166	176	137	157	184	175	180	166	169	134	162
	XII 180	198	166	177	139	157	184	177	181	166	169	134	162

<sup>1)</sup> Kansainvälisen ISIC Rev. 1-nimikkeistön mukaan.

<sup>2)</sup> Enligt den internationella nomenklaturen ISIC Rev 1.

<sup>3)</sup> According to the ISIC Rev 1.

Vuosi ja kuukausi År och månad Year and month	Siitä — Därav — Of which							Sähkö-, kaasuu- ja vesilaitokset El-, gas- och vattenverk Electricity, gas and water services	Kotimarkkinatavarat Hemmarknadsvärar Home market goods	Siitä Därav Of which		
	Metalliteollisuus Metallindustri Manufacture of metal	Siitä — Därav — Of which					Tehdas- ja Fabrikaindustri Manufacturing products			Metalliteollisuustuotteet Metallindustriproduktter Manufacture of metal products	Vientitavarat Exportvärar Export goods	
		Metallin perusteollisuus Metallverk Basic metal industries	Metallituoteteollisuus Metallmanufaktur Manufacture of metal products, except machinery and transport equipment	Kone- ja Mekaaninen Maakinniteollisuus Manufacture of machinery, except electrical machinery	Sähkö- ja Elektroninen teollisuus Manufacture of electrical ma- chinery, apparatus, appliances and supplies	Kulkuneuvoteollisuus Transportmedelindustri Manufacture of transport equipment						Tehdas- ja Fabrikaindustri Manufacturing products
1953	145	153	144	132	132	159	134	156	151	144	157	
1954	139	146	142	131	125	152	133	156	150	139	164	
1955	140	150	141	131	124	151	133	158	152	139	169	
1956	145	161	147	129	126	158	143	167	160	143	169	
1953	I	145	158	145	131	133	159	135	159	152	144	160
	II	145	157	144	132	133	159	135	159	152	144	159
	III	145	156	144	132	133	159	135	158	152	144	158
	IV	144	153	144	132	133	159	135	157	151	144	158
	V	145	153	144	133	133	159	135	156	151	144	158
	VI	145	153	145	133	133	159	134	156	152	144	157
	VII	145	153	145	133	133	159	134	156	152	144	156
	VIII	145	153	145	133	132	159	134	155	152	144	156
	IX	144	153	145	133	132	159	134	155	152	144	155
	X	144	151	145	133	131	159	133	155	151	143	157
	XI	143	149	144	133	130	159	133	155	151	143	157
	XII	143	149	144	133	130	159	133	155	150	143	159
1954	I	141	149	144	132	127	154	135	156	151	141	161
	II	141	149	143	132	127	154	135	157	151	141	162
	III	140	149	142	132	127	151	135	156	150	140	162
	IV	140	146	142	131	126	151	135	157	150	139	163
	V	139	146	141	131	125	151	135	156	150	139	164
	VI	139	145	142	131	125	151	132	156	150	139	164
	VII	139	145	141	131	124	151	132	157	151	139	165
	VIII	139	145	141	131	124	151	132	157	151	139	165
	IX	139	145	141	131	123	151	132	156	151	138	164
	X	139	145	141	131	123	151	132	157	150	138	166
	XI	139	145	141	131	123	151	132	155	149	138	166
	XII	138	144	141	131	123	151	132	154	149	138	166
1955	I	138	143	141	131	123	151	132	157	150	138	169
	II	139	145	141	132	123	151	132	157	151	138	169
	III	139	145	141	131	123	151	132	158	151	138	169
	IV	139	150	141	131	122	151	132	159	151	139	169
	V	140	150	140	131	124	151	132	158	151	139	169
	VI	140	150	140	131	124	151	133	158	151	139	169
	VII	140	150	140	131	124	151	134	159	152	139	169
	VIII	140	150	140	131	123	151	134	160	152	139	169
	IX	141	153	143	131	123	151	134	159	152	140	169
	X	141	153	143	131	125	151	135	159	152	140	168
	XI	141	153	143	131	124	151	135	158	152	140	168
	XII	141	157	143	131	124	151	135	159	152	141	168
1956	I	143	158	146	127	127	156	141	161	154	141	171
	II	143	161	146	127	127	156	141	163	155	142	171
	III	144	163	146	127	127	156	142	164	155	143	170
	IV	145	163	147	128	128	156	142	166	156	143	171
	V	145	163	147	128	128	158	142	166	158	144	170
	VI	145	161	147	128	126	159	142	166	159	144	169
	VII	145	160	148	130	125	159	144	168	161	144	169
	VIII	144	159	148	130	123	159	145	168	161	144	169
	IX	145	161	148	130	125	159	145	169	161	144	168
	X	145	160	149	131	124	159	145	170	163	144	167
	XI	145	159	149	131	124	162	145	172	166	145	166
	XII	145	159	149	131	124	162	145	173	166	145	167

		Toimialaryhmä <sup>1)</sup> — Branschgrupp <sup>1)</sup> — Group of industry <sup>1)</sup>												
Vuosi ja kuukausi År och månad Year and month		Maatalous Lantbruk Agriculture	Metsätalous Skogsbruk Forestry	Tehdasteollisuus Fabrikaindustri Manufacturing	Siitä — Därav — Of which									
					Elintarviketeollisuus Livemedelindustri Food manufacturing industries	Juomia valmistava teollisuus Dryckesvaruindustri Beverage industries	Tupakkateollisuus Tobakaindustri Tobacco manufactures	Tekstiiliteollisuus Textilindustri Manufacture of textiles	Kenkä-, vaate- ja ompeluteollisuus Sko-, konfektions- och sömnadsindustri Manufacture of footwear, other wearing apparel and made-up textile goods	Puu- ja huonekaluteollisuus Trä- och möbeldindustri Manufacture of wood and furniture	Paperiteollisuus Pappersindustri Manufacture of paper and paper products	Nahka- ja kumiteollisuus Skinn- och gummiindustri Manufacture of leather and rubber products	Kemian teollisuus Kemisk industri Manufacture of chemicals and chemical products	Savi-, lasi- ja kivenjalostusteollisuus Ler-, glas- och stenförädlingsindustri Manufacture of non-metallic mineral products
1957	.....	186	198	172	185	146	164	186	176	197	169	172	136	163
1958	.....	199	206	188	198	157	181	192	182	223	194	192	152	173
1959	.....	207	200	191	202	161	187	191	184	217	202	239	151	169
1960	.....	221	216	199	212	162	187	200	187	243	203	232	150	167
1957	I	182	196	168	179	142	157	184	177	187	165	169	134	163
	II	185	194	168	180	142	157	184	176	187	165	169	134	163
	III	184	195	168	181	142	157	184	174	187	166	169	134	163
	IV	183	194	167	179	142	163	184	172	186	165	169	134	163
	V	182	193	168	179	142	163	186	168	187	165	169	134	163
	VI	183	193	168	181	142	163	186	177	188	165	169	134	163
	VII	185	193	170	188	148	163	185	177	188	164	169	134	163
	VIII	188	193	170	188	148	163	186	175	188	164	169	134	163
	IX	188	199	172	190	151	172	186	176	195	169	169	137	163
	X	189	200	179	193	151	172	186	183	221	181	169	139	165
	XI	189	210	180	189	151	172	189	182	224	181	186	142	164
	XII	189	213	181	189	151	172	190	180	224	181	186	143	168
1958	I	190	212	183	190	154	172	193	181	224	180	190	147	172
	II	191	210	184	189	155	172	192	180	225	185	190	147	174
	III	195	210	184	190	153	172	193	183	223	185	191	150	174
	IV	196	207	186	199	153	172	192	181	220	185	191	151	174
	V	199	206	187	201	153	172	191	176	223	190	191	151	174
	VI	200	205	189	202	153	187	191	176	229	193	191	151	173
	VII	205	204	189	197	158	187	191	187	228	194	192	152	173
	VIII	207	203	190	198	161	187	191	186	228	197	190	153	174
	IX	200	205	191	198	161	187	191	186	222	202	192	154	174
	X	200	203	191	202	161	187	191	184	220	206	192	154	171
	XI	202	201	191	204	161	187	191	181	219	206	192	154	169
	XII	200	201	192	204	161	187	191	185	217	206	204	154	169
1959	I	202	198	191	203	161	187	190	178	216	206	204	153	170
	II	202	199	191	201	161	187	189	184	215	206	207	152	170
	III	203	200	190	200	161	187	188	181	215	206	207	152	169
	IV	201	199	189	198	161	187	188	181	215	200	245	152	169
	V	200	198	190	199	161	187	188	184	214	200	258	152	169
	VI	200	197	190	199	161	187	189	181	215	200	252	152	169
	VII	204	197	190	200	161	187	189	186	216	200	252	150	169
	VIII	209	197	190	200	161	187	191	184	216	200	252	149	169
	IX	211	199	192	206	161	187	195	182	219	200	252	150	168
	X	213	204	193	205	161	187	195	181	222	200	252	150	168
	XI	216	209	194	206	161	187	195	186	222	200	243	150	168
	XII	218	208	194	207	161	187	195	199	222	200	243	150	168
1960	I	223	206	196	210	161	187	195	184	233	200	246	150	168
	II	223	207	197	209	161	187	199	184	238	200	237	149	168
	III	224	207	197	208	161	187	200	184	239	200	229	150	168
	IV	224	210	198	210	161	187	200	189	241	203	229	149	167
	V	220	211	198	209	161	187	199	189	243	203	229	150	167
	VI	220	213	199	210	161	187	199	188	242	203	228	150	167
	VII	221	214	200	212	161	187	199	194	245	204	231	150	167
	VIII	217	215	200	212	161	187	201	189	246	205	231	151	167
	IX	216	218	201	215	161	187	201	187	247	204	232	151	167
	X	218	227	201	214	161	187	201	187	248	204	230	151	167
	XI	224	229	201	218	163	187	201	185	248	205	230	151	167
	XII	221	229	201	217	163	187	201	185	248	205	230	151	167

<sup>1)</sup> Kansainvälisen ISIC Rev 1-nimikkeistön mukaan.

<sup>2)</sup> Enligt den internationella nomenklaturen ISIC Rev 1.

<sup>3)</sup> According to the ISIC Rev 1.

Vuosi ja kuukausi År och månad Year and month	Siitä — Därav — Of which							Sähkö-, kaasua- ja vesilaitokset El-, gas- och vattenverk Electricity, gas and water services	Kotimarkkinavarat Hemmarknadsvaror Home market goods	Siitä Därav Of which		Vientivarat Exportvaror Export goods
	Metalliteollisuus Metallindustri Manufacture of metal	Siitä — Därav — Of which					Tehdas- teollisuustuotteet Fabriksindustrins produkter Manufacturing products			Metalliteollisuustuotteet Metallindustrin produkter Manufacture of metal products		
		Metallin perusteollisuus Metallverk Basic metal industries	Metallituoteollisuus Metallmanufaktur Manufacture of metal products, except machinery and transport equipment	Kone- teollisuus Maskinindustri Manufacture of machinery, except electrical machinery	Sähkö- tekninen teollisuus Elektroteknisk industri Manufacture of electrical ma- chinery, apparatus, appliances and supplies	Kuluneuvoteollisuus Transportmedelindustri Manufacture of transport equipment						
1957.....	146	161	150	132	123	163	146	176	170	146	177	
1958.....	158	170	163	139	135	182	159	188	184	158	203	
1959.....	160	178	159	139	137	184	180	191	187	160	205	
1960.....	165	188	164	142	138	191	183	199	193	165	218	
1957	I	146	161	149	131	125	162	145	174	167	170	
	II	145	160	149	131	124	162	146	174	167	170	
	III	145	158	148	131	124	162	146	174	168	170	
	IV	145	157	148	131	123	162	146	173	167	169	
	V	145	157	150	131	123	161	146	171	167	169	
	VI	145	157	150	131	123	161	146	172	168	170	
	VII	145	157	150	131	123	161	146	174	170	169	
	VIII	145	156	150	131	122	162	146	176	170	169	
	IX	145	156	150	133	123	162	146	177	171	180	
	X	147	164	150	133	123	162	146	180	175	197	
	XI	151	176	153	133	122	169	146	182	176	197	
	XII	153	174	159	135	126	169	149	184	177	196	
1958	I	155	174	160	138	129	174	148	185	180	195	
	II	158	169	164	138	134	180	164	186	180	199	
	III	157	164	164	138	133	181	163	187	181	197	
	IV	157	164	164	138	133	181	164	188	183	195	
	V	157	164	163	139	133	182	164	187	183	201	
	VI	158	166	163	140	135	182	164	187	184	205	
	VII	158	168	163	140	136	182	158	189	185	205	
	VIII	159	169	163	140	136	183	158	190	185	207	
	IX	161	171	163	140	137	189	154	190	185	208	
	X	161	173	162	140	136	189	155	190	186	209	
	XI	160	179	162	140	137	182	155	190	186	208	
	XII	161	177	164	140	138	182	155	190	187	208	
1959	I	161	177	163	139	139	183	158	190	186	206	
	II	160	176	162	139	138	183	158	190	186	205	
	III	159	177	159	139	136	183	158	190	185	205	
	IV	159	176	159	139	137	183	185	188	185	203	
	V	159	176	159	139	137	183	185	188	186	203	
	VI	159	175	157	139	136	183	188	188	186	203	
	VII	159	175	158	139	137	183	187	189	186	204	
	VIII	159	177	158	139	136	183	187	191	186	204	
	IX	160	178	158	139	136	184	187	193	188	206	
	X	161	180	158	139	137	187	187	194	189	206	
	XI	162	183	159	139	137	188	187	196	189	207	
	XII	163	184	161	139	138	188	187	196	189	207	
1960	I	164	186	162	140	137	189	189	198	191	213	
	II	164	189	163	141	138	189	182	198	192	214	
	III	165	189	164	142	138	189	182	198	191	215	
	IV	165	188	164	142	139	189	182	199	193	216	
	V	165	188	164	142	139	189	182	197	192	217	
	VI	165	189	164	142	140	189	182	197	192	218	
	VII	165	189	165	142	139	189	183	199	194	219	
	VIII	166	189	165	142	139	189	183	199	194	219	
	IX	165	189	164	142	138	189	183	200	195	220	
	X	167	188	164	143	138	196	183	201	195	221	
	XI	166	185	164	143	137	196	183	203	196	221	
	XII	166	186	163	143	137	196	183	203	196	221	

Vuosi ja kuukausi År och månad Year and month	Toimialaryhmä <sup>1)</sup> — Branschgrupp <sup>1)</sup> — Group of industry <sup>1)</sup>												
	Maatalous Lantbruk Agriculture	Metsätalous Skogsbruk Forestry	Tehdasteollisuus Fabriksindustri Manufacturing	Siltä — Därav — Of which									
				Elintarviketeollisuus Livsmedelsindustri Food manufacturing industries	Juomia valmistava teollisuus Dryckesvaruindustri Beverage industries	Tupakkateollisuus Tobakindustri Tobacco manufactures	Textiiliteollisuus Textilindustri Manufacture of textiles	Kenkä-, vaate- ja ompeluteollisuus Skö-, konfektions- och sömnadsindustri Manufacture of footwear, other wearing apparel and made-up textile goods	Puu- ja huonekaluteollisuus Trä- och möbelindustri Manufacture of wood and furniture	Paperiteollisuus Pappersindustri Manufacture of paper and paper products	Nahka- ja kumiteollisuus Skinn-, läder- och gummiindustri Manufacture of leather and rubber products	Kemian teollisuus Kemisk industri Manufacture of chemicals and chemical products	Savi-, lasi- ja kivenjalostusteollisuus Ler-, glas- och stenförädlingsindustri Manufacture of non-metallic mineral products
1961	215	231	202	213	165	205	205	187	247	208	243	149	168
1962	224	234	203	216	173	213	215	192	248	198	239	149	172
1963	233	252	209	227	179	227	221	198	259	201	227	151	177
1964	253	289	227	251	197	239	234	212	289	214	226	155	193
1961	I 219	229	203	216	166	187	202	190	250	209	236	150	167
	II 217	229	203	217	166	207	202	187	250	209	236	150	168
	III 215	229	202	214	166	207	202	185	249	208	236	150	168
	IV 213	230	202	214	165	207	202	186	249	209	236	149	167
	V 212	230	202	214	165	207	203	184	248	208	248	148	168
	VI 211	230	201	210	165	207	203	185	247	208	248	148	168
	VII 215	231	201	212	165	207	203	188	245	208	246	148	168
	VIII 216	231	201	211	165	207	205	187	245	208	246	148	168
	IX 214	231	202	213	165	207	208	189	247	208	254	148	168
	X 213	232	202	213	165	207	208	188	244	205	245	148	168
	XI 217	235	201	214	166	207	208	185	245	205	245	148	168
	XII 218	231	202	213	166	207	208	187	246	205	245	148	168
1962	I 223	232	202	215	166	207	212	192	247	201	245	149	170
	II 225	234	202	216	166	207	212	187	247	202	239	149	170
	III 224	234	203	216	166	207	214	189	248	201	239	149	170
	IV 227	234	202	215	173	207	214	187	248	201	239	149	170
	V 223	234	202	214	173	207	214	188	248	201	239	149	171
	VI 219	234	203	215	173	217	214	191	248	201	239	149	172
	VII 231	233	203	215	176	217	214	194	248	196	239	149	173
	VIII 227	231	203	215	176	217	217	195	248	195	239	149	173
	IX 219	231	203	216	176	220	217	194	248	195	239	149	174
	X 222	233	204	219	176	220	217	195	248	194	239	149	174
	XI 224	235	203	218	176	220	218	193	248	194	238	149	174
	XII 224	237	203	218	176	220	218	195	248	194	238	149	174
1963	I 226	238	205	218	176	220	218	197	253	198	238	151	174
	II 230	238	205	219	176	220	218	199	253	198	231	151	174
	III 235	242	205	221	176	220	218	195	255	198	231	151	174
	IV 233	244	206	221	176	220	218	198	255	198	233	151	174
	V 232	244	206	221	176	220	218	196	256	198	233	151	174
	VI 231	246	207	225	176	220	219	198	256	198	233	151	176
	VII 230	246	209	225	180	235	219	196	259	204	233	151	177
	VIII 233	248	209	225	180	235	219	201	259	205	220	152	177
	IX 231	255	212	235	180	235	222	202	263	204	219	151	177
	X 232	265	213	236	180	235	226	200	264	205	218	151	178
	XI 236	274	214	239	183	235	228	197	265	205	218	151	179
	XII 241	278	215	240	183	235	228	195	267	205	217	151	184
1964	I 240	279	220	239	188	239	231	210	278	212	217	154	190
	II 242	279	222	245	192	239	231	210	282	212	217	155	190
	III 246	281	224	248	192	239	231	215	282	212	224	154	190
	IV 250	283	224	249	198	239	233	206	284	213	224	155	190
	V 250	284	225	250	198	239	233	210	285	213	224	155	193
	VI 249	286	225	250	198	239	233	210	285	213	224	155	194
	VII 258	286	225	248	198	239	234	211	286	214	225	155	194
	VIII 260	289	227	247	200	239	236	217	289	214	233	155	196
	IX 256	292	230	257	200	239	236	214	294	215	236	155	196
	X 260	300	231	258	200	239	236	207	296	217	236	156	196
	XI 263	306	233	257	200	239	238	210	303	217	228	156	196
	XII 266	309	235	257	200	239	238	227	304	216	228	156	196

<sup>1)</sup> Kansainvälisen ISIC Rev 1-nimikkeistön mukaan.  
<sup>1)</sup> Enligt den internationella nomenklaturen ISIC Rev 1.  
<sup>1)</sup> According to the ISIC Rev 1.

Vuosi ja kuukausi År och månad Year and month	Siitä — Därav — Of which							Sähkö-, kaasu- ja vesilaitokset El., gas- och vattenverk Electricity, gas and water services	Kotimarkkinatavarat Hemmamarknadsvaror Home market goods	Siitä Därav Of which		Vientitavarat Exportvaror Export goods
	Metalliteollisuus Metallindustri Manufacture of metal	Siitä — Därav — Of which					Kuluneuvoteollisuus Transportmedelsindustri Manufacture of transport equipment			Tehdasiteollisuustuotteet Fabriksindustrins produkter Manufacturing products	Metalliteollisuustuotteet Metallindustrins produkter Manufacture of metal products	
		Metallin perusteollisuus Metallverk Basic metal industries	Metallitöteollisuus Metallmanufaktur Manufacture of metal products, except machinery and transport equipment	Koneteollisuus Maskinindustri Manufacture of machinery, except electrical machinery	Sähkötekninen teollisuus Elektroteknisk industri Manufacture of electrical machinery, apparatus, appliances and supplies	Metalliteollisuus Metallindustri Manufacture of metal						
1961.....	167	189	163	144	136	199	190	203	197	167	219	
1962.....	168	185	167	146	137	200	188	206	199	168	215	
1963.....	170	177	171	150	137	207	181	214	205	170	221	
1964.....	186	192	186	165	149	231	186	234	223	185	240	
1961 I	166	186	163	143	137	197	190	204	197	166	222	
II	166	187	163	144	135	197	190	204	197	166	221	
III	167	190	163	144	135	197	190	202	197	167	221	
IV	167	189	163	144	135	197	190	201	196	167	221	
V	167	190	163	144	135	200	190	202	197	167	220	
VI	168	191	163	144	136	200	190	201	196	168	219	
VII	168	191	163	144	136	200	190	202	197	168	218	
VIII	167	189	163	144	136	200	190	203	197	167	218	
IX	167	188	164	144	137	200	190	203	198	167	219	
X	167	188	164	144	137	200	190	203	197	167	217	
XI	167	188	163	144	137	200	190	204	197	167	217	
XII	167	187	163	144	137	200	190	204	197	167	217	
1962 I	168	187	164	145	137	201	191	205	198	168	216	
II	168	186	164	145	137	201	191	206	198	168	217	
III	168	187	164	147	138	201	191	207	199	168	216	
IV	168	187	166	147	138	196	191	206	198	167	216	
V	168	187	166	147	138	196	191	205	198	167	216	
VI	168	186	168	147	138	197	191	205	199	168	216	
VII	169	186	168	147	138	200	191	207	200	169	213	
VIII	169	186	168	147	137	200	192	207	200	169	213	
IX	168	184	168	147	137	200	183	206	200	168	213	
X	168	181	168	147	137	200	183	207	201	168	214	
XI	168	180	168	147	137	200	183	207	200	168	213	
XII	168	181	170	147	137	200	183	207	200	168	213	
1963 I	168	179	169	146	137	206	184	209	201	169	217	
II	168	178	169	146	137	206	184	210	201	168	218	
III	168	177	169	146	137	206	184	212	202	168	218	
IV	168	176	170	146	137	206	184	211	202	168	218	
V	168	176	170	147	137	206	185	210	202	168	219	
VI	168	176	170	147	137	206	179	211	203	168	219	
VII	169	177	173	147	137	206	179	212	205	169	222	
VIII	171	176	173	155	137	206	179	213	205	170	222	
IX	171	176	173	156	137	206	179	216	209	171	222	
X	172	176	173	157	136	209	180	219	210	171	223	
XI	172	176	173	158	136	209	180	221	211	172	225	
XII	172	176	173	158	136	209	180	222	212	172	226	
1964 I	180	177	179	162	141	231	185	227	216	180	235	
II	180	177	180	162	141	231	185	229	219	181	236	
III	182	181	181	165	143	231	185	230	220	182	237	
IV	183	184	182	164	145	231	185	231	220	183	238	
V	183	189	184	165	146	222	185	230	221	182	239	
VI	183	188	185	165	147	222	185	231	221	182	240	
VII	183	188	187	165	146	222	185	233	221	183	240	
VIII	187	193	187	165	146	234	185	236	224	187	240	
IX	189	196	188	165	153	234	187	238	227	188	243	
X	191	206	190	165	154	234	187	240	228	190	244	
XI	195	210	195	164	162	238	187	242	229	193	247	
XII	197	211	196	169	163	238	187	245	232	194	347	

Vuosi ja kuukausi År och månad Year and month	Toimialaryhmä <sup>1)</sup> — Branschgrupp <sup>1)</sup> — Group of industry <sup>1)</sup>													
	Maatalous Lantbruk <i>Agriculture</i>	Metsätalous Skogsbruk <i>Forestry</i>	Tehdasteollisuus Fabriksindustri <i>Manufacturing</i>	Siitä — Därav — Of which										
				Eliintarviketeollisuus Livsmedelsindustri <i>Food manufacturing industries</i>	Juomia valmistava teollisuus Drycksvaruindustri <i>Beverage industries</i>	Tupakkateollisuus Tobakindustri <i>Tobacco manufactures</i>	Tekstiiliteollisuus Textilindustri <i>Manufacture of textiles</i>	Kenkä-, vaate- ja ompelu- teollisuus Sko-, konfektions- och sömnads- industri <i>Manufacture of footwear, other wearing apparel and made-up textile goods</i>	Puu- ja huonekaluteollisuus Trä- och möbelindustri <i>Manufacture of wood and furniture</i>	Paperiteollisuus Pappersindustri <i>Manufacture of paper and paper products</i>	Nahka- ja kumiteollisuus Skinn-, läder- och gummiindustri <i>Manufacture of leather and rubber products</i>	Kemian teollisuus Kemisk industri <i>Manufacture of chemicals and chemical products</i>	Savi-, lasi- ja kivenjalostus- teollisuus Ler-, glas- och stenförädlings- industri <i>Manufacture of non-metallic mineral products</i>	
1965	276	308	237	263	197	239	238	209	312	218	234	157	195	
1966	283	296	240	268	200	248	239	214	307	213	284	158	197	
1967	300	274	244	273	207	260	244	214	307	218	263	163	203	
1968	329	280	270	301	226	283	268	206	340	241	279	176	217	
1965	I	270	311	236	259	196	239	237	208	315	219	227	157	195
	II	269	311	236	260	196	239	237	214	315	219	227	157	196
	III	274	309	237	265	196	239	237	212	314	219	227	158	195
	IV	277	309	237	263	196	239	237	207	315	219	227	158	195
	V	284	312	238	265	196	239	237	207	315	219	227	158	195
	VI	280	312	238	264	196	239	237	212	314	219	227	158	195
	VII	285	312	237	266	196	239	237	208	313	218	227	156	195
	VIII	277	312	237	265	199	239	238	209	310	218	241	156	195
	IX	272	307	236	262	199	239	238	208	308	218	241	156	195
	X	273	304	237	264	199	239	238	212	308	215	246	157	195
	XI	274	301	237	265	199	239	239	202	308	215	246	157	195
	XII	274	300	238	265	199	239	239	208	308	215	246	158	195
1966	I	283	299	238	266	198	239	239	213	310	213	246	157	194
	II	286	300	239	267	198	239	239	213	310	213	275	158	195
	III	286	300	239	265	199	239	239	213	309	213	285	158	195
	IV	286	299	240	267	199	239	239	210	308	213	285	159	197
	V	281	299	241	267	199	239	240	209	308	214	285	158	197
	VI	277	298	241	266	199	239	240	213	308	214	296	158	197
	VII	282	298	242	269	201	258	240	217	307	214	298	157	197
	VIII	281	300	241	267	201	259	238	215	305	214	298	158	197
	IX	278	297	241	270	201	259	239	215	304	214	298	158	197
	X	281	293	240	269	201	259	239	215	304	214	298	158	197
	XI	284	289	240	269	201	259	239	214	304	214	273	159	200
	XII	287	284	240	269	201	259	239	217	302	214	273	160	200
1967	I	291	280	240	268	204	259	239	217	305	214	270	162	200
	II	292	279	241	268	204	259	239	215	305	214	270	162	200
	III	291	278	241	268	204	259	239	212	305	214	270	162	200
	IV	292	276	241	269	204	259	239	211	305	213	260	163	200
	V	294	275	240	270	204	259	239	206	303	214	258	162	200
	VI	296	274	241	270	208	259	239	218	303	214	258	162	200
	VII	304	273	241	272	208	259	239	214	303	212	257	160	200
	VIII	306	271	240	271	208	259	239	213	303	211	254	160	200
	IX	307	269	242	280	208	259	239	212	303	211	254	159	200
	X	306	269	250	280	210	262	244	216	320	232	259	162	205
	XI	308	270	257	283	210	262	265	219	324	236	272	168	211
	XII	308	269	257	281	210	262	264	220	309	233	272	170	214
1968	I	318	267	261	285	221	262	268	202	331	232	273	174	215
	II	314	270	264	284	221	262	268	207	333	236	276	176	217
	III	323	271	267	293	227	262	268	205	336	236	276	177	217
	IV	330	272	270	298	227	290	268	205	338	239	276	178	217
	V	331	272	269	300	227	290	268	201	337	239	276	177	217
	VI	331	272	270	303	227	290	268	208	338	239	276	177	217
	VII	338	273	270	305	227	290	268	217	338	239	276	175	217
	VIII	324	276	270	303	227	290	268	211	336	239	276	175	217
	IX	330	290	273	307	228	290	268	206	345	246	276	176	217
	X	330	293	273	308	228	290	268	204	347	247	287	176	217
	XI	337	298	274	310	228	290	268	205	347	247	287	176	217
	XII	339	299	275	310	228	290	267	204	352	251	287	177	218

<sup>1)</sup> Kansainvälinen ISIC Rev 1-nimikkeistön mukaan.

<sup>1)</sup> Enligt den internationella nomenklaturen ISIC Rev 1.

<sup>1)</sup> According to the ISIC Rev 1.

Vuosi ja kuukausi År och månad Year and month	Metalliteollisuus Metallindustri Manufacture of metal							SähkÖ-, kaasun- ja vesilaitokset El-, gas- och vattenverk Electricity, gas and water services	Kotimarkkinatavarat Hemmamarknadsvärar Home market goods	Siltä Därav Of which		Vientitavarat Exportvaror Export goods
	Siltä — Därav — Of which									Tehdas-teollisuustuotteet Fabriksindustriens produkter Manufacturing products	Siltä Därav Of which	
	Metallin perusteollisuus Metallverk Basic metal industries	Metallituote-teollisuus Metallmanufaktur Manufacture of metal products, except machinery and transport equipment	Koneteollisuus Maskinindustri Manufacture of machinery, except electrical machinery	Sähkötekninen teollisuus Elektroteknisk industri Manufacture of electrical ma- chinery, apparatus, appliances and supplies	Kulkuneuvoteollisuus Transportmedelsindustri Manufacture of transport equipment							
1965 . . . .	198	211	196	172	165	240	193	247	233	197	252	
1966 . . . .	208	235	203	180	172	243	204	251	238	206	247	
1967 . . . .	209	221	213	188	173	246	204	253	242	208	251	
1968 . . . .	238	266	239	207	211	265	209	275	266	236	280	
1965 I	198	209	197	169	170	238	192	245	231	195	255	
II	195	203	194	170	162	239	192	245	232	194	253	
III	196	206	195	170	163	239	190	247	233	195	254	
IV	196	208	195	170	164	239	190	247	232	196	254	
V	197	210	196	172	165	239	190	247	233	197	256	
VI	198	212	196	172	165	239	190	247	233	197	255	
VII	198	212	196	173	165	239	190	248	233	197	254	
VIII	197	209	196	173	164	239	190	247	234	197	252	
IX	197	210	196	173	163	239	190	246	233	197	248	
X	198	212	197	173	164	239	199	247	234	197	248	
XI	200	218	197	173	164	241	199	246	234	199	248	
XII	203	220	197	174	169	249	199	247	235	202	248	
1966 I	202	219	197	178	167	243	204	249	235	201	248	
II	204	226	198	179	169	243	204	251	237	203	248	
III	206	230	202	179	171	243	204	253	237	204	247	
IV	207	233	203	180	171	243	204	251	238	205	247	
V	210	243	204	180	175	243	204	250	239	207	248	
VI	210	245	202	181	173	243	204	250	239	208	248	
VII	214	255	206	183	177	243	204	252	241	211	249	
VIII	213	252	206	184	177	243	203	253	240	211	247	
IX	207	229	205	179	173	243	203	251	239	205	246	
X	205	226	203	179	170	243	204	250	239	204	245	
XI	207	231	206	179	173	243	204	250	239	206	246	
XII	207	231	209	179	171	243	204	250	239	206	246	
1967 I	207	227	207	182	170	245	204	250	238	206	247	
II	208	228	208	182	170	245	204	252	240	206	247	
III	207	224	209	182	170	245	204	250	239	206	247	
IV	206	217	209	187	166	245	204	250	239	205	246	
V	204	207	209	187	165	245	204	249	238	203	245	
VI	204	207	208	187	164	245	204	250	239	203	245	
VII	204	206	209	187	165	245	203	252	240	203	244	
VIII	204	206	209	188	164	245	203	252	239	203	243	
IX	204	207	209	188	165	245	204	253	241	204	244	
X	210	214	217	189	177	247	204	255	244	208	271	
XI	223	242	230	192	197	252	204	261	253	221	273	
XII	233	272	234	201	204	255	208	262	255	230	262	
1968 I	235	267	235	205	206	258	208	266	258	233	270	
II	239	277	240	207	212	258	208	268	261	237	274	
III	244	289	242	207	218	266	208	272	265	242	274	
IV	246	292	244	207	221	266	209	275	268	242	277	
V	239	267	240	207	214	266	209	274	267	236	276	
VI	236	257	238	207	210	266	209	275	268	235	275	
VII	237	260	239	207	211	266	209	277	269	236	275	
VIII	236	256	239	207	211	266	209	274	267	235	275	
IX	236	257	238	208	210	266	209	278	268	235	287	
X	236	257	239	208	208	266	209	280	269	235	288	
XI	236	256	239	208	208	266	208	281	269	234	288	
XII	237	259	239	209	207	266	208	280	269	235	294	

Vuosi ja kuukausi År och månad Year and month	Toimialaryhmä <sup>1)</sup> — Branschgrupp <sup>1)</sup> — Group of industry <sup>1)</sup>												
	Maatalous Lantbruk Agriculture	Metsätalous Skogsbruk Forestry	Tehdasteollisuus Fabriksindustri Manufacturing	Siltä — Därav — Of which									
				Elintarviketeollisuus Livsmedelsindustri Food manufacturing industries	Juomila valmistava teollisuus Dryckesvaruindustri Beverage industries	Tupakkateollisuus Tobakindustri Tobacco manufactures	Tekstiiliteollisuus Textilindustri Manufacture of textiles	Kenkä-, vaatetus- ja ompelu- teollisuus Sko-, konfektions- och sömnads- industri Manufacture of footwear, other wearing apparel and made-up textile goods	Puu- ja huonekaluteollisuus Trä- och möbelindustri Manufacture of wood and furniture	Paperiteollisuus Pappersindustri Manufacture of paper and paper products	Nahka- ja kumiteollisuus Skinn-, läder- och gummiindustri Manufacture of leather and rubber products	Kemian teollisuus Kemisk industri Manufacture of chemicals and chemical products	Savi-, lasi- ja kivenjalostus- teollisuus Ler-, glas- och stenförädlings- industri Manufacture of non-metallic mineral products
1969 . . . . .	338	315	284	309	230	290	267	219	372	267	299	182	220
I	339	300	278	309	228	290	267	216	362	254	287	181	219
II	338	300	279	308	228	290	267	219	367	257	287	183	219
III	339	300	280	309	228	290	267	218	367	257	287	182	219
IV	339	301	280	307	230	290	267	218	368	259	287	182	219
V	340	302	282	308	231	290	267	218	374	263	287	183	220
VI	335	305	283	307	231	290	267	220	375	263	302	183	220
VII	339	306	286	309	231	290	267	220	375	274	302	180	220
VIII	333	314	286	307	231	290	268	220	375	274	302	181	220
IX	335	326	288	311	231	290	268	220	375	274	302	181	220
X	335	342	289	312	231	290	268	220	376	276	316	181	220
XI	337	341	289	312	231	290	268	220	377	276	316	182	220
XII	344	342	290	313	231	290	268	220	376	276	316	183	220

<sup>1)</sup> Kansainvällisen ISIC Rev. 1-nimikkeistön mukaan.

<sup>1)</sup> Enligt den internationella nomenklaturen ISIC Rev 1.

<sup>1)</sup> According to the ISIC Rev 1.

Vuosi ja kuukausi År och månad Year and month	Metalliteollisuus Metallindustri Manufacture of metal							Sähkö-, kaasuu- ja vesilaitokset El-, gas- och vattenverk Electricity, gas and water services	Kotimarkkinatavarat Hemmanmarknadsvärar Home market goods	Siitä Därav Of which		Vientitavarat Exportvärar Export goods
	Siitä — Därav — Of which									Tehdasteollisuustuotteet Fabriksindustrins produkter Manufacturing products	Metalliteollisuustuotteet Metallindustriprodukter Manufacture of metal products	
	Metallin perusteollisuus Metallverk Basic metal industries	Metallituoteollisuus Metallmanufaktur Manufacture of metal products, except machinery and transport equipment	Koneteollisuus Maskinindustri Manufacture of machinery, except electrical machinery	Sähkötekninen teollisuus Elektroteknisk industri Manufacture of electrical ma- chinery, apparatus, appliances and supplies	Kulkuneuvoteollisuus Transportmedelindustri Manufacture of transport equipment							
1969 . . . . .	250	297	243	216	218	275	207	286	274	247	318	
I	240	262	240	210	209	275	208	282	270	238	303	
II	241	267	240	210	210	275	208	283	271	239	308	
III	242	268	241	210	211	275	207	283	271	239	308	
IV	242	271	241	211	211	275	207	283	271	240	310	
V	246	283	242	211	216	275	207	282	272	243	317	
VI	248	294	242	211	216	275	207	283	273	245	318	
VII	252	303	244	214	221	275	206	285	275	249	323	
VIII	254	311	244	216	221	275	206	287	275	251	323	
IX	258	323	245	224	223	275	206	289	277	254	324	
X	258	320	246	224	224	276	206	291	277	254	326	
XI	259	323	246	226	224	276	206	292	277	255	326	
XII	262	335	246	226	224	276	205	293	278	257	327	

## Tiedonantoja

**Euroopan tilastokonferenssin asettama kansantalouden tilinpitoa käsittelevä työryhmä** kokoontui Genevessä maaliskuun 2—13 p:nä 1970. Kokoukseen osallistui 45 edustajaa 20 maasta sekä eräistä kansainvälisistä järjestöistä. Puheenjohtajaksi valittiin Englannin edustaja *R. Beales*. Suomea edusti tutkija *Pertti Marjomaa* Tilastollisesta päätoimistosta.

Kokouksen pääaiheina olivat luonnokset tulonjakotilastoa sekä kansantalouden tilinpitojärjestelmän (SNA) taseita ja arvostustilejä koskeviksi suosituksiksi.

YK:n tulonjakotilastoa koskeva kansainvälinen suositusluonnos (E/CN.3/400) on jo varsin pitkälle kehitelty. Se pohjautuu mm. monissa aikaisemmissa kokouksissa esitettyihin näkökantoihin sekä YK:n tilastotoimiston tekemään laajaan eri maiden tuloa, tulonkäyttöä ja varallisuutta koskevia tilastoja käsittelevään tutkimukseen (E/CN.3/399 ja Add. 1). Tulonjakotilasto on sekä markkinatalousmaiden kansantalouden tilinpitojärjestelmän SNA:n että sosialististen maiden vastaavan järjestelmän MPS:n laajennus. Se voidaan myös käsitellä osaksi kehitteillä olevaa väestö-, työvoima- ja sosiaalitulipitojärjestelmää.

Tulonjakotilastojärjestelmä kuvaa kotitaloussektorin tulonmuodostusta, tulonkäyttöä ja varallisuutta eri näkökulmista (järjestelmän nimeä ei voida pitää sen sisältöön nähden onnistuneena; nimi tuleekin vielä muuttamaan). Järjestelmän eräänä tärkeänä käyttötarkoituksena on eri väestöryhmien hyvinvoinnin tutkiminen. Tilasto kuvaa myös niitä tuloja, jotka eri väestöryhmät saavat osallistumisestaan tuotantoon sekä omaisuudesta. Se voisi edelleen palvella julkisen vallan harjoittamaa tulojen uudelleenjakamisen tutkimista; tässä suhteessa järjestelmä kaipaa kuitenkin edelleenkehittämistä. Tulonjakotilastosta voidaan lisäksi saada mm. sellaisia tietoja eri väestöryhmien tulonkäytöstä, jotka ovat tärkeitä esim. kasvu-, hinta- ja verotuspolitiikalle sekä kotitalouksien kulutuskysynnän ja säästämisen tutkimiselle.

Osa tulonjakotilastosta on sellaista suoraan SNA:han ja MPS:ään käsitteiden, määritelmien ja luokittelujen puolesta liittyvää makrotilastoa, joka voidaan tuottaa vuosittain. Tähän liittyy läheisesti toinen tulonjakotilaston osa, mikrotilasto, joka sisältää paljon yksityiskohtaisempaa analyysiä ja jossa ei aina voida tarkoin noudattaa kaikkia makrotilaston käsitteitä ja määritelmiä. Mikrotilasto perustuu normaalisti kotitaloustiedusteluihin. Koska näitä ei Suomessa kuten ei monissa muissakaan maissa tehdä jatkuvasti, ei myöskään tulon-

## Meddelanden

**Europeiska statistikerkonferenssens arbetsgrupp för nationalräkenskaper** sammanträdde i Genève den 2—13 mars 1970. I mötet deltog 45 representanter från 20 länder och vissa internationella organisationer. Till ordförande valdes Englands representant *R. Beales*. Finland företrädde av forskaren *Pertti Marjomaa* från Statistiska centralbyrån.

Mötets huvudtema var förslagen till rekommendationer rörande inkomstfördelningsstatistiken samt balanser och regleringskonton i nationalbokföringen (SNA).

FN:s förslag till internationella rekommendationer för inkomstfördelningsstatistiken (E/CN.3/400) har redan utvecklats rätt långt. Det baserar sig bl. a. på synpunkter från flere tidigare möten och på den omfattande undersökning (E/CN.3/399 och Add. 1), som FN:s statistiska byrå gjort om olika länders statistik över inkomst, inkomstfördelning, inkomst användning och förmögenhet. Inkomstfördelningsstatistiken är en utvidgning såväl av de marknadsekonomiskt inriktade ländernas nationalbokföring SNA som av motsvarande system i de socialistiska länderna, MPS. Den kan också betraktas som en del av det befolknings-, arbetskrafts- och socialbokföringssystem, som är under arbete.

Systemet för inkomstfördelningsstatistiken belyser hushållssektorns inkomstbildning, inkomst användning och förmögenhet i olika hänseenden (med hänsyn till innehållet kan systemets namn inte anses lyckat; namnet torde ännu ändras). Systemet har som ett viktigt syfte utredandet av befolkningens välstånd. Statistiken gäller också de inkomster, som olika befolkningskategorier erhåller för medverkan i produktionen och som avkastning av förmögenhet. Systemet kunde dessutom betjäna analysen av den offentliga maktens omfördelning av inkomsterna; i detta hänseende kräves dock ytterligare utveckling av systemet. Dessutom kan inkomstfördelningsstatistiken ge bl.a. sådana uppgifter om olika befolkningsgruppers inkomst användning, vilka är viktiga t.ex. för tillväxt-, pris- och skattepolitiken samt för analysen av hushållens konsumtionsefterfrågan och sparande.

En del av inkomstfördelningsstatistiken är sådan makrostatistik som med avseende på begrepp, definitioner och klassificeringar direkt ansluter sig till SNA och MPS och som kan produceras årligen. Nära ansluten till den är en annan del av inkomstfördelningsstatistiken. Den gäller mikronivån och innehåller en mera detaljerad analys; alla begrepp och metoder i makrostatistiken kan inte alltid tillämpas där. Mikrostatistiken baserar sig vanligen på hushållsbudgetundersökningar. Då sådana i Finland liksom i flere andra länder inte utföres kon-

jakotilaston mikro-osaa tällöin voida laatia joka vuodelta.

Tulonjakotilastojärjestelmän tärkeimmät tuloagregaatit tullevat olemaan seuraavat: 1) primääritulot (palkkojen ja työnantajain sosiaalikulujen sekä yrittäjätulojen summa), 2) jaetut tuotannontekijätulot (saadut primääritulot plus saadut omaisuustulot miinus maksetut omaisuustulot), 3) bruttotulot (jaettujen tuotannontekijätulojen ja saatujen omaisuustuloihin sisällyttämättömien tulonsiirtojen summa), 4) käytettävissä olevat tulot (bruttotulot miinus maksetut muut tulonsiirrot kuin omaisuustulot) ja 5) kokonaistulot (käytettävissä olevat tulot plus tietyt julkisten kulutusmenojen, kotitalouksia palvelevien yksityisten voittoa-tavoittelemattomien laitosten kulutusmenojen ja yritysten välituotepanosten erät; sana vastaa jäljempänä mainittavaa käsitettä kokonaiskulutusmenot).

Käytettävissä oleva tulo käytetään kulutukseen (kotitalouksien kulutusmenot) ja säästämiseen. Julkisen sektorin osuus koulutus-, terveydenhoito- ym. palvelusten rahoittajana vaihtelee eri väestöryhmissä ja varsinkin eri maissa sangen paljon. Samaten työnantajien työntekijöiden tekemistä liike-, virka- yms. matkoista maksamien kustannusten voidaan monesti katsoa lisänneen työntekijöiden hyvinvointia. MPS:ssä on väestön kokonaiskulutuksen käsite, joka kotitalouksien maksamien kulutusmenojen lisäksi sisältää sellaiset julkisen sektorin ja yrityssektorin menot, joiden voidaan katsoa vaikuttaneen jonkin nimenomaisen henkilön tai henkilöryhmän hyvinvointiin eikä olevan yleisiä koko yhteiskuntaa hyödyttäviä menoja. Myös SNA:ta soveltavien maiden ehdotetaan sisällyttävän tulonjakotilastoihinsa tällaisen kokonaiskulutuskäsitteen.

Tulonjakotilaston tulisi edelleen sisältää tiedot kotitaloussektorin nettolainanannosta (säästäminen plus kiinteän pääoman kuluminen plus saadut pääomansiirrot, netto, miinus bruttopääomanmuodostus), rahoitusvarojen ja velkojen hankkimisesta sekä kotitaloussektorin omaisuudesta, veloista ja tileillä tehtävistä uudelleenarvostuksista ryhmittäin.

Tärkein tilastoyksikkö tulonjakotilastossa on kotitalous. Lisäksi käytetään henkilöä tilastoyksikkönä etenkin primäärituloja ja jaettuja tuotannontekijätuloja koskevassa osassa. Tilastoyksiköt luokitellaan mm. sosioekonomisten ryhmien, tulon suuruuden, iän, kotitalouksien koon ja laadun sekä koulutuksen mukaan.

Jo maaliskuun lopulla 1970 kokoontui YK:n asian-tuntijaryhmä kehittämään ehdotusta tulonjakotilastosuositukseksi edelleen. Suositus pyritään valmistamaan annettäväksi vuonna 1972.

Voimassaolevan SNA:n perusmatriisiin kuuluvat myös kansantalouden taseet ja arvostustilit, mutta niitä ei ole tarkemmin käsitelty ja yksilöity. Kokouksen toisena pääaiheena oli SNA:n täydentäminen tältä osin. Käsiteltävänä olivat asiakirjat E/CN.3/398 ja Add. 1, joita laadittaessa oli neuvonantajana toiminut prof. J. R. S. Revell.

Taseet ja arvostustilit tullevat antamaan paljon tähänastista paremman pohjan rahoituskäyttämiseen ja kansanvarallisuuteen kohdistuville tutkimuksille. Työ

tinuerligt, så kan inte heller mikrodelen av inkomstfördelningsstatistiken uppgöras varje år.

I systemet för inkomstfördelningsstatistiken torde de viktigaste inkomstaggregaten bli 1) primärinkomster (summan av lönerna och arbetsgivarnas sociala utgifter samt företagarinkomsterna), 2) distribuerade faktorinkomster (erhållna primärinkomster plus erhållna förmögenhetsinkomster minus erlagda förmögenhetsinkomster), 3) bruttoinkomster (summan av distribuerade faktorinkomster och erhållna inkomstöverföringar som inte ingår i förmögenhetsinkomsterna) 4) disponibla inkomster (bruttoinkomsterna minus erlagda inkomstöverföringar utom erlagda förmögenhetsinkomster) och 5) totalinkomster (disponibla inkomster plus vissa offentliga konsumtionsutgifter, vissa konsumtionsutgifter för privata organisationer som betjänar hushållen utan vinstsyfte samt vissa mellanproduktinsatser hos företagen; begreppet är konformt med begreppet totala konsumtionsutgifter nedan).

Den disponibla inkomsten användes för konsumtion (hushållens konsumtionsutgifter) och sparande. Den offentliga sektorns andel i finansieringen av utbildning, hälsovård och andra tjänster varierar rätt mycket i olika befolkningsgrupper och i synnerhet i olika länder. Anställas affärs-, tjänste- och liknande resor som bekostas av arbetsgivarna kan också i många fall anses öka arbetstagarnas välbefinnande. I MPS ingår ett totalkonsumtionsbegrepp för befolkningen, som utom hushållens konsumtionsutgifter innefattar sådana utgifter inom den offentliga sektorn och företagssektorn, vilka kan anses påverka en enskild persons eller en persongrups välbefinnande i stället för att gagna hela samhället. Det föreslås, att också de länder som följer SNA inför ett sådant totalkonsumtionsbegrepp i sin inkomstfördelningsstatistik.

Inkomstfördelningsstatistiken borde dessutom innehålla uppgifter om hushållssektorns nettoutlåning (sparande plus förslitning av fast kapital plus erhållna nettokapitalöverföringar minus bruttokapitalbildning), om anskaffningen av finansieringstillgångar och skulder om hushållssektorns förmögenhet och skulder samt om värderingeringar i kontona gruppvis.

Inkomstfördelningsstatistikens viktigaste enhet är hushållet. Dessutom används personer som statistiska enheter främst i avsnittet för uppgifterna om primärinkomster och distribuerade faktorinkomster. De statistiska enheterna klassificeras bl.a. enligt socioekonomiska grupper, inkomstens storlek, ålder, hushållens storlek och slag samt utbildning.

Redan i slutet av mars har en av FN tillsatt expertgrupp sammanträtt för att vidare utveckla förslaget till rekommendation rörande inkomstfördelningsstatistiken. Man strävar att färdigställa rekommendationen så att beslut om den kan fattas år 1972.

I det gällande SNA innehåller grundmatriisen balanser och regleringskonton för folkhushållningen men de har inte närmare behandlats och specificerats. Mötets andra huvudtema var komplettering av SNA på denna punkt. Som grund för behandlingen användes utredningarna E/CN.3/398 och Add. 1, vid vilkas uppgörande prof. J. R. S. Revell verkat som rådgivare.

Balanserna och regleringskontona torde avsevärt förbättra grunderna för undersökandet av finansieringsbeteendet och nationalförmögenheten. Arbetet med att

kansainvälisen suosituksen aikaansaamiseksi auttaa huomattavasti eri maita näiden tutkiessa tätä vielä verraten heikosti tunnettua kenttää, minkä ohella suositus lisää eri maissa tehtyjen tutkimusten keskinäistä vertailukelpoisuutta. Tämä on toistaiseksi myös se päämäärä, jonka vuoksi taseita ja arvostuseriä koskevaa kansainvälistä suositusta tehdään; ainakaan YK:n tilastotoimiston tarkoitus ei ole ryhtyä vielä laatimaan näitä asioita koskevaa kansainvälistä tilastoa. Itse suositusehdotuksessakin on vielä monia lisätutkimuksia vaativia kohtia. Suosituksen toteuttaminen käytännössä tulee olemaan kaikissa maissa varsin vaikeaa; mm. Suomessa kestänee kauan ennen kuin jotensakaan täydellisiä tämän alan tilastoja voidaan saada aikaan.

Suosituksiehto lähtee nimenomaisesti rahoitustarkastelun näkökulmasta, minkä vuoksi se SNA:n perusmatriisiin mukaisesti liittyy siihen osaan SNA:ta, jossa sovelletaan institutionaalista liiketoimien suorittajien luokittelua. Tämä luokittelu pysyy suositusluonnoksessa vain suurissa ryhmissä, esim. toimialaluokittelua ei ole otettu mukaan. Tämä merkitsee sitä, että suoraa yhteyttä toimipaikkapohjaisia tilastoyksiköitä käyttäviin SNA:n tuotantotileihin ei ole eivätkä esim. kiinteää pääomaa koskevat tiedot sovi tuotantofunktioitarkasteluun. YK:n tilastotoimistolla onkin tekeillä erillinen ehdotus suositukseksi siitä, miten kiinteästä pääomasta olisi tuotettava tilastoja tuotantofunktioitutkimuksia varten.

Suositus kiinnittää erityistä huomiota siihen, että yrityssektoreissa olisi yksikkönä käytettävä juridisesti itsenäisten yritysten asemesta samojen intressien omistamista yrityksistä syntyviä »yrityserheitä».

SNA:ssa jo olevat pääomanrahoitustilit ja siihen lisättäviksi suunnitellut taseet ja arvostustilit suhtautuvat toisiinsa siten, että kaikki ne tilikauden avaustaseista päätöstaseisiin tapahtuneet muutokset, jotka eivät sisälly pääomanrahoitustileille, sijoitetaan arvostustileille. Arvostuserät sisältävät tällöin mm. hintojen muutoksista, pääomaesincidenennalta-arvaamattomasta vanhanaikaistumisesta, luonnonvarojen lisääntymisestä (mm. metsät, mineraalivarat), sektoriluokituksen muuttumisesta (esim. yksityisyriyten sosialisoinnista) ja tilastovirheiden oikaisemisesta aiheutuvia eriä.

Kansantalouden taseissa arvostuskysymyksillä on paljon tärkeämpi merkitys kuin nykyisen SNA:n tileillä. Yleisenä arvostusperusteena taseissa käytetään ajankohdan markkina-arvoa, mutta suosituksen kehittämisen nykyvaiheessa ei ole vielä selvää, missä yksityiskohdissa olisi markkina-arvon asemesta tai sen rinnalla käytettävä muita arvostusperusteita.

Kuten edellä mainittiin, käytännössä taseiden laatimisessa tulee olemaan runsaasti vaikeuksia. Periaatteessa käytettävissä lienee kaksi menetelmää. »Suorassa menetelmässä» tiedot saadaan joko yritysten ja muiden liiketoimien suorittajien taseista tai joidenkin tase-erien osalta omistusta koskevia tietoja sisältävistä rekistereistä. »Epäsuorassa menetelmässä» taas lähdetään valmiista jonkin ajankohdan taseista, arvioidaan itsenäisesti pääomarahoitustilien ja arvostustilien erät ja johdetaan näin tilikauden päätöstaseet.

utforma den internationella rekommendationen är till stor hjälp för olika länder vid utredandet av detta hittills ännu rätt obekanta område. Dessutom ökar rekommendationen jämförbarheten mellan undersökningar i olika länder. Detta är tillsvdare syftet för de internationella rekommendationerna rörande balanser och regleringsposter; FN:s statistiska byrå avser inte ännu att börja sammanställa internationell statistik i dessa frågor. I rekommendationsförslaget finns också ännu många punkter som kräver tilläggsutredning. Det praktiska tillämpandet av rekommendationen kommer att vålla svårigheter i alla länder; bl.a. i Finland torde det dröja länge innan statistiken över dessa områden kan bringas ens till en nödtorftig grad av fullständighet.

Rekommendationsförslaget utgår just från finansieringsanalysens behov och gäller därför i SNA den del av grundmatrisen där transaktionssubjekten klassificeras institutionellt. Endast grova indelningar rekommenderas och t.ex. branschindelningen har utelämnats. Detta innebär, att direkt anknytning saknas till produktionskontona i SNA där enheterna är av typen arbetsställe, och att t.ex. uppgifterna om det fasta kapitalet inte lämpar sig för analys av produktionsfunktioner. FN:s statistiska byrå arbetar därför på ett separat förslag till rekommendation om sammanställandet av uppgifter om det fasta kapitalet för undersökningar av produktionsfunktioner.

I rekommendationen fästes speciell uppmärksamhet vid att enheten i företagssektorn i stället för juridiskt självständiga företag borde vara familjer av företag som äges av samma intressen.

De kapitalfinansieringskonton som redan ingår i SNA, och de balanser samt regleringskonton, med vilka man avser att utöka SNA, förhåller sig till varandra så, att alla förändringar under kontoperioden från ingående till utgående balans, vilka inte beaktas i kapitalfinansieringskontot, inrymmer i regleringskontona. Regleringsposterna innehåller sålunda bl.a. poster som föranledes av prisförändringar, oförutsett föräldrande av kapitalvarorna, ökning av naturtillgångar (bl.a. skogar och mineraltillgångar) ändrad sektorindelning (t.ex. socialisering av företag) och justering av statistiska fel.

I nationalräkenskapernas balanser har värderingsfrågor avsevärt större betydelse än i de konton som ingår i den gällande SNA. Som allmän värderingsgrund i balanserna användes marknadsvärdet vid den tidpunkt uppgifterna gäller, men i det nuvarande skedet av arbetet på rekommendationen framgår ännu inte i vilka punkter man i stället för eller jämsides med marknadsvärdet borde använda andra värderingsgrunder.

Såsom ovan nämndes kommer upprättandet av balanserna i praktiken att medföra stora svårigheter. I princip torde två metoder stå till buds. Enligt den »direkta metoden» erhålles uppgifterna antingen ur balanserna för företag eller andra transaktioner eller för vissa poster i balansen ur register som innehåller uppgifter om ägandet. I den »indirekta metoden» utgår man däremot från de färdiga balanserna för en tidpunkt, uppgör förstående skattningar av kapitalfinansierings- och regleringskontonas poster och härleder ur dessa uppgifter en utgående balans för kontoperioden. Avsikten är, att de internationella rekommendationerna

Tarkoituksena on, että sekä taseita ja arvostustilejä koskeva että edellä mainittu kiinteää pääomakantaa käsitteleviä tilastoja koskeva kansainvälinen suositus voitaisiin hyväksyä vuonna 1972. Suositukset julkais-taisiin tämän jälkeen lisäyksenä SNA:han.

SNA:ta ja MPS:ä soveltavien maiden välisiä kansan-talouden tilinpidon suureilla tehtäviä vertailuja vaikeut-tavat järjestelmässä olevat käsite-erot. Jo useita vuosia on ollut käynnissä kansainvälinen yhteistyö näiden jär-jestelmien käsitteellisten yhteyksien selvittämiseksi. Se on nyt niin pitkällä, että vuonna 1971 toivotaan voita-van julkaista selvitys, joka kuvaa verraten yksityiskoh-taisesti kummankin järjestelmän rakennetta ja niiden välisiä eroja. Tämän jälkeen YK voi yhteistyössä eri maiden kanssa ryhtyä laatimaan kansainvälisiä tilas-toja, joissa on kiinnitetty huomiota näihin eroihin.

Kokouksessa käsiteltiin edellä kosketeltujen lisäksi useita muitakin kysymyksiä. Niinpä työryhmä tarkas-teli kansantalouden tilinpidon ja väestö-, työvoima- ja sosiaalitalinpidon välisiä suhteita niiden koko laajuu-nessa. Tulonjakotilaston lisäksi järjestelmillä on liit-tymäkohta väestö-, työvoima- ja sosiaalitalinpidon sosiaalipalvelustilien ja kansantalouden tilinpidon tuo-tanto- ja muiden liiketoimitilien välillä. Väestö-, työ-voima- ja sosiaalitalinpitäjärjestelmän kehittäminen luo uusia tietojen tarpeita, jotka on otettava huomioon kehitettäessä kansantalouden tilinpitoa.

rörande såväl balanser och regleringskonton som sta-tistiken över det fasta kapitalbeståndet skall godkännas år 1972. Rekommendationerna skall därefter publiceras som tillägg till SNA.

Jämförelserna mellan nationalbokföringsposter i län-der som tillämpar SNA och MPS försvåras av systemens begreppsmässiga olikheter. Ett internationellt sam-arbete för att utreda systemens begreppsmässiga berö-ringspunkter pågår sedan flere år. Det har nu framskri-dit så långt att man hoppas år 1971 kunna offentliggöra en rätt ingående utredning av de två systemens struktur och deras olikheter. Därefter kan FN i samarbete med olika länder börja sammanställa internationell statistik, där avseende fästs vid dessa olikheter.

Utöver de ovannämnda frågorna behandlades vid mötet flere andra problem. Bl.a. granskade arbets-gruppen relationerna mellan nationalbokföringen samt befolknings-, arbetskrafts- och socialbokföringen. Utom i inkomstfördelningsstatistiken har systemen berörings-punkter i befolknings-, arbetskrafts- och socialbok-föringens konton för sociala tjänster och nationalbok-föringens konton för produktion och för andra transak-tioner. Utvecklandet av befolknings-, arbetskrafts- och socialbokföringssystemet ställer nya krav, som bör beaktas vid utvecklandet av nationalbokföringen.

**Tilastollisen päätoimiston julkaisut**  
**1. 3. — 10. 4. 1970**

**Yleiset tilastojulkaisut**

Tilastokatsauksia n:o 3 1970

**Suomen virallinen tilasto**

X: 90 Kansanopetus 1967/68

XVIII A: 84 Teollisuustilasto 1967 osa I

**Tiedotussarjat**

*Tilastotiedotus*

- VÄ 1970: 4 Väestönmuutosten ennakkotietoja, helmikuu 1970
- KO 1970: 1 Ammattikasvatustilaston valvonnan alaiset ammattikoulut ja -opistot vuonna 1969
- OI 1970: 1 Poliisin tietoon tulleet rikokset sekä juopumuspidätykset vuosina 1967—1969
- TE 1970: 3 Teollisuustuotannon volyyymi-indeksi, tammikuu 1970
- RA 1970: 3 Talonrakennustilasto, IV neljännes 1969  
4 Myönnettyt rakennusluvut, tammikuu 1970
- KA 1970: 3 Lopetettujen liikevaihtoverovelvollisten yritysten tilasto, syys—joulukuu 1969
- LI 1970: 7 Tieliikennetilasto, III vuosineljännes 1969  
9 Matkustajaliikennetilasto, helmikuu 1970, Suomen ja Pohjoismaiden ulkopuolisten maiden välillä  
10 Matkustajaliikennetilasto v. 1969 Suomen ja ulkomaiden välillä liikennemuodoittain
- PA 1970: 5 Maataloustyöntekijäin palkat neljännellä neljänneksellä 1969  
6 Kaupunkien ja kauppaloiden työntekijäin palkat neljännellä neljänneksellä 1969
- HI 1970: 1 Vähittäishintatilasto, joulukuu 1969 sekä tammi- ja helmikuu 1970
- KT 1970: 1 Kansantulotilaston ennakkotietoja vuosilta 1968, 1969 sekä vuoden 1970 I neljännekseltä.
- TY 1970: 3 Työvoimatilaston ennakkotietoja tammikuussa 1970

*Indeksitiedotus*

- TH 1970: 2 Tukkuhintaindeksi, helmikuu 1970.  
3 Tuotannonhintaindeksi, tammikuu 1970.
- KH 1970: 2 Kuluttajan hintaindeksi ja elinkustannusindeksi, helmikuu 1970.
- RK 1970: 2 Rakennuskustannusindeksi, helmikuu 1970.

**Statistiska centralbyråns publikationer,**  
**1. 3. — 10. 4. 1970 <sup>1)</sup>**

**Allmänna statistiska publikationer**

Statistiska översikter nr. 3 1970

**Finlands officiella statistik**

X: 90 Folkundervisningen 1967/68

XVIII A: 84 Industristatistik 1967. Del I

**Rapportserier**

*Statistisk rapport*

- VÄ 1970: 4 Förhandsuppgifterna om befolkningsrörelsen, februari 1970
- KO 1970: 1 Yrkesskolor och -institut under yrkesutbildningsstyrelsens övervakning år 1969. (F)
- OI 1970: 1 Brott som kommit till polisens kännedom samt fylleri- och utomord under åren 1967—1969
- TE 1970: 3 Volymindex för industriproduktionen, januari 1970
- RA 1970: 3 Husbyggnadsstatistik, IV kvartalet 1969  
4 Beviljade byggnadstillstånd, januari 1970
- KA 1970: 3 Statistik över omsättningsskatteskyldiga företag vilkas verksamhet upphört, september—december 1969
- LI 1970: 7 Vägtrafikolycksfallsstatistik III årskvartalet 1969  
9 Resandestatistik, februari 1970 mellan Finland och utomnordiska länder  
10 Resandestatistik år 1969, resandefrafiken mellan Finland och utlandet enligt transportsätt
- PA 1970: 5 Lantbruksarbetarnas löner under fjärde kvartalet 1969. (F)  
6 Lönerna för arbetare i städerna och köpingarna under fjärde kvartalet 1969. (F)
- HI 1970: 1 Minutprisstatistik, december 1969 samt januari och februari 1970
- KT 1970: 1 Förhandsuppgifter om nationalinkomststatistiken åren 1968, 1969 samt år 1970, första kvartalet
- TY 1970: 3 Arbetskraftsstatistikens förhandsuppgifter, i januari 1970

*Indexrapport*

- TH 1970: 2 Partiprisindex, februari 1970.  
3 Produktionsprisindex, januari 1970.
- KH 1969: 2 Konsumentprisindex och levnadskostnadsindex, februari 1970.
- RK 1970: 2 Byggnadskostnadsindex, februari 1970.

<sup>1)</sup> (F) = Endast på finska.

**Tilastokatsauksissa julkaistut artikkelit:**

**V. 1968.**

3. Teollisuuden tasetilasto vuonna 1966.  
Kuntayhtymien talous vuonna 1966.
4. Tienrakennuskustannusindeksi.
5. Tieliikennevahingot vuonna 1966.
6. Puutavaran uitto vuonna 1967.  
Suomen vuoden 1963 panos-tuotostaulukon laatiminen RAS-menetelmällä.
7. Suomen maksutase vuosina 1966 ja 1967.  
Ennakkotilasto Suomen teollisuudesta vuonna 1967.  
Suomen saamelaiset vuonna 1962.
9. Maataloutta vuosina 1948—1965 koskeva kansantulotilasto.
10. Valtion kassatulojen ja -menojen tilasto.
11. Kuluttajan hintaindeksi 1967 = 100.

**V. 1969.**

1. Tuonnin ja viennin hintaindeksit (1949 = 100)  
Arvioitu maassa asuva väestö 1. 1. 1969.
2. Tilastollisen päätoimiston julkaisusarjat.
3. Tilastollisen päätoimiston kirjaston hankinnat ulkomailta vuonna 1968.
4. Tilastollisen päätoimiston julkaisut tammi—maaliskuulta 1969.
9. Jatkuvan työvoimatiedustelun tulokset vuosilta 1967 ja 1968.  
Puutavaran uitto 1968.
12. Tilastokatsauksissa vuosina 1957—1969 julkaistut artikkelit.

**V. 1970.**

1. Arvioitu maassa asuva väestö 1. 1. 1970.  
Tilastollisen päätoimiston julkaisut vuonna 1969.
4. Tuotannon hintaindeksi 1949 = 100

**I Statistiska översikter publicerade artiklar:**

**År 1968.**

3. Balansstatistiken över industrin år 1966.  
Kommunalförbundens ekonomi år 1966.
4. Vägbyggnadskostnadsindex.
5. Vägtrafikolyckor år 1966.
6. Virkesflottningen år 1967.  
Uppgörandet av en input-outputtabell för Finland år 1963 enligt RAS-metoden.
7. Finlands betalningsbalans åren 1966 och 1967.  
Förhandsuppgifter om Finlands industri år 1967.  
Samerna i Finland år 1962.
9. Nationalinkomststatistik för lantbruket åren 1948—1965.
10. Statistiken över statens kassainkomster och -utgifter.
11. Konsumentprisindex 1967 = 100.

**År 1969.**

1. Import- och exportindexarna (1949 = 100).  
Beräknad i riket bosatt befolkning 1. 1. 1969.
2. Statistiska centralbyråns publikationsserier.
3. Nyförvärv från utlandet år 1968 till Statistiska centralbyråns bibliotek.
4. Statistiska centralbyråns publikationer under januari—mars 1969.
9. Den löpande arbetskraftsundersökningens uppgifter om åren 1967 och 1968.  
Virkesflottningen år 1968.
12. Artiklar publicerade i Statistiska översikter åren 1957—1969.

**År 1970.**

1. Beräknad i riket bosatt befolkning 1. 1. 1970.  
Statistiska centralbyråns publikationer år 1969.
4. Produktionsprisindex 1949 = 100

**Taulussa käytetyt symbolit — I tabellerna använda symboler — Explanation of symbols**

Toisto — Repetition — <i>Repetition</i> .....	•
Ei mitään ilmoitettava — Intet finns att redovisa — <i>Magnitude nil</i> .....	—
Suure pienempi kuin puolet käytetystä yksiköstä — Storheten mindre än hälften av den använda enheten — <i>Magnitude less than half of unit employed</i> .....	} 0
Tietoa ei ole saatu — Uppgift ej tillgänglig — <i>Data not available</i> .....	} 0.0
Loogisesti mahdoton esitettäväksi — Logiskt omöjlig uppgift — <i>Category not applicable</i> .....	•
Ennakkotieto — Preliminär uppgift — <i>Preliminary data</i> .....	•
Korjattu luku — Korrigerat tal — <i>Corrected figure</i> .....	◆
Miehet — Män — <i>Men</i> .....	M
Naiset — Kvinnor — <i>Women</i> .....	N
Molemmat sukupuolet — Båda könen — <i>Both sex</i> .....	Ms
Mukaanluettuna .....	ML
Poisluettuna .....	Pl.
Vaaka-suora viiva, joka katkaisee aikasarjan, osoittaa, että viivan yläpuolella ja sen alapuolella olevat tiedot eivät ole täysin verrannollisia — En horisontal linje, som avskär en tidsserie, markerar att uppgifterna ovanför och nedanför linjen inte är fullt jämförliga — <i>A horizontal line, which breaks the time series, shows that the figures above and below the line are not fully comparable.</i>	
Rahyksikkö. Suomi siirtyi 1. 1. 1963 uuteen rahyksikköön, nykymarkkaan, joka vastaa 100 vanhaa markkaa. Nykypenni = 0.01 nykymarkkaa = 1 vanha markka.	
Penningsenhet. Finland övergick den 1. 1. 1963 till ny penningenheter, nymark, som motsvarar 100 gamla mark. En nypenni = 0.01 nymark = 1 gammal mark.	
<i>Monetary unit. On 1. Jan. 1963 a new monetary unit, the new mark, was introduced in Finland. Its value equals 100 old marks. 1 new penny = 0.01 new mark = 1 old mark.</i>	

Näitä julkaisuja myy:

Dessa publikationer säljes av:

*These publications can be obtained from:*

Valtion painatuskeskus  
Annankatu 44  
Helsinki 10

Statens tryckeriercentral  
Annegatan 44  
Helsingfors 10

Virkalähetys Valtion painatuskeskuksesta

»Suomen Virallisen Tilaston» uusimmat julkaisut sarjoittain: — Senaste publikationer i »Finlands Officiella Statistik» serievis:

*Recently published in »Official Statistics of Finland» serially:*

- Suomen tilastollinen vuosikirja 1968 — Statistisk årsbok för Finland 1968 — *Statistical yearbook of Finland 1968*.  
I A: 88. Ulkomaankauppa. Vuosijulkaisu 1968. Osa I — Utrikeshandel. Årspublication 1968. Del I — *Foreign trade 1968. Volume I*.  
I B: 50 a. Merenkulku. Kauppalaivasto 1967 — Sjöfart. Handelsflottan 1967 — *Navigation. Merchant fleet 1967*.  
I B: 50 b. Merenkulku. Meriliikenne Suomen ja ulkomaiden välillä 1967 — Sjöfart. Sjöfarten mellan Finland och utlandet 1967 — *Navigation. Shipping between Finland and foreign countries 1967*.  
III: 64. Maatalous. Maatalouden vuositilasto 1968 — Lantushållning. Lantbrukets årsstatistik 1968 — *Agriculture. Annual statistics of agriculture 1968*.  
IV B: 32. Tulo- ja omaisuus-tilasto 1965 — Inkomst- och förmögenhetsstatistik 1965 — *Statistics of income and property 1965*.  
VI A: 126. Kuolleisuus- ja eloonjäämistauluja 1961—1965 — Dödlighets- och livslängdstabeller 1961—1965 — *General Life tables 1961—1965*.  
VI A: 129. Väestönmuutokset 1967 — Befolkningsrörelsen 1967 — *Vital statistics 1967*.  
VI B: 118. Kuolemansyyt. Tauluja 1962 — Dödsorsaker. Tabeller 1962 — *Causes of death in Finland. Tables 1962*.  
VI C: 103. Yleinen väestölaskenta 1960. Osat I—XIII — Allmänna folkräkningen 1960. Del I—XIII — *General census of population 1960. Vol. I—XIII*.  
VII A: 78. Säästöpankkitilastoa 1968 — Sparbanksstatistik 1968 — *Statistics of the savings banks of Finland 1968*.  
VII B: 79. Postisäästöpankin hallituksen kertomus vuodelta 1968 — Postsparbanksstyrelsens berättelse för år 1968.  
VII C: 59. Liikepankit ja kiinnitysluottolaitokset 1968 — Affärsbankerna och hypoteksinrättningarna 1968 — *Commercial banks and mortgage banks 1968*.  
IX: 84. Oppikoulut 1966/67 — Läroverken 1966/67 — *General secondary education 1966/67*.  
X: 90. Kansanopetus 1967/68 — Folkundervisningen 1967/68 — *Primary school education 1967/68*.  
XI: 69. Yleinen terveyden- ja sairaanhoito 1966 — Allmän hälso- och sjukvård 1966 — *Public health and medical care 1966*.  
XIII: 84. Posti- ja lennätinlaitos 1968 — Post- och telegrafverket 1968 — *Post and telegraph office 1968*.  
XIV A: 67. Maanmittaus. Maanmittaushallituksen kertomus 1967—1968 — Lantmäteriet. Lantmäteristyrelsens berättelse 1967—1968 — *Land surveying. Report for the period 1967—1968*.  
XVI: 47. Valtion rakennushallinto. Rakennushallituksen kertomus vuodelta 1968.  
XVII: A: 1. Metsätalastollinen vuosikirja 1968 — Skogsstatistik årsbok 1968 — *Yearbook of forest statistics 1968*.  
XVII B: 4. Metsähallituksen kertomus metsähallinnon toiminnasta v. 1965 — Forststyrelsen. Berättelse över forstförvaltningens verksamhet år 1965 — *State board of forestry. Report on the activity of the State board of forestry in 1965*.  
XVIII A: 84. Teollisuustilasto 1967 osa I — Industristatistik 1967. Del I — *Industrial statistics of Finland 1967. Vol. I*.  
XVIII C: 7. Talonrakennustilasto 1966 — Husbyggnadsstatistik 1966 — *House construction statistics 1966*.  
XVIII D: 1. Asuntotuotanto 1966 — Bostadsproduktionen 1966 — *Production of dwellings 1966*.  
XIX: 83. Tie- ja vesirakennukset 1967 — Väg- och vattenbyggnaderna 1967.  
XX: 85. Rautatietilasto vuodelta 1967 — Järnvägsstatistik för år 1967.  
XXI B: 11. Sosiaalihuoltotilaston vuosikirja 1967 — Socialvårdsstatistik årsbok 1967 — *Statistical yearbook of social welfare 1967*.  
XXII A: 74. Vakuutusyhtiöt 1968 — Försäkringsbolagen 1968 — *The insurance companies 1968*.  
XXIII A: 104. Poliisin tietoon tullut rikollisuus 1967 — Brottslighet som kommit till polisens kännedom 1967 — *Criminally known to the police 1967*.  
XXIII B: 102. Tuomioistuinten tutkimat rikokset 1966 — Vid domstolar rannsade brott 1966 — *Criminal cases tried by the courts 1966*.  
XXVI A: 20. Työtapaturmat 1964—1965 — Olycksfall i arbete 1964—1965 — *Industrial accidents 1964—1965*.  
XXIX A: 29. Kansanedustajain vaalit 1966 — Riksdagsmannavaalen 1966 — *Parliamentary elections 1966*.  
XXIX A: 30. Tasavallan presidentin valitsijamiesten vaalit 1968 — Val av elektoror för valet av republikens president 1968 — *Elections of presidential electors 1968*.  
XXIX B: 3. Kunnallisvaalit 1968 — Kommunalvaalen 1968 — *Municipal elections 1968*.  
XXXI: 39. Kuntien finanssitilasto 1966 — Kommunal finansstatistik 1966 — *Communal finances 1966*.  
XXXII Sosiaalisia erikoistutkimuksia 26. Suomen vajaamieliset ja heidän huoltotarpeensa 1962. Osat I—III — *Sociala specialundersökningar 26. De psykiskt efterblivna i Finland och deras vårdbehov. Del I—III — Special social studies 26. The mentally subnormal in Finland and their need for care. Vol. I—III*.  
XXXV Liikeryitystilastoa. 1. Vuoden 1953 likeyrityslaskenta osat I—III — Företagsstatistik. 1. 1953 års företagaräkning. Del I—III — *General economic censuses. 1. 1953 general economic census. Vol. I—III*.  
XXXVI: 10. Liikennetilastollinen vuosikirja 1968 — Samfärdselstatistik årsbok 1968 — *Yearbook of transport statistics 1968*.  
XXXVII: 1. Korkeakoulut 1966/67 — Högskolorna 1966/67 — *Higher education 1966/67*.