

SVT

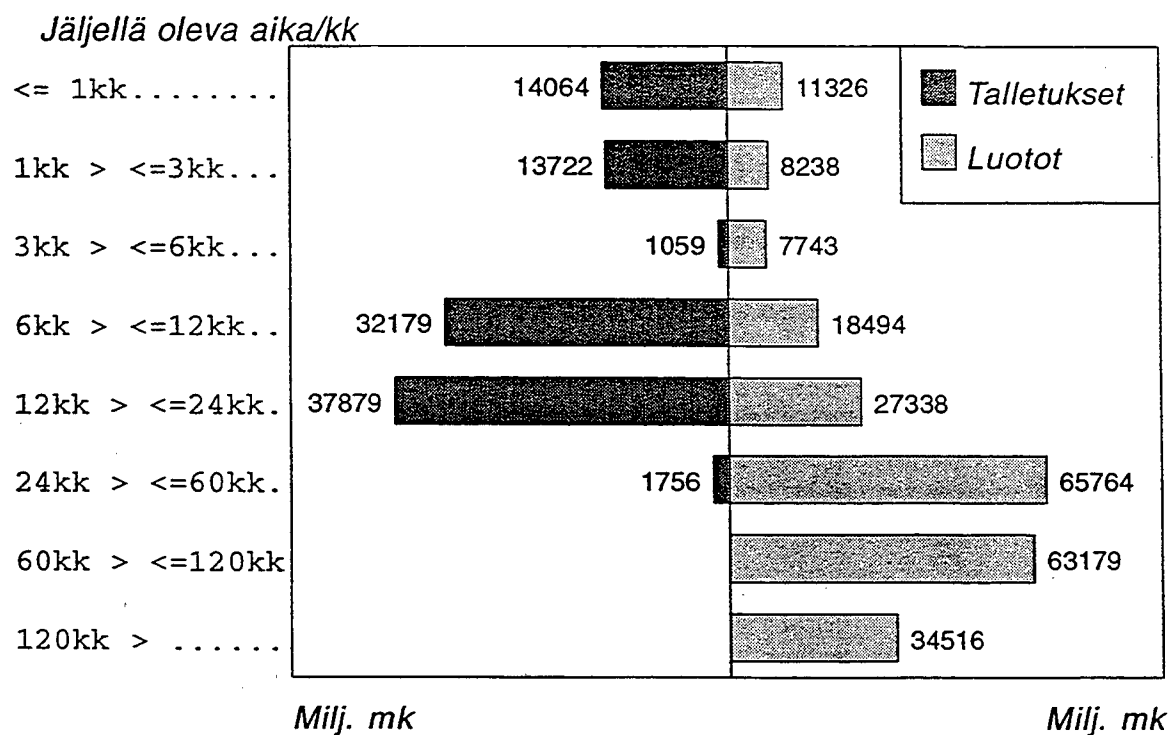
1995, Maaliskuu - Mars

Rahoitus 1995:21  
Finansiering  
Financing

9.8.1995

## Jäljellä olevat luotto- ja talletusajat(\*)

31.3.1995



(\*) Määräaikaan sidotut markkatalletukset;  
Määräaikaan sidottu luotonanto kuoletussuunnitelman mukaisesti

## SISÄLLYSLUETTELO

<b>Katsaus</b> .....	3
<b>Asetelmat</b>	
Anto- ja ottolainaus.....	5
Markkinaraha.....	8

### Taulukot

VII Talletukset liikepankeissa vaateittain kuukauden lopussa.....	12
VIII Talletukset osuuspankeissa vaateittain kuukauden lopussa.....	13
IX Talletukset säästöpankeissa vaateittain kuukauden lopussa.....	14
X Talletuspankkien ottolainaus yhteensä vaateittain	
Ottolainaus kuukauden lopussa.....	15
Tileille panot periodin aikana.....	16
XI Suomessa toimivien ulkomaalaisten rahalaitosten ottolainaus vaateittain kuukauden lopussa.....	17

### Luotonanto

XII Liikepankkien antolainaus vaateittain kuukauden lopussa.....	18
XIII Osuuspankkien antolainaus vaateittain kuukauden lopussa.....	19
XIV Säästöpankkien antolainaus vaateittain kuukauden lopussa.....	20
XV Talletuspankkien antolainaus yhteensä vaateittain	
XV.1 Antolainaus kuukauden lopussa.....	21
XV.2 Nostetut luotot periodin aikana.....	22
XVI Suomessa toimivien ulkomaalaisten rahalaitosten antolainaus vaateittain kuukauden lopussa....	23
XVII Muiden luottolaitosten luotonanto rahoitusmuodottain sekä osamaksukaupan rahoitustietoja vuosineljänneksen aikana ja lopussa.....	24

### Säästökassat

XIX Talletukset osuuskauppojen säästökassoissa tilityypeittäin verotuskriteerin mukaan sekä korkosidonnaisuuksittain .....	25
--	----

<b>Tuoteseloste</b> .....	26
<b>Talouseliittisiä toimenpiteitä</b> .....	28
<b>(Raha-, korko- ja valuuttapolitiikka)</b>	
<b>Suomen Pankin maksuvalmiusjärjestelmä</b> .....	31

## INNEHÅLLSFÖRTECKNING

<b>Översikt</b> .....	3
<b>Text tabeller</b>	
Ut- och inlåning.....	5
Marknadspengar.....	8

### Tablåer

VII Depositioner i affärsbankerna efter fordring vid månadens slut.....	12
VIII Depositioner i andelsbankerna efter fordring vid månadens slut.....	13
IX Depositioner i sparbänkerna efter fordring vid månadens slut.....	14
X Depositionsbankernas inlåning totalt efter fordring	
Inlåning vid månadens slut.....	15
Insättningar på konton under perioden.....	16
XI Inlåning vid månadens slut för utländska penninginstitut i Finland .....	17

### Utlåning

XII Affärsbankernas utlåning efter fordring vid månadens slut.....	18
XIII Andelsbankernas utlåning efter fordring vid månadens slut.....	19
XIV Sparbankernas utlåning efter fordring vid månadens slut.....	20
XV Depositionsbankernas utlåning totalt efter fordring	
XV.1 Utlåning vid månadens slut.....	21
XV.2 Lyfta krediter under perioden.....	22
XVI Utlåning vid månadens slut för utländska penninginstitut i Finland .....	23
XVII Övriga kreditinstitutens kreditgivning efter finansieringsform samt uppgifter om finansiering av avbetalningshandel under kvartalet och vid kvartalets slut.....	24

### Sparkassor

XIX Depositioner i handelslagens sparkassor efter kontotyp och beskattningskriterium samt enligt räntebindningen .....	25
--	----

<b>Produktdeklaration</b> .....	26
<b>Ekonomiskpolitiska åtgärder</b> .....	28
<b>(penning-, ränte- och valutapolitik)</b>	
<b>Finlands Banks likviditetssystem</b> .....	31

Tilastokeskus  
Statistikcentralen

\_\_\_\_\_  
SVT Rahoitus 1995:21  
Finansiering

### **Katsaus maaliskuun 1995 rahamarkkinoihin \*\*)**

#### **\*Luotonanto supistui maaliskuussa**

Pankkien luotonanto supistui maaliskuussa 1216 miljoonalla markalla 308511 milj. markkaan. Vuoden aikana luotonanto on supistunut yhteensä 25272 milj. mk, mistä valuuttaluottokannan osuus on 20403 milj. markkaa. Vuoden 1991 marraskuun lopusta lähtien, jolloin luotonanto oli suurimmillaan, ovat valuuttaluotot supistuneet runsaat 71,6 miljardia markkaa ja markkaluotot runsaat 25,1 miljardia markkaa.

#### **\*Talletukset kasvoivat maaliskuussa**

Pankeissa olevat talletukset kasvoivat maaliskuussa 2294 milj. markalla 293393 milj. markkaan. Vuoden aikana talletukset ovat kasvaneet 9474 milj. markkaa. Verottomilla markkatalletustileillä oli varoja maaliskuun lopussa 165623 milj. markkaa ja nämä talletukset kasvoivat maaliskuussa 718 milj. markkaa ja vuoden aikana 3021 milj. markkaa. Verollisia markkatalletuksia oli maaliskuun lopussa 114988 milj. markkaa.

#### **\* Pankkitalletuksia purkautuu syyskuun loppuun mennessä 45 mrd. markkaa - luottoja kuoleentuu 43 mrd. markkaa**

Maaliskuun lopun tietojen mukaan lähimmän kuuden kuukauden aikana määräaikaan sidotuista markkatalletuksista on purkautumassa 38376 milj. markkaa. Tämä on 35 prosenttia määräaikaan sidotuista talletuksista. Em. talletuksia oli maaliskuun lopussa kaikkiaan 110478 milj. markkaa.

Valuuttatalletuksista on purkautumassa syyskuun loppuun mennessä 7072 milj. markkaa, mikä on 55 % niiden kokonaismäärästä.

Markkaluotonannosta 27307 milj. markalla luottoaika päättyy kuoletussuunnitelmien mukaan syyskuun loppuun mennessä. Tämä vastaa 11 prosenttia niistä markkaluotoista, jotka perustuvat kuoletussuunnitelmiin. Luottotarkastelussa ei ole mukana valtion varoista välitettyjä luottoja.

Valuuttamääräisistä luotoista 15680 milj. markalla päättyy kuoletusaika syyskuun loppuun mennessä.

**\*Säästökassatalletukset supistuivat maaliskuussa**

Osuuskauppojen säästökassoissa oli talletuksia maaliskuun lopussa 1721 milj. mk. Maaliskuussa talletukset supistuivat 24 milj. markkaa ja vuoden 1994 maaliskuusta lähtien 383 milj. markkaa. Talletuksista oli lähdeverollisilla tileillä 1444 milj. mk ja verottomilla tileillä 277 milj. markkaa.

**\* Markkinaraha**

Pankeilla oli taseisiin sisältyvää markkinarahavelkaa maaliskuun lopussa 117822 milj. markkaa ja notariaattisijoituksia 2976 milj. markkaa. Muilla luottolaitoksilla oli markkinarahavelkaa maaliskuussa 14631 milj. markkaa.

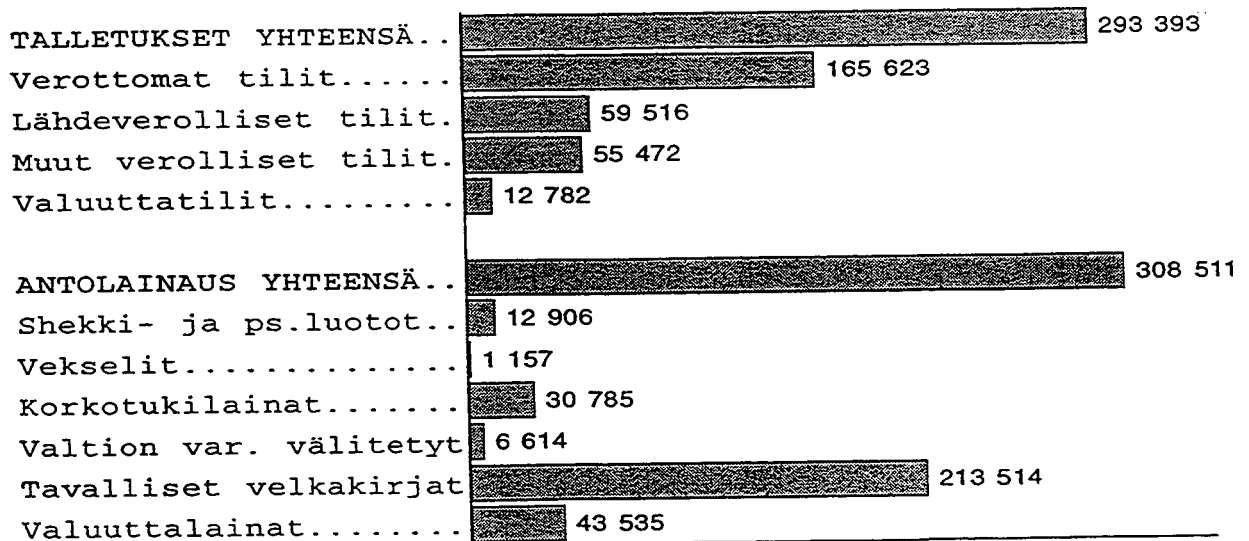
Pankkien markkinarahavelan keskiprosentti oli maaliskuussa 6,03 prosenttia.

**\* Muiden luottolaitosten luotonanto supistunut**

Muiden luottolaitosten luotonanto supistui tämän vuoden ensimmäisen neljänneksen aikana 2436 milj. mk ja vuoden aikana 7614 milj. mk. Luotonannosta osamaksusopimusten mukaiset saamiset kasvoivat vuoden aikana 10,8 % ja luottokorttisaamiset 8,4 %.

\*\*Lähde: Tilastokeskus; Pankkien kuukausitilasto, maaliskuu 1995

## Talletuspankkien kotimainen anto- ja ottolainaus 31.3.1995 (Antolainaus yleisölle ja yleisön talletukset)



Milj. mk

**ASETELMA 1: Talletuspankkien kotimainen ottolainaus yleisöltä vuoden 1995 maaliskuun lopussa**

	31.3.1995		Muutos vuoden 1995 helmi-kuusta		Muutos vuoden 1994 maaliskuusta	
	Mmk	Mmk	%	Mmk	%	
Liikepankit	182994	752	0,4	10846	6,3	
Osuuspankit	93663	1201	1,3	6424	7,4	
Säästöpankit	16736	341	2,1	-7796	-31,8	
<b>Yhteensä</b>	<b>293393</b>	<b>2294</b>	<b>0,8</b>	<b>9474</b>	<b>3,3</b>	

**ASETELMA 2: Talletuspankkien kotimainen antolainaus yleisölle vuoden 1995 maaliskuun lopussa**

	31.3.1995		Muutos vuoden 1995 helmi-kuusta		Muutos vuoden 1994 maaliskuusta	
	Mmk	Mmk	%	Mmk	%	
Liikepankit	206801	-1021	-0,5	11739	6,0	
Osuuspankit	83734	-241	-0,3	637	0,8	
Säästöpankit	17976	46	0,3	-37648	-67,7	
<b>Yhteensä</b>	<b>308511</b>	<b>-1216</b>	<b>-0,4</b>	<b>-25272</b>	<b>-7,6</b>	

**ASETELMA 3: Talletuspankkien luotonotto yleisöltä tilityypeittäin vuoden 1995 maaliskuun lopussa**

	31.3.1995		Muutos vuoden 1995 helmi-kuusta		Muutos vuoden 1994 maaliskuusta	
	Mmk	Mmk	%	Mmk	%	
<b>Verottomat tilit</b>	<b>165623</b>	<b>718</b>	<b>0,4</b>	<b>3021</b>	<b>1,9</b>	
Sekki- ja ps. tilit	6902	400	6,2	705	11,4	
Käyttelytilit	94079	265	0,3	5722	6,5	
24 kk tilit	38497	12	0,0	-4066	-9,6	
36 kk tilit	24160	22	0,1	587	2,5	
Muut	1985	19	1,0	73	3,8	
<b>Lähdeverolliset tilit</b>	<b>59516</b>	<b>658</b>	<b>1,1</b>	<b>3288</b>	<b>5,8</b>	
Sekki- ja ps. tilit	2513	172	7,3	69	2,8	
Käyttelytilit	7653	200	2,7	-620	-7,5	
MTA:t	33691	14	0,0	4633	15,9	
Muut	15659	272	1,8	-794	-4,8	
<b>Muut verolliset tilit</b>	<b>55472</b>	<b>1108</b>	<b>2,0</b>	<b>4121</b>	<b>8,0</b>	
Sekki- ja ps. tilit	35262	551	1,6	3456	10,9	
Käyttelytilit	2645	-8	-0,3	1058	66,7	
MTA:t	13229	554	4,4	1354	11,4	
Muut	4336	11	0,3	-1747	-28,7	
<b>Valuuttatilit</b>	<b>12782</b>	<b>-190</b>	<b>-1,5</b>	<b>-956</b>	<b>-7,0</b>	
siitä: ASP-tilit	1527	26	1,7	93	6,5	

**ASETELMA 4: Talletuspankkien luotonanto yleisölle luottotyyppittäin vuoden 1995 maaliskuun lopussa**

	31.3.1995		Muutos vuoden 1995 helmi-kuusta		Muutos vuoden 1994 maaliskuusta	
	Mmk	Mmk	%	Mmk	%	
Sekki- ja ps. luotot	12906	-244	-1,9	-1360	-9,5	
Vekselit	1157	-33	-2,8	-869	-42,9	
Korkotukilainat	30785	-374	-1,2	-2288	-6,9	
Valtion var. välitetyt	6614	-15	-0,2	-322	-4,6	
Tavalliset velkakinjalainat	213514	-259	-0,1	-30	0,0	
Valuuttamäär. luotot	43535	-291	-0,7	-20403	-31,9	
----- siitä: ASP-luotot	13278	43	0,3	-570	-4,1	

**ASETELMA 5A: Markkamääräiset talletukset jäljellä olevan talletusajan mukaan vuoden 1995 maaliskuun lopussa (määräaikaan sid. talletukset)**

	31.3.1995	Muutos vuoden 1995 helmi-kuusta		Muutos vuoden 1994 maaliskuusta	
		Mmk	Mmk	%	Mmk
<= 1kk	14064	-343	-2,4	-5381	-27,7
1kk > <= 3kk	13722	1770	14,8	-2637	-16,1
3kk > <= 6kk	10590	-105	-1,0	1125	11,9
6kk > <= 12k	32179	1202	3,9	12322	62,1
12kk > <= 24l	37879	-1791	-4,5	7573	25,0
24kk > <= 60l	1756	143	8,9	-9194	-84,0
60kk >	0	-1	-100,0	-5	-100,0
Muut määräaikaan sidotut 2)	288	-46	-13,8	-552	
<b>Yhteensä</b>	<b>110478</b>	<b>829</b>	<b>0,8</b>	<b>3251</b>	<b>3,0</b>

**ASETELMA 6A: Markkamääräiset luotot jäljellä olevan laina-ajan mukaan vuoden 1995 maaliskuun lopussa (pl. valtion var. välitetyt)**

	31.3.1995	Muutos vuoden 1995 helmi-kuusta		Muutos vuoden 1994 maaliskuusta	
		Mmk	Mmk	%	Mmk
<= 1kk	11326	-175	-1,5	-2201	-16,3
1kk > <= 3kk	8238	629	8,3	-597	-6,8
3kk > <= 6kk	7743	-666	-7,9	-1002	-11,5
6kk > <= 12k	18494	-155	-0,8	774	4,4
12kk > <= 24l	27338	260	1,0	600	2,2
24kk > <= 60l	65764	10	0,0	1188	1,8
60kk > <=120	63179	421	0,7	3557	6,0
120kk >	34516	-77	-0,2	-652	-1,9
Muut	21963	-1153	-5,0	-4445	-16,8
<b>Yhteensä</b>	<b>258561</b>	<b>-906</b>	<b>-0,3</b>	<b>-2778</b>	<b>-1,1</b>

**ASETELMA 5B: Valuuttamääräiset talletukset jäljellä olevan talletusajan mukaan vuoden 1995 maaliskuun lopussa**

	31.3.1995	Muutos vuoden 1995 helmi-kuusta		Muutos vuoden 1995 maaliskuusta	
		Mmk	Mmk	%	Mmk
<= 1kk	6005	-880	-13,3	-292	-4,8
1kk > <= 3kk	766	219	37,6	-902	-52,9
3kk > <= 6kk	301	4	1,3	-143	-32,2
6kk > <= 12k	192	4	2,1	119	163,0
12kk > <= 24kk				-75	-100,0
24kk > <= 60l	0	0	0,0	-1	-100,0
60kk >	0	0	0,0	0	
Avista- ja muut tilit	5859	438	8,1	434	8,0
<b>Yhteensä</b>	<b>12906</b>	<b>-215</b>	<b>-1,6</b>	<b>-860</b>	<b>-6,2</b>

**ASETELMA 6B: Valuuttamääräiset luotot jäljellä olevan laina-ajan mukaan vuoden 1995 maaliskuun lopussa**

	31.3.1995	Muutos vuoden 1995 helmi-kuusta		Muutos vuoden 1995 maaliskuusta	
		Mmk	Mmk	%	Mmk
<= 1kk	5456	1434	35,7	-274	-4,8
1kk > <= 3kk	6399	199	3,2	-598	-8,5
3kk > <= 6kk	3825	-1415	-27,0	-1428	-27,2
6kk > <= 12k	6644	138	2,1	-3548	-34,8
12kk > <= 24l	7382	-91	-1,2	-6570	-47,1
24kk > <= 60l	9448	-829	-8,1	-4697	-33,2
60kk > <=120	2242	-70	-3,0	-1124	-33,4
120kk >	51	-2	-3,8	50	(X)
Muut	2268	-215	-8,7	-2109	-48,2
<b>Yhteensä</b>	<b>43715</b>	<b>-851</b>	<b>-1,9</b>	<b>-20298</b>	<b>-31,7</b>

1) sisältää myös ulkomaiset pankit

2) selvittämättömät määräaikaan sidotut tilit; esim. erääntyneet purkamattomat tilit yms.

.. vertailutietoa ei saatavissa

**ASETELMA 7: Markkamääräiset talletukset jäljellä olevan talletusajan mukaan**

**1) korkosidonnaisuuksittain maaliskuun 1995 lopussa Mmk**

	<b>Peruskorko- sidonnaiset</b>	<b>Markkinakorkosidonnaiset 3-5 vuoden</b>	<b>Helibor</b>	<b>Muut</b>	<b>Yhteensä</b>
<= 1kk	1039		857	12168	14064
1kk > <= 3kk	2063		609	11050	13722
3kk > <= 6kk	3958		195	6437	10590
6kk > <= 12kk	24406		184	7589	32179
12kk > <= 24kk	31276		167	6436	37879
24kk > <= 60kk	8		8	1740	1756
60kk >	0		0	0	0
Muut määräaikaan sidotut 1)	30		24	234	288
Avista ja muut tilit	38366	1	14222	118324	170913
<b>Yhteensä</b>	<b>101146</b>	<b>1</b>	<b>16266</b>	<b>163978</b>	<b>281391</b>

**ASETELMA 8: Markkamääräiset luotot jäljellä olevan laina-ajan mukaan korkosidon-**

**1) naisuuksittain maaliskuun 1995 lopussa Mmk (pl. valtion var. välitetyt)**

	<b>Peruskorko- sidonnaiset</b>	<b>Markkinakorkosidonnaiset 3 vuoden</b>	<b>5 vuoden</b>	<b>Helibor</b>	<b>Muut</b>	<b>Yhteensä</b>
<= 1kk	1481	519	156	4644	4526	11326
1kk > <= 3kk	1910	186	45	3135	2962	8238
3kk > <= 6kk	1671	258	65	3651	2098	7743
6kk > <= 12kk	5618	587	141	7987	4161	18494
12kk > <= 24kk	8927	1184	280	10927	6020	27338
24kk > <= 60kk	19812	3350	841	25953	15808	65764
60kk > <= 120kk	18046	5174	1353	16307	22299	63179
120kk >	10880	2858	972	7357	12449	34516
Muut	4863	613	188	9246	7053	21963
<b>Yhteensä</b>	<b>73208</b>	<b>14729</b>	<b>4041</b>	<b>89207</b>	<b>77376</b>	<b>258561</b>

1) sisältää myös ulkomaiset pankit

**ASETELMA 13: Talletuspankkien markkinarahan jakautuminen sijoitustyypeittäin \*)**

31.3.1995	Taseeseen sisältyvä markkinaraha			Taseen ulkopuolinen erityisottolainaus		Erityisotto- lainaus yhteensä	
	Vastaavaa	Vastattavaa	Keski- korko		Keski- korko		Keski- korko
	1 000 mk	1 000 mk	%	1 000 mk	%	1 000 mk	%
<b>Enintään 1. vuoden</b>							
Sijoitustodistukset	38974171	85952514	6,26				
Yritystodistukset	3785407						
Valtion velkasitoumukset	26488985						
Markkinarahavelkakirjat	855144	17910920	5,00				
Kuntatodistukset	17116						
Muut	10958060	13912097	5,92				
Notariaattisijoitukset				2973660	5,97		
<b>Yhteensä</b>	<b>81078883</b>	<b>117775531</b>	<b>6,03</b>	<b>2973660</b>	<b>5,97</b>	<b>120749191</b>	<b>6,03</b>
<b>Yli 1. vuoden</b>							
Sijoitustodistukset		36891	8,76				
Yritystodistukset							
Valtion velkasitoumukset							
Markkinarahavelkakirjat		7941	7,54				
Kuntatodistukset							
Muut		1024	9,64				
Notariaattisijoitukset				2650	10,95		
<b>Yhteensä</b>	<b>178924</b>	<b>45856</b>	<b>8,57</b>	<b>2650</b>	<b>10,95</b>	<b>48506</b>	<b>8,70</b>

\*) sisältää myös ulkomaalaisten omistamat rahalaitokset

**ASETELMA 14: Muiden luottolaitosten markkinarahaottolainaus \*\*)**

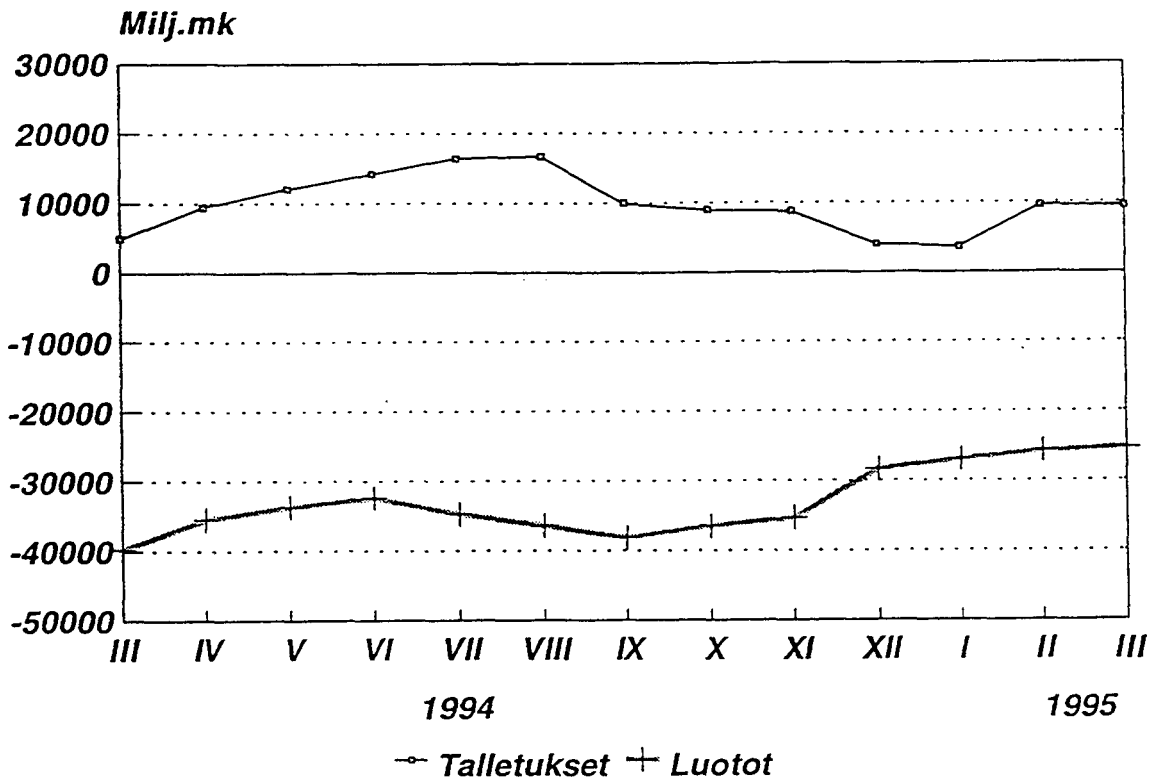
	30.9.1994	Keski- korko	31.12.1994	Keski- korko	31.3.1995	Keski- korko
	1 000 mk	%	1 000 mk	%	1 000 mk	%
Sijoitus- ja yritystodistukset	10058960	5,57	10614531	5,65	9087997	5,92
Markkinarahavelkakirjat	4122967	5,87	4277995	6,03	5543045	6,24
Muu markkinaraha						
<b>Yhteensä</b>	<b>14181927</b>	<b>5,66</b>	<b>14892526</b>	<b>5,76</b>	<b>14631042</b>	<b>6,04</b>

\*\*) sisältää rahoitusyhtiöt, kiinnitysluottopankit ja luotto-osakeyhtiöt

## Talletuspankkien ottolainaus ja luotot

Muutos edellisen vuoden vastaavaan kuukauteen

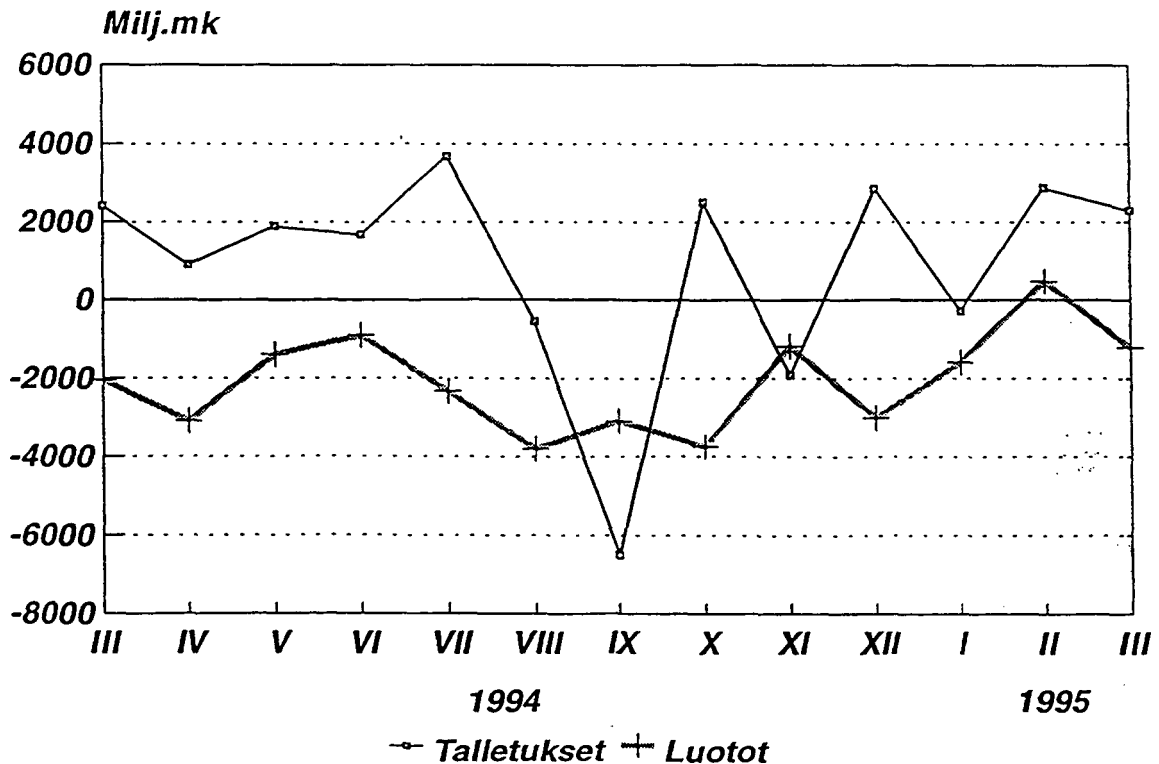
Maaliskuu 1994 - Maaliskuu 1995



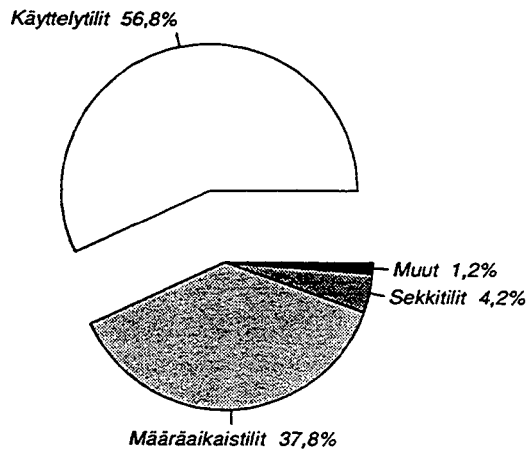
## Talletuspankkien ottolainaus ja luotot

Muutokset edellisestä kuukaudesta

Maaliskuu 1994 - Maaliskuu 1995

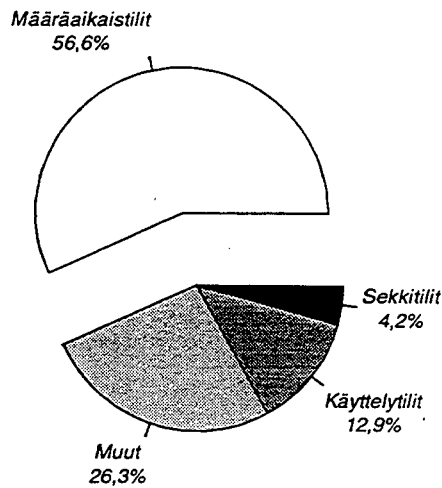


### Verottomien tilien jakautuma 31.3.1995



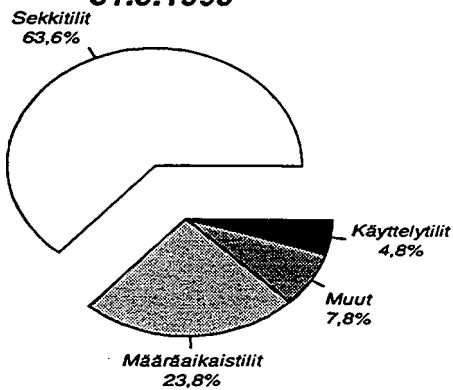
165 623 milj.mk

### Lähdeverollisten tilien jakautuma 31.3.1995



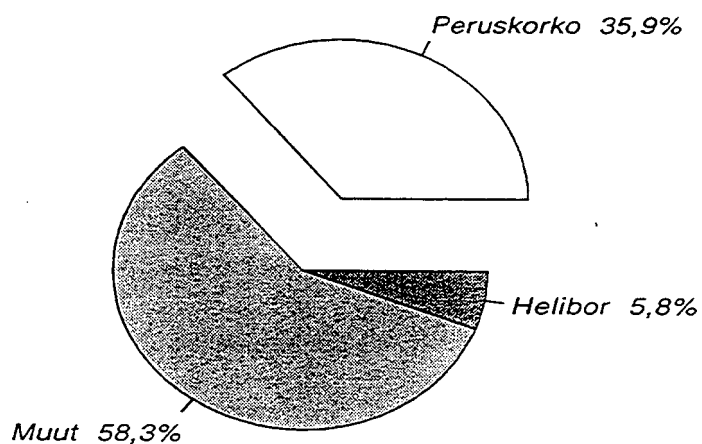
59 516 milj.mk

### Muiden verollisten tilien jakauma 31.3.1995



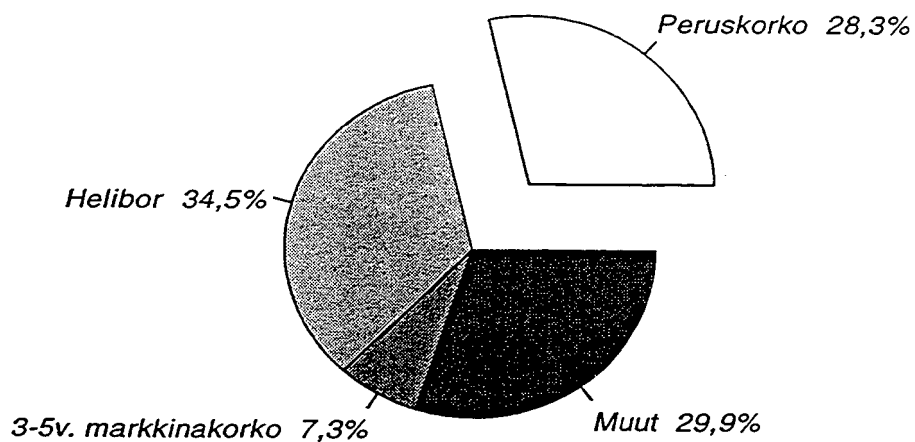
55 472 milj.mk

## **Markkatalletukset korkosidonnaisuuksittain 31.3.1995**



281 391 Mmk

## **Markkaluotot(1) korkosidonnaisuuksittain 31.3.1995**



258 561 Mmk

(1) pl.valtion var.välitetyt

VII TALLETUKSET LIKEPANKKEISSA VAAITEITTAIN, 1000 mk

I KOTIMAISET TALLETUKSET

	31.10.1994	30.11.1994	31.12.1994	31.1.1995	28.2.1995	31.3.1995
A Yleisön talletukset						
Markkamääräiset						
Verottomat tilit						
Sekki- ja siirtotilit	1 1149175	1189355	1229726	1080200	1173425	1282212
Käyttelytilit	2 49914693	49610353	50581925	50471823	51988980	51588981
24 kk tilit	3 23136429	22883165	22418856	21910522	21856262	21842105
36 kk tilit	4 13036934	13072886	13236632	13266515	13271811	13288443
Muut	5 1405944	1400675	1370947	1443955	1454040	1461645
Lähdeverolliset tilit						
Sekki- ja siirtotilit	6 274035	268608	258781	285118	269009	278675
Käyttelytilit	7 7299293	7178338	7257184	7216280	7437784	7637358
Määräaikaistilit	8 22979526	23372119	23967599	24774648	24845547	24802274
Muut	9 8114391	8030742	7676459	7605230	7752883	7946584
Muut verolliset tilit						
Sekki- ja siirtotilit	10 23005153	23832750	23020797	23697020	24187440	24467503
Käyttelytilit	11 1827119	1874094	1929406	2025527	2538094	2524421
Määräaikaistilit	12 9681613	9968407	11118013	11416221	9995298	10643723
Muut	13 836127	883377	747447	710363	704316	677048
Valuuttatilit	14 13791428	11325488	12212192	11017322	12239081	12157700
Yhteensä (1-14)	176451860	174890357	177025964	176920744	179713970	180598672
B Muiden rahalaitosten talletukset						
Markkamääräiset	16 17312266	17172139	16397313	17233935	16450794	16716838
Valuuttatilit	17 3051858	2266790	3191353	2776011	3106584	2341734
I) C Muiden rahoituslaitosten talletukset	18 4905516	4845919	4917477	4959820	3294055	3305471
D Valtion talletukset	23 1368411	822185	665346	673278	766519	826765
Yhteensä (1-23)	203089911	199997390	202197453	202563788	203331922	203789480
II ULKOMAISTEN YKSIKÖIDEN TALLETUKSET	25 66885691	74807566	67122690	70599704	68230630	69071693
1) Siitä:						
Kiinn.luotto pankkien markkamäär. talletukset	508593	551355	474787	612122	359121	353765
Kiinn.luotto pankkien ulkom. rahan määr. talletukset	483484	494574	372047	406641	407376	556493
Muut ulkomaan rahan määr. talletukset	523735	530621	558094	1501449	278607	137077

VIII TALLETUKSET OSUUSPANKKEISSA VAAITEITTAIN, 1000 mk

I KOTIMAISET TALLETUKSET

A	31.10.1994	30.11.1994	31.12.1994	31.1.1995	28.2.1995	31.3.1995
Yleisön talletukset						
Markkamääräiset						
Verottomat tilit						
Sekki- ja siirtotilit	4375572	4347258	4269044	4416973	4628699	4860858
Käytelytilit	33789536	33730987	34202884	34635370	35754759	36350864
24 kk tilit	14743455	14635596	14444824	14265565	14255908	14277099
36 kk tilit	9207349	9237756	9378108	9392309	9399934	9405430
Muut	436377	429795	423332	427685	428440	436731
Lähdeverolliset tilit						
Sekki- ja siirtotilit	1272604	1270282	1235677	1355089	1373329	1505678
Käytelytilit	0	0	0	0	0	0
Määräaikaistilit	6318347	6263811	6162289	6153237	6255176	6289817
Muut	6882667	6840798	7012286	6993688	7035085	7071477
Muut verolliset tilit						
Sekki- ja siirtotilit	8476629	8503175	8454005	8200097	7963541	8187384
Käytelytilit	0	0	0	0	0	0
Määräaikaistilit	1319597	1294062	1382025	1215749	1201590	1161171
Muut	1910545	1875050	1899445	1816444	1804492	1839181
Valuuttatilit	344428	358826	355195	348773	336155	367759
<b>Yhteensä (1-14)</b>	<b>89077106</b>	<b>88787396</b>	<b>89219114</b>	<b>89220979</b>	<b>90437108</b>	<b>91753449</b>
B Muiden rahalaitosten talletukset						
Markkamääräiset	0	0	0	0	0	0
Valuuttatilit	0	0	0	0	0	0
1) C Muiden rahoituslaitosten talletukset	1948505	1936882	2024670	1936035	2025014	1909229
D Valtion talletukset	0	0	0	0	0	0
<b>Yhteensä (1-23)</b>	<b>91025611</b>	<b>90724278</b>	<b>91243784</b>	<b>91157014</b>	<b>92462122</b>	<b>93662678</b>
II ULKOMAISTEN YKSIKÖIDEN TALLETUKSET	25					
1) Siitä:						
Kiinn.luottopankkien markkamäär. talletukset	0	0	0	0	0	0
Kiinn.luottopankkien ulkom. rahan määr. talletukset	0	0	0	0	0	0
Muut ulkomaan rahan määr. talletukset	0	0	0	0	0	0

**IX TALLETUKSET SÄÄSTÖPANKKEISSA VAAITEITTAIN, 1000 mk**

**I KOTIMAISET TALLETUKSET**

	31.10.1994	30.11.1994	31.12.1994	31.1.1995	28.2.1995	31.3.1995
<b>A Yleisön talletukset</b>						
Markkamääräiset						
Verottomat tilit						
Sekki- ja siirtotilit	1 616118	627768	625684	662900	699778	759103
Käyttelytilit	2 555077	5540897	5601881	5639549	5774781	5844707
24 kk tilit	3 2422097	2409521	2385409	2359811	2370986	2376097
36 kk tilit	4 1429837	1435162	1462188	1464013	1465142	1466071
Muut	5 81804	81534	83844	83709	83772	85841
Lähdeverolliset tilit						
Sekki- ja siirtotilit	6 686724	697456	702516	710174	698198	727906
Käyttelytilit	7 13344	12904	12720	13772	14783	15967
Määräaikaistilit	8 2439025	2446424	2463048	2528718	2576984	2598998
Muut	9 504743	497967	511303	544124	599404	641371
Muut verolliset tilit						
Sekki- ja siirtotilit	10 1509088	1542328	1369783	1270098	1155224	1246022
Käyttelytilit	11 116836	108327	103700	107941	99897	103499
Määräaikaistilit	12 438750	476931	482668	464482	490423	506117
Muut	13 99276	100724	112550	103938	97774	98630
Valuuttatilit	14 121688	112239	116601	114413	118338	118656
<b>Yhteensä (1-14)</b>	<b>16034407</b>	<b>16090182</b>	<b>16033895</b>	<b>16067642</b>	<b>16245484</b>	<b>16588985</b>
<b>B Muiden rahalaitosten talletukset</b>						
Markkamääräiset	16 807	8932	1172	807	807	807
Valuuttatilit	17 43539	17138	12397	12242	13751	13706
<b>Yhteensä (16-17)</b>	<b>44646</b>	<b>26070</b>	<b>13917</b>	<b>2031</b>	<b>14858</b>	<b>14513</b>
<b>C Muiden rahoituslaitosten talletukset</b>	18 137132	146531	139167	141374	149602	147202
<b>D Valtion talletukset</b>	23 0	0	0	0	0	0
<b>Yhteensä (18-23)</b>	<b>16215885</b>	<b>16262783</b>	<b>16186631</b>	<b>16222065</b>	<b>16409644</b>	<b>16750700</b>
<b>II ULKOMAISTEN YKSIKÖIDEN TALLETUKSET</b>	25 0	0	0	0	0	0
1) Siitä:						
Kiinn.luottopankkien markkamäär. talletukset	0	0	0	0	0	0
Kiinn.luottopankkien ulkom. rahan määr. talletukset	0	0	0	0	0	0
Muut ulkomaan rahan määr. talletukset	0	0	0	0	0	0

**X.1 TALLETUSPANKKIEN OTTOLAINAUS YHTEENSÄ VAATEITTAIN, 1000 mk**

**I KOTIMAISET TALLETUKSET**

	31.10.1994	30.11.1994	31.12.1994	31.1.1995	28.2.1995	31.3.1995
<b>A Yleisön talletukset</b>						
Markkamääräiset						
Verottomat tilit						
Sekki- ja siirtotilit	6140865	6164381	6124454	6160073	6501902	6902173
Käyttelytilit	89259306	88882237	90386690	90746742	93518520	93784552
24 kk tilit	40301981	39928282	39249089	38535898	38483156	38495301
36 kk tilit	23674120	23745804	24076928	24122837	24136887	24159944
Muut	1924125	1912004	1878123	1955349	1966252	1984217
Lähdeverolliset tilit						
Sekki- ja siirtotilit	2233363	2236346	2196974	2350381	2340536	2512259
Käyttelytilit	7312637	7191242	7269904	7230052	7452567	7653325
Määräaikaistilit	31736898	32082354	32592936	33456603	33677707	33691089
Muut	15501801	15369507	15200048	15143042	15387372	15659432
Muut verolliset tilit						
Sekki- ja siirtotilit	32990870	33878253	32844585	33167215	33306205	33900909
Käyttelytilit	1943955	1982421	2033106	2133468	2637991	2627920
Määräaikaistilit	11439960	11739400	12982706	13096452	11687311	12311011
Muut	2845948	2859151	2759442	2630745	2606582	2614859
Valuuttatilit	14257544	11796553	12683988	11480508	12693574	12644115
<b>Yhteensä (1-14)</b>	<b>281563373</b>	<b>279767935</b>	<b>282278973</b>	<b>282209365</b>	<b>286396562</b>	<b>288941106</b>
<b>B Muiden rahalaitosten talletukset</b>						
Markkamääräiset						
Valuuttatilit	17313073	17181071	16398485	17234742	16451601	16717645
	3095397	2283928	3203750	2788253	3120335	2355440
Muiden rahoituslaitosten talletukset	6991153	6929332	7081314	7037229	5468671	5361902
Valtion talletukset	1368411	822185	665346	673278	766519	826765
<b>Yhteensä (1-23)</b>	<b>310331407</b>	<b>306984451</b>	<b>309627868</b>	<b>309942867</b>	<b>312203688</b>	<b>314202858</b>
<b>II ULKOMAISTEN YKSIKÖIDEN TALLETUKSET</b>						
1) Siitä:						
Kiinn. luottopankkien markkamäär. talletukset	508593	551355	474787	616122	359121	353765
Kiinn. luottopankkien ulkom. rahan määr. talletukset	483484	494574	372047	406641	407376	556493
Muut ulkomaan rahan määr. talletukset	523735	530621	558094	1501449	278607	137077
	66885691	74807566	67122690	70599704	68230630	69071693
<b>Yhteensä (1-25)</b>	<b>66885691</b>	<b>74807566</b>	<b>67122690</b>	<b>70599704</b>	<b>68230630</b>	<b>69071693</b>

X.2 TALLETUSPANKKIEN OTTOLAINAUS YHTEENSÄ, TILEILLE PANOT VAATEITTAIN PERIODIN AIKANA, 1000 mk

I KOTIMAISET TALLETUKSET

A	Yleisön talletukset	10/1994	11/1994	12/1994	1/1995	2/1995	3/1995
	Markkamääräiset						
	Verottomat tilit						
	Sekki- ja siirtotilit	1 6201381	6549687	6585538	7016693	6629641	7201843
	Käytelytilit	2 15549629	15045725	17984926	15804668	17415413	163447213
	24 kk tilit	3 290908	434086	804650	908683	306051	261761
	36 kk tilit	4 82551	100404	380350	99552	23940	34026
	Muut	5 85319	27446	94934	124402	40927	63503
	Läheverolliset tilit						
	Sekki- ja siirtotilit	6 1404414	1256680	1599616	1596751	1237074	1490109
	Käytelytilit	7 1113003	1097822	1280291	1203556	1399257	1325785
	Määräaikaistilit	8 2119595	2094736	3325611	3459743	4097189	1943016
	Muut	9 339635	386780	1193448	652321	639380	679122
	Muut verolliset tilit						
	Sekki- ja siirtotilit	10 260265767	288663862	300410544	298371488	301971633	293353292
	Käytelytilit	11 109933	95785	75339	150667	529487	34371
	Määräaikaistilit	12 465974	963230	2184554	1042960	532804	1296254
	Muut	13 623793	669829	1184190	738029	566968	601086
	Valuuttatilit	14 55845605	61691292	79924964	69933034	54806933	74513961
	<b>Yhteensä (1-14)</b>	<b>344497507</b>	<b>379077364</b>	<b>417028955</b>	<b>401102547</b>	<b>390196697</b>	<b>399145342</b>

B Muiden rahalaitosten talletukset

	Markkamääräiset	16 427227368	474492942	439042704	493437384	165758622	193930700
	Valuuttatilit	17 40768222	93361258	88527309	109855425	97431305	105330109
I) C	Muiden rahoituslaitosten talletukset	18 336641	9399	159346	44550	97207	250517
D	Valtion talletukset	23 99999534	99254711	107567234	117814861	114650833	131594270
	<b>Yhteensä (1-23)</b>	<b>912829272</b>	<b>1046195674</b>	<b>1052325548</b>	<b>1122254767</b>	<b>768134664</b>	<b>830250938</b>

II ULKOMAISTEN YKSIKÖIDEN TALLETUKSET

1) Siitä:		25 17766256	30242703	21252425	30243070	21604538	30392929
	Kiinn.luottopankkien markkamäär. talletukset	3796	42762	0	137335	0	149117
	Kiinn.luottopankkien ulkom. rahan määr. talletukset	0	11090	0	34594	735	0
	Muut ulkomaan rahan määr. talletukset	0	6886	27473	943355	0	0



**XII LIIKEPANKKIEN ANTOLAINAUS VAAITEITTAIN, 1000 MK**

**I KOTIMAISET LUOTOT**

A	Luotot yleisölle Markkamääräiset	31.10.1994	30.11.1994	31.12.1994	31.1.1995	28.2.1995	31.3.1995
1	Sektitililuotot	8655298	8425410	8311289	8182490	8217391	8162976
2	Vekselit	565094	546262	338946	319696	308589	300465
3	Velkakirjalainat	127107619	128398446	128527776	128979938	129165341	128736221
4	Korkotukilainat	17268370	16811879	16629522	16586919	16762838	16370472
5	Valtion varoita valitetyt lainat	1531324	1508868	1505227	1506577	1507594	1492023

Valuuttamääräiset 46545146 45776993 44287740 42911853 41756897 42017594

**Yhteensä (1-7)** 201672851 201467858 199600500 198487473 197718650 197079751

**B Luotot muille rahalaitoksille**

10	Sektitililuotot	212929	328674	281896	194321	163943	136203
11	Muut markkaluotot	5605982	3654287	5565553	4249946	4538912	3741583
12	Valuuttaluotot	72108	69967	63615	54608	53426	54980
14	Luotot muille rahoituslaitoksille	8835119	9229111	10531928	10415117	10731682	10418780
20	Luotot valtiolle	118739	114814	106749	108149	482941	453962

**Yhteensä (1-20)** 216517728 214864711 216150241 213509614 213689554 211885259

**II LUOTOT ULKOMAILLE**

22	Luotot ulkomaille	30016245	30446976	28988952	29193329	26409937	25088665
----	-------------------	----------	----------	----------	----------	----------	----------

**I) Siitä:**

Kiinn.luottopankkien markkamäär. luotot	789804	796066	1468899	1432273	628355	697517
Muut ulkomaan rahan määräiset luotot	2334511	2403458	1940633	1860980	1988235	1510198
Kiinn.luottopankkien ulkom. rahan määr. luotot	17264	0	0	0	0	0

Korjatut tiedot

**XIII OSUUSPANKKIEN ANTOLAINAUS VAAITEITTAIN, 1000 MK**

**I KOTIMAISET LUOTOT**

A	Luotot yleisölle	31.10.1994	30.11.1994	31.12.1994	31.1.1995	28.2.1995	31.3.1995
	Markkamääräiset						
1	Sektitili luotot	4363230	4331315	4470517	4362279	4295728	4209564
2	Vekselit	771517	740994	724661	694701	660943	640994
3	Velkakirjalainat	63071535	63123774	61796996	61460590	61239245	61195721
4	Korkotukilainat	12767348	12463242	12632329	12616593	12624018	12536210
5	Valtion varoita valittetyt lainat	4707758	4686032	4682011	4693827	4699207	4685311
7	Valuuttamääräiset	33413	29929	29637	29637	30269	29749

**Yhteensä (1-7)**

85714801 85375286 84336151 83857627 83549410 83297549

**B Luotot muille rahalaitoksille**

10	Sektitili luotot	0	0	0	0	0	0
11	Muut markkaluotot	0	0	0	0	0	0
12	Valuuttaluotot	0	0	0	0	0	0
14	Luotot muille rahoituslaitoksille	332443	243324	206085	361654	425430	436549
20	Luotot valtiolle	0	0	0	0	0	0

**Yhteensä (1-20)**

86047244 85618610 84542236 84219281 83974840 83734098

**II LUOTOT ULKOMAILLE**

1) Siitä: 22

Kiinn.luottopankkien markkamäär. luotot

Ulkomaan rahan määräiset luotot

0 0 0 0 0 0 0

0 0 0 0 0 0 0

XIV SÄÄSTÖPANKKIEN ANTOLAINAUS VAATEITTAIN, 1000 MK

I KOTIMAISET LUOTOT

A	Luotot yleisölle	31.10.1994	30.11.1994	31.12.1994	31.1.1995	28.2.1995	31.3.1995
	Markkamääräiset						
1	Sektitiliuotot	564372	517102	458764	446623	438246	424761
2	Vekselit	257728	234812	237010	225154	220462	215698
3	Velkakirjalainat	15463642	14748576	14406693	14453030	14515571	14621150
4	Korkotukilainat	1754272	1733965	1744322	1760524	1772264	1766862
5	Valtion varoita valitetyt lainat	413958	415209	419592	421360	421910	437089
7	Valuuttamääräiset	1079058	930886	637322	460753	415661	341610

**Yhteensä (1-7)**

19533030 18580550 17903703 17767444 17784114 17807170

B Luotot muille rahalaitoksille

10	Sektitiliuotot	0	0	0	0	0	0
11	Muut markkaluotot	0	0	0	0	0	0
12	Valuuttaluotot	0	0	0	0	0	0

1) C Luotot muille rahoituslaitoksille

155734 156304 144951 145358 145813 168319

D Luotot valtiolle

60950 60950 60950 60950 60950 60950

**Yhteensä (1-20)**

19749714 18797804 18109604 17973752 17990877 18036439

II LUOTOT ULKOMAILLE

1) Siitä:

Kiinn.luottopankkien markkamäär. luotot

Ulkomaan rahan määräiset luotot

0 0 0 0 0 0 0 0  
0 0 0 0 0 0 0 0  
2923 0 0 0 0 0 0 0

**XV.1 TALLETUSPANKKIEN ANTOLAINAUS YHTEENSÄ VAATEITTAIN, 1000 MK**

**I KOTIMAISET LUOTOT**

A	Luotot yleisölle	31.10.1994	30.11.1994	31.12.1994	31.1.1995	28.2.1995	31.3.1995
	Markkamääräiset						
	1	13582900	13273827	13240570	12991392	12951365	12797301
	2	1594339	1522068	1300617	1239551	1189994	1157157
	3	205642796	206270796	204731465	204893558	204920157	204533092
	4	31789990	31009086	31006173	30964036	31159120	30673544
	5	6653040	6610109	6606830	6621764	6628711	6614423
	7	47657617	46737808	44954699	43402243	42202827	42463524

**Yhteensä (1-8)**

306920682 305423694 301840354 300112544 299052174 298259041

**B Luotot muille rahalaitoksille**

10	Sektitiliuotot	212929	328674	281896	194321	163943	136203
11	Muut markkaluotot	5605982	3654287	5565553	4249946	4538912	3741583
12	Valuuttaluotot	72108	69967	63615	54608	53426	54980
14	Luotot muille rahoituslaitoksille	9323296	9628739	10882964	10922129	11668457	11023648
20	Luotot valtiolle	179689	175764	167699	169099	178359	514912

**Yhteensä (1-20)**

322314686 319281125 318802081 315702647 315655271 313730367

**II LUOTOT ULKOMAILLE**

30016245 30446976 28988952 29193329 26409937 25088665

**1) Siitä:**

Kiinn.luottopankkien markkamäär. luotot 789804 1468899 628355 697517  
 Muut ulkomaan rahan määräiset luotot 2337434 1940633 1988235 1510198  
 Kiinn.luottopankkien ulkom. rahan määr. luotot 17264 0 0 0

Korjatut tiedot

XV.2 TALLETUSPANKKIEN ANTOLAINAUS YHTEENSÄ, NOSTETUT LUOTOT VAAITEITTAIN PERIODIN AIKANA, 1000 MK

I	KOTIMAISET LUOTOT	10/1994	11/1994	12/1994	1/1995	2/1995	3/1995
A	Luotot yleisölle						
	Markkamääräiset						
	Sektitiliuotot	1	36994897	46235606	40041136	37489145	35106765
	Vekselit	2	283339	293259	396037	284599	241846
	Velkakirjalainat	3	6797737	10559796	12531858	7210032	11914714
	Korkotukilainat	4	368541	334033	557546	436676	502672
	Valtion varoita valitetyt lainat	5	20921	24909	36992	67190	22728
	Valuuttamääräiset	7	953729	1247222	2486267	1500835	3091890
	<b>Yhteensä (1-8)</b>	<b>45419164</b>	<b>58694825</b>	<b>56049836</b>	<b>46988477</b>	<b>50880615</b>	<b>46925373</b>
B	Luotot muille rahalaitoksille						
	Sektitiliuotot	10	1160230	954972	1787603	1194150	866736
	Muut markkaluotot	11	4780279	2637543	10261107	506376	1719558
	Valuuttaluotot	12	1127	18479	0	1055	0
							820
1)	C Luotot muille rahoituslaitoksille	14	68421	394562	1302817	155976	746328
	D Luotot valtiolle	20	7244	0	0	1400	9260
	<b>Yhteensä (1-20)</b>	<b>51436465</b>	<b>62700381</b>	<b>69401363</b>	<b>48847434</b>	<b>54222497</b>	<b>52935939</b>
II	LUOTOT ULKOMAILLE	22	5224123	8605062	10060242	407119961	293425358
1)	Siiitä:						
	Kiinn.luottopankkien markkamäär. luotot	12357	6262	672833	0	0	0
	Muut ulkomaan rahan määräiset luotot		68947	0	0	127255	478037
	Kiinn.luottopankkien ulkom. rahan määr. luotot		0	0	0	0	0

**XVI KOTIMAISTEN ULKOMAALAISTEN OMISTAMIEN RAHALAITOSTEN ANTOLAINAUS VAAITEITTAIN, 1000 MK**

I KOTIMAISET LUOTOT		31.10.1994	30.11.1994	31.12.1994	31.1.1995	28.2.1995	31.3.1995
A	Luotot yleisölle						
	Markkamääräiset	1	105341	72417	77053	95078	158899
	Valuuttamääräiset	2	116941	182830	323843	375996	292130
	<b>Yhteensä (1-2)</b>		<b>222282</b>	<b>255247</b>	<b>400896</b>	<b>471074</b>	<b>451029</b>
B+C	Luotot rahoituslaitoksille	4	33237	38322	38599	40531	104679
D	Luotot valtiolle	5	0	0	0	0	0
	<b>Yhteensä (1-5)</b>		<b>255519</b>	<b>293569</b>	<b>439495</b>	<b>511605</b>	<b>555708</b>
II	LUOTOT ULKOMAILLE	7	131006	59998	360588	252469	582456

**XVII.A. MUIDEN LUOTTOLAITOSTEN LUOTONANTO RAHOITUSMUODOTTAIN VUOSINELJÄNNEKSEN LOPUSSA, 1 000 MK**

	I/94		II/94		III/94		IV/94		I/95		Muutos ed. vuoden vas- taavaan neljännekseen 1 000 mk	%	Luottojen luku- määrät vuoden lopussa, kpl
	Neljänneksen lopussa	Neljänneksen aikana	Neljänneksen lopussa	Neljänneksen aikana	Neljänneksen lopussa	Neljänneksen aikana	Neljänneksen lopussa	Neljänneksen aikana	Neljänneksen lopussa	Neljänneksen aikana			
<b>Luotonanto (koti- ja ulkomainen)</b>													
Factoring-lainasaamiset	989975		1020953		950343		864843		940531		-49444	-5,0	
Ulkomaanfactoring	23325		21075		26261		20772		11130		-12195	-52,3	
Ostolaskusaamiset (confirming)	1360047		1170825		1150283		1019697		917029		-443018	-32,6	
Osamaksusopimusten mukaiset saamiset	4761690		4959426		5020806		5036997		5276327		514637	10,8	
Vuokrausopimusosaamiset	145281		138568		126454		107564		95835		-49446	-34,0	
Luottokorttisaamiset	3980280		4213746		4201073		4704464		4312869		332589	8,4	
Muu luotonanto	60244846		58536259		55825388		54572284		52337238		-7907608	-13,1	
<b>YHTEENSÄ *</b>	<b>71505444</b>		<b>70060852</b>		<b>67300608</b>		<b>66326621</b>		<b>63890959</b>		<b>-7614485</b>	<b>-10,6</b>	

\*Siitä: Ulkomaan rahan määräisiä

\*Siitä: Ulkomaille

**XVII.B. OSAMAKSUKAUPAN RAHOITUSTIETOJA VUOSINELJÄNNEKSEN AIKANA JA LOPUSSA, 1 000 MK**

	I/94		II/94		III/94		IV/94		I/95	
	Neljänneksen lopussa	Neljänneksen aikana	Neljänneksen lopussa	Neljänneksen aikana	Neljänneksen lopussa	Neljänneksen aikana	Neljänneksen lopussa	Neljänneksen aikana	Neljänneksen lopussa	Neljänneksen aikana
<b>Osamaksusopimusten mukaiset saamiset</b>										
ostajilta (=ostajien veika)	4736564		4937199		5001604		5020355		5263186	
Osamaksusaamiset	2484824		2428069		2424984		2292208		2323020	
Hankinta-/investointirahoitussaa- miset	1642677		1852240		1887802		2045532		2220776	
Myyntirahoitussaa- miset	609063		656890		688818		682615		719390	
<b>Luottolaitoksille sllrretyt sopimukset</b>	<b>696272</b>		<b>984234</b>		<b>760118</b>		<b>1026002</b>		<b>1033897</b>	
Osamaksusopimukset	334083		370763		377906		388706		381771	
Hankinta-/investointirahoitusopimukset	233521		457285		241741		499592		496892	
Myyntirahoitusopimukset	128668		156186		140471		137704		155234	
<b>Sllrrettyjen sopimusten tavarakohtainen jakautuma</b>	<b>696272</b>		<b>984234</b>		<b>760118</b>		<b>1026002</b>		<b>1033897</b>	
Kohdentamaton	209029		360661		220475		184053		315927	
Raskaat ajoneuvot	390869		452112		389047		648307		579302	
Kestokulutustavarat	96374		171461		150596		193642		138668	

**XIX TALLETUKSET SÄÄSTÖKASSOISSA TILITYYPEITTÄIN, VEROTUSKRITEERIN MUKAAN SEKÄ KORKOSIDONNAISUUKSITTAIN, 1000 MK (SÄÄSTÖKASSAT YHTEENSÄ)**

	3/94	4/94	5/94	6/94	7/94	8/94	9/94	10/94	11/94	12/94	1/95	2/95	3/95
<b>Talletukset</b>													
Säästö- ja karttuva talletustili	268066	227360	216593	211276	209489	205979	208780	205185	201035	201018	202383	198760	191778
Sijoitus- ja tuottoilit	741586	657343	521055	491899	485336	451481	437650	426531	421497	437012	426241	426186	401486
1-6 kk Mta	450977	413557	400815	409771	387537	404295	394138	373519	348296	332842	338610	337270	340899
12 kk Mta	67087	62747	64340	76341	84514	96460	98103	96471	101656	105956	108604	110543	112421
24 kk Mta	198652	190353	187335	193061	199699	195580	198955	202619	207255	210036	245726	250492	251215
36 kk Mta	154745	140916	135981	132152	127358	127596	128204	129794	129416	132631	131666	130720	128142
Muut	222626	198572	209584	216129	221314	218658	227143	229444	247320	265730	279534	291105	295420
<b>Ottolainaus yht. *</b>	<b>2103739</b>	<b>1890848</b>	<b>1735703</b>	<b>1730629</b>	<b>1715247</b>	<b>1700049</b>	<b>1692973</b>	<b>1663563</b>	<b>1656475</b>	<b>1685225</b>	<b>1732764</b>	<b>1745076</b>	<b>1721361</b>
<b>* S i i t ä:</b>													
Verotformat tilit	423999	337541	321341	313606	310330	302296	303370	298687	291980	294208	289937	284732	277437
Lähdeverolliset tilit	1679740	1553307	1414362	1417024	1404917	1397753	1389603	1364876	1364495	1391017	1442827	1460344	1443924
<b>Yhteensä</b>	<b>2103739</b>	<b>1890848</b>	<b>1735703</b>	<b>1730630</b>	<b>1715247</b>	<b>1700049</b>	<b>1692973</b>	<b>1663563</b>	<b>1656475</b>	<b>1685225</b>	<b>1732764</b>	<b>1745076</b>	<b>1721361</b>
<b>* S i i t ä:</b>													
Peruskorkosidonnaiset	669866		559112				536246			526154			504393
Muihin korkoihin sidotut	1433873		1171518				1156727			1159069			1216968
<b>Yhteensä</b>	<b>2103739</b>		<b>1730630</b>				<b>1692973</b>			<b>1685225</b>			<b>1721361</b>

## **Tuoteseloste**

### **Tiedonantajat**

Pankki- ja luottolaitostilastojen tiedonantajia ovat kaikki luottolaitostoimintalain alaiset luottolaitokset sekä ulkomaisten luottolaitosten sivukonttorit Suomessa.

Talletustietoja kerätään em. luottolaitosten lisäksi myös osuuskauppojen säästökassoilta.

Luottolaitoslaissa luottolaitoksella tarkoitetaan talletuspankkia ja muuta luottolaitostoimintaa \*\*) harjoittavaa osakeyhtiötä, osuuskuntaa tai hypoteekkiyhdistystä. Talletuspankkeja ovat liikepankit, säästöpankit ja osuuspankit. Muita luottolaitoksia ovat kiinnitysluottopankit, rahoitusyhtiöt, luotto-osakeyhtiöt.

### **Tietosisältö**

#### **Kuukausittain**

- Talletukset verokohtelun mukaan talletustyypeittäin pankkiryhmittäin (taulukot VII-XI),
- Markkatalletukset jäljellä olevan talletusajan mukaan pankit yhteensä (asetelma 5A.),
- Valuuttatalletukset jäljellä olevan talletusajan mukaan pankit yhteensä (asetelma 5B.),
- Markkatalletukset jäljellä olevan talletusajan mukaan korkosidonnaisuuksittain pankit yhteensä (asetelma 7);
- Luotonanto luottotyypeittäin pankkiryhmittäin (taulukot XII-XVI),
- Markkaluotot jäljellä olevan laina-ajan mukaan pankit yhteensä (asetelma 6A.),
- Valuuttaluotot jäljellä olevan laina-ajan mukaan pankit yhteensä (asetelma 6B.),
- Markkaluotot jäljellä olevan laina-ajan mukaan korkosidonnaisuuksittain pankit yhteensä (asetelma 8);
- Osuuskauppojen säästökassoissa olevat talletukset tilityypeittäin verokohtelun mukaan (taulukko XIX);
- Talletuspankkien markkinaraha sijoitustyypeittäin (1 000 mk sekä keskikorko) (asetelma 13).

#### **Neljännesvuosittain**

##### **Neljännesvuosittain julkaistaan em. kuukausitiedon lisäksi:**

- Muiden luottolaitosten kuin talletuspankkien luotonanto rahoitusmuodoittain (taulukko XVIIA.),
- Osamaksukaupan rahoitustietoja; osamaksusopimusten mukaiset saamiset, luottolaitoksille siirretyt sopimukset sekä niiden tavarakohtainen jakautuma (taulukko XVIIIB.);
- Valuuttamääräiset talletukset ja luotot valuutoittain (asetelmat 5C ja 6C)
- Muiden luottolaitosten kuin talletuspankkien markkinarahaottolainaus sijoitustyypeittäin (1000 mk sekä keskikorko) (asetelma 14);
- Taulukkoa XIX "Säästökassojen talletukset" täydennetään neljännesvuosittain korkosidonnaisuusryhmittelyllä.

### Joulukuun julkaisu sisältää lisäksi:

- Talletusten lukumäärät tilityypeittäin sekä erikseen verokohtelun mukaan pankit yhteensä; tilien keskimääräinen suuruus (asetelmat 9, 10);
- Määräaikaan sidottujen talletusten lukumäärät jäljellä olevan talletusajan mukaan pankit yhteensä ja tilien keskimääräinen suuruus (asetelma 11);
- Luottojen lukumäärät luottotyypeittäin pankkiryhmät yhteensä sekä luottojen keskimääräinen suuruus (asetelma 12);
- Lisäksi talletuspankkiryhmittäisiä talletustaulukkoja (VII-XI) sekä luotonantotaulukkoja (XII-XVI) täydennetään vuoden lopussa lukumäärätiedoilla.
- Joulukuun julkaisun tekstiosaan sisältyy sektoritarkastelu sekä kotimaisten että ulkomaisten talletusten ja luottojen osalta.
- Joulukuun julkaisuun sisältyy luettelo vuoden aikana tapahtuneista pankkifuusioista. Vastaava luettelo on saatavissa vuodesta 1974 lähtien eri tilauksesta.
- Suomi-ruotsi-englanti -termiluettelo.

### Käsitteitä ja luokituksia

Kaikissa taulukoissa käytetään soveltuvin osin käsitteitä "yleisö", "muut rahalaitokset" ja "muut rahoituslaitokset". Nämä käsitteet ovat pääosin Tilastokeskuksen virallisen sektoriluokituksen mukaisia käsitteitä, joita käytetään kaikissa rahoitustilastoissa.

Taulukkojen "suppea yleisö" -käsite ei sisällä muita luottolaitoksia. Sen sijaan asetelmissa tarkastellaan ns. "laajaa yleisö" -käsitettä, joka sisältää mm. vakuutuslaitokset, rahoitusyhtiöt, yritykset, kotitaloudet yms. Käsitteeseen ei kuitenkaan sisälly rahalaitoksia.

### Symbolit

Julkaisussa käytetään seuraavia symboleja:

.)	Tiedot eivät ole vertailukelpoisia tai muutos positiivisen ja negatiivisen luvun välillä
..	Tietoa ei ole saatavissa
0	Tietoa ei ole tai tieto on pienempi kuin käytetty yksikkö
0,0	Ei muutosta tai muutos alle käytetyn yksikön
(X)	Prosenttimuutos suurempi kuin 999,9 %
(Y)	Nimikettä ei ole vertailuajankohtana
(Z)	Nimikkeellä ei ole ollut tietoa vertailuajankohtana; muutos ääretön

---

\*\*) Luottolaitoslain 1§ 1 momentin mukaan luottolaitostoimintaa on liiketoiminta, jossa ammattimaisesti hankitaan talletuksia tai muita takaisinmaksettavia varoja yleisöltä ja jossa näillä varoilla tarjotaan omaan lukuun luottoja ja muuta niihin verrattavaa rahoitusta joko suoraan tai samaan konserniin tai konsolidointiryhmään kuuluvan yrityksen välityksellä.

**Talouspoliittisia toimenpiteitä**  
**Raha-, korko- ja valuuttapolitiikka**

**Vähimmäisvarantojärjestelmä voimaan 1.7.1993**

*Suomen Pankin johtokunta päätti sattaa voimaan vähimmäisvarantojärjestelmän, joka korvaa vanhan sopimus pohjaisen kassavarantojärjestelmän. Vähimmäisvarantojärjestelmässä pankeilla on velvollisuus pitää Suomen Pankin kulloinkin vahvistama prosenttiosuus varainhankinnastaan korottomana talletuksena Suomen Pankissa. Varantovaatimus on pyritty kohdistamaan Suomen Pankin käyttämiin rahakäsitteisiin. Varantovaatimus on porrastettu pankkien varainhankinnan koostumuksen mukaan siten, että mitä enemmän rahaominaisuuksia johonkin varainhankinnan erään liittyy, sitä suurempaa varantovaatimusta siihen sovelletaan. Suppeaan rahakäsitteeseen (M1) kuuluville talletuksille on asetettu 2,0 prosentin velvoite. Laveaan rahakäsitteeseen (M2) kuuluville muille erille on asetettu 1,5 prosentin velvoite ja laajimpaan rahakäsitteeseen (M3) sisältyville muille erille 1,0 prosentin velvoite.*

**Peruskorko**

*7.7.1993 Eduskunnan pankkivaltuusto päätti alentaa Suomen Pankin peruskoron 7 prosentista 6,5 prosenttiin. Koronalennus tuli voimaan 15.7.1993.*

**Valtion takaus SYP:lle ja KOP:lle**

*19.8.1993 Valtioneuvosto teki periaatepäätöksen taata Suomen Yhdyspankki Oy:n ja Kansallis-Osake-Pankin oman pääoman hankintaa. SYP:lle annettava takaus koskee pääomatodistusten liikkeeseenlaskua enintään 1 miljardiin markkaan saakka. KOP:n pääomatodistuksia ja vastuudebentuurilainoja valtio takaa enintään 1,8 miljardiin markkaan saakka. Pääomatodistuksille annettava takaus koskee sekä korkoa että pääomaa ja on voimassa enintään 10 vuotta.*

**Tukea Suomen Säästöpankille**

*19.8.1993 Valtioneuvosto myönsi Suomen Säästöpankki Oy:lle pääomatukea miljardi markkaa. Valtion omistus SSP:stä nousi 99 prosenttiin.*

**Peruskorko**

*12.8.1993 Eduskunnan pankkivaltuusto päätti alentaa Suomen Pankin peruskoron 6,5 prosentista 6,0 prosenttiin. Koronalennus tuli voimaan 16.8.1993.*

### ***Omaisuu denhoitoyhtiöiden perustaminen sallittiin***

*15.10.1993 Valtion vakuusrahastosta annettua lakia muutettiin, siten että rahasto voi omistaa ja hallinnoida osakkeita yhtiössä, jonka tarkoituksena on rahaston tai valtion tukitoimien kohteena olevan pankin omaisuuden tai vastuiden hankkiminen ja hoitaminen.*

### ***Suomen Säästöpankki Oy:n myynti***

*22.10.1993 Valtioneuvosto hyväksyi Valtion vakuusrahaston esityksestä järjestelyn, jolla Suomen Säästöpankki Oy myydään neljälle ostajalle. Kansallis-Osake-Pankki, Postipankki Oy, Suomen Yhdyspankki Oy ja Osuuspankkien Keskusliiton osoittamat osuuspankit ostivat kukin neljänneksen Suomen Säästöpankin liiketoiminnasta.*

### ***Omaisuu denhoitoyhtiö Arsenal Oy:n perustaminen***

*18.11.1993 Valtioneuvosto perusti omaisuudenhoitoyhtiö Arsenal Oy:n omistamaan ja hallinnoimaan Suomen Säästöpankki Oy:stä siirrettäviä epävarmoja ja riskipitoisia saamisia. Näiden saamisten siirto omaisuudenhoitoyhtiöön kuului lokakuussa solmittuun kauppaan, jolla Suomen Säästöpankki myytiin.*

*18.11.1993 Valtioneuvosto perusti omaisuudenhoitoyhtiö Arsenal Oy:n omistamaan ja hallinnoimaan Suomen Säästöpankki Oy:stä siirrettäviä epävarmoja ja riskipitoisia saamisia. Näiden saamisten siirto omaisuudenhoitoyhtiöön kuului lokakuussa solmittuun kauppaan, jolla Suomen Säästöpankki myytiin.*

### ***Osuuspankkien vakuusrahaston tukeminen***

*18.11.1993 Valtioneuvosto takasi Osuuspankkien Vakuusrahaston ottamien lainojen koronmaksun 900 milj. markkaan asti. Jos valtio joutuu takauksensa perusteella maksamaan OVR:n ottamien lainojen korkoja, OVR maksaa valtion saamisen korkoineen takaisin vuodesta 1997 alkaen.*

### ***Peruskorko***

*22.11.1993 Eduskunnan pankkivaltuusto päätti alentaa Suomen Pankin peruskoron 6 prosentista 5,5 prosenttiin. Koronalennus tuli voimaan 1.12.1993.*

### ***Keskuspankkirahoituksen vakuusvaatimuksia täsmennettiin***

*Joulukuussa Suomen Pankki täsmensi keskuspankkirahoituksen vakuusvaatimuksia pankkien maksuvalmiusluotolle ja päivänsisäiselle sekkililuotolle 1.12.1993 alkaen. Pankkien sekkiliteille 1.3.1994 asetetut päivänsisäiset limiitit muuttuivat pysyviksi, ja maksuvalmiusluotolle vaaditaan aina täysimääräinen vakuus. Maksuvalmiusluoton ehdot täyttävän pankin on annettava päivänsisäiselle sekkilimitille 25 prosentin vakuus ja muiden pankkien täysimääräinen vakuus.*

**SKOPn tukeminen**

22.12.1993 Valtioneuvosto päätti tukea Säästöpankkien-Keskus-Osake-Pankkia ostamalla sen liikkeeseen laskemia pääomatodistuksia 350 milj. markalla.

**Peruskorko**

14.1.1994 Eduskunnan pankkivaltuusto päätti Suomen Pankin johtokunnan esityksen mukaisesti alentaa Suomen Pankin peruskoron 5,5 prosentista 5,25 prosenttiin 1.2.1994 alkaen.

**Suomen Pankki nosti lyhyttä rahamarkkinakorkoa**

9.12.1994 Suomen Pankki nosti lyhyitä rahamarkkinakorkoja ohjaavan huutokauppakoron 5,01 prosentista 5,5 prosenttiin.

**Luotto-oikeuksien peruutus**

28.2.1995 Suomen Pankki on päättänyt irtisanoa Suomen Säästöpankki SSP Oy:n maksuvalmiusluotto-oikeuden sekä oikeuden luotolliseen sekkitiliin siten, että oikeudet ovat voimassa helmikuun loppuun 1995. Toimenpide liittyy SSP:n ja omaisuudenhoitoyhtiö Arsenalin välisiin järjestelyihin.

**Suomen Pankki nosti huutokauppakorkoa**

9.6.1995 Suomen Pankin johtokunta päätti nostaa huutokauppakorkoa 5,75 prosentista 6,00 prosenttiin.

## Suomen Pankin maksuvalmiusjärjestelmä

	<i>Suomen Pankin huuto-kauppa-korko</i>		<i>Maksuvalm luoton kork marginaali, %-yksikköä</i>	<i>Maksuvalmius- luoton matu- riteetti, päivää</i>	<i>Päivätalle- tuksen korkomar- ginaali, %-yksikköä</i>
1992(1)	13,85		1,00	7	-3,00
1993	7,87		2,00	7	-2,00
1994	5,11		2,00	7	-2,00
<i>1994</i>					
<i>Tammikuu</i> *	5,44	<i>Tammikuu</i> **	2,00	7	-2,00
<i>Helmikuu</i> *	4,84	<i>Helmikuu</i> **	2,00	7	-2,00
<i>Maaliskuu</i> *	4,76	<i>Maaliskuu</i> **	2,00	7	-2,00
<i>Huhtikuu</i> *	4,99	<i>Huhtikuu</i> **	2,00	7	-2,00
<i>Toukokuu</i> *	4,97	<i>Toukokuu</i> **	2,00	7	-2,00
<i>Kesäkuu</i> *	5,18	<i>Kesäkuu</i> **	2,00	7	-2,00
<i>Heinäkuu</i> *	5,17	<i>Heinäkuu</i> **	2,00	7	-2,00
<i>Elokuu</i> *	5,32	<i>Elokuu</i> **	2,00	7	-2,00
<i>Syyskuu</i> *	5,13	<i>Syyskuu</i> **	2,00	7	-2,00
<i>Lokakuu</i> *	5,08	<i>Lokakuu</i> **	2,00	7	-2,00
<i>Marraskuu</i>	5,06	<i>Marraskuu</i> **	2,00	7	-2,00
<i>Joulukuu</i> *	5,38	<i>Joulukuu</i> **	2,00	7	-2,00
<i>1995</i>					
<i>Tammikuu</i> *	5,50	<i>Tammikuu</i> **	2,00	7	-2,00
<i>Helmikuu</i> *	5,66	<i>Helmikuu</i> **	2,00	7	-2,00
<i>Maaliskuu</i> *	5,75	<i>Maaliskuu</i> **	2,00	7	-2,00
<i>Huhtikuu</i> *	5,75	<i>Huhtikuu</i> **	2,00	7	-2,00
<i>Toukokuu</i> *	5,75	<i>Toukokuu</i> **	2,00	7	-2,00
<i>Kesäkuu</i> *	5,93	<i>Kesäkuu</i> **	2,00	7	-2,00
02.01.95	7,14				
04.01.95	7,10				
01.02.95	7,05				
10.02.95	6,95				
01.03.95	7,09				
23.11.93	6,88				
02.05.95	6,65				
01.06.95	5,75				
09.06.95	6,00				

(1) Heinäkuu - Joulukuu

\* Huutokauppakoron kuukausihavainto on päivähavaintojen kalenteripäivittäin laskettu aritmeettinen keskiarvo.

\*\* Maturiteettia ja korkomarginaaleja koskeva kuukausihavainto on kunkin kuukauden viimeinen havainto.

SVT

SVT *Suomen Virallinen Tilasto*  
*Finlands Officiella Statistik*  
*Official Statistics of Finland*

Rahoitus 1995:21  
Finansiering  
Financing

Tiedustelut – Förfrågningar – Inquiries:

Matti Virkkunen  
Jyri Riitsalu  
(90) 17 341

**Saatavissa:**

***Pankit 1995, Tammikuu - maaliskuu mikrotiedostona***

Pankkien kuukausitilaston taulukot, teksti ja kuviot ovat nyt  
saatavissa EXCEL-työkirjana.

Tiedustelut: Matti Virkkunen, Puh. (90) 17343550