

PI 3,4



Suomen virallinen tilasto Finlands officiella statistik Official statistics of Finland
IA:106

Ulkomaankauppa **Utrikeshandel** **Foreign trade**

1986

Osa 2
Del 2
Volume 2

HELSINKI 1988



Tullihallitus
Tullstyrelsen
Board of Customs

A 3.4

-8988

Suomen virallinen tilasto
IA:106

Finlands officiella statistik

Official statistics of Finland

Ulkomaankauppa Utrikeshandel Foreign trade

136272
Tilastokirjasto
Statistikbiblioteket

1986

Osa 2
Del 2
Volume 2

HELSINKI 1988

ISSN 0355-0249

Helsinki 1988. Valtion painatuskeskus

ALKUSANAT

Ulkomaankaupan vuosijulkaisu ilmestyy kolmi-osaisena. Vuosijulkaisun osa 1 sisältää CCCN-nikkeistön mukaiset yksityiskohtaiset ulkomaankaupan perustilastot. Nyt julkaistava osa 2 sisältää ulkomaankauppaan ja tullihallintoon liittyviä erikoistilastoja. Osa 3 sisältää keskeisimmät ulkomaankaupan maittaiset ja tavaraluokittaiset aikasarjat sekä SITC-luokituksen mukaiset vuositilastot kokonaiskaupasta ja maittaisesta kaupasta.

Helsingissä, tullihallituksessa, maaliskuussa 1988

Pääjohtaja
Generaldirektör

Tullineuvos
Tullråd

Raimo Peltonen

PREFACE

This annual Finnish foreign trade publication consists of three volumes. Volume 1 contains detailed basic statistics of foreign trade in terms of the CCC Nomenclature. The present volume 2 contains special statistics relating to foreign trade and Customs administration.

Board of Customs, Helsinki, March 1988

Director General

Raimo Peltonen

Head of Foreign
Trade Division

FÖRORD

Utrikeshandelns årspublikation utkommer i tre delar. I del 1 ingår detaljerad primärstatistik över utrikeshandeln uppgjord enligt CCC-nomenklaturen. Den nu föreliggande del 2 innehåller specialstatistik över utrikeshandeln och tullförvaltningen. Del 3 innehåller centrala tidsserier enligt länder och varugrupper samt årsstatistik över totalhandeln och handeln med olika länder, uppgjord enligt SITC-klassificeringen.

Helsingfors, tullstyrelsen, mars 1988

JERMU LAINE

Apulaisosastopäällikkö
Biträdande avdelningschef

Eero Kuisma

Volume 3 contains statistics on the development of foreign trade by countries and categories of goods as well as annual statistics on total trade and trade by countries in terms of the SITC-classification.

JERMU LAINE

Deputy Head of Foreign
Trade Division

Eero Kuisma

Tilastosymbolit

Asiaa ei esiinny	–
Suure on pienempi kuin puolet käytetystä mittayksiköstä	0 (0,0)
Tietoa ei ole saatu
Tietoa ei julkaista
Toisto	"

Statistiska symboler

Intet finns att redovisa	–
Mindre än hälften av den använda enheten	0 (0,0)
Uppgift har ej erhållits
Uppgift publiceras ej
Uppreppning	"

Statistical symbols

Nil	–
Less than half the final digit shown	0 (0,0)
Data not available
Not for publication
Repetition	"

Maaryhmät – Ländergrupper – Regions**OECD:**

Taloudellinen yhteistyö- ja kehitysjärjestö – Organisationen för ekonomiskt samarbete och utveckling – Organisation for Economic Co-operation and Development: Efta EEC TR JP CA US AU NZ

Efta:

Euroopan vapaakauppaliitto – Den europeiska frihandelssammanslutningen – European Free Trade Association: AT CH IS NO SE

EEC:

Euroopan talousyhteisö – Den europeiska ekonomiska gemenskapen – European economic community: BE DE DK ES FR GB GR IE IT NL PT

SEV Eur:

Keskinäisen taloudellisen avun neuvoston jäsenmaat Euroopassa – De europeiska medlemsländerna i Rådet för ömsesidigt ekonomiskt bistånd – The European member countries in Council for Mutual Economic Assistance: BG CS DD HU PL RO SU

Keh.maat:

Kehitysmaat – U-länder – Developing countries:

Kaikki maat paitsi – Alla länder utom – All countries except: OECD SEV Eur AL FO GI MT YU ZA CN IL KP MN VN

OPEC:

Öljynviejämaiden järjestö – Organization of the Petroleum Exporting Countries: AE DZ EC GA ID IQ IR KW LY NG QA SA VE

SISÄLLYS

Alkusanat	Sivu III
Tilastosymbolit	IV
Sisällys	V
Taulukkojen luettelo	VII
I Kokonaiskauppavaihto	1
II Tuonti maittain	2
III Ulkomaankauppa tavaran käyttötarkoituksen ja valmistavan toimialan mukaan	5
IV Ulkomaankaupan yksikköarvo- ja volyymi-indeksit	23
V Ulkomaankaupan laskutusvaluuttatilastot	36
VI Ulkomaankaupan keskittymistilastot	41
VII Ulkomaankauppa erityisperustein	52
VIII Kuljetustilastot	57
IX Kuljetuskustannustilastot	103
X Liikennetilastot	113
XI Veronkantotilastot	118
XII Muut tilastot	155
Tavaraluokitukset	160

INNEHÅLL

Förord	Sida III
Statistiska symboler	IV
Innehåll	V
Tabellförteckning	VII
I Totala handelsomsättningen	1
II Importen enligt länder	2
III Utrikeshandeln enligt varornas användning och tillverkande näringsgren	5
IV Enhetsvärde- och volymindex för utrikeshandeln	23
V Utrikeshandelns faktureringsvalutastatistik	36
VI Statistik över utrikeshandelns koncentrerings	41
VII Utrikeshandeln enligt särskilda grunder	52
VIII Transportstatistik	57
IX Transportkostnadsstatistik	103
X Trafikstatistik	113
XI Skatteuppbördsstatistik	118
XII Annan statistik	155
Varuklassificering	160

CONTENTS

	Page
Preface	III
Statistical symbols	IV
Contents	VI
List of Tables	XI
I Total foreign trade	1
II Imports by countries	2
III Foreign trade by use of goods and by industries	5
IV Unit value and volume index for foreign trade	23
V Statistics for currencies of foreign trade	36
VI Statistics for concentration of foreign trade	41
VII Foreign trade by special grounds	52
VIII Statistics for transportation	57
IX Statistics for cost of transportation	103
X Statistics for traffic	113
XI Statistics for collection of taxes	118
XII Other statistics	155
Classifications of goods	160

TAULUKKOJEN LUETTELO

	Sivu
I Kokonaiskauppavaihto	
1. Kauppavaihto vuosina 1972 – 1986	1
2. Kauppavaihto kuukausittain vuosina 1985 – 1986	1
II Tuonti maittain	
1. Tuonti alkuperämaittain ja lähetysmaittain vuonna 1986	2
2. Tuonti alkuperämaittain jaettuna lähetysmaiden mukaan vuonna 1986	4
III Ulkomaankauppa tavaran käyttötarkoituksen ja valmistavan toimialan mukaan	
1. Tuonti tavaroiden käytön mukaan, itä- ja länsikauppa vuosina 1982 – 1986	6
2. Vienti toimialojen mukaan, itä- ja länsikauppa vuosina 1982 – 1986	8
3. Tuonti toimialojen mukaan vuosina 1982 – 1986	11
4. Vienti tavaroiden käytön mukaan vuosina 1982 – 1986	12
5. Tuonti tavaroiden käytön mukaan alkuperämaittain vuonna 1986	13
6. Vienti toimialojen mukaan määrämaittain vuonna 1986	17
7. Vienti tavaroiden käytön mukaan maaryhmittäin ja maittain vuonna 1986	22
IV Ulkomaankaupan yksikköarvo- ja volyymi-indeksit	
1. Tuonti tavaroiden käytön mukaan: yksikköarvo- ja volyymi-indeksi (1980 = 100) vuosina 1977 – 1986	24
2. Vienti toimialojen mukaan: yksikköarvo- ja volyymi-indeksi (1980 = 100) vuosina 1977 – 1986	26
3. Tuonti toimialojen mukaan: yksikköarvo- ja volyymi-indeksi (1980 = 100) vuosina 1982 – 1986	28
4. Tuonti SITC-luokituksen mukaan: yksikköarvo- ja volyymi-indeksi (1980 = 100) vuosina 1982 – 1986	29
5. Vienti SITC-luokituksen mukaan: yksikköarvo- ja volyymi-indeksi (1980 = 100) vuosina 1982 – 1986	30
6. Itätuonti tavaroiden käytön mukaan: yksikköarvo- ja volyymi-indeksi (1980 = 100) vuosina 1982 – 1986	31
7. Länsituonti tavaroiden käytön mukaan: yksikköarvo- ja volyymi-indeksi (1980 = 100) vuosina 1982 – 1986	32
8. Itävienti toimialojen mukaan: yksikköarvo- ja volyymi-indeksi (1980 = 100) vuosina 1982 – 1986	33
9. Länsivienti toimialojen mukaan: yksikköarvo- ja volyymi-indeksi (1980 = 100) vuosina 1982 – 1986	34
10. Ulkomaankaupan yksikköarvoindeksit ja vaihtosuhte (1980 = 100) vuosina 1972 – 1986	35
11. Valuuttamääräisten vienti- ja tuontihintojen muutokset 1986/1985	35
V Ulkomaankaupan laskutusvaluuttatilastot	
1. Tuonti tavaroiden käytön mukaan valuuttalajeittain vuonna 1986	37

TABELLFÖRTECKNING

	Sid.
I Totala handelsomsättningen	
1. Handelsomsättningen åren 1972 – 1986	1
2. Handelsomsättningen på månader åren 1985 – 1986	1
II Importen enligt länder	
1. Importen enligt ursprungsländer och avsändningsländer år 1986	2
2. Importen enligt ursprungsländer fördelad enligt avsändningsländer år 1986	4
III Utrikeshandeln enligt varornas användning och tillverkande näringsgren	
1. Importen enligt varornas användning, öst- och västhandel åren 1982 – 1986	6
2. Exporten fördelad enligt näringsgrenar, öst- och västhandel åren 1982 – 1986	8
3. Importen enligt näringsgrenar åren 1982 – 1986	11
4. Exporten enligt varornas användning åren 1982 – 1986	12
5. Importen enligt varornas användning och enligt ursprungsländer år 1986	13
6. Exporten enligt näringsgrenar och enligt bestämmelseländer år 1986	17
7. Exporten enligt varornas användning och enligt ländergrupper och länder år 1986	22
IV Enhetsvärde- och volymindex för utrikeshandeln	
1. Importen enligt varornas användning: enhetsvärde- och volymindex (1980 = 100) åren 1977 – 1986	24
2. Exporten fördelad enligt näringsgrenar: enhetsvärde- och volymindex (1980 = 100) åren 1977 – 1986	26
3. Importen enligt näringsgrenar: enhetsvärde- och volymindex (1980 = 100) åren 1982 – 1986	28
4. Importen enligt SITC-klassificeringen: enhetsvärde- och volymindex (1980 = 100) åren 1982 – 1986	29
5. Exporten enligt SITC-klassificeringen: enhetsvärde- och volymindex (1980 = 100) åren 1982 – 1986	30
6. Östimporten enligt varornas användning: enhetsvärde- och volymindex (1980 = 100) åren 1982 – 1986	31
7. Västimporten enligt varornas användning: enhetsvärde- och volymindex (1980 = 100) åren 1982 – 1986	32
8. Östexporten enligt näringsgrenar: enhetsvärde- och volymindex (1980 = 100) åren 1982 – 1986	33
9. Västexporten enligt näringsgrenar: enhetsvärde- och volymindex (1980 = 100) åren 1982 – 1986	34
10. Enhetsvärdeindex och utbytesförhållandet för utrikeshandeln (1980 = 100) åren 1972 – 1986	35
11. Ändringar av de i utländsk valuta angivna export- och importpriserna 1986/1985	35
V Utrikeshandelns faktureringsvalutastatistik	
1. Importen enligt varornas användning och enligt valutaslag år 1986	37

	Sivu		Sid.
2.		2.	
Vienti toimialojen mukaan valuuttalajeittain vuonna 1986	38	Exporten enligt näringsgrenar och enligt valutaslag år 1986	38
3.		3.	
Tuonti lähetysmaittain ja valuuttalajeittain vuonna 1986	39	Importen enligt avsändningsländer och enligt valutaslag år 1986	39
4.		4.	
Vienti määrämittain ja valuuttalajeittain vuonna 1986	40	Exporten enligt bestämmelseländer och enligt valutaslag år 1986	40
VI Ulkomaankaupan keskittymistilastot		VI Statistik över utrikeshandelns koncentrerings	
1.		1.	
Tuonnin keskittyminen (tuojat suuruusjärjestyksessä) vuonna 1986	42	Importens koncentrerings (importörer i storleksordning) år 1986	42
2.		2.	
Tuonnin keskittyminen (tuojat suuruusluokittain) vuonna 1986	44	Importens koncentrerings (importörer enligt storleksklasser) år 1986	44
3.		3.	
Viennin keskittyminen (viejät suuruusjärjestyksessä) vuonna 1986	47	Exportens koncentrerings (exportörer i storleksordning) år 1986	47
4.		4.	
Viennin keskittyminen (viejät suuruusluokittain) vuonna 1986	49	Exportens koncentrerings (exportörer enligt storleksklasser) år 1986	49
5.		5.	
Tuojien ja viejien määrä maittain vuonna 1986	51	Antalet importörer och exportörer enligt länder år 1986	51
VII Ulkomaankauppa erityisperustein		VII Utrikeshandeln enligt särskilda grunder	
1.		1.	
Jalostus Suomessa ja ulkomailla vuonna 1986	52	Förädling i Finland och utomlands år 1986	52
2.		2.	
Korjaus Suomessa ja ulkomailla vuonna 1986	52	Reparation i Finland och utomlands år 1986	52
3.		3.	
Palautustavara CCCN-ryhmittäin vuonna 1986	53	Returnerade varor enligt CCCN-kapitel år 1986	53
4.		4.	
Jälleenvienti CCCN-ryhmittäin vuonna 1986	53	Återutförsel enligt CCCN-kapitel år 1986	53
5.		5.	
Jälleenvienti määrämittain vuonna 1986	54	Återutförsel enligt bestämmelseländer år 1986	54
6.		6.	
Jalostus Suomessa; tärkeimmät CCCN-nimikkeet maittain vuonna 1986	54	Förädling i Finland; de viktigaste CCCN-positionerna enligt länder år 1986	54
7.		7.	
Vuokratavaroiden tuonti ja vienti CCCN-ryhmittäin vuonna 1986	55	Importen och exporten av hyrda varor enligt CCCN-kapitel år 1986	55
8a.		8a.	
Projektiviennin tavaratoimitukset CCCN-ryhmittäin vuonna 1986	55	Projektexportens varuleveranser enligt CCCN-kapitel år 1986	55
8b.		8b.	
Projektiviennin tavaratoimitukset määrämittain vuonna 1986	55	Projektexportens varuleveranser enligt bestämmelseländer år 1986	55
9a.		9a.	
Muuttotavarana maahan tuodut henkilöautot vuosina 1975 - 1986	56	Som flyttgods importerade personbilar åren 1975 - 1986	56
9b.		9b.	
Muuttotavarana maahan tuodut henkilöautot rekisteröintimaittain vuonna 1986	56	Som flyttgods importerade personbilar enligt registreringsländer år 1986	56
VIII Kuljetustilastot		VIII Transportstatistik	
1a.		1a.	
Tuontikuljetukset kuljetusmuodoittain vuosina 1977 - 1986	59	Importtransporter enligt transportsätt åren 1977 - 1986	59
1b.		1b.	
Vientikuljetukset kuljetusmuodoittain vuosina 1977 - 1986	60	Exporttransporter enligt transportsätt åren 1977 - 1986	60
2.		2.	
Ulkomaankaupan kuljetukset tuonti- ja vientipaikoittain vuosina 1977 - 1986	61	Utrikeshandelns transporter enligt in- och utförselorter åren 1977 - 1986	61
3a.		3a.	
Tuontikuljetukset tuontipaikoittain vuonna 1986	62	Importtransporter enligt utförselorter år 1986	62
3b.		3b.	
Vientikuljetukset vientipaikoittain vuonna 1986	64	Exporttransporter enligt utförselorter år 1986	64
4a.		4a.	
Tuontikuljetukset SITC-tavaraluokituksen mukaan vuonna 1986	66	Importtransporter enligt SITC-varuklassificeringen år 1986	66
4b.		4b.	
Vientikuljetukset SITC-tavaraluokituksen mukaan vuonna 1986	69	Exporttransporter enligt SITC-varuklassificeringen år 1986	69
5a.		5a.	
Tuontikuljetukset lähetysmaiden mukaan vuonna 1986	72	Importtransporter enligt avsändningsländer år 1986	72
5b.		5b.	
Vientikuljetukset määrämaittain mukaan vuonna 1986	75	Exporttransporter enligt bestämmelseländer år 1986	75
6a.		6a.	
Tuontikuljetukset lähetysmaittain SITC-tavaraluokituksen mukaan vuonna 1986	78	Importtransporter enligt avsändningsländer och enligt SITC-varuklassificeringen år 1986	78
6b.		6b.	
Vientikuljetukset määrämaittain SITC-tavaraluokituksen mukaan vuonna 1986	79	Exporttransporter enligt bestämmelseländer och enligt SITC-varuklassificeringen år 1986	79
7a.		7a.	
Tuontikuljetukset SITC-tavaraluokituksen mukaan maanosittain vuonna 1986	80	Importtransporter enligt SITC-varuklassificeringen och enligt världsdelar år 1986	80
7b.		7b.	
Vientikuljetukset SITC-tavaraluokituksen mukaan maanosittain vuonna 1986	82	Exporttransporter enligt SITC-varuklassificeringen och enligt världsdelar år 1986	82
8a.		8a.	
Tuontikuljetukset tuontipaikoittain SITC-tavaraluokituksen mukaan vuonna 1986	84	Importtransporter enligt införselorter och enligt SITC-varuklassificeringen år 1986	84

	Sivu		Sid.
8b. Vientikuljetukset vientipaikoittain SITC-tavaraluokituksen mukaan vuonna 1986	86	8b. Exporttransporter enligt utförelser och enligt SITC-varuklassificeringen år 1986	86
9a. Tuontikuljetukset tuontipaikoittain lähetysmaiden mukaan vuonna 1986	88	9a. Importtransporter enligt införelser och enligt avsändningsländer år 1986	88
9b. Vientikuljetukset vientipaikoittain määrämäiden mukaan vuonna 1986	90	9b. Exporttransporter enligt utförelser och enligt bestämmelseländer år 1986	90
10. Autokuljetukset kuljetuksen kansallisuuden mukaan vuonna 1986	92	10. Biltransporter enligt transportens nationalitet år 1986	92
11a. Autokuljetukset; tuonti lähetysmaittain kuljetuksen kansallisuuden mukaan vuonna 1986	93	11a. Biltransporter; importen enligt avsändningsländer och enligt transportens nationalitet år 1986	93
11b. Autokuljetukset; vienti määrämaittain kuljetuksen kansallisuuden mukaan vuonna 1986	93	11b. Biltransporter; exporten enligt bestämmelseländer och enligt transportens nationalitet år 1986	93
12a. Konttikuljetukset; tuonti tuontipaikoittain vuonna 1986	94	12a. Containertransporter; importen enligt införelser år 1986	94
12b. Konttikuljetukset; vienti vientipaikoittain vuonna 1986	94	12b. Containertransporter; exporten enligt utförelser år 1986	94
13a. Konttikuljetukset; tuonti SITC-tavaraluokituksen mukaan vuonna 1986	95	13a. Containertransporter; importen enligt SITC-varuklassificeringen år 1986	95
13b. Konttikuljetukset; vienti SITC-tavaraluokituksen mukaan vuonna 1986	96	13b. Containertransporter; exporten enligt SITC-varuklassificeringen år 1986	96
14a. Konttikuljetukset; tuonti tavaran lähetysmaan mukaan vuonna 1986	97	14a. Containertransporter; importen enligt varans avsändningsland år 1986	97
14b. Konttikuljetukset; vienti tavaran määrämaan mukaan vuonna 1986	98	14b. Containertransporter; exporten enligt varans bestämmelseland år 1986	98
15a. Konttikuljetukset; tuonti lähetysmaittain SITC-tavaraluokituksen mukaan vuonna 1986	99	15a. Containertransporter; importen enligt avsändningsländer och enligt SITC-varuklassificeringen år 1986	99
15b. Konttikuljetukset; vienti määrämaittain SITC-tavaraluokituksen mukaan vuonna 1986	100	15b. Containertransporter; exporten enligt bestämmelseländer och enligt SITC-varuklassificeringen år 1986	100
16a. Konttikuljetukset; tuonti tuontipaikoittain tavaran lähetysmaan mukaan vuonna 1986	101	16a. Containertransporter; importen enligt införelser och enligt varans avsändningsland år 1986	101
16b. Konttikuljetukset; vienti vientipaikoittain tavaran määrämaan mukaan vuonna 1986	102	16b. Containertransporter; exporten enligt utförelser och enligt varans bestämmelseland år 1986	102
IX Kuljetuskustannustilastot		IX Transportkostnadsstatistik	
1. Rahdin ja vakuutuksen osuus tuontiarvosta vuonna 1986	104	1. Fraktens och försäkringens andel av importvärdet år 1986	104
2a. Rahdin ja vakuutuksen osuus tuontiarvosta lähetysmaittain vuonna 1986 (merikuljetukset)	105	2a. Fraktens och försäkringens andel av importvärdet enligt avsändningsländer år 1986 (sjötransporter)	105
2b. Rahdin ja vakuutuksen osuus tuontiarvosta lähetysmaittain vuonna 1986 (lentokuljetukset)	106	2b. Fraktens och försäkringens andel av importvärdet enligt avsändningsländer år 1986 (flygtransporter)	106
3a. Rahdin ja vakuutuksen osuus tuontiarvosta SITC-tavaraluokituksen mukaan vuonna 1986 (merikuljetukset)	107	3a. Fraktens och försäkringens andel av importvärdet enligt SITC-varuklassificeringen år 1986 (sjötransporter)	107
3b. Rahdin ja vakuutuksen osuus tuontiarvosta SITC-tavaraluokituksen mukaan vuonna 1986 (lentokuljetukset)	109	3b. Fraktens och försäkringens andel av importvärdet enligt SITC-varuklassificeringen år 1986 (flygtransporter)	109
4a. Rahdin osuus tuontiarvosta SITC-tavaraluokituksen mukaan lähetysmaittain vuonna 1986 (merikuljetukset)	110	4a. Fraktens andel av importvärdet enligt SITC-varuklassificeringen och enligt avsändningsländer år 1986 (sjötransporter)	110
4b. Rahdin osuus tuontiarvosta SITC-tavaraluokituksen mukaan lähetysmaittain vuonna 1986 (lentokuljetukset)	112	4b. Fraktens andel av importvärdet enligt SITC-varuklassificeringen och enligt avsändningsländer år 1986 (flygtransporter)	112
X Liikennetilastot		X Trafikstatistik	
1. Ulkomaanliikenteessä maahan saapuneet kulkuneuvot vuosina 1977 - 1986	113	1. Transportmedel som anlänt till landet i utrikes trafik åren 1977 - 1986	113
2a. Ulkomaanliikenteessä maahan saapuneet ajoneuvot tulopaikan mukaan vuonna 1986	114	2a. Fordon som anlänt till landet i utrikestrafik enligt ankomstort år 1986	114
2b. Ulkomaanliikenteessä maasta lähteneet ajoneuvot menopaikan mukaan vuonna 1986	115	2b. Fordon som avgått från landet i utrikestrafik enligt avgångsort år 1986	115

	Sivu		Sid.
3a.		Ulkomaanliikenteessä maahan saapuneet ajoneuvot rekisteröintimaittain vuonna 1986	116
3b.		Ulkomaanliikenteessä maasta lähteneet ajoneuvot rekisteröintimaittain vuonna 1986	117
XI Veronkantotilastot			
1.		Tullilaitoksen kanto tilinpidon mukaan vuosina 1967–1986	121
2a.		Eri tullikohteluiden osuus tuonnista vuosina 1967–1986	122
2b.		Tuonti tullikohtelun mukaan vuosina 1967–1986	123
2c.		Tuontimaksunalainen tuonti vuosina 1967–1986	126
3.		Tuonti CCCN-ryhmittäin tullikohtelun mukaan vuosina 1966–1986	127
4.		Tuontiverojen kanto verolajien mukaan vuonna 1986	129
5.		Tuontiverojen kanto tavaraluokittain vuonna 1986	130
6.		Tuontiverojen kanto tavaraluokittain verolajien mukaan vuonna 1986	131
7.		Tuonti verolajeittain CCCN-ryhmien mukaan vuonna 1986	137
		a) Koko tuonti	137
		b) Yleinen tullikohtelu	138
		c) Efta-kohtelu	139
		d) EEC-kohtelu	140
		e) SNTL- ja KEVSOS-kohtelu	141
		f) GSP-kohtelu	142
		g) GSP-kohtelu; tärkeimmät CCCN-alanimikkeet maittain	143
		h) t-teollisuustullikohtelu	145
		i) e-tullikohtelu	145
		j) Tuontimaksut	145
		k) Tulliverolain mukainen kohtelu	146
		l) Muun veron alainen tuonti	147
8.		Veronkanto maittain vuonna 1986	149
		a) Koko veronkanto ja tullinkanto	149
		b) t- ja e-tullien kanto	151
		c) Tuontimaksun kanto	152
		d) Muiden verojen kanto	153
XII Muut tilastot			
1.		Tuonti tullivarausten ja vapaa-alueen kautta vuonna 1986	155
2.		Takavarikoidut salakuljetetut tavarat vuosina 1982–1986	156
3.		Eräiden tavaroiden tuonti ja vienti maittain vuonna 1985	157
4.		Pientullaukset vuonna 1986	159
5.		Kalastusalusten saalis vuonna 1986	159
XI Skatteuppbördsstatistik			
1.		Uppbörden vid tullverket enligt räkenskaper åren 1967–1986	121
2a.		Olika tullbehandlingars andel av importen åren 1967–1986	122
2b.		Importen enligt tullbehandling åren 1967–1986	123
2c.		Importen belagd med importavgift åren 1967–1986	126
3.		Importen enligt CCCN-kapitel och enligt tullbehandling åren 1966–1986	127
4.		Uppbörden av importskatter enligt skatteslag år 1986	129
5.		Uppbörden av importskatter enligt varukategorier år 1986	130
6.		Uppbörden av importskatter enligt varukategorier och enligt skatteslag år 1986	131
7.		Importen enligt skatteslag och enligt CCCN-kapitel år 1986	137
		a) Totalimport	137
		b) Allmän tullbehandling	138
		c) Efta-behandling	139
		d) EEC-behandling	140
		e) SRRF- och KEVSOS-behandling	141
		f) GSP-behandling	142
		g) GSP-behandling; de viktigaste CCCN-underpositionerna enligt länder	143
		h) t-industritullbehandling	145
		i) e-tullbehandling	145
		j) Importavgifter	145
		k) Behandling enligt tullskattelagen	146
		l) Importen belagd med andra skatter	147
8.		Skatteuppbörden enligt länder år 1986	149
		a) Totala skatteuppbörden och tulluppbörden	149
		b) Uppbörden av t- och e-tullar	151
		c) Uppbörden av importavgift	152
		d) Uppbörden av andra skatter	153
XII Annan statistik			
1.		Import via tullager och friområde år 1986	155
2.		Beslagtagna smugglade varor åren 1982–1986	156
3.		Importen och exporten av vissa varor enligt länder år 1985	157
4.		Småförtullningar år 1986	159
5.		Fiskefartygens fångst år 1986	159

LIST OF TABLES

	Page		Page
I Total foreign trade		2. The concentration of imports (importer by size class) in 1986	44
1. Trade exchange in 1972 – 1986	1	3. The concentration of exports (exporter in order of size) in 1986	47
2. Trade exchange by months in 1985 – 1986	1	4. The concentration of exports (exporter by size class) in 1986	49
II Imports by countries		5. The number of exporters and importers by countries in 1986	51
1. Imports by countries of origin and countries of consignment in 1986	2	VII Foreign trade by special grounds	
2. Imports by countries of origin divided by countries of consignment in 1986	4	1. Processing in Finland and in foreign countries in 1986	52
III Foreign trade by use of goods and by industries		2. Reparation in Finland and in foreign countries in 1986	52
1. Imports by use of goods, eastern and western trade in 1982 – 1986	6	3. Returned goods by CCCN-chapters in 1986	53
2. Exports by industries, eastern and western trade in 1982 – 1986	8	4. Re-exports by CCCN-chapters in 1986	53
3. Imports by industries in 1982 – 1986	11	5. Re-exports by countries of consignment in 1986	54
4. Exports by use of goods in 1982 – 1986	12	6. Processing in Finland; the most important CCCN-headings by countries in 1986	54
5. Imports by use of goods and by countries of origin in 1986	13	7. Imports and exports of rented goods by CCCN-chapters in 1986	55
6. Exports by industries and by countries of consignment in 1986	17	8a. Project exports by CCCN-chapters in 1986	55
7. Exports by use of goods and by groups of countries in 1986	22	8b. Project exports by countries in 1986	55
IV Unit value and volume index for foreign trade		9a. As removable goods imported cars in 1975 – 1986	56
1. Imports by use of goods: unit value and volume index (1980 = 100) in 1977 – 1986	24	9b. As removable goods imported cars by countries of registration in 1986	56
2. Exports by industries: unit value and volume index (1980 = 100) in 1977 – 1986	26	VIII Statistics for transportation	
3. Imports by industries: unit value and volume index (1980 = 100) in 1982 – 1986	28	1a. Import transports by mode of transport in 1977 – 1986	59
4. Imports by SITC: unit value and volume index (1980 = 100) in 1982 – 1986	29	1b. Export transports by mode of transport in 1977 – 1986	60
5. Exports by SITC: unit value and volume index (1980 = 100) in 1982 – 1986	30	2. Transports of foreign trade by places of importation and exportation in 1977 – 1986	61
6. Eastern imports by use of goods: unit value and volume index (1980 = 100) in 1982 – 1986	31	3a. Import transports by places of importation in 1986	62
7. Western imports by use of goods: unit value and volume index (1980 = 100) in 1982 – 1986	32	3b. Export transports by places of exportation in 1986	64
8. Eastern exports by industries: unit value and volume index (1980 = 100) in 1982 – 1986	33	4a. Import transports by SITC-classification in 1986	66
9. Western exports by industries: unit value and volume index (1980 = 100) in 1982 – 1986	34	4b. Export transports by SITC-classification in 1986	69
10. Unit value index and terms of trade for foreign trade (1980 = 100) in 1972 – 1986	35	5a. Import transports by countries of consignment in 1986	72
11. Changes of export and import prices in foreign currency 1986/1985	35	5b. Export transports by countries of consignment in 1986	75
V Statistics for currencies of foreign trade		6a. Import transports by countries of consignment and by SITC-classification in 1986	78
1. Imports by use of goods and by currencies in 1986	37	6b. Export transports by countries of consignment and by SITC-classification in 1986	79
2. Exports by industries and by currencies in 1986	38	7a. Import transports by SITC-classification and by continents in 1986	80
3. Imports by countries of consignment and by currencies in 1986	39	7b. Export transports by SITC-classification and by continents in 1986	82
4. Exports by countries of consignment and by currencies in 1986	40	8a. Import transports by places of importation and by SITC-classification in 1986	84
VI Statistics for concentration of foreign trade		8b. Export transports by places of exportation and by SITC-classification in 1986	86
1. The concentration of imports (importer in order of size) in 1986	42	9a. Import transports by places of importation and by countries of consignment in 1986	88
		9b. Export transports by places of exportation and by countries of consignment in 1986	90
		10. Lorry transports by nationality of transport in 1986	92

	Page		Page
11a. Lorry transports; imports by countries of consignment and by nationality of transports in 1986	93	2b. Vehicles departed in foreign traffic by place of departure in 1986	115
11b. Lorry transports; exports by countries of consignment and by nationality of transports in 1986	93	3a. Vehicles arrived in foreign traffic by countries of registration in 1986	116
12a. Container transports; imports by places of importation in 1986	94	3b. Vehicles departed in foreign traffic by countries of registration in 1986	117
12b. Container transports; exports by places of exportation in 1986	94		
13a. Container transports; imports by SITC-classification in 1986	95	XI Statistics for collection of taxes	
13b. Container transports; exports by SITC-classification in 1986	96	1. Collecting in the Customs Department by accounts in 1967 – 1986	121
14a. Container transports; imports by countries of consignment in 1986	97	2a. Share of different duty treatments in imports in 1967 – 1986	122
14b. Container transports; exports by countries of consignment in 1986	98	2b. Import by duty treatment in 1967 – 1986	123
15a. Container transports; imports by countries of consignment and by SITC-classification in 1986	99	2c. Imports liable to import levy in 1967 – 1986	126
15b. Container transports; exports by countries of consignment and by SITC-classification in 1986	100	3. Imports by CCCN-chapters and by duty treatment in 1966 – 1986	127
16a. Container transports; imports by places of importation and by countries of consignment in 1986	101	4. Collecting of import taxes by kinds of tax in 1986	129
16b. Container transports; exports by places of exportation and by countries of consignment in 1986	102	5. Collecting of import taxes by goods categories in 1986	130
		6. Collecting of import taxes by goods categories and by kinds of tax in 1986	131
IX Statistics for cost of transportation		7. Imports by kinds of tax and by CCCN-chapters in 1986	137
1. Share of freight and insurance of import value in 1986	104	a) Total imports	137
2a. Share of freight and insurance of import value by countries of consignment in 1986 (sea transports)	105	b) General duty treatment	138
2b. Share of freight and insurance of import value by countries of consignment in 1986 (air transports)	106	c) Efta-treatment	139
3a. Share of freight and insurance of import value by SITC-classification in 1986 (sea transports)	107	d) EEC-treatment	140
3b. Share of freight and insurance of import value by SITC-classification in 1986 (air transports)	109	e) USSR- and KEVSOS-treatment	141
4a. Share of freight of import value by SITC-classification and by countries of consignment in 1986 (sea transports)	110	f) GSP-treatment	142
4b. Share of freight of import value by SITC-classification and by countries of consignment in 1986 (air transports)	112	g) GSP-treatment; most important CCCN-sub-headings by countries	143
		h) t-industrial duty treatment	145
X Statistics for traffic		i) e-duty treatment	145
1. Vehicles arrived in foreign traffic in 1977 – 1986	113	j) Import levies	145
2a. Vehicles arrived in foreign traffic by place of arrival in 1986	114	k) Treatment by Customs Duty Act	146
		l) Imports by other taxes	147
		8. Collecting of taxes by countries in 1986	149
		a) Total collecting of taxes and collecting of duties	149
		b) Collecting of t- and e-rates of duty	151
		c) Collecting of import levies	152
		d) Collecting of other taxes	153
		XII Other statistics	
		1. Imports through customs warehouses and free zone in 1986	155
		2. Confiscated smuggled goods in 1982 – 1986	156
		3. Imports and exports of certain goods by countries in 1985	157
		4. Consignments of small value in 1986	159
		5. Catch of fishing boats in 1986	159

I 1. Kauppavaihto vuosina 1972 – 1986
Handelsomsättningen åren 1972 – 1986
Trade exchange in 1972 – 1986

Vuosi År Year	Milj. mk				Osuus koko kauppavaihdosta Andel av totalomsättningen Share of total exchange %	
	Koko vaihto Totalom- sättningen Total exchange	Tuonti Import Imports	Vienti Export Exports	Kauppata- se Handelsbalans Trade balance	Tuonti Import Imports	Vienti Export Exports
1972	25 189	13 107	12 082	- 1 025	52,0	48,0
1973	31 207	16 601	14 605	- 1 996	53,2	46,8
1974	46 353	25 666	20 686	- 4 980	55,4	44,6
1975	48 249	28 002	20 247	- 7 754	58,0	42,0
1976	53 060	28 555	24 505	- 4 051	53,8	46,2
1977	61 639	30 708	30 931	+ 224	49,8	50,2
1978	67 544	32 338	35 206	+ 2 869	47,9	52,1
1979	87 653	44 222	43 430	- 792	50,5	49,5
1980	111 045	58 250	52 795	- 5 455	52,5	47,5
1981	121 578	61 269	60 308	- 961	50,4	49,6
1982	127 778	64 751	63 026	- 1 725	50,7	49,3
1983	141 220	71 528	69 692	- 1 836	50,6	49,4
1984	155 586	74 682	80 904	+ 6 223	48,0	52,0
1985	165 548	81 520	84 028	+ 2 508	49,2	50,8
1986	160 181	77 602	82 579	+ 4 978	48,4	51,6

I 2. Kauppavaihto kuukausittain vuosina 1985 – 1986
Handelsomsättningen på månader åren 1985 – 1986
Trade exchange by months in 1985 – 1986

1985 Kuukausi Månad Month	Milj. mk			1986 Kuukausi Månad Month	Milj. mk		
	Tuonti Import Imports	Vienti Export Exports	Kauppata- se Handelsbalans Trade balance		Tuonti Import Imports	Vienti Export Exports	Kauppata- se Handelsbalans Trade balance
I	7 092	6 905	- 187	I	7 472	6 792	- 681
II	4 821	6 586	+ 1 765	II	6 309	6 923	+ 614
III	6 946	6 616	- 330	III	6 970	6 309	- 662
IV	7 076	7 090	+ 14	IV	6 794	6 451	- 343
V	7 157	8 569	+ 1 413	V	5 140	6 305	+ 1 164
VI	7 063	6 842	- 221	VI	3 931	5 561	+ 1 630
VII	6 734	7 109	+ 375	VII	6 632	6 996	+ 364
VIII	5 789	6 659	+ 870	VIII	6 479	6 471	- 8
IX	7 035	6 902	- 133	IX	7 684	7 760	+ 76
X	8 155	7 467	- 688	X	6 600	7 935	+ 1 334
XI	6 641	6 727	+ 86	XI	6 754	7 602	+ 848
XII	7 011	6 556	- 455	XII	6 835	7 474	+ 639

II 1. Tuonti alkuperämaittain ja lähetysmaittain vuonna 1986
Importen enligt ursprungsländer och avsändningsländer år 1986
Imports by countries of origin and countries of consignment in 1986

Maaryhmä/maa Ländergrupp/land Group of countries/country	Alkuperämaa Ursprungsländ Country of origin		Lähetysmaa Avsändningsland Country of consignment		Jälleenvienti lähetysmaasta Suomeen ¹⁾ Reexport från avsändnings- landet till Finland ¹⁾ Reexports to Finland	
	milj. mk	%	milj. mk	%	milj. mk	%
Koko tuonti – Totalimport – Total imports	77 602	100,0	77 602	100,0	7 698	100,0
OECD	57 904	74,6	58 989	76,0	7 583	98,5
Efta	14 979	19,3	16 874	21,7	2 308	30,0
EEC	33 395	43,0	35 633	45,9	5 210	67,7
SEV – CMEA/Eur.	14 140	18,2	14 125	18,2	27	0,4
Keh.maant – U.länd. – Dvng c.	4 945	6,4	4 045	5,2	88	1,1
OPEC	1 022	1,3	842	1,1	1	0,0
Eurooppa – Europa	62 726	80,8	66 776	86,0	7 546	98,0
AT Itävalta – Österr.	1 015	1,3	975	1,3	52	0,7
BE Belgia – Belgien	1 899	2,4	2 038	2,6	631	8,2
BG Bulgaria – Bulgar.	65	0,1	71	0,1	7	0,1
CH Sveitsi – Schweiz	1 579	2,0	1 695	2,2	218	2,8
CS Tsekkoslov. – Tjeckosl.	387	0,5	385	0,5	1	0,0
DD Saksan d.t. – Tyska dr.	438	0,6	439	0,6	12	0,2
DE Saksan l.t. – Fr Tyskl.	13 159	17,0	14 264	18,4	1 798	23,4
DK Tanska – Danmark	2 181	2,8	2 516	3,2	413	5,4
ES Espanja – Spanien	872	1,1	776	1,0	20	0,3
FO Färsaaret – Färöarna	15	0,0	13	0,0	–	–
FR Ranska – Frankr.	3 459	4,5	3 200	4,1	199	2,6
GB Iso-Brit. – Storbrit.	5 056	6,5	5 010	6,5	385	5,0
GR Kreikka – Grekland	158	0,2	126	0,2	1	0,0
HU Unkari – Ungern	269	0,3	261	0,3	0	0,0
IE Irlanti – Irland	310	0,4	289	0,4	88	1,1
IS Islanti – Island	113	0,1	104	0,1	1	0,0
IT Italia – Italien	3 256	4,2	2 928	3,8	29	0,4
MT Malta	7	0,0	1	0,0	–	–
NL Alankomaat – Nederl.	2 369	3,1	3 880	5,0	1 644	21,4
NO Norja – Norge	1 713	2,2	1 787	2,3	134	1,7
PL Puola – Polen	955	1,2	957	1,2	3	0,0
PT Portugali – Portugal	678	0,9	606	0,8	2	0,0
RO Romania – Rumänien	92	0,1	89	0,1	0	0,0
SE Ruotsi – Sverige	10 558	13,6	12 312	15,9	1 903	24,7
SU SNTL – Sovjetun.	11 933	15,4	11 922	15,4	4	0,1
TR Turkki – Turkiet	71	0,1	45	0,1	0	0,0
YU Jugoslavia – Jugosl.	118	0,2	83	0,1	0	0,0
Afrikka – Afrika	591	0,8	486	0,6	2	0,0
BI Burundi	57	0,1	50	0,1	–	–
CI Norsunluur. – Elfenb.k.	17	0,0	15	0,0	0	0,0
CM Kamerun	4	0,0	3	0,0	–	–
DZ Algeria – Algeriet	10	0,0	9	0,0	–	–
EG Egypti – Egypten	15	0,0	13	0,0	0	0,0
ET Etiopia – Etiopien	33	0,0	26	0,0	–	–
GH Ghana	5	0,0	5	0,0	–	–
KE Kenia – Kenya	88	0,1	73	0,1	0	0,0
LY Libya – Libyen	5	0,0	4	0,0	1	0,0
MA Marokko – Marocko	92	0,0	87	0,1	–	–
MG Madagaskar	1	0,0	0	0,0	–	–
MU Mauritius	13	0,0	13	0,0	–	–
MW Malawi	16	0,0	12	0,0	–	–
MZ Mosambik – Mocambiq.	1	0,0	1	0,0	1	0,0
NG Nigeria	4	0,0	1	0,0	–	–
RW Ruanda – Rwanda	13	0,0	8	0,0	–	–
SD Sudan	11	0,0	5	0,0	0	0,0
SZ Swazimaa – Swazil.	6	0,0	4	0,0	0	0,0
TN Tunisia – Tunisien	6	0,0	5	0,0	0	0,0
TZ Tansania – Tanzania	100	0,1	85	0,1	–	–
UG Uganda	5	0,0	5	0,0	–	–
ZA E-Afrikka – S.afrika	4	0,0	2	0,0	0	0,0
ZM Sambia – Zambia	16	0,0	16	0,0	–	–

¹⁾ Tarkoittaa muun kuin lähetysmaan alkuperä olevan tavaran jälleenvientiä lähetysmaasta Suomeen – Avser reexport från avsändningslandet till Finland av vara med ursprung i annat land än avsändningslandet

II 1. (Jatk. – Forts. – Cont. 1986)

Maaryhmä/maa Ländergrupp/land Group of countries/country	Alkuperämaa Ursprungsland Country of origin		Lähetysmaa Avsändningsland Country of consignment		Jälleenvienti lähetysmaasta Suomeen ¹⁾ Reexport från avsändnings- landet till Finland ¹⁾ Reexports to Finland ¹⁾	
	milj. mk	%	milj. mk	%	milj. mk	%
ZR Zaire	41	0,1	23	0,0	–	–
ZW Zimbabwe	26	0,0	21	0,0	0	0,0
Aasia – Asien	7 870	10,1	6 069	7,8	86	1,1
AF Afganistan – Afghan.	3	0,0	1	0,0	–	–
BD Bangladesh	3	0,0	2	0,0	–	–
BH Bahrain	7	0,0	2	0,0	–	–
BU Burma	2	0,0	1	0,0	–	–
CN Kiina – Kina	277	0,4	183	0,2	0	0,0
CY Kypros – Cypern	22	0,0	20	0,0	0	0,0
HK Hongkong	354	0,5	358	0,5	63	0,8
ID Indonesia – Indones.	27	0,0	11	0,0	–	–
IL Israel	174	0,2	158	0,2	0	0,0
IN Intia – Indien	58	0,1	49	0,1	0	0,0
IR Iran	192	0,2	187	0,2	0	0,0
JO Jordania – Jordan.	1	0,0	1	0,0	0	0,0
JP Japani – Japan	5 022	6,5	3 830	4,9	8	0,1
KR Korean tas – R. Korea	342	0,4	281	0,4	2	0,0
LK Sri Lanka	5	0,0	3	0,0	0	0,0
MN Mongolia – Mongol.	12	0,0	0	0,0	–	–
MO Macao	33	0,0	22	0,0	0	0,0
MY Malesia – Malaysia	78	0,1	38	0,0	0	0,0
PH Filipp.	60	0,1	40	0,1	–	–
PK Pakistan	45	0,1	39	0,0	0	0,0
SA Saudi-Arab. – Saudiarab.	731	0,9	582	0,7	0	0,0
SG Singapore	85	0,1	47	0,1	10	0,1
TH Thaimaa – Thailand	83	0,1	70	0,1	0	0,0
TW Taiwan	249	0,3	143	0,2	1	0,0
VN Vietnam	6	0,0	2	0,0	–	–
Amerikka – Amerika	6 090	7,9	4 028	5,2	62	0,8
CA Kanada – Canada	410	0,5	268	0,3	14	0,2
GL Grönlandi – Grönland	31	0,0	0	0,0	–	–
US USA	3 722	4,8	2 097	2,7	40	0,5
CR Costa Rica	184	0,2	160	0,2	2	0,0
CU Kuuba – Cuba	52	0,1	52	0,1	–	–
DO Domin. tas. – Domin.r.	22	0,0	0	0,0	–	–
GT Guatemala	113	0,1	105	0,1	–	–
HN Honduras	19	0,0	15	0,0	–	–
HT Haiti	1	0,0	1	0,0	–	–
JM Jamaika – Jamaica	2	0,0	1	0,0	–	–
MX Meksiko – Mexico	28	0,0	11	0,0	0	0,0
NI Nicaragua	13	0,0	9	0,0	0	0,0
PA Panama	56	0,1	44	0,1	0	0,0
PR Puerto Rico	7	0,0	7	0,0	1	0,0
SV Salvador	8	0,0	3	0,0	1	0,0
TT Trinidad	1	0,0	1	0,0	–	–
AR Argentiina – Argent.	111	0,1	86	0,1	0	0,0
BO Bolivia	13	0,0	10	0,0	–	–
BR Brasilia – Brasil.	519	0,7	416	0,5	1	0,0
CL Chile	41	0,1	29	0,0	0	0,0
CO Kolumbia – Colombia	628	0,8	614	0,8	1	0,0
EC Ecuador	52	0,1	47	0,1	–	–
PE Peru	13	0,0	11	0,0	0	0,0
PY Paraguay	4	0,0	6	0,0	2	0,0
UY Uruguay	37	0,0	35	0,0	0	0,0
VE Venezuela	1	0,0	0	0,0	–	–
Oseania – Oceanien	325	0,4	243	0,3	3	0,0
AU Australia – Austr.	250	0,3	205	0,3	3	0,0
NZ U. Seelanti – Nya Zeel.	56	0,1	37	0,0	0	0,0
PG Papua-Guinea	1	0,0	1	0,0	–	–
XG Ra. Oseania – Fr. Ocean	18	0,0	–	–	–	–

II 2. Tuonti alkuperämaittain jaettuna lähetysmaiden mukaan vuonna 1986

Importen enligt ursprungsländer fördelad enligt avsändningsländer år 1986

Imports by countries of origin divided by countries of consignment in 1986

Lähetysmaa Avsändningsland Country of con- signment		Alkuperämaa Ursprungsland Country of origin	BE Belgia Belgien	DE Saksan l.t Fr Tyskl.	DK Tanska Danmark	FR Ranska Frankr.	GB Iso-Brit. Storbrit.	NL Alanko- maat Nederl.	SE Ruotsi Sverige	Muut Andra Other	Yhteensä Summa Total
Alkuperämaa Ursprungsland Country of origin		milj. mk									
AT	Itävalta – Österr.	924	1	43	2	0	0	13	27	6	1 015
BE	Belgia – Belgien	1 406		281	21	5	3	100	73	10	1 899
CH	Sveitsi – Schweiz	1 477	1	36	14	2	4	7	31	8	1 579
DE	Saksan l.t – Fr.Tyskl.	12 467	24		83	30	17	110	319	109	13 159
DK	Tanska – Danmark	2 103	0	9		1	1	2	63	3	2 181
ES	Espanja – Spanien	756	1	33	2	3	3	47	19	7	872
FR	Ranska – Frankr.	3 001	73	79	64		31	63	106	42	3 459
GB	Iso-Brit. – Storbrit.	4 625	21	47	32	14		63	227	27	5 056
GR	Kreikka – Grekland	125	1	10	5	0	1	2	11	3	158
IT	Italia – Italien	2 899	9	74	44	27	5	21	140	38	3 256
NL	Alankomaat – Nederl.	2 236	18	23	15	2	3		64	8	2 369
NO	Norja – Norge	1 653	0	4	5	0	1	1	48	1	1 713
PL	Puola – Polen	954	–	0	0	0	0	0	0	0	955
PT	Portugali – Portugal	604	0	14	2	0	5	3	42	6	678
SE	Ruotsi – Sverige	10 409	5	57	19	4	3	15		47	10 558
SU	SNTL – Sovjetun.	11 918	–	2	0	0	0	–	12	0	11 933
TR	Turkki – Turkiet	45	0	13	6	0	0	4	3	0	71
YU	Jugoslavia – Jugosl.	83	0	27	1	0	0	1	3	3	118
BI	Burundi	50	–	7	–	–	–	–	–	–	57
KE	Kenia – Kenya	72	–	15	0	–	0	0	0	–	88
MA	Marokko – Marocko	87	0	2	0	0	0	2	0	0	92
TZ	Tansania – Tanzania	85	–	15	–	–	–	–	0	–	100
CN	Kiina – Kina	183	1	11	1	0	5	5	26	44	277
HK	Hongkong	294	1	22	4	0	2	14	14	3	354
IL	Israel	158	2	7	0	0	0	2	4	1	174
IN	Intia – Indien	49	0	3	1	0	1	1	2	0	58
IR	Iran	187	–	2	0	0	1	1	1	1	192
JP	Japani – Japan	3 822	110	417	28	5	72	290	217	61	5 022
KR	Korean tas – R.Korea	279	2	13	1	1	3	8	28	7	342
MY	Malesia – Malaysia	38	6	14	0	0	3	4	7	7	78
PH	Filipp.	40	0	5	0	0	1	10	1	3	60
SA	Saudi-Arab. – Saudiarab.	582	4	0	–	–	–	143	2	0	731
SG	Singapore	38	1	19	0	0	9	4	12	3	85
TH	Thaimaa – Thailand	70	0	6	0	–	0	3	1	1	83
TW	Taiwan	142	4	19	2	1	13	41	17	11	249
CA	Kanada – Canada	254	60	42	5	0	2	31	10	5	410
US	USA	2 057	227	249	43	96	162	413	293	183	3 722
CR	Costa Rica	158	2	22	0	–	–	0	0	2	184
GT	Guatemala	105	–	5	0	0	0	0	1	1	113
PA	Panama	44	1	3	–	–	–	1	3	3	56
AR	Argentiina – Argent.	86	–	3	0	1	1	17	3	0	111
BR	Brasilia – Brasil.	415	13	21	1	0	3	41	14	12	519
CO	Kolumbia – Colombia	612	–	1	–	–	0	9	5	1	628
AU	Australia – Austr.	202	8	2	0	1	0	18	3	16	250
NZ	U.Seelanti – Nya Zeel.	37	–	7	3	–	1	2	1	4	56

III ULKOMAANKAUPPA TAVARAN KÄYTTÖTAR- KOITUKSEN JA VALMISTAVAN TOIMIALAN MUKAAN

Ulkomaankaupasta on esitetty tietoja tavarankäyttötarkoituksen ja valmistavan toimialan mukaan luokiteltuna vuodesta 1957 lähtien. Toimialaluokitus on tarkoitettu lähinnä vientiä varten ja tavarankäyttötarkoituksen mukainen luokitus tuontia varten. Vuodesta 1975 lähtien tuontitiedot ovat kuitenkin saatavissa myös valmistavan toimialan ja vuodesta 1977 lähtien vientitiedot tavarankäyttötarkoituksen mukaan luokiteltuna. Tuonnissa käytettävä toimialaluokitus poikkeaa hieman viennin vastaavasta luokituksesta.

Tavaraluokitukset on muodostettu CCCN-nimikkeistöstä siten, että kullekin CCCN-alanimikkeelle on määritelty toimiala ja käyttötarkoitus alanimikkeen pääasiallisen sisällön mukaan. Toimialaluokitus perustuu kansainväliseen ISIC:n (International Standard Industrial Classification of All Economic Activities) luokitukseen. Tavaraluokitusten tekstit on esitetty vain suomeksi. Ruotsin- ja englanninkieliset tekstit on julkaissut liitteessä.

Taulukoissa III₁ ja III₂ esiintyy maaryhmyksinä "itä" ja "länsi". Itään sisältyy Euroopan SEV-maat, Albania, Kiina, Korean demokraattinen kansantasavalta, Mongolia ja Vietnam. Länteen sisältyy kaikki muut maat.

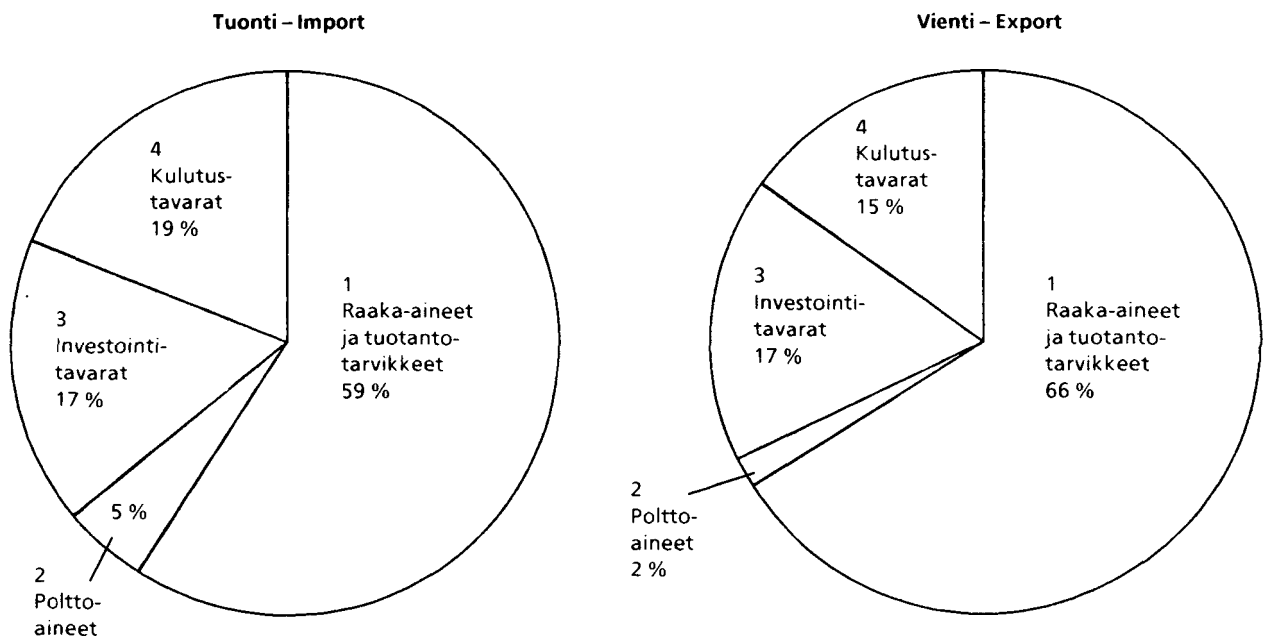
III UTRIKESHANDELN ENLIGT VARORNAS AN- VÄNDNING OCH TILLVERKANDE NÄRINGS- GREN

Sedan 1957 har uppgifter klassificerade enligt varornas användning och tillverkande näringsgren presenterats över utrikeshandeln. Klassificeringen enligt näringsgren är närmast avsedd för exporten och enligt varornas användning för importen. Sedan 1975 har uppgifter över importen funnits tillgängliga även klassificerade enligt tillverkande näringsgren och sedan 1977 uppgifter över exporten enligt användningssyfte. Den näringsgrensklassifikation som används för importen avviker något från den klassifikation som används för exporten.

Varuklassificeringarna baserar sig på CCC-nomenklaturen så att för varje CCCN-underposition fastställts en näringsgren och ett användningssyfte som baserats på underpositionens huvudsakliga innehåll. Näringsgrensklassifikationen grundar sig på den internationella ISIC (International Standard Industrial Classification of All Economic Activities) klassificeringen. Varuklassificeringstexterna finns endast på finska. De svenska och engelska texterna finns publicerade i bilagan.

I tabellerna III₁ och III₂ förekommer som landgrupperingar benämningarna "öst" och "väst". Öst innefattar de europeiska SEV-länderna, Albanien, Kina, Demokratiska folkrepubliken Korea, Mongoliet och Vietnam. I väst ingår alla andra länder.

Ulkomaankauppa tavarankäyttötarkoituksen mukaan vuonna 1986 Utrikeshandeln enligt varornas användning år 1986



1 Råmaterial och produktionsföremål, 2 Bränslen, 3 Investeringsvaror, 4 Konsumtionsvaror

III 1. Tuonti tavaroiden käytön mukaan, itä- ja länsikauppa vuosina 1982 – 1986

Importen enligt varornas användning, öst- och västhandel åren 1982 – 1986

Imports by use of goods, eastern¹⁾ and western trade in 1982 – 1986

Tavaraluokka/maaryhmä Varukategori/ländergrupp Goods category/group of countries	Milj. mk					%				
	1982	1983	1984	1985	1986	1982	1983	1984	1985	1986
Koko tuonti – Totalimport – Total imports	64 751	71 528	74 682	81 520	77 602	100,0	100,0	100,0	100,0	100,0
itä	18 131	20 588	19 718	19 746	14 435	100,0	100,0	100,0	100,0	100,0
länsi	46 620	50 940	54 964	61 774	63 167	100,0	100,0	100,0	100,0	100,0
1 Raaka-aineet ja tuotantotarvikkeet	41 144	44 757	47 028	50 944	45 413	63,5	62,6	63,0	62,5	58,5
itä	12 568	14 752	13 661	13 367	9 362	69,3	71,7	69,3	67,7	64,9
länsi	28 576	30 005	33 367	37 577	36 051	61,3	58,9	60,7	60,8	57,1
11 Maa- ja metsätalouteen	532	666	627	693	691	0,8	0,9	0,8	0,8	0,9
itä	174	190	184	223	166	1,0	0,9	0,9	1,1	1,2
länsi	358	476	443	470	526	0,8	0,9	0,8	0,8	0,8
13 Teollisuuteen	38 081	41 146	42 975	46 599	40 457	58,8	57,5	57,5	57,2	52,1
itä	11 962	14 004	12 896	12 495	8 418	66,0	68,0	65,4	63,3	58,3
länsi	26 120	27 142	30 079	34 105	32 039	56,0	53,3	54,7	55,2	50,7
131 Elintarvike-, juoma- ja tupakateollisuuteen	3 578	3 024	3 247	3 301	3 300	5,5	4,2	4,3	4,0	4,3
itä	52	40	68	82	78	0,3	0,2	0,3	0,4	0,5
länsi	3 525	2 984	3 179	3 219	3 223	7,6	5,9	5,8	5,2	5,1
132 Tekstiili-, vaate- ja nahkateollisuuteen	3 038	3 156	3 377	3 655	3 651	4,7	4,4	4,5	4,5	4,7
itä	178	175	166	182	166	1,0	0,9	0,8	0,9	1,2
länsi	2 860	2 981	3 211	3 473	3 485	6,1	5,9	5,8	5,6	5,5
1322 Langat	557	561	603	694	683	0,9	0,8	0,8	0,9	0,9
itä	11	10	6	6	8	0,1	0,0	0,0	0,0	0,1
länsi	547	551	597	688	674	1,2	1,1	1,1	1,1	1,1
1323 Kankaat ja neulokset	1 353	1 406	1 436	1 600	1 717	2,1	2,0	1,9	2,0	2,2
itä	85	93	79	104	114	0,5	0,5	0,4	0,5	0,8
länsi	1 268	1 313	1 357	1 497	1 604	2,7	2,6	2,5	2,4	2,5
133 Puutavarateollisuuteen	386	428	514	513	462	0,6	0,6	0,7	0,6	0,6
itä	153	146	182	193	133	0,8	0,7	0,9	1,0	0,9
länsi	233	282	332	320	328	0,5	0,6	0,6	0,5	0,5
134 Paperi- ja graafiseen teollisuuteen	2 033	2 390	2 857	2 747	2 645	3,1	3,3	3,8	3,4	3,4
itä	551	788	913	692	636	3,0	3,8	4,6	3,5	4,4
länsi	1 481	1 602	1 943	2 056	2 009	3,2	3,1	3,5	3,3	3,2
135 Kemialliseen teollisuuteen	16 003	17 965	17 598	18 755	12 131	24,7	25,1	23,6	23,0	15,6
itä	9 734	11 476	10 146	9 690	5 650	53,7	55,7	51,5	49,1	39,1
länsi	6 269	6 489	7 452	9 064	6 481	13,5	12,7	13,6	14,7	10,3
1351 Raakaöljy	11 341	12 560	11 867	12 302	6 168	17,5	17,6	15,9	15,1	7,9
itä	9 188	10 808	9 470	8 921	5 034	50,7	52,5	48,0	45,2	34,9
länsi	2 154	1 752	2 397	3 380	1 134	4,6	3,4	4,4	5,5	1,8
136 Savi-, lasi- ja kivenjalostusteollisuuteen	355	393	399	412	444	0,5	0,5	0,5	0,5	0,6
itä	64	68	66	64	72	0,4	0,3	0,3	0,3	0,5
länsi	291	325	333	348	372	0,6	0,6	0,6	0,6	0,6
137 Metallien perusteollisuuteen	1 879	2 088	2 492	2 852	2 182	2,9	2,9	3,3	3,5	2,8
itä	568	541	633	739	615	3,1	2,6	3,2	3,7	4,3
länsi	1 311	1 546	1 860	2 113	1 568	2,8	3,0	3,4	3,4	2,5

¹⁾ eastern trade: CMEA-countries in Europe, Albania, China, Democratic Peoples Republic of Korea, Mongolia, Vietnam
western trade: other countries.

III 1. (Jatk. – Forts. – Cont. 1986)

Tavaraluokka/maaryhmä Varukategori/ländergrupp Goods category/group of countries	Milj. mk					%				
	1982	1983	1984	1985	1986	1982	1983	1984	1985	1986
138 Metallituote- ja koneollisuuteen	10 430	11 235	12 039	13 848	15 077	16,1	15,7	16,1	17,0	19,4
itä	659	765	714	848	1 064	3,6	3,7	3,6	4,3	7,4
länsi	9 771	10 470	11 325	13 000	14 013	21,0	20,6	20,6	21,0	22,2
1381 Valssaus tuotteet	1 468	1 512	1 557	1 777	1 779	2,3	2,1	2,1	2,2	2,3
itä	251	240	213	259	282	1,4	1,2	1,1	1,3	2,0
länsi	1 217	1 272	1 345	1 519	1 497	2,6	2,5	2,4	2,5	2,4
1384 Koneollisuuden tuotantotarvikkeet	2 769	2 928	3 126	3 618	3 825	4,3	4,1	4,2	4,4	4,9
itä	57	67	74	84	127	0,3	0,3	0,4	0,4	0,9
länsi	2 712	2 861	3 053	3 533	3 698	5,8	5,6	5,6	5,7	5,9
1385 Sähköteknisen teollisuuden tuotantotarvikkeet	2 390	2 618	3 044	3 484	3 626	3,7	3,7	4,1	4,3	4,7
itä	186	251	267	299	289	1,0	1,2	1,4	1,5	2,0
länsi	2 205	2 367	2 777	3 186	3 337	4,7	4,6	5,1	5,2	5,3
1386 Kulkuneuvoteollisuuden tuotantotarvikkeet	2 661	2 954	3 011	3 519	4 245	4,1	4,1	4,0	4,3	5,5
itä	133	174	126	160	310	0,7	0,8	0,6	0,8	2,1
länsi	2 528	2 780	2 885	3 359	3 935	5,4	5,5	5,2	5,4	6,2
139 Muuhun teollisuuteen	380	467	451	517	565	0,6	0,7	0,6	0,6	0,7
itä	2	4	7	5	5	0,0	0,0	0,0	0,0	0,0
länsi	378	463	444	511	560	0,8	0,9	0,8	0,8	0,9
15 Rakennustoimintaan	1 265	1 407	1 533	1 682	1 795	2,0	2,0	2,1	2,1	2,3
itä	72	71	56	92	123	0,4	0,3	0,3	0,5	0,9
länsi	1 193	1 336	1 477	1 591	1 672	2,6	2,6	2,7	2,6	2,6
19 Muuhun toimintaan	1 266	1 537	1 892	1 970	2 470	2,0	2,1	2,5	2,4	3,2
itä	361	486	525	558	656	2,0	2,4	2,7	2,8	4,5
länsi	905	1 051	1 367	1 412	1 814	1,9	2,1	2,5	2,3	2,9
2 Poltto- ja voiteluaineet	4 869	5 006	5 034	5 502	3 949	7,5	7,0	6,7	6,7	5,1
itä	4 223	4 575	4 930	4 803	3 552	23,3	22,2	25,0	24,3	24,6
länsi	646	431	104	699	396	1,4	0,8	0,2	1,1	0,6
21 Kiinteät polttoaineet	1 468	1 148	842	1 368	1 216	2,3	1,6	1,1	1,7	1,6
itä	862	749	767	890	904	4,8	3,6	3,9	4,5	6,3
länsi	606	399	75	477	312	1,3	0,8	0,1	0,8	0,5
22 Nestemäiset polttoaineet	2 880	3 349	3 639	3 484	2 182	4,4	4,7	4,9	4,3	2,8
itä	2 857	3 336	3 627	3 280	2 113	15,8	16,2	18,4	16,6	14,0
länsi	23	13	12	204	68	0,1	0,0	0,0	0,3	0,1
3 Investointitavarat	9 195	10 860	10 993	11 675	12 898	14,2	15,2	14,7	14,3	16,6
itä	378	337	413	518	580	2,1	1,6	2,1	2,6	4,0
länsi	8 817	10 523	10 580	11 157	12 318	18,9	20,7	19,2	18,1	19,5
31 Maa- ja metsätalouteen	824	937	961	938	935	1,3	1,3	1,3	1,2	1,2
itä	76	38	52	63	72	0,4	0,2	0,3	0,3	0,5
länsi	748	899	909	875	864	1,6	1,8	1,7	1,4	1,4
32 Kuljetusneuvot	2 170	2 729	2 062	1 932	2 294	3,4	3,8	2,8	2,4	3,0
itä	81	50	125	182	188	0,5	0,2	0,6	0,9	1,3
länsi	2 089	2 679	1 938	1 751	2 106	4,5	5,3	3,5	2,8	3,3
33 Muut koneet ja laitteet	6 202	7 193	7 970	8 804	9 668	9,6	10,1	10,7	10,8	12,5
itä	222	248	237	273	321	1,2	1,2	1,2	1,4	2,2
länsi	5 980	6 945	7 734	8 531	9 348	12,8	13,6	14,1	13,8	14,8

III 1. (Jatk. – Forts. – Cont. 1986)

Tavaruokka/maaryhmä Varukategori/ländergrupp Goods category/group of countries	Milj. mk					%				
	1982	1983	1984	1985	1986	1982	1983	1984	1985	1986
4 Kulutustavarat	9 130	10 572	11 454	12 967	15 069	14,1	14,8	15,3	15,9	19,4
itä	582	640	595	697	798	3,2	3,1	3,0	3,5	5,5
länsi	8 548	9 932	10 859	12 270	14 271	18,3	19,5	19,8	19,9	22,6
41 Elintarvikkeet, juomat ja tupakka	1 755	1 922	2 018	2 175	2 462	2,7	2,7	2,7	2,7	3,2
itä	99	109	91	98	101	0,6	0,5	0,5	0,5	0,7
länsi	1 656	1 813	1 927	2 077	2 361	3,6	3,6	3,5	3,4	3,7
42 Tekstiili- ja vaatekustavarat	1 444	1 570	1 753	2 184	2 558	2,2	2,2	2,3	2,7	3,3
itä	142	167	170	240	283	0,8	0,8	0,9	1,2	2,0
länsi	1 302	1 403	1 582	1 944	2 276	2,8	2,8	2,9	3,1	3,6
43 Muut lyhytaikaiset kulutustava- rat	2 190	2 608	2 773	3 126	3 486	3,4	3,6	3,7	3,8	4,5
itä	119	139	140	144	152	0,7	0,7	0,7	0,7	1,1
länsi	2 071	2 469	2 633	2 982	3 333	4,4	4,8	4,8	4,8	5,3
44 Henkilöautot	1 754	2 041	2 254	2 588	3 257	2,7	2,9	3,0	3,2	4,2
itä	127	141	118	139	175	0,7	0,7	0,6	0,7	1,2
länsi	1 627	1 900	2 136	2 448	3 082	3,5	3,7	3,9	4,0	4,9
45 Muut kestävätkulutustavarat	1 987	2 431	2 657	2 894	3 306	3,1	3,4	3,6	3,6	4,3
itä	94	85	75	75	87	0,5	0,4	0,4	0,4	0,6
länsi	1 892	2 346	2 581	2 819	3 219	4,1	4,6	4,7	4,6	5,1
5 Muut tavarat	414	333	172	432	273	0,6	0,5	0,2	0,5	0,4
itä	380	284	119	361	142	2,0	1,4	0,6	1,8	1,0
länsi	33	49	53	71	131	0,1	0,1	0,1	0,1	0,2

III 2. Vienti toimialojen mukaan, itä- ja länsikauppa vuosina 1982 – 1986

Exporten fördelad enligt näringsgrenar, öst- och västhandel åren 1982 – 1986
Exports by industries, eastern and western trade in 1982 – 1986

Tavaruokka/maaryhmä Varukategori/ländergrupp Goods category/group of countries	Milj. mk					%				
	1982	1983	1984	1985	1986	1982	1983	1984	1985	1986
Koko vienti – Totalexport – Total exports	63 026	69 692	80 904	84 028	82 579	100,0	100,0	100,0	100,0	100,0
itä	18 346	19 621	17 278	20 312	18 706	100,0	100,0	100,0	100,0	100,0
länsi	44 680	50 071	63 627	63 716	63 874	100,0	100,0	100,0	100,0	100,0
1 Maa- ja metsätalous sekä kalas- tus	1 400	1 430	2 550	2 381	2 209	2,2	2,1	3,2	2,8	2,7
itä	56	59	173	324	214	0,3	0,3	1,0	1,6	1,1
länsi	1 344	1 371	2 377	2 056	1 995	3,0	2,7	3,7	3,7	3,1
11 Maatalous	1 184	1 257	2 278	2 050	1 836	1,9	1,8	2,8	2,4	2,2
itä	56	55	159	303	204	0,3	0,3	0,9	1,5	1,1
länsi	1 127	1 202	2 119	1 748	1 631	2,5	2,4	3,3	2,7	2,6
1122 Turkikset, valmistamattomat	1 072	1 045	1 528	1 539	1 459	1,7	1,5	1,9	1,8	1,8
itä	5	5	5	2	12	0,0	0,0	0,0	0,0	0,1
länsi	1 067	1 039	1 523	1 536	1 447	2,4	2,1	2,4	2,4	2,3
12 Metsätalous	204	144	217	240	350	0,3	0,2	0,3	0,3	0,4
itä	0	2	14	21	9	0,0	0,0	0,1	0,1	0,0
länsi	204	142	203	218	341	0,5	0,3	0,3	0,3	0,5

III 2. (Jatk. - Forts. - Cont. 1986)

Tavaraluokka/maaryhmä Varukategori/ländergrupp Goods category/group of countries	Milj. mk					%				
	1982	1983	1984	1985	1986	1982	1983	1984	1985	1986
2 Kaivos- ja muu kaivannaistoiminta	276	293	315	298	269	0,4	0,4	0,4	0,4	0,3
itä	47	57	31	10	11	0,3	0,3	0,2	0,0	0,1
länsi	228	236	284	288	258	0,5	0,5	0,4	0,5	0,4
3 Teollisuus	61 199	67 919	77 996	81 208	80 028	97,1	97,5	96,4	96,6	96,9
itä	18 239	19 501	17 071	19 969	18 463	99,4	99,4	98,8	98,3	98,7
länsi	42 960	48 418	60 925	61 240	61 565	96,2	96,7	95,8	96,1	96,4
31 Elintarvike-, juoma- ja tupakka-teollisuus	2 006	2 372	2 109	2 217	1 825	3,2	3,4	2,6	2,6	2,2
itä	947	1 046	797	976	677	5,2	5,3	4,6	4,8	3,6
länsi	1 059	1 326	1 313	1 241	1 149	2,4	2,6	2,1	1,9	1,8
32 Tekstiili-, vaate- ja nahkateollisuus	4 845	4 429	4 980	5 322	5 369	7,7	6,4	6,2	6,3	6,5
itä	2 038	1 525	1 846	2 093	2 124	11,1	7,8	10,7	10,3	11,4
länsi	2 806	2 904	3 134	3 229	3 245	6,3	5,8	4,9	5,1	5,1
321 Tekstiilit	900	875	1 010	993	1 017	1,4	1,3	1,2	1,2	1,2
itä	294	185	184	174	183	1,6	0,9	1,1	0,9	1,0
länsi	606	690	825	819	835	1,4	1,4	1,3	1,3	1,3
322 Vaatteet	3 024	2 753	2 947	3 174	3 269	4,8	4,0	3,6	3,8	4,0
itä	1 087	836	1 003	1 174	1 218	5,9	4,3	5,8	5,8	6,5
länsi	1 937	1 917	1 944	1 999	2 051	4,3	3,8	3,1	3,1	3,2
33 Puutavateollisuus	6 278	6 944	7 145	6 728	6 947	10,0	10,0	8,8	8,0	8,4
itä	805	577	213	260	624	4,4	2,9	1,2	1,3	3,3
länsi	5 473	6 367	6 933	6 468	6 322	12,3	12,7	10,9	10,2	9,9
331 Sahattu ja höylätty puutavara, ml. karkeasti syrjäyty	3 287	4 069	4 471	4 154	3 733	5,2	5,8	5,5	4,9	4,5
itä	10	7	38	46	14	0,1	0,0	0,2	0,2	0,1
länsi	3 277	4 062	4 433	4 107	3 719	7,3	8,1	7,0	6,4	5,8
332 Vaneri, vaneriviilu ja rimalevy	1 276	1 372	1 475	3 152	1 456	2,0	2,0	1,8	1,6	1,8
itä	55	56	66	67	61	0,3	0,3	0,4	0,3	0,3
länsi	1 221	1 316	1 409	1 285	1 395	2,7	2,6	2,2	2,0	2,2
34 Paperi ja graafinen teollisuus	17 502	19 327	23 573	25 030	24 600	27,8	27,7	29,1	29,8	29,8
itä	3 902	3 794	3 938	4 283	3 737	21,3	19,3	22,8	21,1	20,0
länsi	13 599	15 533	19 635	20 748	20 863	30,4	31,0	30,9	32,6	32,7
341 Paperimassa	3 052	3 246	4 118	3 379	3 159	4,8	4,7	5,1	4,0	3,8
itä	676	692	773	586	518	3,7	3,5	4,5	2,9	2,8
länsi	2 376	2 554	3 345	2 793	2 641	5,2	5,1	5,3	4,4	4,1
343 Pahvi ja kartonki	2 594	2 864	3 202	3 337	3 466	4,1	4,1	4,0	4,0	4,2
itä	568	499	554	580	456	3,1	2,5	3,2	2,9	2,4
länsi	2 026	2 365	2 648	2 757	3 010	4,5	4,7	4,2	4,3	4,7
344 Paperi	9 852	11 027	13 965	15 632	15 147	15,6	15,8	17,3	18,6	18,3
itä	1 653	1 485	1 496	1 754	1 481	9,0	7,6	8,7	8,6	7,9
länsi	8 198	9 542	12 469	13 878	13 666	18,4	19,1	19,6	21,8	21,4
345 Pahvi- ja paperituotteet	1 394	1 584	1 620	1 896	1 958	2,2	2,3	2,0	2,3	2,4
itä	889	1 001	998	1 219	1 127	4,8	5,1	5,8	6,0	6,0
länsi	505	582	622	677	832	1,1	1,2	1,0	1,1	1,3
35 Kemiallinen teollisuus	6 628	8 524	10 176	9 803	7 858	10,5	12,2	12,6	11,7	9,5
itä	1 644	1 810	1 827	2 023	1 637	9,0	9,2	10,6	10,0	8,8
länsi	4 984	6 714	8 348	7 780	6 221	11,2	13,4	13,1	12,2	9,7

III 2. (Jatk. – Forts. – Cont. 1986)

Tavaraluokka/maaryhmä Varukategori/ländergrupp Goods category/group of countries	Milj. mk					%				
	1982	1983	1984	1985	1986	1982	1983	1984	1985	1986
36 Savi-, lasi- ja kivenjalostusteollisuus	775	797	700	760	867	1,2	1,1	0,9	0,9	1,1
itä	259	259	111	136	182	1,4	1,3	0,6	0,7	1,0
länsi	516	538	588	625	685	1,2	1,1	0,9	1,0	1,1
37 Metallien perusteollisuus	3 800	4 756	5 689	6 279	5 787	6,0	6,8	7,0	7,5	7,0
itä	415	513	580	631	505	2,3	2,6	3,4	3,1	2,7
länsi	3 385	4 243	5 109	5 647	5 282	7,6	8,5	8,0	8,9	8,3
371 Rauta ja teräs	2 230	2 757	3 220	3 844	3 767	3,5	4,0	4,0	4,6	4,6
itä	217	288	293	378	354	1,2	1,5	1,7	1,9	1,9
länsi	2 013	2 469	2 926	3 466	3 413	4,5	4,9	4,6	5,4	5,3
372 Kupari	507	743	823	799	817	0,8	1,1	1,0	1,0	1,0
itä	52	59	42	26	31	0,3	0,3	0,2	0,1	0,2
länsi	455	683	781	773	787	1,0	1,4	1,2	1,2	1,2
38 Metallituote- ja koneteollisuus	18 908	20 211	22 998	24 412	26 115	30,0	29,0	28,4	29,1	31,6
itä	8 214	10 254	7 752	9 556	8 968	44,8	52,3	44,9	47,0	47,9
länsi	10 694	9 956	15 246	14 855	17 147	23,9	19,9	24,0	23,3	26,8
381 Metallituotteet	2 421	2 279	2 081	2 320	2 402	3,8	3,3	2,6	2,8	2,9
itä	1 245	1 065	732	868	841	6,8	5,4	4,2	4,3	4,5
länsi	1 176	1 214	1 349	1 452	1 561	2,6	2,4	2,1	2,3	2,4
383 Puutavateollisuuskoneet	144	233	393	436	248	0,2	0,3	0,5	0,5	0,3
itä	93	174	308	317	126	0,5	0,9	1,8	1,6	0,7
länsi	51	58	85	119	122	0,1	0,1	0,1	0,2	0,2
384 Paperiteollisuuskoneet	1 134	678	862	1 193	1 052	1,8	1,0	1,1	1,4	1,3
itä	486	146	219	180	244	2,7	0,7	1,3	0,9	1,3
länsi	648	532	643	1 013	808	1,5	1,1	1,0	1,6	1,3
385 Kotitalouskoneet ja elektroniset viihdelaitteet	589	711	795	802	1 171	0,9	1,0	1,0	1,0	1,4
itä	33	24	14	16	26	0,2	0,1	0,1	0,1	0,1
länsi	556	687	782	786	1 145	1,2	1,4	1,2	1,2	1,8
386 Sähkökoneet ja -laitteet, muualle kuulumattomat; kaapelit	2 287	2 416	2 599	3 325	3 961	3,6	3,5	3,2	4,0	4,8
itä	899	961	875	1 093	1 329	4,9	4,9	5,1	5,4	7,1
länsi	1 388	1 455	1 724	2 233	2 632	3,1	2,9	2,7	3,5	4,1
388 Kuljetusneuvot ja niiden osat	6 382	7 869	9 625	7 682	8 201	10,1	11,3	11,9	9,1	9,9
itä	2 982	5 466	3 584	4 274	3 577	16,3	27,9	20,7	21,0	19,1
länsi	3 400	2 404	6 040	3 408	4 624	7,6	4,8	9,5	5,3	7,2
3881 Laivat ja niiden moottorit	4 805	6 193	7 809	5 302	4 677	7,6	8,9	9,7	6,3	5,7
itä	2 809	5 305	3 494	4 092	2 986	15,3	27,0	20,2	20,1	16,0
länsi	1 995	888	4 314	1 210	1 690	4,5	1,8	6,8	1,9	2,6
3883 Autot ja niiden moottorit	1 144	1 150	1 372	1 887	2 627	1,8	1,6	1,7	2,2	3,2
itä	140	61	80	145	192	0,8	0,3	0,5	0,7	1,0
länsi	1 004	1 089	1 292	1 741	2 436	2,3	2,2	2,0	2,7	3,8
39 Muu teollisuus	457	559	626	656	660	0,7	0,8	0,8	0,8	0,8
itä	15	21	8	10	10	0,1	0,1	0,0	0,0	0,1
länsi	442	538	618	646	651	1,0	1,1	1,0	1,0	1,0
4 Muu toiminta	146	46	36	133	62	0,2	0,1	0,0	0,2	0,1
itä	3	5	2	9	18	0,0	0,0	0,0	0,0	0,1
länsi	143	41	34	124	44	0,3	0,1	0,1	0,2	0,1
5 Muut tavarat	5	5	7	8	11	0,0	0,0	0,0	0,0	0,0
itä	0	0	0	0	0	0,0	0,0	0,0	0,0	0,0
länsi	5	5	7	8	11	0,0	0,0	0,0	0,0	0,0

III 3. Tuonti toimialojen mukaan vuosina 1982 – 1986

Importen enligt näringsgrenar åren 1982 – 1986

Imports by industries in 1982 – 1986

Tavaraluokka Varukategori Goods category	Milj. mk					Osuus koko tuonnista Andel av totalimporten Share of total imports				
	1982	1983	1984	1985	1986	1982	1983	1984	1985	1986
Koko tuonti – Totalimport – Total imports	64 751	71 528	74 682	81 520	77 602	100,0	100,0	100,0	100,0	100,0
1 Maa- ja metsätalous sekä kalastus	3 779	3 430	3 933	3 766	3 782	5,8	4,8	5,3	4,6	4,9
11 Maatalous	3 026	2 477	2 751	2 768	3 001	4,7	3,5	3,7	3,4	3,9
12 Metsätalous	729	924	1 152	967	743	1,1	1,3	1,5	1,2	1,0
2 Kaivos- ja muu kaivannaistoiminta	14 481	15 482	14 670	15 786	9 287	22,4	21,6	19,6	19,4	12,0
21 Kivihiili, raakaöljy ja maakaasu	13 309	14 191	13 242	14 300	7 916	20,6	19,8	17,7	17,5	10,2
23 Malmikaivos- ja muu kaivannaistoiminta	1 173	1 290	1 428	1 486	1 371	1,8	1,8	1,9	1,8	1,8
3 Teollisuus	45 384	51 392	54 756	60 467	63 088	70,1	71,8	73,3	74,2	81,3
31 Elintarvike-, juoma- ja tupakkateollisuus	2 442	2 562	2 675	2 856	2 864	3,8	3,6	3,6	3,5	3,7
311 Elintarviketeollisuuden tuotteet	2 156	2 229	2 333	2 497	2 459	3,3	3,1	3,1	3,1	3,2
313 Juoma- ja tupakkateollisuuden tuotteet	286	333	342	359	405	0,4	0,5	0,5	0,4	0,5
32 Tekstiili-, vaate- ja nahkateollisuus	4 157	4 365	4 705	5 416	5 871	6,4	6,1	6,3	6,6	7,6
321 Tekstiilit	2 654	2 771	2 886	3 171	3 270	4,1	3,9	3,9	3,9	4,2
322 Vaatteet	940	1 014	1 171	1 490	1 808	1,5	1,4	1,6	1,8	2,3
33 Puutavateollisuus	555	761	846	815	818	0,9	1,1	1,1	1,0	1,1
331 Puutavateollisuuden tuotteet, pl. huonekalut	413	579	627	530	486	0,6	0,8	0,8	0,7	0,6
332 Huonekalut	142	182	219	285	332	0,2	0,3	0,3	0,3	0,4
34 Paperi- ja graafinen teollisuus	884	1 003	1 170	1 395	1 557	1,4	1,4	1,6	1,7	2,0
341 Paperiteollisuuden tuotteet	589	659	785	952	1 061	0,9	0,9	1,1	1,2	1,4
342 Graafisen teollisuuden tuotteet	295	344	385	443	496	0,5	0,5	0,5	0,5	0,6
35 Kemiallinen teollisuus	10 877	12 724	13 572	14 608	13 326	16,8	17,8	18,2	17,9	17,2
351 Maaöljy- ja kivihiilituotteet	3 374	3 889	4 178	4 214	2 661	5,2	5,4	5,6	5,2	3,4
352 Muoviraaka-aineet	1 172	1 471	1 580	1 704	1 750	1,8	2,0	2,1	2,1	2,3
353 Muoviteollisuuden tuotteet	952	1 121	1 225	1 324	1 497	1,5	1,6	1,6	1,6	1,9
355 Kumiteollisuuden tuotteet	884	1 012	1 056	1 191	1 285	1,4	1,4	1,4	1,5	1,7
36 Savi-, lasi- ja kivenjalostusteollisuus	764	907	936	1 016	1 120	1,2	1,3	1,3	1,2	1,4
37 Metallien perusteollisuus	3 210	3 430	3 746	4 425	3 954	5,0	4,8	5,0	5,4	5,1
371 Rauta ja teräs	2 027	1 972	2 241	2 762	2 569	3,1	2,8	3,0	3,4	3,3
38 Metallituote- ja koneteollisuus	21 781	24 784	26 224	29 043	32 614	33,6	34,6	35,1	35,6	42,0
381 Metallituotteet	1 608	1 726	1 891	2 089	2 266	2,5	2,4	2,5	2,6	2,9
382 Koneet ja laitteet, pl. sähkökoneet ja -laitteet	9 027	9 961	10 610	11 861	12 683	13,9	13,9	14,2	14,5	16,3
383 Sähkökoneet ja -laitteet sekä kaapelit	3 798	4 394	5 252	5 851	6 477	5,9	6,1	7,0	7,2	8,3
384 Kuljetusneuvot ja niiden osat	5 864	6 945	6 625	7 142	8 825	9,1	9,7	8,9	8,8	11,4
39 Muu teollisuus	713	856	882	893	965	1,1	1,2	1,2	1,1	1,2
4 Muu toiminta	1 093	1 207	1 308	1 486	1 424	1,7	1,7	1,8	1,8	1,8
5 Muut tavarat	14	16	14	15	21	0,0	0,0	0,0	0,0	0,0

III 4. Vienti tavaroiden käytön mukaan vuosina 1982 – 1986

Exporten enligt varornas användning åren 1982 – 1986

Exports by use of goods in 1982 – 1986

Tavaraluokka Varukategori Goods category	Milj. mk					Osuus koko viennistä Andel av totalexporten Share of total exports				
	1982	1983	1984	1985	1986	1982	1983	1984	1985	1986
Koko vienti – Totalexport – Total exports	63 026	69 692	80 904	84 028	82 579	100,0	100,0	100,0	100,0	100,0
1 Raaka-aineet ja tuotantotarvikkeet	39 605	44 094	51 094	54 595	54 284	62,8	63,3	63,2	65,0	65,7
11 Maa- ja metsätalouteen	357	623	681	784	575	0,6	0,9	0,8	0,9	0,7
13 Teollisuuteen	35 212	39 744	47 536	50 185	49 343	55,9	57,0	58,8	59,7	59,8
131 Elintarvike-, juoma- ja tupakkateollisuuteen	1 391	1 780	2 369	2 261	1 923	2,2	2,6	2,9	2,7	2,3
132 Tekstiili-, vaate- ja nahkateollisuuteen	2 051	2 181	2 886	2 886	2 756	3,3	3,1	3,6	3,4	3,3
1323 Kankaat ja neulokset	376	420	515	476	483	0,6	0,6	0,6	0,6	0,6
1324 Vuodat ja turkkiset	1 202	1 175	1 699	1 761	1 612	1,9	1,7	2,1	2,1	2,0
133 Puutavarateollisuuteen	4 980	5 861	6 423	6 012	5 707	7,9	8,4	7,9	7,2	6,9
134 Paperi- ja graafiseen teollisuuteen	15 575	17 160	21 366	22 447	21 985	24,7	24,6	26,4	26,7	26,6
135 Kemialliseen teollisuuteen	2 260	2 629	3 089	3 315	3 273	3,6	3,8	3,8	3,9	4,0
136 Savi-, lasi- ja kivenjalostusteollisuuteen	238	229	246	295	245	0,4	0,3	0,3	0,4	0,3
137 Metallien perusteollisuuteen	920	972	1 279	1 536	1 137	1,5	1,4	1,6	1,8	1,4
138 Metallituote- ja koneteollisuuteen	7 630	8 691	9 610	11 191	12 065	12,1	12,5	11,9	13,3	14,6
1381 Valssaus tuotteet	1 786	2 343	2 664	2 990	3 059	2,8	3,4	3,3	3,6	3,7
1384 Koneteollisuuden tuotantotarvikkeet	1 706	1 831	2 143	2 737	2 975	2,7	2,6	2,6	3,3	3,6
1385 Sähkötekniikan teollisuuden tuotantotarvikkeet	1 745	1 755	1 805	2 296	2 572	2,8	2,5	2,2	2,7	3,1
1386 Kulkuneuvoteollisuuden tuotantotarvikkeet	1 039	1 196	1 149	1 332	1 834	1,6	1,7	1,4	1,6	2,2
139 Muuhun teollisuuteen	167	241	267	241	252	0,3	0,3	0,3	0,3	0,3
15 Rakennustoimintaan	3 024	2 769	1 923	2 259	2 794	4,8	4,0	2,4	2,7	3,4
19 Muuhun toimintaan	1 011	957	955	1 367	1 571	1,6	1,4	1,2	1,6	1,9
2 Poltto- ja voiteluaineet	2 133	3 174	4 105	3 057	1 415	3,4	4,6	5,1	3,6	1,7
22 Nestemäiset polttoaineet	2 129	3 173	4 098	3 049	1 411	3,4	4,6	5,1	3,6	1,7
3 Investointitavarat	11 151	12 084	14 741	14 279	14 139	17,7	17,3	18,2	17,0	17,1
31 Maa- ja metsätalouteen	309	440	503	650	680	0,5	0,6	0,6	0,8	0,8
32 Kuljetusneuvot	4 052	6 585	6 510	4 805	5 541	6,4	9,4	8,0	5,7	6,7
33 Muut koneet ja laitteet	6 790	5 059	7 727	8 823	7 918	10,8	7,3	9,6	10,5	9,6
4 Kulutustavarat	10 114	10 318	10 931	12 062	12 705	16,0	14,8	13,5	14,4	15,4
41 Elintarvikkeet, juomat ja tupakka	1 918	2 224	2 025	2 096	1 679	3,0	3,2	2,5	2,5	2,0
42 Tekstiili- ja vaatetustavarat	4 058	3 569	3 962	4 285	4 361	6,4	5,1	4,9	5,1	5,3
43 Muut lyhytaikaiset kulutustavarat	1 893	2 055	2 234	2 562	2 580	3,0	2,9	2,8	3,0	3,1
44 Henkilöautot	458	607	716	1 062	1 578	0,7	0,9	0,9	1,3	1,9
45 Muut kestävätkä kulutustavarat	1 786	1 862	1 993	2 056	2 508	2,8	2,7	2,5	2,4	3,0
5 Muut tavarat	23	22	34	35	36	0,0	0,0	0,0	0,0	0,0

III 5. Tuonti tavaroiden käytön mukaan alkuperämaittain vuonna 1986
Importen enligt varornas användning och enligt ursprungsländer år 1986
Imports by use of goods and by countries of origin in 1986

		Arvo	Osuus			Arvo	Osuus			Arvo	Osuus
		Värde	Andel			Värde	Andel			Värde	Andel
		Value	Share			Value	Share			Value	Share
		milj. mk	%			milj. mk	%			milj. mk	%
1	Raaka-aineet ja tuotantotarvikkeet	45 413	100,0	GL	Grönlandi – Grönland	30	0,1	NO	Norja – Norge	1 128	2,8
	AT Itävalta – Österr.	620	1,4	US	USA	2 032	4,5	PL	Puola – Polen	189	0,5
	BE Belgia – Belgien	1 120	2,5	CR	Costa Rica	131	0,3	PT	Portugali – Portugal	183	0,5
	BG Bulgaria – Bulgar.	35	0,1	CU	Kuuba – Cuba	52	0,1	RO	Romania – Rumänien	57	0,1
	CH Sveitsi – Schweiz	787	1,7	DO	Domin.tas. – Domin.r.	22	0,0	SE	Ruotsi – Sverige	5 450	13,5
	CS Tsekkoslov. – Tjeckosl.	213	0,5	GT	Guatemala	107	0,2	SU	SNTL – Sovjetun.	7 471	18,5
	DD Saksan d.t. – Tyska dr	305	0,7	HN	Honduras	9	0,0	TR	Turkki – Turkiet	40	0,1
	DE Saksan l.t. – Fr Tyskl.	7 771	17,1	MX	Meksiko – Mexico	25	0,1	YU	Jugoslavia – Jugosl.	49	0,1
	DK Tanska – Danmark	1 127	2,5	NI	Nicaragua	9	0,0	BI	Burundi	57	0,1
	ES Espanja – Spanien	397	0,9	SV	Salvador	8	0,0	CI	Norsunluur. – Elfenb.k.	12	0,0
	FO Färösaaret – Färöarna	14	0,0	AR	Argentiina – Argent.	79	0,2	DZ	Algeria – Algeriet	9	0,0
	FR Ranska – Frankr.	1 860	4,1	BO	Bolivia	13	0,0	EG	Egypti – Egypten	14	0,0
	GB Iso-Brit. – Storbrit.	3 401	7,5	BR	Brasilia – Brasil.	495	1,1	ET	Etiopia – Etiopien	32	0,1
	GR Kreikka – Grekland	83	0,2	CL	Chile	15	0,0	KE	Kenia – Kenya	84	0,2
	HU Unkari – Ungern	184	0,4	CO	Kolumbia – Colombia	488	1,1	MA	Marokko – Marocko	13	0,0
	IE Irlanti – Irland	185	0,4	EC	Ecuador	15	0,0	MU	Mauritius	13	0,0
	IS Islanti – Island	98	0,2	PE	Peru	10	0,0	MW	Malawi	16	0,0
	IT Italia – Italien	1 491	3,3	UY	Uruguay	33	0,1	RW	Ruanda – Rwanda	13	0,0
	MT Malta	5	0,0	AU	Australia – Austr.	158	0,3	SD	Sudan	11	0,0
	NL Alankomaat – Nederl.	1 557	3,4	NZ	U.Seelanti – Nya Zeel.	20	0,0	TZ	Tansania – Tanzania	99	0,2
	NO Norja – Norge	1 215	2,7	XG	Ra.Oseania – Fr.Ocean	18	0,0	UG	Uganda	5	0,0
	PL Puola – Polen	200	0,4	11	Maa- ja metsätalou-	691	100,0	ZM	Sambia – Zambia	16	0,0
	PT Portugali – Portugal	197	0,4	teen	BE Belgia – Belgien	12	1,7	ZR	Zaire	41	0,1
	RO Romania – Rumänien	72	0,2	CH	Sveitsi – Schweiz	9	1,3	ZW	Zimbabwe	18	0,0
	SE Ruotsi – Sverige	6 641	14,6	DD	Saksan d.t. – Tyska dr	65	9,4	BH	Bahrain	7	0,0
	SU SNTL – Sovjetun.	8 251	18,2	DE	Saksan l.t. – Fr Tyskl.	93	13,4	CN	Kiina – Kina	77	0,2
	TR Turkki – Turkiet	40	0,1	DK	Tanska – Danmark	85	12,4	HK	Hongkong	34	0,1
	YU Jugoslavia – Jugosl.	54	0,1	ES	Espanja – Spanien	10	1,4	ID	Indonesia – Indones.	18	0,0
	BI Burundi	57	0,1	FR	Ranska – Frankr.	20	2,8	IL	Israel	28	0,1
	CI Norsunluur. – Elfenb.k.	12	0,0	GB	Iso-Brit. – Storbrit.	47	6,7	IN	Intia – Indien	14	0,0
	DZ Algeria – Algeriet	9	0,0	HU	Unkari – Ungern	8	1,1	IR	Iran	186	0,5
	EG Egypti – Egypten	14	0,0	IT	Italia – Italien	6	0,9	JP	Japani – Japan	1 227	3,0
	ET Etiopia – Etiopien	32	0,1	NL	Alankomaat – Nederl.	140	20,3	KR	Korean tas – R.Korea	95	0,2
	KE Kenia – Kenya	85	0,0	NO	Norja – Norge	24	3,4	MN	Mongolia – Mongol.	12	0,0
	MA Marokko – Marocko	13	0,0	RO	Romania – Rumänien	8	1,1	MY	Malesia – Malaysia	52	0,1
	MU Mauritius	13	0,0	SE	Ruotsi – Sverige	30	4,4	PH	Filipp.	29	0,1
	MW Malawi	16	0,0	SU	SNTL – Sovjetun.	75	10,9	PK	Pakistan	27	0,1
	RW Ruanda – Rwanda	13	0,0	CN	Kiina – Kina	8	1,1	SA	Saudi-Arab. – Saudiarab.	731	1,8
	SD Sudan	11	0,0	JP	Japani – Japan	6	0,9	SG	Singapore	37	0,1
	TZ Tansania – Tanzania	99	0,2	US	USA	31	4,5	TH	Thaimaa – Thailand	14	0,0
	UG Uganda	5	0,0	13	Teollisuuteen	40 457	100,0	TW	Taiwan	94	0,2
	ZM Sambia – Zambia	16	0,0	AT	Itävalta – Österr.	558	1,4	VN	Vietnam	5	0,0
	ZR Zaire	41	0,1	BE	Belgia – Belgien	1 013	2,5	CA	Kanada – Canada	331	0,8
	ZW Zimbabwe	18	0,0	BG	Bulgaria – Bulgar.	34	0,1	GL	Grönlandi – Grönland	30	0,1
	BH Bahrain	7	0,0	CH	Sveitsi – Schweiz	711	1,8	US	USA	1 859	4,6
	CN Kiina – Kina	86	0,2	CS	Tsekkoslov. – Tjeckosl.	172	0,4	CR	Costa Rica	131	0,3
	HK Hongkong	40	0,1	DD	Saksan d.t. – Tyska dr	232	0,6	CU	Kuuba – Cuba	51	0,1
	ID Indonesia – Indones.	18	0,0	DE	Saksan l.t. – Fr Tyskl.	6 834	16,9	DO	Domin.tas. – Domin.r.	22	0,1
	IL Israel	30	0,1	DK	Tanska – Danmark	904	2,2	GT	Guatemala	107	0,3
	IN Intia – Indien	14	0,0	ES	Espanja – Spanien	340	0,8	HN	Honduras	9	0,0
	IR Iran	186	0,4	FO	Färösaaret – Färöarna	14	0,0	MX	Meksiko – Mexico	24	0,1
	JP Japani – Japan	1 385	3,0	FR	Ranska – Frankr.	1 688	4,2	NI	Nicaragua	9	0,0
	KR Korean tas – R.Korea	108	0,2	GB	Iso-Brit. – Storbrit.	3 130	7,7	SV	Salvador	8	0,0
	MN Mongolia – Mongol.	12	0,0	GR	Kreikka – Grekland	83	0,2	AR	Argentiina – Argent.	79	0,2
	MY Malesia – Malaysia	52	0,1	HU	Unkari – Ungern	168	0,4	BO	Bolivia	13	0,0
	PH Filipp.	29	0,1	IE	Irlanti – Irland	140	0,3	BR	Brasilia – Brasil.	486	1,2
	PK Pakistan	27	0,1	IS	Islanti – Island	98	0,2	CL	Chile	15	0,0
	SA Saudi-Arab. – Saudiarab.	731	1,6	IT	Italia – Italien	1 377	3,4	CO	Kolumbia – Colombia	488	1,2
	SG Singapore	40	0,1	MT	Malta	5	0,0	EC	Ecuador	15	0,0
	TH Thaimaa – Thailand	19	0,0	NL	Alankomaat – Nederl.	1 294	3,2	PE	Peru	10	0,0
	TW Taiwan	99	0,2					UY	Uruguay	33	0,1
	VN Vietnam	5	0,0					AU	Australia – Austr.	158	0,4
	CA Kanada – Canada	338	0,7					NZ	U.Seelanti – Nya Zeel.	20	0,0
								XG	Ra.Oseania – Fr.Ocean	18	0,0

III 5. (Jatk. – Forts. – Cont. 1986)

	Arvo Värde Value milj. mk	Osuus Andel Share %		Arvo Värde Value milj. mk	Osuus Andel Share %		Arvo Värde Value milj. mk	Osuus Andel Share %					
131			Elintarvike-, juoma- ja tupakkateollisuus- teen	3 300	100,0	DK	Tanska – Danmark	104	2,9	NL	Alankomaat – Nederl.	96	3,6
AT	Itävalta – Österr.	19	0,6	ES	Espanja – Spanien	26	0,7	NO	Norja – Norge	45	1,7		
BE	Belgia – Belgien	47	1,4	FR	Ranska – Frankr.	279	7,6	PL	Puola – Polen	13	0,5		
CH	Sveitsi – Schweiz	22	0,7	GB	Iso-Brit. – Storbrit.	377	10,3	PT	Portugali – Portugal	26	1,0		
DD	Saksan d.t. – Tyska dr	13	0,4	GR	Kreikka – Grekland	21	0,6	SE	Ruotsi – Sverige	405	15,3		
DE	Saksan l.t. – Fr Tyskl.	147	4,4	HU	Unkari – Ungern	28	0,8	SU	SNTL – Sovjetun.	599	22,6		
DK	Tanska – Danmark	242	7,3	IE	Irlanti – Irland	31	0,8	JP	Japani – Japan	61	2,3		
ES	Espanja – Spanien	12	0,4	IS	Islanti – Island	15	0,4	CA	Kanada – Canada	28	1,1		
FO	Färösaaret – Färöarna	11	0,3	IT	Italia – Italian	501	13,7	US	USA	78	3,0		
FR	Ranska – Frankr.	51	1,5	NL	Alankomaat – Nederl.	91	2,5	BR	Brasilia – Brasil.	27	1,0		
GB	Iso-Brit. – Storbrit.	150	4,6	NO	Norja – Norge	68	1,9						
GR	Kreikka – Grekland	9	0,3	PL	Puola – Polen	12	0,3	135	Kemialliseen teolli- suuteen	12 131	100,0		
HU	Unkari – Ungern	13	0,4	PT	Portugali – Portugal	84	2,3	AT	Itävalta – Österr.	58	0,5		
IE	Irlanti – Irland	31	0,9	RO	Romania – Rumänien	8	0,2	BE	Belgia – Belgien	342	2,8		
IS	Islanti – Island	78	2,4	SE	Ruotsi – Sverige	247	6,8	CH	Sveitsi – Schweiz	100	0,8		
IT	Italia – Italian	22	0,7	SU	SNTL – Sovjetun.	37	1,0	CS	Tsekkoslov. – Tjeckosl.	31	0,3		
NL	Alankomaat – Nederl.	134	4,1	YU	Jugoslavia – Jugosl.	10	0,3	DD	Saksan d.t. – Tyska dr	47	0,4		
NO	Norja – Norge	93	2,8	EG	Egypti – Egypten	11	0,3	DE	Saksan l.t. – Fr Tyskl.	1 472	12,1		
PL	Puola – Polen	7	0,2	CN	Kiina – Kina	21	0,6	DK	Tanska – Danmark	141	1,2		
PT	Portugali – Portugal	5	0,1	IN	Intia – Indien	8	0,2	ES	Espanja – Spanien	35	0,3		
SE	Ruotsi – Sverige	211	6,4	JP	Japani – Japan	48	1,3	FR	Ranska – Frankr.	310	2,6		
SU	SNTL – Sovjetun.	27	0,8	KR	Korean tas – R.Korea	59	1,6	GB	Iso-Brit. – Storbrit.	697	5,7		
TR	Turkki – Turkiet	18	0,5	PK	Pakistan	27	0,7	GR	Kreikka – Grekland	16	0,1		
BI	Burundi	57	1,7	CA	Kanada – Canada	10	0,3	HU	Unkari – Ungern	49	0,4		
ET	Etiopia – Etiopien	29	0,9	US	USA	64	1,7	IE	Irlanti – Irland	29	0,2		
KE	Kenia – Kenya	82	2,5	MX	Meksiko – Mexico	6	0,2	IT	Italia – Italian	121	1,0		
MU	Mauritius	13	0,4	AR	Argentiina – Argent.	25	0,7	NL	Alankomaat – Nederl.	565	4,7		
MW	Malawi	16	0,5	BR	Brasilia – Brasil.	70	1,9	NO	Norja – Norge	409	3,4		
RW	Ruanda – Rwanda	13	0,4	PE	Peru	10	0,3	PL	Puola – Polen	58	0,5		
TZ	Tansania – Tanzania	99	3,0	UY	Uruguay	33	0,9	RO	Romania – Rumänien	7	0,1		
UG	Uganda	5	0,2	AU	Australia – Austr.	9	0,2	SE	Ruotsi – Sverige	601	5,0		
ZW	Zimbabwe	16	0,5	NZ	U.Seelanti – Nya Zeel.	6	0,2	SU	SNTL – Sovjetun.	5 425	44,7		
CN	Kiina – Kina	10	0,3					TR	Turkki – Turkiet	16	0,1		
ID	Indonesia – Indones.	7	0,2	133	Puutavarateollisuuteen	462	100,0	DZ	Algeria – Algeriet	9	0,1		
IL	Israel	10	0,3	AT	Itävalta – Österr.	17	3,6	MA	Marokko – Marocko	12	0,1		
JP	Japani – Japan	27	0,8	BE	Belgia – Belgien	5	1,0	SD	Sudan	7	0,1		
PH	Filipp.	11	0,3	CH	Sveitsi – Schweiz	5	1,0	CN	Kiina – Kina	29	0,2		
VN	Vietnam	5	0,2	DD	Saksan d.t. – Tyska dr	8	1,7	HK	Hongkong	11	0,1		
CA	Kanada – Canada	13	0,4	DE	Saksan l.t. – Fr Tyskl.	80	17,3	ID	Indonesia – Indones.	5	0,0		
US	USA	292	8,9	DK	Tanska – Danmark	15	3,3	IR	Iran	186	1,5		
CR	Costa Rica	131	4,0	FR	Ranska – Frankr.	13	2,8	JP	Japani – Japan	96	0,8		
CU	Kuuba – Cuba	51	1,5	GB	Iso-Brit. – Storbrit.	12	2,5	MY	Malesia – Malaysia	29	0,2		
GT	Guatemala	107	3,2	IT	Italia – Italian	20	4,3	SA	Saudi-Arab. – Saudiarab.	731	6,0		
HN	Honduras	6	0,2	NL	Alankomaat – Nederl.	5	1,0	TW	Taiwan	5	0,0		
MX	Meksiko – Mexico	11	0,3	NO	Norja – Norge	8	1,7	CA	Kanada – Canada	35	0,3		
NI	Nicaragua	9	0,3	PL	Puola – Polen	6	1,2	US	USA	396	3,3		
SV	Salvador	8	0,3	SE	Ruotsi – Sverige	88	19,0	BR	Brasilia – Brasil.	13	0,1		
AR	Argentiina – Argent.	46	1,4	SU	SNTL – Sovjetun.	117	25,3						
BO	Bolivia	8	0,2	CI	Norsunluur. – Eifenb.k.	12	2,5	1351	Raakaöljy	6 168	100,0		
BR	Brasilia – Brasil.	315	9,6	CA	Kanada – Canada	8	1,8	GB	Iso-Brit. – Storbrit.	99	1,6		
CO	Kolumbia – Colombia	471	14,3	US	USA	13	2,9	NO	Norja – Norge	146	2,4		
EC	Ecuador	14	0,4					SU	SNTL – Sovjetun.	5 034	81,6		
AU	Australia – Austr.	19	0,6	134	Paperi- ja graafiseen teollisuuteen	2 645	100,0	IR	Iran	186	3,0		
NZ	U.Seelanti – Nya Zeel.	13	0,4	AT	Itävalta – Österr.	28	1,1	SA	Saudi-Arab. – Saudiarab.	704	11,4		
				BE	Belgia – Belgien	56	2,1						
				CH	Sveitsi – Schweiz	33	1,2	136	Savi-, lasi- ja kiven- jalostusteollisuuteen	444	100,0		
				DD	Saksan d.t. – Tyska dr	13	0,5	BE	Belgia – Belgien	16	3,6		
				DE	Saksan l.t. – Fr Tyskl.	385	14,6	CS	Tsekkoslov. – Tjeckosl.	9	2,0		
132			Tekstiili-, vaate- ja nahkateollisuuteen	3 651	100,0	DK	Tanska – Danmark	33	1,3	DD	Saksan d.t. – Tyska dr	31	7,1
AT	Itävalta – Österr.	116	3,2	ES	Espanja – Spanien	32	1,2	DE	Saksan l.t. – Fr Tyskl.	98	22,2		
BE	Belgia – Belgien	121	3,3	FR	Ranska – Frankr.	118	4,5	DK	Tanska – Danmark	8	1,8		
CH	Sveitsi – Schweiz	191	5,2	GB	Iso-Brit. – Storbrit.	491	18,6	ES	Espanja – Spanien	14	3,2		
CS	Tsekkoslov. – Tjeckosl.	35	1,0	HU	Unkari – Ungern	7	0,3	FR	Ranska – Frankr.	24	5,4		
DD	Saksan d.t. – Tyska dr	23	0,6	IE	Irlanti – Irland	9	0,3	GB	Iso-Brit. – Storbrit.	35	8,0		
DE	Saksan l.t. – Fr Tyskl.	784	21,5	IT	Italia – Italian	50	1,9						

III 5. (Jatk. – Forts. – Cont. 1986)

	Arvo Värde Value milj. mk	Osuus Andel Share %		Arvo Värde Value milj. mk	Osuus Andel Share %		Arvo Värde Value milj. mk	Osuus Andel Share %			
NL	Alankomaat – Nederl.	17	3,9	HK	Hongkong	19	0,1	SU	SNTL – Sovjetun.	650	26,3
NO	Norja – Norge	6	1,3	IL	Israel	6	0,0	JP	Japani – Japan	138	5,6
PL	Puola – Polen	16	3,6	JP	Japani – Japan	903	6,0	KR	Korean tas – R.Korea	10	0,4
SE	Ruotsi – Sverige	116	26,1	KR	Korean tas – R.Korea	26	0,2	US	USA	132	5,3
SU	SNTL – Sovjetun.	15	3,3	MY	Malesia – Malaysia	22	0,1				
CA	Kanada – Canada	8	1,7	PH	Filipp.	10	0,1	2	Poltto- ja voitelu-		
US	USA	11	2,4	SG	Singapore	33	0,2		aineet	3 949	100,0
				TW	Taiwan	81	0,5	ES	Espanja – Spanien	28	0,7
137	Metallien perusteolli-			CA	Kanada – Canada	37	0,2	GB	Iso-Brit. – Storbrit.	18	0,5
	suuteen	2 182	100,0	US	USA	905	6,0	NL	Alankomaat – Nederl.	11	0,3
AT	Itävalta – Österr.	13	0,6	BR	Brasilia – Brasil.	48	0,3	PL	Puola – Polen	558	14,1
BE	Belgia – Belgien	18	0,8					SE	Ruotsi – Sverige	34	0,9
BG	Bulgaria – Bulgar.	27	1,2	139	Muuhun teollisuuteen	565	100,0	SU	SNTL – Sovjetun.	2 988	75,7
DE	Saksan l.t – Fr Tyskl.	193	8,9	AT	Itävalta – Österr.	15	2,7	US	USA	95	2,4
ES	Espanja – Spanien	37	1,7	BE	Belgia – Belgien	17	2,9	CO	Kolumbia – Colombia	129	3,3
FR	Ranska – Frankr.	8	0,4	CH	Sveitsi – Schweiz	25	4,3	AU	Australia – Austr.	73	1,8
GB	Iso-Brit. – Storbrit.	139	6,4	DE	Saksan l.t – Fr Tyskl.	103	18,2				
GR	Kreikka – Grekland	33	1,5	DK	Tanska – Danmark	9	1,6	21	Kiinteät polttoaineet	1 216	100,0
IE	Irlanti – Irland	7	0,3	FR	Ranska – Frankr.	42	7,5	GB	Iso-Brit. – Storbrit.	15	1,2
NL	Alankomaat – Nederl.	47	2,1	GB	Iso-Brit. – Storbrit.	57	10,0	PL	Puola – Polen	558	45,9
NO	Norja – Norge	174	8,0	IT	Italia – Italian	17	2,9	SU	SNTL – Sovjetun.	340	28,0
PL	Puola – Polen	10	0,5	NL	Alankomaat – Nederl.	25	4,4	US	USA	94	7,7
SE	Ruotsi – Sverige	403	18,5	NO	Norja – Norge	12	2,2	CO	Kolumbia – Colombia	129	10,6
SU	SNTL – Sovjetun.	557	25,5	SE	Ruotsi – Sverige	56	10,0	AU	Australia – Austr.	73	6,0
ZR	Zaire	14	0,6	IL	Israel	6	1,0				
CN	Kiina – Kina	5	0,2	JP	Japani – Japan	88	15,6	22	Nestemäiset poltto-	2 182	100,0
MN	Mongolia – Mongol.	11	0,5	US	USA	65	11,4		aineet		
PH	Filipp.	8	0,4					ES	Espanja – Spanien	28	1,3
CA	Kanada – Canada	190	8,7	15	Rakennustoimintaan	1 795	100,0	NL	Alankomaat – Nederl.	10	0,4
GL	Grönland – Grönland	30	1,4	AT	Itävalta – Österr.	44	2,4	SE	Ruotsi – Sverige	30	1,4
US	USA	35	1,6	BE	Belgia – Belgien	50	2,8	SU	SNTL – Sovjetun.	2 114	96,9
DO	Domin.tas. – Domin.r.	22	1,0	CH	Sveitsi – Schweiz	32	1,8				
BO	Bolivia	5	0,2	CS	Tsekkoslov. – Tjeckosl.	38	2,1	3	Investointivarat	12 898	100,0
BR	Brasilia – Brasil.	11	0,5	DD	Saksan d.t – Tyska dr	6	0,3	AT	Itävalta – Österr.	145	1,1
CL	Chile	13	0,6	DE	Saksan l.t – Fr Tyskl.	426	23,7	BE	Belgia – Belgien	260	2,0
CO	Kolumbia – Colombia	15	0,7	DK	Tanska – Danmark	75	4,2	CH	Sveitsi – Schweiz	443	3,4
AU	Australia – Austr.	124	5,7	ES	Espanja – Spanien	44	2,4	CS	Tsekkoslov. – Tjeckosl.	49	0,4
XG	Ra.Oseania – Fr.Ocean	18	0,8	FR	Ranska – Frankr.	96	5,3	DD	Saksan d.t – Tyska dr	41	0,3
				GB	Iso-Brit. – Storbrit.	122	6,8	DE	Saksan l.t – Fr Tyskl.	2 978	23,1
138	Metallituote- ja kone-			HU	Unkari – Ungern	8	0,4	DK	Tanska – Danmark	379	2,9
	teollisuuteen	15 077	100,0	IE	Irlanti – Irland	16	0,9	ES	Espanja – Spanien	82	0,6
AT	Itävalta – Österr.	291	1,9	IT	Italia – Italian	73	4,1	FR	Ranska – Frankr.	821	6,4
BE	Belgia – Belgien	392	2,6	NL	Alankomaat – Nederl.	62	3,5	GB	Iso-Brit. – Storbrit.	853	6,6
CH	Sveitsi – Schweiz	335	2,2	NO	Norja – Norge	50	2,8	HU	Unkari – Ungern	9	0,1
CS	Tsekkoslov. – Tjeckosl.	94	0,6	PL	Puola – Polen	9	0,5	IE	Irlanti – Irland	80	0,6
DD	Saksan d.t – Tyska dr	94	0,6	PT	Portugali – Portugal	13	0,7	IT	Italia – Italian	666	5,2
DE	Saksan l.t – Fr Tyskl.	3 572	23,7	RO	Romania – Rumänien	7	0,4	NL	Alankomaat – Nederl.	257	2,0
DK	Tanska – Danmark	348	2,3	SE	Ruotsi – Sverige	524	29,2	NO	Norja – Norge	165	1,3
ES	Espanja – Spanien	181	1,2	SU	SNTL – Sovjetun.	54	3,0	PL	Puola – Polen	112	0,9
FR	Ranska – Frankr.	844	5,6	JP	Japani – Japan	13	0,7	PT	Portugali – Portugal	38	0,3
GB	Iso-Brit. – Storbrit.	1 171	7,8	US	USA	10	0,6	SE	Ruotsi – Sverige	2 085	16,2
HU	Unkari – Ungern	69	0,5	BR	Brasilia – Brasil.	6	0,3	SU	SNTL – Sovjetun.	361	2,8
IE	Irlanti – Irland	26	0,2					YU	Jugoslavia – Jugosl.	27	0,2
IT	Italia – Italian	638	4,2	19	Muuhun toimintaan	2 470	100,0	HK	Hongkong	36	0,3
NL	Alankomaat – Nederl.	314	2,1	AT	Itävalta – Österr.	17	0,7	JP	Japani – Japan	1 675	13,0
NO	Norja – Norge	313	2,1	BE	Belgia – Belgien	46	1,8	KR	Korean tas – R.Korea	19	0,2
PL	Puola – Polen	67	0,4	CH	Sveitsi – Schweiz	35	1,4	SG	Singapore	16	0,1
PT	Portugali – Portugal	64	0,4	DE	Saksan l.t – Fr Tyskl.	418	16,9	TW	Taiwan	58	0,4
RO	Romania – Rumänien	41	0,3	DK	Tanska – Danmark	63	2,5	CA	Kanada – Canada	37	0,3
SE	Ruotsi – Sverige	3 324	22,0	FR	Ranska – Frankr.	56	2,3	US	USA	1 178	9,1
SU	SNTL – Sovjetun.	691	4,6	GB	Iso-Brit. – Storbrit.	103	4,2				
YU	Jugoslavia – Jugosl.	35	0,2	IE	Irlanti – Irland	29	1,2	31	Maa- ja metsätalou-	935	100,0
ZM	Sambia – Zambia	14	0,1	IT	Italia – Italian	35	1,4		teen		
ZR	Zaire	27	0,2	NL	Alankomaat – Nederl.	60	2,4	BE	Belgia – Belgien	12	1,3
BH	Bahrain	5	0,0	NO	Norja – Norge	13	0,5	CS	Tsekkoslov. – Tjeckosl.	38	4,0
CN	Kiina – Kina	7	0,0	SE	Ruotsi – Sverige	636	25,8	DE	Saksan l.t – Fr Tyskl.	201	21,5

III 5. (Jatk. – Forts. – Cont. 1986)

	Arvo Värde Value milj. mk	Osuus Andel Share %		Arvo Värde Value milj. mk	Osuus Andel Share %		Arvo Värde Value milj. mk	Osuus Andel Share %			
DK	Tanska – Danmark	38	4,0	DD	Saksan d.t – Tyska dr	92	0,6	GR	Kreikka – Grekland	20	0,8
FR	Ranska – Frankr.	115	12,3	DE	Saksan l.t – Fr Tyskl.	2 403	15,9	HU	Unkari – Ungern	33	1,3
GB	Iso-Brit. – Storbrit.	156	16,7	DK	Tanska – Danmark	673	4,5	IS	Islanti – Island	14	0,6
IT	Italia – Italian	91	9,7	ES	Espanja – Spanien	366	2,4	IT	Italia – Italian	70	2,8
NL	Alankomaat – Nederl.	7	0,7	FR	Ranska – Frankr.	768	5,1	NL	Alankomaat – Nederl.	163	6,6
NO	Norja – Norge	25	2,7	GB	Iso-Brit. – Storbrit.	771	5,1	NO	Norja – Norge	154	6,3
PL	Puola – Polen	9	0,9	GR	Kreikka – Grekland	74	0,5	PL	Puola – Polen	20	0,8
SE	Ruotsi – Sverige	181	19,3	HU	Unkari – Ungern	76	0,5	PT	Portugali – Portugal	5	0,2
SU	SNTL – Sovjetun.	24	2,5	IE	Irlanti – Irland	44	0,3	RO	Romania – Rumänien	9	0,3
JP	Japani – Japan	18	1,9	IS	Islanti – Island	14	0,1	SE	Ruotsi – Sverige	290	11,8
US	USA	16	1,7	IT	Italia – Italian	1 097	7,3	SU	SNTL – Sovjetun.	9	0,4
				NL	Alankomaat – Nederl.	543	3,6	TR	Turkki – Turkiet	26	1,0
32	Kuljetusneuvot	2 294	100,0	NO	Norja – Norge	333	2,2	YU	Jugoslavia – Jugosl.	7	0,3
AT	Itävalta – Österr.	9	0,4	PL	Puola – Polen	84	0,6	CI	Norsunluur. – Elfenb.k.	5	0,2
BE	Belgia – Belgien	114	5,0	PT	Portugali – Portugal	443	2,9	GH	Ghana	5	0,2
DE	Saksan l.t – Fr Tyskl.	355	15,5	RO	Romania – Rumänien	19	0,1	MA	Marokko – Marocko	78	3,2
DK	Tanska – Danmark	5	0,2	SE	Ruotsi – Sverige	1 714	11,4	ZW	Zimbabwe	8	0,3
FR	Ranska – Frankr.	312	13,6	SU	SNTL – Sovjetun.	191	1,3	CN	Kiina – Kina	15	0,6
GB	Iso-Brit. – Storbrit.	63	2,8	TR	Turkki – Turkiet	30	0,2	CY	Kypros – Cypern	22	0,9
IT	Italia – Italian	34	1,5	YU	Jugoslavia – Jugosl.	37	0,2	ID	Indonesia – Indones.	7	0,3
NL	Alankomaat – Nederl.	31	1,3	CI	Norsunluur. – Elfenb.k.	5	0,0	IL	Israel	125	5,1
NO	Norja – Norge	9	0,4	MA	Marokko – Marocko	79	0,5	MY	Malesia – Malaysia	5	0,2
PL	Puola – Polen	96	4,2	ZW	Zimbabwe	8	0,0	PH	Filipp.	17	0,7
PT	Portugali – Portugal	36	1,6	CN	Kiina – Kina	184	1,2	TH	Thaimaa – Thailand	43	1,7
SE	Ruotsi – Sverige	707	30,8	CY	Kypros – Cypern	22	0,1	TW	Taiwan	5	0,2
SU	SNTL – Sovjetun.	91	4,0	HK	Hongkong	278	1,8	CA	Kanada – Canada	15	0,6
YU	Jugoslavia – Jugosl.	19	0,8	ID	Indonesia – Indones.	9	0,1	US	USA	122	5,0
JP	Japani – Japan	378	16,5	IL	Israel	140	0,9	CR	Costa Rica	53	2,2
CA	Kanada – Canada	8	0,4	IN	Intia – Indien	44	0,3	GT	Guatemala	6	0,2
US	USA	25	1,1	IR	Iran	6	0,0	HN	Honduras	10	0,4
				JP	Japani – Japan	1 962	13,0	NI	Nicaragua	5	0,2
33	Muut koneet ja lait- teet	9 668	100,0	KR	Korean tas – R.Korea	215	1,4	PA	Panama	55	2,2
AT	Itävalta – Österr.	136	1,4	MO	Macao	33	0,2	AR	Argentiina – Argent.	31	1,3
BE	Belgia – Belgien	134	1,4	MY	Malesia – Malaysia	25	0,2	BR	Brasilia – Brasil.	14	0,6
CH	Sveitsi – Schweiz	440	4,6	PH	Filipp.	30	0,2	CL	Chile	25	1,0
CS	Tsekkoslov. – Tjeckosl.	11	0,1	PK	Pakistan	17	0,1	CO	Kolumbia – Colombia	6	0,2
DD	Saksan d.t – Tyska dr	39	0,4	SG	Singapore	29	0,2	EC	Ecuador	37	1,5
DE	Saksan l.t – Fr Tyskl.	2 422	25,1	TH	Thaimaa – Thailand	64	0,4	AU	Australia – Austr.	15	0,6
DK	Tanska – Danmark	337	3,5	TW	Taiwan	93	0,6	NZ	U.Seelanti – Nya Zeel.	34	1,4
ES	Espanja – Spanien	82	0,8	CA	Kanada – Canada	34	0,2				
FR	Ranska – Frankr.	394	4,1	US	USA	404	2,7	42	Tekstiili- ja vaatetus- tavarat	2 558	100,0
GB	Iso-Brit. – Storbrit.	633	6,5	CR	Costa Rica	53	0,4	AT	Itävalta – Österr.	120	4,7
HU	Unkari – Ungern	9	0,1	GT	Guatemala	6	0,0	BE	Belgia – Belgien	26	1,0
IE	Irlanti – Irland	79	0,8	HN	Honduras	10	0,1	BG	Bulgaria – Bulgar.	14	0,5
IT	Italia – Italian	541	5,6	NI	Nicaragua	5	0,0	CH	Sveitsi – Schweiz	22	0,8
NL	Alankomaat – Nederl.	220	2,3	PA	Panama	55	0,4	CS	Tsekkoslov. – Tjeckosl.	71	2,8
NO	Norja – Norge	131	1,4	PR	Puerto Rico	7	0,0	DD	Saksan d.t – Tyska dr	28	1,1
PL	Puola – Polen	8	0,1	AR	Argentiina – Argent.	31	0,2	DE	Saksan l.t – Fr Tyskl.	158	6,2
SE	Ruotsi – Sverige	1 197	12,4	BR	Brasilia – Brasil.	22	0,1	DK	Tanska – Danmark	142	5,6
SU	SNTL – Sovjetun.	247	2,6	CL	Chile	25	0,2	ES	Espanja – Spanien	8	0,3
YU	Jugoslavia – Jugosl.	7	0,1	CO	Kolumbia – Colombia	11	0,1	FR	Ranska – Frankr.	101	4,0
HK	Hongkong	36	0,4	EC	Ecuador	37	0,2	GB	Iso-Brit. – Storbrit.	116	4,5
JP	Japani – Japan	1 279	13,2	AU	Australia – Austr.	16	0,1	GR	Kreikka – Grekland	49	1,9
KR	Korean tas – R.Korea	19	0,2	NZ	U.Seelanti – Nya Zeel.	34	0,2	HU	Unkari – Ungern	24	0,9
SG	Singapore	16	0,2					IE	Irlanti – Irland	9	0,4
TW	Taiwan	58	0,6	41	Elintarvikkeet, juomat ja tupakka	2 462	100,0	IT	Italia – Italian	502	19,6
CA	Kanada – Canada	28	0,3	AT	Itävalta – Österr.	12	0,5	NL	Alankomaat – Nederl.	13	0,5
US	USA	1 137	11,8	BE	Belgia – Belgien	21	0,9	NO	Norja – Norge	19	0,7
				BG	Bulgaria – Bulgar.	12	0,5	PL	Puola – Polen	43	1,7
4	Kulutustavarat	15 069	100,0	CH	Sveitsi – Schweiz	89	3,6	PT	Portugali – Portugal	411	16,1
AT	Itävalta – Österr.	250	1,7	DE	Saksan l.t – Fr Tyskl.	135	5,5	SE	Ruotsi – Sverige	147	5,8
BE	Belgia – Belgien	513	3,4	DK	Tanska – Danmark	109	4,4	SU	SNTL – Sovjetun.	7	0,3
BG	Bulgaria – Bulgar.	27	0,2	ES	Espanja – Spanien	231	9,4	YU	Jugoslavia – Jugosl.	6	0,2
CH	Sveitsi – Schweiz	347	2,3	FR	Ranska – Frankr.	127	5,2	CN	Kiina – Kina	93	3,6
CS	Tsekkoslov. – Tjeckosl.	125	0,8	GB	Iso-Brit. – Storbrit.	102	4,2	HK	Hongkong	154	6,0

III 5. (Jatk. – Forts. – Cont. 1986)

	Arvo Värde Value milj. mk	Osuus Andel Share %		Arvo Värde Value milj. mk	Osuus Andel Share %		Arvo Värde Value milj. mk	Osuus Andel Share %
IN	32	1,2	HK	74	2,1	DD	33	1,0
JP	6	0,2	IL	5	0,1	DE	580	17,6
KR	132	5,2	JP	127	3,6	DK	162	4,9
MO	27	1,0	KR	40	1,2	ES	25	0,7
MY	11	0,4	MO	5	0,1	FR	127	3,8
PH	9	0,4	SG	7	0,2	GB	118	3,6
PK	7	0,3	TH	12	0,4	HU	11	0,3
TH	5	0,2	TW	50	1,4	IE	8	0,3
TW	7	0,3	CA	8	0,2	IT	264	8,0
US	16	0,6	US	147	4,2	NL	108	3,3
BR	5	0,2	PR	7	0,2	NO	89	2,7
			CO	5	0,2	PL	6	0,2
43 Muut lyhytaikaiset						PT	21	0,6
kulutustavarat	3 486	100,0	44 Henkilöautot	3 257	100,0	SE	591	17,9
AT	64	1,8	AT	6	0,2	SU	11	0,3
BE	144	4,1	BE	214	6,6	YU	12	0,4
CH	154	4,4	CS	15	0,5	CN	12	0,4
CS	26	0,7	DE	952	29,2	HK	50	1,5
DD	28	0,8	ES	71	2,2	IL	9	0,3
DE	577	16,6	FR	198	6,1	IN	6	0,2
DK	261	7,5	GB	8	0,3	JP	566	17,1
ES	31	0,9	IT	116	3,6	KR	41	1,2
FR	215	6,2	NL	70	2,2	MY	7	0,2
GB	426	12,2	PL	5	0,2	PK	7	0,2
HU	8	0,2	SE	181	5,6	SG	18	0,6
IE	24	0,7	SU	152	4,7	TW	31	0,9
IT	146	4,2	JP	1 259	38,7	CA	11	0,3
NL	189	5,4	US	6	0,2	US	113	3,4
NO	71	2,0						
PL	10	0,3	45 Muut kestävätkulu-	3 306	100,0	5 Muut tavarat	273	100,0
PT	7	0,2	tustavarat			FR	10	3,5
SE	505	14,5	AT	48	1,4	GB	12	4,5
SU	12	0,4	BE	108	3,3	SE	84	30,8
YU	12	0,3	CH	83	2,5	SU	142	52,0
CN	65	1,9	CS	10	0,3	US	12	4,5

III 6. Vienti toimialojen mukaan määrämaittain vuonna 1986
Exporten enligt näringsgrenar och enligt bestämmelseländer år 1986
Exports by industries and by countries of consignment in 1986

	Arvo Värde Value milj. mk	Osuus Andel Share %		Arvo Värde Value milj. mk	Osuus Andel Share %		Arvo Värde Value milj. mk	Osuus Andel Share %
1 Maa- ja metsätalous			ET	20	0,9	ES	28	1,5
sekä kalastus	2 209	100,0	MA	5	0,2	FR	29	1,6
BE	5	0,2	CN	12	0,5	GB	40	2,2
BG	117	5,3	HK	106	4,8	GR	12	0,6
CH	188	8,5	JP	225	10,2	IT	93	5,1
DD	8	0,3	KR	183	8,3	NL	23	1,3
DE	226	10,2	SA	13	0,6	NO	20	1,1
DK	39	1,8	TW	6	0,3	PL	22	1,2
ES	28	1,3	CA	110	5,0	SE	27	1,4
FR	29	1,3	US	255	11,5	SU	45	2,4
GB	58	2,6	EC	5	0,2	ET	20	1,1
GR	15	0,7				CN	12	0,6
HU	10	0,4				HK	106	5,8
IT	107	4,9	11 Maatalous	1 836	100,0	JP	223	12,1
NL	24	1,1	BE	5	0,3	KR	183	10,0
NO	35	1,6	BG	117	6,4	SA	13	0,7
PL	22	1,0	CH	188	10,2	TW	6	0,3
SE	269	12,2	DD	8	0,4	CA	101	5,5
SU	45	2,0	DE	201	11,0	US	253	13,8
TR	15	0,7	DK	32	1,7	EC	5	0,3

III 6. (Jatk. – Forts. – Cont. 1986)

	Arvo Värde Value milj. mk	Osuus Andel Share %		Arvo Värde Value milj. mk	Osuus Andel Share %		Arvo Värde Value milj. mk	Osuus Andel Share %
112 Kotieläintuotteet	1 538	100,0	3 Teollisuus	80 028	100,0	LB	Libanon	66 0,1
BE Belgia – Belgien	5	0,4	AT Itävalta – Österr.	776	1,0	LK	Sri Lanka	19 0,0
CH Sveitsi – Schweiz	187	12,2	BE Belgia – Belgien	1 404	1,8	MY	Malesia – Malaysia	79 0,1
DE Saksan l.t – Fr Tyskl.	200	13,0	BG Bulgaria – Bulgar.	130	0,2	OM	Oman	44 0,1
DK Tanska – Danmark	32	2,1	CH Sveitsi – Schweiz	1 141	1,4	PH	Filippi.	47 0,1
ES Espanja – Spanien	28	1,8	CS Tsekkoslov. – Tjeckosl.	296	0,4	PK	Pakistan	79 0,1
FR Ranska – Frankr.	29	1,9	DD Saksan d.t – Tyska dr	264	0,3	QA	Qatar	5 0,0
GB Iso-Brit. – Storbrit.	39	2,5	DE Saksan l.t – Fr Tyskl.	7 746	9,7	SA	Saudi-Arab. – Saudiarab.	366 0,5
GR Kreikka – Grekland	12	0,8	DK Tanska – Danmark	3 278	4,1	SG	Singapore	190 0,2
IT Italia – Italian	91	5,9	ES Espanja – Spanien	829	1,0	SY	Syyria – Syrien	37 0,0
SE Ruotsi – Sverige	12	0,8	FO Färösaaret – Färöarna	6	0,0	TH	Thaimaa – Thailand	45 0,1
SU SNTL – Sovjetun.	43	2,8	FR Ranska – Frankr.	3 637	4,5	TW	Taiwan	149 0,2
CN Kiina – Kina	12	0,8	GB Iso-Brit. – Storbrit.	8 592	10,7	VN	Vietnam	41 0,1
HK Hongkong	106	6,9	GR Kreikka – Grekland	394	0,5	YE	Jemen arab. – Jemen ar.	13 0,0
JP Japani – Japan	223	14,5	HU Unkari – Ungern	240	0,3	CA	Kanada – Canada	799 1,0
KR Korean tas – R.Korea	183	11,9	IE Irlanti – Irland	449	0,6	US	USA	4 224 5,3
TW Taiwan	6	0,4	IS Islanti – Island	137	0,2	BB	Barbados	8 0,0
CA Kanada – Canada	101	6,6	IT Italia – Italian	1 579	2,0	BM	Bermuda	87 0,1
US USA	206	13,4	MT Malta	9	0,0	BS	Bahama	82 0,1
			NL Alankomaat – Nederl.	2 812	3,5	CR	Costa Rica	5 0,0
1122 Turkikset, valmistamattomat	1 459	100,0	NO Norja – Norge	3 671	4,6	CU	Kuuba – Cuba	30 0,0
BE Belgia – Belgien	5	0,4	PL Puola – Polen	209	0,3	DO	Domin.tas. – Domin.r.	7 0,0
CH Sveitsi – Schweiz	182	12,5	PT Portugali – Portugal	213	0,3	JM	Jamaika – Jamaica	8 0,0
DE Saksan l.t – Fr Tyskl.	200	13,7	RO Romania – Rumänien	22	0,0	MX	Meksiko – Mexico	68 0,1
DK Tanska – Danmark	30	2,0	SE Ruotsi – Sverige	11 858	14,8	NI	Nicaragua	25 0,0
ES Espanja – Spanien	26	1,8	SU SNTL – Sovjetun.	16 710	20,9	PA	Panama	18 0,0
FR Ranska – Frankr.	29	2,0	TR Turkki – Turkiet	316	0,4	PR	Puerto Rico	11 0,0
GB Iso-Brit. – Storbrit.	39	2,7	YU Jugoslavia – Jugosl.	86	0,1	TT	Trinidad	7 0,0
GR Kreikka – Grekland	12	0,8	CI Norsunluur. – Elfenb.k.	32	0,0	XC	Br.Väli-Am – Br.M.am	226 0,3
IT Italia – Italian	91	6,2	CM Kamerun	18	0,0	AR	Argentiina – Argent.	75 0,1
SE Ruotsi – Sverige	5	0,3	DZ Algeria – Algeriet	235	0,3	BR	Brasilia – Brasil.	199 0,2
CN Kiina – Kina	12	0,8	EG Egypti – Egypten	409	0,5	CL	Chile	127 0,2
HK Hongkong	106	7,2	ET Etiopia – Etiopien	46	0,1	CO	Kolumbia – Colombia	89 0,1
JP Japani – Japan	223	15,3	KE Kenia – Kenya	28	0,0	EC	Ecuador	5 0,0
KR Korean tas – R.Korea	183	12,5	LR Liberia	36	0,0	PE	Peru	35 0,0
TW Taiwan	6	0,4	LY Libya – Libyen	77	0,1	UY	Uruguay	6 0,0
CA Kanada – Canada	101	6,9	MA Marokko – Marocko	84	0,1	VE	Venezuela	128 0,2
US USA	203	13,9	MW Malawi	5	0,0	AU	Australia – Austr.	817 1,0
			MZ Mosambik – Mocambiq.	15	0,0	NZ	U.Seelanti – Nya Zeel.	96 0,1
			NG Nigeria	58	0,1			
12 Metsätalous	350	100,0	SD Sudan	17	0,0	31 Elintarvike-, juoma- ja tupakkateollisuus	1 825	100,0
DE Saksan l.t – Fr Tyskl.	25	7,0	SN Senegal	8	0,0	BE	Belgia – Belgien	69 3,8
GB Iso-Brit. – Storbrit.	18	5,2	SO Somalia	28	0,0	CH	Sveitsi – Schweiz	20 1,1
HU Unkari – Ungern	9	2,6	SZ Swazimaa – Swazil.	6	0,0	CS	Tsekkoslov. – Tjeckosl.	15 0,8
IT Italia – Italian	14	4,0	TN Tunisia – Tunisien	36	0,0	DE	Saksan l.t – Fr Tyskl.	77 4,2
NO Norja – Norge	9	2,7	TZ Tansania – Tanzania	84	0,1	DK	Tanska – Danmark	40 2,2
SE Ruotsi – Sverige	238	68,1	UG Uganda	11	0,0	ES	Espanja – Spanien	30 1,7
TR Turkki – Turkiet	15	4,3	ZA E-Afrikka – S.afrika	13	0,0	FR	Ranska – Frankr.	7 0,4
CA Kanada – Canada	9	2,5	ZM Sambia – Zambia	69	0,1	GB	Iso-Brit. – Storbrit.	50 2,7
			ZW Zimbabwe	37	0,0	IE	Irlanti – Irland	10 0,6
13 Kalastus ja kalanviljely	23	100,0	AE Arabiemiir. – Arabemir.	51	0,1	IT	Italia – Italian	61 3,4
DK Tanska – Danmark	7	30,8	BD Bangladesh	23	0,0	NL	Alankomaat – Nederl.	16 0,9
NO Norja – Norge	6	26,0	BH Bahrain	10	0,0	NO	Norja – Norge	84 4,6
			BU Burma	29	0,0	PL	Puola – Polen	6 0,3
2 Kaivos- ja muu kaivannaistoiminta	269	100,0	CN Kiina – Kina	547	0,7	PT	Portugali – Portugal	5 0,3
DE Saksan l.t – Fr Tyskl.	41	15,1	CY Kypros – Cypern	194	0,2	SE	Ruotsi – Sverige	209 11,4
ES Espanja – Spanien	18	6,7	HK Hongkong	216	0,3	SU	SNTL – Sovjetun.	652 35,7
FR Ranska – Frankr.	23	8,6	ID Indonesia – Indones.	111	0,1	EG	Egypti – Egypten	25 1,4
GB Iso-Brit. – Storbrit.	15	5,5	IL Israel	267	0,3	ET	Etiopia – Etiopien	5 0,3
IT Italia – Italian	55	20,3	IN Intia – Indien	319	0,4	LY	Libya – Libyen	7 0,4
NL Alankomaat – Nederl.	17	6,4	IQ Irak	198	0,2	CY	Kypros – Cypern	5 0,3
PL Puola – Polen	6	2,2	IR Iran	129	0,2	JO	Jordania – Jordan.	6 0,3
SE Ruotsi – Sverige	64	23,6	JO Jordania – Jordan.	48	0,1	JP	Japani – Japan	53 2,9
JP Japani – Japan	5	1,8	JP Japani – Japan	1 035	1,3	LB	Libanon	20 1,1
			KR Korean tas – R.Korea	213	0,3	SY	Syyria – Syrien	11 0,6
			KW Kuwait	47	0,1			

III 6. (Jatk. – Forts. – Cont. 1986)

	Arvo Värde Value milj. mk	Osuus Andel Share %		Arvo Värde Value milj. mk	Osuus Andel Share %		Arvo Värde Value milj. mk	Osuus Andel Share %			
CA	Kanada – Canada	12	0,7	SA	Saudi-Arab. – Saudiarab.	70	1,0	DE	Saksan l.t – Fr Tyskl.	3 414	13,9
US	USA	228	12,5	SG	Singapore	10	0,1	DK	Tanska – Danmark	870	3,5
VE	Venezuela	20	1,1	CA	Kanada – Canada	11	0,2	ES	Espanja – Spanien	527	2,1
AU	Australia – Austr.	6	0,3	US	USA	125	1,8	FR	Ranska – Frankr.	1 887	7,7
				AU	Australia – Austr.	8	0,1	GB	Iso-Brit. – Storbrit.	4 680	19,0
32	Tekstiili-, vaate- ja nahkateollisuus	5 369	100,0	331	Sahattu ja höylätty puutavara, ml. karkeasti syrjäetty	3 733	100,0	GR	Kreikka – Grekland	189	0,8
AT	Itävalta – Österr.	42	0,8	AT	Itävalta – Österr.	22	0,6	HU	Unkari – Ungern	89	0,4
BE	Belgia – Belgien	27	0,5	BE	Belgia – Belgien	143	3,8	IE	Irlanti – Irland	244	1,0
CH	Sveitsi – Schweiz	74	1,4	CH	Sveitsi – Schweiz	98	2,6	IS	Islanti – Island	23	0,1
CS	Tsekkoslov. – Tjeckosl.	8	0,2	DE	Saksan l.t – Fr Tyskl.	539	14,4	IT	Italia – Italien	629	2,6
DD	Saksan d.t – Tyska dr	14	0,3	DK	Tanska – Danmark	353	9,5	NL	Alankomaat – Nederl.	1 176	4,8
DE	Saksan l.t – Fr Tyskl.	215	4,0	ES	Espanja – Spanien	47	1,2	NO	Norja – Norge	533	2,2
DK	Tanska – Danmark	161	3,0	FR	Ranska – Frankr.	429	11,5	PL	Puola – Polen	46	0,2
ES	Espanja – Spanien	17	0,3	GB	Iso-Brit. – Storbrit.	923	24,7	PT	Portugali – Portugal	77	0,3
FR	Ranska – Frankr.	128	2,4	GR	Kreikka – Grekland	83	2,2	SE	Ruotsi – Sverige	906	3,7
GB	Iso-Brit. – Storbrit.	297	5,5	HU	Unkari – Ungern	6	0,2	SU	SNTL – Sovjetun.	3 260	13,3
GR	Kreikka – Grekland	17	0,3	IE	Irlanti – Irland	51	1,4	TR	Turkki – Turkiet	41	0,2
HU	Unkari – Ungern	5	0,1	IS	Islanti – Island	16	0,4	YU	Jugoslavia – Jugosl.	18	0,1
IE	Irlanti – Irland	8	0,1	IT	Italia – Italien	123	3,3	CI	Norsunluur. – Elfenb.k.	30	0,1
IS	Islanti – Island	9	0,2	NL	Alankomaat – Nederl.	291	7,8	CM	Kamerun	17	0,1
IT	Italia – Italien	84	1,6	NO	Norja – Norge	49	1,3	DZ	Algeria – Algeriet	57	0,2
NL	Alankomaat – Nederl.	73	1,4	SE	Ruotsi – Sverige	45	1,2	EG	Egypti – Egypten	60	0,2
NO	Norja – Norge	595	11,1	SU	SNTL – Sovjetun.	7	0,2	KE	Kenia – Kenya	14	0,1
PL	Puola – Polen	12	0,2	TR	Turkki – Turkiet	5	0,1	LY	Libya – Libyen	19	0,1
PT	Portugali – Portugal	16	0,3	DZ	Algeria – Algeriet	115	3,1	MA	Marokko – Marocko	29	0,1
SE	Ruotsi – Sverige	1 265	23,6	EG	Egypti – Egypten	218	5,9	MW	Malawi	5	0,0
SU	SNTL – Sovjetun.	2 080	38,7	TN	Tunisia – Tunisien	19	0,5	NG	Nigeria	32	0,1
JP	Japani – Japan	24	0,4	IL	Israel	90	2,4	SN	Senegal	6	0,0
KR	Korean tas – R.Korea	6	0,1	IR	Iran	5	0,1	TN	Tunisia – Tunisien	13	0,1
CA	Kanada – Canada	37	0,7	SA	Saudi-Arab. – Saudiarab.	38	1,0	ZW	Zimbabwe	20	0,1
US	USA	108	2,0	AU	Australia – Austr.	7	0,2	AE	Arabiemiir. – Arabemir.	19	0,1
								BD	Bangladesh	10	0,0
33	Puutavateollisuus	6 947	100,0					BU	Burma	16	0,1
AT	Itävalta – Österr.	63	0,9	332	Vaneri, vaneriviilu ja rimal levy	1 456	100,0	CN	Kiina – Kina	130	0,5
BE	Belgia – Belgien	187	2,7	AT	Itävalta – Österr.	20	1,4	HK	Hongkong	93	0,4
CH	Sveitsi – Schweiz	158	2,3	BE	Belgia – Belgien	38	2,6	ID	Indonesia – Indones.	71	0,3
CS	Tsekkoslov. – Tjeckosl.	13	0,2	CH	Sveitsi – Schweiz	29	2,0	IL	Israel	103	0,4
DD	Saksan d.t – Tyska dr	20	0,3	DD	Saksan d.t – Tyska dr	10	0,7	IN	Intia – Indien	92	0,4
DE	Saksan l.t – Fr Tyskl.	1 010	14,5	DE	Saksan l.t – Fr Tyskl.	317	21,8	IQ	Irak	75	0,3
DK	Tanska – Danmark	471	6,8	DK	Tanska – Danmark	86	5,9	IR	Iran	82	0,3
ES	Espanja – Spanien	59	0,9	ES	Espanja – Spanien	9	0,6	JO	Jordania – Jordan.	16	0,1
FR	Ranska – Frankr.	547	7,9	FR	Ranska – Frankr.	95	6,5	JP	Japani – Japan	597	2,4
GB	Iso-Brit. – Storbrit.	1 304	18,8	GB	Iso-Brit. – Storbrit.	220	15,1	KR	Korean tas – R.Korea	26	0,1
GR	Kreikka – Grekland	84	1,2	IE	Irlanti – Irland	6	0,4	LB	Libanon	43	0,2
HU	Unkari – Ungern	7	0,1	IS	Islanti – Island	12	0,8	MY	Malesia – Malaysia	35	0,1
IE	Irlanti – Irland	59	0,8	IT	Italia – Italien	31	2,1	PH	Filippi.	19	0,1
IS	Islanti – Island	38	0,6	NL	Alankomaat – Nederl.	133	9,1	PK	Pakistan	24	0,1
IT	Italia – Italien	161	2,3	NO	Norja – Norge	117	8,1	SA	Saudi-Arab. – Saudiarab.	122	0,5
NL	Alankomaat – Nederl.	445	6,4	SE	Ruotsi – Sverige	163	11,2	SG	Singapore	54	0,2
NO	Norja – Norge	264	3,8	SU	SNTL – Sovjetun.	44	3,0	SY	Syyria – Syrien	13	0,1
SE	Ruotsi – Sverige	528	7,6	SA	Saudi-Arab. – Saudiarab.	17	1,2	TH	Thaimaa – Thailand	25	0,1
SU	SNTL – Sovjetun.	579	8,3	CA	Kanada – Canada	5	0,4	TW	Taiwan	18	0,1
TR	Turkki – Turkiet	140	2,0	US	USA	67	4,6	YE	Jemen arab. – Jemen ar.	7	0,0
DZ	Algeria – Algeriet	115	1,7					CA	Kanada – Canada	224	0,9
EG	Egypti – Egypten	226	3,3	34	Paperi- ja graafinen teollisuus	24 600	100,0	US	USA	1 377	5,6
LY	Libya – Libyen	12	0,2	AT	Itävalta – Österr.	267	1,1	CU	Kuuba – Cuba	5	0,0
TN	Tunisia – Tunisien	19	0,3	BE	Belgia – Belgien	543	2,2	MX	Meksiko – Mexico	19	0,1
HK	Hongkong	9	0,1	BG	Bulgaria – Bulgar.	26	0,1	NI	Nicaragua	9	0,0
IL	Israel	93	1,3	CH	Sveitsi – Schweiz	429	1,7	AR	Argentiina – Argent.	32	0,1
IQ	Irak	7	0,1	CS	Tsekkoslov. – Tjeckosl.	100	0,4	BR	Brasilia – Brasil.	164	0,7
IR	Iran	7	0,1	DD	Saksan d.t – Tyska dr	79	0,3	CL	Chile	12	0,1
JO	Jordania – Jordan.	6	0,1					CO	Kolumbia – Colombia	39	0,2
JP	Japani – Japan	24	0,3					PE	Peru	5	0,0
KW	Kuwait	6	0,1					VE	Venezuela	54	0,2
OM	Oman	9	0,1					AU	Australia – Austr.	508	2,1
								NZ	U.Seelanti – Nya Zeel.	39	0,2

III 6. (Jatk. – Forts. – Cont. 1986)

		Arvo	Osuus			Arvo	Osuus			Arvo	Osuus
		Värde	Andel			Värde	Andel			Värde	Andel
		Value	Share			Value	Share			Value	Share
		milj. mk	%			milj. mk	%			milj. mk	%
341	Paperimassa	3 159	100,0	HK	Hongkong	50	1,4	SA	Saudi-Arab. – Saudiarab.	104	0,7
AT	Itävalta – Österr.	43	1,3	ID	Indonesia – Indones.	40	1,1	SG	Singapore	38	0,3
BE	Belgia – Belgien	51	1,6	IL	Israel	24	0,7	SY	Syyria – Syrien	11	0,1
CH	Sveitsi – Schweiz	91	2,9	IR	Iran	13	0,4	TH	Thaimaa – Thailand	13	0,1
CS	Tsekkoslov. – Tjeckosl.	92	2,9	JO	Jordania – Jordan.	5	0,1	TW	Taiwan	11	0,1
DD	Saksan d.t. – Tyska dr	50	1,6	JP	Japani – Japan	7	0,2	CA	Kanada – Canada	200	1,3
DE	Saksan l.t. – Fr Tyskl.	780	24,7	MY	Malesia – Malaysia	9	0,2	US	USA	1 289	8,5
DK	Tanska – Danmark	19	0,6	PH	Filipp.	11	0,3	MX	Meksiko – Mexico	17	0,1
ES	Espanja – Spanien	31	1,0	PK	Pakistan	11	0,3	NI	Nicaragua	8	0,1
FR	Ranska – Frankr.	267	8,4	SA	Saudi-Arab. – Saudiarab.	14	0,4	AR	Argentiina – Argent.	32	0,2
GB	Iso-Brit. – Storbrit.	501	15,9	SG	Singapore	11	0,3	BR	Brasilia – Brasil.	163	1,1
GR	Kreikka – Grekland	45	1,4	TH	Thaimaa – Thailand	12	0,3	CL	Chile	12	0,1
HU	Unkari – Ungern	14	0,4	TW	Taiwan	5	0,1	CO	Kolumbia – Colombia	35	0,2
IE	Irlanti – Irland	7	0,2	CA	Kanada – Canada	18	0,5	VE	Venezuela	53	0,4
IT	Italia – Italian	189	6,0	US	USA	35	1,0	AU	Australia – Austr.	362	2,4
NL	Alankomaat – Nederl.	138	4,4	AU	Australia – Austr.	67	1,9	NZ	U.Seelanti – Nya Zeel.	25	0,2
NO	Norja – Norge	16	0,5								
PL	Puola – Polen	18	0,6	344	Paperi	15 147	100,0	35	Kemiallinen teollisuus	7 858	100,0
PT	Portugali – Portugal	10	0,3	AT	Itävalta – Österr.	184	1,2	AT	Itävalta – Österr.	45	0,6
SE	Ruotsi – Sverige	33	1,1	BE	Belgia – Belgien	341	2,2	BE	Belgia – Belgien	144	1,8
SU	SNTL – Sovjetun.	281	8,9	BG	Bulgaria – Bulgar.	12	0,1	BG	Bulgaria – Bulgar.	18	0,2
TR	Turkki – Turkiet	26	0,8	CH	Sveitsi – Schweiz	285	1,9	CH	Sveitsi – Schweiz	67	0,8
DZ	Algeria – Algeriet	32	1,0	CS	Tsekkoslov. – Tjeckosl.	6	0,0	CS	Tsekkoslov. – Tjeckosl.	18	0,2
MA	Marokko – Marocko	8	0,3	DD	Saksan d.t. – Tyska dr	14	0,1	DD	Saksan d.t. – Tyska dr	77	1,0
NG	Nigeria	6	0,2	DE	Saksan l.t. – Fr Tyskl.	1 940	12,8	DE	Saksan l.t. – Fr Tyskl.	683	8,7
TN	Tunisia – Tunisien	9	0,3	DK	Tanska – Danmark	623	4,1	DK	Tanska – Danmark	662	8,4
ZW	Zimbabwe	15	0,5	ES	Espanja – Spanien	302	2,0	ES	Espanja – Spanien	38	0,5
CN	Kiina – Kina	59	1,9	FR	Ranska – Frankr.	1 254	8,3	FR	Ranska – Frankr.	182	2,3
ID	Indonesia – Indones.	18	0,6	GB	Iso-Brit. – Storbrit.	3 327	22,0	GB	Iso-Brit. – Storbrit.	487	6,2
IL	Israel	37	1,2	GR	Kreikka – Grekland	114	0,8	GR	Kreikka – Grekland	31	0,4
IN	Intia – Indien	26	0,8	HU	Unkari – Ungern	58	0,4	HU	Unkari – Ungern	45	0,6
IQ	Irak	16	0,5	IE	Irlanti – Irland	171	1,1	IE	Irlanti – Irland	20	0,3
JP	Japani – Japan	71	2,2	IS	Islanti – Island	11	0,1	IS	Islanti – Island	9	0,1
KR	Korean tas – R.Korea	15	0,5	IT	Italia – Italian	317	2,1	IT	Italia – Italian	129	1,6
LB	Libanon	9	0,3	NL	Alankomaat – Nederl.	654	4,3	NL	Alankomaat – Nederl.	280	3,6
US	USA	30	0,9	NO	Norja – Norge	229	1,5	NO	Norja – Norge	320	4,1
AU	Australia – Austr.	72	2,3	PL	Puola – Polen	23	0,1	PL	Puola – Polen	31	0,4
NZ	U.Seelanti – Nya Zeel.	11	0,3	PT	Portugali – Portugal	54	0,4	PT	Portugali – Portugal	34	0,4
				SE	Ruotsi – Sverige	356	2,4	RO	Romania – Rumänien	7	0,1
343	Pahvi ja kartonki	3 466	100,0	SU	SNTL – Sovjetun.	1 319	8,7	SE	Ruotsi – Sverige	2 070	26,3
AT	Itävalta – Österr.	29	0,8	YU	Jugoslavia – Jugosl.	14	0,1	SU	SNTL – Sovjetun.	1 332	17,0
BE	Belgia – Belgien	119	3,4	CI	Norsunluur. – Elfenb.k.	19	0,1	TR	Turkki – Turkiet	34	0,4
BG	Bulgaria – Bulgar.	10	0,3	CM	Kamerun	12	0,1	YU	Jugoslavia – Jugosl.	7	0,1
CH	Sveitsi – Schweiz	36	1,1	DZ	Algeria – Algeriet	19	0,1	DZ	Algeria – Algeriet	35	0,4
DD	Saksan d.t. – Tyska dr	8	0,2	EG	Egypti – Egypten	40	0,3	EG	Egypti – Egypten	18	0,2
DE	Saksan l.t. – Fr Tyskl.	524	15,1	KE	Kenia – Kenya	10	0,1	KE	Kenia – Kenya	5	0,1
DK	Tanska – Danmark	124	3,6	LY	Libya – Libyen	11	0,1	LY	Libya – Libyen	6	0,1
ES	Espanja – Spanien	187	5,4	MA	Marokko – Marocko	20	0,1	MA	Marokko – Marocko	20	0,3
FR	Ranska – Frankr.	272	7,8	NG	Nigeria	23	0,2	AE	Arabiemiir. – Arabemir.	7	0,1
GB	Iso-Brit. – Storbrit.	586	16,9	AE	Arabiemiir. – Arabemir.	15	0,1	CN	Kiina – Kina	104	1,3
GR	Kreikka – Grekland	23	0,7	BD	Bangladesh	7	0,0	CY	Kypros – Cypern	5	0,1
HU	Unkari – Ungern	11	0,3	BU	Burma	16	0,1	HK	Hongkong	8	0,1
IE	Irlanti – Irland	42	1,2	CN	Kiina – Kina	49	0,3	ID	Indonesia – Indones.	7	0,1
IS	Islanti – Island	7	0,2	HK	Hongkong	38	0,2	IL	Israel	12	0,2
IT	Italia – Italian	72	2,1	ID	Indonesia – Indones.	13	0,1	IN	Intia – Indien	14	0,2
NL	Alankomaat – Nederl.	324	9,4	IL	Israel	38	0,3	IQ	Irak	7	0,1
NO	Norja – Norge	82	2,4	IN	Intia – Indien	60	0,4	IR	Iran	23	0,3
PT	Portugali – Portugal	11	0,3	IQ	Irak	57	0,4	JO	Jordania – Jordan.	5	0,1
SE	Ruotsi – Sverige	131	3,8	IR	Iran	59	0,4	JP	Japani – Japan	39	0,5
SU	SNTL – Sovjetun.	403	11,6	JO	Jordania – Jordan.	11	0,1	KR	Korean tas – R.Korea	29	0,4
TR	Turkki – Turkiet	13	0,4	JP	Japani – Japan	517	3,4	KW	Kuwait	5	0,1
CI	Norsunluur. – Elfenb.k.	10	0,3	KR	Korean tas – R.Korea	9	0,1	MY	Malesia – Malaysia	10	0,1
DZ	Algeria – Algeriet	6	0,2	LB	Libanon	32	0,2	PH	Filipp.	11	0,1
EG	Egypti – Egypten	18	0,5	MY	Malesia – Malaysia	26	0,2	PK	Pakistan	42	0,5
ZW	Zimbabwe	5	0,1	PH	Filipp.	6	0,0	SA	Saudi-Arab. – Saudiarab.	72	0,9
CN	Kiina – Kina	23	0,7	PK	Pakistan	12	0,1	SG	Singapore	40	0,5

III 6. (Jatk. – Forts. – Cont. 1986)

	Arvo Värde Value milj. mk	Osuus Andel Share %		Arvo Värde Value milj. mk	Osuus Andel Share %		Arvo Värde Value milj. mk	Osuus Andel Share %			
TH	Thaimaa – Thailand	8	0,1	SU	SNTL – Sovjetun.	284	4,9	CY	Kypros – Cypern	177	0,7
TW	Taiwan	15	0,2	TR	Turkki – Turkiet	6	0,1	HK	Hongkong	79	0,3
CA	Kanada – Canada	79	1,0	MA	Marokko – Marocko	30	0,5	ID	Indonesia – Indones.	27	0,1
US	USA	226	2,9	NG	Nigeria	15	0,3	IL	Israel	24	0,1
CU	Kuuba – Cuba	14	0,2	CN	Kiina – Kina	53	0,9	IN	Intia – Indien	133	0,5
PA	Panama	5	0,1	HK	Hongkong	22	0,4	IQ	Irak	107	0,4
AR	Argentiina – Argent.	21	0,3	IL	Israel	28	0,5	IR	Iran	17	0,1
BR	Brasilia – Brasil.	12	0,2	IN	Intia – Indien	75	1,3	JO	Jordania – Jordan.	14	0,1
CL	Chile	5	0,1	JP	Japani – Japan	96	1,7	JP	Japani – Japan	186	0,7
CO	Kolumbia – Colombia	36	0,5	KR	Korean tas – R.Korea	29	0,5	KR	Korean tas – R.Korea	117	0,4
PE	Peru	9	0,1	SA	Saudi-Arab. – Saudiarab.	11	0,2	KW	Kuwait	21	0,1
UY	Uruguay	6	0,1	SG	Singapore	7	0,1	LK	Sri Lanka	14	0,1
VE	Venezuela	46	0,6	TW	Taiwan	66	1,1	MY	Malesia – Malaysia	31	0,1
AU	Australia – Austr.	17	0,2	CA	Kanada – Canada	50	0,9	OM	Oman	34	0,1
NZ	U.Seelanti – Nya Zeel.	9	0,1	US	USA	641	11,1	PH	Filipp.	16	0,1
				MX	Meksiko – Mexico	30	0,5	PK	Pakistan	8	0,0
				AU	Australia – Austr.	7	0,1	SA	Saudi-Arab. – Saudiarab.	73	0,3
36	Savi-, lasi- ja kiven- jalostusteollisuus	867	100,0					SG	Singapore	74	0,3
AT	Itävalta – Österr.	9	1,0	38	Metallituote- ja kone- teollisuus	26 115	100,0	SY	Syyria – Syrien	9	0,0
BE	Belgia – Belgien	14	1,7	AT	Itävalta – Österr.	272	1,0	TH	Thaimaa – Thailand	11	0,0
BG	Bulgaria – Bulgar.	19	2,2	BE	Belgia – Belgien	199	0,8	TW	Taiwan	48	0,2
CH	Sveitsi – Schweiz	8	0,9	BG	Bulgaria – Bulgar.	24	0,1	VN	Vietnam	32	0,1
DE	Saksan l.t – Fr Tyskl.	162	18,7	CH	Sveitsi – Schweiz	215	0,8	CA	Kanada – Canada	352	1,3
DK	Tanska – Danmark	32	3,7	CS	Tsekkoslov. – Tjeckosl.	92	0,4	US	USA	1 320	5,1
ES	Espanja – Spanien	7	0,8	DD	Saksan d.t – Tyska dr	30	0,1	BM	Bermuda	87	0,3
FR	Ranska – Frankr.	28	3,3	DE	Saksan l.t – Fr Tyskl.	1 275	4,9	BS	Bahama	81	0,3
GB	Iso-Brit. – Storbrit.	69	7,9	DK	Tanska – Danmark	637	2,4	CU	Kuuba – Cuba	11	0,0
HU	Unkari – Ungern	10	1,2	ES	Espanja – Spanien	78	0,3	JM	Jamaika – Jamaica	6	0,0
IT	Italia – Italien	9	1,0	FR	Ranska – Frankr.	577	2,2	MX	Meksiko – Mexico	17	0,1
NL	Alankomaat – Nederl.	24	2,8	GB	Iso-Brit. – Storbrit.	1 043	4,0	NI	Nicaragua	11	0,0
NO	Norja – Norge	49	5,7	GR	Kreikka – Grekland	52	0,2	PA	Panama	9	0,0
PL	Puola – Polen	5	0,6	HU	Unkari – Ungern	57	0,2	XC	Br.Väli-Am – Br.M.am	226	0,9
RO	Romania – Rumänien	9	1,0	IE	Irlanti – Irland	67	0,3	AR	Argentiina – Argent.	20	0,1
SE	Ruotsi – Sverige	176	20,3	IS	Islanti – Island	44	0,2	BR	Brasilia – Brasil.	12	0,0
SU	SNTL – Sovjetun.	138	15,9	IT	Italia – Italien	266	1,0	CL	Chile	105	0,4
JP	Japani – Japan	7	0,8	NL	Alankomaat – Nederl.	453	1,7	CO	Kolumbia – Colombia	13	0,0
KW	Kuwait	8	0,9	NO	Norja – Norge	1 548	5,9	PE	Peru	14	0,1
SA	Saudi-Arab. – Saudiarab.	11	1,3	PL	Puola – Polen	96	0,4	VE	Venezuela	7	0,0
CA	Kanada – Canada	5	0,6	PT	Portugali – Portugal	55	0,2	AU	Australia – Austr.	264	1,0
US	USA	43	4,9	SE	Ruotsi – Sverige	5 862	22,4	NZ	U.Seelanti – Nya Zeel.	46	0,2
				SU	SNTL – Sovjetun.	8 377	32,1				
37	Metallien perus- teollisuus	5 787	100,0	TR	Turkki – Turkiet	92	0,4	39	Muu teollisuus	660	100,0
AT	Itävalta – Österr.	63	1,1	YU	Jugoslavia – Jugosl.	55	0,2	AT	Itävalta – Österr.	10	1,5
BE	Belgia – Belgien	217	3,7	DZ	Algeria – Algeriet	24	0,1	CH	Sveitsi – Schweiz	23	3,4
BG	Bulgaria – Bulgar.	38	0,7	EG	Egypti – Egypten	79	0,3	DE	Saksan l.t – Fr Tyskl.	82	12,4
CH	Sveitsi – Schweiz	147	2,5	ET	Etiopia – Etiopien	34	0,1	DK	Tanska – Danmark	23	3,5
CS	Tsekkoslov. – Tjeckosl.	48	0,8	KE	Kenia – Kenya	8	0,0	FR	Ranska – Frankr.	25	3,7
DD	Saksan d.t – Tyska dr	42	0,7	LR	Liberia	35	0,1	GB	Iso-Brit. – Storbrit.	51	7,8
DE	Saksan l.t – Fr Tyskl.	830	14,3	LY	Libya – Libyen	30	0,1	IE	Irlanti – Irland	5	0,7
DK	Tanska – Danmark	382	6,6	MZ	Mosambik – Mocambiq.	7	0,0	IT	Italia – Italien	11	1,6
ES	Espanja – Spanien	73	1,3	NG	Nigeria	6	0,0	NL	Alankomaat – Nederl.	18	2,7
FR	Ranska – Frankr.	256	4,4	SD	Sudan	9	0,0	NO	Norja – Norge	65	9,8
GB	Iso-Brit. – Storbrit.	611	10,6	SO	Somalia	23	0,1	SE	Ruotsi – Sverige	123	18,7
GR	Kreikka – Grekland	14	0,2	SZ	Swazimaa – Swazil.	6	0,0	SU	SNTL – Sovjetun.	7	1,1
HU	Unkari – Ungern	24	0,4	TZ	Tansania – Tanzania	73	0,3	JP	Japani – Japan	9	1,4
IE	Irlanti – Irland	35	0,6	UG	Uganda	9	0,0	CA	Kanada – Canada	30	4,5
IS	Islanti – Island	5	0,1	ZA	E-Afrikka – S.afrika	11	0,0	US	USA	155	23,5
IT	Italia – Italien	228	3,9	ZM	Zambia – Zambia	67	0,3				
NL	Alankomaat – Nederl.	328	5,7	ZW	Zimbabwe	16	0,1	4	Muu toiminta	62	100,0
NO	Norja – Norge	214	3,7	AE	Arabiemiir. – Arabemir.	19	0,1	NO	Norja – Norge	5	8,1
PL	Puola – Polen	11	0,2	BD	Bangladesh	11	0,0	SE	Ruotsi – Sverige	35	57,3
PT	Portugali – Portugal	22	0,4	BU	Burma	13	0,0	SU	SNTL – Sovjetun.	15	24,5
SE	Ruotsi – Sverige	720	12,4	CN	Kiina – Kina	258	1,0	5	Muut tavarat	11	100,0

III 7. Vienti tavaroiden käytön mukaan maaryhmittäin ja maittain vuonna 1986

Exporten enligt varornas användning och enligt ländergrupper och länder år 1986

Exports by use of goods and by groups of countries in 1986

Maaryhmä/maa Ländergrupp/land Group of country/country	Milj. mk				Osuus Andel Share %			
	1 Raaka-aineet ja tuotantotarvikkeet	2 Poltto- ja voitelu- aineet	3 Investointi- tavarat	4 Kulutus- tavarat	1 Raaka- aineet ja tuo- tantotar- vikkeet	2 Poltto- ja voitelu- aineet	3 Inves- tointi- tavarat	4 Kulutus- tavarat
Koko vienti – Totalexport – Total exports	54 284	1 415	14 139	12 705	65,7	1,7	17,1	15,4
OECD	40 846	1 390	6 389	9 096	70,8	2,4	11,1	15,8
Efta	8 968	735	3 113	5 360	49,3	4,0	17,1	29,5
EEC	26 126	655	2 042	2 822	82,5	2,1	6,5	8,9
SEV-CMEA/Eur.	8 835	4	6 061	3 276	48,6	0,0	33,3	18,0
Keh.maant – U.länd. – Dvng c.	3 962	21	1 435	313	69,1	0,4	25,0	5,5
OPEC	1 216	0	130	79	85,0	0,0	9,1	5,5
AT Itävalta – Österr.	558	0	124	99	71,4	0,0	15,9	12,7
BE Belgia – Belgien	1 170	29	85	125	83,0	2,1	6,0	8,9
CH Sveitsi – Schweiz	1 030	0	90	211	77,3	0,0	6,8	15,8
CS Tšekkoslov. – Tjeckosl.	206	–	49	41	69,5	–	16,5	13,9
DD Saksan d.t. – Tyska dr.	238	–	11	23	87,5	–	4,1	8,3
DE Saksan l.t. – Fr Tyskl.	6 696	124	491	703	83,5	1,5	6,1	8,8
DK Tanska – Danmark	2 261	390	265	405	68,1	11,7	8,0	12,2
ES Espanja – Spanien	770	0	54	52	87,9	0,0	6,1	5,9
FR Ranska – Frankr.	3 061	19	279	330	82,9	0,5	7,6	9,0
GB Iso-Brit. – Storbrit.	7 396	59	447	763	85,3	0,7	5,2	8,8
GR Kreikka – Grekland	370	–	16	23	90,4	–	3,9	5,7
IE Irlanti – Irland	341	2	30	83	74,8	0,4	6,5	18,3
IT Italia – Italien	1 454	0	120	166	83,5	0,0	6,9	9,6
NL Alankomaat – Nederl.	2 430	32	233	160	85,1	1,1	8,1	5,6
NO Norja – Norge	1 871	54	680	1 108	50,4	1,5	18,3	29,8
SE Ruotsi – Sverige	5 424	680	2 194	3 915	44,4	5,6	17,9	32,0
SU SNL – Sovjetun.	7 708	1	5 896	3 168	46,0	0,0	35,2	18,9
DZ Algeria – Algeriet	213	–	20	4	90,0	–	8,4	1,6
EG Egypti – Egypten	325	–	57	29	79,1	–	13,8	7,1
ZA E-Afrikka – S.afrika	7	–	4	1	57,8	–	35,2	6,9
CN Kiina – Kina	321	–	237	1	57,4	–	42,4	0,2
IL Israel	244	–	10	16	90,2	–	3,7	6,1
IQ Irak	171	–	17	9	86,7	–	8,7	4,5
IR Iran	115	–	12	3	89,0	–	8,9	2,1
JP Japani – Japan	1 097	–	80	89	86,7	–	6,3	7,0
SA Saudi-Arab. – Saudiarab.	334	0	29	17	87,8	0,0	7,6	4,6
CA Kanada – Canada	650	–	160	100	71,5	–	17,6	11,0
US USA	3 069	–	738	673	68,5	–	16,5	15,0
VE Venezuela	123	–	4	1	96,1	–	2,8	1,1
AU Australia – Austr.	613	–	167	39	74,8	–	20,4	4,8

IV ULKOMAANKAUPAN YKSIKKÖARVO- JA VOLYYMI-INDEKSIT

Ulkomaankaupan määrissä ja hinnoissa tapahtuvien muutosten seuraamiseksi on laskettu yksikköarvo- ja volyyymi-indeksejä. Indeksien laskenta aloitettiin vuonna 1919, jolloin perusvuotena oli vuosi 1913. Muita perusvuosia ovat sen jälkeen olleet vuodet 1935, 1954, 1962, 1969, 1975 sekä nykyisin julkaistavissa indekseissä oleva vuosi 1980.

Indeksien laskentakaavioina käytetään yksikköarvoindeksejä laskettaessa Laspeyresin ja volyyymi-indeksejä laskettaessa Paaschen kaavaa. Indeksit lasketaan ketjuindekseinä, jolloin vertailuvuotena on aina edellinen vuosi. Ketjutettaessa merkitään vuosi 1980 = 100.

Indeksinimikkeinä käytetään CCCN-alanimikkeitä. Yksikköarvoindeksejä laskettaessa käytetään hintatietoina indeksinimikkeiden tilastoarvoa tullitariffin ilmoittamaa paljousyksikköä kohden. Sekä neljännesvuosi- että vuosi-indekseissä käytetään vertailuvuoden hintatietoina koko vuoden hintatietoja. Indeksinimikkeiden punnukset saadaan indeksinimikkeiden vertailuvuoden arvo-osuuksista. Punnukset korotetaan tavaraluokittain siten, että kuhunkin tavaraluokkaan kuuluvien indeksinimikkeiden punnusten summa vastaa tavaraluokan arvo-osuutta vertailuvuonna.

Yksikköarvoindeksit lasketaan käytännössä seuraavasta kaavasta:

$$p_L = \frac{\sum w_0(p_n/p_0)}{\sum w_0}, \text{ jossa } p = \text{nimikkeen yksikköarvo ja } w = \text{punnus.}$$

, där $p = \text{positionens enhetsvärde och } w = \text{vikt.}$

Volyyymi-indeksit lasketaan yksikköarvoindeksien avulla. Neljänneksien volyyymi-indeksit lasketaan siten, että neljänneksen arvoluku deflatoidaan vastaavalla yksikköarvoindeksillä edellisen vuoden tasoon. Tätä arvoa verrataan edellisen vuoden keskimääräiseen neljännesarvoon. Vuositason volyyymi-indeksit lasketaan vastaavalla tavalla vuosiarvojen avulla.

Sekä neljännesvuosi- että vuositason yksikköarvo- ja volyyymi-indeksien ketjuttaminen tapahtuu kertomalla ketjuttamattomat indeksit vastaavalla edellisen vuoden ketjutetulla vuosi-indeksillä.

Indeksit lasketaan koko tuonnista ja viennistä sekä itä- ja länsituonnista ja -viennistä. Tavaraluokituksena käytetään viennin indekseissä pääasiassa toimialaluokitusta ja tuonin indekseissä tavarankäyttötarkoituksen mukaista luokitusta. Näiden lisäksi lasketaan koko tuonnista indeksit toimialaluokituksen ja SITC-luokituksen mukaan sekä koko viennistä SITC-luokituksen mukaan.

IV ENHETSVÄRDE- OCH VOLYMINDEX FÖR UTRIKESHANDELN

För att kunna följa växlingarna i utrikeshandelns priser och utrikeshandelns kvantitativa utveckling har man räknat ut enhetsvärde- och volymindex. Indexen började beräknas år 1919, varvid basåret var år 1913. Andra basår har därefter varit åren 1935, 1954, 1962, 1969, 1975 och 1980, av vilka det sistnämnda utgör basår i de index, som publiceras i dag.

Som beräkningsformel för enhetsvärdeindex används Laspeyres indexformel och för volymindex Paasches formel. Indexen beräknas som kedjeindex, varvid så som jämförelseår alltid används det föregående året. Vid kedjning betecknas år 1980 = 100.

Som indexpositioner används underpositionerna i CCCN. Vid beräkningen av enhetsvärdeindex används så som prisuppgifter indexpositionernas statistiska värde per den i tulltariffen angivna kvantitetensheten. Både i kvartals- och årsindex används hela årets prisuppgifter så som jämförelseårets prisuppgifter. Som indexpositionernas vikter används deras värdeandel i jämförelseåret. Indexpositionernas vikter höjs inom varukategorierna så, att vikternas summa inom varje varukategori motsvarar varukategoriens värdeandel i jämförelseåret.

Enhetsvärdeindex beräknas i praktiken enligt följande formel:

Volymindexen beräknas med hjälp av enhetsvärdeindexen. Volymindex för kvartalen beräknas så, att kvartalets värde deflateras med motsvarande enhetsvärdeindex till föregående års nivå. Detta värde jämförs med det genomsnittliga kvartalsvärdet för det föregående året. Volymindex för årsnivå beräknas på motsvarande sätt genom användning av årsvärdena.

Enhetsvärde- och volymindex för både kvartals- och årsnivå kedjas genom att multiplicera de icke kedjade indexen med föregående års motsvarande kedjade årsindex.

Indexen beräknas på totalimporten och -exporten samt på öst- och västimporten och -exporten. Som varuklassificering används i exportindexen huvudsakligen näringsgrensklassificering och i importindexen klassificering som baserar sig på varornas användning. Därtill beräknas indexen på totalimporten enligt näringsgrensklassificering och SITC-klassificering samt på totalexporten enligt SITC-klassificering.

IV 1. Tuonti tavaroiden käytön mukaan: yksikköarvo- ja volyymi-indeksi (1980 = 100) vuosina 1977 – 1986
Importen enligt varornas användning: enhetsvärde- och volymindex (1980 = 100) åren 1977 – 1986
Imports by use of goods: unit value and volume index (1980 = 100) in 1977 – 1986

Tavaraluokka Varukategori Goods category	Yksikköarvoindeksi Enhetsvärdeindex Unit value index						
	1977	1978	1979	1980	1981	1982	1983
Koko tuonti – Totalimport – Total imports	67	74	86	100	112	117	125
1 Raaka-aineet ja tuotantotarvikkeet	66	71	83	100	113	54	124
11 Maa- ja metsätalouteen	76	87	90	100	115	124	127
13 Teollisuuteen	65	70	82	100	113	117	125
131 Elintarvike-, juoma- ja tupakkateollisuuteen	96	90	87	100	98	101	106
1312 Sokeri	36	34	37	100	98	47	48
1313 Kahvi	129	105	87	100	82	93	102
132 Tekstiili-, vaate- ja nahkateollisuuteen	81	87	97	100	104	112	123
1322 Langat	74	80	92	100	104	110	118
1323 Kankaat ja neulokset	81	89	93	100	107	114	123
133 Puutavara-teollisuuteen	77	84	89	100	116	122	135
134 Paperi- ja graafiseen teollisuuteen	77	82	88	100	113	123	126
135 Kemialliseen teollisuuteen	50	52	71	100	123	125	131
1351 Raakaöljy	44	46	65	100	128	130	135
1352 Kemialliset alkuaineet ja epäorgaaniset kemikaalit	69	76	85	100	119	131	126
1353 Orgaaniset kemikaalit	66	68	95	100	111	110	119
1356 Muoviraaka-aineet	64	66	88	100	96	96	107
136 Savi-, lasi- ja kivenjalostusteollisuuteen	62	70	84	100	109	112	113
137 Metallien perusteollisuuteen	71	75	86	100	111	117	121
1371 Malmi ja rikasteet	79	79	88	100	130	139	156
1372 Perusmetallit	63	67	100	100	102	101	102
138 Metallituote- ja koneteollisuuteen	77	88	97	100	106	111	121
1381 Valssaus tuotteet	76	82	90	100	96	101	104
1384 Koneteollisuuden tuotantotarvikkeet	79	94	100	100	110	119	130
1385 Sähköteknisen teollisuuden tuotantotarvikkeet	76	83	98	100	105	110	125
1386 Kulkuneuvoteollisuuden tuotantotarvikkeet	76	92	97	100	110	114	123
139 Muuhun teollisuuteen	82	94	100	100	109	107	129
15 Rakennustoimintaan	75	85	92	100	103	111	114
19 Muuhun toimintaan	73	82	86	100	107	113	115
2 Poltto- ja voiteluaineet	50	52	81	100	127	132	129
21 Kiinteät polttoaineet	70	73	76	100	156	149	124
22 Nestemäiset polttoaineet	42	45	88	100	113	126	133
3 Investointitavarat	73	89	94	100	105	111	124
31 Maa- ja metsätalouteen	80	91	98	100	101	111	131
32 Kuljetusneuvot	73	89	95	100	105	108	120
33 Muut koneet ja laitteet	72	89	93	100	106	113	124
4 Kulutustavarat	80	92	96	100	108	114	126
41 Elintarvikkeet, juomat ja tupakka	77	90	94	100	110	115	127
42 Tekstiili- ja vaatetustavarat	76	85	90	100	107	113	122
43 Muut lyhytaikaiset kulutustavarat	83	94	97	100	107	116	125
44 Henkilöautot	81	94	99	100	110	119	136
45 Muut kestävät kulutustavarat	82	94	98	100	106	110	123

Volymyymi-indeksi Volymindex Volume index												
1984	1985	1986	1977	1978	1979	1980	1981	1982	1983	1984	1985	1986
131	135	121	79	75	89	100	94	95	98	98	104	110
131	134	115	75	75	90	100	90	91	93	93	99	102
136	141	144	65	69	82	100	86	91	112	98	105	102
131	134	114	76	74	90	100	89	90	91	90	96	98
119	122	119	65	72	90	100	98	111	90	86	85	87
52	55	38	92	92	70	100	72	139	107	45	47	51
120	127	145	71	78	97	100	91	96	93	102	79	86
131	136	136	75	76	95	100	94	91	87	87	91	90
124	129	131	77	80	100	100	99	95	89	91	101	98
130	134	140	75	77	100	100	90	89	86	83	90	93
143	152	140	82	85	91	100	83	83	83	94	88	86
130	133	127	83	78	84	100	98	116	133	154	145	146
136	136	87	83	79	96	100	86	80	85	80	86	87
141	139	69	89	81	99	100	84	75	80	73	76	77
148	160	119	56	59	84	100	98	87	102	103	103	95
119	124	111	77	81	94	100	97	98	100	98	113	120
118	114	107	72	78	91	100	99	100	112	109	123	133
112	112	111	74	74	91	100	79	84	91	93	97	105
128	132	107	58	65	96	100	85	90	96	108	120	114
174	156	129	66	81	107	100	85	102	103	102	119	136
114	123	87	39	44	76	100	78	75	95	126	145	117
128	132	136	72	67	79	100	91	97	96	98	108	115
115	119	119	72	64	81	100	90	97	97	91	100	101
132	135	144	68	62	74	100	97	102	99	104	118	117
136	140	133	80	76	82	100	90	95	92	98	109	119
128	135	145	72	66	79	100	86	96	99	96	107	120
132	142	168	48	53	76	100	91	97	99	94	100	93
118	128	131	71	70	81	100	96	99	108	113	114	119
121	123	122	60	95	111	100	111	130	154	181	186	234
132	129	78	102	104	103	100	99	90	95	93	104	124
112	128	107	92	102	102	100	121	100	94	77	108	115
142	135	66	112	105	103	100	90	88	97	98	99	127
128	134	140	83	67	76	100	106	104	110	107	109	115
130	132	141	82	69	83	100	104	98	94	97	93	87
125	131	142	111	73	73	100	111	101	113	82	74	81
129	135	140	72	65	77	100	104	105	111	118	125	132
132	142	149	77	70	86	100	100	108	113	116	123	136
128	133	136	85	80	88	100	97	104	103	107	112	124
138	149	147	68	59	80	100	101	113	113	112	129	153
128	144	147	76	72	88	100	100	103	114	118	118	129
146	155	172	75	70	90	100	100	116	119	122	132	149
126	132	145	79	69	83	100	100	105	115	122	127	132

IV 2. Vienti toimialojen mukaan: yksikköarvo- ja volyymi-indeksi (1980 = 100) vuosina 1977 – 1986

Exporten fördelad enligt näringsgrenar: enhetsvärde- och volymindex (1980 = 100) åren 1977 – 1986

Exports by industries: unit value and volume index (1980 = 100) in 1977 – 1986

Tavaruokka Varukategori Goods category	Yksikköarvoindeksi Enhetsvärdeindex Unit value index						
	1977	1978	1979	1980	1981	1982	1983
Koko vienti – Totalexport – Total exports	75	80	90	100	111	119	127
1 Maa- ja metsätalous sekä kalastus	87	95	115	100	108	110	99
1 Maatalous	90	99	123	100	107	107	94
1122 Turkiset, valmistamattomat	89	99	125	100	106	106	93
12 Metsätalous	83	86	89	100	113	119	122
2 Kaivos- ja muu kaivannaistoiminta	85	97	103	100	99	103	124
3 Teollisuus	75	79	89	100	111	119	127
31 Elintarvike-, juoma- ja tupakkateollisuus	82	88	95	100	118	133	145
311 Maitotaloustuotteet	78	88	94	100	127	149	160
313 Sokeri, makeiset ja kaakaovalmisteet	85	85	87	100	133	112	109
314 Muut ravinto- ja nautintoaineet	84	85	93	100	107	130	141
32 Tekstiili-, vaate- ja nahkateollisuus	77	85	91	100	109	121	134
321 Tekstiilit	78	86	91	100	105	108	114
322 Vaatteet	76	83	91	100	111	126	141
324 Jalokineet	79	93	94	100	105	116	130
33 Puutavateollisuus	76	76	84	100	105	105	116
331 Sahattu ja höylätty puutavara, ml. karkeasti syrjäyty	76	75	83	100	102	95	111
332 Vaneri, vaneriviilu ja rimalevy	77	77	88	100	103	104	118
333 Lastulevy	75	81	86	100	106	118	125
34 Paperi- ja graafinen teollisuus	76	79	88	100	112	119	121
341 Paperimassa	74	67	84	100	118	118	117
342 Kuitulevy	76	73	81	100	110	112	122
343 Pahvi ja kartonki	71	75	85	100	109	118	123
344 Paperi	79	85	91	100	111	118	120
345 Pahvi- ja paperituotteet	73	76	87	100	113	126	126
35 Kemiallinen teollisuus	54	60	86	100	113	114	122
351 Maaöljy- ja kivihiihtuotteet	37	44	86	100	122	120	130
353 Muoviteollisuuden tuotteet	66	70	83	100	101	104	113
354 Tekkuidut	75	79	90	100	110	120	127
355 Kumiteollisuuden tuotteet	80	84	88	100	111	117	125
36 Savi-, lasi- ja kivenjalostusteollisuus	78	85	87	100	110	122	124
37 Metallien perusteollisuus	72	75	93	100	100	103	107
371 Rauta ja teräs	74	77	92	100	95	109	110
372 Kupari	61	65	85	100	92	86	101
38 Metallituote- ja koneteollisuus	81	89	92	100	116	133	145
381 Metallituotteet	87	93	90	100	112	132	137
385 Kotitalouskoneet ja elektroniset viihdelaitteet ...	92	96	97	100	98	100	103
386 Sähkökoneet ja -laitteet, muualle kuulumattomat sekä kaapelit	71	81	95	100	110	125	153
387 Muut koneet ja laitteet	73	85	89	100	116	133	141
39 Muu teollisuus	81	87	91	100	110	119	131
392 Urheiluvälineet	81	87	91	100	111	126	140

Volymyymi-indeksi Volymindex Volume index												
1984	1985	1986	1977	1978	1979	1980	1981	1982	1983	1984	1985	1986
134	138	135	78	84	92	100	103	100	104	114	115	116
133	144	107	91	72	86	100	135	104	118	157	136	169
129	140	100	99	79	89	100	138	123	149	197	164	205
130	142	100	64	73	86	100	140	125	140	146	135	181
129	140	142	66	46	76	100	128	54	37	53	54	78
131	150	142	72	72	87	100	139	148	130	132	110	105
134	138	135	78	84	92	100	102	100	104	113	115	115
139	134	127	73	71	79	100	135	97	105	97	106	92
144	133	123	92	92	92	100	94	74	106	110	109	93
108	113	124	83	63	75	100	128	117	125	106	89	85
153	151	140	62	56	65	100	165	89	73	65	86	85
140	148	153	72	75	86	100	110	97	80	86	87	85
118	122	126	78	76	87	100	102	105	97	108	103	103
149	160	170	74	78	88	100	110	90	74	74	74	72
127	133	133	59	57	73	100	133	127	91	119	128	127
124	118	119	65	79	93	100	85	77	77	74	74	75
125	115	115	63	78	94	100	78	68	73	71	71	64
127	123	124	71	91	99	100	97	96	92	91	86	92
121	124	126	56	79	87	100	94	67	53	50	53	63
134	137	132	73	84	94	100	97	93	101	112	116	118
150	126	123	62	78	96	100	87	75	80	80	78	74
120	126	124	60	76	90	100	93	72	70	70	68	63
130	136	132	92	96	105	100	106	104	111	117	116	124
130	139	133	74	85	94	100	99	101	111	129	136	137
130	138	132	74	76	75	100	97	81	92	92	101	109
127	134	110	68	79	73	100	104	98	117	134	122	120
132	139	86	78	94	55	100	94	92	126	154	115	105
121	122	128	68	76	84	100	102	101	111	113	125	118
136	132	134	75	81	81	100	81	93	112	122	117	107
126	131	133	45	63	89	100	93	105	106	117	126	140
134	144	154	64	76	106	100	105	109	111	89	91	97
119	122	108	80	94	103	100	108	104	125	134	145	151
117	123	116	75	109	114	100	112	106	129	142	161	167
99	103	90	129	109	116	100	123	129	161	183	170	200
145	150	162	98	93	97	100	111	124	121	138	141	140
128	133	144	64	69	84	100	113	105	96	93	100	96
104	105	108	72	71	86	100	95	95	111	123	123	174
153	168	177	67	62	71	100	101	107	93	100	116	132
142	141	154	106	89	90	100	107	115	107	114	154	147
142	153	160	70	80	98	100	97	92	102	105	102	98
154	167	170	71	84	101	100	81	85	98	108	120	113

IV 3. Tuonti toimialojen mukaan: yksikköarvo- ja volyymi-indeksi (1980 = 100) vuosina 1982 – 1986

Importen enligt näringsgrenar: enhetsvärde- och volymindex (1980 = 100) åren 1982 – 1986

Imports by industries: unit value and volume index (1980 = 100) in 1982 – 1986

Tavaraluokka Varukategori Goods category	Yksikköarvoindeksi Enhetsvärdeindex Unit value index					Volyymi-indeksi Volymindex Volume index				
	1982	1983	1984	1985	1986	1982	1983	1984	1985	1986
Koko tuonti – Totalimport – Total imports	117	125	131	135	121	95	98	98	104	110
1 Maa- ja metsätalous sekä kalastus	109	117	127	132	133	118	100	105	97	97
11 Maatalous	103	111	124	129	135	118	90	90	86	90
12 Metsätalous	143	148	154	157	143	119	146	175	144	121
2 Kaivos- ja muu kaivannaistoiminta	131	133	137	136	78	79	83	76	82	85
21 Kivihiili, raakaöljy ja maakaasu	131	133	137	136	73	78	81	74	80	83
23 Malmikaivos- ja muu kaivannaistoiminta	124	132	140	136	122	99	102	107	114	118
3 Teollisuus	113	123	129	134	132	99	103	105	112	119
31 Elintarvike-, juoma- ja tupakkateollisuus	107	118	126	130	121	98	93	91	95	102
311 Elintarviketeollisuuden tuotteet	101	111	119	121	114	103	97	95	100	104
313 Juoma- ja tupakkateollisuuden tuotteet	148	175	179	193	172	76	75	75	73	92
32 Tekstiili-, vaate- ja nahkateollisuus	112	123	134	142	141	100	96	94	103	112
321 Tekstiilit	113	121	130	134	136	96	94	91	97	98
322 Vaatteet	112	123	143	157	151	111	109	108	125	158
323 Nahka- ja turkistuotteet	111	139	144	155	150	98	80	88	89	96
324 Jalkineet	109	119	133	138	143	104	99	95	118	120
33 Puutavateollisuus	113	127	133	144	143	127	155	165	147	148
331 Puutavateollisuuden tuotteet (pl. huonekalut)	120	134	140	154	146	123	154	160	123	119
332 Huonekalut	96	110	116	119	129	138	155	177	224	241
34 Paperi- ja graafinen teollisuus	121	124	130	138	136	99	109	121	136	154
341 Paperiteollisuuden tuotteet	117	120	131	132	131	105	114	125	150	168
342 Graafisen teollisuuden tuotteet	128	133	128	150	145	88	99	115	113	131
35 Kemiaallinen teollisuus	116	123	128	131	110	94	104	107	113	122
351 Maaöljy- ja kivihiilituotteet	127	133	142	135	70	88	98	99	104	127
352 Muoviraaka-aineet	100	110	120	117	111	97	110	108	120	129
353 Muoviteollisuuden tuotteet	107	115	116	122	122	106	115	125	129	146
355 Kumiteollisuuden tuotteet	111	119	124	125	128	98	105	105	117	124
36 Savi-, lasi- ja kivenjalostusteollisuus	117	125	128	131	136	86	95	96	101	108
37 Metallien perusteollisuus	99	104	113	118	108	93	94	95	107	105
371 Rauta ja teräs	103	104	112	122	118	97	94	99	112	107
372 Muut metallit	93	106	116	113	92	87	94	89	100	103
38 Metallituote- ja koneteollisuus	114	126	132	137	145	103	107	108	115	122
381 Metallituotteet	106	111	118	127	133	98	101	103	107	110
382 Koneet ja laitteet (pl. sähkökoneet ja -laitteet)	114	127	130	134	140	106	105	109	118	121
383 Sähkökoneet ja -laitteet sekä kaapelit	117	129	138	141	146	101	106	119	129	137
384 Kuljetusneuvot ja niiden osat	116	128	136	144	157	103	110	99	101	114
385 Kojeet, kellot ja muut hienomekaaniset tuotteet	110	122	128	133	144	104	111	111	121	127
39 Muu teollisuus	120	133	136	141	150	95	103	103	101	102
4 Muu toiminta	115	112	112	124	118	115	130	141	145	145

IV 4. Tuonti SITC-luokituksen mukaan: yksikköarvo- ja volyymi-indeksi (1980 = 100) vuosina 1982 – 1986
Importen enligt SITC-klassificeringen: enhetsvärde- och volymindex (1980 = 100) åren 1982 – 1986
Imports by SITC: unit value and volume index (1980 = 100) in 1982 – 1986

SITC	Yksikköarvoindeksi Enhetsvärdeindex Unit value index					Volyymi-indeksi Volymindex Volume index				
	1982	1983	1984	1985	1986	1982	1983	1984	1985	1986
Koko tuonti – Totalimport – Total imports	117	125	131	135	121	95	98	98	104	110
0 Elintarvikkeet ja elävät eläimet	101	106	116	121	124	115	96	95	91	96
03 Kalat ja kalavalmisteet	115	124	118	115	126	103	112	118	129	146
04 Vilja ja viljatuotteet	113	104	107	110	96	231	48	52	74	67
05 Hedelmät ja kasvikset	119	130	136	144	139	98	92	91	92	100
06 Sokeri ja sokerivalmisteet, hunaja	56	56	60	64	53	119	100	57	59	71
07 Kahvi, tee, kaakao, mausteet ja tuotteet niistä	92	101	119	127	139	101	100	107	87	94
1 Juomat ja tupakka	144	167	169	183	166	77	79	80	77	88
11 Juomat	114	116	109	115	118	91	100	96	97	131
12 Tupakka ja tupakkavalmisteet	159	197	208	227	193	73	72	74	70	72
2 Raaka-aineet, pl. polttoaineet	121	129	137	137	122	102	108	115	116	112
21 Vuodat, nahat ja turkisnahat, valmistamattomat	117	134	177	188	160	74	75	63	76	61
22 Öljysiemenet, öljypitoiset pähkinät ja ytimet	114	139	157	130	106	102	108	66	109	118
23 Luonnonkumi, synteettinen ja regeneroitu kumi	109	118	126	121	112	105	109	115	128	132
24 Puutavara	137	144	149	153	139	133	166	187	146	125
26 Tekstiilikuidut sekä niiden jätteet	114	125	142	139	118	93	88	98	83	76
27 Kivennäisaineet, valmistamattomat	116	119	118	125	118	92	90	102	102	95
28 Malmi ja metalliromu	126	138	152	140	110	93	101	102	119	129
3 Poltto- ja voiteluaineet, sähkövirta	129	132	137	136	76	81	86	80	87	92
32 Kivihiili, koksi, briketit yms.	135	119	109	124	108	98	94	86	107	107
33 Kivennäisöljyt ja kivennäisöljytuotteet	129	135	141	138	69	78	83	77	81	86
34 Kaasut	138	137	133	124	86	74	76	88	116	149
35 Sähkövirta	113	108	116	126	124	172	230	238	238	263
4 Eläin- ja kasviöljyt ja -rasvat	100	120	195	175	121	101	111	86	92	110
5 Kemialliset aineet ja tuotteet	113	119	124	131	125	96	108	110	115	122
51 Orgaaniset kemialliset aineet	109	119	119	125	112	99	105	104	122	130
52 Epäorgaaniset kemialliset aineet	128	123	134	144	112	94	106	108	108	103
53 Väri- ja parkitusaineet	107	114	109	112	115	95	108	119	118	134
54 Lääkevalmisteet ja farmaseuttiset tuotteet	122	127	136	175	178	94	107	110	105	112
55 Haju-, kiillotus- ja puhdistusaineet	106	116	112	113	114	97	109	118	122	134
56 Lannoitteet, valmistetut	127	125	131	139	131	89	123	103	110	98
58 Muovit, regeneroitu selluloosa ja tekohartsit	102	112	120	120	115	98	110	111	119	131
59 Erinäiset kemialliset tuotteet	129	128	128	137	149	89	102	115	118	117
6 Valmistetut tavarat valmistusaineittain	107	114	122	128	128	93	95	96	104	106
61 Nahka, nahkatavarat ja muokatut turkisnahat	109	134	138	147	145	95	75	83	85	85
62 Kumituotteet	109	116	121	125	135	93	102	98	110	115
63 Puu- ja korkkituotteet, pl. huonekalut	121	132	137	154	147	86	108	133	118	121
64 Paperi ja pahvi sekä tuotteet niistä	116	119	130	132	131	97	120	120	143	161
65 Tekstiilituotteet, pl. vaatteet	113	121	130	135	140	94	93	90	96	97
66 Kivennäisainetuotteet	116	123	125	128	133	87	96	98	103	109
67 Rauta ja teräs	104	105	113	123	121	96	93	98	111	105
68 Muut metallit	91	106	117	114	98	84	87	80	91	95
69 Tuotteet epäjalosta metallista	106	110	115	124	128	98	102	108	109	114
7 Koneet, laitteet ja kuljetusvälineet	115	128	133	139	147	103	106	107	113	121
71 Voimakoneet ja moottorit	112	127	133	135	139	114	102	105	111	127
72 Eräiden teollisuudenalojen koneet	108	127	132	135	147	104	93	96	98	95
73 Metalliteollisuuskoneet	119	118	125	140	163	95	91	88	93	84
74 Yleiskäyttöiset teollisuuden koneet ja laitteet	117	126	127	131	139	96	98	96	102	109
75 Toimistokoneet ja atk-laitteet	115	134	135	136	129	117	136	167	188	205
76 Puhelin-, radio-, tv- yms. laitteet	136	137	155	166	181	93	109	119	125	122
77 Muut sähkökoneet ja -laitteet	108	124	130	133	136	99	104	117	128	140
78 Moottoriajoneuvot	116	128	135	145	159	102	103	105	110	124
8 Erinäiset valmiit tavarat	113	124	131	138	141	107	114	117	128	142
81 Saniteetti-, lämmitys- ja valaistustarvikkeet	112	121	128	135	144	100	116	111	118	127
82 Huonekalut	96	110	116	119	129	149	165	192	240	253
84 Vaatteet	112	122	141	154	149	110	109	109	124	156
85 Jalkineet	112	122	135	138	137	117	114	112	134	146
87 Tieteelliset ja optiset kojeet	120	131	144	149	162	102	107	102	121	123
88 Valokuvaukskojeet ja -tarvikkeet, kellot	104	116	114	119	121	102	108	114	111	117
89 Muut valmiit tavarat	117	127	129	134	137	103	118	127	131	145

IV 5. Vienti SITC-luokituksen mukaan: yksikköarvo- ja volyyymi-indeksi (1980 = 100) vuosina 1982 – 1986

Exporten enligt SITC-klassificeringen: enhetsvärde- och volymindex (1980 = 100) åren 1982 – 1986

Exports by SITC: unit value and volume index (1980 = 100) in 1982 – 1986

SITC	Yksikköarvoindeksi Enhetsvärdeindex Unit value index					Volyyymi-indeksi Volymindex Volume index				
	1982	1983	1984	1985	1986	1982	1983	1984	1985	1986
Koko vienti – Totalexport – Total exports	119	127	134	138	135	100	104	114	115	116
0 Elintarvikkeet ja elävät eläimet	135	144	135	129	118	101	120	141	140	118
02 Maitotaloustuotteet ja munat	146	153	140	130	120	78	108	113	111	94
04 Vilja ja viljatuotteet	132	131	140	135	110	101	176	571	434	384
06 Sokeri ja sokerivalmisteet, hunaja	119	113	108	103	104	127	131	78	53	59
07 Kahvi, tee, kaakao, mausteet ja tuotteet niistä	108	108	110	120	135	114	114	120	116	100
1 Juomat ja tupakka	117	141	156	161	157	74	45	50	59	61
11 Juomat	121	146	166	177	171	109	62	74	90	92
12 Tupakka ja tupakkavalmisteet	110	130	139	136	135	51	34	34	36	39
2 Raaka-aineet, pl. polttoaineet	106	112	135	126	119	76	81	81	79	79
21 Vuodat, nahat ja turkisnahat, valmistamattomat	107	94	132	144	103	122	134	139	130	172
24 Puutavara ja korkki	99	113	128	119	119	66	69	68	69	65
25 Paperimassa	117	117	149	125	123	75	81	80	79	76
26 Tekstiilikuidut sekä niiden jätteet	120	127	136	133	135	93	112	122	117	108
27 Kivennäisaineet, valmistamattomat	113	128	127	134	135	123	106	120	125	118
3 Poltto- ja voiteluaineet, sähkövirta	119	130	132	139	86	93	120	146	113	101
32 Kivihiili, koksi, briquetit yms.	46	94	115	77	69	205	129	153	196	219
33 Kivennäisöljyt ja kivennäisöljytuotteet	120	130	132	139	86	92	126	154	115	104
4 Eläin- ja kasviöljyt ja -rasvat	87	114	154	175	109	129	173	160	141	143
5 Kemialliset aineet ja tuotteet	110	117	125	132	119	104	113	125	132	135
51 Orgaaniset kemialliset aineet	119	120	122	131	97	101	113	140	134	179
52 Epäorgaaniset kemialliset aineet	110	107	127	136	119	87	104	116	118	74
53 Väri- ja parkitusaineet	119	132	140	169	178	94	92	105	104	112
55 Haju-, kiillotus- ja puhdistusaineet	105	98	98	109	112	84	82	61	64	77
58 Muovit, regeneroitu selluloosa ja tekohartsit	90	102	110	106	102	108	120	136	153	158
59 Erinäiset kemialliset tuotteet	147	154	171	170	167	118	101	92	108	88
6 Valmistetut tavarat valmistusaineittain	117	120	127	133	128	101	108	116	121	126
61 Nahka, nahkatavarat ja muokatut turkisnahat	106	111	124	134	106	85	100	119	123	128
62 Kumituotteet	130	139	141	144	148	104	105	121	134	146
63 Puu- ja korkkituotteet, pl. huonekalut	119	127	121	121	122	96	87	83	77	99
64 Paperi ja pahvi sekä tuotteet niistä	119	122	130	139	133	99	108	122	127	131
65 Tekstiilituotteet, pl. vaatteet	105	113	117	121	124	105	101	112	107	106
66 Kivennäisainetuotteet	120	122	131	140	152	109	112	92	92	99
67 Rauta ja teräs	109	110	117	123	116	105	129	141	160	166
68 Muut metallit	98	105	122	122	101	98	115	122	120	117
69 Tuotteet epäjalosta metallista	130	134	125	128	127	119	104	87	104	103
7 Koneet, laitteet ja kuljetusvälineet	134	148	153	162	175	127	124	140	140	139
71 Voimakoneet ja moottorit	138	155	142	149	165	127	137	192	192	200
72 Eräiden teollisuudenalojen koneet	171	188	180	186	190	86	67	93	116	114
73 Metalliteollisuuskoneet	141	128	143	165	192	113	110	102	116	103
74 Yleiskäyttöiset teollisuuden koneet ja laitteet	132	142	145	146	157	122	107	100	129	121
76 Puhelin-, radio-, tv- yms. laitteet	112	142	137	153	172	106	107	123	131	171
77 Muut sähkökoneet ja -laitteet	119	135	140	143	140	106	92	92	110	129
8 Erinäiset valmiit tavarat	123	134	139	146	152	95	85	90	94	94
81 Saniteetti-, lämmitys- ja valaistustarvikkeet	159	169	149	157	165	78	78	78	82	89
82 Huonekalut	120	121	126	130	133	92	81	82	86	89
84 Vaatteet	126	141	149	160	170	91	73	74	74	72
85 Jalkineet	115	128	125	132	131	128	92	118	125	125
89 Muut valmiit tavarat	115	124	128	132	137	92	98	104	113	115

IV 6. Itätuonti tavaroiden käytön mukaan: yksikköarvo- ja volyyymi-indeksi (1980 = 100) vuosina 1982 – 1986
Östimporten enligt varornas användning: enhetsvärde- och volymindex (1980 = 100) åren 1982 – 1986
Eastern imports by use of goods: unit value and volume index (1980 = 100) in 1982 – 1986

Tavaraluokka Varukategori Goods category	Yksikköarvoindeksi Enhetsvärdeindex Unit value index					Volyymi-indeksi Volymindex Volume index				
	1982	1983	1984	1985	1986	1982	1983	1984	1985	1986
Koko tuonti – Totalimport – Total imports	127	132	137	136	86	100	109	101	101	117
1 Raaka-aineet ja tuotantotarvikkeet	125	131	136	136	84	109	121	109	106	120
11 Maa- ja metsätalouteen	131	129	130	138	127	127	140	135	154	124
13 Teollisuuteen	124	131	135	135	80	108	120	107	103	117
131 Elintarvike-, juoma- ja tupakkateollisuuteen	118	101	114	115	110	81	72	109	130	130
132 Tekstiili-, vaate- ja nahkateollisuuteen	129	141	154	149	136	67	61	53	60	60
1322 Langat	136	141	150	156	157	77	67	37	38	51
1323 Kankaat ja neulokset	141	151	154	156	164	58	59	49	64	66
133 Puutavateollisuuteen	128	140	150	159	139	80	70	81	81	64
134 Paperi- ja graafiseen teollisuuteen	142	150	152	151	140	103	140	160	122	121
135 Kemialliseen teollisuuteen	125	131	136	134	67	113	127	108	105	123
1351 Raakaöljy	125	131	136	133	63	113	127	107	103	122
1352 Kemialliset alkuaineet ja epäorgaaniset kemikaalit	155	135	166	192	123	110	137	110	105	105
1353 Orgaaniset kemikaalit	116	128	118	120	76	90	130	125	154	235
1357 Kautsu	112	127	127	128	107	87	94	103	113	125
136 Savi-, lasi- ja kivenjalostusteollisuuteen	114	124	124	128	131	102	101	97	92	101
137 Metallien perusteollisuuteen	115	115	108	120	111	87	83	104	109	98
1371 Malmit ja rikasteet	121	152	123	123	121	104	83	296	411	295
1372 Perusmetallit	91	93	101	115	94	90	75	95	91	78
138 Metallituote- ja koneteollisuuteen	117	139	139	146	138	88	86	80	91	121
1381 Valssaus tuotteet	111	114	119	132	132	127	119	100	110	120
1385 Sähkötekniikan teollisuuden tuotantotarvikkeet	92	115	116	110	93	100	109	115	136	155
1386 Kulkuneuvoteollisuuden tuotantotarvikkeet	158	240	223	256	250	50	43	34	37	74
15 Rakennustoimintaan	128	128	126	137	145	109	108	87	129	164
19 Muuhun toimintaan	121	135	147	148	144	154	185	184	194	235
2 Poltto- ja voiteluaineet	134	135	139	137	80	81	87	91	91	115
21 Kiinteät polttoaineet	150	126	117	136	113	69	72	79	79	97
22 Nesteäiset polttoaineet	126	133	142	134	67	88	98	100	95	124
3 Investointitavarat	131	141	149	138	143	57	47	54	74	80
31 Maa- ja metsätalouteen	128	131	141	139	145	122	60	75	94	102
33 Muut koneet ja laitteet	132	146	153	140	144	98	99	90	114	130
4 Kulutustavarat	122	130	133	141	138	85	88	80	88	103
41 Elintarvikkeet, juomat ja tupakka	122	127	127	127	115	82	87	73	79	89
42 Tekstiili- ja vaatetustavarat	127	132	141	155	155	72	81	77	100	118
43 Muut lyhytaikaiset kulutustavarat	128	140	144	146	134	91	97	95	96	111
44 Henkilöautot	109	120	117	128	140	94	95	82	88	101
45 Muut kestävät kulutustavarat	123	133	131	145	134	98	82	73	66	82

IV 7. Länsituonti tavaroiden käytön mukaan: yksikköarvo- ja volyyymi-indeksi (1980 = 100) vuosina 1982 – 1986

Västimporten enligt varornas användning: enhetsvärde- och volymindex (1980 = 100) åren 1982 – 1986

Western imports by use of goods: unit value and volume index (1980 = 100) in 1982 – 1986

Tavaruokka Varukategori Goods category	Yksikköarvoindeksi Enhetsvärdeindex Unit value index					Volyyymi-indeksi Volymindex Volume index				
	1982	1983	1984	1985	1986	1982	1983	1984	1985	1986
Koko tuonti – Totalimport – Total imports	114	122	129	134	133	93	95	97	105	108
1 Raaka-aineet ja tuotantotarvikkeet	115	122	130	134	128	84	84	88	96	96
11 Maa- ja metsätalouteen	117	121	131	139	152	84	108	93	93	95
13 Teollisuuteen	115	123	131	134	128	83	81	85	93	92
131 Elintarvike-, juoma- ja tupakkateollisuuteen	101	106	119	122	119	112	91	86	85	87
1312 Sokeri	47	48	52	55	38	140	108	45	47	51
1313 Kahvi	93	101	119	127	144	96	94	102	79	86
132 Tekstiili-, vaate- ja nahkateollisuuteen	110	121	129	134	135	94	89	90	94	93
1322 Langat	110	118	123	128	130	96	90	93	103	100
1323 Kankaat ja neulokset	111	120	127	132	138	94	90	88	93	96
133 Puutavateollisuuteen	121	136	145	154	152	82	89	98	89	92
134 Paperi- ja graafiseen teollisuuteen	114	117	121	125	123	124	131	153	158	157
135 Kemialliseen teollisuuteen	126	133	138	139	114	54	53	59	71	62
1351 Raakaöljy	139	141	149	148	92	30	24	31	44	24
1352 Kemialliset alkuaineet ja epäorgaaniset kemikaalit	122	132	140	142	115	72	78	99	104	91
1353 Orgaaniset kemikaalit	106	116	118	122	113	102	98	96	111	114
1356 Muoviraaka-aineet	97	107	118	115	109	96	109	106	121	129
136 Savi-, lasi- ja kivenjalostusteollisuuteen	111	110	109	107	108	80	90	94	100	105
137 Metallien perusteollisuuteen	117	124	138	138	107	91	101	110	125	119
1371 Malmit ja rikasteet	141	157	179	158	129	101	104	92	101	125
1372 Perusmetallit	105	105	120	127	88	71	97	129	152	123
138 Metallituote- ja koneteollisuuteen	111	119	126	131	135	98	98	100	110	115
1381 Valssaus tuotteet	100	105	115	119	119	93	93	89	97	96
1384 Koneteollisuuden tuotantotarvikkeet	118	129	132	135	143	104	100	104	118	117
1385 Sähkötekniikan teollisuuden tuotantotarvikkeet	113	123	135	140	136	93	92	99	109	118
1386 Kulkuneuvoteollisuuden tuotantotarvikkeet	112	118	124	130	141	100	104	103	113	123
139 Muuhun teollisuuteen	113	128	129	141	166	93	99	95	100	93
15 Rakennustoimintaan	112	114	118	127	132	97	107	115	114	115
19 Muuhun toimintaan	114	112	116	116	118	119	140	176	182	228
2 Poltto- ja voiteluaineet	127	106	89	100	79	248	197	57	340	245
22 Nestemäiset polttoaineet	140	154	152	148	94	46	24	21	378	200
3 Investointitavarat	110	122	126	134	140	107	116	112	112	118
31 Maa- ja metsätalouteen	111	123	125	132	139	95	103	102	93	87
32 Kuljetusneuvot	108	120	126	132	143	113	130	90	77	86
33 Muut koneet ja laitteet	111	122	127	135	140	106	112	120	125	132
4 Kulutustavarat	113	125	130	139	147	110	116	121	128	141
41 Elintarvikkeet, juomat ja tupakka	115	127	129	134	136	105	105	110	114	127
42 Tekstiili- ja vaatetustavarat	108	119	133	144	143	124	121	121	138	163
43 Muut lyhytaikaiset kulutustavarat	115	124	127	143	146	104	115	119	121	132
44 Henkilöautot	118	136	144	152	169	121	123	130	141	160
45 Muut kestävät kulutustavarat	108	120	123	128	141	107	119	127	134	138

IV 8. Itävienti toimialojen mukaan: yksikköarvo- ja volyyymi-indeksi (1980 = 100) vuosina 1982 – 1986
Östexporten enligt näringsgrenar: enhetsvärde- och volymindex (1980 = 100) åren 1982 – 1986
Eastern exports by industries: unit value and volume index (1980 = 100) in 1982 – 1986

Tavaraluokka Varukategori Goods category	Yksikköarvoindeksi Enhetsvärdeindex Unit value index					Volyyymi-indeksi Volymindex Volume index				
	1982	1983	1984	1985	1986	1982	1983	1984	1985	1986
Koko vienti – Totalexport – Total exports	133	144	146	148	146	128	126	110	127	119
1 Maa- ja metsätalous sekä kalastus	148	147	133	135	125	43	45	148	272	193
11 Maatalous	144	143	129	131	122	87	87	275	516	375
2 Kaivos- ja muu kaivannaistoiminta	132	171	166	165	158	350	322	183	58	68
3 Teollisuus	133	144	146	147	146	128	126	109	126	118
31 Elintarvike-, juoma- ja tupakkateollisuus	136	147	134	128	120	117	119	99	128	95
311 Maitotaloustuotteet	182	191	159	142	127	79	103	104	110	100
313 Sokeri, makeiset ja kaakaovalmisteet	75	66	69	74	88	78	156	144	124	44
32 Tekstiili-, vaate- ja nahkateollisuus	137	155	152	159	158	143	94	117	126	129
321 Tekstiilit	129	136	130	138	130	133	79	83	74	82
322 Vaatteet	146	169	169	177	176	129	86	103	116	120
324 Jalkineet	122	138	132	138	138	184	121	167	181	177
33 Puutavarateollisuus	115	123	119	118	100	202	135	51	63	179
331 Sahattu ja höylätty puutavara, ml. karkeasti syrjäyttä	80	89	141	126	112	20	13	44	60	20
332 Vaneri, vaneriviilu ja rimalevy	108	118	123	118	108	126	118	132	140	139
333 Lastulevy	138	35
34 Paperi- ja graafinen teollisuus	129	131	137	139	133	88	84	84	90	82
341 Paperimassa	127	129	147	130	126	77	78	76	65	59
342 Kuitulevy	125	161	166	181	168	40	43	40	42	37
343 Pahvi ja kartonki	127	131	137	147	136	98	84	89	87	74
344 Paperi	128	125	129	137	132	98	90	87	97	85
345 Pahvi- ja paperituotteet	135	142	144	149	141	75	81	79	94	91
35 Kemiallinen teollisuus	112	123	123	134	133	118	119	119	122	99
351 Maaöljy- ja kivihiihtuotteet	120	125	123	122	99	303	373	287	280	354
353 Muoviteollisuuden tuotteet	108	120	120	111	119	96	112	98	129	85
354 Tekokuidut	124	133	146	136	130	81	79	99	91	74
36 Savi-, lasi- ja kivenjalostusteollisuus	151	132	151	166	165	145	167	63	70	94
37 Metallien perusteollisuus	98	107	123	120	97	110	125	123	137	136
38 Metallituote- ja koneteollisuus	145	161	163	161	165	161	174	135	167	153
381 Metallituotteet	140	139	127	126	125	177	153	115	138	134
385 Kotitalouskoneet ja elektroniset viihdelaitteet	86	98	124	142	129	319	202	92	95	165
386 Sähkökoneet ja -laitteet, muualle kuulumattomat sekä kaapelit	115	139	141	141	129	128	113	101	127	169
387 Muut koneet ja laitteet	160	182	191	190	209	152	115	101	146	130
39 Muu teollisuus	253	300	234	221	470	48	57	26	37	17
392 Urheiluvälineet	253	300	234	221	470	53	35	44	65	36

IV 9. Länsivienti toimialojen mukaan: yksikköarvo- ja volyyymi-indeksi (1980 = 100) vuosina 1982 – 1986

Växestporten enligt näringsgrenar: enhetsvärde- och volymindex (1980 = 100) åren 1982 – 1986

Western exports by industries: unit value and volume index (1980 = 100) in 1982 – 1986

Tavaruokka Varukategori Goods category	Yksikköarvoindeksi Enhetsvärdeindex Unit value index					Volyyymi-indeksi Volymindex Volume index				
	1982	1983	1984	1985	1986	1982	1983	1984	1985	1986
Koko vienti – Totalexport – Total exports	114	122	133	136	132	93	98	114	111	115
1 Maa- ja metsätalous sekä kalastus	109	98	132	143	107	109	124	159	126	164
11 Maatalous	106	93	129	140	99	125	152	193	147	193
1122 Turkikset, valmistamattomat	106	93	130	142	100	125	139	146	135	179
12 Metsätalous	119	121	126	138	143	63	43	59	58	87
2 Kaivos- ja muu kaivannaistoiminta	99	123	132	148	139	135	112	126	114	109
3 Teollisuus	115	123	133	136	133	92	97	113	111	114
31 Elintarvike-, juoma- ja tupakkateollisuus	125	134	134	131	128	88	102	101	98	93
311 Maitotaloustuotteet	129	143	137	130	124	72	108	114	108	88
313 Sokeri, makeiset ja kaakaovalmisteet	121	120	116	121	134	120	119	101	85	88
314 Muut ravinto- ja nautintoaineet	123	138	144	144	132	76	74	76	81	82
32 Tekstiili-, vaate- ja nahkateollisuus	115	125	135	144	149	79	75	75	72	70
321 Tekstiilit	104	113	119	122	127	94	99	113	108	106
322 Vaatteet	119	131	141	153	163	78	70	66	63	60
324 Jalkineet	110	115	123	126	125	47	49	53	55	58
33 Puutavarateollisuus	101	114	126	120	121	73	76	74	73	70
331 Sahattu ja höylätty puutavara, ml. karkeasti syrjäyty	96	111	125	115	115	69	73	71	71	65
332 Vaneri, vaneriviilu ja rimalevy	104	118	127	124	125	95	91	90	84	91
333 Lastulevy	114	122	117	122	124	73	61	58	59	68
34 Paperi- ja graafinen teollisuus	117	120	134	138	133	94	105	119	122	127
341 Paperimassa	115	114	150	125	122	75	81	81	81	78
342 Kuitulevy	110	120	119	121	122	79	75	74	73	66
343 Pahvi ja kartonki	116	121	128	134	131	106	118	125	124	139
344 Paperi	117	121	132	141	135	101	114	136	142	145
345 Pahvi- ja paperituotteet	117	119	125	135	139	88	99	102	102	122
35 Kemiallinen teollisuus	113	122	127	135	107	93	117	139	122	123
351 Maaöljy- ja kivihiilituotteet	121	131	133	141	86	88	120	150	111	99
353 Muoviteollisuuden tuotteet	101	109	119	125	130	105	112	123	125	133
354 Tekokuidut	118	123	130	129	134	101	135	138	136	131
355 Kumiteollisuuden tuotteet	120	131	133	137	139	94	95	103	125	134
36 Savi-, lasi- ja kivenjalostusteollisuus	111	121	129	138	150	99	95	98	97	98
37 Metallien perusteollisuus	103	107	119	122	108	103	125	136	145	154
371 Rauta ja teräs	109	110	117	123	117	107	130	145	163	169
372 Kupari	87	101	101	104	91	133	171	196	187	219
38 Metallituote- ja koneteollisuus	126	138	143	147	160	106	93	133	126	134
381 Metallituotteet	121	131	132	139	158	78	75	82	84	80
385 Kotitalouskoneet ja elektroniset viihdelaitteet	100	103	104	105	108	92	110	124	123	174
386 Sähkökoneet ja -laitteet, muualle kuulumattomat sekä kaapelit	135	151	163	166	179	95	88	97	123	135
387 Muut koneet ja laitteet	125	134	139	137	147	95	96	109	143	142
39 Muu teollisuus	120	132	143	153	162	90	100	106	103	98
392 Urheiluvälineet	126	141	156	168	170	84	99	107	120	113

IV 10. Ulkomaankaupan yksikköarvoindeksit ja vaihtosuhte (1980 = 100) vuosina 1972 – 1986
Enhetsvärdeindex och utbytesförhållandet för utrikeshandeln (1980 = 100) åren 1972 – 1986
Unit value index and terms of trade for foreign trade (1980 = 100) in 1972 – 1986

Vuosi År Year	Yksikköarvoindeksi – Enhetsvärdeindex – Unit value index			Vaihtosuhte – Utbytesförhållande – Terms of trade			Koko kauppa Totalhandel Total trade	Itäkauppa Östhandel Eastern trade	Länsikauppa Västhandel Western trade
	Koko vienti Totalexport Total exports	Itävienti Östexport Eastern exports	Länsivienti Västexport Western exports	Koko tuonti Totalimport Total imports	Itätuonti Östimport Eastern imports	Länsituonti Västimport Western imports			
1972	34	35	34	31	18	36	109	197	95
1973	38	38	38	34	20	40	110	186	97
1974	54	48	54	49	43	51	109	111	105
1975	63	60	62	54	44	58	118	137	107
1976	65	64	65	57	46	62	114	139	105
1977	75	80	74	67	52	73	113	155	101
1978	80	84	78	74	55	82	108	153	95
1979	90	86	90	86	72	91	105	119	99
1980	100	100	100	100	100	100	100	100	100
1981	111	115	110	112	122	109	99	94	101
1982	119	133	114	117	127	114	102	104	100
1983	127	144	122	125	132	122	101	109	99
1984	134	146	133	131	137	129	102	107	103
1985	138	148	136	135	136	134	102	108	101
1986	135	146	132	121	86	133	111	169	99

IV 11. Valuuttamääräisten vienti- ja tuontihintojen muutokset 1986/1985
Ändringar av de i utländsk valuta angivna export- och importpriserna 1986/1985
Changes of export and import prices in foreign currency 1986/1985

	Markkamääräinen hinnan muutos Ändring av de i mark angivna priserna Change of price in national currency %	Valuuttamääräinen hinnan muutos Ändring av de i utländsk valuta angivna priserna Change of price in foreign currency %	Valuuttakurssin muutos Ändring av valutakursen Change of exchange rate %
Koko vienti – Totalexport – Total exports	- 2,4	+ 0,8	- 3,2
31 Elintarvike-, juoma- ja tupakkateollisuus	- 5,7	- 1,5	- 4,3
32 Tekstiili-, vaate- ja nahkateollisuus	+ 3,0	+ 4,7	- 1,6
33 Puutavateollisuus	+ 0,6	+ 1,3	- 0,7
331 Sahattu ja höylätty puutavara	+ 0,0	+ 1,5	- 1,5
34 Paperi- ja graafinen teollisuus	- 3,7	- 2,0	- 1,7
341 Paperimassa	- 2,0	- 2,0	+ 0,0
343 Pahvi ja kartonki	- 3,0	- 2,0	- 1,0
344 Paperi	- 4,2	- 1,5	- 2,7
35 Kemiallinen teollisuus	- 18,3	- 11,4	- 7,8
37 Metallien perusteollisuus	- 12,0	- 7,9	- 4,4
38 Metallituote- ja koneteollisuus	+ 7,9	+ 11,5	- 3,2
Koko tuonti – Totalimport – Total imports	- 10,0	- 6,4	- 3,8
1 Raaka-aineet ja tuotantotarvikkeet	- 13,8	- 9,4	- 4,9
– raakaöljy	- 50,5	- 39,8	- 17,8
– muut raaka-aineet ja tuotantotarvikkeet	+ 3,9	+ 4,7	- 0,8
2 Poltto- ja voiteluaineet	- 39,9	- 27,6	- 17,0
3 Investointitavarat	+ 4,9	+ 3,2	+ 1,6
4 Kulutustavarat	+ 4,9	+ 2,8	+ 2,0

Valuuttamääräisten hintojen muutos on laskettu kaavasta: markkamääräisen hinnan muutos = valuuttamääräisen hinnan muutos x valuuttakurssin muutos. Valuuttakurssien muutoksena kussakin tavaraluokassa on käytetty laskutusvaluuttojen mukaan painotettua kurssimuutosten keskiarvoa. Kunkin valuutan kurssina on käytetty vuoden aikana tullaussissa sovellettujen muuntokurssien keskiarvoa. – Ändringarna av de i utländsk valuta angivna priserna har beräknats enligt formeln: ändring av det i mark angivna priset = ändring av det i utländsk valuta angivna priset x ändring av valutakursen. I varje varukategori har som ändring av valutakurserna använts det enligt faktureringsvalutorna vägda medeltalet av kursförändringarna. Som kurs för de enskilda valutorna har använts medeltalet av de omräkningskurser som under årets lopp tillämpats vid förtullningarna.

V ULKOMAANKAUPAN LASKUTUSVALUUTTATILASTOT

Vuodesta 1981 lähtien on tuotettu tilastoja tuonnissa ja viennissä käytettävistä laskutusvaluutoista. Nämä tilastot sisältävät tuonnin ja viennin arvon tavaraluokittain ja maittain laskutusvaluuttojen mukaan jaoteltuna.

Valuuttalajitiedot perustuvat tullausasiakirjoista kerättyihin kauppalaskun mukaisiin laskutusvaluuttatietoihin. Valuuttalajitunnuksina käytetään kansainvälisen standardin ISO 4217 mukaisia koodoja.

Laskutusvaluuttatilastojen perusaineisto poikkeaa hieman ulkomaankaupan varsinaisissa tavaratilastoissa käytettävästä tilastoaineistosta. Mm. palkkatyöjalostusta varten maksutta tuotavat ja vietävät tavarat on jätetty aineiston ulkopuolelle.

Tavaraluokituksena käytetään tuonnissa tavarann käyttötarkoituksen mukaista ja viennissä valmistavan toimialan mukaista luokitusta. Toimiala ja käyttötarkoitus määräytyvät tavarann mukaan. Maakäsitteenä käytetään viennissä määrämaata ja tuonnissa lähetysmaata.

Tuonnissa arvokäsitteenä käytetään cif-arvoa ja viennissä fob-arvoa. Valuuttalajikohtaiset arvotiedot esitetään Suomen markkoiksi muunnettuna.

V UTRIKESHANDELNS FAKTURERINGSVALUTA-STATISTIK

Statistik har sedan 1981 producerats över faktureringsvalutor i importen och exporten. Statistiken innehåller importens och exportens värde per varukategori och land indelade per faktureringsvaluta.

Uppgifterna om valutaslagen grundar sig på de uppgifter om faktureringsvaluta som samlas in från förtullningshandlingarna och som baserar sig på fakturorna. Som valutaslagsbeteckningar används koderna i den internationella ISO 4217 standarden.

Det basmaterial som används i statistiken över faktureringsvalutorna skiljer sig något från det statistiska material som används i utrikeshandelns egentliga varustatistik. Bland annat ingår inte varor som importerats eller exporterats utan vederlag för förädling genom s.k. lönearbete i materialet.


Varuklassificeringen bygger i importen på varornas användningssyfte och i exporten på tillverkande näringsgren. Näringsgren och användningssyfte bestäms utgående från varann. Som länderbegrepp används bestämmelseland i exporten och avsändningsland i importen.

Som värdebegrepp används cif-värdet i importen och fob-värdet i exporten. Värdeuppgifterna för de olika valutaslagen framställs omvandlade till finska mark.

Tärkeimmät valuuttakoodit ja niitä vastaavat maat – De viktigaste valutakoderna och motsvarande länder

BEC	BE	Belgia – Belgien	FIM	FI	Suomi – Finland	NLG	NL	Alankomaat – Nederl.
CHF	CH	Sveitsi – Schweiz	FRF	FR	Ranska – Frankr.	NOK	NO	Norja – Norge
CLD		Clearing doll.	GBP	GB	Iso-Brit. – Storbrit.	SEK	SE	Ruotsi – Sverige
DEM	DE	Saksan l.t – Fr Tyskl.	ITL	IT	Italia – Italien	SUR	SU	SNTL – Sovjetun.
DKK	DK	Tanska – Danmark	JPY	JP	Japani – Japan	USD	US	USA

Tärkeimmät laskutusvaluutat vuonna 1986 De viktigaste faktureringsvalutorna år 1986



V 1. Tuonti tavaroiden käytön mukaan valuuttalajeittain vuonna 1986
 Importen enligt varornas användning och enligt valutaslag år 1986
 Imports by use of goods and by currencies in 1986

Valuuttalaji Valutaslag Currency	1 Raaka- aineet ja tuo- tanta- tarvik- keet	13 Teolli- suuteen	131 Elintar- vike-, juoma- ja tupak- kateolli- suuteen	132 Tekstiili-, vaate- ja nahka- teolli- suuteen	135 Kemial- liseen teolli- suuteen	138 Metalli- tuote- ja kone- teolli- suuteen	2 Poltto- ja voite- luaineet	3 Inves- tointi- tavarat	4 Kulutus- tavarat	41 Elintar- vikkeet, juomat ja tupak- ka	44 Henkilö- autot	Koko tuonti Total- import Total imports
Milj. mk												
Yhteensä - Total	44 705	39 781	3 300	3 517	11 781	14 928	3 949	12 773	15 017	2 460	3 243	76 717
BEC	545	484	9	75	99	273	0	106	166	17	0	819
CHF	665	605	53	100	75	340	0	448	257	44	-	1 378
CLD	-	-	-	-	-	-	-	-	-	-	-	-
DEM	7 683	6 708	146	863	1 132	3 847	3	3 677	3 397	531	1 235	14 765
DKK	772	599	193	25	56	275	0	301	372	82	0	1 446
FIM	7 803	6 719	404	1 027	2 053	2 169	7	1 492	4 124	554	1 171	13 427
FRF	1 011	916	23	199	87	519	0	382	605	122	198	2 007
GBP	2 405	2 232	91	228	258	977	16	718	486	76	18	3 632
ITL	524	468	8	143	14	235	0	334	631	45	7	1 490
JPY	648	600	9	20	12	478	0	747	514	3	113	1 908
NLG	1 230	1 011	144	61	248	461	2	272	559	206	0	2 063
NOK	665	601	94	29	52	257	-	148	313	144	5	1 127
SEK	5 068	4 294	187	254	401	2 898	5	1 679	1 494	263	2	8 330
SUR	3 019	2 254	27	29	267	679	340	352	189	8	151	4 041
USD	11 759	11 537	1 880	327	6 967	1 116	3 576	1 822	1 263	311	304	18 433
%												
Yhteensä - Total	100,0	100,0	100,0	100,0	100,0	100,0	100,0	100,0	100,0	100,0	100,0	100,0
BEC	1,2	1,2	0,3	2,1	0,8	1,8	0,0	0,8	1,1	0,7	0,0	1,1
CHF	1,5	1,5	1,6	2,9	0,6	2,3	0,0	3,5	1,7	1,8	-	1,8
CLD	-	-	-	-	-	-	-	-	-	-	-	-
DEM	17,2	16,9	4,4	24,5	9,6	25,8	0,1	28,8	22,6	21,6	38,1	19,2
DKK	1,7	1,5	5,8	0,7	0,5	1,8	0,0	2,4	2,5	3,3	0,0	1,9
FIM	17,5	16,9	12,2	29,2	17,4	14,5	0,2	11,7	27,5	22,5	36,1	17,5
FRF	2,3	2,3	0,7	5,7	0,7	3,5	0,0	3,0	4,0	4,9	6,1	2,6
GBP	5,4	5,6	2,8	6,5	2,2	6,5	0,4	5,6	3,2	3,1	0,5	4,7
ITL	1,2	1,2	0,2	4,1	0,1	1,6	0,0	2,6	4,2	1,8	0,2	1,9
JPY	1,4	1,5	0,3	0,6	0,1	3,2	0,0	5,8	3,4	0,1	3,5	2,5
NLG	2,8	2,5	4,4	1,7	2,1	3,1	0,0	2,1	3,7	8,4	0,0	2,7
NOK	1,5	1,5	2,8	0,8	0,4	1,7	-	1,2	2,1	5,9	0,2	1,5
SEK	11,3	10,8	5,7	7,2	3,4	19,4	0,1	13,1	10,0	10,7	0,1	10,9
SUR	6,8	5,7	0,8	0,8	2,3	4,5	8,6	2,8	1,3	0,3	4,7	5,3
USD	26,3	29,0	57,0	9,3	59,1	7,5	90,6	14,3	8,4	12,6	9,4	24,0

V 2. Vienti toimialojen mukaan valuuttalajeittain vuonna 1986

Exporten enligt näringsgrenar och enligt valutaslag år 1986

Exports by industries and by currencies in 1986

Valuuttalaji Valutaslag Currency	1 Maa- ja metsä- talous	11 Maa- talous	2 Kaivos- ja muu kaivan- naistoi- minta	3 Teolli- suus	31 Elintar- vike-, juoma- ja tupak- kateolli- suus	32 Tekstiili-, vaate- ja nahka- teolli- suus	33 Puutava- rateolli- suus	34 Paperi- ja graa- finen teolli- suus	35 Kemial- linen teolli- suus	37 Metal- lien pe- rusteol- lisuus	38 Metalli- tuote- ja kone- teolli- suus	Koko vientii Total- export Total exports
Milj. mk												
Yhteensä - Total	2 203	1 830	270	79 490	1 824	5 340	6 947	24 611	7 557	5 648	26 063	82 033
BEC	-	-	0	920	71	12	169	523	20	67	44	920
CHF	27	17	0	994	21	59	92	424	86	123	174	1 022
CLD	-	-	-	-	-	-	-	-	-	-	-	-
DEM	178	152	35	7 964	68	252	682	3 529	642	935	1 596	8 177
DKK	3	2	3	1 565	20	112	106	613	214	163	297	1 571
FIM	732	472	128	10 966	281	916	841	1 081	859	472	6 138	11 842
FRF	0	0	3	3 208	5	125	528	1 796	152	182	379	3 211
GBP	147	146	10	7 237	58	272	581	4 625	383	551	666	7 395
NLG	0	0	9	1 997	18	64	213	1 087	166	163	263	2 006
NOK	13	4	1	2 571	34	417	219	491	202	200	939	2 590
SEK	60	9	21	10 907	121	783	2 424	1 501	929	695	4 229	11 019
SUR	43	43	3	16 143	648	2 073	548	3 257	1 210	216	8 059	16 203
USD	979	965	54	11 097	368	128	444	3 424	2 458	1 571	2 546	12 132
%												
Yhteensä - Total	100,0	100,0	100,0	100,0	100,0	100,0	100,0	100,0	100,0	100,0	100,0	100,0
BEC	-	-	0,0	1,2	3,9	0,2	2,4	2,1	0,3	1,2	0,2	1,1
CHF	1,2	0,9	0,0	1,2	1,1	1,1	1,3	1,7	1,1	2,2	0,7	1,2
CLD	-	-	-	-	-	-	-	-	-	-	-	-
DEM	8,1	8,3	12,8	10,0	3,7	4,7	9,8	14,3	8,5	16,6	6,1	10,0
DKK	0,1	0,1	1,2	2,0	1,1	2,1	1,5	2,5	2,8	2,9	1,1	1,9
FIM	33,2	25,8	47,6	13,8	15,4	17,2	12,1	4,4	11,4	8,4	23,6	14,4
FRF	0,0	0,0	1,2	4,0	0,3	2,3	7,6	7,3	2,0	3,2	1,5	3,9
GBP	6,7	8,0	3,6	9,1	3,2	5,1	8,4	18,8	5,1	9,8	2,6	9,0
NLG	0,0	0,0	3,2	2,5	1,0	1,2	3,1	4,4	2,2	2,9	1,0	2,4
NOK	0,6	0,2	0,5	3,2	1,9	7,8	3,1	2,0	2,7	3,5	3,6	3,2
SEK	2,7	0,5	7,8	13,7	6,6	14,7	34,9	6,1	12,3	12,3	16,2	13,4
SUR	2,0	2,4	1,1	20,3	35,5	38,8	7,9	13,2	16,0	3,8	30,9	19,8
USD	44,4	52,7	20,1	14,0	20,2	2,4	6,4	13,9	32,5	27,8	9,8	14,8

V 3. Tuonti lähetysmaittain ja valuuttalajeittain vuonna 1986
Importen enligt avsändningsländer och enligt valutaslag år 1986
Imports by countries of consignment and by currencies in 1986

Valuuttalaji Valutaslag Currency	BE Belgia Belgien	CH Sveitsi Schweiz	DE Saksan lt Fr Tyskl.	DK Tanska Danmark	FR Ranska Frankr.	GB Iso-Brit. Storbrit.	IT Italia Italien	NL Alanko- maat Nederl.	NO Norja Norge	SE Ruotsi Sverige	SU SNTL Sovjetun.	JP Japani Japan	US USA
Milj. mk													
Yhteensä – Total	2 030	1 692	14 231	2 479	3 194	4 994	2 939	3 873	1 705	12 020	11 555	3 824	2 085
BEC	759	1	7	2	2	5	1	8	–	9	–	1	0
CHF	5	1 212	59	2	13	13	27	4	1	12	–	6	3
CLD	–	–	–	–	–	–	–	–	–	–	–	–	–
DEM	193	62	11 936	108	166	121	735	308	26	71	3	350	19
DKK	1	0	7	1 392	1	2	6	2	2	7	–	1	1
FIM	601	325	1 412	843	535	1 013	504	705	398	3 181	8	1 107	140
FRF	5	2	26	1	1 890	28	30	2	0	9	–	0	3
GBP	5	6	18	12	19	3 265	10	20	27	61	1	77	14
ITL	1	2	7	1	0	1	1 463	1	0	11	–	0	–
JPY	30	1	37	6	28	7	0	16	1	53	2	1 703	0
NLG	29	0	25	3	24	25	5	1 847	1	15	–	52	11
NOK	0	0	17	6	24	13	3	1	1 041	9	–	5	1
SEK	12	7	78	39	15	31	71	18	13	7 848	37	47	10
SUR	–	–	0	–	–	–	–	0	–	11	4 030	–	–
USD	378	48	522	36	463	428	74	907	183	567	7 466	457	1 851
%													
Yhteensä – Total	100,0	100,0	100,0	100,0	100,0	100,0	100,0	100,0	100,0	100,0	100,0	100,0	100,0
BEC	37,4	0,1	0,1	0,1	0,1	0,1	0,0	0,2	–	0,1	–	0,0	0,0
CHF	0,3	71,6	0,4	0,1	0,4	0,3	0,9	0,1	0,1	0,1	–	0,1	0,1
CLD	–	–	–	–	–	–	–	–	–	–	–	–	–
DEM	9,5	3,7	83,9	4,4	5,2	2,4	25,0	8,0	1,5	0,6	0,0	9,1	0,9
DKK	0,0	0,0	0,0	56,2	0,0	0,0	0,2	0,0	0,1	0,1	–	0,0	0,0
FIM	29,6	19,2	9,9	34,0	16,7	20,3	17,1	18,2	23,3	26,5	0,1	29,0	6,7
FRF	0,3	0,1	0,2	0,1	59,2	0,6	1,0	0,1	0,0	0,1	–	0,0	0,1
GBP	0,2	0,4	0,1	0,5	0,6	65,4	0,3	0,5	1,6	0,5	0,0	2,0	0,7
ITL	0,0	0,1	0,0	0,0	0,0	0,0	49,8	0,0	0,0	0,1	–	0,0	–
JPY	1,5	0,1	0,3	0,2	0,9	0,1	0,0	0,4	0,0	0,4	0,0	44,5	0,0
NLG	1,4	0,0	0,2	0,1	0,7	0,5	0,2	47,7	0,0	0,1	–	1,4	0,5
NOK	0,0	0,0	0,1	0,3	0,7	0,3	0,1	0,0	61,1	0,1	–	0,1	0,0
SEK	0,6	0,4	0,5	1,6	0,5	0,6	2,4	0,5	0,8	65,3	0,3	1,2	0,5
SUR	–	–	0,0	–	–	–	–	0,0	–	0,1	34,9	–	–
USD	18,6	2,9	3,7	1,4	14,5	8,6	2,5	23,4	10,7	4,7	64,6	11,9	88,8

V 4. Vienti määrämaittain ja valuuttalajeittain vuonna 1986
Exporten enligt bestämmelseländer och enligt valutaslag år 1986
Exports by countries of consignment and by currencies in 1986

Valuuttalaji Valutaslag Currency	BE Belgia Belgien	CH Sveitsi Schweiz	DE Saksan l.t. Fr Tyskl.	DK Tanska Danmark	FR Ranska Frankr.	GB Iso-Brit. Storbrit.	IT Italia Italien	NL Alanko- maat Nederl.	NO Norja Norge	SE Ruotsi Sverige	SU SNTL Sovjetun.	JP Japani Japan	US USA
Mij. mk													
Yhteensä –													
Total	1 408	1 330	7 879	3 305	3 690	8 660	1 740	2 856	3 709	11 883	16 786	1 266	4 464
BEC	906	–	1	0	6	–	–	5	0	0	0	–	–
CHF	5	851	11	0	2	5	0	2	3	5	4	2	0
CLD	–	–	–	–	–	–	–	–	–	–	–	–	–
DEM	133	60	6 510	77	48	32	118	129	10	58	16	31	31
DKK	0	0	3	1 551	0	1	0	0	2	2	4	0	0
FIM	150	251	568	622	344	597	348	292	1 037	3 144	237	125	536
FRF	26	17	3	1	3 091	3	4	8	1	2	3	0	0
GBP	13	29	26	3	8	7 078	18	8	1	13	7	15	19
NLG	39	0	46	13	2	1	3	1 864	2	8	0	15	1
NOK	0	0	2	13	0	4	0	1	2 512	14	3	1	3
SEK	10	33	382	605	76	705	176	279	61	7 686	251	4	34
SUR	0	–	0	0	0	0	–	0	–	1	16 195	0	1
USD	125	86	318	417	111	226	98	265	74	936	44	421	3 816

%

Yhteensä –													
Total	100,0	100,0	100,0	100,0	100,0	100,0	100,0	100,0	100,0	100,0	100,0	100,0	100,0
BEC	64,4	–	0,0	0,0	0,2	–	–	0,2	0,0	0,0	0,0	–	–
CHF	0,3	64,0	0,1	0,0	0,1	0,1	0,0	0,1	0,1	0,0	0,0	0,1	0,0
CLD	–	–	–	–	–	–	–	–	–	–	–	–	–
DEM	9,4	4,5	82,6	2,3	1,3	0,4	6,8	4,5	0,3	0,5	0,1	2,5	0,7
DKK	0,0	0,0	0,0	46,9	0,0	0,0	0,0	0,0	0,1	0,0	0,0	0,0	0,0
FIM	10,7	18,9	7,2	18,8	9,3	6,9	20,0	10,2	27,9	26,5	1,4	9,9	12,0
FRF	1,8	1,3	0,0	0,0	83,8	0,0	0,2	0,3	0,0	0,0	0,0	0,0	0,0
GBP	0,9	2,1	0,3	0,1	0,2	81,7	1,0	0,3	0,0	0,1	0,0	1,2	0,4
NLG	2,8	0,0	0,6	0,4	0,0	0,0	0,2	65,3	0,1	0,1	0,0	1,2	0,0
NOK	0,0	0,0	0,0	0,4	0,0	0,1	0,0	0,0	67,7	0,1	0,0	0,1	0,1
SEK	0,7	2,5	4,9	18,3	2,1	8,1	10,1	9,8	1,6	64,7	1,5	0,3	0,8
SUR	0,0	–	0,0	0,0	0,0	0,0	–	0,0	–	0,0	96,5	0,0	0,0
USD	8,9	6,5	4,0	12,6	3,0	2,6	5,6	9,3	2,0	7,9	0,3	33,2	85,5

VI ULKOMAANKAUPAN KESKITTYMISTILASTOT

Ulkomaankaupan keskittymistilastoja on tuotettu vuodesta 1980 lähtien. Keskittymistilastot sisältävät tavaraluokittain tiedot tuonnin ja viennin jakautumisesta tuoja- ja viejäryhmittäin, jotka on muodostettu tuonnin ja viennin arvon suuruuden mukaan. Ryhmittely on suoritettu sen vuoksi, että tilastoissa ei näkyisi yksittäistä tuojaa tai viejää koskevia tietoja.

Tuoja- ja viejäkohtaiset tiedot perustuvat tulliselvityksissä käytettyyn tuojan ja viejän LY-tunnukseen. Ne viejät ja tuojat, joilla ei tätä tunnusta ole, eivät sisälly tuojien ja viejien lukumäärään. Huomattakoon, että viejä ei ole aina sama kuin tavaran valmistaja.

Tavaraluokituksena käytetään tuonnissa tavaran käyttötarkoituksen mukaista ja viennissä valmistavan toimialan mukaista tavaraluokitusta. Toimiala ja käyttötarkoitus määräytyvät tavaran mukaan. Tämän vuoksi esim. sama viejä voi esiintyä useissa eri toimialoissa.

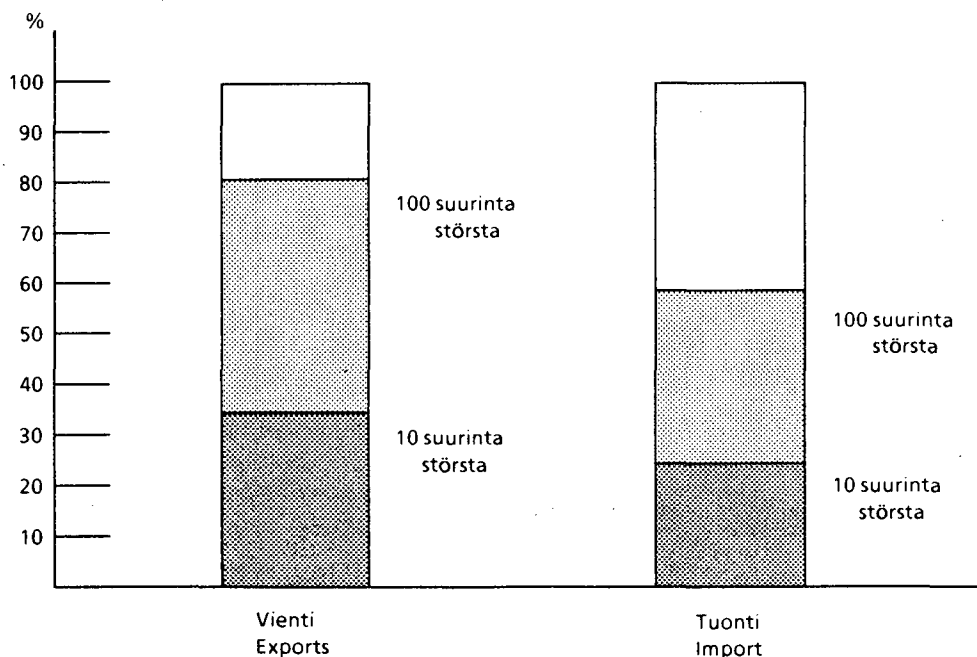
Tuonnissa arvokäsitteenä käytetään cif-arvoa ja viennissä fob-arvoa. Tuojien ja viejien lukumäärää laskettaessa on otettu huomioon vain ne, joiden tuonnin tai viennin arvo on suurempi kuin 10 000 mk.

Keskittymistilastoissa käytetty tilastoaineisto poikkeaa hieman ulkomaankaupan varsinaisissa tavaratilastoissa käytettävästä aineistosta.

Ulkomaankaupan keskittyminen vuonna 1986

Utrikeshandelns koncentrerings år 1986

10 ja 100 suurimman yrityksen osuus viennistä ja tuonnista



VI STATISTIK ÖVER UTRIKESHANDELNS KONCENTRERING

Statistik över utrikeshandelns koncentrerings har uppgjorts sedan 1980. Den innehåller varugrppsvis data över hur importen och exporten fördelats mellan olika importörs- och exportörsgrupper. Grupperna har uppgjorts på basis av importens och exportens omfattning. Grupperingen har gjorts så att uppgifter om enskilda importörer och exportörer inte skall framgå av statistiken.

De importörs- och exportörsbaserade uppgifterna baserar sig på importörens och exportörens affärs- och samfundsbeteckning, som används i tullklareringen. De importörer och exportörer som saknar egen dylik beteckning ingår inte i antalet importörer exportörer. Dessutom är det skäl att lägga märke till att exportören inte alltid är samma som varans tillverkare.

I varuklassificeringen används för importen klassificering enligt användningssyfte och för exporten klassificering enligt tillverkande näringsgren. Näringsgren och användningssyfte bestäms utgående från varan. Därför kan samma exportör förekomma inom flera olika näringsgrenar.

Som värdebegrepp används cif-värde i importen och fob-värde i exporten. Då antalet importörer och exportörer uträknats har endast de beaktats som har en import eller export som till värdet överstiger 10 000 mark.

Det statistiska material som används för statistiken över utrikeshandelns koncentrerings skiljer sig i någon mån från det material som används för den egentliga varustatistiken.

Andelen av 10 och 100 största företag i exporten och importen

VI 1. Tuonnin keskittyminen (tuojat suuruusjärjestyksessä) vuonna 1986
Importens koncentrerung (importörer i storleksordning) år 1986
The concentration of imports (importer in order of size) in 1986

	Tuojia Importörer Importers kpl	Arvo Värde Value milj. mk	Osuus Andel Share %		Tuojia Importörer Importers kpl	Arvo Värde Value milj. mk	Osuus Andel Share %		Tuojia Importörer Importers kpl	Arvo Värde Value milj. mk	Osuus Andel Share %	
Koko tuonti	76 856	100,0			100	3 122	94,4		20	650	36,2	
5	13 373	17,4			200	3 227	97,5		30	794	44,2	
10	18 177	23,7			500	3 283	99,2		50	977	54,4	
20	24 587	32,0			891	3 295	99,6		70	1 107	61,6	
30	29 233	38,0							100	1 232	68,6	
50	35 928	46,7		132	Tekstiili-, vaate- ja nahkateollisuuteen	3 647	100,0		200	1 462	81,4	
70	40 447	52,6			5	474	13,0		500	1 656	92,2	
100	45 081	58,7			10	783	21,5		1 000	1 719	95,8	
200	52 958	68,9			20	1 161	31,8		1 565	1 733	96,5	
500	62 029	80,7			30	1 414	38,8	19	Muuhun toimintaan	2 398	100,0	
1 000	67 635	88,0			50	1 762	48,3		5	1 285	53,6	
2 000	71 999	93,7			70	2 010	55,1		10	1 430	59,6	
11 909	75 902	98,8			100	2 280	62,5		20	1 597	66,6	
					200	2 785	76,4		30	1 709	71,3	
1	Raaka-aineet ja tuo- tantotarvikkeet	45 028	100,0		500	3 301	90,5		50	1 843	76,9	
5	10 900	24,2			1 000	3 512	96,3		70	1 921	80,1	
10	14 112	31,3			2 000	3 581	98,2		100	2 000	83,4	
20	17 767	39,5			2 293	3 585	98,3		200	2 140	89,3	
30	20 160	44,8							500	2 275	94,9	
50	23 593	52,4		135	Kemialliseen teolli- suuteen	11 831	100,0		1 000	2 333	97,3	
70	25 847	57,4			5	7 544	63,8		2 000	2 363	98,5	
100	28 264	62,8			10	8 053	68,1		2 133	2 364	98,6	
200	32 887	73,0			20	8 755	74,0	2	Poltto- ja voitelu- aineet	3 613	100,0	
500	38 022	84,4			30	9 216	77,9		5	2 852	78,9	
1 000	41 040	91,1			50	9 750	82,4		10	3 199	88,5	
2 000	43 197	95,9			70	10 110	85,4		20	3 467	96,0	
8 585	44 639	99,1			100	10 469	88,5		30	3 566	98,7	
					200	11 086	93,7		50	3 608	99,8	
11	Maa- ja metsätalou- teen	692	100,0		500	11 561	97,7		70	3 611	100,0	
5	345	49,8			1 000	11 737	99,2		100	3 612	100,0	
10	416	60,1			2 000	11 795	99,7		107	3 612	100,0	
20	481	69,6			2 213	11 797	99,7					
30	519	75,1						21	Kiinteät poltto- aineet	1 192	100,0	
50	564	81,6							5	825	69,2	
70	588	85,0		137	Metallien perusteol- lisuuteen	2 175	100,0		10	985	82,6	
100	610	88,2			5	2 017	92,7		20	1 127	94,6	
200	636	92,0			10	2 088	96,0		30	1 175	98,6	
377	643	93,0			20	2 125	97,7		48	1 192	100,0	
					30	2 146	98,7					
13	Teollisuuteen	40 142	100,0		50	2 163	99,4		22	Nestemäiset poltto- aineet	1 870	100,0
5	10 633	26,5			70	2 169	99,7			5	1 809	96,7
10	13 240	33,0			100	2 172	99,9		10	1 870	100,0	
20	16 434	40,9			168	2 174	100,0		14	1 870	100,0	
30	18 526	46,1										
50	21 580	53,8		138	Metallituote- ja koneteollisuuteen	15 065	100,0					
70	23 604	58,8			5	2 902	19,3		3	Investointitavarat	12 899	100,0
100	25 837	64,4			10	4 062	27,0		5	1 383	10,7	
200	29 891	74,5			20	5 727	38,0		10	2 331	18,1	
500	34 412	85,7			30	6 751	44,8		20	3 656	28,3	
1 000	37 048	92,3			50	8 072	53,6		30	4 634	35,9	
2 000	38 829	96,7			70	8 936	59,3		50	6 003	46,5	
7 709	39 890	99,4			100	9 816	65,2		70	6 895	53,5	
					200	11 557	76,7		100	7 811	60,6	
131	Elintarvike-, juoma- ja tupakkateollisuus- teen	3 309	100,0		500	13 319	88,4		200	9 481	73,5	
5	1 366	41,3			1 000	14 240	94,5		500	11 270	87,4	
10	1 941	58,7			2 000	14 740	97,8		1 000	12 095	93,8	
20	2 521	76,2			5 039	14 936	99,1		2 000	12 549	97,3	
30	2 739	82,8		15	Rakennustoimintaan	1 795	100,0		4 103	12 687	98,4	
50	2 920	88,3			5	272	15,2					
70	3 033	91,7			10	421	23,5					

VI 1. (Jatk. – Forts. – Cont. 1986)

	Tuojia Importörer Importers kpl	Arvo Värde Value milj. mk	Osuus Andel Share %		Tuojia Importörer Importers kpl	Arvo Värde Value milj. mk	Osuus Andel Share %		Tuojia Importörer Importers kpl	Arvo Värde Value milj. mk	Osuus Andel Share %
31	Maa- ja metsätalou-			4	Kulutustavarat	15 044	100,0	43	Muut lyhytaikaiset		
	teen	936	100,0		5	2 763	18,4		kulutustavarat	3 485	100,0
	5	446	47,6		10	4 278	28,4		5	596	17,1
	10	677	72,3		20	6 337	42,1		10	835	24,0
	20	805	86,0		30	7 338	48,8		20	1 168	33,5
	30	850	90,8		50	8 488	56,4		30	1 411	40,5
	50	873	93,3		70	9 197	61,1		50	1 725	49,5
	70	882	94,2		100	9 936	66,1		70	1 931	55,4
	100	889	94,9		200	11 279	75,0		100	2 128	61,1
	200	895	95,6		500	12 817	85,2		200	2 489	71,4
	235	896	95,7		1 000	13 700	91,1		500	2 932	84,2
					2 000	14 318	95,2		1 000	3 176	91,2
					6 551	14 686	97,6		2 000	3 317	95,2
									3 915	3 373	96,8
32	Kuljetusneuvot	2 293	100,0	41	Elintarvikkeet, juo-			44	Henkilöautot		
	5	1 047	45,6		mat ja tupakka	2 456	100,0		5	3 241	100,0
	10	1 567	68,3		5	1 402	57,1		10	1 813	55,9
	20	1 888	82,3		10	1 738	70,8		20	2 898	89,4
	30	2 018	88,0		20	1 977	80,5		30	3 233	99,7
	50	2 150	93,8		30	2 103	85,6		50	3 235	99,8
	70	2 201	96,0		50	2 234	91,0		70	3 236	99,8
	100	2 231	97,3		70	2 301	93,7		100	3 236	99,8
	200	2 259	98,5		100	2 350	95,7		200	3 236	99,8
	382	2 267	98,9		200	2 410	98,1		382	3 236	99,8
					381	2 425	98,7				
33	Muut koneet ja			42	Tekstiili- ja vaate-			45	Muut kestävä		
	laitteet	9 669	100,0		tustavarat	2 560	100,0		kulutustavarat	3 302	100,0
	5	1 091	11,3		5	773	30,2		5	619	18,7
	10	1 680	17,4		10	1 066	41,6		10	934	28,3
	20	2 557	26,4		20	1 353	52,9		20	1 319	40,0
	30	3 179	32,9		30	1 520	59,4		30	1 565	47,4
	50	4 082	42,2		50	1 709	66,8		50	1 840	55,7
	70	4 748	49,1		70	1 832	71,6		70	2 019	61,1
	100	5 463	56,5		100	1 955	76,4		100	2 210	66,9
	200	6 818	70,5		200	2 142	83,7		200	2 567	77,8
	500	8 302	85,9		500	2 330	91,0		500	2 949	89,3
	1 000	9 024	93,3		1 000	2 412	94,2		1 000	3 115	94,3
	2 000	9 417	97,4		2 242	2 454	95,9		2 000	3 182	96,4
	3 846	9 523	98,5						2 474	3 189	96,6

VI 2. Tuonnin keskittyminen (tuojat suuruusluokittain) vuonna 1986
Importens koncentrerings (importörer enligt storleksklasser) år 1986
The concentration of imports (importer by size class) in 1986

	Tuonnin arvo/tuoja Importvärde/importör Import value/importer milj. mk	Tuoja Importörer Importers kpl	Arvo Värde Value milj. mk	Osuus Andel Share %		Tuonnin arvo/tuoja Importvärde/importör Import value/importer milj. mk	Tuoja Importörer Importers kpl	Arvo Värde Value milj. mk	Osuus Andel Share %
Koko tuonti	11 909	76 856	100,0			0,20 – 0,49	97	32	1,0
1 000,00 –	8	16 557	21,5			0,10 – 0,19	95	13	0,4
500,00 – 999,99	14	9 051	11,8			0,01 – 0,09	493	19	0,6
200,00 – 499,99	44	14 056	18,3		132	Tekstiili-, vaate- ja nahka-			
100,00 – 199,99	51	7 286	9,5			teollisuuteen	2 293	3 647	100,0
50,00 – 99,99	88	6 265	8,2			50,00 –	11	834	22,9
20,00 – 49,99	247	7 899	10,3			20,00 – 49,99	21	622	17,1
10,00 – 19,99	337	4 749	6,2			10,00 – 19,99	44	616	16,9
5,00 – 9,99	537	3 724	4,8			5,00 – 9,99	75	512	14,1
1,00 – 4,99	1 999	4 545	5,9			1,00 – 4,99	301	672	18,4
0,50 – 0,99	1 180	854	1,1			0,50 – 0,99	201	146	4,0
0,20 – 0,49	1 692	545	0,7			0,20 – 0,49	326	106	2,9
0,10 – 0,19	1 381	198	0,3			0,10 – 0,19	253	36	1,0
0,01 – 0,09	4 331	173	0,2			0,01 – 0,09	1 061	41	1,1
1	Raaka-aineet ja tuotanto-				135	Kemialliseen teollisuuteen	2 213	11 831	100,0
	tarvikkeet	8 585	45 028	100,0		100,00 –	7	7 763	65,6
500,00 –	9	13 632	30,3			50,00 – 99,99	16	1 156	9,8
200,00 – 499,99	22	6 731	14,9			20,00 – 49,99	32	939	7,9
100,00 – 199,99	36	5 186	11,5			10,00 – 19,99	41	572	4,8
50,00 – 99,99	68	4 809	10,7			5,00 – 9,99	70	507	4,3
20,00 – 49,99	154	4 717	10,5			1,00 – 4,99	252	555	4,7
10,00 – 19,99	206	2 897	6,4			0,50 – 0,99	188	135	1,1
5,00 – 9,99	334	2 316	5,1			0,20 – 0,49	297	94	0,8
1,00 – 4,99	1 352	3 106	6,9			0,10 – 0,19	272	39	0,3
0,50 – 0,99	802	574	1,3			0,01 – 0,09	1 038	39	0,3
0,20 – 0,49	1 189	389	0,9		137	Metallien perusteollisuuteen	168	2 175	100,0
0,10 – 0,19	1 012	147	0,3			50,00 –	5	2 017	92,7
0,01 – 0,09	3 401	135	0,3			5,00 – 49,99	6	77	3,5
11	Maa- ja metsätalouteen	377	692	100,0		1,00 – 4,99	25	60	2,8
10,00 –	9	406	58,7			0,50 – 0,99	14	9	0,4
5,00 – 9,99	10	70	10,2			0,20 – 0,49	18	6	0,3
1,00 – 4,99	47	108	15,6			0,10 – 0,19	16	2	0,1
0,50 – 0,99	40	29	4,2			0,01 – 0,09	84	3	0,1
0,20 – 0,49	50	17	2,4		138	Metallituote- ja koneoli-			
0,10 – 0,19	35	5	0,7			suuteen	5 039	15 065	100,0
0,01 – 0,09	186	8	1,2			200,00 –	11	4 271	28,4
13	Teollisuuteen	7 709	40 142	100,0		100,00 – 199,99	14	2 026	13,4
500,00 –	7	11 885	29,6			50,00 – 99,99	24	1 725	11,5
200,00 – 499,99	19	5 885	14,7			20,00 – 49,99	85	2 543	16,9
100,00 – 199,99	34	4 900	12,2			10,00 – 19,99	93	1 286	8,5
50,00 – 99,99	60	4 336	10,8			5,00 – 9,99	129	881	5,8
20,00 – 49,99	141	4 296	10,7			1,00 – 4,99	666	1 531	10,2
10,00 – 19,99	183	2 594	6,5			0,50 – 0,99	387	276	1,8
5,00 – 9,99	315	2 185	5,4			0,20 – 0,49	672	218	1,4
1,00 – 4,99	1 190	2 700	6,7			0,10 – 0,19	621	89	0,6
0,50 – 0,99	689	494	1,2			0,01 – 0,09	2 337	89	0,6
0,20 – 0,49	1 115	364	0,9		15	Rakennustoimintaan	1 565	1 795	100,0
0,10 – 0,19	901	131	0,3			20,00 –	17	594	33,1
0,01 – 0,09	3 055	121	0,3			10,00 – 19,99	18	255	14,2
131	Elintarvike-, juoma- ja					5,00 – 9,99	40	283	15,8
	tupakkateollisuuteen	891	3 309	100,0		1,00 – 4,99	178	390	21,7
100,00 –	8	1 760	53,2			0,50 – 0,99	126	88	4,9
50,00 – 99,99	9	637	19,3			0,20 – 0,49	201	63	3,5
20,00 – 49,99	7	236	7,1			0,10 – 0,19	209	29	1,6
10,00 – 19,99	14	198	6,0			0,01 – 0,09	776	29	1,6
5,00 – 9,99	26	172	5,2						
1,00 – 4,99	86	187	5,7						
0,50 – 0,99	56	39	1,2						

VI 2. (Jatk. - Forts. - Cont. 1986)

	Tuonnin arvo/tuoja Importvärde/importör Import value/importer milj. mk	Tuojia Importörer Importers kpl	Arvo Värde Value milj. mk	Osuus Andel Share %		Tuonnin arvo/tuoja Importvärde/importör Import value/importer milj. mk	Tuojia Importörer Importers kpl	Arvo Värde Value milj. mk	Osuus Andel Share %
2	Poltto- ja voiteluaineet	107	3 613	100,0	33	Muut koneet ja laitteet	3 846	9 669	100,0
	200,00 -	5	2 852	78,9		100,00 -	12	1 885	19,5
	50,00 - 99,99	5	348	9,6		50,00 - 99,99	23	1 558	16,1
	20,00 - 49,99	6	198	5,5		20,00 - 49,99	61	1 940	20,1
	10,00 - 19,99	7	111	3,1		10,00 - 19,99	89	1 292	13,4
	5,00 - 9,99	6	52	1,5		5,00 - 9,99	140	990	10,2
	1,00 - 4,99	18	44	1,2		1,00 - 4,99	556	1 252	13,0
	0,50 - 0,99	4	3	0,1		0,50 - 0,99	400	284	2,9
	0,20 - 0,49	8	2	0,1		0,20 - 0,49	607	194	2,0
	0,10 - 0,19	2	0	0,0		0,10 - 0,19	462	67	0,7
	0,01 - 0,09	46	1	0,0		0,01 - 0,09	1 496	60	0,6
21	Kiinteät polttoaineet	48	1 192	100,0	4	Kulutustavarat	6 551	15 044	100,0
	200,00 -	10	985	82,6		200,00 -	15	5 551	36,9
	100,00 - 19,99	8	124	10,4		100,00 - 199,99	10	1 339	8,9
	5,00 - 9,99	5	44	3,7		50,00 - 99,99	17	1 233	8,2
	1,00 - 4,99	16	38	3,2		20,00 - 49,99	60	1 855	12,3
	0,20 - 0,99	4	2	0,2		10,00 - 19,99	80	1 134	7,5
	0,02 - 0,19	5	0	0,0		5,00 - 9,99	157	1 092	7,3
						1,00 - 4,99	734	1 573	10,5
22	Nestemäiset polttoaineet	14	1 870	100,0		0,50 - 0,99	536	385	2,6
	50,00 -	6	1 861	99,5		0,20 - 0,49	878	282	1,9
	0,50 - 9,99	3	9	0,5		0,10 - 0,19	835	120	0,8
	0,02 - 0,19	5	0	0,0		0,01 - 0,09	3 229	123	0,8
3	Investointitavarat	4 103	12 899	100,0	41	Elintarvikkeet, juomat ja tupakka	381	2 456	100,0
	200,00 - 500,00	7	1 805	14,0		100,00 -	5	1 402	57,1
	100,00 - 199,99	17	2 275	17,6		50,00 - 99,99	4	287	11,7
	50,00 - 99,99	29	2 080	16,1		20,00 - 49,99	6	202	8,2
	20,00 - 49,99	65	2 063	16,0		10,00 - 19,99	15	212	8,6
	10,00 - 19,99	105	1 508	11,7		5,00 - 9,99	16	113	4,6
	5,00 - 9,99	144	1 020	7,9		1,00 - 4,99	62	143	5,8
	1,00 - 4,99	581	1 295	10,0		0,50 - 0,99	45	34	1,4
	0,50 - 0,99	422	301	2,3		0,20 - 0,49	62	20	0,8
	0,20 - 0,49	643	204	1,6		0,10 - 0,19	45	7	0,3
	0,10 - 0,19	492	71	0,6		0,01 - 0,09	121	5	0,2
	0,01 - 0,09	1 598	64	0,5					
31	Maa- ja metsätalouten	235	936	100,0	42	Tekstiili- ja vaate- tavarat	2 242	2 560	100,0
	50,00 -	8	605	64,6		100,00 - 200,00	5	773	30,2
	20,00 - 49,99	3	93	10,0		20,00 - 99,99	16	600	23,4
	10,00 - 19,99	5	72	7,7		10,00 - 19,99	15	217	8,5
	5,00 - 9,99	8	61	6,5		5,00 - 9,99	36	252	9,8
	1,00 - 4,99	17	36	3,8		1,00 - 4,99	161	335	13,1
	0,50 - 0,99	12	9	0,9		0,50 - 0,99	145	104	4,0
	0,20 - 0,49	36	11	1,2		0,20 - 0,49	257	82	3,2
	0,10 - 0,19	31	5	0,5		0,10 - 0,19	297	43	1,7
	0,01 - 0,09	115	5	0,5		0,01 - 0,09	1 310	48	1,9
32	Kuljetusneuvot	382	2 293	100,0	43	Muut lyhytaikaiset kulutus- tavarat	3 915	3 485	100,0
	100,00 -	8	1 379	60,1		50,00 -	7	702	20,1
	50,00 - 99,99	3	273	11,9		20,00 - 49,99	23	710	20,4
	20,00 - 49,99	5	166	7,2		10,00 - 19,99	33	457	13,1
	10,00 - 19,99	15	212	9,2		5,00 - 9,99	46	306	8,8
	5,00 - 9,99	15	103	4,5		1,00 - 4,99	349	719	20,6
	1,00 - 4,99	38	86	3,8		0,50 - 0,99	254	178	5,1
	0,50 - 0,99	31	22	1,0		0,20 - 0,49	473	149	4,3
	0,20 - 0,49	47	14	0,6		0,10 - 0,19	497	71	2,0
	0,10 - 0,19	45	6	0,3		0,01 - 0,09	2 233	82	2,4
	0,01 - 0,09	175	7	0,3					

VI 2. (Jatk. – Forts. – Cont. 1986)

	Tuonnin arvo/tuoja Importvärde/importör Import value/importer milj. mk	Tuojia Importörer Importers kpl	Arvo Värde Value milj. mk	Osuus Andel Share %		Tuonnin arvo/tuoja Importvärde/importör Import value/importer milj. mk	Tuojia Importörer Importers kpl	Arvo Värde Value milj. mk	Osuus Andel Share %
44	Henkilöautot	72	3 241	100,00	45	Muut kestävät kulutustavarat	2 474	3 302	100,0
	200,00 – 500,00	8	2 563	79,1		50,00 –	11	987	29,9
	100,00 – 199,99	4	558	17,2		20,00 – 49,99	20	598	18,1
	10,00 – 99,99	3	105	3,2		10,00 – 19,99	22	285	8,6
	0,99 – 4,99	3	7	0,2		5,00 – 9,99	57	392	11,9
	0,10 – 0,49	12	1	0,0		1,00 – 4,99	267	587	17,8
	0,01 – 0,09	42	1	0,0		0,50 – 0,99	195	141	4,3
						0,20 – 0,49	333	107	3,3
						0,10 – 0,19	303	43	1,3
						0,01 – 0,09	1 266	49	1,5

VI 3. Viennin keskittyminen (viejät suuruusjärjestyksessä) vuonna 1986
Exportens koncentrerings (exportörer i storleksordning) år 1986
The concentration of exports (exporter in order of size) in 1986

	Viejiä Exportörer Exporters kpl	Arvo Värde Value milj. mk	Osuus Andel Share %		Viejiä Exportörer Exporters kpl	Arvo Värde Value milj. mk	Osuus Andel Share %		Viejiä Exportörer Exporters kpl	Arvo Värde Value milj. mk	Osuus Andel Share %
Koko vienti		82 154	100,0		50	1 789	98,0		100	24 477	99,7
5	16 721	20,4		70	1 811	99,2		200	24 533	99,9	
10	28 561	34,8		100	1 820	99,7		500	24 555	100,0	
20	45 402	55,3		167	1 823	99,8		658	24 557	100,0	
30	53 068	64,6									
50	59 663	72,6		32	Tekstiili-, vaate- ja nahkateollisuus	5 359	100,0	341	Paperimassa	3 158	100,0
70	62 843	76,5		5	1 019	19,0		5	2 033	64,4	
100	66 117	80,5		5	1 585	29,6		10	2 954	93,5	
200	71 633	87,2		10	2 312	43,1		20	3 158	100,0	
500	77 297	94,1		20	2 811	52,4		21	3 158	100,0	
1 000	80 141	97,5		30	3 453	64,4		343	Pahvi ja kartonki	3 456	100,0
2 000	81 479	99,2		50	3 880	72,4		5	2 968	85,9	
5 107	81 836	99,6		70	4 295	80,1		10	3 437	99,5	
				100	4 969	92,7		20	3 455	100,0	
1	Maa- ja metsätalous sekä kalastus	2 206	100,0	200	5 288	98,7		30	3 455	100,0	
5	1 853	84,0		500	5 321	99,3		34	3 456	100,0	
10	1 960	88,8		1 000	5 321	99,3					
20	2 045	92,7		1 045				344	Paperi	15 120	100,0
30	2 084	94,4						5	8 003	52,9	
50	2 121	96,1		33	Puutavateollisuus	6 945	100,0	10	12 666	83,8	
70	2 138	96,9		5	2 306	33,2		20	15 063	99,6	
100	2 148	97,3		10	3 245	46,7		30	15 109	99,9	
161	2 151	97,5		20	4 424	63,7		50	15 117	100,0	
				30	5 017	72,2		70	15 119	100,0	
				50	5 621	80,9		99	15 119	100,0	
11	Maatalous	1 837	100,0	70	5 948	85,6					
5	1 765	96,1		100	6 256	90,1		35	Kemiallinen teollisuus	7 541	100,0
10	1 792	97,6		200	6 680	96,2		5	4 626	61,3	
20	1 810	98,6		500	6 883	99,1		10	5 287	70,1	
30	1 816	98,9		859	6 900	99,4		20	6 178	81,9	
50	1 820	99,1						30	6 511	86,3	
69	1 820	99,1		331	Sahattu ja höylätty puutavara, ml. kark. syrjäyty	3 725	100,0	50	6 887	91,3	
				5	1 169	31,4		70	7 102	94,2	
				10	1 818	48,8		100	7 265	96,3	
				20	2 717	72,9		200	7 438	98,6	
				30	3 121	83,8		500	7 520	99,7	
				50	3 416	91,7		954	7 535	99,9	
				70	3 548	95,2					
				100	3 648	97,9		36	Savi-, lasi- ja kivenjalostusteollisuus	865	100,0
				200	3 702	99,4		5	488	56,4	
				251	3 704	99,4		10	665	76,9	
3	Teollisuus	79 605	100,0					20	775	89,6	
5	16 555	20,8		332	Vaneri, vaneriviilu ja rimalevy	1 456	100,0	30	802	92,8	
10	28 394	35,7		5	1 108	76,1		50	825	95,4	
20	44 878	56,4		10	1 368	94,0		70	838	96,9	
30	52 023	65,4		20	1 442	99,1		100	849	98,2	
50	58 187	73,1		30	1 448	99,5		200	860	99,5	
70	61 191	76,9		50	1 452	99,7		321	863	99,8	
100	64 348	80,8		70	1 453	99,8					
200	69 628	87,5		95	1 454	99,9		37	Metallien perusteollisuus	5 789	100,0
500	75 082	94,3						5	5 345	92,3	
1 000	77 787	97,7						10	5 551	95,9	
2 000	79 026	99,3						20	5 686	98,2	
4 971	79 345	99,7		34	Paperi- ja graafinen teollisuus	24 561	100,0	30	5 725	98,9	
				5	11 387	46,4		50	5 757	99,4	
31	Elintarvike-, juoma- ja tupakkateollisuus	1 826	100,0	10	18 003	73,3		70	5 768	99,6	
5	1 213	66,4		20	22 981	93,6		100	5 777	99,8	
10	1 465	80,2		30	23 895	97,3		200	5 786	99,9	
20	1 649	90,3		50	24 262	98,8		286	5 788	100,0	
30	1 725	94,5		70	24 401	99,4					

VI 3. (Jatk. – Forts. – Cont. 1986)

	Viejiä Exportörer Exporters kpl	Arvo Värde Value milj. mk	Osuus Andel Share %		Viejiä Exportörer Exporters kpl	Arvo Värde Value milj. mk	Osuus Andel Share %
38	Metallituote- ja koneteollisuus	26 060	100,0	39	Muu teollisuus	660	100,0
	5	8 800	33,8		5	275	41,7
	10	12 651	48,5		10	388	58,7
	20	16 506	63,3		20	515	78,1
	30	17 959	68,9		30	572	86,7
	50	19 848	76,2		50	607	92,0
	70	20 981	80,5		70	625	94,7
	100	22 024	84,5		100	639	96,9
	200	23 835	91,5		200	652	98,9
	500	25 279	97,0		365	656	99,5
	1 000	25 741	98,8				
	2 000	25 881	99,3				
	2 616	25 894	99,4				

VI 4. Viennin keskittyminen (viejät suuruusluokittain) vuonna 1986
Exportens koncentrerings (exportörer enligt storleksklasser) år 1986
The concentration of exports (exporter by size class) in 1986

	Viennin arvo/viejä Exportvärde/exportör Export value/exporter milj. mk	Viejä Exportörer Exporters kpl	Arvo Värde Value milj. mk	Osuus Andel Share %		Viennin arvo/viejä Exportvärde/exportör Export value/exporter milj. mk	Viejä Exportörer Exporters kpl	Arvo Värde Value milj. mk	Osuus Andel Share %
Koko vienti		5 107	82 154	100,0		5,00 – 9,99	4	27	1,5
1 000,00 –		20	45 402	55,3		1,00 – 4,99	32	94	5,1
500,00 – 999,99		11	8 176	10,0		0,50 – 0,99	14	9	0,5
200,00 – 499,99		18	5 889	7,2		0,20 – 0,49	14	5	0,3
100,00 – 199,99		41	5 694	6,9		0,10 – 0,19	19	3	0,2
50,00 – 99,99		67	4 638	5,6		0,01 – 0,09	61	2	0,1
20,00 – 49,99		146	4 589	5,6					
10,00 – 19,99		221	3 158	3,8	32	Tekstiili-, vaate- ja nahka-			
5,00 – 9,99		238	1 658	2,0		teollisuus	1 045	5 359	100,0
1,00 – 4,99		823	1 980	2,4		100,00 –	9	1 486	27,7
0,50 – 0,99		412	295	0,4		50,00 – 99,99	16	1 095	20,4
0,20 – 0,49		636	204	0,2		20,00 – 49,99	38	1 168	21,8
0,10 – 0,19		558	80	0,1		10,00 – 19,99	50	687	12,8
0,01 – 0,09	1 916	75	0,1			5,00 – 9,99	61	419	7,8
						1,00 – 4,99	149	350	6,5
1 Maa- ja metsätalous sekä kalastus		161	2 206	100,0		0,50 – 0,99	62	44	0,8
50,00 –		5	1 853	84,0		0,20 – 0,49	124	40	0,7
10,00 – 49,99		7	131	5,9		0,10 – 0,19	109	16	0,3
5,00 – 9,99		7	56	2,6		0,01 – 0,09	427	16	0,3
1,00 – 4,99		37	88	4,0	33	Puutavateollisuus	859	6 945	100,0
0,50 – 0,99		15	11	0,5		200,00 –	7	2 766	39,8
0,20 – 0,49		25	8	0,4		100,00 – 199,99	11	1 470	21,2
0,10 – 0,19		17	2	0,1		50,00 – 99,99	9	645	9,3
0,01 – 0,09	48	2	0,1			20,00 – 49,99	24	760	10,9
						10,00 – 19,99	35	493	7,1
11 Maatalous		69	1 837	100,0		5,00 – 9,99	43	300	4,3
10,00 –		6	1 777	96,7		1,00 – 4,99	138	354	5,1
1,00 – 9,99		13	33	1,8		0,50 – 0,99	78	54	0,8
0,50 – 0,99		5	4	0,2		0,20 – 0,49	98	32	0,5
0,20 – 0,49		15	5	0,3		0,10 – 0,19	96	14	0,2
0,10 – 0,19		9	1	0,1		0,01 – 0,09	320	12	0,2
0,01 – 0,09	21	1	0,1						
					331	Sahattu ja höylätty puutavara,			
2 Kaivos- ja muu kaivannais-		79	269	100,0		ml. kark. syrjäyty	251	3 725	100,0
toiminta		7	205	76,2		100,00 –	13	2 131	57,2
10,00 –		7	205	76,2		50,00 – 99,99	9	694	18,6
5,00 – 9,99		3	24	9,0		20,00 – 49,99	11	365	9,8
1,00 – 4,99		11	27	9,9		10,00 – 19,99	15	206	5,5
0,50 – 0,99		10	7	2,5		5,00 – 9,99	21	147	3,9
0,20 – 0,49		10	4	1,3		1,00 – 4,99	51	137	3,7
0,10 – 0,19		10	1	0,5		0,50 – 0,99	15	10	0,3
0,01 – 0,09	28	1	0,4			0,20 – 0,49	25	8	0,2
						0,10 – 0,19	17	2	0,1
3 Teollisuus		4 971	79 605	100,0		0,01 – 0,09	74	3	0,1
1 000,00 –		19	43 884	55,1	332	Vaneri, vaneriviilu ja rima-			
500,00 – 999,99		10	7 641	9,6		levy	95	1 456	100,0
200,00 – 499,99		18	6 080	7,6		100,00 –	5	1 108	76,1
100,00 – 199,99		39	5 431	6,8		20,00 – 99,99	5	261	17,9
50,00 – 99,99		65	4 559	5,7		10,00 – 19,99	3	44	3,0
20,00 – 49,99		145	4 518	5,7		1,00 – 9,99	9	32	2,2
10,00 – 19,99		217	3 102	3,9		0,50 – 0,99	4	2	0,2
5,00 – 9,99		231	1 603	2,0		0,20 – 0,49	10	3	0,2
1,00 – 4,99		788	1 887	2,4		0,10 – 0,19	13	2	0,1
0,50 – 0,99		407	292	0,4		0,01 – 0,09	46	2	0,1
0,20 – 0,49		615	197	0,2	34	Paperi- ja graafinen			
0,10 – 0,19		544	78	0,1		teollisuus	658	24 561	100,0
0,01 – 0,09	1 873	73	0,1			1 000,00 –	10	18 003	73,3
						500,00 – 999,99	4	3 316	13,5
31 Elintarvike-, juoma- ja tupakkateollisuus		167	1 826	100,0		200,00 – 499,99	8	2 130	8,7
50,00 –		7	1 332	73,0		50,00 – 99,99	3	234	1,0
20,00 – 49,99		7	234	12,8		20,00 – 49,99	12	396	1,6
10,00 – 19,99		9	116	6,4					

VI 4. (Jatk. – Forts. – Cont. 1986)

	Viennin arvo/viejä Exportvärde/exportör Export value/exporter milj. mk	Viejiä Exportörer Exporters kpl	Arvo Värde Value milj. mk	Osuus Andel Share %		Viennin arvo/viejä Exportvärde/exportör Export value/exporter milj. mk	Viejiä Exportörer Exporters kpl	Arvo Värde Value milj. mk	Osuus Andel Share %
	10,00 – 19,99	14	193	0,8	36 Savi-, lasi- ja kivenjalostus- teollisuus				
	5,00 – 9,99	15	110	0,4					
	1,00 – 4,99	44	107	0,4					
	0,50 – 0,99	30	22	0,1		50,00 –	6	544	62,9
	0,20 – 0,49	74	24	0,1		20,00 – 49,99	6	162	18,7
	0,10 – 0,19	56	8	0,0		5,00 – 19,99	5	55	6,4
	0,01 – 0,09	388	14	0,1		1,00 – 4,99	23	55	6,4
						0,50 – 0,99	32	23	2,7
						0,20 – 0,49	38	12	1,4
						0,10 – 0,19	33	5	0,6
341 Paperimassa		21	3 158	100,0	0,01 – 0,09	178	7	0,8	
200,00 –	7	2 543	80,5						
50,00 – 199,99	5	534	16,9		37 Metallien perusteollisuus	286	5 789	100,0	
1,00 – 49,99	5	82	2,6		50,00 –	7	5 455	94,2	
0,01 – 0,19	4	0	0,0		20,00 – 49,99	4	117	2,0	
					10,00 – 19,99	6	90	1,6	
343 Pahvi ja kartonki		34	3 456	100,0	5,00 – 9,99	4	31	1,0	
200,00 –	5	2 968	85,9		1,00 – 4,99	21	57	1,0	
100,00 – 199,99	3	404	11,7		0,50 – 0,99	21	15	0,3	
5,00 – 49,99	3	74	2,1		0,20 – 0,49	42	13	0,2	
1,00 – 4,99	3	9	0,3		0,10 – 0,19	25	3	0,1	
0,10 – 0,49	4	1	0,0		0,01 – 0,09	156	6	0,1	
0,01 – 0,09	16	0	0,0						
					38 Metallituote- ja kone- teollisuus	2 616	26 060	100,0	
344 Paperi		99	15 120	100,0	500,00 –	13	14 282	54,8	
1 000,00 –	6	9 031	59,7		200,00 – 499,99	7	2 224	8,5	
500,00 – 999,99	5	4 304	28,5		100,00 – 199,99	15	2 034	7,8	
200,00 – 499,99	5	1 417	9,4		50,00 – 99,99	31	2 249	8,6	
20,00 – 199,99	3	297	2,0		20,00 – 49,99	64	1 937	7,4	
5,00 – 19,99	6	53	0,4		10,00 – 19,99	91	1 336	5,1	
0,50 – 4,99	12	12	0,1		5,00 – 9,99	84	586	2,2	
0,20 – 0,49	7	2	0,0		1,00 – 4,99	379	895	3,4	
0,10 – 0,19	11	2	0,0		0,50 – 0,99	216	155	0,6	
0,01 – 0,09	44	1	0,0		0,20 – 0,49	345	111	0,4	
					0,10 – 0,19	312	45	0,2	
					0,01 – 0,09	1 059	41	0,2	
35 Kemiallinen teollisuus		954	7 541	100,0	39 Muu teollisuus	365	660	100,0	
100,00 –	13	5 616	74,5		20,00 –	7	332	50,3	
50,00 – 99,99	8	612	8,1		10,00 – 19,99	10	155	23,5	
20,00 – 49,99	17	457	6,1		5,00 – 9,99	9	69	10,5	
10,00 – 19,99	24	346	4,6		1,00 – 4,99	28	55	8,3	
5,00 – 9,99	26	187	2,5		0,50 – 0,99	30	22	3,3	
1,00 – 4,99	94	203	2,7		0,20 – 0,49	37	12	1,8	
0,50 – 0,99	60	43	0,6		0,10 – 0,19	29	4	0,6	
0,20 – 0,49	111	38	0,5		0,01 – 0,09	215	8	1,2	
0,10 – 0,19	100	14	0,2						
0,01 – 0,09	501	19	0,3						

VI 5. Tuojien ja viejien määrä maittain vuonna 1986
Antalet importörer och exportörer enligt länder år 1986
The number of importers and exporters by countries in 1986

Lähetys-/määrämaa Avsändnings-/bestämmelseland Country of consignment		Tuojia Importörer Importers kpl			Viejiä Exportörer Exporters kpl		
		A	% 1)	B	A	% 1)	B
AT	Itävalta – Österr.	179	79	1 371	78	91	428
BE	Belgia – Belgien	264	89	1 460	81	96	425
BG	Bulgaria – Bulgari	14	87	53	20	95	83
CH	Sveitsi – Schweiz	259	83	1 828	121	92	647
CS	Tšekkoslov. – Tjeckosl.	57	83	400	47	92	130
DD	Saksan d.t. – Tyska dr.	68	86	352	35	94	81
DE	Saksan l.t. – Fr Tyskl.	1 235	93	5 729	321	97	1 293
DK	Tanska – Danmark	370	79	2 978	223	95	1 095
ES	Espanja – Spanien	93	87	664	64	96	270
FR	Ranska – Frankr.	334	89	2 224	156	98	618
GB	Iso-Brit. – Storbrit.	510	90	3 230	267	98	939
GR	Kreikka – Grekland	20	80	118	43	93	171
HU	Unkari – Ungern	35	82	291	40	88	150
IE	Irlanti – Irland	45	83	300	43	91	245
IS	Islanti – Island	16	93	49	33	73	304
IT	Italia – Italien	464	82	2 736	105	96	425
NL	Alankomaat – Nederl.	378	90	2 363	165	96	733
NO	Norja – Norge	224	88	1 441	400	92	1 738
PL	Puola – Polen	88	95	288	45	93	124
PT	Portugali – Portugal	68	85	530	31	90	141
RO	Romania – Rumänien	12	81	71	4	81	20
SE	Ruotsi – Sverige	993	91	6 004	737	95	3 168
SU	SNTL – Sovjetun.	95	100	237	463	99	1 056
TR	Turkki – Turkiet	13	77	62	37	97	87
YU	Jugoslavia – Jugosl.	19	68	157	17	86	70
DZ	Algeria – Algeriet	1	98	2	31	92	75
EG	Egypti – Egypten	4	84	18	56	96	133
KE	Kenia – Kenya	4	95	21	8	71	76
MA	Marokko – Marocko	7	99	14	13	95	38
TZ	Tansania – Tanzania	5	99	8	6	86	100
CN	Kiina – Kina	40	77	236	32	99	66
HK	Hongkong	66	74	569	25	94	113
ID	Indonesia – Indones.	2	49	35	20	91	51
IL	Israel	13	85	137	29	91	133
IN	Intia – Indien	9	49	165	30	96	86
IR	Iran	1	100	13	19	93	63
JP	Japani – Japan	247	95	1 045	70	96	330
KR	Korean tas – R.Korea	54	75	343	35	96	100
MY	Malesia – Malaysia	8	79	58	16	79	71
PK	Pakistan	12	90	48	7	65	95
SA	Saudi-Arab. – Saudiarab.	3	100	10	46	91	220
SG	Singapore	11	63	131	28	88	133
TH	Thaimaa – Thailand	13	61	142	11	78	60
TW	Taiwan	33	50	461	23	90	80
CA	Kanada – Canada	45	81	338	76	94	338
US	USA	269	87	1 636	165	98	596
AR	Argentiina – Argént.	19	91	64	15	92	48
BR	Brasilia – Brasil.	46	94	175	21	95	61
CL	Chile	6	93	14	13	92	54
CO	Kolumbia – Colombia	17	99	42	15	90	45
AU	Australia – Austr.	14	94	75	49	97	207
NZ	U.Seelanti – Nya Zeel.	8	80	50	16	85	88

A = Tuonnin arvo/tuoja (viennin arvo/viejä) vähintään 1 milj. mk
 Importvärde/importör (exportvärde/exportör) minst 1 milj. mk
 Import value/importer (export value/exporter) not less than 1 mill. mk

B = Tuonnin arvo/tuoja (viennin arvo/viejä) vähintään 10 000 mk
 Importvärde/importör (exportvärde/exportör) minst 10 000 mk
 Import value/importer (export value/exporter) not less than 10 000 mk

1) Kyseisten tuojien ja viejien osuus koko tuonnin ja viennin arvosta
 Ifrågavarande importörers och exportörers andel av det totala import- och exportvärdet
 Share of the importers and exporters in question of the total value of imports and exports

VII 1. Jalostus Suomessa ja ulkomailla vuonna 1986
Förädling i Finland och utomlands år 1986
Processing in Finland and in foreign countries in 1986

Jalostus Suomessa Förädling i Finland Processing in Finland					Jalostus ulkomailla Förädling utomlands Processing in foreign countries						
CCCN	Tuonti ¹⁾ Import Imports milj. mk	Vienti ²⁾ Export Exports milj. mk	CCCN	Tuonti ¹⁾ Import Imports milj. mk	Vienti ²⁾ Export Exports milj. mk	CCCN	Vienti ¹⁾ Export Exports milj. mk	Tuonti ²⁾ Import Imports milj. mk	CCCN	Vienti ¹⁾ Export Exports milj. mk	Tuonti ²⁾ Import Imports milj. mk
Yhteensä			58	2,9	0,0	Yhteensä			56	3,3	2,7
Summa			59	7,8	1,9	Summa			59	0,7	0,4
Total	541,2	722,6	60	30,3	53,3	Total	210,3	265,5	60	8,3	8,3
			61	11,3	173,2				61	0,0	5,0
03	0,5	0,0	62	1,8	0,5	01	2,8	-	71	29,0	11,2
04	2,2	4,8	65	0,0	2,1	02	-	2,8	73	81,7	88,3
26	19,5	-	71	7,8	12,8	05	0,5	-	74	0,8	0,1
27	3,4	6,6	73	47,0	13,8	09	0,5	-	76	0,7	0,1
28	0,2	8,7	74	0,9	21,6	10	1,5	-	78	0,1	9,8
30	2,8	0,9	75	1,7	12,3	19	-	1,0	81	0,7	0,7
31	0,0	14,0	76	0,6	0,0	21	0,0	1,6	84	25,9	73,3
32	0,9	0,9	79	0,0	19,0	23	0,0	2,8	85	1,7	1,6
33	0,0	0,7	81	0,0	1,6	26	5,8	-	87	5,9	17,7
38	0,6	0,7	82	0,7	0,6	29	0,5	1,1	90	16,0	11,8
39	3,6	0,7	83	0,5	0,0	37	0,3	2,0	98	0,6	-
40	2,1	0,3	84	51,4	16,0	38	0,6	0,3			
41	0,5	0,0	85	29,1	33,1	39	1,5	0,3			
43	48,0	56,5	87	177,4	250,4	40	0,1	0,5			
48	4,7	0,4	89	0,7	0,4	43	11,7	14,5			
49	3,2	0,7	90	13,7	8,0	44	0,0	0,9			
51	10,2	0,0	93	0,0	2,4	48	0,6	1,7			
53	6,3	0,0	94	0,5	0,8	49	2,1	1,7			
55	21,0	0,2	97	0,5	0,0	51	1,7	0,5			
56	17,5	0,0	98	2,1	0,0	55	2,0	0,2			

VII 2. Korjaus Suomessa ja ulkomailla vuonna 1986
Reparation i Finland och utomlands år 1986
Reparation in Finland and in foreign countries in 1986

Korjaus Suomessa Reparation i Finland Reparation in Finland					Korjaus ulkomailla Reparation utomlands Reparation in foreign countries						
CCCN	Tuonti ³⁾ Import Imports milj. mk	Vienti ⁴⁾ Export Exports milj. mk	CCCN	Tuonti ³⁾ Import Imports milj. mk	Vienti ⁴⁾ Export Exports milj. mk	CCCN	Vienti ³⁾ Export Exports milj. mk	Tuonti ⁴⁾ Import Imports milj. mk	CCCN	Vienti ³⁾ Export Exports milj. mk	Tuonti ⁴⁾ Import Imports milj. mk
Yhteensä			84	109,4	47,4	Yhteensä			74	0,6	0,4
Summa			85	29,2	3,7	Summa			81	2,7	0,8
Total	308,8	338,1	87	77,8	9,3	Total	768,0	116,2	82	1,7	1,5
			88	1,1	8,6				83	0,5	0,1
39	0,6	0,1	89	..	246,4	09	0,8	0,1	84	260,5	71,9
40	0,9	3,5	90	25,7	3,7	26	33,2	-	85	210,4	15,2
43	0,7	0,2	92	0,7	1,2	38	0,1	0,5	87	7,9	3,1
59	1,3	0,1	93	0,2	9,8	40	0,3	1,6	88	145,1	12,9
61	3,6	0,5	94	3,0	0,3	43	0,5	0,2	89
71	0,9	0,5	96	0,9	0,1	59	1,3	0,1	90	54,2	5,1
73	18,5	1,1				68	0,7	0,2	91	0,8	0,1
75	1,2	-				71	27,0	0,8	92	3,2	0,2
82	2,0	0,3				73	1,3	0,5	93	10,6	0,0

Jalostus: vastikkeetta maahan tuodu/maasta vietyt tavarat, jotka ns. palkkatyön jälkeen on palautettu maasta/maahan - förädling: varor som vederlagsfritt importerats/exporterats och som efter s.k. lönearbete återutförts ur landet/återinförts till landet

1) Arvo jalostettavaksi tuotaessa/vietäessä = tavarain arvo - Värde vid import/export för förädling = varans värde

2) Arvo jalostettuna tuotaessa/vietäessä = tavarain arvo lisätynä jalostuksen arvolla - Värde vid import/export som förädlad = varans värde ökat med värdet av förädlingen

3) Arvo korjattavaksi tuotaessa/vietäessä = tavarain arvo - Värde vid import/export för reparation = varans värde

4) Arvo korjattuna tuotaessa/vietäessä = korjauskustannukset - Värde vid import/export som reparerad = reparationskostnaderna

VII 3. Palautustavara CCCN-ryhmittäin vuonna 1986
 Returnerade varor enligt CCCN-kapitel år 1986
 Returned goods by CCCN-chapters in 1986

CCCN	Tuonti Import Imports milj. mk	Vienti Export Exports milj. mk	CCCN	Tuonti Import Imports milj. mk	Vienti Export Exports milj. mk	CCCN	Tuonti Import Imports milj. mk	Vienti Export Exports milj. mk	CCCN	Tuonti Import Imports milj. mk	Vienti Export Exports milj. mk
Yhteensä			30	1,0	3,3	53	1,8	1,3	82	7,1	6,0
Summa			32	3,9	2,7	55	2,4	6,6	83	2,0	3,2
Total	474,6	592,5	33	0,0	2,0	56	3,7	3,8	84	134,8	214,2
01	0,8	0,0	34	0,0	0,7	58	0,0	1,7	85	34,5	81,3
03	0,0	0,6	35	0,0	0,6	59	4,6	6,8	86	4,2	0,0
05	-	1,1	37	0,0	2,8	60	4,2	6,2	87	22,1	31,6
08	-	2,2	38	0,7	5,0	61	24,2	5,8	88	0,0	14,7
09	-	0,9	39	10,3	15,3	62	0,9	0,0	89	2,9	7,8
12	0,0	0,7	40	1,0	5,2	64	6,8	1,6	90	66,6	54,6
16	0,0	2,0	41	0,5	5,1	68	0,0	0,7	91	0,0	2,4
18	0,6	1,0	42	5,7	0,5	69	2,4	1,3	92	5,9	13,2
20	-	3,9	43	5,4	1,8	70	2,8	1,0	93	1,4	1,9
22	0,0	0,7	44	6,2	2,9	71	1,4	14,3	94	4,2	1,7
23	0,0	0,6	47	0,5	0,0	73	11,3	15,8	97	8,1	2,8
28	0,0	1,1	48	35,4	3,2	74	5,8	0,7	98	0,5	1,9
29	8,7	4,2	49	13,9	2,5	76	4,4	3,2	99	1,9	0,0
			51	0,8	5,2	81	0,8	0,0			

VII 4. Jälleenvienti CCCN-ryhmittäin vuonna 1986
 Återutförsel enligt CCCN-kapitel år 1986
 Re-exports by CCCN-chapters in 1986

CCCN	Milj. mk	CCCN	Milj. mk	CCCN	Milj. mk	CCCN	Milj. mk
Yhteensä		34	0,6	59	1,1	83	1,8
Summa		37	3,9	60	2,1	84	308,4
Total	704,7	38	3,1	61	2,2	85	112,1
08	3,1	39	11,3	62	0,8	87	51,6
09	13,3	40	6,8	64	0,7	88	6,6
21	0,6	42	0,8	68	1,0	89	1,5
27	1,6	44	1,3	69	1,2	90	48,0
28	2,6	48	2,1	70	1,3	91	0,8
29	2,1	49	2,9	71	1,6	92	51,7
30	2,6	51	7,2	73	13,1	94	0,8
32	3,0	55	2,1	74	0,5	97	2,5
33	1,6	56	1,9	76	0,9	98	1,9
		58	1,2	82	9,0	99	0,6

Palautustavara: Tavarat, jotka on palautettu samassa kunnossa kuin ne olivat maahan tuotaessa/maasta vietäessä – Returnerade varor: Varor som returnerats i samma skick som de var vid införseln/utförseln

Jälleenvienti: Tavarat, jotka on jälleenvietyt ulkomaille samassa kunnossa ja samanlaisena kuin ne olivat maahan tuotaessa – Återutförsel: Varor som återförsäts till utlandet i samma skick som de var vid införseln

VII 5. Jälleenvienti määrämaittain vuonna 1986
Återutförsel enligt bestämmelseländer år 1986
Re-exports by countries of consignment in 1986

Määrämaa Bestämmelseland Country of consignment	Milj. mk	Määrämaa Bestämmelseland Country of consignment	Milj. mk
Yhteensä – Summa – Total	704,7	KE Kenia – Kenya	2,0
AT Itävalta – Österr.	8,5	LY Libya – Libyen	2,4
BE Belgia – Belgien	11,9	SD Sudan	0,7
BG Bulgaria – Bulgar.	4,0	SO Somalia	2,8
CH Sveitsi – Schweiz	9,6	TZ Tansania – Tanzania	11,0
CS Tsekkoslov. – Tjeckosl.	3,1	ZM Sambia – Zambia	4,5
DD Saksan d.t – Tyska dr	2,4	AE Arabiemiir. – Arabemir.	0,6
DE Saksan l.t – Fr Tyskl.	45,0	BD Bangladesh	1,4
DK Tanska – Danmark	37,7	CN Kiina – Kina	3,7
ES Espanja – Spanien	4,0	HK Hongkong	1,2
FR Ranska – Frankr.	20,7	IL Israel	1,9
GB Iso-Brit. – Storbrit.	39,0	IN Intia – Indien	5,3
GR Kreikka – Grekland	5,9	IQ Irak	1,6
HU Unkari – Ungern	1,4	JP Japani – Japan	3,7
IE Irlanti – Irland	4,0	KR Korean tas – R.Korea	1,9
IS Islanti – Island	6,7	LK Sri Lanka	1,2
IT Italia – Italien	17,1	MY Malesia – Malaysia	3,3
NL Alankomaat – Nederl.	30,4	SA Saudi-Arab. – Saudiarab	4,7
NO Norja – Norge	48,7	SG Singapore	1,7
PL Puola – Polen	4,0	SY Syyria – Syrien	0,8
PT Portugali – Portugal	6,2	VN Vietnam	4,9
SE Ruotsi – Sverige	148,0	CA Kanada – Canada	4,7
SU SNTL – Sovjetun.	136,2	US USA	23,4
YU Jugoslavia – Jugosl.	1,2	NI Nicaragua	1,2
EG Egypti – Egypten	2,7	CL Chile	2,5
ET Etiopia – Etiopien	0,5	AU Australia – Austr.	3,1

VII 6. Jalostus Suomessa; tärkeimmät CCCN-nimikkeet maittain vuonna 1986
Förädling i Finland; de viktigaste CCCN-positionerna enligt länder år 1986
Processing in Finland; the most important CCCN-headings by countries in 1986

Tuonti – Import – Imports				Vienti – Export – Exports			
CCCN/Maa – Land – Country	Milj. mk	CCCN/Maa – Land – Country	Milj. mk	CCCN/Maa – Land – Country	Milj. mk	CCCN/Maa – Land – Country	Milj. mk
26.02	18,9	73.13	16,6	31.04	14,0	71.12	12,1
DD Saksan d.t – Tyska dr	18,9	BE Belgia – Belgien	5,5	DD Saksan d.t – Tyska dr	14,0	SE Ruotsi – Sverige	12,0
43.01	42,5	84.31	11,1	43.02	56,0	74.01	21,4
DK Tanska – Danmark	16,7	SE Ruotsi – Sverige	2,5	DE Saksan l.t – Fr Tyskl.	5,6	DD Saksan d.t – Tyska dr.	21,3
GB Iso-Brit. – Storbrit.	4,1	87.02	92,7	DK Tanska – Danmark	16,4	79.01	19,0
SE Ruotsi – Sverige	5,0	SE Ruotsi – Sverige	66,7	NO Norja – Norge	9,2	GB Iso-Brit. – Storbrit.	12,9
CA Kanada – Canada	5,2	87.04	73,3	SE Ruotsi – Sverige	8,2	87.02	206,3
55.09	21,0	SE Ruotsi – Sverige	66,6	60.05	40,3	NO Norja – Norge	73,6
SE Ruotsi – Sverige	5,8			SE Ruotsi – Sverige	39,4	SE Ruotsi – Sverige	100,5
56.07	17,4			61.01	61,1	87.03	29,2
IT Italia – Italien	4,5			SE Ruotsi – Sverige	56,6	SE Ruotsi – Sverige	16,3
60.01	15,8			61.02	107,5		
SE Ruotsi – Sverige	9,6			SE Ruotsi – Sverige	98,8		

VII 7. Vuokratavaroiden tuonti ja vienti CCCN-ryhmittäin vuonna 1986
Importen och exporten av hyrda varor enligt CCCN-kapitel år 1986
Imports and exports of rented goods by CCCN-chapters in 1986

CCCN	Tuonti Import Imports milj. mk	Vienti Export Exports milj. mk	CCCN	Tuonti Import Imports milj. mk	Vienti Export Exports milj. mk
Yhteensä – Summa –					
Total	207,4	43,8	86	–	4,4*)
76	1,0	–	87	0,0	23,5
84	8,4	12,5	88	183,9	–
85	2,1	1,7	89	10,4**)	–
			90	0,0	1,6

*) Ei sisälly ulkomaankaupan tavaratilastoon (alle 1 vuoden vuokra-aika)
 Ingår ej i varustatistiken (hyrestiden under 1 år)

**) Arvosta 3,6 milj. mk ei sisälly ulkomaankaupan tavaratilastoon (alle 1 vuoden vuokra-aika)
 Av värdet ingår 3,6 milj. mk ej i varustatistiken (hyrestiden under 1 år)

VII 8a. Projektiviennin tavaratoimitukset CCCN-ryhmittäin vuonna 1986
Projektexportens varuleveranser enligt CCCN-kapitel år 1986
Project exports by CCCN-chapters in 1986

CCCN	Milj. mk	CCCN	Milj. mk	CCCN	Milj. mk
Yhteensä – Summa –		44	389,1	79	1,0
Total	1 647,2	48	2,2	82	9,4
25	3,1	49	10,2	83	10,0
27	3,1	59	3,3	84	605,7
32	8,3	68	60,5	85	153,3
35	0,8	69	4,5	86	1,1
38	3,9	70	5,2	87	18,2
39	20,6	73	270,7	90	21,3
40	4,5	74	1,8	94	15,7
		76	14,0	97	0,6

VII 8b. Projektiviennin tavaratoimitukset määrämaittain vuonna 1986
Projektexportens varuleveranser enligt bestämmelseländer år 1986
Project exports by countries in 1986

Määrämaa Bestämmelseland	Milj. mk	Määrämaa Bestämmelseland	Milj. mk
Yhteensä – Summa – Total	1 647,2	SO Somalia	20,7
CS Tšekkoslov. – Tjeckosl.	19,6	TZ Tansania – Tanzania	4,4
BG Bulgaria – Bulgar.	1,1	ZM Sambia – Zambia	23,6
PL Puola – Polen	0,8	IN Intia – Indien	24,4
SE Ruotsi – Sverige	21,1	IQ Irak	29,0
SU SNTL – Sovjetun.	1 322,2	NP Nepal	1,7
TR Turkki – Turkiet	6,6	OM Oman	4,7
AO Angola	1,5	SA Saudi-Arab. – Saudiarab.	13,6
ET Etiopia – Etiopien	12,9	SY Syyria – Syrien	1,2
KE Kenia – Kenya	0,8	VN Vietnam	19,0
LY Libya – Libyen	18,7	US USA	94,1

Projektiviennin tavaratoimituksilla tarkoitetaan vientitoimituksia, joissa suomalainen yritys myy tietyn projektin (esim. rakennus-, tehdas- tai koneistoprojektit) tai sen osan ja vastaa tämän suunnittelusta, toimittamisesta sekä toteutuksesta kohdemaassa. – Med projektexportens varuleveranser avses exportleveranser där ett finländskt företag säljer ett visst projekt (t.ex. byggnads-, fabriks- eller maskinprojekt) eller del av det och svarar för planeringen, leveransen och förverkligandet i mottagarlandet.

VII 9a. Muuttotavarana maahan tuodut henkilöautot vuosina 1975 – 1986
Som flyttgods importerade personbilar åren 1975 – 1986
As removable goods imported cars in 1975 – 1986

Vuosi År Year	Kpl Styck Unit	Vuosi År Year	Kpl Styck Unit	Vuosi År Year	Kpl Styck Unit	Vuosi År Year	Kpl Styck Unit
1975	1 712	1978	1 401	1981	3 195	1984	2 956
1976	1 232	1979	1 788	1982	3 340	1985	2 727
1977	1 203	1980	2 474	1983	3 128	1986	2 804

VII 9b. Muuttotavarana¹⁾ maahan tuodut henkilöautot rekisteröintimaittain vuonna 1986
Som flyttgods¹⁾ importerade personbilar enligt registreringsländer år 1986
As removable goods imported cars by countries of registration in 1986

Rekisteröintimaa Registreringsland Country of registration	Kpl Styck Unit	Rekisteröintimaa Registreringsland Country of registration	Kpl Styck Unit
Yhteensä – Summa – Total	2 804	SO Somalia	3
AT Itävalta – Österr.	17	TZ Tansania – Tanzania	22
BE Belgia – Belgien	28	ZA E-Afrikka – S.afrika	1
BG Bulgaria – Bulgar.	3	ZM Sambia – Zambia	8
CH Sveitsi – Schweiz	63	AE Arabiemiir. – Arabemir.	6
CS Tsekkoslov. – Tjeckosl.	3	BH Bahrain	1
DD Saksan d.t. – Tyska dr.	10	BU Burma	1
DE Saksan l.t. – Fr Tyskl.	310	CN Kiina – Kina	1
DK Tanska – Danmark	19	CY Kypros – Cypern	9
ES Espanja – Spanien	11	IL Israel	203
FR Ranska – Frankr.	52	IQ Irak	23
GB Iso-Brit. – Storbrit.	101	IR Iran	1
GR Kreikka – Grekland	4	JP Japani – Japan	11
HU Unkari – Ungern	3	KW Kuwait	5
IE Irlanti – Irland	2	LB Libanon	72
IS Islanti – Island	9	LK Sri Lanka	2
IT Italia – Italien	15	OM Oman	1
NL Alankomaat – Nederl.	17	PH Filippi.	2
NO Norja – Norge	26	PK Pakistan	3
PL Puola – Polen	7	SA Saudi-Arab. – Saudiarab	83
PT Portugali – Portugal	1	SY Syyria – Syrien	16
SE Ruotsi – Sverige	1 184	TH Thaimaa – Thailand	1
SU SNTL – Sovjetun.	87	VN Vietnam	2
TR Turkki – Turkiet	4	YE Jemen arab. – Jemen ar.	10
YU Jugoslavia – Jugosl.	3	CA Kanada – Canada	40
CI Norsunluur. – Elfenb.k.	1	US USA	255
EG Egypti – Egypten	8	MX Meksiko – Mexico	2
KE Kenia – Kenya	11	BR Brasilia – Brasil.	3
LY Libya – Libyen	5	CO Kolumbia – Colombia	1
MW Malawi	2	PE Peru	3
NG Nigeria	1	VE Venezuela	2
SD Sudan	3	AU Australia – Austr.	1

¹⁾ Maahan muuttava henkilö saa tulliverolain 14 §:ssä määritellyin ehdoin tuoda henkilöauton muuttotavarana tullitta ja veroitta.

¹⁾ Person som flyttar in till landet får tull- och skattefritt införa en personbil på villkor som stadgas i 14 § i tullskattelagen.

VIII KULJETUSTILASTOT

Kuljetustilastoissa tuonti ja vienti esitetään eri kuljetusmuotojen mukaan ryhmiteltynä.

Kuljetustilastoja on tuotettu vuodesta 1965 alkaen. Tavaraluokituksena käytettiin vuosina 1969 – 1979 CSTE-nimikkeistöä (Commodity Classification for Transport Statistics in Europe). Vuodesta 1980 lähtien kuljetustilastot on tuotettu SITC-nimikkeistön (Standard International Trade Classification Rev. 2) mukaan.

Tilastoitava aineisto kuljetustilastoissa käsittää tavaratilastoaineiston lisäksi palautustavarat ja korjaustavarat. Kuljetustilastoihin eivät sisälly kauttakuljetukset (transito). Tavarat, joita ei kuljeteta erillisellä kuljetusvälineellä (laivat ja sähkö) sisältyvät vain arvoltaan kuljetustilastoihin. Taulukoissa nämä sisältyvät MUU-sarakkeeseen, johon sisältyvät myös uitto ja maakaasun putkikuljetukset.

Kuljetusmuoto määräytyy sen mukaan, millä kuljetusvälineellä tavara tuodaan tai viedään Suomen rajan yli. Tuonti- ja vientipaikalla tarkoitetaan sitä rajanylityspaikkaa (satamaa), jonka kautta tavara tuodaan maahan tai viedään maasta. Lentokuljetuksissa tuonti-/vientipaikka on se lentotullitoimipaikka, jonka kautta tavara tuodaan tullialueelle tai viedään tullialueelta. Postilähetyksissä tuonti-/vientipaikka on tavarantoimipaikka.

Autokuljetuksissa ajoneuvon kansallisuus määräytyy ajoneuvon rekisteröintimaan mukaan. Veto- ja perävaunuyhdistelmissä kansallisuus määräytyy vetovaunun mukaan ja milloin perävaunu ylittää Suomen rajan ilman vetovaunua, määräytyy kansallisuus perävaunun rekisteröintimaan mukaan.

Konttikuljetukseksi katsotaan tuonti/vienti kuljetussäiliössä, jonka sisätilavuus on yli 3 m³ ja ulkopituus vähintään 6 m. Varsinaisiin kuljetustilastoihin sisältyvistä konttikuljetuksista laaditaan myös erillistilastot.

paljous (T) = 1 000 kg, nettopaino
arvo = tuonnissa CIF-arvo ja viennissä
FOB-arvo

Maakäsitteet:

tuonti = lähetysmaa
vientä = määräämaa

VIII TRANSPORTSTATISTIK

Transportstatistiken innehåller uppgifter om importen och exporten grupperade enligt transportsätt.

Transportstatistiken har uppgjorts sedan 1965. Som varuklassificering användes mellan åren 1969 – 1979 CSTE-nomenklaturen (Commodity Classification for Transport Statistics in Europe). Från år 1980 har transportstatistiken uppgjorts på SITC-nomenklaturen (Standard International Trade Classification Rev. 2).

Transportstatistiken omfattar utöver varustatistikmaterialet även returvaror och reparationsvaror men däremot inte transitogods. Varor som inte transporteras med ett skilt transportmedel (fartyg och elektrisk ström) ingår endast till sitt värde i transportstatistiken. I tabellerna ingår dessa i kolumn ANNAN som innefattar även flottning samt transport av naturgas genom naturgasledning.

Uppgifterna över transportsätt avser det transportmedel med vilket varorna ankommit till eller lämnat finska gränsen. Med införsel- och utförselort förstås det gränsövergångsställe (hamn) över vilket varan importerar eller exporterar. Vid flygtransport är införsel-/utförselorten den flygtullanstalt över vilken varan införs till eller utförs från tullområdet. Vid postförsändelser avser införsel-/utförselorten varans förtullningsort.

I fråga om biltransport bestäms fordonets nationalitet på basis av registreringslandet. Drag- och släpvnagskombinationernas nationalitet statistikförs enligt dragenhetens registreringsland och i de fall då släpvnagen passerar finska gränsen utan dragenhet bestäms nationaliteten på basis av släpvnagens registreringsland.

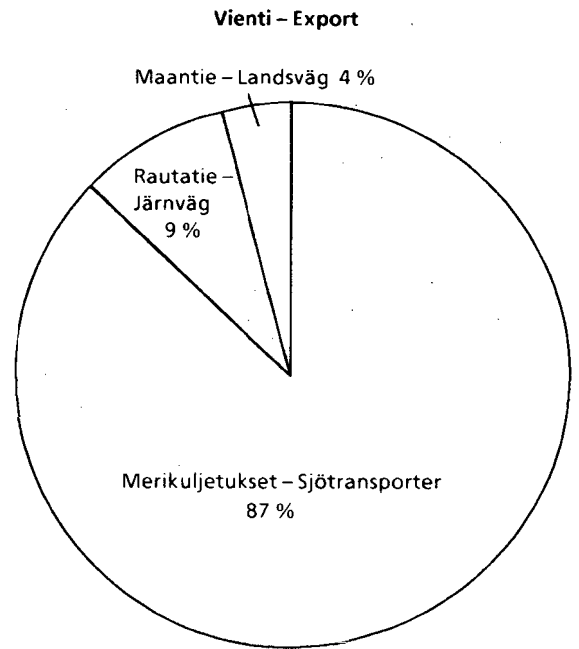
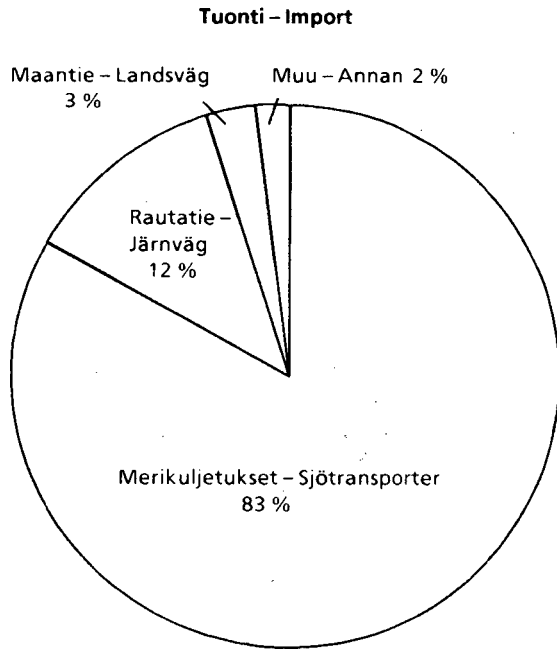
Import/export i godsbehållare med en inre volym på över 3 m³ och yttre längd på minst 6 meter betraktas som containertransport. De varor som transporterats med containrar ingår i den egentliga transportstatistiken och i statistiken över containertransporterna.

kvantitet (T) = 1 000 kg, nettovikt
värde = i importen CIF och exporten
FOB

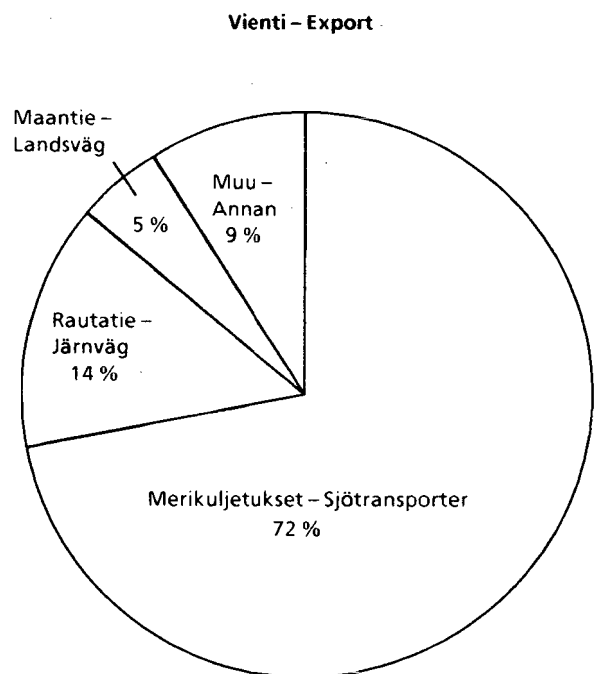
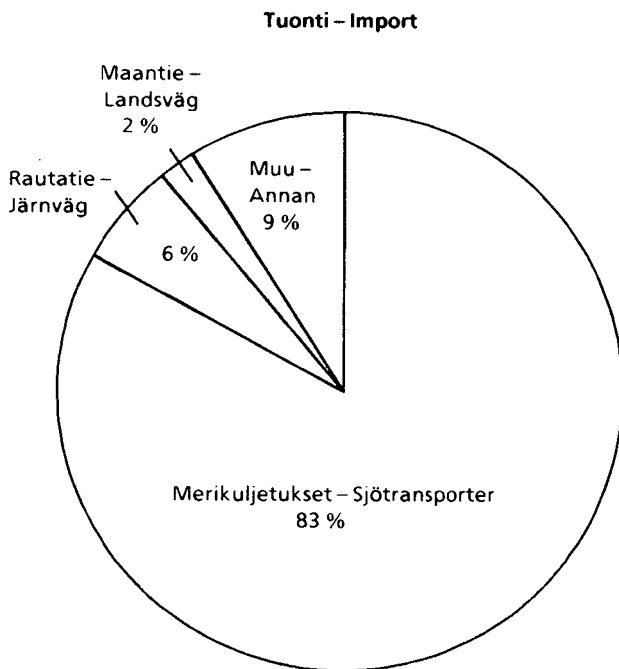
Länderbegrepp:

importen = avsändningsland
exporten = bestämmelseland

Kuljetusmuotojen osuudet ulkomaankaupan kokonaiskuljetuksista vuonna 1986 (paljous)
 De olika transportsättens andel av utrikeshandelns totaltransporter år 1986 (vikt)



Kuljetusmuotojen osuudet ulkomaankaupan kokonaiskuljetuksista vuonna 1986 (arvo) ¹⁾
 De olika transportsättens andel av utrikeshandelns totaltransporter år 1986 (värde) ¹⁾



¹⁾ Pl. laivat ja sähkövirta – Utom fartyg och elström

VIII 1a. Tuontikuljetukset kuljetusmuodottain vuosina 1977 – 1986

Importtransporter enligt transportsätt åren 1977 – 1986

Import transports by mode of transport in 1977 – 1986

Vuosi År Year	1 000 t						%					
	Merikul- jetukset Sjötrans- port Sea trans- port	Maantie Landsväg Road	Rautatie Järnväg Rail	Lento Flyg Air	Muu ¹⁾²⁾ Annan Other	Yhteensä Summa Total	Merikul- jetukset Sjötrans- port Sea trans- port	Maantie Landsväg Road	Rautatie Järnväg Rail	Lento Flyg Air	Muu ¹⁾²⁾ Annan Other	Yhteensä Summa Total
1977	25 164	1 107	3 885	8	204	30 368	82,9	3,6	12,8	0,0	0,7	100,0
1978	25 278	1 040	3 378	8	103	29 807	84,8	3,5	11,3	0,0	0,4	100,0
1979	29 914	945	3 358	10	72	34 299	87,2	2,8	9,8	0,0	0,2	100,0
1980	30 363	1 098	3 683	11	827	35 982	84,4	3,1	10,2	0,0	2,3	100,0
1981	28 683	954	3 461	10	605	33 712	85,1	2,8	10,3	0,0	1,8	100,0
1982	28 546	914	3 305	9	612	33 385	85,5	2,7	9,9	0,0	1,8	100,0
1983	28 858	986	3 509	9	560	33 922	85,1	2,9	10,3	0,0	1,7	100,0
1984	27 697	1 036	4 019	12	622	33 386	83,0	3,1	12,0	0,0	1,9	100,0
1985	29 382	1 151	4 167	14	728	35 442	82,9	3,2	11,8	0,0	2,1	100,0
1986	29 708	1 076	4 208	15	839	35 846	82,9	3,0	11,7	0,0	2,4	100,0

Vuosi År Year	Milj. mk						%					
	Merikul- jetukset Sjötrans- port Sea trans- port	Maantie Landsväg Road	Rautatie Järnväg Rail	Lento Flyg Air	Muu ¹⁾³⁾ Annan Other	Yhteensä Summa Total	Merikul- jetukset Sjötrans- port Sea trans- port	Maantie Landsväg Road	Rautatie Järnväg Rail	Lento Flyg Air	Muu ¹⁾³⁾ Annan Other	Yhteensä Summa Total
1977	25 220	567	2 099	1 089	1 640	30 615	82,4	1,8	6,9	3,6	5,3	100,0
1978	26 972	493	2 083	1 351	1 306	32 205	83,8	1,5	6,5	4,2	4,0	100,0
1979	37 593	580	2 752	1 665	1 281	43 871	85,7	1,3	6,3	3,8	2,9	100,0
1980	48 961	1 516	3 689	2 356	1 929	58 450	83,8	2,6	6,3	4,0	3,3	100,0
1981	52 599	741	3 790	2 460	2 313	61 904	85,0	1,2	6,1	4,0	3,7	100,0
1982	55 332	704	4 319	2 661	2 245	65 261	84,8	1,1	6,6	4,1	3,4	100,0
1983	60 497	894	4 752	3 103	3 006	72 252	83,7	1,2	6,6	4,3	4,2	100,0
1984	63 686	984	4 496	3 815	2 634	75 616	84,2	1,3	6,0	5,1	3,5	100,0
1985	68 828	1 318	5 335	4 243	2 542	82 266	83,7	1,6	6,5	5,2	3,1	100,0
1986	65 189	1 252	4 714	4 344	2 718	78 216	83,3	1,6	6,0	5,6	3,5	100,0

1) MI, posti-, uitto- ja putkikuljetukset. – Inkl. post-, flottnings- och rörtransporter. – Incl. mail, floating and gas in pipeline.

2) Maakaasun putkikuljetusten paljous vuodesta 1980 lähtien. – Kvantiteten av naturgas transporterad via rör från och med år 1980. – The quantity of gas in pipeline since 1980.

3) Sähkö vuodesta 1980 lähtien. – Elström från och med år 1980. – Electric energy since 1980.

VIII 1b. Vientikuljetukset kuljetusmuodottain vuosina 1977 – 1986

Exporttransporter enligt transportsätt åren 1977 – 1986

Export transports by mode of transport in 1977 – 1986

Vuosi År Year	1 000 t						%					
	Merikuljetukset Sjötransport Sea transport	Maantie Landsväg Road	Rautatie Järnväg Rail	Lento Flyg Air	Muu ¹⁾ Annan Other	Yhteensä Summa Total	Merikuljetukset Sjötransport Sea transport	Maantie Landsväg Road	Rautatie Järnväg Rail	Lento Flyg Air	Muu ¹⁾ Annan Other	Yhteensä Summa Total
1977	12 999	455	1 294	4	56	14 808	87,8	3,1	8,7	0,0	0,4	100,0
1978	14 452	619	1 332	3	38	16 444	87,9	3,8	8,1	0,0	0,2	100,0
1979	15 831	590	1 516	5	160	18 102	87,4	3,3	8,4	0,0	0,9	100,0
1980	16 070	847	2 347	5	48	19 317	83,2	4,4	12,2	0,0	0,2	100,0
1981	15 657	893	2 513	4	163	19 231	81,4	4,6	13,1	0,0	0,9	100,0
1982	14 190	796	2 254	4	18	17 262	82,2	4,6	13,1	0,0	0,1	100,0
1983	15 622	597	2 250	5	2	18 476	84,6	3,2	12,2	0,0	0,0	100,0
1984	18 277	436	1 980	7	1	20 702	88,3	2,1	9,6	0,0	0,0	100,0
1985	17 424	568	2 087	6	21	20 105	86,7	2,8	10,4	0,0	0,1	100,0
1986	17 247	718	1 856	7	88	19 915	86,6	3,6	9,3	0,0	0,4	100,0

Vuosi År Year	Milj. mk						%					
	Merikuljetukset Sjötransport Sea transport	Maantie Landsväg Road	Rautatie Järnväg Rail	Lento Flyg Air	Muu ¹⁾²⁾ Annan Other	Yhteensä Summa Total	Merikuljetukset Sjötransport Sea transport	Maantie Landsväg Road	Rautatie Järnväg Rail	Lento Flyg Air	Muu ¹⁾²⁾ Annan Other	Yhteensä Summa Total
1977	22 301	1 019	4 312	395	2 883	30 912	72,1	3,3	14,0	1,3	9,3	100,0
1978	26 196	823	4 411	480	3 281	35 191	74,4	2,4	12,5	1,4	9,3	100,0
1979	33 948	1 149	4 910	674	2 613	43 294	78,4	2,7	11,3	1,6	6,0	100,0
1980	39 066	2 398	8 565	911	2 073	53 013	73,7	4,5	16,2	1,7	3,9	100,0
1981	41 376	2 504	12 503	1 092	3 471	60 946	67,9	4,1	20,5	1,8	5,7	100,0
1982	41 879	2 734	12 728	1 062	5 256	63 659	65,8	4,3	20,0	1,7	8,2	100,0
1983	47 932	2 525	12 094	1 410	6 610	70 571	67,9	3,6	17,1	2,0	9,4	100,0
1984	57 550	2 478	11 292	2 470	8 129	81 918	70,3	3,0	13,8	3,0	9,9	100,0
1985	60 235	3 434	13 197	2 541	5 721	85 129	70,8	4,0	15,5	3,0	6,7	100,0
1986	60 204	3 774	12 148	2 697	4 909	83 732	71,9	4,5	14,5	3,2	5,9	100,0

1) Ml. posti- ja uittokuljetukset. – Inkl. post- och flottningstransporter. – Incl. mail and floating.

2) Sähkö vuodesta 1980 lähtien. – Elström från år 1980. – Electric energy since 1980.

VIII 2. Ulkomaankaupan kuljetukset tuonti- ja vientipaikoittain vuosina 1977 – 1986

Utrikeshandelns transporter enligt in- och utförselorter åren 1977 – 1986

Transports of foreign trade by places of importation and exportation in 1977 – 1986

Tuonti-/vientipaikka In-/utförselort Place of importation/ exportation	1 000 t %									
	1977	1978	1979	1980	1981	1982	1983	1984	1985	1986
Yhteensä lääneittäin – Summa enligt län – Total by province:										
Uudenmaan – Nylands	17 597	17 465	20 824	22 189	20 286	19 418	20 529	20 716	21 872	21 847
	39,0	37,8	39,7	40,1	38,3	38,3	39,2	38,3	39,4	39,2
Turun ja Porin – Åbo och Björneborgs	9 883	10 222	10 915	10 905	11 204	10 576	10 214	10 497	10 201	10 424
	21,9	22,1	20,8	19,7	21,2	20,9	19,5	19,4	18,4	18,7
Ahvenanmaan – Ålands	137	109	97	101	122	75	88	140	103	142
	0,3	0,2	0,2	0,2	0,2	0,2	0,2	0,3	0,2	0,3
Kymen – Kymmene	9 360	9 523	10 089	10 838	10 960	10 296	10 806	11 363	11 473	11 689
	20,7	20,6	19,3	19,6	20,7	20,3	20,6	21,0	20,7	21,0
Pohjois-Karjalan – Norra Karelen	1 297	1 046	1 195	2 395	2 136	2 110	2 328	2 247	2 353	1 892
	2,9	2,2	2,3	4,4	4,0	4,2	4,4	4,2	4,2	3,4
Vaasan – Vasa	2 004	1 881	2 494	2 383	2 309	2 681	2 810	2 943	3 213	3 130
	4,4	4,1	4,8	4,3	4,4	5,3	5,4	5,4	5,8	5,6
Oulun – Uleåborgs	2 616	3 635	4 106	3 711	3 301	3 160	3 325	3 462	3 554	3 744
	5,8	7,8	7,8	6,7	6,3	6,2	6,3	6,4	6,4	6,7
Lapin – Lapplands	2 215	2 295	2 554	2 651	2 490	2 185	2 150	2 528	2 550	2 665
	4,9	5,0	4,9	4,8	4,7	4,3	4,1	4,7	4,6	4,8
Muut – Andra	67	75	127	126	135	145	147	192	228	226
	0,1	0,2	0,2	0,2	0,2	0,3	0,3	0,4	0,4	0,4
Yhteensä – Summa – Total	45 176	46 251	52 401	55 299	52 943	50 647	52 398	54 088	55 548	55 761
	100,0	100,0	100,0	100,0	100,0	100,0	100,0	100,0	100,0	100,0
Tärkeimmät tuontipaikat – De viktigaste införselorterna – Most important places of importation:										
Helsinki – Helsingfors	3 054	3 177	3 380	3 552	3 638	3 663	3 456	3 606	3 996	4 153
Porvoo – Borgå	8 851	7 767	10 487	10 587	9 044	8 564	9 449	8 609	9 565	9 256
Hanko – Hangö	959	1 009	1 388	1 406	1 231	1 218	1 033	1 282	1 266	1 239
Turku – Åbo	1 236	1 034	1 266	1 261	1 192	1 075	878	948	859	964
Naantali – Nådendal	3 557	3 694	3 288	3 268	3 210	3 001	2 669	2 165	2 187	2 429
Pori – Björneborg	1 057	1 092	1 127	1 184	1 363	813	910	1 016	1 218	1 129
Vainikkala	2 733	2 421	2 246	1 825	1 794	1 579	1 589	1 753	1 798	2 044
Niirala	1 013	774	871	1 473	1 331	1 249	1 378	1 373	1 326	1 054
Raahe – Brahestad	994	1 435	1 947	1 741	1 498	1 651	1 681	1 738	1 655	2 003
Muut – Andra	6 914	7 404	8 299	9 685	9 411	10 572	10 879	10 896	11 572	11 577
Koko tuonti – Totalimport – Total imports	30 368	29 807	34 299	35 982	33 712	33 385	33 922	33 386	35 442	35 846
Tärkeimmät vientipaikat – De viktigaste utförselorterna – Most important places of exportation:										
Helsinki – Helsingfors	1 046	1 101	1 331	1 599	1 462	1 507	1 732	1 939	1 968	2 046
Porvoo – Borgå	1 106	1 308	1 018	1 946	1 723	1 638	2 138	3 017	2 073	1 698
Turku – Åbo	786	787	1 170	921	929	832	780	708	691	757
Naantali – Nådendal	865	766	576	622	442	398	612	790	716	697
Pori – Björneborg	866	920	1 120	923	854	647	675	661	664	702
Rauma – Raumo	595	785	903	869	981	918	988	1 385	1 349	1 478
Kotka	1 925	2 289	2 474	2 315	2 391	2 221	2 378	2 630	2 596	2 488
Hamina – Fredrikshamn	1 551	1 942	2 217	2 135	1 940	1 852	1 868	2 040	2 069	1 946
Vainikkala	1 006	1 007	974	1 589	1 760	1 460	1 360	1 281	1 345	1 222
Kemi	1 094	1 082	1 159	937	1 053	877	874	1 094	905	1 064
Muut – Andra	3 968	4 457	5 160	5 461	5 696	4 912	5 070	5 157	5 729	5 817
Koko vienti – Totalexport – Total exports	14 808	16 444	18 102	19 317	19 231	17 262	18 476	20 702	20 105	19 915

VIII 3a. Tuontikuljetukset tuontipaikoittain vuonna 1986

Importtransporter enligt införselorter år 1986

Import transports by places of importation in 1986

Tuontipaikka Införselort Place of importation	Merikuljetukset – Sjötransport – Sea transport				Muut kuljetukset – Annan transport – Other transport					Kuljetukset yhteensä Transporterna sammanslagd Transports total
	Laiva Båt Ship	Auto Bil Lorry	Juna Tåg Train	Yhteensä Summa Total	Maantie Landsväg Road	Rautatie Järnväg Rail	Lento Flyg Air	Posti Post Mail	Muu Annan Other	
					1 000 kg Milj. mk					
Helsinki – Helsingfors	3 508 501	627 923	-	4 136 424	-	-	14 657	1 392	238	4 152 710
	14 660	17 933	-	32 593	-	-	4 177	567	488	37 826
Porvoo – Borgå	9 255 733	-	-	9 255 733	-	-	-	10	5	9 255 748
	6 044	-	-	6 044	-	-	-	3	0	6 047
Muu Helsingin tp. ¹⁾ – Övr. i Helsingfors td. ¹⁾	515 947	-	-	515 947	-	-	-	-	-	515 947
	176	-	-	176	-	-	-	-	-	176
Hanko – Hangö	963 793	44 520	230 307	1 238 620	-	-	-	6	5	1 238 631
	2 336	1 506	3 186	7 028	-	-	-	3	10	7 041
Inkoo – Ingå	1 300 046	-	-	1 300 046	-	-	-	-	-	1 300 046
	314	-	-	314	-	-	-	-	-	314
Muu Hangon tp. – Övr. i Hangö td.	42 949	-	-	42 949	-	-	-	-	0	42 949
	29	-	-	29	-	-	-	-	0	30
Turku – Åbo	515 040	448 156	-	963 196	-	-	421	230	45	963 893
	2 775	7 656	-	10 431	-	-	85	76	3	10 594
Naantali – Nådendal	2 236 069	192 963	-	2 429 031	-	-	-	2	0	2 429 033
	1 340	1 520	-	2 860	-	-	-	4	14	2 878
Uusikaupunki – Nystad	474 181	12 031	-	486 211	-	-	-	3	0	486 214
	219	10	-	229	-	-	-	1	35	266
Muu Turun tp. – Övr. i Åbo td.	288 426	-	-	288 426	-	-	-	-	10	288 436
	38	-	-	38	-	-	-	-	6	44
Pori – Björneborg	1 127 846	773	-	1 128 619	-	-	7	33	-	1 128 659
	583	7	-	590	-	-	2	9	-	601
Rauma – Raumo	1 071 209	6 982	-	1 078 190	-	-	-	7	2	1 078 200
	1 116	90	-	1 206	-	-	-	4	43	1 253
Muu Satakunnan tp. – Övr. i Satakunta td.	1 520	-	-	1 520	-	-	-	5	-	1 525
	2	-	-	2	-	-	-	3	-	6
Tampereen tp. – Tammerfors td.	-	-	-	-	-	-	80	121	0	200
	-	-	-	-	-	-	74	64	18	156
Lahden tp. – Lahtis td.	-	-	-	-	-	-	0	58	-	58
	-	-	-	-	-	-	0	24	-	24
Kotka	927 750	433	-	928 183	-	-	0	7	-	928 190
	583	4	-	587	-	-	0	2	-	589
Hamina – Fredrikshamn	444 322	202	-	444 524	-	-	-	0	2	444 526
	297	16	-	312	-	-	-	0	3	316
Loviisa – Lovisa	416 764	-	-	416 764	-	-	-	3	0	416 766
	106	-	-	106	-	-	-	1	0	108
Vaalimaa	-	-	-	-	80 922	-	-	-	-	80 922
	-	-	-	-	344	-	-	-	-	344
Lappeenranta – Villmanstrand	355 002	-	-	355 002	-	-	1	9	860	355 872
	82	-	-	82	-	-	1	5	4	91
Vainikkala	-	-	-	-	-	2 043 871	-	77	-	2 043 948
	-	-	-	-	-	3 444	-	0	-	3 444
Nuijamaa	-	-	-	-	13 201	-	-	-	-	13 201
	-	-	-	-	25	-	-	-	-	25
Imatra	217 474	-	-	217 474	639	659 263	-	2	831 551	1 708 929
	46	-	-	46	2	166	-	1	1 013	1 228
Niirala	-	-	-	-	15 372	1 038 402	-	-	-	1 053 774
	-	-	-	-	2	550	-	-	-	552
Mikkeli – St. Michel	1	-	-	1	-	-	0	5	-	6
	0	-	-	0	-	-	0	2	-	2
Savonlinna – Nyslott	0	-	-	0	-	-	0	2	-	2
	0	-	-	0	-	-	0	0	-	1
Varkaus	38 007	-	-	38 007	-	-	0	3	-	38 010
	10	-	-	10	-	-	0	2	-	12

1) tp. = tullipiiri – td. = tullidistrikt

VIII 3a. (Jatk. – Forts. – Cont. 1986)

Tuontipaikka Införselet Place of importation	Merikuljetukset – Sjötransport – Sea transport				Muut kuljetukset – Annan transport – Other transport					Kuljetukset yhteensä Transport- terna sam- manlagt Transports total
	Laiva Båt Ship	Auto Bil Lorry	Juna Tåg Train	Yhteensä Summa Total	Maantie Landsväg Road	Rautatie Järnväg Rail	Lento Flyg Air	Posti Post Mail	Muu Annan Other	
					1 000 kg Milj. mk					
Kuopio	27 131	-	-	27 131	-	-	12	17	0	27 160
	16	-	-	16	-	-	2	7	63	88
Joensuu	2 540	-	-	2 540	-	-	0	5	-	2 546
	1	-	-	1	-	-	0	3	-	4
Muu Saimaan tp. – Övr. i Sai- mens td.	24 853	-	-	24 853	288 508	-	-	1	3 994	317 356
	13	-	-	13	70	-	-	0	1	85
Vaasa – Vasa	510 759	65 445	-	576 203	-	-	3	35	-	576 241
	361	403	-	764	-	-	1	11	-	776
Kaskinen – Kaskö	12 499	4 390	-	16 889	-	-	-	1	-	16 890
	13	17	-	30	-	-	-	0	-	30
Kristiinankaupunki – Kristine- stad	242 924	-	-	242 924	-	-	-	1	-	242 926
	53	-	-	53	-	-	-	0	-	53
Muu Vaasan tp. – Övr. i Vasa td.	0	-	-	0	-	-	-	6	-	7
	0	-	-	0	-	-	-	2	-	2
Kokkola – Karleby	839 902	100	-	840 002	-	-	-	22	1	840 024
	565	1	-	566	-	-	-	6	7	579
Pietarsaari – Jakobstad	155 098	167	-	155 265	-	-	0	23	-	155 288
	95	1	-	97	-	-	0	6	-	103
Muu K-Pohjanmaan tp. – Övr. i M-Österb. td.	5 071	-	-	5 071	-	-	-	-	-	5 071
	3	-	-	3	-	-	-	-	-	3
Maarianhamina – Mariehamn	6 315	7 992	-	14 307	-	-	3	23	173	14 506
	7	94	-	101	-	-	1	6	29	136
Muu Ahvenanmaan tp. – Övr. i Ålands td.	44	4 082	-	4 126	-	-	-	-	-	4 126
	0	34	-	34	-	-	-	-	-	34
Oulu – Uleåborg	238 914	-	-	238 914	-	-	1	14	-	238 929
	127	-	-	127	-	-	0	10	-	137
Raahe – Brahestad	2 002 920	-	-	2 002 920	-	-	-	7	-	2 002 926
	415	-	-	415	-	-	-	1	-	416
Muu Oulun tp. – Övr. i Uleå- borgs td.	-	-	-	-	251 200	326 343	-	-	-	577 543
	-	-	-	-	57	169	-	-	-	226
Tornio – Torneå	94 797	-	-	94 797	217 801	140 179	-	36	0	452 812
	178	-	-	178	557	385	-	3	130	1 253
Kemi	197 208	-	-	197 208	-	-	0	2	2	197 212
	107	-	-	107	-	-	0	1	0	108
Muu Lapin tp. – Övr. i Lapp- lands td.	20	-	-	20	207 986	-	2	55	0	208 063
	0	-	-	0	194	-	0	1	23	218
Koko tuonti – Totalimport – Total imports	28 061 573	1 416 158	230 307	29 708 037	1 075 628	4 208 058	15 188	2 223	836 887	35 846 023
	32 710	29 292	3 186	65 189	1 252	4 714	4 344	828	1 889	78 216

VIII 3b. Vientikuljetukset vientipaikoittain vuonna 1986
 Exporttransporter enligt utförelserter år 1986
 Export transports by places of exportation in 1986

Vientipaikka Utförelserort Place of exportation	Merikuljetukset - Sjötransport - Sea transport				Muut kuljetukset - Annan transport - Other transport					Kuljetukset yhteensä Transport- terna sam- manlagt Transports total
	Laiva Båt Ship	Auto Bil Lorry	Juna Tåg Train	Yhteensä Summa Total	Maantie Landsväg Road	Rautatie Järnväg Rail	Lento Flyg Air	Posti Post Mail	Muu Annan Other	
Helsinki - Helsingfors	1 385 054	654 518	-	2 039 572	-	-	6 242	392	94	2 046 299
	8 402	10 076	-	18 479	-	-	2 483	174	1 465	22 601
Porvoo - Borgå	1 698 228	-	-	1 698 228	-	-	-	4	-	1 698 232
	1 715	-	-	1 715	-	-	-	1	-	1 717
Muu Helsingin tp. ¹⁾ - Övr. i Hel- singfors td. ¹⁾	427	-	-	427	-	-	-	-	-	427
	8	-	-	8	-	-	-	-	-	8
Hanko - Hangö	414 845	78 736	285 186	778 767	-	-	-	1	0	778 768
	851	752	868	2 471	-	-	-	0	2	2 473
Inkoo - Ingå	123 439	-	-	123 439	-	-	-	-	7	123 446
	96	-	-	96	-	-	-	-	0	96
Muu Hangon tp. - Övr. i Hangö td.	18 393	-	-	18 393	-	-	-	-	-	18 393
	86	-	-	86	-	-	-	-	-	86
Turku - Åbo	270 033	486 554	-	756 587	-	-	393	116	273	757 369
	1 374	7 513	-	8 887	-	-	198	63	1 892	11 040
Naantali - Nådendal	510 656	186 317	-	696 972	-	-	-	0	0	696 973
	1 402	1 536	-	2 938	-	-	-	0	0	2 939
Uusikaupunki - Nystad	308 842	0	-	308 842	-	-	-	0	-	308 843
	226	0	-	226	-	-	-	0	-	227
Muu Turun tp. - Övr. i Åbo td.	103 471	-	-	103 471	-	-	-	-	-	103 471
	97	-	-	97	-	-	-	-	-	97
Pori - Björneborg	701 743	145	-	701 888	-	-	0	4	3	701 895
	1 652	8	-	1 660	-	-	0	2	1	1 662
Rauma - Raumo	1 473 585	4 487	-	1 478 072	-	-	-	2	0	1 478 074
	4 150	63	-	4 213	-	-	-	1	822	5 036
Muu Satakunnan tp. - Övr. i Satakunta td.	1 448	-	-	1 448	-	-	-	6	-	1 454
	2	-	-	2	-	-	-	1	-	4
Tampereen tp. - Tammerfors td.	-	-	-	-	-	-	39	86	-	125
	-	-	-	-	-	-	13	31	-	43
Lahden tp. - Lahtis td.	-	-	-	-	-	-	0	45	-	45
	-	-	-	-	-	-	0	17	-	17
Kotka	2 486 790	841	-	2 487 631	-	-	-	2	0	2 487 633
	6 462	17	-	6 479	-	-	-	2	46	6 527
Hamina - Fredrikshamn	1 945 724	279	-	1 946 002	-	-	-	0	3	1 946 005
	4 928	10	-	4 938	-	-	-	0	37	4 975
Loviisa - Lovisa	258 797	-	-	258 797	-	-	-	3	-	258 800
	280	-	-	280	-	-	-	1	-	282
Vaalimaa	-	-	-	-	107 625	-	-	-	-	107 625
	-	-	-	-	2 286	-	-	-	-	2 286
Muu Kymen tp. - Övr. i Kym- mene td.	14 776	-	-	14 776	-	-	-	-	-	14 776
	24	-	-	24	-	-	-	-	-	24
Lappeenranta - Villmanstrand	153 297	-	-	153 297	-	-	0	2	0	153 299
	309	-	-	309	-	-	0	1	33	343
Vainikkala	-	-	-	-	-	1 222 021	-	0	-	1 222 021
	-	-	-	-	-	9 998	-	0	-	9 998
Nuijamaa	-	-	-	-	80 596	-	-	-	-	80 596
	-	-	-	-	248	-	-	-	-	248
Imatra	55 699	-	-	55 699	42 553	2 983	-	1	-	101 235
	169	-	-	169	82	16	-	0	-	267
Niirala	-	-	-	-	-	411 232	-	-	-	411 232
	-	-	-	-	-	1 380	-	-	-	1 380
Mikkeli - St. Michel	604	-	-	604	-	-	-	1	-	606
	0	-	-	0	-	-	-	0	-	1

¹⁾ tp. = tullipiiri - td. = tulldistrikt

VIII 3b. (Jatk. – Forts. – Cont. 1986)

Vientipaikka Utförelort Place of exportation	Merikuljetukset – Sjötransport – Sea transport				Muut kuljetukset – Annan transport – Other transport					Kuljetukset yhteensä Transport- terna sam- manlagt Transports total
	Laiva Båt Ship	Auto Bil Lorry	Juna Tåg Train	Yhteensä Summa Total	Maantie Landsväg Road	Rautatie Järnväg Rail	Lento Flyg Air	Posti Post Mail	Muu Annan Other	
					1 000 kg Milj. mk					
Savonlinna – Nyslott	1 719	–	–	1 719	–	–	–	1	–	1 720
	1	–	–	1	–	–	–	0	–	1
Varkaus	109 457	–	–	109 457	–	–	0	11	–	109 468
	251	–	–	251	–	–	0	4	–	256
Kuopio	48 882	–	–	48 882	–	–	1	7	–	48 890
	94	–	–	94	–	–	0	3	–	97
Joensuu	60 155	–	–	60 155	–	–	0	2	–	60 157
	86	–	–	86	–	–	0	1	–	87
Muu Saimaan tp. – Övr. i Sai- mens td.	47 201	–	–	47 201	205	–	–	0	–	47 406
	58	–	–	58	12	–	–	0	–	70
Vaasa – Vasa	94 825	88 836	–	183 662	–	–	12	13	–	183 686
	194	744	–	938	–	–	3	4	–	944
Kaskinen – Kaskö	133 249	3 790	–	137 039	–	–	–	0	–	137 039
	264	35	–	299	–	–	–	0	–	299
Kristiinankaupunki – Kristine- stad	28 624	–	–	28 624	–	–	–	0	–	28 624
	12	–	–	12	–	–	–	0	–	12
Muu Vaasan tp. – Övr. i Vasa td.	–	–	–	–	–	–	–	1	–	1
	–	–	–	–	–	–	–	0	–	0
Kokkola – Karleby	540 905	425	–	541 330	–	–	0	60	–	541 390
	694	1	–	695	–	–	0	21	–	716
Pietarsaari – Jakobstad	309 351	3 868	–	313 219	–	–	0	3	314	313 537
	628	8	–	636	–	–	0	3	46	685
Muu K-Pohjanmaan tp. – Övr. i M-Österb. td.	89 685	–	–	89 685	–	–	–	–	–	89 685
	119	–	–	119	–	–	–	–	–	119
Maarianhamina – Mariehamn	95 838	4 477	–	100 315	–	–	1	1	21 627	121 944
	42	56	–	98	–	–	0	1	163	262
Muu Ahvenanmaan tp. – Övr. i Ålands td.	–	1 531	–	1 531	–	–	–	–	–	1 531
	–	21	–	21	–	–	–	–	–	21
Oulu – Uleåborg	475 483	–	–	475 483	–	–	0	3	2 351	477 838
	978	–	–	978	–	–	0	6	1	985
Raahe – Brahestad	398 387	–	–	398 387	–	–	–	0	–	398 387
	611	–	–	611	–	–	–	0	–	611
Muu Oulun tp. – Övr. i Uleå- borgs td.	5 388	–	–	5 388	5 006	33 310	–	–	5 125	48 829
	2	–	–	2	6	338	–	–	2	348
Tornio – Torneå	74 781	–	–	74 781	339 302	186 861	–	12	0	600 956
	208	–	–	208	933	418	–	3	32	1 593
Kemi	1 006 766	–	–	1 006 766	–	–	–	0	57 145	1 063 911
	2 016	–	–	2 016	–	–	–	0	22	2 039
Muu Lapin tp. – Övr. i Lapp- lands td.	24	–	–	24	142 439	–	0	6	20	142 490
	1	–	–	1	207	–	0	2	1	211
Koko vienti – Totalexport –										
Total exports	15 446 573	1 514 804	285 186	17 246 563	717 726	1 856 406	6 689	787	86 960	19 915 130
	38 494	20 841	868	60 204	3 774	12 148	2 697	343	4 566	83 732

VIII 4a. Tuontikuljetukset SITC-tavaraluokituksen mukaan vuonna 1986

Importtransporter enligt SITC-varuklassificeringen år 1986

Import transports by SITC-classification in 1986

SITC	Merikuljetukset - Sjötransport - Sea transport				Muut kuljetukset - Annan transport - Other transport						Kuljetukset yhteensä Transporterna sam- manlagt Transports total
	Laiva Båt Ship	Auto Bil Lorry	Juna Tåg Train	Yhteensä Summa Total	Maantie Landsväg Road	Rautatie Järnväg Rail	Lento Flyg Air	Posti Post Mail	Muu Annan Other		
					1 000 kg Milj. mk						
0 + 1 Elintarvikkeet	624 709	161 610	7 718	794 037	27 116	7 615	3 910	39	-	832 717	
	3 249	1 229	71	4 549	134	17	37	0	-	4 738	
2 + 4 Raaka-aineet	6 052 857	158 977	25 665	6 237 499	905 737	2 421 927	681	64	4 851	9 570 759	
	2 595	706	86	3 387	331	633	52	6	1	4 409	
24 Puutavara ja korkki	657 975	5 783	5 851	669 610	766 263	1 963 486	22	0	4 851	3 404 231	
	218	23	6	247	182	447	0	0	1	878	
27 Kivennäisaineet, valmis- tamattomat	2 729 795	19 621	4 748	2 754 164	14 997	2 423	5	25	-	2 771 615	
	685	17	6	708	4	1	1	1	-	713	
28 Malmit ja metalliromu	2 271 549	4 915	762	2 277 226	20 269	427 803	1	0	-	2 725 299	
	857	12	2	871	41	125	0	0	-	1 038	
3 Poltto- ja voiteluaineet, sähkövirta	18 735 479	13 108	962	18 749 549	25 261	1 167 615	11	19	831 551	20 774 008	
	9 668	71	5	9 743	20	640	0	0	1 182	11 587	
32 Kivihiili, koksi, briquetit yms.	6 107 174	373	152	6 107 699	23 912	436 932	-	-	-	6 568 543	
	1 601	0	0	1 601	15	228	-	-	-	1 844	
33 Kivennäisöljyt ja kiven- näisöljytuotteet	12 628 271	12 732	810	12 641 814	1 346	518 649	11	19	-	13 161 839	
	8 067	70	5	8 142	5	314	0	0	-	8 461	
5 Kemialliset aineet ja tuotteet	1 560 230	275 815	63 133	1 899 178	59 826	306 816	873	142	-	2 266 834	
	3 587	3 017	506	7 110	103	338	381	20	-	7 953	
6 Valmistetut tavarat val- mistusaineittain	794 033	492 059	74 382	1 360 475	43 383	232 910	1 729	541	-	1 639 037	
	3 885	6 702	621	11 207	228	810	299	143	-	12 687	
7 Koneet, laitteet ja kulje- tusvälineet	259 041	230 882	52 833	542 756	12 619	63 411	4 691	488	486	624 450	
	8 003	12 945	1 658	22 605	377	1 798	2 410	247	706	28 142	
8 + 9 Erinäiset tavarat	35 222	83 707	5 614	124 544	1 687	7 764	3 293	931	-	138 218	
	1 724	4 623	239	6 586	60	478	1 165	412	-	8 701	
Koko tuonti - Total- import - Total imports	28 061 573	1 416 158	230 307	29 708 037	1 075 628	4 208 058	15 188	2 223	836 887	35 846 023	
	32 710	29 292	3 186	65 189	1 252	4 714	4 344	828	1 889	78 216	
					1 000 kg						
041 Vehnä	32 709	26	-	32 735	0	0	-	-	-	32 735	
042 Riisi	16 407	184	0	16 591	-	-	0	-	-	16 591	
054 Kasvikset, tuoreet tai kuivatut	21 921	23 299	235	45 456	252	0	3 522	0	-	49 230	
057 Hedelmät, tuoreet tai kuivatut, pähkinät	155 494	63 089	2 903	221 485	7 480	811	309	23	-	230 108	
058 Hedelmäsäilykkeet ja muut hed.valmisteet ..	24 508	9 157	399	34 065	2 017	83	2	0	-	36 167	
061 Sokeri ja hunaja	86 646	308	600	87 554	1	5 333	1	0	-	92 889	
071 Kahvi	57 447	438	318	58 204	0	0	0	0	-	58 204	
081 Rehuaineet	112 039	14 815	192	127 045	924	3	4	13	-	127 989	
098 Muut ravintovalmisteet	8 239	10 574	515	19 328	86	39	14	1	-	19 467	
112 Alkoholipitoiset juomat	20 579	553	11	21 142	121	-	0	0	-	21 263	
211 Vuodat ja nahat, valmis- tamattomat	8 190	2 383	199	10 772	174	-	0	0	-	10 946	

VIII 4a. (Jatk. – Forts. – Cont. 1986)

SITC	Merikuljetukset – Sjötransport – Sea transport				Muut kuljetukset – Annan transport – Other transport					Kuljetukset yhteensä Transport- terna sam- manlagt Transports total	
	Laiva Båt Ship	Auto Bil Lorry	Juna Tåg Train	Yhteensä Summa Total	Maantie Landsväg Road	Rautatie Järnväg Rail	Lento Flyg Air	Posti Post Mail	Muu Annan Other		
1 000 kg											
222	Öljysiemenet, "pehmeiden" kasviöljyjen valmistukseen	147 404	863	57	148 324	383	60	2	–	–	148 769
233	Synteettinen ja regeneroitu kumi	36 035	5 400	11 374	52 809	3 298	3 229	6	0	–	59 341
245	Polttopuu ja puuhiili	64	15	–	79	25 699	1 390	–	0	–	27 168
246	Paperipuu, myös hake ja puujäte	624 134	232	4 007	628 374	508 410	1 905 696	0	–	4 851	3 047 331
247	Muu pyöreä puutavara, myös kark. syrjäyty	24 347	40	427	24 814	230 495	55 244	1	–	–	310 554
248	Sahattu ja höylätty puutavara	9 406	5 495	1 416	16 317	1 659	1 153	21	0	–	19 150
251	Paperimassa	56 044	19 187	924	76 155	7 054	18 786	0	0	–	101 995
266	Synt. tekstiilikuidut, keh- rääm. sovelt.	3 063	8 993	503	12 559	328	1 026	4	10	–	13 928
27	Kivennäisaineet, valmistamattomat	2 729 795	19 621	4 748	2 754 164	14 997	2 423	5	25	–	2 771 615
2732	Kaikkikivi, kipsikivi, poltettu kipsi	934 870	5 017	1 147	941 034	0	–	0	0	–	941 034
2733	Luonnon hiekka, ei metallipitoinen	45 382	590	564	46 536	1 862	4	0	0	–	48 403
2782	Savi, kaoliini yms.	683 233	3 655	1 221	688 109	1 160	318	1	0	–	689 588
2783	Suola, natriumkloridi	525 022	348	408	525 778	37	874	3	–	–	526 693
28	Malmi ja metalliromu	2 271 549	4 915	762	2 277 226	20 269	427 803	1	0	–	2 725 299
291	Muut eläinraaka-aineet	102 355	63 337	30	165 722	92 112	7	1	16	–	257 858
322	Kivihiili, ruskohiili ja turve	5 412 483	223	0	5 412 706	14	41 096	–	–	–	5 453 816
323	Koksi ja briketit	694 691	150	152	694 993	23 898	395 836	–	–	–	1 114 727
333	Kivennäisöljy, raaka	9 317 484	–	–	9 317 484	–	–	–	–	–	9 317 484
334	Kivennäisöljytuotteet, raffinoit	3 178 108	9 996	436	3 188 540	715	518 334	10	19	–	3 707 618
335	Muut kivennäisöljytuotteet	132 679	2 736	375	135 790	631	315	1	0	–	136 737
341	Kaasut	34	3	–	37	3	212 034	–	–	831 551	1 043 626
51	Orgaaniset kemialliset aineet	310 451	14 555	10 774	335 779	2 508	77 608	108	2	–	416 005
52	Epäorg. kemiall. aineet	585 849	30 301	14 048	630 198	36 098	108 273	41	1	–	774 612
53	Väri- ja parkitusaineet	14 672	19 261	3 493	37 424	354	6	50	8	–	37 843
55	Haju-, kiillotus- ja puhdistusaineet	16 050	25 297	720	42 067	113	71	73	19	–	42 342
56	Lannoitteet, valmistetut	343 104	5 886	890	349 881	3 341	104 480	1	0	–	457 703
582	Kondensaatio- yms. muovit	32 738	20 688	5 878	59 303	262	1 969	67	3	–	61 605
583	Polymeraatio- yms. muovit	124 578	109 886	19 700	254 164	4 904	6 799	88	16	–	265 972
585	Muut muovit	31 075	4 396	49	35 521	53	807	6	0	–	36 386
592	Tärbekkeily, valkuaisaineet ja liimat	30 439	5 568	606	36 614	48	165	10	1	–	36 838
598	Erinäiset kemialliset tuotteet	67 019	30 511	6 532	104 062	11 843	6 192	187	82	–	122 366
625	Ulko- ja sisärenkaat, kumia	13 917	8 159	3 099	25 176	1 054	2 410	60	0	–	28 699
634	Viilu, vaneri, lastulevy yms.	2 627	7 781	474	10 882	30	221	1	0	–	11 135
635	Muut puutuotteet	1 739	26 089	187	28 015	5 256	6 768	5	20	–	40 064
641	Paperi ja pahvi	36 045	57 136	5 407	98 589	3 791	3 935	26	3	–	106 343
642	Paperi- ja pahvituotteet	3 565	18 589	3 348	25 502	234	823	80	21	–	26 661
651	Tekstiililangat	10 971	14 490	2 714	28 175	200	1 005	118	10	–	29 507
652	Puuvillakankaat	2 295	7 760	399	10 454	278	1 382	110	24	–	12 248

VIII 4a. (Jatk. – Forts. – Cont. 1986)

SITC	Merikuljetukset – Sjötransport – Sea transport				Muut kuljetukset – Annan transport – Other transport					Kuljetukset yhteensä Transport- terna sam- manlagt Transports total	
	Laiva Båt Ship	Auto Bil Lorry	Juna Tåg Train	Yhteensä Summa Total	Maantie Landsväg Road	Rautatie Järnväg Rail	Lento Flyg Air	Posti Post Mail	Muu Annan Other		
1 000 kg											
661	Kalkki, sementti yms. rakennusaineet	39 004	5 181	310	45 095	413	18 980	2	0	–	64 490
662	Keraamiset ja tulenkkestävät rakennustarv.	46 998	11 730	9 371	68 099	4 300	21 570	3	0	–	93 973
663	Muut kivennäisainetuotteet	15 572	29 074	3 387	48 033	5 092	6 006	41	20	–	59 192
664	Lasi	59 738	16 808	17 162	93 708	252	6 904	33	27	–	100 924
665	Lasitavarat	4 480	4 752	705	9 937	68	454	11	8	–	10 478
671	Takkirauta, peilirauta, ferroseokset yms.	40 024	2 727	164	42 916	5 828	13 975	0	1	–	62 721
673	Tangot ja muototangot, rautaa tai terästä	163 671	33 824	2 486	199 982	3 794	61 289	80	0	–	265 145
674	Rauta- ja teräslevy, univers.rauta ja -teräs	139 042	43 104	1 026	183 172	2 316	40 685	4	78	–	226 255
675	Rauta- ja teräsvanne	13 923	14 542	413	28 877	87	1 763	3	0	–	30 730
677	Rauta- ja teräslanka, pl. valssilanka	11 017	8 848	529	20 395	1 264	5	8	0	–	21 672
678	Putket ja putkenosat, rautaa tai terästä	78 089	29 267	7 142	114 499	378	7 939	50	4	–	122 869
691	Metallirakenteet ja niiden osat	3 087	11 585	732	15 404	460	132	9	1	–	16 005
693	Vaijeri, köysi, verkko yms., metallia	8 111	7 231	666	16 009	558	118	8	1	–	16 694
694	Naulat, ruuvit, pultit, mutterit yms.	5 482	12 381	1 119	18 983	28	438	35	18	–	19 501
699	Muut tavarat epäjalosta metallista	7 729	28 166	1 358	37 253	1 590	1 700	170	61	–	40 775
713	Mäntäpolttomootori	3 564	11 706	314	15 584	276	1 895	122	7	–	17 884
721	Maatalouskoneet ja -laitteet, pl. traktorit	4 930	6 184	5 216	16 330	205	2 816	19	3	–	19 373
722	Traktorit, pl. nojaperävaunujen vetovaunu	16 080	720	6 061	22 862	71	835	1	–	–	23 767
723	Maansiirto-, kaivuu- yms. koneet	13 435	5 049	841	19 324	2 016	1 085	52	1	–	22 479
728	Muut teoll. erikoiskoneet ja -laitteet	3 835	12 523	1 984	18 342	472	625	122	26	–	19 586
736	Metallintyöstökoneet	2 861	6 802	861	10 525	324	1 213	55	31	–	12 148
744	Nostamis- ja last.koneet ja laitt., trukit	4 853	13 104	1 652	19 610	1 030	3 014	95	12	–	23 761
749	Erinäiset koneiden osat ja lisätarvikkeet	5 250	19 389	868	25 507	456	1 177	364	85	–	27 589
775	Kotitalouskoneet ja -laitteet	6 030	15 273	10 406	31 710	244	1 200	40	9	–	33 203
778	Muut sähkökoneet, -laitteet ja -tarvikkeet	3 695	10 588	652	14 935	534	1 233	221	34	–	16 957
781	Henkilöautot	112 645	404	6 083	119 132	136	13 166	–	–	–	132 435
782	Kuorma-, paketti- ja erikoisautot	40 504	2 212	4 736	47 452	1 831	1 285	–	–	–	50 569
784	Moottoriajoneuvojen alustat ja osat	10 426	43 589	4 525	58 540	1 197	4 467	471	20	–	64 696
786	Perävaunut ja muut kuljetusvälineet	5 067	5 903	1 154	12 124	297	345	3	1	–	12 769
821	Huonekalut	4 207	15 893	1 868	21 968	355	1 539	33	10	–	23 906
893	Muovituotteet	7 993	21 373	940	30 305	215	384	108	51	–	31 064
Koko tuonti – Totalimport – Total imports		28 061 573	1 416 158	230 307	29 708 037	1 075 628	4 208 058	15 188	2 223	936 887	35 846 023

VIII 4b. Vientikuljetukset SITC-tavaraluokituksen mukaan vuonna 1986

Exporttransporter enligt SITC-varuklassificeringen år 1986

Export transports by SITC-classification in 1986

SITC	Merikuljetukset – Sjötransport – Sea transport				Muut kuljetukset – Annan transport – Other transport					Kuljetukset yhteensä Transporter- terna sam- manlagt Transports total	
	Laiva Båt Ship	Auto Bil Lorry	Juna Tåg Train	Yhteensä Summa Total	Maantie Landsväg Road	Rautatie Järnväg Rail	Lento Flyg Air	Posti Post Mail	Muu Annan Other		
					1 000 kg Milj. mk						
0 + 1	Elintarvikkeet	757 481	63 660	601	821 742	48 969	68 116	155	0	–	938 982
		812	549	10	1 371	316	432	4	0	–	2 123
2 + 4	Raaka-aineet	4 534 661	171 400	158 290	4 864 351	336 169	279 041	523	1	86 162	5 566 246
		6 786	1 520	274	8 580	221	594	426	1	36	9 856
24	Puutavara	2 442 846	98 168	139 868	2 680 883	307 887	132 290	1	–	86 162	3 207 222
		3 407	200	239	3 846	178	201	0	–	35	4 260
25	Paperimassa	1 405 096	22 222	14 847	1 442 165	1 829	124 549	–	–	–	1 568 543
		2 854	30	17	2 901	3	320	–	–	–	3 224
28	Malmi ja metalliromu	176 985	2 691	826	180 502	1 503	1 036	1	0	–	183 041
		92	20	2	114	3	1	53	0	–	171
3	Poltto- ja voiteluaineet, sähkövirta	1 709 765	35 596	–	1 745 362	33 229	26 371	0	0	0	1 804 962
		1 552	22	–	1 575	13	82	0	0	32	1 701
5	Kemialliset aineet ja tuotteet	959 982	204 835	1 879	1 166 697	41 580	246 278	752	5	–	1 455 311
		1 655	1 586	29	3 270	285	760	214	2	–	4 532
6	Valmistetut tavarat val- mistusaineittain	7 295 291	756 967	117 262	8 169 520	220 685	1 072 359	777	101	–	9 463 442
		21 191	5 676	378	27 245	899	4 672	86	24	–	32 926
63	Puu- ja korkkituotteet, pl. huonekalut	355 423	142 018	6 211	503 652	14 923	86 913	14	9	–	605 512
		1 175	673	30	1 878	71	459	1	1	–	2 410
64	Paperi ja pahvi sekä tuotteet niistä	5 606 649	207 573	89 888	5 904 110	36 026	772 515	180	12	–	6 712 844
		16 061	1 132	270	17 463	211	3 094	3	0	–	20 772
67	Rauta ja teräs	1 108 859	183 528	8 323	1 300 710	48 265	97 191	21	5	–	1 446 192
		2 335	834	23	3 192	305	348	1	0	–	3 847
7	Koneet, laitteet ja kulje- tusvälineet	164 333	165 409	3 909	333 651	23 779	125 464	2 635	84	799	486 411
		5 852	7 271	144	13 267	1 275	3 632	1 129	62	4 499	23 863
8 + 9	Erinäiset tavarat	25 059	116 937	3 245	145 241	13 316	38 777	1 847	596	–	199 777
		647	4 218	33	4 897	765	1 976	838	254	–	8 731
	Koko vienti – Total- export – Total exports	15 446 573	1 514 804	285 186	17 246 563	717 726	1 856 406	6 689	787	86 960	19 915 130
		38 494	20 841	868	60 204	3 774	12 148	2 697	343	4 566	83 732

1 000 kg

011	Liha, tuore, jäädytetty tai jäädytetty	2 660	2 611	–	5 271	9 418	76	0	–	–	14 766
014	Lihäsäilykkeet ja muut lihavalmisteet	6 625	912	3	7 540	7 459	0	1	–	–	15 000
022	Maito ja kerma	7 048	27	–	7 075	1 422	31 187	–	–	–	39 685
023	Voi	1 818	556	–	2 374	1 350	6 632	–	–	–	10 356
024	Juusto	17 596	12 279	141	30 016	3 109	1	2	–	–	33 128
025	Munat	6 870	8 822	–	15 692	8 841	–	0	–	–	24 533
041	Vehnä	14 123	612	–	14 735	–	0	–	–	–	14 735
043	Ohra	420 030	8	–	420 038	3	301	–	–	–	420 341
045	Muu vilja	221 448	1 265	–	222 713	–	26	–	–	–	222 739
048	Vilja- ja jauhovalmisteet yms.	38 913	6 850	139	45 902	3 342	1 263	6	0	–	50 513
061	Sokeri ja hunaja	7 533	3 627	–	11 160	776	3 211	1	–	–	15 148
073	Suklaa ja suklaatuotteet	3 965	7 289	2	11 256	252	530	46	0	–	12 084

VIII 4b. (Jatk. – Forts. – Cont. 1986)

SITC	Merikuljetukset – Sjötransport – Sea transport				Muut kuljetukset – Annan transport – Other transport					Kuljetukset yhteensä Transport- terna sam- manlagt Transports total	
	Laiva Båt Ship	Auto Bil Lorry	Juna Tåg Train	Yhteensä Summa Total	Maantie Landsväg Road	Rautatie Järnväg Rail	Lento Flyg Air	Posti Post Mail	Muu Annan Other		
1 000 kg											
112	Alkoholipitoiset juomat	4 130	5 709	18	9 856	703	854	15	–	–	11 428
246	Paperipuu, myös hake ja puujäte	303 208	1 783	–	304 991	189 993	388	–	–	58 251	553 623
247	Muu pyöreää puutavara, myös kark. syrjätty	190 631	2 294	9 295	202 219	76 095	16 689	–	–	27 910	322 914
248	Sahattu ja höylätty puu- tavara	1 948 917	93 685	130 574	2 173 176	41 358	115 213	1	–	–	2 329 747
251	Paperimassa	1 405 096	22 222	14 847	1 442 165	1 829	124 549	–	–	–	1 568 543
26	Tekstiilikuidut sekä ni- den jätteet	26 237	17 623	1 133	44 993	912	9 089	–	0	–	54 995
27	Kivennäisaineet, valmis- tamattomat	449 071	20 841	628	470 541	22 351	11 716	1	0	–	504 609
287	Muiden epäjalojen me- tallien malmit	166 157	59	–	166 216	1 212	1 017	0	–	–	168 445
322	Kivihiihi, ruskohiili ja tur- ve	32 151	24 141	–	56 292	25 947	641	–	–	–	82 880
334	Kivennäisöljytuotteet, raffinoidut	1 579 004	1 122	–	1 580 125	1 767	25 554	0	0	–	1 607 447
335	Muut kivennäisöljytuot- teet	84 034	9 850	–	93 883	1 568	176	0	0	–	95 627
431	Valmistetut eläin- ja kasviöljyt yms.	18 056	2 630	468	21 154	1 177	80	–	–	–	22 411
51	Orgaaniset kemialliset aineet	191 476	15 447	22	206 944	1 353	30 295	259	1	–	238 852
52	Epäorgaaniset kemialli- set aineet	194 019	8 362	281	202 662	5 884	5 985	1	0	–	214 532
53	Väri- ja parkitusaineet	50 685	26 615	238	77 538	6 350	21 113	17	0	–	105 019
56	Lannoitteet, valmistetut	405 882	484	–	406 366	1 031	149 220	0	–	–	556 618
58	Muovit, regeneroitu sel- luloosa ja tekohartsit	62 424	115 957	543	178 923	3 171	18 529	178	1	–	200 802
59	Erinäiset kemialliset tuotteet	54 415	19 482	352	74 249	22 788	17 319	162	1	–	114 519
625	Ulko- ja sisärenkaat, kumia	2 624	8 175	62	10 861	993	173	3	0	–	12 030
634	Viilu, vaneri, lastulevy yms.	337 380	112 824	5 360	455 563	7 781	10 814	8	0	–	474 167
635	Muut puutuotteet	18 043	29 193	852	48 087	7 142	76 099	6	9	–	131 343
641	Paperi ja pahvi	5 466 220	167 984	86 714	5 720 918	20 833	580 960	145	0	–	6 322 857
642	Paperi- ja pahvituotteet	140 429	39 589	3 174	183 192	15 193	191 555	35	12	–	389 987
65	Tekstiilituotteet, pl. vaatteet	3 953	22 900	122	26 974	1 062	4 873	201	29	–	33 141
66	Kivennäisainetuotteet	48 881	63 269	4 470	116 620	101 765	29 873	36	7	–	248 301
67	Rauta ja teräs	1 108 859	183 528	8 323	1 300 710	48 265	97 191	21	5	–	1 446 192
682	Kupari	28 730	45 310	–	74 040	303	385	22	0	–	74 750
683	Nikkeli	9 775	4 119	–	13 893	1	1 196	0	0	–	15 090
684	Alumiini	1 055	13 373	81	14 509	613	11 267	20	0	–	26 408
686	Sinkki	96 893	16 782	7 586	121 262	856	5 890	0	0	–	128 008
69	Tuotteet epäjalosta me- tallista	29 641	45 298	516	75 454	15 460	61 511	188	30	–	152 643
721	Maataluskoneet ja -laitteet, pl. traktorit	1 572	3 484	68	5 124	183	4 637	17	1	–	9 962
722	Traktorit, pl. nojaperä- vaunujen vetovaunut	9 303	5 078	140	14 521	556	586	–	–	–	15 663
723	Maansiirto-, kaivuu- yms. koneet	4 501	5 870	169	10 540	1 023	2 517	316	2	–	14 399
725	Paperiteollisuuskoneet	11 034	8 565	461	20 060	1 006	3 221	94	3	–	24 384
728	Muut teoll. erikoisko- neet ja -laitteet	13 564	9 295	314	23 173	1 283	6 211	102	5	–	30 774

VIII 4b. (Jatk. – Forts. – Cont. 1986)

SITC	Merikuljetukset – Sjötransport – Sea transport				Muut kuljetukset – Annan transport – Other transport					Kuljetukset yhteensä Transporterna sammanslaggt Transporters total	
	Laiva Båt Ship	Auto Bil Lorry	Juna Tåg Train	Yhteensä Summa Total	Maantie Landsväg Road	Rautatie Järnväg Rail	Lento Flyg Air	Posti Post Mail	Muu Annan Other		
1 000 kg											
741	Kuumennus- ja jäähdytyskoneet ja -laitteet ..	3 888	6 635	67	10 589	1 329	5 029	33	1	–	16 982
744	Nostamis- ja last.koneet ja laitt., trukit	21 174	17 943	656	39 773	2 119	14 028	125	5	–	56 050
749	Erinäiset koneiden osat ja lisätarvikkeet	2 464	8 073	3	10 540	556	1 797	195	8	–	13 095
761	Televisiovastaanottimet	3 916	10 132	61	14 109	72	9	15	0	–	14 205
771	Muuntajat, kiint. muuttajat, tasasuuntaajat ..	8 531	10 165	–	18 696	227	179	83	1	–	19 186
773	Eristetty sähkölanka, kaapeli, eristimet yms.	6 868	7 932	49	14 848	3 976	32 896	113	0	–	51 833
781	Henkilöautot	41 380	1 308	63	42 751	834	122	–	–	–	43 707
784	Moottoriajoneuvojen alustat ja osat	1 163	14 311	339	15 813	1 397	391	69	5	–	17 675
786	Perävaunut ja muut kuljetusvälineet	5 211	5 321	75	10 607	880	8 137	3	0	–	19 627
812	Saniteetti-, lämmitys- ja valaistustarvikkeet	2 205	16 294	0	18 500	761	2 752	9	1	–	22 023
821	Huonekalut	6 570	24 793	3 108	34 471	1 454	6 831	38	4	–	42 797
892	Painotuotteet	7 305	31 981	4	39 290	6 348	308	616	177	–	46 739
893	Muovituotteet	2 642	21 169	84	23 895	1 817	19 484	122	16	–	45 334
894	Lastenvaunut, lelut, pelit, urheiluvälineet	5 123	6 569	9	11 701	152	200	142	14	–	12 208
	Koko vienti – Total-export – Total exports	15 446 573	1 514 804	285 186	17 246 563	717 726	1 856 406	6 689	787	86 960	19 915 130

VIII 5a. Tuontikuljetukset lähetysmaiden mukaan vuonna 1986

Importtransporter enligt avsändningsländer år 1986

Import transports by countries of consignment in 1986

Lähetysmaa Avsändningsland Country of consignment	Merikuljetukset - Sjötransport - Sea transport				Muut kuljetukset - Annan transport - Other transport					Kuljetukset yhteensä Transport- terna sam- manlagt Transports total
	Laiva Båt Ship	Auto Bil Lorry	Juna Tåg Train	Yhteensä Summa Total	Maantie Landsväg Road	Rautatie Järnväg Rail	Lento Flyg Air	Posti Post Mail	Muu Annan Other	
	1 000 kg									
Eurooppa - Europa	24 859 242	1 369 603	228 268	26 457 113	1 072 726	4 162 680	10 435	2 103	836 871	32 541 930
AL Albania - Albanien	-	-	-	-	-	-	0	-	-	0
AT Itävalta - Österr.	6 996	21 279	8 481	36 756	5 027	271	113	38	-	42 205
BE Belgia - Belgien	345 110	26 076	2 566	373 752	254	41	398	10	-	374 455
BG Bulgaria - Bulgari	24 053	95	7	24 155	3 731	252	14	0	-	28 152
CH Sveitsi - Schweiz	6 941	20 984	6 675	34 601	37	72	260	106	-	35 075
CS Tšekkoslov. - Tjeckosl.	55 616	6 330	2 128	64 074	46	763	7	5	-	64 895
DD Saksan d.t. - Tyska dr.	354 051	14 560	5 151	373 761	63	329	16	12	0	374 181
DE Saksan l.t. - Fr Tyskl.	954 165	206 067	143 971	1 304 202	5 025	1 362	1 704	628	34	1 312 956
DK Tanska - Danmark	278 580	99 771	3 195	381 546	903	715	203	177	6	383 551
ES Espanja - Spanien	349 447	15 394	483	365 324	1	0	3 629	5	860	369 819
FO Färsaaret - Färöarna	18 991	37	-	19 028	-	-	-	0	-	19 028
FR Ranska - Frankr.	234 394	35 649	17 460	287 503	175	947	445	81	122	289 274
GB Iso-Brit. - Storbrit.	1 377 801	48 061	490	1 426 353	149	101	1 213	240	10	1 428 066
GI Gibraltari	-	-	-	-	-	-	-	0	-	0
GR Kreikka - Grekland	29 689	1 005	28	30 722	-	-	64	1	-	30 786
HU Unkari - Ungern	36 212	16 739	9 167	62 118	2 606	860	114	2	-	65 701
IE Irlanti - Irland	16 930	1 673	19	18 622	27	216	112	3	-	18 979
IS Islanti - Island	33 261	1 713	-	34 974	-	-	19	2	-	34 995
IT Italia - Italien	75 531	51 595	17 980	145 107	314	91	375	55	-	145 943
MT Malta	0	12	0	12	-	-	1	0	-	14
NL Alankomaat - Nederl.	979 639	58 866	7 079	1 045 584	1 345	2 666	482	64	0	1 050 141
NO Norja - Norge	637 929	118 667	15	756 611	91 963	3 572	93	74	9	852 322
PL Puola - Polen	2 737 978	4 872	260	2 743 109	1 972	2 112	19	4	0	2 747 216
PT Portugali - Portugal	36 261	2 708	278	39 247	-	-	162	3	0	39 412
RO Romania - Rumänien	11 886	138	58	12 082	2 126	33 365	1	77	-	47 651
SE Ruotsi - Sveriget	2 542 671	611 987	209	3 154 866	199 823	133 604	955	506	289	3 490 043
SU SNTL - Sovjetun.	13 695 539	2 165	82	13 697 787	756 348	3 979 998	7	11	835 542	19 269 694
TR Turkki - Turkiet	17 996	709	92	18 797	85	-	14	0	-	18 896
YU Jugoslavia - Jugosl.	1 574	2 452	2 393	6 419	706	1 340	14	0	-	8 479
Afrikka - Afrika	185 124	492	609	186 225	-	1	111	1	-	186 338
BI Burundi	2 501	-	-	2 501	-	-	-	-	-	2 501
BW Botswana	-	0	-	0	-	-	0	-	-	0
CG Kongo	32	-	-	32	-	-	-	-	-	32
CI Norsunluur. - Elfenb.k.	3 299	0	-	3 299	-	1	0	-	-	3 300
CM Kamerun	923	12	-	935	-	-	0	-	-	935
DZ Algeria - Algeriet	40 022	-	-	40 022	-	-	-	0	-	40 022
EG Egypti - Egypten	3 599	13	-	3 612	-	-	1	0	-	3 613
ET Etiopia - Etiopien	862	-	49	911	-	-	0	-	-	911
GH Ghana	249	-	199	448	-	-	2	-	-	450
GN Guinea	-	3	-	3	-	-	-	-	-	3
KE Kenia - Kenya	3 088	49	-	3 137	-	-	28	0	-	3 165
LR Liberia	0	-	-	0	-	-	-	-	-	0
LS Lesotho	13	-	-	13	-	-	1	-	-	14
LY Libya - Libyen	4 749	2	-	4 751	-	-	2	-	-	4 753
MA Marokko - Marocko	80 090	26	-	80 116	-	-	0	0	-	80 116
MG Madagaskar	2	-	-	2	-	-	-	0	-	2
ML Mali	3	3	-	6	-	-	-	0	-	6
MU Mauritius	13 274	-	-	13 274	-	-	-	-	-	13 274
MW Malawi	789	-	-	789	-	-	0	-	-	790
MZ Mosambik - Mocambiq.	239	-	-	239	-	-	26	-	-	264
NA Namibia	-	0	-	0	-	-	-	0	-	0
NE Niger	-	-	-	-	-	-	-	0	-	0
NG Nigeria	128	2	-	130	-	-	-	0	-	130
RW Ruanda - Rwanda	396	-	-	396	-	-	-	-	-	396
SD Sudan	132	17	63	212	-	-	-	0	-	212
SL Sier. Leone	39	-	-	39	-	-	0	-	-	39

VIII 5a. (Jatk. – Forts. – Cont. 1986)

Lähetysmaa Avsändningsland Country of consignment	Merikuljetukset – Sjötransport – Sea transport				Muut kuljetukset – Annan transport – Other transport					Kuljetukset yhteensä Transport- terna sam- manlagt Transports total
	Laiva Båt Ship	Auto Bil Lorry	Juna Tåg Train	Yhteensä Summa Total	Maantie Landsväg Road	Rautatie Järnväg Rail	Lento Flyg Air	Posti Post Mail	Muu Annan Other	
1 000 kg										
SN Senegal	5	–	–	5	–	–	0	0	–	5
SZ Swazimaa – Swazil.	644	248	–	892	–	–	5	–	–	898
TG Togo	–	–	–	–	–	–	0	0	–	0
TN Tunisia – Tunisien	18 528	109	–	18 637	–	–	1	0	–	18 638
TZ Tansania – Tanzania	3 918	2	–	3 920	–	–	0	0	–	3 920
UG Uganda	265	–	–	265	–	–	–	–	–	265
ZA E-Afrikka – S. afrika	31	5	289	324	–	–	5	0	–	329
ZM Sambia – Zambia	2 097	–	–	2 097	–	–	0	–	–	2 097
ZR Zaire	3 100	–	–	3 100	–	–	2	–	–	3 102
ZW Zimbabwe	2 105	1	11	2 117	–	–	37	0	–	2 154
Aasia – Asien	1 199 814	6 108	823	1 206 745	125	44 842	2 095	39	–	1 253 846
AE Arabiemiir. – Arabemir.	5	2	–	7	–	–	3	0	–	10
AF Afganistan – Afghan.	–	–	–	–	–	296	0	–	–	296
BD Bangladesh	661	4	–	665	–	–	1	0	–	666
BH Bahrain	288	–	–	288	–	–	0	0	–	288
BN Brunei	–	–	–	–	–	–	0	–	–	0
BU Burma	32	20	42	94	16	–	–	–	–	110
CN Kiina – Kina	29 753	291	159	30 202	–	2 791	103	8	–	33 104
CY Kypros – Cypern	7 115	454	–	7 569	–	–	0	0	–	7 569
HK Hongkong	3 526	561	36	4 124	8	1 926	509	6	–	6 574
ID Indonesia – Indones.	1 509	45	13	1 567	–	–	1	–	–	1 568
IL Israel	40 240	1 204	0	41 444	87	–	60	1	–	41 592
IN Intia – Indien	507	47	28	582	–	–	227	1	–	810
IQ Irak	41	77	9	127	–	–	0	0	–	127
IR Iran	168 489	25	–	168 514	–	106	1	0	–	168 621
JO Jordania – Jordan.	234	45	139	417	–	–	0	0	–	417
JP Japani – Japan	83 789	1 742	302	85 834	5	31 602	682	16	–	118 138
KR Korean tas – R. Korea	3 595	150	18	3 762	–	5 403	121	2	–	9 289
KW Kuwait	4	–	–	4	–	–	0	0	–	4
LB Libanon	–	–	–	–	–	–	–	0	–	0
LK Sri Lanka	375	0	–	376	–	–	2	0	–	378
MN Mongolia – Mongol.	–	–	–	–	–	3	–	0	–	3
MO Macao	494	8	0	503	–	27	9	0	–	539
MV Malediivit – Maldiv.	–	–	–	–	–	–	0	–	–	0
MY Malesia – Malaysia	6 191	51	–	6 242	–	–	12	0	–	6 255
NP Nepal	–	0	–	0	–	–	0	0	–	1
OM Oman	–	–	–	–	–	–	0	–	–	0
PH Filippi.	7 507	9	–	7 516	–	215	12	0	–	7 743
PK Pakistan	1 403	47	2	1 452	–	10	48	0	–	1 510
QA Qatar	–	–	–	–	–	–	0	–	–	0
SA Saudi-Arab. – Saudiarab.	831 894	653	0	832 548	–	–	1	0	–	832 549
SG Singapore	1 357	120	4	1 481	0	2	55	0	–	1 539
SY Syyria – Syrien	–	–	–	–	1	–	–	–	–	1
TH Thaimaa – Thailand	7 644	327	22	7 993	–	1	142	0	–	8 137
TW Taiwan	3 064	227	49	3 340	7	2 459	104	5	–	5 915
VN Vietnam	94	–	–	94	–	–	–	–	–	94
Amerikka – Amerika	1 471 287	38 605	557	1 510 447	2 778	535	2 529	80	16	1 516 384
CA Kanada – Canada	38 662	823	9	39 494	530	248	139	2	5	40 419
GL Grönlanti – Grönland	–	–	–	–	–	–	0	0	–	0
US USA	627 056	4 182	183	631 421	126	47	2 011	54	11	633 671
AG Antigua	–	–	–	–	–	–	–	0	–	0
BB Barbados	–	–	–	–	–	–	0	–	–	0
BM Bermuda	–	–	–	–	–	–	0	–	–	0
CR Costa Rica	6 322	8 535	96	14 953	54	–	0	0	–	15 007
CU Kuuba – Cuba	60 593	–	–	60 593	–	–	0	0	–	60 593
DO Domin. tas. – Domin.r.	0	–	–	0	–	–	–	–	–	0
GT Guatemala	4 251	40	9	4 300	–	–	0	0	–	4 300

VIII 5a. (Jatk. – Forts. – Cont. 1986)

Lähetysmaa Avsändningsland Country of consignment	Merikuljetukset – Sjötransport – Sea transport				Muut kuljetukset – Annan transport – Other transport						Kuljetukset yhteensä Transport- terna sam- manlagt Transports total
	Laiva Båt Ship	Auto Bil Lorry	Juna Tåg Train	Yhteensä Summa Total	Maantie Landsväg Road	Rautatie Järnväg Rail	Lento Flyg Air	Posti Post Mail	Muu Annan Other		
1 000 kg											
HN Honduras	10 114	1 761	43	11 918	286	–	–	–	–	12 205	
HT Haiti	51	–	–	51	–	–	–	–	–	51	
JM Jamaika – Jamaica	118	16	–	134	–	–	–	–	–	134	
LC St. Lucia	0	–	–	0	–	–	–	–	–	0	
MX Meksiko – Mexico	972	9	–	981	–	0	8	0	–	989	
NI Nicaragua	753	76	–	829	–	–	–	–	–	829	
PA Panama	1 972	9 899	61	11 933	1 579	–	0	0	–	13 512	
PR Puerto Rico	–	1	–	1	–	–	8	0	–	8	
SV Salvador	129	–	–	129	–	–	–	–	–	129	
TT Trinidad	277	–	–	277	–	–	0	0	–	277	
XC Br.Väli-Am – Br.M.am	–	–	–	–	–	–	0	0	–	0	
AR Argentiina – Argent.	31 366	4 436	49	35 851	89	–	5	0	–	35 944	
BO Bolivia	4 724	–	–	4 724	–	–	1	0	–	4 725	
BR Brasilia – Brasil.	36 602	393	80	37 075	0	–	120	0	–	37 195	
CL Chile	5 969	1 441	–	7 410	23	–	8	–	–	7 441	
CO Kolumbia – Colombia	629 237	1 112	–	630 349	89	240	112	23	–	630 814	
EC Ecuador	5 840	5 521	19	11 380	–	–	1	–	–	11 380	
PE Peru	452	50	–	501	–	–	59	0	–	560	
PY Paraguay	5 044	–	–	5 044	–	–	–	–	–	5 044	
SR Surinam	–	–	–	–	–	–	–	0	–	0	
UY Uruguay	710	308	8	1 026	–	–	49	0	–	1 075	
VE Venezuela	73	1	–	74	–	–	7	0	–	81	
Oseania – Oceanien	346 105	1 351	51	347 506	–	–	18	0	–	347 525	
AU Australia – Austr.	342 935	59	47	343 041	–	–	16	0	–	343 057	
NZ U.Seelanti – Nya Zeel.	3 120	1 289	0	4 409	–	–	2	0	–	4 412	
PG Papua-Guinea	50	2	4	56	–	–	–	–	–	56	
Koko tuonti – Total- import – Total imports	28 061 573	1 416 158	230 307	29 708 037	1 075 628	4 208 058	15 188	2 223	836 887	35 846 023	

VIII 5b. Vientukuljetukset määräm maiden mukaan vuonna 1986

Exporttransporter enligt bestämmelseländer år 1986

Export transports by countries of consignment in 1986

Määrämaa Bestämmelseländ Country of consignment	Merikuljetukset - Sjötransport - Sea transport				Muut kuljetukset - Annan transport - Other transport					Kuljetukset yhteensä Transport- terna samanlagt Transports total
	Laiva Båt Ship	Auto Bil Lorry	Juna Tåg Train	Yhteensä Summa Total	Maantie Landsväg Road	Rautatie Järnväg Rail	Lento Flyg Air	Posti Post Mail	Muu Annan Other	
	1 000 kg									
Eurooppa - Europa	12 143 734	1 499 715	283 596	13 927 045	715 298	1 687 554	2 738	750	86 607	16 419 991
AL Albania - Albanien	0	-	-	0	-	-	0	0	-	0
AT Itävalta - Österr.	73 526	32 905	11 176	117 607	4 718	1 415	57	9	-	123 805
BE Belgia - Belgien	533 679	21 423	212	555 314	25	351	69	4	-	555 763
BG Bulgaria - Bulgar.	266 168	73	-	266 241	2 279	13 481	3	0	-	282 004
CH Sveitsi - Schweiz	177 531	32 007	51 564	261 102	4 174	5 391	67	21	20	270 774
CS Tšekkoslov. - Tjeckosl.	46 317	3 620	5	49 942	146	1 725	36	0	-	51 849
DD Saksan d.t. - Tyska dr.	70 189	7 039	49	77 276	438	2 420	4	0	-	80 137
DE Saksan l.t. - Fr Tyskl.	2 014 770	226 086	129 928	2 370 784	11 788	10 430	338	56	99	2 393 496
DK Tanska - Danmark	971 821	135 335	1 462	1 108 618	15 811	47 290	97	35	48	1 171 899
ES Espanja - Spanien	276 324	11 526	23	287 874	194	-	108	2	1	288 180
FO Färösaaret - Färöarna	1 517	50	-	1 567	-	-	0	0	-	1 568
FR Ranska - Frankr.	980 693	49 321	46 547	1 076 561	1 233	11 033	176	12	-	1 089 015
GB Iso-Brit. - Storbrit.	2 927 917	47 672	4	2 975 593	207	307	516	35	58	2 976 716
GI Gibraltari	3	15	-	19	-	-	0	0	16	35
GR Kreikka - Grekland	151 630	1 066	256	152 953	65	6	16	1	-	153 041
HU Unkari - Ungern	5 770	13 679	3 901	23 351	3 507	34 540	44	0	-	61 441
IE Irlanti - Irland	149 245	2 805	-	152 050	4	-	32	2	-	152 088
IS Islanti - Island	29 747	179	62	29 988	0	3	18	17	11	30 038
IT Italia - Italien	405 920	72 881	27 621	506 423	8 854	35 127	106	6	5	550 522
MT Malta	1 621	58	-	1 679	-	-	2	0	-	1 681
NL Alankomaat - Nederl.	905 169	54 497	1 461	961 127	269	814	93	12	19	962 334
NO Norja - Norge	278 156	154 423	1	432 580	65 590	17 573	188	247	51	516 228
PL Puola - Polen	101 966	1 139	-	103 105	8	2 522	4	0	-	105 640
PT Portugali - Portugal	45 346	2 909	2	48 257	2	-	29	1	-	48 288
RO Romania - Rumänien	1 032	5	-	1 037	63	1 447	3	0	-	2 549
SE Ruotsi - Sverige	1 552 092	625 836	3 999	2 181 927	376 688	52 397	503	288	86 279	2 698 082
SU SNTL - Sovjetun.	76 686	528	32	77 246	219 064	1 445 512	188	0	0	1 742 009
TR Turkki - Turkiet	97 796	1 375	62	99 233	101	3 612	19	0	-	102 965
YU Jugoslavia - Jugosl.	1 098	1 264	5 230	7 592	70	159	24	0	-	7 845
Afrikka - Afrika	555 530	1 462	53	557 044	17	0	118	2	8	557 189
AO Angola	545	24	-	569	-	-	0	0	-	569
BI Burundi	-	1	-	1	-	-	0	-	-	1
BJ Benin	533	-	-	533	-	-	0	-	-	534
BW Botswana	30	4	-	35	-	-	0	-	-	35
CG Kongo	60	-	-	60	-	-	0	0	-	60
CI Norsunluur. - Elfenb.k.	10 969	60	-	11 030	17	-	1	0	-	11 047
CM Kamerun	3 662	2	-	3 665	-	-	0	0	-	3 665
CV Kap Verde	653	1	-	653	-	-	0	-	-	653
DJ Djibouti	-	-	-	-	-	-	0	-	-	0
DZ Algeria - Algeriet	117 796	10	-	117 807	-	-	8	0	-	117 815
EG Egypti - Egypten	256 967	86	-	257 052	-	-	11	0	-	257 063
ET Etiopia - Etiopien	13 928	127	-	14 055	-	-	11	-	-	14 066
GA Gabon	2	-	-	2	-	-	1	-	-	3
GH Ghana	845	-	-	845	-	-	1	-	-	845
GM Gambia	205	0	-	205	-	-	-	0	-	205
GN Guinea	57	-	-	57	-	-	0	-	-	57
GW Guinea-Bis.	20	-	-	20	-	-	0	-	-	20
KE Kenia - Kenya	7 907	24	53	7 984	-	-	9	0	-	7 993
KM Komorit - Komor.	-	-	-	-	-	-	-	0	-	0
LR Liberia	94	2	-	96	-	-	2	-	0	98
LS Lesotho	660	-	-	660	-	-	0	-	-	661
LY Libya - Libyen	8 025	524	-	8 549	-	-	18	0	-	8 567
MA Marokko - Marocko	54 164	70	-	54 234	-	-	2	0	-	54 236
MG Madagaskar	66	-	-	66	-	-	-	-	-	66
ML Mali	397	0	-	398	-	-	0	0	-	398
MR Mauritania - Mauret.	0	-	-	0	-	-	-	-	-	0
MU Mauritius	5	-	-	5	-	-	-	0	-	5
MW Malawi	1 297	-	-	1 297	-	-	0	-	-	1 297
MZ Mosambik - Mocambiq.	1 191	0	-	1 191	-	-	1	0	-	1 193
NA Namibia	-	0	-	0	-	-	0	0	-	0
NE Niger	107	2	-	109	-	-	0	0	-	109
NG Nigeria	32 111	87	-	32 198	-	-	0	0	-	32 198
RE Reunion	4	-	-	4	-	-	-	-	-	4

VIII 5b. (Jatk. – Forts. – Cont. 1986)

Määrämaa Bestämmelseiland Country of consignment	Merikuljetukset – Sjötransport – Sea transport				Muut kuljetukset – Annan transport – Other transport					Kuljetukset yhteensä Transport- terna sam- manlagt Transports total	
	Laiva Båt Ship	Auto Bil Lorry	Juna Tåg Train	Yhteensä Summa Total	Maantie Landsväg Road	Rautatie Järnväg Rail	Lento Flyg Air	Posti Post Mail	Muu Annan Other		
	1 000 kg										
RW	Ruanda – Rwanda	0	–	–	0	–	–	–	–	0	
SC	Seychellit – Seych.	2	3	–	4	–	–	0	0	4	
SD	Sudan	1 826	7	–	1 833	–	–	4	–	1 837	
SH	St. Helena	–	–	–	–	–	–	0	–	0	
SL	Sier. Leone	33	–	–	33	–	–	0	–	33	
SN	Senegal	2 485	–	–	2 485	–	–	1	0	2 486	
SO	Somalia	1 916	8	–	1 924	–	0	4	0	1 927	
ST	Sao Thome – Sao Tome	90	–	–	90	–	–	–	0	90	
SZ	Swazimaa – Swazil.	184	–	–	184	–	–	0	0	184	
TD	Tsad – Tchad	2	–	–	2	–	–	–	–	2	
TG	Togo	499	–	–	499	–	–	0	0	500	
TN	Tunisia – Tunisien	21 889	7	–	21 897	–	–	3	–	21 899	
TZ	Tansania – Tanzania	2 996	325	–	3 320	–	–	13	0	3 342	
UG	Uganda	557	–	–	557	–	–	3	–	559	
ZA	E-Afrikka – S.afrika	221	17	–	237	–	–	17	1	255	
ZM	Sambia – Zambia	1 847	66	–	1 913	–	–	7	0	1 921	
ZR	Zaire	114	–	–	114	–	–	–	–	114	
ZW	Zimbabwe	8 567	4	–	8 571	–	–	1	0	8 571	
Aasia – Asien		1 164 784	4 462	432	1 169 678	1 515	168 292	944	8	0	1 340 437
AE	Arabiemiir. – Arabemir.	18 914	24	–	18 938	–	–	9	0	18 947	
AF	Afganistan – Afghan.	–	–	–	–	21	377	1	–	399	
BD	Bangladesh	6 123	24	–	6 147	–	–	4	0	6 151	
BH	Bahrain	1 720	8	–	1 728	–	–	1	0	1 730	
BN	Brunei	8	0	–	8	–	–	0	–	8	
BU	Burma	6 532	0	–	6 532	–	–	1	–	6 533	
CN	Kiina – Kina	186 007	798	1	186 806	–	4 335	12	0	191 153	
CY	Kypros – Cypern	3 282	176	–	3 458	25	–	1	0	3 485	
HK	Hongkong	40 669	202	0	40 872	4	2 443	84	1	43 403	
ID	Indonesia – Indones.	31 505	8	–	31 513	1	1 997	7	0	33 518	
IL	Israel	137 197	59	99	137 356	1	–	10	1	137 369	
IN	Intia – Indien	65 419	55	–	65 475	15	–	29	0	65 519	
IQ	Irak	43 483	469	17	43 969	176	32	44	0	44 220	
IR	Iran	2 494	180	35	2 708	1 238	34 550	10	0	38 507	
JO	Jordania – Jordan.	15 098	7	–	15 105	13	–	3	0	15 120	
JP	Japani – Japan	144 742	786	140	145 668	19	108 054	282	3	254 027	
KH	Kamputsea – Kampuch.	47	–	–	47	–	–	–	–	47	
KP	Korean d.kt – Df.Korea	0	–	–	0	–	26	0	–	27	
KR	Korean tas – R.Korea	15 272	343	–	15 615	0	7 290	236	0	23 141	
KW	Kuwait	3 908	96	0	4 004	–	–	5	0	4 010	
LA	Laos	1	–	–	1	–	–	–	–	1	
LB	Libanon	25 655	121	141	25 917	–	–	1	–	25 918	
LK	Sri Lanka	2 300	3	–	2 303	1	–	2	0	2 307	
MN	Mongolia – Mongol.	–	–	–	–	1	333	0	–	334	
MO	Macao	2	0	–	2	–	–	0	–	2	
MV	Malediivit – Maldiv.	–	–	–	–	–	–	1	–	1	
MY	Malesia – Malaysia	21 870	7	–	21 877	–	–	15	0	21 892	
NP	Nepal	324	–	–	324	–	–	3	0	327	
OM	Oman	7 499	24	–	7 523	–	–	1	0	7 524	
PH	Filipp.	9 302	–	–	9 302	–	758	9	0	10 069	
PK	Pakistan	44 484	14	–	44 498	–	–	3	0	44 501	
QA	Qatar	406	29	–	435	–	–	1	0	437	
SA	Saudi-Arab. – Saudiarab.	217 191	887	–	218 078	–	654	43	0	218 775	
SG	Singapore	41 463	68	–	41 531	–	81	75	1	41 688	
SY	Syyria – Syrien	8 288	7	–	8 295	–	–	3	–	8 299	
TH	Thaimaa – Thailand	13 274	7	–	13 281	–	–	14	0	13 295	
TW	Taiwan	44 011	51	–	44 062	0	7 361	26	0	51 449	
VN	Vietnam	2 255	6	–	2 261	1	–	5	0	2 267	
YD	Jemen d.kt – Df.Jemen	676	–	–	676	–	–	0	–	676	
YE	Jemen arab. – Jemen ar.	3 359	3	–	3 361	–	–	2	–	3 363	
Amerikka – Amerika		1 365 876	8 767	1 091	1 375 733	895	412	2 770	24	346	1 380 179
CA	Kanada – Canada	138 020	1 706	3	139 728	106	–	464	4	18	140 319
GL	Grönlanti – Grönland	–	1	–	1	–	–	4	0	5	
US	USA	953 241	4 473	1 037	958 750	747	22	2 184	16	215	961 935

VIII 5b. (Jatk. – Forts. – Cont. 1986)

Määrämaa Bestämmelseiland Country of consignment	Merikuljetukset – Sjötransport – Sea transport				Muut kuljetukset – Annan transport – Other transport					Kuljetukset yhteensä Transport- terna sam- manlagt Transports total	
	Laiva Båt Ship	Auto Bil Lorry	Juna Tåg Train	Yhteensä Summa Total	Maantie Landsväg Road	Rautatie Järnväg Rail	Lento Flyg Air	Posti Post Mail	Muu Annan Other		
	1 000 kg										
AG	Antigua	0	–	–	0	–	–	0	0	–	1
AN	Al.Antill. – N.Antill.	13	0	–	13	–	–	1	–	–	14
BB	Barbados	1 414	0	–	1 414	–	–	1	0	–	1 415
BM	Bermuda	0	–	–	0	–	–	0	–	0	0
BS	Bahama	69	1	–	69	–	388	–	0	0	457
BZ	Belize	1	–	–	1	–	–	0	–	–	1
CR	Costa Rica	921	21	–	942	–	–	1	0	–	943
CU	Kuuba – Cuba	11 450	252	–	11 703	34	0	9	0	–	11 745
DM	Dominica	14	–	–	14	–	–	–	–	–	14
DO	Domin.tas. – Domin.r.	628	–	–	628	–	–	0	0	–	629
GD	Grenada	28	–	–	28	–	–	0	–	–	28
GT	Guatemala	692	–	–	692	–	–	0	–	–	693
HN	Honduras	491	1	–	492	–	–	0	0	–	492
HT	Haiti	312	–	–	312	–	–	–	–	–	312
JM	Jamaika – Jamaica	711	0	–	711	–	–	1	–	–	712
KN	St. Christ.	17	–	–	17	–	–	–	–	–	17
LC	St. Lucia	8	–	–	8	–	–	0	0	–	8
MX	Meksiko – Mexico	12 380	13	–	12 393	–	–	23	0	–	12 417
NI	Nicaragua	6 701	25	–	6 726	–	–	6	0	–	6 732
PA	Panama	1 559	5	–	1 564	1	–	2	0	0	1 567
PR	Puerto Rico	1 168	189	–	1 357	–	–	3	–	–	1 361
SV	Salvador	1 002	–	–	1 002	–	–	0	–	–	1 002
TT	Trinidad	1 520	3	–	1 522	–	–	0	0	–	1 522
XC	Br.Väli-Am – Br.M.am	0	11	–	11	–	–	0	0	113	124
XD	Ra.Väli-Am – Fr.M.am	1 951	0	–	1 951	–	–	0	0	–	1 951
XE	US.Väli-Am – US.M.am	–	0	–	0	–	–	–	0	–	1
AR	Argentiina – Argent.	19 242	175	–	19 417	–	–	8	2	–	19 427
BO	Bolivia	383	0	–	383	–	–	0	–	–	383
BR	Brasilia – Brasil.	65 297	98	33	65 428	8	–	20	0	–	65 456
CL	Chile	6 778	126	0	6 904	–	–	21	0	–	6 925
CO	Kolumbia – Colombia	23 657	345	–	24 002	–	–	9	0	–	24 011
EC	Ecuador	16 980	44	–	17 024	–	–	3	0	–	17 027
GF	Ra.Guyana – F.Guyana	12	–	–	12	–	–	–	–	–	12
GY	Guyana	37	–	–	37	–	–	–	–	–	37
PE	Peru	6 480	44	–	6 524	–	2	3	0	–	6 528
PY	Paraguay	23	0	–	23	–	–	0	–	–	23
SR	Surinam	7	0	–	7	–	–	0	–	–	7
UY	Uruguay	1 515	1 164	–	2 679	–	–	1	–	–	2 680
VE	Venezuela	91 154	69	18	91 240	–	–	5	0	–	91 246
Oseania – Oceanien		216 650	398	15	217 064	0	148	119	3	–	217 334
AU	Australia – Austr.	199 301	332	–	199 633	0	148	105	2	–	199 888
CK	Cookin.s. – Cooköar.	–	1	–	1	–	–	–	–	–	1
FJ	Fidzi	43	–	–	43	–	–	0	0	–	43
NZ	U.Seelanti – Nya Zeel.	17 131	66	15	17 212	0	–	13	1	–	17 226
PG	Papua-Guinea	155	–	–	155	–	–	0	0	–	156
SB	Salomons. – Salom.ö.	–	–	–	–	–	–	–	0	–	0
VU	Vanuatu	0	–	–	0	–	–	0	–	–	0
WS	Samoa	–	–	–	–	–	–	0	–	–	0
XG	Ra.Oseania – Fr.Ocean	20	–	–	20	–	–	0	0	–	21
XH	US.Oseania – US.Ocean	–	–	–	–	–	–	0	0	–	0
Koko vienti – Total- export – Total exports		15 446 573	1 514 804	285 186	17 246 563	717 726	1 856 406	6 689	787	86 960	19 915 130

VIII 6a. Tuontikuljetukset lähetysmaittain SITC-tavaraluokituksen mukaan vuonna 1986
Importtransporter enligt avsändningsländer och enligt SITC-varuklassificeringen år 1986
Import transports by countries of consignment and by SITC-classification in 1986

Lähetysmaa Avsändningsland Country of consignment	SITC	0+1 Elintar- vikkeet	2+4 Raaka- aineet	3 Poltto- ja voitelu- aineet	33 Kiv.öljyt ja -öljy- tuotteet	5 Kemialli- set aineet ja tuotteet	6 Valmiste- tut tava- rat valmis- tusaineit- tain	7 Koneet, laitteet ja kulje- tusväli- neet	8+9 Erinäiset tavarat	Koko tuonti Total import Total imports
1 000 kg										
Eurooppa – Europa		497 729	9 058 968	18 582 549	12 111 257	2 188 696	1 577 072	517 762	119 154	32 541 930
AT Itävalta – Österr.		2 392	1 740	274	274	6 868	22 809	6 225	1 896	42 206
BE Belgia – Belgien		12 529	95 068	49 555	3 310	125 841	73 780	12 084	5 598	374 455
BG Bulgaria – Bulgar.		3 690	23 452	–	–	252	32	280	446	28 152
CH Sveitsi – Schweiz		3 581	1 200	63	63	8 727	13 294	6 326	1 883	35 075
CS Tšekkoslov. – Tjeckosl.		901	1 784	–	–	5 452	46 962	7 609	2 187	64 895
DD Saksan d.t – Tyska dr.		11 813	117 071	6 103	70	190 530	40 556	4 562	3 546	374 181
DE Saksan l.t – Fr Tyskl.		63 234	275 439	113 057	16 956	418 326	282 944	140 975	18 980	1 312 956
DK Tanska – Danmark		78 527	186 959	8 269	5 167	25 512	51 832	21 825	10 628	383 551
ES Espanja – Spanien		53 804	217 688	19 819	18 619	31 279	40 696	5 971	561	369 819
FO Färsaaret – Färöarna		79	18 949	–	–	–	–	–	–	19 028
FR Ranska – Frankr.		25 826	69 572	33 513	19 475	49 008	81 684	25 739	3 933	289 274
GB Iso-Brit. – Storbrit.		13 364	715 909	405 529	204 389	136 995	118 322	28 917	9 031	1 428 066
GR Kreikka – Grekland		4 974	2 785	16 585	16 585	128	6 172	5	137	30 786
HU Unkari – Ungern		10 927	3 707	1 810	1 810	27 213	20 637	903	505	65 701
IE Irlanti – Irland		443	14 333	3	3	495	2 354	430	921	18 979
IS Islanti – Island		33 701	852	–	–	–	435	3	4	34 995
IT Italia – Italien		14 294	15 254	21 777	21 774	8 381	39 183	36 286	10 768	145 943
NL Alankomaat – Nederl.		55 504	306 163	381 056	184 017	233 541	49 139	18 997	5 740	1 050 141
NO Norja – Norge		17 522	502 390	129 382	127 959	130 899	57 145	11 456	3 528	852 322
PL Puola – Polen		15 322	185 241	2 471 825	6 575	35 508	34 778	3 494	1 047	2 747 216
PT Portugali – Portugal		1 110	21 343	–	–	191	13 096	213	3 460	39 412
RO Romania – Rumänien		3 236	394	–	–	12 814	30 523	260	424	47 651
SE Ruotsi – Sverige		59 312	2 407 939	201 717	74 512	257 978	390 897	140 299	31 900	3 490 043
SU SNTL – Sovjetun.		6 840	3 859 720	14 722 211	11 409 698	481 050	154 516	43 876	1 482	19 269 694
TR Turkki – Turkiet		2 989	13 986	–	–	1 674	155	78	14	18 896
YU Jugoslavia – Jugosl.		1 817	30	–	–	32	5 131	946	523	8 479
Afrikka – Afrika		52 870	122 756	33	–	4 240	5 840	564	35	186 338
DZ Algeria – Algeriet		33	39 989	–	–	–	–	–	–	40 022
MA Marokko – Marocko		21 290	58 822	–	–	–	4	–	–	80 116
TN Tunisia – Tunisien		1	18 606	–	–	–	–	1	30	18 638
Aasia – Asien		59 866	19 104	1 012 459	994 458	19 140	29 208	97 340	16 729	1 253 846
CN Kiina – Kina		2 116	2 495	18 794	833	3 924	3 215	277	2 283	33 104
IL Israel		38 639	42	131	131	2 404	302	35	39	41 592
IR Iran		94	–	168 489	168 489	–	4	33	1	168 621
JP Japani – Japan		126	2 960	15	15	4 649	14 394	93 112	2 882	118 138
KR Korean tas – R.Korea		192	28	–	–	266	4 459	989	3 354	9 289
SA Saudi-Arab. – Saudiarab.		–	–	825 021	824 981	7 444	7	77	–	832 549
Amerikka – Amerika		214 497	303 890	905 658	56 125	54 438	26 906	8 706	2 290	1 516 384
CA Kanada – Canada		8 504	21 167	87	87	2 998	6 479	727	457	40 419
US USA		50 891	221 888	296 755	55 986	48 597	7 005	6 742	1 793	633 671
CR Costa Rica		15 006	2	–	–	–	–	–	–	15 007
CU Kuuba – Cuba		60 132	–	–	–	–	461	–	–	60 593
AR Argentiina – Argent.		7 144	27 916	–	–	545	312	26	–	35 944
BR Brasilia – Brasil.		14 628	8 185	52	52	2 200	10 909	1 195	27	37 195
CO Kolumbia – Colombia		21 520	166	608 764	–	–	364	–	–	630 814
Oseania – Oceanien		7 754	66 041	273 310	–	321	11	78	9	347 525
AU Australia – Austr.		3 722	65 618	273 310	–	321	10	69	7	343 057
NZ U.Seelanti – Nya Zeel		4 016	383	–	–	–	1	9	2	4 412
Koko tuonti – Total- import – Total imports		832 717	9 570 759	20 774 008	13 161 839	2 266 834	1 639 037	624 450	138 218	35 846 023

VIII 6b. Vientikuljetukset määrämaittain SITC-tavaraluokituksen mukaan vuonna 1986

Exporttransporter enligt bestämmelseländer och enligt SITC-varuklassificeringen år 1986

Export transports by countries of consignment and by SITC-classification in 1986

Määrämaa Bestämmelseland Country of consignment	SITC	0+1 Elintar- vikkeet	2+4 Raaka- aineet	24 Puu- tavara	3 Poltto- ja voitelu- aineet	5 Kemialli- set ai- neet ja tuotteet	6 Valmiste- tut tava- rat valmis- tusaineit- tain	64 Paperi ja pahvi sekä tuotteet niistä	7 Koneet, laitteet ja kulje- tusväli- neet	8+9 Erinäiset tavarat	Koko vienti Total- export Total exports
1 000 kg											
Eurooppa – Europa		658 729	4 876 105	2 781 075	1 780 580	1 018 357	7 492 166	5 231 665	408 554	185 501	16 419 991
AT Itävalta – Österr.		295	35 573	12 567	143	3 500	78 805	62 039	4 244	1 246	123 806
BE Belgia – Belgien		5 295	133 300	104 111	75 971	83 249	253 091	157 457	3 989	868	555 763
BG Bulgaria – Bulgari		265 859	1 514	233	2	1 958	12 450	6 083	190	29	282 004
CH Sveitsi – Schweiz		5 403	100 583	53 851	1	28 549	130 335	95 638	2 814	3 090	270 774
CS Tšekkoslov. – Tjeckosl.		797	36 195	–	1	447	12 720	1 436	1 391	299	51 849
DD Saksan d.t. – Tyska dr.		18 509	26 765	115	–	11 342	23 053	7 660	302	167	80 137
DE Saksan l.t. – Fr Tyskl.		12 168	907 514	329 723	128 015	95 680	1 202 748	862 082	26 284	21 087	2 393 496
DK Tanska – Danmark		5 444	244 264	228 940	412 297	60 250	427 522	248 132	13 639	8 483	1 171 899
ES Espanja – Spanien		4 690	83 849	32 971	1 136	6 249	191 067	174 402	961	227	288 180
FO Färsaaret – Färöarna		2	1 272	1 272	–	20	229	–	30	14	1 568
FR Ranska – Frankr.		776	425 826	256 583	19 627	16 851	613 053	516 281	9 318	3 564	1 089 015
GB Iso-Brit. – Storbrit.		17 223	825 810	524 176	98 280	185 340	1 813 079	1 485 468	19 257	17 726	2 976 716
GR Kreikka – Grekland		421	77 786	53 940	240	5 559	68 345	65 140	638	53	153 041
HU Unkari – Ungern		169	31 308	20 848	–	3 734	25 450	18 511	728	51	61 441
IE Irlanti – Irland		2 559	40 959	35 986	6 874	12 497	87 471	72 947	1 199	528	152 088
IS Islanti – Island		431	9 352	9 342	72	344	18 600	6 701	806	433	30 038
IT Italia – Italien		4 514	314 558	79 903	9	11 995	214 151	158 685	4 300	996	550 522
MT Malta		99	136	34	–	9	1 367	1 283	63	6	1 681
NL Alankomaat – Nederl.		54 090	337 938	207 232	56 586	52 671	449 198	331 353	8 999	2 851	962 334
NO Norja – Norge		61 748	66 716	48 238	67 436	26 154	237 899	97 436	33 038	23 237	516 228
PL Puola – Polen		65 673	18 806	44	5 728	3 168	10 733	6 995	1 424	108	105 640
PT Portugali – Portugal		4 460	7 169	879	1	2 491	33 119	26 273	950	98	48 288
RO Romania – Rumänien		8	1 023	–	–	775	725	236	16	3	2 549
SE Ruotsi – Sverige		25 846	933 469	698 081	862 409	147 609	545 738	162 741	130 498	52 513	2 698 082
SU SNTL – Sovjetun.		102 168	119 027	4 819	45 752	255 568	1 030 056	658 087	141 653	47 785	1 742 009
TR Turkki – Turkiet		47	93 928	77 143	–	2 208	5 641	3 983	1 105	36	102 965
YU Jugoslavia – Jugosl.		17	1 464	44	–	138	5 519	4 614	703	4	7 845
Afrikka – Afrika		21 634	353 968	308 809	525	23 752	147 296	91 034	9 235	779	557 189
DZ Algeria – Algeriet		273	92 498	74 302	–	15 006	9 889	9 417	142	6	117 815
EG Egypti – Egypten		4 238	216 957	216 087	337	3 206	29 526	27 854	2 752	47	257 063
ET Etiopia – Etiopien		9 473	2 611	1	18	47	1 657	2	241	19	14 066
MA Marokko – Marocko		5 003	8 920	1 645	–	79	40 223	9 456	12	–	54 236
NG Nigeria		–	4 035	–	2	520	27 602	10 539	34	5	32 198
TN Tunisia – Tunisien		–	18 878	14 137	–	56	2 955	2 843	9	1	21 899
Aasia – Asien		53 393	265 848	108 347	23 856	245 359	715 992	564 651	32 263	3 725	1 340 437
CN Kiina – Kina		–	33 431	–	–	85 285	68 354	44 323	4 058	25	191 153
IL Israel		693	86 243	66 931	1 217	1 627	47 097	29 260	387	105	137 369
IN Intia – Indien		–	12 115	–	–	4 131	45 848	30 381	3 365	61	65 519
IQ Irak		15	8 993	2	–	714	28 924	28 667	5 327	248	44 220
IR Iran		80	4 293	3 695	–	1 242	32 545	32 066	335	11	38 507
JP Japani – Japan		7 375	47 564	605	489	2 376	191 886	172 749	3 675	662	254 027
PK Pakistan		15	1 740	–	–	34 551	7 824	7 783	365	6	44 501
SA Saudi-Arab. – Saudiarab.		34 404	30 680	29 876	1 857	79 079	70 322	54 282	1 816	616	218 775
TW Taiwan		19	1 990	–	180	4 784	43 591	5 209	846	39	51 449
Amerikka – Amerika		204 232	26 138	6 264	–	165 402	944 128	663 357	30 801	9 477	1 380 179
CA Kanada – Canada		1 444	7 062	5 874	–	21 582	100 677	73 550	8 015	1 539	140 319
US USA		148 439	16 043	23	–	74 278	696 817	451 944	18 635	7 724	961 935
AR Argentiina – Argent.		3 997	1	–	–	2 169	13 063	12 798	191	6	19 427
BR Brasilia – Brasil.		5 045	391	366	–	698	59 137	58 943	166	18	65 456
CO Kolumbia – Colombia		62	324	–	–	7 923	15 493	15 193	171	38	24 011
VE Venezuela		22 469	300	–	–	45 653	22 743	22 629	71	11	91 246
Oseania – Oceanien		992	44 187	2 728	1	2 440	163 861	162 135	5 558	295	217 334
AU Australia – Austr.		975	38 120	2 728	1	1 470	154 044	152 448	5 005	274	199 888
Koko vienti – Total- export – Total exports		938 982	5 566 246	3 207 222	1 804 962	1 455 311	9 463 442	6 712 844	486 411	199 777	19 915 130

VIII 7a. (Jatk. – Forts. – Cont. 1986)

SITC	Lähetysmaa Avsändningsland Country of consignment	Merikuljetukset – Sjötransport – Sea transport				Muut kuljetukset – Annan transport – Other transport					Kuljetukset yhteensä Transport- terna sam- manlagt Transports total
		Laiva Båt Ship	Auto Bil Lorry	Juna Tåg Train	Yhteensä Summa Total	Maantie Landsväg Road	Rautatie Järnväg Rail	Lento Flyg Air	Posti Post Mail	Muu Annan Other	
1 000 kg											
5	Kemialliset aineet ja tuot- teet	1 560 230	275 815	63 133	1 899 178	59 826	306 816	873	142	–	2 266 834
	Eurooppa – Europa	1 489 638	273 776	63 016	1 826 431	59 823	301 689	613	140	–	2 188 696
	Afrikka – Afrika	4 239	–	–	4 239	–	–	0	–	–	4 240
	Aasia – Asien	12 785	1 118	59	13 962	–	5 127	51	0	–	19 140
	Amerikka – Amerika	53 252	920	57	54 230	3	–	203	2	–	54 438
	Oseania – Oceanien	315	1	–	316	–	–	5	0	–	321
6	Valmistetut tavarat val- mistusaineittain	794 033	492 059	74 382	1 360 475	43 383	232 910	1 729	541	–	1 639 037
	Eurooppa – Europa	749 073	490 008	73 828	1 312 908	42 920	219 483	1 230	531	–	1 577 072
	Afrikka – Afrika	5 538	7	289	5 833	–	1	6	0	–	5 840
	Aasia – Asien	14 313	1 323	221	15 857	3	13 150	194	4	–	29 208
	Amerikka – Amerika	25 100	721	45	25 865	460	276	300	5	–	26 906
	Oseania – Oceanien	10	0	–	11	–	–	0	0	–	11
7	Koneet, laitteet ja kulje- tusvälineet	259 041	230 882	52 833	542 756	12 619	63 411	4 691	488	486	624 450
	Eurooppa – Europa	173 710	229 047	52 361	455 118	12 583	46 229	2 890	473	469	517 762
	Afrikka – Afrika	552	5	0	557	–	0	7	0	–	564
	Aasia – Asien	78 027	1 095	365	79 487	28	17 155	662	8	–	97 340
	Amerikka – Amerika	6 737	723	61	7 524	8	27	1 125	7	16	8 706
	Oseania – Oceanien	15	10	46	71	–	–	7	0	–	78
8 + 9	Erinäiset tavarat	35 222	83 707	5 614	124 544	1 687	7 764	3 293	931	–	138 218
	Eurooppa – Europa	24 671	82 569	5 479	112 719	1 679	2 109	1 787	860	–	119 154
	Afrikka – Afrika	23	8	–	31	–	0	4	0	–	35
	Aasia – Asien	9 206	752	86	10 043	6	5 655	998	26	–	16 729
	Amerikka – Amerika	1 321	377	49	1 747	2	0	498	43	–	2 290
	Oseania – Oceanien	1	2	0	4	–	–	5	0	–	9
Koko tuonti – Totalim- port – Total imports		28 061 573	1 416 158	230 307	29 708 037	1 075 628	4 208 058	15 188	2 223	836 887	35 846 023

VIII 7b. Vientikuljetukset SITC-tavaraluokituksen mukaan maanosittain vuonna 1986
 Exporttransporter enligt SITC-varuklassificeringen och enligt världsdelar år 1986
 Export transports by SITC-classification and by continents in 1986

SITC	Määrämaa Bestämmelseland Country of consignment	Merikuljetukset – Sjötransport – Sea transport			Yhteensä Summa Total	Muut kuljetukset – Annan transport – Other transport					Kuljetukset yhteensä Transport- terna sam- manlagt Transports total
		Laiva Båt Ship	Auto Bil Lorry	Juna Tåg Train		Maantie Landsväg Road	Rautatie Järnväg Rail	Lento Flyg Air	Posti Post Mail	Muu Annan Other	
1 000 kg											
0 + 1	Elintarvikkeet	757 481	63 660	601	821 742	48 969	68 116	155	0	–	938 982
	Eurooppa – Europa	483 979	61 365	442	545 786	48 889	63 979	76	0	–	658 729
	Afrikka – Afrika	21 397	236	–	21 633	–	–	1	–	–	21 634
	Aasia – Asien	48 664	360	141	49 165	80	4 137	10	0	–	53 393
	Amerikka – Amerika	202 470	1 679	18	204 164	–	–	67	0	–	204 232
	Oseania – Oceanien	972	20	–	992	–	–	0	–	–	992
2 + 4	Raaka-aineet	4 534 661	171 400	158 290	4 864 351	336 169	279 041	523	1	86 162	5 566 246
	Eurooppa – Europa	3 881 179	168 705	158 290	4 208 174	336 149	245 554	65	1	86 162	4 876 105
	Afrikka – Afrika	353 851	117	–	353 968	–	–	0	–	–	353 968
	Aasia – Asien	230 956	1 265	1	232 222	19	33 402	204	–	–	265 848
	Amerikka – Amerika	24 598	1 286	–	25 884	1	–	253	0	–	26 138
	Oseania – Oceanien	44 076	25	–	44 101	–	85	1	0	–	44 187
24	Puutavara	2 442 846	98 168	139 868	2 680 883	307 887	132 290	1	–	86 162	3 207 222
	Eurooppa – Europa	2 021 046	98 114	139 868	2 259 029	307 887	127 997	1	–	86 162	2 781 075
	Afrikka – Afrika	308 757	52	–	308 809	–	–	–	–	–	308 809
	Aasia – Asien	104 052	2	–	104 054	–	4 293	–	–	–	108 347
	Amerikka – Amerika	6 262	1	–	6 263	–	–	1	–	–	6 264
	Oseania – Oceanien	2 728	–	–	2 728	–	–	–	–	–	2 728
25	Paperimassa	1 405 096	22 222	14 847	1 442 165	1 829	124 549	–	–	–	1 568 543
	Eurooppa – Europa	1 199 531	22 222	14 847	1 236 600	1 829	101 278	–	–	–	1 339 707
	Afrikka – Afrika	37 675	–	–	37 675	–	–	–	–	–	37 675
	Aasia – Asien	111 990	–	–	111 990	–	23 271	–	–	–	135 261
	Amerikka – Amerika	15 317	–	–	15 317	–	–	–	–	–	15 317
	Oseania – Oceanien	40 583	–	–	40 583	–	–	–	–	–	40 583
28	Malmit ja metalliromu	176 985	2 691	826	180 502	1 503	1 036	1	0	–	183 041
	Eurooppa – Europa	176 975	2 691	826	180 491	1 503	1 036	1	0	–	183 031
	Afrikka – Afrika	–	–	–	–	–	–	–	–	–	–
	Aasia – Asien	–	–	–	–	–	–	–	–	–	–
	Amerikka – Amerika	10	–	–	10	–	–	0	–	–	11
	Oseania – Oceanien	–	–	–	–	–	–	–	–	–	–
3	Poltto- ja voiteluaineet	1 709 765	35 596	–	1 745 362	33 229	26 371	0	0	–	1 804 962
	Eurooppa – Europa	1 685 979	35 592	–	1 721 572	33 229	25 779	0	0	–	1 780 580
	Afrikka – Afrika	524	1	–	525	–	–	0	–	–	525
	Aasia – Asien	23 261	3	–	23 264	–	592	0	–	–	23 856
	Amerikka – Amerika	–	–	–	–	–	–	–	–	–	–
	Oseania – Oceanien	1	–	–	1	–	–	–	–	–	1
5	Kemialliset aineet ja tuot- teet	959 982	204 835	1 879	1 166 697	41 580	246 278	752	5	–	1 455 311
	Eurooppa – Europa	533 144	203 925	1 865	738 934	41 546	237 674	199	4	–	1 018 357
	Afrikka – Afrika	23 623	96	–	23 720	17	–	15	0	–	23 752
	Aasia – Asien	236 558	136	–	236 694	17	8 567	81	0	–	245 359
	Amerikka – Amerika	164 259	675	14	164 950	0	2	452	0	–	165 402
	Oseania – Oceanien	2 397	3	–	2 400	–	35	6	0	–	2 440
6	Valmistetut tavarat val- mistusaineittain	7 295 291	756 967	117 262	8 169 520	220 685	1 072 359	777	101	–	9 463 442
	Eurooppa – Europa	5 448 561	753 783	116 003	6 318 347	218 707	954 766	252	94	–	7 492 166
	Afrikka – Afrika	146 509	771	–	147 280	–	–	16	0	–	147 296
	Aasia – Asien	596 356	876	239	597 470	1 186	117 204	131	1	–	715 992
	Amerikka – Amerika	940 101	1 465	1 018	942 584	792	388	358	5	–	944 128
	Oseania – Oceanien	163 764	72	2	163 839	0	1	20	1	–	163 861

VIII 7b. (Jatk. – Forts. – Cont. 1986)

SITC	Määrämaa Bestämmelsesland Country of consignment	Merikuljetukset – Sjötransport – Sea transport				Muut kuljetukset – Annan transport – Other transport					Kuljetukset yhteensä Transport- terna sam- manlagt Transports total
		Laiva Båt Ship	Auto Bil Lorry	Juna Tåg Train	Yhteensä Summa Total	Maantie Landsväg Road	Rautatie Järnväg Rail	Lento Flyg Air	Posti Post Mail	Muu Annan Other	
1 000 kg											
63	Puu- ja korkkituotteet, pl. huonekalut	355 423	142 018	6 211	503 652	14 923	86 913	14	9	–	605 512
	Eurooppa – Europa	321 695	141 742	6 211	469 648	14 612	83 543	2	7	–	567 812
	Afrikka – Afrika	3 172	117	–	3 289	–	–	0	–	–	3 289
	Aasia – Asien	10 590	86	–	10 676	312	3 370	2	0	–	14 360
	Amerikka – Amerika	19 807	73	–	19 879	0	–	10	1	–	19 891
	Oseania – Oceanien	158	1	–	158	–	0	0	0	–	159
64	Paperi ja pahvi sekä tuot- teet niistä	5 606 649	207 573	89 888	5 904 110	36 026	772 515	180	12	–	6 712 844
	Eurooppa – Europa	4 223 184	206 517	88 732	4 518 433	35 160	678 004	56	12	–	5 231 665
	Afrikka – Afrika	90 733	295	–	91 029	–	–	5	0	–	91 034
	Aasia – Asien	469 352	133	140	469 625	850	94 124	52	–	–	564 651
	Amerikka – Amerika	661 275	611	1 016	662 902	15	388	52	0	–	663 357
	Oseania – Oceanien	162 104	17	–	162 121	–	–	15	0	–	162 135
67	Rauta ja teräs	1 108 859	183 528	8 323	1 300 710	48 265	97 191	21	5	–	1 446 192
	Eurooppa – Europa	746 791	182 996	8 222	938 009	47 500	91 684	12	5	–	1 077 210
	Afrikka – Afrika	47 319	178	–	47 497	–	–	1	–	–	47 498
	Aasia – Asien	94 639	146	99	94 884	–	5 508	5	0	–	100 396
	Amerikka – Amerika	219 118	201	–	219 319	765	–	3	–	–	220 087
	Oseania – Oceanien	992	7	2	1 001	–	–	0	0	–	1 002
7	Koneet, laitteet ja kulje- tusvälineet	164 333	165 409	3 909	333 651	23 779	125 464	2 635	84	799	486 411
	Eurooppa – Europa	97 626	160 152	3 759	261 536	23 520	121 880	1 092	80	445	408 554
	Afrikka – Afrika	8 908	202	53	9 162	–	0	65	0	8	9 235
	Aasia – Asien	26 394	1 661	52	28 107	197	3 575	382	1	–	32 263
	Amerikka – Amerika	26 182	3 149	33	29 363	61	0	1 030	2	346	30 801
	Oseania – Oceanien	5 223	246	13	5 482	0	8	67	0	–	5 558
8 + 9	Erinäiset tavarat	25 059	116 937	3 245	145 241	13 316	38 777	1 847	596	–	199 777
	Eurooppa – Europa	13 265	116 193	3 238	132 696	13 258	37 922	1 054	571	–	185 501
	Afrikka – Afrika	717	38	–	755	–	–	22	1	–	779
	Aasia – Asien	2 594	161	–	2 755	16	813	135	5	–	3 725
	Amerikka – Amerika	8 266	512	7	8 786	42	22	612	16	–	9 477
	Oseania – Oceanien	217	32	–	249	0	20	25	2	–	295
	Koko vienti – Totalex- port – Total exports	15 446 573	1 514 804	285 186	17 246 563	717 726	1 856 406	6 689	787	86 960	19 915 130

VIII 8a. Tuontikuljetukset tuontipaikoittain SITC-tavaraluokituksen mukaan vuonna 1986
Importtransporter enligt införselorter och enligt SITC-varuklassificeringen år 1986
Import transports by places of importation and by SITC-classification in 1986

SITC	Tuontipaikka Införselort Place of im- portation	Helsinki Helsing- fors	Porvoo Borgå	Hanko Hangö	Inkoo Ingå	Turku Åbo	Naantali Nåden- dal	Uusikau- punki Nystad	Pori Björne- borg
1 000 kg									
0 + 1	Elintarvikkeet	418 760	3 462	12 331	-	56 370	119 638	-	739
04	Vilja ja viljatuotteet	24 467	-	1 157	-	4 000	60 161	-	0
05	Hedelmät ja kasvikset	261 145	-	5 387	-	28 474	15 292	-	625
06	Sokeri ja sokerivalmisteet, hunaja	9 162	-	811	-	2 402	261	-	0
08	Rehuaineet	2 658	3 462	215	-	5 069	40 375	-	45
2 + 4	Raaka-aineet	315 822	2 079	657 444	152 863	119 610	106 290	173 859	516 929
22	Öljysiemenet	85 249	-	68	-	24 946	37 563	-	-
24	Puutavara	12 850	1	6 108	-	1 813	1 202	-	2
27	Kivennäisaineet, valmistamattomat	105 848	2 078	48 164	150 620	44 317	13 554	173 859	143 249
28	Malmi ja metalliromu	16 567	-	586 812	-	1 332	1 469	-	363 163
3	Poltto- ja voiteluaineet	1 966 063	9 121 031	229 215	1 101 938	148 415	2 065 483	0	530 757
32	Kivihili, koksi, briketit yms.	1 241 982	232 177	227 666	1 046 983	17 522	414 614	-	474 604
33	Kivennäisöljyt ja -öljytuotteet	724 044	8 888 854	1 549	54 955	130 893	1 650 869	0	56 153
34	Kaasut	37	-	0	-	0	0	-	-
5	Kemialliset aineet ja tuotteet	418 369	129 077	77 666	45 245	205 407	46 750	312 247	70 279
51	Orgaaniset kemialliset aineet	69 329	128 118	14 132	-	25 639	21 204	1 904	307
52	Epäorgaaniset kemialliset aineet	46 497	0	14 922	45 245	53 699	1 687	203 017	66 021
56	Lannoitteet, valmistetut	1 658	-	1 093	-	10 380	1 367	107 326	40
58	Muovit, regen. selluloosa ja tekohartsit	167 641	0	30 571	-	77 659	13 361	0	1 460
6	Valmistetut tavarat valmistusaineit- tain	710 592	52	103 962	0	279 446	66 423	79	8 843
66	Kivennäisainetuotteet	114 666	0	36 084	0	57 242	11 230	0	387
67	Rauta ja teräs	319 855	0	25 919	-	142 928	20 456	-	7 381
68	Muut metallit	50 864	0	10 537	-	8 265	2 326	0	33
7	Koneet, laitteet ja kuljetusvälineet	234 834	42	149 115	-	130 274	19 904	28	777
74	Yleiskäyttöiset teoll. koneet ja laitteet	47 077	0	8 721	-	18 000	3 265	9	67
78	Moottoriajoneuvot	67 429	0	104 028	-	62 704	5 996	12	118
8 + 9	Erinäiset tavarat	88 271	5	8 900	0	24 371	4 544	1	335
Koko tuonti - Totalimport - Total imports		4 152 710	9 255 748	1 238 631	1 300 046	963 893	2 429 033	486 214	1 128 659

Rauma Raumo	Kotka	Hamina Fredriks- hamn	Lappeen- ranta Viilman- strand	Vainik- kala	Imatra	Niirala	Vaasa Vasa	Kokkola Karleby	Oulu Uleå- borg	Raahe Brahe- stad	Tornio Torneå
1 000 kg											
32 606	5 604	127	0	7 409	-	-	38 152	7 054	1 339	-	15 597
97	26	-	-	693	-	-	7 845	380	1 339	-	269
227	2 584	16	-	894	-	-	44	-	0	-	2 529
-	19	49	-	5 334	-	-	133	-	-	-	31
31 144	2 005	-	-	3	-	-	28 106	6 075	-	-	32
309 093	456 816	208 758	297 865	1 168 498	835 757	263 034	119 840	337 207	84 760	1 542 065	172 851
-	2	-	-	60	-	-	11	-	-	-	-
36 506	145 169	499	180 569	1 144 451	786 500	239 930	157	-	43	-	64 449
229 423	277 925	208 058	116 797	2 225	28	126	13 105	139 203	84 717	469 044	24 313
13 689	23 468	-	-	8 584	49 230	9 249	92	193 024	-	1 073 021	68 785
606 515	354 431	147 942	57 471	559 574	866 213	573 313	370 717	248 868	112 712	448 503	83 436
204 825	331 628	23 059	57 471	41 096	443	395 324	290 997	45 622	-	430 438	82 700
401 690	22 803	124 883	-	311 452	34 219	172 981	79 720	203 246	112 712	18 065	733
-	-	-	-	207 026	831 551	5 008	-	-	-	-	3
77 428	75 765	83 247	1	99 812	5 789	190 233	18 069	245 025	35 300	949	68 304
25 113	7 767	29 629	0	65 594	-	11 871	1 254	1	3 545	-	2 780
16 778	32 313	40 194	-	22 984	3 550	74 365	5 847	62 787	5 380	712	43 367
1 098	100	11 296	-	58	3	103 646	32	177 113	26 358	-	3 935
27 377	23 483	1 801	-	7 533	2	351	8 475	0	16	0	4 766
50 382	33 916	4 122	507	156 430	1 093	26 395	21 619	1 810	4 710	11 269	97 366
13 545	12 692	501	0	29 163	25	23 175	1 123	0	1	5 993	9 044
27 424	16 175	751	0	81 085	1 067	2 338	3 705	1 736	4 697	5 197	69 569
2 929	462	500	0	25 801	0	448	2 455	9	0	38	6 561
1 843	1 569	322	21	44 531	76	795	6 836	47	101	140	14 424
816	605	215	0	7 287	11	100	1 042	14	28	52	1 531
237	144	42	2	18 770	4	-	1 711	33	51	-	4 017
333	87	7	7	7 694	1	5	1 008	12	6	0	836
1 078 200	928 190	444 526	355 872	2 043 948	1 708 929	1 053 774	576 241	840 024	238 929	2 002 926	452 812

VIII 8b. Vientikuljetukset vientipaikoittain SITC-tavaraluokituksen mukaan vuonna 1986

Exporttransporter enligt utförselorter och enligt SITC-varuklassificeringen år 1986

Export transports by places of exportation and by SITC-classification in 1986

SITC	Vientipaikka Utförselort Place of ex- portation	Helsinki Helsing- fors	Porvoo Borgå	Hanko Hangö	Turku Åbo	Naantali Nåden- dal	Uusikau- punki Nystad	Pori Björne- borg	Rauma Raumo
1 000 kg									
0 + 1	Elintarvikkeet	101 942	-	1 236	29 257	266 834	-	176	142 198
02	Maitotaloustuotteet ja munat	44 607	-	268	7 679	1 401	-	-	160
04	Vilja ja viljatuotteet	25 951	-	169	2 587	258 509	-	154	140 609
2 + 4	Raaka-aineet	226 443	57 389	265 086	121 369	105 286	10 827	499 813	204 930
24	Puutavara	119 663	55 419	236 116	78 783	16 436	-	488 274	62 462
25	Paperimassa	31 189	-	21 149	5 893	2 742	-	5 790	125 360
28	Malmit ja metalliromu	6 869	-	2 040	280	204	-	3 062	1 170
3	Poltto- ja voiteluaineet	27 310	1 468 073	626	16 784	122 388	-	1 062	65
33	Kivennäisöljyt ja -öljytuotteet	20 760	1 468 073	0	10 559	120 358	-	25	-
5	Kemialliset aineet ja tuotteet	214 144	170 266	13 977	91 918	24 448	298 009	74 175	15 582
51	Orgaaniset kemialliset aineet	28 686	170 265	309	1 066	973	-	30	305
52	Epäorgaaniset kemialliset aineet	10 516	-	791	5 629	554	2 139	53 225	732
53	Väri- ja parkitusaineet	26 002	-	3 825	15 679	2 738	-	15 753	10 881
56	Lannoitteet, valmistetut	546	-	720	13 419	41	295 870	763	-
58	Muovit, regen. selluloosa ja tekohartsit	100 114	1	6 508	42 978	15 805	-	1 478	849
59	Erinäiset kemialliset tuotteet	34 990	-	1 271	9 748	2 298	-	2 924	2 808
6	Valmistetut tavarat valmistusaineit- tain	1 254 124	2 500	478 773	363 747	124 676	0	116 991	1 104 638
63	Puu- ja korkkituotteet, pl. huonekalut	168 833	2 235	24 623	62 099	23 424	-	13 286	7 436
64	Paperi ja pahvi sekä tuotteet niistä	604 228	1	208 742	107 000	41 081	-	74 618	1 081 448
67	Rauta ja teräs	348 912	38	216 394	80 873	34 303	-	2 066	1 785
68	Muut metallit	50 239	-	15 024	24 018	10 943	-	11 458	10 045
69	Tuotteet epäjalosta metallista	29 229	0	2 852	22 570	5 017	0	4 561	486
7	Koneet, laitteet ja kuljetusvälineet	151 260	1	12 318	85 119	45 476	6	9 309	4 842
74	Yleiskäyttöiset teoll. koneet ja laitteet	41 743	0	2 798	15 439	2 612	-	1 709	1 671
8 + 9	Erinäiset tavarat	71 075	2	6 751	49 175	7 864	0	370	5 819
Koko vienti - Totalexport - Total exports		2 046 299	1 698 232	778 768	757 369	696 973	308 843	701 895	1 478 074

Kotka	Hamina Fredriks- hamn	Loviisa Lovisa	Vainik- kala	Niirala	Vaasa Vasa	Kokkola Karleby	Pietar- saari Jakob- stad	Oulu Uleå- borg	Raahe Brahe- stad	Tornio Torneå	Kemi
1 000 kg											
2 173	114	133 179	48 561	18 203	74 162	-	-	-	-	4 029	-
835	46	-	22 658	15 162	79	-	-	-	-	900	-
432	46	133 180	1 147	-	72 951	-	-	-	-	962	-
640 108	580 007	120 136	113 845	43 518	19 683	230 913	291 765	234 344	19 970	352 046	625 149
404 778	313 434	118 070	13 878	13 542	12 345	80 288	36 920	84 343	17 880	312 237	191 067
127 858	251 459	901	81 380	28 390	25	1 188	254 737	140 506	-	15 419	282 825
-	-	-	767	-	124	5 397	108	-	2 090	9 675	151 255
2 822	1 477	-	26 320	26	14 936	-	-	-	-	24 682	-
0	61	-	25 730	-	47	-	-	-	-	249	-
12 820	2 799	25	83 711	158 244	10 659	212 368	2 055	6 314	106	11 329	3 086
1 615	53	-	27 542	72	451	42	-	2 082	-	3 994	-
1 972	190	-	4 032	1 093	1 315	119 500	-	1 898	106	1 490	-
1 312	98	-	21 113	-	547	-	0	-	-	494	-
430	34	-	-	149 220	59	92 820	-	-	-	189	-
4 008	406	5	13 188	4 983	6 510	-	0	2	-	1 600	-
3 461	2 017	20	14 444	2 874	1 067	6	2 055	2 332	-	2 937	3 086
1 818 809	1 360 483	5 422	840 179	173 019	47 054	97 966	19 147	237 125	378 303	196 169	435 636
117 339	38 909	1 619	82 135	4 451	5 374	1 125	64	70	-	5 750	2
1 660 461	1 315 025	3 497	595 489	146 941	13 332	185	18 532	230 049	21	46 215	389 260
36 985	5 606	306	58 341	15 277	14 932	1 594	74	5 218	377 747	125 651	46 332
994	298	-	15 645	3 289	6 473	95 058	426	125	-	1 036	40
1 696	191	0	55 547	1 158	3 919	1	3	1 663	535	10 632	0
10 372	1 061	38	72 416	17 133	12 523	61	548	50	8	9 969	39
1 326	204	0	22 071	897	1 545	9	0	0	7	1 404	25
529	63	0	36 989	1 089	4 671	82	22	5	0	2 733	1
2 487 633	1 946 005	258 800	1 222 021	411 232	183 686	541 390	313 537	477 838	398 387	600 956	1 063 911

VIII 9a. Tuontikuljetukset tuontipaikoittain lähetysmaiden mukaan vuonna 1986
Importtransporter enligt införselorter och enligt avsändningsländer år 1986
Import transports by places of importation and by countries of consignment in 1986

Lähetysmaa Avsändningsland Country of consignment	Tuontipaikka Införselort Place of im- portation	Helsinki Helsing- fors	Porvoo Borgå	Hanko Hangö	Inkoo Ingå	Turku Åbo	Naantali Nåden- dal	Uusikau- punkki Nystad	Pori Björne- borg
1 000 kg									
Eurooppa – Europa		3 754 007	8 189 744	1 165 355	944 589	925 467	2 268 080	280 895	644 684
AT	Itävalta – Österr.	24 282	–	9 078	–	1 858	57	5	26
BE	Belgia – Belgien	133 400	4 998	5 178	11 352	22 117	3 425	10 098	16 210
BG	Bulgaria – Bulgar.	1 083	–	7	–	45	10	–	12 090
CH	Sveitsi – Schweiz	21 797	–	9 804	–	2 768	70	–	39
CS	Tsekkoslov. – Tjeckosl.	36 673	–	3 788	–	11 432	273	–	1 061
DD	Saksan d.t. – Tyska dr.	63 956	2 078	6 929	6 725	23 460	7 647	37 897	37 887
DE	Saksan l.t. – Fr Tyskl.	378 978	21 610	195 640	3 600	122 793	9 953	69 989	30 425
DK	Tanska – Danmark	64 290	3 462	3 247	4 355	36 198	46 303	–	3 822
ES	Espanja – Spanien	75 279	18 619	595	–	17 950	6 494	7 544	27 401
FO	Färösaaret – Färöarna	142	–	–	–	–	–	–	–
FR	Ranska – Frankr.	141 592	1	26 034	–	27 848	5 396	–	3 163
GB	Iso-Brit. – Storbrit.	265 683	188 586	49 493	110 996	51 658	16 289	19 295	36 925
GR	Kreikka – Grekland	21 769	–	77	2 680	237	66	–	–
HU	Unkari – Ungern	24 727	–	9 285	–	11 586	255	–	3 138
IE	Irlanti – Irland	3 329	–	22	–	1 184	32	–	6
IS	Islanti – Island	2 423	–	18	–	2 097	14 160	–	–
IT	Italia – Italian	94 952	–	21 442	–	14 230	1 760	–	121
NL	Alankomaat – Nederl.	309 131	186 456	14 246	3 694	43 532	45 466	23 130	3 176
NO	Norja – Norge	30 143	148 971	123 142	–	77 087	20 516	9 403	228 979
PL	Puola – Polen	946 555	–	16 514	726 296	21 757	197 906	–	124 641
PT	Portugali – Portugal	15 537	–	388	–	508	116	46	7 339
RO	Romania – Rumänien	960	–	59	–	53	9	11 001	–
SE	Ruotsi – Sverige	345 286	33 973	421 401	57 427	300 063	140 265	44	7 578
SU	SNTL – Sovjetun.	734 011	7 580 989	246 310	17 464	134 280	1 751 551	92 442	96 956
TR	Turkki – Turkiet	14 377	–	217	–	434	26	–	3 700
YU	Jugoslavia – Jugosl.	3 644	–	2 441	–	283	34	–	–
Afrikka – Afrika		46 909	–	920	–	228	–	65 073	8
DZ	Algeria – Algeriet	33	–	–	–	–	–	7 463	–
MA	Marokko – Marocko	21 301	–	5	–	–	–	57 610	–
TN	Tunisia – Tunisien	233	–	–	–	–	–	–	–
Aasia – Asien		103 297	952 351	69 690	–	4 835	45 312	–	7 614
CN	Kiina – Kina	8 937	–	175	–	2 265	–	–	1 945
IL	Israel	37 267	–	35	–	193	45	–	1 257
IR	Iran	7	168 489	–	–	2	–	–	–
JP	Japani – Japan	13 449	–	68 850	–	1 658	11	–	131
KR	Korean tas – R. Korea	3 765	–	34	–	75	–	–	–
SA	Saudi-Arab. – Saudiarab.	534	783 862	47	–	125	45 132	–	–
Amerikka – Amerika		235 820	113 653	2 606	237 622	33 112	115 448	140 246	290 501
CA	Kanada – Canada	10 379	2 097	16	–	6 260	6 481	–	–
US	USA	103 713	111 555	342	109 007	11 590	37 157	140 246	17 607
CR	Costa Rica	11 244	–	252	–	2 141	1 229	–	–
CU	Kuuba – Cuba	484	–	–	–	–	–	–	–
AR	Argentiina – Argent.	31 107	–	49	–	822	3 870	–	–
BR	Brasilia – Brasil.	34 361	1	151	–	119	4	–	20
CO	Kolumbia – Colombia	19 025	–	1 637	128 615	454	61 962	–	268 481
Oseania – Oceanien		12 677	–	60	117 835	251	193	–	185 853
AU	Australia – Austr.	8 862	–	56	117 835	23	–	–	185 839
NZ	U.Seelanti – Nya Zeel.	3 764	–	–	–	228	193	–	13
Koko tuonti – Totalimport – Total imports		4 152 710	9 255 748	1 238 631	1 300 046	963 893	2 429 033	486 214	1 128 659

Rauma Raumo	Kotka	Hamina Fredriks- hamn	Lappeen- ranta Villman- strand	Vainik- kala	Imatra	Niirala	Vaasa Vasa	Kokkola Karleby	Oulu Uleå- borg	Raahe Brahe- stad	Tornio Torneå
1 000 kg											
1 036 184	864 895	436 938	355 680	1 999 113	1 708 895	1 053 774	516 834	797 658	234 934	2 002 926	449 290
1 289	275	2	19	180	-	-	5	-	-	-	130
29 489	44 707	12 434	-	20	-	-	2 959	43 489	400	-	1 370
10 934	-	-	-	251	-	1	-	-	-	-	-
312	143	-	-	2	-	-	2	1	1	-	107
5 666	3 289	-	-	697	-	-	1	-	-	-	88
8 673	12 378	-	-	24	-	-	3 608	95 320	20 740	-	3 283
79 172	70 345	42 815	30 658	734	22	-	6 410	92 098	5 467	61 911	26 189
16 244	99 610	91	3 987	1	-	-	31 123	2 740	1 956	2 340	1 620
24 033	24 607	176	3 130	-	-	-	8 652	24 311	-	-	5 310
-	-	-	-	-	-	-	15 609	2 190	-	-	-
17 616	54 877	2 273	1	59	-	-	132	1	-	1 000	1 052
151 873	100 032	192 234	451	14	-	-	29 238	27 394	14 243	61 680	30 060
-	180	-	-	-	-	-	7	-	-	-	5 770
-	3 194	-	-	860	-	-	20	10 028	-	-	10
6 999	29	-	-	-	-	-	1 973	5 095	-	50	243
13 955	849	-	-	-	-	-	1 492	-	-	-	-
12 737	44	201	-	24	-	-	23	4	-	-	180
41 690	128 971	44 809	54 022	23	-	-	52 956	9 907	47 394	2 832	11 516
3 428	14 811	1	1 316	4	-	-	27 242	68	536	52 349	18 237
65 529	178 254	10 069	32 772	2 112	-	-	96 020	30 425	28 091	-	13 043
1 131	10 605	2	-	-	-	-	1	-	-	-	-
-	-	-	-	33 172	-	270	-	-	-	-	-
17 068	8 671	57	12 299	547	28 335	-	56 731	156 582	2 349	1 367 507	296 073
528 339	108 962	131 774	217 024	1 960 060	1 680 537	1 053 503	182 631	298 004	113 756	453 258	33 909
-	57	-	-	-	-	-	-	-	-	-	-
7	5	-	-	328	-	-	-	-	-	-	1 100
13 827	780	4 227	-	1	-	-	4 615	29 732	3 994	-	-
-	-	-	-	-	-	-	-	28 532	3 994	-	-
-	-	-	-	-	-	-	-	1 200	-	-	-
-	-	-	-	-	-	-	4 615	-	-	-	-
3 155	19 713	2 754	-	44 806	35	-	1	-	-	-	214
5	16 986	-	-	2 791	-	-	-	-	-	-	-
213	2 489	6	-	-	-	-	-	-	-	-	87
-	17	-	-	106	-	-	-	-	-	-	-
2 200	108	-	-	31 567	34	-	-	-	-	-	119
-	11	-	-	5 403	-	-	-	-	-	-	-
100	-	2 748	-	-	-	-	-	-	-	-	-
24 647	12 599	606	191	27	-	-	54 725	12 634	-	-	3 309
4 577	12	500	191	-	-	-	-	8 125	-	-	778
17 021	2 971	106	-	27	-	-	28 461	1	-	-	146
86	-	-	-	-	-	-	-	-	-	-	54
-	-	-	-	-	-	-	-	-	-	-	-
7	-	-	-	-	-	-	-	-	-	-	89
2 536	1	-	-	-	-	-	2	-	-	-	-
245	-	-	-	-	-	-	26 240	-	-	-	352
386	30 202	-	-	-	-	-	66	-	-	-	-
240	30 202	-	-	-	-	-	-	-	-	-	-
146	-	-	-	-	-	-	66	-	-	-	-
1 078 200	928 190	444 526	355 872	2 043 948	1 708 929	1 053 774	576 241	840 024	238 929	2 002 926	452 812

VIII 9b. Vientikuljetukset vientipaikoittain määrämiden mukaan vuonna 1986

Exporttransporter enligt utförselorter och enligt bestämmelseländer år 1986

Export transports by places of exportation and by countries of consignment in 1986

Määrämaa Bestämmelseland Country of consignment	Vientipaikka Utförselort Place of exportation	Helsinki Helsingfors	Porvoo Borgå	Hanko Hangö	Turku Åbo	Naantali Nådendal	Uusikaupunki Nystad	Pori Björneborg	Rauma Raumo
		1 000 kg							
Eurooppa – Europa		1 574 427	1 674 198	552 946	685 485	629 569	87 822	581 143	1 100 478
AT	Itävalta – Österr.	39 298	–	13 019	1 137	115	–	1 875	4 683
BE	Belgia – Belgien	89 754	107 466	3 035	3 216	9 099	–	31 645	25 248
BG	Bulgaria – Bulgar.	88	–	–	7	121 272	–	–	34 771
CH	Sveitsi – Schweiz	36 494	–	54 814	6 935	763	–	6 539	12 261
CS	Tšekoslov. – Tjeckosl.	6 370	–	5	265	–	–	220	23 785
DD	Saksan d.t. – Tyska dr.	26 606	–	1 174	207	3 953	–	–	3 226
DE	Saksan l.t. – Fr Tyskl.	238 995	184 825	214 571	46 088	10 621	571	70 154	241 261
DK	Tanska – Danmark	223 840	380 181	1 473	57 896	58 753	–	52 995	13 990
ES	Espanja – Spanien	19 844	–	3 216	9 496	10 834	2 192	3 262	30 281
FO	Färösaaret – Färöarna	12	–	–	33	3	–	–	–
FR	Ranska – Frankr.	76 320	38 452	49 242	17 832	12 213	10 257	118 864	125 196
GB	Iso-Brit. – Storbrit.	252 208	145 856	56 703	105 943	4 294	63 413	101 657	447 564
GR	Kreikka – Grekland	4 585	–	288	508	58	–	2 628	1 878
HU	Unkari – Ungern	14 322	–	3 951	1 003	14	–	318	387
IE	Irlanti – Irland	13 239	–	1	6 951	3	9 247	47 693	9 183
IS	Islanti – Island	18 211	3 486	179	2 351	188	–	205	56
IT	Italia – Italien	86 711	149	34 912	14 292	56 152	–	1 608	38 906
MT	Malta	1 350	–	–	60	–	–	–	–
NL	Alankomaat – Nederl.	79 843	66 640	18 262	16 785	17 427	–	96 177	51 485
NO	Norja – Norge	72 447	52 394	10 165	62 935	86 697	–	7 115	12 008
PL	Puola – Polen	8 989	5 728	–	1 521	9 821	–	1 071	2 411
PT	Portugali – Portugal	10 551	–	34	1 244	3 227	–	75	1 591
RO	Romania – Rumänien	17	–	–	–	–	–	–	–
SE	Ruotsi – Sverige	214 415	689 020	78 308	327 592	224 027	2 139	11 313	5 857
SU	SNTL – Sovjetun.	22 826	–	3 801	376	8	4	24 076	13 092
TR	Turkki – Turkiet	15 682	–	506	230	–	–	1 652	1 266
YU	Jugoslavia – Jugosl.	1 393	–	5 286	565	27	–	–	93
Afrikka – Afrika		31 915	–	49 723	16 875	10 388	3 000	27 956	16 435
DZ	Algeria – Algeriet	562	–	2 172	205	10 219	–	9 318	5 416
EG	Egypti – Egypten	1 532	–	101	13 005	137	–	16 352	1 327
ET	Etiopia – Etiopien	2 417	–	101	233	–	–	66	–
MA	Marokko – Marocko	3 836	–	30 503	–	–	–	85	4 836
NG	Nigeria	1 637	–	16 427	272	25	–	–	679
TN	Tunisia – Tunisien	556	–	–	1	–	–	673	243
Aasia – Asien		124 239	18 548	90 902	35 424	252	160 819	57 274	73 978
CN	Kiina – Kina	8 912	–	10 096	2 615	–	83 954	46	352
IL	Israel	1 961	–	15 437	64	114	–	37 678	63
IN	Intia – Indien	3 046	–	–	5 247	4	–	996	4 398
IQ	Irak	3 500	–	168	5	–	–	195	290
IR	Iran	385	–	68	14	–	–	–	–
JP	Japani – Japan	12 817	–	7 016	412	18	–	119	36 408
PK	Pakistan	2 039	–	609	833	–	–	35	278
SA	Saudi-Arab. – Saudiarab.	9 092	–	30 971	13 355	–	64 651	527	24 999
TW	Taiwan	6 408	–	11 323	8 935	–	–	227	519
Amerikka – Amerika		300 580	5 486	53 284	16 525	56 734	57 201	33 716	280 754
CA	Kanada – Canada	39 793	–	26 194	13 866	1	–	17 336	503
US	USA	145 430	5 486	26 602	2 280	25 224	12 033	15 614	267 590
AR	Argentiina – Argent.	12 961	–	2	1	–	–	–	2 485
BR	Brasilia – Brasil.	56 490	–	41	23	3 000	–	32	10
CO	Kolumbia – Colombia	9 746	–	–	8	–	3 300	–	116
VE	Venezuela	17 686	–	18	1	9 950	41 868	–	9 114
Oseania – Oceanien		15 139	–	31 913	3 059	29	–	1 807	6 428
AU	Australia – Austr.	13 959	–	29 017	3 019	29	–	1 229	6 424
Koko vienti – Totalexport – Total exports		2 046 299	1 698 232	778 768	757 369	696 973	308 843	701 895	1 478 074

Kotka	Hamina Fredriks- hamn	Loviisa Lovisa	Vainik- kala	Niirala	Vaasa Vasa	Kokkola Karleby	Pietar- saari Jakob- stad	Oulu Uleå- borg	Raahe Brahe- stad	Tornio Torneå	Kemi
1 000 kg											
1 767 444	1 620 841	188 717	1 089 287	377 173	175 174	352 467	238 503	427 205	281 241	597 947	915 770
12 791	20 474	-	21	-	-	-	15 132	998	172	2 419	6 422
38 124	97 711	627	1	-	-	35 857	9 868	15 127	12 612	596	40 614
-	-	48 985	13 481	-	24 929	-	-	-	79	-	-
18 702	34 584	794	151	15	48	17 584	9 527	10 932	11 044	9 432	32 454
3 206	-	-	1 209	516	-	10 028	555	-	-	123	5 544
1 432	-	4 326	-	-	7 427	3 235	14 134	1 026	-	2 974	7 745
232 548	512 996	2 578	1	-	343	110 393	60 003	46 669	104 166	41 782	131 790
83 915	98 401	1 852	6	-	3 231	22 781	3 598	23 626	42 541	63 058	405
40 919	95 351	2 015	-	-	9	753	70	17 549	2 034	3 388	26 834
-	-	-	-	-	1 369	-	-	-	-	-	-
66 511	332 354	24 887	-	-	22	-	34 790	14 281	19 758	25 564	68 185
852 212	132 796	20 047	31	26	3 222	64 201	52 986	194 588	25 118	440	240 423
83 576	7 176	-	-	-	-	3 479	6 128	24 468	1 466	8	15 498
11	15	-	21 428	13 109	-	-	298	-	-	31	3 071
30 350	4 790	6 191	-	-	16	814	-	1 922	2 972	4	4 053
4 841	189	-	3	-	309	5	-	-	-	-	-
92 295	52 563	46	-	-	-	-	16 698	33 790	5 406	54 557	16 646
258	13	-	-	-	-	-	-	-	-	-	-
99 711	147 306	51 317	5	-	7 460	56 126	8 531	29 193	14 586	7 085	62 177
64 994	17	12	-	-	27 735	4 669	1 108	1 667	15 631	38 393	-
2 265	-	17 304	2 522	-	26 952	-	58	2 710	-	1 888	8 438
2 153	27 550	-	-	-	1	-	-	-	264	2	98
-	-	-	1 447	-	-	-	1 023	-	-	-	-
25 370	9 827	1 070	46	-	71 854	16 720	1 919	4 660	22 184	345 412	240 882
1 043	10	-	1 045 445	363 225	65	-	-	-	1 209	711	-
10 138	46 718	6 666	3 330	282	10	5 820	2 077	3 999	-	12	4 488
78	-	-	159	-	173	-	-	-	-	68	-
95 573	117 722	40 373	-	-	2 175	72 167	9 987	17 842	-	45	37 210
11 596	15 501	23 794	-	-	-	18 267	3 541	8 432	-	-	4 922
38 900	91 434	-	-	-	2 175	53 900	150	6 777	-	-	27 346
1 928	-	9 123	-	-	-	-	198	-	-	-	-
6 809	-	5 501	-	-	-	-	2 032	635	-	-	-
8 407	760	-	-	-	-	-	3 992	-	-	-	-
5 049	8 116	1 956	-	-	-	-	74	1 998	-	-	3 232
388 111	33 244	-	132 179	34 055	366	49 314	37 987	15 634	14 714	2 117	49 292
42 515	1 474	-	2 415	1 921	-	6 001	8 822	4 770	-	-	11 756
55 590	2 443	-	-	-	-	-	10 681	125	-	1	13 116
32 626	1	-	-	-	-	9 682	-	1 073	-	-	8 431
31 244	2	-	5	27	-	-	4 019	2 599	-	-	1 992
-	2 198	-	24 952	9 598	53	-	-	-	-	-	-
65 858	350	-	87 145	20 909	-	-	7 803	4 653	-	18	9 849
3 136	2 800	-	-	-	-	33 600	1 171	-	-	-	-
49 007	14 409	-	654	-	-	-	-	66	-	-	-
1 754	122	-	6 034	1 327	-	-	34	-	14 714	-	52
125 511	174 183	29 709	407	4	5 970	67 442	11 551	7 161	102 432	848	45 350
34 432	5 846	-	-	-	-	-	-	-	-	106	2 240
51 001	156 849	29 709	19	4	4	55 348	10 809	7 161	102 432	739	42 744
-	-	-	-	-	3 977	-	-	-	-	-	-
-	5 486	-	-	-	-	-	-	-	-	-	366
7 562	3 108	-	-	-	-	171	-	-	-	-	-
10 686	-	-	-	-	-	1 923	-	-	-	-	-
110 993	15	-	148	-	-	-	15 509	9 996	-	-	16 289
105 233	-	-	148	-	-	-	15 509	9 996	-	-	13 317
2 487 633	1 946 005	258 800	1 222 021	411 232	183 686	541 390	313 537	477 838	398 387	600 956	1 063 911

VIII 10. Autokuljetukset kuljetuksen kansallisuuden mukaan vuonna 1986

Biltransporter enligt transportens nationalitet år 1986

Lorry transports by nationality of transport in 1986

a) Tuonti – Import – Imports:

Kuljetuksen kansallisuus Transportens nationalitet Nationality of transports		Autokuljetukset – Biltransporter – Lorry transports		
		Merikuljetukset Sjötransporter Sea transports	Maakuljetukset Landsvägstransporter Road transports	Yhteensä Summa Total
		1 000 kg		
AT	Itävalta – Österr.	1 702	208	1 910
BE	Belgia – Belgien	871	2 065	2 936
BG	Bulgaria – Bulgar.	101	3 485	3 586
CH	Sveitsi – Schweiz	1 065	0	1 065
CS	Tšekkoslov. – Tjeckosl.	2 966	–	2 966
DD	Saksan d.t – Tyska dr	9 055	18	9 073
DE	Saksan l.t – Fr Tyskl.	31 539	68	31 607
DK	Tanska – Danmark	65 665	778	66 443
ES	Espanja – Spanien	416	–	416
FI	Suomi – Finland	892 014	911 239	1 803 253
FR	Ranska – Frankr.	1 786	8	1 794
GB	Iso-Brit. – Storbrit.	19 628	9	19 637
GR	Kreikka – Grekland	47	–	47
HU	Unkari – Ungern	13 114	2 428	15 542
IE	Irlanti – Irland	60	–	60
IT	Italia – Italien	5 314	7	5 321
NL	Alankomaat – Nederl.	121 277	186	121 463
NO	Norja – Norge	30 590	15 050	45 640
PL	Puola – Polen	212	175	386
PT	Portugali – Portugal	80	–	80
RO	Romania – Rumänien	12	2 118	2 130
SE	Ruotsi – Sverige	218 291	110 285	328 576
SU	SNTL – Sovjetun.	98	27 459	27 557
TR	Turkki – Turkiet	109	–	109
YU	Jugoslavia – Jugosl.	62	26	88
CA	Kanada – Canada	51	–	51
US	USA	31	17	48
Koko tuonti – Totalimport – Total imports		1 416 158	1 075 628	2 491 786

b) Vienti – Export – Exports:

Kuljetuksen kansallisuus Transportens nationalitet Nationality of transports		Autokuljetukset – Biltransporter – Lorry transports		
		Merikuljetukset Sjötransporter Sea transports	Maakuljetukset Landsvägstransporter Road transports	Yhteensä Summa Total
		1 000 kg		
AT	Itävalta – Österr.	622	73	695
BE	Belgia – Belgien	405	–	405
BG	Bulgaria – Bulgar.	205	1 863	2 068
CH	Sveitsi – Schweiz	1 122	34	1 156
CS	Tšekkoslov. – Tjeckosl.	2 058	–	2 058
DD	Saksan d.t – Tyska dr	7 265	–	7 265
DE	Saksan l.t – Fr Tyskl.	31 327	54	31 381
DK	Tanska – Danmark	68 206	2 039	70 244
ES	Espanja – Spanien	238	24	262
FI	Suomi – Finland	1 000 969	588 157	1 589 126
FR	Ranska – Frankr.	354	–	354
GB	Iso-Brit. – Storbrit.	19 333	38	19 371
GR	Kreikka – Grekland	7	9	17
HU	Unkari – Ungern	12 189	3 239	15 428
IT	Italia – Italien	6 063	38	6 101
NL	Alankomaat – Nederl.	142 999	157	143 156
NO	Norja – Norge	20 944	5 522	26 466
PL	Puola – Polen	14	–	14
PT	Portugali – Portugal	39	–	39
RO	Romania – Rumänien	–	36	36
SE	Ruotsi – Sverige	200 195	55 721	255 916
SU	SNTL – Sovjetun.	138	60 720	60 857
TR	Turkki – Turkiet	41	–	41
YU	Jugoslavia – Jugosl.	34	2	36
CA	Kanada – Canada	1	–	1
US	USA	36	–	36
Koko vienti – Totalexport – Total exports		1 514 804	717 726	2 232 530

VIII 11a. Autokuljetukset; tuonti lähetysmaittain kuljetuksen kansallisuuden mukaan vuonna 1986
Biltransporter; importen enligt avsändningsländer och enligt transportens nationalitet år 1986
Lorry transports; imports by countries of consignment and by nationality of transports in 1986

Lähetysmaa Avsändningsland Country of consignment	Koko tuonti Totalimport Total imports	Kansallisuus - Nationalitet - Nationality				
		FI Suomi Finland		Lähetysmaa Avsändningsland Country of consignment		
		1 000 kg	1 000 kg	%	1 000 kg	%
AT	Itävalta - Österr.	26 307	19 516	74,2	907	3,4
BE	Belgia - Belgien	26 330	20 560	78,1	536	2,0
BG	Bulgaria - Bulgar.	3 826	220	5,8	3 421	89,4
CH	Sveitsi - Schweiz	21 021	16 618	79,1	989	4,7
CS	Tsekkoslov. - Tjeckosl.	6 376	3 026	47,5	2 922	45,8
DD	Saksan d.t. - Tyska dr	14 623	5 404	37,0	7 929	54,2
DE	Saksan l.t. - Fr Tyskl.	211 092	145 241	68,8	22 898	10,8
DK	Tanska - Danmark	100 674	37 808	37,6	59 106	58,7
ES	Espanja - Spanien	15 395	9 723	63,2	364	2,4
FR	Ranska - Frankr.	35 824	23 347	65,2	1 383	3,9
GB	Iso-Brit. - Storbrit.	48 211	25 737	53,4	18 668	38,7
HU	Unkari - Ungern	19 345	3 629	18,8	15 392	79,6
IT	Italia - Italien	51 907	37 053	71,4	5 020	9,7
NL	Alankomaat - Nederl.	60 211	41 845	69,5	17 264	28,7
NO	Norja - Norge	210 629	159 385	75,7	45 260	21,5
PL	Puola - Polen	6 843	5 984	87,4	372	5,4
PT	Portugali - Portugal	2 708	1 851	68,4	79	2,9
RO	Romania - Rumänien	2 264	97	4,3	2 130	94,1
SE	Ruotsi - Sverige	811 809	463 039	57,0	316 971	39,0
SU	SNTL - Sovjetun.	758 513	733 924	96,8	22 523	3,0
YU	Jugoslavia - Jugosl.	3 158	2 283	72,3	82	2,6
JP	Japani - Japan	1 747	1 487	85,1	-	-
US	USA	4 308	3 449	80,1	30	0,7
CR	Costa Rica	8 589	7 193	83,7	-	-
HN	Honduras	2 048	1 973	96,3	-	-
PA	Panama	11 478	11 241	97,9	-	-
AR	Argentiina - Argent.	4 524	3 541	78,3	-	-
EC	Ecuador	5 521	5 462	98,9	-	-
NZ	U.Seelanti - Nya Zeel.	1 289	920	71,4	-	-
Koko tuonti - Totalimport - Total imports		2 491 786	1 803 253	72,4	544 246	21,8

VIII 11b. Autokuljetukset; vienti määrämaittain kuljetuksen kansallisuuden mukaan vuonna 1986
Biltransporter; exporten enligt bestämmelseländer och enligt transportens nationalitet år 1986
Lorry transports; exports by countries of consignment and by nationality of transports in 1986

Määrämaa Bestämmelseland Country of consignment	Koko vienti Totalexport Total exports	Kansallisuus - Nationalitet - Nationality				
		FI Suomi Finland		Määrämaa Bestämmelseland Country of consignment		
		1 000 kg	1 000 kg	%	1 000 kg	%
AT	Itävalta - Österr.	37 623	32 282	85,8	324	0,9
BE	Belgia - Belgien	21 448	16 233	75,7	23	0,1
BG	Bulgaria - Bulgar.	2 352	619	26,3	1 621	68,9
CH	Sveitsi - Schweiz	36 181	27 957	77,3	811	2,2
CS	Tsekkoslov. - Tjeckosl.	3 766	1 664	44,2	2 041	54,2
DD	Saksan d.t. - Tyska dr	7 476	2 739	36,6	4 464	59,7
DE	Saksan l.t. - Fr Tyskl.	237 874	170 885	71,8	20 863	8,8
DK	Tanska - Danmark	151 145	79 413	52,5	66 073	43,7
ES	Espanja - Spanien	11 721	6 727	57,4	262	2,2
FR	Ranska - Frankr.	50 553	34 753	68,7	304	0,6
GB	Iso-Brit. - Storbrit.	47 878	26 866	56,1	17 800	37,2
HU	Unkari - Ungern	17 186	1 683	9,8	15 359	89,4
IE	Irlanti - Irland	2 809	1 903	67,7	-	-
IT	Italia - Italien	81 736	62 760	76,8	5 443	6,7
NL	Alankomaat - Nederl.	54 766	34 613	63,2	17 773	32,5
NO	Norja - Norge	220 013	186 649	84,8	25 610	11,6
PT	Portugali - Portugal	2 910	2 331	80,1	39	1,3
SE	Ruotsi - Sverige	1 002 524	719 803	71,8	249 942	24,9
SU	SNTL - Sovjetun.	219 591	161 138	73,4	58 239	26,5
US	USA	5 220	4 549	87,1	12	0,2
Koko vienti - Totalexport - Total exports		2 232 530	1 589 126	71,2	487 003	21,8

VIII 12a. Konttikuljetukset; tuonti tuontipaikoittain vuonna 1986
Containertransporter; importen enligt införselorter år 1986
Container transports; imports by places of importation in 1986

Tuontipaikka Införselort Place of importation	Merikuljetukset - Sjötransport - Sea transport				Muut kuljetukset - Annan transport - Other transport		Kuljetukset Yhteensä Transporterna sam- manlagt Transports total
	Laiva Båt Ship	Auto Bil Lorry	Juna Tåg Train	Yhteensä Summa Total	Maantie Landsväg Road	Rautatie Järnväg Rail	
	1 000 kg						
Helsinki - Helsingfors	645 115	3 315	-	648 429	-	-	648 429
Porvoo - Borgå	35	-	-	35	-	-	35
Muu Helsingin tp. ¹⁾ - Övr. i Helsingfors td. ¹⁾	798	-	-	798	-	-	798
Hanko - Hangö	794	47	3 062	3 904	-	-	3 904
Muu Hangon tp. - Övr. i Hangö td.	17	-	-	17	-	-	17
Turku - Åbo	44 267	1 130	-	45 397	-	-	45 397
Naantali - Nådendal	111	31	-	142	-	-	142
Pori - Björneborg	7 948	320	-	8 268	-	-	8 268
Rauma - Raumo	10 635	96	-	10 731	-	-	10 731
Muu Satakunnan tp. - Övr. i Satakunta td.	18	-	-	18	-	-	18
Kotka	27 554	28	-	27 582	-	-	27 582
Hamina - Fredrikshamn	1 789	-	-	1 789	-	-	1 789
Loviisa - Lovisa	10	-	-	10	-	-	10
Vaalimaa	-	-	-	-	260	-	260
Lappeenranta - Villmanstrand	1 235	-	-	1 235	-	-	1 235
Vainikkala	-	-	-	-	-	36 187	36 187
Niirala	-	-	-	-	-	12	12
Vaasa - Vasa	53	33	-	86	-	-	86
Pietarsaari - Jakobstad	18	-	-	18	-	-	18
Tornio - Torneå	55	-	-	55	103	1 107	1 266
Koko tuonti - Totalimport - Total imports	740 497	5 000	3 062	748 560	363	37 307	786 231

VIII 12b. Konttikuljetukset; vienti vientipaikoittain vuonna 1986
Containertransporter; exporten enligt utförselorter år 1986
Container transports; exports by places of exportation in 1986

Vientipaikka Utförselort Place of exportation	Merikuljetukset - Sjötransport - Sea transport				Muut kuljetukset - Annan transport - Other transport		Kuljetukset Yhteensä Transporterna sam- manlagt Transports total
	Laiva Båt Ship	Auto Bil Lorry	Juna Tåg Train	Yhteensä Summa Total	Maantie Landsväg Road	Rautatie Järnväg Rail	
	1 000 kg						
Helsinki - Helsingfors	420 448	1 322	-	421 770	-	-	421 770
Porvoo - Borgå	8 416	-	-	8 416	-	-	8 416
Hanko - Hangö	15 362	22	14	15 398	-	-	15 398
Turku - Åbo	27 598	501	-	28 099	-	-	28 099
Naantali - Nådendal	-	35	-	35	-	-	35
Pori - Björneborg	21 356	2	-	21 357	-	-	21 357
Rauma - Raumo	35 683	-	-	35 683	-	-	35 683
Kotka	135 968	44	-	136 012	-	-	136 012
Hamina - Fredrikshamn	8 996	14	-	9 011	-	-	9 011
Vainikkala	-	-	-	-	-	93 580	93 580
Niirala	-	-	-	-	-	20 304	20 304
Vaasa - Vasa	45	2	-	47	-	-	47
Pietarsaari - Jakobstad	3 404	-	-	3 404	-	-	3 404
Tornio - Torneå	226	-	-	226	13	1 150	1 389
Kemi	5 825	-	-	5 825	-	-	5 825
Koko vienti - Totalexport - Total exports	683 364	1 942	14	685 319	13	115 034	800 367

¹⁾ tp. = tullipiiri - td. = tullidistrikt

VIII 13a. Konttikuljetukset; tuonti SITC-tavaraluokituksen mukaan vuonna 1986
 Containertransporter; importen enligt SITC-varuklassificeringen år 1986
 Container transports; imports by SITC-classification in 1986

SITC	1 000 kg	Osuus ¹⁾ Andel Share %	SITC	1 000 kg	Osuus ¹⁾ Andel Share %		
0 + 1	Elintarvikkeet	136 244	16,4	335	Muut kivennäisöljytuotteet	3 523	2,6
2 + 4	Raaka-aineet	96 906	1,0	51	Orgaaniset kemialliset aineet	35 444	8,5
24	Puutavara	9 442	0,3	52	Epäorgaaniset kemialliset aineet	45 631	5,9
27	Kivennäisaineet, valmistamattomat	20 149	0,7	531	Synteettiset orgaaniset väriaineet	4 651	55,4
28	Malmi ja metalliromu	13 446	0,5	533	Pigmentit, värit, lakat yms.	4 258	15,7
3	Poltto- ja voiteluaineet, sähkövirta	14 342	0,1	553	Hajuaine- ja kosmeettiset tuotteet	1 107	15,4
32	Kivihiili, koksi, brikitit yms.	604	0,0	554	Saippuat, puhdistus- ja kiillotusaineet	11 685	33,9
33	Kivennäisöljyt ja kivennäisöljytuotteet	13 738	0,1	582	Kondensaatio- yms. muovit	18 091	29,4
5	Kemialliset aineet ja tuotteet	266 871	11,8	583	Polymeraatio- yms. muovit	71 942	27,1
6	Valmistetut tavarat valmistusaineittain	199 578	12,2	585	Muut muovit	13 269	36,5
7	Koneet, laitteet ja kuljetusvälineet	43 373	6,9	592	Tärkkelys, valkuisaineet ja liima	15 181	41,2
8 + 9	Erinäiset tavarat	28 916	20,9	598	Erinäiset kemialliset tuotteet	42 449	34,7
	Koko tuonti – Totalimport – Total im- ports	786 231	2,3	625	Ulko- ja sisärenkaat, kumia	14 155	49,3
034	Kala, tuore, jäädytetty tai jäädytetty	2 819	21,3	641	Paperi ja pahvi	16 026	15,1
037	Kala-, äyriäis- yms. valmisteet	4 101	30,1	642	Paperi- ja pahvituotteet	2 120	8,0
042	Riisi	3 238	19,5	651	Tekstiililangat	7 069	24,0
048	Vilja- ja jauhovalmisteet yms.	3 962	30,5	657	Erikoiskudelmät yms.	2 407	17,9
054	Kasvikset, tuoreet tai kuivatut	2 841	5,8	661	Kalkki, sementti yms. rakennusaineet	3 198	5,0
056	Kasvi- ja kasviöljyt ja -säilykkeet	5 958	67,6	662	Keraamiset ja tulenkestävät rakennus- tarvikkeet	23 652	25,2
057	Hedelmät, tuoreet tai kuivatut, pähkinät	32 236	14,0	664	Lasi	51 024	50,6
058	Hedelmäsäilykkeet ja muut hedelmäval- misteet	20 936	57,9	665	Lasitavarat	3 248	31,0
071	Kahvi	21 716	37,3	671	Takkirauta, peilirauta, ferroseokset yms.	3 691	5,9
072	Kaakao	3 511	59,7	673	Tangot ja muototangot, rautaa tai teräs- tä	6 270	2,4
073	Suklaa ja suklaatuotteet	2 244	28,9	674	Rauta- ja teräslevy, universaalirauta ja teräs	3 529	1,6
098	Muut ravintovalmisteet	4 796	24,6	677	Rauta- ja teräslanka, pl. valssilanka	8 233	38,0
112	Alkoholipitoiset juomat	19 526	91,8	678	Putket ja putkenosat, rautaa tai terästä	2 872	2,3
121	Tupakka, valmistamaton	3 273	52,5	68	Muut metallit	21 328	18,0
211	Vuodot ja nahat, valmistamattomat	7 103	64,9	693	Vaijeri, köysi, verkko yms., metallia	2 442	14,6
222	Öljysiemenet, "pehmeiden" kasviöljyjen valm.	2 232	1,5	713	Mäntäpolttomoottorit	2 834	15,8
232	Luonnonkumi	6 327	76,7	744	Nostamis- ja lastauskoneet ja -laitteet, trukit	2 448	10,3
233	Synteettinen ja regen. kumi	11 790	19,9	763	Levy- ja nauhasoitimet	1 214	58,1
248	Sahattu ja höylätty puutavara	8 003	41,8	775	Kotitalouskoneet ja -laitteet	4 196	12,6
251	Paperimassa	11 080	10,9	776	Kuvaputket, diodit, transistorit, yms.	4 415	39,2
263	Puuvilla	2 074	26,9	778	Muut sähkökoneet, -laitteet ja -tarvik- keet	3 034	17,9
266	Synt. tekstiilikuidut, kehrääm. soveltuvat	1 202	8,6	784	Moottorijoneuvojen alustat ja osat	6 083	9,4
27	Kivennäisaineet, valmistamattomat	20 149	0,7	821	Huonekalut	3 402	14,2
28	Malmi ja metalliromu	13 446	0,5	851	Jalkineet	2 849	38,7
334	Kivennäisöljytuotteet, raffinoit	10 216	0,3	882	Valokuvaus- ja elokuvauskoneet ja -lait- teet	2 447	32,6
				893	Muovituotteet	6 374	20,5
				894	Lastenvaunut, lelut, pelit, urheiluvälineet	3 200	29,4
					Koko tuonti – Totalimport – Total im- ports	786 231	2,3

¹⁾ Osuus vastaavan tavaraluokan koko tuontikuljetusten määrästä. – Andel av den motsvarande varuklassificeringens totala importtransport
 Share of total import transports of corresponding goods classification.

VIII 13b. Konttikuljetukset; vienti SITC-tavaraluokituksen mukaan vuonna 1986

Containertransporter; exporten enligt SITC-varuklassificeringen år 1986

Container transports; exports by SITC-classification in 1986

SITC	1 000 kg	Osuus ¹⁾ Andel Share %	SITC	1 000 kg	Osuus ¹⁾ Andel Share %	
0 + 1	Elintarvikkeet	56 289	6,0	53 Väri- ja parkitusaineet	33 958	32,3
2 + 4	Raaka-aineet	77 967	1,4	58 Muovit, regeneroitu selluloosa ja teko-		
24	Puutavara	1 957	0,1	59 Erinäiset kemialliset tuotteet	52 275	26,0
25	Paperimassa	27 782	1,8	625 Ulko- ja sisärenkaat, kumia	28 876	25,2
28	Malmit ja metalliromu	6 051	3,3	634 Viilu, vaneri, lastulevy yms.	2 554	21,2
				635 Muut puutuotteet	4 040	0,9
3	Poltto- ja voiteluaineet, sähkövirta	7 112	0,4	641 Paperi ja pahvi	8 137	6,2
				642 Paperi- ja pahvituotteet	321 431	5,1
5	Kemialliset aineet ja tuotteet	152 328	10,5	65 Tekstiilituotteet, pl. vaatteet	13 841	3,5
				66 Kivennäisainetuotteet	3 069	9,3
6	Valmistetut tavarat valmistusaineittain	433 874	4,6	67 Rauta ja teräs	11 934	4,8
63	Puu- ja korkkituotteet, pl. huonekalut	12 177	2,0	67 Kupari	30 829	2,1
64	Paperi ja pahvi sekä tuotteet niistä	335 272	5,0	682 Kupari	12 421	16,6
67	Rauta ja teräs	30 829	2,1	683 Nikkeli	7 233	47,9
				684 Alumiini	6 965	26,4
7	Koneet, laitteet ja kuljetusvälineet	50 778	10,4	69 Tuotteet epäjalosta metallista	9 673	6,3
				713 Mäntäpolttomootorit	2 512	20,9
8 + 9	Erinäiset tavarat	22 019	11,0	723 Maansiirto-, kaivuu- yms. koneet	2 002	13,9
				725 Paperiteollisuuskoneet	7 866	32,3
				728 Muut teollisuuden erikoiskoneet ja -lait-		
	Koko vienti – Totalexport – Total ex-	800 367	4,0	741 Kuumennus- ja jäähdytyskoneet ja -lait-	4 531	14,7
	ports			744 Nostamis- ja lastauskoneet ja laitteet,	1 139	6,7
011	Liha, tuore, jäähdytetty tai jäädytetty	2 680	18,2	761 Televisiovastaanottimet	8 420	15,0
014	Lihäsäilykkeet ja muut lihavalmisteet	5 457	36,4	771 Muuntajat, kiinteät muuttajat, tasasuun-	3 797	26,7
022	Maito ja kerma	6 684	16,8	773 Eristetty sähkölanka, kaapeli, eristimet		
024	Juusto	15 531	46,9	812 Saniteetti-, lämmitys- ja valaistustarvik-	4 109	7,9
025	Munat	6 801	27,7	821 Huonekalut	1 469	6,7
048	Vilja- ja jauhovalmisteet	3 064	6,1	892 Painotuotteet	6 115	14,3
061	Sokeri ja hunaja	5 555	36,7	893 Muovituotteet	6 771	14,5
073	Suklaa ja suklaatuotteet	4 053	33,5	894 Lastenvaunut, lelut, pelit, urheiluvälineet	1 894	4,2
112	Alkoholipitoiset juomat	4 046	35,4		4 778	39,1
251	Paperimassa	27 782	1,8	Koko vienti – Totalexport – Total ex-	800 367	4,0
26	Tekstiilikuidut sekä niiden jätteet	11 885	21,6	ports		
27	Kivennäisaineet, valmistamattomat	20 477	4,1			
288	Muiden epäjalojen metallien romu	5 865	46,8			
322	Kivihiili, ruskohiili ja turve	6 381	7,7			
431	Valmistetut eläin- ja kasviöljyt yms.	7 077	31,6			
51	Orgaaniset kemialliset aineet	26 299	11,0			
52	Epäorgaaniset kemialliset aineet	9 463	4,4			

¹⁾ Osuus vastaavan tavaraluokan koko vientikuljetusten määrästä. – Andel av den motsvarande varuklassificeringens totala exporttransport. – Share of total export transports of corresponding goods classification.

VIII 14a. Konttikuljetukset; tuonti tavarän lähetyksmään mukään vuonna 1986
 Containertransporter; importen enligt varans avsändningsland år 1986
 Container transports; imports by countries of consignment in 1986

Lähetyksmää Avsändningsland Country of consignment	1 000 kg	Osuus ¹⁾ Andel Share %	Lähetyksmää Avsändningsland Country of consignment	1 000 kg	Osuus ¹⁾ Andel Share %
Eurooppa – Europa	595 384	1,9	Aasia – Asien	78 663	6,3
AT Itävalta – Österr.	1 964	4,7	AF Afganistan – Afghan.	228	77,0
BE Belgia – Belgien	69 688	18,6	BH Bahrain	250	86,8
BG Bulgaria – Bulgar.	923	3,3	CN Kiina – Kina	7 032	21,3
CH Sveitsi – Schweiz	2 594	7,4	CY Kypros – Cypern	944	12,5
CS Tsekkoslov. – Tjeckosl.	5 639	8,7	HK Hongkong	4 210	64,0
DD Saksan d.t. – Tyska dr	7 814	2,1	ID Indonesia – Indones.	1 334	85,1
DE Saksan l.t. – Fr Tyskl.	93 308	7,1	IL Israel	4 438	10,7
DK Tanska – Danmark	9 957	2,6	IN Intia – Indien	322	39,8
ES Espanja – Spanien	13 593	3,7	JP Japani – Japan	31 806	26,9
FR Ranska – Frankr.	53 107	18,4	KR Korean tas – R.Korea	7 097	76,4
GB Iso-Brit. – Storbrit.	114 253	8,0	MO Macao	456	84,6
GR Kreikka – Grekland	4 145	13,5	MY Malesia – Malaysia	4 774	76,3
HU Unkari – Ungern	12 185	18,6	PH Filipp.	2 888	37,3
IE Irlanti – Irland	2 316	12,2	PK Pakistan	596	39,5
IS Islanti – Island	1 798	5,1	SG Singapore	991	64,4
IT Italia – Italien	19 303	13,2	TH Thaimaa – Thailand	6 472	79,5
NL Alankomaat – Nederl.	83 984	8,0	TW Taiwan	4 291	72,5
NO Norja – Norge	891	0,1	Amerikka – Amerika	84 499	5,6
PL Puola – Polen	14 794	0,5	CA Kanada – Canada	14 004	34,6
PT Portugali – Portugal	10 374	26,3	US USA	45 927	7,2
RO Romania – Rumänien	853	1,8	CR Costa Rica	3 086	20,6
SE Ruotsi – Sverige	65 949	1,9	CU Kuuba – Cuba	362	0,6
SU SNTL – Sovjetun.	2 183	0,0	GT Guatemala	1 346	31,3
TR Turkki – Turkiet	2 170	11,5	HN Honduras	188	1,5
YU Jugoslavia – Jugosl.	1 516	17,9	HT Haiti	51	100,0
Afrikka – Afrika	18 369	9,9	JM Jamaika – Jamaica	76	56,7
BI Burundi	2 209	88,3	MX Meksiko – Mexico	909	91,9
CI Norsunluur. – Elfenb.k.	2 607	79,0	NI Nicaragua	460	55,5
CM Kamerun	850	90,9	PA Panama	84	0,6
EG Egypti – Egypten	447	12,4	AR Argentiina – Argent.	1 516	4,2
ET Etiopia – Etiopien	125	13,7	BR Brasilia – Brasil.	7 576	20,4
GH Ghana	231	51,3	CL Chile	939	12,6
KE Kenia – Kenya	1 455	46,0	CO Kolumbia – Colombia	5 484	0,9
MA Marokko – Marocko	949	1,2	EC Ecuador	1 532	13,5
MW Malawi	561	71,0	PE Peru	323	57,7
MZ Mosambik – Mocambiq.	228	86,4	UY Uruguay	407	37,9
NG Nigeria	88	67,7	VE Venezuela	73	90,1
RW Ruanda – Rwanda	396	100,0	Oseania – Oceanien	9 315	2,7
SZ Swazimaa – Swazil.	475	52,9	AU Australia – Austr.	7 610	2,2
TN Tunisia – Tunisien	106	0,6	NZ U.Seelanti – Nya Zeel.	1 665	37,7
TZ Tansania – Tanzania	1 858	47,4	Koko tuonti – Totalimport – Total im- ports	786 231	2,3
UG Uganda	200	75,5			
ZM Sambia – Zambia	1 418	67,6			
ZR Zaire	2 800	90,3			
ZW Zimbabwe	1 116	51,8			

¹⁾ Osuus vastaavan lähetyksmään koko tuontikuljetusten määrästä. – Andel av det motsvarande avsändningslandets totala importtransport. –
 Share of total import transports of corresponding country of consignment.

VIII 14b. Konttikuljetukset; vienti tavarain määrään mukaan vuonna 1986
Containertransporter; exporten enligt varans bestämmelseland år 1986
Container transports; exports by countries of consignment in 1986

Määrämaa Bestämmelseland Country of consignment	1 000 kg	Osuus ¹⁾ Andel Share %	Määrämaa Bestämmelseland Country of consignment	1 000 kg	Osuus ¹⁾ Andel Share %
Eurooppa – Europa	259 474	1,6	HK Hongkong	34 680	79,9
AT Itävalta – Österr.	1 388	1,1	ID Indonesia – Indones.	3 817	11,4
BE Belgia – Belgien	7 123	1,3	IL Israel	3 769	2,7
CH Sveitsi – Schweiz	2 928	1,1	IN Intia – Indien	3 653	5,6
CS Tšekkoslov. – Tjeckosl.	1 077	2,1	IQ Irak	4 644	10,5
DD Saksan d.t – Tyska dr	5 400	6,7	IR Iran	664	1,7
DE Saksan l.t – Fr Tyskl.	25 525	1,1	JO Jordania – Jordan.	2 091	13,8
DK Tanska – Danmark	7 483	0,6	JP Japani – Japan	139 833	0,6
ES Espanja – Spanien	4 795	1,7	KR Korean tas – R.Korea	10 184	44,0
FR Ranska – Frankr.	8 662	0,8	KW Kuwait	1 247	31,1
GB Iso-Brit. – Storbrit.	122 315	4,1	LB Libanon	3 243	12,5
GR Kreikka – Grekland	3 165	2,1	LK Sri Lanka	905	39,2
HU Unkari – Ungern	612	1,0	MY Malesia – Malaysia	10 447	47,7
IE Irlanti – Irland	5 101	3,4	OM Oman	2 357	31,3
IS Islanti – Island	2 248	7,5	PH Filippi.	9 707	96,4
IT Italia – Italien	8 091	1,5	PK Pakistan	1 759	4,0
MT Malta	301	17,9	QA Qatar	212	48,5
NL Alankomaat – Nederl.	19 509	2,0	SA Saudi-Arab. – Saudiarab.	5 407	2,5
NO Norja – Norge	1 594	0,3	SG Singapore	15 576	37,4
PL Puola – Polen	2 337	2,2	SY Syyria – Syrien	1 402	16,9
PT Portugali – Portugal	4 348	9,0	TH Thaimaa – Thailand	5 893	44,3
SE Ruotsi – Sverige	21 489	0,8	TW Taiwan	11 296	22,0
SU SNTL – Sovjetun.	2 688	0,2	VN Vietnam	1 180	52,1
TR Turkki – Turkiet	1 227	1,2	YE Jemen arab. – Jemen ar.	469	13,9
Afrikka – Afrika	19 861	3,6	Amerikka – Amerika	177 938	12,9
AO Angola	201	35,3	CA Kanada – Canada	48 618	34,6
BJ Benin	411	77,0	US USA	106 262	11,0
CI Norsunluur. – Elfenb.k.	255	2,3	BB Barbados	1 176	83,1
CM Kamerun	191	5,2	CR Costa Rica	325	34,5
DZ Algeria – Algeriet	652	0,6	DO Domin.tas. – Domin.r.	555	88,2
EG Egypti – Egypten	5 889	2,3	HN Honduras	455	92,5
ET Etiopia – Etiopien	1 485	10,6	HT Haiti	307	98,4
GM Gambia	200	97,6	JM Jamaika – Jamaica	142	19,9
KE Kenia – Kenya	1 363	17,1	MX Meksiko – Mexico	1 536	12,4
LY Libya – Libyen	1 732	20,2	NI Nicaragua	975	14,5
MA Marokko – Marocko	617	1,1	PA Panama	1 372	87,6
ML Mali	325	81,7	PR Puerto Rico	656	48,2
MZ Mosambik – Mocambiq.	997	83,6	SV Salvador	249	24,9
NG Nigeria	379	1,2	TT Trinidad	677	44,5
SD Sudan	445	24,2	AR Argentiina – Argent.	562	2,9
SO Somalia	705	36,6	BO Bolivia	134	35,0
TG Togo	120	24,0	BR Brasilia – Brasil.	307	0,5
TN Tunisia – Tunisien	152	0,7	CL Chile	4 521	65,3
TZ Tansania – Tanzania	1 078	32,3	CO Kolumbia – Colombia	5 195	21,6
UG Uganda	524	93,7	EC Ecuador	259	1,5
ZA E-Afrikka – S.afrika	197	77,3	PE Peru	2 643	40,5
ZM Sambia – Zambia	1 039	54,1	VE Venezuela	712	0,8
ZW Zimbabwe	369	4,3	Oseania – Oceanien	50 960	23,4
Aasia – Asien	292 133	21,8	AU Australia – Austr.	45 504	22,8
AE Arabiemiir. – Arabemir.	3 898	20,6	NZ U.Seelanti – Nya Zeel.	5 338	31,0
BD Bangladesh	1 022	16,6	PG Papua-Guinea	118	75,6
BH Bahrain	339	19,6	Koko vienti – Totalexport – Total ex- ports	800 367	4,0
BU Burma	432	6,6			
CN Kiina – Kina	9 951	5,2			
CY Kypros – Cypern	1 641	47,1			

¹⁾ Osuus vastaavan määrään koko vientikuljetusten määrästä. – Andel av det motsvarande bestämmelselandets totala exporttransport. – Share of total export transports of corresponding country of consignment.

VIII 15a. Konttikuljetukset; tuonti lähetysmaittain SITC-tavaraluokituksen mukaan vuonna 1986
Containertransporter; importen enligt avsändningsländer och enligt SITC-varuklassificeringen år 1986
Container transports; imports by countries of consignment and by SITC-classification in 1986

Lähetysmaa Avsändningsland Country of consignment	SITC	0+1 Elintarvikkeet	2+4 Raaka-aineet	3 Poltto- ja voiteluaineet	5 Kemialli- set aineet ja tuotteet	6 Valmistetut tavarat valmistusaineittain	7 Koneet, laitteet ja kuljetusvälineet	8+9 Erinäiset tavarat	Yhteensä Summa Grand total
1 000 kg									
Eurooppa – Europa		72 146	56 574	13 627	246 936	169 128	20 421	16 552	595 384
AT Itävalta – Österr.		499	9	–	610	776	51	19	1 964
BE Belgia – Belgien		2 855	3 760	1 341	41 680	13 120	3 268	3 663	69 688
BG Bulgaria – Bulgar.		762	–	–	141	–	15	6	923
CH Sveitsi – Schweiz		297	58	–	1 970	54	192	23	2 594
CS Tšekkoslov. – Tjeckosl.		2	153	–	937	3 779	103	666	5 639
DD Saksan d.t – Tyska dr.		–	28	–	1 842	3 986	228	1 730	7 814
DE Saksan l.t – Fr Tyskl.		14 775	6 820	4 039	54 183	10 577	2 170	744	93 308
DK Tanska – Danmark		1 539	3 364	–	3 934	835	213	72	9 957
ES Espanja – Spanien		5 334	425	–	1 346	5 951	456	82	13 593
FR Ranska – Frankr.		6 993	3 672	3 896	22 620	13 945	1 572	408	53 107
GB Iso-Brit. – Storbrit.		5 739	15 285	2 447	44 369	36 844	5 347	4 223	114 253
GR Kreikka – Grekland		3 859	104	–	36	145	–	–	4 145
HU Unkari – Ungern		3 538	2 087	20	5 508	957	11	63	12 185
IE Irlanti – Irland		181	117	–	223	1 063	115	616	2 316
IS Islanti – Island		761	653	–	–	383	1	–	1 798
IT Italia – Italien		3 382	56	–	1 118	13 916	508	323	19 303
NL Alankomaat – Nederl.		13 994	9 672	1 780	42 348	9 374	5 360	1 455	83 984
NO Norja – Norge		11	15	–	472	292	20	81	891
PL Puola – Polen		1 503	3 569	15	3 992	5 180	229	308	14 794
PT Portugali – Portugal		1 038	106	–	129	7 371	47	1 683	10 374
RO Romania – Rumänien		374	–	–	377	10	15	77	853
SE Ruotsi – Sverige		1 698	4 761	88	18 822	39 898	421	260	65 949
SU SNL – Sovjetun.		3	1 633	–	28	398	81	39	2 183
TR Turkki – Turkiet		1 758	155	–	251	5	–	–	2 170
YU Jugoslavia – Jugosl.		1 239	–	–	–	268	–	10	1 516
Afrikka – Afrika		9 379	4 315	33	12	4 568	56	6	18 369
BI Burundi		2 176	–	33	–	–	–	–	2 209
CI Norsunluur. – Elfenb.k.		109	2 497	–	–	1	–	–	2 607
KE Kenia – Kenya		1 426	9	–	11	9	–	–	1 455
TZ Tansania – Tanzania		1 858	–	–	–	–	–	–	1 858
ZM Sambia – Zambia		17	–	–	–	1 402	–	–	1 418
ZR Zaire		–	–	–	–	2 800	–	–	2 800
ZW Zimbabwe		1 104	12	–	–	–	–	–	1 116
Aasia – Asien		14 277	8 472	203	8 475	17 173	18 864	11 198	78 663
CN Kiina – Kina		1 436	323	148	2 103	1 621	175	1 227	7 032
HK Hongkong		31	173	–	45	345	233	3 382	4 210
ID Indonesia – Indones.		115	1 113	–	–	90	–	16	1 334
IL Israel		2 027	–	–	2 259	130	4	18	4 438
JP Japani – Japan		102	2 031	15	3 477	7 445	16 677	2 058	31 806
KR Korean tas – R.Korea		155	19	–	203	3 509	592	2 619	7 097
MY Malesia – Malaysia		331	4 172	–	–	99	15	158	4 774
PH Filipp.		2 647	5	–	–	20	2	214	2 888
TH Thaimaa – Thailand		5 366	58	–	2	855	1	190	6 472
TW Taiwan		447	66	–	156	1 764	949	908	4 291
Amerikka – Amerika		36 672	22 261	479	11 207	8 700	4 022	1 158	84 499
CA Kanada – Canada		1 550	9 209	71	844	1 439	523	369	14 004
US USA		16 418	11 214	360	10 055	4 476	2 626	778	45 927
CR Costa Rica		3 086	–	–	–	–	–	–	3 086
GT Guatemala		1 323	23	–	–	–	–	–	1 346
AR Argentiina – Argent.		978	518	–	–	21	–	–	1 516
BR Brasilia – Brasil.		4 387	557	49	235	1 472	866	11	7 576
CO Kolumbia – Colombia		5 405	33	–	–	46	–	–	5 484
EC Ecuador		1 271	261	–	–	–	–	–	1 532
Oseania – Oceanien		3 769	5 284	–	242	9	10	1	9 315
AU Australia – Austr.		2 362	4 988	–	242	9	9	1	7 610
NZ U.Seelanti – Nya Zeel.		1 407	256	–	–	–	1	–	1 665
Koko tuonti – Totalimport – Total imports		136 244	96 906	14 342	266 871	199 578	43 373	28 916	786 231

VIII 15b. Konttikuljetukset; vienti määrämaittain SITC-tavaruokituksen mukaan vuonna 1986
Containertransporter; exporten enligt bestämmelseländer och enligt SITC-varuklassificeringen år 1986
Container transports; exports by countries of consignment and by SITC-classification in 1986

	SITC	0 + 1 Elintar- vikkeet	2 + 4 Raaka- aineet	3 Poltto- ja voite- luaineet	5 Kemialli- set aineet ja tuotteet	6 Valmiste- tut tava- rat valmis- tusaineit- tain	7 Koneet, laitteet ja kulje- tusväli- neet	8 + 9 Erinnäiset tavarat	Yhteensä Summa Grand total
1 000 kg									
Eurooppa – Europa		13 794	42 055	5 094	97 505	77 351	13 232	10 444	259 474
AT Itävalta – Österr.		–	46	–	1 238	50	46	7	1 388
BE Belgia – Belgien		564	2 022	14	445	3 965	102	10	7 123
CH Sveitsi – Schweiz		128	59	–	1 437	1 254	46	4	2 928
CS Tšekkoslov. – Tjeckosl.		69	–	–	68	703	17	220	1 077
DD Saksan d.t. – Tyska dr.		–	545	–	4 766	72	–	17	5 400
DE Saksan l.t. – Fr Tyskl.		73	6 900	53	14 410	3 338	703	48	25 525
DK Tanska – Danmark		48	303	191	6 382	491	17	50	7 483
ES Espanja – Spanien		2 433	1 116	42	497	652	50	5	4 795
FR Ranska – Frankr.		144	4 715	–	2 661	957	183	2	8 662
GB Iso-Brit. – Storbrit.		5 619	8 226	4 747	32 733	52 738	9 258	8 994	122 315
GR Kreikka – Grekland		333	332	–	1 166	1 323	7	4	3 165
HU Unkari – Ungern		–	21	–	586	5	–	–	612
IE Irlanti – Irland		2 372	401	–	660	890	419	359	5 101
IS Islanti – Island		310	112	10	198	1 125	160	333	2 248
IT Italia – Italien		17	3 035	–	3 088	874	1 077	–	8 091
NL Alankomaat – Nederl.		620	6 133	–	7 080	5 407	258	11	19 509
NO Norja – Norge		300	44	–	195	907	69	79	1 594
PL Puola – Polen		46	1 133	–	1 011	48	80	18	8 337
PT Portugali – Portugal		177	937	–	2 133	1 035	45	21	4 348
SE Ruotsi – Sverige		357	5 818	–	14 331	653	220	111	21 489
SU SNL – Sovjetun.		23	156	36	1 249	609	470	144	2 688
TR Turkki – Turkiet		47	–	–	1 163	17	–	–	1 227
Afrikka – Afrika		5 679	1 067	91	1 734	8 056	2 661	573	19 861
EG Egypti – Egypten		3 849	–	2	522	856	621	40	5 889
ET Etiopia – Etiopien		350	2	18	44	979	77	15	1 485
KE Kenia – Kenya		17	1	–	373	929	36	8	1 363
LY Libya – Libyen		12	51	17	80	1 193	85	293	1 732
TZ Tansania – Tanzania		29	20	27	241	427	239	94	1 078
Aasia – Asien		16 714	32 759	1 926	26 626	196 287	14 989	2 832	292 133
AE Arabiemiir. – Arabemir.		2 079	96	78	639	670	287	51	3 898
CN Kiina – Kina		–	–	–	816	8 353	781	1	9 951
HK Hongkong		103	104	–	2 083	29 591	2 446	353	34 680
ID Indonesia – Indones.		784	–	–	1 760	1 093	148	31	3 817
IL Israel		537	71	1 057	781	1 082	169	72	3 769
IN Intia – Indien		–	–	–	1 458	1 771	401	23	3 653
IQ Irak		15	–	–	451	446	3 626	105	4 644
JO Jordania – Jordan		651	10	19	867	399	133	11	2 091
JP Japani – Japan		6 612	28 593	331	2 000	100 572	1 266	460	139 833
KR Korean tas – R.Korea		48	144	–	2 972	6 416	603	1	10 184
KW Kuwait		124	126	–	154	493	158	191	1 247
LB Libanon		1 995	–	–	93	1 123	30	2	3 243
MY Malesia – Malaysia		5	148	–	355	9 562	356	21	10 447
OM Oman		1 429	–	32	90	13	788	4	2 357
PH Filipp.		481	655	–	1 304	7 098	168	2	9 707
SA Saudi-Arab. – Saudiarab.		90	534	–	839	3 195	291	459	5 407
SG Singapore		148	151	–	3 334	10 376	694	873	15 576
TH Thaimaa – Thailand		44	187	–	957	4 656	48	1	5 893
TW Taiwan		–	826	122	3 344	6 378	590	35	11 296
Amerikka – Amerika		19 160	1 379	–	24 410	108 508	16 500	7 982	177 938
CA Kanada – Canada		1 341	55	–	5 106	35 602	5 157	1 357	48 618
US USA		15 900	103	–	13 417	60 025	10 301	6 515	106 262
CL Chile		56	10	–	457	3 732	265	1	4 521
CO Kolumbia – Colombia		62	–	–	3 102	1 970	25	36	5 195
PE Peru		65	27	–	665	1 654	215	18	2 643
Oseania – Oceanien		944	707	1	2 053	43 671	3 395	189	50 960
AU Australia – Austr.		944	707	1	1 177	39 383	3 107	186	45 504
NZ U.Seelanti – Nya Zeel.		–	–	–	804	4 288	242	3	5 338
Koko vienti – Totalexport – Total exports		56 289	77 967	7 112	152 328	433 874	50 778	22 019	800 367

VIII 16a. Konttikuljetukset; tuonti tuontipaikoittain tavaran lähetyksien mukaan vuonna 1986
Containertransporter; importen enligt införselorter och enligt varans avsändningsland år 1986
Container transports; imports by places of importation and by countries of consignment in 1986

Lähetyksenmaa Avsändningsland Country of consignment	Tuontipaikka Införselort Place of im- portation	Helsinki	Turku	Rauma	Pori	Kotka	Lappeen- ranta	Tornio	Vainik- kala	Hanko	Hamina
		Helsing- fors	Åbo	Raumo	Björne- borg		Villman- strand	Torneå		Hangö	Fredriks- hamn
1 000 kg											
Eurooppa – Europa		513 662	34 439	8 870	4 005	23 676	1 235	1 265	1 537	3 562	1 788
AT Itävalta – Österr.		1 762	154	–	2	–	–	43	2	–	–
BE Belgia – Belgien		67 085	1 389	634	–	500	–	–	20	–	60
BG Bulgaria – Bulgari		903	–	–	–	–	–	–	21	–	–
CH Sveitsi – Schweiz		2 481	–	20	31	26	–	–	–	35	–
CS Tšekkoslov. – Tjeckosl.		4 752	484	94	264	–	–	–	3	40	–
DD Saksan d.t. – Tyska dr.		7 645	24	96	–	–	–	–	22	4	–
DE Saksan l.t. – Fr Tyskl.		82 600	4 789	1 193	1 501	1 701	–	48	33	1 239	205
DK Tanska – Danmark		9 791	67	55	10	–	–	16	–	5	–
ES Espanja – Spanien		12 009	580	–	–	1 004	–	–	–	–	–
FR Ranska – Frankr.		40 616	1 528	3 900	46	5 577	–	–	–	405	1 012
GB Iso-Brit. – Storbrit.		102 363	6 783	262	–	4 586	–	–	2	16	216
GR Kreikka – Grekland		3 878	121	–	–	147	–	–	–	–	–
HU Unkari – Ungern		5 923	3 477	–	840	–	–	–	324	1 579	–
IE Irlanti – Irland		1 732	549	35	–	–	–	–	–	–	–
IS Islanti – Island		1 775	4	–	–	–	–	–	–	18	–
IT Italia – Italien		19 045	68	75	–	20	–	–	1	93	–
NL Alankomaat – Nederl.		68 051	2 787	2 487	51	9 404	–	–	22	50	296
NO Norja – Norge		888	2	–	–	–	–	1	–	–	–
PL Puola – Polen		11 105	2 440	–	1 222	3	–	–	6	–	–
PT Portugali – Portugal		10 278	25	19	18	14	–	–	–	20	–
RO Romania – Rumänien		763	–	–	–	–	–	–	90	–	–
SE Ruotsi – Sverige		54 903	8 941	–	19	695	–	1 093	106	59	–
SU SNTL – Sovjetun.		39	–	–	–	–	1 235	–	885	–	–
TR Turkki – Turkiet		1 945	224	–	–	–	–	–	–	–	–
YU Jugoslavia – Jugosl.		1 249	–	–	–	–	–	64	–	–	–
Afrikka – Afrika		17 654	138	23	8	390	–	–	1	156	–
BI Burundi		2 209	–	–	–	–	–	–	–	–	–
CI Norsunluur. – Elfenb.k.		2 606	–	–	–	–	–	–	1	–	–
KE Kenia – Kenya		1 455	–	–	–	–	–	–	–	–	–
TZ Tansania – Tanzania		1 858	–	–	–	–	–	–	–	–	–
ZM Sambia – Zambia		1 418	–	–	–	–	–	–	–	–	–
ZR Zaire		2 800	–	–	–	–	–	–	–	–	–
ZW Zimbabwe		1 079	–	–	–	–	–	–	–	38	–
Aasia – Asien		38 797	872	217	2 134	1 854	–	1	34 647	116	1
CN Kiina – Kina		4 615	24	–	551	1	–	–	1 841	–	–
HK Hongkong		2 662	9	–	–	–	–	–	1 536	1	–
ID Indonesia – Indones.		1 320	–	–	14	–	–	–	–	–	–
IL Israel		1 824	37	–	725	1 830	–	–	–	21	1
JP Japani – Japan		6 326	678	202	82	–	–	1	24 465	52	–
KR Korean tas – R.Korea		2 731	32	–	–	11	–	–	4 323	1	–
MY Malesia – Malaysia		4 053	9	–	672	–	–	–	–	40	–
PH Filippi.		2 682	–	–	–	–	–	–	206	–	–
TH Thaimaa – Thailand		6 405	68	–	–	–	–	–	–	–	–
TW Taiwan		2 353	–	–	7	–	–	–	1 931	–	–
Amerikka – Amerika		71 270	9 915	1 496	44	1 661	–	–	3	71	–
CA Kanada – Canada		8 487	5 111	394	–	12	–	–	–	–	–
US USA		38 933	4 776	–	2	1 649	–	–	3	29	–
CR Costa Rica		3 000	–	86	–	–	–	–	–	–	–
GT Guatemala		1 171	–	175	–	–	–	–	–	–	–
AR Argentiina – Argent.		1 475	–	–	–	–	–	–	–	42	–
BR Brasilia – Brasil.		7 476	20	61	20	–	–	–	–	–	–
CO Kolumbia – Colombia		5 239	–	245	–	–	–	–	–	–	–
EC Ecuador		1 532	–	–	–	–	–	–	–	–	–
Oseania – Oceanien		7 047	33	124	2 078	–	–	–	–	–	–
AU Australia – Austr.		5 545	–	–	2 065	–	–	–	–	–	–
NZ U.Seelanti – Nya Zeel.		1 461	33	124	12	–	–	–	–	–	–
Koko tuonti – Totalimport – Total im- ports		648 429	45 397	10 731	8 268	27 582	1 235	1 266	36 187	3 904	1 789

VIII 16b. Konttikuljetukset; vienti vientipaikoittain tavaran määrämaan mukaan vuonna 1986
Containertransporter; exporten enligt utförelser och enligt varans bestämmelseland år 1986
Container transports; exports by places of exportation and by countries of consignment in 1986

Määrämaa Bestämmelseland Country of consignment	Vientipaikka Utförelsort Place of ex- portation	Helsinki Helsing- fors	Turku Åbo	Hanko Hangö	Pori Björne- borg	Kotka	Niirala	Kemi	Vainik- kala	Rauma Raumo	Hamina Fredriks- hamn
1 000 kg											
Eurooppa – Europa		179 530	11 436	143	7 302	19 396	180	212	1 959	24 221	7 226
AT	Itävalta – Österr.	1 327	–	22	–	38	–	–	–	–	–
BE	Belgia – Belgien	5 109	–	–	–	–	–	–	–	12	2 002
CH	Sveitsi – Schweiz	2 414	117	25	–	373	–	–	–	–	–
CS	Tsekkoslov. – Tjeckosl.	673	72	–	120	–	–	212	–	–	–
DD	Saksan d.t. – Tyska dr.	3 905	–	–	–	349	–	–	–	–	–
DE	Saksan l.t. – Fr Tyskl.	14 759	129	5	3 066	5 351	–	–	–	198	343
DK	Tanska – Danmark	7 464	5	–	–	–	–	–	–	–	–
ES	Espanja – Spanien	4 486	60	–	–	144	–	–	–	17	88
FR	Ranska – Frankr.	5 973	34	–	1 120	60	–	–	–	201	1 275
GB	Iso-Brit. – Storbrit.	87 977	555	–	24	9 605	–	–	8	22 391	16
GR	Kreikka – Grekland	1 460	211	–	113	1 346	–	–	–	35	–
HU	Unkari – Ungern	266	46	–	300	–	–	–	–	–	–
IE	Irlanti – Irland	4 587	97	–	–	121	–	–	–	297	–
IS	Islanti – Island	2 143	87	–	18	–	–	–	–	–	–
IT	Italia – Italien	6 714	26	47	1 214	41	–	–	–	20	30
NL	Alankomaat – Nederl.	12 050	31	–	1	1 212	–	–	5	229	2 924
NO	Norja – Norge	1 028	208	–	–	310	–	–	–	–	–
PL	Puola – Polen	898	264	–	380	–	–	–	–	795	–
PT	Portugali – Portugal	3 412	–	–	–	362	–	–	–	26	548
SE	Ruotsi – Sverige	11 717	9 496	–	–	86	–	–	–	–	–
SU	SNTL – Sovjetun.	562	–	–	–	–	180	–	1 947	–	–
TR	Turkki – Turkiet	281	–	–	946	–	–	–	–	–	–
Afrikka – Afrika		14 012	3 088	–	1 187	1 243	–	–	–	268	64
EG	Egypti – Egypten	1 393	2 728	–	826	733	–	–	–	209	–
ET	Etiopia – Etiopien	1 475	–	–	10	–	–	–	–	–	–
KE	Kenia – Kenya	1 256	–	–	70	37	–	–	–	–	–
LY	Libya – Libyen	1 708	–	–	–	–	–	–	–	24	–
TZ	Tansania – Tanzania	1 010	–	–	–	–	–	–	–	4	–
Aasia – Asien		89 784	622	3 940	6 600	62 403	20 120	3 757	91 561	9 790	95
AE	Arabiemiir. – Arabemir.	2 879	105	252	620	42	–	–	–	–	–
CN	Kiina – Kina	1 116	–	–	–	7 890	13	–	630	302	–
HK	Hongkong	15 989	–	–	35	16 207	–	–	2 298	151	–
ID	Indonesia – Indones.	3 629	–	–	129	44	–	–	–	15	–
IL	Israel	533	20	–	1 702	1 497	–	–	–	–	–
IN	Intia – Indien	2 910	–	–	683	61	–	–	–	–	–
IQ	Irak	2 051	–	–	193	2 360	–	–	–	40	–
JO	Jordania – Jordan.	1 625	65	–	140	21	–	–	–	208	9
JP	Japani – Japan	6 371	–	3 283	–	18 184	19 386	3 757	76 780	8 663	5
KR	Korean tas. – R.Korea	3 286	28	–	27	931	224	–	5 687	–	–
LB	Libanon	1 971	65	–	–	1 206	–	–	–	–	–
MY	Malesia – Malaysia	5 553	40	–	190	4 569	–	–	–	89	5
OM	Oman	1 728	37	406	–	186	–	–	–	–	–
PH	Filippi.	5 494	–	–	640	2 822	32	–	683	36	–
SA	Saudi-Arab. – Saudiarab.	4 730	–	–	527	80	–	–	–	70	–
SG	Singapore	13 211	–	–	280	1 988	–	–	20	–	59
TH	Thaimaa – Thailand	3 912	2	–	221	1 758	–	–	–	–	–
TW	Taiwan	4 511	–	–	120	1 286	465	–	4 883	24	7
Amerikka – Amerika		129 584	12 842	355	5 629	24 486	4	–	13	1 403	1 626
CA	Kanada – Canada	23 711	11 748	–	1 168	11 951	–	–	–	19	21
US	USA	86 637	1 094	–	4 123	9 772	4	–	13	1 307	1 315
CL	Chile	4 516	–	–	–	5	–	–	–	–	–
CO	Kolumbia – Colombia	4 304	–	–	–	891	–	–	–	–	–
PE	Peru	1 906	–	–	–	535	–	–	–	–	201
Oseania – Oceanien		8 861	111	10 960	639	28 484	–	1 857	46	1	–
AU	Australia – Austr.	8 108	111	10 375	95	25 385	–	1 383	46	1	–
NZ	U.Seelanti – Nya Zeel.	635	–	585	544	3 100	–	474	–	–	–
Koko vienti – Totalexport – Total ex- ports		421 770	28 099	15 398	21 357	136 012	20 304	5 825	93 580	35 683	9 011

IX KULJETUSKUSTANNUSTILASTOT

Kuljetuskustannustilastoissa esitetään ulkomaanrahdin ja vakuutuksen osuus tuonnin arvosta tavararyhmittäin ja maittain. Kuljetuskustannustiedot esitetään vain tuonnin meri- ja lentokuljetuksista. Maakuljetuksista kuljetuskustannustietoja ei ole käytettävissä koska pääosassa maakuljetuksia ei esiinny lähetyksien ja Suomen välillä ulkomaanrahtia.

Tilastoitava aineisto on kuljetuskustannustilastoissa sama kuin kuljetustilastoissa.

Käsitteitä:

Maa = tavarán lähetyksienmaa

Arvo = CIF-arvo

Rahti = tavarán toimitusehdon mukainen rahti toimitusehdossa määritellystä lähetyksienpaikasta Suomen rajalle. Rahtitieto on saatu vain niistä tuontieristä, joissa maahantuojat toimitusehdon mukaisesti vastaa ulkomaisesta rahdista eli toimitusehto on esim. FOB. CIF-ehdoista tai vastaavasta tuonnista rahtitietoja ei ole käytettävissä. Suhdeluku B/A ilmoittaa rahtitiedon sisältäneiden lähetyksien arvon osuuden koko tuonnin arvosta. Suhdeluku C/B ilmoittaa rahdin osuuden rahtitiedon sisältäneestä tuonnin arvosta.

Vakuutus = tavarán kuljetusvakuutus

Suhdeluku D/A ilmoittaa vakuutustiedon sisältäneiden lähetyksien arvon osuuden koko tuonnin arvosta. Suhdeluku E/D ilmoittaa vakuutuksen osuuden vakuutustiedon sisältäneestä tuonnin arvosta.

Kuljetuskustannustilastoja on tuotettu vuodesta 1981 alkaen.

IX TRANSPORTKOSTNADSSTATISTIK

I transportkostnadsstatistiken presenteras frakt- och försäkringskostnadernas andel av importens värde enligt varugrupper och länder. Transportkostnadsuppgifter framställs endast för sjö- och flygfrakterna. Uppgifter över landtransporter finns inte eftersom det i de flesta fall inte förekommer utrikesfrakt mellan avsändningslandet och Finland.

Det material som statistikförs är samma som för transportstatistiken.

Begrepp:

Land = varans avsändningsland

Värde = CIF-värde

Frakt = frakt enligt leveransvillkor till finska gränsen från i leveransvillkoret fastställd avsändningsort. Fraktuppgifter har erhållits endast för de importpartier där importören enligt leveransvillkoret ansvarar för den utländska frakten, dvs. leveransvillkoret är t.ex. FOB. Över CIF och motsvarande import finns inte några fraktuppgifter tillgängliga. Relationstalet B/A utvisar de försändelsers andel av totalimportens värde över vilka fraktuppgifter finns tillgängliga. Relationstalet C/B utvisar fraktens andel av värdet på den import över vilken fraktuppgifter finns tillgängliga.

Försäkring = varans transportförsäkring

Relationstalet D/A utvisar de försändelsers andel av hela importens värde över vilka försäkringsuppgifter finns tillgängliga. Relationstalet E/D utvisar försäkringens andel av värdet på den import över vilken försäkringsuppgifter finns tillgängliga.

Transportkostnadsstatistik har uppgjorts sedan år 1981.

IX 1. Rahdin ja vakuutuksen osuus tuontiarvosta vuonna 1986
Fraktens och försäkringens andel av importvärdet år 1986
Share of freight and insurance of import value in 1986

Lähetysmaa Avsändningsland Country of consignment	Rahdin ja vakuutuksen osuus tuontiarvosta Fraktens och försäkringens andel av importvärdet Share of freight and insurance of import value		
	Merikuljetukset Sjötransport Sea transports	Lentokuljetukset Flygtransport Air transports	Koko tuonti Totalimport Total imports
Maanosat – Världsdelar:			
Eurooppa – Europa	4,3	5,5	3,9
Afrikka – Afrika	14,5	5,0	14,3
Aasia – Asien	9,8	11,1	7,7
Pohjois-Amerikka – Nordamerika	7,6	4,3	6,1
Väli-Amerikka – Mellanamerika	8,7	6,7	8,5
Etelä-Amerikka – Sydamerika	7,0	22,7	7,3
Oseania – Oceanien	19,5	6,6	19,2
Koko tuonti – Totalimport – Total imports	4,8	5,9	4,3

SITC	Rahdin ja vakuutuksen osuus tuontiarvosta Fraktens och försäkringens andel av importvärdet Share of freight and insurance of import value		
	Merikuljetukset Sjötransport Sea transports	Lentokuljetukset Flygtransport Air transports	Koko tuonti Totalimport Total imports
0 + 1 Elintarvikkeet	8,8	41,1	8,8
2 + 4 Raaka-aineet	14,6	21,7	11,5
24 Puutavara	26,2	33,2	7,4
27 Kivennäisaineet, valmistamattomat	18,2	5,1	18,1
28 Malmit ja metalliromu	16,6	8,4	13,9
3 Poltto- ja voiteluaineet, sähkövirta	6,8	32,8	5,7
32 Kivihiili, koksi, briketit yms.	11,7	–	10,2
33 Kivennäisöljyt ja kivennäisöljytuotteet	5,6	33,2	5,4
5 Kemialliset aineet ja tuotteet	6,0	5,4	5,6
6 Valmistetut tavarat valmistusaineittain	4,6	9,3	4,2
7 Koneet, laitteet ja kuljetusvälineet	2,6	4,9	2,5
8 + 9 Erinäiset tavarat	3,4	5,4	3,3
Koko tuonti – Totalimport – Total imports	4,8	5,9	4,3

IX 2a. Rahdin ja vakuutuksen osuus tuontiarvosta lähetysmaittain vuonna 1986 (merikuljetukset)
Fraktens och försäkringens andel av importvärdet enligt avsändningsländer år 1986 (sjötransporter)
Share of freight and insurance of import value by countries of consignment in 1986 (sea transports)

Lähetysmaa Avsändningsland Country of consignment	A		B		C		D		E	
	Koko tuonti Total- import Total imports Milj. mk	Rahtitiedon sis. tuonti Import inneh. frakttuppgift Imports incl. freight data Milj. mk	B/A %	Rahti Frakt Freight Milj. mk	C/B %	Vakuutustiedon sis. tuonti Import inneh. för- säkringsuppgift Imports incl. insurance data Milj. mk	D/A %	Vakuutus Försäkring Insurance Milj. mk	E/D %	
Eurooppa – Europa	57 336,1	34 194,8	59,6	1 401,5	4,1	28 418,3	49,6	52,8	0,2	
AT Itävalta – Österr.	854,5	382,4	44,8	10,1	2,6	340,8	39,9	0,8	0,2	
BE Belgia – Belgien	1 937,9	962,8	49,7	40,3	4,2	833,4	43,0	1,8	0,2	
CH Sveitsi – Schweiz	1 457,8	832,9	57,1	17,7	2,1	594,4	40,8	1,4	0,2	
CS Tsekkoslov. – Tjeckosl.	381,1	60,2	15,8	4,5	7,5	139,4	36,6	0,4	0,3	
DD Saksan d.t. – Tyska dr.	430,7	226,1	52,5	20,4	9,0	213,3	49,5	0,5	0,2	
DE Saksan l.t. – Fr Tyskl.	13 416,1	9 052,9	67,5	247,8	2,7	7 060,4	52,6	15,4	0,2	
DK Tanska – Danmark	2 376,8	1 239,9	52,2	52,5	4,2	889,5	37,4	2,0	0,2	
ES Espanja – Spanien	724,7	462,4	63,8	47,3	10,2	420,5	58,0	0,8	0,2	
FR Ranska – Frankr.	2 679,9	1 611,7	60,1	63,3	3,9	1 511,7	56,4	4,8	0,3	
GB Iso-Brit. – Storbrit.	4 441,0	2 756,9	62,1	116,6	4,2	2 288,7	51,5	4,6	0,2	
GR Kreikka – Grekland	93,5	70,5	75,4	4,5	6,4	75,0	80,2	0,1	0,1	
HU Unkari – Ungern	227,0	68,9	30,4	10,8	15,7	95,3	42,0	0,2	0,2	
IE Irlanti – Irland	195,4	84,0	43,0	2,1	2,5	70,6	36,1	0,2	0,3	
IT Italia – Italien	2 814,9	2 205,0	78,3	106,1	4,8	1 674,4	59,5	4,0	0,2	
NL Alankomaat – Nederl.	3 645,5	1 961,7	53,8	94,7	4,8	1 462,1	40,1	3,3	0,2	
NO Norja – Norge	1 547,6	543,0	35,1	33,0	6,1	419,3	27,1	0,9	0,2	
PL Puola – Polen	848,9	687,3	81,0	81,6	11,9	619,4	73,0	0,6	0,1	
PT Portugali – Portugal	516,5	235,4	45,6	9,6	4,1	220,3	42,7	0,5	0,2	
RO Romania – Rumänien	18,7	16,7	89,1	1,8	10,6	12,0	64,3	0,0	0,2	
SE Ruotsi – Sverige	11 118,0	6 289,2	56,6	194,9	3,1	4 228,6	38,0	7,7	0,2	
SU SNTL – Sovjetun.	7 356,4	4 336,6	59,0	230,5	5,3	5 170,0	70,3	2,4	0,0	
TR Turkki – Turkiet	43,5	35,5	81,7	3,2	9,1	23,8	54,9	0,1	0,2	
YU Jugoslavia – Jugosl.	63,9	60,8	95,1	6,6	10,9	39,2	61,3	0,1	0,3	
Afrikka – Afrika	487,9	154,4	31,6	21,9	14,2	287,5	58,9	10,0	0,3	
DZ Algeria – Algeriet	8,9	8,7	97,6	2,5	29,0	8,7	97,6	0,0	0,2	
KE Kenia – Kenya	72,5	55,2	76,2	1,0	1,8	64,9	89,5	0,3	0,5	
MA Marokko – Marocko	87,3	37,5	42,9	13,3	35,6	30,5	34,9	0,1	0,3	
ZW Zimbabwe	21,0	4,9	23,1	0,6	13,3	10,3	49,0	0,0	0,2	
Aasia – Asien	4 127,4	2 140,5	51,9	205,3	9,6	2 892,4	70,1	5,8	0,2	
HK Hongkong	196,1	99,4	50,7	5,7	5,7	115,7	59,0	0,4	0,4	
IL Israel	138,3	96,6	69,9	21,8	22,6	87,3	63,1	0,3	0,3	
IR Iran	186,7	186,5	99,9	11,8	6,3	186,4	99,9	0,4	0,2	
JP Japani – Japan	2 437,9	1 002,0	41,1	101,5	10,1	1 677,6	68,8	3,0	0,2	
KR Korean tas – R.Korea	105,6	34,2	32,4	2,2	6,4	33,6	31,8	0,1	0,4	
SA Saudi-Arab. – Saudiarab.	580,8	576,0	99,2	50,3	8,7	575,6	99,1	1,0	0,2	
TW Taiwan	70,7	35,9	50,8	3,1	8,7	36,5	51,7	0,1	0,4	
Pohj.-Amer. – Nordamer.	1 369,4	738,3	53,9	54,3	7,4	736,6	53,8	1,8	0,2	
CA Kanada – Canada	220,4	49,0	22,2	4,5	9,2	65,0	29,5	0,2	0,2	
US USA	1 149,1	689,4	60,0	49,8	7,2	671,6	58,4	1,7	0,2	
Väli-Amer. – Mellanam.	394,4	302,4	76,7	25,1	8,3	348,8	88,4	1,4	0,4	
CR Costa Rica	159,8	144,4	90,3	8,9	6,1	150,5	94,2	0,6	0,4	
GT Guatemala	105,4	95,7	90,8	2,9	3,0	103,4	98,1	0,5	0,5	
PA Panama	38,9	38,2	98,1	9,2	24,1	24,4	62,7	0,0	0,2	
Etelä-Amer. – Sydamer.	1 230,7	1 005,6	81,7	66,5	6,6	990,5	80,5	3,8	0,4	
AR Argentiina – Argent.	82,4	60,9	74,0	7,3	11,9	62,2	75,5	0,2	0,3	
BR Brasilia – Brasil.	410,4	258,0	62,9	11,1	4,3	282,0	68,7	1,4	0,5	
CO Kolumbia – Colombia	606,6	601,0	99,1	40,1	6,7	563,9	93,0	2,0	0,4	
Oseania – Oceanien	242,5	35,4	14,6	6,8	19,3	78,2	32,2	0,1	0,2	
AU Australia – Austr.	205,0	24,3	11,9	6,3	25,8	67,0	32,7	0,1	0,2	
Koko tuonti – Totalimport – Total im- ports	65 188,5	38 571,3	59,2	1 781,5	4,6	33 752,2	51,8	66,7	0,2	

IX 2b. Rahdin ja vakuutuksen osuus tuontiarvosta lähetysmaittain vuonna 1986 (lentokuljetukset)
Fraktens och försäkringens andel av importvärdet enligt avsändningsländer år 1986 (flygtransporter)
Share of freight and insurance of import value by countries of consignment in 1986 (air transports)

Lähetysmaa Avsändningsland Country of consignment	A			B		C		D		E	
	Koko tuonti Total- import Total imports Milj. mk	Rahditiedon sis. tuonti Import inneh. frakttuppgift Imports incl. freight data Milj. mk	B/A %	Rahti Frakt Freight Milj. mk	C/B %	Vakuutustiedon sis. tuonti Import inneh. för- säkringsuppgift Imports incl. insurance data Milj. mk	D/A %	Vakuutus Försäkring Insurance Milj. mk	E/D %		
Eurooppa – Europa	2 722,7	1 780,8	65,4	93,7	5,3	995,6	36,6	1,7	0,2		
AT Itävalta – Österr.	40,0	24,8	62,0	1,7	6,8	16,6	41,4	0,0	0,2		
BE Belgia – Belgien	90,2	61,5	68,2	4,1	6,7	39,1	43,4	0,1	0,2		
CH Sveitsi – Schweiz	169,4	109,8	64,8	4,1	3,7	56,1	33,1	0,1	0,2		
CS Tšekkoslov. – Tjeckosl.	2,9	1,2	41,3	0,1	4,5	0,3	11,7	0,0	0,2		
DD Saksan d.t. – Tyska dr.	3,0	2,0	68,3	0,2	9,6	1,8	61,3	0,0	0,3		
DE Saksan l.t. – Fr Tyskl.	643,2	453,7	70,5	23,3	5,1	264,3	41,1	0,4	0,2		
DK Tanska – Danmark	100,9	70,5	69,9	3,0	4,3	35,6	35,3	0,1	0,2		
ES Espanja – Spanien	54,3	42,9	79,0	12,6	29,4	18,7	34,4	0,1	0,5		
FR Ranska – Frankr.	222,5	142,5	64,1	6,2	4,4	98,9	44,5	0,1	0,1		
GB Iso-Brit. – Storbrit.	546,5	360,3	65,9	15,6	4,3	223,0	40,8	0,4	0,2		
GR Kreikka – Grekland	32,6	25,6	78,4	0,5	2,0	6,7	20,6	0,0	0,2		
HU Unkari – Ungern	9,0	2,1	22,8	0,1	4,4	2,2	24,1	0,0	0,3		
IE Irlanti – Irland	93,7	43,4	46,3	1,2	2,7	24,0	25,6	0,0	0,2		
IT Italia – Italien	93,3	68,8	73,8	6,0	8,8	32,6	35,0	0,1	0,2		
NL Alankomaat – Nederl.	197,7	100,7	50,9	5,4	5,3	53,1	26,9	0,1	0,2		
NO Norja – Norge	35,3	23,6	67,0	1,2	5,1	14,7	41,5	0,0	0,1		
PT Portugali – Portugal	19,6	13,5	68,5	1,2	9,3	10,8	55,0	0,0	0,2		
SE Ruotsi – Sverige	328,9	222,8	67,8	6,8	3,0	88,8	27,0	0,1	0,2		
SU SNTL – Sovjetun.	22,7	4,9	21,4	0,1	1,1	0,1	0,5	0,0	0,2		
Afrikka – Afrika	9,1	5,6	61,7	0,3	4,7	2,0	21,9	0,0	0,3		
KE Kenia – Kenya	2,4	1,4	59,2	0,1	9,5	0,9	36,0	0,0	0,5		
LY Libya – Libyen	2,9	2,5	86,8	0,0	1,0	–	–	–	–		
ZA E-Afrikka – S.afrika	2,1	1,1	53,6	0,0	2,9	0,9	40,8	0,0	0,1		
Aasia – Asien	565,8	340,1	60,1	37,0	10,9	240,0	42,4	0,6	0,2		
HK Hongkong	85,3	42,7	50,1	4,3	10,0	37,6	44,1	0,1	0,3		
IL Israel	18,9	4,2	22,1	0,1	3,5	2,9	15,4	0,0	0,3		
IN Intia – Indien	29,0	16,1	55,5	2,2	13,8	17,0	58,4	0,1	0,4		
JP Japani – Japan	339,7	223,5	65,8	21,9	9,8	150,0	44,1	0,3	0,2		
KR Korean tas – R.Korea	18,6	12,7	68,4	2,4	18,9	9,2	49,2	0,0	0,3		
SG Singapore	19,4	14,3	73,8	1,3	9,1	9,1	47,0	0,0	0,1		
TH Thaimaa – Thailand	8,6	5,8	67,6	1,8	31,1	2,4	28,1	0,0	0,6		
TW Taiwan	19,2	14,1	73,2	2,3	16,3	7,9	41,1	0,0	0,3		
Pohj.-Amer. – Nordamer.	1 009,8	681,7	67,5	27,8	4,1	471,9	46,7	0,8	0,2		
CA Kanada – Canada	35,0	20,8	59,4	1,4	6,8	11,7	33,6	0,0	0,2		
US USA	974,9	660,9	67,8	26,4	4,0	460,2	47,2	0,8	0,2		
Väli-Amer. – Mellanam.	8,9	2,6	29,6	0,2	6,5	2,3	25,6	0,0	0,2		
MX Meksiko – Mexico	1,8	1,7	95,4	0,1	7,9	1,4	79,7	0,0	0,2		
Etelä-Amer. – Sydamer.	22,5	6,8	30,1	1,5	22,5	8,9	39,6	0,0	0,2		
BR Brasilia – Brasil.	5,7	1,0	17,4	0,3	27,0	1,5	27,2	0,0	0,2		
CO Kolumbia – Colombia	4,9	3,2	65,0	0,9	27,2	1,4	27,7	0,0	0,9		
UY Uruguay	4,3	1,5	35,0	0,2	15,4	2,0	46,6	0,0	0,2		
Oseania – Oceanien	5,2	4,1	77,8	0,3	6,4	2,7	51,7	0,0	0,2		
AU Australia – Austr.	4,4	3,7	82,5	0,2	6,0	2,4	54,6	0,0	0,2		
Koko tuonti – Totalimport – Total im- ports	4 344,0	2 821,7	65,0	160,7	5,7	1 723,4	39,7	3,2	0,2		

IX 3a. Rahdin ja vakuutuksen osuus tuontiarvosta SITC-tavaraluokituksen mukaan vuonna 1986 (merikuljetukset)
Fraktens och försäkringens andel av importvärdet enligt SITC-varuklassificeringen år 1986 (sjötransporter)
Share of freight and insurance of import value by SITC-classification in 1986 (sea transports)

SITC	A	B	C		D		E			
	Koko tuonti Total- import Total imports Milj. mk	Rahtitiedon sis. tuonti Import inneh. frakttuppgift Imports incl. freight data Milj. mk	B/A %	Rahti Frakt Freight Milj. mk	C/B %	Vakuutustiedon sis. tuonti Import inneh. för- säkringsuppgift Imports incl. insurance data Milj. mk	D/A %	Vakuutus Försäkring Insurance Milj. mk	E/D %	
0 + 1	4 549,3	2 903,3	63,8	247,5	8,5	2 833,2	62,3	9,2	0,3	
034	Kala, tuore, jäädytetty tai jäädytetty	101,0	64,7	64,1	4,2	6,4	48,3	47,9	0,1	0,3
054	Kasvikset, tuoreet tai kuivatut	233,3	188,6	80,9	28,8	15,3	90,9	38,9	0,2	0,2
057	Hedelmät, tuoreet tai kuivatut, pähkinät	785,5	613,3	78,1	115,6	18,9	430,5	54,8	1,1	0,3
058	Hedelmäsäilykkeet ja muut hedelmävalmisteet	195,5	107,4	55,0	10,7	9,9	129,2	66,1	0,3	0,2
071	Kahvi	1 343,6	1 020,9	76,0	33,4	3,3	1 202,5	89,5	5,1	0,4
072	Kaakao	125,4	116,1	92,6	3,0	2,6	110,7	88,3	0,3	0,2
112	Alkoholipitoiset juomat	133,1	125,4	94,2	12,8	10,2	126,7	95,2	0,3	0,2
121	Tupakka, valmistamaton	175,4	85,9	49,0	2,1	2,4	145,3	82,8	0,3	0,2
2 + 4	Raaka-aineet	3 386,6	1 614,9	47,7	230,0	14,2	1 391,0	41,1	4,9	0,4
222	Öljysiemenet, "pehmeiden" kasviöljyjen valm.	177,0	112,8	63,7	4,8	4,2	114,5	64,7	0,2	0,2
278	Muut valmistamattomat kivennäisaineet	572,6	454,8	79,4	65,2	14,3	436,4	76,2	0,9	0,2
281	Rautamalmi	193,1	167,6	86,8	32,9	19,7	167,1	86,5	0,1	0,0
291	Muut eläinraaka-aineet	194,8	120,2	61,7	25,2	21,0	7,0	3,6	0,1	0,8
292	Muut kasviraaka-aineet	305,2	198,2	65,0	15,4	7,8	125,2	41,0	0,7	0,6
3	Poltto- ja voiteluaineet	9 743,5	6 434,9	66,0	434,0	6,7	7 236,2	74,3	5,0	0,1
322	Kivihiili, ruskohiili ja turve	1 196,9	885,8	74,0	118,5	13,4	789,4	66,0	0,6	0,1
323	Koksi ja brikitit	404,4	404,3	100,0	31,4	7,8	394,6	97,6	0,2	0,1
333	Kivennäisöljy, raaka	5 687,5	3 899,5	66,5	206,2	5,3	3 997,6	68,1	2,9	0,1
334	Kivennäisöljytuotteet, raffinoit	2 181,0	1 200,0	55,0	70,6	5,9	2 006,5	92,0	1,2	0,1
5	Kemialliset aineet ja tuotteet	7 110,4	2 395,6	33,7	138,3	5,8	2 061,3	29,0	4,5	0,2
511	Hiilivedyt ja niiden johdannaiset	269,5	134,3	49,9	7,1	5,3	132,2	49,1	0,1	0,1
512	Alkoholit, fenolit yms.	210,6	128,7	61,1	11,7	9,1	127,7	60,6	0,2	0,2
522	Epäorgaaniset kemialliset alkuaineet, oksidit ym.	357,6	124,2	34,7	13,1	10,5	94,5	26,4	0,2	0,2
523	Muut epäorgaaniset kemikaalit	275,3	65,9	23,9	6,1	9,2	83,4	30,3	0,2	0,2
533	Pigmentit, värit, lakat yms.	305,6	173,0	56,6	8,4	4,8	113,6	37,2	0,3	0,2
541	Lääkkeet ja farmaseuttiset tuotteet	794,6	139,9	17,6	1,2	0,8	113,5	14,3	0,3	0,2
553	Hajuaine- ja kosmeettiset tuotteet	232,8	134,1	57,6	4,0	3,0	146,2	62,8	0,4	0,3
554	Saippuat, puhdistus- ja kiillotusaineet	218,8	94,1	43,0	7,4	7,8	90,4	41,3	0,2	0,2
562	Valmistetut lannoitteet	210,3	185,6	88,3	15,3	8,3	184,8	87,9	0,3	0,2
582	Kondensaatio- yms. muovit	627,0	183,7	29,3	7,8	4,3	138,2	22,0	0,3	0,2
583	Polymeraatio- yms. muovit	1 555,8	330,9	21,3	19,2	5,8	248,0	15,9	0,6	0,2
598	Erinäiset kemialliset tuotteet	708,5	262,8	37,1	18,5	7,0	195,7	27,6	0,5	0,2
6	Valmistetut tavarat valmistusaineittain	11 207,4	4 674,7	41,7	206,7	4,4	4 038,7	36,0	8,6	0,2
611	Nahka	269,3	138,7	51,5	2,4	1,8	100,5	37,3	0,3	0,3
621	Puolivalmisteet kumista	188,2	108,2	57,5	4,5	4,2	69,0	36,6	0,2	0,2
625	Ulko- ja sisärenkaat, kumia	440,6	96,5	21,9	5,0	5,2	267,1	60,6	0,4	0,1
641	Paperi ja pahvi	544,8	204,8	37,6	11,1	5,4	161,6	29,7	0,4	0,2
642	Paperi- ja pahvituotteet	311,1	181,0	58,2	12,9	7,1	139,8	44,9	0,4	0,3
651	Tekstiililangat	746,6	104,3	14,0	3,6	3,5	103,6	13,9	0,3	0,2
652	Puuvillakankaat	516,7	156,4	30,3	3,7	2,4	90,5	17,5	0,2	0,3
653	Tekokuitukankaat	578,1	214,1	37,0	4,4	2,1	120,3	20,8	0,3	0,3
657	Erikoiskudelman	524,9	188,8	36,0	5,6	3,0	143,3	27,3	0,3	0,2
662	Keraamiset ja tulenkestävät rakennustarvikkeet	174,6	146,6	83,9	17,5	11,9	129,8	74,3	0,3	0,2
663	Muut kivennäisainetuotteet	241,8	166,1	68,7	9,5	5,7	126,2	52,2	0,2	0,2
672	Valanteet ja ainekset, rautaa tai terästä	102,5	97,5	95,1	2,4	2,5	92,2	89,9	0,1	0,1
673	Tangot ja muototangot, rautaa tai terästä	485,3	117,5	24,2	7,6	6,5	164,3	33,9	0,3	0,2

IX 3a. (Jatk. – Forts. – Cont. 1986)

SITC	A			B		C		D		E	
	Koko tuonti Total- import Total imports Milj. mk	Rahtitiedon sis. tuonti import import incl. frakttuppgift Imports incl. freight data Milj. mk	B/A %	Rahti Frakt Freight Milj. mk	C/B %	Vakuustiedon sis. tuonti Import import incl. frakttuppgift Imports incl. insurance data Milj. mk	D/A %	Vakuutus Försäkring Insurance Milj. mk	E/D %		
674	Rauta- ja teräslevy, universaalirauta ja -teräs	681,2	121,3	17,8	6,3	5,2	216,1	31,7	0,3	0,2	
678	Putket ja putkenosat, rautaa tai terästä	567,9	234,7	41,3	10,5	4,5	311,5	54,8	0,6	0,2	
682	Kupari	326,1	174,3	53,4	5,1	2,9	162,1	49,7	0,2	0,1	
684	Alumiini	488,0	94,2	19,3	3,1	3,3	106,0	21,7	0,1	0,1	
691	Metallirakenteet ja niiden osat	167,7	120,0	71,6	6,5	5,4	85,2	50,8	0,2	0,2	
694	Naulat, ruuvit, pultit, mutterit yms.	243,1	145,3	59,8	6,8	4,7	85,1	35,0	0,2	0,2	
695	Käsityövälineet ja vaihdettavat työterät	301,1	197,8	65,7	3,5	1,8	138,6	46,0	0,3	0,2	
699	Muut tavarat epäjalosta metallista	710,3	475,6	67,0	17,4	3,7	323,4	45,5	0,8	0,2	
7	Koneet, laitteet ja kuljetusvälineet	22 605,5	16 661,3	73,7	404,8	2,4	13 361,4	59,1	27,0	0,2	
713	Mäntäpolttomootorit	628,4	526,6	83,8	11,7	2,2	252,2	40,1	0,5	0,2	
721	Maatalouskoneet ja -laitteet, pl. traktorit	379,1	320,3	84,5	10,7	3,4	230,5	60,8	0,5	0,2	
722	Traktorit, pl. nojaperävaunujen veto- vaunut	495,4	442,8	89,4	7,8	1,8	391,9	79,1	0,9	0,2	
723	Maansiirto-, kaivuu- yms. koneet	435,4	305,5	70,2	7,3	2,4	253,2	58,1	0,5	0,2	
724	Tekstiili- ja nahkateollisuuskoneet	251,6	220,4	87,6	4,8	2,2	183,9	73,1	0,6	0,3	
726	Kirjapaino- ja kirjansitomakoneet	343,0	216,2	63,0	2,3	1,1	164,8	48,1	0,5	0,3	
728	Muut teollisuuden erikoiskoneet ja - laitteet	935,1	752,4	80,5	17,4	2,3	594,9	63,6	1,2	0,2	
736	Metallintyöstökoneet	514,8	348,0	67,6	8,1	2,3	262,0	50,9	0,6	0,2	
741	Kuumennus- ja jäähdytyskoneet ja - laitteet	501,3	380,3	75,9	11,8	3,1	301,5	60,1	0,6	0,2	
742	Nestepumput	301,1	256,5	85,2	4,2	1,6	182,3	60,5	0,4	0,2	
743	Ilmapumput, kompressorit, sentrifugit yms.	565,3	477,1	84,4	11,1	2,3	305,5	54,0	0,7	0,2	
744	Nostamis- ja lastauskoneet ja laitteet, trukit	599,0	448,8	74,9	12,1	2,7	349,7	58,4	0,8	0,2	
749	Erinäiset koneiden osat ja lisätarvikkeet	1 157,9	931,0	80,4	17,1	1,8	630,2	54,4	1,3	0,2	
751	Toimistokoneet	325,7	225,3	69,2	3,2	1,4	130,4	40,0	0,4	0,3	
752	ATK-laitteet	1 214,8	926,0	76,2	6,8	0,7	825,0	67,9	1,4	0,2	
759	Toimistokoneiden ja ATK-laitteiden osat	415,5	331,0	79,7	3,0	0,9	272,2	65,5	0,4	0,1	
764	Muut puhelin-, lennätin-, radio- ja tv- laitteet	858,7	679,8	79,2	4,6	0,7	564,3	65,7	0,8	0,1	
772	Sähkövirtapiirin kytkentä- yms. laitteet	688,5	549,9	79,9	6,4	1,2	398,0	57,8	0,8	0,2	
775	Kotitalouskoneet ja -laitteet	980,5	610,0	62,2	22,8	3,7	647,1	66,0	1,7	0,3	
781	Henkilöautot	3 130,2	2 321,4	74,2	102,3	4,4	2 620,8	83,7	4,2	0,2	
782	Kuorma-, paketti- ja erikoisautot	1 305,4	1 019,1	78,1	29,5	2,9	1 050,7	80,5	1,7	0,2	
784	Moottoriajoneuvojen alustat ja osat	1 556,4	1 376,9	88,5	40,6	2,9	621,7	39,9	1,5	0,2	
8 + 9	Erinäiset tavarat	6 585,8	3 886,6	59,0	120,2	3,1	2 830,3	43,0	7,7	0,3	
821	Huonekalut	420,8	271,3	64,5	20,1	7,4	173,8	41,3	0,5	0,3	
845	Päälyysvaatteet, neuletuotetta	439,6	288,1	65,5	6,4	2,2	245,9	55,9	0,7	0,3	
851	Jalkineet	451,7	279,1	61,8	10,1	3,6	202,2	44,8	0,6	0,3	
874	Mittaus-, tarkkailu- ja analyysikojeet	717,0	570,2	79,5	6,1	1,1	376,8	52,5	0,8	0,2	
882	Valokuvaus- ja elokuvaustarvikkeet	372,5	114,8	30,8	2,4	2,1	103,5	27,8	0,3	0,3	
893	Muovituotteet	649,5	364,4	56,1	19,7	5,4	269,7	41,5	0,7	0,3	
	Koko tuonti – Totalimport – Total im- ports	65 188,5	38 571,3	59,2	1 781,5	4,6	33 752,2	51,8	66,7	0,2	

IX 3b. Rahdin ja vakuutuksen osuus tuontiarvosta SITC-tavaraluokituksen mukaan vuonna 1986 (lentokuljetukset)
Fraktens och försäkringens andel av importvärdet enligt SITC-varuklassificeringen år 1986 (flygtransporter)
Share of freight and insurance of import value by SITC-classification in 1986 (air transports)

SITC	A	B		C		D		E	
	Koko tuonti Total-import Total imports Milj. mk	Rahtitiedon sis. tuonti Import inneh. frakttuppgift Imports incl. freight data Milj. mk	B/A %	Rahti Frakt Freight Milj. mk	C/B %	Vakuustiedon sis. tuonti Import inneh. försäkringsuppgift Imports incl. insurance data Milj. mk	D/A %	Vakuutus Försäkring Insurance Milj. mk	E/D %
0 + 1 Elintarvikkeet	37,0	30,5	82,3	12,4	40,8	11,3	30,6	0,0	0,3
034 Kala, tuore, jäädytetty tai jäädytetty	2,0	1,7	80,9	0,7	44,7	0,3	15,0	0,0	0,2
054 Kasvikset, tuoreet tai kuivatut	26,9	26,2	97,1	11,0	42,2	8,8	32,7	0,0	0,3
2 + 4 Raaka-aineet	52,3	30,4	58,2	6,4	20,9	14,8	28,4	0,1	0,8
212 Turkisnahat, valmistamattomat	6,3	3,1	49,5	0,1	3,4	2,4	37,5	0,0	0,2
292 Muut kasviraaka-aineet	43,9	25,9	59,1	6,0	23,2	12,1	27,5	0,1	1,0
3 Poltto- ja voiteluaineet	0,5	0,3	66,2	0,1	32,3	0,2	35,0	0,0	0,5
5 Kemialliset aineet ja tuotteet	380,8	140,9	37,0	7,4	5,2	78,1	20,5	0,1	0,2
515 Orgaaniset metalli- ja epämetalliyhdisteet	33,9	19,5	57,4	0,2	0,8	12,0	35,6	0,0	0,2
524 Radioaktiiviset ja niiden kaltaiset aineet	23,2	11,1	47,8	0,8	7,1	2,9	12,7	0,0	0,2
541 Lääkkeet ja farmaseuttiset tuotteet	188,7	43,8	23,2	1,3	3,0	18,5	9,8	0,0	0,2
6 Valmistetut tavarat valmistusainetain	298,8	166,1	55,6	15,1	9,1	94,2	31,5	0,2	0,2
611 Nahka	16,9	7,2	42,7	0,6	8,5	4,7	28,1	0,0	0,3
613 Turkisnahat, valmistetut	31,1	20,7	66,5	0,5	2,2	10,1	32,3	0,0	0,1
653 Tekokuitukankaat	13,0	6,4	49,6	1,0	14,9	2,4	18,6	0,0	0,2
664 Lasi	27,0	17,9	66,4	0,7	3,7	16,6	61,5	0,0	0,1
695 Käsityövälineet ja vaihdettavat työterät	56,9	23,4	41,2	1,6	6,6	12,0	21,1	0,0	0,2
7 Koneet, laitteet ja kuljetusvälineet	2 409,5	1 685,0	69,9	79,3	4,7	1 081,4	44,9	1,8	0,2
713 Mäntäpoltto moottorit	31,2	26,1	83,8	1,9	7,2	14,4	46,2	0,0	0,2
749 Erinäiset koneiden osat ja lisätarvikkeet	79,3	66,9	84,3	6,2	9,3	35,4	44,6	0,1	0,2
752 ATK-laitteet	491,2	352,3	71,7	11,1	3,2	306,6	62,4	0,4	0,1
759 Toimistokoneiden ja ATK-laitteiden osat	257,7	204,0	79,2	6,6	3,2	158,3	61,4	0,3	0,2
764 Muut puhelin-, lennätin-, radio- ja tv-laitteet	193,4	140,0	72,4	4,1	3,0	76,2	39,4	0,1	0,1
772 Sähkövirtapiiriin kytkentä- yms. laitteet	134,5	106,9	79,5	6,2	5,8	71,5	53,2	0,1	0,2
774 Sähkölääkintä- ja röntgenlaitteet	53,7	47,9	89,2	1,2	2,6	29,5	54,9	0,1	0,2
776 Kuvaputket, diodit, transistorit yms.	346,9	199,0	57,4	4,9	2,5	129,7	37,4	0,2	0,1
778 Muut sähkökoneet, -laitteet ja -tarvikkeet	114,0	93,7	82,1	4,2	4,5	63,3	55,5	0,1	0,2
792 Lentokoneet	247,1	111,0	44,9	1,0	0,9	10,4	4,2	0,0	0,2
8 + 9 Erinäiset tavarat	1 165,1	768,4	66,0	40,0	5,2	443,4	38,1	0,9	0,2
843 Päällysvaatteet, naisten, tyttöjen, lasten	55,9	25,7	45,9	2,8	10,9	29,1	52,1	0,1	0,3
874 Mittaus-, tarkkailu- ja analyysikojeet	368,4	291,5	79,1	8,3	2,8	181,8	49,3	0,3	0,2
881 Kameran yms. laitteet	42,6	26,2	61,4	1,1	4,2	20,1	47,3	0,1	0,3
884 Linssit, särmiöt, peilit ym. optiset esineet	66,2	45,0	68,0	1,4	3,1	24,8	37,4	0,0	0,2
885 Kellot	78,0	41,5	53,3	1,3	3,1	26,1	33,5	0,1	0,3
898 Soittimet ja niiden osat, äänilevyt	97,4	65,2	66,9	3,1	4,8	40,9	42,0	0,1	0,2
Koko tuonti - Totalimport - Total imports	4 344,0	2 821,7	65,0	160,7	5,7	1 723,4	39,7	3,2	0,2

IX 4a. Rahdin osuus tuontiarvosta SITC-tavaraluokituksen mukaan lähetysmaittain vuonna 1986 (merikuljetukset)
Fraktens andel av importvärdet enligt SITC-klassificeringen och enligt avsändningsländer år 1986 (sjötransporter)
Share of freight of import value by SITC-classification and by countries of consignment in 1986 (sea transports)

SITC	Lähetysmaa Avsändningsland Country of consignment	A	B		C	
		Koko tuonti Total- import Total imports Milj. mk	Rahtitiedon sis. tuonti Import inneh. fraktoppgift Imports incl. freight data Milj. mk	B/A %	Rahti Frakt Freight Milj. mk	C/B %
0 + 1	Elintarvikkeet	4 549,3	2 903,3	63,8	247,5	8,5
DE	Saksan l.t – Fr Tyskl.	410,2	265,3	64,7	23,2	8,8
DK	Tanska – Danmark	261,4	82,6	31,6	5,4	6,6
ES	Espanja – Spanien	178,0	145,0	81,5	24,8	17,1
FR	Ranska – Frankr.	128,4	120,0	93,5	12,4	10,3
GB	Iso-Brit. – Storbrit.	135,2	96,0	71,0	4,3	4,4
NL	Alankomaat – Nederl.	340,7	252,5	74,1	21,7	8,6
SE	Ruotsi – Sverige	393,2	119,1	30,3	6,4	5,3
IL	Israel	123,7	94,5	76,4	21,7	23,0
US	USA	238,1	136,0	57,1	13,1	9,6
CR	Costa Rica	159,7	144,4	90,4	8,9	6,1
BR	Brasilia – Brasil.	267,9	234,7	87,6	10,2	4,3
CO	Kolumbia – Colombia	475,2	472,0	99,3	16,8	3,6
2 + 4	Raaka-aineet	3 386,6	1 614,9	47,7	230,0	14,2
DE	Saksan l.t – Fr Tyskl.	305,9	104,7	34,2	14,0	13,3
DK	Tanska – Danmark	225,4	104,9	46,5	12,3	11,8
GB	Iso-Brit. – Storbrit.	514,2	405,9	78,9	46,2	11,4
NL	Alankomaat – Nederl.	361,7	180,8	50,0	16,7	9,2
SE	Ruotsi – Sverige	519,6	295,3	56,8	59,0	20,0
US	USA	201,9	94,0	46,6	5,8	6,1
24	Puutavara	247,3	72,4	29,3	16,0	22,2
DE	Saksan l.t – Fr Tyskl.	26,6	8,3	31,2	1,4	17,3
FR	Ranska – Frankr.	23,6	12,8	54,3	2,9	22,6
SE	Ruotsi – Sverige	16,9	9,1	53,6	1,2	13,0
27	Kivennäisaineet, valmistamattomat	707,8	570,1	80,5	102,3	18,0
GB	Iso-Brit. – Storbrit.	339,9	334,0	98,3	36,7	11,0
PL	Puola – Polen	30,7	30,7	99,8	5,4	17,6
SE	Ruotsi – Sverige	56,2	48,0	85,5	19,6	40,8
28	Malmi ja metalliromu	871,1	299,6	34,4	49,6	16,5
GB	Iso-Brit. – Storbrit.	22,8	20,8	91,4	1,9	9,2
NO	Norja – Norge	90,2	59,6	66,1	10,9	18,3
SE	Ruotsi – Sverige	234,9	152,3	64,8	24,3	16,0
3	Poltto- ja voiteluaineet, sähkövirta	9 743,5	6 434,9	66,0	434,0	6,7
GB	Iso-Brit. – Storbrit.	248,0	243,1	98,0	18,8	7,7
NL	Alankomaat – Nederl.	273,5	102,7	37,5	7,9	7,7
PL	Puola – Polen	567,7	550,9	97,1	65,9	12,0
SE	Ruotsi – Sverige	135,1	103,4	76,5	5,0	4,9
SU	SNTL – Sovjetun.	7 067,7	4 288,7	60,7	222,2	5,2
IR	Iran	186,3	186,3	100,0	11,8	6,3
SA	Saudi-Arab. – Saudiarab.	575,4	575,3	100,0	50,2	8,7
CO	Kolumbia – Colombia	128,6	128,6	100,0	23,2	18,1
32	Kivihiili, koksi, briketit yms.	1 601,3	1 290,1	80,6	150,0	11,6
GB	Iso-Brit. – Storbrit.	98,2	98,2	100,0	11,5	11,7
PL	Puola – Polen	559,9	543,5	97,1	65,0	12,0
SU	SNTL – Sovjetun.	515,0	323,6	62,8	28,8	8,9
CO	Kolumbia – Colombia	128,6	128,6	100,0	23,2	18,1
33	Kivennäisöljyt ja kivennäisöljytuotteet	8 141,6	5 144,3	63,2	284,0	5,5
GB	Iso-Brit. – Storbrit.	149,7	144,9	96,8	7,3	5,0
NL	Alankomaat – Nederl.	224,9	87,1	38,7	5,9	6,8
SU	SNTL – Sovjetun.	6 552,8	3 965,1	60,5	193,4	4,9
IR	Iran	186,3	186,3	100,0	11,8	6,3
SA	Saudi-Arab. – Saudiarab.	575,3	575,3	100,0	50,2	8,7

IX 4a. (Jatk. – Forts. – Cont. 1986)

SITC	Lähetysmaa Avsändningsland Country of consignment	A		B		C	
		Koko tuonti Total- import Total imports Milj. mk	Rahtitiedon sis. tuonti Import inneh. frakttuppgift Imports incl. freight data Milj. mk	B/A %	Rahti Frakt Freight Milj. mk	C/B %	
5	Kemialliset aineet ja tuotteet	7 110,4	2 395,6	33,7	138,3	5,8	
BE	Belgia – Belgien	561,2	188,8	33,7	10,2	5,4	
DD	Saksan d.t – Tyska dr.	133,4	79,6	59,6	8,3	10,4	
DE	Saksan l.t – Fr Tyskl.	1 894,9	516,2	27,2	29,6	5,7	
DK	Tanska – Danmark	325,5	66,7	20,5	3,5	5,2	
FR	Ranska – Frankr.	328,7	122,3	37,2	6,3	5,2	
GB	Iso-Brit. – Storbrit.	773,9	221,0	28,6	10,1	4,6	
NL	Alankomaat – Nederl.	801,7	450,8	56,2	23,7	5,3	
SE	Ruotsi – Sverige	961,1	401,7	41,8	16,7	4,2	
US	USA	156,0	64,2	41,1	4,1	6,4	
6	Valmistetut tavarat valmistusaineittain	11 207,4	4 674,7	41,7	206,7	4,4	
AT	Itävalta – Österr.	309,4	70,0	22,6	2,9	4,2	
BE	Belgia – Belgien	514,2	231,1	44,9	9,3	4,0	
CH	Sveitsi – Schweiz	299,3	104,5	34,9	4,0	3,8	
DE	Saksan l.t – Fr Tyskl.	2 671,4	1 436,6	53,8	54,6	3,8	
DK	Tanska – Danmark	364,1	169,3	46,5	10,1	5,9	
ES	Espanja – Spanien	182,7	77,3	42,3	4,1	5,3	
FR	Ranska – Frankr.	723,0	276,8	38,3	13,4	4,8	
GB	Iso-Brit. – Storbrit.	1 006,4	371,7	36,9	14,0	3,8	
IT	Italia – Italien	728,3	479,2	65,8	26,2	5,5	
NL	Alankomaat – Nederl.	374,1	171,3	45,8	7,3	4,3	
NO	Norja – Norge	334,5	77,3	23,1	4,3	5,5	
SE	Ruotsi – Sverige	2 403,8	866,2	36,0	33,5	3,9	
US	USA	84,7	49,8	58,8	3,0	5,9	
7	Koneet, laitteet ja kuljetusvälineet	22 605,5	16 661,3	73,7	404,8	2,4	
AT	Itävalta – Österr.	290,1	180,8	62,3	3,5	1,9	
BE	Belgia – Belgien	483,0	373,3	77,3	8,9	2,4	
CH	Sveitsi – Schweiz	601,0	503,2	83,7	7,2	1,4	
DE	Saksan l.t – Fr Tyskl.	6 776,6	5 769,7	85,1	98,6	1,7	
DK	Tanska – Danmark	743,8	541,8	72,9	14,1	2,6	
ES	Espanja – Spanien	192,1	143,5	74,7	4,7	3,3	
FR	Ranska – Frankr.	1 110,1	831,7	74,9	19,1	2,3	
GB	Iso-Brit. – Storbrit.	1 308,3	1 111,7	85,0	16,8	1,5	
IT	Italia – Italien	1 215,4	1 047,0	86,1	38,2	3,7	
NL	Alankomaat – Nederl.	1 200,8	604,6	50,3	11,5	1,9	
NO	Norja – Norge	356,7	195,6	54,8	3,8	1,9	
SE	Ruotsi – Sverige	5 349,0	3 961,5	74,1	59,1	1,5	
JP	Japani – Japan	2 184,2	952,4	43,6	99,8	10,5	
US	USA	303,8	228,2	75,1	9,0	4,0	
8 + 9	Erinäiset tavarat	6 585,8	3 886,6	59,0	120,2	3,1	
DE	Saksan l.t – Fr Tyskl.	1 234,4	873,8	70,8	21,0	2,4	
DK	Tanska – Danmark	451,4	271,0	60,0	6,4	2,3	
FR	Ranska – Frankr.	263,3	202,3	76,8	5,6	2,8	
GB	Iso-Brit. – Storbrit.	455,0	307,5	67,6	6,5	2,1	
IT	Italia – Italien	619,0	564,0	91,1	25,5	4,5	
NL	Alankomaat – Nederl.	292,9	199,0	67,9	5,9	3,0	
PT	Portugali – Portugal	311,2	176,3	56,6	5,2	2,9	
SE	Ruotsi – Sverige	1 356,3	542,1	40,0	15,2	2,8	
	Koko tuonti – Totalimport – Total imports	65 188,5	38 571,3	59,2	1 781,5	4,6	

IX 4b. Rahdin osuus tuontiarvosta SITC-tavaraluokituksen mukaan lähetysmaittain vuonna 1986 (lentokuljetukset)
Fraktens andel av importvärdet enligt SITC-klassificeringen och enligt avsändningsländer år 1986 (flygtransporter)
Share of freight of import value by SITC-classification and by countries of consignment in 1986 (air transports)

SITC	Lähetysmaa Avsändningsland Country of consignment	A Koko tuonti Total- import Total imports Milj. mk	B Rahtitiedon sis. tuonti Import inneh. fraktoppgift Imports incl. freight data Milj. mk	B/A %	C Rahti Frakt Freight Milj. mk	C/B %
0 + 1	Elintarvikkeet	37,0	30,5	82,3	12,4	40,8
	ES Espanja – Spanien	26,9	26,2	97,1	11,0	42,2
	SG Singapore	1,4	1,1	79,2	0,5	46,3
2 + 4	Raaka-aineet	52,3	30,4	58,2	6,4	20,9
	ES Espanja – Spanien	4,7	3,2	68,2	0,5	14,5
	IT Italia – Italien	3,7	3,5	94,5	0,8	22,5
	NL Alankomaat – Nederl.	12,8	6,0	47,0	0,8	13,3
	TH Thaimaa – Thailand	4,8	3,2	66,7	1,5	47,8
	US USA	5,3	2,6	50,2	0,7	26,6
	CO Kolumbia – Colombia	4,5	3,1	69,4	0,8	27,0
3	Poltto- ja voiteluaineet, sähkövirta	0,5	0,3	66,2	0,1	32,3
5	Kemialliset aineet ja tuotteet	380,8	140,9	37,0	7,4	5,2
	BE Belgia – Belgien	20,8	10,2	48,7	0,4	4,2
	CH Sveitsi – Schweiz	18,8	5,7	30,2	0,3	6,0
	DE Saksan l.t – Fr Tyskl.	60,9	24,0	39,4	1,4	5,7
	DK Tanska – Danmark	21,4	11,9	55,7	0,2	1,3
	FR Ranska – Frankr.	13,4	4,4	32,8	0,3	6,5
	GB Iso-Brit. – Storbrit.	52,8	17,4	33,0	1,2	6,7
	NL Alankomaat – Nederl.	46,3	5,5	11,9	0,3	5,0
	SE Ruotsi – Sverige	28,0	9,6	34,4	0,2	2,4
	JP Japani – Japan	8,4	5,9	70,6	0,6	10,8
	US USA	52,3	30,9	59,1	1,8	5,8
6	Valmistetut tavarat valmistusaineittain	298,8	166,1	55,6	15,1	9,1
	DE Saksan l.t – Fr Tyskl.	37,4	30,0	80,3	3,0	10,1
	GB Iso-Brit. – Storbrit.	37,3	25,8	69,1	1,6	6,2
	IT Italia – Italien	12,8	9,5	74,4	1,3	13,5
	SE Ruotsi – Sverige	39,7	10,9	27,6	0,8	6,9
	JP Japani – Japan	29,1	15,8	54,4	1,5	9,3
	US USA	27,0	20,4	75,4	1,8	8,9
7	Koneet, laitteet ja kuljetusvälineet	2 409,5	1 685,0	69,9	79,3	4,7
	BE Belgia – Belgien	51,2	39,1	76,4	2,7	6,9
	CH Sveitsi – Schweiz	76,2	58,9	77,4	2,1	3,6
	DE Saksan l.t – Fr Tyskl.	401,8	298,5	74,3	14,5	4,9
	DK Tanska – Danmark	40,0	29,8	74,3	1,5	5,1
	FR Ranska – Frankr.	155,4	97,9	63,0	3,7	3,8
	GB Iso-Brit. – Storbrit.	314,0	224,7	71,6	8,5	3,8
	IE Irlanti – Irland	53,6	24,6	45,8	0,6	2,6
	IT Italia – Italien	30,3	20,3	66,9	1,7	8,5
	NL Alankomaat – Nederl.	86,0	58,2	67,6	2,7	4,7
	SE Ruotsi – Sverige	196,9	162,5	82,5	4,4	2,7
	JP Japani – Japan	203,6	130,1	63,9	14,6	11,2
	US USA	662,8	439,3	66,3	14,5	3,3
8 + 9	Erinäiset tavarat	1 165,1	768,4	66,0	40,0	5,2
	CH Sveitsi – Schweiz	58,3	36,4	62,3	1,0	2,8
	DE Saksan l.t – Fr Tyskl.	140,4	99,2	70,7	4,0	4,1
	FR Ranska – Frankr.	43,3	33,5	77,4	1,3	4,0
	GB Iso-Brit. – Storbrit.	140,9	91,9	65,3	4,2	4,5
	IT Italia – Italien	39,3	32,5	82,7	2,1	6,4
	SE Ruotsi – Sverige	63,8	39,4	61,8	1,3	3,3
	HK Hongkong	63,6	29,6	46,5	3,0	10,1
	JP Japani – Japan	97,5	70,6	72,4	5,0	7,1
	US USA	225,5	167,1	74,1	7,4	4,4
	Koko tuonti – Totalimport – Total imports	4 344,0	2 821,7	65,0	160,7	5,7

X LIKENNETILASTOT

Liikennetilastolukuihin sisältyy normaalin ulkomaanliikenteen lisäksi kauttakulkuliikenne. Muista raja-alueista poiketen läntisen ja pohjoisen maarajan liikennelukuihin sisältyy myös rajaliikenne. Kuorma-autojen osalta rajaliikenne on sisältynyt liikennetilastoihin vuodesta 1978 lähtien.

Liikennetilastoja on laadittu vuodesta 1954 lähtien.

X TRAFIKSTATISTIK

I trafikstatistiken ingår utöver den normala utrikestrafiken även siffrorna för transitotrafiken. I motsats till siffrorna för de övriga gränsområdena ingår i trafiktalen för den västra och norra gränsen även siffrorna för gränstrafiken. För lastbilaras del har gränstrafiken ingått i trafikstatistiken sedan år 1978.

Trafikstatistik har uppgjorts sedan år 1954.

X 1. Ulkomaanliikenteessä maahan saapuneet kulkuneuvot vuosina 1977 – 1986
Transportmedel som anlänt till landet i utrikestrafik åren 1977 – 1986
Vehicles arrived in foreign traffic in 1977 – 1986

Vuosi År Year	Laivat ¹⁾ Fartyg ¹⁾ Ships ¹⁾	Lentokoneet Flygmaskiner Airplanes	Rautatievaunut ²⁾ Järnvägsvagnar ²⁾ Railway waggons ²⁾	Tavaraliikenteessä saapuneet kuorma-autot Lastbilar i godstrafik Lorries in goods traffic
1977	21 328	18 545	250 474	82 316
1978	22 107	19 327	217 304	126 072
1979	23 006	21 007	228 946	126 922
1980	22 739	21 862	246 053	135 688
1981	22 783	21 262	262 660	142 913
1982	20 526	21 068	245 348	121 095
1983	20 993	23 397	265 935	111 186
1984	22 148	21 095	314 550	109 666
1985	21 143	21 890	310 479	114 328
1986	21 509	23 085	322 447	117 248

1) Tarkoittaa sekä suoraan ulkomailta että ulkomailta toisen Suomen sataman kautta saapuneita aluksia. – Avser både direkt från utlandet och från utlandet via annan finsk hamn anlända fartyg. – Means ships arriving directly from abroad or via another Finnish port.

2) Tarkoittaa Neuvostoliitosta saapuneita tavara- ja henkilövaunuja. – Avser från Sovjetunionen anlända gods- och personvagnar. – Means goods waggons as well as passenger coaches arriving from the Soviet Union.

X 2a. Ulkomaanliikenteessä maahan saapuneet ajoneuvot tulopaikan mukaan vuonna 1986

Fordon som anlät till landet i utrikestrafik enligt ankomstort år 1986

Vehicles arrived in foreign traffic by place of arrival in 1986

Tulopaikka Ankomstort Place of arrival	Henkilö- autot Person- bilar Cars	Linja- autot Bussar Buses	Kuorma-autot – Lastbilar Lorries		Perävaunut ¹⁾ – Släpvagnar ¹⁾ Trailers ¹⁾		Kontit ²⁾ – Containerar ²⁾ Containers ²⁾	
			Kuormatut Med last With cargo	Ilman kuormaa Utan last Without cargo	Kuormatut Med last With cargo	Ilman kuormaa Utan last Without cargo	Kuormatut Med last With cargo	Ilman kuormaa Utan last Without cargo
Helsinki – Helsingfors	53 386	2 380	13 907	918	31 072	742	55 374	4 889
Turku – Åbo	72 097	4 250	19 798	1 769	10 245	501	2 500	628
Naantali – Nådendal	87 291	2 141	8 409	678	1 496	20	–	–
Maarianhamina – Mariehamn	50 364	909	831	35	2	–	–	–
Eckerö	38 232	397	553	32	–	–	–	–
Hanko – Hangö	88	–	189	5	6 010	34	173	1 446
Loviisa – Lovisa	–	–	–	–	–	–	–	–
Kotka	1	–	2	1	8	2	2 551	3 549
Hamina – Fredrikshamn	10	–	–	–	–	–	167	6
Kokkola – Karleby	1 009	186	11	9	1	–	–	–
Pietarsaari – Jakobstad	1 533	267	11	6	–	108	–	–
Vaasa – Vasa	47 580	2 652	2 733	1 116	366	57	–	–
Kaskinen – Kaskö	8 220	53	232	52	1	1	–	–
Pori – Björneborg	–	–	–	–	–	–	871	364
Rauma – Raumo	46	–	1	–	61	–	1 367	214
Savonlinna – Nyslott	–	–	–	–	–	–	–	–
Vaalimaa	6 198	3 928	3 686	4 737	–	–	–	–
Nuijamaa	2 837	2 218	1 671	4 562	–	–	–	–
Vainikkala	–	–	–	–	–	–	4 965	837
Rajajooseppi	363	122	930	13	–	–	–	–
Aavasaksa	453 819	1 609	1 128	3 095	–	–	–	–
Pello	247 600	588	722	2 824	–	–	–	–
Kolari	100 157	295	1 866	1 012	–	–	–	–
Muonio	78 323	148	30	103	–	–	–	–
Karesuvanto	140 282	464	3 765	479	–	–	–	–
Tornio – Torneå	2 114 892	9 499	10 588	13 258	–	–	–	–
Kivilompolo	55 986	1 532	3 638	702	–	–	–	–
Karigasniemi	75 560	1 651	532	403	–	–	–	–
Nuorgam	49 003	1 729	1 161	382	–	–	–	–
Näätämö	32 324	576	201	330	–	–	–	–
Kilpisjärvi	87 513	578	2 633	1 499	–	–	–	–
Yhteensä – Summa – Total	3 804 714	38 172	79 228	38 020	49 262	1 465	67 968	11 933

1) Ilman vetoyksikköä maahan saapuneet erilliset perävaunut.
Utan dragenhet till landet anlända enskilda släpvagnar.
Separate trailers arrived in the country without pull unit.

2) Lähtömaittain – Enligt avgångsland – By country of departure (Viimeinen lähtömaa – Det sista avgångslandet – Last country of departure)

X 2b. Ulkomaanliikenteessä maasta lähteneet ajoneuvot menopaikan mukaan vuonna 1986

Fordon som avgått från landet i utrikestrafik enligt avgångsort år 1986

Vehicles departed in foreign traffic by place of departure in 1986

Menopaikka Avgångsort Place of departure	Henkilö- autot Person- bilar Cars	Linja- autot Bussar Buses	Kuorma-autot – Lastbilar Lorries		Perävaunut ¹⁾ – Släpvagnar ¹⁾ Trailers ¹⁾		Kontit ²⁾ – Containerar ²⁾ Containers ²⁾	
			Kuormatut Med last With cargo	Ilman kuormaa Utan last Without cargo	Kuormatut Med last With cargo	Ilman kuormaa Utan last Without cargo	Kuormatut Med last With cargo	Ilman kuormaa Utan last Without cargo
Helsinki – Helsingfors	45 857	2 250	11 566	2 227	29 955	1 375	32 867	18 641
Turku – Åbo	77 055	4 425	19 668	1 809	11 671	225	1 886	774
Naantali – Nådendal	87 329	2 101	8 094	741	1 447	50	–	–
Maarianhamina – Mariehamn	49 131	892	575	197	–	1	–	–
Eckerö	38 197	544	265	199	–	–	–	–
Hanko – Hangö	146	–	99	31	4 733	530	2 310	133
Kotka	20	13	5	10	40	6	9 392	596
Hamina – Fredrikshamn	23	–	–	–	–	–	835	496
Kokkola – Karleby	873	63	8	–	4	2	–	–
Pietarsaari – Jakobstad	1 752	231	11	12	74	4	–	–
Vaasa – Vasa	49 732	2 510	3 975	375	426	3	–	–
Kaskinen – Kaskö	7 703	36	212	52	2	3	–	–
Pori – Björneborg	–	–	–	–	4	–	991	57
Rauma – Raumo	–	–	8	41	307	17	1 750	913
Vaalimaa	6 128	4 494	8 259	797	–	–	–	–
Nuijamaa	2 710	2 153	4 578	1 112	–	–	–	–
Vainikkala	–	–	–	–	–	–	5 313	157
Rajajooseppi	334	128	33	857	–	–	–	–
Aavasaksa	454 048	1 728	3 478	828	–	–	–	–
Pello	224 348	516	1 841	2 458	–	–	–	–
Kolari	86 697	297	2 092	629	–	–	–	–
Muonio	78 156	158	78	67	–	–	–	–
Karesuvanto	131 515	431	2 947	1 034	–	–	–	–
Tornio – Torneå	2 087 258	8 945	23 700	12 491	–	–	–	–
Kivilompolo	57 776	1 586	4 198	679	–	–	–	–
Karigasniemi	75 965	1 588	556	338	–	–	–	–
Nuorgam	49 301	1 736	733	583	–	–	–	–
Näätämö	34 795	534	521	38	–	–	–	–
Kilpisjärvi	87 832	561	4 660	291	–	–	–	–
Yhteensä – Summa – Total	3 734 681	37 920	102 160	27 896	48 663	2 216	55 344	21 767

1) Ilman vetoyksikköä maasta lähteneet erilliset perävaunut.
Utan dragenhet från landet avgångna enskilda släpvagnar.
Separate trailers departed from the country without pull unit.

2) Määrämittain – Enligt bestämmelseland – By country of destination. (Ensimmäinen määrämaa – Det första bestämmelselandet – First country after departure)

X 3a. Ulkomaanliikenteessä maahan saapuneet ajoneuvot rekisteröintimaain vuonna 1986

Fordon som anlät till landet i utrikestrafik enligt registreringsländer år 1986

Vehicles arrived in foreign traffic by countries of registration in 1986

Rekisteröintimaa Registreringsland Country of registration	Henkilö- autot Person- bilar Cars	Linja- autot Bussar Buses	Kuorma-autot - Lastbilar Lorries		Perävaunut - Släpvagnar Trailers		Kontit ¹⁾ - Containerar ¹⁾ Containers ¹⁾			
			Kuormatut Med last With cargo	Ilman kuormaa Utan last Without cargo	Kuormatut Med last With cargo	Ilman kuormaa Utan last Without cargo	Kuormatut Med last With cargo	Ilman kuormaa Utan last Without cargo		
AT	Itävalta - Österr.	1 544	104	53	10	41	-	-	-	
BE	Belgia - Belgien	943	51	24	1	8	-	859	98	
BG	Bulgaria - Bulgari	26	1	302	151	14	-	-	-	
CH	Sveitsi - Schweiz	2 593	103	45	4	34	-	-	-	
CS	Tšekkoslov. - Tjeckosl.	32	1	228	4	10	-	4	-	
DD	Saksa n.d.t. - Tyska dr	52	2	18	1	1 244	19	789	35	
DE	Saksa n.t. - Fr Tyskl.	28 907	1 249	713	93	2 499	19	22 643	4 974	
DK	Tanska - Danmark	4 429	272	4 601	203	866	33	554	112	
ES	Espanja - Spanien	474	14	30	-	9	-	135	20	
FI	Suomi - Finland	2 022 301	27 417	37 243	25 961	26 376	995	-	-	
FR	Ranska - Frankr.	3 455	82	125	4	-	-	1 256	1	
GB	Iso-Brit. - Storbrit.	2 196	84	109	12	1 226	9	7 515	503	
GR	Kreikka - Grekland	18	-	7	1	-	-	18	-	
HU	Unkari - Ungern	79	1	1 202	117	8	-	48	-	
IE	Irlanti - Irland	1	-	3	-	2	-	-	-	
IS	Islanti - Island	-	-	-	-	-	-	43	195	
IT	Italia - Italien	3 034	31	75	6	379	-	-	-	
NL	Alankomaat - Nederl.	3 894	153	813	20	11 109	215	16 644	1 406	
NO	Norja - Norge	240 632	3 012	12 333	1 502	78	10	74	13	
PL	Puola - Polen	546	13	23	2	-	-	2 621	361	
PT	Portugali - Portugal	6	-	5	-	3	-	37	1	
RO	Romania - Rumämen	5	1	176	2	-	-	-	-	
SE	Ruotsi - Sverige	1 488 329	5 384	18 319	6 789	5 146	165	9 147	3 308	
SU	SNTL - Sovjetun.	965	196	2 766	3 133	209	-	323	38	
TR	Turkki - Turkiet	2	-	7	3	-	-	-	-	
YU	Jugoslavia - Jugosl.	20	-	8	1	-	-	-	-	
EG	Egypti - Egypten	-	-	-	-	-	-	59	-	
LY	Libya - Libyen	-	-	-	-	-	-	58	6	
ZR	Zaire	31	-	-	-	-	-	-	-	
ZW	Zimbabwe	-	-	-	-	-	-	9	-	
AF	Afganistan - Afghan.	-	-	-	-	-	-	14	2	
CN	Kiina - Kina	1	-	-	-	-	-	286	-	
CY	Kypros - Cyprien	2	-	-	-	-	-	2	-	
IL	Israel	5	-	-	-	-	-	218	14	
IQ	Irak	11	-	-	-	-	-	-	-	
IR	Iran	3	-	-	-	-	-	3	777	
JO	Jordania - Jordan.	-	-	-	-	-	-	1	12	
JP	Japani - Japan	1	-	-	-	-	-	4 556	45	
KW	Kuwait	3	-	-	-	-	-	-	-	
LB	Libanon	11	-	-	-	-	-	-	-	
SA	Saudi-Arab. - Saudiarab.	6	-	-	-	-	-	-	5	
CA	Kanada - Canada	19	-	-	-	-	-	-	-	
US	USA	121	1	-	-	1	-	-	-	
CR	Costa Rica	-	-	-	-	-	-	13	-	
GT	Guatemala	-	-	-	-	-	-	13	-	
CO	Kolumbia - Colombia	-	-	-	-	-	-	25	-	
AU	Australia - Austr.	6	-	-	-	-	-	-	-	
Koko liikenne - Hela tra-										
fiken - Total traffic			3 804 714	38 172	79 228	38 020	49 262	1 465	67 968	11 933

1) Lähtömaain - Enligt avgångsland - By country of departure (Viimeinen lähtömaa - Det sista avgångslandet - Last country of departure)

X 3b. Ulkomaanliikenteessä maasta lähteneet ajoneuvot rekisteröintimaittain vuonna 1986¹⁾
Fordon som avgått från landet i utrikestrafik enligt registreringsländer år 1986¹⁾
Vehicles departed in foreign traffic by countries of registration in 1986¹⁾

Rekisteröintimaa Registreringsland Country of registration	Kuorma-autot – Lastbilar Lorries		Perävaunut – Släpvagnar Trailers		Kontit ²⁾ – Containerar ²⁾ Containers ²⁾	
	Kuormatut Med last With cargo	Ilman kuormaa Utan last Without cargo	Kuormatut Med last With cargo	Ilman kuormaa Utan last Without cargo	Kuormatut Med last With cargo	Ilman kuormaa Utan last Without cargo
AT Itävalta – Österr.	27	16	25	31	–	–
BE Belgia – Belgien	5	12	4	–	548	694
BG Bulgaria – Bulgar.	272	179	12	1	15	–
CH Sveitsi – Schweiz	40	15	31	3	–	–
CS Tsekkoslov. – Tjeckosl.	178	65	2	4	–	–
DD Saksan d.t. – Tyska dr.	3	12	850	511	155	614
DE Saksan l.t. – Fr Tyskl.	383	360	2 134	336	20 148	5 622
DK Tanska – Danmark	3 808	835	907	90	379	154
ES Espanja – Spanien	6	19	11	1	110	85
FI Suomi – Finland	58 376	17 438	27 479	525	–	–
FR Ranska – Frankr.	52	80	2	–	229	664
GB Iso-Brit. – Storbrit.	73	33	1 142	51	5 525	2 743
GR Kreikka – Grekland	2	3	–	–	215	–
HU Unkari – Ungern	1 073	246	2	3	–	–
IE Irlanti – Irland	1	4	–	–	15	–
IS Islanti – Island	–	–	–	–	219	70
IT Italia – Italien	39	43	325	35	3	10
NL Alankomaat – Nederl.	391	501	10 356	466	6 664	5 330
NO Norja – Norge	12 289	2 048	50	6	34	82
PL Puola – Polen	23	14	7	–	659	1 093
PT Portugali – Portugal	2	3	–	–	160	90
RO Romania – Rumänien	14	164	–	–	–	–
SE Ruotsi – Sverige	19 552	5 399	5 173	153	9 743	4 223
SU SNTL – Sovjetun.	5 542	393	144	–	986	290
TR Turkki – Turkiet	4	8	–	–	170	–
YU Jugoslavia – Jugosl.	5	6	–	–	–	–
EG Egypti – Egypten	–	–	–	–	79	–
LY Libya – Libyen	–	–	–	–	5	–
CN Kiina – Kina	–	–	–	–	891	–
CY Kypros – Cypern	–	–	–	–	61	–
HK Hongkong	–	–	–	–	136	–
ID Indonesia – Indones.	–	–	–	–	4	–
IL Israel	–	–	–	–	301	3
IN Intia – Indien	–	–	–	–	15	–
IR Iran	–	–	–	–	28	–
JO Jordania – Jordan.	–	–	–	–	1	–
JP Japani – Japan	–	–	–	–	4 674	–
KR Korean tas – R.Korea	–	–	–	–	267	–
LB Libanon	–	–	–	–	78	–
PH Filipp.	–	–	–	–	34	–
SY Syyria – Syrien	–	–	–	–	54	–
SA Saudi-Arab. – Saudiarab.	–	–	–	–	5	–
TW Taiwan	–	–	–	–	33	–
CA Kanada – Canada	–	–	–	–	360	–
US USA	–	–	7	–	–	–
CR Costa Rica	–	–	–	–	7	–
PA Panama	–	–	–	–	18	–
VE Venezuela	–	–	–	–	3	–
AU Australia – Austr.	–	–	–	–	2 258	–
NZ U.Seelanti – Nya Zeel.	–	–	–	–	50	–
Koko liikenne – Hela trafiken – Total traffic	102 160	27 896	48 663	2 216	55 344	21 767

¹⁾ Lähteneistä henkilö- ja linja-autoista tietoa ei ole kerätty. – För personbilar och bussar har uppgifter inte erhållits. – For cars and busses no data is available.

²⁾ Määrämaittain – Enligt bestämmelse land – By country of destination. (Esimäinen määrämaa – Det första bestämmelse landet – First country after departure)

XI VERONKANTOTILASTOT

Tilastointiperiaatteet

Veronkantotilastoissa esitetään tiedot tuontitavaroiden verotuksesta maahantuonnin yhteydessä. Tilasto laaditaan kerran vuodessa vuositilastona.

Tilastoaineisto veronkantotilastoissa on lähes sama kuin tuonnin tavaratilastoissakin. Tullivarastojen osalta tiedot perustuvat kuitenkin varastosta ottoihin, jolloin verotuskin tapahtuu. Lisäksi veronkantoaineistoon sisältyvät korjaustavarat.

Veronkantotiedot on saatu tullauksen yhteydessä tullauspäätöksistä. Tullauspäätöksiin myöhemmin tehtyjä muutoksia (lisäkanto tai palautus) ei pääsääntöisesti ole otettu huomioon ja tämän vuoksi tilastolliset kantoluvut poikkeavat jossain määrin tosiasiallisesta nettokannosta.

Taulukossa 1 esitetyt kantotiedot ovat tilinpidon mukaisia lukuja ja poikkeavat tämän vuoksi muiden taulukoiden kantoluvuista.

Veronkantotilastoissa ei ole voitu ottaa huomioon käytännön verotusmenettelyn vaikutusta veronkantoa laskettaessa. Lähinnä tämä koskee tapauksia, joissa tuontitavaraa käytetään vientitavaran valmistukseen ja tähän perustuvaa tuontiverovapautta ei toteuteta tuonnin yhteydessä vaan vasta viennin tapahduttua.

Veronkantotilastoissa tuonti esitetään jaoteltuna veronalaiseen ja verottomaan tuontiin. Veronalainen tuonti tarkoittaa tuontia, josta on kannettu tullia tai muuta veroa. Veroton tuonti tarkoittaa a.o. verolain perusteella verotonta tuontia. Tavaralla ollessa tulliton tulliverolain nojalla ei siitä yleensä kanneta muitakaan veroja, vaikka kantotilastossa tämä vapausperuste esiintyykin vain tullittoman tuonnin kohdalla.

Tavaralla ollessa tulliton useamman vaihtoehdoisen perusteen nojalla (esim. e-vapaa tai Efta-vapaa) tilastoitu vapausperuste on määräytynyt tavaranhaltijan tullausilmoituksessaan käyttämän perusteen nojalla. Mikäli tavara kuitenkin on ollut suoraan tullitariffin perusteella tulliton (yleinen tull = vapaa) vapausperusteeksi on tilastoitu tämä vapaus vaikka tavarasta olisikin esitetty tullittomuuteen oikeuttava tavaratodistus. Kuitenkin tavaralla ollessa tulliton suoraan tulliverolain nojalla, vapausperusteeksi on aina tilastoitu kyseinen tulliverolain kohta.

Vapaakauppasopimuskohtelu tarkoittaa tullikohtelua, jossa tavaratodistuksen perusteella sovelletaan yleistä tullia alemmaa tullia tai tullittomuutta. Vapaakauppasopimuskohtelun alaiseen tuon-

XI SKATTEUPPBÖRDSSTATISTIK

Principerna för uppgörande av statistiken

Statistiken över skatteuppbörd ger uppgifter om importerade varors beskattning vid införseln. Statistiken publiceras som årsstatistik.

Databasen i skatteuppbördsstatistiken är i stort sett densamma som i importvarustatistiken. Uppgifterna om införseln via tullager baserar sig dock på förtullningar från tullager vid vilken tidpunkt även beskattningen sker. Datan för skatteuppbörd inbegriper också reparationsvaror.

Uppgifterna om skatteuppbörd baserar sig på vid förtullningen givna förtullningsbeslut. Eventuella ändringar i förtullningsbesluten (tilläggsuppbörd eller restitution) som gjorts efteråt har i regel lämnats obeaktade och därför avviker de statistiska siffrorna i någon mån från den faktiska nettouppbörden.

Uppgifterna om uppbörd i tabell 1 är baserade på bokföringen och avviker därför från uppbörds-siffrorna i andra tabeller.

Det har inte varit möjligt att i statistiken över skatteuppbörd beakta den verkan det praktiska skatteförfarandet har vid beräkandet av den slutliga och faktiska skatteuppbörden. Närmast gäller detta sådana fall, där importvaror används för tillverkning av exportvaror och den härpå baserade skattefriheten inte genomförs vid införseln utan först efter utförseln.

Införseln har i statistiken över skatteuppbörd uppdelats i skattebelagd och skattefri införsel. Skattebelagd införsel avser införsel för vilken utgått tull eller annan skatt. Skattefri införsel avser införsel som är skattefri enligt vederbörande skattelag. Om en vara är tullfri enligt tullskattelagen är den vanligen också befriad från andra skatter, även om denna befrielsegrund endast uppträder i statistiken över tullfri införsel.

Då det finns flera alternativa grunder till tullfrihet för en vara (t.ex. e-fri eller Efta-fri) anges i statistiken såsom befrielsegrund den grund som varuhavaren har anmält i tulldeklarationen. Om varan emellertid är tullfri direkt enligt tulltariffen (allmän tull = fri), utgör denna grund den statistiska befrielsegrund, om också ett varucertifikat som berättigar till tullfrihet har företetts. Om varan emellertid är tullfri direkt enligt tullskattelagen, baserar sig den statistiska befrielsegrund alltid på ifrågavarande lagrum.

Frihandelsavtalsbehandling avser tullbehandling där man på basen av varucertifikat tillämpar en lägre tullsats än den allmänna tullen eller tullfrihet. Införseln enligt frihandelsavtalsbehandling

tiin sisältyy myös yleistä teollisuustullia alemmalla vapaakauppasopimukseen perustuvalla teollisuustullilla tapahtuva tuonti.

Yleinen tullikohtelu sisältää yleisen tullin lisäksi, ellei toisin esitetä, yleisen teollisuustullin (e- ja t-tullit) mukaisen tuonnin ja yleinen tullivapaa tuonti tullittoman tuonnin tullitariffin, tulliverolain sekä teollisuustullin mukaan.

Liikevaihtoveron kannossa ei ole otettu huomioon vähennyksenä liikevaihtoverolain 28 §:n mukaisia alkutuotevähennykseen perustuvia liikevaihtoveron palautuksia.

Veronkantotilastoissa tuonnin arvo tarkoittaa tavaran tullausarvoa eli sen kauppaa-arvoa tuontipaikalla Suomessa (CIF). Arvoon ei sisälly mitään maahantuonnin yhteydessä kannettavia veroja.

Insidensi tarkoittaa kannon suhdetta arvoon, joko koko arvoon tai veronalaiseen arvoon.

Tavaraluokituksina käytetään taulukoissa 5 ja 6 tavaran käytön mukaista luokitusta ja taulukoissa 3 ja 7 Tulliyhteistyöneuvoston nimikkeistöä (CCCN).

Taulukossa 8 maa tarkoittaa tavaran alkuperämaata. Taulukossa esitetään vain ne maat, joista tuonti oli vähintään 1 milj. mk.

Tulli- ja tuontimaksukohtelut

Yleinen tulli- ja tuontimaksukohtelu: Tullitariffilaki 1980/360, Tuontimaksulaki 1977/1008, Tulliverolaki 1978/575. Yleisen tullikohtelun mukaista tullitasoa alennetaan GATT-sopimuksen perusteella alennuksen piiriin kuuluvien tuotteiden osalta v. 1980 – 1987 vuosittain 1/8-osalla alennusten kokonaismäärästä.

Vapaakauppasopimuskohtelu

Efta-kohtelu: Ruotsi, Norja, Itävalta, Sveitsi, Portugal¹⁾ v. 1961 – 1985, Islanti v. 1970 alkaen, Iso-Britannia ja Tanska v. 1961 – 1973. Efta-kohtelun mukaiset tullit poistuivat pääosiltaan v. 1968 alussa.

EEC-kohtelu: Saksan liittotasavalta, Ranska, Alankomaat, Belgia, Luxemburg, Italia v. 1974 alkaen. EEC-kohtelun mukaiset tullit poistuivat pääosin v. 1977 aikana ja v. 1981 alussa, loput tulleista poistuivat v. 1985 alussa.

EEC/Irlanti-kohtelu: vuodesta 1974 alkaen.¹⁾

¹⁾ Sisältyvät EEC-kohteluun v. 1986. Omfattas av EEC-behandling år 1986.

omfattar också den införsel som enligt frihandelsavtal är berättigad till en lägre industritull än den allmänna industritullen.

Under allmän tullbehandling faller, om inte annat framställs, förutom införsel enligt allmän tull också införsel enligt allmän industritull (t- och e-tull) medan allmän tullfri införsel avser den införsel som är tullfri enligt tulltariffen eller tullskattelagen eller på grund av industritull.

Uppbördens av omsättningsskatt inbegriper inte som avdrag de s.k. primärproduktavdrag, som baserar sig på 28 § i omsättningsskattelagen.

Införselns värde i statistiken över skatteuppbörd avser varans tullvärde, dvs. dess transaktionsvärde på importorten i Finland (CIF). Värdet inbegriper inte skatter som uppbärs vid importen.

Med incidens förstås uppbördens förhållande till värdet, antingen till hela värdet eller till det skattebelagda värdet.

Varuklassificeringen baserar sig i tabellerna 5 och 6 på varornas användning och i tabellerna 3 och 7 på Tullsamarbetsrådets nomenklatur (CCCN).

Landbegreppet i tabell 8 avser varans ursprungsland. I tabellen uppträder endast de länder, varifrån importen överstiger 1 milj. mk.

Tull- och importavgiftsbehandling

Allmän tull- och importavgiftsbehandling: Lagen om tulltariff 1980/360, Lagen om importavgifter 1977/1008, Tullskattelagen 1978/575. På basen av GATT-avtalet kommer under åren 1980 – 1987 den allmänna tullen för varor som berörs av avtalet att årligen nedsättas med 1/8 av den totala nedsättningen.

Frihandelsavtalsbehandling

Efta-behandling: Sverige, Norge, Österrike, Schweiz, Portugal¹⁾ under åren 1961 – 1985, Island från år 1970, Storbritannien och Danmark under åren 1961 – 1973. Huvudparten av tullarna enligt Efta-behandling slopades från början av år 1968.

EEC-behandling: Förbundsrepubliken Tyskland, Frankrike, Nederländerna, Belgien, Luxemburg, Italien från år 1974. Huvudparten av tullarna enligt EEC-behandling slopades under år 1977 och i början av år 1981, de återstående tullarna föll bort i början av år 1985.

EEC/Irland-behandling: från år 1974.¹⁾

EEC/Iso-Britannia ja Tanska-kohtelu (ml. Grönlandi): vuodesta 1974 alkaen. Osa Efta-kaudella tullivapaaksi tulleesta tuonnista muuttunut väliaikaisesti tullinalaiseksi v. 1985 asti.¹⁾

EEC/Kreikka-kohtelu: vuodesta 1981 alkaen.¹⁾

Espanja-kohtelu.¹⁾

Neuvostoliitto-kohtelu: vuodesta 1961 alkaen. Tullit poistuneet Efta-aikataulun mukaisesti.

KEVSOS-kohtelu: Bulgaria, Saksan demokraattinen tasavalta, Tšekkoslovakia, Unkari v. 1975, Puola v. 1978 alkaen. Tullit poistuivat pääosiltaan EEC-aikataulun mukaisesti.

Kehitysmää-kohtelu (GSP): Generalized system of preferences vuodesta 1972 alkaen. Etuuskohtelun saavat maat v. 1986 olivat: BG MT RO TR YU CN IL KP MN VN sekä ulkomaankauppatilaston kehitysmaat paitsi EH NA RE SH BN IO MO NT TW GL PM AN KN PR XC XD XE FK GF CK NU XF XG XH XK.

Muu tullikohtelu

Teollisuustulli- ja teollisuustuontimaksukohtelu: t-teollisuustullit ja t-tuontimaksut, e-tullit.

Tulliverolain mukainen kohtelu: Ulkomaankauppatilastoon sisältyvä TVL:n mukainen kohtelu-tuonti.

EEC/Storbritannien och Danmark-behandling (inkl. Grönland): från år 1974. En del av den import som blev tullfri under Efta perioden, är temporärt tullbelagd fram till år 1985.¹⁾

EEC/Grekland-behandling: från år 1981.¹⁾

Spanien-behandling.¹⁾

Sovjetunionen-behandling: från år 1961. Tullarna slopats enligt Efta-tidtabellen.

KEVSOS-behandling: Bulgarien, Tyska demokratiska republiken, Tjeckoslovakien, Ungern från år 1975, Polen från år 1978. Huvudparten av tullarna slopades enligt EEC-tidtabellen.

Utvecklingslands-behandling (GSP): Generalized system of preferences från år 1972. Följande länder beviljades under år 1986 preferensbehandling: BG MT RO TR YU CN IL KP MN VN samt utländerna i utrikeshandelsstatistiken, utom EH NA RE SH BN IO MO NT TW GL PM AN KN PR XC XD XE FK GF CK NU XF XG XH XK.

Annan tullbehandling

Industritull- och industriimportavgiftsbehandling: t-industritull och t-importavgifter, e-tull.

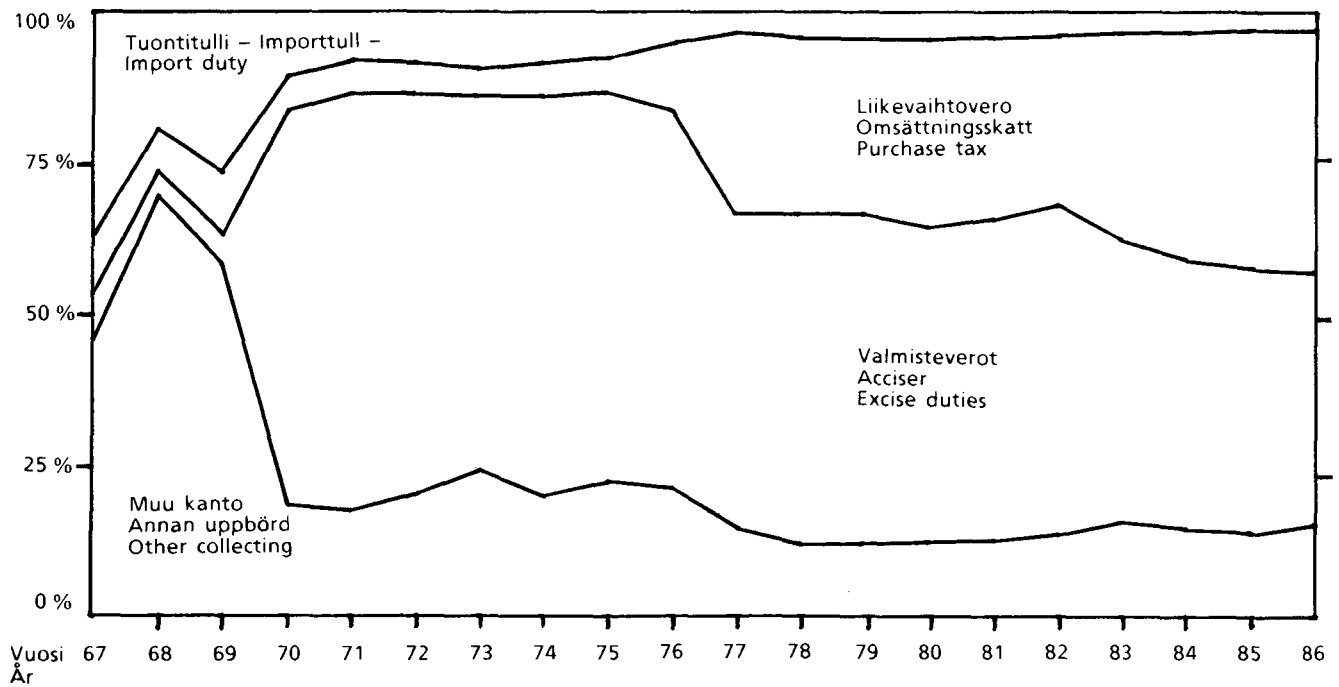
Behandling enligt tullskattelagen: I utrikeshandelsstatistiken redovisad införsel enligt TSL.

¹⁾ Sisältyvät EEC-kohteluun v. 1986.
Omfattas av EEC-behandling år 1986.

XI 1. Tullilaitoksen kanto tilinpidon mukaan vuosina 1967 – 1986
Uppbörden vid tullverket enligt räkenskaper åren 1967 – 1986
Collecting in the Customs Department by accounts in 1967 – 1986

Vuosi År Year	Tuontitulli Importtull Import duty		Liikevaihtovero Omsättnings- skatt Purchase tax		Valmisteverot Acciser Excise duties		Auto- ja moot- toripyörävero Skatt på bilar och motorcyklar Tax on automo- biles and motor- cycles		Muu kanto Annan uppbörd Other collecting		Koko kanto Totala upp- börden Total collecting		Osuus val- tion vero- tuloista Andel av skatten till staten Share of state taxes
	milj. mk	%	milj. mk	%	milj. mk	%	milj. mk	%	milj. mk	%	milj. mk	%	
1967	316	37,3	83	9,8	60	7,1	229	27,0	160	18,9	848	100,0	13,0
1968	236	19,5	82	6,8	51	4,2	165	13,6	675	55,8	1 209	100,0	15,6
1969	257	26,7	97	10,1	50	5,2	292	30,3	268	27,8	964	100,0	11,3
1970	296	10,7	140	5,1	1 826	66,0	313	11,3	191	6,9	2 766	100,0	29,3
1971	256	8,4	184	6,1	2 074	68,3	277	9,1	244	8,0	3 036	100,0	29,1
1972	305	8,7	172	4,9	2 321	66,2	401	11,4	308	8,8	3 507	100,0	28,4
1973	395	9,3	206	4,9	2 619	61,7	616	14,5	409	9,6	4 245	100,0	28,1
1974	399	8,6	251	5,4	3 087	66,2	469	10,1	457	9,8	4 664	100,0	25,3
1975	442	7,6	342	5,8	3 753	64,1	699	11,9	617	10,5	5 853	100,0	27,0
1976	386	5,0	880	11,5	4 820	63,0	809	10,6	754	9,9	7 649	100,0	35,3
1977	393	3,6	3 249	29,5	5 754	52,3	859	7,8	742	6,7	10 997	100,0	36,9
1978	508	4,1	3 555	28,9	6 772	55,1	875	7,1	579	4,7	12 289	100,0	39,6
1979	606	4,0	4 578	30,0	8 204	53,7	1 211	7,9	671	4,4	15 270	100,0	45,1
1980	751	4,2	5 686	31,9	9 233	51,7	1 273	7,1	903	5,1	17 846	100,0	45,2
1981	764	3,9	6 015	30,5	10 448	53,0	1 483	7,5	995	5,0	19 705	100,0	42,1
1982	844	3,8	6 399	28,5	12 202	54,4	1 747	7,8	1 238	5,5	22 429	100,0	43,0
1983	810	3,5	7 840	34,1	10 823	47,1	2 152	9,4	1 374	6,0	22 999	100,0	40,9
1984	864	3,3	9 928	37,9	11 657	44,5	2 417	9,2	1 342	5,1	26 208	100,0	39,8
1985	781	2,7	11 493	39,7	12 697	43,8	2 621	9,0	1 382	4,8	28 974	100,0	39,2
1986	856	2,7	12 628	40,2	13 191	42,0	3 253	10,4	1 479	4,7	31 407	100,0	39,2

Tärkeimpien verojen osuudet vuosina 1967 – 1986
De viktigaste skatternas andel åren 1967 – 1986
Share of the most important taxes in 1967 – 1986



Vuosi
År
Year

Liikevaihtoveron kanto maahantuonnin yhteydessä siirtyi myös tukkuverovelvollisten osalta tullilaitoksen tehtäväksi vuoden 1976 aikana. - Tullverket ålades att under år 1976 handha uppbörden av omsättningskatt i samband med import även för de partiskattskyldigas del.

Valmisteverojen kanto kotimaisen tuotannon osalta siirtyi tullilaitoksen tehtäväksi vuonna 1970. - Uppbörden av acciser för den inhemska produktionen har alltsedan år 1970 ankommit på tullverket.

XI 2a. Eri tullikohteluiden osuus tuonnista vuosina 1967 – 1986

Olika tullbehandlingsars andel av importen åren 1967 – 1986

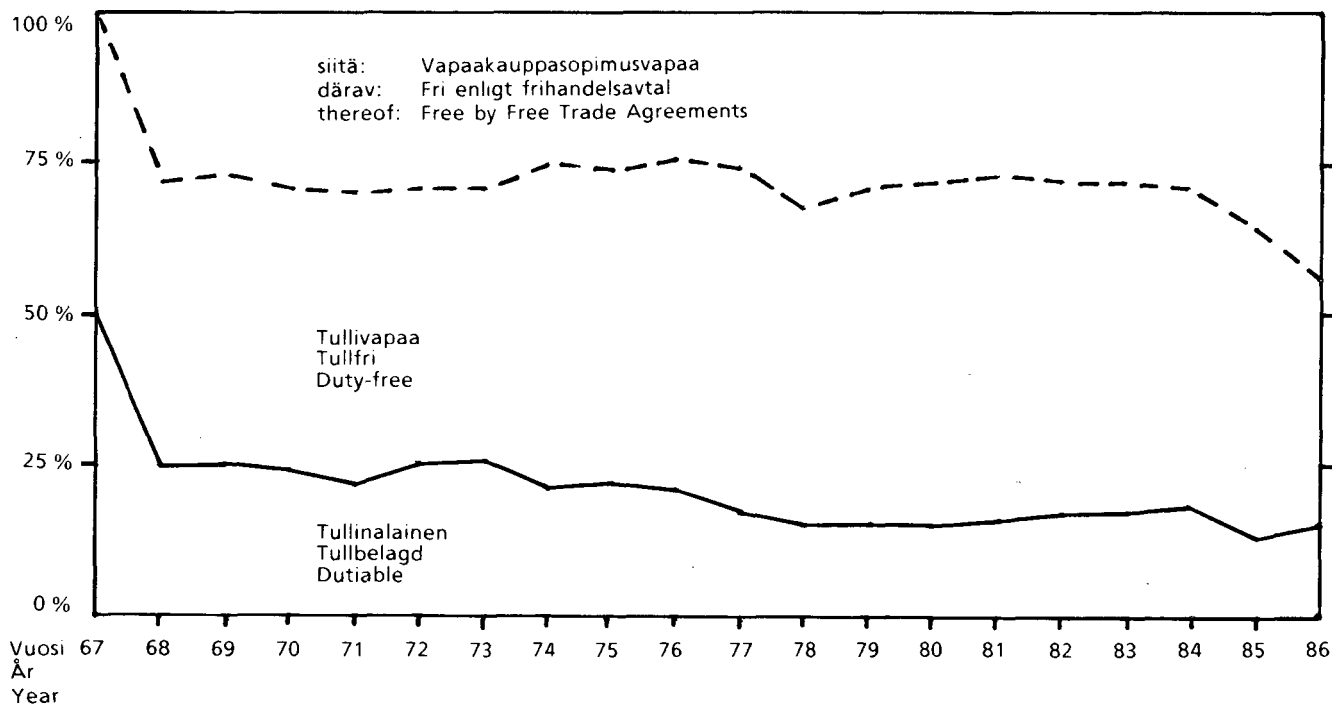
Share of different duty treatments in imports in 1967 – 1986

Vuosi År Year	Osuus koko tuonnista – Andel av totalimporten – Share of total imports %							
	Tullinalainen Tullbelagd Dutiable	Tulliton Tullfri Duty-free	Yleinen tullikohtelu Allmän tullbehandling General duty treatment		Vapaakauppasopimuskohtelu Behandling enligt frihandelsavtal Treatment by Free Trade Agreements			
			Tullinalainen Tullbelagd Dutiable	Tulliton Tullfri Duty-free	Efta- kohtelu Efta- behandling Efta- treatment	EEC-kohtelu EEC-behand- ling EEC-treat- ment	SNTL- ja KEVSOS- kohtelu SRRF- och KEVSOS- behandling USSR- and KEVSOS- treatment	GSP-kohtelu GSP-behand- ling GSP-treat- ment
1967	50	50	27	49	24	–	–	–
1968	25	75	23	47	29	–	–	–
1969	25	75	23	48	27	–	1	–
1970	24	76	23	47	29	–	1	–
1971	22	78	21	48	29	–	1	–
1972	25	75	24	46	28	–	1	0
1973	26	74	26	45	27	–	1	0
1974	21	79	10	54	16	19	1	0
1975	22	78	8	52	16	22	2	0
1976	21	79	7	55	15	20	2	0
1977	17	83	8	57	13	20	2	0
1978	15	85	10	53	12	21	2	1
1979	15	85	10	56	12	19	2	1
1980	15	85	10	57	11	20	2	1
1981	16	84	11	57	10	19	2	1
1982	17	83	12	55	9	21	2	1
1983	17	83	12	55	9	21	2	1
1984	18	82	13	53	10	22	1	1
1985	13	87	13	51	8	25	2	1
1986	15	85	15	41	10	31	2	1

Tullivapaan tuonnin osuus vuosina 1967 – 1986

Den tullfria importens andel åren 1967 – 1986

Share of duty-free imports in 1967 – 1986



XI 2b. Tuonti tullikohtelun mukaan vuosina 1967 – 1986

Importen enligt tullbehandling åren 1967 – 1986

Imports by duty treatment in 1967 – 1986

Vuosi År Year	Koko tuonti – Totalimport – Total imports					Yleinen tullikohtelu – Allmän tullbehandling – General duty treatment			
	Tullin- alainen Tullbelagd Dutiable	Tulliton ¹⁾ Tullfri Duty-free	Tullinkanto Tulluppbörd Collected duties	A ²⁾ Insidenssi Incidence	B ³⁾ Insidenssi Incidence	Tullin- alainen Tullbelagd Dutiable	Tulliton Tullfri Duty-free	Tullinkanto Tulluppbörd Collected duties	Insidenssi Incidence
	milj. mk	milj. mk	milj. mk	%	%	milj. mk	milj. mk	milj. mk	%
1967	2 742	2 707	327,3	5,9	11,9	1 460	2 679	288,2	19,7
1968	1 565	4 787	247,4	3,9	15,8	1 483	3 009	242,0	16,3
1969	2 014	6 079	276,3	4,5	13,7	1 896	3 903	269,2	14,2
1970	2 566	8 061	305,2	2,8	11,9	2 454	5 034	299,7	12,2
1971	2 479	8 783	278,7	2,5	11,2	2 408	5 433	275,2	11,4
1972	3 136	9 399	339,1	2,7	10,8	3 029	5 780	333,9	11,0
1973	4 198	11 642	426,4	2,7	10,2	4 083	7 169	420,9	10,3
1974	5 204	19 393	422,4	1,7	8,1	2 342	13 241	224,4	9,6
1975	5 910	20 679	449,2	1,7	7,6	2 118	13 812	227,4	10,7
1976	5 887	21 755	400,0	1,4	6,8	2 054	15 233	216,2	10,5
1977	5 078	24 601	400,2	1,3	7,9	2 275	16 819	241,5	10,6
1978	4 896	27 336	569,7	1,8	11,6	3 304	17 190	431,0	13,0
1979	6 536	37 423	679,1	1,5	10,4	4 382	24 547	528,1	12,1
1980	8 572	48 444	821,1	1,4	9,6	5 789	32 436	630,9	10,9
1981	9 630	51 935	810,1	1,3	8,4	6 911	35 240	667,5	9,7
1982	10 649	53 821	878,1	1,4	8,2	7 600	35 811	721,2	9,5
1983	12 252	59 815	835,5	1,2	6,8	8 598	39 390	720,5	8,4
1984	13 737	62 156	896,7	1,2	6,5	9 642	40 108	768,1	8,0
1985	10 703	70 536	802,8	1,0	7,5	10 393	41 157	791,9	7,6
1986	11 863	65 415	894,9	1,2	7,5	11 533	32 016	878,6	7,6

1) Tullittoman tuonnin arvoon ei sisälly vuosina 1967 – 1979 se tulliton tuonti, joka oli tuontimaksunalaista tai tuontimaksutonta. – Värdet av den tullfria importen innehåller inte för åren 1967 – 1979 den tullfria import som var belagd med importavgift eller fri från importavgift. – Value of duty-free imports do not include in 1967 – 1979 duty-free imports liable to import levy or free of import levy.

2) Kannon suhde koko tuontiin – Uppbörden i förhållande till totalimporten – Relation of collected duties to total imports

3) Kannon suhde tullinalaiseen tuontiin – Uppbörden i förhållande till den tullbelagda importen – Relation of collected duties to total imports

XI 2b. (Jatk. - Forts. - Cont. 1986)

Vuosi År Year	Efta-kohtelu - Efta-behandling - Efta-treatment					EEC-kohtelu - EEC-behandling - EEC-treatment				
	Tuonti Efta- maista Importen från Efta- länderna Imports from Efta- countries milj. mk	Kohtelunalainen tuonti Importen enligt behandling Imports by treatment				Tuonti EEC- maista Importen från EEC- länderna Imports from EEC- countries milj. mk	Kohtelunalainen tuonti Importen enligt behandling Imports by treatment			
		Tullin- alainen Tullbelagd Dutiable milj. mk	Tulliton Tullfri Duty-free milj. mk	Tullin- kanto Tull- uppbörd Collected duties milj. mk	Insidenssi Incidens Incidence %		Tullin- alainen Tullbelagd Dutiable milj. mk	Tulliton Tullfri Duty-free milj. mk	Tullin- kanto Tull- uppbörd Collected duties milj. mk	Insidenssi Incidens Incidence %
1967	2 083	1 282	28	39,1	3,0	1 580	-	-	-	-
1968	2 498	82	1 778	5,3	6,5	1 767	-	-	-	-
1969	3 291	104	2 114	6,2	5,9	2 322	-	-	-	-
1970	4 332	101	2 936	5,0	4,9	2 977	-	-	-	-
1971	4 778	56	3 254	2,7	4,8	3 090	-	-	-	-
1972	5 230	76	3 493	3,7	4,8	3 602	-	-	-	-
1973	6 448	64	4 263	3,1	4,8	4 566	-	-	-	-
1974	5 989	6	3 970	0,2	2,4	9 394	2 855	1 817	197,8	6,9
1975	6 362	8	4 285	0,4	5,0	10 331	3 668	2 109	210,9	5,7
1976	6 630	4	4 082	0,2	5,6	9 914	3 615	1 976	166,9	4,6
1977	6 417	4	3 852	0,3	6,7	10 581	2 613	3 412	141,4	5,4
1978	6 824	8	4 170	0,6	7,0	11 535	1 401	5 301	118,1	8,4
1979	8 872	11	5 362	0,7	6,5	15 222	1 830	6 738	123,2	6,7
1980	10 238	13	6 239	0,8	6,3	19 460	2 390	8 822	153,0	6,4
1981	10 650	15	5 975	0,8	4,9	20 029	2 233	9 445	110,6	5,0
1982	11 552	20	6 014	1,1	5,5	21 514	2 578	10 671	128,6	5,0
1983	12 498	25	6 756	1,1	4,1	24 184	3 096	12 141	93,1	3,0
1984	13 594	28	7 415	1,2	4,2	26 704	3 506	12 969	106,4	3,0
1985	14 725	34	6 726	1,2	3,5	30 188	104	20 470	3,3	3,2
1986	15 123	36	7 367	1,0	2,7	33 616	294	23 493	15,4	5,2

XI 2b. (Jatk. - Forts. - Cont. 1986)

Vuosi År Year	SNTL- ja KEVSOS-kohtelu SRRF- och KEVSOS-behandling USSR- and KEVSOS-treatment					GSP-kohtelu GSP-behandling GSP-treatment	
	Tuonti SNTL:sta ja KEVSOS-maista Importen från SRRF och KEVSOS- länderna Imports from USSR and KEVSOS- countries milj. mk	Kohtelunalainen tuonti Importen enligt behandling Imports by treatment				Tuonti GSP- maista Importen från GSP-länderna Imports by GSP-countries milj. mk	GSP:n mukaan tulliton tuonti Tullfri import enligt GSP Imports, duty- free by GSP milj. mk
		Tullinalainen Tullbelagd Dutiable milj. mk	Tulliton Tullfri Duty-free milj. mk	Tullinkanto Tulluppbörd Collected duties milj. mk	Insidenssi Incidens Incidence %		
1967	909	-	-
1968	1 124	-	-
1969	1 089	14	62	0,8	6,0	-	-
1970	1 388	11	90	0,5	5,0	-	-
1971	1 645	16	96	0,8	5,0	-	-
1972	1 574	31	116	1,6	5,0	894	12
1973	2 069	50	175	2,5	5,0	1 182	37
1974	4 678	1	276	0,1	5,0	2 243	91
1975	4 952	116	411	10,6	9,2	2 605	62
1976	5 694	213	384	16,6	7,8	2 887	81
1977	6 500	185	391	17,0	9,2	3 434	127
1978	6 599	184	494	19,9	10,9	3 364	181
1979	10 167	314	509	27,1	8,6	5 213	267
1980	14 140	380	631	36,5	9,6	7 591	316
1981	16 714	407	825	28,0	6,9	6 222	441
1982	17 812	388	742	23,7	6,1	5 203	574
1983	20 472	417	819	15,3	3,7	4 871	698
1984	19 936	370	796	14,1	3,8	5 180	857
1985	19 275	5	1 424	0,2	3,9	6 204	748
1986	13 390	0	1 716	0,0	43,8	5 362	824

XI 2c. Tuontimaksunalainen tuonti vuosina 1967 – 1986
Importen belagd med importavgift åren 1967 – 1986
Imports liable to import levy in 1967 – 1986

Vuosi År Year	Tuontimaksunalainen Belagd med importavgift Liable to import levy milj. mk	Tuontimaksuton Fri från importavgift Free from import levy milj. mk	Tuontimaksun kanto Uppbörd av importavgift Collected import levy milj. mk
1967	260	86	156,2
1968	287	72	158,6
1969	338	74	159,3
1970	343	102	154,8
1971	368	104	150,1
1972	470	101	160,5
1973	568	191	170,4
1974	741	328	151,3
1975	1 046	367	204,4
1976	754	136	174,6
1977	822	160	220,6
1978	17	88	17,9
1979	25	238	24,2
1980	118	340	35,6
1981	197	435	103,5
1982	571	343	301,7
1983	28	115	16,3
1984	38	154	16,8
1985	42	172	17,5
1986	57	164	22,5

Osa tuontimaksuista muutettiin vuonna 1978 tulleiksi ja valmisteveroiksi – En del av importavgifterna ändrades år 1978 till tullar och acciser –
 A part of import levies have been changed to import duties and excise duties in 1978

Tavaran ollessa sekä tullinalaista että tuontimaksunalaista sen tuonnin arvo sisältyy vuosina 1967 – 1979 tullinalaisen tuonnin arvoon (ei tuontimaksunalaisen tuonnin arvoon) – Om varan är belagd med såväl tull som importavgift, ingår under åren 1967 – 1979 importvärdet i värdet av den tullbelagda importen (inte i värdet av den med importavgift belagda importen) – Goods liable to import duty and import levy are included in dutiable import value in 1967 – 1979 (not in import value liable to import levy)

XI 3. Tuonti CCCN-ryhmittäin tullikohtelun mukaan vuosina 1966 – 1986
Importen enligt CCCN-kapitel och enligt tullbehandling åren 1966 – 1986
Imports by CCCN-chapters and by duty treatment in 1966 – 1986

Vuosi År Year	Tullinalainen tuonti – Tullbelagd import – Dutiable imports						Tulliton tuonti – Tullfri import – Duty-free imports			
	Yleisen tullin mukaan Enligt allmän tull By general duty			Vapaakauppasopimusten mukaan Enligt frihandelsavtal By Free Trade Agreements			Yleisen tullin mukaan Enligt allmän tull By general duty		Vapaakauppasopimusten mukaan Enligt frihandelsavtal By Free Trade Agreements	
	Arvo Värde Value milj. mk	Osuus ¹⁾ Andel Share %	Insidenssi Incidens Incidence %	Arvo Värde Value milj. mk	Osuus ¹⁾ Andel Share %	Insidenssi Incidens Incidence %	Arvo Värde Value milj. mk	Osuus ¹⁾ Andel Share %	Arvo Värde Value milj. mk	Osuus ¹⁾ Andel Share %
Elintarvikkeet – Livsmedel – Foods (CCCN 1 – 24)										
1966 – 1970	1 383	50,2	82,0	58	2,1	4,6	1 092	39,6	224	8,1
1971 – 1975	1 957	45,5	15,3	79	1,8	7,3	1 543	35,8	738	16,9
1976 – 1980	4 154	29,8	18,1	90	0,6	7,0	7 873	56,4	1 847	13,2
1981 – 1985	11 284	44,7	10,8	193	0,8	8,0	9 230	36,5	4 555	18,0
1986	2 776	48,6	9,8	74	1,3	8,1	1 640	28,7	1 226	21,4
Tuontimaksunalainen tuonti – Importen belagd med importavgift – Imports liable to import levy										
1966 – 1970	1 508			1			389		9	
1971 – 1975	3 173			21			1 037		54	
1976 – 1980	1 710			25			917		44	
1981 – 1985	812			64			1 218		–	
1986	22			34			164		–	
Tuontimaksuton tuonti – Importen fri från importavgift – Imports free from import levy										
Kivennäisaineet ml. polttoaineet – Mineraliska ämnen inkl. bränslen – Mineral products incl. fuels (CCCN 25 – 27)										
1966 – 1970	56	1,2	64,8	42	0,8	1,6	4 644	96,3	83	1,7
1971 – 1975	92	0,5	7,8	32	0,2	2,6	17 778	97,9	247	1,4
1976 – 1980	89	0,4	5,4	44	0,1	1,2	51 675	98,5	609	1,0
1981 – 1985	126	0,1	4,4	14	0,0	1,8	99 988	98,2	1 680	1,7
1986	18	0,1	4,0	0	0,0	1,7	12 402	97,4	318	2,5
Kemialliset aineet ja tuotteet – Kemiska ämnen och produkter – Chemical materials and products (CCCN 28 – 38)										
1966 – 1970	278	9,6	13,7	105	3,6	3,2	2 247	77,2	280	9,6
1971 – 1975	360	5,5	9,5	207	3,2	5,5	5 132	78,6	832	12,7
1976 – 1980	398	3,0	8,5	334	2,5	4,7	10 304	78,2	2 149	16,3
1981 – 1985	872	3,5	5,6	218	0,9	4,0	19 646	79,0	4 139	16,6
1986	203	3,5	4,7	3	0,0	4,1	4 571	77,7	1 104	18,8
Muovi-, kumi- ja nahkatuotteet – Plast-, gummi- och läderprodukter – Plastic, rubber and leather products (CCCN 39 – 43)										
1966 – 1970	315	14,5	23,8	191	8,8	5,6	1 155	53,1	514	23,6
1971 – 1975	626	12,1	15,4	292	5,6	13,0	2 566	49,4	1 710	32,9
1976 – 1980	862	7,8	14,7	1 401	12,6	9,2	5 703	51,4	3 132	28,2
1981 – 1985	1 417	7,1	14,6	2 348	11,7	4,4	10 073	50,3	6 190	30,9
1986	340	6,6	14,8	19	0,4	12,2	2 336	45,7	2 418	47,3
Puu- ja paperituotteet – Trä- och pappersprodukter – Wood and paper products (CCCN 44 – 49)										
1966 – 1970	105	9,1	15,0	54	4,7	2,6	858	74,1	141	12,1
1971 – 1975	173	5,8	9,0	84	2,8	1,9	2 139	72,0	575	19,4
1976 – 1980	211	4,0	9,0	92	1,8	2,1	3 510	66,9	1 431	27,3
1981 – 1985	303	2,6	6,9	25	0,2	2,0	7 644	65,0	3 789	32,2
1986	90	3,3	5,3	8	0,3	2,0	1 535	56,0	1 108	40,4
Tekstiili- ja vaateustavarat – Textil- och beklädnadsvaror – Textiles and garments (CCCN 50 – 67)										
1966 – 1970	899	29,6	24,5	343	11,3	5,0	744	24,5	1 053	34,6
1971 – 1975	1 324	19,3	21,0	535	7,8	13,3	1 401	20,4	3 606	52,5
1976 – 1980	1 456	11,8	24,1	2 020	16,1	12,0	3 204	25,5	5 886	46,6
1981 – 1985	2 872	13,0	23,3	2 752	12,5	6,5	4 161	18,9	12 274	55,6
1986	707	12,4	24,3	10	0,2	16,0	678	11,9	4 295	75,5

¹⁾ Osuus tavararyhmien tuonnista – Andel av varugruppens import – Share of imports of goods category

XI 3. (Jatk. – Forts. – Cont. 1986)

Vuosi År Year	Tullinalainen tuonti – Tullbelagd import – Dutiable imports						Tulliton tuonti – Tullfri import – Duty-free imports			
	Yleisen tullin mukaan Enligt allmän tull By general duty			Vapaakauppasopimusten mukaan Enligt frihandelsavtal By Free Trade Agreements			Yleisen tullin mukaan Enligt allmän tull By general duty		Vapaakauppasopimusten mukaan Enligt frihandelsavtal By Free Trade Agreements	
	Arvo Värde Value milj. mk	Osuus ¹⁾ Andel Share %	Insidenssi Incidens Incidence %	Arvo Värde Value milj. mk	Osuus ¹⁾ Andel Share %	Insidenssi Incidens Incidence %	Arvo Värde Value milj. mk	Osuus ¹⁾ Andel Share %	Arvo Värde Value milj. mk	Osuus ¹⁾ Andel Share %
Kivennäisainetuotteet – Produkter av mineraliska ämnen – Products of mineral matters (CCCN 68 – 71)										
1966 – 1970	139	25,1	20,3	47	8,4	3,4	222	40,1	146	26,4
1971 – 1975	198	15,7	11,8	118	9,4	8,4	502	39,9	441	35,0
1976 – 1980	175	6,1	12,7	269	9,4	6,7	1 014	35,6	1 392	48,9
1981 – 1985	290	5,7	12,5	287	5,7	5,1	1 838	36,4	2 641	52,2
1986	67	5,3	10,2	7	0,5	6,0	397	31,8	780	62,4
Metallit ja metallituotteet – Metaller och metallprodukter – Metals and metal products (CCCN 72 – 83)										
1966 – 1970	1 028	21,7	9,7	441	9,3	2,0	2 230	47,0	1 040	22,0
1971 – 1975	1 362	13,4	7,6	1 076	10,6	4,6	4 320	42,5	3 405	33,5
1976 – 1980	828	5,2	6,9	1 354	8,4	3,2	7 154	44,6	6 704	41,8
1981 – 1985	1 168	4,4	6,8	1 126	4,2	2,1	12 095	45,4	12 234	46,0
1986	259	4,1	6,4	44	0,7	4,3	2 474	39,6	3 466	55,6
Koneet ja laitteet – Maskiner och apparater – Machines and equipments (CCCN 84 – 85)										
1966 – 1970	2 226	32,0	11,1	638	9,2	2,0	2 030	29,2	2 055	29,6
1971 – 1975	3 812	20,6	8,4	2 064	11,2	7,6	5 309	28,7	7 301	39,5
1976 – 1980	4 728	13,5	7,1	5 090	14,4	5,6	8 390	23,7	17 182	48,4
1981 – 1985	2 254	18,4	5,2	4 995	7,4	3,2	14 671	22,0	34 874	52,2
1986	3 596	20,0	4,8	71	0,3	2,6	3 294	18,4	11 006	61,3
Kuljetusvälineet – Transportmedel – Transport vehicles (CCCN 86 – 89)										
1966 – 1970	1 789	39,4	11,6	780	17,2	3,8	1 010	22,3	956	21,1
1971 – 1975	2 574	24,5	7,9	1 533	14,6	4,4	3 002	28,5	3 402	32,4
1976 – 1980	2 644	14,1	7,7	1 521	8,1	3,1	5 602	29,8	9 001	48,0
1981 – 1985	6 772	20,0	6,4	974	2,9	3,0	8 805	26,1	17 218	51,0
1986	1 977	21,8	5,3	77	0,8	2,0	1 609	17,8	5 401	59,6
Muut tavarat – Andra varor – Other articles (CCCN 90 – 99)										
1966 – 1970	654	39,6	12,2	146	8,9	2,1	450	27,3	401	24,2
1971 – 1975	1 335	33,5	7,0	535	13,4	3,9	803	20,1	1 316	33,0
1976 – 1980	2 199	28,1	5,9	917	11,8	3,6	1 472	18,9	3 222	41,2
1981 – 1985	5 787	33,6	5,0	901	5,2	2,2	3 572	20,8	6 944	40,4
1986	1 499	30,8	4,5	16	0,3	2,7	1 079	22,1	2 278	46,8

XI 4. Tuontiverojen kanto verolajien mukaan vuonna 1986
Uppbörden av importskatter enligt skatteslag år 1986
Collecting of import taxes by kinds of tax in 1986

Verolaji Skatteslag Kind of tax	Veronalainen tuonti Skattepliktig import Taxable imports milj. mk	Veroton tuonti Skattefri import Tax-free imports milj. mk	Veronkanto Skatteuppbörd Collected taxes milj. mk	Insidensi Incidence %
Tuontitulli – Importtull	11 863	65 415	894,9	7,5
Yleinen tullikohtelu – Allmän tullbehandling	11 261	27 173	865,8	7,7
Yleinen t-teollisuustullikohtelu – Allmän t-industritullbehandling	87	669	5,3	6,1
Yleinen e-tullikohtelu – Allmän e-tullbehandling	155	395	6,5	4,2
Efta-kohtelu – Efta-behandling	36	7 367	1,0	2,7
EEC-kohtelu – EEC-behandling	294	23 493	15,4	5,2
SNTL-kohtelu – SSRF-behandling	0	886	0,0	43,8
KEVSOS/Bulgaria-kohtelu – KEVSOS/Bulgarien-behandling	–	23	–	–
KEVSOS/Tsekkoslovakia-kohtelu – KEVSOS/Tjeckoslovakien-behandling	–	270	–	–
KEVSOS/DDR-kohtelu – KEVSOS /DDR-behandling	–	229	–	–
KEVSOS/Unkari-kohtelu – KEVSOS/Ungern-behandling	–	148	–	–
KEVSOS/Puola-kohtelu – KEVSOS/Polen-behandling	–	160	–	–
GSP-kohtelu – GSP-behandling	–	824	–	–
TVL 9 §; korjattu tavara – TSL 9 §; reparerad vara	20	96	0,5	2,7
TVL 9 §; jalostettu tavara – TSL 9 §; förädlad vara	10	255	0,4	3,7
TVL 17 § ja 19 §; jalostettavaksi – TSL 17 § och 19 §; för förädling	–	541	–	–
TVL 17 § ja 19 §; korjattavaksi – TSL 17 § och 19 §; för reparation	–	309	–	–
TVL 19 §; muu vientietu – TSL 19 §; annan exportförmån	–	205	–	–
TVL 20 §; alusrakennusetu – TSL 20 §; fartygsbyggnadsförmån	–	1 020	–	–
Muu TVL:n mukainen kohtelu – Annan förmån enligt TSL	0	1 352	0,0	5,1
Tasausvero – Utjämningskatt	40 204	117 371	956,1	2,4
TSV 5 § – UTJSK 5 §	–	4 187	–	–
TVS 6 § – UTJSK 6 §	–	13 030	–	–
UNESCO	–	154	–	–
Tuontimaksu – Importavgift	57	164	22,5	39,7
Liikevaihtovero – Omsättningsskatt	62 237	112 721	12 884,5	20,7
LVV 2 § – OMS 2 §	–	152	–	–
LVV 3 § – OMS 3 §	–	9 470	–	–
LVV 4 § – OMS 4 §	–	3 050	–	–
LVV 5 § – OMS 5 §	–	0	–	–
Valmisteverot – Acciser	414,7	..
Öljyväkirehuvero – Accis på oljekraftfoder	2	–	0,1	9,1
Valkuaisvero – Proteinaccis	130	–	55,1	42,5
Rehuseosvero – Accis på foderblandningar	1	–	0,0	1,8
Makeisvero – Sötsaksaccis	205	–	37,2	18,1
Ravintorasvaverot – Accis på ätbara fetter	12	–	4,4	38,2
Lannoitevero – Accis på gödselmedel	24	–	6,6	27,3
Elintarvikkeiden valmisteverot – Accis på livsmedelsprodukter	558	–	143,7	25,8
Polttoaineverot – Bränsleaccis	2)343	–	22,7	6,6
Sokeriverot – Sockeraccis	0	–	0,0	8,2
Tupakkaverot – Tobaksaccis	17	–	56,3	340,9
Virvoitusjuomaverot – Läskedrycksaccis	20	–	6,6	33,2
Olutvero – Ölaccis	12	–	22,9	198,8
Sähkövero – Accis på elström	375	–	59,0	15,7

1) Tulliverolain perusteella oli lisäksi tasausverotonta tuontia 2,0 mrd mk ja liikevaihtoverotonta tuontia 2,3 mrd mk. – Dessutom var på basen av tullskattelagen 2,0 mrd mk av importen fri från utjämningskatt och 2,3 mrd mk av importen fri från omsättningsskatt.

2) Sisältää vain välittömästi tuonin yhteydessä verotetut polttoaineet. – Innefattar endast de bränslen som beskattats omedelbart i samband med importen.

XI 4. (Jatk. – Forts. – Cont. 1986)

Verolaji Skatteslag Kind of tax	Veronalainen tuonti Skattepliktig import Taxable imports milj. mk	Veroton tuonti Skattefri import Tax-free imports milj. mk	Veronkanto Skatteuppbörd Collected taxes milj. mk	Insidenssi Incidens Incidence %
Muut verot – Andra skatter				
Autovero – Bilskatt	3 218	–	3 505,6	108,9
Moottoripyörävero – Motorcykelskatt	42	–	17,8	42,3
Varmuusvarastointimaksu – Säkerhetsupplagsavgift	251	–	8,7	3,5
Öljynsuojausmaksu – Oljeskyddsavgift	7 948	–	26,5	0,3
Kasvintarkastusmaksu – Växtkontrollavgift	183	–	1,4	0,8
Kylvösiementen tasausmaksu – Utjämningsavgift för utsäde	16	–	3,6	22,9
Yhteensä – Summa – Total	18 736,7	..

XI 5. Tuontiverojen kanto tavaraluokittain vuonna 1986
Uppbörden av importskatter enligt varukategorier år 1986
Collecting of import taxes by goods categories in 1986

Tavaraluokka Varukategori Goods category	Tuonti Import Imports milj. mk	Kanto Uppbörd Collecting milj. mk	%	Insidenssi Incidens Incidence %
Koko tuonti – Totalimport – Total imports	77 278	18 736,7	100,0	24,2
1 Raaka-aineet ja tuotantotarvikkeet	45 252	7 720,4	41,3	17,1
11 Maa- ja metsätalouteen	692	60,0	0,3	8,7
13 Teollisuuteen	40 365	6 754,0	36,1	16,7
131 Elintarvike-, juoma- ja tupakkateollisuuteen	3 309	702,8	3,7	21,2
132 Tekstiili-, vaate- ja nahkateollisuuteen	3 649	738,3	3,9	20,2
133 Puutavateollisuuteen	461	72,6	0,3	15,7
134 Paperi- ja graafiseen teollisuuteen	2 647	427,1	2,2	16,1
135 Kemialliseen teollisuuteen	11 833	1 104,2	9,3	9,3
136 Savi-, lasi- ja kivenjalostusteollisuuteen	444	79,9	0,4	18,0
137 Metallien perusteollisuuteen	2 176	396,3	2,1	18,2
138 Metallituote- ja koneiteollisuuteen	15 272	3 113,4	16,6	20,4
139 Muuhun teollisuuteen	575	119,3	0,6	20,8
15 Rakennustoimintaan	1 796	398,1	2,1	22,2
19 Muuhun toimintaan	2 399	508,2	2,7	21,2
2 Poltto- ja voiteluaineet	3 613	321,0	1,7	8,9
21 Kiinteät polttoaineet	1 192	227,1	1,2	19,0
22 Nestemäiset polttoaineet	1 870	83,0	0,4	4,4
23 Kaasumaiset polttoaineet	534	7,6	0,0	1,4
24 Voiteluaineet	16	3,2	0,0	19,5
3 Investointitavarat	13 037	2 637,2	14,0	20,2
31 Maa- ja metsätalouteen	940	192,6	1,0	20,5
32 Kuljetusneuvot	2 348	343,3	1,8	14,6
33 Muut koneet ja laitteet	9 750	2 101,2	11,2	21,6
4 Kulutustavarat	15 102	8 051,3	43,0	53,3
41 Elintarvikkeet, juomat ja tupakka	2 457	913,5	4,9	37,2
42 Tekstiili- ja vaatekustustavarat	2 565	705,7	3,7	27,5
43 Muut lyhytaikaiset kulutustavarat	3 484	659,6	3,5	18,9
44 Henkilöautot	3 272	4 949,3	26,5	151,3
45 Muut kestävätkulutustavarat	3 325	823,1	4,4	24,8
5 Muut tavarat	273	6,9	0,0	2,5

XI 6. Tuontiverojen kanto tavaraluokittain verolajien mukaan vuonna 1986
Uppbörden av importskatter enligt varukategorier och enligt skatteslag år 1986
Collecting of import taxes by goods categories and by kinds of tax in 1986

Tavaraluokka/verolaji Varukategori/skatteslag Goods category/tax	Tuonti Import Imports		Kanto Uppbörd Collecting		Insidensi Incidence Incidence
	milj. mk	%	milj. mk	%	
Koko tuonti – Totalimport – Total imports	77 278	100,0	18 736,7	100,0	24,2
Veronalainen					
– yleisen tullin alainen	11 261	14,6	865,4	4,6	7,7
– yleisen teollisuustullin alainen	242	0,3	11,8	0,1	4,9
– vapaakauppasopimustullien alainen	330	0,4	16,3	0,1	5,0
– muun tullin alainen	30	0,0	0,9	0,0	3,0
– tasausveron alainen	40 204	52,0	956,2	5,2	2,4
– valmisteverojen alainen	1 698	2,1	414,7	2,2	24,4
– liikevaihtoveron alainen	62 237	80,5	12 884,6	68,8	20,7
– muun veron alainen			3 586,3	19,1	
Veroton					
– tullitariffin mukaan tulliton	27 173	35,2	–	–	–
– yleisen teollisuustullin mukaan tulliton	1 064	1,4	–	–	–
– vapaakauppasopimusten mukaan tulliton	33 400	43,2	–	–	–
– muu tulliton	3 778	4,8	–	–	–
– tasausveroton	17 371	22,4	–	–	–
– liikevaihtoveroton	12 721	16,4	–	–	–
– tuontimaksuton	164	0,2	–	–	–
1 Raaka-aineet ja tuotantotarvikkeet	45 252	100,0	7 720,4	100,0	17,1
Veronalainen					
– yleisen tullin alainen	3 873	8,6	231,4	3,0	6,0
– yleisen teollisuustullin alainen	57	0,1	4,3	0,0	7,5
– vapaakauppasopimustullien alainen	105	0,2	6,1	0,0	5,8
– muun tullin alainen	24	0,0	0,4	0,0	1,6
– tasausveron alainen	17 777	39,3	465,3	6,1	2,6
– valmisteverojen alainen	566	1,2	161,5	2,1	28,5
– liikevaihtoveron alainen	35 188	77,8	6 815,8	88,3	19,4
– muun veron alainen			35,6	0,5	
Veroton					
– tullitariffin mukaan tulliton	21 169	46,8	–	–	–
– yleisen teollisuustullin mukaan tulliton	652	1,4	–	–	–
– vapaakauppasopimusten mukaan tulliton	17 202	38,0	–	–	–
– muu tulliton	2 170	4,8	–	–	–
– tasausveroton	14 144	31,3	–	–	–
– liikevaihtoveroton	8 741	19,3	–	–	–
– tuontimaksuton	164	0,4	–	–	–
131 Elintarvike-, juoma- ja tupakkateollisuuteen	3 309	100,0	702,8	100,0	21,2
Veronalainen					
– yleisen tullin alainen	1 229	37,1	55,6	8,0	4,5
– yleisen teollisuustullin alainen	11	0,3	1,7	0,2	15,0
– vapaakauppasopimustullien alainen	2	0,1	0,0	0,0	3,3
– tasausveron alainen	505	15,3	14,3	2,0	2,8
– valmisteverojen alainen	149	4,5	94,1	13,4	63,1
– liikevaihtoveron alainen	2 657	80,3	527,8	75,0	19,8
– muun veron alainen			9,2	1,4	

veronalainen – skattepliktig – taxable, yleisen tullin alainen – belagd med allmän tull – liable to general duty, yleisen teollisuustullin alainen – belagd med allmän industritull – liable to general Industrial Rate of Duty, vapaakauppasopimustullien alainen – belagd med tullar enligt frihandelsavtal – liable to duties of Free Trade Agreements, muun tullin alainen – belagd med andra tullar – liable to other duties, tasausveron alainen – belagd med utjämningskatt – liable to equalization tax, valmisteverojen alainen – belagd med acciser – liable to excise duties, liikevaihtoveron alainen – belagd med omsättningskatt – liable to purchase tax, muun veron alainen – belagd med andra skatter – liable to other taxes, veroton – skattefri – tax-free, tullitariffin mukaan tulliton – tullfri enligt tulltariffen – duty-free by Customs tariff, yleisen teollisuustullin mukaan tulliton – tullfri enligt allmän industritull – duty-free by general Industrial Rate of Duty, vapaakauppasopimusten mukaan tulliton – tullfri enligt frihandelsavtal – duty-free by Free Trade Agreements, muu tulliton – annan tullfri – other duty-free, tasausveroton – fri från utjämningskatt – free of equalization tax, liikevaihtoveroton – fri från omsättningskatt – free of purchase tax, tuontimaksuton – fri från importavgift – free of import levy

XI 6. (Jatk. – Forts. – Cont. 1986)

Tavaruokka/verolaji Varukategori/skatteslag Goods category/tax	Tuonti Import Imports		Kanto Uppbörd Collecting		Insidenssi Incidence Incidence
	milj. mk	%	milj. mk	%	
Veroton					
– tullitariffin mukaan tulliton	985	29,8	–	–	–
– yleisen teollisuustullin mukaan tulliton	391	11,8	–	–	–
– vapaakauppasopimusten mukaan tulliton	663	20,0	–	–	–
– muu tulliton	28	0,8	–	–	–
– tasausveroton	443	13,4	–	–	–
– liikevaihtoveroton	650	19,6	–	–	–
– tuontimaksuton	164	5,0	–	–	–
132 Tekstiili-, vaate- ja nahkateollisuuteen	3 649	100,0	738,3	100,0	20,2
Veronalainen					
– yleisen tullin alainen	175	4,8	23,8	3,2	13,6
– yleisen teollisuustullin alainen	–	–	–	–	–
– vapaakauppasopimustullien alainen	14	0,4	1,4	0,1	9,9
– muun tullin alainen	2	0,1	0,0	0,0	1,1
– tasausveron alainen	2 118	58,0	36,5	5,0	1,7
– liikevaihtoveron alainen	3 506	96,0	676,4	91,7	19,3
– muun veron alainen	6	0,1	0,2	0,0	3,0
Veroton					
– tullitariffin mukaan tulliton	834	22,9	–	–	–
– yleisen teollisuustullin mukaan tulliton	91	2,5	–	–	–
– vapaakauppasopimusten mukaan tulliton	2 306	63,2	–	–	–
– muu tulliton	227	6,2	–	–	–
– tasausveroton	1 178	32,2	–	–	–
– liikevaihtoveroton	6	0,1	–	–	–
133 Puutavateollisuuteen	461	100,0	72,6	100,0	15,7
Veronalainen					
– yleisen tullin alainen	10	2,2	0,3	0,4	3,4
– vapaakauppasopimustullien alainen	0	0,0	0,0	0,0	2,3
– tasausveron alainen	264	57,3	6,9	9,5	2,6
– liikevaihtoveron alainen	336	72,9	65,4	90,1	19,4
Veroton					
– tullitariffin mukaan tulliton	282	61,2	–	–	–
– vapaakauppasopimusten mukaan tulliton	167	36,2	–	–	–
– muu tulliton	3	0,6	–	–	–
– tasausveroton	60	13,0	–	–	–
– liikevaihtoveroton	125	27,1	–	–	–
134 Paperi- ja graafiseen teollisuuteen	2 647	100,0	427,1	100,0	16,1
Veronalainen					
– yleisen tullin alainen	113	4,3	5,0	1,1	4,4
– vapaakauppasopimustullien alainen	3	0,1	0,1	0,0	4,0
– tasausveron alainen	817	30,9	24,1	5,6	3,0
– liikevaihtoveron alainen	2 059	77,8	397,8	93,3	19,3
Veroton					
– tullitariffin mukaan tulliton	1 537	58,1	–	–	–
– yleisen teollisuustullin mukaan tulliton	13	0,5	–	–	–
– vapaakauppasopimusten mukaan tulliton	968	36,6	–	–	–
– muu tulliton	13	0,5	–	–	–
– tasausveroton	745	28,1	–	–	–
– liikevaihtoveroton	584	22,0	–	–	–
135 Kemialliseen teollisuuteen	11 833	100,0	1 104,2	100,0	9,3
Veronalainen					
– yleisen tullin alainen	103	0,8	24,8	2,2	24,1
– vapaakauppasopimustullien alainen	2	0,0	0,1	0,0	3,5

XI 6. (Jatk. - Forts. - Cont. 1986)

Tavaruokka/verolaji Varukategori/skatteslag Goods category/tax	Tuonti Import Imports		Kanto Uppbörd Collecting		Insidenssi Incidence Incidence
	milj. mk	%	milj. mk	%	
- tasausveron alainen	1 599	13,5	40,1	3,7	2,5
- valmisteverojen alainen	12	0,1	1,1	0,0	9,1
- liikevaihtoveron alainen	5 290	44,7	1 018,8	92,3	19,3
- muun veron alainen	19,3	1,8	..
Veroton					
- tullitariffin mukaan tulliton	10 716	90,5	-	-	-
- yleisen teollisuustullin mukaan tulliton	56	0,4	-	-	-
- vapaakauppasopimusten mukaan tulliton	934	7,8	-	-	-
- muu tulliton	22	0,1	-	-	-
- tasausveroton	3 678	31,0	-	-	-
- liikevaihtoveroton	6 532	55,2	-	-	-
137 Metallien perusteollisuuteen	2 176	100,0	396,3	100,0	18,2
Veronalainen					
- yleisen tullin alainen	7	0,3	0,4	0,1	4,9
- vapaakauppasopimustullien alainen	0	0,0	0,0	0,0	1,8
- tasausveron alainen	53	2,4	1,5	0,3	2,8
- liikevaihtoveron alainen	2 135	98,1	392,6	99,1	18,3
- muun veron alainen	95	4,3	1,8	0,5	1,9
Veroton					
- tullitariffin mukaan tulliton	2 008	92,2	-	-	-
- vapaakauppasopimusten mukaan tulliton	39	1,7	-	-	-
- muu tulliton	120	5,5	-	-	-
- tasausveroton	663	30,4	-	-	-
- liikevaihtoveroton	38	1,7	-	-	-
138 Metallituote- ja koneteollisuuteen	15 272	100,0	3 113,4	100,0	20,4
Veronalainen					
- yleisen tullin alainen	1 622	10,6	88,6	2,8	5,5
- yleisen teollisuustullin alainen	36	0,2	2,1	0,0	5,9
- vapaakauppasopimustullien alainen	59	0,3	3,6	0,1	6,1
- muun tullin alainen	16	0,1	0,3	0,0	1,8
- tasausveron alainen	8 650	56,6	213,3	6,9	2,5
- liikevaihtoveron alainen	14 441	94,5	2 805,6	90,2	19,4
Veroton					
- tullitariffin mukaan tulliton	2 650	17,3	-	-	-
- yleisen teollisuustullin mukaan tulliton	100	0,6	-	-	-
- vapaakauppasopimusten mukaan tulliton	9 306	60,9	-	-	-
- muu tulliton	1 483	9,7	-	-	-
- tasausveroton	5 812	38,0	-	-	-
- liikevaihtoveroton	88	0,5	-	-	-
15 Rakennustoimintaan	1 796	100,0	398,1	100,0	22,2
Veronalainen					
- yleisen tullin alainen	55	3,0	5,5	1,3	10,1
- vapaakauppasopimustullien alainen	21	1,1	1,1	0,2	0,9
- tasausveron alainen	1 445	80,4	43,1	10,9	3,0
- liikevaihtoveron alainen	1 779	99,0	348,4	87,6	19,6
Veroton					
- tullitariffin mukaan tulliton	315	17,5	-	-	-
- yleisen teollisuustullin mukaan tulliton	0	0,0	-	-	-
- vapaakauppasopimusten mukaan tulliton	1 360	75,7	-	-	-
- muu tulliton	45	2,5	-	-	-
- tasausveroton	333	18,5	-	-	-
- liikevaihtoveroton	0	0,0	-	-	-

XI 6. (Jatk. – Forts. – Cont. 1986)

Tavaraluokka/verolaji Varukategori/skatteslag Goods category/tax	Tuonti Import Imports		Kanto Uppbörd Collecting		Insidenssi Incidence Incidence
	milj. mk	%	milj. mk	%	%
2 Poltto- ja voiteluaineet	3 613	100,0	321,0	100,0	8,9
Veronalainen					
– yleisen tullin alainen	2	0,0	0,1	0,0	3,8
– valmisteverojen alainen	340	9,4	22,6	7,1	6,6
– liikevaihtoveron alainen	1 489	41,2	284,6	88,7	19,1
– muun veron alainen	13,7	4,2	..
Veroton					
– tullitariffin mukaan tulliton	3 560	98,5	–	–	–
– vapaakauppasopimusten mukaan tulliton	51	1,4	–	–	–
– liikevaihtoveroton	2 122	58,7	–	–	–
3 Investointitavarat	13 037	100,0	2 637,2	100,0	20,2
Veronalainen					
– yleisen tullin alainen	2 939	22,5	108,8	4,1	3,7
– yleisen teollisuustullin alainen	175	1,3	7,4	0,3	4,2
– vapaakauppasopimustullien alainen	42	0,3	0,7	0,0	1,7
– muun tullin alainen	4	0,0	0,2	0,0	5,0
– tasausveron alainen	9 454	72,5	214,8	8,1	2,3
– liikevaihtoveron alainen	11 778	90,3	2 303,7	87,4	19,6
Veroton					
– tullitariffin mukaan tulliton	1 056	8,1	–	–	–
– yleisen teollisuustullin mukaan tulliton	367	2,8	–	–	–
– vapaakauppasopimusten mukaan tulliton	7 276	55,8	–	–	–
– muu tulliton	1 178	9,0	–	–	–
– tasausveroton	2 729	20,9	–	–	–
– liikevaihtoveroton	603	4,6	–	–	–
31 Maa- ja metsätalouteen	940	100,0	192,6	100,0	20,5
Veronalainen					
– yleisen tullin alainen	55	5,9	1,9	1,0	3,4
– tasausveron alainen	873	92,9	20,2	10,5	2,3
– liikevaihtoveron alainen	874	93,0	170,5	88,5	19,5
Veroton					
– tullitariffin mukaan tulliton	24	2,6	–	–	–
– yleisen teollisuustullin mukaan tulliton	8	0,9	–	–	–
– vapaakauppasopimusten mukaan tulliton	789	83,9	–	–	–
– muu tulliton	64	6,8	–	–	–
– tasausveroton	1	0,1	–	–	–
– liikevaihtoveroton	56	6,0	–	–	–
32 Kuljetusneuvot	2 348	100,0	343,3	100,0	14,6
Veronalainen					
– yleisen tullin alainen	407	17,3	22,8	6,6	5,6
– yleisen teollisuustullin alainen	21	0,9	1,6	0,5	8,0
– vapaakauppasopimustullien alainen	0	0,0	0,0	0,0	3,3
– tasausveron alainen	1 453	61,9	29,3	8,5	2,0
– liikevaihtoveron alainen	1 463	62,3	287,9	83,9	19,7
– autoveron alainen	2	0,1	1,6	0,5	106,0
Veroton					
– tullitariffin mukaan tulliton	497	21,2	–	–	–
– vapaakauppasopimusten mukaan tulliton	1 013	43,1	–	–	–
– muu tulliton	411	17,5	–	–	–
– tasausveroton	403	17,2	–	–	–
– liikevaihtoveroton	533	22,7	–	–	–

XI 6. (Jatk. - Forts. - Cont. 1986)

Tavaraluokka/verolaji Varukategori/skatteslag Goods category/tax	Tuonti Import Imports		Kanto Uppbörd Collecting		Insidenssi Incidence Incidence
	milj. mk	%	milj. mk	%	
33 Muut koneet ja laitteet	9 750	100,0	2 101,2	100,0	21,6
Veronalainen					
- yleisen tullin alainen	2 477	25,4	84,1	4,0	3,4
- yleisen teollisuustullin alainen	154	1,6	5,7	0,3	3,7
- vapaakauppasopimustullien alainen	42	0,4	0,7	0,0	1,7
- muun tullin alainen	4	0,0	0,2	0,0	5,0
- tasausveron alainen	7 128	73,1	165,2	7,9	2,3
- liikevaihtoveron alainen	9 440	96,8	1 845,2	87,8	19,5
Veroton					
- tullitariffin mukaan tulliton	536	5,5	-	-	-
- yleisen teollisuustullin mukaan tulliton	359	3,7	-	-	-
- vapaakauppasopimusten mukaan tulliton	5 474	56,1	-	-	-
- muu tulliton	704	7,2	-	-	-
- tasausveroton	2 325	23,8	-	-	-
- liikevaihtoveroton	13	0,1	-	-	-
4 Kulutustavarat	15 102	100,0	8 051,3	100,0	53,3
Veronalainen					
- yleisen tullin alainen	4 445	29,4	525,4	6,5	11,8
- yleisen teollisuustullin alainen	10	0,1	0,2	0,0	2,0
- vapaakauppasopimustullien alainen	183	1,2	9,5	0,1	5,2
- muun tullin alainen	2	0,0	0,3	0,0	15,0
- tasausveron alainen	12 959	85,8	275,8	3,4	2,1
- valmisteverojen alainen	792	5,2	230,6	2,9	29,1
- liikevaihtoveron alainen	13 749	91,0	3 474,0	43,1	25,3
- muun veron alainen	3 535,4	44,0	..
Veroton					
- tullitariffin mukaan tulliton	1 357	8,9	-	-	-
- yleisen teollisuustullin mukaan tulliton	45	0,2	-	-	-
- vapaakauppasopimusten mukaan tulliton	8 868	58,7	-	-	-
- muu tulliton	192	1,2	-	-	-
- tasausveroton	497	3,3	-	-	-
- liikevaihtoveroton	1 251	8,3	-	-	-
41 Elintarvikkeet, juomat ja tupakka	2 457	100,0	913,5	100,0	37,2
Veronalainen					
- yleisen tullin alainen	1 211	49,3	163,3	17,9	13,5
- yleisen teollisuustullin alainen	9	0,4	0,1	0,0	1,7
- vapaakauppasopimustullien alainen	74	3,0	6,0	0,7	8,1
- tasausveron alainen	983	40,0	35,9	3,9	3,7
- valmisteverojen alainen	792	32,2	230,6	25,2	29,1
- liikevaihtoveron alainen	2 033	82,7	463,9	50,8	22,8
- muun veron alainen	13,6	1,5	..
Veroton					
- tullitariffin mukaan tulliton	182	7,4	-	-	-
- yleisen teollisuustullin mukaan tulliton	31	1,3	-	-	-
- vapaakauppasopimusten mukaan tulliton	934	38,0	-	-	-
- muu tulliton	15	0,6	-	-	-
- tasausveroton	110	4,5	-	-	-
- liikevaihtoveroton	420	17,1	-	-	-
42 Tekstiili- ja vaateustavarat	2 565	100,0	705,7	100,0	27,5
Veronalainen					
- yleisen tullin alainen	534	20,8	148,0	21,0	27,7
- vapaakauppasopimustullien alainen	5	0,2	0,9	0,1	16,7
- muun tullin alainen	1	0,0	0,3	0,0	21,9
- tasausveron alainen	2 508	97,8	38,2	5,4	1,5
- liikevaihtoveron alainen	2 535	98,8	518,3	73,5	20,4

XI 6. (Jatk. - Forts. - Cont. 1986)

Tavaraluokka/verolaji Varukategori/skatteslag Goods category/tax	Tuonti Import Imports		Kanto Uppbörd Collecting		Insidenssi Incidence Incidence
	milj. mk	%	milj. mk	%	
Veroton					
- vapaakauppasopimusten mukaan tulliton	1 985	77,4	-	-	-
- muu tulliton	40	1,6	-	-	-
- tasausveroton	27	1,1	-	-	-
43 Muut lyhytaikaiset kulutustavarat	3 484	100,0	659,6	100,0	18,9
Veronalainen					
- yleisen tullin alainen	552	15,8	67,8	10,3	12,3
- yleisen teollisuustullin alainen	1	0,0	0,0	0,0	5,0
- vapaakauppasopimustullien alainen	12	0,3	0,5	0,1	4,1
- tasausveron alainen	3 116	89,4	69,5	10,5	2,2
- liikevaihtoveron alainen	2 640	75,8	521,7	79,1	19,8
Veroton					
- tullitariffin mukaan tulliton	1 085	31,1	-	-	-
- vapaakauppasopimusten mukaan tulliton	1 802	51,7	-	-	-
- muu tulliton	32	0,9	-	-	-
- tasausveroton	259	7,4	-	-	-
- liikevaihtoveroton	828	23,8	-	-	-
44 Henkilöautot	3 272	100,0	4 949,3	100,0	151,3
Veronalainen					
- yleisen tullin alainen	1 267	38,7	67,3	1,4	5,3
- vapaakauppasopimustullien alainen	71	2,2	1,4	0,0	2,0
- tasausveron alainen	3 223	98,5	64,4	1,3	2,0
- liikevaihtoveron alainen	3 252	99,4	1 312,2	26,5	40,4
- autoveron alainen	3 217	98,3	3 504,0	70,8	108,9
Veroton					
- vapaakauppasopimusten mukaan tulliton	1 885	57,6	-	-	-
- muu tulliton	49	1,5	-	-	-
45 Muut kestävätkä kulutustavarat	3 325	100,0	823,1	100,0	24,8
Veronalainen					
- yleisen tullin alainen	881	26,5	79,0	9,6	9,0
- vapaakauppasopimustullien alainen	21	0,6	0,7	0,1	3,5
- muun tullin alainen	0	0,0	0,0	0,0	6,4
- tasausveron alainen	3 129	94,1	67,7	8,2	2,2
- liikevaihtoveron alainen	3 289	98,9	657,8	79,9	20,0
- muun veron alainen	17,8	2,2	..
Veroton					
- tullitariffin mukaan tulliton	89	2,7	-	-	-
- yleisen teollisuustullin mukaan tulliton	14	0,4	-	-	-
- vapaakauppasopimusten mukaan tulliton	2 262	68,0	-	-	-
- muu tulliton	58	1,7	-	-	-
- tasausveroton	72	2,2	-	-	-

XI 7. Tuonti verolajeittain CCCN-ryhmien mukaan vuonna 1986
Importen enligt skatteslag och enligt CCCN-kapitel år 1986
Imports by kinds of tax and by CCCN-chapters in 1986

a) Koko tuonti – Totalimport – Total imports

CCCN-ryhmä CCCN-kapitel CCCN-chapter	Tullinalainen tuonti Tullbelagd import Dutiable imports milj. mk	Tulliton tuonti Tullfri import Duty-free imports milj. mk	Kanto Uppbörd Collecting milj. mk	Insidenssi Incidence %	CCCN-ryhmä CCCN-kapitel CCCN-chapter	Tullinalainen tuonti Tullbelagd import Dutiable imports milj. mk	Tulliton tuonti Tullfri import Duty-free imports milj. mk	Kanto Uppbörd Collecting milj. mk	Insidenssi Incidence %
01	33	4	1,0	3,1	53	2	253	0,3	13,5
02	–	4	–	–	54	0	22	0,0	17,6
03	62	104	2,3	3,8	55	80	609	8,4	10,5
04	3	46	0,8	26,0	56	17	648	3,2	18,5
05	–	264	–	–	57	1	6	0,2	19,6
06	204	43	32,9	16,1	58	19	247	3,7	19,7
07	256	8	42,0	16,4	59	47	524	5,3	11,3
08	641	213	77,8	12,1	60	111	832	34,4	31,0
09	1 089	242	41,5	3,8	61	247	646	84,9	34,4
10	34	57	2,6	7,7	62	24	143	8,1	33,6
11	9	6	0,7	8,4	63	0	20	0,0	5,1
12	25	229	3,2	12,5	64	136	421	20,2	14,8
13	–	42	–	–	65	6	34	0,7	12,7
14	–	11	–	–	66	2	10	0,4	26,0
15	41	80	4,4	10,7	67	6	5	0,5	8,9
16	36	167	1,7	4,8	68	6	235	0,2	3,6
17	8	214	1,5	18,2	69	35	284	4,1	11,7
18	9	253	0,8	9,0	70	16	463	1,7	11,2
19	26	102	1,8	6,9	71	17	195	1,2	7,1
20	102	109	17,0	16,8	72	–	1	–	–
21	45	224	4,3	9,7	73	141	3 499	11,7	8,3
22	140	56	41,9	30,0	74	15	444	0,4	2,8
23	57	207	0,5	0,8	75	1	224	0,0	2,5
24	31	181	0,5	1,5	76	18	822	0,5	2,9
25	1	709	0,1	7,9	77	–	17	–	–
26	–	798	–	–	78	0	51	0,0	5,1
27	17	11 214	0,6	3,7	79	0	7	0,0	5,1
28	4	791	0,2	4,8	80	0	15	0,0	5,1
29	4	1 310	0,7	17,1	81	0	38	0,0	2,2
30	3	860	0,3	10,7	82	102	362	4,1	4,0
31	–	265	–	–	83	25	462	1,7	7,0
32	12	510	1,3	11,1	84	2 569	9 581	60,1	2,3
33	7	283	1,5	22,1	85	1 099	4 719	114,2	10,4
34	10	308	1,2	12,4	86	4	235	0,2	5,8
35	6	150	0,7	12,0	87	2 036	5 511	104,8	5,1
36	3	17	0,2	9,4	88	–	934	–	–
37	156	252	3,5	2,2	89	14	330	0,9	6,4
38	2	930	0,1	4,9	90	695	1 558	28,9	4,2
39	123	3 067	18,1	14,6	91	74	95	3,0	4,0
40	95	1 054	17,5	18,4	92	502	462	22,0	4,4
41	26	372	3,8	14,5	93	10	377	0,4	3,7
42	101	89	12,1	12,0	94	28	413	1,6	5,5
43	15	172	1,2	8,2	95	0	3	0,0	2,2
44	14	1 203	0,4	2,9	96	6	48	0,8	12,7
45	1	14	0,0	3,2	97	137	238	8,5	6,2
46	2	9	0,2	6,8	98	62	145	3,1	5,1
47	–	191	–	–	99	–	19	–	–
48	73	801	3,8	5,2					
49	8	426	0,5	6,5					
50	2	6	0,1	7,3					
51	17	547	3,0	17,9					
52	0	1	0,0	19,2					
					Yhteensä – Summa – Total	11 863	65 415	894,9	7,5

XI 7. (Jatk. – Forts. – Cont. 1986)

b) Yleinen tullikohtelu – Allmän tullbehandling – General duty treatment

CCCN-ryhmä CCCN-kapitel CCCN-chapter	Tullinalainen tuonti Tullbelagd import Dutiable imports milj. mk	Tulliton tuonti Tullfri import Duty-free imports milj. mk	Kanto Uppbörd Collecting milj. mk	Insidenssi Incidence %	CCCN-ryhmä CCCN-kapitel CCCN-chapter	Tullinalainen tuonti Tullbelagd import Dutiable imports milj. mk	Tulliton tuonti Tullfri import Duty-free imports milj. mk	Kanto Uppbörd Collecting milj. mk	Insidenssi Incidence %
01	33	4	1,0	3,1	53	2	47	0,3	16,5
02	–	4	–	–	54	0	6	0,0	17,1
03	62	28	2,3	3,8	55	78	82	8,2	10,5
04	3	46	0,8	26,0	56	15	180	2,9	18,6
05	–	264	–	–	57	1	2	0,2	19,6
06	204	38	33,0	16,1	58	19	11	3,7	19,6
07	256	3	42,0	16,4	59	47	21	5,2	11,2
08	641	79	77,8	12,1	60	110	39	34,2	31,0
09	1 089	58	41,5	3,8	61	246	19	84,7	34,4
10	34	57	2,6	7,7	62	24	4	8,0	33,6
11	9	6	0,7	8,4	63	0	20	0,0	5,1
12	25	228	3,2	12,5	64	133	1	19,8	14,9
13	–	41	–	–	65	5	1	0,7	12,8
14	–	11	–	–	66	2	0	0,4	26,1
15	41	53	4,4	10,7	67	6	0	0,5	8,9
16	36	1	1,7	4,8	68	6	127	0,2	3,8
17	6	123	1,2	20,7	69	33	55	4,0	11,7
18	8	119	0,8	9,6	70	13	110	1,6	12,1
19	4	0	0,5	14,7	71	14	105	1,1	7,8
20	101	70	17,0	16,8	72	–	0	–	–
21	40	13	4,1	10,3	73	104	1 709	10,0	9,5
22	117	3	37,9	32,5	74	14	172	0,4	2,9
23	57	207	0,5	0,8	75	1	220	0,0	2,5
24	11	181	0,3	3,1	76	16	234	0,5	3,2
25	0	689	0,0	8,4	77	–	17	–	–
26	–	798	–	–	78	0	48	0,0	5,1
27	17	10 916	0,6	3,8	79	0	6	0,0	5,1
28	4	709	0,2	4,8	80	0	13	0,0	5,1
29	4	1 279	0,7	17,1	81	0	38	0,0	2,2
30	3	854	0,3	10,8	82	99	5	4,0	4,0
31	–	265	–	–	83	23	13	1,7	7,1
32	12	271	1,3	11,1	84	2 521	2 026	59,3	2,4
33	7	51	1,5	22,2	85	1 075	1 268	113,2	10,5
34	10	117	1,2	12,6	86	4	1	0,2	5,8
35	5	46	0,6	12,1	87	1 959	410	103,2	5,3
36	3	4	0,2	9,4	88	–	934	–	–
37	154	68	3,4	2,2	89	14	264	0,9	6,4
38	2	907	0,0	5,0	90	691	465	28,8	4,2
39	120	1 749	17,8	14,8	91	74	5	3,0	4,1
40	87	291	16,1	18,4	92	502	225	22,0	4,4
41	24	197	3,5	14,5	93	9	346	0,3	4,0
42	100	1	12,0	12,0	94	25	13	1,5	5,9
43	9	98	0,8	9,3	95	0	–	0,0	2,2
44	12	954	0,4	3,2	96	6	1	0,8	13,0
45	0	0	0,0	3,8	97	133	4	8,3	6,3
46	2	0	0,2	7,0	98	60	3	3,0	5,1
47	–	191	–	–	99	–	19	–	–
48	68	15	3,7	5,5					
49	7	376	0,5	6,7					
50	2	0	0,1	7,3					
51	17	243	3,0	17,9					
52	0	0	0,0	19,2					
					Yhteensä – Summa –				
					Total	11 533	32 016	878,6	7,6

XI 7. (Jatk. – Forts. – Cont. 1986)

c) Efta-kohtelu – Efta-behandling – Efta-treatment

CCCN-ryhmä CCCN-kapitel CCCN-chapter	Tuonti Efta-maista Import från Efta-länderna Imports from Efta-countries milj. mk	Efta-kohtelu Efta-behandling Efta-treatment milj. mk	CCCN-ryhmä CCCN-kapitel CCCN-chapter	Tuonti Efta-maista Import från Efta-länderna Imports from Efta-countries milj. mk	Efta-kohtelu Efta-behandling Efta-treatment milj. mk
01	9	–	53	39	32
02	3	–	54	1	1
03	115	75	55	120	98
04	4	–	56	89	64
05	113	–	57	0	0
06	5	–	58	45	29
07	10	–	59	152	116
08	7	0	60	173	141
09	1	–	61	73	111
10	9	–	62	19	23
11	1	–	63	1	0
12	10	0	64	61	58
13	8	–	65	10	8
14	5	–	66	1	1
15	28	14	67	0	0
16	120	118	68	87	27
17	50	41	69	48	26
18	83	78	70	140	114
19	36	30	71	39	11
20	17	2	72	0	–
21	137	107	73	1 016	402
22	16	12	74	83	53
23	93	–	75	2	0
24	20	20	76	322	186
25	59	0	77	15	–
26	392	–	78	22	0
27	463	47	79	4	0
28	146	27	80	2	0
29	151	3	81	2	0
30	237	2	82	144	76
31	22	–	83	184	132
32	115	43	84	3 019	1 806
33	44	28	85	1 303	607
34	74	29	86	14	2
35	23	8	87	1 668	1 279
36	7	4	88	264	–
37	16	8	89	78	22
38	136	5	90	359	163
39	819	266	91	41	28
40	248	130	92	91	41
41	61	32	93	187	1
42	8	5	94	171	119
43	46	10	95	0	0
44	253	93	96	21	14
45	6	7	97	69	33
46	1	0	98	26	16
47	64	–	99	5	–
48	368	275			
49	149	8			
50	2	1	Yhteensä –		
51	100	37	Summa –		
52	0	0	Total	15 123	7 403

XI 7. (Jatk. - Forts. - Cont. 1986)

d) EEC-kohtelu - EEC-behandling - EEC-treatment

CCCN-ryhmä CCCN-kapitel/ CCCN-chapter	Tuonti EEC-maista Import från EEC-länderna Imports from EEC-countries milj. mk	EEC-kohtelu EEC-behandling EEC-treatment		CCCN-ryhmä CCCN-kapitel/ CCCN-chapter	Tuonti EEC-maista Import från EEC-länderna Imports from EEC-countries milj. mk	EEC-kohtelu EEC-behandling EEC-treatment	
		tullinalainen tullbelagd dutiabla	tulliton tullfri duty-free			tullinalainen tullbelagd dutiabla	tulliton tullfri duty-free
		milj. mk	milj. mk			milj. mk	milj. mk
01	14	-	-	53	193	1	166
02	0	-	-	54	19	0	13
03	30	-	-	55	364	2	345
04	43	-	-	56	521	2	379
05	97	-	-	57	3	-	2
06	216	-	-	58	179	0	183
07	213	-	-	59	358	0	367
08	193	0	12	60	595	1	579
09	29	-	-	61	520	1	458
10	12	-	-	62	88	0	80
11	10	-	-	63	11	-	0
12	59	-	-	64	340	3	331
13	20	-	-	65	20	0	21
14	1	-	-	66	4	0	3
15	61	-	-	67	2	-	2
16	31	-	-	68	135	0	78
17	75	3	50	69	201	2	176
18	160	1	56	70	268	2	223
19	91	13	81	71	142	2	73
20	76	0	0	72	0	-	-
21	113	0	108	73	1948	37	1141
22	118	21	25	74	235	1	200
23	158	-	-	75	34	-	4
24	21	-	-	76	322	2	329
25	499	0	14	77	1	-	-
26	61	-	-	78	16	-	2
27	655	0	230	79	3	-	1
28	352	-	48	80	9	-	2
29	793	-	16	81	16	-	0
30	572	0	4	82	220	3	265
31	90	-	-	83	274	1	307
32	382	0	196	84	6376	48	5422
33	237	0	204	85	2816	24	2671
34	228	0	158	86	34	-	42
35	117	1	93	87	3621	77	3562
36	8	-	7	88	419	-	-
37	250	2	175	89	126	0	41
38	672	0	17	90	1095	4	898
39	2005	3	1032	91	52	0	58
40	726	7	600	92	285	0	172
41	210	2	137	93	43	2	24
42	60	0	58	94	228	3	255
43	98	6	54	95	3	-	3
44	165	2	122	96	24	0	28
45	9	0	6	97	151	5	173
46	2	0	2	98	123	2	120
47	65	-	-	99	11	-	-
48	427	5	489				
49	232	0	41				
50	2	0	2	Yhteensä -			
51	409	0	256	Summa -			
52	1	-	0	Total	33 616	294	23 493

XI 7. (Jatk. – Forts. – Cont. 1986)

e) SNTL- ja KEVSOS-kohtelu – SRRF- och KEVSOS-behandling – USSR and KEVSOS-treatment

CCCN-ryhmä CCCN-kapitel CCCN-chapter	Tuonti SNTL:sta ja KEVSOS-maista Import från SRRF och KEVSOS- länderna Imports from USSR and from KEVSOS-countries milj. mk	SNTL- ja KEVSOS-kohtelu SRRF- och KEVSOS-behandling USSR- and KEVSOS-treatment		CCCN-ryhmä CCCN-kapitel CCCN-chapter	Tuonti SNTL:sta ja KEVSOS-maista Import från SRRF och KEVSOS- länderna Imports from USSR and from KEVSOS-countries milj. mk	SNTL- ja KEVSOS-kohtelu SRRF- och KEVSOS-behandling USSR- and KEVSOS-treatment	
		tullinalainen tullbelagd dutiable milj. mk	tulliton tullfri duty-free milj. mk			tullinalainen tullbelagd dutiable milj. mk	tulliton tullfri duty-free milj. mk
01	2	–	–	53	5	–	5
02	–	–	–	54	3	–	3
03	1	–	–	55	67	–	50
04	1	–	–	56	15	–	14
05	20	–	–	57	0	–	0
06	1	–	–	58	7	–	7
07	6	–	0	59	8	–	8
08	49	–	8	60	74	–	73
09	1	–	0	61	53	–	46
10	10	–	–	62	35	–	33
11	2	–	–	63	2	–	0
12	4	–	–	64	20	–	19
13	–	–	–	65	2	–	1
14	0	–	–	66	0	–	0
15	9	–	–	67	0	–	0
16	4	–	4	68	7	–	3
17	6	–	0	69	42	–	27
18	0	–	0	70	25	–	14
19	0	0	–	71	2	–	2
20	5	–	–	72	0	–	–
21	2	–	0	73	400	–	180
22	39	0	17	74	90	–	15
23	1	–	–	75	10	–	–
24	2	–	–	76	141	–	56
25	49	–	6	77	–	–	–
26	124	–	–	78	13	–	–
27	8 960	–	20	79	0	–	0
28	231	–	6	80	0	–	–
29	125	–	12	81	–	–	–
30	1	–	0	82	10	–	10
31	144	–	–	83	5	–	4
32	0	–	0	84	448	–	296
33	0	–	0	85	239	–	140
34	2	–	1	86	190	–	190
35	4	–	0	87	301	–	256
36	1	–	1	88	92	–	–
37	1	–	0	89	129	–	3
38	13	–	1	90	24	–	12
39	82	–	17	91	1	–	1
40	38	–	25	92	10	–	10
41	5	–	5	93	124	–	6
42	22	–	21	94	17	–	14
43	12	–	5	95	0	–	0
44	736	–	25	96	4	–	4
45	0	–	0	97	22	–	21
46	1	–	1	98	4	–	3
47	9	–	–	99	1	–	–
48	5	–	3				
49	6	–	0				
50	0	–	0	Yhteensä –			
51	12	–	11	Summa –			
52	–	–	–	Total	13 390	0	1 716

XI 7. (Jatk. – Forts. – Cont. 1986)

f) GSP-kohtelu – GSP-behandling – GSP-treatment

CCCN-ryhmä CCCN-kapitel CCCN-chapter	Tuonti kehitysmaista ¹⁾ Import från u-länderna ¹⁾ Imports from developing countries ¹⁾ milj. mk	GSP-kohtelu GSP-behandling GSP-treatment milj. mk	CCCN-ryhmä CCCN-kapitel CCCN-chapter	Tuonti kehitysmaista ¹⁾ Import från u-länderna ¹⁾ Imports from developing countries ¹⁾ milj. mk	GSP-kohtelu GSP-behandling GSP-treatment milj. mk
01	0	–	53	10	2
02	0	–	54	0	–
03	3	–	55	99	34
04	0	–	56	9	10
05	0	–	57	3	2
06	16	6	58	21	18
07	2	5	59	14	12
08	341	114	60	77	1
09	1 292	184	61	175	12
10	2	–	62	13	3
11	0	–	63	0	–
12	60	0	64	123	12
13	8	–	65	5	3
14	5	–	66	5	5
15	20	13	67	6	3
16	43	45	68	1	0
17	92	–	69	9	1
18	18	–	70	3	2
19	0	–	71	14	5
20	79	37	72	0	–
21	6	0	73	94	67
22	12	–	74	44	3
23	0	–	75	0	–
24	47	–	76	22	18
25	34	–	77	–	–
26	56	–	78	0	–
27	965	0	79	0	0
28	3	–	80	4	0
29	46	0	81	14	–
30	8	1	82	19	6
31	0	–	83	10	7
32	3	0	84	141	32
33	1	0	85	259	32
34	1	2	86	0	0
35	3	2	87	7	4
36	0	1	88	0	–
37	0	0	89	2	0
38	2	0	90	29	19
39	36	3	91	22	4
40	44	8	92	34	14
41	104	1	93	0	0
42	50	3	94	6	12
43	12	6	95	1	0
44	37	9	96	2	1
45	0	0	97	80	7
46	2	6	98	7	3
47	15	–	99	1	–
48	12	19			
49	4	1			
50	2	2	Yhteensä –		
51	12	1	Summa –		
52	0	–	Total	4 886	824

¹⁾ Tuontiin eivät sisälly ne GSP-kohtelun saavat maat, jotka ulkomaankauppastatistossa eivät kuulu kehitysmaihin – Importen omfattar inte de länder som, trots att de åtnjuter GSP-behandling i utrikeshandelsstatistiken inte räknas som u-länder – Imports do not include countries which in foreign trade statistics are not regarded as developing countries, even if enjoying GSP-treatment.

XI 7. (Jatk. – Forts. – Cont. 1986)

g) GSP-kohtelu; tärkeimmät CCCN-alanimikkeet maittain
GSP-behandling; de viktigaste CCCN-underpositionerna enligt länder
GSP-treatment; most important CCCN-subheadings by countries

	Arvo Värde Value milj mk		Arvo Värde Value milj. mk
06.03.082, 088		39.02	
Leikkokukat – Avskurna blommor		Polymeraatio- ja sekopolymeraatio tuotteet – Polymerisations- och sampolymerisationsprodukter	
Tuonti – Import	6,6	Tuonti – Import	23,2
TH Thaimaa – Thailand	4,7	RO Romania – Rumänien	4,6
07.01.904		SA Saudi-Arab. – Saudiarab.	8,6
Paprika		BR Brasilia – Brasil.	5,8
Tuonti – Import	5,1	40.13.100	
IL Israel	5,1	Kumikäsineet – Gummihandskar	
08.01.100		Tuonti – Import	5,6
Taatelit – Dadlar		MY Malesia – Malaysia	4,4
Tuonti – Import	2,0	44.15.290, 900	
IR Iran	1,6	Vaneri – Faner	
08.01.207		Tuonti – Import	3,2
Banaanit – Bananer		ID Indonesia – Indones.	1,0
Tuonti – Import	93,2	KR Korean tas – R.Korea	1,0
CR Costa Rica	28,0	SG Singapore	0,9
HN Honduras	2,6	44.23.200	
PA Panama	32,6	Parkettilaatat – Parkettplattor	
NI Nicaragua	2,5	Tuonti – Import	3,4
EC Ecuador	25,5	YU Jugoslavia – Jugosl.	2,8
08.02.300		46.02.901, 909, 46.03.000	
Sitruunat – Citroner		Kori- ja punontateokset – Korgmakeriarbeten	
Tuonti – Import	5,4	Tuonti – Import	7,8
IL Israel	3,2	CN Kiina – Kina	5,6
08.04.200		PH Filipp.	0,8
Kuivatut viinirypäleet – Torkade vindruvor		48.15.300	
Tuonti – Import	6,7	Toalettipaperi – Toalettpapper	
TR Turkki – Turkiet	4,5	Tuonti – Import	6,6
AF Afganistan – Afghan.	1,8	YU Jugoslavia – Jugosl.	5,9
08.07.308		48.18	
Persikat – Persikor		Muistikirjat yms. – Anteckningsböcker o.d.	
Tuonti – Import	6,7	Tuonti – Import	3,8
BG Bulgaria – Bulgar.	6,6	HK Hongkong	0,9
08.12		KR Korean tas – R.Korea	2,6
Kuivatut hedelmät – Torkade frukter		50.09	
Tuonti – Import	7,8	Silkkikankaat – Tyger av silke	
TR Turkki – Turkiet	2,8	Tuonti – Import	2,9
AR Argentiina – Argent.	0,9	CN Kiina – Kina	0,8
09.01.100		IN Intia – Indien	1,9
Paahtamaton kahvi – Orostat kaffe		55.09.101, 104, 751, 756, 759	
Tuonti – Import	212,0	Puuvillakankaat – Bomullstyger	
BI Burundi	58,5	Tuonti – Import	34,3
ET Etiopia – Etiopien	30,6	KR Korean tas – R.Korea	22,4
MW Malawi	12,4	PK Pakistan	1,3
RW Ruanda – Rwanda	5,4	TH Thaimaa – Thailand	2,9
TZ Tansania – Tanzania	96,3	PE Peru	2,1
15.07.551, 601		56.05	
Palmuöljy ja kookosöljy – Palmolja och kokosolja		Tekokuitulanka – Garn av konstfibrer	
Tuonti – Import	14,5	Tuonti – Import	11,0
MY Malesia – Malaysia	4,0	RO Romania – Rumänien	4,9
PH Filipp.	8,3	KR Korean tas – R.Korea	4,7
16.04		58.01	
Kalasäilykkeet – Fiskkonserver		Solmitut matot – Knutna mattor	
Tuonti – Import	42,2	Tuonti – Import	22,0
CI Norsunluur. – Elfenb.k.	1,8	CN Kiina – Kina	6,3
GH Ghana	4,6	IN Intia – Indien	3,4
MA Marokko – Marocko	4,9	PK Pakistan	7,2
MY Malesia – Malaysia	3,4	58.04	
TH Thaimaa – Thailand	25,2	Nukka- ja hetulankakankaat – Plysch- och sniljvävnad	
20.06.201, 209		Tuonti – Import	2,5
Ananassäilykkeet – Ananaskonserver		YU Jugoslavia – Jugosl.	0,5
Tuonti – Import	32,8	KR Korean tas – R.Korea	1,6
PH Filipp.	15,5		
TH Thaimaa – Thailand	14,5		

XI 7. g). (Jatk. – Forts. – Cont. 1986)

	Arvo Värde Value milj. mk		Arvo Värde Value milj. mk
59.04.021		82	
Sisallanka – Sisalgarn		Työkalut ja välineet – Verktyg och redskap	
Tuonti – Import	3,6	Tuonti – Import	12,8
CU Kuuba – Cuba	1,0	CN Kiina – Kina	3,6
BR Brasilia – Brasil.	2,3	HK Hongkong	2,2
		IL Israel	1,6
59.08		84.53.500, 900	
Muovilla yms. pääll. tekstiilikudelman – Textilvävna- der, överdragna med plast o.d.		ATK-laitteet – ADB-maskiner	
Tuonti – Import	8,7	Tuonti – Import	21,7
KR Korean tas – R.Korea	8,7	HK Hongkong	5,6
		KR Korean tas – R.Korea	2,6
61.06		SG Singapore	11,7
Huivit – Dukar		84.61	
Tuonti – Import	4,4	Hanat ja venttiilit – Kranar och ventiler	
CN Kiina – Kina	3,2	Tuonti – Import	2,4
62.04.390		IL Israel	0,8
Teltat – Tält		BR Brasilia – Brasil.	1,4
Tuonti – Import	3,1	84.63.400	
KR Korean tas – R.Korea	3,1	Vaihdelaatikot – Växellådor	
64.05		Tuonti – Import	14,1
Jalkineiden osat – Delar till skodon		BR Brasilia – Brasil.	14,1
Tuonti – Import	12,2	85.12.520	
IN Intia – Indien	1,0	Sähköliedet – Elspisar	
KR Korean tas – R.Korea	10,1	Tuonti – Import	6,1
66.01.100		YU Jugoslavia – Jugosl.	6,1
Sateenvarjot – Paraplyer		85.18	
Tuonti – Import	5,6	Sähkökondensaattorit – Elektriska kondensatorer	
CN Kiina – Kina	1,3	Tuonti – Import	6,1
HK Hongkong	0,9	KR Korean tas – R.Korea	1,1
SG Singapore	1,0	SG Singapore	2,0
TH Thaimaa – Thailand	1,9	MX Meksiko – Mexico	1,4
73.10		87.06	
Rauta- ja terästangot – Järn- och stålstång		Moottoriajoneuvojen osat ja tarvikkeet – Delar och tillbehör till motorfordon	
Tuonti – Import	8,1	Tuonti – Import	5,4
RO Romania – Rumänien	8,1	YU Jugoslavia – Jugosl.	0,7
73.11		BR Brasilia – Brasil.	3,7
Muotorauta ja -teräs – Profilstång av järn eller stål		90.07.100	
Tuonti – Import	9,7	Valokuvauskamerat – Stillbildskameror	
RO Romania – Rumänien	9,7	Tuonti – Import	12,8
73.13		IL Israel	8,9
Rauta- ja teräslevy – Plåt av järn eller stål		92.11.803	
Tuonti – Import	16,4	Nauhasoittimet – Bandspelare	
RO Romania – Rumänien	16,4	Tuonti – Import	2,8
73.15		HK Hongkong	1,5
Seostettu ja runsashiilinen teräs – Legerat och kol- rikt stål		KR Korean tas – R.Korea	0,6
Tuonti – Import	13,9	94.01	
KR Korean tas – R.Korea	8,7	Istuimet – Sittmöbler	
BR Brasilia – Brasil.	5,1	Tuonti – Import	8,4
73.20		RO Romania – Rumänien	2,5
Putkenosat, rautaa tai terästä – Rördelar, av järn eller stål		YU Jugoslavia – Jugosl.	3,2
Tuonti – Import	6,6	94.03	
BR Brasilia – Brasil.	6,2	Muut huonekalut – Andra möbler	
73.32		Tuonti – Import	5,1
Ruuvit, pultit yms. – Skruvar, bultar o.d.		RO Romania – Rumänien	1,4
Tuonti – Import	6,7	YU Jugoslavia – Jugosl.	1,2
CN Kiina – Kina	4,5	TH Thaimaa – Thailand	0,5
76.03.012		97.07	
Alumiinilevy ja -vanne – Plåt och band av alumi- nium		Kalastus- ja metsästystarvikkeet – Artiklar för fiske och jakt	
Tuonti – Import	17,4	Tuonti – Import	5,3
YU Jugoslavia – Jugosl.	16,2	KR Korean tas – R.Korea	4,9

XI 7. (Jatk. – Forts. – Cont. 1986)

h) t-teollisuustullikohtelu – t-industritullbehandling – t-industrial duty treatment

CCCN-ryhmä CCCN-kapitel CCCN-chapter	Teollisuustullikohtelu Industritullbehandling Treatment of industrial rate of duty		Kanto Uppbörd Collecting milj. mk	Insidenssi Incidens Incidence %	CCCN-ryhmä CCCN-kapitel CCCN-chapter	Teollisuustullikohtelu Industritullbehandling Treatment of industrial rate of duty		Kanto Uppbörd Collecting milj. mk	Insidenssi Incidens Incidence %
	Tullin- alainen ¹⁾ Tullbelagd ¹⁾ Dutiable ¹⁾	Tulliton ¹⁾ Tullfri ¹⁾ Duty-free ¹⁾				Tullin- alainen ¹⁾ Tullbelagd ¹⁾ Dutiable ¹⁾	Tulliton ¹⁾ Tullfri ¹⁾ Duty-free ¹⁾		
	milj. mk	milj. mk				milj. mk	milj. mk		
03	–	13	–	–	49	–	0	–	–
08	–	11	–	–	51	–	2	–	–
11	–	1	–	–	55	–	17	–	–
12	–	159	–	–	56	–	–	–	–
15	–	22	–	–	59	–	8	–	–
16	–	1	–	–	69	–	3	–	–
17	–	6	–	–	70	–	2	–	–
18	–	116	–	–	73	–	1	–	–
20	12	50	1,7	15,0	74	–	–	–	–
21	–	9	–	–	76	–	9	–	–
22	–	3	–	–	83	–	0	–	–
23	–	24	–	–	84	42	27	1,3	3,2
24	9	–	0,1	0,8	85	–	7	–	–
29	–	4	–	–	87	21	38	1,6	8,0
35	–	6	–	–	90	–	4	–	–
39	0	64	0,0	7,5					
40	5	0	0,6	12,8					
41	–	62	–	–	Yhteensä –				
43	–	2	–	–	Summa –				
48	–	0	–	–	Total	88	669	5,4	6,2

i) e-tullikohtelu – e-tullbehandling – e-duty treatment

CCCN-ryhmä CCCN-kapitel CCCN-chapter	e-tullikohtelu e-tullbehandling e-treatment		Kanto Uppbörd Collecting milj. mk	Insidenssi Incidens Incidence %	CCCN-ryhmä CCCN-kapitel CCCN-chapter	e-tullikohtelu e-tullbehandling e-treatment		Kanto Uppbörd Collecting milj. mk	Insidenssi Incidens Incidence %
	Tullin- alainen ¹⁾ Tullbelagd ¹⁾ Dutiable ¹⁾	Tulliton ¹⁾ Tullfri Duty-free				Tullin- alainen ¹⁾ Tullbelagd ¹⁾ Dutiable ¹⁾	Tulliton ¹⁾ Tullfri Duty-free		
	milj. mk	milj. mk				milj. mk	milj. mk		
73	–	16	–	–	94	–	1	–	–
84	–	321	–	–					
85	59	–	2,7	4,6	Yhteensä –				
90	98	56	3,9	4,0	Summa –				
91	1	–	0,0	5,0	Total	158	395	6,6	4,2

j) Tuontimaksut – Importavgifter – Import levies

CCCN-ryhmä CCCN-kapitel CCCN-chapter	Tuontimaksukohtelu Importavgiftsbehandling Import levy treatment		Kanto Uppbörd Collecting milj. mk	Insidenssi Incidens Incidence %	CCCN-ryhmä CCCN-kapitel CCCN-chapter	Tuontimaksukohtelu Importavgiftsbehandling Import levy treatment		Kanto Uppbörd Collecting milj. mk	Insidenssi Incidens Incidence %
	Tuontimaksu- sunalainen Belagt med importavgift Liable to import levy	Tuonti- maksuton Fri från importavgift Free of import levy				Tuontimaksu- sunalainen Belagt med importavgift Liable to import levy	Tuonti- maksuton Fri från importavgift Free of import levy		
	milj. mk	milj. mk				milj. mk	milj. mk		
02	1	–	3,1	301,5	23	–	–	–	–
04	41	–	9,7	23,9					
07	0	–	0,0	13,5	Yhteensä –				
10	6	46	2,2	34,5	Summa –				
11	7	3	6,8	92,7	Total	57	164	22,5	39,7
17	1	115	0,6	68,7					

¹⁾ Sisältää myös vapaakauppasopimuskohtelun mukaisen teollisuustullituonnin – Innehåller också industritullimport enligt frihandelsavtalsbehandling – Includes also imports based on industrial duty rate in accordance with the treatment laid down in free trade agreements

XI 7. (Jatk. – Forts. – Cont. 1986)

k) Tulliverolain mukainen kohtelu – Behandling enligt tullskattelagen – Treatment by Customs Duty Act

CCCN-ryhmä CCCN-kapitel CCCN-chapter	TVL 19 § – TSL 19 § (vientietu) ¹⁾ (exportförmån) ¹⁾ (export concession)	TVL 20 § – TSL 20 § (alusrakennusetu) (fartygsbyggnads- förmån) (shipbuilding con- cession)	CCCN-ryhmä CCCN-kapitel CCCN-chapter	TVL 19 § – TSL 19 § (vientietu) ¹⁾ (exportförmån) ¹⁾ (export concession)	TVL 20 § – TSL 20 § (alusrakennusetu) (fartygsbyggnads- förmån) (shipbuilding con- cession)
	milj. mk	milj. mk		milj. mk	milj. mk
01	–	–	53	2	0
02	–	–	54	0	0
03	0	–	55	6	0
04	3	–	56	14	0
05	–	–	57	–	–
06	–	–	58	0	6
07	–	–	59	1	1
08	1	–	60	0	0
09	–	–	61	0	0
10	5	–	62	0	2
11	5	–	63	–	–
12	–	–	64	1	0
13	–	–	65	–	0
14	–	–	66	–	–
15	–	–	67	–	–
16	–	–	68	–	3
17	11	–	69	–	0
18	–	–	70	1	5
19	–	–	71	–	0
20	1	–	72	–	–
21	–	0	73	4	167
22	–	–	74	0	6
23	1	–	75	24	0
24	–	–	76	2	3
25	–	0	77	–	–
26	3	–	78	–	–
27	–	1	79	–	0
28	0	–	80	–	–
29	0	–	81	0	1
30	–	–	82	–	0
31	3	–	83	2	10
32	2	1	84	18	575
33	–	–	85	23	88
34	–	0	86	–	0
35	2	0	87	7	0
36	–	0	88	–	1
37	–	0	89	–	80
38	4	0	90	12	50
39	3	3	91	–	0
40	1	9	92	0	0
41	24	0	93	–	0
42	0	0	94	0	8
43	9	–	95	–	–
44	2	0	96	–	0
45	–	–	97	–	0
46	–	0	98	1	0
47	–	–	99	–	–
48	0	0			
49	–	0			
50	1	0	Yhteensä –		
51	5	0	Summa –		
52	0	–	Total	205	1 020

1) Pl. jalostettavaksi ja korjattavaksi tuotu tavara – Utom för förädling och reparation införd vara

XI 7. (Jatk. – Forts. – Cont. 1986)

I) Muun veron alainen tuonti – Importen belagd med andra skatter – Imports by other taxes

CCCN-ryhmä CCCN-kapitel CCCN-chapter	Koko tuonti Totalimport Total imports milj. mk	Tasausvero – Utjämningskatt – Equalization tax		Liikevaihtovero – Omsättningskatt – Purchase tax		Valmisteverot – Acciser – Excise
		Veronalainen Skattepliktig Taxable milj. mk	Veroton Skattefri Tax-free milj. mk	Veronalainen Skattepliktig Taxable milj. mk	Veroton Skattefri Tax-free milj. mk	Veronalainen Skattepliktig Taxable milj. mk
01	37	-	-	2	35	-
02	4	-	-	0	4	0
03	165	-	-	142	23	-
04	49	-	-	45	3	4
05	264	-	-	8	256	4
06	248	-	-	3	244	-
07	264	-	-	30	235	-
08	854	-	-	678	176	-
09	1 331	-	-	1 331	0	-
10	92	-	-	37	54	-
11	14	7	7	12	2	0
12	254	-	-	184	70	3
13	41	-	-	41	1	-
14	11	-	-	6	5	-
15	121	66	55	105	16	12
16	203	157	46	202	-	41
17	223	99	11	222	0	185
18	262	143	115	262	-	246
19	128	128	0	127	1	98
20	211	168	42	211	0	13
21	269	257	11	253	15	163
22	195	195	0	195	0	53
23	264	-	-	4	259	107
24	212	14	16	212	-	13
25	710	15	13	582	128	-
26	798	-	-	778	0	-
27	11 231	620	42	2 808	8 188	718
28	795	299	496	547	248	-
29	1 314	143	1 170	949	364	9
30	863	811	10	86	774	-
31	265	32	233	37	228	24
32	522	240	280	515	6	-
33	290	265	25	289	1	-
34	318	195	122	316	1	-
35	155	77	78	150	6	0
36	19	17	2	19	0	0
37	408	309	98	407	-	-
38	932	353	577	928	2	0
39	3 191	1 556	1 629	3 182	3	-
40	1 149	842	259	1 145	1	-
41	399	168	121	398	0	-
42	189	188	1	189	0	-
43	186	84	28	138	-	-
44	1 217	365	41	512	705	-
45	15	14	0	15	-	-
46	11	11	0	11	-	-
47	191	22	168	191	-	-
48	874	677	191	868	0	3
49	434	235	189	421	3	-
50	7	6	1	7	-	-
51	564	264	289	553	-	-
52	1	0	1	1	-	-
53	255	168	41	248	-	-
54	23	15	2	23	-	-
55	688	553	78	667	-	-
56	665	406	241	647	-	-
57	7	3	2	7	-	-
58	266	232	28	261	0	-

XI 7. I). (Jatk. – Forts. – Cont. 1986)

CCCN-ryhmä CCCN-kapitel CCCN-chapter	Koko tuonti Totalimport Total imports milj. mk	Tasausvero – Utjämningskatt – Equalization tax		Liikevaihtovero – Omsättningskatt – Purchase tax		Valmisteverot – Acciser – Excise
		Veronalainen Skattepliktig Taxable milj. mk	Veroton Skattefri Tax-free milj. mk	Veronalainen Skattepliktig Taxable milj. mk	Veroton Skattefri Tax-free milj. mk	Veronalainen Skattepliktig Taxable milj. mk
59	571	465	96	561	0	–
60	944	879	33	913	–	–
61	893	874	4	878	0	–
62	167	161	4	165	–	–
63	20	13	7	20	–	–
64	558	544	13	557	–	–
65	40	39	0	39	–	–
66	12	11	0	12	–	–
67	10	10	–	10	–	–
68	241	176	65	241	0	–
69	319	193	126	319	0	–
70	479	247	231	478	0	–
71	212	166	37	203	0	–
72	1	–	–	0	0	–
73	3 640	2 095	1 488	3 583	0	–
74	458	224	233	457	–	–
75	225	14	211	225	–	–
76	840	328	508	835	1	–
77	17	1	16	17	–	–
78	51	18	32	51	–	–
79	8	3	5	7	–	–
80	15	4	10	15	–	–
81	38	12	27	38	–	–
82	464	407	54	461	–	–
83	486	389	96	485	0	–
84	12 150	8 121	3 780	11 885	16	–
85	5 817	3 981	1 597	5 578	1	0
86	239	44	194	238	–	–
87	7 547	6 348	897	7 242	3	–
88	934	21	395	7	410	–
89	344	91	30	92	223	–
90	2 253	1 839	314	2 152	1	–
91	169	71	6	169	–	–
92	964	903	58	953	8	–
93	388	51	4	54	0	–
94	441	417	20	437	0	–
95	3	2	1	3	1	–
96	55	52	2	54	–	–
97	375	371	3	374	0	1
98	207	195	10	205	–	–
99	19	–	–	17	1	–
Yhteensä – Summa – Total	77 278	40 204	17 371	62 237	12 721	1 698

XI 8. Veronkanto maittain vuonna 1986

Skatteuppboriden enligt l nder  r 1986

Collecting of taxes by countries in 1986

a) Koko veronkanto ja tullinkanto – Totala skatteuppboriden och tulluppboriden – Total collecting of taxes and collecting of duties

Maa Land Country	Koko tuonti Total- import Total imports	Koko ve- ronkanto Totala skatteupp- boriden Total collecting of taxes	Insidensi Incidens Incidence	Tullinalai- nen tuonti Tullbelagd import Dutiable imports	Tullin- kanto Tullupp- boriden Collecting of duties	Insidensi Incidens Incidence	Tulliton tuonti Tullfri import Duty-free imports	
							Yleisen tullin mukaan Enligt allm�n tull By general duty	Vapaakauppa- sopimusten mukaan Enligt frihan- delsavtal By Free Trade Agreements
	milj. mk	milj. mk	%	milj. mk	milj. mk	%	milj. mk	milj. mk
AT It�valta – �sterr.	1 019	217,0	21,3	16	1,8	11,2	161	843
BE Belgia – Belgien	1 914	687,3	35,9	62	5,8	9,4	589	1 263
BG Bulgaria – Bulgar.	65	13,5	20,7	5	1,2	22,8	32	28
CH Sveitsi – Schweiz	1 579	322,1	20,4	47	2,7	5,7	450	1 081
CS Tsekoslov. – Tjeckosl.	387	99,7	25,7	12	1,8	15,3	105	270
DD Saksan d.t. – Tyska dr.	440	76,0	17,3	16	1,5	9,4	195	229
DE Saksan l.t. – Fr Tyskl.	13 228	3 963,8	30,0	534	30,4	5,7	3 646	9 047
DK Tanska – Danmark	2 186	432,5	19,8	133	12,1	9,1	656	1 396
ES Espanja – Spanien	872	286,1	32,8	556	49,4	8,9	300	17
FO F�rsaaret – F�r�arna	15	0,8	5,2	1	0,0	2,5	14	0
FR Ranska – Frankr.	3 477	919,0	37,1	238	16,6	7,0	1 109	2 131
GB Iso-Brit. – Storbrit.	5 156	1 057,6	20,5	394	17,9	4,5	2 215	2 547
GR Kreikka – Grekland	157	34,2	21,8	21	2,8	13,3	52	83
HU Unkari – Ungern	269	71,1	26,4	60	17,3	28,8	61	148
IE Irlanti – Irland	310	62,7	20,3	70	1,6	2,3	82	158
IS Islanti – Island	113	34,9	30,9	5	0,3	6,7	77	30
IT Italia – Italien	3 260	842,6	25,8	161	13,6	8,4	359	2 739
MT Malta	7	2,1	32,3	4	0,6	14,6	2	0
NL Alankomaat – Nederl.	2 378	588,5	24,8	303	33,4	11,0	1 001	1 073
NO Norja – Norge	1 727	303,5	17,6	41	2,0	5,0	897	790
PL Puola – Polen	975	180,5	18,5	25	4,9	19,9	790	160
PT Portugali – Portugal	680	129,7	19,1	12	2,8	22,7	118	549
RO Romania – Rum�nien	93	23,0	24,8	20	4,5	23,0	22	51
SE Ruotsi – Sverige	10 686	2 338,8	21,9	206	13,0	6,3	3 372	7 107
SU SNTL – Sovjetun.	11 254	871,2	7,7	19	2,8	15,1	10 349	886
TR Turkki – Turkiet	71	11,6	16,4	11	1,4	12,0	45	15
YU Jugoslavia – Jugosl.	118	33,6	28,6	54	7,3	13,5	4	59
BI Burundi	59	11,4	19,5	5	0,2	3,8	0	54
CI Norsunluur. – Elfenb.k.	17	3,5	21,2	0	0,0	18,8	15	2
CM Kamerun	4	0,8	22,5	1	0,0	4,0	3	–
DZ Algeria – Algeriet	10	0,5	5,4	1	0,3	34,5	9	–
EG Egypti – Egypten	15	3,5	23,0	7	0,5	7,2	9	0
ET Etiopia – Etiopien	35	7,1	20,4	10	0,4	3,9	4	20
GH Ghana	5	1,1	21,1	1	0,1	9,0	1	4
KE Kenia – Kenya	88	20,5	23,3	84	3,2	3,9	2	2
LY Libya – Libyen	7	1,1	11,4	1	0,0	6,1	6	–
MA Marokko – Marocko	92	20,7	22,5	73	4,6	6,3	14	5
MG Madagaskar	1	0,2	19,1	0	0,0	4,0	1	–
MW Malawi	17	3,2	19,5	1	0,1	13,2	4	12
MZ Mosambik – Mocambiq.	1	0,1	19,3	0	0,0	5,2	1	–
NG Nigeria	4	0,9	20,6	0	0,0	11,0	4	–
RW Ruanda – Rwanda	6	1,1	19,2	0	0,0	3,7	–	5
SD Sudan	12	2,0	16,6	0	0,0	10,0	12	0
SZ Swazimaa – Swazil.	6	1,1	17,8	5	0,4	8,7	1	–
TN Tunisia – Tunisien	5	1,5	26,6	1	0,3	20,8	3	1
TZ Tansania – Tanzania	97	19,0	19,6	11	0,4	3,8	0	86
UG Uganda	6	1,1	19,0	–	–	–	0	6
ZA E-Afrikka – S.afrika	5	1,0	20,6	3	0,1	3,5	2	–
ZM Sambia – Zambia	15	2,8	18,5	0	0,0	3,8	15	–
ZR Zaire	41	7,8	19,0	0	0,0	11,4	41	–
ZW Zimbabwe	25	5,8	23,8	18	1,7	9,3	6	0
AF Afganistan – Afghan.	3	0,6	22,1	1	0,1	7,2	0	2
BD Bangladesh	3	0,8	32,3	1	0,3	31,5	1	1

XI 8. a). (Jatk. – Forts. – Cont. 1986)

Maa Land Country	Koko tuonti Total- import Total imports	Koko ve- ronkanto Totala skatteupp- börden Total collecting of taxes	Insidensi Incidents Incidence	Tullinalai- nen tuonti Tullbelagd import Dutiable imports	Tullin- kanto Tullupp- börden Collecting of duties	Insidensi Incidents Incidence	Tulliton tuonti Tullfri import Duty-free imports	
							Yleisen tullin mukaan Enligt allmän tull By general duty	Vapaakauppa- sopimusten mukaan Enligt frihan- delsavtal By Free Trade Agreements
	milj. mk	milj. mk	%	milj. mk	milj. mk	%	milj. mk	milj. mk
BH Bahrain	7	1,3	20,0	1	0,0	1,5	6	-
BU Burma	2	0,5	21,3	0	0,0	16,7	2	0
CN Kiina – Kina	274	94,0	34,3	165	34,9	21,1	66	43
CY Kypros – Cypern	22	5,5	25,6	18	1,2	6,7	4	0
HK Hongkong	354	147,8	41,8	288	62,0	21,5	34	32
ID Indonesia – Indones.	30	6,5	21,9	2	0,6	27,5	24	4
IL Israel	174	41,2	23,6	114	12,0	10,5	34	26
IN Intia – Indien	58	25,8	44,7	39	11,6	29,9	8	11
IR Iran	192	1,8	1,0	3	0,3	8,1	187	2
JP Japani – Japan	5 023	2 966,7	59,1	4 064	237,3	5,8	957	3
KR Korean tas – R.Korea	343	116,6	34,0	218	37,8	17,3	27	98
LA Laos	2	0,5	23,6	2	0,1	3,8	-	-
LK Sri Lanka	5	1,5	28,6	2	0,4	25,2	3	1
MN Mongolia – Mongol.	12	2,2	18,4	0	0,0	34,0	12	-
MO Macao	33	18,8	57,1	33	10,0	30,4	-	-
MY Malesia – Malaysia	78	19,0	24,3	17	2,9	17,7	47	14
PH Filipp.	60	14,5	24,0	14	2,0	14,1	21	25
PK Pakistan	44	13,4	30,3	23	3,7	16,0	13	8
SA Saudi-Arab. – Saudiarab.	731	7,2	1,0	0	0,0	11,2	731	-
SG Singapore	86	23,3	27,3	42	5,1	12,3	31	13
TH Thaimaa – Thailand	82	19,6	23,8	16	3,5	21,5	9	57
TW Taiwan	250	68,0	27,2	182	13,5	7,5	68	0
VN Vietnam	6	1,3	23,1	5	0,2	3,8	1	-
CA Kanada – Canada	401	82,8	20,7	107	6,4	6,0	294	0
GL Grönlanti – Grönland	31	5,8	19,0	0	0,0	2,6	30	-
US USA	3 787	808,8	21,4	2 005	93,7	4,7	1 782	0
CR Costa Rica	193	53,3	27,6	161	13,9	8,6	4	27
CU Kuuba – Cuba	91	17,6	19,3	1	0,1	9,1	90	-
DO Domin.tas. – Domin.r.	22	4,3	19,7	0	0,0	35,0	22	-
GT Guatemala	113	26,5	23,4	107	4,2	3,9	6	0
HN Honduras	19	6,7	34,9	11	2,5	22,2	5	3
HT Haiti	1	0,4	26,3	0	0,1	23,4	0	1
JM Jamaika – Jamaica	2	0,5	23,9	1	0,1	10,3	1	-
MX Meksiko – Mexico	29	6,5	22,3	14	0,7	5,2	13	2
NI Nicaragua	13	3,8	29,0	10	1,1	10,5	0	2
PA Panama	56	20,2	36,4	20	7,8	38,6	4	31
PR Puerto Rico	7	0,3	4,4	1	0,0	3,2	7	-
SV Salvador	8	2,0	23,6	8	0,3	3,9	0	0
XD Ra.Väli-Am – Fr.M.am	2	1,1	69,6	1	0,6	48,5	0	-
AR Argentiina – Argent.	110	21,7	19,6	44	4,8	10,9	65	1
BO Bolivia	13	2,9	21,7	8	0,3	3,8	5	-
BR Brasilia – Brasil.	518	125,4	24,2	312	19,0	6,1	154	53
CL Chile	40	7,1	17,8	20	1,6	8,0	15	5
CO Kolumbia – Colombia	534	127,6	23,9	443	23,3	5,2	89	2
EC Ecuador	52	15,9	30,4	12	4,7	37,9	16	24
PE Peru	13	3,3	25,8	7	0,6	8,3	0	5
PY Paraguay	4	0,7	19,8	0	0,0	10,0	3	-
UY Uruguay	37	9,5	25,7	12	1,9	15,3	23	2
VE Venezuela	1	0,2	21,6	0	0,0	6,1	1	0
AU Australia – Austr.	224	47,9	21,4	41	3,9	9,7	183	0
NZ U.Seelanti – Nya Zeel.	56	8,4	14,9	16	1,4	8,8	40	-
XG Ra.Oseania – Fr.Ocean	18	3,6	19,7	-	-	-	18	-
Yhteensä – Summa – Total	77 278	18 736,7	24,2	11 863	894,9	7,5	32 016	33 400

XI 8. (Jatk. – Forts. – Cont. 1986)

b) t- ja e-tullien kanto – Uppbörderna av t- och e-tullar – Collecting of t- and e-rates of duty

Maa Land Country	Tullialainen tuonti ¹⁾ Tullbelagd import ¹⁾ Dutiable imports milj. mk	Tulliton tuonti ¹⁾ Tullfri import ¹⁾ Duty-free imports milj. mk	Kanto Uppbörd Collecting milj. mk	Insidenssi Incidence %	
AT	Itävalta – Österr.	3	7	0,4	15,0
BE	Belgia – Belgien	7	18	0,2	3,2
CH	Sveitsi – Schweiz	0	1	0,0	4,3
DE	Saksa I.t – Fr Tyskl.	8	57	0,7	8,9
DK	Tanska – Danmark	0	14	0,0	13,1
ES	Espanja – Spanien	8	25	0,7	8,9
FR	Ranska – Frankr.	1	6	0,1	4,3
GB	Iso-Brit. – Storbrit.	15	38	0,3	2,0
IE	Irlanti – Irland	0	2	0,0	4,5
IS	Islanti – Island	–	10	–	–
IT	Italia – Italien	2	1	0,2	12,8
NL	Alankomaat – Nederl.	1	74	0,1	6,1
NO	Norja – Norge	0	5	0,0	4,2
PL	Puola – Polen	0	4	0,0	15,0
SE	Ruotsi – Sverige	1	22	0,1	12,3
SU	SNTL – Sovjetun.	–	1	–	–
TR	Turkki – Turkiet	–	5	–	–
YU	Jugoslavia – Jugosl.	1	0	0,0	5,0
EG	Egypti – Egypten	–	2	–	–
ET	Etiopia – Etiopien	–	1	–	–
MA	Marokko – Marocko	–	1	–	–
CN	Kiina – Kina	–	14	–	–
HK	Hongkong	1	0	0,1	5,0
ID	Indonesia – Indones.	–	1	–	–
IL	Israel	0	5	0,1	14,4
IN	Intia – Indien	–	1	–	–
JP	Japani – Japan	106	254	5,3	5,0
KR	Korean tas – R.Korea	0	2	0,0	3,8
MY	Malesia – Malaysia	0	0	0,0	9,8
PK	Pakistan	–	12	–	–
SG	Singapore	1	0	0,0	4,9
TW	Taiwan	2	9	0,1	4,3
CA	Kanada – Canada	3	1	0,1	3,8
US	USA	82	332	3,3	4,0
AR	Argentiina – Argent.	0	48	0,0	5,3
BR	Brasilia – Brasil.	0	57	0,0	9,1
EC	Ecuador	–	14	–	–
PY	Paraguay	–	3	–	–
UY	Uruguay	–	13	–	–
AU	Australia – Austr.	1	0	0,0	3,8
	Yhteensä – Summa – Total	245	1 064	12,0	4,9

¹⁾ Tuonti sisältää myös vapaakauppasopimuskohtelun mukaisen teollisuustullituonnin – Importen omfattar också industritullimport enligt frihandelsavtalsbehandling

XI 8. (Jatk. – Forts. – Cont. 1986)

c) Tuontimaksun kanto – Uppbörden av importavgift – Collecting of import levies

Maa Land Country	Tuontimaksun- alainen Belagd med importavgift Liable to import levy milj. mk	Tuontimaksuton Fri från import- avgift Free from import levy milj. mk	Kanto Uppbörd Collecting milj. mk	Insidenssi Incidence Incidence %
BE Belgia – Belgien	3	9	1,3	38,4
CH Sveitsi – Schweiz	2	–	0,4	23,1
DE Saksan l.t – Fr Tyskl.	7	2	2,3	30,9
DK Tanska – Danmark	15	10	3,1	20,5
FR Ranska – Frankr.	10	11	1,8	18,8
GB Iso-Brit. – Storbrit.	2	0	0,9	46,2
IT Italia – Italien	1	–	0,1	14,5
NL Alankomaat – Nederl.	5	2	2,5	51,3
PL Puola – Polen	1	2	1,7	137,8
RO Romania – Rumänien	1	0	0,9	93,5
SE Ruotsi – Sverige	5	3	2,4	43,7
SU SNTL – Sovjetun.	1	3	0,9	133,3
CA Kanada – Canada	0	4	0,0	22,7
US USA	2	25	0,9	49,1
CU Kuuba – Cuba	–	86	–	–
AU Australia – Austr.	1	–	3,1	341,2
Yhteensä – Summa – Total	57	164	22,5	39,7

XI 8. (Jatk. – Forts. – Cont. 1986)

d) Muiden verojen kanto – Uppbörderna av andra skatter – Collecting of other taxes

Maa Land Country	Tasausvero Utjämningskatt Equalization tax		Liikevaihtovero Omsättningskatt Purchase tax		Valmisteverot Acciser Excise	Autovero ¹⁾ Bilskatt ¹⁾ Tax on automobiles ¹⁾		
	Veron- alainen Skatte- pliktig Taxable	Veroton Skattefri Tax-free	Veron- alainen Skatte- pliktig Taxable	Veroton Skattefri Tax-free	Veron- alainen Skatte- pliktig Taxable	Kanto Uppbörd Collecting	Insidenssi Incidens Incidence	
	milj. mk	milj. mk	milj. mk	milj. mk	milj. mk	milj. mk	%	
AT	Itävalta – Österr.	748	261	1 001	12	10	1,9	32,8
BE	Belgia – Belgien	1 327	508	1 814	85	21	244,6	113,6
BG	Bulgaria – Bulgar.	22	4	61	4	1	–	–
CH	Sveitsi – Schweiz	1 034	483	1 441	120	68	–	–
CS	Tsekkoslov. – Tjeckosl.	311	70	380	3	2	12,3	79,7
DD	Saksan d.t. – Tyska dr.	252	148	338	81	0	2,1	60,7
DE	Saksan l.t. – Fr Tyskl.	8 345	4 430	12 744	356	88	1 051,2	113,3
DK	Tanska – Danmark	1 548	286	1 784	364	86	–	–
ES	Espanja – Spanien	382	177	666	205	8	75,6	106,6
FO	Färsaaret – Färöarna	0	–	4	11	–	–	–
FR	Ranska – Frankr.	2 114	1 105	2 966	418	27	218,8	110,8
GB	Iso-Brit. – Storbrit.	2 841	1 359	4 662	360	73	6,1	82,9
GR	Kreikka – Grekland	90	35	156	0	0	–	–
HU	Unkari – Ungern	181	57	234	35	2	–	–
IE	Irlanti – Irland	237	57	280	29	4	0,0	116,1
IS	Islanti – Island	8	21	36	77	52	–	–
IT	Italia – Italien	2 597	546	3 175	54	23	123,0	104,3
MT	Malta	5	2	7	–	–	–	–
NL	Alankomaat – Nederl.	1 196	757	1 976	387	116	72,6	103,8
NO	Norja – Norge	740	481	1 395	277	30	0,0	107,6
PL	Puola – Polen	172	54	860	111	–	3,5	67,0
PT	Portugali – Portugal	558	39	602	73	0	–	–
RO	Romania – Rumänien	72	14	77	15	0	–	–
SE	Ruotsi – Sverige	6 426	2 755	9 286	546	468	196,3	113,9
SU	SNLT – Sovjetun.	1 025	1 183	2 921	7 764	604	133,4	88,1
TR	Turkki – Turkiet	9	14	51	20	–	–	–
YU	Jugoslavia – Jugosl.	94	20	117	0	0	–	–
BI	Burundi	–	–	59	–	–	–	–
CI	Norsunluur. – Elfenb.k.	11	2	17	0	–	–	–
CM	Kamerun	3	0	4	–	–	–	–
DZ	Algeria – Algeriet	1	–	1	9	–	–	–
EG	Egypti – Egypten	6	4	15	0	0	–	–
ET	Etiopia – Etiopien	0	1	35	0	–	–	–
GH	Ghana	1	4	5	–	–	–	–
KE	Kenia – Kenya	1	2	87	1	–	–	–
LY	Libya – Libyen	3	2	5	–	–	–	–
MA	Marokko – Marocko	1	5	80	12	–	–	–
MG	Madagaskar	0	0	1	–	–	–	–
MW	Malawi	0	–	16	0	0	–	–
NG	Nigeria	0	0	4	0	–	–	–
RW	Ruanda – Rwanda	0	–	6	–	–	–	–
SD	Sudan	0	–	10	2	–	–	–
SZ	Swazimaa – Swazil.	0	–	3	3	–	–	–
TN	Tunisia – Tunisien	3	1	5	–	–	–	–
TZ	Tansania – Tanzania	1	0	97	0	–	–	–
UG	Uganda	–	–	6	–	–	–	–
ZA	E-Afrikka – S.afrika	3	1	4	0	–	–	–
ZM	Sambia – Zambia	0	14	15	–	–	–	–
ZR	Zaire	0	41	41	0	–	–	–
ZW	Zimbabwe	1	0	20	4	–	–	–
AF	Afganistan – Afghan.	1	–	3	0	–	–	–
BD	Bangladesh	2	–	3	–	–	–	–
BH	Bahrain	2	4	7	–	–	–	–

1) Autoveron alaisten henkilöautojen tuonnin määrä vuonna 1986 oli 139 716 kpl – År 1986 uppgick antalet importerade bilskattepliktiga personbilar till 139 716 st.

XI 8. d). (Jatk. – Forts. – Cont. 1986)

Maa Land Country	Tasausvero Utjämningskatt Equalization tax		Liikevaihtovero Omsättningskatt Purchase tax		Valmiste- verot Acciser Excise	Autovero ¹⁾ Bilskatt ¹⁾ Tax on automobiles ¹⁾		
	Veron- alainen Skatte- pliktig Taxable milj. mk	Veroton Skattefri Tax-free milj. mk	Veron- alainen Skatte- pliktig Taxable milj. mk	Veroton Skattefri Tax-free milj. mk	Veron- alainen Skatte- pliktig Taxable milj. mk	Kanto Uppbörd Collecting milj. mk	Insidenssi Incidence %	
BU	Burma	1	1	2	–	–	–	
CN	Kiina – Kina	207	51	253	20	0	–	
CY	Kypros – Cypern	0	0	22	0	–	–	
HK	Hongkong	310	24	353	0	–	–	
ID	Indonesia – Indones.	6	3	30	0	–	–	
IL	Israel	24	19	141	30	1	–	
IN	Intia – Indien	50	2	58	0	–	–	
IR	Iran	4	0	6	186	0	–	
JP	Japani – Japan	4 134	824	4 971	33	5	1 358,2	
KR	Korean tas – R.Korea	311	27	342	1	–	–	
LA	Laos	–	–	2	–	–	–	
LK	Sri Lanka	2	0	5	0	–	–	
MN	Mongolia – Mongol.	–	–	11	–	–	–	
MO	Macao	33	–	33	–	–	–	
MY	Malesia – Malaysia	28	23	78	0	–	–	
PH	Filipp.	22	27	60	–	0	–	
PK	Pakistan	29	14	44	–	–	–	
SA	Saudi-Arab. – Saudiarab.	3	24	27	704	–	–	
SG	Singapore	50	32	84	2	0	–	
TH	Thaimaa – Thailand	29	43	77	5	0	–	
TW	Taiwan	188	60	245	4	0	–	
VN	Vietnam	0	–	6	–	–	–	
CA	Kanada – Canada	109	164	378	6	0	–	
GL	Grönlandi – Grönland	0	–	31	–	–	–	
US	USA	2 094	770	3 302	202	3	5,8	
CR	Costa Rica	0	0	193	0	–	–	
CU	Kuuba – Cuba	1	0	91	–	0	–	
DO	Domin.tas. – Domin.r.	0	22	22	–	–	–	
GT	Guatemala	0	0	113	0	–	–	
HN	Honduras	0	0	19	–	–	–	
HT	Haiti	0	–	1	0	0	–	
JM	Jamaika – Jamaica	0	–	2	–	–	–	
MX	Meksiko – Mexico	4	6	29	1	0	0,0	
NI	Nicaragua	0	–	13	0	–	–	
PA	Panama	0	1	55	1	–	–	
PR	Puerto Rico	7	0	1	7	–	–	
SV	Salvador	0	0	8	–	–	–	
AR	Argentiina – Argent.	14	21	84	26	0	–	
BO	Bolivia	0	0	13	–	–	–	
BR	Brasilia – Brasil.	128	99	517	1	1	–	
CL	Chile	1	2	28	12	0	–	
CO	Kolumbia – Colombia	3	15	529	5	–	–	
EC	Ecuador	0	15	52	0	–	–	
PE	Peru	9	3	13	0	0	–	
PY	Paraguay	0	0	4	–	–	–	
UY	Uruguay	10	22	37	0	–	–	
VE	Venezuela	0	0	1	0	–	–	
AU	Australia – Austr.	12	82	210	12	0	–	
NZ	U.Seelanti – Nya Zeel.	1	1	35	21	1	–	
PG	Papua-Guinea	0	–	1	–	–	–	
XG	Ra.Oseania – Fr.Ocean	–	18	18	–	–	–	
Yhteensä – Summa – Total		40 204	17 371	62 237	12 721	1 698	3 505,6	108,9

XII 1. Tuonti tullivarastojen ja vapaa-alueen kautta vuonna 1986
Import via tullager och friområde år 1986
Imports through customs warehouses and free zone in 1986

CCCN-ryhmä CCCN-kapitel CCCN-chapter	Tullivarastot Tullager Customs warehouses		Vapaa-alue Friområde Free zone	Osuus koko tuonnista ^{*)} Andel av totalim- porten ^{*)} Share of to- tal imports	CCCN-ryhmä CCCN-kapitel CCCN-chapter	Tullivarastot Tullager Customs warehouses		Vapaa-alue Friområde Free zone	Osuus koko tuonnista ^{*)} Andel av totalim- porten ^{*)} Share of to- tal imports
	Pano Insättning Stored milj. mk	Otto Uttagning Removed milj. mk	Otto Uttagning Removed milj. mk	%		Pano Insättning Stored milj. mk	Otto Uttagning Removed milj. mk	Otto Uttagning Removed milj. mk	%
03	0,1	0,0	0,0	0,0	51	0,5	0,2	11,3	2,1
04	0,5	0,4	-	0,9	53	3,6	3,4	4,3	3,1
05	1,0	1,0	1,0	0,8	54	0,0	-	0,1	0,2
07	8,2	7,2	0,6	3,3	55	7,7	6,0	14,7	3,3
08	38,5	37,4	5,2	5,1	56	1,7	2,1	5,7	1,1
09	959,5	913,5	17,1	70,9	58	4,6	4,6	2,6	2,7
10	11,5	15,0	2,9	16,3	59	4,7	4,2	18,2	4,0
11	-	-	2,0	14,2	60	1,2	1,4	16,5	1,9
12	1,6	1,1	1,8	1,4	61	1,7	0,9	17,9	2,2
15	2,8	3,1	0,5	2,7	62	0,0	1,0	3,3	2,0
16	4,6	3,5	13,0	8,7	64	1,2	2,5	11,8	2,3
17	66,1	112,4	10,2	43,2	65	0,0	0,0	0,7	1,9
18	0,6	0,2	5,2	2,2	66	0,0	0,1	1,1	9,3
19	0,0	0,0	1,2	0,9	67	0,1	0,1	0,5	5,8
20	2,1	1,7	18,8	9,9	68	0,0	0,2	0,6	0,3
21	5,0	4,3	5,0	3,7	69	1,0	0,8	1,4	0,7
22	0,1	0,1	0,5	0,3	70	0,4	0,6	3,6	0,8
23	0,1	0,1	26,3	10,0	71	12,6	13,1	0,9	6,4
24	44,7	47,1	54,9	47,5	73	8,5	8,2	13,3	0,6
25	8,8	8,2	4,6	1,9	74	0,1	0,1	1,0	0,2
26	17,3	10,7	-	2,2	76	0,0	0,1	3,0	0,4
27	909,7	591,4	13,3	7,8	78	0,0	0,1	0,0	0,1
27.01	421,2	397,7	8,8	35,4	81	-	-	0,7	2,0
27.04	-	-	3,0	0,5	82	0,2	0,2	4,2	1,0
27.10.851-					83	0,3	0,5	2,3	0,5
852	14,9	31,9	0,5	7,0	84	508,0	419,7	388,5	7,4
28	20,6	19,8	7,0	3,5	85	9,2	5,5	124,6	2,3
29	49,6	42,7	9,4	4,5	86	0,6	-	0,0	0,3
30	0,4	0,3	8,5	1,0	87	117,9	102,4	4 114,7	56,6
31	-	0,1	0,5	0,2	87.01.903	16,8	16,9	302,6	71,2
32	0,1	0,1	2,2	0,4	87.02.111-				
33	0,0	0,0	2,1	0,7	119	62,9	49,7	3 021,1	94,8
34	1,0	1,1	2,3	1,1	87.02.401-				
35	-	0,0	3,1	2,0	409, 601-609	23,6	22,8	699,0	59,0
37	2,4	0,7	7,7	2,5	87.04	-	-	11,1	6,5
38	6,5	7,9	1,9	0,9	89	-	-	8,5	2,7
39	16,4	16,4	46,5	2,0	90	3,5	2,2	44,0	2,1
40	26,0	26,2	48,9	6,5	91	3,6	1,7	1,4	2,9
40.11	25,7	24,0	27,9	11,2	92	1,6	2,2	40,3	4,3
41	4,3	4,4	13,9	4,6	94	1,4	1,9	4,2	1,3
42	3,6	3,1	6,3	5,2	95	0,1	0,1	0,1	3,7
43	2,2	0,1	5,0	3,8	96	0,1	0,0	0,4	0,8
44	0,1	0,3	2,1	0,2	97	2,4	1,3	9,2	3,1
45	-	0,0	0,1	0,8	98	0,2	0,1	1,6	0,9
46	0,2	0,3	0,3	5,0	99	-	-	0,1	0,3
47	2,0	1,7	0,6	1,3					
48	4,2	3,6	3,1	0,8					
49	0,2	0,2	0,7	0,2					
50	-	-	0,1	0,8					
					Yhteensä - Summa -				
					Total	2 921,1	2 475,2	5 233,4	10,5

Pano: Ulkomailta tuotu ja tullivarastoon pantu tavara
 Insättning: Från utlandet införd och i tullager insatt vara

Otto: Tullivarastosta ja vapaa-alueelta vapaaseen liikkeeseen tullattu tavara
 Uttagning: Från tullager och friområde för den fria rörelsen förtullad vara

*) Tullivarastoihin panojen ja vapaa-alueelta ottojen yhteen laskettu osuus - Sammanslagen andel av tullagrets insättning och friområdets uttagning

XII 2. Takavarikoidut¹⁾ salakuljetetut tavarat vuosina 1982 – 1986
Beslagtagna¹⁾ smugglade varor åren 1982 – 1986
Confiscated smuggled goods in 1982 – 1986

Vuosi År Year	Alkoholi- juomat Alkohol- drycker Alcohol beverages	Tupakka Tobak Tobacco	Radiot, tele- visiot yms. Radioappa- rater, tele- visioner o.d. Radio and television receivers etc.	Korut Smycken Jewel- lery	Huumaus- aineet Narko- tika Narco- tics	Autot Bilar Cars	Muut kul- jetusvä- lineet Andra trans- port- medel Other vehicles	Muut tavarat Andra varor Other goods	Rahaa Pengar Money	Takavari- kointi yhteensä ²⁾ Beslagtaget sammanlagt ²⁾ Total value of smuggled goods	
	l	1 000 mk	1 000 mk	1 000 mk	g	kpl - st unit	1 000 mk	1 000 mk	1 000 mk	1 000 mk	1 000 mk
1982	11 303	122	40	81	1 282	68	1 370	95	1 270	128	4 121
1983	9 466	99	94	100	8 242	40	1 596	62	1 772	223	4 903
1984	7 140	107	45	-	6 167	42	1 587	23	2 597	79	5 187
1985	4 988	55	76	33	12 036	29	950	4	5 399	238	7 304
1986	5 356	30	52	39	6 849	18	740	336	1 461	32	3 306
1986 tullipiireittäin:											
1986 enligt tulldistrikt:											
1986 by Customs Districts:											
Lappi - Lappland	547	3	24	39	184	8	87	-	184	-	336
Oulu - Uleåborg	155	2	4	-	-	-	-	-	-	-	6
Keski-Pohjanmaa - Mell. Österbotten	367	1	-	-	-	1	30	-	-	-	31
Vaasa - Vasa	455	1	-	-	-	-	-	-	15	-	16
Satakunta	238	2	-	-	3	1	30	-	0	-	33
Turku - Åbo	1 014	9	12	-	1 366	5	494	36	179	32	762
Ahvenanmaa - Åland Hanko - Hangö	257	-	-	-	0	-	-	-	-	-	-
Helsinki - Helsingfors ..	1 173	3	12	-	5 287	1	27	-	601	-	643
Kymi - Kymmene	875	3	-	-	8	-	-	-	9	-	12
Saimaa - Saimen	105	-	-	-	-	-	-	-	41	-	41
Tampere - Tammerfors	-	-	-	-	-	2	73	-	-	-	73
Lahti - Lahtis	-	-	-	-	-	-	-	-	30	-	30

¹⁾ Ml. salakuljetuksen yhteydessä takavarikoidut kuljetusvälineet - Inkl. transportmedel beslagtagna i samband med smugglade varor

²⁾ Arvo sisältää maahan tuonnin yhteydessä kannettavat verot - I värdet ingår skatter som uppburits i samband med införseln

XII 3. Eräiden tavaroiden tuonti ja vienti maittain vuonna 1985¹⁾Importen och exporten av vissa varor enligt länder år 1985¹⁾

Imports and exports of certain goods by countries in 1985

CCCN	Arvo Värde Value 1 000 mk	CCCN	Arvo Värde Value 1 000 mk
Tuonti		29.01.120	41 929
29.14.600	9 962	DE Saksan l.t. – Fr Tyskl.	31 009
BG Bulgaria – Bulgar.	1 020	NL Alankomaat – Nederl.	4 787
DE Saksan l.t. – Fr Tyskl.	1 383	SE Ruotsi – Sverige	6 131
FR Ranska – Frankr.	1 034	29.01.150	120 288
GB Iso-Brit. – Storbrit.	1 842	DE Saksan l.t. – Fr Tyskl.	97 323
IT Italia – Italian	1 978	GB Iso-Brit. – Storbrit.	17 541
NL Alankomaat – Nederl.	248	NL Alankomaat – Nederl.	5 302
SE Ruotsi – Sverige	113	SU SNTL – Sovjetun.	122
US USA	2 330	29.01.200	43 239
		FR Ranska – Frankr.	12 399
Vienti		JP Japani – Japan	6 896
11.09.000	23 342	US USA	23 944
CH Sveitsi – Schweiz	589	29.01.510	37 995
GR Kreikka – Grekland	4 053	GB Iso-Brit. – Storbrit.	18 133
IT Italia – Italian	1 432	NL Alankomaat – Nederl.	19 858
NO Norja – Norge	665	29.13.100	64 747
SE Ruotsi – Sverige	11 595	BE Belgia – Belgien	50 238
ZA E-Afrikka – S.afrika	1 857	DE Saksan l.t. – Fr Tyskl.	3 853
IL Israel	131	NL Alankomaat – Nederl.	2 796
SA Saudi-Arab. – Saudiarab.	198	SU SNTL – Sovjetun.	7 859
US USA	2 821	32.07.200	514 198
28.25.000	24 769	AT Itävalta – Österr.	6 531
AT Itävalta – Österr.	97	BE Belgia – Belgien	2 357
BE Belgia – Belgien	137	BG Bulgaria – Bulgar.	10 758
CH Sveitsi – Schweiz	248	CH Sveitsi – Schweiz	9 947
DD Saksan d.t. – Tyska dr	3 692	DD Saksan d.t. – Tyska dr	19 914
DE Saksan l.t. – Fr Tyskl.	3 268	DE Saksan l.t. – Fr Tyskl.	49 652
DK Tanska – Danmark	798	DK Tanska – Danmark	8 948
GB Iso-Brit. – Storbrit.	263	ES Espanja – Spanien	2 051
GR Kreikka – Grekland	69	FR Ranska – Frankr.	18 406
HU Unkari – Ungern	4 182	GB Iso-Brit. – Storbrit.	43 163
IT Italia – Italian	105	GR Kreikka – Grekland	4 901
NL Alankomaat – Nederl.	270	HU Unkari – Ungern	12 914
PT Portugali – Portugal	89	IS Islanti – Island	365
SE Ruotsi – Sverige	7 690	IT Italia – Italian	21 507
TR Turkki – Turkiet	710	NL Alankomaat – Nederl.	6 583
IL Israel	81	NO Norja – Norge	689
US USA	1 448	PL Puola – Polen	3 470
AR Argentiina – Argent.	165	PT Portugali – Portugal	15 646
CO Kolumbia – Colombia	68	RO Romania – Rumänien	14 974
PE Peru	433	SE Ruotsi – Sverige	28 994
VE Venezuela	954	SU SNTL – Sovjetun.	70 006
28.30.200	6 587	TR Turkki – Turkiet	12 396
AT Itävalta – Österr.	228	YU Jugoslavia – Jugosl.	234
DE Saksan l.t. – Fr Tyskl.	22	EG Egypti – Egypten	519
GB Iso-Brit. – Storbrit.	2 714	SD Sudan	488
NL Alankomaat – Nederl.	1 453	ZA E-Afrikka – S.afrika	268
NO Norja – Norge	1 219	AE Arabiemiir. – Arabemir.	532
SE Ruotsi – Sverige	363	BD Bangladesh	149
VE Venezuela	558	CN Kiina – Kina	6 444

¹⁾ Nimikkeet, joiden maakohtaiset arvotiedot on jätetty julkaisematta vuoden 1985 ulkomaankauppatilastossa. – Positioner, för vilka ländermässiga uppgifter om värde inte har publicerats i utrikeshandelsstatistiken år 1985.

XII 3. (Jatk. – Forts. – Cont. 1986)

CCCN		Arvo Värde Value 1 000 mk	CCCN		Arvo Värde Value 1 000 mk
CY	Kypros – Cypern	437	DE	Saksan l.t.– Fr Tyskl.	2 526
IL	Israel	7 069	DK	Tanska – Danmark	167
IN	Intia – Indien	1 694	FR	Ranska – Frankr.	9 166
IQ	Irak	629	GB	Iso-Brit. – Storbrit.	786
JP	Japani – Japan	11 197	HU	Unkari – Ungern	4 553
KR	Korean tas – R.Korea	4 230	IE	Irlanti – Irland	629
KW	Kuwait	659	NL	Alankomaat – Nederl.	139
LB	Libanon	281	NO	Norja – Norge	66
MY	Malesia – Malaysia	170	SE	Ruotsi – Sverige	9 166
PH	Filipp.	5 898	SU	SNTL – Sovjetun.	435
SA	Saudi-Arab. – Saudiarab.	528	YU	Jugoslavia – Jugosl.	150
SG	Singapore	45	ZA	E-Afrikka – S.afrika	157
TH	Thaimaa – Thailand	1 222	BR	Brasilia – Brasil.	1 052
TW	Taiwan	459	CO	Kolumbia – Colombia	1 043
CA	Kanada – Canada	10 533		73.12.919	8 465
US	USA	40 869	AT	Itävalta – Österr.	169
SV	Salvador	369	CH	Sveitsi – Schweiz	1 025
TT	Trinidad	1 144	DE	Saksan l.t – Fr Tyskl.	1 844
AR	Argentiina – Argent.	11 027	DK	Tanska – Danmark	258
BO	Bolivia	877	FR	Ranska – Frankr.	124
BR	Brasilia – Brasil.	788	GB	Iso-Brit. – Storbrit.	1 943
CL	Chile	3 045	NL	Alankomaat – Nederl.	187
CO	Kolumbia – Colombia	21 567	NO	Norja – Norge	57
PE	Peru	4 219	SE	Ruotsi – Sverige	855
UY	Uruguay	1 539	SG	Singapore	554
VE	Venezuela	4 474	US	USA	1 430
AU	Australia – Austr.	640		73.12.956	52 931
NZ	U.Seelanti – Nya Zeel.	5 778	AT	Itävalta – Österr.	1 563
	32.07.901	51	BE	Belgia – Belgien	691
SE	Ruotsi – Sverige	43	CH	Sveitsi – Schweiz	1 675
	32.07.909	16 033	DE	Saksan l.t – Fr Tyskl.	3 629
AT	Itävalta – Österr.	25	DK	Tanska – Danmark	2 392
CH	Sveitsi – Schweiz	52	FR	Ranska – Frankr.	1 329
DE	Saksan l.t – Fr Tyskl.	2 127	GB	Iso-Brit. – Storbrit.	9 177
DK	Tanska – Danmark	698	NL	Alankomaat – Nederl.	3 340
FR	Ranska – Frankr.	167	NO	Norja – Norge	3 147
GB	Iso-Brit. – Storbrit.	147	PT	Portugali – Portugal	53
NO	Norja – Norge	2 372	SE	Ruotsi – Sverige	5 118
SE	Ruotsi – Sverige	9 965	SU	SNTL – Sovjetun.	6 712
SU	SNTL – Sovjetun.	372	AE	Arabiemiir. – Arabemir.	164
US	USA	76	SG	Singapore	47
	70.20.901	41 518	CA	Kanada – Canada	153
BE	Belgia – Belgien	3 482	US	USA	13 451
BG	Bulgaria – Bulgar.	7 987	HN	Honduras	227
			PA	Panama	47

XII 4. Pientullaukset vuonna 1986

Småförtullningarna år 1986

Consignments of small value in 1986

Tuonnissa maahantuojia voi valita normaalin tullausmenettelyn sijaan yksinkertaistetun ns. pientullausmenettelyn, joka koskee vain alle 1 000 mk lähetyksiä. Viennissä kaikki alle 1 000 mk viennit katsotaan pientullauksiksi. Pientullaukset eivät sisälly ulkomaankauppatilastoon. Vuonna 1986 pientullausten arvo tuonnissa oli 17,6 ja viennissä 42,3 milj. mk.

Vid import kan importören i stället för det normala förtullningsförfarandet välja ett förenklat, sk. småförtullningsförfarande, som enbart gäller försändelser under 1 000 mk. Vid export betraktas alla försändelser under 1 000 mk som småförtullningar. Småförtullningarna ingår inte i utrikeshandelsstatistiken. År 1986 var importen av småförtullningar 17,6 och exporten 42,3 milj. mk.

XII 5. Kalastusalusten saalis vuonna 1986

Fiskefartygens fångst år 1986

Catch of fishing boats in 1986

Suomalaisten kalastajien kotimaisilla aluksilla kansainvälisiltä vesiltä pyydystämä saalis on maahan tuottaessa tulliton tulliverolain 14 §:n mukaan.

Vuonna 1986 kokonaissaaliin määrä oli 145 t, siitä lohta 84 t.

Finländska fiskares fångst på internationellt vatten med inhemska fiskefartyg är vid införseln till landet skattefri enligt 14 § i tullskattelagen.

År 1986 var totalfångsten 145 t, därav lax 84 t.

Valmistavan toimialan mukainen tavaraluokitus (vient)

Varuklassificering enligt producerande näringsgrenar (export)

Goods classification by producing industries (exports)

- 1 Maa- ja metsätalous sekä kalastus – Lantbruk och skogshushållning samt fiske – Agriculture, forestry and fishing
- 11 Maatalous – Lantbruk – Agriculture
- 112 Kotieläintuotteet – Husdjursprodukter – Products of domestic animals
- 1122 Turkikset, valmistamattomat – Pälskinn, oberedda – Furskins, raw
- 12 Metsätalous – Skogshushållning – Forestry
- 13 Kalastus ja kalanviljely – Fiske och fiskodling – Fishing and breeding of fish
- 2 Kaivos- ja muu kaivannaistoiminta – Brytning av mineralprodukter – Mining and quarrying
- 3 Teollisuus – Industri – Industry
- 31 Elintarvike-, juoma- ja tupakkateollisuus – Livsmedels-, dryckesvaru- och tobaksindustri – Food, beverage and tobacco industry
- 32 Tekstiili-, vaate- ja nahkateollisuus – Textil-, beklädnads- och läderindustri – Textile, clothing and leather industry
- 321 Tekstiilit – Textiler – Textiles
- 322 Vaatteet – Kläder – Clothes
- 33 Puutavateollisuus – Trävaruindustri – Wood industry
- 331 Sahattu ja höylätty puutavara, ml. karkeasti syrjäetty – Sågat och hyvlat virke, inkl. grovt kanthugget – Wood simply worked
- 332 Vaneri, vaneriviilu ja rimalevy – Kryssfäner, fäner och blockboard – Plywood, veneer and blockboard
- 34 Paperi- ja graafinen teollisuus – Pappers- och grafisk industri – Paper and graphic industry
- 341 Paperimassa – Pappersmassa – Pulp
- 343 Pahvi ja kartonki – Papp och kartong – Paper board
- 344 Paperi – Papper – Paper
- 345 Pahvi- ja paperituotteet – Produkter av papper och papp – Products of paper and paper board
- 35 Kemiällinen teollisuus – Kemisk industri – Chemical industry
- 36 Savi-, lasi- ja kivenjalostusteollisuus – Lervaru-, glas- och stenförädlingsindustri – Pottery, glass and stone processing industry
- 37 Metallien perusteollisuus – Metallbasindustri – Basic metal industry
- 371 Rauta ja teräs – Järn och stål – Iron and steel
- 372 Kupari – Koppar – Copper
- 38 Metallituote- ja koneiteollisuus – Metallprodukt- och maskinindustri – Metal product and machine industry
- 381 Metallituotteet – Metallprodukter – Metal products
- 383 Puutavateollisuuskoneet – Trävaruindustrimaskiner – Machines for wood industry
- 384 Paperiteollisuuskoneet – Pappersindustrimaskiner – Machines for paper industry
- 385 Kotitalouskoneet ja elektroniset viihdelaitteet – Hushållsmaskiner och elektroniska underhållningsapparater – Household machines and electrical diversion apparatus
- 386 Sähkökoneet ja -laitteet, muualle kuulumattomat; kaapelit – Elektriska maskiner och apparater, andra; kablar – Electrical machines and apparatus n.e.s.; cables
- 388 Kuljetusneuvot ja niiden osat – Transportmedel och delar till dem – Transport equipments and parts thereof
- 3881 Laivat ja niiden moottorit – Fartyg och motorer till dem – Ships and motors thereof
- 3883 Autot ja niiden moottorit – Bilar och motorer till dem – Automobiles and motors thereof
- 39 Muu teollisuus – Annan industri – Other industry
- 4 Muu toiminta – Annan verksamhet – Other activity
- 5 Muut tavarat – Andra varor – Other articles

Tavararoiden käyttötarkoituksen mukainen tavaraluokitus (tuonti)

Varuklassificering enligt varornas användning (import)

Goods classification by use of goods (imports)

- 1 Raaka-aineet ja tuotantotarvikkeet – Råmaterial och produktionsförnödenheter – Raw materials and production necessities
- 11 Maa- ja metsätalouteen – För lantbruk och skogshushållning – For agriculture and forestry
- 13 Teollisuuteen – För industrin – For industry
- 131 Elintarvike-, juoma- ja tupakkateollisuuteen – För livsmedels-, dryckesvaru- och tobaksindustrin – For food, beverage and tobacco industry
- 132 Tekstiili-, vaate- ja nahkateollisuuteen – För textil-, beklädnads- och läderindustrin – For textile, clothing and leather industry
- 1322 Langat – Garn – Yarn
- 1323 Kankaat ja neulokset – Tyger och trikåväv – Fabrics and knittings
- 133 Puutavateollisuuteen – För trävaruindustrin – For wood industry
- 134 Paperi- ja graafiseen teollisuuteen – För pappers- och grafisk industri – For paper and graphic industry
- 135 Kemiälliseen teollisuuteen – För kemiska industrin – For chemical industry
- 1351 Raakaöljy – Råolja – Crude oil
- 136 Savi-, lasi- ja kivenjalostusteollisuuteen – För lervaru-, glas- och stenförädlingsindustrin – For pottery, glass and stone processing industry
- 137 Metallien perusteollisuuteen – För metallbasindustrin – For basic metal industry
- 138 Metallituote- ja koneiteollisuuteen – För metallprodukt- och maskinindustrin – For metal product and machine industry
- 1381 Valssatuotteet – Valsverksprodukter – Rolling-mill products
- 1384 Koneiteollisuuden tuotantotarvikkeet – Produktionsförnödenheter för maskinindustrin – Production necessities for machine industry
- 1385 Sähkötekniikan teollisuuden tuotantotarvikkeet – Produktionsförnödenheter för elektrotekniska industrin – Production necessities for electrotechnical industry
- 1386 Kulkuneuvoteollisuuden tuotantotarvikkeet – Produktionsförnödenheter för transportmedelsindustrin – Production necessities for transport equipment industry
- 139 Muuhun teollisuuteen – För annan industri – For other industry
- 15 Rakennustoimintaan – För byggnadsverksamhet – For building activity
- 19 Muuhun toimintaan – För annan verksamhet – For other activity
- 2 Poltto- ja voiteluaineet – Bränslen och smörjmedel – Fuels and lubricants
- 21 Kiinteät polttoaineet – Fast bränslen – Solid fuels
- 22 Nestemäiset polttoaineet – Flytande bränslen – Liquid fuels
- 3 Investointitavarat – Investeringsvaror – Investment goods
- 31 Maa- ja metsätalouteen – För lantbruk och skogshushållning – For agriculture and forestry
- 32 Kuljetusneuvot – Transportmedel – Transport vehicles
- 33 Muut koneet ja laitteet – Andra maskiner och apparater – Other machines and equipments
- 4 Kulutustavarat – Konsumtionsvaror – Consumer goods
- 41 Elintarvikkeet, juomat ja tupakka – Livsmedel, drycker och tobak – Foods, beverages and tobacco
- 42 Tekstiili- ja vaatetustavarat – Textil- och beklädnadsvaror – Textiles and garments
- 43 Muut lyhytaikaiset kulutustavarat – Andra icke varaktiga konsumtionsvaror – Other non-durable consumer goods
- 44 Henkilöautot – Personbilar – Private cars
- 45 Muut kestävät kulutustavarat – Andra varaktiga konsumtionsvaror – Other durable consumer goods
- 5 Muut tavarat – Andra varor – Other articles

SITC:n tavaranimikkeistö
SITC:s varuklassificering
Classification of goods by SITC

0	ELINTARVIKKEET JA ELÄVÄT ELÄIMET – LIVSMEDEL OCH LEVANDE DJUR – FOOD AND LIVE ANIMALS	0482	MALTAAT, ML. PAAHDETUT – MALT, ÄVEN ROSTAT – MALT INCLUDING FLOUR
00	ELÄVÄT ELÄIMET – LEVANDE DJUR – LIVE ANIMALS FOR FOOD	0483	MAKARONI, SPAGHETTI YMS. TUOTTEET – MAKARONER, SPAGHETTI O.D. PRODUKTER – MACARONI, SPAGHETTI ETC
001	ELÄVÄT ELÄIMET – LEVANDE DJUR – LIVE ANIMALS FOR FOOD	0484	LEIPOMATUOTTEET – BAGERIPRODUKTER – BAKERY PROD, COMMU WAFERS
0011	ELÄVÄT NAUTAELÄIMET JA PUHVELIT – LEVANDE NÖTKREATOR OCH BUFFLAR – BOVINE SPECIES, LIVE	0488	MUUT VILJAVALMISTEET; MALLASUUTE – ANDRA SPANNMÅLSBEREDNINGAR; MALTEXTRAKT – OTH CEREAL PREPS, MALT EX HEDELMÄT JA KASVIKSET – FRUKTER OCH KÖKSVÄXTER – VEGETABLES AND FRUIT
0012	ELÄVÄT LAMPAAT JA VUOHET – LEVANDE FÄR OCH GETTER – SHEEP AND GOATS, LIVE	05	KASVIKSET, TUOREET TAI KUIVATUT – KÖKSVÄXTER, FÄRSKA ELLER TORKADE – VEG ETC FRSH, SPLY PRSVD
0013	ELÄVÄT SIAT – LEVANDE SVIN – SWINE, LIVE	054	PERUNAT – POTATIS – POTATOES FRSH EXCL SWEET
0014	ELÄVÄT HEVOSET, AASIT, MUULIT, MUULIAASIT – LEVANDE HÄSTAR ÄSNOR, MULOR, MULÄSNOR – EQUINE SPECIES, LIVE	0542	KUIVA PALKOVILJA – TORKADE BALJVÄXTFRÖN – LEGUMINOUS VEGETABLES DRY
0015	MUUT EL. ELÄIMET, IHMISRAV. SOVELT. – ANDRA LEV. DJUR, TJÄNLIGA TILL MÄNNISKOFÖDA – LIVE ANIMALS FR FOOD NES	0544	TOMAATIT, TUOREET – TOMATER, FÄRSKA – TOMATOES FRESH
0019	MUUT EL. ELÄIMET, IHMISRAV. SOVELT. – ANDRA LEV. DJUR, TJÄNLIGA TILL MÄNNISKOFÖDA – LIVE ANIMALS FR FOOD NES	0545	MUUT TUOREET KASVIKSET – ANDRA FÄRSKA KÖKSVÄXTER – OTHER FRESH VEGETABLES
01	LIHA JA LIHATUOTTEET – KÖTT OCH KÖTTPRODUKTER – MEAT AND PREPARATIONS	0546	KASVIKSET, JÄÄDYTYTET, VÄLIAIK. SÄILÖTYT – KÖKSVÄXTER, FRYSTA, TILLFÄLLIGT KONS. – VEGETABLES SIMPLY PRESVD
011	LIHA, TUORE, JÄÄHDYTYTET TAI JÄÄDYTYTET – KÖTT, FÄRSKT, KYLT ELLER FRYST – MEAT FRESH, CHLLD, FROZEN	0548	MUUT SYÖTÄVÄT KASVIUOTTEET, MUKULAT YMS. – ANDRA VEGET. PROD., RÖTTER O.D. – EDIBLE VEG NES FRESH, DRY
0111	NAUTAELÄIMEN LIHA, TUORE, JÄÄHD., JÄÄDYT. – KÖTT AV NÖTKREATOR, FÄRSKT, KYLT, FRYST – BOVINE MEAT FRESH, FROZEN	056	KASVISVALMISTEET JA -SÄILYYKKEET – KÖKSVÄXTER, BEREDDA ELLER KONSERVADE – VEGTBLES ETC PRSVD, PREPD NES
0112	LAMPAAN, VUOHEN LIHA, TUORE, JÄÄHD., JÄÄDYT. – KÖTT AV FÄR, GETTER, FÄRSKT, KYLT, FRYST – MUTTON ETC FRSH, CHLD, FRN	0561	KASVIKSET JA VIHANNEKSET, KUIVATUT – KÖKSVÄXTER, TORKADE – VEG DRIED EXC LEGUMINOUS
0113	SIANLIHA, TUORE, JÄÄHDYTYTET, JÄÄDYTYTET – KÖTT AV SVIN, FÄRSKT, KYLT, FRYST – PIG MEAT FRESH, CHLD, FRZN	0564	KASVIKSIESTA VALM. JAUHOT, RYNNIT YMS. – MJÖL, GRYN O.D. AV KÖKSVÄXTER – FLOUR ETC OF FRUIT, VEGET
0114	SIIPIKARJAN LIHA, TUORE, JÄÄHD., JÄÄDYT. – KÖTT AV FJÄDERFÄ, FÄRSKT, KYLT, FRYST – POULTRY FRESH CHLLD, FRZN	0565	KASVIKSET, SÄILÖTYT, VALMISTETUT – KÖKSVÄXTER, BEREDDA, KONSERVADE – VEGTBLES PRSVD, PREPD NES
0115	HEVOSEN YMS. LIHA, TUORE, JÄÄHD., JÄÄDYT. – KÖTT AV HÄSTAR O.D., FÄRSKT, KYLT, FRYST – HORSE MEAT FRSH, CHLD, FRN	057	HEDELMÄT, TUOREET TAI KUIVATUT, PÄHKINÄT – FRUKTER, FÄRSKA ELLER TORKADE, NÖTTER – FRUIT, NUTS, FRESH, DRIED
0116	MUUT SYÖTÄVÄT ELÄIMEN OSAT, TUORE YMS. – ANDRA ÄTBARA DELAR AV DJUR, FÄRSKA O.D. – EDIBLE OFFAL FRESH, CH, FR	0571	APPELSIINIT, MANDARIINIT JA KLEMENTIINIT – APPELSINER, MANDARINER OCH KLEMENTINER – ORANGES, TANGERINES ETC
0118	MUJ LIHA, TUORE, JÄÄHDYTYTET, JÄÄDYTYTET – ANNAT KÖTT, FÄRSKT, KYLT, FRYST – MEAT NES FRESH, CHLD, FRZN	0572	MUUT SITRUSHEDELMÄT – ANDRA CITRUSFRUKTER – LEMONS, GRAPEFRUIT ETC
012	LIHA, SUOLATTU, KUIVATTU TAI SAVUSTETTU – KÖTT, SALTAT, TORKAT ELLER RÖKT – MEAT DRIED, SALTED, SMOKED	0573	BANAANIT, TUOREET TAI KUIVATUT – BANANER, FÄRSKA ELLER TORKADE – BANANA, PLANTAIN, FRSH, DRY
0121	SIANLIHA, SUOLATTU, KUIVATTU, SAVUSTETTU – KÖTT AV SVIN, SALTAT, TORKAT, RÖKT – PIG MEAT DRIED, SLTD, SMKD	0574	OMENAT, TUOREET – ÄPPLER, FÄRSKA – APPLES FRESH
0129	MUJ LIHA, SUOLATTU, KUIVATTU, SAVUSTETTU – ANNAT KÖTT, SALTAT, TORKAT, RÖKT – MEAT NES DRIED, SLTD, SMKD	0575	VIINIRYPÄLEET, TUOREET TAI KUIVATUT – VINDRUVOR, FÄRSKA ELLER TORKADE – GRAPES FRESH OR DRIED
014	LIHASÄILYYKKEET JA MUUT LIHAVALMISTEET – KÖTTKONSERVER OCH ANDRA KÖTTPRODUKTER – MEAT PREPD, PRSVD, NES ETC	0576	VIIKUNAT, TUOREET TAI KUIVATUT – FIKON, FÄRSKA ELLER TORKADE – FIGS, FRESH OR DRIED
0141	LIHAUUTE JA -MEHU, KALAUUTE – KÖTTXTRAKT OCH -SAFT, FISKEXTRAKT – MEAT, FISH EXTRACTS, JUICES	0577	SYÖTÄVÄT PÄHKINÄT – ÄTBARA NÖTTER – NUTS EDIBLE, FRESH, DRIED
0142	MAKKARA – KORV – SAUSAGES INCLUDING TINNED	0579	MUUT HEDELMÄT – ANDRA FRUKTER – FRUIT FRESH OR DRIED NES
0149	MUUT LIHATUOTTEET JA -SÄILYYKKEET – ANDRA KÖTTPRODUKTER OCH -KONSERVER – OTH PREPAD, PRSVD MEAT	058	HEDELMÄSÄILYYKKEET JA MUUT HED VALMISTEET – FRUKTKONSERVER O.A. BEREDDA FRUKTER – FRUIT PRESERVED, PREPARED
02	MAITOTALOUSTUOTTEET JA MUNAT – MJÖLKHUSHÄLLNINGSPRODUKTER OCH ÄGG – DAIRY PRODUCTS, BIRDS'EGGS	0582	SOKERIN AVULLA SÄILÖTYT HEDELMÄT – FRUKTER, KONSERVADE MED SOCKER – FRUIT PRESERVED BY SUGAR
022	MAITO JA KERMA – MJÖLK OCH GRÄDDE – MILK AND CREAM	0583	HEDELMÄHILLOT, -SOSEET, -HYYTELÖT YMS. – FRUKTSYLTER, -MOS, -GELE O.D. – FRUIT JAMS, JELLIES ETC
0223	MAITO JA KERMA, TUORE – MJÖLK OCH GRÄDDE, FÄRSK – MILK AND CREAM FRESH	0585	HEDELMÄ - JA KASVISMEHUT – SAFT AV FRUKTER OCH KÖKSVÄXTER – FRUIT OR VEGETABLE JUICE
0224	MAITO JA KERMA, SÄILÖTTY YMS. – MJÖLK OCH GRÄDDE KONSERVADE O.D. – MILK, CREAM PRESERVED ETC	0586	VÄLIAIKASESTI SÄILÖTYT HEDELMÄT – FRUKTER, TILLFÄLLIGT KONSERVADE – FRUIT TEMPORARILY PRESVD
023	VOI – SMÖR – BUTTER	0589	MUULLA TAVALLA VALM. TAI SÄIL. HEDELMÄT – FRUKTER, BEREDDA, KONS. PÄ ANNAT SÄTT – FRUIT PREPRD, PRSVD, NES
024	JUUSTO – OST – CHEESE AND CURD	06	SOKERI JA SOKERIVALMISTEET, HUNAJA – SOCKER OCH SOCKERPRODUKTER, HONUNG – SUGAR AND PREPS, HONEY
025	MUNAT – ÄGG – EGGS, BIRDS, FRESH, PRSVD	061	SOKERI JA HUNAJA – SOCKER OCH HONUNG – SUGAR AND HONEY
0251	MUNAT KUORINEEN – FÄGELÄGG MED SKAL – EGGS IN SHELL	0611	SOKERI, RAFFINOIMATON – SOCKER, ORAFFINERAT – RAW BEET AND CANE SUGAR
0252	KUORETTOMAT MUNAT, MUNAN Keltuainen – FÄGELÄGG UTAN SKAL, ÄGGULA – EGGS NOT SHELL	0612	SOKERI, RAFFINOITUT – SOCKER, RAFFINERAT – REFINED SUGAR ETC
03	KALAT JA KALAVALMISTEET – FISK OCH FISKPRODUKTER – FISH AND PREPARATIONS	0615	MELASSI – MELASS – MOLASSES
034	KALA, TUORE, JÄÄHDYTYTET TAI JÄÄDYTYTET – FISK, FÄRSK, KYLD ELLER FRYST – FISH, FRESH, CHILLED, FROZEN	0616	LUONNONHUNAJA – NATURLIG HONUNG – NATURAL HONEY
0341	KALA, TUORE, JÄÄHDYTYTET, PL. FILEET – FISK, FÄRSK, KYLD, UTOM FILEAD FISK – FISH FRSH, CHLLD, EX FILLT	0619	MUJ SOKERI JA SIIRAPPI – ANNAT SOCKER OCH ANNAN SIRAP – SUGARS AND SYRUPS NES
0342	KALA, JÄÄDYTYTET, PL. FILEET – FISK, FRYST, UTOM FILEAD FISK – FISH FROZEN, EXCL FILLETS	062	MAKEISET JA MUUT SOKERIVALMISTEET – KONFEKTYRER OCH ANDRA SOCKERPRODUKTER – SUGAR CANDY NON-CHOCOLATE
0343	KALAFILEET, TUOREET, JÄÄHDYTYTET – FILEAD FISK, FÄRSK, KYLD – FISH FILLETS, FRESH, CHLLD	07	KAHVI, TEE, KAAKAO, MAUSTEET; TUOTTEET NIISTÄ – KAFFE, TE, KAKAO, KRYDDOR; PROD. DÄRAV – COFFEE, TEA, COCOA, SPICES
0344	KALAFILEET, JÄÄDYTYTET – FILEAD FISK, FRYST – FISH FILLETS, FROZEN	071	KAHVI – KAFFE – COFFEE AND SUBSTITUTES
035	KALA, SUOLATTU, KUIVATTU TAI SAVUSTETTU – FISK, SALTAD, TORKAD ELLER RÖKT – FISH SALTED, DRIED, SMOKED	0711	KAHVI, ML. PAAHDETTU KAHVI – KAFFE, ÄVEN ROSTAT KAFFE – COFFEE GREEN, ROASTED, SUB
036	ÄYRIÄISET JA NILVIÄISET – KRÄFTDJUR OCH BLÖTDJUR – SHELL FISH FRESH, FROZEN	0712	KAHVUUTTEET, -ESANSSIT, -TIIVISTEET – EXTRAKTER, ESSENSEER OCH KONCENTRAT AV KAFFE – COFFEE EXTRACTS, ESSENCES
037	KALA-, ÄYRIÄIS- YMS. -VALMISTEET – BEREDNINGAR AV FISK, KRÄFTDJUR O.D. – FISH ETC PREPD, PRSVD NES	072	KAKAO – KAKAO – COCOA
0371	KALAVALMISTEET JA -SÄILYYKKEET – BEREDNINGAR OCH KONSERVER AV FISK – FISH PREPAD, PRSVD NES	0721	KAAKAOPAVUT, ML. PAAHDETUT – KAKAOBÖNOR, ÄVEN ROSTADE – COCOA BEANS, RAW, ROASTED
0372	ÄYRIÄIS- JA NILVIÄISVALM. JA -SÄILYYK. – BEREDNINGAR OCH KONS. AV KRÄFTDJUR O.D. – SHELL FISH PREPD, PRSVD	0722	KAAKAOJAUHE, MAKEUTTAMATON – KAKAOPULVER, EJ SÖTÄT – COCOA POWDER, UNSWEETENED
04	VILJA JA VILJATUOTTEET – SPANNMÅL OCH SPANNMÅLSPRODUKTER – CEREALS AND PREPARATIONS	0723	KAAKAOVOI JA -MASSA – KAKAOSMÖR OCH -MASSA – COCOA BUTTER AND PASTE
041	VEHNÄ – VETE – WHEAT ETC UNMILLED	073	SUKLAA JA SUKLAATUOTTEET – CHOKLAD OCH CHOKLADPRODUKTER – CHOCOLATE AND PRODUCTS
0411	DURUM-VEHNÄ – DURUMVETE – DURUM WHEAT UNMILLED	074	TEE – TE – TEA AND MATE
0412	MUJ VEHNÄ – ANNAT VETE – OTHER WHEAT ETC UNMILLED	0741	TEE – TE – TEA
042	RIISI – RIS – RICE	0742	MATTE – MATTE – MATE
0421	RIISI, KUORIMATON TAI ULKOKUORI POISTETTU – RIS, OSKALAT ELLER UTAN YTTERSKAL – RICE IN HUSK OR HUSKED	075	MAUSTEET – KRYDDOR – SPICES
0422	RIISI, KUORITTU TAI MUSERTUNUT – RIS, SKALAT ELLER BRUTET – RICE SEMI-MILLED, MILLED	0751	PIPPURI – PEPPAR – PEPPER AND PIMENTO
043	OHRA – KORN – BARLEY UNMILLED	0752	MAUSTEET, PL. PIPPURI – KRYDDOR, UTOM PEPPAR – SPICES, EX PEPPER, PIMENTO
044	MAISSI – MAJS – MAIZE UNMILLED	08	REHUJINEET – FODERMEDEL – FEEDING STUFF FOR ANIMAL
045	MUJ VILJA – ANNAN SPANNMÅL – CEREALS NES UNMILLED	081	REHUJINEET – FODERMEDEL – FEEDING STUFF FOR ANIMAL
0451	RUIS – RÄG – RYE UNMILLED	0811	KASVIREHUJINEET – VEGETABILISKA FODERMEDEL – HAY FODDER GREEN, DRY
0452	KAURA – HAVRE – OATS UNMILLED	0812	LESEET, LESEJAUHOT YMS. – KLI, FODERMJÖL O.D. – BRAN, POLLARD, SHARPS, ETC
0459	TATTARI, HIRSSI YM. VILJA – BOVETE, HIRS O.D. SPANNMÅL – OTHER CEREALS UNMILLED	0813	ÖLJYKAKUT JA -ROUHEET – OLJEKAKOR OCH -KROSS – OILCAKE AND OTH RESIDUES
046	VEHNÄJAUHO JA -RYNNIT – VETEMJÖL OCH -GRYN – WHEAT ETC MEAL OR FLOUR	0814	LIHA- JA JAUHOVALMISTEET YMS. – PRODUKTER AV SPANNMÅL O.D. – CEREAL ETC PREPARATIONS
047	MUUT VILJAJAUHOT JA RYNNIT – ANNAT MJÖL OCH GRYN – OTHER CEREAL MEALS, FLOUR	0819	MUUT ELINTARVIKEJÄTTEET JA REHUVALM. – ANDRA AVFALL AV LIVSM. OCH BEREDDA FODERMEDEL – FOOD WASTE AND FEED NES
048	VILJA- JA JAUHOVALMISTEET YMS. – PRODUKTER AV SPANNMÅL O.D. – CEREAL ETC PREPARATIONS		
0481	VILJATUOTTEET, VALM. PAAHTAMALLA YMS. – SPANNMÅLSPROD. FRAMST. GENOM ROSTNING O.D. – PREPD BREAKFAST FOOD ETC		

- 09 ERINÄISET ELINTARVIKKEET — DIVERSE LIVSMEDEL — MISC EDIBLE PRODUCTS
- 091 MARGARIINI JA MUUT RAVINTORASVAT — MARGARIN OCH ANNAT MATFETT — MARGARINE AND SHORTENING
- 0913 SIANIHRA, MUU SIAN JA SIPIKARJAN RASVA — ISTER, ANNAT SVINFETT OCH FJÄDERFETT — PIG, POULTRY FAT RENDERED
- 0914 MARGARIINI, MUUT VALMISTETUT RAVINTORASVAT — MARGARIN, ANNAT BERETT ÅTBART FETT — MARGARINE, EDIBLE FAT NES
- 098 MUUT RAVINTOVALMISTEET — ANDRA LIVSMEDEL — EDIBLE PRODUCTS, PREPS NES
- 1 JUOMAT JA TUPAKKA — DRYCKER OCH TOBAK — BEVERAGES AND TOBACCO
- 11 JUOMAT — DRYCKER — BEVERAGES
- 111 ALKOHOLITOMAT JUOMAT — ALKOHOLFRIA DRYCKER — NON-ALCOHOL BEVERAGES NES
- 112 ALKOHOLIPITOISET JUOMAT — ALKOHOLHALTIGA DRYCKER — ALCOHOLIC BEVERAGES
- 1121 VIINIT — VINER — VINE OF FRESH GRAPES ETC
- 1122 MUUT KÄYMISTETIÄ VALM. JUOMAT — ANDRA JÄSTA DRYCKER — CIDER, PERRY, MEAD ETC
- 1123 MALLASJUOMAT — MALTDRYCKER — BEER, ALE, STOUT, PORTER
- 1124 TISLATUT ALKOHOLIJUOMAT — DESTILLERADE ALKOHOLDRYCKER — DISTILLED ALCOHOLIC BEVS
- 12 TUPAKKA JA TUPAKKAVALMISTEET — TOBAK OCH TOBAKSPRODUKTER — TOBACCO AND MANUFACTURES
- 121 TUPAKKA, VALMISTAMATON — TOBAK, OBEARBETAD — TOBACCO UNMNFCTRD, REFUSE
- 1211 RAAKATUPAKKA, RIIPIMÄTÖN — RÅTOBAK, OSTRIPAD — TOBACCO, NOT STRIPPED
- 1212 RAAKATUPAKKA, KOKONAAN TAI OSITT. RIIVITY — RÅTOBAK, HELT DELVIS STRIPAD — TOBACCO STRIPPED OR PART
- 1213 TUPAKAN JÄTTEET — TOBAKSAVFALL — TOBACCO REFUSE
- 122 TUPAKKAVALMISTEET — TOBAKSPRODUKTER — TOBACCO, MANUFACTURED
- 1221 SIKARIT JA PIKKUSIKARIT — CIGARRER OCH CIGARILLER — CIGARS, CHEROOTS, ETC
- 1222 SAVUKKEET — CIGARETTER — CIGARETTES
- 1223 MUUT TUPAKKAVALMISTEET — ANDRA TOBAKSVAROR — OTH MANUFACTURED TOBACCO
- 2 RAAKA-AINEET, PL. POLTTOAINEET — RÅVAROR UTOM BRÄNSLEN — CRUDE MATERLS, EXCL FUELS
- 21 VUODAT, NAHAT, TURKISNAHAT, VALMISTAMATTOMAT — HUDAR, SKINN OCH PÅLSSKINN, OBEREDDA — HIDES, SKINS, FURS UNDRSSD
- 211 VUODAT JA NAHAT, VALMISTAMATTOMAT — HUDAR OCH SKINN, OBEREDDA — HIDES, SKINS, EXC FURS, RAW
- 2111 NAUDAN- JA HEVOSENVUODAT, VALMISTAMATT. — HUDAR AV NÖTKREATOR O. HÅSTDJUR, OBEREDDA — BOVINE, EQUINE HIDES, RAW
- 2112 VASIKANVUODAT, VALMISTAMATTOMAT — KALVSKINN, OBEREDDA — CALF AND KIP SKINS, RAW
- 2114 VUOHEN JA VOHLANNAHAT, VALMISTAMATTOMAT — SKINN AV GET OCH KILLING, OBEREDDA — GOAT AND KID SKINS, RAW
- 2116 LAMPAAN- JA KARITSANNAHAT, VALMISTAMATT. — FÅRSKINN OCH LAMMSKINN, OBEREDDA — SHEEP SKIN COMMON W/WOOL
- 2117 LAMPAAN JA KARITSANNAHAT, VILLATTOMAT — SKINN AV FÅR OCH LAMM, UTAN ULL — SHEEP SKIN WITHOUT WOOL
- 2119 MUUT NAHAT, VALMISTAMATTOMAT; NAHAN JÄTTEET — ANDRA SKINN OBEREDDA; AVFALL AV LÅDER — SKIN NES, WASTE, USED LTHR
- 212 TURKISNAHAT, VALMISTAMATTOMAT — PÅLSSKINN, OBEREDDA — FURSKINS, RAW
- 22 ÖLJYSIEMENET, ÖLJYPIT. PÄHKINÄT JA YTIMET — OLJEFRÖN, OLJEHALT. NÖTTER OCH KÄRNOR — OIL SEEDS, OLEAGINOUS FRIT
- 222 ÖLJYSIEMENET, "PEHMEIDEN" KASVIÖLJY. VALM. — OLJEHALTIGA FRÖN FÖR "MUUKA" VEGET. ÖLJOR — SEEDS FOR "SOFT" FIXED OIL
- 2221 MAAPÄHKINÄT JA MAAPÄHKINÄN SYDÄMET — JORDNÖTTER OCH JORDNÖTSKÄRNOR — GROUNDNUTS, GREEN
- 2222 SOJAPAVUT — SOJABONOR — SOYA BEANS
- 2223 PUUVILLANSIEMENET — BOMULLSFRÖN — COTTON SEEDS
- 2224 AURINGONKUKANSIEMENET — SOLROFRÖN — SUNFLOWER SEEDS
- 2225 SESAMSIEMENET — SESAMFRÖN — SESAME SEEDS
- 2226 RAPSIN- JA RYPSINSIEMENET — RAPS- OCH RYBSFRÖN — RAPE AND COLZA SEEDS
- 223 MUUT ÖLJYSIEMENET JA HEDELMÄT — ANDRA OLJEFRÖN OCH FRUKTER — SEEDS FOR OTH FIXED OILS
- 2231 KOPRA — KOPRA — COPRA
- 2232 PALMUNPÄHKINÄT JA PALMUNYTIMET — PALMNÖTTER OCH PALMKÄRNOR — PALM NUTS AND KERNELS
- 2234 PELLAVANSIEMENET — LINFRÖN — LINSEED
- 2235 RISIININSIEMENET — RICINUSFRÖN — CASTOR OIL SEEDS
- 2238 MUUT ÖLJYPITOISET SIEMENET JA HEDELMÄT — ANDRA OLJEHALTIGA FRÖN OCH FRUKTER — OIL SEEDS AND FRUITS NES
- 2239 ÖLJYSIEMENJAUHO — MJÖL AV OLJEHALTIGA FRÖN — OIL SEED FLOUR AND MEAL
- 23 LUONNONKUMI, SYNTEETT. JA REGEN. KUMI — NATURGUMMI, SYNT. GUMMI OCH GUMMIREGENERAT — RUBBER CRUDE, SYNTHETIC
- 232 LUONNONKUMI — NATURGUMMI — NATURAL RUBBER, GUMS
- 233 SYNTEETTINEN JA REGENEROITU KUMI — SYNTETISKT OCH REGENERERAT GUMMI — RUBBER, SYNTHETIC, RECLAIMD
- 2331 SYNTEETTINEN KUMI — SYNTETISKT GUMMI — RUBBER SYNTHETIC, LATEX
- 2332 REGEN. KUMI, KUMIJÄTTEET PL. KOVAKUMI — GUMMIREGEN., AVFALL AV GUMMI EJ HÄRDGUMMI — RCLMD, SCRAP UNHARDND RUB
- 24 PUUTAVARA JA KORKKI — TRÄVAROR OCH KORK — CORK AND WOOD
- 244 KORKKI, VALMISTAMATON, KORKKIJÄTTEET — KORK, OBEARBETAD, KOR-KAVFALL — CORK, NATURAL, RAW, WASTE
- 245 POLTTOPUJU JA PUUHILI — BRÄNNVED OCH TRÄKOL — FUEL WOOD AND CHARCOAL
- 246 PAPERIPUU, MYÖS HAKE JA PUUJÄTE — PAPPERSVED, ÄVEN FLIS OCH TRÄAVFALL — PULPWOOD, CHIPS, WOODWASTE
- 247 MUU PYÖREÄ PUUTAVARA, MYÖS KARK. SYRJÄTTY — ANNAT RUNDVIRKE, GROVT KANTHUGG. VIRKE — OTH WOOD ROUGH, SQUARED
- 2471 SAHA- JA VANERITUKIT, HAVUJUUTA — SÄGTIMMER OCH FANERSTOCK AV BARRTRÄ — SAW., VENEER-LOGS CONIFER
- 2472 SAHA- JA VANERITUKIT, LEHTIPUUTA — SÄGTIMMER OCH FANERSTOCK AV LÖVTRÄ — SAW., VENEER-LOGS NON-CON
- 2479 KAIVOSPÖLKYYT, PAALUT, PYLVAÄT YMS. — GRUVVIRKE, PÅLAR, STOLPAR O.D. — PTPROPS, POLES, PILING, ETC
- 248 SAHATTU JA HÖYLÄTTY PUUTAVARA — SÄGADE OCH HYVLADE TRÄVAROR — WOOD SHAPED, SLEEPERS
- 2481 RATAPÖLKYYT — SLIPRAR — RAILWAY SLEEPERS, TIES
- 2482 SAHATTU JA HÖYLÄTTY HAVUJUUTAVARA — SÄGADE OCH HYVLADE TRÄVAROR AV BARRTRÄ — LUMBER SHAPED CONIFER
- 2483 SAHATTU JA HÖYLÄTTY LEHTIPUUTAVARA — SÄGADE OCH HYVLADE TRÄVAROR AV LÖVTRÄ — LUMBER SHAPED NON-CONIFR
- 25 PAPERIMASSA — PAPPERSMASSA — PULP AND WASTE PAPER
- 251 PAPERIMASSA — PAPPERSMASSA — PULP AND WASTE PAPER
- 2511 PAPERI- JA PAHVIJÄTTEET — AVFALL AV PAPPER OCH PAPP — WASTE PAPER, PPRBOARD ETC
- 2512 MEKAANISESTI VALMISTETTU PAPERIMASSA — MEKANISKT TILLVERKAD PAPPERSMASSA — MECHANICAL WOOD PULP
- 2516 DISSOLVINGSELLULOOSA — DISSOLVINGCELLULOOSA — CHEM WOOD PULP DISSOLVNG
- 2517 SULFAATTISELLULOOSA — SULFATCELLULOOSA — SODA, SULFHATE WOOD PULP
- 2518 SULFIITISELLULOOSA — SULFITCELLULOOSA — SULPHITE WOOD PULP
- 2519 MUU PAPERIMASSA — ANNAN PAPPERSMASSA — OTHER CELLULOSIC PULPS
- 26 TEKSTILIKUIDUT SEKÄ NIIDEN JÄTTEET — TEXTILFIBRER SAMT AVFALL DÄRAV — TEXTILE FIBRES, WASTES OF
- 261 LUONNONSILKKI — NATURSILKE — SILK
- 2613 RAAKASILKKI — RÄSILKE — RAW SILK NOT THROWN
- 2614 SILKKIKOKONGIT JA SILKKIJÄTTEET — SILKESKOKONGER OCH AVFALL AV NATURSILKE — SILK WORM COCOONS, WASTE
- 263 PUUVILLA — BOMULL — COTTON
- 2631 PUUVILLA, KARSTAAMATON JA KAMPAAMATON — BOMULL, OKARDAD OCH OKAMMAD — RAW COTTON, EXCL LINTERS
- 2632 PUUVILLALINTERIT — BOMULLSLINTERS — COTTON LINTERS
- 2633 PUUVILLANJÄTTEET — AVFALL AV BOMULL — COTTON WASTE, UNCOMBED
- 2634 PUUVILLA, KARSTATTU TAI KAMMATTU — BOMULL, KARDAD ELLER KAMMAD — COTTON, CARDED OR COMBED
- 264 JUTI JA MUUT NIINITEKSTILIKUIDUT — JUTE OCH ANDRA BASTFIBRER — JUTE, OTH TEX BAST FIBRES
- 265 MUUT KASVITEKSTILIKUIDUT — ANDRA VEGETABILISKA TEXTILFIBRER — VEG FIBRE, EXCL COTN JUTE
- 2651 PELLAVA JA RAMI — LIN OCH RAMI — FLAX, RAMIE, TOW AND WASTE
- 2652 HAMPPU — HAMPA — TRUE HEMP, TOW, WASTE, ETC
- 2654 SISAL JA MUUT AGAVEKUIDUT — SISAL OCH ANDRA AGAVEFIBRER — SISAL, AGAVE FIBRES, WASTE
- 2655 MANILLAHAMPPU — MANILLAHAMPA — MANILA FIBRE, TOW, WASTE
- 2659 MUUT KASVITEKSTILIKUIDUT — ANDRA VEGETABILISKA TEXTILFIBRER — VEG TEXT FIBRE, WASTE, NES
- 266 SYNT. TEKSTILIKUIDUT, KEHRÄÄM. SOVELT. — SYNTETISKA TEXTILFIBR., LÄMP. FÖR SPINN. — SYNTHETIC FIBRES TO SPIN
- 2665 KATKOTUT SYNT.KUIDUT, KARSTAAMATTOMAT YM. — KORTA SYNT.FIBRER, EJ KAPDADE O.D. — DISC SYNTH FIBRE UNCMBD
- 2666 KATKOMATTOMIEN SYNTEETTIKUITUJEN KIMPUT — FIBERKNIPPEN AV EJ AVSKURNA SYNT. FIBRER — CONTIN FILAMNT TOW SYNTH
- 2667 KATKOTUT SYNT.KUIDUT, KARSTATTU YM. — KORTA SYNT. FIBRER, KAPDADE O.D. — DISCON SYNTH FIBRE COMBD
- 267 MUUNTOKUIDUT, TEKOKUITUJEN JÄTTEET — REGENERERADE TEXTILFIBR., AVFALL AV KONSTFIBR. — OTHER MAN-MADE FIBRES
- 2671 MUUNTOKUIDUT, KEHRÄÄMISEEN SOVELT. — REGENERERADE KONSTFIBRER, LÄMPADE FÖR SPINNING — REGENERATD FIBRE TO SPIN
- 2672 TEKOKUITUJEN JÄTTEET — AVFALL AV KONSTFIBRER — WASTE OF MAN-MADE FIBRES
- 268 VILLA JA MUU ELÄIMEN KARVA — ULL OCH ANDRA DJURHÄR — WOOL AND ANIMAL HAIR
- 2681 PESEMÄTÖN LAMPAANVILLA — ÖTVÄTTAD FÄRULL — WOOL GREASY, FLEECE-WSHED
- 2682 PESTY LAMPAANVILLA, KAMPAAMATON — TVÄTTAD FÄRULL, OKAMMAD — WOOL DEGREASED, UNCOMBED
- 2683 HIENO ELÄIMENKARVA, KARSTAAMATON YMS. — FINA DJURHÄR, OKARDADE, OKAMMADE — FINE ANIMAL HAIR, UNCOMBED
- 2685 JOUHET JA MUU KARKEA ELÄIMENKARVA — TAGEL OCH ANDRA GROVA DJURHÄR — COARSE HAIR UNCOMBED
- 2686 LAMPAANVILLAN JA MUUN EL.KARVAN JÄTTEET — AVFALL AV FÄRULL ELLER ANDRA DJURHÄR — WASTE OF WOOL, HAIR NES
- 2687 LAMPAANVILLA, MUU EL.KARVA, KARSTATTU YMS. — FÄRULL, ANDRA DJURHÄR, KAPDADE O.D. — WOOL OR HAIR COMBED ETC
- 269 LUMPUT JA TEKSTIILITAVAROJEN JÄTTEET — LUMP OCH AVFALL AV TEXTILVAROR — WASTE OF TEXTILE FABRICS
- 27 KIVENNÄISAINEET, VALMISTAMATTOMAT — MINERALISKA ÄMNEN, OBEARBETADE — CRUDE FERTLZR, MINRLS NES
- 271 LUONNON LANNOITTEET — NATURLIGA GÖDSELMEDEL FERTILIZERS, CRUDE
- 2711 GUANO, MUUT ELÄIN- JA KASVIANELANNOITTEET — GUANO, ANDRA ANIM. OCH VEGET. GÖDSELMEDEL — ANIMAL, VEG FERTLZR, CRUDE
- 2712 LUONNON NATRIUMNITRAATTI — NATURLIGT NATRIUMNITRAT — NATURAL SODIUM NITRATE
- 2713 RAAKAFOSFAATTI — RÄFOSFAT NAT CALCM PHOSPHATES ETC
- 2714 LUONNON KALISUOLA, RAAKA — NATURLIGA KALIUMSALTER, RÅA — NTRL POTASSIC SALTS, CRDE
- 273 KIVI, HIEKKA JA SORA — STEN, SAND OCH GRUS — STONE, SAND AND GRAVEL
- 2731 RAKENNUS-, MUISTOMERKKIKIVI, VALMISTAMATON — BYGGNADS- OCH MONUMENTSTEN, OBEARBETAD — BLDG, DIMENSION STONE
- 2732 KALKKIKIVI, KIPSIKIVI, POLTETTU KIPSI — KALKSTEN, GIPSSTEN, BRÄND GIPS — CALCAREOUS STONE
- 2733 LUONNON HIEKKA, EI METALLIPITOINEN — NATURLIG SAND, EJ METALLHALTIG — SAND, EXCL METAL-BEARING
- 2734 SEPELI, MURSKATTU KIVI, PIKIVI — MAKADAM, KROSSAD STEN, FLINTA — GRAVEL, CRUSHED STONE, ETC
- 274 RIKKI JA PASUTTAMATON RIKKIKIUSU — SVAVEL OCH OROSTAD SVAVELKIS — SULPHUR, UNRSTD IRN PYRTE
- 2741 RIKKI, PL. SUBLIMOITU, SAOST., KOLLOID. — SVAVEL, UTOM SUBL., FALLT, KOLLOIDALT — SULPHUR, EX SLP IN 52215
- 2742 RIKKIKIUSU JA MUUT LUONNON RAUTASULFIDIT — SVAVELKIS, ANDRA NAT. JÄRNSULFIDER — IRON PYRITES, UNROASTED

- 277 LUONNON HIOMA-AINEET, TEOLLISUUSTIMANTIT – NATURLIGA SLIPMEDEL, INDUSTRIADIAMANTER – NATURAL ABRASIVES NES
- 2771 TEOLLISUUSTIMANTIT – INDUSTRIADIAMANTER INDUSTRIAL DIAMONDS
- 2772 MUUT LUONNON HIOMA-AINEET – ANDRA NATURLIGA SLIPMEDEL – NATURAL ABRASIVES NES
- 278 MUUT VALMISTAMATTOMAT KIVENNÄISAINHEET – ANDRA OBEARBEADE MINERALISKA ÄMNER – OTHER CRUDE MINERALS
- 2782 SAVI, KAOLINI YMS. – LERA, KAOLIN O.D. – REFRACTORY MINERALS NES
- 2783 SUOLA, NATRIUMKLORIDI – SALT, NATRIUMKLORID – COMMON SALT, ETC
- 2784 ASBESTI – ASBEST – ASBESTOS CRDE, SPLY WRKD
- 2785 KVARTSI, KILLE, MAASÄLPÄ YMS. – KVARTS, GLIMMER, FÄLTSPAT O.D. – QUARTZ, MICA, FELSPAR, ETC
- 2786 KUONA, HEHKUHILSE YMS. JÄTTEET – SLAGG, GLÖDSPÄN OCH LIKANDE AVFALL – SLAG, SCALINGS, DROSS, ETC
- 2789 MUUT VALMISTAMATTOMAT KIVENNÄISAINHEET – ANDRA OBEARBEADE MINERALISKA ÄMNER – MINERALS CRUDE NES
- 28 MALMIT JA METALLIROMU – MALMER OCH SKROT AV METALLER – METALLIFEROUS ORES, SCRAP
- 281 RAUTAMALMI – JÄRNMALM – IRON ORE, CONCENTRATES
- 2814 PASUTETTU RIKKIKIISU YMS. – ROSTAD SVAVELKIS O.D. – ROASTED IRON PYRITES
- 2815 RAUTAMALMI, KOKOONPURISTAMATON – JÄRNMALM, EJ AGGLOMERERAD – IRON ORE NOT AGGLOMERATED
- 2816 RAUTAMALMI, KOKOONPURISTETTU – JÄRNMALM, AGGLOMERERAD – IRON ORE AGGLOMERATED
- 282 RAUTA- JA TERASROMU – JÄRN- OCH STÄLSKROT – IRON AND STEEL SCRAP
- 286 URAANI- JA TORIUMMALMIT – URAN- OCH TORIUMMALMER – URANIUM, THORIUM ORE, CONC
- 287 MUIDEN EPÄJALOJEN METALLIEN MALMIT – MALMER AV ANDRA OÄDLA METALLER – BASE METAL ORES, CONC NES
- 2871 KUPARIMALMI, KUPARIN ENSISULÄTE, SEMENTTIK. – KOPPARMALM, KOPPARSKARSTEN, CEMENTKOPPAR – CPR ORE ETC, INC CEMNT CP
- 2872 NIKKELIMALMI, NIKKELIN ENSISULÄTE YMS. – NICKELMALM, NICKELSKARSTEN O.D. – NICKEL ORES, CONCENTRATES
- 2873 ALUMIINIMALMI JA -RIKASTE, ALUM.OXIDI – ALUMINIUMMALM OCH -SLIG, ALUM.OXID – ALUMINIUM ORES, ALUMINA
- 2874 LYUJYMALMI JA -RIKASTE – BLYMALM OCH -SLIG – LEAD ORES, CONCENTRATES
- 2875 SINKKIMALMI JA -RIKASTE – ZINKMALM OCH -SLIG – ZINC ORES, CONCENTRATES
- 2876 TINAMALMI JA -RIKASTE – TENNMALM OCH -SLIG – TIN ORES, CONCENTRATES
- 2877 MANGAANIMALMI JA -RIKASTE – MANGANMALM OCH -SLIG – MANGANESE ORE, CONCENTRE
- 2879 MUIDEN EPÄJAL. METALLIEN MALMIT, RIKASTEET – MALM OCH SLIG AV ANDRA OÄDLA METALLER – OTH NONFER ORE, CONCENTRE
- 288 MUIDEN EPÄJALOJEN METALLIEN ROMU – SKROT AV ANDRA OÄDLA METALLER – NON-FERROUS METAL SCRAP
- 2881 TUHKA JA JÄÄNNÖKSET, EI RAUTAA SIS. – ASKA OCH ÅTERSTODER, EJ INNEH. JÄRN – METALLIFEROUS NONFER WSTE
- 2882 EPÄJAL. METALLIEN JÄTTEET JA ROMU – AVFALL OCH SKROT AV OÄDLA METALLER – OTH NONFER MTL SCRAP NES
- 289 JALOMETALLIMALMIT JA -ROMU – MALMER OCH SKROT AV ÄDLA METALLER – PREC MTAL ORES, WASTE NES
- 29 MUUT ELÄIN- JA KASVIRAAKA-AINEET – ANDRA ANIMALISKA OCH VEGETABILISKA RÄMATERIAL – CRUDE ANIMAL, VEG MAT NES
- 291 MUUT ELÄINRAAKA-AINEET – ANDRA ANIMALISKA RÄMATERIAL – CRUDE ANIMAL MTRIALS NES
- 2911 LUUT, SARVET, NORSUNLUU, KORALLIT YMS. – BEN, HORN, ELFENBEN, KORALLER O.D. – BONES, IVORY, HORNS, ETC
- 2919 MUUT ELÄIMISTÄ SAADUT RAAKA-AINEET – ANDRA RÄMATERIAL AV ANIMALISKT URSPRUNG – OTH ANIMAL MATERIALS NES
- 292 MUUT KASVIRAAKA-AINEET – ANDRA VEGETABILISKA RÄMATERIAL – CRUDE VEG MATERIALS NES
- 2922 KUMILAKAT, LUONNONKUMIT, -HARTSIT YMS. – GUMMILACKER, NAT GUMMIARTER OCH HARTSER O.D. – NAT GUMS, RESINS, LACS, ETC
- 2923 PALMIKOINNINSA KÄYTETTÄVÄT KASVI-AINEET – VEGETABILISKA MATERIAL FÖR FLÄTNING – VEG PLAINTING MATERIALS
- 2924 KASVIT FARMASEUTTISIIN YMS. TUOTTEISIIN – VÄXTER FÖR FARMACEUTISKA O.D. PROD. – VEG USED IN PHARMACY ETC
- 2925 KYLVOSIEMENET YMS. – FRÖN FÖR UTSÄDE O.D. – SEEDS, ETC FOR PLANTING
- 2926 ELÄVÄT KASVIT, SIPULIT YMS. – LEVANDE VÄXTER, LÖKAR O.D. – LIVE PLANTS, BULBS, ETC
- 2927 LEIKKOKUKAT; LEHDET, OKSAT YM. KASVIN OSAT – AVSKURNA BLOMMOR; BLAD, KVISTAR O.D. – CUT FLOWERS, FOLIAGE
- 2929 MUUT KASVEISTA SAADUT TUOTTEET – ANDRA PRODUKTER AV VEGETABILISKT URSPRUNG – OTH CRUDE VEG MATERIALS
- 3 POLTTO- JA VOITELU-AINEET, SÄHKÖVIRTA – BRÄNSLEN, SMÖRJMEDEL, ELSTRÖM – MINERAL FUELS ETC
- 32 KIVIHILI, KOKSI, BRIKETIT YMS. – STENKOL, KOKS, BRIKETTER O.D. – COAL, COKE AND BRIQUETTES
- 322 KIVIHILI, RUSKOHILI JA TURVE – STENKOL, BRUNKOL OCH TORV – COAL, LIGNITE AND PEAT
- 3221 ANTRASIIITTI – ANTRASIT – ANTHRACITE, NOT AGGLOMRTD
- 3222 MUU KIVIHILI – ANNAT STENKOL – OTH COAL, NOT AGGLOMERATED
- 3223 RUSKOHILI – BRUNKOL LIGNITE, NOT AGGLOMERATED
- 3224 TURVE – TORV – PEAT, NOT AGGLOMERATED
- 323 KOKSI JA BRIKETIT – KOKS OCH BRIKETTER – BRIQUETTE COKE, SEMI-COKE
- 3231 KIVIHILI-, RUSKOHILI- JA TURVEBRIKETIT – BRIKETTER AV STENKOL, BRUNKOL OCH TORV – BRIQUETTES, OVOIDS ETC
- 3232 KOKSI JA PUOLIKOKSI – KOKS OCH HALVKOKS – COKE, SEMI-COKE, RTRT CRBN
- 33 KIVENNÄISÖLJYT JA KIVENNÄISÖLJYTUOTTEET – MINERALOLJOR OCH MINERALOLJEPRODUKTER – PETROLEUM AND PRODUCTS
- 333 KIVENNÄISÖLJY, RAAKA – MINRALOLJA, RÄ – CRUDE PETROLEUM
- 334 KIVENNÄISÖLJYTUOTTEET, RAFFINOIDUT – MINERALOLJEPRODUKTER, RAFFINERADE – PETROLEUM PRODUCTS, REFIN
- 3341 BENSINI- JA MUUT KEVYET ÖLJYT – BENSIN OCH ANDRA LÄTTA OLJOR – GASOLINE, OTH LIGHT OILS
- 3342 PETROLI JA MUUT KESKIRASKAAT ÖLJYT – PETROLEUM OCH ANDRA MEDELUNGÅ OLJOR – KEROSENE, OTH MEDIUM OILS
- 3343 DIESELÖLJY JA KEVYET POLTTOÖLJYT – DIESELÖLJOR OCH LÄTTA BRÄNNOLJOR – GAS OILS
- 3344 RASKAAT POLTTOÖLJYT – TUNGA BRÄNNOLJOR – FUEL OILS, NES
- 3345 VOITELUÖLJYT JA -RASVAT – SMÖRJOLJOR OCH SMÖRJFETTER – LUBS PETROLEUM OILS NES
- 335 MUUT KIVENNÄISÖLJYTUOTTEET – ÖVRIGA MINERALOLJEPRODUKTER – RESIDUAL PETRLM PROD NES
- 3351 VASELIINI JA MINERAALIVAHAT – VASELIN OCH MINERALVÄXTER – PETRLM JELLY, MINERAL WAX
- 3352 MINERAALITERVAT JA NIIDEN TISLAUSTUOTTEET – MINERALTJÄROR OCH DERAS DESTILLAT – MINERAL TARS AND PRODCTS
- 3353 KIVENNÄISTERVASTA SAATU PIKI JA PIKIKOKSI – MINERALTJÄRBECK, KOKS AV SÄDANT BECK – MIN TAR PITCH, PITCH COKE
- 3354 MAAÖLJYBITUMI JA -KOKSI, BITUM.SEOKSET – JORDOLJEBITUMEN OCH -KOKS, BIT.BLANDNINGAR – PETROLUM BITUMEN, COKE NES
- 34 KAASUT – GASER – GAS, NATURAL AND MANUFCTD
- 341 KAASUT – GASER – GAS, NATURAL AND MANUFCTD
- 3413 MAAÖLJYKAASUT, NESTEYTTET – JORDOLJEGASER, FÖRTÄTÄDE TILL VÄTSKA – PETRÖLM GASES, LIQUEFIED
- 3414 MAAÖLJYKAASUT, KAASUMAISET – JORDOLJEGASER, I GASFORM – GAS NATURAL, GASEOUS STAT
- 35 SÄHKÖVIRTA – ELSTRÖM – ELECTRIC ENERGY
- 351 SÄHKÖVIRTA – ELSTRÖM – ELECTRIC ENERGY
- 4 ELÄIN- JA KASVIÖLJYT JA -RASVAT – ANIMALISKA OCH VEGETABILISKA OLJOR OCH FETTER – ANIMAL, VEGETABLE OIL, FAT
- 41 ELÄINÖLJYT JA -RASVAT – ANIMALISKA OLJOR OCH FETTER – ANIMAL OILS AND FATS
- 411 ELÄINÖLJYT JA -RASVAT – ANIMALISKA OLJOR OCH FETTER – ANIMAL OILS AND FATS
- 4111 KALA- JA MERINISÄKÄSÖLJYT JA -RASVAT – OLJOR OCH FETTER FRÅN FISK OCH HAVSDAGGDJUR – OILS OF FISH, WHALES ETC
- 4113 ELÄINÖLJYT JA -RASVAT, PL. LAARDI – ANIMALISKA OLJOR OCH FETTER UTOM ISTER – ANIMAL OILS, FATS, GREASES
- 42 KASVIÖLJYT JA -RASVAT – VEGETABILISKA OLJOR OCH FETTER – FIXED VEGETABLE OIL, FAT
- 423 KASVIÖLJYT JA -RASVAT, "PEHMEÄT" – VEGETABILISKA OLJOR OCH FETTER, "MJUKA" – FIXED VEG OILS, SOFT
- 4232 SOJAJÖLJY – SOJABÖNOLJA – SOYA BEAN OIL
- 4233 PUUVILLASIEMENÖLJY – BOMULLSFRÖOLJA – COTTON SEED OIL
- 4234 MAAPÄHKINÄÖLJY – JORDNÖTTSOLJA – GROUNDNUT(PEANUT) OIL
- 4235 OLIVÖLJY – OLIVOLJA – OLIVE OIL
- 4236 AURINGONKUKKASIEMENÖLJY – SOLROSOLJA – SUNFLOWER SEED OIL
- 4239 MUUT "PEHMEÄT" KASVIÖLJYT JA -RASVAT – ANDRA "MJUKA" VEGET. OLJOR OCH FETTER – OTH FIXED VEG OILS, SOFT
- 424 MUUT KASVIÖLJYT JA -RASVAT – ANDRA VEGETABILISKA OLJOR OCH FETTER – FIXED VEG OIL NONSOFT
- 4241 PELLAVAÖLJY – LINOLJA – LINSEED OIL
- 4242 PALMUÖLJY – PALMOLJA – PALM OIL
- 4243 KOKOSÖLJY – KOKOSOLJA – COCONUT (COPRA) OIL
- 4244 PALMUYDINÖLJY – PALMKÄRNOLJA – PALM KERNEL OIL
- 4245 RISIINÖLJY – RICINOLJA – CASTOR OIL
- 4249 MUUT KASVIÖLJYT JA -RASVAT – ANDRA VEGETABILISKA OLJOR OCH FETTER – FIXED VEGETABLE OILS NES
- 43 VALMISTETUT ELÄIN- JA KASVIÖLJYT YMS. – BEREDDA ANIM. OCH VEGET. OLJOR O.D. – PROCESD ANML VEG OIL, ETC
- 431 VALMISTETUT ELÄIN- JA KASVIÖLJYT YMS. – BEREDDA ANIMAL. OCH VEGETAB. OLJOR O.D. – PROCESD ANML VEG OIL, ETC
- 4311 VALMISTETUT ELÄIN- JA KASVIÖLJYT – BEREDDA ANIM. OCH VEGET. OLJOR – PROCESD ANML, VEG OIL NES
- 4312 VEDYTTETUT ELÄIN- JA KASVIRASVAT JA -ÖLJYT – HYDRERADE ANIM. OCH VEG. FETTER, OLJOR – HYDROGENATED OIL, FAT
- 4313 RASVAHAPOT YMS., DEGRAS – FETTSYROR O.D., DEGRAS – FATTY ACIDS ETC, DEGRAS
- 4314 ELÄIN- JA KASVIVAHAT – ANIMALISKA OCH VEGETABILISKA VAXER – ANIMAL, VEGETABLE WAXES
- 5 KEMIALISET AINEET JA TUOTTEET – KEMISKA ÄMNER OCH PRODUKTER – CHEMICALS, RELATED PRODS
- 51 ORGAANISER KEMIALISET AINEET – ORGANISKA KEMISKA ÄMNER – ORGANIC CHEMICALS
- 511 HIILIVEDYT JA NIIDEN JOHDANNAISET – KOLVÄTEN OCH DERIVAT AV DESSA – HYDROCARBONS NES, DERIVS
- 5111 ASYKLISER HIILIVEDYT – ACYKLISKA KOLVÄTEN – ACYCLIC HYDROCARBONS
- 5112 SYKLISER HIILIVEDYT – CYKLISKA KOLVÄTEN – CYCLIC HYDROCARBONS
- 5113 HIILIVETYJEN HALOGENIJOHDANNAISET – HALOGENDERIVAT AV KOLVÄTEN – HALOG DERIV OF HYDROCARB
- 5114 HIILIVETYJEN SULFO-, NITRO-, NITROSOJOHD. – SULFO-, NITRO- O.D. DERIV. AV KOLVÄTEN – HYDROCARB DERIV NONHALOG
- 512 ALKOHOLIT, FENOLIT YMS. – ALKOHOLER, FENOLER O.D. – ALCOHOLS, PHENOLS ETC
- 5121 ASYKLISER ALKOHOLIT, NIIDEN JOHDANNAISET – CYKLISKA ALKOHOLER OCH DERIVAT DÄRAV – ACYCLIC ALCOHOLS, DERIVS
- 5122 SYKLISER ALKOHOLIT JA NIIDEN JOHDANNAISET – CYKLISKA ALKOHOLER OCH DERIVAT DÄRAV – CYCLIC ALCOHOLS, DERIVATS
- 5123 FENOLIT, FENOLIALKOHOLIT JA JOHDANNAISET – FENOLER, FENOLALKOHOLER OCH DERIVAT – PHENOLS, PHEN ALCS, DERIVS
- 513 KARBONIHAPOT JA NIIDEN JOHDANNAISET – KARBOXYLSYROR OCH DERIVAT AV DESSA – ORGANIC ACIDS, ETC
- 5137 MONOKARBONIHAPOT JA NIIDEN JOHDANNAISET – MONOKARBOXYLSYROR OCH DERIVAT DÄRAV – MONOACIDS AND DERIVATVS
- 5138 POLYKARBONIHAPOT JA NIIDEN JOHDANNAISET – POLYKARBOXYLSYROR OCH DERIVAT DÄRAV – POLYACIDS AND DERIVATVS
- 5139 MUUT KARBONIHAPOT JA NIIDEN JOHDANNAISET – ANDRA KARBOXYLSYROR OCH DERIVAT – OXY-FNCT ACIDS, DERIVATVS
- 514 TYPIIFUNKTIOISET YHDISTEET – FÖRENINGAR MED NITROGENFUNKTION – NITROGEN-FNCTN COMPOUNDS
- 5145 AMINIIFUNKTIOISET YHDISTEET – FÖRENINGAR MED AMINOFUNKTION – AMINE-FUNCTION COMPOUNDS
- 5146 HAPPIFUNKTIOISET AMINOYHDISTEET – AMINOFÖRENINGAR MED OXYGENFUNKTION – OXYGEN-FNCT AMINO-CMPNDS
- 5147 KARBOXYAMIDIFUNKTIOISET YHDISTEET – FÖRENINGAR MED KARBOXYAMIDOFUNKTION – AMIDE-FNCT CMPD, EXC UREA

- 5148 MUUT TYYPPIFUNKTIOISET YHDISTEET – ANDRA FÖRENINGAR MED NITROGENFUNKTION – OTH NITROGEN-FUNCTN CMPNDS
- 515 ORG. METALLI- JA EPÄMETALLIYHDISTEET – METALLORG. OCH ICKE METALLORG. FÖRENINGAR – ORG-INORG COMPOUNDS ETC
- 5154 ORGAANISER RIKKIYHDISTEET – SVAVELORGANISKA FÖRENINGAR – ORGANO-SULPHUR COMPOUNDS
- 5155 MUUT ORG. METALLI- JA EPÄMETALLIYHD. – ANDRA METALLORG. OCH ICKE MET. ORG. FÖRENINGAR – OTH ORG-INORG COMPOUNDS
- 5156 HETEROSYKLISER YHDISTEET; NUKLEINIINHAPOT – HETEROCYKL. FÖRENINGAR; NUKLEINSYROR – HETEROCYCLIC CMPDS ETC
- 5157 SULFONAMIDIT, SULTONIT JA SULTAAMIT – SULFONAMIDER, SULTONER OCH SULTAMER – SULPHONAMIDES, ETC
- 516 MUUT ORGAANISER KEMIKAALIT – ANDRA ORGANISKA KEMIKALIER – OTHER ORGANIC CHEMICALS
- 5161 EETTERIT, EPOKSIDIT, ASETAALIT – ETRAR, EPOXIDER, ACETALER – ETHERS, EPOXIDES, ACETALS
- 5162 ALDEHYDI-, KETONI-, KINOFUNKT. YHDISTEET – FÖRENINGAR MED ALDEHYD-, KETON-, KINOFUNKTION – ALDEHYDE ETC FNCT CMPNDS
- 5163 EPÄORG. HAPPOJEN ESTERIT, SUOLAT, JOHD. – ESTRAR AV OORG. SYROR, SALTER, DERIV. – INORGAN ESTERS, SALTS, ETC
- 5169 MUUT ORGAANISER YHDISTEET – ANDRA ORGANISKA FÖRENINGAR ORGANIC CHEMICALS, NES
- 52 EPÄORGAANISER KEMIALLISET AINEET – OORGANISKA KEMISKA ÄMNER – INORGANIC CHEMICALS
- 522 EPÄORG. KEMIALL. ALKUAINEET, OKSIDIT YM. – OORG. KEMISKA GRUNDÄMNER, OXIDER O.D. – INOG ELEMNTS, OXIDES, ETC
- 5221 KEMIALLISET ALKUAINEET – KEMISKA GRUNDÄMNER – CHEMICAL ELEMENTS
- 5222 EPÄORG. HAPOT, EPÄMETALLIEN HAPPIYHD. – OORG. SYROR, OXYGENFÖREN. AV ICKE-METALLER – INORGANIC ACIDS ETC
- 5223 EPÄMETALLIEN HALOGENI JA RIKKIYHDISTEET – HALOGEN- OCH SVAVELFÖREN. AV EJ-METALLER – HALGN. SULPHR CMPD NONMET
- 5224 METALLIOKSIDIT, PÄÄS. VÄREISSÄ KÄYTETTY – METALLOXIDER, HUVUDESÄKL. AVSEDDA FÖR FÄRGER – METALLIC OXIDES
- 5225 EPÄORG. EMAKSET, METALLIOKSIDIT YMS. – OORG. BASER, METALLOXIDER O.D. – INORGANIC BASES ETC NES
- 523 MUUT EPÄORGAANISER KEMIKAALIT – ANDRA OORGANISKA KEMIKALIER – OTHR INORGANIC CHEMICALS
- 5231 EPÄORG. HAPPOJEN MET.- JA PEROKSISUOLAT – METALL- OCH PEROXISALTER AV OORG. SYROR – METAL CMPD OF INORG ACID
- 5232 EPÄORG. HAPPOJEN MUUT MET.- JA PER.SUOLAT – ANDRA MET.O. PER.SALTER AV OORG. SYROR – OTH MTL CMPD OF INRG ACID
- 5233 METALLIHAPPOJEN SUOLAT YM. – SALTER AV METALLSYROR MM. – METALLIC ACID SALTS ETC
- 5239 MUUT EPÄORGAANISER KEMIALLISET TUOTTEET – ANDRA OORG. KEMISKA PRODUKTER – INORG CHEM PRODUCTS NES
- 524 RADIOAKTIIVISET JA NIIDEN KALT. AINEET – RADIOAKTIVA O. NÄRBE-SLÄKTADE MAT. – RADIOACTIVE ETC MATERIAL
- 5241 RADIOAKT. KEM. ALKUAINEET JA ISOTOOPIT – RADIOAKT. KEM. GRUNDÄMNER OCH ISOTOPER – RADIOACTIVE ELEMENTS ETC
- 5249 MUUT RADIOAKT. JA NIIDEN KALT. AINEET – ANDRA RADIOAKTIVA OCH LIKNANDE MATERIAL – OTH RADIOACTIVE ETC MTLs
- 53 VÄRI- JA PARKITUSAINEET – FÄRGÄMNER OCH GARVÄMNER – DYES, TANNING, COLOUR PROD
- 531 SYNTEETTISET ORGAANISER VÄRIAINEET – SYNTEETISKA ORGANISKA FÄRGÄMNER – SYNT DYE, NAT INDGO, LAKES
- 5311 SYNTEETTISET ORGAANISER VÄRIAINEET – SYNTEETISKA ORGANISKA FÄRGÄMNER – SYNTHIC ORGNIC DYESTUFFS
- 5312 LUONNON INDIGO, OPTISET VALK. AINEET YMS. – NATURLIG INDIGO, OPT. BLEKMEDEL O.D. – SYNTH LUMIN, INDGO, LAKES
- 532 VÄRI- JA PARKITUSAINEUUTTEET YMS. – FÄRG- OCH GARVÄMNESEXTRAKTER – DYES NES, TANNING PROD
- 5322 VÄRI- JA PARKITUSAINEUUTTEET – FÄRG- OCH GARVÄMNESEXTRAKTER – DYE, TANN EXTRACTS, TANNINS
- 5323 SYNTEETTISET PARKITUSAINEET – SYNTEETISKA GARVÄMNER – SYNTHETIC TANNING PRODUCTS
- 533 PIGMENTIT, VÄRIT, LAKAT YMS. – PIGMENT, FÄRGER, LACKER O.D. – PIGMENTS, PAINTS, ETC
- 5331 VÄRIAINEET – FÄRGÄMNER – COLOURING MATERIAL NES
- 5332 PAINOVÄRIT – TRYCKFÄRGER – PRINTING INKS
- 5334 LAKAT, LAKKAMAALIT, VESIVÄRIT YMS. – LACKER, LACKFÄRGER, VATTENFÄRGER O.D. – VARNISHES, DISTEMPERS ETC
- 5335 LASITTEET, KITIT, KUIVIKKEET YMS. – GLASYRMASSA, KITT, SICKTATIV O.D. – GLAZES, DRIERS, PUTTY ETC
- 54 LÄÄKEVALMISTEET JA FARMASEUTTISET TUOTT. – MEDICINSKA OCH FARMACEUTISKA PRODUKTER – MEDICINAL, PHARM PRODUCTS
- 541 LÄÄKKEET JA FARMASEUTTISET TUOTTEET – MEDICINSKA OCH FARMACEUTISKA PRODUKTER – MEDICINAL, PHARM PRODUCTS
- 5411 PROVITAMIINIT JA VITAMINIT – PROVITAMINER OCH VITAMINER – PROVITAMINS AND VITAMINS
- 5413 ANTIBIOOTTISET AINEET – ANTIBIOTIKA – ANTIBIOTICS IN BULK
- 5414 KASVIKALOIDIT SEKÄ NIIDEN JOHDANNAISET – VÄXTALKALOIDER OCH DERIVAT AV DESSA – VEG ALKALOIDS AND DERIVS
- 5415 HORMONIT, LUONNOLL. TAI SYNT. REPROD. – HORMONER, NAT. ELLER SYNT. REPROD. – HORMONES, NAT, SYN IN BULK
- 5416 GLYKOSIDIT, RAUHASET, ANTISEERUMIT YMS. – GLYKOSIDER, KÖRTLAR, IMMUNSERÄ O.D. – GLYCOSIDES, GLANDS, SERA
- 5417 LÄÄKKEET – MEDIKAMENTER – MEDICAMENTS
- 5419 FARMASEUTTISET TUOTTEET, PL. LÄÄKKEET – FARMACEUTISKA PRODUKTER UTOM MEDIKAMENTER – PHARMACEUTICAL GOODS NES
- 55 HAJU-, KIILLOTUS- JA PUHDISTUSAINEET – LUKTÄMNER, POLER- OCH RENGÖRINGSMEDEL – PERFUME, CLEANING ECT PRD.
- 551 HAIHTUVAT ÖLJYT JA HAJUAINEET – FLYKTTIGA ÖLJOR OCH LUKTÄMNER – ESSENTL OIL, PERFUME, ETC
- 5513 HAIHTUVAT ÖLJYT – ETERISKA ÖLJOR – ESSENTL OIL, RESINOID, ETC
- 5514 HAJUAINEET – LUKTÄMNER – MIXED PERFUME SUBSTANCES
- 553 HAJUJAINER JA KOSMEETTISET TUOTTEET – PARFYMER OCH KOSMETISKA PREPARAT – PERFUMERY, COSMETICS, ETC
- 554 SAIPPUAT, PUHDISTUS- JA KIILLOTUSAINEET – TVÄLAR, REN- GÖRINGS- OCH POLERMEDEL – SOAP, CLEANSING ETC PREPS
- 5541 SAIPPUA JA SUOPA – TVÄL OCH SÄPA – SOAPS
- 5542 MUUT PUHDISTUSAINEET – ANDRA RENGÖRINGSMEDEL – WASHING PREPARATIONS ETC
- 5543 KIILLOTUSAINEET JA VOITEET – POLERMEDEL OCH PUTSKRÄMER – POLISHES, CREAMS, ETC
- 56 LANNOITTEET, VALMISTETUT – GÖDSELMEDEL, TILLVERKADE – FERTILIZERS, MANUFACTURED
- 562 VALMISTETUT LANNOITTEET – TILLVERKADE GÖDSELMEDEL – FERTILIZERS, MANUFACTURED
- 5621 KEMIALLISET TYPPILANNOITTEET – KEMISKA KVÄVEGÖDSELMEDEL – CHEM NITROGENOUS FERTILZR
- 5622 KEMIALLISET FOSFAATTILANNOITTEET – KEMISKA FOSFATGÖDSELMEDEL – CHEM PHOSPHATIC FERTILZR
- 5623 KEMIALLISET KALILANNOITTEET – KEMISKA KALIGÖDSELMEDEL – CHEM POTASSIC FERTILIZER
- 5629 MUUT LANNOITTEET – ANDRA GÖDSELMEDEL – FERTILIZERS NES
- 57 RÄJÄHDYSAINEET JA PYROTEKNISER TUOTTEET – SPRÄNGÄMNER OCH PYROTEKNISKA PRODUKTER – EXPLOSIVES, PYROTECH PROD
- 572 RÄJÄHDYSAINEET JA PYROTEKNISER TUOTTEET – SPRÄNGÄMNER OCH PYROTEKNISKA PRODUKTER – EXPLOSIVES, PYROTECH PROD
- 5721 VALMISTETUT RÄJÄHDYSAINEET – BEREDDA SPRÄNGÄMNER – PREPARED EXPLOSIVES
- 5722 SYTTYSNALLIT, TULILANKA YMS. – TÄNDHATTAR, STUBIN O.D. – FUSES, PRIMERS, DETONATORS
- 5723 PYROTEKNISER TUOTTEET – PYROTEKNISKA PRODUKTER – PYROTECHNIC ARTICLES
- 58 MUOVIT, REGENEROITU SELLULOOSA, TEKOHARTSIT – PLASTER, CELLULO-SAREGEN., KONSTHARTSER – PLASTIC MATERIALS ETC
- 582 KONDENSAATIO- YMS. -MUOVIT – KONDENSATIONS- O.D. -PLASTER – PRO OF CONDENSATION ETC
- 5821 FENOLIMUOVIT – FENOPLASTER – PHENOPLASTS
- 5822 AMINOMUOVIT – AMINOPLASTER – AMINOPLASTS
- 5823 ALKYDIT JA MUUT POLYESTERIT – ALKYDER OCH ANDRA ESTERPLASTER – ALKYDS, OTHER POLYESTERS
- 5824 AMIDIMUOVIT – AMIDPLASTER – POLYAMIDES
- 5825 URETAANIMUOVIT – URETANPLASTER – POLYURETHANES
- 5826 EPOKSIMUOVIT – EPOXIPLASTER – EPOXIDE RESINS
- 5827 SILIKONIT – SILIKONPLASTER – SILICONES
- 5828 IONINVAIHTIMET – JONBYTARE – ION EXCH, CONDEN ETC TYPE
- 5829 MUUT KONDENSAATIO- YMS. MUOVIT – ANDRA KONDENSATIONS- O.D. PLASTER – OTH CONDENSATION, ETC PROD
- 583 POLYMERAAATIO- YMS. MUOVIT – POLYMERISERADE O.D. PLASTER – POLYMERIZATION ETC PRODS
- 5831 ETEENIMUOVIT – ETENPLASTER – POLYETHYLENE
- 5832 PROPEENIMUOVIT – PROPENPLASTER – POLYPROPYLENE
- 5833 STYREENIMUOVIT – STYRENPLASTER – POLYSTYRENE, ITS COPOLYMR
- 5834 VINYLKILORIDIMUOVIT – VINYLKILORIDPLASTER – POLYVINYL CHLORIDE
- 5835 VINYLKILORIDIASETAATTIMUOVIT – VINYLKILORIDACETATPLASTER – VYNIL CHLOR, ACET COPOLYM
- 5836 AKRYYLI- JA METAKRYLLIMUOVIT YMS. – AKRYL- OCH METAKRYLPLASTER O.D. – ACRYLIC POLYMERS, ETC
- 5837 VINYLIASETAATTIMUOVIT – VINYLACETATPLASTER – POLYVINYL ACETATE
- 5838 IONINVAIHTIMET – JONBYTARE – ION EXCH, POLYMR ETC TYPE
- 5839 MUUT POLYMERAAATIO- YMS. -MUOVIT – ANDRA POLYMERISERADE O.D. PLASTER – OTH POLYMRZATION ETC PROD
- 584 SELLULOOSAMUOVIT, VULKAANKUITU – CELLULOSAPLASTER, VULKANFIBER – CELLULOSE DERIVATIVES ETC
- 5841 REGENEROITU SELLULOOSA – CELLULOSAREGENERAT – REGENERATED CELLULOSE
- 5842 SELLULOOSANITRAATTI – CELLULOSANITRAT – CELLULOSE NITRATES
- 5843 SELLULOOSA-ASETAATTI – CELLULOOSAACETAT – CELLULOSE ACETATES
- 5849 MUUT KEM. SELLULOOSAJOHD., VULKAANKUITU – ANDRA KEM. CELLULO-SADERIV., VULKANFIBER – OTH CELL DERIV, VULC FBRE
- 585 MUUT MUOVIT – ANDRA PLASTER – PLASTIC MATERIAL NES
- 5851 LUONNONHARTSIT, TEKOHARTSIT YMS. – NATURHARTSER, KONSTHARTSER O.D. – MODIFIED NATL RESINS ETC
- 5852 MUUT MUOVIAINEET – ANDRA PLASTMATERIAL – OTH ART PLASTIC MATS NES
- 59 ERINÄISET KEMIALLISET TUOTTEET – DIVERSE KEMISKA PRODUKTER – CHEMICAL MATERIALS NES
- 591 TORJUNTA-AINEET, VÄHITÄISMYYNTIMUODOSSA – UTROTNNINGSMEDEL FÖR DETALJHANDEL – PESTICIDES, DISINFECTANTS
- 5911 HYÖNTEISTEN HÄVITTÄMISAINEET – INSEKTSBEKÄMPNINGSMEDEL – INSECTICIDES, FOR RETAIL
- 5912 TUHOSENTEN HÄVITTÄMISAINEET – SVAMPBEKÄMPNINGSMEDEL – FUNGICIDES, FOR RETAIL
- 5913 RIKKARUOHOJEN HÄVITTÄMISAINEET – OGRÄSBEKÄMPNINGSMEDEL – HERBICIDES, FOR RETAIL
- 5914 DESINF. AINEET, LAHONSUOJA-AINEET YMS. – DESINFEKTIONS-, TRÄIMP-REGNERINGS- O.D.-MEDEL – DESINFECTANTS, ETC, FR RET
- 592 TÄRKKELYS, VALKUAISAINEET JA LIHAT – STÄRKELSE, PROTEINER OCH LIM – STARCH, INULIN, GLUTEN, ETC
- 5921 TÄRKKELYS, INULINI, VEHNÄGLUTELIINI – STÄRKELSE, INULIN, VETEGLUTEN – STARCH, INULIN, GLUTEN
- 5922 VALKUAISAINEET, LIHAT – PROTEINER, LIM ALBUMINOIDAL SUBTS, GLUES
- 598 ERINÄISET KEMIALLISET TUOTTEET – DIVERSE KEMISKA PRODUKTER – MISCEL CHEM PRODUCTS NES
- 5981 KEMIALL. TUOTTEET PUUSTA JA HARTSISTA – KEMISKA PRODUKTER AV TRÄ OCH HARTS – CHEMCLS FROM WOOD, RESIN
- 5982 KIVENNÄISÖLJYJEN LISÄAINEET – TILLSATSER FÖR MINERALÖLJOR – ANTI-KNOCK PREPARTNS ETC
- 5983 MUUT ORGAANISER KEMIALLISET TUOTTEET – ANDRA ORGANISKA KEMISKA PRODUKTER – ORGANIC CHEM PRODUCTS NES
- 5989 MUUT KEMIALLISET TUOTTEET JA VALMISTEET – ANDRA KEMISKA PRODUKTER OCH PREPARAT – CHEM PRODUCTS, PREPS NES
- 6 VALMISTETUT TAVARAT VALMISTUSAINETTAIN – BEARBETADE VAROR ENLIGT MATERIALET – BASIC MANUFACTURES
- 61 NAHKA, NAHKATAVARAT JA MUOKATUT TURKISNAHAT – LÄDER, LÄDERVAROR, BEREDDA PÄLSSKINN – LEATHER, DRESSED FUR, ETC
- 611 NAHKA – LÄDER – LEATHER
- 6112 LEONAHKA, NAHASTA, NAHKAKUIDUSTA – KONSTLÄDER, PÅ BASIS AV LÄDER ELLER LÄDERFIBER – LEATHER ARTIFICI, RECONST
- 6113 VASIKANNAHKA – LÄDER AV KALV – CALF LEATHER
- 6114 MUU NAUDAN JA HEVOSLÄINTEN NAHKA – ANNAT LÄDER AV NÖTKREATUR OCH HÄSTDJUR – LEATHR BOVINE NES, EQUINE

- 6115 LAMPAAN JA KARITSANNAHKA - LÄDER AV FÄR OCH LAMM - LEATHER FROM SHEEP, LAMBS
- 6116 MUU NAHKA - ANNAT LÄDER - LEATHER OF OTH HIDE, SKIN
- 6118 ERIKOISKÄSITELTY NAHKA - LÄDER, SPECIELLT BERETT ELLER BEHANDLAT - LEATHER SPECIALLY FINSHD
- 612 NAHKA- JA TEKONAHKATÄVARAT - VAROR AV LÄDER OCH KONSTLÄDER - LEATHER ETC MANUFACTURES
- 6121 NAHKA- JA TEKONAHKATUOTTEET, TEKN. TARK. - LÄDER-, KONSTLÄDERPROD. FÖR TEKN. BRUK - LEATHER BELTING ETC
- 6122 SATULA- JA VALJASTUOTTEET - SADELMAKERIARBETEN - HARNESS-MAKERS GOODS
- 6123 JALKINEIDEN OSAT - DELAR TILL SKODON - PREPRD PARTS OF FOOT-WEAR
- 6129 MUUT NAHKA- JA TEKONAHKATUOTTEET - ANDRA LÄDER- OCH KONSTLÄDERPRODUKTER - LEATHER MANUFACTURES NES
- 613 TURKISNAHAT, VALMISTETUT - PÄLSSKINN, BEREDDA - FUR SKINS TANNED, DRESSED
- 62 KUMITUOTTEET - GUMMIPRODUKTER - RUBBER MANUFACTURES NES
- 621 PUOLIVALMISTEET KUMISTA - HALVFABRIKAT AV GUMMI - MATERIALS OF RUBBER
- 625 ULKO- JA SISÄRENKAAT, KUMIA - DÄCK OCH SLANGAR AV MJUKGUMMI - RUBBER TYRES, TUBES
- 6251 UDEET HENKILÖAUTOJEN RENKAAT - NYA DÄCK FÖR PERSONBILAR - TYRES NEW FOR MOTOR CARS
- 6252 UDEET KUORMA- JA LINJA-AUTOJEN RENKAAT - NYA DÄCK FÖR LASTBILAR OCH BUSSAR - TYRES, NEW, BUS OR LORRY
- 6253 UDEET ILMA-ALUSTEN RENKAAT - NYA DÄCK FÖR LUFTFARTYGG - TYRES NEW FOR AIRCRAFT
- 6254 UDEET MOOTTORI- JA POLKUPYÖRIEN RENKAAT - NYA DÄCK FÖR MOTORCYKLAR OCH CYKLAR - TYRES, NEW, MTR OR BICYCLE
- 6259 MUUT RENKAAT, KEHÄNAUHAUT YMS. - ANDRA DÄCK, FÄLGBAND O.D. - OTH TYRES, TYRE CASES, ETC
- 628 MUUT KUMITUOTTEET - ANDRA PRODUKTER AV GUMMI - RUBBER ARTICLES NES
- 6281 HYGIENISET JA FARMAS. KUMITUOTTEET - HYGIENISKA OCH FARMAC. PRODUKTER AV GUMMI - HYGIENIC UNHRDND RUBBER
- 6282 KÄYTTÖ- JA KULJETUSHIHNA KUMIA - DRIV- OCH TRANSPORTREMMAR AV GUMMI - RUBBER BELTING, VULC RUB
- 6289 MUUT KUMITUOTTEET - ANDRA GUMMIPRODUKTER - OTH RUBBER ARTICLES NES
- 63 PUU- JA KORKKITUOTTEET, PL. HUONEKALUT - PRODUKTER AV TRÄ OCH KORKE UTOM MÖBLER - WOOD, CORK MANUFACTRS NES
- 633 KORKKITUOTTEET - PRODUKTER AV KORKE - CORK MANUFACTURES
- 634 VIILU, VANERI, LASTULEVY YMS. - FANER, KRYSSFANER, SPÄNSKIVOR O.D. - VENEERS, PLYWOOD, ETC
- 6341 VANERIVIILU - FANER - VENEER SHEETS
- 6342 RISTIINLIIMATTU VANERI - KRYSSFANER - PLYWOOD OF WOOD SHEETS
- 6343 LASTULEVY YMS. - SPÄNSKIVOR O.D. - IMPROVED, RECONSTIT WOOD
- 6344 MUUT PUULEVYT JA LAATAT - ANDRA SKIVOR OCH PLATTOR AV TRÄ - WOOD-BASED PANELS NES
- 6349 MUU KARKEASTI MUOTOILTU PUU - ANNAT GROVT TILLFORMAT TRÄ - WOOD SIMPLY SHAPED NES
- 635 MUUT PUUTUOTTEET - ANDRA PRODUKTER AV TRÄ - WOOD MANUFACTURES NES
- 6351 PAKKAUSLAATIKOT, -RASIAT, -HÄKIT YMS. - KOMPLETTA PÄCKLÄDOR, FÖRPACKNINGSSASKAR O.D. - BOXES, CASES, CRATES, ETC
- 6352 TYNNYRIT, SAMMIOT, SAAVIT YMS. - FAT, TUNNOR, KAR O.D. - COOP-RAGE PROD, INC STAVES
- 6353 RAKENNUSPUUSEPÄNTUOTTEET, PUUTALOT - PRODUKTER FRÅN BYGGNADSSNICKERI, HUS AV TRÄ - BUILDERS WOODWRK, PREFABS
- 6354 TALOUS- JA KORISTE-ESINEET, PUUTA - HUSHÅLLS- OCH PRYDNADSARTIKLAR AV TRÄ - WOOD MNFTRS DOMESTIC ETC
- 6359 MUUT PUUTUOTTEET - ANDRA PRODUKTER AV TRÄ - OTHER WOOD MANUFACTURES
- 64 PAPERI JA PAHVI SEKÄ TUOTTEET NIISTÄ - PAPPER, PAPP OCH PRODUKTER DÄRAV - PAPER, PAPERBOARD AND MFR
- 641 PAPERI JA PAHVI - PAPPER OCH PAPP - PAPER AND PAPERBOARD
- 6411 SANOMALEHTIPAPERI - TIDNINGSPAPPER - NEWSPRINT
- 6412 MUU PAINO- JA KIRJOITUSPAPERI - ANNAT TRYCK- OCH SKRIVPAPPER - PRINTG, WRITING PAPER NES
- 6413 VOIMAPAPERI JA -PAHVI - KRAFTPAPPER OCH -PAPP - KRAFT PAPER, PAPERBOARD
- 6415 MUU KONEPAPERI JA -PAHVI - ANNAT MASKINPAPPER OCH -PAPP - PAPER, PAPERBRD, BULK, NES
- 6416 PUU- YM. KUITULEVYT - TRÄ- O.D. FIBERPLATTOR - FIBREBOARD OF WOOD ETC
- 6417 PAPERI JA PAHVI, AALLOTETTU, RYPYTETTY YMS. - PAPPER OCH PAPP, VÄGADE, KRÄPPADE O.D. - CORRUGATED PAPER ETC, BLK
- 6418 PAPERI JA PAHVI, PÄÄLLYST. YM, PL. PAINOP. - PAPPER OCH PAPP, ÖVERDR., UTOM TRYCKPAPP. - COATED ETC PAPER NES BLK
- 6419 MUU PAPERI JA PAHVI - ANNAT PAPPER OCH ANNAN PAPP - CONVERTED PAPER ETC NES
- 642 PAPERI- JA PAHVITUOTTEET - PRODUKTER AV PAPPER OCH PAPP - PAPER, ETC, PRECUT, ARTS OF
- 6421 SÄKIT, LAATIKOT YMS., PAPERIA TAI PAHVIA - SÄCKAR, LÄDOR O.D. AV PAPPER ELLER PAPP - PAPER ETC CONTAINERS
- 6422 KIRJEPAPERILEHTIÖT, KIRJEKUORET YMS. - BREV PAPPER I BLOCK, KUVERT O.D. - CORRESPONDENCE STATIONRY
- 6423 KONTTORIKIRJAT, MUISTILEHTIÖT YMS. - KONTORSBÖCKER, ANTECKNINGSBLOCK O.D. - EXERCISE BOOKS ETC
- 6424 MUU MÄÄRÄMUOTOINEN PAPERI JA PAHVI - ANNAT PAPPER OCH ANNAN PAPP I BESTÄMD FORM - PAPER ETC CT TO SIZE NES
- 6428 PAPERI- YMS. TUOTTEET - ANDRA PRODUKTER AV PAPPER O.D. - PAPER ETC ARTICLES NES
- 65 TEKSTIILITUOTTEET, PL. VAATTEET - TEXTILPRODUKTER UTOM KLÄDER - TEXTILE YARN, FABRICS, ETC
- 651 TEKSTIILILANGAT - GARN OCH TRÄD AV TEXTIL - TEXTILE YARN
- 6511 LUONNONSILKKILANKA - GARN AV NATURSILKE - SILK YARN
- 6512 VILLALANKA JA -TOPSI - GARN AV ULL OCH TOPS - WOOL, HAIR YARN, INCL TOPS
- 6513 PUUVILLALANKA - BOMULLSGARN - COTTON YARN
- 6514 LANKA, SYNT.KUITUA, EI VÄH.MYYNTIMUODOSSA - GARN AV SYNT. FIBRER, EJ FÖR DETALJHANDEL - SYN FIB YRN, BULK, MONOFIL
- 6515 LANKA, SYNT.KUITUA, VÄH.MYYNTIMUODOSSA - GARN AV SYNT. FIBRER, FÖR DETALJHANDEL - YARN OF 6514 FOR RETAIL
- 6516 LANKA, ALLE 85% KATKOTTUA SYNT.KUITUA - GARN, INNEH. UNDER 85% AVSKURNA SYNT. FIBR. - DISCON SYN FIB BLEND YRN
- 6517 LANKA, MUUNTOKUITUA, EI VÄH.MYYNTIMUOD. - GARN AV REGEN. FIBRER, EJ FÖR DETALJHANDEL - REGEN FIBRE YARN, MONOFIL
- 6518 LANKA, MUUNTOKUITUA, VÄH.MYYNTIMUODOSSA - GARN AV REGEN. FIBRER, FÖR DETALJHANDEL - YARN OF 6517 FOR RETAIL
- 6519 MUU TEKSTIILILANKA - ANNAT GARN AV TEXTIL - TEXTILE FIBRE YARN NES
- 652 PUUVILLAKANKAAT - VÄVNADER AV BOMULL - COTTON FABRICS, WOVEN
- 6521 PUUVILLAKANKAAT, VALKAISEMATOMAT - VÄVNADER AV BOMULL, OBLEKTA - GREY WOVEN COTTON FABRIC
- 6522 PUUVILLAKANKAAT, VALKAISTUT TAI VÄRJÄTYT - VÄVNADER AV BOMULL, BLEKTA ELLER FÄRGADE - WOVEN COTTON BLEACHD, ETC
- 653 TEKOKUITUKANKAAT - VÄVNADER AV KONSTFIBRER - WOVN MAN-MADE FIB FABRIC
- 6531 KANKAAT, KATKOMATONTA SYNTEETTIKUITUA - VÄVNADER AV EJ AVSKURNA SYNTETISKA FIBRER - CONT SYNT WEAVES NONPILE
- 6532 KANKAAT, VÄH. 85% KATKOTTUA SYNT.KUITUA - VÄVNADER, INNEH MINST 85% AVSK. SYNT. FIBRER - DISC SYN TXTL FABRIC NES
- 6534 MUUT KANKAAT, KATKOTTUA SYNT.KUITUA - ANDRA VÄVNADER AV AVSKURNA SYNTETISKA FIBRER - DISC SYN BLEND FABRIC NES
- 6535 KANKAAT, KATKOMATONTA MUUNTOKUITUA - VÄVNADER AV EJ AVSKURNA REGEN. FIBRER CONT REGN WEAVES NONPILE
- 6536 KANKAAT, VÄH.85% KATKOTTUA MUUNTOKUITUA - VÄVNADER INNEH MINST 85% AVSK. REGEN. FIBR. - DISC REGN TXTL FABRIC NES
- 6538 MUUT KANKAAT, KATKOTTUA MUUNTOKUITUA - ANDRA VÄVNADER AV AVSKURNA REGEN. FIBRER - DISC REG BLEND FABRIC NES
- 6539 NUKKA- JA HETULANKAKANKAAT, TEKOKUITUA - PLYSCH- OCH SNILJ-VÄVNADER AV KONSTFIBRER - MAN-MADE PILE ETC FABRIC
- 654 MUUT KANKAAT - ANDRA VÄVNADER - OTH WOVEN TEXTILE FABRIC
- 6541 LUONNONSILKKIKANKAAT - VÄVNADER AV NATURSILKE - SILK FABRICS WOVEN
- 6542 KANKAAT, VÄHINT. 85% VILLAA - VÄVNADER, INNEH. MINST 85% ULL - WOVEN WOOL, HAIR NONPILE
- 6543 MUUT VILLAKANKAAT - ANDRA VÄVNADER AV ULL - WOVEN WOOL ETC W/FAB NES
- 6544 PELLAVA- JA RAMIKANKAAT - VÄVNADER AV LIN OCH RAMI - WOVEN FLAX, RAMIE FABRICS
- 6545 JUTIKANKAAT - VÄVNADER AV JUTE - WEAVES OF FIBRES OF 2640
- 6546 LÄSİKUITUKUDELMAT - VÄVNADER AV GLASFIBRER - GLASS FIBRE FABRIC
- 6549 MUUT KANKAAT - ANDRA VÄVNADER - WOVEN FABRICS NES
- 655 NEULOKSET - TRIKÄVÄV - KNITTED, ETC FABRICS
- 6551 NEULOKSET, SYNTEETTIKUITUA - TRIKÄVÄV AV SYNTETISKA FIBRER - KNIT ETC SYNTH FAB NONEL
- 6552 NEULOKSET, MUUTA KUIN SYNTEETTIKUITUA - TRIKÄVÄV, AV ANDRA ÄN SYNTETISKA FIBRER - OTHER KNIT ETC FAB NONEL
- 6553 NEULOKSET, KIMMOISET TAI KAITSULLA KÄS. - TRIKÄVÄV, - ELASTISKA ELLER GUMMIBEH. - KNIT ETC FABRIC, ELASTIC
- 656 TYLLI, PITSIT, KORUOMPelukset, NAUHAT YMS. - TYLL, SPETSAR, BRODERIER, BAND O.D. - LACE, RIBBONS, TULLE, ETC
- 657 ERIKOISKUDELMAT YMS. - SPECIALVÄVNADER O.D. - SPECIAL TEXTILE ETC PROD
- 6571 HUOPA JA HUOPATUOTTEET, PL. LATTIAMATTO - FILT OCH PROD. AV FILT UTOM GOLVMATTA - FELT AND ARTICLES NES
- 6572 KUITUKANGAS YMS. JA TUOTTEET SIITÄ - FIBERDUK O.D. OCH ARTIKLAR DÄRAV - BONDED FIBRE TEXTLS NES
- 6573 MUUT TEKSTIILIKUDELMAT, PÄÄLLYST. YMS. - ANDRA VÄVNADER, ÖVERDRAGNA O.D. - COATED ETC TEXTILES NES
- 6574 KIMMOISET KUDELMAT, PL. NEULOKSET - ELASTISKA VÄVNADER UTOM TRIKÄVÄV - ELASTIC FAB ETC NOT KNIT
- 6575 SIDE, JA PURJELANKA, KÖYSI, TUOTTEET NIISTÄ - BIND- OCH SEGEL-GARN, REP. PROD. DÄRAV - CORDAGE AND MANUFACTURES
- 6576 HATUNTEELMÄT - HATTSTUMPAR - HAT BODIES
- 6577 VANU SEKA TEKSTIILITUOTTEET TEKN. TARK. - VÄDD SAMT TEXTILPROD. FÖR TEKN. BRUK - TEXTILES FOR MACHINERY
- 6579 MUUT TEKSTIILEISTÄ VALM. ERIKOISTUOTTEET - ANDRA SPECIALPROD. AV TEXTILMAT. - SPECL TEXTILE PRODS NES
- 658 MUUT VALMIIT TEKSTIILITUOTTEET, PL.VAATT. - ANDRA FÄRDIGA TEXTILPROD., UTOM KLÄDER - TEXTILE ARTICLES NES
- 6581 SÄKIT JA PUSSIT - SÄCKAR OCH PÅSAR BAGS, SACKS OF TEXTILES
- 6582 TAVARANPEITTEET, PURJEET, TELTAT YMS. - PRESENINGGAR, SEGEL, TÄLT O.D. - MADE-UP CANVAS GOODS
- 6583 MATKA- JA VUODEHUOAVAT, PL. SÄHKÖHUOAVAT - RES- OCH SÄNGFILTAR UTOM ELEKTRISKA - BLANKETS ETC NON ELECTRC
- 6584 VUODELIINAVAATTEET, PÖYTÄLIINAT YMS. - SÄNGLINNE, BORDSLINNE O.D. - LINENS ETC
- 6589 MUUT SOVITETUT TEKSTIILITUOTTEET - ANDRA KONFEKTIONERADE TEXTILPRODUKTER - OTH TEXTILE ARTICLES NES
- 659 LATTIANPÄÄLLYSTEET, MATOT JA SEINÄVAATTEET - GOLVBEÄGGNINGSMATERIAL, MATTOR O.D. - FLOOR COVERINGS, ETC
- 6591 LINOLEUMI YMS. LATTIANPÄÄLLYSTEET - LINOLEUM O.D. GOLVBEÄGGNINGSMATERIAL - LINOLEUM, FLOOR COVERINGS
- 6592 MATOT, SOLMITUT - MATTOR, KNUTNA - CARPETS ETC KNOTTED
- 6593 KELIM-, KARAMANIE-, SUMAK- YMS. KUDELMAT - KELIM-, KARAMANIE-, SOUMAK- O.D. VÄVNADER - KELEM, SCHUMACKS ETC RUGS
- 6594 MUUT MATOT, VILLAA TMS. - ANDRA MATTOR AV ULL O.D. - WOOL CARPETS ETC NES
- 6595 MATOT, TEKOKUITUA - MATTOR, AV KONSTFIBER - MAN-MADE TXTL CARPTS NES
- 6596 MATOT, MUUTA TEKSTIILIAINETTA - MATTOR AV ANNAT TEXTILMATERIAL - OTH TXTL CARPETS ETC NES
- 6597 PALMIKOT YMS. TUOTTEET PALMIKONTIAIN. - FLÄTOR O.D. PRODUKTER AV FLÄTNINGSMAT. - PLAITS, PLAITED PRODUCTS
- 66 KIVENNAISAINETUOTTEET - PRODUKTER AV MINERALISKA ÄMNER - NONMETAL MINERAL MFS NES
- 661 KALKKI, SEMENTTI YMS. RAKENNUSAINET - KALK, CEMENT O.D. BYGGNADSMATERIAL - LIME, CEMENT, BLDG PRODS
- 6611 KALKKI - KALK - LIME, QUICK, SLKED, HYDRAULC
- 6612 SEMENTTI - CEMENT - CEMENT

- 6613 RAKENNUS- JA MUISTOMERKKIKIVI, VALMISTETTU - BYGGNADS- OCH MONUMENTSTEN, BEARBETAD - BUILDING STONE ETC WORKD
- 6618 RAKENNUSAINIET ASBESTISEMENTISTÄ YMS. - BYGGNADSMATERIAL AV ASBESTBETONG O.D. - MNRL BLDG PRD UNFIRD NES
- 662 KERAAMISET JA TULENKESTÄVÄT RAKENNUSTARV. - KERAMISKA OCH ELDFAST BYGGNADSMAT. - CLAY, REFRACTORY BLDG PRD
- 6623 TULENKESTÄVÄT RAKENNUSTARVIKKEET - ELDFAST BYGGNADSMATERIAL - REFRACTORY BUILDING PROD
- 6624 TILLET, PUTKET, LAAAT YMS. TUOTTEET - MURTEGEL, RÖR, PLATTOR O.D. PRODUKTER - BRICKS ETC NONREFRACTORY
- 663 MUUT KIVENNAISAINIET TUOTTEET - ANDRA PRODUKTER AV MINERALISKA ÄMNER - MINERAL MANUFACTURES NES
- 6631 MYLLYNKIVET, HIOMAKIVET YMS. - KVARNSTENAR, SLIPSTENAR O.D. - GRINDING STONES ETC
- 6632 HIOMAPAPERI YMS. - SLIPPAPPER O.D. - ABRASIVE CLOTHS ETC
- 6633 MUUT KIV.AINETUOTTEET, PL. KERAAMISET - ANDRA PROD. AV MINER. ÄMNER UTOM KERAMISKA - MINRL MFS NES NONCERAMIC
- 6635 KIVENNAISVILLA YMS. - MINERALULL O.D. - MINRL INSULATING PROD NES
- 6637 TULENKESTÄVÄT TUOTTEET, PL. RAKENNUSTARV. - ELDFASTA PROD. UTOM BYGGNADSMATERIAL - REFRACTORY WARE NONBLDG
- 6638 ASBESTITUOTTEET - PRODUKTER AV ASBEST - ASBESTOS, FRICTION MATRLS
- 6639 MUUT KERAAMISET TUOTTEET - ANDRA KERAMISKA PRODUKTER - CERAMIC ARTICLES NES
- 664 LASI - GLAS - GLASS
- 6641 LASIMASSA, -JÄTTEET, -KUULAT, -TANGOT YMS. - GLASSMASSA, -AVFALL, -KULOR, -STÄNGER O.D. - GLASS NONOPTICAL, PLAIN
- 6642 OPTINEN LASI JA SIITÄ VALM. ESINEET - OPTISKT GLAS OCH ARTIKLAR DÄRAV - OPTICAL GLASS UNWRKD ETC
- 6643 VALMISTAMATON VEDETTY TAI PUHALLETTU LASI - OBEARBETADE PLANGLAS, DRAGET ELLER BLÅST - DRAWN, BLOWN GLASS UNWRKD
- 6644 PINNALTA HIOTTU TAI KIILLOTETTU LASI - YTSLIPAT ELLER POLERAT GLAS - GLASS SURFACE-GROUND ETC
- 6645 VALMISTAMATON VALETTU TAI VALSSATTU LASI - OBEARBETADE PLANGLAS, GJUTET, VALSAT - CAST, ROLLED GLASS UNWRKD
- 6646 LASILAATAT, -TILLET YMS., SOLULASI - MURSTENAR, PLATTOR O.D. AV GLAS, CELLGLAS - GLASS CONSTRUCTION PRODS
- 6647 VARMUUSLASI - SÄKERHETSRUUTOR - SAFETY GLASS CUT OR NOT LASIPEILIT - SPEGLAR AV GLAS - SHEET GLASS METAL-COATED
- 6648 MUU LASI - ANNAT GLAS - GLASS NES
- 6649 LASITAVARAT - GLASVAROR - GLASSWARE
- 665 LASIPULLOT, -TÖLKIT, -PUTKILOT YMS. - FLASKOR, BURKAR, TABLETTRÖR O.D. AV GLAS - BOTTLES ETC OF GLASS
- 6652 PÖYTÄ, YMS. LASIESINEET - BORDS- O.D. GLASVAROR - HOUSEHLD. HOTEL ETC GLASS
- 6658 MUUT LASITAVARAT - ANDRA VAROR AV GLAS - GLASS ARTICLES NES
- 666 POSLIINI JA MUUT KERAAMISET TAVARAT - PORSLIN OCH ANDRA KERAMISKA VAROR - POTTERY
- 6664 TALOUS- JA PÖYTÄESINEET, POSLIINI - HUSHÄLLS- OCH BORDSARTIKLAR AV PORSLIN - PORCELN, CHINA HOUSE WARE
- 6665 TALOUS- JA PÖYTÄESINEET, MUUTA KER. AIN. - HUSHÄLLS-, BORDSART. AV ANDRA KER. MAT. - COARSE CERAMIC HOUSEWARE
- 6666 PIENOSPATSAAIT JA MUUT KORISTE-ESINEET - STATYETTER OCH ANDRA PRYDNADSFÖREMÅL - CERAMIC ORNAMENTS ETC
- 667 HELMET, JALO. JA KORUKIVET - PÄRLOR, ÄDEL- OCH SMYCKESTENAR - PEARL, PREC., SEMI-P STONE
- 6671 LUONNONHELMET - NATURPÄRLOR - PEARLS UNSET, UNSTRUNG
- 6672 TIMANTIT, PL. TEOLLISUUSTIMANTIT - DIAMANTER UTOM INDUSTRI-DIAMANTER - DIAMONDS NONINDUST, UNSET
- 6673 MUUT JALO- TAI PUOLIJALOKIVET - ANDRA ÄDELSTENAR ELLER HALV-ÄDELSTENAR - PREC., SEMI-PR STONES NES
- 6674 SYNT., REKONST. JALO- TAI PUOLIJ.KIVET - SYNT., REKONST. ÄDEL- ELLER HALVÄDELSTENAR - SYNTH PREC., SEMI-P STONE
- 67 RAUTA JA TERÄS - JÄRN OCH STÅL - IRON AND STEEL
- 671 TAKKIRAUTA, PEILIRAUTA, FERROSEOKSET YMS. - STACKJÄRN, SPEGEL-JÄRN, FERROLEGER. O.D. - PIG IRON ETC
- 6712 TAKKI- JA PEILIRAUTA - STACK- OCH SPEGELJÄRN - PIG IRN, SPIEGELEISEN ETC
- 6713 RAUTA-, TERÄSJAUHE, -ROUHE; RAUTASIENI - JÄRN, STÅL, PULV., GRANUL.; JÄRNSVAMP - IRON, STL POWDER, SHOT, ETC
- 6716 FERROSEOKSET - FERROLEGERINGAR - FERRO-ALLOYS
- 672 VALANTEET JA AINEKSET, RAUTAA TAI TERÄSTÄ - GÖT OCH ÄMNER AV JÄRN ELLER STÅL - IRON, STEEL PRIMARY FORMS
- 6724 RAUTA- JA TERÄSVALANTEET YMS. - GÖT AV JÄRN OCH STÅL - IRN, STL INGOTS, LUMPS, ETC
- 6725 BLOOMS, BILLETS YMS. RAUTAA TAI TERÄSTÄ - BLOOMS, BILLETS O.D. AV JÄRN ELLER STÅL - IRN, STL BLOOMS, SLABS, ETC
- 6727 LEVYAINEKSET RULLINA, RAUTAA TAI TERÄSTÄ - PLÄTÄMNER I RULLAR, AV JÄRN ELLER STÅL - IRN, STL COIL FR REROLLNG
- 673 TANGOT JA MUOTOTANGOT, RAUTAA TAI TERÄSTÄ - STÄNG OCH PROFILSTÄNG AV JÄRN ELLER STÅL - IRON, STEEL SHAPES ETC
- 6731 VALSSILANKA, RAUTAA TAI TERÄSTÄ - VALSTRÅD AV JÄRN ELLER STÅL - IRON, STEEL WIRE ROD
- 6732 TANGOT, RAUTAA TAI TERÄSTÄ - STÄNG AV JÄRN ELLER STÅL - IRON, STEEL BARS ETC
- 6733 MUOTOTANGOT, RAUTAA TAI TERÄSTÄ - PROFILSTÄNG AV JÄRN ELLER STÅL - IRON, STEEL PROFILES ETC
- 674 RAUTA- JA TERÄSLEVY, UNIV. RAUTA JA -TERÄS - JÄRN- OCH STÅLPLÄT, UNIV. JÄRN O. -STÅL - IRN, STL UNIV. PLATE, SHEET
- 6741 UNIVERSAALIRAUTA JA -TERÄS - UNIVERSALJÄRN OCH -STÅL - IRON OR STEEL UNIVERSALS
- 6744 VALSSATTU RAUTA- JA TERÄSLEVY, YLI 4.75MM - VALSAD JÄRN- OCH STÅLPLÄT, ÖVER 4.75MM - IRN, STL HVY PLATE, ROLLED
- 6745 VALSSATTU RAUTA- JA TERÄSLEVY, 3-4.75MM - VALSAD JÄRN- OCH STÅLPLÄT, 3-4.75MM - IRN, STL MED PLATE, ROLLED
- 6746 VALSSATTU RAUTA- JA TERÄSLEVY, ALLE 3MM - VALSAD JÄRN- OCH STÅLPLÄT, UNDER 3MM - IRN, STL THIN PLATE, ROLLD
- 6747 TINATTU RAUTA- JA TERÄSLEVY - FÖRTENNAD JÄRN- OCH 6747 STÅLPLÄT - TINNED PLATES, SHEETS
- 6749 MUUT RAUTA- JA TERÄSLEVY - ANDRA JÄRN- OCH STÅLPLÄTAR - OTH IRN, STL PLATES, SHEET
- 675 RAUTA- JA TERÄSVANNE - BAND AV JÄRN ELLER STÅL - IRON, STEEL HOOP, STRIP
- 676 RAUTATIERADAN RAK.AIN., RAUTAA TAI TERÄSTÄ - BANBYGGNADSMAT. AV JÄRN ELLER STÅL - RAILVY RAILS ETC IRN, STL
- 677 RAUTA- JA TERÄSLANKA, PL. VALSSILANKA - TRÅD AV JÄRN OCH STÅL, UTOM VALSTRÅD - IRN, STL WIRE (EXCL W ROD)
- 678 PUTKET JA PUTKENOSAT, RAUTAA TAI TERÄSTÄ - RÖR OCH RÖRDELAR AV JÄRN ELLER STÅL - IRON, STL TUBES, PIPES, ETC
- 6781 VALURAUTAPUTKET - RÖR AV GJUTJÄRN - CAST IRON TUBES, PIPES
- 6782 SAUMATTOMAT PUTKET, RAUTAA TAI TERÄSTÄ - SÖMLÖSA RÖR AV JÄRN ELLER STÅL - IRON, STL SEAMLESS TUBES
- 6783 HITSATUT PUTKET, RAUTAA TAI TERÄSTÄ - SVETSAD RÖR AV JÄRN ELLER STÅL - IRON, STL TUBES, PIPES NES
- 6784 VESIVOIMASÄHKÖLAITOSTEN KORKEAPAINEPUTKET - HÖGTRYCKSRÖR FÖR EL. VATTENKRAFTST. - STL HIGHPRESSURE CONDUIT
- 6785 PUTKENOSAT, RAUTAA TAI TERÄSTÄ - RÖRDELAR AV JÄRN ELLER STÅL - IRON, STEEL TUBE FITTINGS
- 679 VALETUT JA TAOTUT RAUTA- JA TERÄSTAVARAT - GJUTNA ELLER SMIDDA VAROR AV JÄRN O. STÅL - IRN, STL CASTINGS UNWORKD
- 6793 TAOTUT RAUTA- JA TERÄSTAVARAT - SMIDDA VAROR AV JÄRN OCH STÅL - IRON, STL FORGINGS ROUGH
- 6794 VALMISTAMATTOMAT RAUTA- JA TERÄSVALUT - GJUTGODS AV JÄRN ELLER STÅL, OBEARBETAT - IRON, STL CASTINGS ROUGH
- 68 MUUT METALLIT - ANDRA METALLER - NON-FERROUS METALS
- 681 HOPEA, PLATINA JA MUUT PLATINARYHMÄN MET. - SILVER, PLATINA O.A. PLATINAMET. - SILVER, PLATINIUM, ETC
- 6811 O.A. PLATINAMET. - SILVER, PLATINIUM, ETC
- 6812 PLATINA JA HOPEAPUOLIVALMISTEET - SILVER OCH HALVFABRIKAT DÄRAV - SILVER UNWKD, PARTLY WRKD
- 682 KUPARI - KOPPAR - COPPER EXC CEMENT COPPER
- 6821 KUPARI JA KUPARISEOKSET, VALMISTAMATTOMAT - KOPPAR OCH KOP-PARLEGERINGAR, OBEARB. - COPPER NES, ALLOYS, UNWRT
- 6822 PUOLIVALMISTEET, KUPARIA TAI KUPARISEOSTA - HALVFABRIKAT AV KOPPAR ELLER K-LEGERINGAR - COPPER, ALLOYS WORKED
- 683 NIKKELI - NICKEL - NICKEL
- 6831 NIKKELI JA NIKKELISEOKSET, VALMISTAMATT. - NICKEL OCH NICKELLE-GERINGAR, OBEARB. - NICKEL, ALLOYS UNWROUGHT
- 6832 PUOLIVALMISTEET, NIKKELIÄ TAI NIKK. SEOSTA - HALVFABRIKAT AV NICKEL ELLER N-LEGER. - NICKEL, ALLOYS WORKED
- 684 ALUMIINI - ALUMINIUM - ALUMINIUM
- 6841 ALUMIINI- JA ALUM. SEOKSET, VALMISTAMATT. - ALUMINIUM OCH ALUM.LEGERINGAR, OBEARB. - ALUMINIUM, ALLOYS, UNWRT
- 6842 PUOLIVALMISTEET, ALUMIINIÄ TAI AL. SEOSTA - HALVFABRIKAT AV ALUMINIUM ELLER A-LEGER. - ALUMINIUM, ALLOYS WORKED
- 685 LYIYJ - BLY - LEAD
- 6851 LYIYJ JA LYIYJSEOKSET, VALMISTAMATTOMAT - BLY OCH BLYLEGE-RINGAR, OBEARBETADE - LEAD, ALLOYS UNWROUGHT
- 6852 PUOLIVALMISTEET, LYIYJÄ TAI LYIYJSEOSTA - HALVFABRIKAT AV BLY ELLER BLYLEGERINGAR - LEAD, ALLOYS WORKED
- 686 SINKKI - ZINK - ZINC
- 6861 SINKKI JA SINKKISEOKSET, VALMISTAMATTOMAT - ZINK OCH ZINKLEGE-RINGAR, OBEARBETADE - ZINC, ALLOYS UNWROUGHT
- 6863 PUOLIVALMISTEET, SINKKIÄ TAI SINKKISEOSTA - HALVFABRIKAT AV ZINK ELLER Z-LEGERINGAR - ZINC, ALLOYS WKD, INC DUST
- 687 TINA - TENN - TIN
- 6871 TINA JA TINASEOKSET, VALMISTAMATTOMAT - TENN OCH TENNLEGE-RINGAR, OBEARBETADE - TIN, ALLOYS UNWROUGHT
- 6872 PUOLIVALMISTEET, TINAA TAI TINASEOSTA - HALVFABRIKAT AV TENN ELLER TENNLEGERINGAR - TIN, ALLOYS WORKED
- 688 URAANI JA TORIUM - URAN OCH TORIUM - URANIUM, THORIUM, ALLOYS
- 689 MUUT EPÄJALOT METALLIT, VALMISTAMATTOMAT - ÖVRIGA OÄDLA METALLER, OBEARBETADE - NON-FER BASE METALS NES
- 6891 MAGNESIUM, VOLFRAMI, MOLYBDEENI, TANTAALI - MAGNESIUM, VOL-FRAM, MOLYBDEN, TANTAL - TUNGST, MOLYB, TANTAL, MAGN
- 6899 MUUT EPÄJALOT METALLIT, KERMITIT - ANDRA OÄDLA METALLER, KERMETTER - BASE METALS NES, CERMETS
- 69 TUOTTEET EPÄJALOSTA METALLISTA - ARBETEN AV OÄDLA METALLER - METAL MANUFACTURES NES
- 691 METALLIRAKENTEET JA NIIDEN OSAT - METALLKONSTRUKTIONER OCH DELAR DÄRTILL - STRUCTURES AND PARTS NES
- 6911 RAKENTEET JA NIIDEN OSAT, RAUTAA TAI TER. - KONSTRUKT. OCH DELAR AV JÄRN ELLER STÅL - STRUCTURES, PARTS IRN, STL
- 6912 RAKENTEET JA NIIDEN OSAT, ALUMIINIÄ - KONSTRUKTIONER OCH DELAR DÄRTILL AV ALUMINIUM - STRUCTURES, PARTS ALUMNN
- 692 KULJETUS- JA VARASTOIMISSÄILIÖT, -ASTIAT - CISTERNER OCH FAT FÖR TRANSPORT O.D. - METAL TANKS, BOXES, ETC
- 6921 SÄILIÖT, ALTAAT YM., RAUTAA, TER., ALUM. - CISTERNER, TANKAR O.D. AV JÄRN, STÅL, ALUM. - METAL STORAGE TANKS ETC
- 6924 PAKKAUSLAATIKOT YM., RAUTAA, TER., ALUM. - FÖRPACKNINGSLÄDOR O.D., AV JÄRN, STÅL, ALUM. - MTL TRANSPORT BOXES ETC
- 693 VAJERI, KÖYSI, VERKKO YMS., METALLIA - KABLAR, LINOR, DUK O.D. AV METALL - WIRE PRODUCTS NON ELECT
- 6931 ERISTÄMÄTÖN VAJERI, KÖYSI YMS. - OISLERADE KABLAR, LINOR O.D. - WIRE, CABLES, ROPES ETC
- 6932 PIIKKILANKA, RAUTAA TAI TERÄSTÄ - TAGGTRÅD AV JÄRN ELLER STÅL - IRON, STEEL FENCING WIRE
- 6935 KUDELMA, VERKKO YMS., RAUTAA, TERÄSTÄ YM. - DUK, NÄT O.D. AV JÄRN, STÅL, KOPPAR - METAL FENCING, GAUZE, ETC
- 694 NAULAT, RUUVIT, PULTIT, MUTTERIT YMS. - SPIK, SKRUVAR, BULTAR, MUTTRAR O.D. - STL, COPPR NAILS, NUTS, ETC
- 695 KÄSITYÖVÄLINEET JA VAHDETTAVAT TYÖTERÄT - HANDVERKTYG OCH UTBYTBARA VERKTYG - TOOLS
- 6951 MAATALOUDESSA KÄYT. KÄSITYÖVÄLINEET - HANDVERKTYG OCH -RED-SKAP FÖR LANTBRUK - HAND TOOLS, AGRIC, FOREST
- 6953 MUUT KÄSITYÖVÄLINEET - ANDRA HANDVERKTYG - OTHER HAND TOOLS
- 6954 VAHDETTAVAT KÄSITYÖVÄLINEIDEN TYÖTERÄT - UTBYTBARA VERKTYG FÖR HANDVERKTYG - BLADES, TIPS, ETC FR TOOLS
- 696 LEIKKAAMIS- JA RUOKAILUVÄLINEET - KNIVAR, SAXAR OCH BESTICK - CUTLERY
- 697 MUUT TALOUSTAVARAT, METALLIA - ANDRA HUSHÄLLSARTIKLAR AV METALL - BASE MTL HOUSEHOLD EQUIP
- 6973 KOTITALOUDESSA KÄYT. UUNIT, LIEDET YM. - UGNAR, SPISAR O.D. FÖR HUSHÄLLSBRUK - DMSTC HEATG, COOKG APPRPTS

- 6974 MUUT KOTITAL. KÄYT. METALLIESINEET — ANDRA ARTIKLAR FÖR HUSHÄLLSBRUK, AV METALL — BASE MTL DMSTC ARTIC NES
- 6975 SANITEETTIESINEET JA NIIDEN OSAT — SANITÄRTIKLAR OCH DELAR TILL DESSA — BASE MTL INDR SANIT WARE
- 6978 MUUT METALLISEE TALOUS- JA KORISTEESIN. — ANDRA HUSHÄLLS-, PRYDNADSART., AV MET. — BASE MTL HOUSE EQUIP NES
- 6999 MUUT TAVARAT EPÄJALOSTA METALLISTA — ANDRA VAROR AV OÄDLA METALLER — OTHER METAL MANUFACTURES
- 6991 LUKOT, HELÄT, KASSAKAAPIT YMS. — LÄS, BESLAG, KASSASKÄP O.D. — LOCKSMITHS WARES, ETC
- 6992 KETJUT JA NIIDEN OSAT, RAUTAA TAI TERÄSTÄ — KÄTTINGAR OCH DELAR AV JÄRN OCH STÅL — IRON, STL CHAIN AND PARTS
- 6993 NEULAT, NUPPINEULAT, PUTKINIITIT YM. — NÄLAR, KNAPPNÄLAR, RÖRNITÄR O.D. — PINS, HOOKS, EYES, ETC
- 6994 JOUSET JA JOUSENLEHDET — FJÄDRAR OCH FJÄDERBLAD — SPRINGS AND LEAVES
- 6996 ERINÄISEE TAVARAT, EPÄJALOA METALLIA — DIVERSE VAROR AV OÄDEL METALL — BASE MTL MISC ARTICLES
- 6997 MUUT TAVARAT, RAUTAA TAI TERÄSTÄ — ANDRA VAROR AV JÄRN ELLER STÅL — IRON, STEEL ARTICLES NES
- 6998 MUUT TAVARAT, KUPARIA, NIKKELIÄ, ALUM. YM. — ANDRA VAROR AV KOPPAR, NICKEL, ALUM. O.D. — MFRS NES OF CPR, NIKL, ETC
- 6999 MUISTA EPÄJ. METALLEISTA VALM. TUOTTEET — PRODUKTER AV ANDRA OÄDLA METALLER — OTH BASE MTLs MNFTS ETC
- 7 KONEET, LAITTEET JA KULJETUSVÄLINEET — MASKINER, APPARATER OCH TRANSPORTMEDEL — MACHINES, TRANSPORT EQUIP
- 71 VOIMAKONEET JA MOOTTORIT — KRAFTMASKINER OCH MOTORER — POWER GENERATING EQUIPMT
- 711 HÖYRYKATTILAT — ÄNGPANNOR — STEAM BOILERS & AUX PLNT
- 7111 HÖYRYKATTILAT — ÄNGPANNOR — STEAM BOILERS ETC
- 7112 HÖYRYKATTILOIDEN APULAITTEET — HJÄLPAPPARATER FÖR ÄNGPANNOR — AUXILIARY BOILER PLANT
- 7119 HÖYRYKATTILOIDEN JA NIIDEN APULAITT. OSAT — DELAR TILL ÄNGPANNOR OCH HJÄLPAPPAR. — PTS NES OF APP OF 711
- 712 HÖYRYTURBIINIT — ÄNGTURBINER — STEAM ENGINES, TURBINES
- 7126 HÖYRYKONEET, HÖYRYTURBIINIT — ÄNGMASKINER, ÄNGTURBINER — STEAM POWER UNITS, ENIGNS
- 7129 HÖYRYKONEIDEN JA HÖYRYTURBINIEN OSAT — DELAR TILL ÄNGMASKINER OCH ÄNGTURBINER — STM ENGINE ETC PARTS NES
- 713 MÄNTÄPOLTTOMOOTTORIT — FÖRBRÄNNINGSKOLVMOTORER — INTRNL COMBUS PSTN ENGIN
- 7131 LENTOKONEENMOOTTORIT JA NIIDEN OSAT — FLYGMASKINSMOTORER OCH DELAR DÄRTILL — -- FOR AIRCRAFT AND PRTS
- 7132 AUTONMOOTTORIT YMS. MÄNTÄPOLTTOMOOTTORIT — BILMOTORER O.D. FÖRBRÄNNINGSKOLVMOTORER — -- FOR MOTOR VEHICLES
- 7133 MÄNTÄPOLTTOMOOTTORIT VESIALUKSIIN — FÖRBRÄNNINGSKOLVMOTORER FÖR FARTYGSDRIFT — -- FOR MARINE PROPULSION
- 7138 MUUT MÄNTÄPOLTTOMOOTTORIT — ANDRA FÖRBRÄNNINGSKOLVMOTORER — -- ENGINES, NES
- 7139 MÄNTÄPOLTTOMOOTTORIEN OSAT — DELAR TILL FÖRBRÄNNINGSKOLVMOTORER — -- PARTS, NES
- 714 REAKTOMOOTTORIT JA MUUT KAASUTURBIINIT — REAKTIONSMOTORER O.A. GASTURBINER — ENGINES AND MOTORS NES
- 7144 SUIHKUTURBOMOOTTORIT YM. REAKTOMOOTTORIT — TURBOJETMOTORER O.A. REAKTIONSMOTORER — REACTION ENGINES
- 7148 TURBOPOTKURIMOOTTORIT YM. KAASUTURBIINIT — TURBOPROPOMOTORER O.A. GASTURBINER — GAS TURBINES NES
- 7149 RYHMÄÄN 714 SIS. MOOTTORIDEN OSAT — DELAR TILL MOTORER HÄNFÖRLIGA TILL GRUPP 714 — PRTS OF ENGINE, MOTOR NES
- 716 SÄHKÖGENERAATTORIT JA -MOOTTORIT — ELEKTRISKA GENERATORER OCH MOTORER — ROTATING ELECTRIC PLANT
- 7161 TASAVIRTAMOOTTORIT JA -GENERAATTORIT — LIKSTRÖMSMOTORER OCH -GENERATORER — DC MOTORS AND GENERATORS
- 7162 MUUT SÄHKÖVIRTAMOOTTORIT — ANDRA ELSTRÖMSMOTORER — AC MTRS. GENRTS, GEN SETS
- 7163 PYÖRIVÄT MUUTTAJAT — ROTERANDE OMFORMARE — ROTARY CONVERTERS
- 7169 GENER., MOOTTORIDEN, PYÖR. MUUTTAJIEN OSAT — DELAR TILL GENER., MOTORER, ROT. OMFORM. — PTS NES OF ROT ELEC PLNT
- 718 MUUT VOIMAKONEET JA MOOTTORIT — ANDRA KRAFTMASKINER OCH MOTORER — OTH POWER GENERATG MACHY
- 7187 YDINREAKTORIT JA NIIDEN OSAT — KÄRNREAKTORER OCH DELAR DÄRTILL — NUCLEAR REACTORS, PTS NES
- 7188 MUUT VOIMAKONEET JA MOOTTORIT — ANDRA KRAFTMASKINER OCH MOTORER — WIND, WATER, ETC ENGINES
- 72 ERAIDEN TEOLLISUUDENALOJEN KONEET — MASKINER FÖR SÄRSKILDA INDUSTRIER — MACHS FOR SPCL INDUSTYS
- 721 MAATALOUSKONEET JA -LAITTEET, PL. TRAKTORIT — LANTBRUKSMASKINER, UTM TRAKTORER — AGRIC MACHY, EXC TRACTORS
- 7211 KONEET MAAN MUOKKAUSTA JA VIJELYÄ VARTEN — MASKIN. FÖR JORDENS BEREDN. OCH ODLING — CULTIVATING MACHINERY
- 7212 KONEET LEIKKUUTA JA SADONKORJUUTA VARTEN — MASKINER FÖR SKÖRD OCH SLÄTTER — HARVESTING ETC MACHINES
- 7213 LYPSYKONEET JA MEJERIKONEET — MJÖLNINGSMASKINER OCH MEJERIMASKINER — DAIRY MACHINERY NES
- 7219 MUUT MAATALOUSKONEET JA -LAITTEET — ANDRA MASKINER OCH APPARATER FÖR LANTBRUK — AGRICULTURE MACHINES NES
- 722 TRAKTORIT, PL. NOJAPERÄVAUNUJEN VETOAUNUT — TRAKTORER, UTM FÖR SEMI-TRAILERS — TRACTORS NON-ROAD
- 7223 TELAKETJUTRAKTORIT — BANDTRAKTORER — TRACK-LAYING TRACTORS
- 7224 PYÖRÄTRAKTORIT — TRAKTORER MED HJUL — WHEELED TRACTORS NES
- 723 MAANSIIRTO-, KAIVUU- YMS. KONEET — JORDTRANSPORT-, GRUV- O.D. MASKINER — CIVIL ENGINEERG EQUIP ETC
- 7233 KULJETUSKONEISTOISEE TIEJYRÄT — MASKINDRIVNA VÄGVÄLTAR — MECHANICAL ROAD ROLLERS
- 7234 MUUT MAANSIIRTO-, KAIVUU- YMS. KONEET — ANDRA JORDTRANSPORT-, GRUV- O.D. MASKINER — CONST, MINING MACHNRY NES
- 7239 MAANSIIRTO-, KAIVUU- YMS. KONEIDEN OSAT — DELAR TILL JORDTRANSPORT- O.D. MASKINER — CONST ETC MACHY PTS NES
- 724 TEKSTIILI- JA NAHKATEOLLISUUSKONEET — MASKINER FÖR TEXTIL ELLER LÄDERINDUSTRI — TEXTILE, LEATHER MACHNRY
- 7243 OMPELUKONEET — SYMÄSKINER — SEWING MACHS, NEEDLES ETC
- 7244 TEKSTIILIKUITUVEN VALM.- JA KÄSITT.KONEET — MASKIN. FÖR PROD., BEHANDL. AV TEXT.FIBR. — SPINNING, EXTRDNG, ETC MCH
- 7245 KUTOMAKONEET — VÄVSTÖLAR — WEAVING, FELT MFG, ETC MCH
- 7246 KUTOMAKONEIDEN APULAITTEET JA OSAT — HJÄLPAPPARATER OCH DELAR TILL VÄVSTÖLAR — AUXIL TXTL MCH, PARTS NES
- 7247 PESU-, PRÄSSÄYS- JA SILITYSKONEET — TVÄTT-, PRESS- OCH STRYKMASKINER — TEXTILE MACHINERY NES
- 7248 NAHAN JA VUODAN KÄSITTELYKONEET — MASKINER FÖR BEHANDLING AV HUDAR, SKINN, LÄDER — SKIN, LEATHER WORKING MACH
- 725 PAPERITEOLLISUUSKONEET — PAPPERSINDUSTRIMASKINER — PAPER ETC MILL MACHINERY
- 7251 PAPERIMASSAN, PAPERIN, PAHVIN VALM.KONEET — MASKINER FÖR TILLVERKNING AV PAPPER O.D. — PAPER, PULP MAKING MACHRY
- 7252 PAHVIN JA PAPERIN LEIKKUU- YMS. KONEET — SKÄRMASKINER O.D. FÖR PAPPER OCH PAPP — PAPER ETC PRODUCT MF MACH
- 7259 PAPERITEOLLISUUSKONEIDEN OSAT — DELAR TILL PAPPERSINDUSTRIMASKINER — PTS NES OF MACHS OF 725
- 726 KIRJAPAINO- JA KIRJANSITOMAKONEET — TRYCK- OCH BOKBINDERIMASKINER — PRINTG, BKBINDG MACHY, PTS
- 7263 KIRJAKKEIDEN VALAMISKONEET, KIRJAKKEET YM. — MASKIN. FÖR TYPGJUTNING, TRYCKTYPER O.D. — TYPESET MCH ETC, TYPE ETC
- 7264 ROTATIOPAINOKONEET, TIKELIKONEET — ROTATIONSPRESSAR, DIGELPRESSAR — PRINTING PRESSES
- 7267 MUUT PAINOKONEET, PAINATUKSEN APUKONEET — ANDRA TRYCKMASKINER, HJÄLPMASKINER — OTH PRINTG & ANCLL MACH
- 7268 KIRJANSITOMAKONEET — BOKBINDERIMASKINER — BOOKBINDING MACHRY, PARTS
- 7269 PAINOKONEIDEN OSAT — DELAR TILL TRYCKMASKINER — PTS NES OF MCH OF 7263/7
- 727 ELINTARVIKE- JA MYLLYTEOLLISUUSKONEET — MASKINER FÖR LIVSMEDELS- O. KVARNINDUST. — FOOD MACHRY NON-DOMESTIC
- 7271 MYLLYTEOLLISUUDEN KONEET — MASKINER FÖR KVARNINDUSTRI
- 7271 GRAIN WORKING MCHY, PARTS
- 7272 MUUT ELINTARVIKETEOLLISUUDEN KONEET — ANDRA MASKINER FÖR LIVSMEDELSINDUSTRI — OTH FOOD PROC MCHY, PARTS
- 728 MUUT TEOLL. ERIKOISKONEET JA -LAITTEET — ANDRA MASKINER FÖR SÄRSKILDA INDUSTRIER — OTH MACHY FOR SPCL INDUS
- 7281 PUUN, KOVAKUMIN, BETONIN YM. TYÖSTÖKONEET — VERKTYGSMASKINER FÖR SÄRSK. IND. — MACH-TOOLS FR SPCL INDUS
- 7283 KIVENNÄISAINIEN KÄSITTELYKONEET — MASKINER FÖR BEHANDLING AV MINERALÄMNER — OTHR MINERAL WORKG MACHY
- 7284 MUUT TEOLL. ERIK.KONEET JA -LAITTEET — ANDRA MASK. OCH APPAR. FÖR SÄRSKILDA IND. — MACHY FOR SPCL INDUS NES
- 73 METALLITEOLLISUUSKONEET — METALLBEARBETNINGSMASKINER — METALWORKING MACHINERY
- 736 METALLINTYÖSTÖKONEET — METALLBEARBETNINGSMASKINER — MACHINE TOOLS FOR METAL
- 7361 METALLINTYÖSTÖKONEET LEIKKAAMISTA VARTEN — SKÄRANDE METALLBEARBETNINGSMASKINER — METAL CUTTING MACH-TOOLS
- 7362 METALLINTYÖSTÖKONEET MUOTOILUA VARTEN — FORMANDE METALLBEARBETNINGSMASKINER — METAL FORMING MACH-TOOLS
- 7367 MUUT METALLINTYÖSTÖKONEET — ANDRA METALLBEARBETNINGSMASKINER — OTH METALWRKG MACH-TOOLS
- 7368 TYÖKAPALEEN- JA TYÖTERÄNPITIMET — HÄLLARE FÖR ARBETSSTYCKEN OCH VERKTYG — WORK, TOOL HOLDERS ETC
- 7369 METALLINTYÖSTÖKONEIDEN MUUT OSAT — ANDRA DELAR TILL METALLBEARBETNINGSMASKINER — PTS NES OF TOOLS OF 736
- 737 MUUT METALLITEOLLISUUSKONEET — ANDRA MASKINER FÖR METALLINDUSTRIIN — METALWORKING MACHNRY NES
- 7371 KONVERTTERIT, VALUSANGOT, VALUKONEET YM. — KONVERTRAR, GJUTSKÄNKLAR, GJUTMASKINER — FOUNDRY EQUIPMT, PTS NES
- 7372 VALSSAIMET JA NIIDEN TELÄT — VALSVERK OCH VALSAR TILL DESSA — ROLLING MILLS AND ROLLS
- 7373 HITSAUS-, JUOTTO- JA LEIKKAUSKONEET — MASK. FÖR SVETSNING, LÖDNING OCH SKÄRNING — WELDING, BRAZING, ETC MCHS
- 74 YLEISKÄYTTÖISEE TEOLL. KONEET JA LAITTEET — INDUSTRIEMASKINER FÖR ALLMÄNT BRUK — GENRL INDUSTRIL MACHY NES
- 741 KUUMENNUS- JA JÄÄHDYTYSKONEET JA -LAITTEET — APPAR. FÖR UPPVÄRMNING OCH AVKYLVNING — HEATING, COOLING EQUIPMT
- 7411 KAASUGENERAATTORIT — GASGENERATORER — GAS GENERATORS
- 7412 TULIPESÄNPOLTTIMET, ARINAT YM. — BRÄNNARE, ELDSTADSROSTAR O.A. — BURNERS, MECH STOKERS, ETC
- 7413 TEOLLISUUS- JA LAB.UUNIT JA NIIDEN OSAT — INDUSTRI- OCH LAB.UGNAR OCH DELAR DÄRTILL — INDUST FURNACES ETC PRTS
- 7414 JÄÄHDYTYSLAITTEET, EI KOTITAL.KÄYT. — KYLUTRUSTNING, EJ FÖR HUSHÄLLSBRUK — NONDOM REFRIG EQUIPT, PTS
- 7415 ILMASTOINTILAITTEET — LUFTKONDITIONERINGSAPPARATER — AIR-CONDITIONING MACHNRY
- 7416 MUUT KUUMENNUS-, JÄÄHD.KONEET JA -LAITTEET — ANDRA MASK., APPAR. FÖR UPPVÄRM., AVKYL. — HEATING, COOLING EQU NES
- 742 NESTEPUMPUT — VÄTSKEPUMPAR — PUMPS FOR LIQUIDS ETC
- 7421 MÄNTÄ-, DIAFRAGMA YMS. PUMPUT — KOLV-, DIAFRAGMA O.D. PUMPAR — RECIPROCATING PUMPS NES
- 7422 SENTRIFUGAALINESTEPUMPUT — CENTRIFUGALPUMPAR — CENTRIFUGAL PUMPS NES
- 7423 KIERTONESTEPUMPUT — ROTATIONSPUMPAR — ROTARY PUMPS NES
- 7428 MUUT NESTEPUMPUT — ANDRA VÄTSKEPUMPAR — OTHER PUMPS FOR LIQUIDS
- 7429 NESTEPUMPUJEN OSAT — DELAR TILL VÄTSKEPUMPAR — PTS NES OF PUMPS OF 742
- 743 ILMAPUMPUT, KOMPRESSORIT, SENTRIFUGIT YMS. — LUFTPUMPAR, CENTRIFUGER O.D. — PUMPS NES, CENTRFUGES ETC
- 7431 ILMA- JA TYHJIÖPUMPUT, KOMPRESSORIT — LUFT- OCH VAKUUMPUMPAR, KOMPRESSORER — PUMPS FOR GASES ETC
- 7432 ILMAPUMPUJEN, KOMPRESSORIN YM. OSAT — DELAR TILL LUFTPUMPAR, KOMPRESSORER O.D. — PUMP, COMPRESSOR PRTS NES
- 7434 PUHALTIMET YMS. SEKÄ NIIDEN OSAT — FLÄKTAR, BLÄSMASKINER OCH DELAR DÄRTILL — FANS, BLOWERS, ETC PARTS
- 7435 SENTRIFUGIT — CENTRIFUGER — CENTRIFUGES
- 7436 SUODATUS- JA PUHDISTUSKONEET — MASKINER FÖR FILTRERING OCH RENGING — GAS, LIQUID FILTERS ETC
- 7439 SENTRIFUGIEN, SUOD.- JA PUHD.KONEIDEN OSAT — DELAR TILL CENTRIF., FILTR.MASKINER — PTS NES OF APP OF 7435, 6
- 744 NOSTAMIS- JA LAST.KONEET JA LAITTEET, TRUKIT — LYFTNINGSMASKINER — LASTN.MASK. O. APPAR., TRUCKAR — MECHANICAL HANDLING EQU

- 7441 TRUKIT — TRUCKAR — FORK LIFT TRCKS, ETC, PTS
7442 NOSTAMIS- JA LASTAAMISKONEET JA -LAITTEET — MASKINER OCH APPAR. FÖR LYFTN. O. LASTN. — LIFTING, LOADING MACH NES
7449 NOSTAMIS- JA LASTAAMISKONEIDEN OSAT — DELAR TILL LYFTNINGS- OCH LASTNINGSMASK. — PTS NES OF MACHY OF 7442
745 MUUT KONEET JA LAITTEET, PL. SÄHKÖKONEET — ANDRA EJ EL. MASKINER OCH APPAR. — NONELEC MACHY, TOOLS NES
7451 PNEUMAATTISET YMS. KÄSITYÖVÄLINEET — PNEUMATISKA O.D. HAND-VERKTYG — POWER TOOLS NONELEC, PTS
7452 MUUT EI SÄHK. KONEET JA LAITTEET, OSAT — ANDRA EJ-EL. MASKINER OCH APPAR., DELAR — OTH NONELEC MCHS, PTS NES
749 ERINÄISET KONEIDEN OSAT JA LISÄTARVIKKEET — DIVERSE DELAR O. TILLBEHÖR TILL MASK. — NONELEC MACH PTS, ACC NES
7491 KUULA- JA RULLALAAKERIT — KUL- OCH RULLAGER — BALL, ROLLER, ETC BEARINGS
7492 HANAT, VENTTIILIT YMS. — KRANAR, VENTILER O.D. — COCKS, VALVES ETC NES
7493 KAMPIAKSELIT, HAMMASVAIHEET, KYTKIMET YMS. — VEVAXLAR, KUGG-VÄXLAR, KOPPLINGAR O.D. — SHAFT, CRANK, PULLEY ETC
7499 MUUT EI-SÄHK. KONEIDEN OSAT JA LISÄTARV. — ANDRA DELAR, TILLBEHÖR TILL EJ-EL. MASK. — OTH NONELEC MCHY PTS NES
75 TOIMISTOKONEET JA ATK-LAITTEET — KONTORSMASKINER OCH ADB-MASKINER — OFFICE MACHINES ADP EQUIP
751 TOIMISTOKONEET — KONTORSMASKINER — OFFICE MACHINES
7511 KIRJOITUS- JA SHEKINSUOJASKONEET — SKRIVMÄSKINER OCH CHECK-STÄMPLINGSAPPARATER — TYPEWRITERS, CHECKE-WRTRS
7512 LASKU- KIRJANPITO- YMS. KONEET — RÄKNE-, BOKFÖRINGS- O.D. MASKINER — CALCULATING, ACCTG, ETC MCH
7518 MUUT TOIMISTOKONEET — ANDRA KONTORSMASKINER — OFFICE MACHINES NES
752 ATK-LAITTEET — ADB-MASKINER — AUTOMTIC DATA PROC EQUIP
7521 ANALOGIA- JA HYBRIDIKONEET — ANALOGI- OCH HYBRIDMASKINER — ANALOG, HYBRID COMPUTERS
7522 TÄYD. NUMEERISSET TIETOJENKÄSITTELYKONEET — KOMPLETTA NUMERISKA ADB-MASKINER — DIGITAL COMPUTERS
7523 TÄYD. NUMEERISSET KESKUSYKSIKÖT — KOMPLETTA NUMERISKA CENTRALENHETER — DIGITL CENTRL PROCESSORS
7524 NUMEERISSET KESKUSMUISTIYKSIKÖT — NUMERISKA CENTRALMINNESENHETER — DIGITL CENTRL STR UNITS
7525 ATK- LAITTEIDEN OHEISYKSIKÖT — PERIFERA ENHETER TILL ADB-MASKINER — ADP PERIPHERAL UNITS
7528 MUUT ATK-LAITTEET — ANDRA ADB-MASKINER — OFF-LINE DATA PROC EQUIP
759 TOIMISTOKONEIDEN JA ATK-LAITTEIDEN OSAT — DELAR TILL KONTORS- OCH ADB-MASKINER — OFFICE, ADP MCH PTS, ACCES
7591 KIRJOITUS- YMS. KONEIDEN OSAT — DELAR TILL SKRIV- O.D. MASKINER — OFFICE MACHINE PARTS NES
7599 MUIDEN TOIMISTOKONEIDEN, ATK-LAITT. OSAT — DELAR TILL ANDRA KONTORS- OCH ADB-MASK. — ACCTG, ETC, ADD MCH PTS, AC
76 PUHELIN-, RADIO-, TV- YMS. -LAITTEET — TELEFON-, RADIO-, TV- O.D. -APPARATER — TELECOMM, SOUND EQUIPMENT
761 TELEVISIOVASTAANOTTIMET — TELEVISIONSMOTTAGARE — TELEVISION RECEIVERS
7611 VÄRITELEVISIOVASTAANOTTIMET — FÄRGTELEVISIONSMOTTAGARE — COLOUR TV RECEIVERS
7612 MUUT TV-VASTAANOTTIMET — ANDRA TV-MOTTAGARE — MONOCHROME TV RECEIVERS
762 YLEISRADIOVASTAANOTTIMET — RUNDRADIOMOTTAGARE — RADIO BROADCAST RECEIVERS
7621 AUTORADIOVASTAANOTTIMET — RUNDRADIOMOTTAGARE FÖR BILAR — MTR VEHIC RADIO RECEIVERS
7622 MUUT PARISTOK. YLEISRADIOVAST.OTT. — ANDRA RUNDRADIOMOTTAGARE FÖR BATTERIDRIFT — PORTABLE RADIO RECEIVERS
7628 MUUT YLEISRADIOVASTAANOTTIMET — ANDRA RUNDRADIOMOTTAGARE — OTHER RADIO RECEIVERS
763 LEVY- JA NAUHASOITTIMET — SKIV- OCH BANDSPELARE — SOUND RECORDRS, PHONOGRPH
7631 GRAMOFONIT JA LEVYSOITTIMET — GRAMMOFONER OCH SKIVSPELARE — ELECTRIC GRAMOPHONES ETC
7638 NAUHA- JA VIDEOAUHASOITTIMET, SANELUKON. — BAND-, VIDEOBANDSPELARE, DIKTERINGSAPPAR. — OTHR SOUND APPARATUS ETC
764 MUUT PUHELIN-, LENNÄTIN-, RADIO-, TV-LAITT. — ANDRA TELEF., RADIO-, TV- O.D. APPAR. — TELECOM EQPT, PTS, ACC NES
7641 LANGALLISET PUHELIN- JA SÄHKÖTYSLAITTEET — APPARATER FÖR TRÄDELEFONI OCH -TELEGRAFI — LINE TELEPHONE, ETC EQUIP
7642 MIKROFONIT, KAIUTTIMET, PIENJAKSOVAHV. — MIKROFONER, HÖGTALARE, TONFREKV.FÖRSTÄRK. — MICROPH, LOUDSPKR, AMPLIFR
7643 YLEISRADIO- JA TELEVISIOLÄHETTIMET YMS. — RUNDRADIO- OCH TELEVISIONSSÄNDARE O.D. — TV, RADIO TRANSMITTRS ETC
7648 MUUT TIETOLIKENNELAITTEET — ANDRA APPARATER FÖR TELEKOMMUNIKATION — TELECOMM EQUIPMENT NES
7649 PÄÄRYHMÄÄN 76 KUULUV. LAITTEIDEN OSAT — DELAR TILL APP. HÄNF. TILL HUVUDGRUPP 76 — PTS NES OF EQUIPMT OF 76
77 MUUT SÄHKÖKONEET JA -LAITTEET — ANDRA ELEKTRISKA MASKINER OCH APPARATER — ELECTRIC MACHNRY NES ETC
771 MUUNTAJAT, KIINT. MUUTTAJAT, TASASUUNTAAJAT — TRANSFORMA-771 TORER, LIKRIKTARE O.D. — ELECTRIC POWER MACHY NES
7711 MUUNTAJAT — TRANSFORMATORER TRANSFORMERS, ELECTRICAL
7712 KIINTÄÄT MUUTTAJAT, TASASUUNTAAJAT YM. — LIKRIKTARE, FASTA OMFORMARE O.D. — OTH ELEC POWER MACHY NES
772 SÄHKÖVIRTAPIIRIN KYTKENTÄ- YMS. LAITTEET — APPAR. FÖR BRYTNING AV ELSTRÖMKRETSAR — SWITCHGEAR ETC, PARTS NES
7721 SÄHKÖVIRTAPIIRIN KYTKENTÄLAITTEET — APPARATER FÖR BRYTNING AV ELSTRÖMKRETSAR — SWITCHGEAR ETC
7722 PAINETUT PIIRIT — TRYCKTA KRETSAR PRINTED CIRCUITS, PTS NES
7723 VASTUKSET — MOTSTÄND — FIXED, VARIABLE RESISTORS
773 ERIST. SÄHKÖLANKA, KAAPELI, ERISTIMET YMS. — ISOLERAD TRÄD, KABEL, ISOLATORER O.D. — ELECTR DISTRIBUTING MACH
7731 ERISTETTY SÄHKÖKAAPELI JA -LANKA — ISOLERAD ELKABEL OCH ELEKTRISK LEDNING — INSULATED WIRE, CABLE
7732 ERISTIMET, SÄHKÖLAITTEIDEN ERISTYSOSAT YM. — UTRUSTNING FÖR ELEKTRISK ISOLERING — ELECTRC INSULATING EQUIP
774 SÄHKÖLÄÄKINTÄ- JA RÖNTGENLAITTEET — ELEKTROMEDICINSKA- OCH RÖNTGENAPPARATER — ELECTRO-MEDCL, XRAY EQUIP
7741 SÄHKÖLÄÄKINTÄKOJEET JA -LAITTEET — ELEKTROMEDICINSKA INSTRUMENT OCH APPARATER — ELECTRO-MEDICAL EQUIPMNT
7742 RÖNTGENLAITTEET — RÖNTGENAPPARATER — X-RAY APPARATUS
775 KOTITALOUSKONEET JA -LAITTEET — HUSHÄLLSMASKINER OCH -APPARATER — HOUSEHOLD TYPE EQUIP NES
7751 PESU- JA KUIVAUSKONEET — TVÄTT- OCH TORKMASKINER — HOUSEHOLD LDREY EQUIP NES
7752 JÄÄHDYTYKS- JA PAKASTEKAAPIT — KYL- OCH FRYSSKÅP — DOM REFRIGERATRS, FREEZRS
7753 TALOUDESSA KÄYTT. ASTIANPESUKONEET — DISKMASKINER FÖR HUSHÄLLSBRUK — DOMSTC DISHWASHING MACHS
7754 PARRANAJO- JA TUKANLEIKKUKONEET, SÄHKÖK. — RAKAPPARATER OCH HÄRKLIIPPINGSMASK., EL. — ELECTRIC SHAVERS, CLIPPRS
7757 SÄHKÖMEK. TALOUSKONEET JA LAITTEET — ELEKTROMEK. HUSHÄLLSMASKINER OCH -APPARATER — DOMESTIC ELECTRC EQU NES
7758 SÄHKÖISET LÄMMITYSLAITTEET — ELEKTRISKA APPARATER FÖR UPPVÄRMNING — ELECTRO-THERMIC APPL NES
776 KUVAPUTKET, DIODIT, TRANSISTORIT YMS. — BILDRÖR, DIODER, TRANSISTORER O.D. — TRANSISTORS, VALVES, ETC
7761 TELEVISION KUVAPUTKET — BILDRÖR FÖR TELEVISION — TV PICTURE TUBES
7762 MUUT ELEKTRONIPUTKET — ANDRA ELEKTRONRÖR — OTH ELECTRONIC TUBES ETC
7763 DIODIT JA TRANSISTORIT — DIODER OCH TRANSISTORER — DIODES, TRANSISTORS, ETC
7764 ELEKTRONISSET MIKROPIIRIT — ELEKTRONISKA MIKROKRETSAR — ELECTRONIC MICROCIRCUITS
7768 ASENNETUT PIETOSÄHK. KITEET, OSAT (776) — MONT. PIEZO- EL. KRISTALL., DELAR TILL — ELCTRNC COMP PTS, CRYSTLS
778 MUUT SÄHKÖKONEET, -LAITTEET JA -TARVIKKEET — ANDRA EL. MASKINER, APPAR. O. MATERIEL — ELECTRICAL MACHINERY NES
7781 SÄHKÖPARIT JA -PARISTOT, AKUT — ELEKTRISKA BATTERIER OCH ACCUMULATORER — BATTERIES, ACCUMULATORS
7782 SÄHKÖLAMPUT — ELEKTRISKA LAMPOR — ELECTRIC LAMPS, BULBS
7783 SÄHKÖKÄYNNISTYS- JA SYTYTYSLAITT.YM. — ELEKTRISK START- OCH TÄNDNINGSUSTRUSTNING O.D. — AUTOMOTIVE ELECTR EQUIP
7784 SÄHKÖMEKAANISSET KÄSITYÖVÄLINEET — ELEKTROMEKANISKA HAND-VERKTYG — ELECTRO-MECH HAND TOOLS
7788 MUUT SÄHKÖKONEET JA -LAITTEET — ANDRA ELEKTRISKA MASKINER OCH APPARATER — OTH ELEC MACHY, EQUIP NES
78 MOOTTORIAJONEUVOT — MOTORFORDON — ROAD VEHICLES
781 HENKILÖAUTOT — PERSONBILAR — PASS MOTOR VEH EXC BUSES
782 KUORMA-, PAKETTI- JA ERIKOISAUTOT — LAST-, PAKET- OCH SPECIALBILAR — LORRIES, SPLC MTR VEH NES
7821 KUORMA- JA PAKETTIAUTOT, NIDEN ALUSTAT — LAST- OCH PAKETBILAR SAMT UNDERREDEN — LORRIES, TRUCKS
7822 ERIKOISAUTOT — BILAR FÖR SPECIELLA ÄNDAMÅL — SPECIAL MOTOR VEHCLS NES
783 MUUT MOOTTORIAJONEUVOT — ANDRA MOTORFORDON — ROAD MOTOR VEHICLES NES
7831 HENKILÖKULJ. TARK. MOOTTORIAJONEUVOT — MOTORFORDON AVSEDDA FÖR PERSONBEFORDRAN — BUSES
7832 NOJAPERÄVAUNUJEN VETOVAUNUT — DRAGVAGNAR FÖR SEMITRAILERS — TRACTORS FOR TR-TRAILERS
784 MOOTTORIAJONEUVOJEN ALUSTAT JA OSAT — UNDERREDEN OCH DELAR TILL MOTORFORDON — MOTOR VEH PRTS, ACCES NES
7841 MOOTTORIAJONEUVOJEN ALUSTAT — UNDERREDEN TILL MOTORFORDON — MOTOR VEHICLE CHASSIS
7842 MOOTTORIAJONEUVOJEN YLÄRAKENTEET — KAROSSERIER TILL MOTORFORDON — MOTOR VEHICLE BODIES
7849 MUUT MOOTTORIAJONEUVOJEN OSAT — ANDRA DELAR TILL MOTORFORDON — OTHER MOTOR VEHCL PARTS
785 POLKU- JA MOOTTORIPYÖRÄT — CYKLAR OCH MOTORCYKLAR — CYCLES, ETC MOTRZD OR NOT
7851 MOOTTORIPYÖRÄT JA MOPEDIT — MOTORCYKLAR OCH MOPEDER — MOTORCYCLES ETC
7852 POLKUPYÖRÄT — CYKLAR — BICYCLES, ETC NON-MOTOR
7853 INVALIDIVAUNUT, POLKU- JA M.PYÖR. OSAT — INVALIDVAGNAR, DELAR TILL CYKLAR O. MOTORC. — INVAL CARR, CYCLE ETC PTS
786 PERÄVAUNUT JA MUUT KULJETUSVÄLINEET — SLÄPVAGNAR OCH ANDRA FORDON — TRAILERS, NONMOTR VEH, NES
7861 PERÄVAUNUT, KULJETUSSÄILLIÖT — SLÄPFORDON, BEHÄLLARE FÖR GODSTRANSPORT — TRAILERS, TRANSP CONTAINR
7868 MUUT KULJETUSVÄLINEET SEKÄ NIIDEN OSAT — ANDRA FORDON SAMT DELAR DÄRTILL — OTH NONMOTR VEHICLES ETC
79 MUUT KULJETUSVÄLINEET — ANDRA TRANSPORTMEDEL — OTHR TRANSPORT EQUIPMENT
791 LIIKKUVA RAUTATIE- JA RAITIOTIEKALUSTO — RULLANDE JÄRNVÄGS OCH SPÄRVÄGSMATERIEL — RAILWAY VEHICLES
7911 SÄHKÖVETURIT — ELEKTRISKA LOK — ELEC LOCOS NON-SELF-GEN
7912 MUUT VETURIT — ANDRA LOK — OTH RAIL LOCOMOTIVES ETC
7913 RAUTA- JA RAITIOTIEN MOOTTORIVAUNUT — MOTORVAGNAR FÖR JÄRNVÄGAR OCH SPÄRVÄGAR — MECHAN-PROPELLED RY CARS
7914 RAUTA- JA RAITIOTIEN MATKUSTAJAVAUNUT — PERSONVAGNAR FÖR JÄRNVÄGAR OCH SPÄRVÄGAR — PASSENGER CARS NOT POWRD
7915 RAUTA-, RAITIOT. TYÖPAJA- JA TAVARAVAUNUT — GODS-, ARBETSVAGNAR FÖR JÄRNV. SPÄRV. — FRT, MAINT CARS NOT POWRD
7919 RAUTA-, RAITIOTIEKALUSTON OSAT, LISÄLAITTEET — DELAR, TILLBEHÖR TILL JÄRNVÄGSMATERIEL — RY TRACK FIXT, ETC, PARTS
792 LENTOKONEET — FLYGMASKINER — AIRCRAFT
7921 HELIKOPTERIT — HELIKOPTRAR — HELICOPTERS
7922 MUUT LENTOKONEET, PAINO ENINT. 2000KG — ANDRA FLYGMASKINER, VIKT HÖGST 2000KG — AIRCRFT NES 2000KG OR LS
7923 MUUT LENTOKONEET, PAINO 2001-15000KG — ANDRA FLYGMASKINER, VIKT 2001-15000KG — AIRCRFT NES 2001-15000KG
7924 MUUT LENTOKONEET, PAINO YLI 15000KG — ANDRA FLYGMASKINER, VIKT ÖVER 15000KG — AIRCRFT NES ÖVER 15000KG
7928 MUUT ILMA-ALUKSET, LISÄLAITTEET — ANDRA LUFTFARTYG, TILLBEHÖR — AIRCRAFT NES, ASSOC EQUIP
7929 ILMA-ALUSTEN OSAT — DELAR TILL LUFTFARTYG — PARTS OF AIRCRAFT OF 792
793 LAIVAT, VENEET JA MUUT UIVAT RAKENTEET — FARTYG, BÅTAR OCH ANNAN FLYTANDE MATERIEL — SHIPS AND BOATS
7931 SOTA-ALUKSET — KRIGSFARTYG — WARSHIPS

- 7932 MUUT LAIVAT JA VENEET - ANDRA FARTYG OCH BÅTAR - SHIPS AND BOATS NON-WAR
- 7933 ROMUTETTAVAKSI TARK. LAIVAT JA VENEET - FARTYG OCH BÅTAR FÖR UPPHUGGNING - VESSELS FOR BREAKING UP
- 7938 HINAAJAT, ERIK.ALUKSET, MUUT UIVAT RAKENT. - BÄGSEBÅTAR, SPEC.BÅTAR, ANNAN FLYT. MAT. - SHIPS AND BOATS NES
- 8 ERINÄISET VALMIIT TAVARAT - DIVERSE FÄRDIGA VAROR - MISC MANUFACTURED GOODS
- 81 SANITEETTI-, LÄMMITYS- JA VALAISTUSTARV. - SANITETS-, VÄRME- O. BELYSNINGSMATERIEL - PLUMBG, HEATNG, LGHTNG EQU
- 812 SANITEETTI-, LÄMMITYS- JA VALAISTUSTARV. - SANITETS-, VÄRME- OCH BELYSNINGSMAT. - PLUMBG, HEATNG, LGHTNG EQU
- 8121 KESKUSLÄMMITYSKATTILAT, OSAT JA LISÄTARV. - VÄRMEPANNOR, DELAR OCH TILLBEHÖR - CENTRAL HEATING EQUIPMNT
- 8122 KIINTEÄT SANITEETTICALUSTEET - FAST SANITETSINREDNING - CERAMIC PLUMBING FIXTURES
- 8124 VALAISTUSTARVIKKEET - BELYSNINGSMATERIEL - LIGHTING EQUIPMENT
- 82 HUONEKALUT - MÖBLER - FURNITURE, PARTS THEREOF
- 821 HUONEKALUT - MÖBLER - FURNITURE, PARTS THEREOF
- 8211 TUOILT, MUUT ISTUIMET SEKÄ NIIDEN OSAT - STOLAR, ANDRA SITTMÖBLER, DELAR DÄRTILL - CHAIRS, SEATS AND PARTS
- 8212 LÄÄKINTÄHUONEKALUT, VUODEVARUSTEET - MÖBLER FÖR MEDICINSKT BRUK, INREDNINGART. - MED FURN, STUFFD FURNHGS
- 8219 MUUT HUONEKALUT SEKÄ NIIDEN OSAT - ANDRA MÖBLER SAMT DELAR DÄRTILL - FURNITURE AND PARTS NES
- 83 MATKATARVIKKEET, LAUKUT, KOTELOT YMS. - RESEFFEKTER, VÄSKOR, ETUIER O.D. - TRAVEL GOODS, HANDBAGS
- 831 MATKATARVIKKEET, LAUKUT, KOTELOT YMS. - RESEFFEKTER, VÄSKOR, ETUIER O.D. - TRAVEL GOODS, HANDBAGS
- 84 VAAATTEET - KLÄDER - CLOTHING AND ACCESSORIES
- 842 PÄÄLLYSVAATTEET, MIESTEN JA POIKIEN - ÖVERKLÄDER FÖR MÄN OCH GOSSAR - MENS OUTERWEAR NOT KNIT
- 8421 PÄÄLLYSTAKIT, MIESTEN JA POIKIEN - ÖVERROCKAR FÖR MÄN OCH GOSSAR - -- OVERCOATS, OTHER COATS
- 8422 PUVUT, MIESTEN JA POIKIEN - KOSTYMER FÖR MÄN OCH GOSSAR - -- SUITS
- 8423 HOUSUT, MIESTEN JA POIKIEN - BYXOR FÖR MÄN OCH GOSSAR - -- TROUSERS, BREECHES ETC
- 8424 IRTOTAKIT JA JAKUT, MIESTEN JA POIKIEN - KAVAJER, BLAZRAR OCH JACKOR FÖR MÄN O. GOSSAR - -- JACKETS, BLAZERS ETC
- 8429 MUUT PÄÄLLYSVAATTEET, MIESTEN JA POIKIEN - ANDRA ÖVERKLÄDER FÖR MÄN OCH GOSSAR - -- OTHER OUTER GARMENTS
- 843 PÄÄLLYSVAATTEET, NAISTEN, TYTTÖJEN, LASTEN - ÖVERKLÄDER FÖR KVINNOR, FLICKOR, SMÅBARN - WOMENS OUTERWEAR NONKNIT
- 8431 ULSTERIT, JAKUT YMS., NAISTEN, TYTTÖJEN YM. - ULSTRAR, JACKOR O.D. FÖR KVINNOR MM. - -- COATS AND JACKETS
- 8432 PUVUT, NAISTEN, TYTTÖJEN, LASTEN - DRÄCKTER FÖR KVINNOR, FLICKOR, BARN - -- SUITS AND COSTUMES
- 8433 LENINGIT, NAISTEN, TYTTÖJEN, LASTEN - KLÄNNINGAR FÖR KVINNOR, FLICKOR, BARN - -- DRESSES
- 8434 HAMEET, NAISTEN, TYTTÖJEN, LASTEN - KJOLAR FÖR KVINNOR, FLICKOR, BARN - -- SKIRTS
- 8435 PUSERROT, NAISTEN, TYTTÖJEN, LASTEN - BLUSAR FÖR KVINNOR, FLICKOR, BARN - -- BLOUSES
- 8439 MUUT NAISTEN, TYTTÖJEN, LASTEN PÄÄLLYSV. - ANDRA ÖVERKL. FÖR KVINNOR, FLICKOR, BARN - -- OTHER OUTER GARMENTS
- 844 ALUSVAATTEET, EI KUITENKAAN NEULETUOTETTA - UNDERKLÄDER, DOCK INTE AV TRIKÄ - UNDER GARMENTS NOT KNIT
- 8441 MIESIEN JA POIKIEN PAIDAT - SKJORTOR FÖR MÄN OCH GOSSAR - -- MENS SHIRTS
- 8442 MUUT MIESTEN JA POIKIEN ALUSVAATTEET - ANDRA UNDERKLÄDER FÖR MÄN OCH GOSSAR - -- MENS, OTHR THAN SHIRTS
- 8443 NAISTEN, TYTTÖJEN, LASTEN ALUSVAATTEET - UNDERKLÄDER FÖR KVINNOR, FLICKOR, BARN - -- WOMENS
- 845 PÄÄLLYSVAATTEET, NEULETUOTETTA - ÖVERKLÄDER AV TRIKÄ - OUTERWEAR KNIT NONELASTC
- 8451 PUSERROT, PAIDAT YMS., NEULETUOTETTA - JUMPRAR, PULLOVARAR, TRÖJOR O.D. AV TRIKÄ - -- JERSEYS, PULLOVERS ETC
- 8452 LENINGIT, HAMEET YMS., NEULETUOTETTA - KLÄNNINGAR, KJOLAR O.D. AV TRIKÄ - -- WOMENS DRESSES ETC
- 8459 MUUT PÄÄLLYSV., VAADETUSTARV., NEULET. - ANDRA ÖVERKL., BEKLÄDNADSART. AV TRIKÄ - -- OTHER, CLTHG ACCESRYS
- 846 ALUSVAATTEET, NEULETUOTETTA, LIIVIT - UNDERKLÄDER AV TRIKÄ, KORSETTER - UNDER GARMENTS KNITTED
- 8461 ALUSVAATTEET, VILLAA YMS., NEULET. - UNDERKLÄDER AV ULL O.D., TRIKÄ - -- OF WOOL ETC NONELASTC
- 8462 ALUSVAATTEET, PUUVILLAA, NEULET. - UNDERKLÄDER AV BOMULL, TRIKÄ - -- OF COTTON NON ELASTIC
- 8463 ALUSVAATTEET, SYNTEETTIKUITUA, NEULET. - UNDERKLÄDER AV SYNT. FIBRER, TRIKÄ - -- OF SYNTH FBR NONELAST
- 8464 ALUSVAATTEET, MUUTA TEKST.KUITUA, NEULET. - UNDERKLÄDER AV ANDRA TEXT.FIBR., TRIKÄ - -- OF OTH FIBRE NONELAST
- 8465 KURELIIVIT, RINTALIIVIT YMS. - KORSETTER, BYSTHÄLLARE O.D. - CORSETS, GARTERS, ETC
- 847 VAADETUSTARVIKKEET, TEKSTILIAINETTA - TILLBEHÖR TILL KLÄDER AV TEXTILMATERIAL - TEXTILE CLTHNG ACCES NES
- 8471 VAADETUSTARV., TEKST.AINETTA, EI NEULET. - BEKLÄDNADSART. AV TEXT.MAT., EJ AV TRIKÄ - -- NOT KNITTED
- 8472 VAADETUSTARVIKKEET, NEULETUOTETTA - BEKLÄDNADSARTIKLAR AV TRIKÄ - -- KNITTED
- 848 VAAATTEET, V-TARV., EI TEKST.AIN.; PÄÄHINEET - BEKLÄDNADSARTIKLAR, EJ TEXT.MAT.; HATTAR - NONTXTL CLTHG, ACCES, HATS
- 8481 VAAATTEET JA VAADETUSTARVIKKEET, NAHKAA - KLÄDER OCH BEKLÄDNADSARTIKLAR AV LÄDER - LEATHER CLOTHES, ACCESSCR
- 8482 VAAATTEET, V-TARV., MUOVIA, PEHMEÄKUMIA - KLÄDER, BEKL.ART. AV PLAST OCH MUJKUMMI - PLAS, RUBBR CLOTHES ACCES
- 8483 TURKISNAHKAA JA TEKSTURKISVAATTEET YM. - KLÄDER O.D. AV PÄLS OCH KONSTGJORD PÄLS - FUR ETC, CLOTHES, PRODUCTS
- 8484 PÄÄHINEET - HUVUDBONADER - HEADGEAR
- 85 JALKINEET - SKOR - FOOTWEAR
- 851 JALKINEET - SKOR - FOOTWEAR
- 87 TARKKUUSMITTALAITTEET YMS. - PRECISIONSMÄTINSTRUMENT O.D. - PRECISION INSTRUMNTS NES
- 871 OPTISET KOJEET JA LAITTEET - OPTISKA INSTRUMENT OCH APPARATER - OPTICAL INSTRUMENTS
- 872 LÄÄKINTÄKOJEET JA -LAITTEET, PL. SÄHKÖISET - MEDICINSKA INSTRUMENT, APPARATER, EJ EL. - MEDICAL INSTRUMENTS NES
- 873 KULUTUS-, TUOTANTO- YMS. MITTARIT - KONSUMTIONS-, PRODUKTIONS- O.D. MÄTARE - METERS AND COUNTERS NES
- 8731 KAASUN, SÄHKÖN, NESTEEN KULUTUSMITT. - MÄTARE FÖR GASER, VÄTSKOR OCH ELEKTRICITET - GAS SUPPLY METERS ETC
- 8732 KIERRÖSLASKIJAT, TAKSAMITTARIT YMS. - VARVRÄKNARE, TAXAMETRAR O.D. - COUNTING DEVICES NONELEC
- 874 MITTAUS-, TARKKAILU- JA ANALYYSIKOJEET - INSTRUMENT FÖR MÄTNING, KONTROLL OCH ANALYS - MEASURING, CONTROLNG INSTR
- 8741 GEODEETTISET, METEOROLOGISET YM. KOJEET - INSTRUMENT FÖR GEODESI, METEOROLOGI O.D. - SURVEYING INSTRUMENTS
- 8742 PIIRUSTUSKOJEET, LASKUKITUK YMS. - RITINSTRUMENT, RÄKNESTICKOR O.D. - MEASUR, DRAW ETC INST, PTS
- 8743 PAINEMITTARIT, TERMOSTAATIT YMS. - MANOMETRAR, TERMOSTATER O.D. - GAS, LIQUID CONTROL INSTR
- 8744 ANALYYSIKOJEET JA -LAITTEET - INSTRUMENT OCH APPARATER FÖR ANALYS - INSTR NON-MECH, NON-ELECT
- 8745 MUUT TIET. MITT.KOJEET JA -LAITT. - ANDRA VETENSKAPLIGA INSTRUMENT OCH APPARATER - MEAS. CONTRL, SCI INST NES
- 8748 SÄHKÖKOJEET, -LAITT. MITTAUSTA YM. VARTEN - EL. INSTRUM. OCH APPAR. FÖR MÄTNING O.D. - ELEC MEAS, CONTRL EQU NES
- 8749 MITTAUS- YMS. KOJEIDEN JA -LAITT. OSAT - DELAR TILL INSTR. FÖR MÄTNING O.D. - INSTR PARTS, ACCESSORIES
- 88 VALOKUVAUSKOJEET JA -TARVIKKEET, KELLOT - VAROR FÖR FOTOGRAFISKT BRUK, UR - PHOTO EQU, OPTICL GDS ETC
- 881 KAMERAT YMS. LAITTEET - KAMEROR O.D. APPARATER - PHOTO APPARAT, EQUIPT NES
- 8811 VALOKUVAUSKAMERAT JA SALAMAVALOLAITTEET - STILLBILDS KAMEROR O. BLIXTLJUSAPPAR. - CAMERAS STILL, FLASH APP
- 8812 ELOKUVAUUS- JA ELOKUVAKONEET JA -LAITTEET - KINEMATOGRAFISKA MASKINER OCH APPAR. - CINEMA CAMERAS, PROJ.ETC
- 8813 MUUT VALOKUV. JA ELOKUV. LIITYVÄT LAITT. - ANNAN FOTOGRAF. OCH KINEM. UTRUSTNING - OTH PHOTO, CINE EQUIP NES
- 882 VALOKUVAUS- JA ELOKUVAUUSTARVIKKEET - ARTIKLAR FÖR FOTO- ELLER KINOBRUK - PHOTO, CINEMA SUPPLIES
- 8821 KEMIALL. VALOK.TARV., SALAMAVALOVALMIST. - KEM. FOTOARTIKLAR, BLIXTLJUSPREPARAT - CHEM PHOTO GOODS, RETAIL
- 8822 MUUT VALOKUVAUS- JA ELOKUVAUUSTARVIKKEET - ANDRA ART. FÖR FOTO ELLER KINOBRUK - PHOTO FILM EXC DEV CINMA
- 883 KEHITETYT ELOKUVAFILMI - FRAMKALLAD KINOFILM - DEVELOPED CINEMA FILM
- 884 LINSSIT, SÄRMIÖT, PEILIT YM. OPT. ESINEET - LINSER, PRISMOR O.A. OPTISKA VAROR - OPTICAL GOODS NES
- 8841 LINSSIT, SÄRMIÖT, PEILIT YMS. - LINSER, PRISMOR, SPEGLAR O.D. - OPTICAL ELEMENTS
- 8842 SILMÄLASIT SEKÄ NIIDEN KEHYKSET JA OSAT - GLASÖGON SAMT BÄGAR OCH DELAR DÄRTILL - SPECTACLES AND FRAMES
- 885 KELLOT - UR - WATCHES AND CLOCKS
- 8851 TASKU- JA RANNEKELLOT; KONEISTOT JA KUORET - FICKUR, ARM-BANDSUR, VERK OCH BOETTER - WATCHES, MOVEMENTS, CASES
- 8852 MUUT KELLOT JA NIIDEN OSAT - ANDRA UR OCH DELAR DÄRTILL - CLOCKS, CLOCK, WATCH PARTS
- 89 MUUT VALMIIT TAVARAT - ANDRA FÄRDIGA VAROR - MISC MANUFCTRD GOODS NES
- 892 PAINOTUOTTEET - TRYCKALSTER - PRINTED MATTER
- 8921 KIRJAT, KIRJASET YMS., KARTAT - BÖCKER, BROSCYRER O.D., KARTOR - PRINTED BOOKS, GLOBES, ETC
- 8922 SANOMA- JA AIKAKAUSLEHDET - TIDNINGAR OCH TIDSKRIFTER - NEWS-PAPERS, PERIODICALS
- 8924 SHIRTOKUVAT JA KUPAPOSTIKORTIT - DEKALKOMANIER OCH VYKORT - PICTURE POSTCARDS ETC
- 8928 MUUT PAINOTUOTTEET - ANDRA TRYCKALSTER - PRINTED MATTER NES
- 893 MUOVITUOTTEET - PRODUKTER AV PLAST - ARTICLES OF PLASTIC NES
- 8931 KULJETUS- JA PAKKAUSTARV., MUOVIA - ARTIKLAR FÖR FÖRPACKN. OCH TRANSP., AV PLAST - PLSTC PCKG CONTNRS, LIDS
- 8932 SANITEETTI- JA TOALETIESINEET, MUOVIA - SANITETS- OCH TOALETARTIKLAR AV PLAST - PLSTC SANITRY, TOILET ART
- 8933 KORISTE-ESINEET, MUOVIA - PRYDNADSARTIKLAR AV PLAST - PLASTIC ORNAMENTS
- 8935 LAMPUT JA NIIDEN OSAT, MUOVIA - LAMPOR OCH DELAR DÄRTILL AV PLAST - PLASTC ELEC LIGHT ARTICL
- 8939 ERINÄISET TAVARAT, MUOVIA - DIVERSE VAROR AV PLAST - MISC PLASTIC ARTICLES
- 894 LASTENVAUNUT, LELUT, PELIT, URHEILUVÄLINEET - BARNVAGNAR, LEK-SAKER, SPEL, SPORTARTIKLAR - TOYS, SPORTING GOODS, ETC
- 8941 LASTENVAUNUT JA NIIDEN OSAT - BARNVAGNAR OCH DELAR DÄRTILL - BABY CARRIAGES, PTS NES
- 8942 LELUT, PELIT YM. - LEKSAKER, SPEL MM. - TOYS, INDOOR GAMES
- 8946 ASEET JA AMPUMATARV., EI-SOT.KÄYTTÖÖN - VAPEN OCH AMMUNITION FÖR EJ-MILIT. BRUK - NON-MILITARY ARMS, AMMO
- 8947 URHEILU-, METSÄSTYS-, KALASTUSVÄLINEET - SPORT-, JAKT-, FISKREDSKAP - OTH SPORT GDS, FAIR AMUSM
- 895 TOIMISTOTARVIKKEET - KONTORSMATERIEL - OFFICE SUPPLIES NES
- 8951 KONTTORITARVIKKEET, EPÄJALOA METALLIA - KONTORSARTIKLAR AV OADEL METALL - BASE MTL OFFICE SUPPLIES
- 8952 KYNÄT - PENNOR - PENS, PENCILS, FOUNTN PENS
- 8959 MUUT KONTTORITARVIKKEET - ANDRA KONTORSARTIKLAR - OTHER OFFICE SUPPLIES
- 896 TAIDETEOKSET, KOKOELMA- JA ANTIKKIESINEET - KONSTVERK, FÖREMÅL FÖR SAMLINGAR, ANTIKVITETER - WORKS OF ART ETC
- 897 KORUESINEET, KULTA- JA HOPEASEPÄNTUOTTEET - BIJOUTERI- OCH GULDSEMEDSPRODUKTER - GOLD, SILVER WARE, JEWELRY
- 8972 EPÄAIDOT KORUT - OAKTA BIJOUTERIER - IMITATION JEWELLERY
- 8973 KORUT, JALOMETALLIA; MUUT KULTASEPÄNTUOTT. - BIJOUTERIER AV ÄDLA MET.; GULDSEMEDSPROD. - PREC JEWELRY, GLD-SILVWARE
- 8974 MUUT JALOMETALLITUOTTEET - ANDRA PRODUKTER AV ÄDLA METALLER - PREC MTL INDUS, LAB EQUIP
- 898 SOITTIMET JA NIIDEN OSAT, ÄÄNILEVYTT - MUSIKINSTRUMENT O. DELAR, GRAMMOFONSKIVOR - MUSICAL INSTRUMENTS, PRTS
- 8981 PIANOT, CEMBALOT YMS. - PIANON, CEMBALOR O.D. - PIANOS, OTH STRING INSTRU

- 8982 MUUT SOITTIMET — ANDRA MUSIKINSTRUMENT — MUSICAL INSTRUMENTS NES
- 8983 ÄÄNILEVYTT, NAUHAT JA KASETIT — GRAMMOFONSKIVOR, BAND OCH KASSETTER — SOUND RECRDNG TAPE, DISCS
- 8989 SOITTIMIEN OSAT JA TARVIKKEET — DELAR OCH TILLBEHÖR TILL MUSIKINSTRUMENT — MUSICAL INSTR PRTS, ACCES
- 899 MUUT VALMIIT TAVARAT — ANDRA FÄRDIGA VAROR — OTHER MANUFACTURED GOODS
- 8991 VEISTO- JA MUOVAILUAIN. VALM. TUOTTEET — PRODUKTER AV SNIDNINGSMATERIAL O.D. — CARVED, MOULDED GOODS
- 8993 KYNTTILÄT, SYTYTTIMET, TUPAKKAPIIPUT YM. — LJUS, TÄNDARE, TOBAKSPIPOR M.M. — COMBUSTIBLE PRODUCTS ETC
- 8994 SATEENVARJOT, KÄVELYKEPIT YMS. — PARAPLYER, PROMENADKÄPPAR O.D. — UMBRELLAS, CANES ETC
- 8996 ORTOPEDISET VÄLINEET, KUULOLAITTEET YMS. — ORTOPEDISKA ARTIKLAR, HÖRAPPARATER O.D. — HEARING, ORTHOPAEDIC AIDS
- 8997 PUNONTATUOTTEET, LUUDAT, HARJAT YM. — FLÄTNINGSPRODUKTER, KVASTAR, BORSTAR M.M. — BASKETWORK, BROOMS ETC
- 8998 NAPIT, KAMMAT, HIUSSOLJET YMS. — KNAPPAR, KAMMAR, HÄRSPÄNNEN O.D. — SMALLWARES, TOILETRYS ETC
- 8999 MUUT VALMIIT TAVARAT — ANDRA FÄRDIGA VAROR — OTHER MANUF GOODS NES
- 9 MUUT TAVARAT — ÖVRIGA VAROR — GOODS NOT CLASSD BY KIND
- 94 ELÄVÄT ELÄIMET, EI IHMISRÄVINN. KÄYT. — LEVANDE DJUR, EJ AVSEDDA TILL MÄNNISKOFÖDA — ZOO ANIMALS, PETS
- 941 ELÄVÄT ELÄIMET, EI IHMISRÄVINN. KÄYT. — LEVANDE DJUR, EJ AVSEDDA TILL MÄNNISKOFÖDA — ZOO ANIMALS, PETS
- 95 SOTATULIASEET JA AMPUMATARVIKKEET — VAPEN, AMMUNITION FÖR MILITÄRT BRUK — WAR FIREARMS, AMMUNITION
- 951 SOTATULIASEET JA AMPUMATARVIKKEET — VAPEN, AMMUNITION FÖR MILITÄRT BRUK — WAR FIREARMS, AMMUNITION
- 96 METALLIRAHAT — MYNT — COIN NONGOLD, NONCURRENT
- 961 METALLIRAHAT — MYNT — COIN NONGOLD, NONCURRENT
- 97 KULTA, PL. MONETAARINEN KULTA — ICKE-MONETÄRT GULD — GOLD, NON MONETARY NES
- 971 KULTA, PL. MONETAARINEN KULTA — ICKE-MONETÄRT GULD — GOLD, NON MONETARY NES

Suomen virallinen tilasto

Finlands officiella statistik

Sarjassa ovat aikaisemmin ilmestyneet seuraavat kauppatilastolliset julkaisut:

I serien har tidigare utkommit följande handelsstatistiska publikationer:

I Kauppa ja merenkulku

- 1-10 Suomen ulkomainen kauppa ja merenkulku vuosina 1856-65 (ruotsinkielinen, 2 osaa); 1866-70; 1871-75; 1876-78; 1879-80; 1881-82; 1883-84; 1885-86; 1887-88; 1889-90. Helsingissä 1866-93.
- 11-22 Suomen kauppa ja laivaliike Venäjän ja ulkovaltojen kanssa sekä tullilaitoksen ylöskanto vuosina 1891-1902. Helsingissä 1892-1903.

I Handel och Sjöfart

- 1-10 Finlands utrikeshandel och sjöfart åren 1856-65 (i 2 delar); 1866-70; 1871-75; 1876-78; 1879-80; 1881-82; 1883-84; 1885-86; 1887-88; 1889-90. Helsingfors 1866-93.
- 11-22 Finlands handel och sjöfart på Ryssland och utrikes orter samt uppbörden vid tullverket åren 1891-1902. Helsingfors 1892-1903.

I A Kauppa

Vuosijulkaisuja:

- 23-36 Suomen kauppa Venäjän ja ulkovaltojen kanssa sekä tullilaitoksen ylöskanto vuosina 1903-1916.
- 37-44 Suomen kauppa ulkovaltojen kanssa sekä tullilaitoksen kanto vuosina 1917-1924.
- 45-106 Ulkomaankauppa vuosina 1925-1986.

Kuukausijulkaisuja:

Suomen kauppa Venäjän ja ulkovaltojen kanssa. Tammikuu 1904-Joulukuu 1917. Suomen ulkomaankauppa. Tammikuu 1918-Joulukuu 1924. Ulkomaankauppa. Tammikuu 1925-Elokuu 1939; Tammikuu-Kesäkuu, Syyskuu ja Joulukuu 1942; Maaliskuu ja Kesäkuu-Joulukuu 1943; Tammikuu 1944-Joulukuu 1987.

I A Handel

Årspublikationer:

- 23-36 Finlands handel på Ryssland och utrikes orter samt uppbörden vid tullverket åren 1903-1916.
- 37-44 Finlands handel på utrikes orter samt uppbörden vid tullverket åren 1917-1924.
- 45-106 Utrikeshandel åren 1925-1986.

Månadspublikationer:

Finlands handel på Ryssland och utrikes orter. Januari 1904-December 1917. Finlands utrikeshandel. Januari 1918-December 1924. Utrikeshandel. Januari 1925-Augusti 1939; Januari-Juni, September och December 1942; Mars och Juni-December 1943; Januari 1944-December 1987.

Tätä julkaisua myy



**VALTION
PAINATUSKESKUS**

POSTIMYYNTI
PL 516
00101 Helsinki
Puh. (90) 566 0266
Vaihde (90) 56601
Teleksi 123458 vapk sf

KIRJAKAUPAT HELSINGISSÄ

Annankatu 44
(Et. Rautatiekadun kulma)
Vaihde (90) 173 4396
Eteläesplanadi 4
Puh. (90) 662 801

Denna publikation säljs
av



**STATENS
TRYCKERICENTRAL**

POSTFÖRSÄLJNINGEN
PB 516
00101 Helsingfors
Tel. (90) 566 0266
Växel (90) 56601
Telex 123458 vapk sf

BOKHANDLARNÄ I HELSINGFORS

Annegatan 44
(I hörnet av S. Järnv.g.)
Växel (90) 173 4396
Södra esplanaden 4
Tel. (90) 662 801

This publication is
available from



**GOVERNMENT
PRINTING CENTRE**

MAIL ORDERS
P.O.B. 516
SF-00101 Helsinki Finland
Phone internat.
+ 358 0 56601
Telex 123458 vapk sf

BOOKSHOPS IN HELSINKI

Annankatu 44
Phone (90) 173 4396
Eteläesplanadi 4
Phone (90) 662 801