

FINLANDS OFFICIËLLA STATISTIK.

VII.

D.

# BANK-STATISTIK.

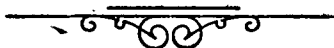
---

FINLANDS BANK, PRIVATBANKERNA, HYPOTEKSINRÄTTNINGARNA, POSTSPARBANKEN OCH SPARBANKERNA.

JANUARI—DECEMBER 1917.

---

PUBLICERAD AF FINANSMINISTERIET I FINLANDS STATSRAAD.



HELSINGFORS 1918.  
STATSRÅDETS TRYCKERI.

F13.6

FINLANDS OFFICIELLA STATISTIK.

VII.

D.

# BANK-STATISTIK.

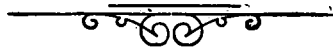
---

FINLANDS BANK, PRIVATBANKERNA, HYPOTEKSINRÄTTNINGARNA, POSTSPARBANKEN OCH SPARBANKERNA.

JANUARI 1917.

---

PUBLICERAD AF FINANSEXPEDITIONEN I KEJSERLIGA SENATEN  
FÖR FINLAND.



HELSINGFORS, 1917.

SENATENS FÖR FINLAND TRYCKERI.

1212—17

Tilastokirjasto  
Statistikbiblioteket

Tab. 1 a) Finlands Banks

1	2	3	
<b>Aktiva.</b>			
<i>Valuta för sedelutgifning:</i>			
Metallisk kassa:			
myntadt guld: finskt .....	28,511,150	—	
»   »   ryskt och utländskt .....	13,583,649	12	
omyntadt guld .....	553,535	91	
guld å myntverket .....	—	—	1) 42,648,335 03
Finskt silfvermynt.....	832,657	50	
Banksedlar och kuponger i utländskt mynt .....	1,908,448	83	
Obligationer i utländskt mynt .....	268,167,840	35	
Kontokuranter i utlandet .....	270,523,036	72	
Växlar i utländskt mynt, i portfölj.....	2,199,858	23	2) 543,631,841 63
(Summa Fmk 586,280,176: 66).			
<i>Öfriga tillgångar:</i>			
Växlar i finskt mynt, i portfölj .....	33,437,329	67	
Hypotekslån .....	5,512,717	63	
Kassakreditiv .....	3,689,889	04	3) 42,639,936 34
Omyntadt silfver .....	5,878	86	
Silfver å myntverket .....	—	—	
Kopparmynt .....	10,782	24	
Obligationer i finskt mynt.....	4,401,429	—	
Obligationer i Tyskland .....	10,391,241	99	
Kontokuranter i Tyskland och Österrike .....	22,448,297	86	
Växlar i utländskt mynt, protesterade .....	—	—	
»   i finskt mynt, protesterade.....	—	—	
Bankfastigheter .....	3,554,444	70	
Inventarier .....	100	—	
Diverse räkningar.....	10,257	85	4) 40,822,432 50
<b>Summa aktiva Fmk</b>			<b>669,742,545 50</b>

Den 15 December  
1916.Den 15 Januari  
1916.

1) Motsvarande tal utgjorde.....	42,650,797: 23	42,638,358: 69
2)   »   »   » .....	555,641,008: 77	346,452,111: 64
3)   »   »   » .....	46,112,791: 97	61,731,751: 97
4)   »   »   » .....	41,050,418: 15	41,387,377: 28

## ställning den 15 januari 1917.

4	5	6	
<b>Passiva.</b>			
<i>Egna fonder och vinstmedel:</i>			
Grundfond .....	25,000,000	—	
Reservfond .....	62,498,044	41	
Odisponeradé vinstmedel .....	8,198,316	52	1) 95,696,360 93
<i>Vid anfordran betalbara förbindelser:</i>			
Utelöpande sedlar .....	416,258,368	—	
» postremissväxlar .....	747,966	21	
» invisningar på kontoret i Petrograd .....	311,927	77	
Innestående på upp- och afskrifningsräkning:			
med statsverket .....	9,498,227	36	
med andra .....	136,486,172	78	
Kontokuranter i utlandet .....	6,204,651	62	
För statslåneannuiteter innestående .....	—	—	
Till af Landtdagen bestämda ändamål reserverade vinstmedel .....	—	—	
Diverse räkningar .....	4,144,045	11	
På inkassoväxlar uppbyret .....	394,825	72	2) 574,046,184 57
<i>Sedelutgiftningsrätt:</i>			
Valuta för sedelutgiftning 586,280,176: 66			
Därutöfver äger banken utgifva sedlar för .... 70,000,000: —	656,280,176: 66		
Afgår: vid anfordran betalbara förbindelser .. 574,046,184: 57			
på beviljade kassakreditiv innestående .... 2,943,310: 96	576,989,495: 53		
Obegagnad sedelutgiftningsrätt.... Fmk 3) 79,290,681: 13			
<b>Summa passiva Fmk</b>			<b>669,742,545 50</b>

Den 15 December 1916.

Den 15 Januari 1916.

1) Motsvarande tal utgjorde.....	103,861,827: 57	91,586,132: 70
2) " " " " .....	581,593,183: 55	400,623,466: 88
3) " " " " .....	84,544,217: 05	57,108,412: 15

Tab. 1 b) Finlands Banks ställ-

1	2	3	
<b>Aktiva.</b>			
<i>Valuta för sedelutgifning:</i>			
Metallisk kassa:			
myntadt guld: finskt .....	28,511,150	—	
»    »    ryske och utländskt .....	13,583,675	78	
omyntadt guld .....	557,843	04	
guld å myntverket .....	—	—	<sup>1)</sup> 42,652,668 82
Finskt silfvermynt .....	742,864	75	
Banksedlar och kuponger i utländskt mynt .....	2,218,833	48	
Obligationer i utländskt mynt .....	268,220,348	36	
Kontokuranter i utlandet .....	280,295,873	14	
Växlar i utländskt mynt, i portfölj .....	2,292,109	81	<sup>2)</sup> 553,770,029 54
(Summa Fmk 596,422,698: 36).			
<i>Öfriga tillgångar:</i>			
Växlar i finskt mynt, i portfölj .....	32,589,621	82	
Hypotekslån .....	5,387,783	56	
Kassakreditiv .....	3,247,202	83	<sup>3)</sup> 41,224,608 21
Omyntadt silfver .....	5,878	86	
Silfver å myntverket .....	—	—	
Kopparmynt .....	26,855	10	
Obligationer i finskt mynt .....	4,401,429	—	
Obligationer i Tyskland .....	10,391,241	99	
Kontokuranter i Tyskland och Österrike .....	22,448,297	86	
Växlar i utländskt mynt, protesterade .....	—	—	
»    i finskt mynt, protesterade .....	—	—	
Bankfastigheter .....	3,554,444	70	
Inventarier .....	100	—	
Diverse räkningar .....	2,970	85	<sup>4)</sup> 40,831,218 36
Summa aktiva Fmk			678,478,524 99

Den 30 December  
1916.Den 31 Januari  
1916.

<sup>1)</sup> Motsvarande tal utgjorde .....	42,650,775: 98	42,635,518: —
<sup>2)</sup> » » » .....	537,695,700: 62	359,478,795: 25
<sup>3)</sup> » » » .....	43,946,660: 11	59,047,669: 61
<sup>4)</sup> » » » .....	43,208,231: 52	41,385,260: 39

## ning den 31 januari 1917.

4	5	6
<b>Passiva.</b>		
<i>Egna fonder och vinstmedel:</i>		
Grundfond .....	25,000,000	—
Reservfond .....	62,498,044	41
Odisponerade vinstmedel .....	8,198,316	52
		1) 95,696,360 93
<i>Vid anfordran betalbara förbindelser:</i>		
Utelöpande sedlar .....	427,426,509	—
» postremissväxlar .....	869,206	92
» invisningar på kontoret i Petrograd .....	98,103	26
Innestående på upp- och afskrifningsräkning:		
med statsverket .....	6,877,961	17
med andra .....	135,225,384	41
Kontokuranter i utlandet .....	4,838,380	24
För statslåncannuiteter innestående .....	—	—
Till af Landtdagen bestämda ändamål reserverade vinstmedel .....	—	—
Diverse räkningar .....	6,723,203	12
På inkassoväxlar uppburet .....	723,415	88
		2) 582,782,164
<i>Sedelutgifningsrätt:</i>		
Valuta för sedelutgifning 596,422,698: 36		
Därutöver äger banken utgifva sedlar för .... 70,000,000: —	666,422,698: 36	
Afgår: vid anfordran betalbara förbindelser .. 582,782,164: —		
på beviljade kassakreditiv innestående .... 3,385,997: 17	586,168,161: 17	
Obegagnad sedelutgifningsrätt .... Fmk 3) 80,254,537: 19		
<b>Summa passiva Fmk</b>		<b>678,478,524 93</b>

Den 30 December  
1916.Den 31 Januari  
1916.

1) Motsvarande tal utgjorde .....	95,696,360: 93	94,773,056: 72
2) » » » .....	571,805,007: 30	407,774,186: 53
3) » » » .....	76,095,202: 10	62,436,848: 54

Tab. 2. Privatbankernas ställning

Debet-

1 Bankens namn.	2		3		4		5	
	K a s-							
	Finskt mynt.				Ryskt mynt.			
	Guldmynt.		Öfrigt metal- liskt mynt och sedlar.		Guldmynt.		Öfrigt metal- liskt mynt och sedlar.	
1 Föreningsbanken i Finland .....	216,720	—	30,111,131	31	26,899	33	551,439	43
2 Kansallis-Osake-Pankki .....	126,300	—	9,162,114	33	9,057	30	1,223,326	81
3 Nordiska Aktiebanken för handel och industri .....	187,090	—	9,811,425	60	1,658	50	2,328,913	49
4 Privatbanken i Helsingfors, Aktie- bolag .....	24,720	—	1,432,519	93	1,380	30	128,858	36
5 Wasa Aktie Bank .....	28,710	—	2,212,439	36	3,600	—	65,779	49
6 Åbo Aktiebank .....	13,540	—	714,876	59	3,225	06	471,304	38
7 Nylands Aktiebank .....	7,470	—	1,630,794	99	800	—	37,585	36
8 Suomen Kauppapankki, Osakeyhtiö..	3,010	—	1,574,945	78	693	33	38,584	38
9 Landtmannabanken, Aktiebolag ...	3,480	—	1,896,431	92	133	33	16,958	53
10 Tampereen Osake-Pankki .....	13,620	—	824,474	06	64	20	13,720	03
11 Länsi-Suomen Osake-Pankki .....	9,210	—	814,092	53	64	20	4,262	54
12 Helsingfors Aktiebank.....	—	—	507,972	27	—	—	21,914	55
13 Savo-Karjalan Osake-Pankki.....	—	—	91,647	45	—	—	—	—
14 Sparbankernas Central-Aktie-Bank..	—	—	63,940	76	—	—	—	—
15 Summa Fmk.	633,870	—	60,848,806	88	47,575	55	4,902,647	35
16 December 1916 .....	633,940	—	68,035,179	68	44,881	35	3,125,247	28
17 Januari 1916 .....	647,300	—	34,739,955	59	42,990	88	1,208,594	68

## vid januari månads utgång 1917.

sidan.

6		7		8		9		10		11		12		
Utländskt mynt.				På upp- och afskrifningsräkning i Finlands Bank, på löpande räkning i andra banker.		Postremissväxlar.				Diverse.		Summa.		
Guldmynt.		Öfrigt metalliskt mynt och sedlar.				Finlands Banks.		Privatbankernas.						
19,403	02	184,487	82	30,270,038	48	72,790	12	1,746,017	52	20,553	20	63,219,480	23	1
3,079	48	200,764	67	27,038,883	07	—	—	586,003	21	94,276	97	38,443,805	84	2
4,419	20	64,622	92	33,069,543	73	1,137	25	735,320	07	25,405	60	46,229,536	36	3
143	15	4,885	95	1,318,330	24	—	—	265,733	93	—	—	3,176,571	86	4
1,918	76	41,279	56	3,033,403	96	—	—	968,946	88	28,829	65	6,384,907	66	5
2,109	25	52,718	37	500,000	—	—	—	363,273	99	—	—	2,121,047	64	6
4,339	20	7,067	95	1,416,940	20	—	—	—	—	—	—	3,104,997	70	7
377	50	2,574	70	1,505,758	84	—	—	75,299	71	358	72	3,201,602	96	8
243	—	7,081	52	1,054,527	48	—	—	27,933	41	—	—	3,006,789	19	9
12	30	1,629	18	—	—	—	—	364,993	13	—	—	1,218,512	90	10
180	—	5,467	97	625,000	—	288	85	52,016	30	396	—	1,510,978	39	11
—	—	9,334	59	2,342,517	93	—	—	—	—	—	—	2,881,739	34	12
22	80	56	16	—	—	—	—	68,666	33	—	—	160,392	74	13
—	—	—	—	345,669	17	—	—	—	—	—	—	409,609	93	14
36,247	66	581,971	36	102,520,613	10	74,216	22	5,254,204	48	169,820	14	175,069,972	74	15
35,346	06	761,279	09	79,613,157	66	69,765	67	9,860,746	38	256,704	14	162,436,247	81	16
35,002	82	475,245	34	138,960,600	92	827,595	08	3,837,575	41	258,242	70	181,033,102	92	17

Tab. 2. (Forts.). Privatbankernas ställ-

Debet-

Bankens namn.		13		14		15		16	
		Utländska korresponder.		Utländska växlar.		Inhemska växlar.		Lån.	
1	Föreningsbanken i Finland .....	17,307,472	50	950,035	93	21,053,055	90	117,039,996	83
2	Kansallis-Osake-Pankki .....	20,912,722	75	209,662	77	54,882,746	43	82,744,934	82
3	Nordiska Aktiebanken för handel och industri .....	17,798,261	99	440,242	22	34,937,395	54	92,503,260	38
4	Privatbanken i Helsingfors, Aktiebolag .....	1,433,712	08	39,448	16	2,915,296	46	53,523,728	51
5	Wasa Aktie Bank .....	2,739,863	51	91,418	68	9,745,111	96	47,482,510	87
6	Åbo Aktiebank .....	2,220,930	37	36,133	—	4,322,231	81	24,344,467	58
7	Nylands Aktiebank .....	206,018	99	6,982	03	4,170,074	61	30,132,487	23
8	Suomen Kauppapankki, Osakeyhtiö..	778,865	41	2,143	46	5,193,352	14	18,928,698	23
9	Landtmannabanken, Aktiebolag ....	555,830	10	14,978	78	4,254,980	—	23,478,838	08
10	Tampereen Osake-Pankki .....	267,906	21	48,819	43	6,938,860	90	8,939,431	79
11	Länsi-Suomen Osake-Pankki.....	29,433	88	—	—	5,780,766	51	5,752,670	—
12	Helsingfors Aktiebank .....	690,775	05	—	—	778,558	89	12,346,125	—
13	Savo-Karjalan Osake-Pankki.....	29,184	49	—	—	1,338,647	06	875,200	—
14	Sparbankernas Central-Aktie-Bank..	—	—	—	—	—	—	8,907,971	24
15	Summa Fmk	64,970,977	33	1,839,864	46	156,311,078	21	527,000,320	56
16	December 1916 .....	54,990,780	01	1,670,751	20	152,115,724	23	519,337,915	30
17	Januari 1916 .....	32,650,188	90	2,116,089	74	228,148,899	86	307,670,166	17

## ning vid januari månads utgång 1917.

a n.

17		18		19		20		21		22		
Kassakreditiv.		Inhemska korres- pondenter.		O b l i g a t i o n e r.				Aktier.		Andra bankers depositionsbevis.		
				I utländskt mynt.		I finskt mynt.						
31,173,475	04	39,163,421	21	26,545,428	89	18,883,765	—	2,975,326	—	1,668,771	66	1
45,771,101	52	62,978,742	23	23,948,535	81	2,846,475	—	5,233,905	—	635,411	40	2
20,924,618	32	61,937,555	68	26,580,560	87	22,778,101	04	413,491	—	573,821	44	3
4,777,926	71	10,688,685	04	10,395,355	—	13,716,160	—	5,948,010	—	339,993	11	4
7,134,586	18	3,699,840	93	3,555,597	61	6,052,825	—	879,500	—	4,500	—	5
4,020,793	89	10,520,528	04	—	—	4,484,250	—	49,140	—	83,443	44	6
5,071,111	85	6,757,964	49	790,505	—	1,126,065	—	224,175	16	248,177	02	7
9,912,910	05	3,497,754	30	883,009	60	—	—	166,040	—	82,300	—	8
2,704,663	97	1,437,586	29	1,430,165	—	1,588,355	—	101,000	—	223,709	65	9
5,868,206	51	4,110,183	03	1,918,022	23	310,765	—	418,201	—	55,909	35	10
5,719,856	90	1,277,324	55	523,891	—	865,234	—	—	—	96,500	—	11
1,246,431	96	227,911	81	—	—	2,638,205	72	391,657	83	—	—	12
815,175	—	434,010	12	—	—	—	—	430	—	—	—	13
—	—	323,575	39	4,662,072	52	2,924,550	—	—	—	88,000	—	14
<b>145,140,857</b>	<b>90</b>	<b>207,055,033</b>	<b>11</b>	<b>101,233,143</b>	<b>53</b>	<b>78,214,750</b>	<b>76</b>	<b>16,800,875</b>	<b>99</b>	<b>4,100,537</b>	<b>07</b>	<b>15</b>
142,439,541	92	197,256,545	05	85,038,775	44	83,410,912	67	14,733,201	—	3,796,751	28	16
130,781,488	51	121,542,773	75	28,557,076	98	29,700,909	30	13,138,124	38	2,000,241	69	17

Tab. 2. (Forts.). Privatbankernas ställ-  
Debet-

	Bankens namn.	23		24		25		26	
		Aföningar.		Öfriga om- kostnader.		Räntor.		Fastig-	
								För bankändamål.	
1	Föreningsbanken i Finland .....	95,932	41	28,321	62	2,858,593	22	6,850,000	—
2	Kansallis-Osake-Pankki .....	115,190	54	65,582	21	874,509	93	8,086,384	07
3	Nordiska Aktiebanken för handel och industri .....	99,508	66	38,618	23	1,541,422	28	5,650,000	—
4	Privatbanken i Helsingfors, Aktie- bolag .....	18,598	75	9,364	31	750,511	43	1,000,000	—
5	Wasa Aktie Bank .....	41,108	74	27,211	18	857,427	17	2,567,900	—
6	Åbo Aktiebank .....	13,251	19	4,014	20	558,051	27	1,305,495	83
7	Nylands Aktiebank .....	12,760	80	4,771	40	746,094	49	1,000,000	—
8	Suomen Kauppanpänki, Osakeyhtiö..	18,699	14	4,276	49	422,119	09	—	—
9	Landtmannabanken, Aktiebolag ....	19,548	57	8,357	90	453,064	37	304,900	—
10	Tampereen Osake-Pänki .....	10,951	66	3,628	41	341,763	09	1,059,454	42
11	Länsi-Suomen Osake-Pänki .....	7,895	33	7,041	56	179,678	96	110,040	10
12	Helsingfors Aktiebank .....	8,118	34	7,445	32	212,298	15	1,000,000	—
13	Savo-Karjalan Osake-Pänki .....	24,246	65	23,877	52	1,234	48	—	—
14	Sparbankernas Central-Aktie-Bank ..	2,098	50	2,224	55	4,728	19	—	—
15	Summa Fmk	487,909	28	234,734	90	9,801,496	12	28,934,174	42
16	December 1916 .....	18,593	32	20,519	76	8,399,090	49	28,892,679	22
17	Januari 1916 .....	398,832	99	145,949	72	8,395,941	72	24,229,362	11

ning vid januari månads utgång 1917.

sidan.

27		28		29		30		31		32	
beter.		Inventarier.		Diverse räkningar.		Hypoteksafdelningen.		Totala debetsidan.		På kassakreditiven beviljadt belopp.	
Öfriga.											
—	—	99,964	—	3,266,720	14	2,300,842	91	355,480,603	49	43,543,050	— 1
286,427	86	9,176	15	5,531,923	64	—	—	353,577,237	97	67,032,350	84 2
—	—	80,000	—	382,628	77	3,695,478	93	336,604,501	71	32,201,425	— 3
—	—	10,000	—	348,449	59	—	—	109,091,811	01	7,729,250	— 4
210,000	—	26,975	—	289,363	42	—	—	91,790,647	91	9,977,798	— 5
363,131	43	31,140	80	7,214,736	30	—	—	61,692,786	79	6,200,900	— 6
17,400	—	30,000	—	75,847	15	—	—	53,725,432	92	7,029,690	— 7
—	—	16,967	13	374,417	24	—	—	43,483,155	24	13,399,550	— 8
1,500	—	32,420	—	172,738	63	—	—	39,789,425	53	4,158,330	42 9
—	—	22,149	90	71,757	68	—	—	31,604,523	51	7,541,520	— 10
—	—	36,265	50	83,258	17	—	—	21,980,834	85	8,015,700	— 11
—	—	10,000	—	1,231,731	58	—	—	23,670,998	99	1,814,900	— 12
—	—	12,909	65	—	—	—	—	3,715,307	71	1,234,000	— 13
—	—	6,000	—	—	—	—	—	17,330,830	32	—	— 14
878,459	29	423,968	13	19,043,572	31	5,996,321	84	1,543,538,097	95	209,878,464	26 15
993,459	29	409,976	13	17,360,601	06	5,651,191	24	1,478,973,255	92	202,037,528	18 16
1,309,454	80	557,337	68	8,309,313	99	4,994,795	62	1,125,680,050	83	180,501,898	94 17

**Tab. 2. (Forts.). Privatbankernas ställ-  
Kredit-**

	1	2	3	4
	Bankens namn.	Aktiekapital.	Reservfonder.	Pensionsfond.
1	Föreningsbanken i Finland .....	30,000,000	— 12,200,000	— 1,181,814 73
2	Kansallis-Osake-Pankki .....	13,000,000	— 13,300,000	— 657,066 54
3	Nordiska Aktiebanken för handel och industri .....	24,955,600	— 19,000,000	— 1,290,319 39
4	Privatbanken i Helsingfors, Aktie- bolag .....	8,000,000	— 8,300,000	— 245,839 57
5	Wasa Aktie Bank .....	7,500,000	— 3,509,600	— 297,391 08
6	Åbo Aktiebank .....	8,000,000	— 5,600,000	— — —
7	Nylands Aktiebank .....	6,000,000	— 4,944,240	— 115,693 92
8	Suomen Kauppapankki, Osakeyhtiö..	4,000,000	— 1,021,643	67 — —
9	Landtmannabanken, Aktiebolag ....	4,000,000	— 400,407	80 — —
10	Tampereen Osake-Pankki .....	4,241,850	— 750,000	— — —
11	Länsi-Suomen Osake-Pankki.....	2,850,282	— 60,000	— — —
12	Helsingfors Aktiebank .....	3,000,000	— 290,000	— — —
13	Savo-Karjalan Osake-Pankki.....	1,987,775	— —	— — —
14	Sparbankernas Central-Aktie-Bank..	1,800,000	— 66,671	30 — —
15	<b>Summa Fmk</b>	<b>119,335,507</b>	<b>— 69,442,562</b>	<b>77 3,788,125 23</b>
16	December 1916 .....	118,336,031	— 69,401,033	47 3,793,541 90
17	Januari 1916 .....	99,550,000	— 63,272,676	95 3,565,797 55

ning vid januari månads utgång 1917.

sidan.

5		6		7		8		9		
Odisponerade vinstnedel.		Depositions- räkning.		Sparkasseräk- ning.		Löpande räkning.		Postremissvåxlar.		
6,371,329	93	208,428,727	52	—	—	46,912,143	24	4,730,520	94	1
4,720,003	26	216,069,249	47	23,054,557	47	31,788,449	34	8,393,432	14	2
5,728,172	07	187,957,419	47	7,428,777	29	40,955,619	36	7,827,074	38	3
3,176,901	08	32,613,213	32	26,159,693	25	11,784,870	—	1,120,002	32	4
1,451,865	50	59,883,252	64	7,603,492	58	6,914,329	74	795,517	46	5
1,825,811	02	31,483,125	72	5,974,532	71	5,188,093	81	1,340,054	15	6
771,688	05	28,301,167	36	7,359,778	96	4,515,962	04	195,746	73	7
481,927	14	26,742,721	22	2,804,122	52	6,196,502	03	728,382	71	8
403,163	26	24,060,658	25	4,505,681	14	5,301,833	37	565,151	61	9
517,008	66	18,356,320	09	1,693,454	85	1,580,856	08	486,266	26	10
435,531	88	15,599,363	99	210,732	03	1,933,759	33	563,126	19	11
823,400	67	9,276,173	07	2,429,718	39	4,919,498	29	63,048	71	12
—	—	656,583	56	10,970	68	647,002	13	296,462	22	13
165,543	14	14,000,656	18	—	—	128,192	06	159,046	71	14
<b>26,872,345</b>	<b>66</b>	<b>873,428,631</b>	<b>86</b>	<b>89,235,511</b>	<b>92</b>	<b>168,767,110</b>	<b>82</b>	<b>27,263,832</b>	<b>53</b>	<b>15</b>
26,932,182	14	831,608,672	60	84,870,327	79	163,375,881	74	32,948,906	42	16
18,362,287	80	668,203,159	84	64,103,006	06	103,298,877	66	12,473,491	30	17

**Tab. 2. (Forts.). Privatbankernas ställ-  
Kredit-**

Bankens namn.	10		11		12	
	Korrespondenter.				Rediskonterade växlar.	
	Utländska.		Inhemska.			
1 Föreningsbanken i Finland .....	13,792,411	59	26,397,911	62	—	—
2 Kansallis-Osake-Pankki .....	5,949,887	35	15,989,890	83	—	—
3 Nordiska Aktiebanken för handel och in- dustri .....	19,816,174	50	15,895,903	48	—	—
4 Privatbanken i Helsingfors, Aktiebolag ..	13,797,591	91	3,175,850	74	—	—
5 Wasa Aktie Bank .....	1,430,168	47	1,339,472	30	—	—
6 Åbo Aktiebank .....	483,993	34	1,393,767	55	—	—
7 Nylands Aktiebank .....	—	—	815,350	98	—	—
8 Suomen Kauppapankki, Osakeyhtiö .....	479,041	89	610,314	07	—	—
9 Landtmannabanken, Aktiebolag .....	16,286	45	103,131	40	—	—
10 Tampereen Osake-Pankki .....	43,620	38	3,476,069	06	—	—
11 Länsi-Suomen Osake-Pankki .....	3,939	70	36,000	—	—	—
12 Helsingfors Aktiebank .....	270,680	51	1,355,670	28	—	—
13 Savo-Karjalans Osake-Pankki .....	—	—	57,878	39	—	—
14 Sparbankernas Central-Aktie-Bank.....	—	—	904,483	27	—	—
15 <b>Summa Fmk</b>	<b>56,083,796</b>	<b>09</b>	<b>71,551,693</b>	<b>97</b>	—	—
16 December 1916 .....	56,147,690	85	77,295,334	91	—	—
17 Januari 1916.....	38,829,273	66	40,432,146	84	—	—

<sup>1)</sup> Häraf Fmk 13,854,540: 15 å Hypoteksafdelningens och Fmk 4,681,380: — å nya aktie-emissio-

## ning vid januari månads utgång 1917.

sidan.

13		14		15		16		17		18		19		
L & n.				Outtagna dividender.		Räntor och provisioner.		Diverse räkningar.		På inkassoväxlar upp- buret.		Totala kredit- sidan.		
Mot bank- fastigheter.		Öfriga.												
440,898	07	—	—	27,807	23	2,534,958	30	1,636,590	26	825,995	06	355,480,608	49	1
—	—	—	—	32,349	—	808,923	50	18,969,146	09	844,282	98	353,577,237	97	2
—	—	—	—	82,681	20	2,293,598	10	2,033,817	74	1,339,344	73	336,604,501	71	3
252,160	29	—	—	4,760	50	447,131	68	10,213	20	3,583	15	109,091,811	01	4
—	—	82,822	13	2,732	50	835,499	62	46,784	66	97,719	23	91,790,647	91	5
—	—	—	—	2,480	—	378,393	42	6,394	15	16,140	92	61,692,786	79	6
—	—	—	—	9,025	49	606,811	83	66,287	41	23,680	15	53,725,432	92	7
—	—	—	—	14,862	40	358,434	81	6,860	27	38,342	51	43,483,155	24	8
—	—	—	—	8,946	36	329,420	37	67,033	95	27,711	57	39,789,425	53	9
62,938	91	—	—	1,453	—	272,847	76	116,353	33	5,485	13	31,604,523	51	10
—	—	—	—	8,132	44	152,767	13	123,193	11	4,007	—	21,980,834	85	11
275,302	38	—	—	5	50	191,751	27	775,749	92	—	—	23,670,998	99	12
—	—	—	—	—	—	37,573	45	20,784	71	277	57	3,715,307	71	13
—	—	—	—	1,319	49	3,534	51	101,383	66	—	—	17,330,830	32	14
1,030,794	65	82,822	13	196,555	11	9,251,645	75	23,980,592	46	3,226,570	—	1,543,535,097	95	15
1,032,071	61	82,822	13	198,393	34	6,590,318	83	2,442,224	08	3,917,773	11	1,478,973,255	92	16
319,519	98	284,053	43	135,392	66	9,181,707	53	1,831,552	29	1,837,107	28	1,125,680,050	83	17

nens räkning.

**Tab. 3. Privatbankernas protesterade växlar samt på januari må-**

1 Bankens namn.	2 3 4 5 6 7 8 9 Protesterade växlar.							
	Inhemsk a.				Utländska.			
	Under månaden protesterade.		Vid månadens utgång kvarlägo obetalade.		Under månaden protesterade.		Vid månadens utgång kvarlägo obetalade.	
	St.	Fmg.	St.	Fmg.	St.	Fmg.	St.	Fmg.
Föreningsbanken i Finland ...	2	1,829 24	40	35,527 93	—	—	—	—
Kansallis-Osake-Pankki .....	14	14,875 —	24	65,131 93	—	—	—	—
Nordiska Aktiebanken för handel och industri .....	—	—	25	8,885 60	—	—	—	—
Privatbanken i Helsingfors, Aktiebolag .....	—	—	—	—	—	—	—	—
Wasa Aktie Bank .....	—	—	30	16,673 99	—	—	2	2,306 07
Åbo Aktiebank .....	—	—	7	2,626 91	—	—	—	—
Nylands Aktiebank .....	1	500 —	1	500 —	—	—	—	—
Suomen Kauppapankki, Osakeyhtiö .....	—	—	—	—	—	—	—	—
Landtmannabanken, Aktiebolag	2	1,800 —	9	15,154 28	—	—	—	—
Tampereen Osake-Pankki ....	3	1,600 —	3	17,284 17	—	—	—	—
Länsi-Suomen Osake-Pankki..	—	—	2	711 24	—	—	—	—
Helsingfors Aktiebank .....	—	—	—	—	—	—	—	—
Savo-Karjalan Osake-Pankki..	—	—	—	—	—	—	—	—
Sparbankernas Central-Aktiebank .....	—	—	—	—	—	—	—	—
<b>Summa</b>	<b>22</b>	<b>20,604 24</b>	<b>141</b>	<b>161,996 05</b>	<b>—</b>	<b>—</b>	<b>2</b>	<b>2,306 07</b>
December 1916 .....	30	20,277 92	169	205,536 95	—	—	2	2,306 07
Januari 1916 .....	57	31,102 22	608	1,092,273 68	1	14,840 —	19	263,600 35

## lagsökning och konkurs beroende fordringar under nad år 1917.

Bankens namn.	10	11	12	13	14	15	16	17		
	På lagsökning och konkurs beroende.									
	Växlar.				Öfriga fordringar.					
	Under månaden blifvit föremål för åtgärd.		Vid månadens ut- gång ännu oregle- rade.		Under månaden blifvit föremål för åtgärd.		Vid månadens ut- gång ännu oregle- rade.			
St.	<i>Fmf.</i>	St.	<i>Fmf.</i>	St.	<i>Fmf.</i>	St.	<i>Fmf.</i>			
Föreningsbanken i Finland ...	—	—	40	35,527	93	—	—	3	270,000	—
Kansallis-Osake-Pankki .....	—	—	26	85,865	77	—	—	13	248,447	83
Nordiska Aktiebanken för han- del och industri .....	—	—	25	8,385	60	1	680	4	25,211	71
Privatbanken i Helsingfors, Aktiebolag .....	—	—	—	—	—	—	—	—	—	—
Wasa Aktie Bank .....	—	—	29	16,501	57	—	—	1	2,500	—
Åbo Aktiebank .....	—	—	7	2,626	91	—	—	1	2,733	33
Nylands Aktiebank .....	1	500	10	7,005	73	—	—	—	—	—
Suomen Kauppapankki, Osake- yhtiö .....	—	—	—	—	—	—	—	—	—	—
Landtmannabanken, Aktiebolag	—	—	9	15,154	28	—	—	2	10,968	65
Tampereen Osake-Pankki ....	—	—	—	—	—	—	—	—	—	—
Länsi-Suomen Osake-Pankki ..	—	—	2	711	24	—	—	—	—	—
Helsingfors Aktiebank .....	—	—	—	—	—	—	—	—	—	—
Savo-Karjalan Osake-Pankki ..	—	—	—	—	—	—	—	—	—	—
Sparbankernas Central-Aktie- Bank .....	—	—	—	—	—	—	—	—	—	—
<b>Summa</b>	<b>1</b>	<b>500</b>	<b>148</b>	<b>171,779</b>	<b>03</b>	<b>1</b>	<b>680</b>	<b>24</b>	<b>559,861</b>	<b>52</b>
December 1916 .....	5	3,475	156	183,604	10	3	18,870	35	582,463	16
Januari 1916 .....	8	269,234	583	1,577,200	91	2	22,996	62	1,918,701	03

Tab. 4. Hypoteksinrättningarnas ställning vid januari månads utgång 1917.

Debet sidan.

1	2	3	4	5	6	7	8	9
Inrättningens namn.	Kassa.	Utländska korrespondenter.	Lån.	Inhemska korrespondenter.	Obligationer.	Aktier.	Bankers depositionsbevis.	Kuponger.
Finlands Hypoteksförening <sup>1)</sup>	—	—	—	—	—	—	—	—
Aktiebolaget Städernas i Finland	22,402 95	453,771 08	80,231,429 07	2,022,724 52	1,475,500 —	10,000 —	2,606,322 29	—
Fastighetsbanken i Finland,	286,689 28	104,126 83	46,679,819 87	1,360,425 79	—	5,000 —	—	—
Aktiebolag .....	—	—	—	—	—	—	—	—
Centrallånkassan för Finlands stads- och landskommuner,	1,276 12	—	8,638,915 95	—	—	—	73,000 —	—
Aktiebolag .....	—	—	—	—	—	—	—	—
Föreningsbanken i Finland,	—	85,617 21	22,483,928 41	—	2,410,795 56	—	—	—
Hypoteksfafdelning .....	—	—	—	—	—	—	—	—
Nordiska Aktiebanken för handel och industri, Hypoteksfafdelning .....	—	—	21,078,968 43	—	—	—	—	—
Kansallis-Osake-Pankki, Hypoteksfafdelning .....	—	—	500,541 03	—	—	—	—	—
Summa Fmk	310,368 35	643,515 12	179,613,602 76	3,383,150 31	3,880,295 56	15,000 —	2,679,322 29	—
December 1916 <sup>2)</sup> .....	252,194 30	2,167,006 87	251,128,169 21	4,777,131 39	6,164,649 88	1,080,000 —	2,437,822 29	—
Januari 1916 .....	74,945 02	585,906 30	149,568,827 99	1,367,567 86	585,500 —	15,000 —	2,158,000 —	—

<sup>1)</sup> Uppgift öfver Finlands Hypoteksförenings ställning afgifves endast halfårsvis.

<sup>2)</sup> I december månads summor ingår jämväl uppgift öfver Finlands Hypoteksförenings ställning.

Tab. 4. (Forts.). Hypoteksinrättningarnas ställning vid januari månads utgång 1917.

Debet sidan.

Inrättningens namn.	10 Afböningar.	11 Öfriga om- kostnader.	12 Räntor & ob- ligations- lån.	13 Räntor & öfriga lån.	14 Obligations- lånekost- nader.	15 Fastigheter.	16 Inventarier.	17 Diverse räkningar.	18 Summa.
Finlands Hypoteksförening <sup>1)</sup>	—	—	—	—	—	—	—	—	—
Aktiebolaget Städernas i Fin- land Hypotekskassa .....	6,486 66	707 96	469,490 02	—	1,149,889 92	—	5,000	2,293,092 90	90,748,817 37
Fastighetsbanken i Finland, Aktiebolag .....	4,062	1,231 19	—	—	6,731 08	250,000	1,000	3,267,515 79	51,966,601 88
Centrallånekassan för Finlands stads- och landskommuner, Aktiebolag .....	922 88	763 40	—	2,116 67	—	—	1,649 90	109,290 24	8,827,935 16
Föreningsbanken i Finland, Hypoteksfdelning .....	—	516 09	—	—	578,947 98	—	—	256,725 77	25,816,531 02
Nordiska Aktiebanken för han- del och industri, Hypoteks- afdelning .....	—	—	—	—	—	—	—	712,010 50	21,790,978 98
Kansallis-Osake-Pankki, Hypo- teksafdelning .....	—	—	—	3,473 07	—	—	—	13,854,540 15	14,358,554 25
Summa Fmk	11,471 54	3,218 64	469,490 02	5,589 74	1,735,568 98	250,000	7,649 90	20,493,175 35	213,507,418 56
December 1916 <sup>2)</sup> .....	—	—	2,407,953 98	—	1,827,149 64	1,050,000	17,649 90	4,488,136 80	277,747,864 26
Januari 1916 .....	10,202 54	2,450 46	263,155	250	1,700,438 18	250,000	7,733 85	5,820,042 44	162,410,019 64

<sup>1)</sup> Uppgift öfver Finlands Hypoteksförenings ställning afgifves endast halfårsvis.

<sup>2)</sup> I december månads summor ingår jämväl uppgift öfver Finlands Hypoteksförenings ställning.

Tab. 4. (Forts.) Hypoteksinrättningarnas ställning vid januari månads utgång 1917.

## K r e d i t   s i d a n .

1	2	3	4	5	6	7
Inrättningens namn.	Aktiekapital.	Reservfonder.	Pensionsfond.	Odisponerade vinstmedel.	Utelöpande obligationer.	Lån.
Finlands Hypoteksförening <sup>1)</sup> .....	—	—	—	—	—	—
Aktiebolaget Städernas i Finland Hypotekskassa .....	7,000,000	1,780,219	29,752	863,205	73,499,500	1,600,833
Fastighetsbanken i Finland, Aktiebolag .....	5,000,000	1,200,000	—	678,942	40,203,500	—
Centrallånekassan för Finlands stads- och landskommuner, Aktiebolag .....	1,330,000	73,728	—	35,125	7,137,500	40,000
Föreningsbanken i Finland, Hypoteksfafdelning .....	—	260,180	—	—	22,532,008	—
Nordiska Aktiebanken för handel och industri, Hypoteksfafdelning .....	—	—	—	—	18,095,500	—
Kansallis-Osake-Pankki, Hypoteksfafdelning .....	—	—	—	—	—	—
Summa Fmk .....	13,330,000	3,314,128	29,752	1,577,272	175,710,608	1,640,833
December 1916 <sup>2)</sup> .....	13,325,000	8,177,212	300,428	1,755,797	229,720,614	4,658,513
Januari 1916 .....	13,325,000	3,083,868	25,288	1,713,189	126,921,482	876,492

<sup>1)</sup> Uppgitt öfver Finlands Hypoteksförenings ställning afgifves endast halfårsvis.

<sup>2)</sup> I december månads summor ingår jämväl uppgitt öfver Finlands Hypoteksförenings ställning.

Tab. 4. (Forts.). Hypoteksinrättningarnas ställning vid januari månads utgång 1917.

Kredit sidan.

Inrättningens namn.	8	9	10	11	12	18
	Depositi- ner.	Uttagena divi- dender.	Balanserande räntor.	Diverse räk- ningar.	Bankens räk- ning.	Summa.
Finlands Hypoteksförening <sup>1)</sup> .....	—	—	—	—	—	—
Aktiebolaget Städernas i Finland Hypotekskassa	—	1,540	191,142 29	5,780,624 28	—	90,746,817 37
Fastighetsbanken i Finland, Aktiebolag .....	3,851,485 20	2,092	—	1,030,582 46	—	51,966,601 88
Centrallånekassan för Finlands stads- och lands- kommuner, Aktiebolag.....	—	—	—	211,581 54	—	8,827,935 16
Föreningsbanken i Finland, Hypoteksfafdelning..	—	—	—	723,499 68	2,300,842 91	25,816,531 02
Nordiska Aktiebanken för handel och industri, Hypoteksfafdelning.....	—	—	—	—	3,695,478 98	21,790,978 83
Kansallis-Osake-Pankki, Hypoteksfafdelning ....	—	—	—	115,954 25	—	14,358,554 25
Yhteensä Smk	3,851,485 20	3,632	191,142 29	7,862,242 16	5,996,321 84	213,507,418 56
December 1916 <sup>2)</sup> .....	3,839,279 75	3,632	2,423,813 97	7,897,381 44	5,651,191 24	277,747,864 26
Januari 1916.....	4,630,728 79	2,211	179,312 88	7,357,655 78	4,994,795 62	162,410,019 64

<sup>1)</sup> Uppgift öfver Finlands Hypoteksförenings ställning afgifves endast halfårsvis.

<sup>2)</sup> I december månads summor ingår jämväl uppgift öfver Finlands Hypoteksförenings ställning.

Tab. 5. Postsparbankens rörelse under januari månad år 1917.

1	2		3	4		5		6		7		8		9
	Motböcker.			Insättningar.		Uttagningar.		Ökning (+) eller minskning (-).						
	Utgifna nya.	Dödade.	Antal.	Kapital.	Antal.	Kapital.	Antal.	Kapital.	Antal.	Kapital.	Antal.	Kapital.	Antal.	Kapital.
<b>1917 januari:</b>														
Städer .....	788	312	4,189	450,429	—	1,307	166,527	36	2,882	+	283,901	64		
Landsbygd .....	1,495	442	6,519	712,654	—	1,162	209,951	40	5,357	+	502,702	60		
Hela landet .....	2,283	754	10,708	1,163,083	—	2,469	376,478	76	8,239	+	786,604	124		
1916 januari .....	2,091	776	8,327	695,980	—	2,241	223,088	94	6,086	+	472,941	06		
Från början af bankens verksamhet år 1887 - till januari månads utgång 1917 .....	362,650	274,139	1,454,330	1) 74,185,089	79	514,845	58,382,166	59	989,495	+	15,802,923	20		

1) Häre ingå upplupna olyftade räntor från åren 1887—1915.

FINLANDS OFFICIELLA STATISTIK.

VII.

D.

# BANK-STATISTIK.

---

FINLANDS BANK, PRIVATBANKERNA, HYPOTEKSINRÄTTNINGARNA,  
POSTSPARBANKEN OCH SPARBANKERNA.

FEBRAURI 1917.

---

PUBLICERAD AF FINANSEXPEDITIONEN I FINLANDS SENAT.

---



HELSINGFORS, 1917.

FINLANDS SENATS TRYCKERI.

Tab. 1 a) Finlands Banks

1	2	3	
<b>Aktiva.</b>			
<i>Valuta för sedelutgifning:</i>			
Metallisk kassa:			
myntadt guld: finskt .....	28,511,150	—	
»    »    ryske och utländskt .....	13,583,689	11	
omyntadt guld .....	555,118	56	
guld å myntverket .....	—	—	1) 42,649,957 67
Finskt silfvermynt.....	645,405	50	
Banksedlar och kuponger i utländskt mynt .....	1,083,315	—	
Obligationer i utländskt mynt .....	291,481,348	36	
Kontokuranter i utlandet .....	289,704,742	40	
Växlar i utländskt mynt, i portfölj.....	2,259,690	70	2) 585,174,501 96
(Summa Fmk 627,824,459: 63).			
<i>Öfriga tillgångar:</i>			
Växlar i finskt mynt, i portfölj .....	37,768,454	64	
Hypotekslån .....	5,236,533	56	
Kassakreditiv .....	3,341,770	93	3) 46,346,759 13
Omyntadt silfver .....	5,839	21	
Silfver å myntverket .....	—	—	
Kopparmynt .....	20,062	44	
Obligationer i finskt mynt.....	4,398,429	—	
Obligationer i Tyskland .....	10,391,241	99	
Kontokuranter i Tyskland och Österrike .....	22,448,297	86	
Växlar i utländskt mynt, protesterade .....	—	—	
»    i finskt mynt, protesterade.....	—	—	
Bankfastigheter .....	3,554,444	70	
Inventarier .....	100	—	
Diverse räkningar.....	4,116	75	4) 40,822,531 95
Summa aktiva Fmk			714,993,750 71

Den 15 Januari  
1917.Den 15 Februari  
1916.

1) Motsvarande tal utgjorde.....	42,648,335: 03	42,634,434: 76
2) »    »    »    » .....	543,631,841: 63	365,152,592: 08
3) »    »    »    » .....	42,639,936: 34	58,658,241: 56
4) »    »    »    » .....	40,822,432: 50	41,342,238: 72

Uppgifter öfver sparbankernas ställning och rörelse  
publiceras endast kvartalsvis.

## ställning den 15 februari 1917.

4	5	6	7
<b>Passiva.</b>			
<i>Egna fonder och vinstmedel:</i>			
Grundfond .....	25,000,000	—	
Reservfond .....	62,498,044	41	
Odisponerade vinstmedel .....	12,955,680	20	<sup>1)</sup> 100,453,724 61
<i>Vid anfordran betalbara förbindelser:</i>			
Utelöpande sedlar .....	448,252,678	—	
» postremissväxlar .....	499,579	21	
» invisningar på kontoret i Petrograd .....	59,263	43	
Innestående på upp- och afskrifningsräkning:			
med statsverket .....	6,482,814	—	
med andra .....	137,098,994	09	
Kontokuranter i utlandet .....	12,799,738	78	
För statslåneannuiteter innestående .....	—	—	
Diverse räkningar .....	8,697,854	76	
På inkassoväxlar uppburet .....	649,103	83	<sup>2)</sup> 614,540,026 10
<i>Sedelutgifningsrätt:</i>			
Valuta för sedelutgifning 627,824,459: 63			
Därutöver äger banken			
utgifva sedlar för .... <u>70,000,000: —</u>			697,824,459: 63
Afgår: vid anfordran be-			
talbara förbindelser .. 614,540,026: 10			
på beviljade kassakre-			
ditiv innestående .... <u>4,291,429: 07</u>			618,831,455: 17
Obegagnad sedelutgifningsrätt.... Fmk <sup>3)</sup> 78,993.004: 46			
<b>Summa passiva Fmk</b>			<b>714,993,750 71</b>

Den 15 Januari      Den 15 Februari  
1917.                      1916.

<sup>1)</sup> Motsvarande tal utgjorde.....	95,696,360: 93	95,385,870: 38
<sup>2)</sup> »       »       » .....	574,046,184: 57	412,401,636: 74
<sup>3)</sup> »       »       » .....	79,290,681: 13	63,929,606: 90

Tab. 1 b) Finlands Banks ställ-

1	2	3	4
<b>Aktiva.</b>			
<i>Valuta för sedelutgifning:</i>			
Metallisk kassa:			
myntadt guld: finskt .....	28,511,150	—	
»    »    »    ryskt och utländskt .....	13,583,715	79	
omyntadt guld .....	552,397	05	
guld å myntverket .....	—	—	<sup>1)</sup> 42,647,262 84
Finskt silfvermynt .....	863,756	75	
Banksedlar och kuponger i utländskt mynt .....	2,263,639	81	
Obligationer i utländskt mynt .....	314,310,272	86	
Kontokuranter i utlandet .....	292,590,024	89	
Växlar i utländskt mynt, i portfölj .....	2,316,744	44	<sup>2)</sup> 612,344,438 75
(Summa Fmk 654,991,701:59)			
<i>Öfriga tillgångar:</i>			
Växlar i finskt mynt, i portfölj .....	41,678,200	73	
Hypotekslån .....	5,212,594	65	
Kassakreditiv .....	4,575,352	71	<sup>3)</sup> 51,466,148 09
Omyntadt silfver .....	5,318	09	
Silfver å myntverket .....	95,263	79	
Kopparmynt .....	17,455	74	
Obligationer i finskt mynt .....	4,398,429	—	
Obligationer i Tyskland .....	10,391,241	99	
Kontokuranter i Tyskland och Österrike .....	22,448,297	86	
Växlar i utländskt mynt, protesterade .....	—	—	
»    i finskt mynt, protesterade .....	—	—	
Bankfastigheter .....	3,554,444	70	
Inventarier .....	100	—	
Diverse räkningar .....	2,746	75	<sup>4)</sup> 40,913,297 92
Summa aktiva Fmk			747,371,147 60

Den 31 Januari  
1917.Den 29 Februari  
1916.

<sup>1)</sup> Motsvarande tal utgjorde .....	42,652,668: 82	42,644,293: 12
<sup>2)</sup> » » » .....	553,770,029: 54	356,460,529: 86
<sup>3)</sup> » » » .....	41,224,608: 21	55,239,864: 61
<sup>4)</sup> » » » .....	40,831,218: 36	41,174,048: 31

ning den 28 februari 1917.

4	5	6	
<b>Passiva.</b>			
<i>Egna fonder och vinstmedel:</i>			
Grundfond .....	25,000,000	—	
Reservfond .....	62,498,044	41	
Odisponerade vinstmedel .....	15,559,536	39	<sup>1)</sup> 103,057,580 80
<i>Vid anfordran betalbara förbindelser:</i>			
Utelöpande sedlar .....	469,631,928	—	
»    postremissväxlar .....	958,253	19	
»    invisningar på kontoret i Petrograd .....	68,915	49	
Innestående på upp- och afskrifningsräkning:			
med statsverket .....	4,897,719	12	
med andra .....	133,203,837	19	
Kontokuranter i utlandet .....	26,083,778	63	
För statslåneannuiteter innestående .....	—	—	
Diverse räkningar .....	8,565,286	65	
På inkassoväxlar uppburet .....	903,843	53	<sup>2)</sup> 644,313,566 80
<i>Sedelutgifts rätt:</i>			
Valuta för sedelutgiftning	654,991,701: 59		
Därutöver äger banken			
utgifva sedlar för ....	70,000,000: —		724,991,701: 59
Afgår: vid anfordran be-			
talbara förbindelser ..	644,313,566: 80		
på beviljade kassakre-			
ditiv innestående ....	3,012,847: 29		647,326,414: 09
Obegagnad sedelutgifts rätt .... Fmk <sup>3)</sup>	77,665,287: 50		
<b>Summa passiva Fmk</b>			<b>747,371,147 60</b>

Den 31 Januari  
1917.Den 29 Februari  
1916.

<sup>1)</sup> Motsvarande tal utgjorde .....	95,696,360: 93	95,537,107: 47
<sup>2)</sup> » » » .....	582,782,164: —	399,981,628: 43
<sup>3)</sup> » » » .....	80,254,537: 19	67,564,513: 23

Tab. 2. Privatbankernas ställning  
Debet-

1	Bankens namn.	2		3		4		5	
		K a s-				Finskt mynt.		Ryskt mynt.	
		Guldmynt.		Öfrigt metal- liskt mynt och sedlar.		Guldmynt.		Öfrigt metal- liskt mynt och sedlar.	
1	Föreningsbanken i Finland .....	216,740	—	22,349,259	75	26,899	33	282,107	68
2	Kansallis-Osake-Pankki .....	123,400	—	7,547,534	92	8,163	15	983,896	73
3	Nordiska Aktiebanken för handel och industri .....	186,910	—	9,813,604	17	385	20	1,945,119	83
4	Privatbanken i Helsingfors, Aktie- bolag .....	24,760	—	1,640,626	94	1,380	30	30,650	38
5	Wasa Aktie Bank .....	28,710	—	3,185,099	79	3,600	—	65,560	06
6	Åbo Aktiebank .....	13,540	—	565,162	81	3,216	—	374,467	67
7	Nylands Aktiebank .....	7,470	—	2,027,731	05	800	—	118,319	96
8	Suomen Kauppapankki, Osakeyhtiö..	3,010	—	1,573,155	76	693	33	218,797	98
9	Landtmannabanken, Aktiebolag ....	3,480	—	1,949,836	33	133	33	46,692	66
10	Tampereen Osake-Pankki .....	13,220	—	1,482,241	03	64	20	23,563	60
11	Länsi-Suomen Osake-Pankki .....	9,210	—	1,082,909	16	64	20	21,120	28
12	Helsingfors Aktiebank.....	—	—	936,123	45	—	—	220,323	59
13	Savo-Karjalan Osake-Pankki.....	—	—	173,887	97	—	—	24,817	23
14	Sparbankernas Central-Aktie-Bank..	—	—	20,492	32	—	—	—	—
15	Summa Fmk	630,450	—	54,347,665	45	45,399	04	4,355,437	65
16	Januari 1917 .....	633,870	—	60,848,806	88	47,575	55	4,902,647	35
17	Februari 1916 .....	649,050	—	32,544,115	76	47,457	35	1,351,568	64

vid februari månads utgång 1917.

sidan.

6		7		8		9		10		11		12		
Utländskt mynt.				På upp- och afskrifningsräkning i Finlands Bank, på löpande räkning i andra banker.		Postremissväxlar.				Diverse.		Summa.		
Guldmynt.		Öfrigt metalliskt mynt och sedlar.				Finlands Banks.		Privatbankernas.						
19,403	02	209,323	69	29,457,922	11	33,090	19	643,680	54	23,435	61	53,261,861	92	1
2,504	48	340,696	59	33,077,510	94	1,720	—	768,296	95	95,246	67	42,948,970	43	2
4,345	15	109,188	50	26,692,638	60	50	—	1,049,912	67	49,150	99	39,851,305	11	3
143	15	5,794	85	4,214,074	97	—	—	454,475	69	—	—	6,371,906	28	4
727	96	41,838	73	3,864,952	36	50	—	2,439,882	65	27,974	37	9,658,395	92	5
2,353	88	50,407	80	—	—	—	—	408,522	40	—	—	1,417,670	56	6
77	55	22,691	53	2,765,526	94	—	—	—	—	1,012	70	4,943,629	73	7
377	50	2,712	15	3,182,690	45	—	—	287,245	50	6,289	46	5,274,972	13	8
243	—	5,725	70	509,543	96	—	—	40,851	77	—	—	2,556,506	75	9
12	30	1,659	07	—	—	—	—	659,620	53	—	—	2,180,380	73	10
179	37	5,201	01	25,000	—	—	—	28,340	20	—	—	1,172,024	22	11
—	—	8,304	09	1,674,870	07	—	—	—	—	—	—	2,839,621	20	12
22	80	66	66	—	—	—	—	35,953	94	—	—	234,748	60	13
—	—	—	—	1,408,174	26	—	—	—	—	—	—	1,428,666	58	14
30,390	16	803,610	37	106,872,904	66	34,910	19	6,816,782	84	203,109	80	174,140,660	16	15
36,247	66	581,971	36	102,520,613	10	74,216	22	5,254,204	48	169,820	14	175,069,972	74	16
36,298	75	491,452	51	113,347,785	44	370,516	15	3,446,140	26	322,279	11	152,606,663	97	17

Tab. 2. (Forts.). Privatbankernas ställ-  
Debet-

	Bankens namn.	13		14		15		16	
		Utländska korrespon- denter.		Utländska växlar.		Inhemska växlar.		Lån.	
1	Föreningsbanken i Finland .....	18,958,478	40	653,922	35	20,074,894	18	120,320,572	80
2	Kansallis-Osaké-Pankki .....	19,814,575	58	510,874	72	55,116,308	54	81,986,341	06
3	Nordiska Aktiebanken för handel och industri .....	20,668,319	44	430,495	13	35,009,358	48	93,824,525	87
4	Privatbanken i Helsingfors, Aktie- bolag .....	1,118,195	32	39,520	76	2,856,263	70	54,275,766	76
5	Wasa Aktie Bank .....	3,171,735	52	95,743	11	9,673,407	32	46,634,109	85
6	Åbo Aktiebank .....	2,439,652	90	47,867	22	4,636,995	69	25,280,812	58
7	Nylands Aktiebank .....	188,160	68	93,982	03	4,149,031	30	29,378,367	23
8	Suomen Kauppapankki, Osakeyhtiö..	923,373	07	—	—	5,249,294	16	19,641,173	23
9	Landtmannabanken, Aktiebolag ....	433,460	51	14,158	12	4,073,032	99	24,221,342	88
10	Tampereen Osake-Pankki .....	257,189	97	48,819	43	7,023,654	20	9,073,916	79
11	Länsi-Suomen Osake-Pankki .....	29,433	88	23	78	6,087,887	57	7,328,240	—
12	Helsingfors Aktiebank .....	2,165,109	02	20,686	65	716,932	91	12,762,520	—
13	Savo-Karjalan Osake-Pankki .....	180,526	46	—	—	1,359,871	52	929,400	—
14	Sparbankernas Central-Aktie-Bank ..	—	—	—	—	—	—	8,823,471	24
15	Summa Fmk	70,348,210	75	1,956,093	30	156,026,932	56	534,480,560	29
16	Januari 1917 .....	64,970,977	33	1,839,864	46	156,311,078	21	527,000,320	56
17	Februari 1916 .....	44,846,196	02	2,519,137	14	196,227,258	22	339,138,074	76

ning vid februari månads utgång 1917.

sidan.

17		18		19		20		21		22		
Kassakreditiv.		Inhemska korrespondenter.		Obligationer.				Aktier.		Andra bankers depositionsbevis.		
				I utländskt mynt.		I finskt mynt.						
31,343,804	36	47,188,701	23	22,297,352	22	18,722,765	—	2,922,589	94	2,019,271	66	1
49,343,253	40	65,710,655	63	27,551,186	14	2,821,675	—	4,664,179	50	639,411	40	2
21,809,657	85	64,782,523	92	28,284,277	57	22,697,200	41	663,491	—	572,313	75	3
4,647,346	72	10,570,871	81	10,395,355	—	10,755,033	33	6,640,371	98	404,993	11	4
7,060,428	91	4,176,527	41	3,699,597	61	6,052,825	—	903,730	25	4,500	—	5
4,130,202	86	9,281,808	66	—	—	4,484,250	—	49,140	—	76,443	44	6
5,360,382	43	6,427,394	81	785,505	—	1,274,427	—	416,157	92	248,177	02	7
10,308,823	94	3,349,434	66	883,009	60	—	—	166,040	—	82,300	—	8
2,974,929	77	2,130,057	60	1,542,165	—	1,588,405	—	101,000	—	223,709	65	9
5,850,064	97	4,260,979	92	2,024,601	12	310,765	—	418,201	—	55,909	35	10
6,245,785	63	786,284	22	539,891	—	1,384,003	02	2,640	—	121,581	80	11
1,369,117	02	336,004	16	—	—	2,633,205	72	99,841	33	33,000	—	12
1,116,125	—	135,345	64	—	—	203,000	—	659	—	—	—	13
—	—	308,618	96	4,443,432	52	3,166,828	75	—	—	88,000	—	14
151,559,922	86	219,445,208	63	102,446,422	78	76,099,383	23	17,048,041	92	4,569,611	18	15
145,140,357	90	207,055,083	11	101,233,143	53	78,214,750	76	16,800,875	99	4,100,537	07	16
132,021,954	36	129,919,706	88	28,515,516	94	38,535,201	30	14,227,397	11	1,882,529	49	17

Tab. 2. (Forts.). Privatbankernas ställ-  
Debet-

Bankens namn:	23		24		25		26	
	Afföningar.		Öfriga omkostnader.		Räntor.		Fastig- För bankändamål.	
1 Föreningsbanken i Finland .....	197,773	95	58,760	55	2,959,716	87	6,552,497	68
2 Kansallis-Osake-Pankki .....	232,264	49	103,540	71	974,878	76	8,090,324	07
3 Nordiska Aktiebanken för handel och industri .....	209,542	64	75,056	—	1,613,434	72	5,500,000	—
4 Privatbanken i Helsingfors, Aktiebolag .....	32,841	25	31,781	45	806,247	23	1,000,000	—
5 Wasa Aktie Bank .....	80,453	36	32,455	57	929,932	56	2,567,900	—
6 Åbo Aktiebank .....	26,529	03	8,107	92	576,375	42	1,505,495	83
7 Nylands Aktiebank .....	24,866	60	14,300	85	754,596	60	1,000,000	—
8 Suomen Kauppapankki, Osakeyhtiö..	37,395	79	8,819	27	434,270	44	—	—
9 Landtmannabanken, Aktiebolag .....	41,409	53	16,434	45	464,111	97	304,900	—
10 Tampereen Osake-Pankki .....	21,969	32	7,785	30	352,994	14	1,059,454	42
11 Länsi-Suomen Osake-Pankki .....	15,955	66	10,955	50	189,426	40	112,458	—
12 Helsingfors Aktiebank .....	15,886	68	8,923	58	219,874	21	900,000	—
13 Savo-Karjalan Osake-Pankki .....	29,739	98	25,923	11	1,336	64	—	—
14 Sparbankernas Central-Aktie-Bank ..	4,013	50	3,864	63	10,081	47	—	—
15 Summa Fmk	970,641	78	406,708	89	10,287,277	43	28,593,030	—
16 Januari 1917 .....	487,909	28	234,734	90	9,801,496	12	28,934,174	42
17 Februari 1916 .....	800,292	86	259,626	84	8,928,888	84	24,246,563	58

ning vid februari månads utgång 1917.

sidan.

27		28		29		30		31		32		
heter.		Inventarier.		Diverse räkningar.		Hypoteksafdelningen.		Totala debetsidan.		På kassakreditiven beviljad belopp.		
Öfriga.												
—	—	97,912	25	4,125,659	41	7,094,646	50	358,851,181	27	43,666,750	—	1
286,427	86	22,299	71	4,872,742	61	—	—	365,689,909	61	71,230,632	26	2
—	—	80,000	—	1,335,003	36	3,695,596	38	341,102,101	63	33,141,925	—	3
—	—	10,000	—	379,745	02	—	—	110,336,239	72	7,653,050	—	4
218,000	—	26,975	—	107,539	85	—	—	95,094,257	24	10,105,843	—	5
363,131	43	31,140	80	8,218,174	30	—	—	62,573,798	64	6,362,300	—	6
17,400	—	30,000	—	152,558	83	—	—	55,258,938	03	7,399,190	—	7
—	—	16,967	13	95,628	77	—	—	46,471,502	19	13,284,650	—	8
1,500	—	32,420	—	357,272	62	—	—	41,076,816	84	4,540,330	42	9
—	—	28,494	25	20,583	54	—	—	32,995,763	45	7,937,220	—	10
—	—	37,169	—	136,908	60	—	—	24,200,668	28	8,202,200	—	11
—	—	10,000	—	953,600	53	—	—	25,089,323	01	2,065,900	—	12
—	—	13,701	25	1,083	08	—	—	4,231,460	28	1,474,000	—	13
—	—	6,285	—	—	—	—	—	18,283,312	65	—	—	14
886,459	29	443,364	39	20,756,500	52	10,790,242	88	1,581,255,272	84	217,063,990	68	15
878,459	29	423,968	13	19,043,572	31	5,996,321	84	1,543,538,097	95	209,878,464	26	16
1,363,436	36	560,718	78	10,027,890	74	4,966,581	20	1,131,593,635	39	181,930,015	94	17

Tab. 2. (Forts.) Privatbankernas ställ-  
Kredit-

1		2		3		4	
Bankens namn.		Aktiekapital.		Reservfonder.		Pensionsfond.	
1	Föreningsbanken i Finland .....	30,000,000	—	13,200,000	—	1,180,964	73
2	Kansallis-Osake-Pankki .....	13,000,000	—	14,359,043	54	697,713	—
3	Nordiska Aktiebanken för handel och industri .....	24,965,400	+	20,000,000	—	1,290,319	39
4	Privatbanken i Helsingfors, Aktie- bolag .....	8,000,000	—	8,300,000	—	245,839	57
5	Wasa Aktie Bank .....	7,500,000	—	4,011,400	—	346,399	41
6	Åbo Aktiebank .....	8,000,000	—	5,600,000	—	—	—
7	Nylands Aktiebank .....	6,000,000	—	4,966,216	—	115,693	92
8	Suomen Kauppapankki, Osakeyhtiö..	4,000,000	—	1,021,643	67	—	—
9	Landtmannabanken, Aktiebolag ....	4,000,000	—	500,000	—	—	—
10	Tampereen Osake-Pankki .....	4,246,500	—	750,000	—	—	—
11	Länsi-Suomen Osake-Pankki.....	3,000,000	—	310,000	—	—	—
12	Helsingfors Aktiebank .....	3,986,100	—	600,000	—	—	—
13	Savo-Karjalan Osake-Pankki.....	2,000,000	—	—	—	—	—
14	Sparbankernas Central-Aktie-Bank..	1,800,000	—	140,000	—	—	—
15	<b>Summa Fmk</b>	<b>120,493,000</b>	<b>—</b>	<b>73,753,303</b>	<b>21</b>	<b>3,876,930</b>	<b>02</b>
16	Januari 1917.....	119,335,507	—	69,442,562	77	3,788,125	23
17	Februari 1916 .....	99,732,760	—	64,122,392	85	3,614,820	88

ning vid februari månads utgång 1917.

sidan.

5		6		7		8		9		
Odisponerade vinstmedel.		Depositions- räkning.		Sparkasseräk- ning.		Löpande räkning.		Postremissväxlar.		
1,962,056	29	212,222,828	88	—	—	49,132,197	76	6,559,042	15	1
1,426,355	76	226,927,056	05	24,112,453	96	32,619,965	77	8,803,915	85	2
423,618	70	195,191,660	91	7,734,828	32	40,368,230	17	9,095,802	82	3
3,176,901	08	34,871,396	07	27,012,709	50	11,911,910	98	767,889	02	4
288,190	38	61,577,740	47	8,159,112	30	7,768,661	75	806,277	80	5
1,825,811	02	32,562,122	34	6,186,090	77	5,396,366	89	1,091,602	31	6
771,688	05	28,907,937	54	7,801,144	18	4,483,012	20	365,815	30	7
481,927	14	27,734,696	78	2,995,653	29	7,612,265	48	803,730	72	8
74,371	06	24,605,650	67	4,612,626	41	5,343,826	94	875,302	45	9
517,008	66	19,141,864	05	1,784,319	69	1,775,374	04	1,086,609	89	10
146,699	47	17,133,290	85	226,820	50	1,506,431	83	903,989	83	11
86,156	67	10,438,389	21	2,697,824	97	4,507,271	42	197,661	17	12
—	—	964,570	89	49,911	68	775,222	05	205,369	84	13
20,964	44	14,659,504	78	—	—	109,873	59	119,998	20	14
11,201,748	72	906,938,709	49	93,373,495	57	173,310,610	87	31,683,007	35	15
26,872,345	66	873,428,631	86	89,235,511	92	168,767,110	82	27,263,832	53	16
9,242,929	18	672,570,339	88	65,907,484	17	101,828,499	23	14,125,211	56	17

Tab. 2. (Forts.) Privatbankernas ställ-  
Kredit-

Bankens namn.	10		11		12	
	Korrespondenter.				Rediskonterade växlar.	
	Utländska.		Inhemska.			
1 Föreningsbanken i Finland .....	12,271,112	66	26,037,659	26	—	—
2 Kansallis-Osake-Pankki .....	5,343,825	25	14,987,253	29	—	—
3 Nordiska Aktiebanken för handel och in- dustri .....	19,020,853	95	16,455,362	32	—	—
4 Privatbanken i Helsingfors, Aktiebolag ..	14,208,343	96	610,002	11	—	—
5 Wasa Aktie Bank .....	1,541,233	60	1,690,698	47	—	—
6 Åbo Aktiebank .....	541,097	—	751,023	40	—	—
7 Nylands Aktiebank .....	—	—	979,949	56	—	—
8 Suomen Kauppapankki, Osakeyhtiö .....	751,323	66	532,865	87	—	—
9 Landtmannabanken, Aktiebolag .....	58,667	49	252,013	03	—	—
10 Tampereen Osake-Pankki .....	43,620	38	3,108,339	52	—	—
11 Länsi-Suomen Osake-Pankki .....	3,939	70	605,923	10	—	—
12 Helsingfors Aktiebank .....	257,330	96	1,359,881	13	—	—
13 Savo-Karjalan Osake-Pankki .....	—	—	166,517	33	—	—
14 Sparbankernas Central-Aktie-Bank.....	—	—	1,012,790	86	—	—
15 Summa Fmk	54,041,398	61	68,550,279	25	—	—
16 Januari 1917.....	56,083,796	09	71,551,693	97	—	—
17 Februari 1916 .....	36,444,643	64	45,700,450	43	—	—

1) Häraf Fmk 14,813,243: 48 å Hypoteksafdelningens räkning och Fmk 4,914,200: — aktie-

2) Häraf Fmk 1,000,000: — byggnadsfonden.

ning vid februari månads utgång 1917.

sidan.

13		14		15		16		17		18		19		
L & n.				Outtagna dividender.	Räntor och provisioner.	Diverse räk- ningar.	På inkasso- växlar upp- buret.	Totala kredit- sidan.						
Mot bank- fastigheter.		Öfriga.												
440,393	07	—	—	598,002	44	3,548,002	28	715,207	34	983,714	41	358,851,181	27	1
—	—	—	—	719,131	—	1,663,762	99	20,268,091	32	761,341	83	365,689,909	61	2
—	—	—	—	401,075	10	3,072,848	60	2,148,484	76	933,616	59	341,102,101	63	3
252,160	29	—	—	4,760	50	941,516	86	19,136	12	13,673	66	110,336,239	72	4
—	—	82,822	13	68,106	75	1,030,689	08	114,168	67	108,706	43	95,094,257	24	5
—	—	—	—	2,414	—	578,569	78	4,124	06	34,577	07	62,573,798	64	6
—	—	—	—	9,025	49	788,604	72	51,286	29	18,564	78	55,258,938	03	7
—	—	—	—	14,788	30	475,661	80	18,968	77	27,976	71	46,471,502	19	8
—	—	—	—	133,799	72	463,995	34	75,347	43	81,216	30	41,076,816	84	9
62,938	91	—	—	1,103	—	418,273	95	51,568	59	8,242	77	32,995,763	45	10
—	—	—	—	107,459	32	218,439	44	31,503	90	6,170	34	24,200,668	28	11
275,302	38	—	—	8,817	90	283,579	84	388,208	67	2,798	69	25,089,323	01	12
—	—	—	—	—	—	49,275	87	20,592	62	—	—	4,231,460	28	13
—	—	—	—	67,562	98	42,028	29	310,589	51	—	—	18,283,312	65	14
1,030,794	65	82,822	13	2,136,046	50	13,575,248	84	24,217,278	05	2,980,599	58	1,581,255,272	84	15
1,030,794	65	82,822	13	196,555	11	9,251,645	75	23,980,592	46	3,226,570	—	1,543,538,097	95	16
319,519	98	284,053	43	1,483,625	55	12,642,665	98	1,838,121	89	1,736,116	72	1,131,593,635	39	17

emissionsräkning.

Tab. 3. Privatbankernas protesterade växlar samt på februari må-

1 Bankens namn.	2 3 4 5 6 7 8 9 Protesterade växlar.									
	Inhemsk a.					Utländska.				
	Under månaden protesterade.		Vid månadens utgång kvarlägo obetalade.			Under månaden protesterade.		Vid månadens utgång kvarlägo obetalade.		
	St.	Fmg.	St.	Fmg.	St.	Fmg.	St.	Fmg.		
Föreningsbanken i Finland ...	2	1,750	—	42	35,582	11	—	—	—	—
Kansallis-Osake-Pankki .....	12	9,649	06	27	66,764	37	—	—	—	—
Nordiska Aktiebanken för handel och industri .....	2	650	—	26	8,435	60	—	—	—	—
Privatbanken i Helsingfors, Aktiebolag .....	—	—	—	—	—	—	—	—	—	—
Wasa Aktie Bank .....	—	—	—	12	2,748	01	—	—	—	—
Åbo Aktiebank .....	1	650	—	8	3,276	91	—	—	—	—
Nylands Aktiebank .....	—	—	—	10	7,005	73	—	—	—	—
Suomen Kauppapankki, Osakeyhtiö .....	1	500	—	—	—	—	—	—	—	—
Landtmannabanken, Aktiebolag .....	—	—	—	6	13,079	28	—	—	—	—
Tampereen Osake-Pankki .....	1	1,400	—	—	—	—	—	—	—	—
Länsi-Suomen Osake-Pankki ..	—	—	—	2	711	24	—	—	—	—
Helsingfors Aktiebank .....	—	—	—	—	—	—	—	—	—	—
Savo-Karjalan Osake-Pankki ..	—	—	—	—	—	—	—	—	—	—
Sparbankernas Central-Aktiebank .....	—	—	—	—	—	—	—	—	—	—
Summa	19	14,599	06	133	137,603	25	—	—	—	—
Januari 1917 .....	22	20,604	24	141	161,996	05	—	—	2	2,306 07
Februari 1916 .....	51	35,919	45	566	932,549	38	3	10,335	64	19 263,600 35

lagsökning och konkurs beroende fordringar under  
nad år 1917.

Bankens namn.	10	11	12	13	14	15	16	17		
	På lagsökning och konkurs beroende.									
	Växlar.				Öfriga fordringar.					
	Under månaden blifvit föremål för åtgärd.		Vid månadens ut- gång ännu oregle- rade.		Under månaden blifvit föremål för åtgärd.		Vid månadens ut- gång ännu oregle- rade.			
St.	Fm.	St.	Fm.	St.	Fm.	St.	Fm.			
Föreningsbanken i Finland ...	—	—	41	35,232	11	—	—	3	270,000	—
Kansallis-Osake-Pankki .....	—	—	26	85,865	77	—	—	14	219,886	38
Nordiska Aktiebanken för han- del och industri .....	1	150	25	7,935	60	—	—	4	25,211	71
Privatbanken i Helsingfors, Aktiebolag .....	—	—	—	—	—	—	—	—	—	—
Wasa Aktie Bank .....	—	—	11	2,575	59	—	—	—	—	—
Åbo Aktiebank .....	1	650	8	3,276	91	—	—	1	2,733	33
Nylands Aktiebank .....	—	—	10	7,005	73	—	—	—	—	—
Suomen Kauppankki, Osake- yhtiö .....	—	—	—	—	—	—	—	—	—	—
Landtmannabanken, Aktiebolag	—	—	6	13,079	28	—	—	2	10,968	65
Tampereen Osake-Pankki ....	—	—	—	—	—	—	—	—	—	—
Länsi-Suomen Osake-Pankki ..	—	—	2	711	24	—	—	—	—	—
Helsingfors Aktiebank .....	—	—	—	—	—	—	—	—	—	—
Savo-Karjalan Osake-Pankki ..	—	—	—	—	—	—	—	—	—	—
Sparbankernas Central-Aktie- Bank .....	—	—	—	—	—	—	—	—	—	—
Summa	2	800	129	155,682	23	—	—	24	528,800	07
Januari 1917 .....	1	500	148	171,779	03	1	680	24	559,861	52
Februari 1916 .....	4	7,375	556	1,418,349	55	3	22,000	59	1,738,694	61

Tab. 4. Hypoteksinrättningarnas ställning vid februari månads utgång 1917.  
Debet sidan.

1	2	3	4	5	6	7	8	9
Inrättningens namn.	Kassa.	Utländska korrespondenter.	Lån.	Inhemska korrespondenter.	Obligationer.	Aktier.	Bankers depositionsbevis.	Kuponger.
Finlands Hypoteksförening <sup>1)</sup>	—	—	—	—	—	—	—	—
Aktiebolaget Städernas i Finland Hypotekskassa.....	21,676 45	455,388 76	80,644,864 15	2,124,788 53	1,475,500 —	10,000 —	2,606,322 29	—
Fastighetsbanken i Finland, Aktiebolag .....	69,878 43	104,126 83	47,845,010 54	1,861,074 74	—	5,000 —	—	—
Centrallånekassan för Finlands stads- och landskommuner, Aktiebolag .....	181 95	—	8,634,701 37	—	—	—	73,000 —	—
Landsfastighetsbanken, Aktiebolag .....	—	—	2,433,065 50	—	—	—	—	—
Föreningsbanken i Finland, Hypoteksafdelning .....	—	—	22,833,486 45	—	7,070,795 56	—	—	—
Nordiska Aktiebanken för handel och industri, Hypoteksafdelning .....	—	82,230 96	—	—	—	—	—	—
Kansallis-Osake-Pankki, Hypoteksafdelning .....	—	—	21,078,968 43	—	—	—	—	—
Summa Fmk	91,736 83	641,746 55	188,970,637 47	3,955,968 27	8,540,295 56	15,000 —	2,679,322 29	—
Januari 1917 .....	310,368 35	643,515 12	179,613,602 76	3,383,150 31	3,886,295 56	15,000 —	2,679,322 29	—
Februari 1916 .....	65,864 56	578,481 30	150,534,890 39	1,331,649 49	587,500 —	15,000 —	2,158,000 —	—

<sup>1)</sup> Uppgift öfver Finlands Hypoteksförenings ställning afgifves endast halfårsvis.

Tab. 4. (Forts.). Hypoteksinrättningarnas ställning vid februari månads utgång 1917.

Debet sidan.

Inrättningens namn.	10	11	12	13	14	15	16	17	18
	Aföningar.	Öfriga omkostnader.	Räntor & obligationslån.	Räntor & öfriga lån.	Obligationslånkostnader.	Fastigheter.	Inventarier.	Diverse räkningar.	Summa.
Finlands Hypoteksförening <sup>1)</sup>	—	—	—	—	—	—	—	—	—
Aktiebolaget Städernas i Finland	9,791 32	3,745 42	654,658 77	—	1,165,027 42	—	5,000 —	2,294,319 61	91,471,082 72
Fastighetsbanken i Finland, Aktiebolag	6,658 —	2,296 87	—	—	34,897 77	250,000 —	1,000 —	2,976,690 49	53,156,633 67
Centrallånkassan för Finlands stads- och landskommuner, Aktiebolag	1,506 21	1,509 76	—	2,416 67	—	—	1,649 90	94,628 46	8,809,594 32
Landstafstighetsbanken, Aktiebolag	974 94	3,655 78	—	—	—	—	—	—	2,437,696 22
Föreningsbanken i Finland, Hypoteksfdelning	—	516 09	—	—	581,977 98	—	—	255,778 69	30,824,785 73
Nordiska Aktiebanken för handel och industri, Hypoteksfdelning	—	—	—	—	—	—	—	712,127 95	21,791,096 88
Kansallis-Osake-Pankki, Hypoteksfdelning	—	18,701 90	—	—	—	—	—	14,813,243 48	15,332,486 41
Summa Fmk	18,930 47	30,455 82	654,658 77	2,416 67	1,781,903 17	250,000 —	7,649 90	21,146,788 68	223,823,375 45
Januari 1917	11,471 54	3,218 64	469,490 02	5,569 74	1,735,568 98	250,000 —	7,649 90	20,493,175 35	213,507,418 56
Februari 1916	15,993 53	7,703 45	405,706 25	472 20	1,688,026 26	250,000 —	8,117 85	5,359,713 84	163,007,119 12

<sup>1)</sup> Uppgift öfver Finlands Hypoteksförenings ställning afgifves endast halfårsvis.

Tab. 4. (Forts.). Hypoteksinrättningarnas ställning vid februari månads utgång 1917.  
Kredit sidan.

1	2	3	4	5	6	7
Inrättningens namn.	Aktiekapital.	Reservfonder.	Pensionsfond.	Disponerade vinstmedel.	Utelöpande obligationer.	Lån.
Finlands Hypoteksförening <sup>1)</sup> .....	—	—	—	—	—	—
Aktiebolaget Städernas i Finland Hypotekskassa .....	7,000,000	1,780,219	29,752	862,379	74,088,000	1,736,005
Fastighetsbanken i Finland, Aktiebolag .....	5,000,000	1,360,000	—	68,942	41,430,000	—
Centrallänkekassan för Finlands stads- och landskommuner, Aktiebolag..	1,330,000	73,728	—	35,125	7,140,500	—
Landsfastighetsbanken, Aktiebolag..	2,000,000	—	—	—	—	—
Föreningsbanken i Finland, Hypoteksförvaltning .....	—	280,985	—	—	22,731,540	—
Nordiska Aktiebanken för handel och industri, Hypoteksförvaltning .....	—	—	—	—	18,095,500	—
Kansallis-Osake-Pankki, Hypoteksförvaltning .....	—	—	—	—	15,236,000	—
<b>Summa Fmk</b> .....	<b>15,330,000</b>	<b>3,494,983</b>	<b>29,752</b>	<b>966,447</b>	<b>178,721,540</b>	<b>1,736,005</b>
Januari 1917 .....	13,330,000	3,314,128	29,752	1,577,272	175,710,608	1,640,833
Februari 1916 .....	13,325,000	3,204,652	25,288	1,199,416	126,508,982	925,856

<sup>1)</sup> Uppgift öfver Finlands Hypoteksförenings ställning afgifves endast halfårsvis.

Tab. 4. (Forts.). Hypoteksinrättningarnas ställning vid februari månads utgång 1917.

## Kredit sidan.

Inrättningens namn.	8	9	10	11	12	13
	Depositi- oner.	Uttagna divi- dender.	Annuiteter.	Diverse räk- ningar.	Bankens räk- ning.	Summa.
Finlands Hypoteksförening <sup>1)</sup> .....	—	—	—	—	—	—
Aktiebolaget Städernas i Finland Hypotekskassa	—	875	230,881 45	5,742,968 92	—	91,471,082 72
Fastighetsbanken i Finland, Aktiebolag .....	4,221,723 27	25,258	—	1,050,710 23	—	53,156,633 67
Centrallånekassan för Finlands stads- och lands- kommuner, Aktiebolag .....	—	—	—	230,240 70	—	8,809,594 32
Landsfästighetsbanken, Aktiebolag .....	—	—	—	437,696 22	—	2,437,696 22
Föreningsbanken i Finland, Hypoteksafdelning..	—	—	—	717,613 90	7,094,646 50	30,824,785 73
Nordiska Aktiebanken för handel och industri, Hypoteksafdelning .....	—	—	—	—	3,695,596 38	21,791,096 38
Kansallis-Osake-Pankki, Hypoteksafdelning .....	—	—	—	96,486 41	—	15,332,486 41
Summa Fmk	4,221,723 27	26,133	230,881 45	8,275,716 88	10,790,242 88	223,823,375 45
Januari 1917 .....	3,851,485 20	3,632	191,142 29	7,862,242 16	5,996,321 84	213,507,418 56
Februari 1916 .....	4,819,949 83	24,337	229,706 99	7,777,348 72	4,966,581 20	163,007,119 12

<sup>1)</sup> Uppgift öfver Finlands Hypoteksförenings ställning afgifves endast halfårsvis.

Tab. 5. Postsparbankens rörelse under februari månad år 1917.

1	2		3		4		5		6		7		8		9
	Motböcker.		Dödade.		Antal.		Kapital.		Antal.		Kapital.		Ökning (+) eller minskning (-).		
	Utgifna nya.														
<b>1917 februari:</b>															
Städer .....	908		260		4,692		364,986		1,187		166,864		09	+ 3,505	+ 198,121
Landsbygd .....	1,419		323		6,132		578,853		871		157,556		55	+ 5,261	+ 421,296
Hels landet	2,327		583		10,824		943,839		2,058		324,420		64	+ 8,766	+ 619,418
1917 januari—februari .....	4,610		1,337		21,532		2,106,922		4,527		700,899		40	+ 17,005	+ 1,406,022
1916 februari .....	2,080		731		8,669		739,740		2,061		228,932		01	+ 6,608	+ 510,807
1916 januari—februari .....	4,171		1,507		16,996		1,435,720		4,302		451,970		95	+ 12,694	+ 933,749
Från början af bankens verksamhet år 1887 till februari månads ut- gång 1917 .....	364,977		274,722		1,465,154		1) 75,128,928		79		58,706,587		23	+ 948,251	+ 16,422,341

1) Häre ingå upplupna olyftade räntor från åren 1887—1915.

FINLANDS OFFICIELLA STATISTIK.

VII.

D.

# BANK-STATISTIK.

---

FINLANDS BANK, PRIVATBANKERNA, HYPOTEKSINRÄTTNINGARNA, POSTSPARBANKEN OCH SPARBANKERNA.

MARS 1917.

---

PUBLICERAD AF FINANSEXPEDITIONEN I FINLANDS SENAT.

---



HELSINGFORS, 1917.

FINLANDS SENATS TRYCKERI.

Tab. 1 a) Finlands Banks

	2		3	
<b>Aktiva:</b>				
<i>Valuta för sedelutgifning:</i>				
Metallisk kassa:				
myntadt guld: finskt .....	28,511,150	—		
»   »   rysksk och utländskt .....	13,583,715	79		
omyntadt guld .....	552,397	05		
guld å myntverket .....	—	—	1) 42,647,262	84
Finskt silfvermynt .....	908,174	75		
Banksedlar och kuponger i utländskt mynt .....	1,980,695	58		
Obligationer i utländskt mynt .....	336,814,272	86		
Kontokuranter i utlandet .....	291,941,420	65		
Växlar i utländskt mynt, i portfölj .....	2,469,073	69	2) 634,113,637	53
(Summa Fmk 676,760,900: 37).				
<i>Öfriga tillgångar:</i>				
Växlar i finskt mynt, i portfölj .....	45,852,332	10		
Hypotekslån .....	2,415,544	65		
Kassakreditiv .....	4,387,240	91	3) 52,655,117	66
Omyntadt silfver .....	5,270	14		
Silfver å myntverket .....	—	—		
Kopparmynt .....	23,115	—		
Obligationer i finskt mynt .....	4,398,429	—		
Obligationer i Tyskland .....	10,391,241	99		
Kontokuranter i Tyskland och Österrike .....	22,448,297	86		
Växlar i utländskt mynt, protesterade .....	—	—		
-> i finskt mynt, protesterade .....	—	—		
Bankfastigheter .....	3,554,444	70		
Inventarier .....	100	—		
Diverse räkningar .....	5,531	45	4) 40,826,430	14
Summa aktiva Fmk			770,242,448	17

Den 15 februari  
1917.Den 15 mars  
1916.

1) Motsvarande tal utgjorde .....	42,649,957: 67	42,647,970: 21
2)   »   »   » .....	585,174,501: 96	367,782,508: 90
3)   »   »   » .....	46,346,759: 13	51,234,936: 43
4)   »   »   » .....	40,822,531: 95	41,123,134: 78

## ställning den 15 mars 1917.

4	5	6	
<b>Passiva.</b>			
<i>Egna fonder och vinstmedel:</i>			
Grundfond .....	25,000,000	—	
Reservfond .....	62,498,044	41	
Odisponerade vinstmedel .....	15,902,324	61	<sup>1)</sup> 103,400,369 02
<i>Vid anfordran betalbara förbindelser:</i>			
Utelöpande sedlar .....	493,126,209	—	
»    postremissväxlar .....	664,451	59	
»    invisningar på kontoret i Petrograd .....	496,685	92	
Innestående på upp- och afskrifningsräkning:			
med statsverket .....	4,582,426	13	
med andra .....	130,863,907	27	
Kontokuranter i utlandet .....	27,779,160	50	
För statslåneannuiteter innestående .....	—	—	
Diverse räkningar .....	8,660,124	65	
På inkassoväxlar uppburet .....	669,114	09	<sup>2)</sup> 666,842,079 15
<i>Sedelutgifts rätt:</i>			
Valuta för sedelutgiftning 676,760,900: 37			
Därutöver äger banken			
utgifva sedlar för .... <u>70,000,000:—</u>	746,760,900: 37		
Afgår: vid anfordran be-			
talbara förbindelser .. 666,842,079: 15			
på beviljade kassakre-			
ditiv innestående .... <u>2,994,959: 09</u>	669,837,038: 24		
Obegagnad sedelutgifts rätt... Fmk <sup>3)</sup> 76,923,862: 13			
Summa passiva Fmk			770,242,448 17

Den 15 februari  
1917.Den 15 mars  
1916.

<sup>1)</sup> Motsvarande tal utgjorde.....	100,453,724: 61	95,760,670: 70
<sup>2)</sup> »    »    »    » .....	614,540,026: 10	407,027,879: 62
<sup>3)</sup> »    »    »    » .....	78,993,004: 46	71,559,927: 04

Tab. 1 b) Finlands Banks

	2		3	
<b>Aktiva.</b>				
<i>Valuta för sedelutgifning:</i>				
Metallisk kassa:				
myntadt guld: finskt .....	28,511,150	—		
»    »    ryskt och utländskt .....	13,588,837	80		
omyltadt guld .....	546,687	46		
guld å myntverket .....	—	—	1) 42,641,675	26
Finskt silfvermynt .....	956,267	75		
Banksedlar och kuponger i utländskt mynt .....	3,534,737	08		
Obligationer i utländskt mynt .....	336,857,652	86		
Kontokuranter i utlandet .....	293,821,804	13		
Växlar i utländskt mynt, i portfölj.....	2,314,554	25	2) 637,485,016	07
(Summa Fmk 680,126,691: 33).				
<i>Öfriga tillgångar:</i>				
Växlar i finskt mynt, i portfölj .....	52,233,392	68		
Hypotekslån .....	2,399,894	65		
Kassakreditiv .....	4,793,256	61	3) 59,426,543	94
Omyntadt silfver .....	5,270	14		
Silfver å myntverket.....	145,642	25		
Kopparmynt.....	32,903	40		
Obligationer i finskt mynt.....	4,590,316	50		
Obligationer i Tyskland .....	10,391,241	99		
Kontokuranter i Tyskland och Österrike .....	22,448,297	86		
Växlar i utländskt mynt, protësterade .....	—	—		
»    i finskt mynt, protësterade.....	—	—		
Bankfastigheter .....	3,554,444	70		
Inventarier .....	100	—		
Diverse räkningar .....	3,252	20	4) 41,171,469	04
<b>Summa aktiva Fmk</b>			<b>780,724,704</b>	<b>31</b>

Den 28 februari  
1917.Den 31 mars  
1916.

1) Motsvarande tal utgjorde.....	42,647,262: 84	42,648,016: 21
2)   »   »   » .....	612,344,438: 75	364,274,919: 16
3)   »   »   » .....	51,466,148: 09	51,311,126: 68
4)   »   »   » .....	40,913,297: 92	41,027,226: 34

## ställning den 31 mars 1917.

4	5	6	7
<b>Passiva.</b>			
<i>Egna fonder och vinstmedel:</i>			
Grundfond .....	25,000,000	—	
Reservfond .....	62,498,044	41	
Odisponerade vinstmedel .....	16,165,356	35	<sup>1)</sup> 103,663,400 76
<i>Vid anfordran betalbara förbindelser:</i>			
Utelöpande sedlar .....	525,209,196	—	
» postremissväxlar .....	1,173,659	64	
» invisningar på kontoret i Petrograd .....	74,094	31	
Innestående på upp- och afskrifningsräkning:			
med statsverket .....	2,611,392	07	
med andra .....	107,239,159	38	
Kontokuranter i utlandet .....	10,623,831	59	
För statslåneannuiteter innestående .....	—	—	
Diverse räkningar .....	29,478,296	96	
På inkassoväxlar uppburet .....	651,673	60	<sup>2)</sup> 677,061,303 55
<i>Sedelutgifningsrätt:</i>			
Valuta för sedelutgiftning 680,126,691: 33			
Därutöver äger banken			
» utgifva sedlar för ....	70,000,000: —		750,126,691: 33
Afgår: vid anfordran betalbara förbindelser ..	677,061,303: 55		
på beviljade kassakreditiv innestående ....	2,588,943: 39		679,650,246: 94
Obegagnad sedelutgifningsrätt .... Fmk <sup>3)</sup>	70,476,444: 39		
<b>Summa passiva Fmk</b>			<b>780,724,704 31</b>

Den 28 februari  
1917.Den 31 mars  
1916.

<sup>1)</sup> Motsvarande tal utgjorde .....	103,057,580: 80	96,260,840: 06
<sup>2)</sup> » » » .....	644,313,566: 80	403,000,448: 33
<sup>3)</sup> » » » .....	77,665,287: 50	68,993,722: 32

Tab. 2. Privatbankernas ställning

Debet-

1 Bankens namn.	K a s							
	2				3			
	Finskt mynt.				Ryskt mynt.			
	Guldmynt.		Öfrigt metal- listiskt mynt och sedlar.		Guldmynt.		Öfrigt metal- listiskt mynt och sedlar.	
1 Föreningsbanken i Finland .....	216,740	—	14,861,943	52	26,899	33	859,636	69
2 Kansallis-Osake-Pankki .....	123,340	—	8,173,036	95	7,545	95	1,637,029	33
3 Nordiska Aktiebanken för handel och industri .....	186,850	—	11,152,446	51	395	90	2,995,826	34
4 Privatbanken i Helsingfors, Aktie- bolag .....	24,720	—	1,973,087	04	1,391	—	56,138	29
5 Wasa Aktie Bank .....	28,710	—	3,128,772	42	3,613	33	600,547	17
6 Åbo Aktiebank .....	13,540	—	1,083,386	60	3,131	91	186,540	11
7 Nylands Aktiebank .....	7,470	—	1,614,405	91	800	—	253,568	—
8 Suomen Kauppapankki, Osakeyhtiö..	3,050	—	2,102,399	77	693	33	222,559	30
9 Landtmannabanken, Aktiebolag ....	3,480	—	1,470,088	21	133	33	27,528	24
10 Tampereen Osake-Pankki .....	13,620	—	1,975,196	50	64	20	18,360	01
11 Länsi-Suomen Osake-Pankki.....	9,210	—	560,926	28	64	20	46,625	28
12 Helsingfors Aktiebank.....	—	—	1,100,158	90	—	—	775,913	27
13 Savo-Karjalan Osake-Pankki .....	—	—	220,521	74	—	—	80,570	69
14 Sparbankernas Central-Aktie-Bank ..	—	—	33,297	56	—	—	—	—
15 Summa Fmk	630,730	—	40,449,667	91	44,732	48	7,760,842	72
16 Februari 1917 .....	630,450	—	54,347,665	45	45,899	04	4,355,437	65
17 Mars 1916 .....	647,630	—	33,627,111	91	48,406	32	1,948,313	30

## vid mars månads utgång 1917.

sidan.

6		7		8		9		10		11		12			
Utländskt mynt.				På upp- och afskrifningsräkning i Finlands Bank, på löpande räkning i andra banker.				Postremissväxlar.				Diverse.		Summa.	
Guldmynt.		Öfrigt metalliskt mynt och sedlar.						Finlands Banks.		Privatbankernas.					
19,345	19	147,668	73	28,600,001	93	125,582	75	1,475,844	82	20,873	41	46,354,536	37	1	
2,564	65	129,813	42	31,604,273	86	66,505	96	767,087	83	89,160	41	42,600,358	36	2	
3,540	90	109,842	94	12,614,416	23	60	—	1,503,265	60	35,749	40	28,602,393	82	3	
143	90	2,619	81	1,381,522	72	—	—	546,733	57	—	—	3,986,356	33	4	
517	96	39,304	39	5,573,827	72	30,000	—	4,197,797	93	4,690	90	13,607,781	82	5	
2,204	38	52,708	01	—	—	—	—	857,606	26	—	—	2,199,117	27	6	
102	24	2,651	93	4,661,402	54	—	—	—	—	—	—	6,540,400	62	7	
377	50	2,419	95	2,860,150	76	—	—	340,973	57	8,744	32	5,541,368	50	8	
243	—	5,594	27	845,404	03	—	—	189,485	30	—	—	2,541,956	38	9	
12	30	1,698	72	—	—	—	—	564,023	18	—	—	2,572,974	91	10	
178	38	5,301	60	815,000	—	—	—	129,641	15	1,200	—	1,568,146	89	11	
—	—	4,186	98	429,722	29	—	—	—	—	—	—	2,309,981	44	12	
22	80	66	66	—	—	—	—	24,573	88	100	—	325,855	77	13	
—	—	—	—	2,499,701	03	—	—	—	—	—	—	2,532,998	59	14	
29,253	20	503,877	41	91,885,423	11	222,148	71	10,597,033	09	160,518	44	161,284,227	07	15	
30,390	16	803,610	37	106,872,904	66	34,910	19	6,816,782	84	203,109	80	174,140,660	16	16	
30,804	50	445,567	21	93,176,965	54	345,556	33	5,103,377	46	297,101	18	135,670,833	75	17	

Tab. 2. (Fortf.). Privatbankernas ställ-  
Debet-

Bankens namn.		13		14		15		16	
		Utländska korrespon- denter.		Utländska växlar.		Inhemska växlar.		Lån.	
1	Föreningsbanken i Finland .....	24,495,049	11	786,105	47	19,579,038	38	127,890,970	80
2	Kansallis-Osake-Pankki .....	26,390,231	42	207,704	48	55,744,255	02	83,355,707	26
3	Nordiska Aktiebanken för handel och industri .....	23,119,989	30	297,684	62	34,429,485	42	95,116,357	16
4	Privatbanken i Helsingfors, Aktie- bolag .....	1,958,916	04	252,797	39	2,530,938	04	58,333,194	61
5	Wasa Aktie Bank .....	2,803,158	30	169,968	89	9,683,425	78	44,987,016	13
6	Åbo Aktiebank .....	3,897,921	48	36,099	—	4,667,374	91	26,879,537	58
7	Nylands Aktiebank .....	311,484	03	29,797	—	4,466,102	96	29,352,517	23
8	Suomen Kauppapankki, Osakeyhtiö..	433,020	48	—	—	5,174,628	03	21,240,588	23
9	Landtmannabanken, Aktiebolag ....	1,039,599	99	15,241	65	3,773,680	63	25,515,804	88
10	Tampereen Osake-Pankki .....	297,879	36	43,777	77	6,897,774	82	9,488,535	29
11	Länsi-Suomen Osake-Pankki .....	29,161	06	—	—	6,693,460	84	8,006,730	—
12	Helsingfors Aktiebank .....	2,099,561	87	20,686	65	1,049,684	81	16,260,040	—
13	Savo-Karjalan Osake-Pankki .....	41,456	07	—	—	2,376,470	78	1,191,400	—
14	Sparbankernas Central-Aktie-Bank.,	—	—	—	—	—	—	8,571,719	10
15	Summa Fmk	86,917,428	51	1,864,862	92	157,066,320	42	556,190,118	27
16	Februari 1917 .....	70,348,210	75	1,956,093	30	156,026,932	56	534,480,560	29
17	Mars 1916 .....	44,506,767	37	1,767,697	38	174,987,275	41	368,914,841	91

## ning vid mars månads utgång 1917.

sidan.

17		18		19		20		21		22		
Kassakreditiv.		Inhemska korrespondenter.		O b l i g a t i o n e r.				Aktier.		Andra bankers depositionsbevis.		
				I utländskt mynt.		I finskt mynt.						
30,760,754	02	50,985,806	10	22,622,743	99	21,588,370	—	2,938,649	94	2,857,972	46	1
51,370,339	33	69,473,698	33	36,212,814	07	3,541,675	—	4,684,050	37	965,411	40	2
22,881,214	63	83,091,227	56	34,944,837	13	19,367,910	28	663,633	—	574,214	43	3
4,995,840	54	13,934,949	48	10,632,091	67	10,194,903	33	6,776,155	61	404,993	11	4
6,798,523	85	4,806,192	32	4,771,597	61	8,149,035	—	837,682	75	28,494	46	5
4,601,301	14	10,803,884	63	—	—	4,484,250	—	49,140	—	76,443	44	6
6,015,642	16	6,539,320	79	768,505	—	1,338,027	—	517,858	55	250,177	02	7
10,439,531	27	3,842,935	27	883,009	60	1,000,000	—	166,040	—	82,300	—	8
3,304,281	27	2,419,124	38	1,598,165	—	1,588,055	—	101,000	—	223,709	65	9
6,028,845	90	4,879,729	55	2,076,073	35	309,765	—	375,097	04	45,889	39	10
6,080,262	11	1,370,314	20	555,891	—	1,384,003	02	2,640	—	150,081	80	11
1,427,132	02	1,842,148	89	—	—	3,038,205	72	338,330	25	262,953	02	12
1,297,026	30	262,804	39	—	—	203,000	—	659	—	—	—	13
—	—	354,848	75	3,934,722	52	3,862,507	50	—	—	88,000	—	14
<b>156,000,694</b>	<b>54</b>	<b>254,606,984</b>	<b>64</b>	<b>119,000,450</b>	<b>94</b>	<b>80,049,706</b>	<b>85</b>	<b>17,451,436</b>	<b>51</b>	<b>6,010,640</b>	<b>18</b>	<b>15</b>
151,559,922	86	219,445,208	63	102,446,422	78	76,099,383	23	17,043,041	92	4,569,611	18	16
133,245,585	54	138,881,819	55	29,641,403	82	40,721,881	88	14,298,231	76	2,355,032	11	17

Tab. 2. (Forts.) Privatbankernas ställ-  
Debet-

Bankens namn.	23		24		25		26	
	Afföningar.		Öfriga om- kostnader.		Räntor.		Fastig- För bankända- mål.	
1 Föreningsbanken i Finland .....	363,135	86	99,858	93	3,067,972	29	6,552,497	68
2 Kansallis-Osake-Pankki .....	352,989	66	148,009	47	1,068,793	78	8,144,042	77
3 Nordiska Aktiebanken för handel och industri .....	327,251	62	124,818	59	1,746,034	58	5,500,000	—
4 Privatbanken i Helsingfors, Aktie- bolag .....	47,858	75	31,830	59	908,276	25	1,000,000	—
5 Wasa Aktie Bank .....	123,761	99	46,841	73	984,203	20	2,567,900	—
6 Åbo Aktiebank .....	48,716	28	13,818	25	617,500	47	1,524,503	81
7 Nylands Aktiebank .....	37,784	90	17,263	17	802,412	05	1,000,000	—
8 Suomen Kauppapankki, Osakeyhtiö..	90,449	16	24,127	26	446,941	49	—	—
9 Landtmanhabanken, Aktiebolag ....	61,774	22	23,175	08	486,167	77	322,900	—
10 Tampereen Osake-Pankki .....	37,978	82	11,617	16	383,989	39	1,059,454	42
11 Länsi-Suomen Osake-Pankki .....	24,225	99	15,218	40	195,801	26	154,242	32
12 Helsingfors Aktiebank.....	23,825	02	16,547	21	273,098	85	900,000	—
13 Savo-Karjalan Osake-Pankki.....	35,602	81	34,478	14	5,834	34	—	—
14 Sparbankernas Central-Aktie-Bank..	6,228	50	5,713	88	21,352	26	—	—
15 <b>Summa Fmk</b>	<b>1,581,583</b>	<b>58</b>	<b>613,317</b>	<b>86</b>	<b>11,008,377</b>	<b>98</b>	<b>28,725,541</b>	<b>—</b>
16 Februari 1917 .....	970,641	78	406,708	89	10,287,277	43	28,593,030	—
17 Mars, 1916 .....	1,234,800	15	422,947	48	9,706,511	47	24,258,641	18

ning vid mars månads utgång 1917.

sidan.

27		28		29		30		31		32		
heter.		Inventarier.		Diverse räkningar.		Hypoteksafdelningen.		Totala debetsidan.		På kassakreditiven beviljadt belopp.		
Öfriga.												
—	—	97,457	68	4,406,874	32	6,772,862	50	372,220,655	90	43,622,450	—	1
286,427	86	57,295	96	4,067,065	85	—	—	388,670,870	39	74,496,086	26	2
—	—	80,000	—	707,200	86	3,784,479	07	355,358,732	07	33,606,900	—	3
—	—	10,000	—	66,626	65	—	—	116,065,728	39	6,980,250	—	4
218,000	—	37,585	—	466,090	32	—	—	101,087,259	15	9,395,843	—	5
68,827	17	25,056	—	8,942,121	58	—	—	68,935,613	01	6,917,750	—	6
17,400	—	30,000	—	167,491	49	—	—	58,202,183	97	8,119,690	—	7
—	—	10,103	—	294,726	92	—	—	49,669,769	21	14,280,950	—	8
—	—	34,295	—	103,382	15	—	—	43,152,313	05	4,924,630	42	9
—	—	31,569	25	320,756	72	—	—	34,866,708	14	8,222,220	—	10
—	—	44,319	—	176,845	80	—	—	26,451,343	69	8,188,200	—	11
—	—	10,000	—	718,787	07	—	—	30,591,482	82	2,018,650	—	12
—	—	14,531	25	26,710	31	—	—	5,815,829	16	1,556,000	—	13
—	—	6,537	—	—	—	—	—	19,384,628	10	—	—	14
590,655	03	488,749	14	20,464,680	04	10,557,341	57	1,670,473,117	05	222,329,619	68	15
886,459	29	443,364	39	20,756,500	52	10,790,242	88	1,581,255,272	84	217,063,990	68	16
1,307,805	24	561,259	50	11,741,181	55	4,750,469	82	1,188,974,986	87	183,725,905	69	17

Tab. 2. (Forts.). Privatbankernas ställ-  
Kredit-

	1	2	3	4
	Bankens namn.	Aktiekapital.	Reservfonder.	Pensionsfond.
1	Föreningsbanken i Finland .....	36,000,000 —	14,487,500 —	1,180,964 73
2	Kansallis-Osake-Pankki .....	17,000,000 —	15,221,960 —	756,446 54
3	Nordiska Aktiebanken för handel och industri .....	25,000,000 —	20,039,600 —	1,290,319 39
4	Privatbanken i Helsingfors, Aktie- bolag .....	8,000,000 —	8,600,000 —	285,839 57
5	Wasa Aktie Bank .....	7,500,000 —	6,877,600 —	344,982 75
6	Åbo Aktiebank .....	8,000,000 —	6,000,000 —	— —
7	Nylands Aktiebank .....	6,000,000 —	5,801,428 —	120,000 —
8	Suomen Kauppapankki, Osakeyhtiö..	5,514,079 —	1,040,461 94	— —
9	Landtmannabanken, Aktiebolag ....	4,000,000 —	500,000 —	— —
10	Tampereen Osake-Pankki .....	4,500,000 —	1,475,000 —	87,450 —
11	Länsi-Suomen Osake-Pankki .....	3,609,941 —	310,000 —	— —
12	Helsingfors Aktiebank .....	5,000,000 —	825,125 —	— —
13	Savo-Karjalan Osake-Pankki .....	2,000,000 —	— —	— —
14	Sparbankernas Central-Aktie-Bank ..	1,800,000 —	140,000 —	— —
15	Summa Fmk	133,924,020 —	81,318,674 94	4,066,002 98
16	Februari 1917 .....	120,498,000 —	73,758,303 21	3,876,930 02
17	Märs 1916 .....	100,746,580 —	64,501,916 74	3,655,541 72

ning vid mars månads utgång 1917.

sidan.

5		6		7		8		9		
Odisponerade vinstmedel.		Depositions- räkning.		Sparkasseräk- ning.		Löpande räkning.		Postremissväxlar.		
1,964,586	79	218,869,300	92	—	—	50,493,058	86	4,780,907	57	1
1,426,355	76	242,234,807	28	25,754,708	20	36,912,000	67	10,246,800	39	2
423,618	70	203,301,436	41	8,167,199	90	42,306,979	63	7,490,780	12	3
1,236,166	59	36,177,999	46	28,224,012	34	12,198,447	28	879,007	11	4
288,190	38	62,125,147	68	8,360,830	94	9,382,109	63	1,121,500	77	5
493,649	92	35,191,258	43	7,004,339	—	4,844,334	83	1,414,503	99	6
298,631	97	29,653,335	64	8,113,718	48	5,384,054	55	608,424	58	7
104,438	74	28,651,934	75	3,116,261	39	8,431,370	68	1,002,300	24	8
74,371	06	25,960,491	01	4,824,745	96	5,267,724	04	475,619	61	9
115,971	11	20,692,637	53	1,880,327	64	1,746,148	10	482,393	85	10
146,699	47	19,055,737	90	255,332	79	2,143,922	42	469,317	87	11
84,206	67	12,301,694	45	2,873,552	78	6,525,408	31	286,304	77	12
—	—	1,651,980	41	25,161	68	1,349,197	81	323,555	54	13
20,964	44	15,253,625	57	—	—	108,499	42	129,017	15	14
<b>6,677,851</b>	<b>60</b>	<b>951,126,387</b>	<b>44</b>	<b>98,600,691</b>	<b>10</b>	<b>187,098,256</b>	<b>23</b>	<b>29,710,433</b>	<b>56</b>	<b>15</b>
11,201,743	72	906,938,709	49	93,373,495	57	173,310,610	87	31,633,007	35	16
5,613,668	15	675,427,091	69	66,917,674	07	106,146,862	74	15,164,211	51	17

Tab. 2. (Forts). Privatbankernas ställ-  
Kredit-

Bänkens namn.	10		11		12	
	Korrespondenter.				Rediskonterade växlar.	
	Utländska.		Inhemska.			
1 Föreningsbanken i Finland .....	12,208,434	75	25,567,215	45	—	—
2 Kansallis-Osake-Pankki .....	4,794,489	34	14,467,576	56	—	—
3 Nordiska Aktiebanken för handel och in- dustri .....	19,844,512	77	17,597,906	90	—	—
4 Privatbanken i Helsingfors, Aktiebolag ..	14,507,478	11	4,118,424	08	—	—
5 Wasa Aktie Bank .....	1,536,400	13	1,574,810	05	—	—
6 Åbo Aktiebank .....	981,158	37	3,672,045	10	—	—
7 Nylands, Aktiebank .....	—	—	1,088,094	70	—	—
8 Suomen Kauppapankki, Osakeyhtiö .....	708,871	15	308,849	69	—	—
9 Läntmannabanken, Aktiebolag .....	52,891	24	1,249,354	17	—	—
10 Tampereen Osake-Pankki .....	44,513	98	3,141,179	66	—	—
11 Länsi-Suomen Osake-Pankki .....	3,939	70	67,000	—	—	—
12 Helsingfors Aktiebank .....	200,433	47	1,401,602	85	—	—
13 Savo-Karjalan Osake-Pankki .....	—	—	387,133	95	—	—
14 Sparbankernas Central-Aktie-Bank.....	—	—	1,399,535	53	—	—
15 Summa Fmk	54,878,123	01	76,040,728	69	—	—
16 Februari 1917 .....	54,041,398	61	68,550,279	25	—	—
17 Mars 1916 .....	36,660,989	84	41,514,268	54	—	—

1) Häraf Fmk 15,486,249: 22 & Hypoteksafdelningens räkning.

2) Häraf Fmk 1,000,000: — byggnadsfonden.

ning vid mars månads utgång 1917.

sidan.

13		14		15		16		17		18		19		
L & n.				Outtagna dividender.		Räntor och provisioner.		Diverse räkningar.		På inkassoväxlar upp- baret.		Totala kredit- sidan.		
Mot bank- fastigheter.		Öfriga.												
440,398	07	—	—	137,170	65	4,254,591	41	757,389	90	984,141	80	372,220,655	90	1
—	—	—	—	155,931	—	3,240,406	65	16,062,638	85	396,749	15	388,670,870	39	2
—	—	—	—	178,884	70	4,514,556	61	2,576,203	86	2,626,733	08	355,358,732	07	3
252,160	29	—	—	59,100	50	1,429,053	24	86,780	71	11,259	11	116,065,728	39	4
—	—	82,822	13	15,432	25	1,683,111	94	134,321	02	59,999	48	101,087,259	15	5
—	—	—	—	50,037	60	866,754	81	392,547	67	24,983	29	68,935,613	01	6
—	—	—	—	23,002	14	1,049,756	61	53,793	97	7,943	33	58,202,183	97	7
—	—	—	—	58,374	25	669,592	62	38,043	67	25,191	09	49,669,769	21	8
—	—	—	—	35,314	20	632,359	86	59,984	75	19,457	15	43,152,313	05	9
62,938	91	—	—	18,433	—	538,043	94	73,173	80	8,446	62	34,866,708	14	10
—	—	—	—	44,356	06	313,652	50	143	48	25,800	50	26,451,343	69	11
275,302	38	—	—	2,441	88	397,453	13	347,732	07	70,225	06	30,591,482	82	12
—	—	—	—	—	—	75,082	95	789	19	2,927	63	5,815,829	16	13
—	—	—	—	51,686	09	65,655	55	410,644	35	—	—	19,384,628	10	14
1,030,794	65	82,822	13	830,214	32	19,830,071	82	20,994,187	29	4,263,857	29	1,070,473,117	05	15
1,030,794	65	82,822	13	2,136,046	50	13,575,248	84	24,217,278	05	2,980,599	58	1,581,255,272	84	16
319,519	98	84,053	43	665,625	33	16,692,177	67	3,011,612	41	1,853,193	05	1,138,974,986	87	17

Tab. 3. Privatbankernas protesterade växlar samt på mars må-

1 Bankens namn.	2 3 4 5 6 7 8 9 Protesterade växlar.										
	Inhemskas.					Utländska.					
	Under månaden protesterade.		Vid månadens utgång kvarlägo obetalade.		Under månaden protesterade.		Vid månadens utgång kvarlägo obetalade.				
	St.	Fm.	St.	Fm.	St.	Fm.	St.	Fm.	St.	Fm.	
Föreningsbanken i Finland ...	4	1,855	—	37	34,921	43	—	—	—	—	—
Kansallis-Osake-Pankki .....	16	20,281	—	25	68,090	31	—	—	—	—	—
Nordiska Aktiebanken för handel och industri .....	1	400	—	26	8,685	60	—	—	—	—	—
Privatbanken i Helsingfors, Aktiebolag .....	—	—	—	—	—	—	—	—	—	—	—
Wasa Aktie Bank .....	—	—	—	12	2,747	61	—	—	—	—	—
Åbo Aktiebank .....	—	—	—	8	3,080	91	—	—	—	—	—
Nylands Aktiebank .....	2	730	—	12	7,735	73	—	—	—	—	—
Suomen Kauppapankki, Osakeyhtiö .....	—	—	—	—	—	—	—	—	—	—	—
Landtmannabanken, Aktiebolag	1	2,000	—	5	10,419	94	—	—	—	—	—
Tampereen Osake-Pankki ....	7	6,030	—	—	—	—	—	—	—	—	—
Länsi-Suomen Osake-Pankki..	2	2,930	—	2	711	24	—	—	—	—	—
Helsingfors Aktiebank .....	—	—	—	—	—	—	—	—	—	—	—
Savo-Karjalan Osake-Pankki..	—	—	—	—	—	—	—	—	—	—	—
Sparbankernas Central-Aktiebank .....	—	—	—	—	—	—	—	—	—	—	—
<b>Summa</b>	<b>38</b>	<b>34,226</b>	<b>—</b>	<b>127</b>	<b>136,392</b>	<b>77</b>	<b>—</b>	<b>—</b>	<b>—</b>	<b>—</b>	<b>—</b>
Februari 1917 .....	19	14,599	06	133	137,603	25	—	—	—	—	—
Mars 1916' .....	55	59,004	63	566	926,548	61	11	5,460	21	19	264,328

lagsökning, och konkurs beroende fordringar under  
 nad år 1917.

Bankens namn.	10	11	12	13	14	15	16	17		
	På lagsökning och konkurs beroende.									
	Växlar.				Öfriga fordringar.					
	Under månaden blifvit föremål för åtgärd..		Vid månadens ut- gång ännu oregle- rade.		Under månaden blifvit föremål för åtgärd.		Vid månadens ut- gång ännu oregle- rade.			
St.	Fmy.	St.	Fmy.	St.	Fmy.	St.	Fmy.	St.		
Föreningsbanken i Finland ...	—	—	37	34,921	43	—	—	3	270,000	—
Kansallis-Osake-Pankki .....	—	—	24	85,202	—	—	—	13	176,078	98
Nordiska Aktiebanken för han- del och industri.....	2	900	26	8,685	60	—	—	3	20,211	71
Privatbanken i Helsingfors, Aktiebolag .....	—	—	—	—	—	—	—	—	—	—
Wasa Aktie Bank.....	—	—	11	2,575	19	—	—	—	—	—
Åbo Aktiebank.....	—	—	8	3,080	91	—	—	1	2,733	83
Nylands Aktiebank .....	2	730	12	7,735	73	—	—	—	—	—
Suomen Kauppapankki, Osake- yhtiö .....	—	—	—	—	—	—	—	—	—	—
Landtmannabanken, Aktiebolag	—	—	5	10,419	94	—	—	1	9,996	96
Tampereen Osake-Pankki ....	—	—	—	—	—	—	—	—	—	—
Länsi-Suomen Osake-Pankki..	—	—	2	711	24	—	—	—	—	—
Helsingfors Aktiebank.....	—	—	—	—	—	—	—	—	—	—
Savo-Karjalan Osake-Pankki..	—	—	—	—	—	—	—	—	—	—
Sparbankernas Central-Aktie- Bank .....	—	—	—	—	—	—	—	—	—	—
Summa	4	1,630	125	153,332	04	—	—	21	479,020	98
Februari 1917 .....	2	800	129	155,682	23	—	—	24	528,800	07
Mars 1916 .....	22	15,296	28	559	1,348,297	14	—	52	1,541,413	10

Tab. 4. Hypoteksinrättningarnas ställning vid mars månads utgång 1917.  
Debet sidan.

1	2	-3	4	5	6	7	8	9
Inrättningens namn.	Kassa.	Utländska korresponder.	Lån.	Inhemska korresponder.	Obligationer.	Aktier.	Bankers depotionsbevis.	Kuponger.
Finlands Hypoteksförening <sup>1)</sup>	—	—	—	—	—	—	—	—
Aktiebolaget Städernas i Finland Hypotekskassa.....	38,783 62	843,515 83	81,260,464 11	1,376,620 80	2,092,000 —	10,000 —	2,606,322 29	—
Fastighetsbanken i Finland, Aktiebolag .....	264,966 31	104,126 83	50,537,401 37	571,531 54	—	5,000 —	50,000 —	—
Centrallånekassan för Finlands stads- och landskommuner, Aktiebolag .....	960 70	—	8,608,531 94	—	—	—	63,000 —	—
Landsfastighetsbanken, Aktiebolag .....	—	—	2,760,304 14	720,429 15	—	—	—	—
Föreningsbanken i Finland, Hypoteksfafdelning .....	—	77,235 96	23,692,399 76	—	7,070,795 56	—	—	—
Nordiska Aktiebanken för handel och industri, Hypoteksfafdelning .....	—	—	21,251,310 06	—	—	—	—	—
Kansallis-Osake-Pankki, Hypoteksfafdelning .....	—	—	800,541 03	—	—	—	—	—
Summa Fmk	304,710 63	1,024,878 62	138,910,552 41	2,668,551 49	9,162,795 56	15,000 —	2,719,322 29	—
Februari 1917 .....	91,736 83	641,746 55	138,970,637 47	3,985,863 27	8,546,295 56	15,000 —	2,679,322 29	—
Mars 1916 .....	102,944 58	599,469 50	153,966,796 44	519,261 53	2,660,000 —	15,000 —	2,178,000 —	—

<sup>1)</sup> Uppgift öfver Finlands Hypoteksförenings ställning afgifves endast halfårsvis.

Tab. 4. (Forts.). Hypoteksinrättningarnas ställning vid mars månads utgång 1917.  
Debet sidan.

Inrättningens namn.	10	11	12	13	14	15	16	17	18
Aföringar.	Öfriga omkostnader.	Räntor & obligationslån.	Räntor & öfriga lån.	Obligationslånkostnader.	Fastigheter.	Inventarier.	Diverse räkningar.	Summa.	
Finlands Hypoteksförening <sup>1)</sup>	—	—	—	—	—	—	—	—	—
Aktiebolaget Städernas i Finland	13,577 98	7,662 47	711,568 77	—	1,190,260 02	—	5,000 —	2,423,964 56	92,579,735 45
Fastighetsbanken i Finland, Aktiebolag	9,254 —	4,489 30	138,345 97	—	134,736 55	250,000 —	1,240 —	358,486 43	52,429,578 30
Centrallånekassan för Finlands stads- och landskommuner, Aktiebolag	2,598 50	2,310 46	30,650 —	2,416 67	—	—	1,000 —	61,222 55	8,772,685 82
Landsfastighetsbanken, Aktiebolag	1,491 60	4,855 78	—	—	47,500 —	—	—	—	3,534,580 67
Föreningsbanken i Finland, Hypoteksafdelning	—	5,421 99	—	—	598,462 98	—	—	138,863 43	31,583,079 68
Nordiska Aktiebanken för handel och industri, Hypoteksafdelning	—	—	—	—	—	—	—	957,040 14	22,208,350 20
Kansallis-Osake-Pankki, Hypoteksafdelning	—	18,685 90	—	—	—	—	—	15,486,249 22	16,305,476 15
Summa Fmk	26,917 08	43,425 90	880,559 74	2,416 67	1,970,959 55	250,000 —	7,240 —	19,425,826 33	227,413,486 27
Februari 1917	18,930 47	30,425 82	654,658 77	2,416 67	1,781,903 17	250,000 —	7,649 90	21,146,788 68	223,853,375 45
Mars 1916	22,411 03	10,444 31	504,238 33	678 03	1,691,481 11	250,000 —	7,984 —	3,033,358 80	165,562,067 71

<sup>1)</sup> Uppgift öfver Finlands Hypoteksförenings ställning afgifves endast halfårsvis.

Tab. 4. (Forts.). Hypoteksinrättningarnas ställning vid mars månads utgång 1917.

## Kredit sidan.

1	2	3	4	5	6	7
Inrättningens namn.	Aktiekapital.	Reservfonder.	Pensionsfond.	Odisponerade vinstmedel.	Utelöpande obligationer.	Lån.
Finlands Hypoteksförening <sup>1)</sup> .....	—	—	—	—	—	—
Aktiebolaget Städernas i Finland Hypotekskassa .....	7,000,000	1,780,219	29,752	441,947	74,485,000	2,145,321
Fastighetsbanken i Finland, Aktiebolag .....	5,000,000	1,360,000	—	68,942	40,098,500	—
Centrallånecassan för Finlands stads- och landskommuner; Aktiebolag ..	1,330,000	92,388	—	48,375	7,188,000	—
Landsfastighetsbanken, Aktiebolag ..	2,000,000	—	—	—	1,500,000	—
Föreningsbanken i Finland, Hypoteksförmedling .....	—	280,985	—	—	23,810,540	—
Nordiska Aktiebanken för handel och industri, Hypoteksförmedling .....	—	—	—	—	18,025,500	—
Kansallis-Osake-Pankki, Hypoteksförmedling .....	—	—	—	—	16,196,000	—
<b>Summa Fmk</b> .....	<b>15,330,000</b>	<b>3,513,593</b>	<b>29,752</b>	<b>559,264</b>	<b>181,303,540</b>	<b>2,145,321</b>
Februari 1917 .....	15,330,000	3,494,933	29,752	966,447	178,721,540	1,736,005
Mars 1916 .....	13,325,000	3,212,023	25,288	645,082	126,802,982	969,754

<sup>1)</sup> Uppgift öfver Finlands Hypoteksförenings ställning afgifves endast halfårsvis.

Tab. 4. (Forts.) Hypoteksinrättningarnas ställning vid mars månads utgång 1917.

## Kredit sidan.

Inrättningens namn.	8 Depositio- ner.	9. Outtagna divi- dender.	10 Annuiteter.	11 Diverse räk- ningar.	12 Bankens räk- ning.	13 Summa.
Finlands Hypoteksförening <sup>1)</sup> .....	—	—	—	—	—	—
Aktiebolaget Städernas i Finland Hypotekskassa	—	13,525	899,148 94	5,784,820 76	—	92,579,735 45
Fastighetsbanken i Finland, Aktiebolag, .....	4,768,219 91	5,577	508,730 01	619,609 21	—	52,429,378 30
Centrallånekassan för Finlands stads- och lands- kommuner, Aktiebolag, .....	—	13,287 50	—	100,634 66	—	8,772,685 82
Landsfästighetsbanken, Aktiebolag, .....	—	—	—	34,580 67	—	3,534,530 67
Föreningsbanken i Finland, Hypoteksafdelning, ..	—	—	—	718,691 85	6,772,862 50	31,583,079 68
Nordiska Aktiebanken för handel och industri, Hypoteksafdelning, .....	—	—	—	398,371 13	8,784,479 07	22,208,350 20
Kansallis-Osake-Pankki, Hypoteksafdelning, .....	—	—	—	109,476 15	—	16,305,476 15
Summa Fnk	4,768,219 91	32,389 50	1,407,878 95	7,706,184 43	10,557,341 57	227,413,486 27
Februari 1917 .....	4,221,723 27	26,133	230,881 45	8,275,716 38	10,790,242 88	223,823,375 45
Mars 1916 .....	4,919,406 41	37,023 88	1,117,920 81	9,757,215 91	4,750,469 82	165,562,067 71

<sup>1)</sup> Uppgift öfver Finlands Hypoteksförenings ställning afgifves endast halfårsvis.

Tab. 5. Postsparbankens rörelse under mars månad år 1917.

1	2		3	4		5		6		7		8		9
	Motböcker.			Insättningar.		Uttagningar.		Ökning (+) eller minskning (-).						
	Utgåna nya.	Dödade.	Antal.	Kapital.	Antal.	Kapital.	Antal.	Kapital.	Antal.	Kapital.	Antal.	Kapital.	Antal.	Kapital.
<b>1917 mars:</b>														
Städer .....	747	353	4,833	365,391	—	1,415	190,716	80	3,418	+ 174,674	20			
Landsbygd .....	1,472	352	6,856	662,109	—	1,013	177,730	14	5,843	+ 484,378	86			
Hela landet	2,219	705	11,689	1,027,500	—	2,428	368,446	94	9,261	+ 659,053	06			
1917 januari—mars .....	6,929	2,042	33,221	3,134,422	—	6,955	1,069,346	34	26,266	+ 2,065,075	66			
1916 mars .....	2,022	736	8,984	718,096	—	2,202	—	262,259	72	+ 455,836	28			
1916 januari—mars .....	6,193	2,243	25,980	2,153,816	—	6,504	714,230	67	19,476	+ 1,439,585	33			
Från början af bankens verksamhet år 1887 till mars månads utgång 1917 .....	367,196	276,871	1,476,843	76,616,137	53	519,331	59,075,084	17	957,512	+ 17,541,103	36			

) Håri ingå upplupna olyftade räntor från åren 1887—1915.

# SPARBANKERNAS STÄLLNING

VID

MARS MÅNADS UTGÅNG 1917.

SAMT

INSÄTTNINGAR OCH UTTAGNINGAR VID SPARBANKERNA

UNDER

FÖRSTA KVARTALET AF ÅR 1917.



Taulu 6. Säästöpankkien tila  
Tab. 6. Sparbankernas ställning

D e-

1	2			3			4			5			6		
	Kassa.			Lainoja. Lån.			Obligat- sioneja. Obligationer.			Pankkien talletustodis- tuksia. Bankers de- positionsbevis.			Muita arvo- papereita. Öfriga värde- papper.		
	<i>Smf.</i>	<i>Smf.</i>	<i>pt.</i>	<i>Smf.</i>	<i>Smf.</i>	<i>pt.</i>	<i>Smf.</i>	<i>Smf.</i>	<i>pt.</i>	<i>Smf.</i>	<i>Smf.</i>	<i>pt.</i>	<i>Smf.</i>	<i>Smf.</i>	<i>pt.</i>
Kaupungit — Städer ...	5,950,319	—		180,778,082	06		26,148,800	99		18,613,989	50		8,364,045	27	
Maaseutu — Landsbygd	6,673,764	64		214,588,976	57		9,367,355	15		44,373,314	76		2,450,750	27	
Koko maassa — Städer och landsbygd tillsam- mans.....	12,624,083	64		395,367,058	63		35,516,156	14		62,987,304	26		10,814,795	54	

K r e-

1	2			3			4		
	Säästöpanijain saamiset. Insättarnes till- godohavanden.			Kantarahasto. Grundfond.			Vararahasto. Reservfond.		
	<i>Smf.</i>	<i>Smf.</i>	<i>pt.</i>	<i>Smf.</i>	<i>Smf.</i>	<i>pt.</i>	<i>Smf.</i>	<i>Smf.</i>	<i>pt.</i>
Kaupungit — Städer .....	223,918,885		08	3,480,892		11	19,040,892		08
Maaseutu — Landsbygd .....	265,031,002		76	1,418,345		05	12,112,831		63
Koko maassa — Städer och lands- bygd tillsammans .....	488,949,887		79	4,899,237		16	31,153,723		71

## Maaliskuun lopussa 1917.

## vid Mars månads utgång år 1917.

b e t.

7			8			9			10			11			12			13		
Kiinteistöjä. Fastigheter.			Kulunkeja. Omkostnader.						Korkoja. Räntor.			Maksettu yleis- hyödyllisiin ja hyväntekeväi- siin tarkotuk- siin. Utbetaldt till allmännyttiga och välgörande ändamål.			Muita tiliiin- pantuja varoja. Öfriga bokför- da tillgångar.			Yhteensä. Summa.		
			Palkkanksia. Afföningar.			Muita. Öfriga.														
Smf.	Smf.	hl.	Smf.	Smf.	hl.	Smf.	Smf.	hl.	Smf.	Smf.	hl.	Smf.	Smf.	hl.	Smf.	Smf.	hl.	Smf.	Smf.	hl.
5,110,039	24		158,777	71		394,548	77		928,131	92		—	—		650,029	14		247,096,763	60	
1,048,961	54		53,564	97		645,432	44		—	—		—	—		471,149	80		279,673,270	14	
6,159,000	78		212,342	68		1,039,981	21		928,131	92		—	—		1,121,178	94		526,770,033	74	

d i t.

5			6			7			8			9		
Lainoja. Lån.			Erikseen hoi- dettuja rahoja. Särskildt förval- tade medel.			Korkoja. Räntor.			Sekalaista. Diverse.			Yhteensä. Summa.		
Smf.	Smf.	hl.	Smf.	Smf.	hl.	Smf.	Smf.	hl.	Smf.	Smf.	hl.	Smf.	Smf.	hl.
375,852		33	218,087		44	—		—	62,154		61	247,096,763		60
817,932		63	2,374		76	90,412		03	200,371		28	279,673,270		14
1,193,784		96	220,462		20	90,412		03	262,525		89	526,770,033		74

**Taulu 7. Säästöönpanot ja säästöstötöt säästöpankeissa  
vuoden 1917 ensimmäisellä neljänneksellä.**

**Tab. 7. Insättningar och uttagningar vid sparbankerna  
under första kvartalet af år 1917.**

Säästöpankin paikka. Sparbankens ort.	Säästöönpanantu. Insatt.			Säästöstä otettu. Uttaget.			Lisäys (+) tahi vähennys (—). Ökning (+) eller minskning (—).		
	<i>Smf.</i>	<i>Fmf.</i>	<i>pt.</i>	<i>Smf.</i>	<i>Fmf.</i>	<i>pt.</i>	<i>Smf.</i>	<i>Fmf.</i>	<i>pt.</i>
<b>Kaupungit — Städerna.</b>									
Uudenmaan — Nylands l. ....	5,397,498		95	2,755,232		70	+	2,642,266	25
Turunja Porin—Åbo och Björneborgsl.	4,822,232		37	3,050,737		50	+	1,771,494	87
Hämeen — Tavastehus l. ....	2,099,890		31	1,295,272		29	+	804,618	02
Viipurin — Viborgs l. ....	3,168,060		98	1,565,075		86	+	1,602,985	12
Mikkelin — S:t Michels l. ....	843,938		12	427,986		62	+	415,951	50
Kuopion — Kuopio l. ....	1,286,578		80	452,914		96	+	833,663	84
Vaasan — Vasa l. ....	2,226,998		12	1,137,830		24	+	1,089,167	88
Oulun — Uleåborgs l. ....	2,103,065		76	1,120,606		46	+	982,459	30
59 Yhteensä — Tillsammans	21,948,263		41	11,805,656		63	+	10,142,606	78
<b>Maaseutu — Landsbygden.</b>									
Uudenmaan — Nylands l. ....	2,342,677		63	642,596		62	+	1,700,081	01
Turunja Porin—Åbo och Björneborgsl.	12,067,105		67	4,647,803		34	+	7,419,302	33
Hämeen — Tavastehus l. ....	3,782,696		84	1,143,977		88	+	2,638,718	96
Viipurin — Viborgs l. ....	2,553,254		24	685,181		40	+	1,868,072	84
Mikkelin — S:t Michels l. ....	2,071,989		93	676,276		52	+	1,395,713	41
Kuopion — Kuopio l. ....	3,187,531		68	700,736		65	+	2,486,795	03
Vaasan — Vasa l. ....	8,476,674		72	3,246,297		28	+	5,230,377	44
Oulun — Uleåborgs l. ....	3,781,760		75	1,109,513		11	+	2,672,247	64
371 Yhteensä — Tillsammans	38,263,691		46	12,852,382		80	+	25,411,308	66
<b>Koko maa — Hela landet.</b>									
Uudenmaan — Nylands l. ....	7,740,176		58	3,397,829		32	+	4,342,347	26
Turunja Porin—Åbo och Björneborgsl.	16,889,338		04	7,698,540		84	+	9,190,797	20
Hämeen — Tavastehus l. ....	5,882,587		15	2,439,250		17	+	3,443,336	98
Viipurin — Viborgs l. ....	5,721,315		22	2,250,257		26	+	3,471,057	96
Mikkelin — S:t Michels l. ....	2,915,928		05	1,104,263		14	+	1,811,664	91
Kuopion — Kuopio l. ....	4,474,110		48	1,153,651		61	+	3,320,458	87
Vaasan — Vasa l. ....	10,703,672		84	4,384,127		52	+	6,319,545	32
Oulun — Uleåborgs l. ....	5,884,826		51	2,230,119		57	+	3,654,706	94
429 Yhteensä — Tillsammans	60,211,954		87	24,658,039		43	+	35,553,915	44

Säästöpankin paikka. Sparbankens ort.	Säästöönpanantu. Insatt.			Säästöstä otettu. Uttaget.			Lisäys (+) tahi vähennys (-). Ökning (+) eller minskning (-).		
	<i>Smf.</i>	<i>Fmf.</i>	<i>pt.</i>	<i>Smf.</i>	<i>Fmf.</i>	<i>pt.</i>	<i>Smf.</i>	<i>Fmf.</i>	<i>pt.</i>
<b>Uudenmaan lääni.</b>									
<b>Nylands län.</b>									
<b>Kaupungit — Städerna.</b>									
Helsinki — Helsingfors:									
»Helsingin Säästöpankki» — »Helsingfors Sparbank» .....	2,028,058		39	1,258,638	34	+	769,420		05
Porvoo — Borgå .....	703,649		32	385,748	66	+	317,900		66
Lovisa .....	313,742		87	177,982	—	+	135,760		87.
Tammisaari — Ekenäs .....	99,293		68	50,862	14	+	48,431		54
Hanko — Hangö .....	159,069		90	33,129	41	+	125,940		49
Helsinki — Helsingfors									
»Suom. Sääst. Helsingissä» .....	1,617,548		03	628,638	53	+	988,909		50
Helsinki — Helsingfors									
»Työväen Säästöpankki» .....	476,136		76	220,233	62	+	255,903		14
7 Kaupungit — Städerna	5,397,498		95	2,755,232	70	+	2,642,266		25
<b>Maaseutu — Landsbygden.</b>									
Tenhola — Tenala .....	7,671		—	1,649	93	+	6,021		07
Helsingin pit., sock. ....	2,495		60	1,115	82	+	1,379		78
Inkoo — Ingå .....	5,827		20	2,653	06	+	3,174		14
Lohja — Lojo .....	149,649		93	107,119	99	+	42,529		94
Mäntsälä .....	125,719		96	61,272	24	+	64,447		72
Bromarf .....	7,593		38	4,534	21	+	3,059		17
Nurmijärvi .....	106,901		18	21,734	48	+	85,166		70
Kirkkonummi — Kyrkslätt .....	17,452		—	16,232	03	+	1,219		97
Iitti — Iittis .....	148,213		76	29,960	50	+	118,253		25
Nummi — Nummis .....	74,608		77	37,737	34	+	36,871		43
Espoo — Esbo .....	82,115		68	6,223	30	+	75,892		38
Tuusula — Tusby .....	32,563		70	9,469	46	+	23,094		24
Siuntio — Sjundeå .....	38,030		02	7,458	06	+	30,571		96
Vihti — Vichtis .....	281,007		26	56,515	39	+	224,491		87
Orimattila .....	42,546		—	10,166	36	+	32,379		64
Karjalohja — Karislojo .....	67,370		55	21,256	66	+	46,113		89
Pusula .....	57,152		15	5,772	11	+	51,380		04
Sipoo — Sibbo .....	39,321		40	9,353	70	+	29,967		70
Jaala .....	69,905		72	20,270	24	+	49,635		48
Snappertuna .....	21,391		66	2,429	07	+	18,962		59
Lappträsk .....	132,929		86	52,948	48	+	79,981		38

Säästöpankin paikka. Sparbankens ört.	Säästöön pantu. Insatt.			Säästöstä otettu. Uttaget.			Lisäys (+) tai vähennys (-). Ökning +) eller minskning (-).		
	<i>Smk.</i>	<i>Fmk.</i>	<i>pt.</i>	<i>Smk.</i>	<i>Fmk.</i>	<i>pt.</i>	<i>Smk.</i>	<i>Fmk.</i>	<i>pt.</i>
Karja — Karis .....	94,400		11	31,795		62	+	62,604	49
Pornainen — Borgnäs.....	29,095		76	9,654		18	+	19,441	58
Artjärvi — Artsjö.....	97,549		54	21,346		29	+	76,203	25
Degerby.....	6,022		34	2,090		89	+	3,931	45
Pyhäjärvi .....	146,406		21	5,973		92	+	140,432	29
Elimäki — Elimä .....	60,687		36	10,335		20	+	50,352	16
Sammatti .....	49,560		59	22,280		71	+	27,279	88
Kyrkstad .....	15,412		07	4,764		31	+	10,647	76
Askola .....	15,389		55	4,426		80	+	10,962	75
Ruotsinpyhtää — Strömfors .....	25,764		33	3,341		16	+	22,423	17
Liljendal .....	63,312		67	6,425		72	+	56,886	95
Anjala .....	38,510		13	698		03	+	37,812	10
Mörskom .....	44,680		30	6,396		35	+	38,283	95
Hyvinkää — Hyvinge.....	113,091		89	8,603		30	+	104,488	59
Pukkila.....	32,328		—	18,591		71	+	13,736	29
<b>36 Maaseutu — Landsbygden</b>	<b>2,342,677</b>		<b>63</b>	<b>1,642,596</b>		<b>62</b>	<b>+</b>	<b>1,700,081</b>	<b>01</b>
<b>43 Uudenmaan l. — Nylands</b>	<b>7,740,176</b>		<b>58</b>	<b>3,397,829</b>		<b>32</b>	<b>+</b>	<b>4,342,347</b>	<b>26</b>
<b>Turun ja Porin lääni.</b>									
<b>Åbo och Björneborgs län.</b>									
<b>Kaupungit — Städerna.</b>									
Turku — Åbo									
»Turun Säästöpank. — Sparbanken i Åbo»	2,614,771		13	1,909,411		34	+	705,359	78
Rauma — Raumo.....	107,081		22	86,037		03	+	21,044	19
Uusikaupunki — Nystad.....	78,673		63	76,977		99	+	1,695	64
Pori — Björneborg .....	537,982		61	244,828		34	+	293,154	27
Naantali — Nådendal .....	71,331		15	29,981		02	+	41,350	12
Turku — Åbo									
»Turun Suom. Säästöpankki» .....	1,309,113		71	670,552		66	+	638,561	05
Pori — Björneborg									
»Porin suom. säästöpank.» .....	30,917		80	9,959		35	+	20,958	45
Turku »Työväen Säästöpankki» .....	72,361		12	22,989		77	+	49,371	35
<b>8 Kaupungit — Städerna</b>	<b>4,822,232</b>		<b>37</b>	<b>3,050,737</b>		<b>50</b>	<b>+</b>	<b>1,771,494</b>	<b>87</b>
<b>Maaseutu — Landsbygden.</b>									
Saltvik .....	267,645		26	88,979		32	+	178,665	94
Oripää .....	531,597		35	102,428		65	+	429,168	70
Perniö — Björnå .....	670,696		35	373,692		31	+	297,004	04
Hämeenkyrö — Tavastkyrö .....	342,660		55	79,474		89	+	263,185	66
Paimio — Pemar .....	296,605		10	125,836		03	+	170,769	07
Salo »Salon Säästöpankki» .....	997,111		33	433,995		07	+	563,116	26
Siikainen — Siikais.....	39,257		60	12,897		64	+	26,359	96

Säästöpankin paikka. Sparbankens ort.	Säästöönpanu. Insatt.			Säästöstä otettu. Uttaget.			Lisäys (+) tahi vähennys (-). Ökning (+) eller minskning (-).		
	<i>Smf.</i>	<i>Smf.</i>	<i>pt.</i>	<i>Smf.</i>	<i>Smf.</i>	<i>pt.</i>	<i>Smf.</i>	<i>Smf.</i>	<i>pt.</i>
Lappi.....	163,978		55	109,243		20	+	54,735	35
Kokemäki — Kumo.....	556,056		37	227,147		20	+	328,909	17
Vehmaa — Vehmo .....	200,333		84	22,610		19	+	177,723	65
Kiukainen »Euran ja Kiukaisten Sääs- töpankki» .....	—		—	53,731		65	—	53,731	65
Finby.....	19,057		—	13,944		65	+	5,112	35
Marttila — St Märten .....	265,537		66	168,945		78	+	96,591	88
Taivassalo — Töfsala .....	148,845		36	65,461		17	+	83,384	19
Kankaanpää.....	189,761		46	72,042		33	+	117,719	13
Piikkiö — Piikkis.....	17,024		83	6,555		45	+	10,469	38
Ikaalinen — Ikaalis.....	368,331		04	110,772		29	+	257,558	75
Tyrvää — Tyrvis .....	185,679		51	125,467		51	+	60,212	—
Huittinen — Hvittis .....	265,631		02	116,458		06	+	149,172	96
Kemiö — Kimito .....	98,849		86	70,154		45	+	28,695	41
Vestanfjärd .....	41,001		47	20,317		84	+	20,683	63
Vampula .....	51,215		39	13,753		14	+	37,462	25
Parkano .....	150,727		61	42,480		95	+	108,246	66
Kiikala .....	137,964		43	33,796		45	+	104,167	98
Köyliö — Kjulä .....	21,450		51	10,930		03	+	10,520	48
Kisko.....	254,917		86	105,290		14	+	149,627	72
Luvia.....	69,714		99	27,556		98	+	42,158	01
Eurajoki — Euraäminne.....	99,033		93	40,425		94	+	58,607	99
Mynämäki — Virmo .....	682,530		69	135,820		95	+	546,709	74
Lieto — Lundo .....	439,892		65	190,708		73	+	249,183	92
Laitila — Letala .....	243,079		70	83,543		23	+	159,536	47
Uusikirkko — Nykyrko .....	141,277		45	95,795		22	+	45,482	23
Kustavi — Gustafs .....	56,741		62	21,519		35	+	35,222	27
Masku .....	382,936		91	68,912		95	+	314,023	96
Loimaa — Loimijoki .....	333,842		38	173,161		19	+	160,681	19
Hinnerjoki .....	47,372		58	45,420		84	+	1,951	74
Lokalahti — Lokalaks.....	47,311		50	13,984		95	+	33,326	55
Karkku .....	102,775		42	48,606		23	+	54,169	19
Punkalaidun — Pungalaitio.....	396,869		51	131,148		83	+	265,720	68
Rymättylä — Rimito .....	146,140		79	108,532		67	+	37,608	12
Honkilahti — Honkilaks.....	63,141		71	14,395		89	+	48,745	82
Pyhäranta .....	21,137		56	3,983		37	+	17,154	19
Pyhämaa .....	46,023		80	37,831		12	+	8,192	68
Salo, »Salon kauppalan Säästöpankki»	247,314		19	95,786		94	+	151,527	25
Ahlainen — Hvittisbofjärd .....	28,071		83	23,553		59	+	4,518	24
Kauvatsa .....	42,590		69	9,567		80	+	33,022	89
Prunkkala — Brunkkala.....	65,122		40	12,414		48	+	52,707	92

Säästöpankin paikka. Sparbankens ort.	Säästöön pantu.			Säästöstä otettu. Uttaget.			Lisäys (+) tahi vähennys (—). Ökning (+) eller minskning (—).		
	Insatt.								
	<i>Smk.</i>	<i>Fmk.</i>	<i>pt.</i>	<i>Smk.</i>	<i>Fmk.</i>	<i>pt.</i>	<i>Smk.</i>	<i>Fmk.</i>	<i>pt.</i>
Pomarkku — Pämärk .....	89,714		42	15,033	—	+	74,681		42
Kiiikka .....	79,538		92	43,007	13	+	36,531		79
Houtskari — Houtskär .....	23,951		74	3,278	62	+	20,673		12
Mouhijärvi .....	93,410		10	10,643	08	+	82,767		02
Säkylä .....	76,591		28	39,830	46	+	36,760		82
Suomusjärvi .....	113,602		06	88,863	99	+	24,738		07
Körpo .....	21,270		29	11,489	87	+	9,780		42
Merimasku .....	19,742		88	30,667	13	—	10,924		25
Lavia .....	96,056		04	17,540	24	+	78,515		80
Suoniemi .....	47,687		42	18,670	01	+	29,017		41
Sauvo — Sagu .....	90,768		96	30,219	71	+	60,549		25
Nauvo — Nagu .....	8,273		50	6,015	20	+	2,258		30
Kiikoinen — Kiiikois .....	37,075		05	14,450	64	+	22,624		41
Parainen — Pargas .....	89,063		53	11,958	84	+	77,104		69
Honkajoki .....	107,568		61	32,368	99	+	75,199		62
Normarkku .....	99,151		09	35,900	76	+	63,250		33
Jämijärvi .....	43,445		81	10,700	53	+	32,745		28
Rauma maaseurak. — landsförs. ....	182,068		07	69,962	03	+	112,106		04
Merikarvia — Sastmola .....	56,763		33	33,034	06	+	23,729		27
Karvia .....	45,032		63	26,323	33	+	18,709		30
Dragsfjärd .....	38,350		44	9,283	92	+	29,075		52
Karinainen — Karinais .....	188,404		49	31,371	86	+	157,032		63
Harjavalta .....	125,000		84	11,322	98	+	113,686		86
Kiukainen — Kiukais .....	83,399		73	24,953	12	+	58,446		61
Eura .....	89,489		78	23,529	46	+	65,960		32
Karjala .....	23,940		58	3,846	48	+	20,094		10
Kullaa .....	49,955		—	4,460	26	+	45,494		74
Suodenniemi .....	62,911		47	—	—	+	62,911		47
75 Maaseutu — Landsbygden.	12,067,105		67	4,647,803	34	+	7,419,302		33
82 Turun ja Porin—Åbo och Bborgsl.	16,889,338		04	7,698,540	84	+	9,190,797		20
<b>Hämeen lääni. — Tavastehus län.</b> <b>Kaupungit — Städerna.</b>									
Hämeenlinna — Tavastehus .....	401,374		93	388,553	15	+	12,821		78
Tampere — Tammerfors .....	1,120,257		11	688,942	98	+	431,314		13
Lahti »Hollolan kunnan Säästö.» ..	173,387		82	53,309	36	+	120,078		46
Hämeenlinna »Suomal. Säästö.» ..	199,914		60	120,583	48	+	79,331		12
Lahti »Lahden Säästö.» .....	140,929		51	25,481	95	+	115,447		56
Lahti »Lahden Työväen Säästö.» <sup>1)</sup>	—		—	—	—	—	—		—
Tampere »Hämeen Työväen Säästö.»	64,026		34	18,401	37	+	45,624		97
7 Kaupungit — Städerna Maaseutu — Landsbygden.	2,099,890		31	1,295,272	29	+	804,618		02
Urjala — Urdiala .....	189,211		07	115,117	81	+	74,093		26
Janakkala .....	14,336		06	11,544	78	+	2,791		28

<sup>1)</sup> Suorituksen alainen. — Under afveckling.

Säästöpankin paikka. Sparbankens ort.	Säästöönpanantu. Insatt.			Säästöstä otettu. Uttaget.			Lisäys (+) tahi vähennys (-). Ökning (+) eller minskning (-).		
	<i>Smf.</i>	<i>Fmf.</i>	<i>74.</i>	<i>Smf.</i>	<i>Fmf.</i>	<i>74.</i>	<i>Smf.</i>	<i>Fmf.</i>	<i>74.</i>
	Jämsä.....	140,634		11	35,629	—		+	105,005
Ruovesi.....	87,118		09	33,844	63		+	53,273	46
Lempäälä — Lempälä.....	229,118		74	76,509	84		+	152,608	90
Hausjärvi.....	169,470		65	34,961	85		+	134,508	80
Toijala.....	70,487		69	39,933	44		+	30,554	25
Lammi — Lampis.....	197,071		70	55,967	76		+	141,103	94
Loppi — Loppis.....	355,240		39	64,791	80		+	290,448	59
Kuru.....	15,068		50	3,612	99		+	11,455	51
Somero.....	127,929		70	60,029	13		+	67,900	57
Korpilahti — Korpilaks.....	48,738		10	12,507	42		+	36,230	68
Renko — Rengo.....	74,242		96	9,592	41		+	64,650	55
Forssa.....	54,791		70	32,154	87		+	22,636	83
Nastola.....	50,465		48	5,982	23		+	44,483	25
Haubo.....	122,960		60	23,936	88		+	99,023	72
Pälkäne.....	48,281		11	10,463	07		+	37,818	04
Vesilahti — Vesilaks.....	71,767		76	28,965	25		+	42,802	51
Kärkölä.....	42,157		80	8,870	18		+	33,287	62
Koski — Koskis.....	19,906		02	5,887	83		+	14,018	19
Asikkala.....	225,008		86	46,506	21		+	178,502	65
Kangasala.....	53,215		95	19,067	29		+	34,148	66
Kuhmoinen — Kuhmois.....	293,788		26	85,754	16		+	208,034	10
Tuulos.....	42,862		70	28,242	55		+	14,620	15
Padasjoki.....	56,565		84	18,064	86		+	38,500	98
Orihvesi.....	145,673		32	39,156	06		+	106,517	26
Luopioinen — Luopiois.....	160,677		02	72,020	91		+	88,656	11
Sahalahti — Sahalaks.....	39,114		—	12,420	61		+	26,693	39
Humppila.....	7,432		—	1,933	65		+	5,498	35
Somerniemi — Sommarnäs.....	25,956		02	806	07		+	25,149	95
Sääksmäki.....	41,681		99	21,282	06		+	20,399	93
Wanaja — Vänä.....	22,930		82	2,197	95		+	20,732	87
Längelmäki.....	127,754		90	17,500	88		+	110,254	02
Kuhmalahdi — Kuhmalaks.....	51,946		84	10,664	16		+	41,282	68
Kuorevesi.....	38,479		92	12,574	98		+	25,904	94
Jokioinen — Jokiois.....	23,453		88	4,002	63		+	19,451	25
Messukylä — Messuby.....	13,496		24	193	11		+	13,303	13
Ypäjä.....	38,384		58	3,164	05		+	35,220	53
Tyrvöntö — Tyrvändö.....	4,557		—	1,495	22		+	3,061	78
Eräjärvi.....	55,311		15	2,097	25		+	53,213	90
Pirkkala — Birkkala.....	6,484		61	1,127	51		+	5,357	10
Wilppula.....	154,023		66	68,234	50		+	85,789	16
Ylöjärvi.....	13,998		45	4,125	—		+	9,873	45
Teisko.....	10,900		60	1,043	04		+	9,857	56
43. Maaseutu — Landsbygden	3,782,696		84	1,143,977	88		+	2,638,718	96
50. Hämeen l. — Tavastehus län	5,882,587		15	2,439,250	17		+	3,443,336	98

Säästöpankin paikka. Sparbankens ort.	Säästöönpantu. Insatt.			Säästöstä otettu. Uttaget.			Lisäys (+) tahi vähennys (-). Ökning (+) eller minskning (-).		
	<i>Smc.</i>	<i>Fmg.</i>	<i>pk.</i>	<i>Smc.</i>	<i>Fmg.</i>	<i>pk.</i>	<i>Smc.</i>	<i>Fmg.</i>	<i>pk.</i>
<b>Viipurin lääni. — Viborgs län.</b>									
<b>Kaupungit — Städerna.</b>									
Viipuri, »Viipurin Säästö.» — Viborg, »Viborgs Sparbank» .....	955,754	95		644,259	76		+	311,495	19
Hamina — Fredrikshamn .....	15,783	—		24,910	25		—	9,127	25
Lappeenranta — Willmanstrand ....	176,610	70		107,029	83		+	69,580	87
Sortavala — Sordavala .....	219,196	08		172,070	85		+	47,125	23
Kotka .....	8,541	—		4,089	47		+	4,451	53
Viipuri — Viborg, »Viipurin Suomal. Säästöpankki» .....	1,066,060	47		422,160	73		+	643,899	74
Käkisalmi — Kexholm .....	21,860	50		1,922	20		+	19,438	30
Kotka, »Kymnlaakson Työväen Säästö.» .....	50,492	43		30,135	29		+	20,357	14
Viipuri — Viborg, »Viipurin Työväen säästöpankki» .....	60,387	51		40,185	45		+	20,202	06
Lappeenranta—Willmanstrand, »Etelä Saimaan Työläisten Säästöpankki» ..	15,033	99		159	69		+	14,874	30
Viipuri — Viborg, »Viipurin pitäjän Säästöpankki» .....	325,705	34		50,612	56		+	275,092	78
Lappee — Lappvesi .....	89,634	22		27,691	84		—	61,942	38
Kotka »Suomal. säästö.» .....	163,500	79		39,847	94		+	123,652	85
<b>13 Kaupungit — Städerna</b>	<b>3,168,060</b>	<b>98</b>		<b>1,565,075</b>	<b>86</b>		<b>+</b>	<b>1,602,985</b>	<b>12</b>
<b>Maaseutu — Landsbygden.</b>									
Virolahti — Vederlaks .....	85,020	25		93,781	27		—	8,761	02
Sakkijärvi .....	51,143	54		11,335	43		+	39,808	11
Parikkala .....	116,054	18		19,918	66		+	96,135	52
Jääski — Jääskis .....	222,661	12		51,820	34		+	170,840	78
Jaakkima — Jaakimvaara .....	35,097	50		19,822	40		+	15,275	10
Pyhäjärvi .....	128,733	30		22,791	39		+	105,941	91
Hiihola .....	51,145	85		22,577	53		+	28,568	32
Korpiselkä .....	66,130	—		1,442	48		+	64,687	52
Soanlahti — Soanlaks .....	19,492	46		14,469	73		+	5,022	73
Luumäki .....	17,487	—		2,764	26		+	14,722	74
Antrea — St. André .....	96,033	94		51,425	22		+	44,608	72
Sakkola .....	29,238	92		4,034	76		+	25,204	16
Räisälä .....	120,297	26		26,505	10		+	93,792	16
Vehkalhti — Vekkelaks .....	270,261	05		78,190	37		+	192,070	68
Koivisto — Björkö .....	11,173	36		11,943	03		—	769	67
Muola — Mohla .....	60,451	25		2,927	27		+	57,523	98
Sippola .....	157,458	95		27,204	20		+	130,254	75
Rautu — Rautus .....	61,593	64		1,493	55		+	60,100	09
Kirvu — Kirvus .....	81,245	—		11,040	90		+	70,204	10
Metsäpirtti .....	64,315	38		6,074	30		+	58,241	08
Kivennapa — Kivinebb .....	15,414	49		10,006	28		+	5,408	21

Säästöpankin paikka. Sparbankens ort.	Säästöön pantu. Insatt.			Säästöstä otettu. Uttaget.			Lisäys (+) tahi vähennys (—). Ökning (+) eller minskning (—).		
	<i>Smc.</i>	<i>Fmg.</i>	<i>pta.</i>	<i>Smc.</i>	<i>Fmg.</i>	<i>pta.</i>	<i>Smc.</i>	<i>Fmg.</i>	<i>pta.</i>
Miehikkälä .....	72,372		87	45,775		97	+	26,596	90
Kouvola .....	223,383		—	33,601		76	+	189,781	24
Ruskeala .....	42,503		—	21,045		17	+	21,457	83
Johannes .....	20,290		—	4,300		58	+	15,989	42
Kurkijoki -- Kronoborg.....	59,787		25	9,143		42	+	50,643	83
Savitaipale .....	11,315		22	8,416		38	+	2,898	84
Kymi — Kymmene .....	57,914		61	21,201		86	+	36,712	75
Suomenniemi .....	19,226		62	7,579		79	+	11,646	83
Ruokolahdi — Ruokolaks .....	43,121		59	6,635		05	+	36,486	54
Impilahden Kitelän kun. — Impilaks	12,680		50	3,111		59	+	9,568	91
Walkjärvi .....	34,119		23	10,187		81	+	23,931	42
Lemi — Klemis.....	44,679		07	3,169		63	+	41,509	44
Rautjärvi .....	7,991		—	—		—	+	7,991	—
Kaukola .....	55,990		—	9,443		58	+	46,546	42
Suojärvi .....	8,566		—	7,772		66	+	793	34
Uusikirkko — Nykyrka .....	39,045		84	2,227		68	+	36,818	16
Uukuniemi .....	39,820		—	—		—	+	39,820	—
38 Maaseutu — Landsbygden	2,553,254		24	685,181		40	+	1,868,072	84
51 Viipurin l. — Viborgs län	5,721,315		22	2,250,257		26	+	3,471,057	96
<b>Mikkelin lääni.</b> <b>S:t Michels län.</b> <b>Kaupungit — Städerna.</b>									
Mikkeli — S:t Michel .....	661,565		70	333,164		15	+	328,401	55
Savonlinna — Nyslott.....	125,126		91	71,876		02	+	53,250	89
Heinola.....	36,982		63	9,526		41	+	27,456	22
Savonlinna „Säämingin Kunnan Yh- teinen Säästöpankki“ .....	20,262		88	13,420		04	+	6,842	84
4 Kaupungit — Städerna	843,938		12	427,936		62	+	415,951	50
Maaseutu — Landsbygden.									
Kangasniemi .....	87,115		23	23,162		25	+	63,952	98
Joroinen — Jorois .....	110,928		55	53,874		23	+	57,054	32
Rantasalmi .....	87,148		79	23,006		55	+	64,142	24
Pieksämäki .....	287,268		75	75,256		17	+	212,012	58
Hirvensalmi.....	104,188		55	26,822		42	+	77,366	13
Heinävesi .....	89,088		81	10,268		57	+	78,820	24
Mäntyharju .....	154,789		05	47,164		81	+	107,624	24
Sysmä .....	385,212		02	126,396		82	+	258,815	20
Kerimäki .....	54,641		60	21,421		68	+	33,219	92
Hartola — Gustaf Adolfs .....	96,246		57	22,786		54	+	73,460	03
Jousa — Joutsa.....	96,889		92	63,539		65	+	33,350	27
Leivonmäki .....	8,712		19	213		24	+	8,498	95
Ristiina — Kristina .....	63,911		04	26,218		12	+	37,692	92
Juva — Jockas .....	128,103		30	45,792		14	+	82,311	16
Luhanka — Luhango .....	47,375		28	25,192		45	+	22,182	83

Säästöpankin paikka. Sparbankens ort.	Säästöönpanntu. Insatt.			Säästöstä. otettu. Uttaget.			Lisäys (+) tahi vähennys (—). Ökning (+) eller minskning (—).		
	<i>Smf.</i>	<i>Fmf.</i>	<i>pt.</i>	<i>Smf.</i>	<i>Fmf.</i>	<i>pt.</i>	<i>Smf.</i>	<i>Fmf.</i>	<i>pt.</i>
Heinolan pit. — sock.....	59,092		02	15,970		33	+	43,121	69
Anttola .....	22,286		70	20,575		37	+	1,711	33
Puumäla .....	38,763		95	14,695		60	+	24,068	35
Virtasalmi.....	7,090		03	1,930		74	+	5,159	29
Sulkava.....	19,889		60	6,963		99	+	12,925	61
Haukivuori .....	14,235		—	2,330		28	+	11,904	72
Kangaslampi .....	32,510		48	6,158		69	+	26,351	79
Enonkoski .....	65,872		50	13,855		36	+	52,017	14
Savonranta .....	10,630		—	2,680		52	+	7,949	48
<b>24</b> Maaseutu — Landsbygden	<b>2,071,989</b>		<b>93</b>	<b>676,276</b>		<b>72</b>	<b>+</b>	<b>1,395,713</b>	<b>41</b>
<b>28</b> Mikkelin l. — St. Michels län	<b>2,915,928</b>		<b>05</b>	<b>1,104,263</b>		<b>14</b>	<b>+</b>	<b>1,811,664</b>	<b>91</b>
<b>Kuopion lääni.</b>									
<b>Kuopio län.</b>									
<b>Kaupungit — Städerna.</b>									
Joensuu .....	53,003		85	16,795		87	+	36,207	98
Kuopio .....	540,335		82	235,280		27	+	305,055	55
Iisalmi — Idensalmi .....	461,627		26	120,553		16	+	341,074	10
Kuopio »Savon työväen Säästö.» ..	21,563		75	16,064		26	+	5,499	49
Kuopio »Maalaisk. Säästö.» landsförs.	210,048		12	64,221		40	+	145,826	72
<b>5.</b> Kaupungit — Städerna	<b>1,286,578</b>		<b>80</b>	<b>452,914</b>		<b>96</b>	<b>+</b>	<b>833,663</b>	<b>84</b>
<b>Maaseutu — Landsbygden.</b>									
Nurmes .....	364,310		98	48,867		72	+	315,443	26
Pielisjärvi .....	109,996		80	13,116		12	+	96,880	68
Tohmajärvi .....	7,651		—	3,084		99	+	4,566	01
Kiuruvesi .....	238,608		93	97,447		05	+	141,161	88
Leppävirta .....	244,298		36	90,382		98	+	153,915	38
Liperi — Libelitz .....	52,139		90	16,923		58	+	35,216	32
Nilsia .....	93,232		51	18,165		67	+	75,066	84
Lapinlahti — Lapinlaks .....	164,890		—	24,285		36	+	140,604	64
Eno.....	27,684		—	2,734		91	+	24,949	09
Rautalampi .....	357,936		44	46,268		02	+	311,668	42
Kitee — Kides .....	99,719		34	11,513		16	+	88,206	18
Maaninka — Maaninga.....	128,135		55	8,779		54	+	119,356	01
Karttula .....	106,714		14	55,886		93	+	50,827	21
Hankasalmi .....	105,645		79	42,758		75	+	62,887	04
Kuusjärvi .....	66,745		80	3,683		14	+	63,062	66
Rääkkylä — Bräkylä.....	23,298		85	5,748		03	+	17,550	82
Polvijärvi.....	71,228		29	5,337		12	+	65,891	17
Kontiolahdi — Kontiolaks .....	137,172		50	52,205		93	+	84,966	57
Suonenjoki .....	105,529		96	55,730		68	+	49,799	28

Säästöpankin paikka. Sparbankens ort.	Säästöönpanu.			Säästöstä otettu. Uttaget.			Lisäys (+) tahi vähennys (-). Ökning (+) eller minskning (-).		
	Insatt.								
	Smf.	Fmf.	pt.	Smf.	Fmf.	pt.	Smf.	Fmf.	pt.
Ilomantsi — Ilomants .....	34,899		38	7,796		32	+	27,103	06
Juuka — Juga .....	81,135		41	23,873		15	+	57,262	26
Kaavi .....	96,893		—	21,978		63	+	74,914	37
Pielavesi .....	291,946		36	31,058		56	+	260,887	80
Vesanto .....	51,370		45	4,177		87	+	47,192	58
Taipale .....	33,981		—	3,732		68	+	30,248	32
Keitele .....	63,540		—	951		59	+	62,588	41
Muuruvesi .....	24,642		19	1,964		42	+	22,677	77
Rautavaara .....	4,184		75	2,283		75	+	1,901	—
<b>28</b> Maaseutu — Landsbygden	<b>3,187,531</b>		<b>68</b>	<b>700,736</b>		<b>65</b>	<b>+</b>	<b>2,486,795</b>	<b>03</b>
<b>33</b> Kuopion l. — Kuopio län	<b>4,474,110</b>		<b>48</b>	<b>1,153,651</b>		<b>61</b>	<b>+</b>	<b>3,320,458</b>	<b>87</b>
<b>Vaasan lääni. — Vasa län.</b>									
<b>Kaupungit — Städerna.</b>									
Jyväskylä .....	984,796		60	415,203		20	+	569,593	40
Nikolainkaupunki »Vaasan Säästö-» — Nikolaistad »Vasa Sparbank» ...	590,373		68	385,530		34	+	204,843	34
Kristiinankaupunki — Kristinestad	95,560		66	38,639		35	+	56,921	31
Pietarsaari — Jakobstad .....	73,817		48	30,855		89	+	42,961	59
Uusikaarleby — Nykarleby .....	39,589		90	29,125		56	+	10,464	34
Kokkola — Gamlakarleby .....	49,623		52	23,391		32	+	26,232	20
Nikolainkaup. — Nikolaistad »Mus- tasaari Sparbank» .....	61,632		45	33,176		70	+	28,455	75
Nikolainkaup. — Nikolaistad »Vaasan Suom. Säästö-» .....	310,801		11	174,573		10	+	136,228	01
Kokkola »Keski-Pohjanmaan Säästö- pankki» .....	20,802		72	7,334		78	+	13,467	94
<b>9</b> Kaupungit — Städerna	<b>2,226,998</b>		<b>12</b>	<b>1,137,830</b>		<b>24</b>	<b>+</b>	<b>1,089,167</b>	<b>88</b>
<b>Maaseutu — Landsbygden.</b>									
Alavus — Alavo .....	311,429		93	146,152		12	+	165,277	81
Vähäkyrö — Lillkyro .....	66,151		31	22,200		92	+	43,950	39
Saarijärvi .....	276,153		67	91,449		04	+	184,704	63
Ilmajoki — Ilmola .....	59,377		07	24,489		31	+	34,887	76
Kokkolan pit. — Gamlakarleby sock.	395,887		80	119,981		92	+	275,905	88
Kauhava .....	187,376		64	105,566		94	+	81,809	70
Urainen — Urais .....	29,893		56	8,297		41	+	21,596	15
Virrat — Virdöis .....	291,369		81	107,503		80	+	183,866	01
Konginkangas .....	17,975		—	5,797		71	+	12,177	29
Viitasaari .....	183,214		55	158,933		21	+	24,281	34
Teerijärvi .....	77,707		37	37,950		67	+	39,756	70
Pihtipudas .....	101,403		78	37,233		17	+	64,170	61
Karstula .....	50,763		61	81,826		91	—	31,063	30
Isokyrö — Storkyrö .....	326,582		53	108,010		13	+	218,572	40

Säästöpankin paikka. Sparbankens ort.	Säästöönpanantu.			Säästöstä otettu.			Lisäys (+) tahi vähennys (—).		
	Insatt.			Uttaget.			Ökning (+) eller minskning (—).		
	<i>Smc.</i>	<i>Fmç.</i>	<i>pt.</i>	<i>Smc.</i>	<i>Fmç.</i>	<i>pt.</i>	<i>Smc.</i>	<i>Fmç.</i>	<i>pt.</i>
Laukaa — Laukas.....	135,242		87	26,632		11	+	108,610	76
Kivijärvi .....	161,079		15	12,758		36	+	148,320	79
Keuruu — Keuru .....	45,059		48	12,551		67	+	32,507	81
Ylihärmä .....	143,091		36	29,721		71	+	113,369	65
Lapua — Lappo .....	393,082		62	153,690		24	+	239,392	38
Kuortane .....	202,129		29	92,120		66	+	110,008	63
Pirttikylä — Pörtom .....	92,031		87	47,899		61	+	44,132	26
Kauhajoki .....	164,673		26	78,263		27	+	86,409	99
Lappajärvi .....	70,828		89	34,154		72	+	36,674	17
Multia .....	46,373		66	14,124		45	+	32,249	21
Kortesjärvi .....	46,128		70	22,194		59	+	23,934	11
Kurikka .....	283,474		07	68,427		45	+	215,046	62
Evijärvi <sup>1)</sup> .....	—		—	—		—	—	—	—
Vintala .....	58,366		42	16,654		85	+	41,711	57
Soini .....	26,618		54	11,444		64	+	15,173	90
Ähtäri — Etseri .....	153,598		40	33,885		90	+	119,712	50
Alahärmä .....	264,742		75	107,409		49	+	157,333	26
Jyväskylä, pit. — sock. ....	84,747		76	24,576		65	+	60,171	11
Närpiö — Närpes .....	221,090		58	55,283		25	+	165,807	33
Karijoki — Bötom .....	88,428		89	57,799		31	+	30,629	58
Alaveteli — Nedervetil .....	26,060		89	10,067		81	+	15,993	08
Korsnäs .....	108,762		33	36,963		56	+	71,798	77
Siipyy — Sideby .....	53,977		53	17,626		79	+	36,350	74
Seinäjäki .....	67,284		40	41,860		71	+	25,423	69
Sulva — Solf .....	55,240		55	27,143		30	+	28,097	25
Peräseinäjoki .....	129,831		28	33,812		18	+	96,019	10
Maalahti — Malaks .....	100,979		92	36,489		82	+	64,490	10
Äänekoski .....	116,573		03	37,087		27	+	79,485	76
Jalasjärvi .....	315,099		90	67,047		59	+	248,052	31
Alajärvi .....	107,127		84	21,139		02	+	85,988	82
Isojoki — Storå .....	122,241		07	63,764		94	+	58,476	13
Veteli — Vetil .....	73,164		58	28,335		50	+	44,829	08
Sumiainen .....	6,510		—	200		—	+	6,310	—
Ylistaro .....	307,849		44	121,225		30	+	186,624	14
Nurmo .....	127,028		85	34,298		79	+	92,730	06
Öfvermark .....	101,103		66	39,924		38	+	61,179	28
Töysä .....	59,229		30	6,947		10	+	52,282	20
Kälviä — Kelviå .....	204,582		85	44,631		58	+	159,951	27
Jurva .....	112,048		21	51,917		74	+	60,130	47
Toholampi .....	103,190		93	81,295		36	+	21,895	57
Laihia .....	372,790		40	161,144		44	+	211,645	96

1) Tietoja puuttuu. — Uppgifter saknas.

Säästöpankin paikka. Sparbankens ort.	Säästöönpanantu. Insatt.			Säästöstä otettu. Uttaget.			Lisäys (+) tahi vähennys (—). Ökning (+) eller minskning (—).		
	<i>Smc.</i>	<i>Fmc.</i>	<i>pt.</i>	<i>Smc.</i>	<i>Fmc.</i>	<i>pt.</i>	<i>Smc.</i>	<i>Fmc.</i>	<i>pt.</i>
Kannus .....	121,292		86	53,819		93	+	67,472	93
Kaustinen — Kaustby .....	83,335		54	25,478		81	+	57,856	73
Lehtimäki .....	14,668		07	8,347		88	+	6,320	19
Teuva — Östermark .....	245,335		54	122,804		42	+	122,531	12
Halsua — Halso .....	24,610		37	13,706		98	+	10,903	39
Petäjavesi .....	15,695		45	7,077		19	+	8,618	26
Perho .....	18,591		33	4,224		59	+	14,366	74
Yttermark .....	50,063		58	23,430		26	+	26,633	32
Pykönmäki .....	36,009		—	18,896		17	+	17,112	83
Himanka — Himango .....	71,276		49	34,099		97	+	37,176	52
Lestijärvi .....	11,264		—	9,941		59	+	1,322	41
Pihlajavesi .....	33,070		60	3,697		14	+	29,373	46
Lappfjärd .....	24,709		74	2,862		98	+	21,846	76
Kinnula <sup>1)</sup> .....	—		—	—		—	—	—	—
<b>69</b> <b>Maaseutu — Landsbygden</b>	<b>8,476,674</b>		<b>72</b>	<b>3,246,297</b>		<b>28</b>	<b>+</b>	<b>5,230,377</b>	<b>44</b>
<b>78</b> <b>Vaasan l. — Vasa län.</b>	<b>10,703,672</b>		<b>84</b>	<b>4,384,127</b>		<b>52</b>	<b>+</b>	<b>6,319,545</b>	<b>32</b>
<b>Oulun lääni. — Uleåborgs län.</b>									
<b>Kaupungit — Städerna.</b>									
»Oulu, kaup., Uleåborgs stads» .....	869,078		46	421,989		12	+	447,089	34
Raabe — Brahestad .....	58,165		51	29,355		88	+	28,809	63
Kajaani — Kajana .....	407,735		77	144,758		21	+	262,977	56
Oulu, Uleåborg »Sampo» .....	737,264		12	509,696		78	+	227,567	34
Tornio — Torneå .....	19,732		26	9,488		39	+	10,243	87
Kemi .....	11,089		64	5,318		08	+	5,771	56
<b>6</b> <b>Kaupungit — Städerna</b>	<b>2,103,065</b>		<b>76</b>	<b>1,120,606</b>		<b>46</b>	<b>+</b>	<b>982,459</b>	<b>30</b>
<b>Maaseutu. — Landsbygden.</b>									
Liminka — Limingo .....	167,946		19	38,287		78	+	129,658	41
Rantsila — Frantsila .....	83,129		50	23,172		73	+	59,956	77
Ylitornio — Öfvertorneå .....	69,127		—	15,071		09	+	54,055	91
Pyhäjärvi .....	152,384		40	13,798		12	+	138,586	28
Kemi .....	7,420		—	3,082		11	+	4,337	89
Rovaniemi .....	173,406		93	51,806		50	+	121,600	43
Haukipudas .....	59,985		84	15,537		04	+	44,448	80
Nivala .....	122,682		59	43,300		09	+	79,382	50
Kalajoki .....	254,636		42	77,672		72	+	176,963	70
Muhos .....	36,711		50	13,431		92	+	23,279	58
Tyrnävä .....	57,804		48	9,218		91	+	48,585	57
Ii — Ijo .....	94,549		65	40,554		70	+	53,994	95
Paavola .....	64,681		61	28,207		62	+	36,473	99
Haapajärvi .....	99,167		25	22,992		69	+	76,174	56
Haapavesi .....	94,006		74	20,956		36	+	73,050	38
Sotkamo .....	200,762		37	37,799		73	+	162,962	64
Tervola .....	5,811		63	6,126		19	—	314	56

<sup>1)</sup> Tietoja puuttuu. — Uppgifter saknas.

Säästöpankin paikka. Sparbankens ort.	Säästöönpantu. Insätt.			Säästöstä otettu. Uttaget.			Lisäys (+) tahi vähennys (—). Ökning (+) eller minskning (—).		
	<i>Smf.</i>	<i>Smf.</i>	<i>pt.</i>	<i>Smf.</i>	<i>Smf.</i>	<i>pt.</i>	<i>Smf.</i>	<i>Smf.</i>	<i>pt.</i>
Ylikiiminki — Öfverkiminge .....	26,058	—	—	9,307	37	+	16,750	63	
Kestilä .....	45,262	88	—	32,866	97	+	12,395	91	
Kuusamo .....	69,631	74	—	43,520	58	+	26,111	16	
Kittilä .....	23,726	—	—	11,734	18	+	11,991	82	
Ylivieska .....	176,987	21	—	51,097	31	+	125,889	90	
Pulkkiä .....	31,667	32	—	8,050	58	+	23,616	74	
Vihanti .....	21,428	13	—	19,912	44	+	1,515	69	
Pudasjärvi .....	33,483	91	—	25,996	56	+	7,487	35	
Oulainen — Oulais .....	207,986	90	—	60,010	12	+	147,976	78	
Alatornio — Nedertorneå .....	99,391	06	—	15,660	47	+	83,730	59	
Kiiminki — Kiminge .....	15,196	50	—	13,199	—	+	1,997	50	
Säräisniemi .....	11,621	06	—	9,595	37	+	2,025	69	
Lumijoki .....	100,455	68	—	35,532	19	+	64,923	49	
Utajärvi .....	34,045	05	—	8,804	67	+	25,240	38	
Silkajoki .....	29,670	83	—	4,859	34	+	24,811	49	
Turtola .....	23,680	73	—	6,234	54	+	17,446	19	
Sievi .....	93,646	14	—	20,612	37	+	73,033	77	
Sodankylä .....	32,055	—	—	1,885	12	+	30,169	88	
Puolanka — Puolango .....	31,933	35	—	7,239	80	+	24,693	55	
Kuolajärvi .....	11,961	56	—	11,970	80	—	9	24	
Kemijärvi — Kemiträsk .....	100,647	40	—	60,466	27	+	40,181	13	
Kärsämäki .....	56,168	16	—	3,638	83	+	52,529	33	
Alavieska .....	98,342	89	—	26,566	44	+	71,776	45	
Ristijärvi .....	39,918	67	—	7,156	97	+	32,761	70	
Rautio .....	85,241	49	—	27,432	43	+	57,809	06	
Hyrnsalmi .....	14,375	—	—	2,039	95	+	12,335	05	
Taivalkoski .....	23,488	74	—	7,022	45	+	16,466	29	
Pyhäjoki .....	121,682	27	—	34,763	11	+	86,919	16	
Kuhmoniemi .....	89,853	—	—	11,085	95	+	78,767	05	
Kolari .....	5,759	83	—	1,084	48	+	4,675	35	
Reisjärvi .....	56,148	55	—	10,604	24	+	45,544	31	
Oulunsalo — Uleåsalö .....	14,917	10	—	8,098	07	+	6,819	03	
Temmes .....	15,954	—	—	6,482	21	+	9,471	79	
Merijärvi .....	27,600	—	—	4,280	97	+	23,319	03	
Saloinen .....	34,390	40	—	17,919	88	+	16,470	52	
Pyhäntä .....	19,320	17	—	4,788	14	+	14,532	03	
Revonlahti — Revonlaks .....	38,870	—	—	992	96	+	37,877	04	
Pattijoki .....	20,330	09	—	7,942	31	+	12,387	78	
Piippola .....	13,144	62	—	226	68	+	12,917	94	
Kempele .....	12,260	—	—	3,062	—	+	9,198	—	
Karunki .....	29,245	22	—	4,752	69	+	24,492	53	
58 Maaseutu — Landsbygden .....	3,781,760	75	—	1,109,513	11	+	2,672,247	64	
64 Oulun l. — Uleåborgs län .....	5,884,826	51	—	2,230,119	57	+	3,654,706	94	

FINLANDS OFFICIELLA STATISTIK.

VII.

D.

# BANK-STATISTIK.


---

FINLANDS BANK, PRIVATBANKERNA, HYPOTEKSINRÄTTNINGARNA, POSTSPARBANKEN OCH SPARBANKERNA.

APRIL 1917.

---

PUBLICERAD AF FINANSEXPEDITIONEN I FINLANDS SENAT.



HELSINGFORS, 1917.  
FINLANDS SENATS TRYCKERI.

Tab. 1 a) Finlands Banks

1	2	3	
<b>Aktiva.</b>			
<i>Valuta för sedelutgifning:</i>			
Metallisk kassa:			
myntadt guld: finskt .....	28,511,150	—	
»   »   ryskt och utländskt .....	13,584,274	80	
omyntadt guld .....	546,687	46	
guld å myntverket .....	—	—	1) 42,642,112 26
Finskt silfvermynt .....	906,915	—	
Banksedlar och kuponger i utländskt mynt .....	7,044,441	69	
Obligationer i utländskt mynt .....	376,235,652	86	
Kontokuranter i utlandet .....	298,819,875	31	
Växlar i utländskt mynt, i portfölj .....	1,657,209	37	2) 684,664,094 23
(Summa Fmk 727,306,206: 49).			
<i>Öfriga tillgångar:</i>			
Växlar i finskt mynt, i portfölj .....	32,356,064	77	
Hypotekslån .....	3,792,053	56	
Kassakreditiv .....	4,339,982	29	3) 40,488,100 62
Omyntadt silfver .....	5,270	14	
Silfver å myntverket .....	64,142	25	
Kopparmynt .....	29,426	19	
Obligationer i finskt mynt .....	4,590,316	50	
Obligationer i Tyskland .....	10,391,241	99	
Kontokuranter i Tyskland och Österrike .....	22,448,297	86	
Växlar i utländskt mynt, protesterade .....	—	—	
» i finskt mynt, protesterade .....	—	—	
Bankfastigheter .....	3,554,444	70	
Inventarier .....	100	—	
Diverse räkningar .....	4,628	70	4) 41,087,868 33
Summa aktiva Fmk			808,882,175 44

Den 15 mars  
1917.Den 15 april  
1916.

1) Motsvarande tal utgjorde .....	42,647,262: 84	42,646,203: 55
2)   »   »   » .....	634,113,637: 53	375,946,655: 10
3)   »   »   » .....	52,655,117: 66	51,565,717: 06
4)   »   »   » .....	40,826,430: 14	41,070,671: 60

## ställning den 14 april 1917.

4	5	6
<b>Passiva.</b>		
<i>Egna fonder och vinstmedel:</i>		
Grundfond .....	25,000,000	—
Reservfond .....	62,498,044	41
Odisponerade vinstmedel .....	16,216,612	63
		<sup>1)</sup> 103,714,657 04
<i>Vid anfordran betalbara förbindelser:</i>		
Utelöpande sedlar .....	525,958,000	—
» postremissväxlar .....	1,440,873	63
» in visningar på kontoret i Petrograd .....	198,552	93
Innestående på upp- och afskrifningsräkning:		
med statsverket .....	18,769,678	11
med andra .....	124,350,721	84
Kontokuranter i utlandet .....	22,651,246	67
För statslåneannuiteter innestående .....	—	—
Diverse räkningar .....	11,093,454	12
På inkassoväxlar uppburet .....	704,991	10
		<sup>2)</sup> 705,167,518 40
<i>Sedelutgiftningsrätt:</i>		
Valuta för sedelutgiftning 727,306,206: 49		
Därutöver äger banken		
utgifva sedlar för .... 70,000,000: —	797,306,206: 49	
Afgår: vid anfordran be-		
talbara förbindelser .. 705,167,518: 40		
på beviljade kassakre-		
ditiv innestående .... 3,023,317: 71	708,190,836: 11	
Obegagnad sedelutgiftningsrätt.... Fmk <sup>3)</sup> 89,115,370: 38		
<b>Summa passiva Fmk</b>		<b>808,882,175 44</b>

Den 15 mars  
1917.Den 15 april  
1916.

<sup>1)</sup> Motsvarande tal utgjorde.....	103,400,369: 02	96,507,573: 39
<sup>2)</sup> » » » .....	666,842,079: 15	414,721,673: 92
<sup>3)</sup> » » » .....	76,923,862: 13	69,151,439: 85

Tab. 1 b) Finlands Banks

1	2	3	4
<b>Aktiva.</b>			
<i>Valuta för sedelutgifning:</i>			
Metallisk kassa:			
myntadt guld: finskt .....	28,511,150	—	
»    »    ryske och utländskt .....	13,584,488	13	
omyntadt guld .....	542,283	—	
guld å myntverket .....	—	—	1) 42,637,921 13
Finskt silfvermynt .....	960,563	75	
Banksedlar och kuponger i utländskt mynt .....	8,872,408	47	
Obligationer i utländskt mynt .....	373,050,652	86	
Kontokuranter i utlandet .....	323,821,927	45	
Växlar i utländskt mynt, i portfölj .....	593,560	80	2) 707,299,113 33
(Summa Fmk 749,937,034: 46).			
<i>Öfriga tillgångar:</i>			
Växlar i finskt mynt, i portfölj .....	32,636,524	41	
Hypotekslån .....	4,114,013	56	
Kassakreditiv .....	4,072,879	28	3) 40,823,417 25
Omyntadt silfver .....	5,270	14	
Silfver å myntverket .....	—	—	
Kopparmynt .....	13,153	69	
Obligationer i finskt mynt .....	4,590,316	50	
Obligationer i Tyskland .....	10,391,241	99	
Kontokuranter i Tyskland och Österrike .....	22,448,297	86	
Växlar i utländskt mynt, protesterade .....	—	—	
»    i finskt mynt, protesterade .....	—	—	/
Bankfastigheter .....	3,554,444	70	
Inventarier .....	100	—	
Diverse räkningar .....	2,463	45	4) 41,005,288 33
Summa aktiva Fmk			831,765,740 04

Den 31 mars  
1917.Den 29 april  
1916.

1) Motsvarande tal utgjorde .....	42,641,675: 26	42,658,091: 20
2)    »           »           » .....	637,485,016: 07	382,419,223: 40
3)    »           »           » .....	59,426,543: 94	50,438,111: 53
4)    »           »           » .....	41,171,469: 04	40,999,906: 58

## ställning den 30 april 1917.

4	5	6	
<b>Passiva.</b>			
<i>Egna fonder och vinstmedel:</i>			
Grundfond .....	25,000,000	—	
Reservfond .....	62,498,044	41	
Odisponerade vinstmedel .....	16,510,677	08	<sup>1)</sup> 104,008,721 49
<i>Vid anfordran betalbara förbindelser:</i>			
Utelöpande sedlar .....	538,918,582	—	
» postremissväxlar .....	1,771,918	96	
» invisningar på kontoret i Petrograd .....	66,412	50	
Innestående på upp- och afskrifningsräkning:			
med statsverket .....	19,101,008	09	
med andra .....	154,709,909	31	
Kontokuranter i utlandet .....	2,474,484	44	
För statslåneannuiteter innestående .....	475,000	—	
Diverse räkningar .....	9,565,052	79	
På inkassoväxlar uppburet .....	674,650	46	<sup>2)</sup> 727,757,018 55
<i>Sedelutgifningsrätt:</i>			
Valuta för sedelutgivning 749,937,034: 46			
Därutöver äger banken			
utgifva sedlar för .... 70,000,000: —	819,937,034: 46		
Afgår: vid anfordran be-			
talbara förbindelser .. 727,757,018: 55			
på beviljade kassakre-			
ditiv innestående .... 3,281,420: 72	731,038,439: 27		
Obegagnad sedelutgifningsrätt .... Fmk <sup>3)</sup> 88,898,595: 19			
<b>Summa passiva Fmk</b>			<b>831,765,740 04</b>

Den 31 mars  
1917.Den 29 april  
1916.

<sup>1)</sup> Motsvarande tal utgjorde .....	103,663,400: 76	96,964,944: 66
<sup>2)</sup> " " " .....	677,061,303: 55	419,550,388: 05
<sup>3)</sup> " " " .....	70,476,444: 39	70,539,391: 04

Tab. 2. Privatbankernas ställning

Debet-

1 Bankens namn.	2		3		4		5.	
					K a s-			
	Finskt mynt.				Ryskt mynt.			
	Guldmynt.		Öfrigt metal- listkt mynt och sedlar.		Guldmynt.		Öfrigt metal- listkt mynt och sedlar.	
1 Föreningsbanken i Finland .....	216,510	—	17,714,043	56	26,952	66	1,064,607	54
2 Kansallis-Osake-Pankki .....	123,160	—	8,920,394	45	7,747	74	2,044,419	71
3 Nordiska Aktiebanken för handel och industri .....	186,650	—	11,912,631	32	370	80	3,336,226	76
4 Privatbanken i Helsingfors, Aktie- bolag .....	24,720	—	1,288,579	79	1,339	—	228,010	34
5 Wasa Aktie Bank .....	28,660	—	2,713,782	48	3,666	67	214,989	10
6 Åbo Aktiebank .....	13,540	—	2,221,170	55	3,194	86	512,602	81
7 Nylands Aktiebank .....	6,970	—	1,302,668	55	813	33	217,585	56
8 Suomen Kauppapankki, Osakeyhtiö..	3,050	—	2,052,695	05	773	33	55,058	46
9 Landtmannabanken, Aktiebolag ....	3,480	—	2,767,964	94	133	33	85,294	99
10 Tampereen Osake-Pankki .....	13,460	—	1,220,087	90	64	20	68,768	45
11 Länsi-Suomen-Osake-Pankki .....	9,210	—	690,690	40	61	80	62,603	95
12 Helsingfors Aktiebank .....	—	—	1,448,754	12	—	—	43,705	55
13 Savo-Karjalan Osake-Pankki .....	—	—	275,348	93	—	—	—	—
14 Sparbankernas Central-Aktie-Bank..	—	—	47,766	66	—	—	—	—
15 Summa Fmk	629,410	—	54,576,578	70	45,117	72	7,933,873	22
16 Mars 1917 .....	630,730	—	49,449,667	91	44,732	48	7,760,842	72
17 April 1916 .....	638,310	—	34,705,898	37	45,023	23	2,883,821	05

vid april månads utgång 1917.

sidan.

6		7		8		9		10		11		12			
Utländskt mynt.				På upp- och afskrifningsräkning i Finlands Bank, på löpande räkning i andra banker.				Postremissväxlar.				Diverse.		Summa.	
Guldmynt.		Öfrigt metalliskt mynt och sedlar.						Finlands Banks.		Privatbankernas.					
19,375	40	265,195	28	31,604,187	14	138,349	02	1,537,658	38	19,765	14	52,606,644	12	1	
2,565	30	290,203	73	45,612,762	06	2,080	—	1,166,519	08	188,920	82	58,358,772	89	2	
3,473	30	117,556	85	21,921,403	54	7,000	—	2,307,901	39	1,777,846	45	41,571,060	41	3	
160	55	852	54	2,891,851	54	—	—	978,103	19	—	—	5,413,616	95	4	
497	96	42,836	38	13,616,140	53	—	—	2,474,767	62	3,671	10	19,099,011	84	5	
54,989	11	2,194	75	—	—	—	—	773,489	85	—	—	3,581,181	93	6	
102	24	20,883	28	5,005,099	72	—	—	—	—	—	—	6,554,122	68	7	
377	50	3,630	45	5,547,987	61	—	—	145,525	63	373	98	7,809,472	01	8	
243	—	3,912	68	1,394,903	39	—	—	296,319	10	—	—	4,552,251	43	9	
12	30	1,791	22	1,500,000	—	—	—	4,942	70	—	—	2,809,126	77	10	
177	75	5,477	73	2,165,800	—	—	—	78,342	01	250	—	3,012,613	64	11	
—	—	5,769	21	527,117	83	—	—	—	—	—	—	2,025,346	71	12	
22	80	66	66	—	—	—	—	15,500	73	—	—	290,939	12	13	
—	—	—	—	2,292,272	16	—	—	—	—	—	—	2,340,038	82	14	
81,997	21	760,370	76	134,079,525	52	147,429	02	9,779,069	68	1,990,827	49	210,024,199	32	15	
29,253	20	503,877	41	91,885,423	11	222,148	71	10,597,033	09	160,518	44	161,284,227	07	16	
39,470	90	269,149	84	100,355,195	71	322,493	55	3,920,049	24	270,505	99	143,449,917	88	17	

Tab. 2. (Forts.). Privatbankernas ställ-

Debet-

	Bankens namn.	13		14		15		16	
		Utländska korrespon- denter.		Utländska växlar.		Inhemska växlar.		Lån.	
1	Föreningsbanken i Finland .....	26,760,606	86	526,366	93	17,969,722	95	130,823,214	76
2	Kansallis-Osake-Pankki .....	27,572,573	—	236,952	16	53,943,145	80	82,588,701	23
3	Nordiska Aktiebanken för handel och industri .....	29,541,535	88	309,101	23	33,113,866	97	100,573,711	08
4	Privatbanken i Helsingfors, Aktie- bolag .....	619,019	91	40,540	70	2,172,475	43	60,701,621	53
5	Wasa Aktie Bank .....	3,995,689	65	95,952	47	8,667,817	80	46,235,774	49
6	Åbo Aktiebank .....	1,879,229	81	37,532	07	4,167,738	42	27,112,634	57
7	Nylands Aktiebank .....	388,356	14	28,968	33	4,164,454	63	29,826,547	23
8	Suomen Kauppapankki, Osakeyhtiö..	345,499	33	—	—	5,606,302	15	21,259,690	—
9	Landtmannabanken, Aktiebolag ....	1,837,766	73	79,605	86	3,507,182	29	25,945,459	88
10	Tampereen Osake-Pankki .....	366,146	05	43,766	67	6,608,507	55	10,102,825	29
11	Länsi-Suomen Osake-Pankki.....	55,700	—	—	—	6,265,635	71	9,242,795	—
12	Helsingfors Aktiebank .....	3,747,268	29	20,686	65	1,040,182	58	16,802,705	—
13	Savo-Karjalan Osake-Pankki.....	42,154	85	—	—	2,440,006	75	1,063,400	—
14	Sparbankernas Central-Aktie-Bank ..	—	—	—	—	—	—	9,120,666	04
15	Summa Fmk	96,651,546	50	1,424,473	07	149,667,039	03	571,399,746	10
16	Mars 1917.....	86,917,428	51	1,864,862	92	157,066,320	42	556,190,118	27
17	April 1916 .....	40,824,387	12	2,062,865	94	165,566,808	73	379,306,162	02

## ning vid april månads utgång 1917.

sidan.

17		18		19		20		21		22		
Kassakreditiv.		Inhemskas korrespondenter.		Obligationer.				Aktier.		Andra bankers depositionsbevis.		
				I utländskt mynt.		I finskt mynt.						
30,330,678	99	54,920,462	41	22,938,600	79	21,436,245	—	2,938,649	94	3,060,346	66	1
55,755,656	86	79,021,034	10	37,480,681	27	4,481,675	—	5,694,477	57	915,411	40	2
21,807,399	80	75,764,421	53	35,189,517	13	18,282,835	41	663,633	—	698,652	31	3
4,969,518	61	15,334,328	38	15,877,851	67	9,162,843	33	6,776,155	61	404,993	11	4
6,799,992	21	4,863,009	10	4,850,585	29	8,663,835	—	1,232,651	93	24,588	46	5
4,911,726	48	12,426,443	51	—	—	4,484,250	—	49,140	—	95,443	44	6
5,648,177	12	8,105,075	59	1,268,955	—	1,393,027	—	513,915	93	250,177	02	7
10,074,518	96	5,326,046	36	833,009	60	1,000,000	—	166,040	—	50,000	—	8
2,850,731	43	2,303,545	30	1,678,165	—	2,088,055	—	101,000	—	448,709	65	9
5,884,105	09	5,954,651	20	2,152,884	46	309,765	—	—	—	43,976	90	10
5,858,387	86	1,820,961	46	587,891	—	1,353,778	02	2,640	—	150,081	80	11
1,371,246	09	2,740,671	90	—	—	3,838,205	72	37,835	—	277,953	02	12
1,582,108	68	839,631	35	—	—	203,000	—	659	—	—	—	13
—	—	221,380	92	5,418,810	02	3,214,490	—	—	—	88,000	—	14
<b>157,844,248</b>	<b>18</b>	<b>269,641,663</b>	<b>11</b>	<b>128,326,951</b>	<b>23</b>	<b>79,912,004</b>	<b>48</b>	<b>18,170,797</b>	<b>98</b>	<b>6,508,333</b>	<b>77</b>	<b>15</b>
156,000,694	54	254,606,984	64	119,000,450	94	80,049,706	85	17,451,436	51	6,010,640	18	16
130,366,250	62	133,659,788	98	32,075,767	48	48,362,199	52	14,439,630	06	2,694,135	68	17

Tab. 2. (Forts.). Privatbankernas ställ-  
Debet-

	Bankens namn.	23		24		25		26	
		Afföningar.		Öfriga om- kostnader.		Räntor.		Fastig- För bankändamål.	
1	Föreningsbanken i Finland .....	459,582	43	143,208	29	3,267,665	37	6,552,567	68
2	Kansallis-Osake-Pankki .....	471,831	44	207,040	34	1,256,294	65	8,155,449	51
3	Nordiska Aktiebanken för handel och industri .....	439,124	07	167,079	28	1,790,537	99	5,500,000	—
4	Privatbanken i Helsingfors, Aktie- bolag .....	60,501	25	37,180	17	1,072,575	78	1,000,000	—
5	Wasa Aktie Bank .....	164,133	29	57,766	97	1,041,847	03	2,567,900	—
6	Åbo Aktiebank .....	63,335	50	22,552	60	691,480	08	1,524,503	81
7	Nylands Aktiebank .....	50,625	70	21,213	31	921,568	47	1,000,000	—
8	Suomen Kauppankki, Osakeyhtiö..	109,785	80	33,612	43	447,596	32	—	—
9	Landtmannabanken, Aktiebolag ....	81,253	33	32,523	16	529,644	29	322,900	—
10	Tampereen Osake-Pankki .....	49,038	48	16,684	69	411,875	98	1,059,454	42
11	Länsi-Suomen Osake-Pankki .....	32,481	32	21,105	74	200,619	59	215,398	51
12	Helsingfors Aktiebank.....	32,890	02	20,934	83	344,871	65	900,000	—
13	Savo-Karjalan Osake-Pankki.....	41,695	64	45,099	93	11,092	12	178,600	—
14	Sparbankernas Central-Aktie-Bank..	8,243	50	7,723	17	26,014	84	—	—
15	Summa Fmk	2,064,521	82	833,724	91	12,013,684	16	28,976,773	93
16	Mars 1917 .....	1,581,583	58	613,317	86	11,008,377	98	28,725,541	—
17	April 1916 .....	1,669,103	41	588,087	76	10,530,963	20	24,263,753	94

ning vid april månads utgång 1917.

sidan.

27		28		29		30		31		32	
heter.											
Öfriga.		Inventarier.		Diverse räkningar.		Hypoteksafdelningen.		Totala debetsidan.		På kassakreditiven beviljadt belopp.	
—	—	97,565	68	3,921,270	52	6,273,020	48	385,026,419	86	44,086,300	—
286,427	86	73,952	61	848,296	23	—	—	417,348,373	92	79,762,586	26
—	—	80,000	—	666,559	41	3,783,671	60	369,942,707	10	34,369,900	—
—	—	10,000	—	88,196	39	—	—	123,741,418	82	7,521,400	—
218,000	—	37,935	—	287,929	94	—	—	108,904,420	47	9,341,903	—
68,827	17	25,056	—	9,277,724	94	—	—	70,418,800	33	7,049,950	—
17,400	—	30,000	—	242,227	50	—	—	60,424,811	65	8,162,190	—
—	—	10,145	—	359,891	30	—	—	53,481,609	26	14,383,150	—
—	—	36,291	50	213,937	38	—	—	46,109,022	28	4,948,630	42
—	—	38,269	75	10,741	92	—	—	35,866,820	22	8,483,820	—
—	—	49,213	—	20,424	39	—	—	28,889,727	04	8,459,700	—
—	—	10,000	—	730,052	18	—	—	33,940,849	64	2,063,650	—
—	—	28,181	15	1,961	—	—	—	6,768,529	59	2,053,500	—
—	—	6,537	—	200,000	—	—	—	20,651,904	31	—	—
590,655	03	533,146	69	16,869,213	10	10,056,692	08	1,761,515,414	49	230,686,679	68
590,655	03	488,749	14	20,464,680	04	10,557,341	57	1,670,473,117	05	222,329,619	68
1,307,592	43	566,076	25	13,372,704	69	4,836,975	42	1,149,943,171	13	184,409,088	43

Tab. 2. (Forts.). Privatbankernas ställ-  
Kredit-

1		2		3		4	
Bankens namn.		Aktiekapital.		Reservfonder.		Pensionsfond.	
1	Föreningsbanken i Finland .....	36,000,000	—	14,832,625	—	1,177,387	23
2	Kansallis-Osake-Pankki .....	17,000,000	—	15,332,000	—	756,111	54
3	Nordiska Aktiebanken för handel och industri .....	25,000,000	—	20,039,600	—	1,290,319	39
4	Privatbanken i Helsingfors, Aktie- bolag .....	8,000,000	—	8,600,000	—	284,602	07
5	Wasa Aktie Bank .....	7,500,000	—	7,000,000	—	344,316	08
6	Åbo Aktiebank .....	8,000,000	—	6,000,000	—	—	—
7	Nylands Aktiebank .....	6,000,000	—	5,875,000	—	120,000	—
8	Suomen Kauppapankki, Osakeyhtiö..	5,600,183	—	1,040,461	94	—	—
9	Landtmannabanken, Aktiebolag ....	5,375,490	—	500,000	—	—	—
10	Tampereen Osake-Pankki .....	4,500,000	—	1,475,000	—	150,000	—
11	Länsi-Suomen Osake-Pankki .....	3,687,936	50	310,000	—	—	—
12	Helsingfors Aktiebank .....	6,000,000	—	894,325	—	—	—
13	Savo-Karjalan Osake-Pankki .....	2,000,000	—	—	—	—	—
14	Sparbankernas Central-Aktie-Bank ..	1,800,000	—	140,000	—	—	—
15	Summa Fmk	136,463,609	50	82,039,011	94	4,122,736	31
16	Mars 1917 .....	133,924,020	—	81,318,674	94	4,066,002	98
17	April 1916 .....	101,228,550	—	64,501,916	74	3,653,302	55

ning vid april månads utgång 1917.

sidan.

5		6		7		8		9		
Odisponerade vinstnedel.		Depositions- räkning.		Sparkasseräk- ning.		Löpande räkning.		Postremissväxlar.		
1,964,906	81	225,783,990	83	—	—	53,315,108	93	5,695,970	76	1
1,426,355	76	258,488,466	97	27,629,028	37	43,306,690	64	9,445,843	80	2
423,618	70	212,729,544	41	8,513,009	91	48,509,155	98	6,099,420	10	3
1,236,166	59	38,566,369	57	29,654,459	28	14,415,081	49	829,051	55	4
288,190	38	66,427,798	58	9,205,604	97	11,200,811	08	773,062	35	6
493,649	92	35,298,810	69	7,671,891	77	4,689,012	79	1,006,529	70	6
298,631	97	30,599,731	77	8,493,657	05	6,244,945	78	320,421	49	7
104,438	74	30,593,945	25	3,351,517	69	8,728,842	68	570,166	33	8
74,371	06	27,434,524	52	5,410,034	72	5,612,212	78	552,509	43	9
115,971	11	21,777,296	77	1,999,711	07	2,006,196	29	727,195	33	10
146,690	91	20,722,725	94	291,640	32	2,412,460	16	720,623	64	11
84,206	67	14,948,520	77	3,250,522	49	4,604,038	41	75,022	26	12
—	—	2,347,624	21	39,836	70	1,452,962	72	303,070	25	13
20,964	44	16,439,619	57	—	—	183,686	84	65,054	23	14
6,678,163	06	1,002,158,969	85	105,510,914	34	206,681,206	57	27,183,941	22	15
6,677,351	60	951,126,387	44	98,600,691	10	187,098,256	23	29,710,433	56	16
5,617,108	12	677,166,899	89	67,834,348	73	114,174,492	77	16,783,195	71	17

Tab. 2. (Forts.). Privatbankernas ställ-

Kredit-

Bankens namn.	10		11		12	
	Korrespondenter.				Rediskonterade växlar.	
	Utländska.		Inhemska.			
1 Föreningsbanken i Finland .....	12,294,495	83	26,219,511	43	—	—
2 Kansallis-Osake-Pankki .....	5,028,473	24	11,302,753	95	—	—
3 Nordiska Aktiebanken för handel och in- dustri .....	18,164,167	10	19,046,133	06	—	—
4 Privatbanken i Helsingfors, Aktiebolag ..	14,207,281	10	5,570,701	14	—	—
5 Wasa Aktie Bank .....	1,521,176	19	2,274,894	34	—	—
6 Åbo Aktiebank .....	1,253,726	31	4,144,968	09	—	—
7 Nylands Aktiebank .....	—	—	1,060,127	70	—	—
8 Suomen Kauppapankki, Osakeyhtiö .....	2,037,856	06	496,611	50	—	—
9 Landtmannabanken, Aktiebolag .....	76,171	25	162,477	58	—	—
10 Tampereen Osake-Pankki .....	45,408	72	1,827,239	17	—	—
11 Länsi-Suomen Osake-Pankki .....	3,939	70	95,000	—	—	—
12 Helsingfors Aktiebank .....	138,532	52	597,644	31	—	—
13 Savo-Karjalan Osake-Pankki .....	—	—	475,350	—	—	—
14 Sparbankernas Central-Aktie-Bank.....	—	—	1,411,033	09	—	—
15 Summa Fmk	54,771,228	02	74,684,440	36	—	—
16 Mars 1917 .....	54,878,123	01	76,040,728	69	—	—
17 April 1916 .....	34,521,324	26	37,076,044	90	—	—

1) Häraf Fmk 13,555,225:62 å Hypoteksafdelningens räkning.

2) Häraf Fmk 1,000,000: — byggnadsfonden.

ning vid april månads utgång 1917.

sidan.

13		14		15		16		17		18		19		
L å n.				Outtagna dividender.		Räntor och provisioner.		Diverse räk- ningar.		På inkasso- växlar upp- buret.		Totala kredit- sidan.		
Mot bank- fästigheter.		Öfriga.												
440,393	07	—	—	36,828	49	5,901,952	39	670,655	28	642,593	81	385,026,419	86	1
—	—	—	—	66,583	—	4,736,656	21	22,168,262	45	661,147	99	417,348,373	92	2
—	—	—	—	150,561	10	5,504,697	10	2,873,805	45	1,598,674	80	369,942,707	10	3
250,333	89	—	—	26,895	50	2,037,583	19	60,058	95	2,834	50	123,741,418	82	4
—	—	82,066	37	6,711	25	2,107,677	58	138,244	24	33,867	06	108,904,420	47	5
—	—	—	—	26,693	20	1,121,880	01	691,499	63	20,143	22	70,418,800	33	6
—	—	—	—	16,130	29	1,265,779	75	58,372	83	72,013	02	60,424,811	65	7
—	—	—	—	36,506	55	893,662	95	19,548	17	7,868	40	53,481,609	26	8
—	—	—	—	23,895	66	822,090	66	36,484	52	28,760	10	46,109,022	28	9
62,938	91	—	—	8,329	—	774,525	95	389,407	16	7,600	74	35,866,820	22	10
—	—	—	—	34,950	60	395,547	54	68,211	73	—	—	28,889,727	04	11
175,302	38	1,500,000	—	2,219	95	466,767	76	1,133,611	08	70,136	04	33,940,849	64	12
—	—	—	—	—	—	101,316	38	48,369	33	—	—	6,768,529	59	13
—	—	—	—	49,199	45	79,917	41	462,429	28	—	—	20,651,904	31	14
928,968	25	1,582,066	37	535,504	04	26,210,054	88	28,818,960	10	3,145,639	68	1,761,515,414	49	15
1,030,794	65	82,822	13	830,214	32	19,830,071	82	20,994,187	29	4,263,857	29	1,670,473,117	05	16
317,773	08	83,444	63	419,284	44	21,533,514	29	3,865,967	96	1,166,003	06	1,149,943,171	13	17

Tab. 3. Privatbankernas protesterade växlar samt på april må-

1 Bankens namn.	2 3 4 5 6 7 8 9 Protesterade växlar.									
	Inhemskas.					Utländska.				
	Under månaden protesterade.		Vid månadens utgång kvarlägo obetalade.			Under månaden protesterade.		Vid månadens utgång kvarlägo obetalade.		
	St.	Fmg.	St.	Fmg.	St.	Fmg.	St.	Fmg.		
Föreningsbanken i Finland ...	4	4,325	—	40	35,201	43	—	—	—	—
Kansallis-Osake-Pankki .....	12	12,344	30	29	70,681	89	—	—	—	—
Nordiska Aktiebanken för handel och industri .....	2	600	—	27	7,498	87	—	—	—	—
Privatbanken i Helsingfors, Aktiebolag .....	1	125	—	1	125	—	—	—	—	—
Wasa Aktie Bank .....	2	650	—	13	2,548	01	—	—	—	—
Åbo Aktiebank .....	—	—	—	8	3,080	91	—	—	—	—
Nylands Aktiebank .....	—	—	—	12	7,735	73	—	—	—	—
Suomen Kauppapankki, Osakeyhtiö .....	—	—	—	—	—	—	—	—	—	—
Landtmannabanken, Aktiebolag	1	1,000	—	4	270	77	—	—	—	—
Tampereen Osake-Pankki .....	5	6,110	—	1	2,200	—	—	—	—	—
Länsi-Suomen Osake-Pankki..	—	—	—	2	711	24	—	—	—	—
Helsingfors Aktiebank .....	—	—	—	—	—	—	—	—	—	—
Savo-Karjalan Osake-Pankki..	—	—	—	—	—	—	—	—	—	—
Sparbankernas Central-Aktiebank .....	—	—	—	—	—	—	—	—	—	—
Summa	27	25,154	30	137	130,053	85	—	—	—	—
Mars 1917 .....	33	34,226	—	127	136,392	77	—	—	—	—
April 1916 .....	46	46,257	67	534	915,351	87	2	358	37	264,470

## lagsökning och konkurs beroende fordringar under nad år 1917:

Bankens namn.	10	11	12	13	14	15	16	17			
	På lagsökning och konkurs beroende.										
	Växlar.				Öfriga fordringar.						
	Under månaden blifvit föremål för åtgärd.		Vid månadens ut- gång ännu oregle- rade.		Under månaden blifvit föremål för åtgärd.		Vid månadens ut- gång ännu oregle- rade.				
St.	Fmg.	St.	Fmg.	St.	Fmg.	St.	Fmg.				
Föreningsbanken i Finland ...	1	400	—	39	34,901	43	—	—	3	270,000	—
Kansallis-Osake-Pankki .....	—	—	—	24	85,202	—	—	—	13	176,078	98
Nordiska Aktiebanken för han- del och industri .....	1	300	—	26	7,198	87	—	—	3	20,211	71
Privatbanken i Helsingfors, Aktiebolag .....	1	125	—	1	125	—	—	—	—	—	—
Wasa Aktie Bank .....	—	—	—	11	2,125	59	—	—	—	—	—
Åbo Aktiebank .....	—	—	—	8	3,080	91	—	—	1	2,733	33
Nylands Aktiebank .....	—	—	—	12	7,735	73	—	—	—	—	—
Suomen Kauppapankki, Osake- yhtiö .....	—	—	—	—	—	—	—	—	—	—	—
Landtmannabanken, Aktiebolag	—	—	—	4	270	77	—	—	1	9,996	96
Tampereen Osake-Pankki ....	—	—	—	—	—	—	—	—	—	—	—
Länsi-Suomen Osake-Pankki ..	—	—	—	2	711	24	—	—	—	—	—
Helsingfors Aktiebank .....	—	—	—	—	—	—	—	—	—	—	—
Savo-Karjalan Osake-Pankki ..	—	—	—	—	—	—	—	—	—	—	—
Sparbankernas Central-Aktie- Bank .....	—	—	—	—	—	—	—	—	—	—	—
<b>Summa</b>	<b>3</b>	<b>825</b>	<b>—</b>	<b>127</b>	<b>141,351</b>	<b>54</b>	<b>—</b>	<b>—</b>	<b>21</b>	<b>479,020</b>	<b>98</b>
Mars 1917 .....	4	1,630	—	125	153,332	04	—	—	21	479,020	98
April 1916 .....	12	9,817	—	526	1,351,783	64	2	110,000	52	1,541,690	58

Tab. 4. Hypoteksinrättningarnas ställning vid april månads utgång 1917.  
 Debet sidan.

1	2	3	4	5	6	7	8	9
Inrättningens namn.	Kassa.	Utländska korresponder.	Lån.	Inhemska korresponder.	Obligationer.	Aktier.	Bankers depositionsbevis.	Kaponger.
Finlands Hypoteksförening <sup>1)</sup>	—	—	—	—	—	—	—	—
Aktiebolaget Städernas i Finland Hypotekskassa.....	30,019 62	619,931 13	82,538,152 16	1,257,225 80	2,531,500 —	10,000 —	2,706,322 29	—
Fastighetsbanken i Finland, Aktiebolag .....	41,273 80	104,126 83	52,357,577 15	121,372 60	—	5,000 —	50,000 —	—
Centrallånekassan för Finlands stads- och landskommuner, Aktiebolag .....	7,783 29	—	8,607,090 33	—	—	—	63,000 —	—
Landsfastighetsbanken, Aktiebolag .....	—	—	2,926,684 12	553,955 17	—	—	—	—
Föreningsbanken i Finland, Hypoteksafdelning .....	—	—	23,916,202 77	—	7,070,795 56	—	—	—
Nordiska Aktiebanken för handel och industri, Hypoteksafdelning.....	—	—	21,251,089 54	—	—	—	—	—
Kansallis-Osake-Pankki, Hypoteksafdelning.....	—	—	3,275,541 03	—	—	—	—	—
Summa Fmk	79,076 71	724,057 96	194,872,337 10	1,932,553 07	9,602,295 56	15,000 —	2,819,322 29	—
Mars 1917 .....	304,710 63	1,024,878 62	188,910,852 41	2,668,581 49	9,162,795 56	15,000 —	2,719,322 29	—
April 1916 .....	63,733 82	817,078 25	155,179,358 73	2,254,356 37	2,660,000 —	15,000 —	2,173,322 29	—

<sup>1)</sup> Uppgitt öfver Finlands Hypoteksförenings ställning afgives endast halfårsvis.

Tab. 4. (Forts.). Hypoteksinrättningarnas ställning vid april månads utgång 1917.

Debet sidan.

Inrättningens namn.	10	11	12	13	14	15	16	17	18
	Aföningar.	Öfriga omkostnader.	Räntor & obligationslån.	Räntor & öfriga lån.	Obligationslånkostnader.	Fastigheter.	Inventarier.	Diverse räkningar.	Summa.
Finlands Hypoteksförening <sup>1)</sup>	—	—	—	—	—	—	—	—	—
Aktiebolaget Städernas i Finland	20,929 64	9,513 31	863,526 27	—	1,284,560 02	—	5,000 —	2,650,007 70	94,526,687 44
Fastighetsbanken i Finland, Aktiebolag	12,020 —	4,889 58	279,708 88	—	247,108 45	250,000 —	1,240 —	345,776 93	53,820,094 22
Centrallånecassan för Finlands stads- och landskommuner, Aktiebolag	3,249 03	2,407 01	32,912 50	2,542 32	—	—	1,000 —	55,061 03	8,775,045 51
Landsastighetsbanken, Aktiebolag	2,308 26	6,468 01	—	—	50,101 50	—	—	—	3,539,517 06
Föreningsbanken i Finland, Hypoteksafdelning	—	5,632 92	—	—	608,482 98	—	—	353,642 43	31,954,756 66
Nordiska Aktiebanken för handel och industri, Hypoteksafdelning	—	—	—	—	—	—	—	957,135 54	22,208,225 08
Kansallis-Osake-Pankki, Hypoteksafdelning	—	18,685 90	—	—	—	—	—	13,555,225 62	16,849,452 55
Summa Fmk	38,506 93	47,596 73	1,176,147 65	2,542 32	2,190,252 95	250,000 —	7,240 —	17,916,849 25	231,073,778 52
Mars 1917	26,917 08	43,425 90	880,559 74	2,416 67	1,970,959 55	250,000 —	7,240 —	19,425,826 33	227,413,486 27
April 1916	28,737 63	13,782 18	841,048 47	2,928 03	1,690,398 26	250,000 —	8,033 90	2,980,917 58	168,978,745 53

<sup>1)</sup> Uppgift öfver Finlands Hypoteksförenings ställning afgifves endast halfårsvis.

Tab. 4. (Forts.). Hypoteksinrättningarnas ställning vid april månads utgång 1917.

## Kredit sidan.

1	2	3	4	5	6	7
Inrättningens namn.	Aktiekapital.	Reservfonder.	Pensionsfond.	Odponerade vinstmedel.	Utelöpande obligationer.	L.A.
Finlands Hypoteksförening <sup>1)</sup> .....	—	—	—	—	—	—
Aktiebolaget Städernas i Finland Hypotekskassa .....	7,000,000	1,780,219	29,752	441,947	76,251,000	2,172,820
Fastighetsbanken i Finland, Aktiebolag .....	5,000,000	1,360,000	—	68,942	40,820,500	—
Centrallånekassan för Finlands städer och landskommuner, Aktiebolag ..	1,330,000	92,388	—	48,375	7,188,500	—
Landsfastighetsbanken, Aktiebolag ..	2,000,000	—	—	—	1,500,000	—
Föreningsbanken i Finland, Hypoteksfafdelning .....	—	280,985	—	—	24,478,540	—
Nordiska Aktiebanken för handel och industri, Hypoteksfafdelning .....	—	—	—	—	18,025,500	—
Kansallis-Osake-Pankki, Hypoteksfafdelning .....	—	—	—	—	16,726,000	—
<b>Summa Fmk</b> .....	<b>15,330,000</b>	<b>3,513,593</b>	<b>29,752</b>	<b>559,264</b>	<b>184,990,010</b>	<b>2,172,820</b>
Mars 1917 .....	15,330,000	3,513,593	29,752	559,264	181,303,540	2,145,321
April 1916 .....	13,325,000	3,212,023	25,288	708,666	133,200,248	836,718

<sup>1)</sup> Uppgift öfver Finlands Hypoteksförenings ställning afgifves endast halfårsvis.

Tab. 4. (Forts.). Hypoteksinrättningarnas ställning vid april månads utgång 1917.

Kredit sidan.

Inrättningens namn.	8	9	10	11	12	13
	Depositi- ner.	Outtagna divi- dender.	Annuiteter.	Diverse räk- ningar.	Bankens räk- ning.	Summa.
Finlands Hypoteksförening <sup>1)</sup> .....	—	—	—	—	—	—
Aktiebolaget Stådernas i Finland Hypotekskassa	—	4,405	1,033,290 82	5,813,252 16	—	94,526,687 44
Fastighetsbanken i Finland, Aktiebolag .....	5,517,224 58	2,783	565,889 49	484,804 98	—	53,820,094 22
Centrallånkassan för Finlands stads- och lands- kommuner, Aktiebolag .....	—	5,225	—	110,556 85	—	8,775,045 51
Landsfastighetsbanken, Aktiebolag .....	—	—	—	39,517 06	—	3,539,517 06
Föreningsbanken i Finland, Hypoteksafdelning ..	—	—	—	922,210 85	6,273,020 48	31,954,756 66
Nordiska Aktiebanken för handel och industri, Hypoteksafdelning .....	—	—	—	399,053 48	3,783,671 60	22,208,225 08
Kansallis-Osake-Pankki, Hypoteksafdelning .....	—	—	—	123,452 55	—	16,849,452 55
Summa Fmk	5,517,224 58	12,368	1,599,180 31	7,892,547 93	10,056,692 05	231,673,775 52
Mars 1917 .....	4,768,219 91	32,389 50	1,407,878 95	7,766,184 43	10,557,341 57	227,413,486 27
April 1916 .....	4,421,802	22,815 63	1,296,435 63	7,092,772 08	4,836,975 42	168,978,745 53

<sup>1)</sup> Uppgift öfver Finlands Hypoteksförenings ställning afgifves endast halfårsvis.

Tab. 5. Postsparbankens rörelse under april månad år 1917.

1	2		3		4		5		6		7		8		9
	Mottböcker.		Dödade.		Antal.		Kapital.		Antal.		Utagningar.		Ökning (+) eller minskning (-).		
	Utgifna nya.														
<b>1917 april:</b>															
Städer .....	682		375		4,177		440,277		1,464		181,909	18	2,713	+	258,367
Landsbygd .....	1,538		414		6,683		783,330		1,086		171,383	06	5,597	+	611,946
Hela landet	2,220		789		10,860		1,223,607		2,550		353,292	24	8,310	+	870,314
1917 januari—april .....	9,049		2,831		44,081		4,358,029		9,505		1,422,638	58	34,576	+	2,935,390
1916 april .....	1,620		818		7,542		670,643		2,493		277,500	74	5,049	+	393,142
1916 januari—april .....	7,813		3,061		33,532		2,824,459		8,997		991,731	41	24,525	+	1,832,727
Från början af bankens verksamhet år 1887 till april månads utgång 1917 .....	369,416		277,660		1,487,703		77,839,744	53	521,881		59,428,326	41	965,822	+	18,411,418

<sup>1)</sup> Hari ingå upplupna olyftade räntor från åren 1887—1916.

FINLANDS OFFICIELLA STATISTIK.

VII.

D.

# BANK-STATISTIK.

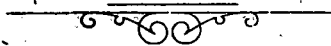
---

FINLANDS BANK, PRIVATBANKERNA, HYPOTEKSINRÄTTNINGARNA, POSTSPARBANKEN OCH SPARBANKERNA.

MAJ 1917.

---

PUBLICERAD AF FINANSEXPEDITIONEN I FINLANDS SENAT.



HELSINGFORS, 1917.

FINLANDS SENATS TRYCKERI.

Tab. 1 a) Finlands Banks

1	2	3	
<b>Aktiva.</b>			
<i>Valuta för sedelutgifning:</i>			
Metallisk kassa:			
myntadt guld: finskt .....	28,511,150	—	
»   »   ryske och utländskt .....	13,584,658	13	
omyntadt guld .....	551,280	98	
guld å myntverket .....	—	—	1) 42,647,089 11
Finskt silfvermynt.....	866,973	—	
Banksedlar och kuponger i utländskt mynt .....	3,717,738	48	
Obligationer i utländskt mynt .....	399,820,652	86	
Kontokuranter i utlandet .....	329,794,780	32	
Växlar i utländskt mynt, i portfölj.....	491,413	06	2) 734,691,557 72
(Summa Fmk 777,338,646: 83).			
<i>Öfriga tillgångar:</i>			
Växlar i finskt mynt, i portfölj .....	32,934,856	13	
Hypotekslån .....	5,009,228	56	
Kassakreditiv .....	4,832,777	66	3) 42,776,862 35
Omyntadt silfver .....	5,270	14	
Silfver å myntverket .....	—	—	
Kopparmynt .....	13,118	75	
Obligationer i finskt mynt.....	5,072,816	50	
Obligationer i Tyskland .....	10,391,241	99	
Kontokuranter i Tyskland och Österrike .....	22,448,297	86	
Växlar i utländskt mynt, protesterade .....	—	—	
»   i finskt mynt, protesterade .....	—	—	
Bankfastigheter .....	3,554,444	70	
Inventarier .....	100	—	
Diverse räkningar.....	5,424	20	4) 41,490,714 14
Summa aktiva Fmk			861,606,223 32

Den 14 april  
1917.Den 15 maj  
1916.

1) Motsvarande tal utgjorde.....	42,642,112: 26	42,657,505: 62
2)   »   »   » .....	634,664,094: 23	402,601,326: 91
3)   »   »   » .....	40,488,100: 62	49,342,996: 76
4)   »   »   » .....	41,087,868: 33	40,968,155: 66

## ställning den 15 maj 1917.

4	5	6	
<b>Passiva.</b>			
<i>Egna fonder och vinstmedel:</i>			
Grundfond .....	25,000,000	—	
Reservfond .....	62,498,044	41	
Odisponerade vinstmedel .....	16,790,581	47	<sup>1)</sup> 104,288,625 88
<i>Vid anfordran betalbara förbindelser:</i>			
Utelöpande sedlar .....	538,968,158	—	
» postremissväxlar .....	1,954,921	98	
» invisningar på kontoret i Petrograd .....	26,418	48	
Innestående på upp- och afskrifningsräkning:			
med statsverket .....	17,601,390	71	
med andra .....	184,473,320	71	
Kontokuranter i utlandet .....	7,246,976	17	
För statslåneannuiteter innestående .....	117,500	—	
Diverse räkningar .....	11,300,736	20	
På inkassoväxlar uppburet .....	628,175	19	<sup>2)</sup> 757,317,597 44
<i>Sedelutgifts rätt:</i>			
Valuta för sedelutgiftning	777,338,646: 83		
Därutöver äger banken			
utgifva sedlar för, ....	70,000,000: —		847,338,646: 83
Afgår: vid anfordran be-			
talbara förbindelser ..	757,317,597: 44		
på beviljade kassakre-			
ditiv innestående ....	2,372,522: 34		759,690,119: 78
Obegagnad sedelutgifts rätt.... Fmk <sup>3)</sup>	87,648,527: 05		
Summa passiva Fmk			861,606,223 32

Den 14 april  
1917.Den 15 maj  
1916.

<sup>1)</sup> Motsvarande tal utgjorde .....	103,714,657: 04	97,716,809: 98
<sup>2)</sup> » » » .....	705,167,518: 40	437,853,174: 97
<sup>3)</sup> » » » .....	89,115,370: 38	71,988,139: 80

Tab. 1 b) Finlands Banks

1	2	3	
<b>Aktiva.</b>			
<i>Valuta för sedelutgifning:</i>			
Metallisk kassa:			
myntadt guld: finskt .....	28,511,150	—	
»    »    ryskskt och utländskt .....	13,587,081	13	
omyntadt guld .....	546,656	63	
guld å myntverket .....	—	—	1) 42,644,887 76
Finskt silfvermynt .....	761,969	—	
Banksedlar och kuponger i utländskt mynt .....	2,491,022	58	
Obligationer i utländskt mynt .....	445,562,777	86	
Kontokuranter i utlandet .....	336,294,776	07	
Växlar i utländskt mynt, i portfölj .....	433,537	44	2) 785,544,082 95
(Summa Fmk 828,188,970: 71).			
<i>Öfriga tillgångar:</i>			
Växlar i finskt mynt, i portfölj .....	33,199,372	81	
Hypotekslån .....	5,178,355	56	
Kassakreditiv .....	4,973,107	37	3) 43,350,835 74
Omyntadt silfver .....	5,270	14	
Silfver å myntverket .....	140,960	95	
Kopparmynt .....	15,146	17	
Obligationer i finskt mynt .....	5,072,816	50	
Obligationer i Tyskland .....	10,391,241	99	
Kontokuranter i Tyskland och Österrike .....	22,448,297	86	
Växlar i utländskt mynt, protesterade .....	—	—	
»    i finskt mynt, protesterade .....	—	—	
Bankfastigheter .....	3,554,444	70	
Inventarier .....	100	—	
Diverse räkningar .....	1,605	70	4) 41,629,884 01
<b>Summa aktiva Fmk</b>			<b>913,169,690 46</b>

Den 30 april      Den 31 maj  
1917.                      1916.

1) Motsvarande tal utgjorde .....	42,637,921: 13	42,657,319: 84
2)    »    »    »    » .....	707,299,113: 33	418,646,539: 08
3)    »    »    »    » .....	40,823,417: 25	43,971,615: —
4)    »    »    »    » .....	41,005,288: 33	40,964,867: 60

## ställning den 31 maj 1917.

4	5	6	7
<b>Passiva.</b>			
<i>Egna fonder och vinstmedel:</i>			
Grundfond .....	25,000,000	—	
Reservfond .....	62,498,044	41	
Odisponierade vinstmedel .....	16,585,862	84	1) 104,083,907 25
<i>Vid anfordran betalbara förbindelser:</i>			
Utelöpande sedlar .....	557,493,226	—	
◦ postremissväxlar .....	1,330,368	47	
◦ invisningar på kontoret i Petrograd .....	47,937	76	
Innestående på upp- och afskrifningsräkning:			
med statsverket .....	12,036,414	12	
med andra .....	204,233,973	09	
Kontokuranter i utlandet .....	18,765,328	32	
För statslåneannuiteter innestående .....	—	—	
Diverse räkningar .....	14,586,181	17	
På inkassoväxlar uppburet .....	592,354	28	2) 809,085,783 21
<i>Sedelutgifts rätt</i>			
Valuta för sedelutgiftning 828,188,970: 71			
Därutöver äger banken			
utgifva sedlar för .... 70,000,000: —	898,188,970: 71		
Afgår: vid anfordran be-			
talbara förbindelser .. 809,085,783: 21			
på beviljade kassakre-			
ditiv innestående .... 2,220,192: 63	811,305,975: 84		
Obegagnad sedelutgifts rätt .... Fmk 3) 86,882,994: 87			
Summa passiva Fmk			913,169,690 46

Den 30 april  
1917.Den 31 maj  
1916.

1) Motsvarande tal utgjorde .....	104,008,721: 49	98,123,713: 60
2) " " " " .....	727,757,018: 55	453,116,627: 92
3) " " " " .....	88,898,595: 19	73,686,166: 49

Tab. 2. Privatbankernas ställning

Debet-

1	Bankens namn.	K a s							
		Finskt mynt.				Ryskt mynt.			
		Guldmynt.		Öfrigt metal- liskt mynt och sedlar.		Guldmynt.		Öfrigt metal- liskt mynt och sedlar.	
1	Föreningsbanken i Finland .....	216,740	—	23,524,108	31	29,899	25	470,606	80
2	Kansallis-Osake-Pankki .....	122,990	—	10,747,161	97	9,925	90	1,306,062	67
3	Nordiska Aktiebanken för handel och industri .....	186,550	—	11,774,674	26	351	50	2,678,365	98
4	Privatbanken i Helsingfors, Aktie- bolag .....	24,720	—	1,770,473	67	1,235	—	18,764	76
5	Wasa Aktie Bank .....	28,660	—	2,156,054	73	3,640	—	45,825	60
6	Åbo Aktiebank .....	13,540	—	966,111	88	4,152	50	98,486	21
7	Nylands Aktiebank .....	6,970	—	3,417,045	80	813	33	153,719	10
8	Suomen Kauppapankki, Osakeyhtiö..	3,050	—	1,071,522	30	773	33	201,180	82
9	Landtmannabanken, Aktiebolag ....	3,480	—	1,936,904	41	133	33	25,770	25
10	Tampereen Osake-Pankki .....	13,460	—	1,491,395	05	64	20	84,263	31
11	Länsi-Suomen Osake-Pankki .....	9,210	—	769,802	30	59	10	3,287	86
12	Helsingfors Aktiebank.....	—	—	1,097,491	65	—	—	115,549	49
13	Savo-Karjalan Osake-Pankki.....	—	—	201,223	03	—	—	1,558	13
14	Sparbankernas Central-Aktie-Bank..	—	—	1,176	09	—	—	—	—
15	Summa Fmk	629,370	—	60,925,145	45	51,047	44	5,203,440	98
16	April 1917 .....	629,410	—	54,576,578	70	45,117	72	7,933,873	22
17	Maj 1916 .....	637,080	—	34,810,493	99	46,735	30	2,338,750	66

## vid maj månads utgång 1917.

sidan.

6		7		8		9		10		11		12			
Utländskt mynt.				På upp- och afskrifningsräkning i Finlands Bank, på löpande räkning i andra banker.				Postremissväxlar.				Diverse.		Summa.	
Guldmynt.		Öfrigt metalliskt mynt och sedlar.						Finlands Banks.		Privatbankernas.					
19,462	38	286,638	91	33,565,128	16	865,826	39	475,723	44	19,816	92	59,473,950	56	1	
2,734	30	255,080	20	69,975,752	52	—	—	1,024,841	68	118,338	37	83,562,887	61	2	
1,097	—	134,186	28	34,441,820	97	730	—	1,181,584	97	147,009	06	50,496,370	02	3	
210	70	7,784	12	6,604,672	34	—	—	619,011	16	—	—	9,046,871	75	4	
447	96	71,624	37	12,120,694	04	—	—	1,908,774	55	35,130	95	16,370,852	20	5	
2,194	75	55,911	39	—	—	—	—	1,348,308	97	—	—	2,488,705	70	6	
102	24	20,958	27	2,346,037	93	—	—	—	—	—	—	5,945,646	67	7	
377	50	5,039	35	5,141,270	48	—	—	230,811	29	492	07	6,654,517	14	8	
243	—	5,020	46	3,224,204	54	—	—	156,982	28	—	—	5,352,738	27	9	
12	30	1,812	62	3,800,000	—	—	—	434,538	05	—	—	5,825,545	53	10	
203	25	4,992	43	1,872,300	—	—	—	367,645	27	8,225	—	3,035,725	21	11	
—	—	2,299	97	799,255	86	—	—	—	—	—	—	2,014,596	97	12	
22	80	31	16	100,000	—	—	—	86,131	35	—	—	388,966	47	13	
—	—	—	—	2,692,874	21	—	—	—	—	—	—	2,694,050	30	14	
27,108	18	851,379	53	176,684,011	05	866,556	39	7,784,353	01	329,012	37	253,351,424	40	15	
81,997	21	760,370	76	134,079,525	52	147,429	02	9,779,069	68	1,990,827	49	210,024,199	32	16	
34,467	68	413,713	09	109,693,986	66	10,441	83	3,060,143	38	706,646	73	151,752,459	32	17	

Tab. 2. (Forts.). Privatbankernas ställ-

Debet-

	Bankens namn.	13		14		15		16	
		Utländska korrespon- denter.		Utländska växlar.		Inhemska växlar.		Lån.	
1	Föreningsbanken i Finland .....	28,389,148	34	335,948	59	16,964,501	08	129,751,690	50
2	Kansallis-Osake-Pankki .....	35,089,646	23	253,503	65	50,678,260	93	86,559,087	44
3	Nordiska Aktiebanken för handel och industri .....	36,437,354	26	247,774	25	31,709,723	35	112,462,784	64
4	Privatbanken i Helsingfors, Aktie- bolag .....	618,241	14	39,448	76	1,982,785	90	60,137,056	17
5	Wasa Aktie Bank .....	3,819,290	68	98,822	49	8,081,203	21	48,304,899	92
6	Åbo Aktiebank .....	2,092,525	11	36,099	—	4,008,271	85	27,464,319	21
7	Nylands Aktiebank .....	392,978	56	28,165	06	4,175,009	55	32,703,847	23
8	Suomen Kauppapankki, Osakeyhtiö..	364,798	20	—	—	5,178,769	05	25,016,358	50
9	Landtmannabanken, Aktiebolag ....	1,900,055	92	16,101	—	3,509,570	95	26,673,820	88
10	Tampereen Osake-Pankki .....	485,471	38	48,766	67	6,460,938	88	9,577,375	29
11	Länsi-Suomen Osake-Pankki .....	93,385	86	—	—	5,752,866	36	12,095,560	—
12	Helsingfors Aktiebank .....	2,854,893	52	20,686	65	1,242,676	09	17,776,415	—
13	Savo-Karjalan Osake-Pankki .....	—	—	—	—	2,439,734	26	1,843,250	—
14	Sparbankernas Central-Aktie-Bank..	—	—	—	—	—	—	8,441,966	04
15	Summa Fmk	112,537,789	20	1,125,316	12	142,184,311	46	598,808,480	82
16	April 1917 .....	96,651,546	50	1,424,473	07	149,667,039	03	571,399,746	10
17	Maj 1916 .....	42,314,321	18	1,597,441	49	152,389,173	07	387,574,628	03

ning vid maj månads utgång 1917.

sidan.

17		18		19		20		21		22		
Kassakreditiv.		Inhemskas korr- pondenter.		O b l i g a t i o n e r.				Aktier.		Andra bankers depositionsbevis.		
				I utländskt mynt.		I finskt mynt.						
30,852,361	28	64,116,012	81	25,202,893	51	21,169,020	63	3,137,061	94	3,242,171	18	1
55,370,387	55	92,253,109	58	39,767,377	64	5,922,375	—	5,680,661	57	805,644	52	2
20,825,854	89	75,836,615	02	31,782,890	75	20,767,448	01	860,633	—	644,952	24	3
5,396,820	07	15,983,345	47	16,220,618	33	8,715,473	33	7,233,783	24	467,093	11	4
7,567,629	21	6,247,518	80	4,850,585	29	10,643,843	—	1,232,651	93	10,088	46	5
5,393,121	06	11,814,198	27	—	—	4,484,250	—	49,140	—	95,443	44	6
5,704,377	12	8,693,745	54	843,455	—	386,027	—	498,830	75	250,177	02	7
10,523,436	75	3,631,148	43	882,528	05	1,000,000	—	166,040	—	58,000	—	8
2,303,546	20	2,860,478	90	1,678,165	—	2,083,055	—	101,000	—	501,409	65	9
5,885,213	61	6,257,724	65	2,152,884	46	594,015	—	—	—	65,476	90	10
5,771,624	49	1,562,697	04	587,891	—	1,823,778	02	7,488	—	145,681	80	11
1,368,279	92	4,863,330	66	—	—	3,838,205	72	56,995	—	277,953	02	12
1,755,355	55	1,243,898	32	—	—	203,000	—	659	—	—	—	13
—	—	205,635	98	5,313,450	02	4,213,373	75	—	—	88,000	—	14
159,218,007	70	295,569,459	47	129,282,739	05	85,853,864	46	19,024,944	43	6,652,091	34	15
157,844,248	18	269,641,663	11	128,326,951	23	79,912,004	48	18,176,797	98	6,508,333	77	16
130,741,442	95	142,590,513	98	32,131,187	70	53,341,434	68	14,518,723	81	2,998,149	20	17

Tab. 2. (Forts.). Privatbankernas ställ-

Debet-

	Bankens namn.	23		24		25		26	
		Aföningar.		Öfriga omkostnader.		Räntor.		Fästig-	
								För bankändamål.	
1	Föreningsbanken i Finland .....	558,425	62	235,462	29	3,358,994	59	6,552,567	68
2	Kansallis-Osake-Pankki .....	600,515	70	289,383	41	1,377,204	41	8,171,728	28
3	Nordiska Aktiebanken för handel och industri .....	560,499	06	272,451	51	1,874,704	46	5,500,000	—
4	Privatbanken i Helsingfors, Aktiebolag .....	74,595	—	72,725	71	1,133,828	43	1,000,000	—
5	Wasa Aktie Bank .....	207,342	47	101,630	68	1,088,896	68	2,567,900	—
6	Åbo Aktiebank .....	77,967	84	24,695	08	719,459	21	1,528,541	81
7	Nylands Aktiebank .....	64,808	85	29,150	14	938,971	10	1,000,000	—
8	Suomen Kauppapankki, Osakeyhtiö..	128,690	75	41,981	11	461,140	38	—	—
9	Landtmannabanken, Aktiebolag ....	101,657	29	47,422	46	537,443	59	342,900	—
10	Tampereen Osake-Pankki .....	61,136	74	21,653	42	422,724	89	1,059,454	42
11	Länsi-Suomen Osake-Pankki .....	40,516	65	30,543	95	212,135	96	215,391	06
12	Helsingfors Aktiebank .....	40,615	02	41,286	41	351,985	31	900,000	—
13	Savo-Karjalan Osake-Pankki .....	48,518	47	54,870	05	11,250	50	178,600	—
14	Sparbankernas Central-Aktie-Bank..	10,308	50	12,752	22	27,229	08	—	—
15	Summa Fmk	2,575,597	96	1,276,008	44	12,515,968	54	29,017,089	25
16	April 1917 .....	2,064,521	82	833,724	91	12,013,684	16	28,976,773	93
17	Maj 1916 .....	2,095,345	52	910,083	75	11,160,666	30	24,280,352	29

ning vid maj månads. utgång 1917.

sidan.

27		28		29		30		31		32		
heter.		Inventarier.		Diverse räkningar.		Hypoteksafdelningen.		Totala debetsidan.		På kassakreditiven beviljadt belopp.		
Öfriga.												
—	—	97,565	68	6,954,208	23	6,627,121	45	407,019,105	96	44,431,900	—	1
286,427	86	80,197	26	4,679,531	89	—	—	471,427,930	53	80,969,886	26	2
—	—	80,000	—	1,101,096	04	3,886,312	59	395,347,464	09	34,336,650	—	3
—	—	10,000	—	96,053	51	—	—	128,228,739	92	7,506,900	—	4
210,000	—	41,085	—	518,508	93	—	—	111,962,748	95	10,021,386	—	5
68,778	37	25,104	—	10,989,110	—	—	—	71,359,729	95	7,442,250	—	6
17,400	—	30,000	—	267,472	60	—	—	61,970,062	19	8,317,190	—	7
—	—	11,039	—	291,941	30	—	—	54,410,388	66	14,368,650	—	8
—	—	41,381	75	436,585	77	—	—	48,992,332	63	4,548,130	42	9
—	—	42,027	25	102,107	48	—	—	39,062,516	57	8,473,120	—	10
—	—	50,983	—	183,982	40	—	—	31,615,250	80	8,497,300	—	11
—	—	10,000	—	113,303	95	—	—	35,771,223	24	2,236,150	—	12
—	—	30,149	63	14,240	80	—	—	8,212,493	05	2,338,500	—	13
—	—	6,545	50	200,000	—	—	—	21,213,311	34	—	—	14
582,606	23	556,078	07	25,948,142	90	10,513,434	04	1,886,593,297	88	233,488,012	68	15
590,655	03	533,146	69	16,869,213	10	10,056,692	08	1,761,515,414	49	230,686,679	68	16
1,252,130	43	574,431	25	12,868,502	26	4,973,361	09	1,170,064,347	93	183,541,333	43	17

Tab. 2. (Forts.) Privatbankernas ställ-

Kredit-

1		2		3		4	
Bankens namn.		Aktiekapital.		Reservfonder.		Pensionsfond	
1	Föreningsbanken i Finland .....	36,000,000	—	21,461,625	—	1,176,887	23
2	Kansallis-Osake-Pankki .....	17,000,000	—	15,553,040	—	755,801	54
3	Nordiska Aktiebanken för handel och industri .....	25,000,000	—	20,041,600	—	1,290,319	39
4	Privatbanken i Helsingfors, Aktie- bolag .....	10,000,000	—	12,514,598	08	284,602	07
5	Wasa Aktie Bank .....	7,500,000	—	7,000,000	—	343,649	41
6	Åbo Aktiebank .....	8,000,000	—	6,000,000	—	—	—
7	Nylands Aktiebank .....	6,000,000	—	5,875,000	—	120,000	—
8	Suomen Kauppapankki, Osakeyhtiö..	5,620,983	—	1,040,461	94	—	—
9	Landtmannabanken, Aktiebolag ....	5,544,050	—	500,000	—	—	—
10	Tampereen Osake-Pankki .....	4,500,000	—	1,475,000	—	150,000	—
11	Länsi-Suomen Osake-Pankki.....	4,471,435	—	310,000	—	—	—
12	Helsingfors Aktiebank .....	6,000,000	—	2,100,000	—	—	—
13	Savo-Karjalan Osake-Pankki.....	2,939,535	—	—	—	—	—
14	Sparbankernas Central-Aktie-Bank..	1,800,000	—	140,000	—	—	—
15	Summa Fmk	140,376,008	—	94,011,325	02	4,121,259	64
16	April 1917 .....	136,463,609	50	82,039,011	94	4,122,736	31
17	Maj 1916 .....	101,330,780	—	64,501,916	74	3,652,325	88

ning vid maj månads utgång 1917.

sidan.

5		6		7		8		9		
Odisponerade vinstmedel.		Depositions- räkning.		Sparkasseräk- ning.		Löpande räkning.		Postremissväxlar.		
1,968,048	38	234,530,307	10	—	—	59,265,925	08	6,609,116	23	1
1,426,355	76	269,222,371	26	29,640,890	18	51,738,434	60	15,479,561	95	2
423,618	70	221,238,903	87	8,779,914	79	50,696,755	66	7,576,671	17	3
1,236,166	59	40,369,223	57	29,952,037	89	15,288,426	12	578,261	65	4
288,190	38	67,535,747	33	9,822,990	21	11,314,500	70	1,732,868	81	5
493,649	92	36,510,917	13	8,421,815	87	5,107,617	63	1,081,702	24	6
298,631	97	31,508,181	—	9,228,276	61	6,254,566	43	269,356	01	7
104,438	74	31,781,181	28	3,434,429	01	9,280,269	06	925,159	53	8
48,635	66	29,340,939	44	5,711,669	64	5,999,964	85	477,813	01	9
115,971	11	23,601,102	93	2,129,695	65	2,622,619	89	1,210,482	49	10
138,038	87	22,470,824	90	295,967	58	2,384,179	86	754,550	23	11
86,239	27	15,744,125	07	3,730,950	12	5,143,583	33	101,161	33	12
—	—	2,682,054	96	38,961	58	1,516,424	74	498,242	45	13
20,964	44	17,426,749	22	—	—	162,761	95	86,855	04	14
6,648,949	79	1,043,962,629	06	111,187,599	13	226,776,029	90	37,381,802	14	15
6,678,163	06	1,002,158,969	85	105,510,914	34	206,681,206	57	27,183,941	22	16
5,618,060	65	685,825,189	18	68,275,588	55	119,297,913	12	15,613,665	05	17

Tab. 2. (Forts). Privatbankernas ställ-  
Kredit-

Bankens namn.	10		11		12	
	Korrespondenter.				Rediskonterade växlar.	
	Utländska.		Inhemska.			
1 Föreningsbanken i Finland .....	13,084,690	83	24,205,772	23	—	—
2 Kansallis-Osake-Pankki .....	5,537,677	57	21,272,763	80	—	—
3 Nordiska Aktiebanken för handel och in- dustri .....	19,043,091	21	30,626,261	95	—	—
4 Privatbanken i Helsingfors, Aktiebolag ..	14,502,604	33	997,713	75	—	—
5 Wasa Aktie Bank .....	1,544,001	11	2,050,194	89	—	—
6 Åbo Aktiebank .....	889,827	27	1,952,041	92	—	—
7 Nylands Aktiebank .....	—	—	872,642	59	—	—
8 Suomen Kauppapankki, Osakeyhtiö .....	689,232	76	411,888	97	—	—
9 Landtmannabanken, Aktiebolag .....	145	43	310,396	77	—	—
10 Tampereen Osake-Pankki .....	45,417	60	1,734,550	55	—	—
11 Länsi-Suomen Osake-Pankki .....	3,939	70	214,513	18	—	—
12 Helsingfors Aktiebank .....	120,945	48	470,997	47	—	—
13 Savo-Karjalan Osake-Pankki .....	174	63	316,437	02	—	—
14 Sparbankernas Central-Aktie-Bank.....	—	—	958,234	18	—	—
15 Summa Fmk	55,461,747	92	86,394,409	27	—	—
16 April 1917 .....	54,771,228	02	74,684,440	36	—	—
17 Maj 1916 .....	35,242,691	12	36,918,796	70	—	—

1) Häraf Fmk 13,161,953: 12 å Hypoteksafdelningens räkning.

2) Häraf Fmk 1,000,000: — byggnadsfonden.

## ning vid maj månads utgång 1917.

sidan.

13		14		15		16		17		18		19		
L A n.				Outtagna dividender.	Räntor och provisioner.	Diverse räk- ningar.	På inkasso- växlar upp- buret.	Totala kredit- sidan.						
Mot bank- fastigheter.		Öfriga.												
440,393	07	85,136	46	57,790	72	6,916,631	11	549,093	54	667,688	98	407,019,105	96	1
—	—	—	—	48,817	—	5,554,507	99	37,419,208	56	778,500	32	471,427,930	53	2
—	—	—	—	137,889	60	6,731,580	37	3,181,644	45	579,212	93	395,347,464	09	3
—	—	—	—	17,243	50	2,443,761	15	34,832	—	9,269	22	128,228,739	92	4
—	—	82,066	37	5,162	75	2,492,511	21	148,976	31	101,889	47	111,962,748	95	5
—	—	—	—	7,248	40	1,312,446	—	1,571,549	53	10,914	04	71,359,729	95	6
—	—	—	—	14,800	26	1,464,922	09	53,656	73	10,028	50	61,970,062	19	7
—	—	—	—	29,829	—	1,047,247	36	22,946	08	22,321	93	54,410,388	66	8
—	—	—	—	18,555	74	982,789	74	41,221	91	16,150	44	48,992,332	63	9
62,938	91	—	—	6,301	—	889,711	34	502,723	49	16,001	61	39,062,516	57	10
—	—	—	—	30,552	78	461,903	71	228	49	79,116	50	31,615,250	80	11
175,302	38	1,000,000	—	2,151	94	569,647	14	526,119	71	—	—	35,771,223	24	12
—	—	—	—	—	—	119,202	04	76,320	93	25,139	70	8,212,493	05	13
—	—	—	—	35,492	55	102,639	58	479,614	38	—	—	21,213,311	34	14
678,634	36	1,167,202	83	411,835	24	31,089,500	83	44,608,136	11	2,316,233	64	1,886,593,297	88	15
928,968	25	1,582,066	37	535,504	04	26,210,054	88	28,818,960	10	3,145,639	68	1,761,515,414	49	16
317,334	18	83,444	63	307,442	09	26,034,607	20	5,320,831	73	1,723,761	11	1,170,064,347	93	17

Tab. 3. Privatbankernas protesterade växlar samt på maj må-

Bankens namn.	Protesterade växlar.									
	Inhemskt.					Utländska.				
	Under månaden protesterade.			Vid månadens utgång kvarlägo obetalade.		Under månaden protesterade.			Vid månadens utgång kvarlägo obetalade.	
	St.	Fmf.		St.	Fmf.	St.	Fmf.		St.	Fmf.
Föreningsbanken i Finland ...	2	21,304	48	26	35,177	64	—	—	—	—
Kansallis-Osake-Pankki .....	18	34,519	87	27	70,537	45	—	—	—	—
Nordiska Aktiebanken för handel och industri .....	1	250	—	27	6,196	89	—	—	—	—
Privatbanken i Helsingfors, Aktiebolag .....	—	—	—	1	125	—	—	—	—	—
Wasa Aktie Bank .....	2	250	—	13	2,448	01	—	—	—	—
Åbo Aktiebank .....	—	—	—	8	3,080	91	—	—	—	—
Nylands Aktiebank .....	—	—	—	11	7,135	73	—	—	—	—
Suomen Kauppankki, Osakeyhtiö .....	—	—	—	—	—	—	—	—	—	—
Landtmannabanken, Aktiebolag .....	—	—	—	3	190	78	—	—	—	—
Tampereen Osake-Pankki ....	4	1,600	—	1	200	—	—	—	—	—
Länsi-Suomen Osake-Pankki ..	1	2,700	—	2	711	24	—	—	—	—
Helsingfors Aktiebank .....	—	—	—	—	—	—	—	—	—	—
Savo-Karjalan Osake-Pankki ..	—	—	—	—	—	—	—	—	—	—
Sparbankernas Central-Aktie-Bank .....	—	—	—	—	—	—	—	—	—	—
<b>Samma</b>	<b>28</b>	<b>60,624</b>	<b>35</b>	<b>119</b>	<b>125,803</b>	<b>65</b>	—	—	—	—
April 1917 .....	27	25,154	30	137	130,053	85	—	—	—	—
Maj 1916 .....	53	71,237	78	526	813,741	65	—	—	21	264,962

## lagsökning och konkurs beroende fordringar under nåd år 1917.

Bankens namn.	10	11	12	13	14	15	16	17	
	På lagsökning och konkurs beroende.								
	Växlar.				Öfriga fordringar.				
	Under månaden blifvit föremål för åtgärd.		Vid månadens utgång ännu oreglerade.		Under månaden blifvit föremål för åtgärd.		Vid månadens utgång ännu oreglerade.		
St.	Fmk.	St.	Fmk.	St.	Fmk.	St.	Fmk.		
Föreningsbanken i Finland ...	—	—	25	34,877 64	—	—	—	3	270,000 —
Kansallis-Osake-Pankki .....	3	1,225 —	20	85,117 64	—	—	—	13	176,078 98
Nordiska Aktiebanken för handel och industri .....	1	250 —	26	5,896 89	—	—	—	3	20,211 71
Privatbanken i Helsingfors, Aktiebolag .....	—	—	1	125 —	—	—	—	—	—
Waså Aktie Bank .....	—	—	11	2,125 59	—	—	—	—	—
Åbo Aktiebank .....	—	—	8	3,080 91	—	—	—	1	2,733 33
Nylands Aktiebank .....	—	—	11	7,135 73	—	—	—	—	—
Suomen Kauppapankki, Osakeyhtiö .....	—	—	—	—	—	—	—	—	—
Landtmannabanken, Aktiebolag .....	—	—	3	190 78	—	—	—	1	9,996 96
Tampereen Osake-Pankki ....	—	—	—	—	—	—	—	—	—
Länsi-Suomen Osake-Pankki..	—	—	2	711 24	—	—	—	—	—
Helsingfors Aktiebank .....	—	—	—	—	—	—	—	—	—
Savo-Karjalan Osake-Pankki..	—	—	—	—	—	—	—	—	—
Sparbankernas Central-Aktiebank .....	—	—	—	—	—	—	—	—	—
<b>Summa</b>	<b>4</b>	<b>1,475 —</b>	<b>107</b>	<b>139,261 42</b>	<b>—</b>	<b>—</b>	<b>—</b>	<b>21</b>	<b>479,020 98</b>
April 1917 .....	3	825 —	127	141,351 54	—	—	—	21	479,020 98
Maj 1916 .....	7	4,760 —	504	1,256,656 26	2	110,000 —	—	48	1,504,203 40

Tab. 4. Hypoteksinrättningarnas ställning vid maj månads utgång 1917.

Debet sidan.

1 Inrättningens namn.	2 Kassa.	3 Utländska korrespon- denter.	4 Lån.	5 Inländska korrespon- denter.	6 Obligationer.	7 Aktief.	8 Bankers depo- sitionsbevis.	9 Kuponger.
Finlands Hypoteksförening <sup>1)</sup>	—	—	—	—	—	—	—	—
Aktiebolaget Städernas i Fin- land Hypotekskassa.....	16,897 33	1,110,837 12	83,121,199 83	1,728,039 22	2,604,000 —	10,000 —	5,006,322 29	—
Fastighetsbanken i Finland, Aktiebolag .....	89,787 16	104,126 83	55,094,473 28	600,652 73	—	5,000 —	50,000 —	—
Centrallånekassan för Finlands stads- och landskommuner, Aktiebolag .....	1,445 28	—	8,803,213 73	—	—	—	38,000 —	—
Landsfastighetsbanken, Aktie- bolag .....	—	—	3,421,182 98	549,665 77	—	—	—	—
Föreningsbanken i Finland, Hypoteksafdelning .....	—	293,179 71	24,410,430 43	—	7,070,795 56	—	—	—
Nordiska Aktiebanken för han- del och industri, Hypoteks- afdelning .....	—	—	21,359,535 81	—	—	—	—	—
Kansallis-Osake-Pankki, Hypo- teksafdelning .....	—	—	3,668,796 03	—	—	—	—	—
Summa Fmk	108,129 77	1,508,143 66	199,878,832 09	2,878,357 72	9,074,795 56	15,000 —	5,094,322 29	—
April 1917 .....	79,076 71	724,057 96	194,872,337 10	1,932,553 07	9,602,295 56	15,000 —	2,819,322 20	—
Maj 1916 .....	39,215 01	812,611 —	157,574,070 48	724,277 83	588,500 —	15,000 —	2,173,322 29	—

<sup>1)</sup> Uppgift öfver Finlands Hypoteksförenings ställning afgifves endast halfårsvis.

Tab. 4. (Forts.) Hypoteksinrättningarnas ställning vid maj månads utgång 1917.

Debet sidan.

Inrättningens namn.	10	11	12	13	14	15	16	17	18
	Aföningar.	Öfriga omkostnader.	Räntor & obligationslån.	Räntor & öfriga lån.	Obligationslånkostnader.	Fastigheter.	Inventarier.	Diverse räkningar.	Summa.
Finlands Hypoteksförening <sup>1)</sup>	—	—	—	—	—	—	—	—	—
Aktiebolaget Städernas i Finland	24,131 30	32,051 81	1,020,642 52	—	1,484,495 02	—	5,000 —	2,651,715 76	98,815,331 70
Fastighetsbanken i Finland,	14,796 —	5,705 96	289,478 32	—	285,910 57	250,000 —	1,240 —	376,672 47	57,167,843 32
Aktiebolag .....	—	—	—	—	—	—	—	—	—
Centrallånecassan för Finlands stads- och landskommuner,	3,832 36	4,609 61	55,672 50	2,542 32	—	—	1,000 —	7,351 15	8,917,666 95
Aktiebolag .....	—	—	—	—	—	—	—	—	—
Landsfastighetsbanken, Aktiebolag .....	2,824 92	7,668 02	—	—	67,627 90	—	—	—	4,048,969 59
Föreningsbanken i Finland,	—	—	—	—	—	—	—	—	—
Hypoteksafdelning .....	—	5,730 85	—	—	611,947 98	—	—	255,309 47	32,647,394 —
Nordiska Aktiebanken för handel och industri, Hypoteksafdelning .....	—	—	—	—	—	—	—	957,164 12	22,316,699 98
Kansallis-Osake-Pankki, Hypoteksafdelning .....	—	—	—	—	—	—	—	—	—
Summa Fmk	45,584 58	74,469 15	1,365,793 34	2,542 32	2,449,981 47	250,000 —	7,240 —	17,410,166 09	240,763,358 04
April 1917 .....	38,506 93	47,596 73	1,176,147 65	2,542 32	2,190,252 95	250,000 —	7,240 —	17,916,849 25	231,673,778 52
Maj 1916 .....	34,908 62	32,987 41	1,145,841 77	2,928 03	1,690,465 91	250,000 —	8,033 90	5,027,189 —	170,119,411 25

<sup>1)</sup> Uppgift öfver Finlands Hypoteksförenings ställning afgifves endast halfårsvis.

Tab. 4. (Forts.) Hypoteksinrättningarnas ställning vid maj månads utgång 1917.  
Kredit sidan.

1	2	3	4	5	6	7
Inrättningens namn.	Aktiekapital.	Reservfonder.	Pensionsfond.	Odisponerade vinstmedel.	Utelöpande obligationer.	Lån.
Finlands Hypoteksförening <sup>1)</sup> .....	—	—	—	—	—	—
Aktiebolaget Städernäs i Finland Hy-	—	—	—	—	—	—
potekskassa .....	7,000,000	1,780,219	29,752	441,947	80,384,000	2,172,820
Fastighetsbanken i Finland, Aktie-	—	—	—	—	—	—
bolag .....	5,000,000	1,300,000	—	68,942	41,453,500	—
Centrallånekassan för Finlands stads-	—	—	—	—	—	—
och landkommuner, Aktiebolag..	1,330,000	92,388	—	48,375	7,260,500	—
Landsfastighetsbanken, Aktiebolag..	2,000,000	—	—	—	2,000,000	—
Föreningsbanken i Finland, Hypo-	—	—	—	—	—	—
teksafdelning.....	—	280,985	—	—	24,686,094	—
Nordiska Aktiebanken för handel och	—	—	—	—	—	—
industri, Hypoteksafdelning.....	—	—	—	—	18,025,500	—
Kansallis-Osake-Pankki, Hypoteks-	—	—	—	—	—	—
afdelning.....	—	—	—	—	16,726,000	—
Summa Fmk	15,330,000	3,513,593	29,752	559,264	190,535,594	2,172,820
April 1917 .....	15,330,000	3,513,593	29,752	559,264	184,990,040	2,172,820
Maj 1916 .....	13,325,000	3,212,023	25,288	708,666	134,801,078	872,828

<sup>1)</sup> Uppgift öfver Finlands Hypoteksförenings ställning, afgifves endast halfårsvis.

Tab. 4. (Forts.). Hypoteksinrättningarnas ställning vid maj månads utgång 1917.

## Kredit sidan.

Larättningens namn.	8 Depositi- ner.	9 Outiagna divi- dender.	10 Annuiteter.	11. Diverse räk- ningar.	12 Bankens räk- ning.	13 Summa.
Finlands Hypoteksförening <sup>1)</sup> .....	—	—	—	—	—	—
Aktiebolaget Städersnas i Finland Hypotekskassa	—	3,255	1,119,305 95	5,884,031 29	—	98,815,331 70
Fastighetsbanken i Finland, Aktiebolag .....	6,481,835 33	2,383	599,888 75	2,201,294 07	—	57,167,843 32
Centrallänkekassan för Finlands stads- och lands- kommuner, Aktiebolag.....	—	5,225	—	181,178 29	—	8,917,666 95
Landsfastighetsbanken, Aktiebolag.....	—	—	—	48,969 59	—	4,048,969 59
Föreningsbanken i Finland, Hypoteksafdelning..	—	—	—	1,053,193 22	6,627,121 45	32,647,394 —
Nordiska Aktiebanken för handel och industri, Hypoteksafdelning.....	—	—	—	404,887 34	3,886,312 59	22,316,699 93
Kansallis-Osake-Pankki, Hypoteksafdelning .....	—	—	—	123,452 55	—	16,849,452 55
Summa Fnk	6,481,835 33	10,863	1,719,194 70	9,897,000 35	10,513,434 04	240,703,358 04
April 1917 .....	5,517,224 58	12,363	1,599,180 31	7,892,847 93	10,056,632 08	231,673,778 52
Maj 1916 .....	4,444,203 47	16,835	1,366,682 16	6,373,444 66	4,973,361 09	170,119,411 25

<sup>1)</sup> Uppgift öfver Finlands Hypoteksförenings ställning, afgifves endast halfårsvis.

Tab. 5. Postsparbankens rörelse under maj månad år 1917.

1	2		3	4		5		6		7		8		9
	Utgifna nya.	Mötböcker.		Dödade.	Antal.	Kapital.	Antal.	Kapital.	Antal.	Kapital.	Antal.	Kapital.	Ökning (+) eller minskning (-).	
<b>1917 maj:</b>														
Städer .....	691		485	4,080	521,868	—	1,587	209,575	77	2,498	+	312,292	23	
Landsbygd .....	1,494		452	6,063	888,478	—	1,236	- 219,812	05	4,827	+	618,665	95	
Hela landet	2,185		887	10,143	1,360,346	—	2,823	489,763	82	7,325	+	930,957	18	
1917 januari—maj .....	11,234		3,718	54,224	5,718,375	—	12,328	1,852,026	40	41,896	+	3,866,348	60	
1916 maj .....	1,892		885	7,678	753,119	—	2,665	346,757	58	5,013	+	406,361	42	
1916 januari—maj .....	9,705		3,946	41,200	3,577,578	—	11,662	1,338,488	99	29,538	+	2,239,089	01	
Från början af bankens verksamhet år 1887 till maj månads utgång 1917 .....	371,601		278,547	1,497,846	179,200,090	53	524,704	59,857,714	28	973,142	+	19,342,376	30	

<sup>1)</sup> Här ingå upplupna olyftade räntor från åren 1887—1916.

FINLANDS OFFICIELLA STATISTIK.

VII.

D.

# BANK-STATISTIK.

---

FINLANDS BANK, PRIVATBANKERNA, HYPOTEKSINRÄTTNINGARNA, POSTSPARBANKEN OCH SPARBANKERNA.

JUNI 1917.

---

PUBLICERAD AF FINANSEXPEDITIONEN I FINLANDS SENAT.

---

HÉLSINGFORS, 1917.

FINLANDS SENATS TRYCKERI.

Tab. 1 a) Finlands Banks

	2		3	
<b>.Aktiva.</b>				
<i>Valuta för selektgifning:</i>				
Metallisk kassa:				
myntadt guld: finskt .....	28,511,390	—		
»   »   ryskt och utländskt .....	13,587,186	80		
omyntadt guld .....	546,656	63		
guld å myntverket .....	—	—	1) 42,645,233	43
Finskt silfvermynt .....	754,013	—		
Banksedlar och kuponger i utländskt mynt .....	1,773,439	88		
Obligationer i utländskt mynt .....	468,354,777	86		
Kontokuranter i utlandet .....	336,019,652	31		
Växlar i utländskt mynt, i portfölj .....	479,787	56	2) 807,381,670	61
(Summa Fmk 850,026,904: 04).				
<i>Öfriga tillgångar:</i>				
Växlar i finskt mynt, i portfölj .....	34,403,887	80		
Hypotekslån .....	5,625,414	81		
Kassakreditiv .....	4,867,292	24	3) 44,896,594	85
Omyntadt silfver .....	5,270	14		
Silfver å myntverket .....	200,462	10		
Kopparmynt .....	15,374	66		
Obligationer i finskt mynt .....	5,072,816	50		
Obligationer i Tyskland .....	10,391,241	99		
Kontokuranter i Tyskland och Österrike .....	22,448,297	86		
Växlar i utländskt mynt, protesterade .....	—	—		
»   i finskt mynt, protesterade .....	—	—		
Bankfastigheter .....	3,554,444	70		
Inventarier .....	100	—		
Diverse räkningar .....	5,592	20	4) 41,693,600	15
<b>Summa aktiva Fmk</b>			<b>936,617,099</b>	<b>04</b>

Den 15 Maj  
1917.Den 15 Juni  
1916.

1) Motsvarande tal utgjorde: .....	42,647,089: 11	42,666,891: 51
2)   »   »   »   » .....	734,691,557: 72	420,373,437: 68
3)   »   »   »   » .....	42,776,862: 35	48,504,264: 04
4)   »   »   »   » .....	41,490,714: 14	40,965,540: 56

## ställning den 15 juni 1917.

4	5	6	7
<b>Passiva.</b>			
<i>Egna fonder och vinstmedel:</i>			
Grundfond .....	25,000,000	—	
Reservfond .....	62,498,044	41	
Odisponerade vinstmedel .....	16,326,140	65	1) 103,824,185 06
<i>Vid anfordran betalbara förbindelser:</i>			
Utelöpande sedlar .....	564,997,263	—	
»    postremissväxlar .....	1,569,282	05	
»    invisningar på kontoret i Pétrograd .....	63,320	10	
Innestående på upp- och afskrifningsräkning:			
med statsverket .....	6,822,522	34	
med andra .....	236,177,935	08	
Kontokuranter i utlandet .....	5,934,206	92	
För statslåneannuiteter innestående .....	—	—	
Diverse räkningar .....	16,804,888	28	
På inkassoväxlar uppburet .....	423,496	21	2) 832,792,913 98
<i>Sedelutgiftningsrätt:</i>			
Valuta för sedelutgiftning: 850,026,904: 04			
Därutöver äger banken			
utgifva sedlar för .... <u>70,000,000: —</u>	920,026,904: 04		
Afgår: vid anfordran be-			
talbara förbindelser .. 832,792,913: 98			
på beviljade kassakre-			
ditiv innestående .... <u>2,326,007: 76</u>	835,118,921: 74		
Obegagnad sedelutgiftningsrätt.... Fmk 3) 84,907,982: 30			
<b>Summa passiva Fmk</b>			<b>936,617,099 04</b>

Den 15 Maj  
1917.Den 15 Juni  
1916.

1) Motsvarande tal utgjorde.....	104,288,625: 88	97,211,405: 11
2) " " " " .....	757,317,597: 44	455,298,728: 68
3) " " " " .....	87,648,527: 05	73,096,109: 44

Tab. 1 b) Finlands Banks

1	2	3
<b>Aktiva.</b>		
<i>Valuta för sedelutgifning:</i>		
Metallisk kassa:		
myntadt guld: finskt .....	28,511,390	—
»   »   »   ryskskt och utländskt .....	13,589,467	46
omyntadt guld, .....	546,656	63
guld å myntverket .....	—	—
		<sup>1)</sup> 42,647,514 09
Finskt silfvermynt .....	884,990	25
Banksedlar och kuponger i utländskt mynt .....	2,231,008	46
Obligationer i utländskt mynt .....	518,354,777	86
Kontokuranter i utlandet .....	337,269,611	11
Växlar i utländskt mynt, i portfölj .....	6,657,388	70
		<sup>2)</sup> 865,397,776 38
(Summa Fmk 908,045,290: 47).		
<i>Öfriga tillgångar:</i>		
Växlar i finskt mynt, i portfölj .....	34,122,755	36
Hypotekslån .....	5,991,493	74
Kassakreditiv .....	5,119,339	38
		<sup>3)</sup> 45,233,588 48
Omyntadt silfver .....	5,270	14
Silfver å myntverket .....	—	—
Kopparmynt .....	22,738	46
Obligationer i finskt mynt .....	5,072,816	50
Obligationer i Tyskland .....	10,391,241	99
Kontokuranter i Tyskland och Österrike .....	22,448,297	36
Växlar i utländskt mynt, protesterade .....	—	—
»   i finskt mynt, protesterade .....	—	—
Bankfastigheter .....	3,554,444	70
Inventarier .....	100	—
Diverse räkningar .....	1,283	20
		<sup>4)</sup> 41,496,192 85
<b>Summa aktiva Fmk</b>		<b>994,775,071 80</b>

Den 31 Maj

1917.

Den 30, Juni

1916.

<sup>1)</sup> Motsvarande tal utgjorde .....

42,644,887: 76

42,664,774: 01

<sup>2)</sup>   »   »   » .....

785,544,082: 95

432,748,669: 48

<sup>3)</sup>   »   »   » .....

43,350,835: 74

49,072,761: 46

<sup>4)</sup>   »   »   » .....

41,629,884: 01

41,139,668: 84

## ställning den 30 juni 1917.

4	5	6	7
<b>Passiva.</b>			
<i>Egna fonder och vinstmedel:</i>			
Grundfond .....	25,000,000	—	
Reservfond .....	62,498,044	41	
Odisponerade vinstmedel .....	16,720,299	52	<sup>1)</sup> 104,218,843 93
<i>Vid anfordran betalbara förbindelser:</i>			
Utelöpande sedlar .....	583,852,920	—	
» postremissväxlar .....	1,726,001	52	
» invisningar på kontoret i Petrograd .....	33,363	68	
Innestående på upp- och afskrifningsräkning:			
med statsverket .....	2,943,200	17	
med andra .....	263,267,953	76	
Kontokuranter i utlandet .....	23,758,612	39	
För statslåneannuiterer innestående .....	—	—	
Diverse räkningar .....	14,564,622	21	
På inkassöväxlar uppuret .....	410,054	14	<sup>2)</sup> 890,556,727 87
<i>Sedelutgiftningsrätt</i>			
Valuta för sedelutgiftning 908,045,290: 47			
Därutöver äger banken			
utgifva sedlar för .... 70,000,000: —	978,045,290: 47		
Afgår: vid anfordran be-			
talbara förbindelser .. 890,556,727: 87			
på beviljade kassakre-			
ditiv innestående .... 1,973,960: 62	892,530,688: 49		
Obegagnad sedelutgiftningsrätt .... Fmk <sup>3)</sup> 85,514,601: 98			
Summa passiva Fmk			994,775,071 80

Den 31 Maj  
1917.Den 30 Juni  
1916.

<sup>1)</sup> Motsvarande tal utgjorde .....	104,083,907: 25	97,352,742: 75
<sup>2)</sup> » » » .....	809,085,783: 21	468,273,131: 04
<sup>3)</sup> » » » .....	86,882,994: 87	74,115,180: 01

Tab. 2. Privatbankernas ställning

Debet-

1 Bankens namn.	K a s s							
	Finskt mynt.				Ryskt mynt.			
	Guldmynt.		Öfrigt metal- liskt mynt och sedlar.		Guldmynt.		Öfrigt metal- liskt mynt och sedlar.	
1 Föreningsbanken i Finland .....	216,510	—	25,070,609	50	26,386	74	527,405	38
2 Kansallis-Osake-Pankki .....	123,170	—	7,189,058	36	9,688	49	152,855	59
3 Nordiska Aktiebanken för handel och industri .....	186,550	—	10,263,007	24	427	50	1,284,093	62
4 Privatbanken i Helsingfors, Aktie- bolag .....	23,360	—	1,039,298	52	845	—	10,721	64
5 Wasa Aktie Bank .....	28,660	—	1,558,380	83	3,666	66	15,896	70
6 Åbo Aktiebank .....	13,540	—	2,174,106	31	4,881	45	72,980	14
7 Nylands Aktiebank .....	6,970	—	810,586	92	813	33	78,527	87
8 Suomen Kauppapankki, Osakeyhtiö..	3,050	—	1,172,418	21	800	—	45,882	81
9 Landtmannabanken, Aktiebolag ....	3,480	—	1,535,644	38	133	33	4,868	13
10 Tampereen Osake-Pankki .....	13,460	—	1,684,933	03	64	20	58,666	58
11 Länsi-Suomen Osake-Pankki .....	9,210	—	595,450	36	45	—	2,322	67
12 Helsingfors Aktiebank.....	—	—	733,173	76	—	—	25,059	19
13 Savo-Karjalan Osake-Pankki.....	—	—	327,446	25	—	—	—	—
14 Suomen Maatalous-Osake-Pankki....	—	—	48,582	47	—	—	171	88
15 Sparbankernas Central-Aktie-Bank..	—	—	13,632	90	—	—	—	—
16 Summa Fmk	627,960	—	54,236,329	04	47,751	70	2,279,452	20
17 Maj 1917 .....	629,370	—	60,925,145	45	51,047	44	5,203,440	98
18 Juni 1916 .....	632,590	—	42,723,303	94	43,085	33	3,231,711	95

vid juni månads utgång 1917.

sidan.

6		7		8		9		10		11		12		
Utländskt mynt.				På upp- och afskrifningsräkning i Finlands Bank, på löpande räkning i andra banker.		Postremissväxlar.				Diverse.		Summa.		
Guldmynt.		Öfrigt metalliskt mynt och sedlar.				Finlands Banks.		Privatbankernas.						
18,763	06	347,937	43	40,219,152	87	515,366	28	1,810,958	33	18,880	16	68,771,969	75	1
2,974	48	1,300,511	65	77,994,610	27	10,668	77	705,915	74	88,041	08	87,577,494	88	2
1,144	50	85,782	27	46,738,332	04	14,124	59	1,362,623	30	45,518	21	59,981,603	27	3
163	—	1,713	20	8,871,263	83	—	—	538,363	40	—	—	10,505,728	59	4
627	96	153,835	45	16,758,046	82	6,000	—	1,112,446	59	47,441	19	19,685,002	20	5
2,127	50	68,201	85	350,000	—	—	—	1,434,803	65	—	—	4,120,640	90	6
102	24	10,300	—	8,626,137	88	—	—	—	—	—	—	9,533,438	24	7
440	—	5,124	26	13,841,884	—	—	—	145,458	42	496	28	15,215,533	98	8
243	—	5,824	39	4,749,081	43	—	—	215,334	66	—	—	6,514,609	32	9
12	30	3,916	62	4,000,000	—	—	—	255,810	86	—	—	6,016,863	59	10
176	37	318	81	2,647,300	—	—	—	71,457	46	29,925	—	3,356,205	67	11
—	—	—	—	1,418,901	58	—	—	—	—	—	—	2,177,134	53	12
22	80	31	16	825,000	—	—	—	6,257	06	—	—	1,158,757	27	13
—	—	—	—	1,838,475	17	—	—	—	—	—	—	1,887,229	52	14
—	—	—	—	3,687,609	30	—	—	183,717	02	—	—	3,884,959	22	15
26,797	21	1,983,497	09	232,565,795	19	546,159	64	7,843,146	49	230,301	87	300,387,190	43	16
27,108	18	851,379	53	176,684,011	05	866,556	39	7,784,353	01	329,012	37	253,351,424	40	17
33,920	39	518,469	79	123,812,729	04	206,861	05	4,409,438	96	793,215	34	176,405,325	79	18

Tab. 2. (Forts.). Privatbankernas ställ-

Debet-

Bankens namn.		13	14	15	16
		Utländska korrespon- denter.	Utländska växlar.	Inhemska växlar.	Lån.
1	Föreningsbanken i Finland .....	28,899,193 95	191,818 44	15,116,888 39	132,673 057 50
2	Kansallis-Osake-Pankki .....	39,833,007 40	217,258 71	48,193,685 16	91,018,406 53
3	Nordiska Aktiebanken för handel och industri .....	37,087,063 40	306,480 50	30,201,058 49	115,099,143 11
4	Privatbanken i Helsingfors, Aktie- bolag .....	5,050,347 70	39,448 76	1,896,734 11	60,868,678 31
5	Wasa Aktie Bank .....	3,236,964 57	75,349 81	8,077,958 49	49,180,248 62
6	Åbo Aktiebank .....	2,658,673 78	36,359 —	4,097,171 73	29,607,933 08
7	Nylands Aktiebank .....	420,787 61	7,932 03	4,174,046 74	31,375,367 23
8	Suomen Kauppapankki, Osakeyhtiö..	297,517 88	— —	5,038,477 47	24,215,868 50
9	Landtmannabanken, Aktiebolag ....	2,078,261 29	12,314 14	3,182,327 22	27,401,537 57
10	Tampereen Osake-Pankki .....	474,311 31	48,766 67	6,824,800 27	10,686,112 79
11	Länsi-Suomen Osake-Pankki .....	85,678 60	— —	5,466,597 83	13,401,520 —
12	Helsingfors Aktiebank .....	1,131,730 59	— —	1,275,002 49	17,759,505 68
13	Savo-Karjalan Osake-Pankki .....	— —	— —	2,594,698 13	2,479,950 —
14	Suomen Maatalous-Osake-Pankki....	— —	— —	55,499 75	1,378,000 —
15	Sparbankernas Central-Aktie-Bank..	— —	— —	— —	8,493,717 32
16	Summa Fmk	120,753,538 08	935,728 06	136,194,946 27	615,639,146 24
17	Maj 1917 .....	112,537,789 20	1,125,316 12	142,184,311 46	598,808,430 82
18	Juni 1916 .....	53,100,201 56	1,927,469 29	140,755,593 71	399,192,686 83

## ning vid juni månads utgång 1917.

sida n.

17		18		19				20		21		22	
Kassakreditiv.		Inhemskas korrespondenter.		O b l i g a t i o n e r.				Aktier.		Andra bankers depositionsbevis.			
				I utländskt mynt.		I finskt mynt.							
30,922,949	17	66,950,212	50	25,690,902	87	21,092,200	63	3,137,061	94	3,827,467	37		
58,295,289	45	93,048,714	60	41,824,759	35	6,389,075	—	5,679,636	36	869,144	52		
21,828,607	—	80,804,998	73	32,516,034	94	19,723,110	38	860,633	—	820,327	15		
6,042,909	78	16,269,934	64	16,350,536	11	8,715,473	33	7,942,533	24	491,502	65		
7,792,062	72	4,985,150	51	4,840,453	84	15,834,518	—	1,232,651	93	105,000	—		
5,527,610	31	13,871,565	99	—	—	3,290,250	—	49,140	—	127,843	44		
5,722,485	87	10,047,120	84	885,155	—	2,670,910	—	498,830	75	290,177	02		
10,274,938	52	3,475,729	56	882,528	05	1,000,000	—	166,040	—	73,000	—		
3,204,737	25	2,642,678	59	1,678,165	—	2,049,255	—	101,000	—	501,259	65		
5,665,829	16	6,347,804	08	2,152,884	46	594,015	—	—	—	145,476	90		
5,764,969	—	2,068,722	59	587,891	—	2,128,778	02	7,488	—	173,681	80		
1,749,211	10	4,864,469	75	—	—	3,838,205	72	59,175	—	277,953	02		
2,010,916	32	1,209,544	24	—	—	203,000	—	659	—	—	—		
104,500	—	—	—	—	—	—	—	—	—	—	—		
—	—	264,618	96	5,310,462	82	4,475,802	50	—	—	88,000	—		
<b>164,907,015</b>	<b>65</b>	<b>306,851,065</b>	<b>58</b>	<b>132,719,773</b>	<b>44</b>	<b>92,004,593</b>	<b>58</b>	<b>19,734,849</b>	<b>22</b>	<b>7,790,833</b>	<b>52</b>		
159,218,007	70	295,569,459	47	129,282,739	05	85,853,864	46	19,024,944	43	6,652,091	34		
131,531,423	45	145,585,959	09	30,677,191	27	52,076,698	69	14,442,623	60	3,261,716	33		

Tab. 2. (Forts). Privatbankernas ställ-  
Debet-

	Bankens namn	23		24		25		26	
		Aföningar		Öfriga om- kostnader		Räntor		Fastig- För bankända- mål	
1	Föreningsbanken i Finland .....	733,470	49	324,167	98	6,554,145	31	6,552,567	68
2	Kansallis-Osake-Pankki .....	748,476	42	381,411	76	5,740,797	11	8,138,009	87
3	Nordiska Aktiebanken för handel och industri .....	703,124	92	346,725	08	5,253,066	03	5,500,000	—
4	Privatbanken i Helsingfors, Aktie- bolag .....	92,532	50	76,471	19	1,368,820	36	1,000,000	—
5	Wasa Aktie Bank .....	249,318	62	111,912	36	2,013,803	33	2,567,900	—
6	Åbo Aktiebank .....	95,880	85	52,304	05	892,416	41	1,532,495	06
7	Nylands Aktiebank .....	80,533	65	34,163	91	1,123,881	53	1,000,000	—
8	Suomen Kauppapankki, Osakeyhtiö..	152,162	40	63,884	97	899,527	55	—	—
9	Landtmannabanken, Aktiebolag ....	124,452	95	56,250	65	1,032,171	80	342,900	—
10	Tampereen Osake-Pankki .....	73,903	06	26,980	48	774,746	61	1,059,454	42
11	Länsi-Suomen Osake-Pankki.....	51,826	98	35,884	98	518,095	39	215,043	47
12	Helsingfors Aktiebank.....	49,345	38	49,631	43	—	—	900,000	—
13	Savo-Karjalan Osake-Pankki .....	57,049	28	63,561	43	32,024	30	178,600	—
14	Suomen Maatalous-Osake-Pankki ...	3,243	79 <sup>1)</sup>	29,203	25	59	02	—	—
15	Sparbankernas Central-Aktie-Bank..	12,463	50	15,473	64	341,269	93	—	—
16	Summa Fmk	3,227,784	79	1,668,027	16	26,544,824	68	28,986,970	50
17	Maj 1917 .....	2,575,597	96	1,276,008	44	12,515,968	54	29,017,083	25
18	Juni 1916 .....	2,527,121	14	1,146,747	50	21,436,254	89	24,286,583	99

<sup>1)</sup> Häraf Fmk 28,527: 40 organisationskostnader.

ning vid juni månads utgång 1917.

sidan.

27		28		29		30		31		32		
heter.		Inventarier.		Diverse räkningar.		Hypoteksafdelningen.		Totala debetsidan.		På kassakreditiven beviljadt belopp.		
Öfriga.												
—	—	97,626	43	3,372,519	50	7,319,855	89	421,728,075	79	44,646,150	—	1
286,427	86	91,873	76	1,401,467	62	—	—	489,734,935	86	83,604,538	76	2
—	—	80,000	—	837,014	33	3,886,392	01	415,835,382	34	34,402,037	50	3
—	—	10,000	—	104,373	18	—	—	136,826,024	45	7,989,400	—	4
—	—	41,085	—	848,823	77	—	—	120,878,203	77	10,148,816	—	5
68,778	37	25,104	—	11,370,474	74	—	—	77,424,691	71	7,440,550	—	6
17,400	—	30,000	—	217,023	74	—	—	68,129,254	16	8,083,890	—	7
—	—	11,369	—	363,038	92	—	—	62,129,636	80	13,991,850	—	8
—	—	43,531	75	1,008,154	10	—	—	51,973,656	28	4,980,430	32	9
—	—	42,304	50	151,074	56	—	—	41,085,127	86	8,860,898	69	10
—	—	52,182	—	441,465	—	—	—	34,356,030	33	8,324,500	—	11
—	—	10,000	—	605,395	62	—	—	34,746,760	31	2,548,650	—	12
—	—	39,518	33	78,974	65	—	—	10,107,252	95	2,434,500	—	13
—	—	8,951	50	18,318	05	—	—	3,485,004	88	157,600	—	14
—	—	6,545	50	200,000	—	—	—	23,093,313	39	—	—	15
372,606	23	590,091	77	21,018,117	78	11,206,247	90	1,991,533,350	88	237,613,811	27	16
582,606	23	556,078	07	25,948,142	90	10,513,434	04	1,886,593,297	88	233,488,012	68	17
1,361,681	23	578,171	05	11,513,175	76	5,081,272	42	1,216,887,897	59	183,058,811	85	18

Tab. 2. (Forts.) Privatbankernas ställ-  
Kredit-

1	2	3	4
Bankens namn.	Aktiekapital.	Reservfonder.	Pensionsfond.
1 Föreningsbanken i Finland .....	36,000,000 —	22,126,000 —	1,176,887 23
2 Kansallis-Osake-Pankki .....	17,000,000 —	15,789,920 —	755,491 54
3/ Nordiska Aktiebanken för handel och industri .....	25,000,000 —	20,046,800 —	1,290,319 39
4 Privatbanken i Helsingfors, Aktie- bolag .....	10,000,000 —	12,617,278 08	284,602 07
5 Wasa Aktie Bank .....	7,500,000 —	7,000,000 —	342,093 74
6 Åbo Aktiebank .....	8,900,000 —	6,000,000 —	— —
7 Nylands Aktiebank .....	6,000,000 —	5,875,000 —	120,000 —
8 Suomen Kauppapankki, Osakeyhtiö..	5,654,903 —	1,040,461 94	— —
9 Landtmannabanken, Aktiebolag ....	5,559,920 —	500,000 —	— —
10 Tampereen Osake-Pankki .....	4,500,000 —	1,475,000 —	150,000 —
11 Länsi-Suomen Osake-Pankki.....	4,606,899 —	310,000 —	— —
12 Helsingfors Aktiebank .....	6,000,000 —	2,100,000 —	— —
13 Savo-Karjalan Osake-Pankki.....	3,036,780 —	— —	— —
14 Suomen Maatalous-Osake-Pankki, ...	3,223,333 14	— —	— —
15 Sparbankernas Central-Aktie-Bank..	1,800,000 —	140,000 —	— —
16 <b>Summa Fmk</b>	<b>143,881,835 14</b>	<b>95,020,460 02</b>	<b>4,119,393 97</b>
17 Maj 1917 .....	140,376,003 —	94,011,325 02	4,121,259 64
18 Juni 1916 .....	101,338,960 —	64,501,916 74	3,647,880 05

ning vid juni månads utgång 1917.

sidan.

5		6		7		8		9		
Odisponerade vinstmedel.		Depositions- räkning.		Sparkasseräk- ning.		Löpande räkning.		Postremissväxlar.		
1,968,378	60	245,013,776	48	—	—	63,019,164	59	5,467,623	84	1
1,426,355	76	282,210,348	81	31,402,146	58	57,435,402	54	11,407,458	35	2
423,618	70	232,506,903	39	9,412,775	30	54,678,866	58	6,961,742	24	3
1,236,166	59	40,760,135	49	30,804,966	06	13,148,566	22	948,437	23	4
288,190	38	69,095,357	21	10,443,379	98	12,648,636	03	1,464,039	41	5
493,649	92	38,589,603	81	9,268,237	35	6,002,080	29	867,513	43	6
298,631	97	31,880,219	05	9,491,421	20	6,439,586	29	150,053	73	7
104,438	74	32,818,340	69	3,512,746	12	10,411,587	70	638,271	06	8
48,635	66	31,056,646	11	6,222,104	24	6,485,109	73	630,822	28	9
115,971	11	25,089,224	25	2,252,385	19	3,377,866	40	698,908	87	10
136,365	95	24,281,722	27	371,458	38	3,188,636	14	386,820	18	11
110,639	27	16,782,602	86	4,009,789	87	4,083,835	18	274,343	60	12
—	—	3,344,363	72	85,411	93	2,081,735	69	704,855	31	13
—	—	231,405	13	—	—	6,231	35	21,007	15	14
20,964	44	18,969,160	24	—	—	134,794	27	110,179	49	15
6,672,007	09	1,092,630,809	51	117,276,822	15	243,142,099	—	30,732,076	17	16
6,648,949	79	1,043,962,629	06	111,187,599	13	226,776,029	90	37,381,802	14	17
5,615,742	87	704,051,117	69	70,342,632	01	127,483,454	66	19,222,562	96	18

Tab. 2. (Forts.). Privatbankernas ställ-  
Kredit-

Bankens namn.	10		11		12	
	Korrespondenter.				Rediskonterade växlar.	
	Utländska.		Inhemska.			
1 Föreningsbanken i Finland .....	13,401,995	24	23,067,640	33	—	—
2 Kansallis-Osake-Pankki .....	4,871,973	97	21,788,070	13	—	—
3 Nordiska Aktiebanken för handel och in- dustri .....	19,051,733	81	31,965,548	54	—	—
4 Privatbanken i Helsingfors, Aktiebolag ..	14,821,841	51	9,074,410	62	—	—
5 Wasa Aktie Bank .....	1,528,486	11	7,385,056	97	—	—
6 Åbo Aktiebank .....	906,184	61	2,941,567	38	—	—
7 Nylands Aktiebank .....	5,165	93	6,123,427	70	—	—
8 Suomen Kauppapankki, Osakeyhtiö .....	913,493	80	5,578,443	67	—	—
9 Landmannabanken, Aktiebolag .....	40,480	11	195,107	51	—	—
10 Tampereen Osake-Pankki .....	56,081	29	1,883,542	02	—	—
11 Länsi-Suomen Osake-Pankki .....	3,939	70	416,777	91	—	—
12 Helsingfors Aktiebank .....	304,862	12	355,793	68	—	—
13 Savo-Karjalan' Osake-Pankki .....	4,109	60	593,500	55	—	—
14 Suomen Maatalous-Osake-Pankki .....	—	—	—	—	—	—
15 Sparbankernas Central-Aktie-Bank .....	—	—	1,100,681	22	—	—
16 Summa Fmk	55,910,347	80	112,479,568	23	—	—
17 Maj 1917 .....	55,461,747	92	86,394,409	27	—	—
18 Juni 1916 .....	34,596,080	79	44,003,017	33	—	—

<sup>1)</sup> Häraf Fmk 12,471,190: 08 å Hypoteksafdelningens räkning.

<sup>2)</sup> Häraf Fmk 1,000,000: — byggnadsfonden.

ning vid juni månads utgång 1917.

sidan.

13		14		15		16		17		18		19		
L & n.				Outtagna dividender.	Räntor och provisioner.	Diverse räk- ningar.	På inkasso- växlar upp- buret.	Totala kredit- sidan.						
Mot bank- fastigheter.		Öfriga.												
439,554	37	85,136	46	48,968	05	8,238,406	99	1,159,777	51	514,766	10	421,728,075	79	1
—	—	—	—	34,785	—	7,417,156	07	37,305,308	92	890,018	19	489,734,935	86	2
—	—	—	—	131,686	10	8,662,903	75	4,884,340	37	818,144	17	415,835,382	34	3
—	—	—	—	14,954	—	3,067,309	99	47,145	14	211	45	136,826,024	45	4
—	—	—	—	4,687	75	2,870,899	39	221,569	82	85,806	98	120,878,203	77	5
—	—	—	—	6,259	60	1,523,628	41	2,787,918	30	38,048	61	77,424,691	71	6
—	—	—	—	14,156	62	1,657,452	62	61,097	12	8,041	93	68,129,254	16	7
—	—	—	—	26,083	75	1,312,523	07	108,208	76	9,634	50	62,129,636	80	8
—	—	—	—	17,535	03	1,138,676	98	63,633	45	14,985	18	51,973,656	28	9
62,480	04	—	—	4,221	—	978,346	14	432,861	01	8,240	54	41,065,127	86	10
—	—	—	—	25,479	96	598,773	88	15,459	07	13,697	94	34,356,030	33	11
175,302	38	—	—	—	—	186,807	09	362,784	26	—	—	34,746,760	31	12
—	—	—	—	—	—	146,115	03	85,171	76	20,209	36	10,107,252	95	13
—	—	—	—	—	—	3,025	37	2	74	—	—	3,485,004	88	14
—	—	—	—	21,667	58	271,809	66	524,056	49	—	—	23,093,313	39	15
677,336	79	85,136	46	350,484	44	38,073,834	44	48,059,334	72	2,421,804	95	1,991,533,350	88	16
678,634	36	1,167,202	83	411,835	24	31,089,500	83	44,608,136	11	2,316,233	64	1,886,593,297	88	17
317,334	18	283,444	63	269,810	41	31,220,352	62	7,999,108	35	1,994,482	30	1,216,887,897	59	18

Tab. 3. Privatbankernas protesterade växlar samt på juni må-

1 Bankens namn.	2 3 4 5 6 7 8 9 Protesterade växlar.										
	Inhemskt.						Utländska.				
	Under månaden protesterade.			Vid månadens utgång kvarlägo obetalade.			Under månaden protesterade.			Vid månadens utgång kvarlägo obetalade.	
	St.	Fmg.		St.	Fmg.		St.	Fmg.		St.	Fmg.
Föreningsbanken i Finland ...	3	621	—	35	9,785	14	—	—	—	—	—
Kansallis-Osake-Pankki .....	18	25,419	81	28	65,544	25	—	—	—	—	—
Nordiska Aktiebanken för handel och industri.....	5	5,518	71	31	11,415	60	—	—	—	—	—
Privatbanken i Helsingfors, Aktiebolag .....	—	—	—	1	125	—	—	—	—	—	—
Wasa Aktie Bank.....	1	800	—	12	2,298	01	—	—	—	—	—
Abo Aktiebank.....	—	—	—	8	2,280	91	—	—	—	—	—
Nylands Aktiebank .....	3	4,125	—	13	8,060	73	—	—	—	—	—
Suomen Kauppapankki, Osakeyhtiö .....	1	200	—	1	200	—	—	—	—	—	—
Landtmannabanken, Aktiebolag .....	—	—	—	3	190	78	—	—	—	—	—
Tampereen Osake-Pankki ....	2	4,000	—	1	200	—	—	—	—	—	—
Länsi-Suomen Osake-Pankki ..	—	—	—	2	711	24	—	—	—	—	—
Helsingfors Aktiebank.....	—	—	—	—	—	—	—	—	—	—	—
Savo-Karjalan Osake-Pankki ..	—	—	—	—	—	—	—	—	—	—	—
Suom. Maatalous-Osake-Pankki ..	—	—	—	—	—	—	—	—	—	—	—
Sparbankernas Central-Aktiebank .....	—	—	—	—	—	—	—	—	—	—	—
Summa	33	40,684	52	135	100,811	66	—	—	—	—	—
Maj 1917 .....	28	60,624	35	119	125,803	65	—	—	—	—	—
Juni 1916 .....	50	59,704	71	519	804,624	80	1	107	25	21	264,362

lagsökning och konkurs beroende fordringar under  
nad år 1917.

Bankens namn.	10	11	12	13	14	15	16	17			
	På lagsökning och konkurs beroende.										
	Växlar.				Öfriga fordringar.						
	Under månaden blifvit föremål för åtgärd.		Vid månadens utgång ännu oreglerade.		Under månaden blifvit föremål för åtgärd.		Vid månadens utgång ännu oreglerade.				
St.	<i>Fmf.</i>	St.	<i>Fmf.</i>	St.	<i>Fmf.</i>	St.	<i>Fmf.</i>				
Föreningsbanken i Finland ...	—	—	33	9,410	14	—	—	2	150,000	—	
Kansallis-Osake-Pankki .....	—	—	20	72,917	64	—	—	12	126,078	98	
Nordiska Aktiebanken för handel och industri .....	2	618	71	27	6,265	60	—	—	3	20,211	71
Privatbanken i Helsingfors, Aktiebolag .....	—	—	1	125	—	—	—	—	—	—	
Wasa Aktie Bank .....	—	—	11	2,125	59	—	—	—	—	—	
Åbo Aktiebank .....	—	—	8	2,280	91	—	—	1	2,733	33	
Nylands Aktiebank .....	2	925	—	13	8,060	73	—	—	—	—	
Suomen Kauppapankki, Osakeyhtiö .....	—	—	—	—	—	—	—	—	—	—	
Landtmannabanken, Aktiebolag .....	—	—	3	190	78	—	—	1	9,996	96	
Tampereen Osake-Pankki .....	—	—	—	—	—	—	—	—	—	—	
Länsi-Suomen Osake-Pankki ..	—	—	2	711	24	1	20,000	1	20,000	—	
Helsingfors Aktiebank .....	—	—	—	—	—	—	—	—	—	—	
Savo-Karjalan Osake-Pankki ..	—	—	—	—	—	—	—	—	—	—	
Suom. Maatalous-Osake-Pankki ..	—	—	—	—	—	—	—	—	—	—	
Sparbankernas Central-Aktiebank .....	—	—	—	—	—	—	—	—	—	—	
<b>Summa</b>	<b>4</b>	<b>1,543</b>	<b>71</b>	<b>118</b>	<b>102,087</b>	<b>63</b>	<b>1</b>	<b>20,000</b>	<b>20</b>	<b>329,020</b>	<b>98</b>
Maj 1917 .....	4	1,475	—	107	139,261	42	—	—	21	479,020	98
Juni 1916 .....	13	9,465	—	490	1,195,455	62	—	—	45	1,427,700	75

Tab. 4. Hypoteksinrättningarnas ställning vid juni månads utgång 1917.  
Debet sidan.

1	2	3	4	5	6	7	8	9
Inrättningens namn.	Kassa.	Utländska korrespondenter.	Lån.	Inhemskas korrespondenter.	Obligationer.	Aktier.	Bankers depositionsberis.	Kuponger.
Finlands Hypoteksförening ..	26,533 94	50,137 06	75,191,339 21	—	2,592,854 32	1,015,000 —	2,127,000 —	—
Aktiebolaget Städernas i Finland Hypotekskassa.....	783,352 87	1,770,837 12	83,599,199 83	626,444 75	3,080,500 —	10,000 —	5,006,322 29	—
Fastighetsbanken i Finland, Aktiebolag .....	66,283 32	104,126 83	56,287,364 59	448,750 —	—	5,000 —	50,000 —	—
Centrallånekassan för Finlands stads- och landskommuner, Aktiebolag .....	1,981 80	—	8,795,911 25	—	—	—	30,000 —	—
Landsfastighetsbanken, Aktiebolag .....	—	—	3,540,597 65	428,529 43	—	—	—	—
Föreningsbanken i Finland, Hypoteksaafdelning .....	—	292,953 46	25,102,394 14	—	7,070,795 56	—	—	—
Nordiska Aktiebanken för handel och industri, Hypoteksaafdelning .....	—	—	21,359,535 81	—	—	—	—	—
Kansallis-Osake-Pankki, Hypoteksaafdelning.....	—	—	4,395,345 34	—	—	—	—	—
Summa Fmk	878,151 93	2,217,954 47	278,251,687 82	1,503,724 16	12,714,149 86	1,030,000 —	7,213,322 29	—
Maj 1917 <sup>1)</sup> .....	108,129 77	1,508,143 66	199,878,832 09	2,878,357 72	9,674,795 56	15,000 —	5,094,322 29	—
Juni 1916.....	188,494 41	752,600 36	237,329,219 37	2,889,865 88	2,192,969 32	530,000 —	3,860,322 29	—

<sup>1)</sup> I maj månads summor ingår icke uppgett öfver Finlands Hypoteksförening's ställning, enär sådan afgifves endast halfårsvis.

Tab. 4. (Forts.). Hypoteksinrättningarnas ställning vid juni månads utgång 1917.

Debet sidan.

Inrättningens namn.	10 Afböningar.	11 Öfriga omkostnader.	12 Räntor & obligationslån.	13 Räntor & öfriga lån.	14 Obligationslånkostnader.	15 Fastigheter.	16 Inventarier.	17 Diverse räkningar.	18 Summa.
Finlands Hypoteksförening ..	53,622 89	20,164 76	585,577 84	—	131,665 15	800,000 —	10,000 —	129,282 17	82,703,177 34
Aktiebolaget Städernas i Finland Hypotekskassa .....	28,324 63	32,633 77	1,192,292 52	—	1,434,384 87	—	5,000 —	2,665,740 26	100,235,022 91
Fastighetsbanken i Finland, Aktiebolag .....	17,572 —	37,266 83	294,351 24	—	316,710 57	250,000 —	1,240 —	202,873 30	58,061,538 68
Centrallånekassan för Finlands stads- och landskommuner, Aktiebolag .....	4,690 69	5,237 61	87,080 83	2,542 32	—	—	1,000 —	391 01	8,928,835 51
Landsfastighetsbanken, Aktiebolag .....	3,641 59	8,368 02	—	—	67,627 90	—	—	—	4,049,264 59
Föreningsbanken i Finland, Hypoteksafdelning .....	—	6,641 02	—	—	613,597 98	—	—	396,308 48	33,482,590 64
Nordiska Aktiebanken för handel och industri, Hypoteksafdelning .....	—	—	—	—	—	—	—	957,243 54	22,316,779 35
Kansallis-Osake-Pankki, Hypoteksafdelning .....	—	18,795 42	—	—	—	—	—	12,471,190 08	16,885,330 84
Summa Fmk	107,851 80	129,607 43	2,159,302 43	2,542 32	2,563,986 47	1,050,000 —	17,240 —	16,823,028 84	326,662,549 86
Maj 1917 *) .....	45,584 58	74,469 15	1,365,793 34	2,542 32	2,449,981 47	250,000 —	7,240 —	17,410,166 09	240,763,358 04
Juni 1916 .....	92,622 40	65,609 96	1,780,661 21	2,928 03	2,088,321 34	1,050,000 —	18,038 90	5,364,416 91	258,201,065 38

\*) I maj månads summor ingår icke uppgift öfver Finlands Hypoteksförenings ställning, enär sådan afgifves endast halfårsvis.

Tab. 4. (Forts.). Hypoteksinrättningarnas ställning vid juni månads utgång 1917.  
Kredit sidan.

1	2	3	4	5	6	7
Inrättningens namn.	Aktiekapital.	Reservfonder.	Pensionsfond.	Odisponerade vinstmedel.	Utelöpande obligationer.	Lån.
Finlands Hypoteksförening .....	—	4,948,547	268,275	—	71,926,500	4,528,422
Aktiebolaget Städernas i Finland Hypotekskassa .....	7,000,000	1,780,219	29,752	441,981	80,482,500	2,172,820
Fastighetsbanken i Finland, Aktiebolag .....	5,000,000	1,360,000	—	68,942	42,091,500	—
Centrallånkassan för Finlands stads- och landskommuner, Aktiebolag..	1,350,000	92,388	—	48,375	7,264,000	—
Landsfastighetsbanken, Aktiebolag..	2,000,000	—	—	—	2,000,000	—
Föreningsbanken i Finland, Hypoteksförmedling.....	—	280,985	—	—	24,787,456	—
Nordiska Aktiebanken för handel och industri, Hypoteksförmedling.....	—	—	—	—	18,025,500	—
Kansallis-Osake-Pankki, Hypoteksförmedling.....	—	—	—	—	16,733,000	—
Summa Fmk	15,330,000	8,462,140	298,028	559,248	208,310,456	6,696,242
Maj 1917 <sup>1)</sup> .....	15,330,000	3,513,593	29,752	559,264	190,535,594	2,172,820
Juni 1916 .....	13,935,000	8,075,960	291,477	707,454	210,811,461	4,178,621

<sup>1)</sup> I maj månads summor ingår icke uppgift öfver Finlands Hypoteksförenings ställning, enär sådan afgifves endast halfårsvis.

Tab. 4. (Forts.). Hypoteksinrättningarnas ställning vid juni månads utgång 1917.  
Kredit sidan.

Inrättningens nämn.	8	9	10	11	12	13
	Depositi- oner.	Outtagna divi- dender.	Anncifeter.	Diverse räk- ningar.	Bankens räk- ning.	Summa.
Finlands Hypoteksförening .....	—	—	827,488 02	208,948 85	—	82,708,177 34
Aktiebolaget Städernas i Finland Hypotekskassa	—	1,150	2,391,120 48	5,335,539 12	—	100,235,032 91
Fastighetsbanken i Finland, Aktiebolag .....	6,568,364 08	1,751	627,260 82	2,343,720 61	—	58,061,538 68
Centrallånecassan för Finlands stads- och lands- kommuner, Aktiebolag.....	—	2,850	—	191,221 85	—	8,928,835 51
Landsfastighetsbanken, Aktiebolag.....	—	—	—	49,264 59	—	4,049,264 59
Föreningsbanken i Finland, Hypoteksafdelning..	—	—	—	1,094,293 42	7,319,855 89	33,482,590 64
Nordiska Aktiebanken för handel och industri, Hypoteksafdelning.....	—	—	—	404,887 34	3,886,392 01	22,316,779 35
Kansallis-Osake-Pankki, Hypoteksafdelning .....	—	—	—	152,330 84	—	16,885,330 84
Summa Fmk	6,568,364 08	5,751	3,945,869 27	10,380,201 62	11,200,347 90	326,662,549 86
Maj 1917 1)	6,481,835 33	10,863	1,719,194 70	9,897,006 35	10,513,434 04	240,763,368 04
Juni 1916 .....	4,055,408 72	14,316	3,281,294 37	8,378,798 52	5,081,272 42	256,201,065 38

1) I maj månads summor ingår icke uppgift öfver Finlands Hypoteksförenings ställning, enär sådan afgifves endast halfårsvis.

Tab. 5. Postsparbankens rörelse under juni månad år 1917.

1	2		3		4		5		6		7		8		9
	Motböcker.		Dödade.		Antal.		Kapital.		Antal.		Utgångningar.		Antal.		
	Utgåna nya.														Kapital.
<b>1917 juni:</b>															
Städer .....	756	310			3,294	575,710	—	—	1,287	168,784	91	+	2,007	+	406,375 09
Landsbygd .....	1,309	352			4,982	927,467	—	—	1,099	204,884	08	+	3,883	+	722,632 92
Hela landet	2,065	662			8,276	1,503,177	—	—	2,386	373,568	99	+	5,890	+	1,129,008 01
1917 januari—juni.....	13,299	4,380			62,500	7,221,552	—	—	14,714	2,225,595	89	+	47,786	+	4,995,956 61
1916 juni.....	1,390	657			5,976	721,737	—	—	2,257	283,023	15	+	8,719	+	438,713 85
1916 januari—juni.....	11,095	4,603			47,176	4,299,315	—	—	13,919	1,621,512	14	+	33,257	+	2,677,802 86
Från början af bankens verksamhet år 1887 till juni månads utgång 1917 .....	373,666	279,209			1,506,122	80,703,267	53		527,090	60,231,268	22	+	979,032	+	20,471,984 31

<sup>1)</sup> Här ingå upplupna olyftade räntor från åren 1887—1916.

# SPARBANKERNAS STÄLLNING

VID


JUNI MÅNADS UTGÅNG 1917.

SAMT

INSÄTTNINGAR OCH UTTAGNINGAR VID SPARBANKERNA.

UNDER

ANDRA KVARTALET AF ÅR 1917.



Taulu 6. Säästöpankkien tila  
Tab. 6. Sparbankernas ställning

D e-

1	2			3			4			5			6		
	Kassa.			Lainoja. Lån.			Obligat- sioneja. Obligationer.			Pankkien talletustodis- tuksia. Bankers de- positionsbevis.			Muita arvo- papereita. Öfriga värde- papper.		
	<i>Smc.</i>	<i>Fmg.</i>	<i>pt.</i>	<i>Smc.</i>	<i>Fmg.</i>	<i>pt.</i>	<i>Smc.</i>	<i>Fmg.</i>	<i>pt.</i>	<i>Smc.</i>	<i>Fmg.</i>	<i>pt.</i>	<i>Smc.</i>	<i>Fmg.</i>	<i>pt.</i>
Kaupungit — Städer . . .	8,330,524	98		186,112,426	35		31,159,430	63		21,729,937	49		8,364,045	27	
Maaseutu — Landsbygd	9,715,893	47		224,283,998	31		11,536,368	31		61,533,995	32		2,450,750	27	
Koko maassa — Städer och landsbygd tillsam- mans . . . . .	18,046,418	45		410,401,424	66		42,695,798	94		83,263,932	81		10,814,795	54	

K r e-

1	2			3			4		
	Säästöpankijain saamiset. Insättarnes till- godobafvanden.			Kantarahasto. Grundfond.			Vararahasto. Reservfond.		
	<i>Smc.</i>	<i>Fmg.</i>	<i>pt.</i>	<i>Smc.</i>	<i>Fmg.</i>	<i>pt.</i>	<i>Smc.</i>	<i>Fmg.</i>	<i>pt.</i>
Kaupungit — Städer . . . . .	236,588,965	93		3,480,892	11		19,040,892	08	
Maaseutu — Landsbygd . . . . .	294,800,360	10		1,418,345	05		12,112,831	63	
Koko maassa — Städer och lands- bygd tillsammans . . . . .	531,389,326	03		4,899,237	16		31,153,723	71	

## Kesäkuun lopussa 1917.

## vid Juni månads utgång år 1917.

b e t.

7 Kiinteistöj. Fastigheter.	8 Kulunkeja. Omkostnader.						9			10 Korkoja. Räntor.			11 Maksettu yleis- hyödyllisin ja hyväntekeväi- sien tarkotuk- siin. Utbetaltd till allmännyttiga och välgörande ändamål.			12 Muita tiliiin- pantuja varoja. Öfriga bokför- da tillgångar.			13 Yhteensä. Summa.		
	Palkkauksia. Aföningar.			Muita. Öfriga.																	
Smf.	Fmf.	7k.	Smf.	Fmf.	7k.	Smf.	Fmf.	7k.	Smf.	Fmf.	7k.	Smf.	Fmf.	7k.	Smf.	Fmf.	7k.	Smf.	Fmf.	7k.	
5,110,039	24		312,212	21		694,557	74		—	—		144,000	—		650,029	14		262,607,203	05		
1,048,961	54		154,648	41		691,745	42		—	—		3,000	—		471,149	80		311,895,510	85		
6,159,000	78		466,860	62		1,386,303	16		—	—		147,000	—		1,121,178	94		574,502,713	90		

d i t.

5 Lainoja. Lån.			6 Erikseen hoi- dettuja rahoja. Särskildt förval- tade medel.			7 Korkoja. Räntor.			8 Sekalaista. Diverse.			9 Yhteensä. Summa.		
Smf.	Fmf.	7k.	Smf.	Fmf.	7k.	Smf.	Fmf.	7k.	Smf.	Fmf.	7k.	Smf.	Fmf.	7k.
992,168		78	218,087		44	2,224,047		10	62,154		61	262,607,203		05
388,073		20	2,374		76	2,973,154		83	200,371		28	311,895,510		85
1,380,236		98	220,462		20	5,197,201		93	262,525		89	574,502,713		90

**Taulu 7. Säästöpanot ja säästötöt säästöpankeissa vuoden 1917 toisella neljänneksellä.**

**Tab. 7. Insättningar och uttagningar vid sparbankerna under andra kvartalet af år 1917.**

Säästöpankin paikka. Sparbankens ort.	Säästöpanantu. Insatt.			Säästöstä otettu. Uttaget.			Lisäys (+) tahi vähennys (—). Ökning (+) eller minskning (—).		
	Smf.	Fmf.	pt.	Smf.	Fmf.	pt.	Smf.	Fmf.	pt.
<b>Kaupungit — Städerna.</b>									
Uudenmaan — Nylands l. ....	6,201,463		05	2,959,710		17	+	3,241,752	88
Turunja Porin—Åbo och Björneborgsl.	5,305,431		81	3,202,311		35	+	2,103,120	46
Hämeen — Tavastehus l. ....	2,748,602		95	1,262,181		07	+	1,486,421	88
Viipurin — Viborgs l. ....	3,167,357		43	1,625,188		15	+	1,542,169	28
Mikkelin — St Michels l. ....	1,138,634		53	344,448		27	+	794,186	26
Kuopion — Kuopio l. ....	1,373,322		01	536,916		16	+	836,405	85
Vaasan — Vasa l. ....	2,241,746		57	959,113		55	+	1,282,633	02
Oulun — Uleåborgs l. ....	2,531,672		16	1,148,280		89	+	1,383,391	27
59 Yhteensä — Tillsammans	24,708,230		51	12,038,149		61	+	12,670,080	90
<b>Maaseutu — Landsbygden.</b>									
Uudenmaan — Nylands l. ....	3,133,670		17	684,069		72	+	2,449,600	45
Turunja Porin—Åbo och Björneborgsl.	12,160,682		56	4,355,777		56	+	7,804,905	—
Hämeen — Tavastehus l. ....	4,522,572		89	1,314,947		96	+	3,207,624	93
Viipurin — Viborgs l. ....	3,197,779		42	740,791		83	+	2,456,987	59
Mikkelin — St Michels l. ....	2,899,044		60	1,014,876		84	+	1,884,167	76
Kuopion — Kuopio l. ....	3,389,045		35	662,385		08	+	2,726,660	27
Vaasan — Vasa l. ....	10,011,804		47	3,504,127		34	+	6,507,677	13
Oulun — Uleåborgs l. ....	4,028,478		59	1,296,744		38	+	2,731,734	21
373 Yhteensä — Tillsammans	43,343,078		05	13,573,720		71	+	29,769,357	34
<b>Koko maa — Hela landet.</b>									
Uudenmaan — Nylands l. ....	9,335,133		22	3,643,779		89	+	5,691,353	33
Turunja Porin—Åbo och Björneborgsl.	17,466,114		37	7,558,088		91	+	9,908,025	46
Hämeen — Tavastehus l. ....	7,271,175		84	2,577,129		03	+	4,694,046	81
Viipurin — Viborgs l. ....	6,365,136		85	2,365,979		98	+	3,999,156	87
Mikkelin — St Michels l. ....	4,037,679		13	1,359,325		11	+	2,678,354	02
Kuopion — Kuopio l. ....	4,762,367		36	1,199,301		24	+	3,563,066	12
Vaasan — Vasa l. ....	12,253,551		04	4,463,240		89	+	7,790,310	15
Oulun — Uleåborgs l. ....	6,560,150		75	2,445,025		27	+	4,115,125	48
432 Yhteensä — Tillsammans	68,051,308		56	25,611,870		32	+	42,439,438	24

Säästöpankin paikka. Sparbankens ort.	Säästöön pantu.			Säästöä otettu. Uttaget.			Lisäys (+) tahi vähennys (-). Ökning (+) eller minskning (-).		
	Insatt.		7 <sup>te</sup> .	Uttaget.		7 <sup>te</sup> .	Lisäys (+) tahi vähennys (-).		7 <sup>te</sup> .
	Smk.	Fmk.		Smk.	Fmk.		Smk.	Fmk.	
<b>Uudenmaan lääni.</b>									
<b>Nylands län.</b>									
<b>Kaupungit — Städerna.</b>									
Helsinki — Helsingfors:									
»Helsingin Säästöpankki» — »Helsingfors Sparbank» .....	2,172,801	61	1,386,335	65	+	836,465	96		
Porvoo — Borgå .....	1,005,969	90	431,979	26	+	573,990	64		
Lovisa .....	467,828	69	174,259	64	+	293,569	05		
Tammisaari — Ekenäs .....	144,944	25	54,045	18	+	90,899	07		
Hanko — Hangö .....	100,553	57	36,074	27	+	64,459	30		
Helsinki — Helsingfors									
»Suom. Sääst. Helsingissä» .....	1,665,056	97	710,570	66	+	954,486	31		
Helsinki — Helsingfors									
»Työväen Säästöpankki» .....	644,328	06	216,445	51	+	427,882	55		
7      Kaupungit — Städerna	6,201,463	05	2,959,710	17	+	3,241,752	88		
<b>Maaseutu — Landsbygden.</b>									
Tenhola — Tenala .....	14,412	54	1,919	71	+	12,492	83		
Helsingin pit., sock. ....	2,665	23	400	—	+	2,265	23		
Inkoo — Ingå .....	9,905	—	3,794	23	+	6,110	77		
Lohja — Lojo .....	248,570	54	55,887	66	+	193,182	88		
Mäntsälä .....	99,460	11	10,027	03	+	89,433	08		
Bromarf .....	15,327	24	730	81	+	14,596	43		
Nurmijärvi .....	169,837	59	41,100	17	+	128,737	42		
Kirkkonummi — Kyrkslätt .....	5,452	57	6,915	92	—	1,463	35		
Iitti — Iittis .....	127,598	70	17,465	95	+	110,132	75		
Nummi — Nummis .....	113,205	09	44,668	04	+	68,537	05		
Espoo — Esbo .....	24,507	25	3,185	14	+	21,322	11		
Tuusula — Tusby .....	38,813	31	15,241	07	+	23,572	24		
Siuntio — Sjundeå .....	54,897	58	6,080	93	+	48,816	65		
Vihti — Vichtis .....	458,569	22	143,370	52	+	310,198	70		
Orimattila .....	88,645	—	10,294	45	+	78,350	55		
Karjalohja — Karislojo .....	53,772	15	24,025	51	+	29,746	64		
Pusula .....	121,555	84	16,445	91	+	105,109	93		
Sipoo — Sibbo .....	42,925	49	15,543	47	+	27,382	02		
Jaala .....	44,135	80	7,808	73	+	36,327	07		
Snappertuna .....	22,040	—	396	56	+	21,643	44		
Lappträsk .....	112,339	52	31,527	81	+	80,811	71		

Säästöpankin paikka. Sparbankens ort.	Säästöönpantu. Insatt.			Säästöstä otettu. Uttaget.			Lisäys (+) tai vähennys (—). Ökning (+) eller minskning (—).		
	Smk.	Fmk.	pt.	Smk.	Fmk.	pt.	Smk.	Fmk.	pt.
Karja — Karis .....	120,676		91	34,767		55	+	85,909	36
Pornainen — Borgnäs.....	69,673		97	25,850		43	+	43,823	54
Artjärvi — Artsjö .....	143,405		07	12,245		40	+	131,159	67
Degerby.....	5,834		36	2,447		51	+	3,386	85
Pyhäjärvi .....	251,477		06	17,107		03	+	234,370	03
Elimäki — Elimä .....	49,775		35	3,022		20	+	46,753	15
Sammatti .....	116,509		59	30,853		51	+	85,656	08
Kyrkstäd .....	53,470		—	27,237		67	+	26,232	33
Askola .....	54,476		20	2,904		23	+	51,571	97
Ruotsinpyhtää — Strömfors .....	31,918		47	3,489		27	+	28,429	20
Liljendal .....	119,141		50	15,165		92	+	103,975	58
Anjala .....	62,343		32	1,857		02	+	60,486	30
Mörskom .....	48,749		55	21,978		12	+	26,771	43
Hyvinkää — Hyvinge .....	123,817		05	21,039		70	+	102,777	35
Pukkila .....	13,766		—	2,774		54	+	10,991	46
<b>36</b> Maaseutu — Landsbygden	<b>3,133,670</b>		<b>17</b>	<b>684,069</b>		<b>72</b>	<b>+</b>	<b>2,449,600</b>	<b>45</b>
<b>43</b> Uudenmaan l. — Nylands	<b>9,335,133</b>		<b>22</b>	<b>3,643,779</b>		<b>89</b>	<b>+</b>	<b>5,691,353</b>	<b>33</b>
<b>Turun ja Porin lääni.</b>									
<b>Åbo och Björneborgs län.</b>									
<b>Kaupungit — Städerna.</b>									
Turku — Åbo									
»Turun Säästöp. — Sparbanken i Åbo»	2,743,681		96	1,809,939		11	+	933,742	85
Rauma — Raumo .....	153,758		40	78,551		95	+	75,206	45
Uusikaupunki — Nystad.....	141,090		69	123,643		61	+	17,447	08
Pori — Björneborg .....	552,492		90	437,128		19	+	115,364	71
Naantali — Nädendal .....	83,452		95	40,681		21	+	42,771	74
Turku — Åbo									
»Turun Suom. Säästöpankki» .....	1,456,595		44	673,196		82	+	783,398	62
Pori — Björneborg									
»Porin suom. säästöp.» .....	31,054		30	16,858		66	+	14,195	64
Turku »Työväen Säästöpankki» .....	143,305		17	22,311		80	+	120,993	37
<b>8</b> Kaupungit — Städerna.	<b>5,305,431</b>		<b>81</b>	<b>3,202,311</b>		<b>35</b>	<b>+</b>	<b>2,103,120</b>	<b>46</b>
<b>Maaseutu — Landsbygden.</b>									
Saltvik .....	151,688		19	96,462		01	+	55,226	18
Oripää .....	476,444		34	115,181		96	+	361,262	38
Pernö — Bjernå .....	913,859		21	225,332		89	+	688,526	32
Hämeenkyrö — Tavastkyrö .....	237,423		21	93,229		98	+	144,193	23
Paimio — Pemar .....	302,980		34	146,431		91	+	156,548	43
Salo »Salon Säästöpankki» .....	904,873		60	270,577		34	+	634,296	26
Siikainen — Siikais.....	63,124		08	36,723		41	+	26,400	67

Säästöpankin paikka. Sparbankens ort.	Säästöön pantu.			Säästöä otettu. Uttaget.			Lisäys (+) tahi vähennys (-). Ökning (+) eller minskning (-).		
	Insatt.		n <sup>o</sup> .	Uttaget.		n <sup>o</sup> .	Ökning (+) eller minskning (-).		n <sup>o</sup> .
	Smk.	Fmk.		Smk.	Fmk.		Smk.	Fmk.	
Lappi.....	182,739		83	72,268		13	+	110,471	70
Kokemäki — Kumo.....	488,908		60	177,870		17	+	311,033	43
Vehmaa — Vehmo.....	173,775		31	64,049		97	+	109,725	34
Kiukainen »Euran ja Kiukaisten Säästöpankki».....	—		—	40,766		06	—	40,766	06
Finby.....	24,048		60	1,350		10	+	22,698	50
Marttila — St Märten's.....	367,375		55	149,730		49	+	217,645	06
Tajvassalo — Töfsala.....	191,458		42	73,241		—	+	118,217	42
Kankaanpää.....	201,778		37	48,748		13	+	153,030	24
Piikkiö — Piikkis.....	24,960		—	17,734		66	+	7,225	34
Ikaalinen — Ikaalis.....	214,854		25	140,301		12	+	74,553	13
Tyrvää — Tyrvis.....	181,762		48	100,856		26	+	80,906	22
Huittinen — Hvittis.....	309,643		23	79,242		98	+	230,400	25
Kemiö — Kimito.....	185,545		20	73,707		89	+	111,837	31
Vestanfjärd.....	34,326		44	3,366		48	+	30,959	96
Vampula.....	34,380		65	12,630		20	+	21,750	45
Parkano.....	72,200		31	41,409		50	+	30,790	81
Kiikala.....	80,653		02	30,035		15	+	50,617	87
Köyliö — Kjulå.....	32,357		03	10,973		68	+	21,383	35
Kisko.....	181,893		39	64,659		38	+	117,234	01
Luvia.....	81,731		59	31,210		27	+	50,521	32
Eurajoki — Euraåminne.....	132,222		27	27,515		85	+	104,706	42
Mynämäki — Virmo.....	415,704		57	236,725		34	+	178,979	23
Lieto — Lundo.....	436,349		97	171,660		47	+	264,689	50
Laitila — Letala.....	91,486		44	82,108		37	+	9,378	07
Uusikirkko — Nykyrko.....	157,134		94	51,781		84	+	105,353	10
Kustavi — Gustafs.....	79,526		80	45,760		19	+	33,766	61
Masku.....	279,058		82	67,432		72	+	211,626	10
Loimaa — Loimijoki.....	455,842		62	143,364		30	+	312,478	32
Hinnerjoki.....	63,212		34	18,507		60	+	44,704	74
Lokalähti — Lokalaks.....	91,539		42	15,037		45	+	76,501	97
Karkku.....	133,095		91	25,357		78	+	107,738	13
Punkalaidun — Pungalaitio.....	371,037		53	106,879		14	+	264,158	39
Rymättylä — Rimito.....	99,695		—	61,503		88	+	38,191	12
Honkilähti — Honkilaks.....	37,260		65	20,776		82	+	16,483	83
Pyhäranta.....	93,653		62	48,636		84	+	45,016	78
Pyhämaa.....	31,636		53	8,106		60	+	23,529	93
Salo, »Salon kauppalan Säästöpankki».....	399,030		72	196,302		36	+	202,728	36
Ahlainen — Hvittisbofjärd.....	67,762		88	11,676		85	+	56,086	03
Kauvatsa.....	49,696		20	30,104		06	+	19,592	14
Prunkkala — Brunkkala.....	45,229		92	44,168		86	+	1,061	06

Säästöpankin paikka. Sparbankens ort.	Säästöönpanu.			Säästöä otettu.			Lisäys (+) tahi vähennys (-).		
	Insatt.			Uttaget.			Ökning (+) eller minskning (-).		
	<i>Smf.</i>	<i>Fmf.</i>	<i>pt.</i>	<i>Smf.</i>	<i>Fmf.</i>	<i>pt.</i>	<i>Smf.</i>	<i>Fmf.</i>	<i>pt.</i>
Pomarkku — Påmark .....	79,842		21	46,486		88	+	33,355	33
Kiikka .....	114,618		04	39,441		57	+	75,176	47
Houtskari — Houtskät .....	6,742		26	5,008		81	+	1,733	45
Mouhijärvi .....	83,777		—	54,383		56	+	29,393	44
Säkylä .....	78,766		06	10,487		43	+	68,278	63
Suomusjärvi .....	118,594		01	29,473		17	+	89,120	84
Korpo .....	19,013		—	3,091		18	+	15,921	82
Merimasku .....	48,840		—	8,472		10	+	40,367	90
Lavia .....	87,858		45	33,208		37	+	54,650	08
Suoniemi .....	81,043		59	14,013		97	+	67,029	62
Sauvo — Sagu .....	120,380		90	33,018		62	+	87,362	28
Nauvo — Nagu .....	6,828		50	815		—	+	6,013	50
Kiikoinen — Kiikois .....	44,008		40	12,829		57	+	31,178	83
Parainen — Pargas .....	139,035		58	24,574		84	+	114,460	74
Honkajoki .....	118,917		81	42,396		52	+	76,521	29
Normarkku .....	61,583		72	49,481		09	+	12,102	63
Jämijärvi .....	32,009		—	5,325		77	+	26,683	23
Rauma maaseurak. — landsförs. ....	183,409		35	39,621		85	+	143,787	50
Merikarvia — Sastmola .....	59,489		68	20,809		23	+	38,680	45
Karvia .....	67,113		36	16,614		58	+	50,498	78
Dragsfjärd .....	69,643		25	12,920		43	+	56,722	82
Karinainen — Karinais .....	207,878		49	93,405		89	+	114,472	60
Harjavalta .....	154,941		55	71,505		73	+	83,435	82
Kiukainen — Kiukais .....	111,275		78	7,080		23	+	104,195	55
Eura .....	178,096		50	20,167		72	+	157,928	78
Karjala .....	40,873		16	6,381		36	+	34,491	80
Kullaa .....	70,175		—	5,024		20	+	65,150	80
Suodenniemi .....	33,517		20	3,000		—	+	30,517	20
Pöytyä .....	97,453		32	15,239		45	+	82,213	87
<b>76 Maaseutu — Landsbygden</b>	<b>12,160,682</b>		<b>56</b>	<b>4,355,777</b>		<b>56</b>	<b>+</b>	<b>7,804,905</b>	<b>—</b>
<b>84 Turun ja Porin—Åbo och Bborgsl.</b>	<b>17,466,114</b>		<b>37</b>	<b>7,558,088</b>		<b>91</b>	<b>+</b>	<b>9,908,025</b>	<b>46</b>
<b>Hämeen lääni. — Tavastehus län.</b>									
<b>Kaupungit — Städerna.</b>									
Hämeenlinna — Tavastehus .....	425,550		10	194,338		62	+	231,211	48
Tampere — Tammérfors .....	1,500,906		03	850,502		34	+	650,403	69
Lahti »Hollolan kunnan Säästö.» ..	242,322		49	48,315		71	+	194,006	78
Hämeenlinna »Suomal. Säästö.» ..	288,969		62	113,312		73	+	175,656	89
Lahti »Lahden Säästö.» .....	186,225		90	24,840		82	+	111,385	08
Lahti »Lahden Työväen Säästö.» <sup>1)</sup>	—		—	—		—	—	—	—
Tampere »Hämeen Työväen Säästö.» ..	154,628		81	30,870		85	+	123,757	96
<b>7 Kaupungit — Städerna</b>	<b>2,748,602</b>		<b>95</b>	<b>1,262,181</b>		<b>07</b>	<b>+</b>	<b>1,486,421</b>	<b>88</b>
<b>Maaseutu — Landsbygden.</b>									
Urjala — Urdiala .....	169,197		06	69,314		86	+	99,882	20
Janakkala .....	19,410		68	5,933		69	+	13,476	99

<sup>1)</sup> Suorituksen alainen. — Under afveckling.

Säästöpankin paikka. Sparbankens ört.	Säästöön pantu.			Säästöstä otettu. Uttaget.			Lisäys (+) tai vähennys (-). Ökning (+) eller minskning (-).		
	Insatt.			Uttaget.					
	<i>Smf.</i>	<i>Fmf.</i>	<i>pt.</i>	<i>Smf.</i>	<i>Fmf.</i>	<i>pt.</i>	<i>Smf.</i>	<i>Fmf.</i>	<i>pt.</i>
Jämsä.....	266,957		39	81,657		26	+	185,300	13
Ruovesi.....	178,766		45	23,544		20	+	155,222	25
Lempäälä — Lempälä.....	161,600		49	102,695		05	+	58,905	44
Hausjärvi.....	104,982		89	16,937		85	+	88,045	04
Toijala.....	46,489		33	46,554		20	—	64	87
Lammi — Lampis.....	186,554		—	53,701		08	+	132,852	92
Loppi — Loppis.....	473,607		99	172,232		59	+	301,375	40
Kuru.....	48,298		81	7,776		65	+	40,522	16
Somero.....	193,267		24	42,577		97	+	150,689	27
Korpilahti — Korpilaks.....	96,567		66	51,611		46	+	44,956	20
Renkö — Rengo.....	75,320		60	9,319		88	+	66,000	72
Forssa.....	67,017		11	31,529		77	+	35,487	34
Nastola.....	96,537		53	6,777		02	+	89,760	51
Haubo.....	301,515		23	44,101		44	+	257,413	79
Pälkäne.....	65,344		—	30,572		96	+	34,771	04
Vesilahti — Vesilaks.....	48,950		40	18,991		01	+	29,959	39
Kärkölä.....	30,435		64	2,916		03	+	27,519	61
Koski — Koskis.....	43,038		50	3,038		02	+	40,000	48
Asikkala.....	179,827		20	73,404		59	+	106,422	61
Kangasala.....	55,698		12	11,447		50	+	44,250	62
Kuhmoinen — Kuhmois.....	371,787		04	68,722		99	+	303,064	05
Tuulos.....	41,086		35	10,250		64	+	30,835	71
Padasjoki.....	111,764		60	33,106		93	+	78,657	67
Orihvesi.....	136,740		19	31,475		40	+	105,264	79
Luopioinen — Luopiois.....	195,346		05	83,851		20	+	111,494	85
Sahalatti — Sahalaks.....	35,892		92	1,872		94	+	34,019	98
Humppila.....	8,559		20	2,161		68	+	6,397	52
Somerniemi — Sommarnäs.....	36,221		90	632		47	+	35,589	43
Sääksmäki.....	85,388		80	19,184		61	+	66,204	19
Wanaja — Vänä.....	11,482		—	760		—	+	10,722	—
Längelmäki.....	97,823		41	25,301		96	+	72,521	45
Kuhmalatti — Kuhmalaks.....	48,479		05	23,131		32	+	25,347	73
Kuorevesi.....	68,892		01	15,012		30	+	53,879	71
Jokioinen — Jokiois.....	34,123		65	1,381		27	+	32,742	38
Messukylä — Messuby.....	13,583		99	1,000		—	+	12,583	99
Ypäjä.....	18,988		15	4,538		61	+	14,449	54
Tyrväntö — Tyrvändö.....	4,269		—	3,151		49	+	1,117	51
Eräjärvi.....	56,490		—	17,967		85	+	38,522	15
Pirkkala — Birkkala.....	20,445		—	4,443		84	+	16,001	16
Wilppula.....	163,271		35	59,672		11	+	103,599	24
Ylöjärvi.....	9,518		91	293		27	+	9,225	64
Teisko.....	43,035		—	400		—	+	42,635	—
44 Maaseutu — Landsbygden	4,522,572		89	1,314,947		96	+	3,207,624	93
51 Hämeen l. — Tavastehus län	7,271,175		84	2,577,129		03	+	4,694,046	81

Säästöpankin paikka. Sparbankens ort.	Säästöönpanantu.			Säästöstä otettu. Uttaget.			Lisäys (+) tahi vähennys (-). Ökning (+) eller minskning (-):		
	Smk.	Fmk.	nl.	Smk.	Fmk.	nl.	Smk.	Fmk.	nl.
<b>Viipurin lääni. — Viborgs län.</b> <b>Kaupungit — Städerna.</b>									
Viipuri, »Viipurin Säästöpankki» — Viborg, »Viborgs Sparbank» .....	867,832		21	672,817		60	+	195,014	61
Hamina — Fredrikshamn .....	24,790		—	10,212		41	+	14,577	59
Lappeenranta — Willmanstrand .....	102,638		33	59,201		91	+	43,436	42
Sortavala — Sortavala .....	292,314		30	119,327		96	+	172,986	44
Kotka .....	13,579		51	2,077		03	+	11,502	48
Viipuri — Viborg, »Viipurin Suomal. Säästöpankki» .....	756,406		87	434,492		45	+	321,914	42
Käkisalmi — Kexholm .....	69,636		67	2,472		46	+	67,164	21
Kotka, »Kymnlaakson Työväen Säästöpankki» .....	109,131		57	39,268		21	+	69,863	36
Viipuri — Viborg, »Viipurin Työväen säästöpankki» .....	115,124		20	43,382		33	+	71,741	87
Lappeenranta—Willmanstrand, »Etelä Saimaan Työläisten Säästöpankki» .....	22,335		—	7,555		03	+	14,779	97
Viipuri — Viborg, »Viipurin pitäjän Säästöpankki» .....	330,505		—	59,884		92	+	270,620	08
Lappee — Lappvesi .....	88,972		24	18,027		77	+	70,944	47
Kotka »Suomal. säästöpankki» .....	374,091		53	156,468		17	+	217,623	36
<b>13 Kaupungit — Städerna</b>	<b>3,167,357</b>		<b>43</b>	<b>1,625,188</b>		<b>15</b>	<b>+</b>	<b>1,542,169</b>	<b>28</b>
<b>Maaseutu — Landsbygden.</b>									
Virolahti — Vederlaks .....	165,046		78	58,505		58	+	106,541	20
Säkkijärvi .....	55,079		48	22,084		58	+	32,994	95
Parikkala .....	88,222		22	44,703		12	+	43,519	10
Jääski — Jääskis .....	216,784		06	49,164		07	+	167,619	99
Jaakkima — Jaakimvaara .....	78,954		50	16,773		91	+	62,180	59
Pyhäjärvi .....	106,987		—	16,910		26	+	90,076	74
Hiitola .....	88,034		92	8,285		21	+	79,749	71
Korpiselkä .....	122,129		35	22,748		84	+	99,380	51
Soanlahti — Soanlaks .....	18,481		—	2,767		64	+	15,713	36
Luumäki .....	1,515		53	4,258		23	—	2,742	70
Antrea — St. André .....	30,862		98	20,864		47	+	9,998	51
Sakkola .....	37,035		10	10,235		77	+	26,799	33
Räisälä .....	93,459		82	30,308		18	+	63,151	64
Vehkalahdi — Vekkelaks .....	266,920		50	53,838		57	+	213,081	93
Koivisto — Björkö .....	12,370		—	17,923		31	—	5,553	31
Muola — Mohla .....	38,120		—	425		—	+	37,695	—
Sippola .....	345,973		59	65,386		53	+	280,637	06
Rautu — Rautus .....	27,054		18	3,467		79	+	23,586	39
Kirvu — Kirvus .....	162,781		—	58,785		91	+	103,995	09
Metsäpirtti .....	11,501		35	3,759		81	+	7,741	54
Kivennapa — Kivinebb .....	58,286		37	5,482		59	+	52,803	78

Säästöpankin paikka. Sparbankens ort.	Säästöönpanantu. Insatt.			Säästöstä otettu. Uttaget.			Lisäys (+) tahi vähennys (—). Ökning (+) eller minskning (—).		
	<i>Små</i>	<i>Stora</i>	<i>procent</i>	<i>Små</i>	<i>Stora</i>	<i>procent</i>	<i>Små</i>	<i>Stora</i>	<i>procent</i>
Miehikkälä .....	61,605	—	—	23,116	91	+	38,488	09	
Kouvola .....	188,232	10	—	57,566	50	+	130,665	60	
Ruskeala .....	58,715	16	—	14,234	30	+	44,480	86	
Johannes .....	121,599	—	—	14,731	35	+	106,867	65	
Kurkijoki — Kronoborg .....	125,302	25	—	30,275	05	+	95,027	20	
Savitaipale .....	10,606	16	—	2,499	46	+	8,106	70	
Kymi — Kymmene .....	165,783	68	—	24,842	41	+	140,941	27	
Suomenniemi .....	37,157	—	—	6,096	65	+	32,060	35	
Ruokolahti — Ruokolaks .....	62,102	70	—	1,108	74	+	60,993	96	
Impilahden Kitelän kun. — Impilaks	76,106	92	—	7,108	99	+	68,997	93	
Walkjärvi .....	55,524	—	—	800	—	+	54,724	—	
Lemi — Klemis .....	82,080	07	—	3,819	63	+	78,260	44	
Rautjärvi .....	15,876	—	—	300	91	+	15,575	09	
Kaukola .....	66,643	75	—	10,115	43	+	56,528	32	
Suojärvi .....	10,011	—	—	1,700	—	+	8,311	—	
Uusikirkko — Nykyrka .....	17,584	90	—	10,646	18	+	6,938	72	
Ukuniemi .....	17,250	—	—	16,200	—	+	1,050	—	
<b>38</b> Maaseutu — Landsbygden	<b>3,197,779</b>	<b>42</b>	—	<b>740,791</b>	<b>83</b>	+	<b>2,456,987</b>	<b>59</b>	
<b>51</b> Viipurin l. — Viborgs län	<b>6,365,136</b>	<b>85</b>	—	<b>2,865,979</b>	<b>98</b>	+	<b>3,999,156</b>	<b>87</b>	
<b>Mikkelin lääni.</b>									
<b>S:t Michels län.</b>									
<b>Kaupungit — Städerna.</b>									
Mikkeli — S:t Michel .....	834,856	85	—	284,225	71	+	550,631	14	
Savonlinna — Nyslott .....	261,739	28	—	32,825	07	+	228,914	21	
Heinola .....	23,479	30	—	24,583	49	—	1,104	19	
Savonlinna „Säämingin Kunnan Yh-									
teinen Säästöpankki .....	18,559	10	—	2,814	—	+	15,745	10	
<b>4</b> Kaupungit — Städerna	<b>1,138,634</b>	<b>53</b>	—	<b>344,448</b>	<b>27</b>	+	<b>794,186</b>	<b>26</b>	
<b>Maaseutu — Landsbygden.</b>									
Kangasniemi .....	139,595	85	—	13,447	22	+	126,148	63	
Joroinen — Jorois .....	113,877	91	—	34,114	79	+	79,763	12	
Rantasalmi .....	143,406	93	—	29,361	98	+	114,044	95	
Pieksämäki .....	278,422	65	—	69,355	90	+	209,066	75	
Hirvensalmi .....	103,144	61	—	39,918	39	+	63,226	22	
Heinävesi .....	231,749	78	—	15,536	89	+	216,212	89	
Mäntyharju .....	154,747	42	—	42,400	85	+	112,346	57	
Sysmä .....	557,435	37	—	356,522	38	+	200,912	99	
Kerimäki .....	158,194	78	—	9,686	82	+	148,507	96	
Hartola — Gustaf Adolfs .....	136,979	33	—	54,190	88	+	82,788	45	
Jousa — Joutsa .....	207,776	22	—	134,794	65	+	72,981	57	
Leivonmäki .....	6,992	35	—	1,799	93	+	5,192	42	
Ristiina — Kristina .....	78,115	50	—	38,117	74	+	39,997	76	
Juva — Jockas .....	205,142	55	—	58,989	83	+	146,152	72	
Luhanka — Luhango .....	87,953	03	—	28,909	34	+	59,043	69	

Säästöpankin paikka. Sparbankens ort.	Säästöönpantu. Insatt.			Säästöstä otettu. Uttaget.			Lisäys (+) tahi vähennys (-). Ökning (+) eller minskning (-).		
	<i>Smc.</i>	<i>Fmf.</i>	<i>pt.</i>	<i>Smc.</i>	<i>Fmf.</i>	<i>pt.</i>	<i>Smc.</i>	<i>Fmf.</i>	<i>pt.</i>
Heinolan pit. — sock.....	38,270		30	24,201		26	+	14,069	04
Anttola .....	19,124		—	8,819		23	+	10,304	77
Puumala .....	16,286		—	11,069		94	+	5,216	06
Virtasalmi.....	10,290		56	4,513		11	+	5,777	45
Sulkava .....	53,881		46	12,038		42	+	41,843	04
Haukivuori .....	18,846		64	743		47	+	18,103	17
Kangaslampi .....	58,731		86	20,040		31	+	38,691	55
Enonkoski .....	60,117		50	3,785		51	+	56,331	99
Savonranta .....	19,962		—	2,518		—	+	17,444	—
24 Maaseutu — Landsbygden	2,899,044		60	1,014,876		84	+	1,884,167	76
28 Mikkelin l. — St. Michels län	4,037,679		13	1,359,325		11	+	2,678,354	02
<b>Kuopion lääni.</b>									
<b>Kuopio län.</b>									
<b>Kaupungit — Städerna.</b>									
Joensuu .....	80,737		—	34,476		97	+	46,260	03
Kuopio .....	576,338		57	175,643		28	+	400,695	29
Iisalmi — Idensalmi .....	537,939		12	110,911		46	+	427,027	66
Kuopio »Savon työväen Säästö.» ..	35,310		72	16,870		05	+	18,440	67
Kuopio »Maalaisk. Säästö.» landsförs.	142,996		60	199,014		40	—	56,017	80
5 Kaupungit — Städerna	1,373,322		01	536,916		16	+	836,405	85
<b>Maaseutu — Landsbygden.</b>									
Nurmes .....	358,094		15	28,904		57	+	329,189	58
Pielisjärvi .....	207,502		86	19,617		42	+	187,885	44
Tohmajärvi .....	3,857		62	1,939		80	+	1,917	82
Kiuruvesi .....	222,987		—	82,615		56	+	140,571	44
Leppävirta .....	371,133		09	43,297		46	+	327,835	63
Liperi — Libelitz .....	85,543		92	5,466		88	+	80,077	04
Nilsä .....	51,437		39	16,321		73	+	35,115	66
Lapinlahti — Lapinlaks .....	199,306		76	22,705		88	+	176,600	88
Eno .....	55,145		37	7,768		24	+	47,377	13
Rautalampi .....	221,240		84	106,922		16	+	114,318	68
Kitee — Kides .....	90,160		55	11,698		94	+	78,461	61
Maaninka — Maaninga .....	119,027		56	20,233		65	+	98,793	91
Karttula .....	98,288		56	32,649		59	+	65,638	97
Hankasalmi .....	199,596		97	32,822		43	+	166,774	54
Kuusjärvi .....	36,838		50	1,842		71	+	34,995	79
Rääkkylä — Bräkylä .....	36,166		72	251		—	+	35,915	72
Polvijärvi .....	81,168		—	23,769		51	+	57,398	49
Kontiolahi — Kontiolaks .....	207,265		76	18,927		71	+	188,338	05
Suonenjoki .....	127,757		90	29,928		53	+	97,829	37

Säästöpankin paikka. Sparbankens ort.	Säästöönpanu.			Säästöä otettu. Uttaget.			Lisäys (+) tahi vähennys (-). Ökning (+) eller minskning (-).		
	Insatt.								
	<i>Smk.</i>	<i>Fmk.</i>	<i>7½.</i>	<i>Smk.</i>	<i>Fmk.</i>	<i>7½.</i>	<i>Smk.</i>	<i>Fmk.</i>	<i>7½.</i>
Ilomantsi — Ilomants .....	41,883	—		1,325	27		+	40,557	73
Juuka — Jugga .....	41,223	37		16,830	71		+	24,392	66
Kaavi .....	116,791	22		16,585	18		+	100,206	04
Pielavesi .....	276,254	38		86,620	41		+	189,633	97
Vesanto .....	22,986	71		4,409	57		+	18,577	14
Taipale .....	26,000	—		1,077	50		+	25,012	50
Keitele .....	74,226	32		25,801	66		+	48,424	66
Muuruvesi .....	13,958	65		51	01		+	13,907	64
Rautavaara .....	3,112	18		2,000	—		+	1,412	18
28 Maaseutu — Landsbygden	3,389,045	35		662,385	08		+	2,726,660	27
33 Kuopion l. — Kuopio län	4,762,367	36		1,199,301	24		+	3,563,066	12
<b>Vaasan lääni. — Vasa län.</b>									
<b>Kaupungit — Städerna.</b>									
Jyväskylä .....	1,123,900	17		333,328	82		+	790,571	35
Nikolainkaupunki ♦ Vaasan Säästö- — Nikolaistad ♦ Vasa Sparbank ♦ ...	463,591	95		322,487	79		+	141,104	16
Kristiinankaupunki — Kristinestad	108,873	26		65,065	45		+	43,807	81
Pietarsaari — Jakobstad .....	76,932	—		65,739	10		+	11,192	90
Uusikaarleby — Nykarleby .....	34,364	37		27,739	93		+	6,624	44
Kokkola — Gamlakarleby .....	74,664	—		17,691	81		+	56,972	19
Nikolainkaup. — Nikolaistad ♦ Mus- tasaari Sparbank ♦ .....	62,671	17		22,251	95		+	40,419	22
Nikolainkaup. — Nikolaistad ♦ Vaasan Suom. Säästö- ♦ .....	262,978	40		91,003	13		+	171,975	27
Kokkola ♦ Keski-Pohjanmaan Säästö- pankki ♦ .....	33,771	25		13,805	57		+	19,965	68
9 Kaupungit — Städerna	2,241,746	57		959,113	55		+	1,282,633	02
<b>Maaseutu — Landsbygden.</b>									
Alavus — Alavo .....	505,913	19		188,346	48		+	367,566	71
Vähäkylä — Lillkyro .....	89,989	74		51,288	89		+	38,700	85
Saarijärvi .....	188,143	33		105,096	74		+	83,046	59
Ilmajoki — Ilmola .....	459,627	52		165,199	83		+	294,427	69
Kokkolan pit. — Gamlakarleby sock.	69,804	50		33,425	—		+	36,379	50
Kauhava .....	241,295	31		118,269	87		+	123,025	44
Uurainen — Uurais .....	20,386	42		4,001	64		+	16,384	78
Virrat — Virdois .....	286,803	50		165,362	28		+	121,441	22
Konginkangas .....	44,809	—		6,269	54		+	38,539	46
Viitasaari .....	132,358	56		97,470	57		+	34,887	99
Teerijärvi .....	84,064	49		45,733	40		+	38,331	09
Pihtipudas .....	90,232	55		26,676	10		+	63,556	45
Karstula .....	128,128	81		22,704	83		+	105,423	98
Isokylä — Storkyro .....	358,469	28		168,285	67		+	190,183	61

Säästöpankin paikka. Sparbankens ort.	Säästöönpanu.			Säästöä otettu. Uttaget.			Lisäys (+) tahi vähennys (-). Ökning (+) eller minskning (-).		
	Insatt.			Uttaget.					
	Smc.	Fmg.	pt.	Smc.	Fmg.	pt.	Smc.	Fmg.	pt.
Laukaa — Laukas.....	85,009		22	19,824		01	+	65,185	21
Kivijärvi .....	63,357		11	28,297		81	+	35,059	30
Keuruu — Keuru .....	124,075		25	25,380		07	+	98,695	18
Ylihärmä .....	166,917		36	60,374		59	+	106,542	77
Lapua — Lappo .....	536,739		79	116,535		57	+	420,204	22
Kuortane .....	337,425		06	88,854		54	+	248,570	52
Pirttikylä — Pörtom .....	93,587		93	40,881		31	+	52,706	62
Kauhajoki .....	279,590		11	66,953		20	+	212,636	91
Lappajärvi .....	96,114		20	40,061		18	+	56,053	02
Multia .....	60,949		30	5,677		77	+	55,271	53
Kortesjärvi .....	67,960		32	37,465		—	+	30,495	32
Kurikka .....	267,196		71	84,154		29	+	183,042	42
Evijärvi <sup>1)</sup> .....	—		—	—		—	—	—	—
Vintala .....	69,461		81	33,871		25	+	35,590	56
Soini .....	80,337		39	45,844		01	+	34,493	38
Ähtäri — Etseri .....	217,177		28	45,116		85	+	172,060	43
Alahärmä .....	241,625		32	103,717		79	+	137,907	53
Jyväskylä, pit. — sock. ....	145,048		10	45,889		49	+	99,158	61
Närpiö — Närpes .....	290,741		46	66,657		08	+	224,084	38
Karijoki — Bötom .....	92,299		81	29,753		31	+	62,546	50
Alaveteli — Nedervetil .....	28,889		97	15,235		51	+	13,654	46
Korsnäs .....	101,921		35	35,439		87	+	66,481	48
Süppy — Sideby .....	59,706		44	19,548		31	+	40,158	13
Seinäjäki .....	89,911		83	36,119		61	+	53,792	22
Sulva — Solf .....	33,171		90	2,857		32	+	30,314	58
Peräseinäjäki .....	62,824		26	19,016		10	+	43,808	16
Maalahti — Malaks .....	123,557		60	17,744		03	+	105,813	57
Äänekoski .....	105,860		31	31,582		85	+	74,277	46
Jalasjärvi .....	313,684		05	94,898		28	+	218,785	77
Alajärvi .....	193,154		28	61,131		39	+	132,022	89
Isojoki — Storå .....	98,293		27	32,648		50	+	65,644	77
Veteli — Vetil .....	96,877		50	35,046		64	+	61,830	86
Sumiainen .....	3,450		—	886		47	+	2,563	53
Ylistaro .....	440,175		98	148,962		08	+	291,213	90
Nurmo .....	220,901		89	24,212		74	+	196,689	15
Öfvermark .....	129,899		07	63,805		64	+	66,093	43
Töysä .....	137,687		90	9,561		05	+	128,126	85
Kälviä — Kelviä .....	215,476		55	48,280		19	+	167,196	36
Jurva .....	156,182		90	94,477		88	+	61,705	02
Toholampi .....	106,132		45	23,123		74	+	83,008	71
Laihia .....	347,652		—	201,615		35	+	146,036	65

1) Tietoja puuttuu. — Uppgifter saknas.

Säästöpankin paikka. Sparbankens ort.	Säästöön pantu.			Säästöstä otettu. Uttaget.			Lisäys (+) tahi vähennys (-). Ökning (+) eller minskning (-).		
	Insatt.		n.	Uttaget.		n.	Ökning (+) eller minskning (-).		n.
	Smf.	Fmf.		Smf.	Fmf.		Smf.	Fmf.	
Kannus .....	180,297		43	54,171		84	+	126,125	59
Kaustinen — Kaustby .....	90,907		21	31,048		46	+	59,858	75
Lehtimäki .....	25,899		35	15,784		20	+	10,115	15
Teuva — Östermark .....	227,463		03	70,215		47	+	157,247	56
Halsua — Halsö .....	18,040		02	22,572		38	—	4,532	36
Petäjävesi .....	31,349		18	37,537		30	—	6,188	12
Perho .....	30,519		80	3,679		04	+	26,840	76
Yttermark .....	74,141		21	45,671		98	+	28,469	23
Pylkönmäki .....	25,523		—	9,410		10	+	16,112	90
Himanka — Himango .....	93,277		53	41,373		17	+	51,904	36
Lestijärvi .....	15,169		50	1,340		45	+	13,829	05
Pihlajavesi .....	71,740		17	11,398		46	+	60,341	71
Lappfjärd .....	46,425		81	10,290		98	+	36,134	83
Kinnula <sup>1)</sup> .....	—		—	—		—	—	—	—
69 Maaseutu — Landsbygden	10,011,804		47	3,504,127		34	+	6,507,677	13
78 Vaasan l. — Vasa län	12,253,551		04	4,463,240		89	+	7,790,310	15
<b>Oulun lääni. — Uleåborgs län.</b>									
<b>Kaupungit — Städerna.</b>									
»Oulu, kaup., Uleåborgs stads» .....	1,020,008		13	563,538		—	+	456,470	13
Raahé — Brähestad .....	145,620		07	32,063		96	+	113,556	11
Kajaani — Kajana .....	538,784		29	108,759		18	+	430,025	11
Oulu, Uleåborg »Sampo» .....	752,295		14	419,066		03	+	333,229	11
Tornio — Torneå .....	25,668		78	11,783		08	+	13,885	70
Kemi .....	49,295		75	13,070		64	+	36,225	11
6 Kaupungit — Städerna	2,531,672		16	1,148,280		89	+	1,383,391	27
<b>Maaseutu — Landsbygden.</b>									
Liminka — Limingo .....	165,437		19	56,106		75	+	109,330	44
Rantsila — Frantsila .....	93,319		90	21,120		30	+	72,199	60
Ylitornio — Öfvertorneå .....	29,675		—	16,698		39	+	12,976	61
Pyhäjärvi .....	133,036		—	7,143		80	+	125,892	20
Kemi .....	14,665		01	3,987		58	+	10,677	43
Rovaniemi .....	194,336		36	74,625		79	+	119,710	57
Haukipudas .....	73,472		07	27,260		75	+	46,211	32
Nivala .....	108,664		09	36,374		01	+	71,790	08
Kalajoki .....	434,937		20	163,578		61	+	271,358	59
Muhos .....	12,507		87	21,941		95	—	9,434	08
Tyrnävä .....	61,326		25	8,829		60	+	52,496	65
Ii — Ijo .....	85,687		55	22,045		47	+	63,642	08
Paavola .....	81,589		71	18,127		27	+	63,462	44
Haapajarvi .....	57,430		50	22,106		32	+	35,324	18
Haapavesi .....	120,032		57	26,443		30	+	93,589	27
Sotkamo .....	191,227		46	28,358		46	+	162,869	—
Tervola .....	14,200		—	3,851		70	+	10,348	30

1) Tietoja puuttuu. — Uppgifter saknas.

Säästöpankin paikka. Sparbankens ort.	Säästöön pantu.			Säästöä otettu. Uttaget.			Lisäys (+) tai vähennys (—). Ökning (+) eller minskning (—).		
	Insatt.								
	<i>Smf.</i>	<i>Smf.</i>	<i>nl.</i>	<i>Smf.</i>	<i>Smf.</i>	<i>nl.</i>	<i>Smf.</i>	<i>Smf.</i>	<i>nl.</i>
Ylikiiminki — Öfverkiminge .....	24,786		01	8,602		51	+	16,133	50
Kestilä .....	64,443		50	12,649		55	+	51,793	95
Kuusamo .....	75,705		46	27,320		39	+	48,385	07
Kittilä .....	10,025		—	2,843		74	+	7,181	26
Ylivieska .....	159,453		75	50,964		89	+	108,488	86
Pulkkila .....	31,890		05	11,210		60	+	20,679	45
Vihanti .....	8,661		—	6,368		82	+	2,292	18
Pudasjärvi .....	82,954		53	26,889		34	+	56,065	19
Oulainen — Oulais .....	107,292		02	81,793		37	+	25,493	65
Alatornio — Nedertorneå .....	113,379		57	37,470		39	+	75,909	18
Kiiminki — Kiminge .....	12,945		55	5,833		68	+	7,111	87
Säräisniemi .....	43,848		20	4,974		17	+	38,874	03
Lumijoki .....	79,908		95	25,496		31	+	54,412	64
Utajärvi .....	24,365		03	2,801		13	+	21,563	90
Siikajoki .....	20,980		50	10,003		54	+	10,976	96
Turtola .....	27,505		—	2,739		83	+	24,765	17
Sievi .....	100,809		70	36,933		61	+	63,876	09
Sodankylä .....	65,529		56	6,496		81	+	59,032	75
Puolanka — Puolango .....	45,206		57	10,040		93	+	35,165	64
Kuolajärvi .....	16,650		—	5,603		34	+	11,041	66
Kemijärvi — Kemiträsk .....	123,071		—	43,618		90	+	79,452	10
Kärsämäki .....	37,999		—	4,506		97	+	33,492	03
Alavieska .....	74,358		97	32,512		88	+	41,846	09
Ristijärvi .....	22,862		10	9,592		36	+	13,269	74
Rautio .....	84,223		15	48,597		10	+	35,626	05
Hyrnsalmi .....	20,909		95	2,247		19	+	18,662	76
Taivalkoski .....	40,840		35	151		99	+	40,683	36
Pyhäjoki .....	125,224		30	53,394		16	+	71,830	14
Kuhmoniemi .....	64,823		—	63,016		18	+	1,806	82
Kolari .....	19,060		—	79		75	+	18,980	25
Reisjärvi .....	61,044		52	13,532		09	+	47,512	43
Oulunsalo — Uleåsalö .....	17,175		75	3,960		49	+	13,215	26
Temmes .....	19,233		—	3,495		91	+	15,737	09
Merijärvi .....	23,263		85	9,042		78	+	14,221	07
Saloinen .....	44,608		40	29,517		07	+	15,091	33
Pyhäntä .....	42,466		01	6,010		48	+	36,455	53
Revonlahti — Revonlaks .....	44,936		71	5,343		05	+	39,593	66
Pattijoki .....	62,137		63	9,694		23	+	52,443	40
Piippola .....	44,130		—	8,256		12	+	35,873	88
Kempele .....	20,970		—	6,151		93	+	14,818	07
Karunki .....	47,306		22	7,875		75	+	39,430	47
58 Maaseutu — Landsbygden .....	4,028,478		59	1,296,744		38	+	2,731,734	21
64 Oulun l. — Uleåborgs län .....	6,560,150		75	2,445,025		27	+	4,115,125	48

FINLANDS OFFICIELLA STATISTIK.

VII.

D.

# BANK-STATISTIK.


---

FINLANDS BANK, PRIVATBANKERNA, HYPOTEKSINRÄTTNINGARNA,  
POSTSPARBANKEN OCH SPARBANKERNA.

JULI 1917.

---

PUBLICERAD AF FINANSEXPEDITIONEN I FINLANDS SENAT.



HELSINGFORS, 1917.

FINLANDS SENATS TRYCKERI.

Tab. 1 a) Finlands Banks

1	2	3	
<b>Aktiva.</b>			
<i>Valuta för sedelutgifning:</i>			
Metallisk kassa:			
myntadt guld: finskt .....	28,511,390	—	
»   »   ryske och utländskt .....	13,590,450	02	
omyntadt guld .....	546,656	63	
guld å myntverket .....	—	—	1) 42,648,496 65
Finskt silfvermynt.....	778,911	—	
Banksedlar och kuponger i utländskt mynt .....	854,589	11	
Obligationer i utländskt mynt .....	518,350,777	86	
Kontokuranter i utlandet .....	337,933,880	08	
Växlar i utländskt mynt, i portfölj.....	6,613,116	16	2) 864,531,224 21
(Summa Fmk 907,179,720: 86).			
<i>Öfriga tillgångar:</i>			
Växlar i finskt mynt, i portfölj .....	64,596,495	17	
Hypotekslån .....	6,896,793	74	
Kassakreditiv .....	4,939,014	25	3) 76,432,303 16
Omyntadt silfver .....	5,270	14	
Silfver å myntverket .....	—	—	
Kopparmynt .....	22,632	45	
Obligationer i finskt mynt.....	5,072,816	50	
Obligationer i Tyskland .....	10,391,241	99	
Kontokuranter i Tyskland och Österrike .....	22,448,297	86	
Växlar i utländskt mynt, protesterade .....	—	—	
»   i finskt mynt, protesterade.....	—	—	
Bankfastigheter .....	3,554,444	70	
Inventarier .....	100	—	
Diverse räkningar.....	8,331	20	4) 41,503,134 84
<b>Summa aktiva Fmk</b>			<b>1,025,115,158 86</b>

Den 15 Juni

1917.

Den 15 Juli

1916.

1) Motsvarande tal utgjorde.....	42,645,233: 43	42,664,967: 88
2)   »   »   » .....	807,381,670: 61	460,647,414: 76
3)   »   »   » .....	44,896,594: 85	47,453,058: 27
4)   »   »   » .....	41,693,600: 15	41,062,892: 04

## ställning den 14 juli 1917.

4	5	6	7
<b>Passiva.</b>			
<i>Egna fonder och vinstmedel:</i>			
Grundfond .....	25,000,000	—	
Reservfond .....	62,498,044	41	
Odisponerade vinstmedel .....	17,072,057	80	<sup>1)</sup> 104,570,102 21
<i>Vid anfordran betalbara förbindelser:</i>			
Utelöpande sedlar .....	597,149,482	—	
»    postremissväxlar .....	1,485,486	36	
»    invisningar på kontoret i Petrograd .....	385,304	51	
Innestående på upp- och afskrifningsräkning:			
med statsverket .....	26,369,506	73	
med andra .....	281,396,026	41	
Kontokuranter i utlandet .....	3,603,533	60	
För statslåneannuiteter innestående .....	—	—	
Diverse räkningar .....	9,784,887	29	
På inkassoväxlar uppburet .....	365,829	75	<sup>2)</sup> 920,545,056 65
<i>Sedelutgiftningsrätt:</i>			
Valuta för sedelutgiftning 907,179,720: 86			
Därutöfver äger banken			
utgifva sedlar för .... 70,000,000: —	977,179,720: 86		
Afgår: vid anfordran be-			
talbara förbindelser .. 920,545,056: 65			
på beviljade kassakre-			
ditiv innestående .... 2,154,285: 75	922,699,342: 40		
Obegagnad sedelutgiftningsrätt.... Fmk <sup>3)</sup> 54,480,378: 46			
Summa passiva Fmk			1,025,115,158 86

Den 15 Juni  
1917.Den 15 Juli  
1916.

<sup>1)</sup> Motsvarande tal utgjorde.....	103,824,185: 06	97,462,648: 27
<sup>2)</sup> »          »          »          » .....	832,792,913: 98	494,365,684: 68
<sup>3)</sup> »          »          »          » .....	84,907,982: 30	76,155,043: 04

Tab. 1 b) Finlands Banks

1	2	3	
<b>Aktiva.</b>			
<i>Vahuta för sedelutgifning:</i>			
Metallisk kassa:			
myntadt guld: finskt .....	28,511,390	—	
»    »    rysks och utländskt .....	13,590,810	04	
omyntadt guld .....	546,656	63	
guld å myntverket .....	—	—	<sup>1)</sup> 42,648,856 67
Finskt silfvermynt .....	681,837	25	
Banksedlar och kuponger i utländskt mynt .....	784,220	90	
Obligationer i utländskt mynt .....	516,427,027	86	
Kontokuranter i utlandet .....	333,532,590	86	
Växlar i utländskt mynt, i portfölj .....	6,578,076	28	<sup>2)</sup> 858,003,753 15
(Summa Fmk 900,652,609: 82).			
<i>Öfriga tillgångar:</i>			
Växlar i finskt mynt, i portfölj .....	70,340,094	13	
Hypotekslån .....	7,336,643	74	
Kassakreditiv .....	4,912,226	96	<sup>3)</sup> 82,588,964 83
Omyntadt silfver .....	5,270	14	
Silfver å myntverket .....	—	—	
Kopparmynt .....	32,970	59	
Obligationer i finskt mynt .....	5,072,816	50	
Obligationer i Tyskland .....	10,391,241	99	
Kontokuranter i Tyskland och Österrike .....	22,448,297	86	
Växlar i utländskt mynt, protesterade .....	—	—	
»    i finskt mynt, protesterade .....	—	—	
Bankfastigheter .....	3,554,444	70	
Inventarier .....	100	—	
Diversa räkningar .....	9,498	20	<sup>4)</sup> 41,514,639 98
Summa aktiva Fmk			1,024,756,214 63

Den 30 Juni

Den 31 Juli

1917.

1916.

<sup>1)</sup> Motsvarande tal utgjorde .....	42,647,514: 09	42,662,735: 60
<sup>2)</sup> » » » .....	865,397,776: 38	438,577,443: 05
<sup>3)</sup> » » » .....	45,233,588: 48	46,111,431: 12
<sup>4)</sup> » » » .....	41,496,192: 85	41,139,144: 89

## ställning den 31 juli 1917.

4	5	6	
<b>Passiva.</b>			
<i>Egna fonder och vinstmedel:</i>			
Grundfond .....	25,000,000	—	
Reservfond .....	62,498,044	41	
Odisponerade vinstmedel .....	17,233,431	48	<sup>1)</sup> 104,781,475 89
<i>Vid anfordran betalbara förbindelser:</i>			
Utelöpande sedlar .....	600,091,698	—	
» postremissväxlar .....	1,291,694	58	
» invisningar på kontoret i Petrograd .....	277,708	66	
Innestående på upp- och afskrifningsräkning:			
med statsverket .....	3,470,939	01	
med andra .....	282,982,283	42	
Kontokuranter i utlandet .....	14,506,063	40	
För statslåneannuiteter innestående .....	—	—	
Diverse räkningar .....	16,989,903	93	
På inkassoväxlar uppuret .....	414,447	74	<sup>2)</sup> 920,024,738 74
<i>Sedelutgifningsrätt</i>			
Valuta för sedelutgifning 900,652,609: 82			
Därutöver äger banken			
utgifva sedlar för .... <u>70,000,000: —</u>			
			970,652,609: 82
Afgår: vid anfordran be-			
talbara förbindelser .. 920,024,738: 74			
på beviljade kassakre-			
ditiv innestående .... <u>2,181,073: 04</u>			922,205,811: 78
Obegagnad sedelutgifningsrätt .... Fmk <sup>3)</sup> 48,446,798: 04			
<b>Summa passiva Fmk</b>			<b>1,024,756,214 63</b>

Den 30 Juni  
1917.Den 31 Juli  
1916.

<sup>1)</sup> Motsvarande tal utgjorde .....	104,218,343: 93	97,694,143: 79
<sup>2)</sup> » » » .....	890,556,727: 87	470,796,610: 87
<sup>3)</sup> » » » .....	85,514,601: 98	76,567,461: 05

Tab. 2. Privatbankernas ställning

Debet-

1	Bankens namn.	2		3		4		5	
		K a s-							
		Finskt mynt.				Ryskt mynt.			
		Guldmynt.		Öfrigt metal- liskt mynt och sedlar.		Guldmynt.		Öfrigt metal- liskt mynt och sedlar.	
1	Föreningsbanken i Finland .....	216,510	—	28,453,645	57	28,365	96	371,397	58
2	Kansallis-Osake-Pankki .....	123,390	—	6,968,684	91	9,652	91	959,763	93
3	Nordiska Aktiebanken för handel och industri .....	186,650	—	7,032,212	68	371	25	1,728,066	33
4	Privatbanken i Helsingfors, Aktie- bolag .....	24,900	—	1,152,951	96	884	25	12,634	31
5	Wasa Aktie Bank .....	28,660	—	1,745,333	72	3,693	33	28,490	99
6	Åbo Aktiebank .....	13,540	—	1,232,743	81	5,523	43	81,434	46
7	Nylands Aktiebank .....	6,970	—	947,638	90	826	67	13,449	04
8	Suomen Kauppanpänki, Osakeyhtiö..	3,050	—	1,384,522	39	800	—	37,079	16
9	Landtmännabanken, Aktiebolag ....	3,480	—	1,561,326	16	133	33	30,145	16
10	Tampereen Osake-Pänki .....	12,360	—	1,719,228	—	64	20	39,492	38
11	Länsi-Suomen Osake-Pänki .....	9,210	—	763,255	28	40	50	2,260	89
12	Helsingfors Aktiebank.....	—	—	335,360	73	—	—	15,302	36
13	Savo-Karjalan Osake-Pänki.....	—	—	334,843	77	—	—	—	—
14	Suomen Maatalous-Osake-Pänki....	—	—	68,194	56	—	—	25	06
15	Sparbankernas Central-Aktie-Bank..	—	—	5,468	24	—	—	—	—
16	Summa Fmk	628,720	—	53,705,410	68	50,355	83	3,319,541	65
17	Juni 1917 .....	627,960	—	54,236,329	04	47,751	70	2,279,452	20
18	Juli 1916 .....	638,744	70	47,987,370	70	44,645	79	3,111,579	66

vid juli månads utgång 1917.

sidan.

6		7		8		9		10		11		12			
Utländskt mynt.				På upp- och afskrifningsräkning i Finlands Bank, på löpande räkning i andra banker.				Postremissväxlar.				Diverse.		Summa.	
Guldmynt.		Öfrigt metalliskt mynt och sedlar.						Finlands Banks.		Privatbankernas.					
20,146	06	424,338	79	41,360,398	96	5,674	05	596,985	12	20,108	85	71,497,570	94	1	
3,966	98	261,238	44	68,142,179	08	—	—	596,387	49	217,688	79	77,282,952	53	2	
1,443	—	93,709	75	54,496,878	44	1,550	—	1,474,873	44	48,305	31	65,064,060	20	3	
189	70	6,038	91	4,100,418	24	—	—	875,990	53	—	—	6,174,007	90	4	
703	46	147,783	33	18,986,707	53	—	—	299,842	06	42,536	80	21,283,751	22	5	
1,784	63	63,357	21	5,250,000	—	—	—	517,583	54	—	—	7,165,967	08	6	
102	24	45,977	22	9,239,569	27	—	—	—	—	—	—	10,254,533	34	7	
440	—	5,300	16	15,816,363	52	—	—	206,762	07	410	31	17,454,727	61	8	
243	—	23,386	50	5,861,183	56	—	—	315,921	85	—	—	7,795,819	56	9	
12	30	4,619	34	4,400,000	—	—	—	27,472	95	—	—	6,203,249	17	10	
163	50	395	68	3,847,300	—	1,367	—	391,905	78	4,550	—	5,020,448	63	11	
—	—	1,325	26	3,364,675	81	—	—	145,723	30	—	—	3,862,387	46	12	
22	80	1,889	46	45,000	—	—	—	—	—	—	—	381,756	03	13	
—	—	—	—	2,030,785	—	—	—	1,504	66	—	—	2,100,509	28	14	
—	—	—	—	7,292,424	48	—	—	142,866	17	—	—	7,440,758	89	15	
29,217	67	1,079,360	05	244,233,883	89	8,591	05	5,598,818	96	333,600	06	308,982,499	84	16	
26,797	21	1,983,497	09	232,565,795	19	546,159	64	7,843,146	49	230,301	87	300,387,190	43	17	
41,104	55	683,079	81	106,832,181	46	205,058	30	4,973,840	14	934,790	33	165,452,395	44	18	

Tab. 2. (Forts.). Privatbankernas ställ-  
Debet-

Bankens namn.		13		14		15		16	
		Utländska korrespon- denter.		Utländska växlar.		Inhemska växlar.		Lån.	
1	Föreningsbanken i Finland .....	25,747,403	78	173,455	—	25,577,807	41	152,912,753	35
2	Kansallis-Osake-Pankki .....	45,943,904	80	212,983	77	59,423,683	05	95,595,986	35
3	Nordiska Aktiebanken för handel och industri .....	33,980,714	44	900,797	45	28,403,620	65	118,421,655	04
4	Privatbanken i Helsingfors, Aktie- bolag .....	5,455,479	93	40,067	97	1,975,360	01	60,847,918	31
5	Wasa Aktie Bank .....	2,218,052	84	99,658	79	8,037,601	98	48,743,189	51
6	Åbo Aktiebank .....	3,157,599	67	38,200	26	4,352,704	60	29,563,653	08
7	Nylands Aktiebank .....	374,774	97	6,878	16	4,303,400	79	31,646,977	23
8	Suomen Kauppapankki, Osakeyhtiö..	516,068	67	810	—	4,491,532	32	23,450,725	—
9	Landtmannabanken, Aktiebolag ....	2,465,814	05	12,649	87	3,287,043	38	27,474,439	02
10	Tampereen Osake-Pankki .....	476,674	08	48,766	67	7,143,922	13	11,236,512	79
11	Länsi-Suomen Osake-Pankki.....	62,755	56	—	—	5,547,293	66	14,597,316	—
12	Helsingfors Aktiebank .....	285,485	60	—	—	1,209,511	06	18,548,060	68
13	Savo-Karjalan Osake-Pankki.....	—	—	—	—	3,355,232	67	4,185,521	90
14	Suomen Maatalous-Osake-Pankki....	—	—	—	—	167,186	80	1,400,300	—
15	Sparbankernas Central-Aktie-Bank..	—	—	—	—	—	—	8,199,304	95
16	Summa Fmk	120,684,728	39	1,534,267	94	157,275,900	51	646,824,313	21
17	Juni 1917.....	120,753,538	08	935,728	06	136,194,946	27	615,639,146	24
18	Juli 1916 .....	58,285,262	21	1,646,465	44	133,585,465	34	394,120,400	71

ning vid juli månads utgång 1917.

sidan.

17		18		19		20		21		22		
Kassakreditiv.		Inhemska korrespondenter.		O b l i g a t i o n e r .								
				I utländskt mynt.				I finskt mynt.				Aktier.
30,851,324	80	70,430,180	47	15,965,927	24	30,489,600	63	3,142,717	94	4,311,967	37	1
57,230,601	62	97,822,304	26	44,318,086	81	7,329,980	37	5,679,636	36	777,509	69	2
21,671,497	75	83,907,518	30	32,464,646	05	29,645,587	90	860,633	—	780,975	79	3
5,299,141	19	14,645,522	—	16,576,886	11	13,017,558	89	8,018,283	24	494,198	04	4
7,530,584	04	6,055,843	88	4,838,083	21	16,056,018	—	1,232,651	93	146,700	92	5
5,409,037	57	14,465,510	70	—	—	4,630,775	—	49,140	—	385,554	74	6
5,337,307	73	10,247,293	26	1,866,338	—	1,168,102	—	500,850	75	325,831	74	7
10,553,400	41	3,449,419	93	882,528	05	1,000,000	—	166,040	—	23,000	—	8
3,269,224	15	2,022,794	86	1,678,165	—	2,049,255	—	101,000	—	536,973	71	9
5,382,439	62	6,469,270	41	2,143,978	90	594,015	—	—	—	207,302	53	10
5,184,223	77	2,311,702	65	587,891	—	2,121,778	02	7,488	—	273,681	80	11
2,012,659	20	5,054,413	04	—	—	3,838,205	72	—	—	332,953	02	12
2,335,211	20	958,850	07	—	—	403,000	—	754	—	—	—	13
118,678	73	—	—	—	—	—	—	—	—	—	—	14
—	—	160,112	33	5,648,780	74	3,335,525	—	—	—	98,000	—	15
162,185,331	78	318,000,736	16	126,971,311	11	115,679,401	58	19,759,195	22	8,694,649	35	16
164,907,015	65	306,851,065	58	132,719,773	44	92,004,593	58	19,734,849	22	7,790,833	52	17
128,281,292	09	150,029,746	24	44,436,234	54	89,554,182	58	14,711,171	63	3,156,796	12	18

Tab. 2. (Forts.). Privatbankernas ställ-  
Debet-

Bankens namn.	23		24		25		26	
	Afböningar.		Öfriga omkostnader.		Räntor.		Fastig- För bankändamål.	
1 Föreningsbanken i Finland .....	850,607	29	384,259	69	7,256,805	67	6,554,172	52
2 Kansallis-Osake-Pankki .....	890,540	18	430,166	23	6,242,903	40	8,154,508	82
3 Nordiska Aktiebanken för handel och industri .....	837,429	42	417,723	93	5,609,781	30	5,500,000	—
4 Privatbanken i Helsingfors, Aktiebolag .....	107,098	75	76,248	87	2,204,651	23	1,000,000	—
5 Wasa Aktie-Bank .....	299,961	59	147,233	34	1,812,887	37	2,567,900	—
6 Åbo Aktiebank .....	119,422	44	61,830	59	1,401,236	54	3,232,495	06
7 Nylands Aktiebank .....	96,435	95	39,315	59	1,488,873	19	1,000,000	—
8 Suomen Kauppapankki, Osakeyhtiö..	181,359	73	71,381	19	970,403	50	—	—
9 Landtmannabanken, Aktiebolag ....	148,126	77	63,352	41	1,084,737	87	351,900	—
10 Tampereen Osake-Pankki .....	87,354	38	31,834	15	812,131	70	1,059,454	42
11 Länsi-Suomen Osake-Pankki.....	61,560	64	44,439	49	548,239	61	222,374	04
12 Helsingfors Aktiebank.....	59,853	15	53,934	55	—	—	900,000	—
13 Savo-Karjalan Osake-Pankki .....	66,920	41	72,486	95	32,917	81	178,600	—
14 Suomen Maatalous-Osake-Pankki ...	7,917	14	51,121	73	60	15	—	—
15 Sparbankernas Central-Aktie-Bank..	14,438	50	16,105	35	345,422	05	—	—
16 Summa Fmk	3,829,026	34	1,961,434	06	29,811,051	39	30,721,404	86
17 Juli 1917 .....	3,227,784	79	1,668,027	16	26,544,824	68	28,986,970	50
18 Juni 1916 .....	2,962,461	74	1,297,081	09	24,433,925	97	24,331,628	97

<sup>1)</sup> Häraf Smk 50,011:20 organisationskostnader.

## ning vid juli månads utgång 1917.

## sidan.

27		28		29		30		31		32		
heter.		Inventarier.		Diverse räkningar.		Hypoteksafdelningen.		Totala debetsidan.		På kassakreditiven beviljadt belopp.		
Öfriga.												
—	—	97,626	43	4,066,172	29	7,317,765	04	457,628,117	86	44,484,650	—	1
286,427	86	94,475	76	2,199,464	19	—	—	509,916,116	05	84,982,128	76	2
—	—	80,000	—	1,119,913	17	3,876,975	99	433,543,530	38	34,480,437	50	3
—	—	10,000	—	103,578	05	—	—	136,046,000	49	7,865,900	—	4
—	—	42,435	—	518,406	25	—	—	121,630,959	87	10,294,316	—	5
68,778	37	25,371	55	11,527,370	16	—	—	85,654,647	41	7,365,150	—	6
17,400	—	30,000	—	195,645	84	—	—	68,899,958	54	7,770,690	—	7
—	—	12,564	—	225,853	23	—	—	63,449,813	64	14,642,200	—	8
—	—	51,016	75	709,489	88	—	—	53,101,802	28	5,135,330	42	9
—	—	42,459	50	164,429	41	—	—	42,103,794	86	8,953,800	—	10
—	—	54,890	65	189,473	90	—	—	36,835,557	42	7,591,000	—	11
—	—	10,000	—	1,344,736	24	—	—	37,512,199	72	2,899,350	—	12
—	—	47,096	28	192,579	32	—	—	12,210,926	64	2,932,000	—	13
—	—	27,736	85	19,289	91	—	—	3,892,800	59	167,600	—	14
—	—	6,545	50	200,000	—	—	—	25,464,993	31	—	—	15
372,606	23	632,218	27	22,776,401	84	11,194,741	03	2,087,891,219	06	239,564,552	68	16
372,606	23	590,091	77	21,018,117	78	11,206,247	90	1,991,533,350	88	237,613,811	27	17
1,364,363	71	584,827	85	12,450,539	54	5,093,761	93	1,255,778,003	14	181,041,252	85	18

Tab. 2. (Forts.). Privatbankernas ställ-  
Kredit-

	1	2	3	4
	Bankens namn.	Aktiekapital.	Reservfonder.	Pensionsfond.
1	Föreningsbanken i Finland .....	36,000,000 —	22,132,750 —	1,173,309 73
2	Kansallis-Osake-Pankki .....	17,000,000 —	21,523,760 —	755,106 54
3	Nordiska Aktiebanken för handel och industri .....	25,000,000 —	20,072,000 —	1,290,319 39
4	Privatbanken i Helsingfors, Aktie- bolag .....	10,000,000 —	12,600,000 —	283,364 57
5	Wasa Aktie Bank .....	7,500,000 —	7,000,000 —	341,327 07
6	Åbo Aktiebank .....	8,000,000 —	6,000,000 —	— —
7	Nylands Aktiebank .....	6,000,000 —	5,875,000 —	120,000 —
8	Suomen Kauppanpankki, Osakeyhtiö..	5,729,783 —	1,040,461 94	— —
9	Landtmannabanken, Aktiebolag ....	5,568,020 —	500,000 —	— —
10	Tampereen Osake-Pankki .....	4,500,000 —	1,475,000 —	150,000 —
11	Länsi-Suomen Osake-Pankki.....	5,000,000 —	791,299 —	— —
12	Helsingfors Aktiebank .....	6,000,000 —	2,100,000 —	— —
13	Savo-Karjalan Osake-Pankki.....	4,086,755 —	— —	— —
14	Suomen Maatalous-Osake-Pankki ...	3,388,525 28	— —	— —
15	Sparbankernas Central-Aktie-Bank ..	1,800,000 —	140,000 —	— —
16	Summa Fmk	145,573,083 28	101,250,270 94	4,113,427 30
17	Juni 1917 .....	143,881,835 14	95,020,460 02	4,119,393 97
18	Juli 1916 .....	101,340,620 —	64,501,916 74	3,645,640 88

ning vid juli månads utgång 1917.

sidan.

5		6		7		8		9		
Odisponerade vinstmedel.		Depositions- räkning.		Sparkasseräk- ning.		Löpande räkning.		Postremissväxlar.		
1,970,674	63	272,740,416	71	—	—	62,900,553	72	5,056,353	17	1
1,426,355	76	287,381,621	24	31,851,679	91	63,383,755	56	10,889,040	36	2
423,618	70	241,114,067	84	9,612,635	43	60,662,082	91	6,222,683	76	3
1,236,166	59	40,319,394	81	31,942,931	97	14,216,606	15	627,631	84	4
288,190	38	69,928,858	07	10,587,165	19	12,379,436	06	1,172,350	04	5
493,649	92	40,682,773	05	9,796,248	58	6,407,804	12	717,649	06	6
298,631	97	32,222,375	97	9,841,782	01	5,995,511	99	331,181	22	7
104,438	74	33,103,765	05	3,478,696	38	11,394,079	78	602,993	81	8
48,635	66	32,143,522	34	6,554,533	49	5,463,858	98	528,745	41	9
115,971	11	26,070,654	71	2,310,159	36	3,252,905	02	714,847	51	10
134,061	27	25,236,806	09	378,051	84	3,358,483	33	484,867	80	11
110,264	27	17,293,429	65	3,961,975	64	4,852,142	92	228,701	14	12
—	—	4,000,387	32	128,328	03	2,594,100	57	538,809	77	13
—	—	379,981	08	—	—	59,169	35	54,376	12	14
20,964	44	20,284,498	78	—	—	162,639	08	142,498	50	15
6,671,623	44	1,142,902,552	71	120,444,187	83	257,083,129	54	28,312,729	51	16
6,672,007	09	1,092,630,809	51	117,276,822	15	243,142,099	—	30,732,076	17	17
5,615,467	78	717,465,650	96	73,302,992	65	137,662,906	78	16,835,045	98	18

Tab. 2. (Forts.). Privatbankernas ställ-  
Kredit-

Bankens namn.	10		11		12	
	Korrespondenter.				Rediskonterade växlar.	
	Utländska.		Inhemska.			
1 Föreningsbanken i Finland .....	21,228,269	21	22,759,746	78	—	—
2 Kansallis-Osake-Pankki .....	5,227,624	40	22,414,459	51	—	—
3 Nordiska Aktiebanken för handel och in- dustri .....	20,717,185	86	31,862,434	24	—	—
4 Privatbanken i Helsingfors, Aktiebolag ..	15,447,955	54	5,734,930	74	—	—
5 Wasa Aktie Bank .....	1,612,731	74	7,582,327	93	—	—
6 Åbo Aktiebank .....	1,288,615	50	6,984,144	47	—	—
7 Nylands Aktiebank .....	3,409	61	6,216,250	—	—	—
8 Suomen Kauppapankki, Osakeyhtiö .....	518,507	85	5,868,509	72	—	—
9 Landtmannabanken, Aktiebolag .....	159,181	09	682,515	04	—	—
10 Tampereen Osake-Pankki .....	15,240	33	1,803,252	71	—	—
11 Länsi-Suomen Osake-Pankki .....	3,939	70	673,963	46	—	—
12 Helsingfors Aktiebank .....	1,241,576	86	367,869	33	—	—
13 Savo-Karjalan Osake-Pankki .....	1,759	97	535,373	04	—	—
14 Suomen Maatalous-Osake-Pankki .....	—	—	—	—	—	—
15 Sparbankernas Central-Aktie-Bank .....	—	—	1,631,228	87	—	—
16 Summa Fmk	67,465,997	66	114,617,005	84	—	—
17 Juni 1917 .....	55,910,347	80	112,479,568	23	—	—
18 Juli 1916 .....	35,760,097	10	43,124,090	02	—	—

<sup>1)</sup> Häraf Fmk 11,420,971: 03 å Hypoteksafdelningens räkning.

<sup>2)</sup> Häraf Fmk 1,000,000: — byggnadsfonden

## ning vid juli månads utgång 1917.

sidan.

13		14		15		16		17		18		19		
L & n.				Uttagna dividender.	Räntor och provisioner.	Diverse räk- ningar.	På inkasso- växlar upp- buret.	Totala kredit- sidan.						
Mot bank- fastigheter.		Öfriga.												
—	—	85,136	46	46,577	84	10,265,333	96	803,977	07	465,018	58	457,628,117	86	1
—	—	—	—	26,321	—	8,851,223	78	37,935,385	41	1,249,782	58	509,916,116	05	2
—	—	—	—	129,347	20	9,554,976	62	5,780,914	92	1,601,263	51	433,543,530	38	3
—	—	—	—	13,479	60	3,539,976	25	78,767	33	4,795	10	136,046,000	49	4
—	—	—	—	4,607	—	2,970,692	32	189,963	68	73,310	39	121,630,959	87	5
185,000	—	—	—	5,777	20	2,107,896	12	2,971,915	55	13,173	84	85,654,647	41	6
—	—	—	—	13,978	49	1,904,934	45	73,906	46	2,996	37	68,899,958	54	7
—	—	—	—	25,228	75	1,480,727	32	88,854	98	13,766	32	63,449,813	64	8
—	—	—	—	16,215	18	1,374,004	23	40,592	95	21,977	91	53,101,802	23	9
62,480	04	—	—	3,837	—	1,201,952	53	416,543	07	10,951	47	42,103,794	86	10
—	—	—	—	22,651	98	732,478	31	1,688	72	17,265	92	36,835,557	42	11
173,996	68	—	—	1,895	43	250,444	70	922,750	26	7,152	84	37,512,199	72	12
—	—	—	—	—	—	194,331	53	123,191	14	7,890	27	12,210,926	64	13
—	—	—	—	—	—	10,748	62	—	14	—	—	3,892,800	59	14
—	—	—	—	15,649	32	563,234	34	704,279	98	—	—	25,464,993	31	15
421,476	72	85,136	46	325,565	99	45,002,955	08	50,132,731	66	3,489,345	10	2,087,891,219	06	16
677,336	79	85,136	46	350,484	44	38,073,834	44	48,059,334	72	2,421,804	95	1,991,533,350	88	17
317,334	18	868,444	63	252,563	33	36,613,006	89	16,518,774	80	1,953,450	42	1,255,778,003	14	18

Tab. 3. Privatbankernas protesterade växlar samt på juli må-

1 Bankens namn.	2 3 4 5 6 7 8 9 Protesterade växlar.											
	Inhemskä.						Utländska.					
	Under månaden protesterade.			Vid månadens utgång kvarlägo obetalade.			Under månaden protesterade.			Vid månadens utgång kvarlägo obetalade.		
	St.	Smc.		St.	Smc.		St.	Smc.		St.	Smc.	
Föreningsbanken i Finland ...	2	1,200	—	35	9,785	14	—	—	—	—	—	—
Kansallis-Osake-Pankki .....	22	46,580	70	32	62,149	95	—	—	—	—	—	—
Nordiska Aktiebanken för handel och industri.....	2	650	—	30	7,365	60	—	—	—	—	—	—
Privatbanken i Helsingfors, Aktiebolag .....	—	—	—	1	125	—	—	—	—	—	—	—
Wasa Aktie Bank.....	1	1,200	—	12	2,298	01	1	9,880	18	1	9,880	18
Abo Aktiebank .....	—	—	—	8	2,280	91	—	—	—	—	—	—
Nylands Aktiebank .....	—	—	—	11	7,643	63	—	—	—	—	—	—
Suomen Kauppapankki, Osakeyhtiö .....	—	—	—	—	—	—	—	—	—	—	—	—
Landtmannabanken, Aktiebolag .....	—	—	—	3	190	78	—	—	—	—	—	—
Tampereen Osake-Pankki ....	8	7,150	—	2	1,550	—	—	—	—	—	—	—
Länsi-Suomen Osake-Pankki ..	2	4,810	—	2	711	24	—	—	—	—	—	—
Helsingfors Aktiebank.....	—	—	—	—	—	—	—	—	—	—	—	—
Savo-Karjalan Osake-Pankki ..	—	—	—	—	—	—	—	—	—	—	—	—
Suom. Maatalous-Osake-Pankki	—	—	—	—	—	—	—	—	—	—	—	—
Sparbankernas Central-Aktie-Bank .....	—	—	—	—	—	—	—	—	—	—	—	—
Summa	37	61,590	70	136	94,100	26	1	9,880	18	1	9,880	18
Juni 1917 .....	33	40,684	52	135	100,811	66	—	—	—	—	—	—
Juli 1916 .....	49	55,961	45	524	799,524	85	—	—	—	21	264,362	39

lagsökning och konkurs beroende fordringar under  
nad år 1917.

Bankens namn.	10	11	12	13	14	15	16	17			
	På lagsökning och konkurs beroende.										
	Växlar.					Öfriga fordringar.					
	Under månaden blifvit föremål för åtgärd.		Vid månadens ut- gång ännu oregle- rade.			Under månaden blifvit föremål för åtgärd.		Vid månadens ut- gång ännu oregle- rade.			
St.	Fmf.	St.	Fmf.	St.	Fmf.	St.	Fmf.	St.			
Föreningsbanken i Finland ...	2	375	—	35	9,785	—	—	—	2	150,000	—
Kansallis-Osake-Pankki .....	—	—	—	21	73,089	87	—	—	12	125,558	31
Nordiska Aktiebanken för han- del och industri .....	—	—	—	27	6,265	60	—	—	2	19,531	71
Privatbanken i Helsingfors, Aktiebolag .....	—	—	—	1	125	—	—	—	—	—	—
Wasa Aktie Bank .....	—	—	—	11	2,125	59	—	—	—	—	—
Åbo Aktiebank .....	—	—	—	8	2,280	91	—	—	1	2,733	33
Nylands Aktiebank .....	—	—	—	11	7,643	63	—	—	—	—	—
Suomen Kauppapankki, Osake- yhtiö .....	1	200	—	1	200	—	—	—	—	—	—
Landtmannabanken, Aktiebolag	—	—	—	3	190	78	—	—	1	9,996	96
Tampereen Osake-Pankki ....	—	—	—	—	—	—	—	—	—	—	—
Länsi-Suomen Osake-Pankki..	—	—	—	2	711	24	—	—	1	20,000	—
Helsingfors Aktiebank .....	—	—	—	—	—	—	—	—	—	—	—
Savo-Karjalan Osake-Pankki ..	—	—	—	—	—	—	—	—	—	—	—
Suom. Maatalous-Osake-Pankki	—	—	—	—	—	—	—	—	—	—	—
Sparbankernas Central-Aktie- Bank .....	—	—	—	—	—	—	—	—	—	—	—
<b>Summa</b>	<b>3</b>	<b>575</b>	<b>—</b>	<b>120</b>	<b>102,417</b>	<b>62</b>	<b>—</b>	<b>—</b>	<b>19</b>	<b>327,820</b>	<b>31</b>
Juli 1917 .....	4	1,543	71	118	102,087	63	1	20,000	20	329,020	98
Juni 1916 .....	4	2,051	45	498	870,360	92	1	8,000	39	1,291,238	07

Tab. 4. Hypoteksinrättningarnas ställning vid juli månads utgång 1917.  
Debet sidan.

1	2	3	4	5	6	7	8	9
Inrättningens namn.	Kassa.	Utländska korrespondenter.	Lån.	Inhemska korrespondenter.	Obligationer.	Aktier.	Bankers depositionsbevis.	Kuponger.
Finlands Hypoteksförening <sup>1)</sup>	—	—	—	—	—	—	—	—
Aktiebolaget Städernas i Finland	333,435	1,553,995	83,424,398	1,368,319	4,576,500	10,000	3,506,322	—
Fastighetsbanken i Finland, Aktiebolag	19,479	104,126	56,811,364	346,684	—	5,000	30,000	—
Centrallånekassan för Finlands stads- och landskommuner, Aktiebolag	77	—	8,795,911	—	—	—	20,000	—
Landsfastighetsbanken, Aktiebolag	—	—	3,802,397	1,151,367	—	—	—	—
Föreningsbanken i Finland, Hypoteksafdelning	—	192,863	25,098,655	—	7,070,795	56	—	—
Nordiska Aktiebanken för handel och industri, Hypoteksafdelning	—	—	21,359,535	81	—	—	—	—
Kansallis-Osake-Pankki, Hypoteksafdelning	—	—	5,577,804	31	—	—	—	—
Summa Fmk	352,992	1,850,985	204,870,067	2,866,371	11,647,295	15,000	3,556,322	—
Juni 1917 <sup>2)</sup>	878,151	2,217,954	278,251,687	1,503,724	12,714,149	1,030,000	7,213,322	—
Juli 1916	65,331	935,398	162,595,773	2,660,241	588,500	15,000	2,148,322	—

<sup>1)</sup> Uppgift öfver Finlands Hypoteksförenings ställning afgifves endast halfårsvis.

<sup>2)</sup> I juni månads summor ingår jämväl uppgift öfver Finlands Hypoteksförenings ställning.

Tab. 4. (Forts.). Hypoteksinrättningarnas ställning vid juli månads utgång 1917.  
Debet sidan.

Inrättningens namn.	10	11	12	13	14	15	16	17	18
	Aflöningur.	Öfriga omkostnader.	Räntor & obligationslån.	Räntor & öfriga lån.	Obligationslånkostnader.	Fastigheter.	Inventarier.	Diverse räkningar.	Summa.
Finlands Hypoteksförening <sup>1)</sup>	—	—	—	—	—	—	—	—	—
Aktiebolaget Städernas i Finland Hypotekskassa.....	33,005 46	35,761 62	2,083,108 77	—	1,366,389 38	—	5,000 —	2,740,985 59	101,037,222 33
Fastighetsbanken i Finland, Aktiebolag .....	20,348 —	37,905 33	303,588 74	—	322,453 77	250,000 —	1,240 —	204,675 65	58,456,866 57
Centrallånecassan för Finlands stads- och landskommuner, Aktiebolag .....	5,249 03	5,385 91	88,478 83	2,542 32	—	—	1,000 —	391 01	8,919,035 51
Landfastighetsbanken, Aktiebolag .....	4,158 26	10,068 02	—	—	82,627 90	—	—	—	5,050,619 59
Föreningsbanken i Finland, Hypoteksaafdelning .....	—	7,082 12	—	—	615,372 98	—	—	462,001 41	33,446,720 68
Nordiska Aktiebanken för handel och industri, Hypoteksaafdelning.....	—	—	—	—	—	—	—	957,243 54	22,316,779 35
Kansallis-Osake-Pankki, Hypoteksaafdelning.....	—	18,857 80	—	—	—	—	—	11,420,971 03	17,017,633 14
Summa Fmk	62,760 75	115,010 80	2,475,175 84	2,542 32	2,386,844 03	250,000 —	7,240 —	15,786,268 23	246,244,877 17
Juni 1917 <sup>2)</sup> .....	107,851 80	129,607 43	2,159,302 43	2,542 32	2,563,986 47	1,050,000 —	17,240 —	16,823,028 84	326,662,549 86
Juli 1916 .....	47,542 61	38,065 20	1,495,785 94	49,341 86	1,807,321 49	250,000 —	8,033 90	5,041,526 40	177,746,183 69

<sup>1)</sup> Uppgift öfver Finlands Hypoteksförenings ställning afgifves endast halfårsvis.

<sup>2)</sup> I juni månads summor ingår jämväl uppgift öfver Finlands Hypoteksförenings ställning.

Tab. 4. (Forts.) Hypoteksinrättningarnas ställning vid juli månads utgång 1917.

Kredit sidan.

1	2	3	4	5	6	7
Inrättningens namn.	Aktiekapital.	Reservfonder.	Pensionsfond.	Odisponerade vinstandel.	Utlöpande obligationer.	Lån.
Finlands Hypoteksförening .....	—	—	—	—	—	—
Aktiebolaget Städernas i Finland Hypotekskassa .....	7,000,000	1,780,219	29,752	441,931	80,959,500	2,256,339
Fastighetsbanken i Finland, Aktiebolag .....	5,000,000	1,360,000	—	68,942	42,250,500	—
Centrallånekassan för Finlands stads- och landkommuner, Aktiebolag ..	1,330,000	92,388	—	48,375	7,263,500	—
Landfastighetsbanken, Aktiebolag ..	2,000,000	—	—	—	2,000,000	—
Föreningsbanken i Finland, Hypoteksförmedling .....	—	280,985	—	—	24,868,082	—
Nordiska Aktiebanken för handel och industri, Hypoteksförmedling .....	—	—	—	—	18,025,500	—
Kansallis-Osake-Pankki, Hypoteksförmedling .....	—	—	—	—	16,835,000	—
Summa Fmk	15,330,000	3,513,593	29,752	559,248	192,202,032	2,256,339
Juni 1917 <sup>1)</sup> .....	15,330,000	8,462,140	298,028	559,248	263,310,456	6,696,242
Juli 1916 .....	13,325,000	3,212,023	25,288	692,763	128,414,610	1,396,988

<sup>1)</sup> Uppgift öfver Finlands Hypoteksförenings ställning afgifves endast halfårsvis.

<sup>2)</sup> I juni månads summor ingår jämväl uppgift öfver Finlands Hypoteksförenings ställning.

Tab. 4. (Forts.). Hypoteksinrättningarnas ställning vid juli månads utgång 1917.

Kredit sidan.

Inrättnings namn.	8	9	10	11	12	13
	Depositiomer.	Outtagna dividender.	Annikater.	Diverse räkningar.	Bankens räkning.	Summa.
Finlands Hypoteksförening <sup>1)</sup> .....	—	—	—	—	—	—
Aktiebolaget Städernas i Finland Hypotekskassa	—	1,150	2,582,886	41	—	101,087,222
Fastighetsbanken i Finland, Aktiebolag .....	6,695,369	1,301	607,972	45	—	58,456,866
Centrallånekassan för Finlands stads- och landskommuner, Aktiebolag.....	—	2,850	—	—	—	—
Landsfastighetsbanken, Aktiebolag.....	—	—	—	181,921	85	8,919,085
Föreningsbanken i Finland, Hypoteksafdelning..	—	—	—	1,050,619	59	5,050,619
Nordiska Aktiebanken för handel och industri, Hypoteksafdelning.....	—	—	—	979,988	31	33,446,720
Kansallis-Osake-Pankki, Hypoteksafdelning . . .	—	—	—	414,303	36	22,316,779
Summa Fmk	6,695,369	5,301	3,190,858	86	11,194,741	246,244,877
Juni 1917 <sup>2)</sup> .....	6,568,364	5,751	3,845,869	27	10,380,201	326,662,549
Juli 1916 .....	4,521,144	14,284	2,581,829	69	8,468,488	177,746,188

<sup>1)</sup> Uppgift öfver Finlands Hypoteksförenings ställning afgifves endast halfårsvis.  
<sup>2)</sup> I juni månads summor ingår jämväl uppgift öfver Finlands Hypoteksförenings ställning.

Tab. 5. Postsparbankens rörelse under juli månad år 1917.

1	2		3		4		5		6		7		8		9
	Motböcker.		Dödade.		Antal.		Kapital.		Uttagningar.		Antal.		Ökning (+) eller minskning (-).		
	Utgifna nya.														
1917 juli:															
Städer .....	696		334		3,236		523,861		1,212	237,482	73	2,024		286,378	27
Landsbygd .....	1,271		389		5,141		887,739		1,210	272,661	71	3,931		615,077	29
Hela landet	1,969		723		8,377		1,411,600		2,422	510,144	44	5,955		901,455	56
1917 januari—juli .....	15,266		5,103		70,877		8,633,152		17,136	2,735,739	83	53,741		5,897,412	17
1916 juli .....	1,804		556		7,220		958,532		1,862	263,444	06	5,358		690,087	94
1916 januari—juli .....	12,899		5,159		54,396		5,252,847		15,781	1,884,956	20	38,615		3,367,890	80
Från början af bankens verksamhet år 1887 till juli månads utgång 1917 .....	375,633		279,932		1,514,499		82,114,867		53	60,741,437	66	984,987		21,373,439	87

1) Här i ingå upplupna olyftade räntor från åren 1887—1916.

FINLANDS OFFICIELLA STATISTIK.

VII.

D.

# BANK-STATISTIK.

---

FINLANDS BANK, PRIVATBANKERNA, HYPOTEKSINRÄTTNINGARNA,  
POSTSPARBANKEN OCH SPARBANKERNA.

AUGUSTI 1917.

---

PUBLICERAD AF FINANSEXPEDITIONEN I FINLANDS SENAT.

---



7 HELSINGFORS, 1917.  
FINLANDS SENATS TRYCKERI.

Tab. 1 a) Finlands Banks

1	2	3	
<b>Aktiva.</b>			
<i>Valuta för sedelutgifning:</i>			
Metallisk kassa:			
myntadt guld: finskt .....	28,511,390	—	
»   »   ryskskt och utländskt .....	13,590,863	39	
omyntadt guld .....	546,656	63	
guld å myntverket .....	—	—	1) 42,648,910 02
Finskt silfvermynt .....	576,792	75	
Banksedlar och kuponger i utländskt mynt .....	855,848	32	
Obligationer i utländskt mynt .....	516,452,977	26	
Kontokuranter i utlandet .....	378,811,051	79	
Växlar i utländskt mynt, i portfölj .....	6,580,721	34	2) 903,277,391 46
(Summa Fmk 945,926,301: 48).			
<i>Öfriga tillgångar:</i>			
Växlar i finskt mynt, i portfölj .....	79,811,985	27	
Hypotekslån .....	6,554,643	74	
Kassakreditiv .....	4,853,187	—	3) 91,219,816 01
Omyntadt silfver .....	5,270	14	
Silfver å myntverket .....	—	—	
Kopparmynt .....	37,350	59	
Obligationer i finskt mynt .....	6,057,816	50	
Obligationer i Tyskland .....	10,391,241	99	
Kontokuranter i Tyskland och Österrike .....	22,448,297	86	
Växlar i utländskt mynt, protesterade .....	—	—	
»   i finskt mynt, protesterade .....	—	—	
Bankfastigheter .....	3,554,444	70	
Inventarier .....	100	—	
Diverse räkningar .....	6,237	20	4) 42,500,758 98
<b>Summa aktiva Fmk</b>			<b>1,079,646,876 47</b>

Den 14 Juli  
1917.Den 15 Augusti  
1916.

1) Motsvarande tal utgjorde .....	42,648,496: 65	42,662,835: 60
2)   »   »   »   » .....	864,531,224: 21	462,370,035: 53
3)   »   »   »   » .....	76,432,303: 16	44,574,814: 48
4)   »   »   »   » .....	41,503,134: 84	41,076,015: 51

## ställning den 15 augusti 1917.

4	5	6	
<b>Passiva.</b>			
<i>Egna fonder och vinstmedel:</i>			
Grundfond .....	25,000,000	—	
Reservfond .....	62,498,044	41	
Odisponerade vinstmedel .....	21,292,323	37	<sup>1)</sup> 108,790,367 78
<i>Vid anfordran betalbara förbindelser:</i>			
Utelöpande sedlar .....	605,210,076	—	
» postremissväxlar .....	2,119,554	53	
» invisningar på kontoret i Petrograd .....	238,331	01	
Innestående på upp- och afskrifningsräkning:			
med statsverket .....	12,012,876	21	
med andra .....	303,435,908	02	
Kontokuranter i utlandet .....	33,364,745	73	
För statslåneannuiteter inestående .....	—	—	
Diverse räkningar .....	14,199,421	25	
På inkassoväxlar uppburet .....	275,595	94	<sup>2)</sup> 970,856,508 69
<i>Sedelutgifningsrätt:</i>			
Valuta för sedelutgivning . 945,926,301: 48			
Därutöver äger banken			
utgifva sedlar för .... 70,000,000: —			
1,015,926,301: 48			
Afgår: vid anfordran be-			
talbara förbindelser .. 970,856,508: 69			
på beviljade kassakre-			
ditiv inestående .... 2,240,113: —			
973,096,621: 69			
Obegagnad sedelutgifningsrätt.... Fmk <sup>3)</sup> 42,829,679: 79			
<b>Summa passiva Fmk</b>			<b>1,079,646,876 47</b>

Den 14 Juli  
1917.Den 15 Augusti  
1916.

<sup>1)</sup> Motsvarande tal utgjorde .....	104,570,102: 21	100,541,337: 79
<sup>2)</sup> »       »       » .....	920,545,056: 65	490,142,363: 33
<sup>3)</sup> »       »       » .....	54,430,378: 46	78,841,753: 49

Tab. 1 b) Finlands Banks

1	2	3	
<b>Aktiva.</b>			
<i>Valuta för sedelutgifning:</i>			
Metallisk kassa:			
myntadt guld: finskt .....	28,511,390	—	
»    »    ryskt och utländskt .....	13,591,096	71	
omyntadt guld .....	546,656	63	
guld å myntverket .....	—	—	1) 42,649,143 34
Finskt silfvermynt .....	473,478	25	
Banksedlar och kuponger i utländskt mynt .....	1,242,852	03	
Obligationer i utländskt mynt .....	516,451,057	26	
Kontokuranter i utlandet .....	398,000,927	53	
Växlar i utländskt mynt, i portfölj .....	419,434	15	2) 916,587,749 22
(Summa Fmk 959,236,892: 56).			
<i>Öfriga tillgångar:</i>			
Växlar i finskt mynt, i portfölj .....	84,434,996	13	
Hypotekslån .....	6,882,993	74	
Kassakreditiv .....	5,203,310	23	3) 96,521,300 10
Omyntadt silfver .....	5,270	14	
Silfver å myntverket .....	—	—	
Kopparmynt .....	47,606	12	
Obligationer i finskt mynt .....	6,047,916	50	
Obligationer i Tyskland .....	10,391,241	99	
Kontokuranter i Tyskland och Österrike .....	22,448,297	86	
Växlar i utländskt mynt, protesterade .....	—	—	
»    i finskt mynt, protesterade .....	—	—	
Bankfastigheter .....	3,554,444	70	
Inventarier .....	100	—	
Diverse räkningar .....	2,897	20	4) 42,497,774 51
Summa aktiva Fmk			1,098,255,967 17

Den 31 Juli

1917.

Den 31 Augusti

1916.

1) Motsvarande tal utgjorde .....	42,648,856: 67	42,660,464: 44
2)   »   »   » .....	858,003,753: 15	499,413,665: 69
3)   »   »   » .....	82,588,964: 83	43,623,261: 59
4)   »   »   » .....	41,514,639: 98	41,078,704: 07

## ställning den 31 augusti 1917.

4	5	6	7
<b>Passiva.</b>			
<i>Egna fonder och vinstmedel:</i>			
Grundfond .....	25,000,000	—	
Reservfond .....	62,498,044	41	
Odisponerade vinstmedel .....	22,016,995	28	<sup>1)</sup> 109,515,039 69
<i>Vid anfordran betalbara förbindelser:</i>			
Utelöpande sedlar .....	623,492,895	—	
» postremissväxlar .....	2,352,594	62	
» invisningar på kontoret i Petrograd .....	188,795	30	
Innestående på upp- och afskrifningsräkning:			
med statsverket .....	7,398,835	—	
med andra .....	317,907,887	08	
Kontokuranter i utlandet .....	23,147,532	93	
För statslåneannuiteter/innestående .....	—	—	
Diverse räkningar .....	13,962,949	55	
På inkassoväxlar uppuret .....	289,438	—	<sup>2)</sup> 988,740,927 48
<i>Sedelutgifts rätt</i>			
Valuta för sedelutgiftning 959,236,892: 56			
Därutöver äger banken, utgifva sedlar för ....	70,000,000: —		
Afgår: vid anfordran be- talbara förbindelser ..	988,740,927: 48		
på beviljade kassakre- ditiv innestående ....	1,889,989: 77		
Obegagnad sedelutgifts rätt .... Fmk <sup>3)</sup>	38,605,975: 31		
<b>Summa passiva Fmk</b>			<b>1,098,255,967 17</b>

Den 31 Juli  
1917.Den 31 Augusti  
1916.

<sup>1)</sup> Motsvarande tal utgjorde .....	104,731,475: 89	100,543,438: 52
<sup>2)</sup> » » » .....	920,024,738: 74	526,232,657: 27
<sup>3)</sup> » » » .....	48,446,798: 04	79,638,994: 59

Tab. 2. Privatbankernas ställning

Debet-

1	2		3		4		5		
	K a s								
	Bankens namn.	Finskt mynt.			Ryskt mynt.				
Guldmynt.		Öfrigt metal- liskt mynt och sedlar.		Guldmynt.	Öfrigt metal- liskt mynt och sedlar.				
1	Föreningsbanken i Finland .....	214,510	—	38,162,176	83	27,925	97	536,689	90
2	Kansallis-Osake-Pankki .....	123,480	—	7,822,456	92	9,635	65	1,251,678	24
3	Nordiska Aktiebanken för handel och industri .....	186,580	—	7,005,554	84	357	50	1,178,772	30
4	Privatbanken i Helsingfors, Aktie- bolag .....	24,900	—	1,654,241	36	720	—	18,598	05
5	Wasa Aktie Bank .....	28,660	—	1,480,175	20	3,720	—	370,065	65
6	Åbo Aktiebank .....	13,540	—	1,544,666	77	3,150	05	111,606	57
7	Nylands Aktiebank .....	6,970	—	1,085,483	52	826	67	104,751	45
8	Suomen Kauppapankki, Osakeyhtiö..	3,050	—	1,480,490	97	800	—	38,839	95
9	Landtmannabanken, Aktiebolag ....	3,480	—	1,863,087	17	133	33	67,858	15
10	Tampereen Osake-Pankki .....	12,360	—	1,701,309	28	64	20	27,877	55
11	Länsi-Suomen Osake-Pankki .....	9,210	—	1,269,503	99	39	—	33,052	42
12	Helsingfors Aktiebank.....	—	—	235,499	84	—	—	—	—
13	Savo-Karjalan Osake-Pankki.....	—	—	337,272	21	—	—	—	—
14	Suomen Maatalous-Osake-Pankki....	—	—	28,340	44	—	—	25	06
15	Handtyverkare-Aktiebanken i Finland	—	—	76,068	72	—	—	48	65
16	Sparbankernas Central-Aktie-Bank..	—	—	2,488	08	—	—	—	—
17	Summa Fmk	626,740	—	65,748,816	14	47,372	37	3,739,863	94
18	Juli 1917 .....	628,720	—	53,705,410	68	50,355	83	3,319,541	65
19	Augusti 1916 .....	635,140	—	53,978,406	54	39,718	46	3,401,925	02

vid augusti månads utgång 1917.

sidan.

6		7		8		9		10		11		12		
Utländskt mynt.				På upp- och afskrifningsräkning i Finlands Bank, på löpande räkning i andra banker.		Postremissväxlar.				Diverse.		Summa.		
Guldmynt.		Öfrigt metalliskt mynt och sedlar.				Finlands Banks.		Privatbankernas.						
19,027	47	399,754	82	41,884,763	30	747,821	47	1,207,863	79	13,936	78	83,214,470	33	1
2,551	70	103,145	68	73,379,187	98	—	—	927,311	27	92,738	10	83,712,185	54	2
459	30	211,599	98	63,525,198	36	797	30	1,411,123	34	28,129	90	73,548,572	82	3
97	—	4,783	40	8,577,992	54	—	—	381,170	48	—	—	10,662,502	83	4
635	46	155,549	81	20,856,218	89	2,845	—	879,747	48	553,768	45	24,331,385	94	5
2,068	73	119,804	89	8,100,000	—	—	—	2,574,422	98	—	—	12,469,260	01	6
24	69	43,688	95	10,744,979	99	—	—	—	—	—	—	11,986,725	27	7
454	—	5,712	46	15,155,856	40	—	—	446,888	11	554	48	17,132,646	37	8
243	—	42,811	72	5,484,436	17	—	—	354,826	94	—	—	7,816,876	48	9
12	30	4,773	57	2,000,000	—	—	—	35,852	52	—	—	3,782,249	42	10
160	75	1,126	43	4,097,300	—	—	—	24,410	14	150	—	5,434,952	73	11
—	—	3,877	40	1,096,955	74	—	—	369,627	58	—	—	1,705,960	56	12
22	80	2,583	71	70,000	—	—	—	46,877	99	—	—	456,756	71	13
—	—	—	—	1,763,316	67	—	—	—	—	—	—	1,791,682	17	14
—	—	—	—	430,000	—	—	—	—	—	—	—	506,117	37	15
—	—	—	—	5,216,693	31	—	—	—	—	—	—	5,219,181	39	16
25,757	22	1,099,212	82	262,382,899	35	751,463	77	8,660,122	62	689,277	71	343,771,525	94	17
29,217	67	1,079,360	05	244,233,883	89	8,591	05	5,593,818	96	333,600	06	308,982,499	84	18
36,512	67	1,194,565	66	114,915,088	94	826,724	33	9,503,866	05	262,334	11	184,794,281	78	19

Tab. 2. (Forts.). Privatbankernas ställ-  
Debet-

	Bankens namn.	13		14		15		16	
		Utländska korrespon- denter.		Utländska växlar.		Inbemska växlar.		Lån.	
1	Föreningsbanken i Finland .....	29,857,662	31	168,732	08	25,096,402	52	148,957,552	71
2	Kansallis-Osake-Pankki .....	35,659,727	38	222,025	64	60,715,610	73	99,328,541	79
3	Nordiska Aktiebanken för handel och industri .....	33,533,337	81	104,514	10	27,901,363	54	117,784,933	88
4	Privatbanken i Helsingfors, Aktie- bolag .....	921,475	87	39,448	16	2,063,593	—	60,337,518	31
5	Wasa Aktie Bank .....	1,892,124	62	85,667	15	8,144,699	18	49,267,021	51
6	Åbo Aktiebank .....	2,826,484	13	36,521	88	4,476,695	92	30,258,588	98
7	Nylands Aktiebank .....	354,852	46	7,690	97	4,141,227	17	32,015,777	23
8	Suomen Kauppapankki, Osakeyhtiö..	303,772	14	—	—	4,719,800	49	25,334,140	—
9	Landtmannabanken, Aktiebolag ....	2,580,837	63	11,636	03	3,399,282	22	28,679,187	28
10	Tampereen Osake-Pankki .....	398,429	58	48,766	67	7,777,789	61	13,247,972	79
11	Länsi-Suomen Osake-Pankki .....	62,776	49	—	—	5,971,807	80	15,115,590	—
12	Helsingfors Aktiebank .....	1,209,122	29	—	—	1,329,031	20	20,599,457	01
13	Savo-Karjalan Osake-Pankki .....	—	—	—	—	3,950,282	11	5,563,450	—
14	Suomen Maatalous-Osake-Pankki....	—	—	—	—	373,146	60	1,877,600	—
15	Handtverkare-Aktiebanken i Finland	—	—	—	—	135,742	90	10,450	—
16	Sparbankernas Central-Aktie-Bank..	—	—	—	—	—	—	9,234,304	95
17	Summa Fmk	109,600,602	71	725,002	68	160,196,474	99	657,612,136	44
18	Juli 1917 .....	120,684,728	39	1,534,267	94	157,275,900	51	646,824,313	21
19	Augusti 1916 .....	59,252,490	48	1,645,233	78	130,796,829	76	407,544,030	83

ning vid augusti månads utgång 1917.

sidan.

17		18		19		20		21		22		
Kassakreditiv.		Inhemska korres- pondenter.		Obligationer.				Aktier.		Andra bankers depositionsbevis.		
				I utländskt mynt.		I finskt mynt.						
30,613,654	17	69,934,864	54	16,185,817	45	30,413,440	63	3,143,001	94	4,543,467	37	1
60,173,980	29	97,018,707	80	55,816,094	38	7,376,186	37	5,679,636	36	858,709	69	2
23,170,016	92	88,206,333	94	31,848,546	05	29,577,014	70	860,633	—	839,685	96	3
5,415,142	34	12,484,875	91	16,385,746	11	12,967,558	89	8,018,095	24	529,198	04	4
7,244,053	63	6,528,958	25	4,838,083	21	16,588,118	—	1,232,651	93	148,700	92	5
5,298,209	80	14,963,473	60	—	—	5,615,675	—	49,140	—	498,216	41	6
4,987,373	38	9,483,470	09	1,866,338	—	1,814,352	—	500,850	75	322,061	34	7
10,535,295	09	3,302,693	64	882,528	05	1,000,000	—	166,040	—	23,000	—	8
3,358,166	89	1,796,394	46	1,678,165	—	2,044,430	—	101,000	—	536,973	71	9
6,192,454	24	6,668,978	04	2,142,978	90	594,015	—	—	—	205,602	90	10
5,408,854	61	2,646,766	70	587,891	—	2,120,306	55	7,488	—	248,600	—	11
1,830,069	38	5,484,079	—	—	—	3,802,768	22	305,088	—	299,953	02	12
2,902,938	91	1,094,912	67	—	—	403,000	—	754	—	117,000	—	13
121,332	07	—	—	—	—	—	—	172,714	68	—	—	14
7,000	—	64,082	67	—	—	—	—	—	—	—	—	15
—	—	262,401	57	5,971,476	74	4,675,630	—	—	—	98,000	—	16
<b>167,258,541</b>	<b>72</b>	<b>319,941,492</b>	<b>88</b>	<b>138,203,664</b>	<b>89</b>	<b>118,992,495</b>	<b>36</b>	<b>20,237,093</b>	<b>90</b>	<b>9,269,169</b>	<b>36</b>	<b>17</b>
162,185,331	78	318,000,736	16	126,971,311	11	115,679,401	53	19,759,195	22	8,694,649	35	18
128,810,178	69	143,426,631	10	44,307,359	24	89,038,438	65	12,359,262	66	3,253,355	84	19

Tab. 2. (Forts.) Privatbankernas ställ-  
Debet-

Bankens namn.	23		24		25		26	
	Aföningar.		Öfriga om- kostnader.		Räntor.		Fastig- För bankända- mål.	
1 Föreningsbanken i Finland .....	968,329	06	405,573	81	7,380,288	21	6,560,207	87
2 Kansallis-Osake-Pankki .....	1,030,225	83	503,400	24	6,430,217	45	8,172,880	65
3 Nordiska Aktiebanken för handel och industri .....	977,776	16	490,098	63	5,705,806	70	5,500,000	—
4 Privatbanken i Helsingfors, Aktie- bolag .....	121,660	25	91,053	05	2,233,960	90	1,000,000	—
5 Wasa Aktie Bank .....	346,472	52	156,962	59	1,854,298	88	2,567,900	—
6 Åbo Aktiebank .....	141,014	76	68,263	70	1,455,213	05	3,251,632	26
7 Nylands Aktiebank .....	111,453	25	41,399	89	1,508,145	60	1,000,000	—
8 Suomen Kauppapankki, Osakeyhtiö..	204,600	69	85,991	24	984,422	62	—	—
9 Landtmannabanken, Aktiebolag ....	172,230	74	71,135	55	1,090,533	09	351,900	—
10 Tampereen Osake-Pankki .....	101,368	20	37,707	61	832,037	55	1,059,930	97
11 Länsi-Suomen Osake-Pankki.....	72,688	95	48,974	63	557,775	—	222,965	57
12 Helsingfors Aktiebank.....	69,574	33	57,532	95	—	—	900,000	—
13 Savo-Karjalan Osake-Pankki .....	77,032	90	77,269	01	34,840	47	178,600	—
14 Suomen Maatalous-Osake-Pankki ...	12,590	44	53,344	92	89	15	—	—
15 Handverkare-Aktiebanken i Finland	2,675	—	1,312	15	—	—	—	—
16 Sparbankernas Central-Aktie-Bank..	17,103	50	16,696	85	362,759	63	—	—
17 Summa Fmk	4,426,796	58	2,206,716	82	30,430,388	30	30,766,017	32
18 Juli 1917 .....	3,829,026	34	1,961,434	06	29,811,051	39	30,721,404	86
19 Augusti 1916 .....	3,377,714	48	1,517,136	09	24,875,999	51	24,348,266	12

<sup>1)</sup> Häraf Smk 52,118: 19 organisationskostnader.

ning vid augusti månads utgång 1917.

sidan.

27		28		29		30		31		32		
h eter.		Inventarier.		Diverse räkningar.		Hypoteksafdelningen.		Totala debetsidan.		På kassakreditiven beviljadt belopp.		
Öfriga.												
—	—	97,926	43	3,160,424	10	7,570,576	60	468,272,392	13	44,651,150	—	1
286,427	86	95,667	16	1,096,629	80	—	—	524,176,854	96	88,168,228	76	2
—	—	80,000	—	911,628	53	3,876,975	99	444,917,788	73	35,005,737	50	3
—	—	10,000	—	129,498	37	—	—	133,411,327	27	7,717,900	—	4
—	—	42,435	—	314,525	98	—	—	125,584,059	31	10,251,866	—	5
63,768	37	50,377	—	11,572,035	35	—	—	93,094,570	22	7,687,850	—	6
17,400	—	30,000	—	201,413	84	—	—	70,390,531	24	7,460,190	—	7
—	—	24,398	50	142,005	98	—	—	64,841,334	81	14,471,200	—	8
—	—	60,854	97	778,760	61	—	—	54,528,364	66	5,169,330	42	9
—	—	50,966	50	85,004	93	—	—	43,226,252	91	9,313,300	—	10
—	—	57,214	85	655,039	06	—	—	39,219,691	94	7,527,500	—	11
—	—	10,000	—	1,577,421	30	—	—	39,180,057	26	2,728,350	—	12
—	—	62,224	38	100,775	15	—	—	15,019,836	31	3,062,000	—	13
—	—	31,341	85	55,469	91	—	—	4,489,311	79	208,600	—	14
—	—	16,658	25	28,785	68	—	—	772,824	02	7,000	—	15
—	—	6,665	50	200,000	—	—	—	26,064,220	13	—	—	16
367,596	23	726,730	39	21,009,418	59	11,447,552	59	2,147,189,417	69	243,430,202	68	17
372,606	23	632,218	27	22,776,401	84	11,194,741	03	2,087,891,219	06	239,564,552	68	18
1,354,456	61	586,892	85	17,800,631	68	4,912,044	37	1,284,001,284	52	180,572,002	85	19

Tab. 2. (Forts.) Privatbankernas ställ-  
Kredit-

1		2		3		4	
Bankens namn.		Aktiekapital.		Reservfonder.		Pensionsfond.	
1	Föreningsbanken i Finland .....	36,000,000	—	22,157,375	—	1,172,809	73
2	Kansallis-Osake-Pankki .....	17,000,000	—	22,200,000	—	1,212,292	54
3	Nordiska Aktiebanken för handel och industri .....	25,000,000	—	20,446,800	—	1,290,319	39
4	Privatbanken i Helsingfors, Aktie- bolag .....	10,000,000	—	12,600,000	—	283,364	57
5	Wasa Aktie Bank .....	7,500,000	—	7,000,000	—	340,660	40
6	Åbo Aktiebank .....	8,000,000	—	6,000,000	—	—	—
7	Nylands Aktiebank .....	6,000,000	—	5,875,000	—	120,000	—
8	Suomen Kauppankki, Osakeyhtiö..	5,750,743	—	1,040,461	94	—	—
9	Landtmannabanken, Aktiebolag ....	5,581,080	—	500,000	—	—	—
10	Tampereen Osake-Pankki .....	4,500,000	—	1,475,000	—	150,000	—
11	Länsi-Suomen Osake-Pankki.....	5,000,000	—	910,000	—	—	—
12	Helsingfors Aktiebank .....	6,000,000	—	2,100,000	—	—	—
13	Savo-Karjalan Osake-Pankki.....	4,216,047	—	—	—	—	—
14	Suomen Maatalous-Osake-Pankki ...	3,487,715	28	—	—	—	—
15	Handtverkare-Aktiebanken i Finland	555,525	—	—	—	—	—
16	Sparbankernas Central-Aktie-Bank..	1,800,000	—	140,000	—	—	—
17	Summa Fmk	146,391,110	28	102,444,636	94	4,569,446	63
18	Juli 1917 .....	145,573,083	28	101,250,270	94	4,113,427	30
19	Augusti 1916 .....	101,590,334	—	64,501,916	74	3,644,264	21

ning vid augusti månads utgång 1917.

sidan.

5		6		7		8		9		
Odisponerade vinstmedel.		Depositions- räkning.		Sparkasseräk- ning.		Löpande räkning.		Postremissväxlar.		
1,971,681	93	279,821,496	07	—	—	66,253,384	88	5,610,642	15	1
1,426,355	76	291,686,711	28	32,613,308	36	70,781,991	36	9,640,134	10	2
423,618	70	246,175,197	07	9,777,045	96	62,383,673	82	8,423,692	66	3
1,236,166	59	40,929,788	71	32,441,322	32	16,119,101	45	739,818	35	4
288,190	38	70,209,057	34	10,540,997	02	14,996,732	70	1,458,260	84	5
493,649	92	43,401,453	02	10,423,747	57	6,393,161	11	861,871	62	6
298,631	97	32,145,628	68	9,986,606	52	6,701,160	46	292,347	50	7
104,438	74	33,545,459	93	3,516,063	86	12,729,627	01	664,447	18	8
48,635	66	33,053,888	90	6,850,914	13	5,855,125	70	378,938	21	9
115,971	11	26,652,990	16	2,292,344	66	3,411,721	60	839,063	26	10
133,979	40	26,487,757	71	386,881	01	3,835,537	71	841,595	11	11
110,264	27	18,085,341	60	4,097,139	08	4,095,364	23	71,881	31	12
—	—	4,979,832	02	121,175	60	3,588,187	71	789,742	89	13
—	—	909,181	08	—	—	22,345	35	47,840	81	14
—	—	48,050	—	32,810	—	131,427	—	2,681	40	15
20,964	44	20,374,537	86	—	—	418,101	39	468,743	57	16
6,672,548	87	1,168,506,371	43	123,080,856	09	277,716,643	48	31,181,700	96	17
6,671,623	44	1,142,902,552	71	120,444,137	83	257,083,129	54	28,312,729	51	18
5,617,626	31	732,066,753	63	74,201,317	58	138,361,925	68	22,256,920	37	19

Tab. 2. (Forts.). Privatbankernas ställ-  
Kredit-

Bankens namn.	10		11		12	
	Korrespondenter.				Rediskonterade växlar.	
	Utländska.		Inhemska.			
1 Föreningsbanken i Finland .....	18,244,847	90	23,221,746	10	—	—
2 Kansallis-Osake-Pankki .....	12,050,569	65	25,471,234	37	—	—
3 Nordiska Aktiebanken för handel och in- dustri .....	20,962,791	76	33,088,348	82	—	—
4 Privatbanken i Helsingfors, Aktiebolag ..	14,919,950	20	205,659	76	—	—
5 Wasa Aktie Bank .....	2,028,679	76	7,684,434	76	—	—
6 Åbo Aktiebank .....	1,527,069	84	9,429,760	17	—	—
7 Nylands Aktiebank .....	4,138	72	6,799,864	32	—	—
8 Suomen Kauppapankki, Osakeyhtiö .....	490,419	15	5,259,259	43	—	—
9 Landtmannabanken, Aktiebolag .....	—	—	531,993	97	—	—
10 Tampereen Osake-Pankki .....	29,029	86	1,884,944	36	—	—
11 Länsi-Suomen Osake-Pankki .....	3,939	70	759,823	96	—	—
12 Helsingfors Aktiebank .....	945,456	76	1,213,568	74	—	—
13 Savo-Karjalan Osake-Pankki .....	1,427	78	633,764	16	—	—
14 Suomen Maatalous-Osake-Pankki .....	—	—	—	—	—	—
15 Handverkare-Aktiebanken i Finland .....	—	—	—	—	—	—
16 Sparbankernas Central-Aktie-Bank .....	—	—	1,791,391	75	—	—
17 Summa Fmk	71,208,320	58	117,975,794	67	—	—
18 Juli 1917 .....	67,465,997	66	114,617,005	84	—	—
19 Augusti 1916 .....	37,224,172	55	51,214,119	34	—	—

<sup>1)</sup> Häraf Fmk 10,725,525: 09 å Hypoteksafdelningens räkning.

<sup>2)</sup> Häraf Fmk 1,000,000: — byggnadsfonden.

ning vid augusti månads utgång 1917.

sidan.

13		14		15		16		17		18		19		
L & n.				Outtagna dividender.	Räntor och provisioner.	Diverse räk- ningar.	På inkasso- växlar upp- buret.	Totala kredit- sidan.						
Mot bank- fastigheter.		Öfriga.												
85,136	46	—	—	44,855	92	11,179,710	23	1,887,483	96	621,221	80	468,272,392	13	1
—	—	—	—	22,097	—	9,671,199	81	29,145,481	07	1,255,479	66	524,176,854	96	2
—	—	—	—	127,245	80	10,366,216	49	5,772,654	74	680,183	52	444,917,788	73	3
—	—	—	—	13,479	60	3,877,731	50	44,165	14	779	08	133,411,327	27	4
—	—	—	—	4,396	75	3,151,965	22	210,054	16	170,629	98	125,584,059	31	5
185,000	—	—	—	5,066	80	2,271,982	67	4,067,879	75	33,927	75	93,094,570	22	6
—	—	—	—	13,622	24	2,085,205	19	64,348	50	3,977	14	70,390,531	24	7
—	—	—	—	23,964	30	1,615,578	99	86,869	12	14,002	16	64,841,334	81	8
—	—	—	—	15,470	54	1,548,164	19	42,256	64	121,896	72	54,528,364	66	9
62,480	04	—	—	3,757	—	1,324,873	29	427,496	15	6,081	92	43,226,252	91	10
—	—	—	—	21,067	26	820,729	66	653	55	17,726	87	39,219,691	94	11
173,996	68	—	—	1,895	43	317,745	65	1,967,403	51	—	—	39,180,057	26	12
—	—	—	—	—	—	235,181	72	442,098	38	12,379	05	15,019,836	31	13
—	—	—	—	—	—	22,229	27	—	—	—	—	4,489,311	79	14
—	—	—	—	—	—	1,967	62	363	—	—	—	772,824	02	15
—	—	—	—	14,466	56	576,298	04	459,716	52	—	—	26,064,220	13	16
506,613	18	—	—	311,385	20	49,066,779	54	44,618,924	19	2,938,285	65	2,147,189,417	69	17
421,476	72	85,136	46	325,565	99	45,002,955	08	50,132,731	66	3,489,345	10	2,087,891,219	06	18
317,334	18	83,444	63	232,853	53	40,418,912	81	9,907,859	06	2,361,529	90	1,284,001,284	52	19

Tab. 3. Privatbankernas protesterade växlar samt på  
augusti må-

1 Bankens namn.	2   3   4   5   6   7   8   9									
	Protesterade växlar.									
	Inhemsk a.					Utländska.				
	Under månaden protesterade.		Vid månadens ut- gång kvarlägo obetalade.			Under månaden protesterade.		Vid månadens ut- gång kvarlägo obetalade.		
St.	Fmg.	St.	Fmg.	St.	Fmg.	St.	Fmg.	St.	Fmg.	
Föreningsbanken i Finland ...	5	4,410	—	35	9,785	14	—	—	—	—
Kansallis-Osake-Pankki .....	18	22,153	20	38	66,213	46	—	—	—	—
Nordiska Aktiebanken för han- del och industri.....	1	4,500	—	29	10,915	60	—	—	—	—
Privatbanken i Helsingfors, Aktiebolag .....	—	—	—	1	125	—	—	—	—	—
Wasa Aktie Bank.....	2	2,000	—	12	2,077	61	—	—	1	9,880 18
Abo Aktiebank .....	—	—	—	8	2,280	91	—	—	—	—
Nylands Aktiebank .....	3	830	—	13	8,143	63	—	—	—	—
Suomen Kauppapankki, Osake- yhtiö .....	—	—	—	—	—	—	—	—	—	—
Landtmannabanken, Aktiebolag	—	—	—	3	190	78	—	—	—	—
Tampereen Osake-Pankki ....	4	4,540	—	3	1,100	—	—	—	—	—
Länsi-Suomen Osake-Pankki ..	1	482	80	2	711	24	—	—	—	—
Helsingfors Aktiebank.....	—	—	—	—	—	—	—	—	—	—
Savo-Karjalan Osake-Pankki ..	—	—	—	—	—	—	—	—	—	—
Suom. Maatalous-Osake-Pankki	—	—	—	—	—	—	—	—	—	—
Handverkare-Aktiebanken....	—	—	—	—	—	—	—	—	—	—
Sparbankernas Central-Aktie- Bank .....	—	—	—	—	—	—	—	—	—	—
Summa	34	38,916	—	144	101,543	37	—	—	1	9,880 18
Juli 1917 .....	37	61,590	70	136	94,100	26	1	9,880	18	1 9,880 18
Augusti 1916 .....	58	69,144	30	518	781,448	11	—	—	21	264,362 39

## lagsökning och konkurs beroende fordringar under nad år 1917.

Bankens namn.	10	11	12	13	14	15	16	17
	På lagsökning och konkurs beroende.							
	Växlar.				Öfriga fordringar.			
	Under månaden blifvit föremål för åtgärd.		Vid månadens ut- gång ännu oregle- rade.		Under månaden blifvit föremål för åtgärd.		Vid månadens ut- gång ännu oregle- rade.	
St.	<i>My.</i>	St.	<i>My.</i>	St.	<i>My.</i>	St.	<i>My.</i>	
Föreningsbanken i Finland ...	—	—	35	9,785	14	—	—	—
Kansallis-Osake-Pankki .....	3	1,675.	23	74,573	88	—	—	12 125,558 31
Nordiska Aktiebanken för han- del och industri .....	1	4,500.	28	10,765	60	—	—	2 19,531 71
Privatbanken i Helsingfors, Aktiebolag .....	—	—	1	125	—	—	—	—
Wasa Aktie Bank .....	—	—	9	455	19	—	—	—
Åbo Aktiebank .....	—	—	8	2,280	91	—	—	1 2,733 33
Nylands Aktiebank .....	2	500	13	8,143	63	—	—	—
Suomen Kauppapankki, Osake- yhtiö .....	—	—	1	200	—	—	—	—
Landtmannabanken, Aktiebolag	—	—	3	190	78	—	—	1 9,996 96
Tampereen Osake-Pankki ....	1	450	1	450	—	—	—	—
Länsi-Suomen Osake-Pankki..	—	—	2	711	24	—	—	1 20,000 —
Helsingfors Aktiebank.....	—	—	—	—	—	—	—	—
Savo-Karjalan Osake-Pankki..	—	—	—	—	—	—	—	—
Suom. Maatalous-Osake-Pankki	—	—	—	—	—	—	—	—
Handtverkare-Aktiebanken ....	—	—	—	—	—	—	—	—
Sparbankernas Central-Aktie- Bank .....	—	—	—	—	—	—	—	—
<b>Summa</b>	<b>7</b>	<b>7,125</b>	<b>124</b>	<b>107,681</b>	<b>37</b>	<b>—</b>	<b>—</b>	<b>17 177,820 31</b>
Juli 1917 .....	3	575	120	102,417	62	—	—	19 327,820 31
Augusti 1916 .....	2	7,000	485	639,371	73	1	6,500	34 1,245,951 20

Tab. 4. Hypoteksinrättningarnas ställning vid augusti månads utgång 1917.

## Debet sidan.

1	2	3	4	5	6	7	8	9
Inrättningens namn.	Kassa.	Utländska korresponder.	Lån.	Inhemska korresponder.	Obligationer.	Aktier.	Bankers depotionsbevis.	Kuponger.
Finlands Hypoteksförening <sup>1)</sup>	—	—	—	—	—	—	—	—
Aktiebolaget Städernas i Finland Hypotekskassa .....	52,124 64	689,412 —	84,048,798 71	1,302,280 21	5,264,500 —	10,000 —	3,456,322 29	—
Fastighetsbanken i Finland, Aktiebolag .....	28,963 72	104,126 83	57,367,948 03	748,296 75	—	5,000 —	30,000 —	—
Centrallånekassan för Finlands stads- och landskommuner, Aktiebolag .....	37,423 61	—	8,789,867 04	—	—	—	20,000 —	—
Landsfastighetsbanken, Aktiebolag .....	—	—	3,960,702 41	3,988,645 15	—	—	—	—
Föreningsbanken i Finland, Hypoteksafdelning .....	—	106,463 46	25,897,727 04	—	7,070,795 56	—	—	—
Nordiska Aktiebanken för handel och industri, Hypoteksafdelning.....	—	—	21,359,535 81	—	—	—	—	—
Kansallis-Osake-Pankki, Hypoteksafdelning.....	—	—	6,324,036 48	—	—	—	—	—
<b>Summa Fmk</b>	<b>118,511 97</b>	<b>900,002 29</b>	<b>207,748,615 52</b>	<b>5,939,222 11</b>	<b>12,335,295 56</b>	<b>15,000 —</b>	<b>3,506,322 29</b>	<b>—</b>
Juli 1917 .....	352,992 59	1,850,985 63	204,870,067 47	2,866,871 66	11,647,295 56	15,000 —	3,556,322 29	—
Augusti 1916 .....	199,045 28	945,128 60	164,848,618 86	2,803,708 65	588,500 —	15,000 —	1,648,322 29	—

<sup>1)</sup> Uppgift öfver Finlands Hypoteksförenings ställning afgifves endast halfårsvis.

## ställning, den 29 september 1917.

4	5	6	
<b>Passiva.</b>			
<i>Egna fonder och vinstmedel:</i>			
Grundfond .....	25,000,000	—	
Reservfond .....	62,498,044	41	
Disponerade vinstmedel .....	24,877,207	95	<sup>1)</sup> 112,375,252 86
<i>Vid anfordran betalbara förbindelser:</i>			
Utelöpande sedlar .....	658,118,610	—	
» postremissväxlar .....	3,140,580	01	
» invisningar på kontoret i Petrograd .....	200,034	94	
Innestående på upp- och afskrifningsräkning:			
med statsverket .....	7,460,637	30	
med andra .....	314,131,510	51	
Kontokuranter i utlandet .....	25,831,071	37	
För statslåneannuiteter innesående .....	—	—	
Diverse räkningar .....	1,598,548	86	
På inkassoväxlar uppburet .....	492,688	24	<sup>2)</sup> 1,010,973,681 23
<i>Sedelutgifningsrätt:</i>			
Valuta för sedelutgifning 983,089,627: —			
Därutöver äger banken			
utgifva sedlar för .... 70,000,000: —	1,053,089,627: —		
Afgår: vid anfordran be-			
talbara förbindelser .. 1,010,973,681: 23			
på beviljade kassakre-			
ditiv innesående .... 1,349,317: 87	1,012,322,999: 10		
Obegagnad sedelutgifningsrätt.... Fmk. <sup>3)</sup> 40,766,627: 90			
<b>Summa passiva Fmk</b>			<b>1,123,348,938 59</b>

Den 31 Augusti      Den 30 September  
1917.                      1916.

<sup>1)</sup> Motsvarande tal utgjorde .....	109,515,039: 69	101,058,435: 26
<sup>2)</sup> »      »      » .....	988,740,927: 48	554,532,015: 09
<sup>3)</sup> »      »      » .....	38,605,975: 31	81,026,326: 87

## Tab. 2. Privatbankernas ställning

Debet-

Bankens namn.		2		3		4		5	
		Finskt mynt.				Ryskt mynt.			
		Guldmynt.		Öfrigt metal- liskt mynt och sedlar.		Guldmynt.		Öfrigt metal- liskt mynt och sedlar.	
1	Föreningsbanken i Finland .....	217,190	—	38,468,819	79	27,792	64	366,768	01
2	Kansallis-Osake-Pankki .....	119,630	—	8,671,693	32	10,308	93	1,012,458	14
3	Nordiska Aktiebanken för handel och industri .....	186,460	—	9,420,964	19	319	—	1,581,422	05
4	Privatbanken i Helsingfors, Aktie- bolag .....	24,900	—	1,378,729	23	770	—	33,504	19
5	Wasa Aktie Bank .....	28,660	—	1,563,387	48	—	—	8,268	55
6	Åbo Aktiebank .....	13,540	—	1,056,509	24	7,493	30	70,564	38
7	Nylands Aktiebank .....	6,470	—	1,035,179	12	—	—	113,790	57
8	Suomen Kauppapankki, Osakeyhtiö..	3,050	—	1,203,206	31	800	—	36,954	43
9	Landtmannabanken, Aktiebolag ....	3,480	—	1,787,489	04	133	33	19,938	88
10	Tampereen Osake-Pankki .....	12,260	—	1,046,753	02	80	—	216	10
11	Länsi-Suomen Osake-Pankki .....	9,210	—	703,067	29	34	80	31,134	82
12	Helsingfors Aktiebank.....	—	—	352,681	62	—	—	26,368	75
13	Savo-Karjalan Osake-Pankki.....	—	—	477,149	37	—	—	—	—
14	Suomen Maatalous-Osake-Pankki....	—	—	53,342	78	—	—	25	06
15	Kommersbanken, Aktiebolag.....	—	—	121,839	18	—	—	58,597	26
16	Handverkare-Aktiebanken i Finland	—	—	149,722	20	—	—	—	—
17	Sparbankernas Central-Aktie-Bank..	—	—	10,987	09	—	—	—	—
18	Summa Fmk	624,850	—	67,501,520	27	47,732	—	3,360,011	19
19	Augusti 1917 .....	626,740	—	65,748,816	14	47,372	37	3,739,863	94
20	September 1916 .....	635,140	—	55,779,202	99	43,609	84	3,378,348	80

## vid september månads utgång 1917.

sidan.

6		7		8		9		10		11		12			
Utländskt mynt.				På upp- och afskrifningsräkning i Finlands Bank, på löpande räkning i andra banker.				Postremissväxlar.				Diverse.		Summa.	
Guldmynt.		Öfrigt metalliskt mynt och sedlar.						Finlands Banks.		Privatbankernas.					
19,128	19	632,404	01	59,937,309	91	736,189	42	2,752,796	25	22,153	28	103,180,551	50	1	
2,787	66	291,312	43	62,918,741	25	18,687	50	1,389,842	58	106,993	94	74,542,455	75	2	
569	35	345,860	30	70,340,757	23	5,093	65	2,274,675	63	45,929	70	84,202,051	10	3	
103	—	644	63	9,316,415	10	—	—	743,437	93	—	—	11,498,504	08	4	
658	98	30,152	97	18,064,119	30	—	—	437,000	49	46,045	30	20,178,293	07	5	
2,041	60	119,855	98	10,473,349	24	—	—	857,003	62	—	—	12,600,357	36	6	
24	69	45,422	71	7,299,397	21	—	—	—	—	—	—	8,500,284	30	7	
352	50	4,625	61	13,007,312	44	—	—	656,969	91	622	84	14,913,894	04	8	
243	—	47,169	16	8,633,226	55	—	—	1,098,996	53	—	—	11,590,676	49	9	
12	30	1,011	40	800,000	—	—	—	135,557	19	—	—	1,995,890	01	10	
172	13	112	87	3,368,300	—	—	—	77,647	30	85,280	—	4,274,959	21	11	
—	—	26,536	85	35,540	73	—	—	186,119	97	—	—	627,247	92	12	
—	—	35,000	—	—	—	42,311	88	—	—	—	—	554,461	25	13	
—	—	—	—	948,524	17	—	—	—	—	—	—	1,001,892	01	14	
—	—	716	—	1,600,000	—	—	—	3,029	14	—	—	1,734,131	58	15	
—	—	20	30	50,000	—	—	—	16,020	—	—	—	215,762	50	16	
—	—	—	—	2,026,375	35	—	—	—	—	—	—	2,037,362	44	17	
26,093	40	1,580,845	22	268,819,368	48	802,282	45	10,629,096	54	307,025	06	353,698,824	61	18	
25,757	22	1,099,212	82	262,382,899	35	751,463	77	8,660,122	62	689,277	71	343,771,525	94	19	
35,971	80	1,435,689	32	110,913,088	10	500,684	97	5,804,795	66	193,943	41	178,720,474	89	20	

Tab. 2. (Forts.). Privatbankernas ställ-  
Debet-

Bankens namn.		13		14		15		16	
		Utländska korrespon- denter.		Utländska växlar.		Inhemska växlar.		Lån.	
1	Föreningsbanken i Finland .....	26,233,737	52	378,685	25	27,005,699	25	149,577,699	51
2	Kansallis-Osake-Pankki .....	29,806,596	57	197,832	27	65,270,522	11	105,597,072	42
3	Nordiska Aktiebanken för handel och industri .....	22,834,424	41	93,768	84	28,804,618	96	127,546,926	53
4	Privatbanken i Helsingfors, Aktie- bolag .....	1,145,492	63	40,069	86	1,938,650	15	62,319,743	31
5	Wasa Aktie Bank .....	2,044,036	43	74,561	12	11,592,343	12	50,888,314	90
6	Åbo Aktiebank .....	3,203,400	83	36,912	50	5,536,204	33	31,906,798	15
7	Nylands Aktiebank .....	301,511	60	7,690	97	5,404,820	06	33,459,427	23
8	Suomen Kauppapankki, Osakeyhtiö..	905,130	06	—	—	5,140,339	31	26,026,740	—
9	Landtmannabanken, Aktiebolag ....	1,311,197	48	39,095	26	3,532,017	93	29,834,550	28
10	Tampereen Osake-Pankki .....	394,813	91	19,500	—	8,440,290	52	14,480,086	79
11	Länsi-Suomen Osake-Pankki.....	51,811	33	—	—	6,163,676	39	15,930,594	—
12	Helsingfors Aktiebank .....	1,571,096	73	—	—	2,135,962	39	22,816,986	10
13	Savo-Karjalan Osake-Pankki.....	—	—	—	—	4,873,070	84	6,540,750	—
14	Suomen Maatalous-Osake-Pankki....	—	—	—	—	665,542	—	2,286,700	—
15	Kommersbanken, Aktiebolag.....	216,110	—	—	—	693,719	58	1,356,000	—
16	Handtverkare-Aktiebanken i Finland	—	—	—	—	417,228	64	541,375	—
17	Sparbankernas Central-Aktie-Bank..	—	—	—	—	—	—	11,413,753	61
18	Summa Fmk	90,019,359	50	888,116	07	177,614,705	58	692,023,517	83
19	Augusti 1917 .....	109,600,602	71	725,002	68	160,196,474	99	657,612,136	44
20	September 1916 .....	50,677,976	08	1,658,400	15	135,243,326	70	440,902,068	34

ning vid september månads utgång 1917.

sidan.

17		18		19		20		21		22	
Kassakreditiv.		Inlämska korrespondenter.		O b l i g a t i o n e r.				Aktier.		Andra bankers depositionsbevis.	
				I utländskt mynt.		I finskt mynt.					
30,895,916	51	69,238,297	44	32,295,440	63	13,886,779	65	3,143,661	94	5,193,107	37
64,476,811	80	98,741,881	22	51,000,515	05	7,376,186	37	6,172,108	86	908,709	69
22,107,556	72	94,344,598	13	27,042,085	78	31,833,368	16	1,110,633	—	1,021,953	99
5,145,075	49	11,870,828	53	16,385,746	11	12,185,951	67	8,540,595	24	539,198	04
8,015,452	18	6,445,098	39	3,535,083	21	16,588,118	—	1,346,661	93	350,200	92
5,261,026	98	14,976,651	50	—	—	5,615,612	50	49,140	—	487,216	41
5,208,340	08	9,806,435	19	1,666,338	—	1,808,352	—	502,830	75	357,061	34
10,805,695	98	3,610,507	36	882,528	05	1,000,000	—	166,040	—	23,000	—
3,535,090	38	1,835,130	28	1,678,165	—	2,044,430	—	101,000	—	572,130	62
6,532,206	04	6,869,276	75	2,134,978	90	592,515	—	—	—	227,787	90
5,714,888	06	2,318,379	78	587,891	—	2,607,806	55	15,600	—	378,600	—
1,958,888	97	6,771,438	89	—	—	3,668,518	22	259,360	—	299,953	02
3,520,547	83	1,528,300	—	—	—	403,000	—	754	—	117,000	—
232,905	92	—	—	—	—	—	—	399,337	16	—	—
401,899	66	—	—	—	—	388,750	—	—	—	87,500	—
112,280	—	56,274	21	—	—	242,500	—	—	—	—	—
—	—	266,123	14	5,655,912	74	5,576,492	50	—	—	98,000	—
<b>173,924,582</b>	<b>60</b>	<b>328,679,220</b>	<b>81</b>	<b>142,864,684</b>	<b>47</b>	<b>105,818,380</b>	<b>62</b>	<b>21,808,222</b>	<b>88</b>	<b>10,661,419</b>	<b>30</b>
167,258,541	72	319,941,492	88	138,203,664	89	118,992,495	36	20,237,093	90	9,269,169	36
128,442,423	91	162,330,935	60	59,084,596	97	80,737,764	36	13,063,822	79	3,448,807	36

Tab. 2. (Forts.). Privatbankernas ställ-

Debet-

Bankens namn.	23		24		25		26	
	Afföningar.		Öfriga omkostnader.		Räntor.		Fastig- För bankända- mål.	
1 Föreningsbanken i Finland .....	1,088,340	06	483,703	14	7,521,311	51	6,564,540	—
2 Kansallis-Osake-Pankki .....	1,184,221	44	614,902	25	6,585,795	72	8,207,727	71
3 Nordiska Aktiebanken för handel och industri .....	1,126,053	91	573,849	88	5,826,027	52	5,500,000	—
4 Privatbanken i Helsingfors, Aktie- bolag .....	135,342	75	124,837	59	2,350,750	26	1,000,000	—
5 Wasa Aktie Bank .....	397,956	09	177,198	38	1,921,108	21	2,573,400	—
6 Åbo Aktiebank .....	162,692	23	99,069	27	1,521,144	48	3,251,632	26
7 Nylands Aktiebank .....	126,466	40	50,659	11	1,546,839	06	1,000,000	—
8 Suomen Kauppapankki, Osakeyhtiö..	232,285	66	127,263	36	1,003,994	66	—	—
9 Landtmannabanken, Aktiebolag ....	197,266	56	89,454	18	1,108,332	81	351,900	—
10 Tampereen Osake-Pankki .....	115,863	60	47,048	92	870,333	81	1,059,930	97
11 Länsi-Suomen Osake-Pankki.....	83,539	61	59,882	08	579,333	34	223,837	66
12 Helsingfors Aktiebank.....	79,596	71	80,815	37	674,891	60	900,000	—
13 Savo-Karjalan Osake-Pankki .....	87,523	56	81,490	19	64,707	47	243,600	—
14 Suomen Maatalous-Osake-Pankki ...	17,633	79	67,887	57	169	70	—	—
15 Kommersbanken, Aktiebolag.....	4,651	67	5,665	95	5,234	57	—	—
16 Handverkare-Aktiebanken i Finland	5,700	—	6,348	81	—	—	—	—
17 Sparbankernas Central-Aktie-Bank..	19,713	50	18,937	60	388,668	54	—	—
18 Summa Fmk	5,064,847	54	2,709,043	65	31,968,693	26	30,876,568	60
19 Augusti 1917.....	4,426,796	58	2,206,716	82	30,430,388	30	30,766,017	32
20 September 1916 .....	3,837,136	32	1,818,252	33	25,563,955	42	24,381,363	12

) Häraf Smk 62,316: 19 organisationskostnader.

ning vid september månads utgång 1917.

sidan.

27		28		29		30		31		32		
heter.		Inventarier.		Diverse räkningar.		Hypoteksafdelningen.		Totala debetsidan.		På kassakreditiven beviljadt belopp.		
Öfriga.												
—	—	98,270	08	4,292,481	07	2,386,752	86	483,464,975	29	44,558,550	—	1
280,367	86	113,815	56	4,813,878	79	—	—	525,891,401	44	98,606,928	76	2
—	—	80,000	—	979,015	82	3,907,055	03	458,933,987	78	34,708,037	50	3
—	—	10,000	—	142,287	87	—	—	135,373,073	58	7,631,400	—	4
—	—	42,514	—	335,261	74	—	—	126,005,601	69	11,140,366	—	5
63,768	37	67,126	65	12,508,263	82	—	—	97,347,017	64	7,357,150	—	6
17,400	—	30,000	—	369,321	56	—	—	70,163,777	65	7,060,990	—	7
—	—	42,774	75	388,887	57	—	—	65,269,080	80	14,651,200	—	8
—	—	61,392	47	519,989	83	—	—	58,401,819	57	5,439,330	42	9
—	—	51,545	50	155,939	20	—	—	43,988,007	82	10,020,100	—	10
—	—	58,537	82	1,757,235	80	—	—	40,806,622	63	8,079,000	—	11
—	—	10,000	—	2,121,464	48	—	—	43,976,750	40	2,670,000	—	12
—	—	63,716	88	57,766	52	—	—	18,136,688	54	4,353,500	—	13
—	—	33,907	05	92,092	34	—	—	4,798,067	54	318,600	—	14
—	—	24,621	35	44,385	95	—	—	5,012,720	31	505,000	—	15
—	—	26,013	20	41,510	65	—	—	1,664,993	01	242,000	—	16
—	—	6,758	—	200,000	—	—	—	25,681,722	07	—	—	17
361,536	23	820,993	31	28,819,783	01	6,293,807	89	2,204,916,307	76	252,342,152	68	18
367,596	23	726,730	39	21,009,418	59	11,447,552	59	2,147,189,417	69	243,430,202	68	19
1,353,917	51	595,316	70	19,333,439	61	5,476,529	09	1,336,670,507	25	184,820,518	52	20

Tab. 2. (Forts.) Privatbankernas ställ-  
Kredit-

1	2	3	4
Bankens namn.	Aktiekapital.	Reservfonder.	Pensionsfond.
1 Föreningsbanken i Finland .....	36,000,000 —	22,176,250 —	1,172,809 73
2 Kansallis-Osake-Pankki .....	22,000,000 —	22,360,020 —	1,254,486 54
3 Nordiska Aktiebanken för handel och industri .....	25,000,000 —	29,212,000 —	1,290,319 39
4 Privatbanken i Helsingfors, Aktie- bolag .....	10,000,000 —	12,600,000 —	283,364 57
5 Wasa Aktie Bank .....	7,500,000 —	7,000,000 —	339,243 73
6 Åbo Aktiebank .....	10,000,000 —	8,557,060 —	— —
7 Nylands Aktiebank .....	6,000,000 —	5,875,000 —	120,000 —
8 Suomen Kauppapankki, Osakeyhtiö..	6,000,000 —	1,942,644 94	— —
9 Landtmannabanken, Aktiebolag ....	6,000,000 —	1,100,000 —	— —
10 Tampereen Osake-Pankki .....	4,500,000 —	1,475,000 —	150,000 —
11 Länsi-Suomen Osake-Pankki.....	5,000,000 —	910,000 —	— —
12 Helsingfors Aktiebank .....	6,000,000 —	2,100,000 —	— —
13 Savo-Karjalan Osake-Pankki.....	5,127,125 —	— —	— —
14 Suomen Maatalous-Osake-Pankki ...	3,595,110 53	— —	— —
15 Kommersbanken, Aktiebolag.....	2,918,846 —	— —	— —
16 Handtverkare-Aktiebanken i Finland	1,011,900 —	— —	— —
17 Sparbankernas Central-Aktie-Bank..	1,800,000 —	140,000 —	— —
18 Summa Fmk	158,452,981 53	115,447,974 94	4,610,223 96
19 Augusti 1917 .....	146,391,110 28	102,444,636 94	4,569,446 63
20 September 1916 .....	103,460,184 —	66,001,916 74	3,639,485 05

ning vid september månads utgång 1917.

sidan.

5		6		7		8		9		
Odisponerade vinstmedel.		Depositions- räkning.		Sparkasseräk- ning.		Löpande räkning.		Postremissväxlar.		
1,985,396	45	283,449,480	05	—	—	70,218,650	17	7,785,064	22	1
1,426,355	76	295,891,501	36	32,716,426	92	70,274,310	49	11,822,520	10	2
423,618	70	249,388,242	89	9,995,824	18	62,796,496	51	7,725,033	84	3
1,236,166	59	41,713,515	82	32,326,764	81	16,286,440	77	1,681,977	85	4
288,190	38	70,493,442	49	10,461,409	02	14,299,802	49	2,258,893	59	5
493,649	92	46,653,589	33	10,840,876	44	6,801,065	48	719,839	60	6
298,631	97	32,243,930	31	9,752,994	69	6,597,166	96	216,390	64	7
104,438	74	33,383,516	61	3,489,225	24	11,120,289	34	814,996	76	8
48,635	66	34,782,942	—	7,016,787	45	6,254,584	64	609,901	78	9
115,971	11	27,170,529	79	2,299,759	23	3,747,425	10	838,754	17	10
133,895	02	27,700,842	21	395,730	18	3,969,867	97	1,044,413	11	11
110,264	27	19,489,010	94	4,104,173	23	5,109,735	14	83,581	35	12
—	—	6,290,939	53	132,492	20	3,214,446	46	1,219,306	31	13
—	—	1,078,517	04	—	—	53,671	60	43,713	52	14
—	—	604,620	—	124,467	—	896,176	46	420,576	31	15
—	—	269,302	03	104,070	—	249,006	92	23,499	95	16
20,964	44	19,900,284	24	—	—	500,330	20	687,565	96	17
6,686,179	01	1,190,504,206	64	123,761,000	64	282,389,466	70	37,996,029	06	18
6,672,548	87	1,168,506,371	43	123,080,856	09	277,716,643	48	31,181,700	96	19
5,640,304	01	745,790,207	—	75,679,293	74	149,358,599	29	23,832,709	08	20

Tab. 2. (Forts.). Privatbankernas ställ-  
Kredit-

Bankens namn.	10		11		12	
	Korrespondenter.				Rediskonterade växlar.	
	Utländska.		Inhemska.			
1 Föreningsbanken i Finland .....	20,796,879	65	25,711,841	97	—	—
2 Kansallis-Osake-Pankki .....	7,535,601	23	26,351,961	51	—	—
3 Nordiska Aktiebanken för handel och in- dusti .....	19,362,308	93	33,138,469	46	—	—
4 Privatbanken i Helsingfors, Aktiebolag ..	14,285,003	34	668,226	23	—	—
5 Wasa Aktie Bank .....	1,771,411	02	7,573,304	08	—	—
6 Åbo Aktiebank .....	978,502	09	8,227,315	15	—	—
7 Nylands Aktiebank .....	4,138	72	6,653,662	28	—	—
8 Suomen Kauppankki, Osakeyhtiö .....	937,873	19	5,525,403	35	—	—
9 Landtmannabanken, Aktiebolag .....	246,499	12	553,186	28	—	—
10 Tampereen Osake-Pankki .....	40,934	85	1,545,523	48	—	—
11 Länsi-Suomen Osake-Pankki .....	3,939	70	571,517	79	—	—
12 Helsingfors Aktiebank .....	1,054,523	68	619,002	53	—	—
13 Savo-Karjalan Osake-Pankki .....	2,462	08	671,300	41	—	—
14 Suomen Maatalous-Osake-Pankki.....	—	—	—	—	—	—
15 Kommersbanken, Aktiebolag.....	—	—	2,040	—	—	—
16 Handtverkare-Aktiebanken i Finland.....	—	—	—	—	—	—
17 Sparbankernas Central-Aktie-Bank.....	—	—	1,526,803	09	—	—
18 Summa Fmk	67,020,077	60	119,339,557	61	—	—
19 Augusti 1917 .....	71,208,320	58	117,975,794	67	—	—
20 September 1916 .....	40,122,575	40	64,846,848	60	—	—

1) Häraf Fmk 8,733,455: 60 å. Hypoteksafdelningens räkning.

2) Häraf Fmk 1,000,000: — byggnadsfonden.

## ning vid september månads utgång 1917.

sidan.

13		14		15		16		17		18		19		
L & n.				Outtagna dividender.		Räntor och provisioner.		Diverse räkningar.		På inkassoväxlar upp- baret.		Totala kredit- sidan.		
Mot bank- fastigheter.		Öfriga.												
85,186	46	—	—	40,596	41	12,477,561	35	875,161	64	690,147	19	483,464,975	29	1
—	—	—	—	20,326	—	11,286,974	64	21,512,992	44	1,437,924	45	525,891,401	44	2
—	—	—	—	126,873	40	12,164,220	16	7,570,838	58	739,741	74	458,933,987	78	3
—	—	—	—	12,962	80	4,192,772	76	57,841	83	28,036	21	135,373,073	58	4
—	—	—	—	4,187	75	3,609,719	98	230,050	35	175,946	81	126,005,601	69	5
185,000	—	—	—	4,814	80	2,421,871	90	1,440,217	04	23,215	89	97,347,017	64	6
—	—	—	—	13,574	74	2,311,849	02	66,133	06	10,305	26	70,163,777	65	7
—	—	—	—	22,341	70	1,822,977	10	87,621	32	17,752	51	65,269,080	80	8
—	—	—	—	14,566	46	1,703,384	29	34,336	19	36,995	70	58,401,819	57	9
62,480	04	—	—	3,261	—	1,578,099	22	400,351	47	59,918	36	43,983,007	82	10
—	—	—	—	19,696	14	958,747	64	752	69	97,220	18	40,806,622	63	11
173,996	68	2,000,000	—	1,895	43	1,134,353	26	1,995,695	74	518	10	43,976,750	40	12
64,918	75	1,000,000	—	—	—	288,580	81	96,456	36	28,660	63	18,136,688	54	13
—	—	—	—	—	—	27,050	94	3	91	—	—	4,793,067	54	14
—	—	—	—	—	—	18,181	46	27,813	08	—	—	5,012,720	31	15
—	—	—	—	—	—	6,426	36	787	75	—	—	1,664,993	01	16
—	—	—	—	14,205	31	624,929	93	466,638	90	—	—	25,681,722	07	17
571,531	93	3,000,000	—	299,301	94	56,627,700	82	34,863,692	35	3,346,333	03	2,204,916,307	76	18
506,613	18	—	—	311,385	20	49,066,779	54	44,618,924	19	2,938,235	65	2,147,189,417	69	19
317,334	18	583,444	63	219,706	43	45,054,917	75	9,593,589	36	2,529,391	99	1,336,670,507	25	20

Tab. 3. Privatbankernas protesterade växlar samt på september må-

1 Bankens namn.	2 3 4 5 6 7 8 9 Protesterade växlar.											
	Inhemsk a.						Utländska.					
	Under månaden protesterade.			Vid månadens utgång kvarlägo obetalade.			Under månaden protesterade.			Vid månadens utgång kvarlägo obetalade.		
	St.	<i>Fmk.</i>		St.	<i>Fmk.</i>		St.	<i>Fmk.</i>		St.	<i>Fmk.</i>	
Föreningsbanken i Finland ...	4	10,539	30	36	10,434	14	—	—	—	—	—	—
Kansallis-Osake-Pankki .....	15	11,045	—	41	66,073	18	—	—	—	—	—	—
Nordiska Aktiebanken för handel och industri .....	3	2,250	—	31	8,665	60	—	—	—	—	—	—
Privatbanken i Helsingfors, Aktiebolag .....	—	—	—	1	125	—	—	—	—	—	—	—
Wasa Aktie Bank .....	2	2,300	—	15	5,298	01	—	—	—	—	—	—
Åbo Aktiebank .....	—	—	—	8	2,280	91	—	—	—	—	—	—
Nylands Aktiebank .....	—	—	—	11	7,393	63	—	—	—	—	—	—
Suomen Kauppapankki, Osakeyhtiö .....	1	375	—	—	—	—	—	—	—	—	—	—
Landtmannabanken, Aktiebolag	4	8,175	—	5	4,365	78	—	—	—	—	—	—
Tampereen Osake-Pankki ....	5	6,125	—	2	800	—	—	—	—	—	—	—
Länsi-Suomen Osake-Pankki..	1	2,000	—	3	2,711	24	—	—	—	—	—	—
Helsingfors Aktiebank.....	—	—	—	—	—	—	—	—	—	—	—	—
Savo-Karjalan Osake-Pankki ..	—	—	—	—	—	—	—	—	—	—	—	—
Suom. Maatalous-Osake-Pankki	1	800	—	1	800	—	—	—	—	—	—	—
Kommersbanken, Aktiebolag..	—	—	—	—	—	—	—	—	—	—	—	—
Handtverkare-Aktiebanken....	—	—	—	—	—	—	—	—	—	—	—	—
Sparbankernas Central-Aktie-Bank .....	—	—	—	—	—	—	—	—	—	—	—	—
Summa	36	43,609	30	154	108,947	49	—	—	—	—	—	—
Augusti 1917 .....	34	38,916	—	144	101,543	37	—	—	—	1	9,880	18
September 1916 .....	45	37,097	10	516	770,392	12	—	—	—	21	264,362	39

lagsökning och konkurs beroende fordringar under  
nad år 1917.

Bankens namn.	10	11	12	13	14	15	16	17	
	På lagsökning och konkurs beroende.								
	Växlar.				Öfriga fordringar.				
	Under månaden blifvit föremål för åtgärd.		Vid månadens ut- gång ännu oregle- rade.		Under månaden blifvit föremål för åtgärd.		Vid månadens ut- gång ännu oregle- rade.		
St.	Fmk.	St.	Fmk.	St.	Fmk.	St.	Fmk.	St.	
Föreningsbanken i Finland ...	2	750	36	10,434	14	—	—	—	—
Kansallis-Osake-Pankki .....	4	1,600	26	77,589	10	1	7,000	13	131,264
Nordiska Aktiebanken för han- del och industri.....	2	350	29	6,615	60	—	—	2	19,531
Privatbanken i Helsingfors, Aktiebolag .....	—	—	1	125	—	—	—	—	—
Wasa Aktie Bank.....	1	700	12	2,825	59	—	—	—	—
Abo Aktiebank .....	—	—	8	2,280	91	—	—	1	2,733
Nylands Aktiebank .....	—	—	11	7,393	63	—	—	—	—
Suomen Kauppapankki, Osake- yhtiö .....	1	375	2	575	—	—	—	—	—
Landtmannabanken, Aktiebolag	—	—	5	4,365	78	—	—	1	9,996
Tampereen Osake-Pankki ....	—	—	1	450	—	—	—	—	—
Länsi-Suomen Osake-Pankki..	—	—	3	2,711	24	—	—	—	—
Helsingfors Aktiebank.....	—	—	—	—	—	—	—	—	—
Savo-Karjalan Osake-Pankki..	—	—	—	—	—	—	—	—	—
Suom. Maatalous-Osake-Pankki	1	800	1	800	—	—	—	—	—
Kommersbanken, Aktiebolag...	—	—	—	—	—	—	—	—	—
Handverkare-Aktiebanken....	—	—	—	—	—	—	—	—	—
Sparbankernas Central-Aktie- Bank .....	—	—	—	—	—	—	—	—	—
<b>Summa</b>	<b>11</b>	<b>4,575</b>	<b>135</b>	<b>116,165</b>	<b>99</b>	<b>1</b>	<b>7,000</b>	<b>17</b>	<b>163,526</b>
Augusti 1917.....	7	7,125	124	107,681	37	—	—	17	177,820
September 1916 .....	10	7,630	494	634,445	13	2	11,000	38	1,106,458

Tab. 4. Hypoteksinrättningarnas ställning vid september månads utgång 1917.

## Debet sidan.

1	2	3	4	5	6	7	8	9
Inrättningens namn.	Kassa.	Utländska korresponder.	Lån.	Inhemska korresponder.	Obligationer.	Aktier.	Bankers depositionsbevis.	Kuponger.
Finlands Hypoteksförening <sup>1)</sup>	—	—	—	—	—	—	—	—
Aktiebolaget Städernas i Finland Hypotekskassa.....	17,208 57	1,264,408 90	84,638,680 33	938,490 37	5,424,000 —	10,000 —	3,456,322 29	—
Fastighetsbanken i Finland, Aktiebolag .....	42,169 99	104,126 88	57,011,235 62	3,976,391 75	—	5,000 —	—	—
Centrallånekassan för Finlands stads- och landskommuner, Aktiebolag .....	1,358 66	—	8,970,701 55	—	—	—	20,000 —	—
Landsfastighetsbanken, Aktiebolag .....	—	—	4,055,262 49	3,881,290 75	—	—	—	—
Föreningsbanken i Finland, Hypoteksafdelning .....	—	106,002 21	25,380,150 68	—	2,835,000 —	—	—	—
Nordiska Aktiebanken för handel och industri, Hypoteksafdelning .....	—	—	21,419,751 19	—	—	—	—	—
Kansallis-Osake-Pankki, Hypoteksafdelning .....	—	—	8,315,424 10	—	—	—	—	—
Summa Fmk	60,737 22	1,474,537 94	210,291,205 96	8,796,172 87	8,259,000 —	15,000 —	3,476,322 29	—
Augusti 1917 .....	118,511 97	900,002 29	207,748,615 52	5,939,222 11	12,335,295 56	15,000 —	3,506,322 29	—
September 1916 .....	99,040 05	945,123 60	167,487,716 80	3,193,728 42	622,500 —	15,000 —	1,657,322 29	—

<sup>1)</sup> Uppgift öfver Finlands Hypoteksförenings ställning afgives endast halfårsvis.

Tab. 4. (Forts.). Hypoteksinrättningarnas ställning vid september månads utgång 1917.  
Debet sidan.

Inrättningens namn.	10	11	12	13	14	15	16	17	18
Aföningar.	Öfriga omkostnader.	Räntor & obligationslån.	Räntor & öfriga lån.	Obligationslånkostnader.	Fastigheter.	Inventarier.	Diverse räkningar.	Summa.	
Finlands Hypoteksförening <sup>1)</sup>	—	—	—	—	—	—	—	—	—
Aktiebolaget Städernas i Finland Hypotekskassa .....	41,467 12	38,911 69	2,434,813 77	—	1,350,320 98	—	5,000 —	3,209,667 12	102,829,291 14
Fastighetsbanken i Finland, Aktiebolag .....	27,700 —	40,081 65	731,699 14	—	412,138 02	250,000 —	1,305 —	426,396 24	63,028,244 24
Centrallånekassan för Finlands stads- och landskommuner, Aktiebolag .....	6,565 69	7,897 71	180,287 08	2,768 29	—	—	1,000 —	391 01	9,190,969 99
Landsfästighetsbanken, Aktiebolag .....	5,550 08	12,676 84	45,000 —	—	127,560 48	—	—	—	8,127,340 59
Föreningsbanken i Finland, Hypoteksafdelning .....	—	6,915 86	—	—	637,007 98	—	—	449,435 41	29,914,512 14
Nordiska Aktiebanken för handel och industri, Hypoteksafdelning .....	—	—	—	—	—	—	—	1,842,269 63	22,762,020 82
Kansallis-Osake-Pankki, Hypoteksafdelning .....	—	19,461 22	—	—	—	—	—	8,738,455 60	17,068,340 92
Summa Fmk	81,282 84	125,944 97	3,391,799 99	2,768 29	2,527,027 46	250,000 —	7,305 —	14,161,615 01	232,920,719 84
Augusti 1917 .....	72,342 58	118,119 05	2,687,285 97	2,768 29	2,447,855 61	250,000 —	7,240 —	15,575,120 57	251,723,701 81
September 1916 .....	59,879 61	58,263 83	1,951,597 54	49,341 86	1,872,425 19	250,000 —	8,033 90	5,443,293 99	188,713,267 08

<sup>1)</sup> Uppgift öfver Finlands Hypoteksförenings ställning afgifves endast halfårsvis.

Tab. 4. (Forts.) Hypoteksinrättningarnas ställning vid september månads utgång 1917.

## Kredit sidan.

1	2	3	4	5	6	7
Inrättningens namn.	Aktiekapital.	Reservfonder.	Pensionsfond.	Odisponerade vinströmedel.	Utelöpande obligationer.	Lån.
Finlands Hypoteksförening .....	—	—	—	—	—	—
Aktiebolaget Städernas i Finland Hypotekskassa .....	7,000,000	1,780,219	29,752	441,784	81,984,500	2,436,900
Fastighetsbanken i Finland, Aktiebolag .....	5,000,000	1,360,000	—	68,942	44,904,500	—
Centrallänkekassan för Finlands stads- och landskommuner, Aktiebolag ..	1,330,000	92,388	—	48,375	7,426,000	—
Landsfastighetsbanken, Aktiebolag ..	2,000,000	—	—	—	1,990,000	—
Föreningsbanken i Finland, Hypoteksföringsafdelning.....	—	280,985	—	—	26,098,969	—
Nordiska Aktiebanken för handel och industri, Hypoteksföringsafdelning.....	—	—	—	—	17,902,000	—
Kansallis-Osake-Pankki, Hypoteksföringsafdelning.....	—	—	—	—	16,885,000	—
<b>Summa Fmk</b>	<b>15,330,000</b>	<b>3,513,598</b>	<b>29,752</b>	<b>559,101</b>	<b>197,190,969</b>	<b>2,436,900</b>
Augusti 1917 .....	15,330,000	3,513,598	29,752	559,248	194,293,075	2,169,535
September 1916 .....	13,325,000	3,212,728	25,288	637,786	140,169,972	1,551,471

<sup>1)</sup> Uppgift öfver Finlands Hypoteksförings ställning afgifves endast halfårsvis.

Tab. 4. (Forts.) Hypoteksinrättningarnas ställning vid september månads utgång 1917.

Kredit sidan.

Inrättningens namn.	8	9	10	11	12	13
	Depositi- ner.	Uttagna divi- dender.	Annniteter.	Diverse räk- ningar.	Bankens räk- ning.	Summa.
Finlands Hypoteksförening <sup>1)</sup> .....	—	—	—	—	—	—
Aktiebolaget Städernas i Finland Hypotekskassa	—	1,150	3,266,545 05	5,888,440 04	—	102,929,291 14
Fastighetsbanken i Finland, Aktiebolag .....	6,781,865 60	1,301	2,032,066 09	2,879,569 38	—	63,028,244 24
Centrallånekassan för Finlands stads- och lands- kommuner, Aktiebolag.....	—	1,662 50	—	292,543 88	—	9,190,969 99
Landsfastighetsbanken, Aktiebolag.....	—	—	—	4,137,340 59	—	8,127,340 59
Föreningsbanken i Finland, Hypoteksafdelning..	—	—	—	1,147,804 95	2,386,752 86	20,914,512 14
Nordiska Aktiebanken för handel och industri, Hypoteksafdelning.....	—	—	—	952,965 79	3,907,055 08	22,762,020 82
Kansallis-Osake-Pankki, Hypoteksafdelning .....	—	—	—	188,340 92	—	17,068,340 92
Summa Fmk	6,781,865 60	4,119 50	5,298,611 14	15,482,005 50	6,293,807 89	252,920,719 84
Augusti 1917 .....	6,901,209 44	5,301	3,240,776 78	14,243,656 78	11,447,552 59	251,728,701 81
September 1916 .....	5,004,294 34	5,600	4,227,079 19	10,077,522 95	5,476,529 09	183,713,267 08

<sup>1)</sup> Uppgift öfver Finlands Hypoteksförenings ställning afgifves endast halfårsvis.

Tab. 5. Postsparbankens rörelse under september månad år 1917.

1	2		3	4		5		6	7	8		9			
	Motböcker.		Dödade.	Insättningar.		Utagningar.		Antal.	Kapital.	Ökning (+) eller minskning (-).		Kapital.			
Utgifna nya.		Antal.		Kapital.	Antal.	Kapital.	Antal.			Kapital.					
<b>1917 september:</b>															
Städer .....	445		359	2,516		339,612	—	1,554	268,639	18	+	962	+	60,972	82
Landsbygd .....	975		450	4,031		589,296	—	1,503	338,836	22	+	2,528	+	250,459	78
Hela landet	1,420		809	6,547		918,908	—	3,057	607,475	40	+	3,490	+	311,432	60
1917 januari—september.....	18,239		6,626	84,973		10,765,674	—	22,755	3,881,836	30	+	62,218	+	6,883,837	70
1916 september .....	1,724		723	7,136		781,193	—	2,597	372,032	73	+	4,539	+	409,160	27
1916 januari—september .....	16,234		6,452	63,758		6,903,551	—	20,474	2,581,825	70	+	48,284	+	4,321,725	30
Från början af bankens verksamhet år 1887 till september månads ut- gång 1917 .....	378,606		281,455	1,528,595		84,247,389	53	535,131	61,887,524	173	+	998,464	+	22,359,865	40

<sup>1)</sup> Härei ingå upplupna olyftade räntor från åren 1887—1916.

# SPARBANKERNAS STÄLLNING

VID

SEPTEMBER MÅNADS UTGÅNG 1917.

SAMT

INSÄTTNINGAR OCH UTFAGNINGAR VID SPARBANKERNA

UNDER

TREDJE KVARTALET AF ÅR 1917.



**Taulu 6. Säästöpankkien tila**  
**Tab. 6. Sparbankernas ställning**

D e-

1	2			3			4			5			6		
	Kassa.			Lainoja. Lån.			Obigat- sioneja. Obligationer.			Pankkien talletustodis- tuksia. Bankers de- positionsbevis.			Muita arvo- papereita. Öfriga värde- papper.		
	<i>Smf.</i>	<i>Fmf.</i>	<i>pt.</i>	<i>Smf.</i>	<i>Fmf.</i>	<i>pt.</i>	<i>Smf.</i>	<i>Fmf.</i>	<i>pt.</i>	<i>Smf.</i>	<i>Fmf.</i>	<i>pt.</i>	<i>Smf.</i>	<i>Fmf.</i>	<i>pt.</i>
Kaupungit — Städer ...	8,274,069	62		189,087,202	86		32,969,145	51		23,493,747	10		8,364,045	27	
Maaseutu — Landsbygd	8,626,621	53		234,900,447	25		13,014,936	24		66,451,602	99		2,450,750	27	
Koko maassa — Städer och landsbygd tillsam- mans.....	16,900,691	15		423,987,650	11		45,984,081	75		89,945,350	09		10,814,795	54	

K r e-

1	2			3			4		
	Säästöpankijain saamiset. Insättarnes till- godohavvanden.			Kantarahasto. Grundfond.			Vararahasto. Reservfond.		
	<i>Smf.</i>	<i>Fmf.</i>	<i>pt.</i>	<i>Smf.</i>	<i>Fmf.</i>	<i>pt.</i>	<i>Smf.</i>	<i>Fmf.</i>	<i>pt.</i>
Kaupungit — Städer .....	242,120,693	04		3,480,892	11		19,040,892	08	
Maaseutu — Landsbygd .....	309,223,105	75		1,418,345	05		12,112,831	63	
Koko maassa — Städer och lands- bygd tillsammans .....	551,343,798	79		4,899,237	16		31,153,723	71	

# Syyskuun lopussa 1917.

## vid September månads utgång år 1917.

**b e t.**

7			8			9			10			11			12			13		
Kiinteistöjä.			Kulunkeja. Omkostnader.			Muita. Öfriga.			Korkoja. Räntor.			Maksettu yleis- hyödyllisiin ja hyväntekeväi- siin tarkotuk- siin.			Muita tiliin- pantuja varoja.			Yhteensä. Summa.		
Fastigheter.			Palkkauksia. Aflöningar.									Utbetaladt till allmännyttiga och välgörande ändamål.			Öfriga bokför- da tillgångar.					
Smf.	Smf.	pt.	Smf.	Smf.	pt.	Smf.	Smf.	pt.	Smf.	Smf.	pt.	Smf.	Smf.	pt.	Smf.	Smf.	pt.	Smf.	Smf.	pt.
5,190,039	24		473,499	80		898,941	73		—	—		233,575	—		768,572	71		269,752,838	84	
1,048,961	54		217,965	97		902,416	59		—	—		3,000	—		471,149	80		328,087,852	18	
6,239,000	78		691,465	77		1,801,358	32		—	—		236,575	—		1,239,722	51		597,840,691	02	

**d i t.**

5			6			7			8			9		
Lainoja. Lån.			Erikseen hoi- dettuja rahoja. Särskildt förval- tade medel.			Korkoja. Räntor.			Sekalaista. Diverse.			Yhteensä. Summa.		
Smf.	Smf.	pt.	Smf.	Smf.	pt.	Smf.	Smf.	pt.	Smf.	Smf.	pt.	Smf.	Smf.	pt.
322,862		11	218,087		44	4,507,257		45	62,154		61	269,752,838		84
228,448		38	2,374		76	4,902,375		33	200,371		28	328,087,852		18
551,310		49	220,462		20	9,409,632		78	262,525		89	597,840,691		02

**Taulu 7. Säästöpanot ja säästötöt säästöpankeissa  
vuoden 1917 kolmannella neljänneksellä.**

**Tab. 7. Insättningar och uttagningar vid sparbankerna  
under tredje kvartalet af år 1917.**

Säästöpankin paikka. Sparbankens ort.	Säästöpanantu. Insatt.			Säästöstä otettu. Uttaget.			Lisäys (+) tahi vähennys (-). Ökning (+) eller minskning (-).		
	<i>Smk.</i>	<i>Smk.</i>	<i>pt.</i>	<i>Smk.</i>	<i>Smk.</i>	<i>pt.</i>	<i>Smk.</i>	<i>Smk.</i>	<i>pt.</i>
<b>Kaupungit — Städerna.</b>									
Uudenmaan — Nylands l. ....	4,985,763		88	3,336,287		56	+	1,649,476	32
Turun ja Porin—Åbo och Björneborgs l.	4,283,207		65	3,758,153		65	+	525,054	—
Hämeen — Tavastehus l. ....	2,356,800		88	1,350,281		64	+	1,006,519	24
Viipurin — Viborgs l. ....	2,440,499		37	1,797,142		37	+	643,357	—
Mikkelin — St Michels l. ....	857,614		71	369,461		56	+	488,153	15
Kuopion — Kuopio l. ....	939,582		34	356,933		88	+	582,648	46
Vaasan — Vasa l. ....	1,431,996		10	1,161,828		07	+	270,168	03
Oulun — Uleåborgs l. ....	1,867,638		64	1,501,287		73	+	366,350	91
59 Yhteensä — Tillsammans	19,163,103		57	13,631,376		46	+	5,531,727	11
<b>Maaseutu — Landsbygden.</b>									
Uudenmaan — Nylands l. ....	2,145,657		34	882,849		95	+	1,262,807	39
Turun ja Porin—Åbo och Björneborgs l.	7,857,511		20	4,563,091		04	+	3,294,420	16
Hämeen — Tavastehus l. ....	2,902,375		99	1,392,710		35	+	1,509,665	64
Viipurin — Viborgs l. ....	2,231,556		82	751,606		13	+	1,479,950	69
Mikkelin — St Michels l. ....	2,000,105		69	886,568		53	+	1,113,537	16
Kuopion — Kuopio l. ....	2,442,057		37	784,819		41	+	1,657,237	96
Vaasan — Vasa l. ....	6,846,309		09	4,064,313		33	+	2,781,995	76
Oulun — Uleåborgs l. ....	2,790,289		12	1,467,158		23	+	1,323,130	89
374 Yhteensä — Tillsammans	29,215,862		62	14,793,116		97	+	14,422,745	65
<b>Koko maa — Hela landet.</b>									
Uudenmaan — Nylands l. ....	7,131,421		22	4,219,137		51	+	2,912,283	71
Turun ja Porin—Åbo och Björneborgs l.	12,140,718		85	8,321,244		69	+	3,819,474	16
Hämeen — Tavastehus l. ....	5,259,176		87	2,742,991		99	+	2,516,184	88
Viipurin — Viborgs l. ....	4,672,056		19	2,548,748		50	+	2,123,307	69
Mikkelin — St Michels l. ....	2,857,720		40	1,256,030		09	+	1,601,690	31
Kuopion — Kuopio l. ....	3,381,639		71	1,141,753		29	+	2,239,886	42
Vaasan — Vasa l. ....	8,278,305		19	5,226,141		40	+	3,052,163	79
Oulun — Uleåborgs l. ....	4,657,927		76	2,968,445		96	+	1,689,481	80
433 Yhteensä — Tillsammans	48,378,966		19	28,424,493		43	+	19,954,472	76

Säästöpankin paikka. Sparbankens ort.	Säästöönpanantu. Insatt.			Säästöstä otettu. Uttaget.			Lisäys (+) tahi vähennys (—). Ökning (+) eller minskning (—).		
	<i>Smf.</i>	<i>Fmf.</i>	<i>74.</i>	<i>Smf.</i>	<i>Fmf.</i>	<i>74.</i>	<i>Smf.</i>	<i>Fmf.</i>	<i>74.</i>
<b>Uudenmaan lääni.</b>									
<b>Nylands län.</b>									
<b>Kaupungit — Städerna.</b>									
Helsinki — Helsingfors:									
»Helsingin Säästöpankki» — »Helsingfors Sparbank» .....	1,765,435	76		1,526,585	95		+	238,849	81
Porvoo — Borgå .....	910,147	95		382,957	30		+	527,190	65
Lovisa .....	326,659	01		129,263	83		+	197,395	18
Tammisaari — Ekenäs .....	75,195	79		74,222	97		+	972	82
Hanko — Hangö .....	80,902	44		55,199	33		+	25,703	11
Helsinki — Helsingfors									
»Suom. Sääst. Helsingissä» .....	1,297,379	82		819,225	41		+	478,154	41
Helsinki — Helsingfors									
»Työväen Säästöpankki» .....	530 043	11		348,832	77		+	181,210	34
7      Kaupungit — Städerna	4,985,763	88		3,336,287	56		+	1,649,476	32
<b>Maaseutu — Landsbygden.</b>									
Tenhola — Tenala .....	12,059	08		3,086	21		+	8,972	87
Helsingin pit., sock .....	605	60		—	—		+	605	60
Inkoo — Ingå .....	9,507	12		336	23		+	9,170	84
Lobja — Lojo .....	131,876	21		81,035	31		+	50,840	90
Mäntsälä .....	63,900	04		34,095	78		+	29,804	26
Bromarf .....	17,073	84		2,633	48		+	14,440	36
Nurmijärvi .....	139,288	28		59,798	67		+	79,489	61
Kirkkonummi — Kyrkslätt .....	7,742	74		5,808	45		+	1,934	29
Iitti — Iittis .....	184,645	42		73,810	73		+	110,834	69
Nummi — Nummis .....	108,114	68		18,427	43		+	89,687	25
Espoo — Esbo .....	105,509	08		19,270	73		+	86,238	35
Tuusula — Tusby .....	17,695	42		28,083	11		—	10,387	69
Siuntio — Sjundeå .....	18,577	72		24,267	15		—	5,689	43
Vihti — Vichtis .....	249,536	87		133,681	33		+	115,855	54
Orimattila .....	42,765	—		24,197	47		+	18,567	53
Karjalohja — Karislojo .....	35,963	61		24,379	70		+	11,583	91
Pusula .....	101,094	74		16,378	81		+	84,715	93
Sipoo — Sibbo .....	53,834	23		5,999	83		+	47,834	40
Jaala .....	29,085	17		11,207	07		+	17,878	10
Snappertuna .....	7,726	17		6,154	72		+	1,571	45
Lapträsk .....	108,827	50		38,943	89		+	69,883	61

Säästöpankin paikka. Sparbankens ort.	Säästöönpantu.			Säästöstä otettu.			Lisäys (+) tai vähennys (—). Ökning (+) eller minskning (—).		
	Insatt.			Uttaget.					
	<i>Smk.</i>	<i>Fmk.</i>	<i>pt.</i>	<i>Smk.</i>	<i>Fmk.</i>	<i>pt.</i>	<i>Smk.</i>	<i>Fmk.</i>	<i>pt.</i>
Karja — Karis .....	93,886		66	34,318		34	+	59,568	32
Pornainen — Borgnäs.....	19,019		68	6,401		81	+	12,617	87
Artjärvi — Artsjö .....	53,050		—	18,909		41	+	34,140	59
Degerby.....	5,190		—	1,182		90	+	4,007	10
Pyhäjärvi .....	101,525		—	27,092		67	+	74,432	33
Elimäki — Elimä .....	29,169		10	11,505		13	+	17,663	97
Sammatti .....	54,560		52	35,222		42	+	19,338	10
Kyrkstad .....	17,175		—	11,334		60	+	5,840	40
Askola .....	49,765		—	2,130		—	+	47,635	—
Ruotsinpyhtää — Strömfors .....	55,416		67	673		50	+	54,743	17
Liljendal .....	55,174		61	36,128		11	+	19,046	50
Anjala .....	61,548		88	12,810		—	+	48,738	88
Mörskom .....	38,743		05	8,519		70	+	30,223	35
Hyvinkää — Hyvinge .....	58,894		65	62,204		36	+	58,201	07
Pukkila .....	7,110		—	2,820		85	+	4,289	15
<b>36</b> Maaseutu — Landsbygden	<b>2,145,657</b>		<b>34</b>	<b>882,849</b>		<b>95</b>	<b>+</b>	<b>1,262,807</b>	<b>39</b>
<b>43</b> Uudenmaan l. — Nylands	<b>7,131,421</b>		<b>22</b>	<b>4,219,137</b>		<b>51</b>	<b>+</b>	<b>2,912,283</b>	<b>71</b>
<b>Turun ja Porin lääni.</b> <b>Åbo och Björneborgs län.</b> <b>Kaupungit — Städerna.</b>									
Turku — Åbo									
»Turun Säästöp. — Sparbanken i Åbo»	2,345,565		47	2,372,564		63	—	26,999	16
Rauma — Raumo .....	165,908		88	84,944		41	+	80,964	47
Uusikaupunki — Nystad.....	100,429		24	87,413		22	+	13,016	02
Pori — Björneborg .....	387,832		09	329,019		59	+	58,812	50
Naantali — Nädendal .....	127,320		08	30,498		55	+	96,821	53
Turku — Åbo									
»Turun Suom. Säästöpankki» .....	942,089		07	770,418		45	+	171,670	62
Pori — Björneborg									
»Porin suom. säästöp.» .....	20,183		50	14,445		23	+	5,738	27
Turku »Työväen Säästöpankki» .....	193,879		32	68,849		57	+	125,029	75
<b>8</b> Kaupungit — Städerna	<b>4,283,207</b>		<b>65</b>	<b>3,758,153</b>		<b>65</b>	<b>+</b>	<b>525,054</b>	<b>—</b>
<b>Maaseutu — Landsbygden.</b>									
Saltvik .....	144,665		16	89,089		34	+	55,575	82
Oripää .....	197,401		73	108,249		91	+	89,151	82
Perniö — Bjernå .....	479,001		87	362,757		84	+	116,244	03
Hämeenkyrö — Tavastkyrö .....	226,810		83	77,290		83	+	149,520	—
Paimio — Pemar .....	258,097		23	191,106		87	+	66,990	36
Salo »Salon Säästöpankki» .....	539,411		80	383,068		32	+	156,343	48
Siikainen — Siikais.....	42,400		—	9,254		11	+	33,145	89

Säästöpankin paikka. Sparbankens ort.	Säästöönpantu.			Säästöstä otettu. Uttaget.			Lisäys (+) tahi vähennys (-). Ökning (+) eller minskning (-).		
	Insatt.			Uttaget.					
	<i>Smg.</i>	<i>Fmg.</i>	<i>pt.</i>	<i>Smg.</i>	<i>Fmg.</i>	<i>pt.</i>	<i>Smg.</i>	<i>Fmg.</i>	<i>pt.</i>
Lappi .....	278,262	51		105,688	74		+	172,573	77
Kokemäki — Kumo .....	309,740	55		203,727	—		+	106,018	55
Vehmaa — Vehmo .....	72,425	26		83,177	13		—	10,751	87
Kiukainen »Euran ja Kiukaisten Säästöpankki» .....	—	—		12,121	03		—	12,121	03
Finby .....	10,023	03		9,197	83		+	825	20
Marttila — St Märrens .....	200,957	60		133,450	41		+	67,507	19
Taivassalo — Töfsala .....	85,163	03		35,801	85		+	49,361	18
Kankaanpää .....	89,215	60		85,902	14		+	3,313	46
Piikkiö — Piikkis .....	15,536	—		3,925	—		+	11,611	—
Ikaalinen — Ikaalis .....	166,728	08		92,529	46		+	74,198	62
Tyrvää — Tyrväs .....	114,416	51		120,656	76		—	6,240	25
Huittinen — Hvittis .....	192,026	80		90,281	79		+	101,745	01
Kemiö — Kimito .....	79,148	66		70,118	77		+	9,029	89
Vestanfjärd .....	39,627	31		6,553	56		+	33,073	75
Vampula .....	25,171	04		11,141	29		+	14,029	75
Parkano .....	49,385	60		32,010	26		+	17,375	34
Kiikala .....	56,244	05		49,309	26		+	6,934	79
Köyliö — Kjulä .....	27,019	23		19,461	05		+	7,558	18
Kisko .....	83,189	25		94,923	16		—	11,733	91
Luvia .....	63,576	—		24,746	77		+	38,829	23
Eurajoki — Euraäminne .....	63,461	76		33,578	81		+	29,882	95
Mynämäki — Virmo .....	456,896	88		308,236	56		+	148,660	32
Lieto — Lundo .....	162,384	53		142,820	68		+	19,563	85
Laitila — Letala .....	92,690	23		67,305	10		+	25,385	13
Uusikirkko — Nykyrko .....	38,323	—		26,167	82		+	12,155	18
Kustavi — Gustafs .....	76,896	85		32,456	48		+	44,440	37
Masku .....	209,500	44		86,872	08		+	122,628	36
Loimaa — Loimijoki .....	253,606	05		93,723	19		+	159,882	86
Hinnerjoki .....	23,905	89		18,957	22		+	4,948	67
Lokalabti — Lokalaks .....	21,257	32		12,231	52		+	9,025	80
Karkku .....	85,007	32		41,493	71		+	43,513	61
Punkalaidun — Pungalaitio .....	350,940	67		247,128	98		+	103,811	69
Rymättylä — Rimito .....	72,979	42		36,061	15		+	36,918	27
Honkilabti — Honkilaks .....	51,540	52		16,047	76		+	35,492	76
Pyhäranta .....	48,954	75		3,713	—		+	45,241	75
Pyhämaa .....	66,313	73		9,674	99		+	56,638	74
Salo, »Salon kauppalan Säästöpankki» .....	171,120	52		74,522	20		+	96,598	32
Ahlainen — Hvittisbofjärd .....	32,245	10		37,154	04		—	4,908	94
Kauvatsa .....	7,220	45		8,466	46		—	1,246	01
Prunkkala — Brunkkala .....	47,028	96		33,516	83		+	13,512	13

Säästöpankin paikka. Sparbankens ort.	Säästöön pantu. Insatt.			Säästöstä otettu. Uttaget.			Lisäys (+) tahi vähennys (—). Ökning (+) eller minskning (—).		
	<i>Smk.</i>	<i>Fmk.</i>	<i>pt.</i>	<i>Smk.</i>	<i>Fmk.</i>	<i>pt.</i>	<i>Smk.</i>	<i>Fmk.</i>	<i>pt.</i>
Pomarkku — Påmark .....	59,261		94	35,399		94	+	23,862	—
Kiikka .....	39,844		—	46,076		01	—	6,232	01
Houtskari — Houtskär .....	8,447		56	3,485		—	+	4,962	56
Mouhijärvi .....	73,891		—	30,753		81	+	43,137	19
Säkylä .....	49,061		51	17,332		56	+	31,728	95
Suomusjärvi .....	47,252		17	29,032		63	+	18,219	54
Korpo .....	16,514		20	5,561		97	+	10,952	23
Merimasku .....	27,098		—	4,300		—	+	22,798	—
Lavia .....	51,080		31	24,623		73	+	26,456	58
Suoniemi .....	48,882		34	16,231		06	+	32,651	28
Sauvo — Sagu .....	22,899		69	12,347		71	+	10,551	98
Nauvo — Nagu .....	10,345		30	529		—	+	9,816	30
Kiikoinen — Kiikois .....	24,177		45	14,049		42	+	10,128	03
Parainen — Pargas .....	93,782		84	25,409		85	+	68,372	99
Honkajoki .....	98,700		41	48,391		02	+	50,309	39
Normarkku .....	63,907		55	29,099		26	+	34,808	29
Jämijärvi .....	17,658		36	3,205		24	+	14,453	12
Rauma maaseurak. — landsförs. ....	119,514		74	57,182		44	+	62,332	30
Merikarvia — Sastmola .....	63,737		85	28,312		99	+	35,424	86
Karvia .....	92,921		06	28,306		83	+	64,614	23
Dragsfjärd .....	47,133		70	6,617		25	+	40,516	45
Karinainen — Karinais .....	190,374		19	86,787		20	+	103,586	99
Harjavalta .....	138,238		—	57,429		43	+	80,808	57
Kiukainen — Kiukais .....	32,050		88	27,482		39	+	4,568	49
Eura .....	80,521		56	46,631		49	+	33,840	07
Karjala .....	17,974		40	2,800		—	+	15,174	40
Kullaa .....	28,005		—	9,118		18	+	18,886	82
Pöytyä .....	97,651		87	28,838		07	+	68,813	80
Suodenniemi .....	18,664		20	2,037		50	+	16,626	70
<b>76 Maaseutu — Landsbygden</b>	<b>7,857,511</b>		<b>20</b>	<b>4,563,091</b>		<b>04</b>	<b>+</b>	<b>3,294,420</b>	<b>16</b>
<b>84 Turun ja Porin—Åbo och B:borgsl.</b>	<b>12,140,718</b>		<b>85</b>	<b>8,321,244</b>		<b>69</b>	<b>+</b>	<b>3,819,474</b>	<b>16</b>
<b>Hämeen lääni. — Tavastehus län.</b>									
<b>Kaupungit — Städerna.</b>									
Hämeenlinna — Tavastehus .....	407,417		90	293,225		46	+	114,192	44
Tampere — Tammerfors .....	1,252,556		63	757,267		06	+	495,289	62
Lahti »Hollolan kunnan Säästöp.» ..	144,658		07	67,696		24	+	76,961	83
Hämeenlinna »Suomal. Säästöp.» ..	273,676		26	114,588		13	+	159,088	13
Lahti »Lahden Säästöp.» .....	110,706		74	38,607		68	+	72,099	06
Lahti »Lahden Työväen Säästöp.» <sup>1)</sup>	—		—	—		—	—	—	—
Tampere »Hämeen Työväen Säästöp.»	167,785		23	78,897		07	+	88,888	16
<b>7 Kaupungit — Städerna</b>	<b>2,356,800</b>		<b>88</b>	<b>1,350,281</b>		<b>64</b>	<b>+</b>	<b>1,006,519</b>	<b>24</b>
<b>Maaseutu — Landsbygden.</b>									
Urdjala — Urdjala .....	105,456		59	129,345		64	—	23,889	05
Janakkala .....	29,952		25	4,403		32	+	25,548	93

<sup>1)</sup> Suorituksen alainen. — Under afveckling.

Säästöpankin paikka. Sparbankens ort.	Säästöönpanu.			Säästöstä otettu. Uttaget.			Lisäys (+) tahi vähennys (-). Ökning (+) eller minskning (-).		
	Insatt.								
	<i>Sms.</i>	<i>Fms.</i>	<i>nl.</i>	<i>Sms.</i>	<i>Fms.</i>	<i>nl.</i>	<i>Sms.</i>	<i>Fms.</i>	<i>nl.</i>
Jämsä.....	90,273		64	41,848		53	+	48,425	11
Ruovesi.....	84,074		05	38,347		67	+	45,726	38
Lempäälä — Lempälä.....	101,186		35	73,479		80	+	27,706	55
Hausjärvi.....	50,849		51	20,584		29	+	30,265	22
Toijala.....	159,678		80	35,163		62	+	124,515	18
Lammi — Lampis.....	85,681		20	26,646		19	+	59,035	01
Loppi — Loppis.....	309,958		32	141,743		14	+	168,215	18
Kuru.....	40,483		35	11,412		80	+	29,070	55
Somero.....	123,515		70	39,030		75	+	84,484	95
Korpilampi — Korpilaks.....	83,943		28	23,669		42	+	60,273	86
Renko — Rengo.....	10,238		01	8,640		04	+	1,597	97
Forssa.....	30,323		—	19,551		99	+	10,776	01
Nastola.....	44,264		95	18,343		05	+	25,921	90
Haubo.....	396,389		41	111,585		24	+	284,804	17
Pälkäne.....	44,948		62	8,505		43	+	36,443	19
Vesilampi — Vesilaks.....	64,736		01	44,843		52	+	19,892	49
Kärkölä.....	39,086		52	2,996		95	+	36,089	57
Koski — Koskis.....	28,415		—	11,541		64	+	16,873	36
Asikkala.....	81,234		58	36,112		47	+	45,122	11
Kangasala.....	82,699		27	31,305		95	+	51,393	32
Kuhmoinen — Kuhmois.....	196,875		19	149,614		11	+	47,261	08
Tuulos.....	17,842		75	7,083		91	+	10,758	84
Padasjoki.....	102,093		76	58,181		49	+	43,912	27
Orihvesi.....	56,786		—	68,090		05	—	11,304	05
Luopioinen — Luopiois.....	102,395		—	64,192		31	+	38,202	69
Sahalampi — Sahalaks.....	15,681		—	11,106		18	+	4,574	82
Humppila.....	4,423		10	3,269		35	+	1,153	75
Somerniemi — Sommarnäs.....	31,747		43	4,499		69	+	27,247	74
Sääksmäki.....	41,983		—	18,513		30	+	22,469	70
Wanaja — Vänä.....	242		—	573		93	—	331	93
Längelmäki.....	27,358		50	25,316		19	+	2,042	31
Kuhmalampi — Kuhmalaks.....	10,855		—	11,944		97	—	1,089	97
Kuorevesi.....	23,342		22	32,152		57	—	8,810	35
Jokioinen — Jokiois.....	23,159		15	3,189		38	+	19,969	77
Messukylä — Messuby.....	16,675		70	662		35	+	16,013	35
Ypäjä.....	14,750		—	363		05	+	14,386	95
Tyrväntö — Tyrvändö.....	3,417		—	95		—	+	3,322	—
Eräjärvi.....	48,877		—	5,969		90	+	42,907	10
Pirkkala — Birkkala.....	15,574		26	2,711		39	+	12,862	87
Wilppula.....	42,773		35	42,515		06	+	258	29
Ylöjärvi.....	9,080		—	2,291		16	+	6,788	84
Teisko.....	9,051		17	273		56	+	8,777	61
<b>44</b> Maaseutu — Landsbygden	<b>2,902,375</b>		<b>99</b>	<b>1,392,710</b>		<b>35</b>	<b>+</b>	<b>1,509,665</b>	<b>64</b>
<b>51</b> Hämeen l. — Tavastehus län	<b>5,259,176</b>		<b>87</b>	<b>2,742,991</b>		<b>99</b>	<b>+</b>	<b>2,516,184</b>	<b>88</b>

Säästöpankin paikka. Sparbankens ort.	Säästöönpanantu. Insatt.			Säästöstä otettu. Uttaget.			Lisäys (+) tahi vähennys (-). Ökning (+) eller minskning (-).		
	Smc.	Fmk.	rt.	Smc.	Fmk.	rt.	Smc.	Fmk.	rt.
<b>Viipurin lääni. — Viborgs län.</b>									
<b>Kaupungit — Städerna.</b>									
Viipuri, »Viipurin Säästöpank.» — Viborg, »Viborgs Sparbank» .....	767,355		27	754,910		13	+	12,445	14
Hamina — Fredrikshamn .....	17,452		—	15,576		26	+	1,875	74
Lappeenranta — Willmanstrand ....	71,971		33	82,680		89	—	10,709	56
Sortavala — Sordavala .....	222,050		95	110,153		11	+	111,897	84
Kotka .....	8,315		—	6,050		31	+	2,264	69
Viipuri — Viborg, »Viipurin Suomal. Säästöpankki» .....	659,177		17	515,218		36	+	143,958	81
Käkisalmi — Kexholm .....	33,919		50	7,021		63	+	26,897	87
Kotka, »Kymnlaakson Työväen Säästöpank.» .....	83,839		06	45,909		21	+	37,929	85
Viipuri — Viborg, »Viipurin Työväen säästöpankki» .....	136,364		29	76,789		85	+	59,574	44
Lappeenranta—Willmanstrand, »Etelä Saimaan Työläisten Säästöpankki» .....	5,113		—	2,738		84	+	2,374	16
Viipuri — Viborg, »Viipurin pitäjän Säästöpankki» .....	133,738		45	85,492		30	+	48,246	15
Lappee — Lappvesi .....	48,102		—	8,149		10	+	39,952	90
Kotka »Suomal. säästöpank.» .....	253,101		35	86,452		38	+	166,648	97
13 Kaupungit — Städerna	2,440,499		37	1,797,142		37	+	643,357	—
<b>Maaseutu — Landsbygden.</b>									
Virolahti — Vederlaks .....	95,855		—	47,830		67	+	48,024	33
Säkkijärvi .....	69,543		39	22,615		12	+	46,928	27
Parikkala .....	27,730		50	43,742		44	—	16,011	94
Jääski — Jääskis .....	29,686		06	33,427		57	—	3,741	51
Jaakkima — Jaakimvaara .....	183,791		—	10,149		53	+	173,641	47
Pyhäjärvi .....	47,612		37	22,142		55	+	25,469	82
Hiitola .....	96,165		—	7,897		97	+	88,267	03
Korpiselkä .....	43,072		57	44,841		63	—	1,769	06
Soanlahti — Soanlaks .....	10,278		04	2,226		41	+	8,051	63
Luumäki .....	6,470		—	2,155		—	+	4,315	—
Antrea — St. André .....	22,720		—	23,225		57	—	505	57
Sakkola .....	4,443		—	4,500		—	—	57	—
Räisälä .....	60,601		97	18,523		05	+	42,078	92
Vehkalahti — Vekkelaks .....	110,343		60	80,373		30	+	29,970	30
Koivisto — Björkö .....	6,448		80	5,018		05	+	1,430	75
Muola — Mohla .....	67,362		—	4,337		95	+	63,024	05
Sippola .....	280,220		75	58,385		73	+	221,835	—
Rautu — Rautus .....	9,132		50	2,600		—	+	6,532	50
Kirvu — Kirvus .....	268,806		80	96,888		03	+	171,918	77
Metsäpirtti .....	9,850		—	428		25	+	9,421	75
Kivennapa — Kivinebb .....	24,311		54	40,789		98	—	16,478	44

Säästöpankin paikka. Sparbankens ort.	Säästöönpantu. Insatt.			Säästöstä otettu. Uttaget.			Lisäys (+) tahi vähennys (—). Ökning (+) eller minskning (—).		
	Smf.	Fmf.	pt.	Smf.	Fmf.	pt.	Smf.	Fmf.	pt.
Miehikkälä .....	95,840	—	—	33,085	52	—	+	62,754	48
Kouvola .....	72,408	35	—	29,756	98	—	+	42,651	37
Ruskeala .....	38,357	73	—	21,400	—	—	+	16,957	73
Johannes .....	43,384	—	—	2,307	81	—	+	41,076	19
Kurkijoki — Kronoborg .....	56,540	35	—	10,422	—	—	+	46,118	35
Savitaipale .....	10,660	—	—	2,811	—	—	+	7,849	—
Kymi — Kymmene .....	58,161	90	—	9,964	—	—	+	48,197	90
Suomenniemi .....	39,096	—	—	4,320	24	—	+	34,775	76
Ruokolahti — Ruokolaks .....	50,700	12	—	7,762	46	—	+	42,937	66
Impilahden Kitelän kun. — Impilaks	15,423	—	—	6,445	53	—	+	8,977	47
Walkjärvi .....	37,295	37	—	13,383	57	—	+	23,911	80
Lemi — Klemis .....	134,476	13	—	4,823	83	—	+	129,652	30
Rautjärvi .....	9,902	—	—	5,740	38	—	+	4,161	62
Kaukola .....	52,942	—	—	14,125	—	—	+	38,817	—
Suojärvi .....	23,320	—	—	4,500	—	—	+	18,820	—
Uusikirkko — Nykyrka .....	1,610	—	—	8,659	01	—	—	7,049	01
Uukuniemi .....	16,995	—	—	—	—	—	+	16,995	—
<b>38</b> Maaseutu — Landsbygden	<b>2,231,556</b>	<b>82</b>	—	<b>751,606</b>	<b>13</b>	—	+	<b>1,479,950</b>	<b>69</b>
<b>51</b> Viipurin l. — Viborgs län	<b>4,672,056</b>	<b>19</b>	—	<b>2,548,748</b>	<b>50</b>	—	+	<b>2,123,307</b>	<b>69</b>
<b>Mikkelin lääni.</b> <b>S:t Michels län.</b> <b>Kaupungit — Städerna.</b>									
Mikkeli — S:t Michel .....	616,590	90	—	285,329	91	—	+	331,260	99
Savonlinna — Nyslott .....	173,569	85	—	71,259	50	—	+	102,310	35
Heinola .....	32,343	96	—	12,212	15	—	+	20,131	81
Savonlinna »Säämingin Kunnan Yh- teinen Säästöpankki» .....	35,110	—	—	660	—	—	+	34,450	—
<b>4</b> Kaupungit — Städerna	<b>857,614</b>	<b>71</b>	—	<b>369,461</b>	<b>56</b>	—	+	<b>488,153</b>	<b>15</b>
<b>Maaseutu — Landsbygden.</b>									
Kangasniemi .....	56,591	40	—	63,904	61	—	—	7,313	21
Joroinen — Jorois .....	53,453	78	—	31,192	16	—	+	22,261	62
Rantasalmi .....	147,024	40	—	24,649	21	—	+	122,375	19
Pieksämäki .....	153,548	90	—	62,686	75	—	+	90,862	15
Hirvensalmi .....	51,233	01	—	42,661	21	—	+	8,571	80
Heinävesi .....	122,353	62	—	36,629	78	—	+	85,723	84
Mäntyharju .....	100,949	27	—	72,628	47	—	+	28,320	80
Sysmä .....	543,299	75	—	319,316	46	—	+	223,983	29
Kerimäki .....	149,975	75	—	15,606	26	—	+	134,369	49
Hartola — Gustaf Adolfs .....	78,292	29	—	51,856	49	—	+	26,435	80
Jousa — Joutsa .....	109,944	82	—	42,966	35	—	+	66,978	47
Leivonmäki .....	2,665	35	—	635	06	—	+	2,030	29
Ristiina — Kristina .....	43,252	—	—	13,743	65	—	+	29,508	35
Juva — Jockas .....	200,796	96	—	27,429	06	—	+	173,367	90
Luhanka — Luhango .....	99,251	38	—	37,796	11	—	+	61,455	27

Säästöpankin paikka. Sparbankens ort.	Säästöönpanu.			Säästöstä otettu.			Lisäys (+) tahi vähennys (-).		
	Insatt.			Uttaget.			Ökning (+) eller minskning (-).		
	<i>Smf.</i>	<i>Fmf.</i>	<i>rk.</i>	<i>Smf.</i>	<i>Fmf.</i>	<i>rk.</i>	<i>Smf.</i>	<i>Fmf.</i>	<i>rk.</i>
Heinolan pit. — sock. *)	—	—	—	—	—	—	—	—	—
Anttola	27,234	—	—	7,954	18	—	+	19,279	82
Puumala	6,879	—	—	11,670	—	—	—	4,791	—
Virtasalmi	3,760	—	—	1,852	64	—	+	1,907	36
Sulkava	21,585	30	—	3,428	20	—	+	18,157	10
Haukivuori	3,565	—	—	1,900	—	—	+	1,665	—
Kangaslampi	14,704	71	—	10,185	55	—	+	4,519	16
Enonkoski *)	—	—	—	—	—	—	—	—	—
Savonranta	9,745	—	—	5,876	33	—	+	3,868	67
<b>24</b> Maaseutu — Landsbygden	<b>2,000,105</b>	<b>69</b>	<b>—</b>	<b>886,568</b>	<b>53</b>	<b>—</b>	<b>+</b>	<b>1,113,537</b>	<b>16</b>
<b>28</b> Mikkelin l. — St. Michels län	<b>2,857,720</b>	<b>40</b>	<b>—</b>	<b>1,256,030</b>	<b>09</b>	<b>—</b>	<b>+</b>	<b>1,601,690</b>	<b>31</b>
<b>Kuopion lääni.</b>									
<b>Kuopio län.</b>									
<b>Kaupungit — Städerna.</b>									
Joensuu	23,478	34	—	30,784	55	—	—	7,306	21
Kuopio	446,256	28	—	186,456	04	—	+	259,800	24
Iisalmi — Idensalmi	330,759	82	—	104,319	37	—	+	226,440	45
Kuopio »Savon työväen Säästö.»	39,129	82	—	10,866	11	—	+	28,263	71
Kuopio »Maalaisk. Säästö.» landsförs.	99,958	08	—	24,507	81	—	+	75,450	27
<b>5</b> Kaupungit — Städerna	<b>939,582</b>	<b>34</b>	<b>—</b>	<b>356,933</b>	<b>88</b>	<b>—</b>	<b>+</b>	<b>582,648</b>	<b>46</b>
<b>Maaseutu — Landsbygden.</b>									
Nurmes	75,808	41	—	45,500	45	—	+	30,307	96
Pielisjärvi	116,032	04	—	53,178	40	—	+	62,853	64
Tohmajärvi	2,513	99	—	1,741	77	—	+	772	22
Kiuruvesi	217,581	58	—	96,965	52	—	+	120,616	06
Leppävirta	284,043	69	—	58,432	17	—	+	225,611	52
Liperi — Libelitz	84,746	—	—	14,778	73	—	+	69,967	27
Nilsä	72,708	82	—	15,251	42	—	+	57,457	40
Lapinlahti — Lapinlaks	94,016	—	—	40,049	48	—	+	53,966	52
Eno	28,776	50	—	8,748	95	—	+	20,027	55
Rautalampi	190,354	13	—	67,960	97	—	+	122,393	16
Kitee — Kides	73,106	85	—	14,847	82	—	+	58,259	03
Maaninka — Maaninga	110,532	52	—	6,094	18	—	+	104,438	34
Karttula	97,955	67	—	35,809	52	—	+	62,146	15
Hankasalmi	56,935	38	—	37,449	36	—	+	19,486	02
Kuusjärvi	40,302	—	—	2,827	16	—	+	37,474	84
Rääkkylä — Bräkylä	19,672	75	—	4,844	62	—	+	14,828	13
Polvijärvi	26,340	—	—	14,706	03	—	+	111,633	97
Kontiolahdi — Kontiolaks	128,420	78	—	59,936	43	—	+	68,484	35
Suonenjoki	85,937	02	—	57,326	35	—	+	28,610	67

\*) Tietoja puuttuu. — Uppgifter saknas.

Säästöpankin paikka. Sparbankens ort.	Säästöönpanu.			Säästöä otettu. Uttaget.			Lisäys (+) tahi vähennys (—). Ökning (+) eller minskning (—).		
	Smc	Fmg	pt.	Smc	Fmg	pt.	Smc	Fmg	pt.
Ilomantsi — Ilomants .....	32,704	—	—	11,944	72	—	+	20,759	28
Juuka — Juga .....	37,565	53	—	18,324	57	—	+	19,240	96
Kaavi .....	123,540	37	—	21,278	45	—	+	102,261	92
Pielavesi .....	238,711	56	—	80,217	49	—	+	158,494	07
Vesanto .....	23,296	29	—	6,580	—	—	+	16,716	29
Taipale .....	20,758	—	—	3,223	97	—	+	17,534	03
Keitele .....	37,330	—	—	2,595	—	—	+	34,735	—
Muuruvesi .....	14,429	76	—	3,925	88	—	+	10,503	88
Rautavaara .....	7,937	73	—	280	—	—	+	7,657	73
Kesälähti*).	—	—	—	—	—	—	—	—	—
29 Maaseutu — Landsbygden	2,442,057	37	—	784,819	41	—	+	1,657,237	96
34 Kuopion l. — Kuopio län	3,381,639	71	—	1,141,753	29	—	+	2,239,886	42
<b>Vaasan lääni. — Vasa län.</b> <b>Kaupungit — Städerna.</b>									
Jyväskylä .....	502,149	77	—	422,416	37	—	+	79,733	40
Nikolainkaupunki »Vaasan Säästö-» — Nikolaistad »Vasa Sparbank» ...	414,627	95	—	398,944	27	—	+	15,683	68
Kristiinankaupunki — Kristinestad	82,190	21	—	54,412	12	—	+	27,778	09
Pietarsaari — Jakobstad .....	75,762	—	—	45,456	17	—	+	30,305	83
Uusikaarleby — Nykarleby .....	36,371	56	—	18,521	86	—	+	17,849	70
Kokkola — Gamlakarleby .....	42,570	—	—	19,976	55	—	+	22,593	45
Nikolainkaup. — Nikolaistad »Mus- tasaari Sparbank» .....	58,595	24	—	16,400	61	—	+	42,194	63
Nikolainkaup. — Nikolaistad »Vaasan Suom. Säästö-» .....	215,104	37	—	178,458	87	—	+	36,645	50
Kokkola »Keski-Pohjanmaan Säästö- pankki» .....	4,625	—	—	7,241	25	—	—	2,616	25
9 Kaupungit — Städerna	1,431,996	10	—	1,161,828	07	—	+	270,168	03
<b>Maaseutu — Landsbygden.</b>									
Alavus — Alavo .....	267,839	51	—	201,346	28	—	+	66,493	23
Vähäkylä — Lillkyro .....	22,950	—	—	33,386	72	—	—	10,436	72
Saarijärvi .....	163,437	11	—	151,690	81	—	+	11,746	30
Ilmajoki — Ilmola .....	501,111	97	—	271,979	47	—	+	229,132	50
Kokkolan pit. — Gamlakarleby sock.	104,163	97	—	30,592	30	—	+	73,571	67
Kauhava .....	195,783	63	—	79,464	98	—	+	116,318	65
Uurainen — Uurais .....	8,462	—	—	11,301	86	—	—	2,839	86
Virrat — Virdois .....	133,493	50	—	153,980	38	—	—	20,486	88
Konginkangas .....	32,941	50	—	27,945	54	—	+	4,995	96
Viitasaari .....	132,360	31	—	99,712	95	—	+	32,647	36
Teerijärvi .....	64,703	10	—	71,027	86	—	—	6,324	76
Pihtipudas .....	75,221	86	—	13,493	26	—	+	61,728	60
Karstula .....	74,228	42	—	26,923	59	—	+	47,304	83
Isokyrö — Storkyro .....	322,536	95	—	123,427	94	—	+	199,109	01

\*) Tietoja puuttuu. — Uppgifter saknas.

Säästöpankin paikka. Sparbankens ort.	Säästöönpantu.			Säästöstä otettu. Uttaget.			Lisäys (+) tahi vähennys (—). Ökning (+) eller minskning (—).		
	Insatt.								
	<i>Smk.</i>	<i>Fmk.</i>	<i>pt.</i>	<i>Smk.</i>	<i>Fmk.</i>	<i>pt.</i>	<i>Smk.</i>	<i>Fmk.</i>	<i>pt.</i>
Laukaa — Laukas.....	87,485		35	16,627		71	+	70,857	64
Kivijärvi .....	43,667		76	40,396		14	+	2,771	62
Keuruu — Keuru .....	18,925		—	12,927		01	+	5,997	99
Ylihärmä .....	92,236		74	44,103		97	+	48,132	77
Lapua — Lappo .....	302,514		30	223,799		62	+	78,714	68
Kuortane .....	122,858		69	105,614		36	+	17,244	33
Pirttikylä — Pörtom .....	69,994		07	21,833		75	+	48,160	32
Kauhajoki .....	169,258		75	154,181		14	+	15,077	61
Lappajärvi .....	71,291		84	74,824		30	—	3,532	46
Multia .....	23,230		59	14,638		56	+	8,592	03
Kortesjärvi .....	66,371		60	21,700		54	+	44,671	06
Kurikka .....	163,432		83	98,195		63	+	65,237	20
Evijärvi*) .....	—		—	—		—	—	—	—
Vintala .....	37,357		35	24,417		78	+	12,939	57
Soini .....	21,692		91	6,841		56	+	14,851	35
Ahtäri — Etseri .....	65,000		60	70,469		06	—	5,468	46
Alahärmä .....	177,994		80	113,115		62	+	64,879	18
Jyväskylä, pit. — sock. ....	31,514		97	26,439		98	+	5,074	99
Närpiö — Närpes .....	102,864		83	45,038		30	+	57,826	53
Karijoki — Bötom .....	42,859		02	24,959		45	+	17,899	57
Alaveteli — Nedervetil .....	5,703		07	10,565		72	—	4,862	65
Korsnäs .....	101,130		10	37,715		36	+	63,414	74
Siippy — Sideby .....	18,983		58	24,535		51	—	5,551	93
Seinäjoki .....	77,595		51	43,771		89	+	33,823	02
Sulva — Solf .....	54,395		20	6,932		42	+	47,462	78
Peräseinäjoki .....	101,020		94	107,298		94	—	6,278	—
Maalahti — Malaks .....	88,058		23	21,628		88	+	66,429	35
Äänekoski .....	43,903		78	43,130		36	+	773	42
Jalasjärvi .....	173,875		43	91,964		91	+	81,910	52
Alajärvi .....	40,366		45	65,385		11	—	25,018	66
Isojoki — Storå .....	89,509		09	64,774		29	+	24,734	30
Veteli — Vetil .....	120,445		47	114,653		16	+	5,792	31
Suiniainen .....	10		—	648		34	—	638	34
Ylistaro .....	447,660		66	168,156		84	+	279,503	32
Nurmo .....	116,073		80	40,959		63	+	75,114	17
Öfvermark .....	65,050		27	39,288		59	+	25,761	68
Töysä .....	58,022		76	32,482		55	+	25,540	21
Kälviä — Kelviä .....	99,251		45	59,636		93	+	39,614	52
Jurva .....	130,366		90	38,798		53	+	91,568	37
Tobolampi .....	48,763		—	31,173		13	+	17,589	87
Laihia .....	270,923		76	241,652		11	+	29,271	65

\*) Tietoja puuttuu. — Uppgifter saknas.

Säästöpankin paikka. Sparbankens ort.	Säästöönpantu.			Säästöstä otettu. Uttaget.			Lisäys (+) tahi vähennys (—). Ökning (+) eller minskning (—).		
	Insatt.								
	<i>Smf.</i>	<i>Smp.</i>	<i>nl.</i>	<i>Smf.</i>	<i>Smp.</i>	<i>nl.</i>	<i>Smf.</i>	<i>Smp.</i>	<i>nl.</i>
Kannus .....	248,134	81		92,502	70		+	155,632	11
Kaustinen — Kaustby .....	59,642	13		40,665	37		+	18,976	76
Lehtimäki .....	21,432	32		6,799	13		+	14,633	19
Teuva — Östermark .....	289,188	30		50,332	59		+	238,855	71
Halsua — Halso .....	11,618	—		6,431	17		+	5,186	83
Petäjavesi .....	30,762	95		21,253	81		+	9,509	14
Perho .....	7,543	85		10,529	67		—	2,985	82
Yttermark .....	41,629	29		25,944	34		+	15,684	95
Pylkönmäki .....	12,122	—		6,750	—		+	5,372	—
Himanka — Himango .....	59,000	—		26,944	51		+	32,055	49
Lestijärvi .....	7,814	76		7,280	57		+	534	19
Pihlajavesi .....	29,659	55		15,263	30		+	14,396	25
Lappjärd .....	16,526	85		5,073	81		+	11,453	04
Kinnula .....	50,339	—		21,490	74		+	28,848	26
69 Maaseutu — Landsbygden	6,846,309	09		4,064,313	33		+	2,781,995	76
78 Vaasan l. — Vasa län	8,278,305	19		5,226,141	40		+	3,052,163	79
<b>Oulun lääni. — Uleåborgs län.</b>									
<b>Kaupungit — Städerna.</b>									
»Oulu, kaup., Uleåborgs stads» .....	735,705	74		690,506	44		+	45,199	30
Raahe — Brahestad .....	61,580	35		51,077	36		+	10,502	99
Kajaani — Kajana .....	443,186	77		170,538	84		+	272,647	93
Oulu, Uleåborg »Sampo» .....	581,653	52		575,546	31		+	6,107	21
Tornio — Torneå .....	30,052	81		10,650	26		+	19,402	55
Kemi .....	15,459	45		2,968	52		+	12,490	93
6 Kaupungit — Städerna	1,867,638	64		1,501,287	73		+	366,350	91
<b>Maaseutu — Landsbygden.</b>									
Liminka — Limingo .....	109,659	89		52,014	87		+	57,645	02
Rantsila — Frantsila .....	54,383	83		21,197	83		+	33,186	—
Ylitornio — Öfvertorneå .....	19,773	—		7,260	37		+	12,512	63
Pyhäjärvi .....	45,154	—		8,506	06		+	36,647	94
Kemi .....	24,750	—		11,216	34		+	13,533	66
Rovaniemi .....	89,671	89		82,775	81		+	6,896	08
Haukipudas .....	24,157	60		11,119	13		+	13,038	47
Nivala .....	110,640	42		49,885	17		+	60,755	25
Kalajoki .....	238,720	84		195,156	46		+	43,564	38
Muhos .....	10,375	68		16,200	11		—	5,824	43
Tyrnävä .....	39,558	44		9,073	21		+	30,485	23
Ii — Ijo .....	97,380	59		27,036	04		+	70,344	55
Paavola .....	20,047	—		13,108	36		+	6,938	64
Haapajärvi .....	69,627	03		31,056	84		+	38,570	19
Haapavesi .....	142,218	59		43,916	07		+	98,302	52
Sotkamo .....	114,859	04		39,457	20		+	75,401	84
Tervola .....	15,777	—		7,410	47		+	8,366	53

Säästöpankin paikka. Sparbankens ort.	Säästöönpanantu.			Säästöstä otettu. Uttaget.			Lisäys (+) tahi vähennys (—). Ökning (+) eller minskning (—).		
	Insatt.			Uttaget.					
	<i>Smk.</i>	<i>Smk.</i>	<i>pt.</i>	<i>Smk.</i>	<i>Smk.</i>	<i>pt.</i>	<i>Smk.</i>	<i>Smk.</i>	<i>pt.</i>
Ylikiminki — Öfverkiminge .....	13,975		12	7,393		67	+	6,581	45
Kestilä .....	77,312		66	19,585		75	+	57,726	91
Kuusamo .....	11,374		28	10,669		76	+	704	52
Kittilä .....	17,122		—	12,867		47	+	4,254	53
Ylivieska .....	176,118		—	80,995		60	+	95,122	40
Pulkkila .....	17,460		—	17,190		84	+	269	16
Vihanti .....	8,580		—	2,728		02	+	5,851	98
Pudasjärvi .....	43,403		21	16,111		33	+	27,291	88
Oulainen — Oulais .....	102,755		23	84,725		—	+	18,030	23
Alatornio — Nedertorneå .....	85,354		82	49,704		03	+	35,650	79
Kiiminki — Kiminge .....	21,548		14	9,133		22	+	12,414	92
Säräisniemi .....	16,471		—	10,930		23	+	5,540	77
Lumijoki .....	94,722		82	62,559		19	+	32,163	63
Utajärvi .....	18,670		50	8,078		42	+	10,592	08
Siikajoki .....	45,653		49	21,292		63	+	24,360	86
Turtola .....	7,045		69	3,829		50	+	3,216	19
Sievi .....	48,046		30	42,744		40	+	5,301	90
Sodankylä .....	33,675		—	6,470		15	+	27,204	85
Puolanka — Puolango .....	26,277		89	16,372		04	+	9,905	85
Kuolajärvi .....	9,967		—	5,330		—	+	4,637	—
Kemijärvi — Kemiträsk .....	37,297		—	37,218		68	+	78	32
Kärsämäki .....	31,538		23	8,009		—	+	23,529	23
Alavieska .....	61,621		—	29,450		55	+	32,170	45
Ristijärvi .....	16,388		24	4,367		22	+	12,021	02
Rautio .....	55,471		50	49,048		13	+	6,423	37
Hyrnsalmi .....	27,820		—	2,279		09	+	25,540	91
Taivalkoski .....	16,986		61	10,292		—	+	6,694	61
Pyhäjoki .....	44,637		29	29,235		18	+	15,402	11
Kuhmoniemi .....	55,588		98	46,260		34	+	9,328	64
Kolari .....	11,715		—	300		—	+	11,415	—
Reisjärvi .....	42,322		05	11,900		37	+	30,421	68
Oulunsalo — Uleåsalö .....	4,124		50	8,215		—	—	4,090	50
Temmes .....	13,556		20	1,650		—	+	11,906	20
Merijärvi .....	22,787		45	9,656		33	+	13,131	12
Saloinen .....	82,135		90	41,081		20	+	41,054	70
Pyhäntä .....	21,903		69	4,743		82	+	17,159	87
Revonlahti — Revonlaks .....	35,712		24	5,888		82	+	29,823	42
Pattijoki .....	23,473		65	5,043		72	+	18,429	93
Piippola*) .....	—		—	—		—	—	—	—
Kempele .....	17,330		—	20,034		26	—	2,704	26
Karunki .....	65,591		60	15,261		90	+	50,329	70
58 Maaseutu — Landsbygden .....	2,790,289		12	1,467,153		23	+	1,323,130	89
64 Oulun l. — Uleåborgs län .....	4,657,927		76	2,968,445		96	+	1,689,481	80

\*) Tietoja puuttuu. — Uppgifter saknas.

FINLANDS OFFICIELLA STATISTIK.

VII.

D.

# BANK-STATISTIK.

---

FINLANDS BANK, PRIVATBANKERNA, HYPOTEKSINRÄTTNINGARNA, POSTSPARBANKEN OCH SPARBANKERNA.

OKTOBER 1917.

---

PUBLICERAD AF FINANSEXPEDITIONEN I FINLANDS SENAT.

---



HELSINGFORS, 1918.  
FINLANDS SENATS TRYCKERI.

Tab. 1 a) Finlands Banks

1	2	3	
<b>Aktiva.</b>			
<i>Vahita för sedelutgifning:</i>			
Metallisk kassa:			
myntadt guld: finskt .....	28,511,390	—	
»    »    rysksk och utländskt .....	13,591,369	38	
omyntadt guld .....	538,132	32	
guld å myntverket .....	—	—	<sup>1)</sup> 42,640,891 70
Finskt silfvermynt .....	880,626	75	
Banksedlar och kuponger i utländskt mynt .....	890,348	32	
Obligationer i utländskt mynt .....	464,190,557	26	
Kontokuranter i utlandet .....	531,247,435	21	
Växlar i utländskt mynt, i portfölj .....	359,978	21	<sup>2)</sup> 997,568,945 75
(Summa Fmk 1,040,209,837: 45).			
<i>Öfriga tillgångar:</i>			
Växlar i finskt mynt, i portfölj .....	86,195,321	93	
Hypotekslån .....	6,948,011	74	
Kassakreditiv .....	5,582,614	52	<sup>3)</sup> 98,725,948 19
Omyntadt silfver .....	9,431	65	
Silfver å myntverket .....	24,258	75	
Kopparmynt .....	33,183	28	
Obligationer i finskt mynt .....	6,267,916	50	
Obligationer i Tyskland .....	10,391,241	99	
Kontokuranter i Tyskland och Österrike .....	22,448,297	86	
Växlar i utländskt mynt, protesterade .....	—	—	
»    i finskt mynt, protesterade .....	—	—	
Bankfastigheter .....	3,554,444	70	
Inventarier .....	100	—	
Diverse räkningar .....	6,042	95	<sup>4)</sup> 42,734,917 68
<b>Summa aktiva Fmk</b>			<b>1,181,670,703 32</b>

Den 15 September  
1917.Den 14 Oktober  
1916.

<sup>1)</sup> Motsvarande tal utgjorde .....	42,649,263: 34	42,661,540: 21
<sup>2)</sup> » » » .....	943,416,293: 40	526,053,293: 59
<sup>3)</sup> » » » .....	96,949,006: 20	44,170,497: 98
<sup>4)</sup> » » » .....	42,673,127: 78	40,956,062: 98

## ställning den 15 oktober 1917.

4	5	6	7
<b>Passiva.</b>			
<i>Egna fonder och vinstmedel:</i>			
Grundfond .....	25,000,000	—	
Reservfond .....	62,498,044	41	
Odisponerade vinstmedel .....	27,238,815	70	1) 114,736,860 11
<i>Vid anfordran betalbara förbindelser:</i>			
Utelöpande sedlar .....	709,649,216	—	
» postremissväxlar .....	5,524,568	97	
» invisningar på kontoret i Petrograd .....	202,959	47	
Innestående på upp- och afskrifningsräkning:			
med statsverket .....	3,162,545	25	
med andra .....	303,308,161	68	
Kontokuranter i utlandet .....	29,811,141	58	
För statslåneanniteter innestående .....	35,750	—	
Diverse räkningar .....	14,738,107	95	
På inkassoväxlar uppbyret .....	501,392	31	2) 1,066,933,843 21
<i>Sedelutgifts rätt</i>			
Valuta för sedelutgiftning 1,040,209,837: 45			
Därutöfver äger banken utgifva sedlar för ....	70,000,000: —	1,110,209,837: 45	
Afgår: vid anfordran be- talbara förbindelser ..	1,066,933,843: 21		
på beviljade kassakre- ditiv innestående ....	1,511,185: 48	1,068,445,028: 69	
Obegagnad sedelutgifts rätt .... Fmk 3)	41,764,808: 76		
Summa passiva Fmk .			1,181,670,703 32

Den 15 September  
1917.Den 14 Oktober  
1916.

1) Motsvarande tal utgjorde .....

112,040,337: 81

101,124,163: 59

2) » » .....

1,013,647,352: 91

552,717,231: 17

3) » » .....

40,809,341: 08

80,677,192: 90

Tab. 1 b). Finlands Banks

1	2	3	4
<b>Aktiva.</b>			
<i>Valuta för sedelutgifning:</i>			
Metallisk kassa:			
myntadt guld: finskt .....	28,511,390	—	
»      »      rysksk och utländskt .....	13,591,124	80	
omyntadt guld .....	533,816	10	
guld å myntverket .....	—	—	<sup>1)</sup> 42,636,330 90
Finskt silfvermynt .....	950,156	75	
Banksedlar och kuponger i utländskt mynt .....	1,227,933	93	
Obligationer i utländskt mynt .....	464,422,557	26	
Kontokuranter i utlandet .....	527,522,830	78	
Växlar i utländskt mynt, i portfölj .....	358,107	40	<sup>2)</sup> 994,481,586 12
(Summa Fmk 1,037,117,917: 02).			
<i>Öfriga tillgångar:</i>			
Växlar i finskt mynt, i portfölj .....	86,371,146	69	
Hypotekslån .....	6,323,061	74	
Kassakreditiv .....	5,024,823	36	<sup>3)</sup> 97,719,031 79
Omyntadt silfver .....	9,274	51	
Silfver å myntverket .....	—	—	
Kopparmynt .....	27,841	69	
Obligationer i finskt mynt .....	6,267,916	50	
Obligationer i Tyskland .....	10,391,241	99	
Kontokuranter i Tyskland och Österrike .....	22,448,297	86	
Växlar i utländskt mynt, protesterade .....	—	—	
»      i finskt mynt, protesterade .....	—	—	
Bankfastigheter .....	3,554,444	70	
Inventarier .....	100	—	
Diverse räkningar .....	4,057	70	<sup>4)</sup> 42,703,174 95
<b>Summa aktiva Fmk</b>			<b>1,177,540,123 76</b>

Den 29 September 1917.      Den 31 Oktober 1916.

<sup>1)</sup> Motsvarande tal utgjorde .....	42,644,980: 79	42,659,468: 92
<sup>2)</sup> »      »      »      » .....	940,444,646: 21	546,524,646: 05
<sup>3)</sup> »      »      »      » .....	97,521,901: 92	46,316,524: 44
<sup>4)</sup> »      »      »      » .....	42,737,404: 67	40,946,994: 37

## ställning den 31 oktober 1917.

4	5	6	7
<b>Passiva.</b>			
<i>Egna fonder och vinstmedel:</i>			
Grundfond .....	25,000,000	—	
Reservfond .....	62,498,044	41	
Ödisponerade vinstmedel .....	27,271,640	08	<sup>1)</sup> 114,769,684 49
<i>Vid anfordran betalbara förbindelser:</i>			
Utelöpande sedlar .....	744,833,835	—	
» postremissväxlar .....	7,740,375	18	
» invisningar på kontoret i Petrograd .....	349,026	71	
Innestående på upp- och afskrifningsräkning:			
med statsverket .....	12,592,386	90	
med andra .....	268,038,222	19	
Kontokuranter i utlandet .....	12,514,381	96	
För statslåneannuiteter innestående .....	750,000	—	
Diverse räkningar .....	15,499,700	04	
På inkassoväxlar uppbyret .....	452,511	29	<sup>2)</sup> 1,062,770,439 27
<i>Sedelutgiftningsrätt:</i>			
Valuta för sedelutgiftning 1,037,117,917: 02			
Därutöver äger banken			
utgifva sedlar för .... 70,000,000: —			
1,107,117,917: 02			
Afgår: vid anfordran be-			
talbara förbindelser .. 1,062,770,439: 27			
på beviljade kassakre-			
ditiv innestående .... 2,068,976: 64			
1,064,839,415: 91			
Obegagnad sedelutgiftningsrätt.... Fmk <sup>3)</sup> 42,278,501: 11			
Summa passiva Fmk			1,177,540,123 76

Den 29 September  
1917.Den 31 Oktober  
1916.

<sup>1)</sup> Motsvarande tal utgjorde.....	112,375,252: 36	102,205,277: —
<sup>2)</sup> » » » .....	1,010,973,681: 23	574,242,356: 78
<sup>3)</sup> » » » .....	40,766,627: 90	79,627,322: 29

Tab. 2. Privatbankernas ställning

Debet-

1		2		3		4		5	
		Finskt mynt.		Ryskt mynt.				K a s-	
		Guldmynt.	Öfrigt metal- liskt mynt och sedlar.	Guldmynt.	Öfrigt metal- liskt mynt och sedlar.				
Bankens namn.									
1	Föreningsbanken i Finland .....	217,190	—	39,098,139	10	3,326	58	339,815	07
2	Kansallis-Osake-Pankki .....	118,500	—	9,190,834	51	8,328	31	1,263,746	02
3	Nordiska Aktiebanken för handel och industri .....	186,250	—	8,877,155	37	286	—	1,057,900	58
4	Privatbanken i Helsingfors, Aktie- bolag .....	24,900	—	1,559,332	32	770	—	7,133	34
5	Wasa Aktie Bank .....	28,660	—	2,851,223	37	—	—	—	—
6	Åbo Aktiebank .....	13,540	—	1,360,316	99	6,011	55	76,088	98
7	Nylands Aktiebank .....	6,470	—	1,383,680	77	—	—	41,382	21
8	Suomen Kauppapankki, Osakeyhtiö..	3,050	—	1,109,007	57	800	—	36,714	28
9	Landtmannabanken, Aktiebolag ....	3,480	—	2,125,699	41	133	33	935	55
10	Tampereen Osake-Pankki .....	12,260	—	1,119,071	46	80	—	70	52
11	Länsi-Suomen Osake-Pankki .....	9,210	—	802,785	63	31	20	23,598	17
12	Helsingfors Aktiebank.....	—	—	776,690	87	—	—	57,636	22
13	Savo-Karjalan Osake-Pankki.....	—	—	485,431	57	—	—	—	—
14	Suomen Maatalous-Osake-Pankki....	—	—	369,476	99	—	—	25	06
15	Kommersbanken, Aktiebolag .....	—	—	128,023	29	—	—	—	—
16	Handtverkare-Aktiebanken i Finland	—	—	313,115	34	—	—	—	—
17	Pohjolan Osake-Pankki .....	—	—	230,698	35	—	—	365	26
18	Sparbankernas Central-Aktie-Bank..	—	—	18,085	87	—	—	—	—
19	Summa Fmk	623,510	—	71,798,768	78	19,766	97	2,905,411	26
20	September 1917 .....	624,850	—	67,501,520	27	47,732	—	3,360,011	19
21	Oktober 1916 .....	634,930	—	56,612,439	67	44,486	38	2,534,698	53

vid oktober månads utgång 1917.

sidan.

6		7		8		9		10		11		12			
Utländskt mynt.				På npp- och afskrifningsräkning i Finlands Bank, på löpande räkning i andra banker.				Postremissväxlar.				Diverse.		Summa.	
Guldmynt.		Öfrigt metalliskt mynt och sedlar.						Finlands Banks.		Privatbankernas.					
—	—	—	—	58,978,570	24	87,283	90	4,757,589	62	21,352	58	103,503,267	09	1	
2,821	95	210,049	20	29,547,218	34	—	—	1,739,752	26	178,271	96	42,259,522	55	2	
—	—	—	—	68,158,542	73	25,169	—	1,788,101	25	38,825	17	80,132,230	10	3	
171	—	1,180	98	2,388,703	33	—	—	377,296	50	—	—	4,359,487	47	4	
636	10	129	53	11,171,566	54	—	—	865,085	26	47,298	—	14,964,598	80	5	
2,161	75	116,443	66	10,866,623	54	—	—	331,202	64	—	—	13,272,389	11	6	
24	69	47,654	26	5,927,946	06	—	—	—	—	—	—	7,407,157	99	7	
290	—	2,728	58	4,191,073	24	—	—	1,060,968	45	622	84	6,405,254	96	8	
14	80	31,121	92	9,377,514	53	—	—	129,097	89	—	—	11,667,997	43	9	
12	30	440	88	1,590,000	—	1,250	—	153,843	53	—	—	2,877,028	69	10	
58	60	—	—	300,000	—	—	—	1,184,541	26	10,717	—	2,280,941	86	11	
—	—	14,089	55	1,191,652	30	—	—	513,320	57	—	—	2,553,389	51	12	
—	—	—	—	15,000	—	50	—	40,824	27	—	—	541,305	84	13	
—	—	—	—	255,682	95	—	—	—	—	—	—	625,185	—	14	
—	—	660	95	650,000	—	—	—	5,411	30	—	—	784,095	54	15	
—	—	—	—	—	—	—	—	15,931	38	—	—	329,046	72	16	
—	—	291	60	2,045,209	17	—	—	—	—	—	—	2,276,564	38	17	
—	—	—	—	46,375	57	—	—	—	—	—	—	64,461	44	18	
6,191	19	424,791	11	206,701,678	54	113,752	90	13,412,966	18	297,087	55	296,303,924	48	19	
26,093	40	1,580,845	22	268,819,368	48	802,282	45	10,629,096	54	307,025	06	353,698,824	61	20	
37,881	36	1,512,834	94	106,721,366	74	162,605	10	6,813,858	38	240,161	16	175,315,262	26	21	

Tab. 2. (Forts.). Privatbankernas ställ-

Debet-

	Bankens namn.	13		14		15		16	
		Utländska korrespon- denter.		Utländska växlar.		Inhemska växlar.		Lån.	
1	Föreningsbanken i Finland .....	20,995,144	20	187,060	55	36,228,117	18	157,476,279	09
2	Kansallis-Osake-Pankki .....	26,630,987	71	631,694	11	78,336,671	83	130,261,019	33
3	Nordiska Aktiebanken för handel och industri .....	15,153,631	94	43,983	17	29,488,264	11	149,768,124	89
4	Privatbanken i Helsingfors, Aktie- bolag .....	1,611,542	63	39,448	16	1,973,564	04	62,065,187	63
5	Wasa Aktie Bank .....	2,345,055	98	135,184	97	11,655,245	27	57,946,195	26
6	Åbo Aktiebank .....	2,350,209	12	249,850	80	5,466,009	02	33,038,385	93
7	Nylands Aktiebank .....	530,216	24	6,982	03	6,051,760	97	31,966,054	23
8	Suomen Kauppapankki, Osakeyhtiö..	1,047,865	—	—	—	7,480,680	75	31,402,535	—
9	Landtmannabanken, Aktiebolag ....	304,251	71	39,757	64	4,090,747	83	34,871,019	03
10	Tampereen Osake-Pankki .....	329,809	70	—	—	8,321,421	44	14,656,281	08
11	Länsi-Suomen Osake-Pankki .....	51,493	33	—	—	6,890,859	13	18,616,715	82
12	Helsingfors Aktiebank .....	1,840,827	73	—	—	3,070,231	35	23,008,613	54
13	Savo-Karjalan Osake-Pankki .....	—	—	—	—	5,774,908	12	7,326,550	—
14	Suomen Maatalous-Osake-Pankki....	—	—	—	—	696,852	50	3,406,814	25
15	Kommersbanken, Aktiebolag .....	285,635	—	—	—	1,280,517	26	2,494,100	—
16	Handverkare-Aktiebanken i Finland	—	—	—	—	683,102	08	894,400	—
17	Pohjolan Osake-Pankki .....	—	—	—	—	140,208	06	214,000	—
18	Sparbankernas Central-Aktie-Bank..	—	—	—	—	—	—	12,821,753	61
19	Summa Fmk	73,476,670	29	1,333,961	43	207,629,160	94	772,234,028	69
20	September 1917 .....	90,019,359	50	888,116	07	177,614,705	58	692,023,517	83
21	Oktober 1916 .....	41,035,570	42	1,543,493	85	142,641,629	68	483,995,424	36

## ning vid oktober månads utgång 1917.

sidan.

17		18		19		20		21		22		
Kassakreditiv.		Inhemskå korres- pondenter.		O b l i g a t i o n e r.				Aktier.		Andra bankers depositionsbevis.		
				I utländskt mynt.		I finskt mynt.						
29,122,135	61	74,276,728	48	30,405,915	63	14,187,371	09	3,143,687	94	5,459,162	86	1
72,319,885	89	103,860,578	56	50,995,515	05	7,376,186	37	6,316,468	21	911,859	69	2
25,284,351	10	85,506,484	56	26,834,889	62	38,598,558	51	1,360,633	—	1,019,494	27	3
5,244,730	25	13,680,965	31	16,385,746	11	17,585,951	67	9,688,927	12	511,502	65	4
8,295,973	59	6,574,317	74	3,534,083	21	16,284,118	—	1,329,186	93	456,705	92	5
5,866,107	43	16,399,064	83	—	—	4,747,512	50	49,140	—	449,915	95	6
5,592,746	57	10,694,764	21	1,666,338	—	1,795,302	—	490,088	81	367,061	34	7
10,355,858	70	2,984,524	38	882,528	05	1,385,612	50	166,040	—	1,605,179	90	8
4,517,150	80	2,482,953	79	1,678,165	—	2,044,430	—	101,000	—	522,130	62	9
7,786,438	19	6,600,944	30	2,133,978	90	592,515	—	—	—	230,948	93	10
6,784,741	04	2,996,122	71	347,891	—	2,607,806	55	15,600	—	480,600	—	11
2,104,124	73	7,987,139	67	—	—	3,618,105	70	740,205	—	299,953	02	12
4,507,279	70	713,010	13	—	—	403,000	—	754	—	117,000	—	13
777,265	95	—	—	—	—	—	—	204,063	36	—	—	14
720,000	87	—	—	—	—	388,750	—	36,000	—	125,580	37	15
350,024	65	22,565	52	—	—	242,500	—	—	—	—	—	16
115,000	—	511,931	83	—	—	—	—	—	—	—	—	17
—	—	442,137	23	5,655,912	74	4,639,702	50	—	—	143,000	—	18
189,743,815	07	335,684,233	25	140,520,963	31	116,497,422	39	23,641,794	37	12,700,095	52	19
173,924,582	60	328,679,220	81	142,864,684	47	105,818,380	62	21,808,222	88	10,661,419	30	20
133,150,809	71	180,818,225	53	64,657,568	34	83,876,886	63	12,672,076	01	3,618,136	27	21

Tab. 2. (Förts.). Privatbankernas ställ-  
Debet-

	Bankens namn.	23		24		25		26	
		Aföningar.		Öfriga om- kostnader.		Räntor.		Fastig- För bankändamål.	
1	Föreningsbanken i Finland .....	1,224,955	93	564,287	07	7,758,372	09	6,565,704	55
2	Kansallis-Osake-Pankki .....	1,354,015	08	713,464	43	6,805,645	12	8,237,518	05
3	Nordiska Aktiebanken för handel och industri .....	1,265,771	41	691,926	06	6,016,501	84	5,500,000	—
4	Privatbanken i Helsingfors, Aktie- bolag .....	146,406	50	155,803	55	2,675,856	34	1,000,000	—
5	Wasa Aktie Bank .....	449,463	90	208,725	03	2,010,164	87	2,573,400	—
6	Åbo Aktiebank .....	187,118	07	136,121	92	1,624,430	16	3,298,657	26
7	Nylands Aktiebank .....	134,492	70	70,479	58	1,711,693	32	1,000,000	—
8	Suomen Kauppapankki, Osakeyhtiö..	260,253	97.	137,777	49	1,023,251	79	—	—
9	Landtmannabanken, Aktiebolag ....	223,904	78	109,066	30	1,171,006	01	351,900	—
10	Tampereen Osake-Pankki .....	130,224	92	53,271	88	877,899	27	1,059,930	97
11	Länsi-Suomen Osake-Pankki.....	96,586	27	74,127	26	597,794	48	227,724	84
12	Helsingfors Aktiebank.....	93,582	53	90,102	21	756,888	30	900,000	—
13	Savo-Karjalan Osake-Pankki .....	93,102	89	88,676	78	78,277	15	243,600	—
14	Suomen Maatalous-Osake-Pankki ...	22,727	09	1) 70,725	53	266	09	—	—
15	Kommersbanken, Aktiebolag.....	9,003	33	8,083	13	6,568	59	—	—
16	Handverkare-Aktiebanken i Finland	9,225	—	7,675	59	—	—	—	—
17	Pohjolan Osake-Pankki .....	8,484	99	1,193	79	—	—	—	—
18	Sparbankernas Central-Aktie-Bank..	22,434	90	19,377	87	389,884	96	—	—
19	Summa Fmk	5,736,754	26	3,201,335	47	33,504,500	38	30,958,435	67
20	September 1917 .....	5,064,847	54	2,709,043	65	31,968,693	26	30,876,568	60
21	Oktober 1916 .....	4,301,744	16	2,728,257	94	26,384,617	69	24,621,022	55

1) Häraf Fmk 64,314:94 organisationskostnader.

ning vid oktober månads utgång 1917.

sidan.

27		28		29		30		31		32	
heter.											
Öfriga.		Inventarier.		Diverse räkningar.		Hypoteksafdelningen.		Totala debetsidan.		På kassakreditiven beviljadt belopp.	
—	—	98,168	08	4,440,548	68	3,798,975	36	499,435,831	48	43,743,750	—
280,367	86	146,164	07	6,958,539	31	—	—	544,396,103	22	102,010,638	76
—	—	80,000	—	1,512,351	62	3,415,428	65	471,672,624	85	40,543,437	50
—	—	10,000	—	183,860	38	—	—	137,318,979	81	7,835,550	—
—	—	43,563	75	922,846	41	—	—	129,728,829	63	12,330,366	—
63,768	37	73,598	90	14,737,102	78	—	—	102,009,382	15	8,151,250	—
17,400	—	30,000	—	262,085	81	—	—	69,794,623	80	7,775,090	—
—	—	43,567	05	1,890,533	87	—	—	67,071,463	41	14,561,700	—
—	—	63,080	47	241,497	20	—	—	64,480,058	61	7,790,680	42
—	—	55,712	90	283,390	16	—	—	45,989,796	33	11,030,954	27
—	—	58,983	62	1,634,796	35	—	—	43,762,784	26	9,767,700	—
—	—	10,000	—	433,047	85	—	—	47,456,211	14	2,836,500	—
—	—	79,792	68	149,049	62	—	—	20,121,306	91	5,705,000	—
—	—	50,962	15	139,676	31	—	—	5,994,538	23	1,680,400	—
—	—	34,171	12	47,610	97	—	—	6,220,116	18	973,200	—
—	—	29,430	15	46,802	16	—	—	2,614,771	87	462,000	—
—	—	19,453	55	21,311	30	—	—	3,308,147	90	141,000	—
—	—	6,758	—	1,495,000	—	—	—	25,700,923	25	—	—
361,536	23	933,406	49	35,400,050	78	7,214,404	01	2,287,076,493	03	277,339,216	95
361,536	23	820,993	31	28,819,783	01	6,293,807	89	2,204,916,307	76	252,342,152	68
1,354,038	96	602,959	51	21,419,564	75	5,413,710	75	1,410,150,999	37	190,860,132	25

Tab. 2. (Forts.). Privatbankernas ställ-  
Kredit-

	1	2	3	4			
	Bankens namn.	Aktiekapital:	Reservfonder.	Pensionsfond.			
1	Förenings-Banken i Finland .....	36,000,000	—	22,194,000	—	1,169,232	23
2	Kansallis-Osake-Pankki .....	22,000,000	—	23,421,100	—	1,254,101	54
3	Nordiska Aktiebanken för handel och industri .....	25,000,000	—	29,991,600	—	1,290,319	39
4	Privatbanken i Helsingfors, Aktie- bolag .....	10,000,000	—	12,600,000	—	282,127	07
5	Wasa Aktie Bank .....	7,500,000	—	7,000,000	—	338,577	06
6	Åbo Aktiebank .....	10,000,000	—	8,800,000	—	—	—
7	Nylands Aktiebank .....	6,000,000	—	5,875,000	—	120,000	—
8	Suomen Kauppapankki, Osakeyhtiö..	6,000,000	—	2,203,044	94	—	—
9	Landtmannabanken, Aktiebolag ....	6,000,000	—	1,100,000	—	—	—
10	Tampereen Osake-Pankki .....	4,500,000	—	1,475,000	—	150,000	—
11	Länsi-Suomen Osake-Pankki.....	5,000,000	—	910,000	—	—	—
12	Helsingfors Aktiebank .....	6,000,000	—	2,100,000	—	—	—
13	Savo-Karjalan Osake-Pankki:.....	5,283,920	—	—	—	—	—
14	Suomen Maatalous-Osake-Pankki ...	4,252,301	53	—	—	—	—
15	Kommersbanken, Aktiebolag .....	2,948,225	—	—	—	—	—
16	Handverkare-Aktiebanken i Finland	1,289,075	—	—	—	—	—
17	Pohjolan Osake-Pankki .....	2,356,229	—	—	—	—	—
18	Sparbankernas Central-Aktie-Bank ..	1,800,000	—	140,000	—	—	—
19	Summa Fmk	162,429,750	53	117,809,744	94	4,604,357	29
20	September 1917 .....	158,452,981	53	115,447,974	94	4,610,223	96
21	Oktober 1916 .....	105,486,894	—	68,001,916	74	3,634,120	88

ning vid oktober månads utgång 1917.

sidan.

5.		6.		7.		8.		9.		
Odisponeradé vinstnedel.		Depositions- räkning.		Sparkasseräk- ning.		Löpande räkning.		Postremissväxlar.		
2,007,085	93	286,731,579	18	—	—	78,861,346	81	7,055,329	24	1
1,426,355	76	306,159,601	88	33,538,674	29	72,197,012	23	14,853,238	15	2
423,618	70	254,298,775	89	10,246,383	50	64,307,610	84	10,655,350	07	3
1,236,166	59	41,410,282	20	33,165,887	61	17,567,362	71	912,612	29	4
288,190	38	71,108,059	41	10,615,120	91	16,342,820	24	2,456,879	76	5
493,649	92	51,269,347	69	10,472,889	42	8,718,028	79	610,028	09	6
298,631	97	32,336,312	13	9,895,260	62	6,506,942	39	502,243	75	7
104,438	74	35,749,709	07	3,514,034	33	10,338,070	42	1,134,210	75	8
48,635	66	37,498,312	89	7,505,597	33	6,038,164	33	2,373,511	42	9
115,971	11	29,063,896	76	2,363,445	32	3,484,148	05	1,021,284	62	10
133,207	06	29,319,276	32	436,089	36	4,574,799	10	1,451,721	65	11
110,264	27	22,074,327	07	4,040,532	04	5,963,683	51	363,663	78	12
—	—	7,387,103	18	145,083	40	4,055,808	34	821,058	59	13
—	—	1,404,461	75	—	—	85,290	82	213,546	87	14
—	—	1,750,620	—	222,387	—	873,788	37	329,219	70	15
—	—	427,955	—	194,211	50	511,403	50	148,859	44	16
—	—	79,400	—	—	—	164,125	—	135,853	73	17
20,964	44	19,517,557	39	—	—	320,813	12	510,851	61	18
<b>6,707,180</b>	<b>53</b>	<b>1,227,580,577</b>	<b>81</b>	<b>126,355,596</b>	<b>63</b>	<b>300,911,218</b>	<b>57</b>	<b>45,549,463</b>	<b>51</b>	<b>19</b>
6,686,179	01	1,190,504,206	64	123,761,000	64	282,389,466	70	37,996,029	06	20
5,645,415	70	772,659,217	67	78,466,631	16	164,940,250	95	25,436,098	03	21

Tab. 2. (Forts.). Privatbankernas ställ-  
Kredit-

Bankens namn.	10		11		12	
	Korrespondenter.				Rediskonterade växlar.	
	Utländska.		Inhemska.			
1 Förenings-Banken i Finland .....	24,109,362	65	23,884,838	03	—	—
2 Kansallis-Osake-Pankki .....	8,348,908	65	25,700,892	89	—	—
3 Nordiska Aktiebanken för handel och in- dustri .....	21,073,645	42	32,776,229	39	—	—
4 Privatbanken i Helsingfors, Aktiebolag ..	14,945,692	58	104,072	16	—	—
5 Wasa Aktie Bank .....	2,129,330	82	7,046,699	68	—	—
6 Åbo Aktiebank .....	1,497,188	79	6,443,275	—	—	—
7 Nylands Aktiebank .....	300,962	91	5,157,161	58	—	—
8 Suomen Kauppapankki, Osakeyhtiö .....	777,880	85	4,849,338	39	—	—
9 Landtmannabanken, Aktiebolag .....	79,101	34	1,596,776	85	—	—
10 Tampereen Osake-Pankki .....	41,239	85	1,529,542	89	—	—
11 Länsi-Suomen Osake-Pankki .....	3,939	70	777,069	04	—	—
12 Helsingfors Aktiebank .....	232,799	85	4,036,827	76	—	—
13 Savo-Karjalan Osake-Pankki .....	8,180	20	859,005	61	—	—
14 Suomen Maatalous-Osake-Pankki.....	—	—	—	—	—	—
15 Kommersbanken, Aktiebolag.....	—	—	4,040	—	—	—
16 Handtverkare-Aktiebanken i Finland.....	—	—	28,000	—	—	—
17 Pohjolan Osake-Pankki .....	—	—	—	—	—	—
18 Sparbankernas Central-Aktie-Bank.....	—	—	996,081	46	—	—
19 Summa Fmk	73,548,183	61	115,789,850	73	—	—
20 September 1917.....	67,020,077	60	119,339,557	61	—	—
21 Oktober 1916 .....	48,432,923	22	76,298,128	55	—	—

1) Häraf Fmk 8,771,616: 40 å Hypoteksafdelningens räkning.

2) Häraf Fmk 1,000,000: — byggnadsfonden.

ning vid oktober månads utgång 1917.

sidan.

13		14		15		16		17		18		19		
L. å n.				Outtagna dividender.	Räntor och provisioner.	Diverse räk- ningar.	På inkasso- växlar upp- buret.	Totala kredit- sidan.						
Mot bank- fastigheter.		Öfriga.												
85,136	46	—	—	39,015	99	15,131,365	33	1,488,819	41	678,720	22	499,435,831	48	1
—	—	—	—	19,204	—	13,505,064	85	19,894,208	82	2,077,740	16	544,396,103	22	2
—	—	—	—	124,872	70	13,699,990	90	7,051,574	98	732,653	07	471,672,624	85	3
—	—	—	—	12,795	60	4,993,066	94	82,766	96	6,147	10	137,318,979	81	4
—	—	—	—	4,187	75	4,259,209	90	249,353	76	390,399	96	129,728,829	63	5
185,000	—	—	—	4,202	80	2,920,770	46	554,704	95	40,296	24	102,009,382	15	6
—	—	—	—	13,574	74	2,714,505	93	72,450	22	1,577	56	69,794,623	80	7
—	—	—	—	21,685	25	2,219,342	97	89,937	99	69,769	71	67,071,463	41	8
—	—	—	—	13,978	10	1,945,723	11	29,331	48	250,926	10	64,480,058	61	9
62,480	04	—	—	3,245	—	1,728,363	52	399,869	13	51,310	04	45,989,796	33	10
—	—	—	—	18,611	58	1,136,936	86	1,133	59	—	—	43,762,784	26	11
173,996	68	—	—	1,895	43	1,466,926	19	891,294	56	—	—	47,456,211	14	12
64,918	75	1,000,000	—	—	—	361,659	35	108,715	29	25,904	20	20,121,306	91	13
—	—	—	—	—	—	38,932	47	4	79	—	—	5,994,538	23	14
—	—	—	—	—	—	62,033	88	28,288	13	1,514	10	6,220,116	18	15
—	—	—	—	—	—	13,483	88	1,233	55	550	—	2,614,771	87	16
—	—	—	—	—	—	8,304	23	64,235	94	—	—	3,308,147	90	17
—	—	1,039,508	75	13,141	31	695,529	88	646,475	29	—	—	25,700,923	25	18
571,531	93	2,039,508	75	290,410	25	66,901,210	65	31,654,398	84	4,327,508	40	2,287,076,493	03	19
571,531	93	3,000,000	—	299,301	94	56,627,700	82	34,863,692	35	3,346,383	03	2,204,916,307	76	20
315,547	98	1,082,822	13	207,556	45	50,202,151	12	6,420,942	47	2,920,382	32	1,410,150,999	37	21

Tab. 3. Privatbankernas protesterade växlar samt på oktober må-

1 Bankens namn.	2 3 4 5 6 7 8 9 Protesterade växlar.										
	Inhemsk a.						Utländska.				
	Under månaden protesterade.			Vid månadens utgång kvarlägo obetalade.			Under månaden protesterade.			Vid månadens utgång kvarlägo obetalade.	
	St.	Fmg.		St.	Fmg.		St.	Fmg.		St.	Fmg.
Förenings-Banken i Finland...	2	1,400	—	34	9,687	46	—	—	—	—	—
Kansallis-Osake-Pankki .....	13	18,893	90	39	65,493	18	—	—	—	—	—
Nordiska Aktiebanken för handel och industri .....	4	9,300	—	33	16,238	15	—	—	—	—	—
Privatbanken i Helsingfors, Aktiebolag .....	—	—	—	1	125	—	—	—	—	—	—
Wasa Aktie Bank .....	2	550	—	15	4,198	01	—	—	—	—	—
Åbo Aktiebank .....	—	—	—	8	2,280	91	—	—	—	—	—
Nylands Aktiebank .....	1	550	—	12	7,839	08	—	—	—	—	—
Suomen Kauppankki, Osake-yhtiö .....	2	6,860	—	—	—	—	—	—	—	—	—
Landtmannabanken, Aktiebolag	3	1,730	—	3	190	78	—	—	—	—	—
Tampereen Osake-Pankki ....	3	1,350	—	3	1,050	—	—	—	—	—	—
Länsi-Suomen Osake-Pankki..	—	—	—	3	2,711	24	—	—	—	—	—
Helsingfors Aktiebank .....	—	—	—	—	—	—	—	—	—	—	—
Savo-Karjalan Osake-Pankki ..	—	—	—	—	—	—	—	—	—	—	—
Suom. Maatalous-Osake-Pankki	—	—	—	1	800	—	—	—	—	—	—
Kommersbanken, Aktiebolag..	—	—	—	—	—	—	—	—	—	—	—
Handtverkare-Aktiebanken...	—	—	—	—	—	—	—	—	—	—	—
Pohjolan Osake-Pankki .....	—	—	—	—	—	—	—	—	—	—	—
Sparbankernas Central-Aktie-Bank .....	—	—	—	—	—	—	—	—	—	—	—
Summa	30	40,633	90	152	110,613	81	—	—	—	—	—
September 1917 .....	36	43,609	30	154	108,947	49	—	—	—	—	—
Oktober 1916 .....	46	21,050	85	514	737,481	90	—	—	21	264,362	39

lagsökning och konkurs beroende fordringar under  
nad år 1917.

Bankens namn.	På lagsökning och konkurs beroende.							
	Växlar.				Öfriga fordringar.			
	Under månaden blifvit föremål för åtgärd.		Vid månadens ut- gång ännu oregle- rade.		Under månaden blifvit föremål för åtgärd.		Vid månadens ut- gång ännu oregle- rade.	
	St.	Fmf.	St.	Fmf.	St.	Fmf.	St.	Fmf.
Förenings-Banken i Finland..	1	300	33	9,487 46	—	—	—	—
Kansallis-Osake-Pankki .....	3	1,000	23	57,755 95	—	—	13	131,264 27
Nordiska Aktiebanken för han- del och industri.....	—	—	29	6,938 15	—	—	2	19,531 71
Privatbanken i Helsingfors, Aktiebolag .....	—	—	1	125	—	—	—	—
Wasa Aktie Bank.....	1	200	13	3,025 59	—	—	—	—
Åbo Aktiebank.....	—	—	8	2,280 91	—	—	1	2,733 33
Nylands Aktiebank .....	1	550	12	7,839 08	—	—	—	—
Suomen Kauppapankki, Osake- yhtiö .....	—	—	1	375	—	—	—	—
Landtmannabanken, Aktiebolag	—	—	3	190 78	—	—	1	9,996 96
Tampereen Osake-Pankki ....	1	350	2	800	—	—	—	—
Länsi-Suomen Osake-Pankki..	—	—	3	2,711 24	—	—	—	—
Helsingfors Aktiebank.....	—	—	—	—	—	—	—	—
Savo-Karjalan Osake-Pankki..	—	—	—	—	—	—	—	—
Suom. Maatalous-Osake-Pankki	—	—	1	800	—	—	—	—
Kommersbanken, Aktiebolag..	—	—	—	—	—	—	—	—
Handverkare-Aktiebanken....	—	—	—	—	—	—	—	—
Pohjolan Osake-Pankki .....	—	—	—	—	—	—	—	—
Sparbankernas Central-Aktie- Bank .....	—	—	—	—	—	—	—	—
<b>Summa</b>	<b>7</b>	<b>2,400</b>	<b>129</b>	<b>92,329 16</b>	<b>—</b>	<b>—</b>	<b>17</b>	<b>163,526 27</b>
September 1917 .....	11	4,575	135	116,165 99	1	7,000	17	163,526 27
Oktober 1916 .....	6	8,738 30	490	623,246 76	2	86,980 80	38	1,157,649 52

Tab. 4. Hypoteksinrättningarnas ställning vid oktober månads utgång 1917.

Debet sidan.

1	2	3	4	5	6	7	8	9
Inrättningens namn.	Kassa.	Utländska korresponder.	Lån.	Inhemskas korresponder.	Obligationer.	Aktier.	Bankers depositionsbevis.	Kuponger.
Finlands Hypoteksförening <sup>1)</sup>	—	—	—	—	—	—	—	—
Aktiebolaget Städernas i Finland Hypotekskassa.....	24,801 30	1,493,969 97	85,024,480 33	204,789 35	5,770,000	10,000	2,656,322 29	—
Fastighetsbanken i Finland, Aktiebolag .....	48,619 63	104,126 83	59,083,961 73	2,543,864 40	—	3,000	82,000	—
Centrallånekassan för Finlands stads- och landskommuner, Aktiebolag .....	10,694 90	—	8,961,523 63	—	—	—	20,000	—
Landsfastighetsbanken, Aktiebolag .....	—	—	4,343,253 72	3,599,969 67	—	—	—	—
Brändö-Hertonäs Fastighetsbank, Aktiebolag .....	—	—	381,500	120,741 31	—	—	1,500,000	—
Förenings-Banken i Finland, Hypoteksfafdelning .....	—	319,009 71	25,997,042 48	—	4,734,777 78	—	—	—
Nordiska Aktiebanken för handel och industri, Hypoteksfafdelning .....	—	—	20,933,152 71	—	—	—	—	—
Kansallis-Osake-Pankki, Hypoteksfafdelning .....	—	—	9,551,540 96	—	—	—	—	—
<b>Summa Fmk</b>	<b>84,115 83</b>	<b>1,917,106 51</b>	<b>214,276,455 56</b>	<b>6,469,364 73</b>	<b>10,504,777 78</b>	<b>15,000</b>	<b>4,258,322 29</b>	—
September 1917 .....	60,737 22	1,474,537 94	210,291,205 96	8,796,172 87	8,259,000	15,000	3,476,322 29	—
Oktober 1916 .....	157,843 98	1,139,275 69	170,989,025 43	2,543,322 87	1,008,500	15,000	1,649,322 29	—

<sup>1)</sup> Uppgift öfver Finlands Hypoteksförenings ställning afgifves endast halfårsvis.

Tab. 4. (Forts.) Hypoteksinrättningarnas ställning vid augusti månads utgång 1917.  
Debet sidan.

Inrättningens namn.	10	11	12	13	14	15	16	17	18
	Afömlingar.	Öfriga omkostnader.	Räntor & obligationslån.	Räntor & öfriga lån.	Obligationslånkostnader.	Fastigheter.	Inventarier.	Diverse räkningar.	Summa.
Finlands Hypoteksförening <sup>1)</sup>	—	—	—	—	—	—	—	—	—
Aktiebolaget Städernas i Finland	37,286 29	36,548 12	2,242,840 02	—	1,350,283 88	—	5,000 —	3,240,429 37	101,735,775 03
Fastighetsbanken i Finland, Aktiebolag	24,624 —	38,309 07	310,883 87	—	343,078 77	250,000 —	1,240 —	193,706 77	59,446,178 41
Centrallånekassan för Finlands stads- och landskommuner, Aktiebolag	5,807 36	5,495 21	88,562 08	2,768 29	—	—	1,000 —	391 01	8,951,314 60
Landsfastighetsbanken, Aktiebolag	4,674 93	11,534 27	45,000 —	—	127,560 48	—	—	—	8,038,117 24
Föreningsbanken i Finland, Hypoteksafdelning	—	7,077 43	—	—	626,932 98	—	—	457,824 79	34,166,821 26
Nordiska Aktiebanken för handel och industri, Hypoteksafdelning	—	—	—	—	—	—	—	957,243 54	22,316,779 85
Kansallis-Osake-Pankki, Hypoteksafdelning	—	19,154 85	—	—	—	—	—	10,725,525 09	17,068,715 92
Summa Fmk	72,342 58	118,119 05	2,687,385 97	2,768 29	2,447,855 61	250,000 —	7,240 —	15,575,120 57	251,723,701 81
Juli 1917	62,760 75	115,010 80	2,475,175 84	2,542 32	2,386,844 03	250,000 —	7,240 —	15,786,268 23	246,244,377 17
Augusti 1916	53,613 61	38,534 35	1,643,302 19	49,341 86	1,846,399 49	250,000 —	8,033 90	5,080,700 83	179,513,239 36

<sup>1)</sup> Uppgift öfver Finlands Hypoteksförenings ställning afgifves endast halfårsvis.

Tab. 4. (Forts.) Hypoteksinrättningarnas ställning vid augusti månads utgång 1917.  
Kredit sidan.

1	2	3	4	5	6	7
Inrättningens namn.	Aktiekapital.	Reservfonder.	Pensionsfond.	Odisponerade vinstmedel.	Utelöppande obligationer.	Lån.
Finlands Hypoteksförening .....	—	—	—	—	—	—
Aktiebolaget Städernas i Finland Hypotekskassa .....	7,000,000	1,780,219	29,752	441,931	81,889,000	2,159,535
Fastighetsbanken i Finland, Aktiebolag .....	5,000,000	1,360,000	—	68,942	42,822,000	—
Centrallänkassan för Finlands stads- och landskommuner, Aktiebolag ..	1,330,000	92,388	—	48,375	7,272,500	—
Landsfastighetsbanken, Aktiebolag ..	2,000,000	—	—	—	1,990,000	—
Föreningsbanken i Finland, Hypoteksförteckning .....	—	280,985	—	—	25,459,075	—
Nordiska Aktiebanken för handel och industri, Hypoteksförteckning .....	—	—	—	—	18,025,500	—
Kansallis-Osake-Pankki, Hypoteksförteckning .....	—	—	—	—	16,885,000	—
Summa Fink	15,330,000	3,513,593	20,752	559,248	194,293,075	2,159,535
Juli 1917 .....	15,330,000	3,513,593	29,752	559,248	192,202,032	2,256,339
Augusti 1916 .....	13,325,000	3,212,023	25,288	689,003	188,982,876	1,551,471

1) Uppgift öfver Finlands Hypoteksförenings ställning afgifves endast halfårsvis.

Tab. 4. (Forts.). Hypoteksinrättningarnas ställning vid oktober månads utgång 1917.

## Kredit sidan.

Inrättningens namn.	8	9	10	11	12	13
	Depositi- ner.	Utgåna divi- dender.	Annuiteter.	Diverse räk- ningar.	Bankens räk- ning.	Summa.
Finlands Hypoteksförening <sup>1)</sup> .....	—	—	—	—	—	—
Aktiebolaget Städernas i Finland Hypotekskassa .....	—	1,150	3,451,247 09	5,930,868 55	—	103,063,367 04
Fastighetsbanken i Finland, Aktiebolag .....	6,680,177 91	1,198	2,065,793 57	4,589,910 05	—	63,959,521 70
Centrallånekassan för Finlands stads- och lands- kommuner, Aktiebolag.....	—	1,662 50	—	320,770 94	—	9,219,197 10
Landsfastighetsbanken, Aktiebolag.....	—	—	—	146,737 18	—	8,136,737 18
Brändö—Hertonäs Fastighetsbank, Aktiebolag ..	—	—	—	7,386 11	—	2,007,336 11
Föreningsbanken i Finland, Hypoteksafdelning..	—	—	—	1,675,217 11	3,798,975 36	32,326,529 80
Nordiska Aktiebanken för handel och industri, Hypoteksafdelning.....	—	—	—	958,035 36	3,415,428 65	22,275,464 01
Kansallis-Osake-Pankki, Hypoteksafdelning .....	—	—	—	204,077 03	—	18,344,077 03
Summa. Fmk	6,680,177 91	4,010 50	5,517,140 66	13,832,947 33	7,214,404 01	259,332,229 97
September 1917 .....	6,781,865 60	4 113 50	5,298,611 14	15,432,005 50	6,293,807 89	252,920,719 84
Oktober 1916 .....	4,555,184 61	4,693	4,400,825 88	7,769,218 34	5,413,710 75	188,386,185 38

<sup>1)</sup> Uppgift öfver Finlands Hypoteksförenings ställning afgifves endast halfårsvis.

Tab. 5. Postsparbankens rörelse under oktober månad år 1917.

	2		3		4		5		6		7		8		9	
	Motböcker.		Dödade.		Antal.		Kapital.		Antal.		Kapital.		Antal.		Ökning (+) eller minskning (-).	
	Utgifna nya.															
<b>1917 oktober:</b>																
Städer .....	680	441	3,355	366,360	—	1,959	329,477	48	1,396	+	36,882	52				
Landsbygd .....	1,270	536	5,394	712,129	—	1,710	422,821	19	3,684	+	289,307	81				
<b>Hela landet</b>	<b>1,950</b>	<b>977</b>	<b>8,749</b>	<b>1,078,489</b>	<b>—</b>	<b>3,669</b>	<b>752,298</b>	<b>67</b>	<b>5,080</b>	<b>+</b>	<b>320,190</b>	<b>33</b>				
1917 januari—oktober .....	20,189	7,608	93,722	11,844,163	—	26,424	4,634,134	97	67,298	+	7,210,028	08				
1916 oktober .....	2,048	768	8,089	794,488	—	2,665	405,921	91	5,424	+	388,566	09				
1916 januari—oktober .....	18,282	7,220	76,847	7,698,089	—	23,139	2,987,747	61	53,708	+	4,710,291	39				
Från början af bankens verksamhet år 1887 till oktober månads utgång 1917 .....	380,556	282,432	1,537,344	1,85,325,878	53	538,800	62,639,892	80	998,544	+	22,686,055	73				

1) Här ingå upplupna olyftade räntor från åren 1887—1916.

FINLANDS OFFICIELLA STATISTIK.

VII.

D.

# BANK-STATISTIK.

---

FINLANDS BANK, PRIVATBANKERNA, HYPOTEKSINRÄTTNINGARNA,  
POSTSPARBANKEN OCH SPARBANKERNA.

NOVEMBER 1917.

---

PUBLICERAD AF FINANSEXPEDITIONEN I FINLANDS SENAT.

---



HELSINGFORS, 1918.

FINLANDS SENATS TRYCKERI.

Tab. 1 a) Finlands Banks

1	2	3	
<b>Aktiva.</b>			
<i>Valuta för selektgifning:</i>			
Metallisk kassa:			
myntadt guld: finskt .....	28,511,390	—	
»   »   ryske och utländskt .....	13,592,471	46	
omyntadt guld .....	533,816	10	
guld å myntverket .....	—	—	<sup>1)</sup> 42,637,677 56
Finskt silfvermynt.....	887,814	—	
Banksedlar och kuponger i utländskt mynt .....	1,577,488	48	
Obligationer i utländskt mynt .....	464,518,979	76	
Kontokuranter i utlandet .....	552,526,207	66	
Växlar i utländskt mynt, i portfölj.....	310,735	37	<sup>2)</sup> 1,019,821,225 27
(Summa Fmk 1,062,458,902: 83).			
<i>Öfriga tillgångar:</i>			
Växlar i finskt mynt, i portfölj .....	86,232,074	58	
Hypotekslån .....	6,309,310	99	
Kassakreditiv .....	3,943,405	08	<sup>3)</sup> 96,484,790 65
Omyntadt silfver .....	8,528	20	
Silfver å myntverket .....	—	—	
Kopparmynt .....	41,750	16	
Obligationer i finskt mynt.....	6,186,716	50	
Obligationer i Tyskland .....	10,391,241	99	
Kontokuranter i Tyskland och Österrike .....	22,448,297	86	
Växlar i utländskt mynt, protesterade .....	—	—	
» i finskt mynt, protesterade.....	—	—	
Bankfastigheter .....	3,554,444	70	
Inventarier .....	100	—	
Diverse räkningar.....	4,491	45	<sup>4)</sup> 42,635,570 86
Summa aktiva Fmk			1,201,579,264 34

Den 15 Oktober  
1917.Den 15 November  
1916.

<sup>1)</sup> Motsvarande tal utgjorde.....	42,640,891: 70	42,657,102: 61
<sup>2)</sup> »   »   » .....	997,568,945: 75	531,941,042: 71
<sup>3)</sup> »   »   » .....	98,725,948: 19	46,951,025: 19
<sup>4)</sup> »   »   » .....	42,734,917: 68	41,065,946: 14

## ställning den 14 november 1917.

4	5	6	7
<b>Passiva.</b>			
<i>Egna fonder och vinstmedel:</i>			
Grundfond .....	25,000,000	—	
Reservfond .....	62,498,044	41	
Odisponerade vinstmedel .....	28,468,299	13	<sup>1)</sup> 115,966,343 54
<i>Vid anfordran betalbara förbindelser:</i>			
Utelöpande sedlar .....	756,523,803	—	
> postremissväxlar .....	4,466,178	89	
> invisningar på kontoret i Petrograd .....	139,722	34	
Innestående på upp- och afskrifningsräkning:			
med statsverket .....	9,315,111	19	
med andra .....	282,204,308	11	
Kontokuranter i utlandet .....	17,550,177	96	
För statslåneanniteter innestående .....	—	—	
Diverse räkningar .....	15,050,035	69	
På inkassoväxlar uppburet .....	363,583	62	<sup>2)</sup> 1,085,612,920 80
<i>Sedelutgifningsrätt:</i>			
Valuta för sedelutgifning	1,062,458,902: 83		
Däruöfver äger banken			
utgifva sedlar för ....	70,000,000: —		1,132,458,902: 83
Afgår: vid anfordran betalbara förbindelser ..	1,085,612,920: 80		
på beviljade kassakreditiv innestående ....	3,156,394: 92		1,088,769,315: 72
Obegagnad sedelutgifningsrätt.... Fmk <sup>3)</sup>	43,689,587: 11		
<b>Summa passiva Fmk</b>			<b>1,201,579,264 34</b>

Den 15 Oktober  
1917.Den 15 November  
1916.

<sup>1)</sup> Motsvarande tal utgjorde.....	114,736,860: 11	102,997,143: 60
<sup>2)</sup> "    "    " .....	1,066,933,843: 21	559,617,973: 05
<sup>3)</sup> "    "    " .....	41,764,808: 76	82,323,644: 85

Tab. 1 b) Finlands Banks

1	2	3	
<b>Aktiva.</b>			
<i>Valuta för sedelutgifning:</i>			
Metallisk kassa:			
myntadt guld: finskt .....	28,511,390	—	
»    »    ryske och utländskt .....	13,592,564	80	
omyntadt guld .....	529,455	36	
guld å myntverket .....	—	—	<sup>1)</sup> 42,633,410 16
Finskt silfvermynt .....	808,128	75	
Banksedlar och kuponger i utländskt mynt .....	955,031	45	
Obligationer i utländskt mynt .....	464,643,979	76	
Kontokuranter i utlandet .....	576,368,616	93	
Växlar i utländskt mynt, i portfölj .....	444,530	28	<sup>2)</sup> 1,043,220,287 17
(Summa Fmk 1,085,853,697: 33).			
<i>Öfriga tillgångar:</i>			
Växlar i finskt mynt, i portfölj .....	85,820,225	35	
Hypotekslån .....	6,221,460	99	
Kassakreditiv .....	4,065,237	88	<sup>3)</sup> 96,106,924 22
Omyntadt silfver .....	8,528	20	
Silfver å myntverket .....	—	—	
Kopparmynt .....	58,825	27	
Obligationer i finskt mynt .....	6,186,716	50	
Obligationer i Tyskland .....	10,391,241	99	
Kontokuranter i Tyskland och Österrike .....	22,448,297	86	
Växlar i utländskt mynt, protesterade .....	—	—	
»    i finskt mynt, protesterade .....	—	—	
Bankfastigheter .....	3,554,444	70	
Inventarier .....	100	—	
Diverse räkningar .....	1,866	95	<sup>4)</sup> 42,650,021 47
Summa aktiva Fmk			1,224,610,643 02

Den 31 Oktober

Den 30 November

1917.

1916.

<sup>1)</sup> Motsvarande tal utgjorde .....	42,636,330: 90	42,653,752: 54
<sup>2)</sup> » » » .....	994,481,586: 12	539,134,348: 72
<sup>3)</sup> » » » .....	97,719,031: 79	46,519,538: 16
<sup>4)</sup> » » » .....	42,703,174: 95	40,952,442: 82

## Ställning den 30 november 1917.

4	5	6	7
<b>Passiva.</b>			
<i>Egna fonder och vinstmedel:</i>			
Grundfond .....	25,000,000	—	
Reservfond .....	62,498,044	41	
Odisponerade vinstmedel .....	29,325,442	93	<sup>1)</sup> 116,823,487 34
<i>Vid anfordran betalbara förbindelser:</i>			
Utelöpande sedlar .....	782,786,095	—	
» postremissväxlar .....	2,870,754	56	
» invisningar på kontoret i Petrograd .....	106,957	94	
Innestående på upp- och afskrifningsräkning:			
med statsverket .....	2,672,513	09	
med andra .....	292,573,961	46	
Kontokuranter i utlandet .....	9,344,419	74	
För statslåneannuiteter innestående .....	—	—	
Diverse räkningar .....	16,930,003	56	
På inkassoväxlar uppburet .....	502,450	33	<sup>2)</sup> 1,107,787,155 68
<i>Sedelutgiftningsrätt.</i>			
Valuta för sedelutgiftning 1,085,853,697: 33			
Därutöver äger banken			
utgifva sedlar för .... 70,000,000: —			1,155,853,697: 33
Afgår: vid anfordran be-			
talbara förbindelser .. 1,107,787,155: 68			
på beviljade kassakre-			
ditiv innestående .... 3,034,562: 12			1,110,821,717: 80
Obegagnad sedelutgiftningsrätt .... Fmk <sup>3)</sup> 45,031,979: 53			
Summa passiva Fmk			1,224,610,643 02

Den 31 Oktober  
1917.Den 30 November  
1916.

<sup>1)</sup> Motsvarande tal utgjorde .....	114,769,684: 49	103,927,387: 59
<sup>2)</sup> " " " " .....	1,062,770,439: 27	565,332,694: 65
<sup>3)</sup> " " " " .....	42,278,501: 11	83,944,646: 89

Tab. 2. Privatbankernas ställning

Debet-

Bankens namn.		Finskt mynt.		Ryskt mynt.		
		Guldmynt.	Öfrigt metal- liskt mynt och sedlar.	Guldmynt.	Öfrigt metal- liskt mynt och sedlar.	K a s.
1	Föreningsbanken i Finland .....	13,180	— 47,703,356	52	3,335 92	610,603 08
2	Kansallis-Osake-Pankki .....	116,810	— 9,611,173	49	3,468 33	1,000,052 15
3	Nordiska Aktiebanken för handel och industri .....	186,240	— 8,087,735	51	275 —	1,221,545 22
4	Privatbanken i Helsingfors, Aktie- bolag .....	24,840	— 1,997,380	08	740 —	4,563 03
5	Wasa Aktie Bank .....	28,660	— 1,969,148	65	— —	— —
6	Åbo Aktiebank .....	13,540	— 1,058,597	04	17,446 31	46,033 24
7	Nylands Aktiebank .....	6,470	— 1,551,206	24	— —	53,355 04
8	Suomen Kauppapankki, Osakeyhtiö..	3,050	— 1,493,845	41	800 —	37,068 42
9	Landtmannabanken, Aktiebolag ....	3,270	— 1,944,564	18	50 —	101,303 83
10	Tampereen Osake-Pankki .....	12,260	— 1,236,387	52	60 —	6 17
11	Länsi-Suomen Osake-Pankki .....	9,210	— 934,273	30	30 —	21,853 01
12	Helsingfors Aktiebank.....	—	— 887,008	20	— —	29,453 63
13	Savo-Karjalan Osake-Pankki.....	—	— 606,753	21	— —	— —
14	Suomen Maatalous-Osake-Pankki....	—	— 315,712	98	— —	25 06
15	Kommersbanken, Aktiebolag.....	—	— 140,804	69	— —	5 —
16	Handverkare-Aktiebanken i Finland	—	— 154,804	11	— —	— —
17	Luotto-Pankki, Osakeyhtiö .....	—	— 892,422	19	— —	— —
18	Pohjolan Osake-Pankki .....	—	— 269,332	77	— —	1,147 55
19	Sparbankernas Central-Aktie-Bank..	—	— 10,813	31	— —	— —
20	Summa Fmk	417,530	— 80,865,319	40	26,205 56	3,127,014 38
21	Oktober 1917 .....	623,510	— 71,798,768	78	19,766 97	2,905,411 26
22	November 1916 .....	631,050	— 58,707,803	93	44,929 65	2,615,772 50

## vid november månads utgång 1917.

sidan.

6		7		8		9		10		11		12			
Utländskt mynt.				På upp- och afskrifningsräkning i Finlands Bank, på löpande räkning i andra banker.				Postremissväxlar.				Diverse.		Summa.	
Guldmynt.		Öfrigt metalliskt mynt och sedlar.						Finlands Banks.		Privatbankernas.					
—	—	—	—	74,937,529	61	504,848	32	4,193,775	20	20,818	70	127,987,447	30	1	
3,016	05	511,442	99	14,939,752	97	—	—	3,084,041	72	173,609	57	29,443,367	27	2	
—	—	—	—	60,582,912	73	4,780	28	1,540,277	21	33,053	23	71,656,819	18	3	
55	—	215	16	4,637,598	90	—	—	598,753	30	—	—	7,264,145	47	4	
352	68	423	45	6,995,867	81	—	—	673,178	30	49,552	60	9,716,683	49	5	
2,096	63	110,550	46	14,134,545	76	—	—	1,018,370	17	—	—	16,401,179	61	6	
24	69	36,451	71	1,487,016	20	—	—	—	—	—	—	3,134,523	88	7	
290	—	2,759	26	5,697,219	21	—	—	815,616	89	534	70	8,051,183	89	8	
—	—	43,729	93	10,093,269	14	—	—	64,237	28	—	—	12,250,424	36	9	
12	30	677	78	2,400,000	—	—	—	134,606	20	—	—	3,784,009	97	10	
—	—	—	—	2,950,000	—	—	—	350,197	83	1,293	60	4,266,857	74	11	
—	—	—	—	322,147	77	—	—	890,029	52	—	—	2,128,639	12	12	
—	—	—	—	350,000	—	—	—	16,009	16	—	—	972,762	37	13	
—	—	—	—	710,765	76	—	—	9,918	83	—	—	1,036,422	63	14	
—	—	806	50	550,000	—	—	—	9,144	08	—	—	700,760	27	15	
—	—	925	—	100,000	—	—	—	22,041	—	—	—	277,770	11	16	
—	—	27,020	—	—	—	—	—	—	—	—	—	919,442	19	17	
—	—	55,750	88	1,955,209	17	—	—	—	—	—	—	2,281,440	37	18	
—	—	—	—	613,527	06	—	—	101,725	52	—	—	726,065	89	19	
5,847	35	790,753	12	203,456,862	09	509,628	60	13,521,922	21	278,862	40	302,999,945	11	20	
6,191	19	424,791	11	206,701,678	54	113,752	90	13,412,966	18	297,087	55	296,303,924	48	21	
38,386	36	705,033	66	93,906,877	65	584,382	61	9,205,113	02	317,501	45	166,756,850	83	22	

Tab. 2. (Forts.) Privatbankernas ställ-  
Debet-

	Bankens namn.	13		14		15		16	
		Utländska korrespon- denter.		Utländska växlar.		Inhemska växlar.		Lån.	
1	Föreningsbanken i Finland .....	17,904,020	90	179,564	30	37,009,621	57	152,007,134	67
2	Kansallis-Osake-Pankki .....	26,694,241	18	428,709	42	79,146,177	47	140,406,032	08
3	Nordiska Aktiebanken för handel och industri .....	13,113,276	04	35,825	11	29,454,922	60	165,844,450	57
4	Privatbanken i Helsingfors, Aktie- bolag .....	841,992	75	39,739	11	2,110,024	97	60,548,825	63
5	Wasa Aktie Bank .....	855,294	08	76,063	69	11,570,892	51	64,830,731	50
6	Åbo Aktiebank .....	1,091,017	97	36,161	—	5,322,196	24	32,198,991	18
7	Nylands Aktiebank .....	620,769	30	48,760	37	6,242,361	73	32,283,334	23
8	Suomen Kauppapankki, Osakeyhtiö..	886,760	90	7,625	—	7,432,951	39	29,209,915	—
9	Landtmannabanken, Aktiebolag ....	192,865	90	66,128	22	3,973,438	67	36,643,435	60
10	Tampereen Osake-Pankki .....	332,030	45	—	—	8,555,864	03	15,872,743	18
11	Länsi-Suomen Osake-Pankki .....	51,493	33	—	—	6,872,277	49	20,421,365	82
12	Helsingfors Aktiebank .....	2,386,142	44	—	—	2,835,177	02	24,650,549	69
13	Savo-Karjalan Osake-Pankki .....	—	—	—	—	6,271,849	29	7,953,951	25
14	Suomen Maatalous-Osake-Pankki....	—	—	—	—	842,333	89	3,433,650	—
15	Kommersbanken, Aktiebolag .....	—	—	—	—	1,642,315	01	2,842,650	—
16	Handverkare-Aktiebanken i Finland	—	—	—	—	755,185	65	1,020,550	—
17	Luotto-Pankki, Osakeyhtiö .....	—	—	—	—	1,615,351	28	2,842,505	—
18	Pohjolan Osake-Pankki .....	—	—	—	—	343,906	61	305,000	—
19	Sparbankernas Central-Aktie-Bank..	—	—	—	—	—	—	12,937,253	61
20	Summa Fmk	64,969,905	24	918,576	22	211,096,847	42	806,253,069	01
21	Oktober 1917 .....	73,476,670	29	1,333,961	43	207,629,160	94	772,234,028	69
22	November 1916 .....	42,274,365	97	1,376,339	64	149,387,860	40	501,684,095	35

## ning vid november månads utgång 1917.

sidan.

17		18		19		20		21		22		
Kassakreditiv.		Inhemskas korrespondenter.		Obligationer.				Aktier.		Andra bankers depositionsbevis.		
				I utländskt mynt.		I finskt mynt.						
30,465,937	39	79,417,988	81	14,172,536	08	30,373,915	63	3,068,977	94	5,782,955	50	1
74,313,815	82	123,914,097	84	50,995,515	05	5,896,936	37	6,322,490	21	1,223,296	45	2
27,437,192	79	74,813,500	75	26,655,348	55	52,065,278	63	1,610,633	—	948,456	11	3
6,284,080	54	14,734,781	57	16,385,746	11	17,580,951	67	10,085,092	12	496,502	65	4
8,848,289	81	8,089,632	44	3,534,083	21	19,024,318	—	1,329,186	93	456,700	92	5
6,012,097	08	20,284,615	54	—	—	4,627,587	50	49,140	—	449,208	41	6
5,590,027	94	16,513,925	87	1,665,338	—	1,786,302	—	490,217	81	487,061	34	7
11,556,785	76	3,666,361	99	882,528	05	1,385,612	50	166,040	—	1,497,179	90	8
4,922,019	25	1,702,150	49	1,678,165	—	2,044,430	—	101,000	—	412,130	62	9
8,231,615	67	5,991,206	03	2,132,978	90	591,515	—	—	—	203,261	93	10
6,754,407	75	2,145,154	81	347,891	—	2,607,806	55	15,600	—	675,000	—	11
2,099,092	27	9,339,716	87	—	—	4,525,355	70	190,875	—	349,953	02	12
4,519,855	06	1,487,387	39	—	—	403,000	—	754	—	118,306	94	13
1,623,270	60	—	—	—	—	—	—	—	—	45,500	—	14
788,187	21	—	—	—	—	388,750	—	36,000	—	88,080	37	15
406,370	16	355,231	40	—	—	247,200	—	—	—	—	—	16
945,940	—	—	—	—	—	—	—	—	—	—	—	17
120,039	50	909,698	83	—	—	—	—	—	—	—	—	18
—	—	582,781	04	5,655,912	74	4,313,202	50	—	—	143,000	—	19
200,918,974	60	363,898,231	67	124,106,042	69	147,862,162	05	23,466,007	01	13,326,644	16	20
189,743,815	07	335,684,233	25	140,520,963	31	116,497,422	39	23,641,794	37	12,700,095	52	21
139,740,285	49	195,762,823	32	74,879,830	73	81,603,359	44	12,786,774	86	3,907,408	98	22

Tab. 2. (Forts.). Privatbankernas ställ-  
Debet-

Bankens namn.	23		24		25		26	
	Afhöningar.		Öfriga om- kostnader.		Räntor.		Fastig- För bankända- mål.	
1 Föreningsbanken i Finland .....	1,352,470	44	639,304	91	7,854,255	81	6,566,322	55
2 Kansallis-Osake-Pankki .....	1,512,493	36	794,174	20	6,936,813	61	8,391,169	02
3 Nordiska Aktiebanken för handel och industri .....	1,404,724	37	784,879	93	6,093,776	59	5,500,000	—
4 Privatbanken i Helsingfors, Aktie- bolag .....	160,476	50	189,106	40	2,693,352	84	1,000,000	—
5 Wasa Aktie Bank .....	499,215	21	235,914	76	2,062,972	80	2,573,400	—
6 Åbo Aktiebank .....	209,939	39	160,646	78	1,649,054	57	3,298,657	26
7 Nylands Aktiebank .....	159,544	—	69,021	13	1,729,419	34	1,000,000	—
8 Suomen Kauppapankki, Osakeyhtiö..	288,864	79	152,131	85	1,034,087	22	2,300,000	—
9 Landtmannabanken, Aktiebolag ....	250,351	10	120,328	14	1,178,777	97	351,900	—
10 Tampereen Osake-Pankki .....	146,561	24	61,107	51	890,035	12	1,059,930	97
11 Länsi-Suomen Osake-Pankki.....	109,957	93	81,212	19	605,906	30	243,274	62
12 Helsingfors Aktiebank.....	104,868	35	102,935	13	789,745	51	900,000	—
13 Savo-Karjalan Osake-Pankki .....	109,646	22	105,806	53	80,817	42	243,600	—
14 Suomen Maatalous-Osake-Pankki ...	29,410	44	76,350	88	1,451	56	—	—
15 Kommersbanken, Aktiebolag.....	13,355	—	11,999	77	6,768	59	—	—
16 Handtverkare-Aktiebanken i Finland	12,750	—	9,531	23	1,272	77	—	—
17 Luotto-Pankki, Osakeyhtiö .....	5,808	66	23,163	89	—	—	—	—
18 Pohjolan Osake-Pankki .....	12,943	32	3,105	24	—	—	—	—
19 Sparbankernas Central-Aktie-Bank..	25,038	50	20,285	05	390,197	03	—	—
20 Summa Fmk	6,408,418	82	3,641,005	52	33,998,705	05	33,428,254	42
21 Oktober 1917 .....	5,736,754	26	3,201,335	47	33,504,500	38	30,958,435	67
22 November 1916 .....	4,793,157	58	2,991,537	76	26,791,796	42	24,634,591	67

<sup>1)</sup> Häraf Fmk 66,308:04 organisationskostnader.

ning vid november månads utgång 1917.

sidan.

27		28		29		30		31		32	
heter.		Inventarier.		Diverse räkningar.		Hypoteksafdelningen.		Totala debetsidan.		På kassakreditiven beviljadt belopp.	
Öfriga.											
—	—	99,259	08	4,122,755	43	2,649,035	87	521,603,504	18	46,452,750	— 1
280,367	86	164,046	27	7,000,050	62	—	—	563,863,794	10	103,737,038	76 2
—	—	30,000	—	1,064,862	46	3,415,459	22	481,979,405	90	45,313,437	50 3
—	—	10,000	—	186,176	81	—	—	140,610,995	14	7,770,350	— 4
—	—	47,881	75	508,780	88	—	—	134,260,041	98	11,812,800	— 5
1,918	37	76,600	31	14,657,756	48	—	—	106,526,767	69	8,684,650	— 6
17,400	—	30,000	—	357,240	61	—	—	72,225,247	55	7,963,990	— 7
—	—	49,417	05	100,513	02	—	—	68,667,958	31	16,836,300	— 8
—	—	64,198	97	129,718	56	—	—	66,081,462	85	8,226,680	42 9
—	—	58,328	15	274,866	30	—	—	48,186,054	45	12,852,754	27 10
—	—	59,688	92	1,784,458	45	—	—	47,042,352	90	10,046,700	— 11
—	—	12,819	75	38,263	22	—	—	50,454,133	09	2,962,500	— 12
—	—	89,028	38	150,142	21	—	—	22,506,957	06	7,039,400	— 13
—	—	56,148	80	362,317	21	—	—	7,506,856	01	2,021,400	— 14
—	—	36,449	62	49,868	17	—	—	6,605,134	01	1,220,200	— 15
—	—	30,626	25	69,015	26	—	—	3,185,502	83	670,000	— 16
—	—	28,533	16	—	—	—	—	6,380,744	18	1,037,500	— 17
—	—	23,710	20	37,061	85	—	—	4,036,905	92	155,000	— 18
—	—	6,758	—	1,520,800	44	—	—	26,271,294	80	—	— 19
299,686	23	1,023,494	66	32,414,647	98	6,064,495	09	2,377,995,112	95	294,803,450	95 20
361,536	23	933,406	49	35,400,050	78	7,214,404	01	2,287,076,493	03	277,339,216	95 21
1,206,493	59	621,747	21	18,514,635	44	5,606,919	54	1,455,320,874	22	199,770,484	75 22

Tab. 2. (Forts.). Privatbankernas ställ-  
Kredit-

1		2		3		4	
Bankens namn.		Aktiekapital.		Reservfonder.		Pensionsfond.	
1	Förenings-Banken i Finland .....	36,000,000	—	22,195,000	—	1,168,732	23
2	Kansallis-Osake-Pankki .....	22,000,000	—	23,613,580	—	1,251,391	54
3	Nordiska Aktiebanken, för handel och industri .....	25,000,000	—	30,000,000	—	1,290,319	39
4	Privatbanken i Helsingfors, Aktie- bolag .....	10,224,400	—	12,600,000	—	282,127	07
5	Wasa Aktie Bank .....	7,500,000	—	7,000,000	—	337,910	39
6	Åbo Aktiebank .....	10,000,000	—	8,800,000	—	—	—
7	Nylands Aktiebank .....	6,034,446	—	5,875,000	—	118,485	—
8	Suomen Kauppapankki, Osakeyhtiö..	6,000,000	—	2,242,948	94	—	—
9	Landtmannabanken, Aktiebolag ....	6,000,000	—	1,100,000	—	—	—
10	Tampereen Osake-Pankki .....	4,500,000	—	1,475,000	—	150,000	—
11	Länsi-Suomen Osake-Pankki.....	5,000,000	—	910,000	—	—	—
12	Helsingfors Aktiebank .....	6,030,400	—	2,115,200	—	—	—
13	Savo-Karjalan Osake-Pankki.....	6,000,000	—	99,790	—	—	—
14	Suomen Maatalous-Osake-Pankki ...	4,671,597	38	—	—	—	—
15	Kommersbanken, Aktiebolag.....	2,967,250	—	—	—	—	—
16	Handtverkare-Aktiebanken i Finland	1,860,175	—	—	—	—	—
17	Luotto-Pankki, Osakeyhtiö .....	2,152,065	68	—	—	—	—
18	Pohjolan Osake-Pankki .....	2,939,254	—	—	—	—	—
19	Sparbankernas Central-Aktie-Bank..	2,500,000	—	182,000	—	—	—
20	Summa Fmk	167,379,588	06	118,208,518	94	4,598,965	62
21	Oktober 1917 .....	162,429,750	53	117,809,744	94	4,604,357	29
22	November 1916 .....	110,339,059	—	68,105,516	74	3,633,044	21

## ning vid november månads utgång 1917.

sidan.

5		6		7		8		9		
Odisponerade vinstmedel.		Depositions- räkning.		Spårkasseräk- ning.		Löpande räkning.		Postremissväxlar.		
2,008,572	44	290,449,680	67	—	—	85,365,168	35	8,604,687	44	1
1,426,355	76	316,646,892	24	35,022,557	03	78,018,517	93	14,168,064	46	2
423,618	70	258,885,207	10	10,607,109	79	68,469,614	81	9,516,991	26	3
1,236,166	59	42,097,064	22	34,033,044	92	18,515,949	85	684,675	80	4
288,190	38	73,703,333	45	10,933,560	84	18,643,149	35	3,294,362	87	5
493,649	92	52,613,704	36	11,140,228	45	7,568,369	01	937,435	93	6
298,631	97	33,667,337	94	10,638,687	67	6,586,171	92	788,465	74	7
104,438	74	36,125,917	84	3,653,763	90	11,308,217	87	1,296,383	12	8
48,635	66	38,548,108	13	8,136,278	20	7,157,259	26	713,566	35	9
115,971	11	30,624,435	76	2,396,854	76	3,796,324	41	1,379,811	17	10
133,192	81	32,012,763	61	450,192	02	5,008,813	38	1,364,416	15	11
110,264	27	21,991,865	74	4,136,686	13	7,449,791	43	499,221	17	12
—	—	8,217,258	33	169,403	40	4,952,862	51	1,420,429	36	13
—	—	1,839,153	60	—	—	317,693	21	548,993	51	14
—	—	2,138,620	—	275,652	—	901,720	56	203,951	77	15
—	—	457,198	19	288,541	07	474,653	13	77,814	40	16
—	—	2,028,375	—	57,244	35	1,296,667	74	232,229	42	17
—	—	51,800	—	184,836	75	581,583	33	236,975	38	18
20,964	44	20,617,434	63	—	—	297,306	07	152,176	53	19
6,708,652	79	1,262,716,150	81	132,124,641	28	326,709,834	12	46,120,651	83	20
6,707,180	53	1,227,586,577	81	126,355,596	63	300,911,218	57	45,549,463	51	21
5,645,609	18	801,029,710	95	81,105,590	17	166,248,882	77	27,423,044	53	22

Tab. 2. (Forts.). Privatbankernas ställ-  
Kredit-

Bankens namn.	10		11		12	
	Korrespondenter.				Rediskonterade växlar.	
	Utländska.		Inhemska.			
1 Förenings-Banken i Finland .....	25,929,187	42	31,269,520	32	—	—
2 Kansallis-Osake-Pankki .....	7,717,795	62	24,380,823	91	—	—
3 Nordiska Aktiebanken för handel och in- dustri .....	21,385,080	89	32,475,327	38	—	—
4 Privatbanken i Helsingfors, Aktiebolag ..	15,305,143	63	123,431	90	—	—
5 Wasa Aktie Bank .....	1,523,486	80	5,611,621	57	—	—
6 Åbo Aktiebank .....	1,509,804	46	9,694,606	16	—	—
7 Nylands Aktiebank .....	369,015	69	4,717,997	71	—	—
8 Suomen Kauppapankki, Osakeyhtiö .....	842,835	82	4,262,586	64	—	—
9 Landtmannabanken, Aktiebolag .....	175,047	16	1,987,492	76	—	—
10 Tampereen Osake-Pankki .....	47,394	30	1,333,803	50	—	—
11 Länsi-Suomen Osake-Pankki .....	3,939	70	852,302	45	—	—
12 Helsingfors Aktiebank .....	165,028	27	4,723,371	07	—	—
13 Savo-Karjalan Osake-Pankki .....	12,797	64	82,900	45	—	—
14 Suomen Maatalous-Osake-Pankki .....	—	—	—	—	—	—
15 Kommersbanken, Aktiebolag .....	44,365	—	2,040	—	—	—
16 Handverkare-Aktiebanken i Finland .....	—	—	—	—	—	—
17 Luotto-Pankki, Osakeyhtiö .....	—	—	587,235	81	—	—
18 Pohjolan Osake-Pankki .....	—	—	2,198	87	—	—
19 Sparbankernas Central-Aktie-Bank .....	—	—	676,929	92	—	—
20 Summa Fmk	75,030,922	40	122,784,190	42	—	—
21 Oktober 1917 .....	73,548,183	61	115,789,850	73	—	—
22 November 1916 .....	54,750,770	62	70,268,016	79	—	—

1) Häraf Fmk 10,463,469: 74 å Hypoteksafdelningens räkning.

2) Häraf Fmk 1,000,000; — byggnadsfonden.

ning vid november månads utgång 1917.

sidan.

13		14		15		16		17		18		19		
L å n.				Outtagna dividender.		Räntor och provisioner.		Diverse räkningar.		På inkasso-växlar upp-buret.		Totala kredit-sidan.		
Mot bank-fastigheter.		Öfriga.												
84,975	83	—	—	38,860	66	16,111,200	28	1,725,008	09	652,910	45	521,603,504	18	1
—	—	—	—	18,710	—	14,711,575	46	23,172,202	51	1,715,327	64	563,863,794	10	2
—	—	—	—	124,792	90	14,861,750	40	8,368,265	52	576,327	76	481,979,405	90	3
—	—	—	—	12,638	40	5,371,438	53	105,648	31	19,265	92	140,610,995	14	4
—	—	—	—	4,187	75	4,647,214	85	614,364	96	158,658	77	134,260,041	98	5
185,000	—	—	—	4,196	80	3,100,264	53	457,466	48	22,041	59	106,526,767	69	6
—	—	—	—	12,662	74	3,022,842	32	69,224	66	26,278	19	72,225,247	55	7
274,953	99	—	—	20,873	—	2,404,106	70	94,960	96	35,970	79	68,667,958	31	8
—	—	—	—	13,512	98	2,151,918	69	29,209	55	20,434	11	66,081,462	85	9
62,010	84	—	—	3,037	—	1,937,682	30	340,779	71	22,949	59	48,186,054	45	10
—	—	—	—	18,140	32	1,243,084	12	6,833	34	38,675	—	47,042,352	90	11
173,996	68	—	—	1,895	43	1,646,114	64	1,410,298	26	—	—	50,454,133	09	12
64,918	75	1,000,000	—	—	—	453,037	22	27,541	55	6,017	85	22,506,957	06	13
—	—	—	—	—	—	77,547	12	26,139	98	25,731	21	7,506,856	01	14
—	—	—	—	—	—	71,421	06	113	62	—	—	6,605,134	01	15
—	—	—	—	—	—	19,745	18	7,375	86	—	—	3,185,502	83	16
—	—	—	—	—	—	26,103	56	822	62	—	—	6,380,744	13	17
—	—	—	—	—	—	12,745	65	27,511	94	—	—	4,036,905	92	18
—	—	1,000,000	—	12,951	31	706,357	02	105,174	88	—	—	26,271,294	80	19
845,856	09	2,000,000	—	286,459	29	72,576,149	63	36,583,942	80	3,320,588	87	2,377,995,112	95	20
571,531	93	2,039,508	75	290,410	25	66,901,210	65	31,654,398	84	4,327,508	46	2,287,076,493	03	21
315,547	98	736,322	13	202,663	44	54,919,701	94	7,614,496	92	2,932,396	85	1,455,320,874	22	22

Tab. 3. Privatbankernas protesterade växlar samt på november må-

1 Bankens namn.	2 3 4 5 6 7 8 9 Protesterade växlar.									
	Inhemsk a.					Utländska.				
	Under månaden protesterade.		Vid månadens utgång kvarlägo obetalade.			Under månaden protesterade.		Vid månadens utgång kvarlägo obetalade.		
	St.	<i>Fr.</i>	St.	<i>Fr.</i>	St.	<i>Fr.</i>	St.	<i>Fr.</i>		
Förenings-Banken i Finland..	1	200	—	33	10,606	46	—	—	—	—
Kansallis-Osake-Pankki .....	28	67,224	30	51	75,927	48	—	—	—	—
Nordiska Aktiebanken för handel och industri.....	1	500	—	31	7,987	34	—	—	—	—
Privatbanken i Helsingfors, Aktiebolag .....	1	250	—	2	375	—	—	—	—	—
Wasa Aktie Bank.....	6	3,810	—	15	5,268	09	—	—	—	—
Åbo Aktiebank.....	—	—	—	8	2,280	91	—	—	—	—
Nylands Aktiebank .....	1	600	—	13	8,439	08	—	—	—	—
Suomen Kauppapankki, Osakeyhtiö .....	1	5,000	—	—	—	—	—	—	—	—
Landtmannabanken, Aktiebolag	3	1,730	—	3	190	78	—	—	—	—
Tampereen Osake-Pankki ....	3	8,200	—	4	8,600	—	—	—	—	—
Länsi-Suomen Osake-Pankki..	1	2,600	—	3	2,711	24	—	—	—	—
Helsingfors Aktiebank.....	—	—	—	—	—	—	—	—	—	—
Savo-Karjalan Osake-Pankki..	—	—	—	—	—	—	—	—	—	—
Suom. Maatalous-Osake-Pankki	1	900	—	—	—	—	—	—	—	—
Kommersbanken, Aktiebolag..	—	—	—	—	—	—	—	—	—	—
Handverkare-Aktiebanken....	—	—	—	—	—	—	—	—	—	—
Luotto-Pankki, Osakeyhtiö ....	—	—	—	—	—	—	—	—	—	—
Pohjolan Osake-Pankki .....	—	—	—	—	—	—	—	—	—	—
Sparbankernas Central-Aktie-Bank .....	—	—	—	—	—	—	—	—	—	—
<b>Summa</b>	<b>47</b>	<b>91,014</b>	<b>30</b>	<b>163</b>	<b>122,386</b>	<b>38</b>	—	—	—	—
Oktober 1917 .....	30	40,633	90	152	110,613	01	—	—	—	—
November 1916 .....	34	47,122	42	495	726,766	06	—	—	19	262,586

lagsökning och konkurs beroende fordringar under  
nad år 1917.

Bankens namn.	10	11	12	13	14	15	16	17				
	På lagsökning och konkurs beroende.											
	Växlar.				Öfriga fordringar.							
	Under månaden blifvit föremål för åtgärd.		Vid månadens ut- gång ännu oregle- rade.		Under månaden blifvit föremål för åtgärd.		Vid månadens ut- gång ännu oregle- rade.					
	St.	Fmg.	St.	Fmg.	St.	Fmg.	St.	Fmg.				
Förenings-Banken i Finland...	2	1,400	—	33	10,606	46	—	—	—	—	—	
Kansallis-Osake-Pankki .....	2	900	—	28	57,975	18	1	1,800	—	13	131,839	48
Nordiska Aktiebanken för han- del och industri.....	—	—	—	30	7,487	34	—	—	—	2	19,531	71
Privatbanken i Helsingfors, Aktiebolag .....	1	250	—	2	375	—	—	—	—	—	—	—
Wasa Aktie Bank .....	—	—	—	13	2,748	09	—	—	—	—	—	—
Åbo Aktiebank .....	—	—	—	8	2,280	91	—	—	—	1	2,733	33
Nylands Aktiebank .....	1	600	—	13	8,439	08	—	—	—	—	—	—
Suomen Kauppapankki, Osake- yhtiö .....	—	—	—	—	—	—	—	—	—	—	—	—
Landtmannabanken, Aktiebolag	—	—	—	3	190	78	—	—	—	1	9,996	96
Tampereen Osake-Pankki ....	1	500	—	2	850	—	—	—	—	—	—	—
Länsi-Suomen Osake-Pankki..	—	—	—	3	2,711	24	—	—	—	—	—	—
Helsingfors Aktiebank.....	—	—	—	—	—	—	—	—	—	—	—	—
Savo-Karjalan Osake-Pankki..	—	—	—	—	—	—	—	—	—	—	—	—
Suom. Maatalous-Osake-Pankki	—	—	—	—	—	—	—	—	—	—	—	—
Kommersbanken, Aktiebolag..	—	—	—	—	—	—	—	—	—	—	—	—
Håndverkare-Aktiebanken....	—	—	—	—	—	—	—	—	—	—	—	—
Luotto-Pankki, Osakeyhtiö....	—	—	—	—	—	—	—	—	—	—	—	—
Pohjolan Osake-Pankki .....	—	—	—	—	—	—	—	—	—	—	—	—
Sparbankernas Central-Aktie- Bank .....	—	—	—	—	—	—	—	—	—	—	—	—
<b>Summa</b>	<b>7</b>	<b>3,650</b>	<b>—</b>	<b>135</b>	<b>93,664</b>	<b>08</b>	<b>1</b>	<b>1,800</b>	<b>—</b>	<b>17</b>	<b>164,101</b>	<b>48</b>
Oktober 1917 .....	7	2,400	—	129	92,329	16	—	—	—	17	163,526	27
November 1916 .....	3	945	—	475	791,978	99	1	2,984	60	36	1,039,672	06

Tab. 4. Hypoteksinrättningarnas ställning vid november månads utgång 1917.  
Debet sidan.

1	2	3	4	5	6	7	8	9
Inrättningens namn.	Kassa.	Utländska korrespondenter.	Lån.	Inhemska korrespondenter.	Obligationer.	Aktier.	Bankers depositionsbevis.	Kaponger.
Finlands Hypoteksförening <sup>1)</sup>	—	—	—	—	—	—	—	—
Aktiebolaget Städernas i Finland	65,730 29	1,470,139 97	85,578,980 33	87,733 82	5,770,000 —	10,000 —	2,556,332 29	—
Fastighetsbanken i Finland, Aktiebolag .....	13,121 03	104,126 83	59,456,961 73	1,718,945 37	—	5,000 —	72,400 —	—
Centrallånecassan för Finlands stads- och landskommuner, Aktiebolag .....	44,567 89	—	8,957,157 88	—	—	—	27,000 —	—
Landsfastighetsbanken, Aktiebolag .....	—	—	5,068,479 01	2,880,768 12	—	—	—	—
Brändö—Hertonäs Fastighetsbank, Aktiebolag .....	—	—	381,500 —	120,461 31	—	—	1,500,000 —	—
Förenings-Banken i Finland, Hypoteksafdelning .....	—	317,164 71	25,992,406 32	—	4,734,777 78	—	—	—
Nordiska Aktiebanken för handel och industri, Hypoteksafdelning .....	—	—	20,938,152 71	—	—	—	—	—
Kansallis-Osake-Pankki, Hypoteksafdelning .....	—	—	11,169,840 96	—	—	—	—	—
Summa Fmk	126,419 21	1,891,431 51	217,538,478 44	4,807,908 62	10,504,777 78	15,000 —	4,155,722 29	—
Oktober 1917 .....	84,115 83	1,917,106 51	214,276,455 56	6,469,364 73	10,504,777 78	15,000 —	4,258,322 29	—
November 1916 .....	188,101 91	895,055 73	173,461,658 62	3,015,673 78	1,145,500 —	15,000 —	1,649,322 29	—

<sup>1)</sup> Uppgift öfver Finlands Hypoteksförenings ställning afgifves endast halfårsvis.

Tab. 4. (Forts.). Hypoteksinrättningarnas ställning vid november månads utgång 1917.

Debet sidan.

Inrättningens namn.	10	11	12	13	14	15	16	17	18
	Aföringar.	Öfriga omkostnader.	Räntor & obligationslån.	Räntor & öfriga lån.	Obligationslånkostnader.	Fastigheter.	Inventarier.	Diverse räkningar.	Summa.
Finlands Hypoteksförening <sup>1)</sup>	—	—	—	—	—	—	—	—	—
Aktiebolaget Städernas i Finland Hypotekskassa.....	50,428 78	48,658 21	2,590,743 77	—	1,321,542 33	—	5,000 —	3,901,084 70	108,449,314 49
Fastighetsbanken i Finland, Aktiebolag .....	34,160 —	50,343 39	1,189,130 20	—	466,240 52	250,000 —	1,980 —	732,947 32	64,100,356 39
Centrallånecassan för Finlands stads- och landskommuner, Aktiebolag .....	7,732 36	10,873 21	224,062 08	3,036 95	—	—	1,000 —	123,984 66	9,399,414 53
Landsfastighetsbanken, Aktiebolag .....	6,583 37	16,594 61	45,000 —	—	127,768 48	—	—	—	8,145,193 59
Brändö—Hertonäs Fastighetsbank, Aktiebolag .....	1,050 —	4,324 80	—	—	—	—	—	—	2,007,336 11
Förenings-Banken i Finland, Hypoteksafdelning .....	—	6,971 69	—	—	666,787 98	—	—	980,243 61	32,698,352 09
Nordiska Aktiebanken för handel och industri, Hypoteksafdelning .....	—	—	—	—	—	—	—	1,342,341 87	22,275,494 58
Kansallis-Osake-Pankki, Hypoteksafdelning .....	—	21,551 77	—	—	—	—	—	10,463,469 74	21,654,862 47
Summa Fmk	90,054 51	154,317 68	4,048,936 05	3,036 95	2,582,339 31	250,000 —	7,980 —	17,344,021 90	263,730,324 25
Oktober 1917 .....	91,239 67	142,099 71	3,969,618 05	3,036 95	2,540,581 31	250,000 —	7,305 —	14,803,206 58	259,332,229 97
November 1916 .....	75,174 59	151,457 83	3,015,963 49	72,773 17	1,904,925 19	250,000 —	8,033 90	6,648,213 03	192,496,853 53

<sup>1)</sup> Uppgift öfver Finlands Hypoteksförenings ställning afgifves endast halfårsvis.

Tab. 4. (Forts.) Hypoteksinrättningarnas ställning vid november månads utgång 1917.  
Kredit sidan.

1	2	3	4	5	6	7
Inrättningens namn.	Aktiekapital.	Reservfonder.	Pensionsfond.	Olösponerade vinstmedel.	Utelöpande obligationer.	Lån.
Finlands Hypoteksförening <sup>1)</sup> .....	—	—	—	—	—	—
Aktiebolaget Städernas i Finland Hypotekskassa .....	7,000,000	1,780,219	29,752	441,452	81,975,500	2,453,168
Fastighetsbanken i Finland, Aktieföretag .....	5,000,000	1,360,000	—	68,942	44,808,500	—
Centrallånkassan för Finlands stads- och landskommuner, Aktieföretag..	1,330,000	92,388	—	48,375	7,579,500	—
Landsfastighetsbanken, Aktieföretag..	2,000,000	—	—	—	5,990,000	—
Brändö—Hertonäs Fastighetsbank, Aktieföretag .....	2,000,000	—	—	—	—	—
Förenings-Banken i Finland, Hypoteksföretag .....	—	280,985	—	—	27,803,067	—
Nordiska Aktiebanken för handel och industri, Hypoteksföretag .....	—	—	—	—	17,902,000	—
Kansallis-Osake-Pankki, Hypoteksföretag .....	—	—	—	—	21,331,000	—
Summa Fmk	17,330,000	3,513,593	29,752	558,770	207,984,567	2,453,168
Oktober 1917 .....	17,330,000	3,513,593	29,752	558,770	202,198,352	2,453,061
November 1916 .....	13,325,000	3,213,275	25,288	614,227	151,974,954	1,590,388

<sup>1)</sup> Uppgift öfver Finlands Hypoteksförenings ställning afgifves endast halfårsvis.

Tab. 4. (Forts.). Hypoteksinrättningarnas ställning vid november månads utgång 1917.

Kredit sidan.

Inrättningens namn.	8	9	10	11	12	13
	Depositi- ner.	Outtagna divi- dender.	Annuiteter.	Diverse räk- ningar.	Bankens räk- ning.	Summa.
Finlands Hypoteksförening <sup>1)</sup> .....	—	—	—	—	—	—
Aktiebolaget Städernas i Finland Hypotekskassa	—	280	3,531,082 55	6,237,858 30	—	103,449,314 49
Fastighetsbanken i Finland, Aktiebolag .....	6,159,411 65	1,198	2,085,296 49	4,622,008 08	—	64,100,356 39
Centrallånecassan för Finlands stads- och lands- kommuner, Aktiebolag.....	—	—	—	349,150 87	—	9,399,414 53
Landsfastighetsbanken, Aktiebolag.....	—	—	—	155,193 59	—	8,145,193 59
Brändö—Hertonäs Fastighetsbank, Aktiebolag ..	—	—	—	7,336 11	—	2,007,336 11
Föreningsbanken i Finland, Hypoteksfafdelning..	—	—	—	1,965,263 89	2,649,035 87	32,698,352 09
Nordiska Aktiebanken för handel och industri, Hypoteksfafdelning.....	—	—	—	958,035 36	3,415,459 22	22,275,494 58
Kansallis-Osake-Pankki, Hypoteksfafdelning .....	—	—	—	323,862 47	—	21,654,862 47
Summa Fmk	6,159,411 65	1,478	5,616,379 04	14,618,708 67	6,064,495 09	263,730,324 25
Oktober 1917 .....	6,680,177 91	4,010 50	5,517,140 66	13,832,947 33	7,214,404 01	259,332,229 97
November 1916 .....	3,833,754 21	4,613	4,483,329 66	7,825,203 96	5,606,919 54	192,496,853 53

<sup>1)</sup> Uppgift öfver Finlands Hypoteksförenings ställning afgifves endast halfårsvis.

<sup>2)</sup> Häraf aktieemissionsräkning Fmk 4,326,365.40.

Tab. 5. Postsparbankens rörelse under november månad år 1917.

1	2		3		4		5		6		7		8		9	
	Motböcker.		Dödade.		Antal.		Kapital.		Antal.		Kapital.		Antal.		Ökning (+) eller minskning (-).	
	Utgifna nya.															
<b>1917 november:</b>																
Städer .....	569	472	3,155	287,319	—	1,665	326,209	19	1,490	—	38,890	19	1,490	—	38,890	19
Landsbygd .....	1,011	608	4,504	588,276	—	1,629	411,269	14	2,875	+	177,006	86	2,875	+	177,006	86
Hela landet	1,580	1,080	7,659	875,595	—	3,294	978,478	33	4,365	+	138,116	67	4,365	+	138,116	67
1917 januari—november .....	21,769	8,688	101,881	12,719,758	—	29,718	5,371,613	30	71,668	+	7,348,144	70	71,668	+	7,348,144	70
1916 november .....	2,177	750	8,814	762,693	—	2,517	396,394	05	6,297	+	366,298	95	6,297	+	366,298	95
1916 januari—november .....	20,459	7,970	85,661	8,460,732	—	25,656	3,384,141	66	60,005	+	5,076,590	34	60,005	+	5,076,590	34
Från början af bankens verksamhet år 1887 till november månads utgång 1917 .....	382,156	283,512	1,545,003	1) 86,201,473	53	542,094	63,377,301	13	1,002,909	+	22,824,172	40	1,002,909	+	22,824,172	40

1) Håri ingå upplupna olyftade räntor från åren 1887—1916.

FINLANDS OFFICIELLA STATISTIK.

VII.

D.

# BANK-STATISTIK.

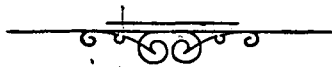
---

FINLANDS BANK, PRIVATBANKERNA, HYPOTEKSINRÄTTNINGARNA,  
POSTSPARBANKEN OCH SPARBANKERNA.

DECEMBER 1917.

---

PUBLICERAD AF FINANSEXPEDITIONEN I FINLANDS SENAT.



HELSINGFORS, 1918.  
FINLANDS SENATS TRYCKERI.

Tab. 1 a) Finlands Banks

1	2	3
<b>Aktiva.</b>		
<i>Valuta för sedelutgifning:</i>		
Metallisk kassa:		
myntadt guld: finskt .....	28,511,410	—
»    »    ryske och utländskt .....	13,592,601	47
omyntadt guld .....	526,402	26
guld å myntverket .....	—	—
		1) 42,630,413 73
Finskt silfvermynt.....	738,429	25
Banksedlar och kuponger i utländskt mynt .....	1,916,500	42
Obligationer i utländskt mynt .....	464,643,979	76
Kontokuranter i utlandet .....	558,054,047	11
Växlar i utländskt mynt, i portfölj.....	485,697	83
		2) 1,025,838,654 37
(Summa Fmk 1,068,469,068: 10).		
<i>Öfriga tillgångar:</i>		
Växlar i finskt mynt, i portfölj .....	84,208,716	82
Hypotekslån .....	6,119,886	74
Kassakreditiv .....	5,136,036	93
		3) 95,464,640 49
Omyntadt silfver .....	8,283	25
Silfver å myntverket .....	102,644	06
Kopparmynt .....	68,020	67
Obligationer i finskt mynt.....	6,186,716	50
Obligationer i Tyskland .....	10,391,241	99
Kontokuranter i Tyskland och Österrike .....	22,448,297	86
Växlar i utländskt mynt, protesterade .....	—	—
»    i finskt mynt, protesterade .....	—	—
Bankfastigheter .....	3,554,444	70
Inventarier .....	100	—
Diverse räkningar.....	5,459	95
		4) 42,765,208 98
Summa aktiva Fmk		1,206,698,917 57

Den 14 November 1917.      Den 15 December 1916.

1) Motsvarande tal utgjorde.....	42,637,677: 56	42,650,797: 61
2)   »    »    » .....	1,019,821,225: 27	555,641,003: 77
3)   »    »    » .....	96,484,790: 65	46,112,791: 97
4)   »    »    » .....	42,635,570: 68	41,050,418: 15

## ställning den 15 december 1917.

4	5	6	
<b>Passiva.</b>			
<i>Egna fonder och vinstmedel:</i>			
Grundfond .....	25,000,000	—	
Reservfond .....	62,498,044	41	
Odisponerade vinstmedel .....	30,009,152	70	<sup>1)</sup> 117,507,197 11
<i>Vid anfordran betalbara förbindelser:</i>			
Utelöpande sedlar .....	779,099,702	—	
» postremissväxlar .....	2,807,545	69	
» invisningar på kontoret i Petrograd .....	85,514	74	
Innestående på upp- och afskrifningsräkning:			
med statsverket .....	7,452,710	20	
med andra .....	273,657,534	44	
Kontokuranter i utlandet .....	9,185,028	84	
För statslåneannuiteter innestående .....	—	—	
Diverse räkningar .....	16,465,128	81	
På inkassoväxlar uppburet .....	438,555	74	<sup>2)</sup> 1,089,191,720 46
<i>Sedelutgifningsrätt:</i>			
Valuta för sedelutgifning 1,068,469,068: 10			
Därutöver äger banken			
utgifva sedlar för .... 70,000,000: —	1,138,469,068: 10		
Afgår: vid anfordran be-			
talbara förbindelser .. 1,089,191,720: 46			
på beviljade kassakre-			
ditiv innestående .... 1,863,763: 07	1,091,055,483: 53		
Obegagnad sedelutgifningsrätt.... Fmk <sup>3)</sup> 47,413,584: 57			
<b>Summa passiva Fmk</b>			<b>1,206,698,917 57</b>

Den 14 November  
1917.Den 15 December  
1916.

<sup>1)</sup> Motsvarande tal utgjorde.....	115,966,343: 54	103,861,827: 57
<sup>2)</sup> » » » .....	1,085,612,920: 80	581,593,183: 55
<sup>3)</sup> » » » .....	43,689,587: 11	84,544,217: 05

Tab. 1 b) Finlands Banks

1	2	3	4
<b>Aktiva.</b>			
<i>Valuta för sedelutgifning:</i>			
Metallisk kassa:			
myntadt guld: finskt .....	28,511,410	—	
»    »    rysksk och utländskt .....	13,592,708	13	
omyntadt guld .....	525,090	56	
guld å myntverket .....	—	—	<sup>1)</sup> 42,629,208 69
Finskt silfvermynt .....	813,551	—	
Banksedlar och kuponger i utländskt mynt .....	2,020,992	26	
Obligationer i utländskt mynt .....	434,423,395	05	
Kontokuranter i utlandet .....	464,249,476	50	
Växlar i utländskt mynt, i portfölj .....	356,633	56	<sup>2)</sup> 901,864,048 37
(Summa Fmk 944,493,257: 06).			
<i>Öfriga tillgångar:</i>			
Växlar i finskt mynt, i portfölj .....	34,806,826	01	
Hypotekslån .....	5,837,736	74	
Kassakreditiv .....	5,140,644	62	<sup>3)</sup> 45,785,207 37
Omyntadt silfver .....	8,283	25	
Silfver å myntverket .....	235,249	18	
Kopparmynt .....	61,109	85	
Obligationer i finskt mynt .....	6,205,835	—	
Obligationer i Tyskland .....	10,391,241	99	
Kontokuranter i Tyskland och Österrike .....	22,448,297	86	
Växlar i utländskt mynt, protesterade .....	—	—	
»    i finskt mynt, protesterade .....	—	—	
Bankfastigheter .....	3,466,356	41	
Inventarier .....	100	—	
Upplupna räntor, saldo .....	2,742,508	85	
Diverse räkningar .....	1,301	25	<sup>4)</sup> 45,560,283 64
<b>Summa aktiva Fmk</b>			<b>1,035,838,748 07</b>

Den 30 November      Den 30 December  
1917.                      1916.

<sup>1)</sup> Motsvarande tal utgjorde .....	42,636,410: 16	42,650,775: 98
<sup>2)</sup> "      "      "      " .....	1,043,220,287: 17	537,695,700: 62
<sup>3)</sup> "      "      "      " .....	96,106,924: 22	43,946,660: 11
<sup>4)</sup> "      "      "      " .....	42,650,021: 47	43,208,231: 52

## ställning den 31 december 1917.

4	5	6
<b>Passiva.</b>		
<i>Egna fonder och vinstmedel:</i>		
Grundfond .....	4,715,219	10
Reservfond .....	—	—
Disponerade vinstmedel .....	—	<sup>1)</sup> 4,715,219
		10
<i>Vid anfordran betalbara förbindelser:</i>		
Utelöpande sedlar .....	764,485,158	—
• postremissväxlar .....	3,261,144	01
• invisningar på kontoret i Petrograd .....	89,601	41
Innestående på upp- och afskrifningsräkning:		
med statsverket .....	10,004,944	61
med andra .....	237,840,256	58
Kontokuranter i utlandet .....	7,927,694	41
För statslåneannuiteter innestående .....	—	—
Diverse räkningar .....	7,213,181	35
På inkassoväxlar uppburet .....	301,548	60
		<sup>2)</sup> 1,031,123,528
		97
<i>Sedelutgifningsrätt</i>		
Valuta för sedelutgifning	944,493,257: 06	
Därutöver äger banken		
utgifva sedlar för ....	200,000,000: —	1,144,493,257: 06
Afgår: vid anfordran be-		
talbara förbindelser ..	1,031,123,528: 97	
på beviljade kassakre-		
ditiv innestående ....	1,859,155: 38	1,032,982,684: 35
Obegagnad sedelutgifningsrätt ....	Fmk <sup>3)</sup> 111,510,572: 71	
Summa passiva Fmk		1,035,838,748: 07

Den 30 November      Den 30 December  
1917.                      1916.

<sup>1)</sup> Motsvarande tal utgjorde .....	116,823,487: 34	95,696,360: 93
<sup>2)</sup> "                      " .....	1,107,787,155: 68	571,805,007: 30
<sup>3)</sup> "                      " .....	45,031,979: 53	76,095,202: 10

## Tab. 2. Privatbankernas ställning

Debet-

1	2		3		4		5			
	K a s-									
	Bankens namn.				Finskt mynt.		Ryskt mynt.			
	Guldmynt.		Öfrigt metal- liskt mynt och sedlar.		Guldmynt.		Öfrigt metal- liskt mynt och sedlar.			
1	Föreningsbanken i Finland .....	217,200	—	4,541,988	55	3,326	58	203,433	63	
2	Kansallis-Osake-Pankki .....	116,930	—	12,111,760	80	16,957	42	12,880	70	
3	Nordiska Aktiebanken för handel och industri .....	185,690	—	11,326,939	79	247	50	276,400	20	
4	Privatbanken i Helsingfors, Aktie- bolag .....	24,650	—	2,114,120	53	700	—	2,113	33	
5	Wasa Aktie Bank .....	28,660	—	2,518,783	06	—	—	754	38	
6	Åbo Aktiebank .....	13,540	—	1,563,108	79	1,372	80	18,096	79	
7	Nylands Aktiebank .....	6,470	—	2,742,481	—	—	—	930	90	
8	Suomen Kauppapankki, Osakeyhtiö..	3,050	—	1,018,156	07	800	—	1,462	69	
9	Landtmannabanken, Aktiebolag ....	3,410	—	2,018,749	55	133	33	100,683	24	
10	Tampereen Osake-Pankki .....	12,260	—	1,144,753	80	60	—	2	95	
11	Länsi-Suomen Osake-Pankki .....	9,210	—	1,484,469	74	27	—	18,956	87	
12	Helsingfors Aktiebank.....	—	—	538,902	73	—	—	6	75	
13	Savo-Karjalan Osake-Pankki.....	—	—	415,199	47	—	—	—	—	
14	Suomen Maatalous-Osake-Pankki....	—	—	208,394	66	—	—	—	—	
15	Kommersbanken, Aktiebolag .....	—	—	59,423	71	—	—	—	—	
16	Handtverkare-Aktiebanken i Finland	—	—	89,083	43	—	—	—	—	
17	Luotto-Pankki, Osakeyhtiö .....	—	—	383,812	60	—	—	—	—	
18	Pohjolan Osake-Pankki .....	—	—	293,226	14	—	—	5,098	—	
19	Sparbankernas Central-Aktie-Bank..	—	—	51,676	66	—	—	—	—	
20	Summa Fmk	621,070	—	44,625,030	58	23,624	63	640,820	43	
21	November 1917 .....	417,530	—	80,865,319	40	26,205	56	3,127,014	38	
22	December 1916 .....	633,940	—	68,035,179	68	44,881	35	3,125,247	28	

vid december månads utgång 1917.

sidan.

6		7		8		9		10		11		12			
Utländskt mynt.				På upp- och afskrifnings- räkning i Fin- lands Bank, på löpande räk- ning i andra banker.				Postremissväxlar.				Diverse.		Summa.	
Guldmynt.		Öfrigt metal- liskt mynt och sedlar.						Finlands Banks.		Privatban- kernas.					
687	—	65,312	89	80,299,853	85	2,305,144	01	4,377,984	63	17,524	80	92,032,455	94	1	
2,761	15	52,301	27	38,090,295	19	31,717	78	2,201,408	68	240,701	53	52,877,714	02	2	
1,087	—	109,046	54	53,821,562	76	—	—	6,394,711	58	1,740	18	72,117,425	55	3	
—	—	152	84	2,291,425	47	—	—	2,725,720	90	—	—	7,158,883	07	4	
544	10	23,071	30	9,817,247	43	500,000	—	1,328,598	06	55,244	70	14,272,903	03	5	
2,294	89	135,178	19	10,204,307	76	—	—	1,458,896	27	—	—	13,396,795	49	6	
24	69	483	30	206,891	45	—	—	—	—	—	—	2,957,281	34	7	
290	—	2,229	58	4,157,592	74	—	—	980,906	96	64	13	6,164,552	17	8	
—	—	12,022	69	7,349,865	32	—	—	240,396	87	—	—	9,725,261	—	9	
12	30	845	68	1,480,000	—	—	—	15,098	51	—	—	2,653,033	24	10	
178	—	320	73	2,610,000	—	—	—	219,154	26	79,687	01	4,422,003	61	11	
—	—	277	10	88,635	40	—	—	1,137,661	29	—	—	1,765,483	27	12	
—	—	—	—	1,570,000	—	—	—	103,501	24	—	—	2,088,700	71	13	
—	—	—	—	761,730	—	—	—	—	—	—	—	970,124	66	14	
—	—	743	25	650,000	—	—	—	51,315	92	—	—	761,487	88	15	
—	—	757	—	217,500	—	—	—	11,315	69	—	—	318,656	12	16	
—	—	—	—	—	—	—	—	—	—	—	—	383,812	60	17	
—	—	522	—	1,541,111	79	—	—	—	—	—	—	1,839,957	93	18	
—	—	—	—	2,549,117	43	—	—	—	—	—	—	2,600,794	09	19	
7,879	13	403,269	36	217,707,136	59	2,836,861	79	21,246,670	86	394,962	35	288,507,325	72	20	
5,847	35	790,753	12	203,456,862	09	509,628	60	13,521,922	21	278,862	40	302,999,945	11	21	
35,346	06	761,279	09	79,613,157	66	69,765	67	9,860,746	38	256,704	14	162,436,247	31	22	

Tab. 2. (Forts.). Privatbankernas ställ-  
Debet-

Bankens namn.		13		14		15		16	
		Utländska korrespon- denter.		Utländska växlar.		Inhemiska växlar.		Lån.	
1	Föreningsbanken i Finland .....	12,844,009	40	169,203	40	75,297,514	30	165,736,477	86
2	Kansallis-Osake-Pankki .....	27,278,798	42	631,924	61	83,584,864	79	146,393,826	02
3	Nordiska Aktiebanken för handel och industri .....	6,760,060	45	85,409	72	29,648,791	39	170,544,400	58
4	Privatbanken i Helsingfors, Aktie- bolag .....	1,085,844	22	39,448	16	1,937,358	03	65,687,388	82
5	Wasa Aktie Bank .....	420,804	70	73,000	06	14,698,845	20	70,445,032	39
6	Åbo Aktiebank .....	686,105	91	36,099	—	7,026,900	90	32,564,484	40
7	Nylands Aktiebank .....	1,648,735	25	8,471	85	7,085,421	64	35,308,074	—
8	Suomen Kauppapankki, Osakeyhtiö..	838,420	69	—	—	9,704,275	80	32,157,825	—
9	Landtmannabanken, Aktiebolag ....	128,684	24	60,411	13	4,982,917	43	39,761,692	52
10	Tampereen Osake-Pankki .....	116,366	65	—	—	10,011,241	08	16,469,885	—
11	Länsi-Suomen Osake-Pankki.....	30,567	23	—	—	6,742,912	77	22,699,220	—
12	Helsingfors Aktiebank .....	3,396,591	80	—	—	2,444,020	34	32,379,893	31
13	Savo-Karjalan Osake-Pankki.....	1,523	33	—	—	6,145,335	67	8,978,650	—
14	Suomen Maatalous-Osake-Pankki....	—	—	—	—	859,856	85	3,716,350	—
15	Kommersbanken, Aktiebolag.....	3,379	74	—	—	1,376,566	85	3,509,850	—
16	Handtverkare-Aktiebanken i Finland	—	—	—	—	1,099,385	47	1,433,700	—
17	Luotto-Pankki, Osakeyhtiö .....	—	—	—	—	1,573,919	48	6,685,815	—
18	Pohjolan Osake-Pankki .....	65,008	20	—	—	602,734	01	520,000	—
19	Sparbankernas Central-Aktie-Bank..	1,495,000	—	—	—	—	—	12,790,915	30
20	Summa Fmk	56,799,900	23	1,103,967	93	264,822,862	—	867,783,480	20
21	November 1917 .....	64,969,905	24	918,576	22	211,996,847	42	806,253,069	01
22	December 1916 .....	54,990,780	01	1,670,751	20	152,115,724	23	519,337,915	30

## ning vid december månads utgång 1917.

sidan.

17		18		19		20		21		22		
Kassakreditiv.		Inhemskas korrespondenter.		Obligationer.				Aktier.		Andra bankers depositionsbevis.		
				I utländskt mynt.		I finskt mynt.						
35,907,433	88	76,929,666	18	5,796,715	—	38,614,012	77	4,600,900	—	6,737,955	50	1.
78,522,229	94	129,228,651	35	47,249,993	74	5,027,355	—	6,173,305	—	1,322,396	45	2.
28,510,801	21	75,029,253	39	25,810,761	09	70,840,555	71	1,977,912	—	970,524	09	3.
5,708,984	58	17,081,724	61	16,385,746	11	24,039,448	33	10,555,360	—	561,802	65	4.
8,831,388	28	9,759,469	35	3,398,470	99	18,787,534	04	1,309,210	—	527,700	92	5.
6,406,884	23	23,006,365	12	—	—	4,623,710	—	40,140	—	164,385	73	6.
6,232,354	75	20,002,084	39	1,661,715	—	1,825,571	—	451,340	—	487,061	34	7.
11,354,274	90	5,961,128	28	650,940	97	1,000,000	—	166,040	—	1,382,179	90	8.
5,695,716	39	2,207,808	51	1,678,165	—	2,028,910	—	83,000	—	462,130	62	9.
10,524,977	14	6,343,554	55	2,075,012	23	570,950	—	—	—	209,808	87	10.
6,607,194	12	2,368,985	03	363,891	—	2,585,611	96	15,600	—	675,000	—	11.
2,503,144	01	9,315,143	81	—	—	5,546,160	—	—	—	358,198	84	12.
5,186,742	67	2,936,050	67	—	—	396,000	—	754	—	118,306	94	13.
1,905,400	43	—	—	—	—	239,750	—	—	—	9,500	—	14.
980,110	20	—	—	—	—	388,750	—	36,000	—	61,520	80	15.
601,292	38	375,932	20	—	—	247,200	—	—	—	—	—	16.
1,102,084	90	1,259,265	14	—	—	—	—	—	—	—	—	17.
129,789	50	925,538	65	—	—	—	—	—	—	—	—	18.
—	—	365,518	04	5,440,401	88	4,237,695	—	—	—	143,000	—	19.
<b>216,710,803</b>	<b>51</b>	<b>383,096,139</b>	<b>27</b>	<b>110,511,813</b>	<b>01</b>	<b>180,999,213</b>	<b>81</b>	<b>25,409,561</b>	<b>—</b>	<b>14,191,522</b>	<b>65</b>	<b>20.</b>
200,918,974	60	363,898,231	67	124,106,042	69	147,862,162	05	23,466,007	01	13,326,644	16	21.
142,439,341	92	197,256,545	05	85,038,775	44	83,410,912	67	14,733,201	—	3,796,751	28	22.

Tab. 2. (Forts.). Privatbankernas ställ-  
Debet-

	Bankens namn.	23		24		25		26	
		Aföningar.		Öfriga om- kostnader.		Balanserande räntor.		Fästig- För bankändamål.	
1	Föreningsbanken i Finland .....	—	—	—	—	3,047,633	51	6,565,000	—
2	Kansallis-Osake-Pankki .....	—	—	—	—	3,099,786	10	8,244,951	78
3	Nordiska Aktiebanken för handel och industri .....	—	—	—	—	2,087,827	77	5,800,000	—
4	Privatbanken i Helsingfors, Aktie- bolag .....	—	—	—	—	830,845	35	1,000,000	—
5	Wasa Aktie Bank .....	—	—	—	—	862,960	49	2,597,400	—
6	Åbo Aktiebank .....	—	—	—	—	783,859	17	3,325,185	63
7	Nylands Aktiebank .....	—	—	—	—	635,979	72	1,000,000	—
8	Suomen Kauppapankki, Osakeyhtiö ..	—	—	—	—	571,485	41	2,300,000	—
9	Landtmannabanken, Aktiebolag ....	—	—	—	—	596,357	20	351,900	—
10	Tampereen Osake-Pankki .....	—	—	—	—	364,164	95	1,059,000	—
11	Länsi-Suomen Osake-Pankki .....	—	—	—	—	384,636	70	236,000	—
12	Helsingfors Aktiebank .....	—	—	—	—	212,199	71	900,000	—
13	Savo-Karjalan Osake-Pankki .....	—	—	—	—	33,764	29	240,000	—
14	Suomen Maatalous-Osake-Pankki ...	—	—	1) 72,102	97	57,042	36	—	—
15	Kommersbanken, Aktiebolag .....	—	—	1) 62,489	47	43,935	55	—	—
16	Handtverkare-Aktiebanken i Finland	16,275	—	19,571	18	7,263	89	—	—
17	Luotto-Pankki, Osakeyhtiö .....	12,904	48	5,612	88	—	—	—	—
18	Pohjolan Osake-Pankki .....	22,939	15	5,888	39	—	—	—	—
19	Sparbankernas Central-Aktie-Bank ..	—	—	—	—	143,288	10	—	—
20	Summa Fmk	53,118	63	165,664	89	13,763,030	27	33,619,437	41
21	November 1917 .....	6,408,418	82	3,641,005	52	33,998,705	05	33,428,254	42
22	December 1916 .....	18,593	32	20,519	76	8,399,090	49	28,892,679	22

1) organisationskostnader.

ning vid december månads utgång 1917.

sidan.

27		28		29		30		31		32		
heter.		Inventarier.		Diverse räkningar.		Hypoteksafdelningen.		Totala debetsidan.		På kassakreditiven beviljadt belopp.		
Öfriga.												
—	—	100,000	—	5,371,112	82	2,750,159	92	532,500,250	48	51,573,250	—	1
280,225	86	100	—	6,929,887	46	—	—	596,846,010	54	111,026,421	96	2
—	—	80,000	—	11,290	78	2,919,648	51	493,194,662	24	45,360,950	—	3
—	—	10,000	—	11,001	42	—	—	152,093,835	35	7,747,550	—	4
—	—	10,000	—	—	—	—	—	145,994,719	45	11,658,800	—	5
1,918	37	86,387	22	15,766,351	66	—	—	107,915,572	83	9,073,950	—	6
17,400	—	30,000	—	187,867	48	—	—	79,539,357	76	8,340,490	—	7
—	—	53,809	05	23,083	03	—	—	72,328,015	20	16,578,000	—	8
—	—	40,000	—	345,846	31	—	—	68,148,800	35	8,746,280	42	9
—	—	50,000	—	167,364	65	—	—	50,615,358	36	14,897,254	27	10
—	—	50,000	—	1,607,172	60	—	—	48,788,795	02	9,932,500	—	11
—	—	1	—	455,327	47	—	—	59,276,163	56	3,279,000	—	12
—	—	50,000	—	76,106	48	—	—	26,251,984	76	8,000,900	—	13
—	—	59,531	20	245,393	48	—	—	8,135,051	95	2,240,700	—	14
—	—	35,067	30	20,032	—	—	—	7,279,189	79	1,340,200	—	15
—	—	30,634	75	72,611	48	—	—	4,222,522	47	831,000	—	16
—	—	35,784	16	31,717	76	—	—	11,090,916	40	1,570,700	—	17
—	—	33,768	—	68,768	42	—	—	4,214,392	25	193,000	—	18
—	—	5,000	—	—	—	—	—	27,221,613	41	—	—	19
299,544	23	760,082	68	31,390,935	30	5,669,808	43	2,495,657,211	17	312,480,946	65	20
299,686	23	1,023,494	66	32,414,647	98	6,064,495	09	2,377,995,112	95	294,303,450	95	21
993,459	29	409,976	13	17,360,601	06	5,651,191	24	1,478,973,255	92	202,037,528	18	22

Tab. 2. (Forts.). Privatbankernas ställ-  
Kredit-

1		2		3		4	
Bankens namn.		Aktiekapital.		Reservfonder.		Pensionsfond.	
1	Förenings-Banken i Finland .....	36,000,000	—	22,200,000	—	1,277,975	59
2	Kansallis-Osake-Pankki .....	22,000,000	—	32,200,000	—	1,754,600	15
3	Nordiska Aktiebanken för handel och industri .....	25,000,000	—	30,000,000	—	1,298,951	19
4	Privatbanken i Helsingfors, Aktie- bolag .....	19,722,800	—	12,600,000	—	293,131	79
5	Wasa Aktie Bank .....	10,000,000	—	10,300,000	—	550,414	41
6	Åbo Aktiebank .....	10,000,000	—	8,800,000	—	—	—
7	Nylands Aktiebank .....	11,000,000	—	3,863,798	—	129,269	70
8	Suomen Kauppapankki, Osakeyhtiö..	6,000,000	—	2,375,675	70	—	—
9	Landtmannabanken, Aktiebolag ....	6,000,000	—	1,100,302	20	—	—
10	Tampereen Osake-Pankki .....	4,500,000	—	1,475,000	—	155,623	—
11	Länsi-Suomen Osake-Pankki.....	5,000,000	—	910,000	—	—	—
12	Helsingfors Aktiebank .....	10,000,000	—	4,100,000	—	—	—
13	Savo-Karjalan Osake-Pankki.....	6,000,000	—	200,000	—	—	—
14	Suomen Maatalous-Osake-Pankki ...	4,881,254	50	—	—	—	—
15	Kommersbanken, Aktiebolag.....	3,000,000	—	—	—	—	—
16	Handtverkare-Aktiebanken i Finland	2,000,000	—	—	—	—	—
17	Luotto-Pankki, Osakeyhtiö .....	2,946,087	68	—	—	—	—
18	Pohjolan Osake-Pankki .....	3,000,000	—	—	—	—	—
19	Sparbankernas Central-Aktie-Bank..	2,500,000	—	182,000	—	—	—
20	Summa Fmk	189,550,142	18	130,306,775	90	5,459,967	83
21	November 1917 .....	167,379,588	06	118,208,518	94	4,598,965	62
22	December 1916 .....	118,336,031	—	69,401,083	47	3,793,541	90

ning vid december månads utgång 1917.

sidan.

5		6		7		8		9		
Odisponerade vinstmedel.		Depositions- räkning.		Sparkasseräk- ning.		Löpande räkning.		Postremissväxlar.		
6,688,024	12	297,220,512	57	—	—	92,689,362	42	8,251,962	28	1
4,872,747	86	336,628,548	22	37,581,055	33	78,744,580	16	16,900,024	02	2
6,471,132	11	267,339,539	57	11,196,815	65	75,109,911	93	10,725,342	99	3
3,438,109	82	43,575,809	10	35,212,197	40	17,742,595	21	975,872	96	4
1,698,412	04	81,986,287	63	12,221,819	17	17,853,965	40	2,277,058	09	5
2,390,455	10	52,860,490	12	11,701,042	22	7,671,384	43	1,303,947	90	6
1,201,075	97	35,813,445	96	11,076,887	86	8,611,071	78	529,567	90	7
729,892	25	37,934,466	29	3,932,472	16	13,112,154	73	1,325,886	91	8
476,794	59	40,525,492	57	9,011,245	88	6,882,823	86	1,572,186	20	9
716,181	80	32,845,454	69	2,562,180	82	3,841,580	43	1,553,027	31	10
451,492	04	34,842,089	16	495,103	91	4,745,747	71	1,083,885	90	11
1,358,166	94	22,607,830	32	4,060,401	07	7,750,785	26	213,575	61	12
232,290	96	9,194,908	21	267,689	83	7,437,102	75	752,160	61	13
61,233	04	2,420,823	29	—	—	383,929	62	317,085	84	14
104,872	41	2,284,845	—	398,577	68	895,260	77	558,387	12	15
—	—	515,014	74	340,803	16	1,171,638	74	150,815	27	16
—	—	3,536,725	91	93,722	09	2,052,889	52	359,749	73	17
—	—	445,227	97	—	—	513,455	—	225,846	55	18
131,696	60	22,427,958	55	—	—	262,067	50	156,151	88	19
31,022,577	65	1,325,005,469	87	140,152,014	23	347,472,307	22	49,232,535	07	20
6,708,652	79	1,262,716,150	81	132,124,641	28	326,709,834	12	46,120,651	83	21
26,932,182	14	831,608,672	60	84,870,327	79	163,375,881	74	32,948,906	42	22

Tab. 2. (Forts.). Privatbankernas ställ-  
Kredit-

Bankens namn.	10		11		12	
	Korrespondenter.				Rediskonterade växlar.	
	Utländska.		Inhemska.			
1 Förenings-Banken i Finland .....	22,449,518	43	39,283,198	04	—	—
2 Kansallis-Osake-Pankki .....	7,133,618	98	34,959,465	80	—	—
3 Nordiska Aktiebanken för handel och in- dustri .....	21,815,799	03	38,061,851	26	—	—
4 Privatbanken i Helsingfors, Aktiebolag ..	17,323,079	28	651,301	93	—	—
5 Wasa Aktie Bank .....	1,408,442	78	5,938,188	03	—	—
6 Åbo Aktiebank .....	757,785	98	11,541,934	27	—	—
7 Nylands Aktiebank .....	1,378,348	09	5,243,250	83	—	—
8 Suomen Kauppapankki, Osakeyhtiö .....	932,508	92	5,288,425	32	—	—
9 Landtmannabanken, Aktiebolag .....	465,682	31	1,539,419	10	—	—
10 Tampereen Osake-Pankki .....	44,645	83	2,467,458	76	—	—
11 Länsi-Suomen Osake-Pankki .....	3,958	23	939,765	39	—	—
12 Helsingfors Aktiebank .....	1,861,430	16	4,025,387	35	—	—
13 Savo-Karjalan Osake-Pankki .....	—	—	35,712	03	—	—
14 Suomen Maatalous-Osake-Pankki .....	—	—	—	—	—	—
15 Kommersbanken, Aktiebolag .....	—	—	—	—	—	—
16 Handverkare-Aktiebanken i Finland .....	—	—	—	—	—	—
17 Luotto-Pankki, Osakeyhtiö .....	—	—	2,015,162	63	—	—
18 Pohjolan Osake-Pankki .....	—	—	—	—	—	—
19 Sparbankernas Central-Aktie-Bank .....	—	—	1,446,719	38	—	—
20 Summa Fmk	75,574,818	02	153,437,240	12	—	—
21 November 1917 .....	75,030,922	40	122,784,190	42	—	—
22 December 1916 .....	56,147,690	85	77,295,334	91	—	—

1) Häraf Fmk 10,784,007: 09 å Hypoteksafdelningens räkning.

2) Häraf Fmk 1,000,000: — byggnadsfonden.

ning vid december månads utgång 1917.

sidan.

13		14		15		16		17		18		19		
L & n.				Outtagna dividender.	Balanserade räntor	Diverse räk- ningar.	På inkasso- växlar upp- buret.	Totala kredit- sidan.						
Mot bank- fastigheter.		Öfriga.												
—	—	—	—	38,630	55	2,746,937	31	2,929,510	20	724,618	97	532,500,250	48	1
—	—	—	—	17,426	—	2,182,469	57	20,644,959	02	1,226,515	43	596,846,010	54	2
—	—	—	—	124,274	70	2,016,266	48	3,515,380	41	519,396	92	493,194,662	24	3
—	—	—	—	12,501	60	343,843	35	201,309	36	1,283	55	152,093,835	35	4
—	—	—	—	3,299	50	747,329	94	952,909	43	56,593	03	145,994,719	45	5
—	—	—	—	3,944	80	390,576	15	415,948	75	78,063	11	107,915,572	83	6
—	—	—	—	12,444	24	599,314	71	63,280	83	17,601	89	79,539,357	76	7
273,006	13	—	—	20,576	50	340,511	71	37,483	18	24,955	40	72,323,015	20	8
—	—	—	—	11,026	26	265,387	77	143,227	27	155,212	34	68,148,800	35	9
62,010	84	—	—	2,429	—	271,750	43	82,285	75	35,727	70	50,615,358	36	10
—	—	—	—	16,293	98	150,697	43	124,232	74	25,528	53	48,788,795	02	11
172,661	61	2,000,000	—	1,895	43	—	—	1,124,029	81	—	—	59,276,163	56	12
64,918	75	2,000,000	—	—	—	—	—	10,066	42	57,135	20	26,251,984	76	13
—	—	—	—	—	—	21,868	35	17,755	40	31,101	91	8,135,051	95	14
—	—	—	—	—	—	31,689	22	4,006	59	1,551	—	7,279,189	79	15
—	—	—	—	—	—	33,425	60	10,224	96	600	—	4,222,522	47	16
—	—	—	—	—	—	58,180	76	28,398	08	—	—	11,090,916	40	17
—	—	—	—	—	—	22,967	31	6,895	42	—	—	4,214,392	25	18
—	—	—	—	10,554	93	84,347	22	20,116	35	—	—	27,221,612	41	19
572,597	33	4,000,000	—	275,297	49	10,307,563	31	30,332,019	97	2,955,884	98	2,495,657,211	17	20
845,856	09	2,000,000	—	286,459	29	72,576,149	63	36,583,942	80	3,320,538	87	2,377,995,112	95	21
1,032,071	61	82,822	13	198,393	34	6,590,318	83	2,442,224	08	3,917,773	11	1,478,973,255	92	22

Tab. 3. Privatbankernas protesterade växlar samt på december må-

1 Bankens namn.	2 3 4 5 6 7 8 9 Protesterade växlar.											
	Inhemsk a.						Utländska.					
	Under månaden protesterade.			Vid månadens utgång kvarlägo obetalade.			Under månaden protesterade.			Vid månadens utgång kvarlägo obetalade.		
	St.	Fmk.		St.	Fmk.		St.	Fmk.		St.	Fmk.	
Förenings-Banken i Finland..	2	2,224	85	29	26,784	46	—	—	—	—	—	—
Kansallis-Osake-Pankki .....	20	31,821	13	29	57,122	50	—	—	—	—	—	—
Nordiska Aktiebanken för handel och industri.....	5	22,915	—	11	25,660	33	—	—	—	—	—	—
Privatbanken i Helsingfors, Aktiebolag .....	—	—	—	—	—	—	—	—	—	—	—	—
Wasa Aktie Bank.....	—	—	—	1	175	—	—	—	—	—	—	—
Åbo Aktiebank.....	1	250	—	7	2,321	71	—	—	—	—	—	—
Nylands Aktiebank .....	—	—	—	3	1,450	—	—	—	—	—	—	—
Suomen Kauppankki, Osakeyhtiö .....	—	—	—	—	—	—	—	—	—	—	—	—
Landtmännabanken, Aktiebolag	—	—	—	—	—	—	—	—	—	—	—	—
Tampereen Osake-Pankki ....	6	6,025	—	2	3,250	—	—	—	—	—	—	—
Länsi-Suomen Osake-Pankki..	3	3,584	—	3	2,542	42	—	—	—	—	—	—
Helsingfors Aktiebank.....	—	—	—	—	—	—	—	—	—	—	—	—
Savo-Karjalan Osake-Pankki..	—	—	—	—	—	—	—	—	—	—	—	—
Suom. Maatalous-Osake-Pankki	—	—	—	—	—	—	—	—	—	—	—	—
Kommersbanken, Aktiebolag..	—	—	—	—	—	—	—	—	—	—	—	—
Handtverkare-Aktiebanken....	—	—	—	—	—	—	—	—	—	—	—	—
Luotto-Pankki, Osakeyhtiö....	—	—	—	—	—	—	—	—	—	—	—	—
Pohjolan Osake-Pankki .....	—	—	—	—	—	—	—	—	—	—	—	—
Sparbankernas Central-Aktiebank .....	—	—	—	—	—	—	—	—	—	—	—	—
Summa	37	66,819	98	85	119,306	42	—	—	—	—	—	—
November 1917 .....	47	91,014	30	163	122,386	38	—	—	—	—	—	—
December 1916 .....	30	20,277	92	169	205,536	95	—	—	2	2,306	07	—

lagsökning och konkurs beroende fordringar under  
nad år 1917.

Bankens namn.	10	11	12	13	14	15	16	17				
	På lagsökning och konkurs beroende.											
	Växlar.				Öfriga fordringar.							
	Under månaden blifvit föremål för åtgärd.		Vid månadens ut- gång ännu oregle- rade.		Under månaden blifvit föremål för åtgärd.		Vid månadens ut- gång ännu oregle- rade.					
	St.	Fmg.	St.	Fmg.	St.	Fmg.	St.	Fmg.				
Förenings-Banken i Finland...	—	—	29	26,784	46	—	—	—	—	—		
Kansallis-Osake-Pankki .....	5	1,450	—	24	51,611	12	1	575	21	13	117,781	60
Nordiska Aktiebanken för han- del och industri.....	—	—	9	5,060	33	—	—	—	—	1	16,902	79
Privatbanken i Helsingfors, Aktiebolag .....	—	—	—	—	—	—	—	—	—	—	—	—
Wasa Aktie Bank .....	—	—	—	—	—	—	—	—	—	—	—	—
Åbo Aktiebank .....	—	—	7	2,321	71	—	—	—	—	—	—	—
Nylands Aktiebank .....	—	—	3	1,450	—	—	—	—	—	—	—	—
Suomen Kauppapankki, Osake- yhtiö .....	—	—	—	—	—	—	—	—	—	—	—	—
Ländtmannabanken, Aktiebolag	—	—	—	—	—	—	—	—	—	1	9,996	96
Tampereen Osake-Pankki ....	—	—	1	350	—	—	—	—	—	—	—	—
Länsi-Suomen Osake-Pankki..	—	—	3	2,542	42	—	—	—	—	—	—	—
Helsingfors Aktiebank.....	—	—	—	—	—	—	—	—	—	—	—	—
Savo-Karjalan Osake-Pankki..	—	—	—	—	—	—	—	—	—	—	—	—
Suom. Maatalous-Osake-Pankki	—	—	—	—	—	—	—	—	—	—	—	—
Kommersbanken, Aktiebolag..	—	—	—	—	—	—	—	—	—	—	—	—
Handverkare-Aktiebanken ....	—	—	—	—	—	—	—	—	—	—	—	—
Luotto-Pankki, Osakeyhtiö....	—	—	—	—	—	—	—	—	—	—	—	—
Pohjolan Osake-Pankki .....	—	—	—	—	—	—	—	—	—	—	—	—
Sparbankernas Central-Aktie- Bank .....	—	—	—	—	—	—	—	—	—	—	—	—
Summa	5	1,450	—	76	90,120	04	1	575	21	15	144,681	35
November 1917 .....	7	3,650	—	135	93,664	08	1	1,800	—	17	164,101	48
December 1916 .....	5	3,475	—	156	183,604	10	3	18,870	35	28	582,463	16

Tab. 4. Hypoteksinrättningarnas ställning vid december månads utgång 1917.

Debet sidan.

1	2	3	4	5	6	7	8	9
Inrättningens namn.	Kassa.	Utländska korrespondenter.	Lån.	Inhemska korrespondenter.	Obligationer.	Aktier.	Bankers depositionsbevis.	Kuponger.
Finlands Hypoteksförening ..	50,961 40	—	72,098,109 23	—	2,665,847 96	1,015,000 —	2,842,000 —	—
Aktiebolaget Städernas i Finland Hypotekskassa .....	128,944 57	4,701,587 19	85,218,402 38	429,632 08	4,387,000 —	—	2,400,322 29	—
Fastighetsbanken i Finland, Aktiebolag .....	167,061 22	104,126 83	60,974,981 41	2,788 46	643,995 —	5,000 —	72,400 —	—
Centrallånkassan för Finlands stads- och landskommuner, Aktiebolag .....	355 71	—	9,049,877 44	35,051 47	—	—	36,501 02	—
Landsfastighetsbanken, Aktiebolag .....	—	—	5,116,891 83	2,400,000 —	—	—	—	—
Brändö—Hertonäs Fastighetsbank, Aktiebolag .....	—	—	461,500 —	86,152 21	—	—	1,500,000 —	—
Förenings-Banken i Finland, Hypoteksafdelning .....	—	292,245 96	26,138,217 36	—	4,795,277 78	—	—	—
Nordiska Aktiebanken för handel och industri, Hypoteksafdelning .....	—	—	20,933,152 71	—	—	—	—	—
Kansallis-Osake-Pankki, Hypoteksafdelning .....	—	—	13,200,490 35	—	—	—	—	—
Summa Fink	347,322 90	5,097,059 98	293,191,572 21	2,953,624 22	12,492,120 74	1,020,000 —	6,851,223 31	—
November 1917 <sup>1)</sup> .....	126,419 21	1,891,431 51	217,538,478 44	4,807,906 62	10,504,777 78	15,000 —	4,155,722 29	—
December 1916 .....	252,194 30	2,167,006 87	251,128,169 21	4,777,131 39	6,164,649 88	1,030,000 —	2,437,822 29	—

<sup>1)</sup> I november månads summor ingår icke uppgift öfver Finlands Hypoteksförenings ställning, enär sådan avgifves endast halvårsvis.

Tab. 4. (Forts.). Hypoteksinrättningarnas ställning vid december månads utgång 1917.  
Debet sidan.

Inrättningens namn.	10	11	12	13	14	15	16	17
Aföningar.	Öfriga omkostnader.	Balanserande annuiteter och räntor.	Obligationslänkostnader.	Fastigheter.	Inventarier.	Diverse räkningar.	Summa.	
Finlands Hypoteksförening..	—	—	1,531,940 34	200,160 77	800,000 —	10,000 —	2,255,556 35	81,239,576 05
Aktiebolaget Städernas i Finland	—	—	931,087 89	1,106,621 48	—	5,000 —	—	99,308,597 88
Fastigetsbanken i Finland,	—	—	745,006 72	311,913 02	250,000 —	1,000 —	172,304 92	63,450,527 58
Aktiebolag .....	—	—	—	—	—	—	—	—
Centrallänkekassan för Finlands	—	—	—	—	—	—	—	—
stads- och landskommuner,	—	—	111,882 33	—	—	1,000 —	—	9,234,667 97
Aktiebolag .....	—	—	—	—	—	—	—	—
Landsfastighetsbanken, Aktie-	—	—	100,708 57	—	—	—	606,182 90	8,223,782 80
bolag .....	—	—	—	—	—	—	—	—
Brändö—Hertonäs Fastighets-	—	—	—	—	—	—	—	—
bank, Aktiebolag .....	—	—	—	—	—	—	—	2,047,652 21
Förenings-Banken i Finland,	—	—	—	—	—	—	—	—
Hypoteksafdelning .....	—	—	—	645,331 63	—	—	335,682 58	32,206,755 31
Nordiska Aktiebanken för har-	—	—	—	—	—	—	—	—
del och industri, Hypoteks-	—	—	—	—	—	—	857,935 53	21,791,088 24
afdelning .....	—	—	—	—	—	—	—	—
Kansallis-Osake-Pankki, Hypo-	—	—	—	—	—	—	—	—
teksafdelning .....	—	—	37,777 43	—	—	—	10,785,324 09	24,028,591 87
Summa Fink	—	—	3,458,403 28	2,264,026 90	1,050,000 —	17,000 —	12,782,986 37	341,526,239 91
November 1917 <sup>1)</sup> .....	99,954 51	154,317 68	3,051,973 —	2,582,339 31	250,000 —	7,980 —	17,544,021 90	263,730,324 25
December 1916 .....	—	—	2,407,953 98	1,827,149 64	1,050,000 —	17,649 90	4,488,136 80	277,747,864 26

<sup>1)</sup> I november månads summor ingår icke uppgift öfver Finlands Hypoteksförenings ställning, enär sådan avgifves endast halvårsvis.

<sup>2)</sup> Häraf Smk. 20,255: 72 förlust.

Tab. 4. (Forts.) Hypoteksinrättningarnas ställning vid december månads utgång 1917.  
Kredit sidan.

1	2	3	4	5	6	7
Inrättningens namn.	Aktiekapital.	Reservfonder.	Pensionsfond.	Disponerade vinstmedel.	Utelöpande obligationer.	I.Å.n.
Finlands Hypoteksförening .....	—	4,948,547	276,066	—	71,404,500	3,381,952
Aktiebolaget Städernas i Finland Hypotekskassa .....	7,000,000	1,780,219	31,240	497,907	80,184,000	—
Fastighetsbanken i Finland, Aktiebolag .....	7,500,000	3,104,415	—	701,494	44,872,500	—
Centrallånekassan för Finlands stads- och landskommuner, Aktiebolag..	1,330,000	92,388	—	143,110	7,538,500	—
Landsfastighetsbanken, Aktiebolag..	2,000,000	—	—	118,140	5,990,000	—
Brändö—Hertonäs Fastighetsbank, Aktiebolag .....	2,000,000	4,765	—	2,886	—	—
Förenings-Banken i Finland, Hypoteksafdelning.....	—	280,985	—	—	28,180,230	—
Nordiska Aktiebanken för handel och industri, Hypoteksafdelning.....	—	—	—	—	17,902,000	—
Kansallis-Osake-Pankki, Hypoteksafdelning.....	—	—	—	14,715	23,192,800	—
Summa Fmk	19,830,000	10,211,321	307,306	1,478,254	279,264,580	3,381,952
November 1917 <sup>1)</sup> .....	17,330,000	3,513,593	29,752	558,770	207,384,567	2,453,168
December 1916 .....	13,325,000	8,177,212	300,428	1,755,797	229,720,614	4,653,513

<sup>1)</sup> I november månads summor ingår icke uppgift öfver Finlands Hypoteksförenings ställning enär, sådan avgräns endast halvårsvis.

<sup>2)</sup> Obetalda utländska annuiteter.

Tab. 4. (Forts.) Hypoteksinrättningarnas ställning vid december månads utgång 1917.

Kredit sidan.

Inrättningens namn.	§	9	10	11	12	13
	Depositi- ner.	Orttagna divi- dender.	Balanserande räntor.	Diverse räk- ningar.	Bankens räk- ning.	Summa.
Finlands Hypoteksförening .....	—	—	974,917 69	253,592 35	—	81,289,576 05
Aktiebolaget Städernas i Finland Hypotekskassa	—	280	5,589,888 77	4,225,566 71	—	99,308,597 88
Fastighetsbanken i Finland, Aktiebolag .....	6,149,617 53	1,198	996,464 —	124,888 55	—	63,450,527 58
Centrallånekassan för Finlands stads- och lands- kommuner, Aktiebolag.....	—	—	123,868 76	6,800 —	—	9,234,667 97
Landsfastighetsbanken, Aktiebolag.....	—	—	115,642 50	—	—	8,223,782 80
Brändö—Hertonäs Fastighetsbank, Aktiebolag ..	—	40,000	—	—	—	2,047,652 21
Föreningsbanken i Finland, Hypoteksafdelning..	—	—	—	995,330 06	2,750,159 92	32,206,755 31
Nordiska Aktiebanken för handel och industri, Hypoteksafdelning.....	—	—	—	969,439 73	2,919,648 51	21,791,088 24
Kansallis-Osake-Pankki, Hypoteksafdelning .....	—	—	576,598 77	239,478 —	—	24,023,591 87
Summa Enik	6,149,617 53	41,478 —	8,376,875 49	6,915,045 40	5,669,808 43	341,526,239 91
November 1917 <sup>1)</sup> .....	6,159,411 65	1,478 —	5,616,379 04	14,618,708 67	6,064,495 09	263,730,324 25
December 1916 .....	3,839,279 75	3,632 —	2,423,818 97	7,897,381 44	5,651,191 24	277,747,864 26

<sup>1)</sup> I november månads summor ingår icke uppgift öfver Finlands Hypoteksförenings ställning, enär sådan avgifves endast halvårsvis.

Tab. 5. Postsparbankens rörelse under december månad år 1917.

1	2		3		4		5		6		7		8		9
	Motböcker.		Dödade.		Antal.		Insättningar.		Uttagningar.		Antal.		Ökning (+) eller minskning (-).		
	Utgåna nya.						Kapital.			Kapital.				Kapital.	
<b>1917 december:</b>															
Städer .....	710	483	3,776	460,914	1,740	304,324	05	2,036	156,589	95					
Landsbygd .....	1,547	639	6,066	893,056	1,659	398,699	25	4,407	494,356	75					
Hela landet	2,257	1,122	9,842	1,353,970	3,399	703,023	30	6,443	650,946	70					
1917 januari—december .....	24,044	9,806	111,245	14,073,693	33,120	6,074,571	36	78,125	7,999,121	64					
1916 december .....	2,032	776	8,833	787,183	2,738	398,432	90	6,095	388,750	10					
1916 januari—december .....	22,491	8,746	94,494	9,247,915	28,394	3,782,574	56	66,100	5,465,340	44					
Från början af bankens verksamhet															
år 1887 till december månads utgång 1917 .....	384,411	284,635	1,554,867	1) 87,555,408	53	64,080,259	19	1,009,371	23,475,149	34					

1) Här ingå upplupna olyftade räntor från åren 1887—1916.

# SPARBANKERNAS STÄLLNING

VID

DECEMBER MÅNADS UTGÅNG 1917.

SAMT

INSÄTTNINGAR OCH UTTAGNINGAR VID SPARBANKERNA

UNDER

FJÄRDE KVARTALET AF ÅR 1917.



**Taulu 6. Säästöpankkien tila**  
**Tab. 6. Sparbankernas ställning**

D e

1	2			3			4			5			6		
	Kassa.			Lainoja. Lån.			O bigat- sioneja. Obligationer.			Pankkien talletustodis- tuksia. Bankers de- positionsbevis.			Muita arvo- papereita. Öfriga värde- papper.		
	<i>Smk.</i>	<i>Fmk.</i>	<i>pt.</i>	<i>Smk.</i>	<i>Fmk.</i>	<i>pt.</i>	<i>Smk.</i>	<i>Fmk.</i>	<i>pt.</i>	<i>Smk.</i>	<i>Fmk.</i>	<i>pt.</i>	<i>Smk.</i>	<i>Fmk.</i>	<i>pt.</i>
Kaupungit — Städer ...	9,683,825	37		192,873,391	86		35,007,153	44		26,613,665	68		8,469,786	14	
Maaseutu — Landsbygd	12,248,566	96		251,094,899	38		14,850,859	31		76,506,410	57		2,612,057	18	
Koko maassa — Städer och landsbygd tillsam- mans .....	21,932,392	33		443,968,291	24		49,858,012	75		103,120,076	25		11,081,843	32	

K r e

1	2			3			4		
	Säästöpankin saamiset. Insättarnes till- godohavanden.			Kantarahasto. Grundfond.			Vararahasto. Reservfond.		
	<i>Smk.</i>	<i>Fmk.</i>	<i>pt.</i>	<i>Smk.</i>	<i>Fmk.</i>	<i>pt.</i>	<i>Smk.</i>	<i>Fmk.</i>	<i>pt.</i>
Kaupungit — Städer .....	247,230,891	77		3,480,892	11		19,040,892	08	
Maaseutu — Landsbygd .....	334,504,391	61		1,425,345	05		12,112,831	63	
Koko maassa — Städer och lands- bygd tillsammans .....	581,735,283	38		4,906,237	16		31,153,723	71	

# Joulukuun lopussa 1917.

vid December månads utgång år 1917.

b e t.

7			8			9			10			11			12			13		
Kiinteistöjä. Fastigheter.			Kulunkeja. Omkostnader.						Korkoja. Räntor.			Maksettu yleis- hyödyllisiin ja hyväntekevi- siin tarkotuk- siin. Utbetaldt till allmännyttiga och välgörande ändamål.			Muita tilii- pantuja varoja. Öfriga bokför- da tillgångar.			Yhteensä. Summa.		
			Palkkauksia. Afföningar.			Muita. Öfriga.														
<i>Smf.</i>	<i>Fmf.</i>	<i>pt.</i>	<i>Smf.</i>	<i>Fmf.</i>	<i>pt.</i>	<i>Smf.</i>	<i>Fmf.</i>	<i>pt.</i>	<i>Smf.</i>	<i>Fmf.</i>	<i>pt.</i>	<i>Smf.</i>	<i>Fmf.</i>	<i>pt.</i>	<i>Smf.</i>	<i>Fmf.</i>	<i>pt.</i>	<i>Smf.</i>	<i>Fmf.</i>	<i>pt.</i>
5,190,039	24		720,602	74		869,413	71		—	—		237,475	—		1,651,948	96		281,317,302	14	
1,048,961	54		633,533	18		1,148,435	31		—	—		4,000	—		508,210	88		360,655,934	31	
6,239,000	78		1,354,135	92		2,017,849	02		—	—		241,475	—		2,160,159	84		641,973,236	45	

d i t.

5			6			7			8			9		
Lainoja. Lån.			Erikseen hoi- dettuja rahoja. Särskildt förval- tade medel.			Korkoja. Räntor.			Sekalaista. Diverse.			Yhteensä. Summa.		
<i>Smf.</i>	<i>Fmf.</i>	<i>pt.</i>	<i>Smf.</i>	<i>Fmf.</i>	<i>pt.</i>	<i>Smf.</i>	<i>Fmf.</i>	<i>pt.</i>	<i>Smf.</i>	<i>Fmf.</i>	<i>pt.</i>	<i>Smf.</i>	<i>Fmf.</i>	<i>pt.</i>
617,862	11		218,087	44		10,666,522	02		62,154	61		281,317,302	14	
1,150,808	88		2,374	76		11,259,811	10		200,371	28		360,655,934	31	
1,768,670	99		220,462	20		21,926,333	12		262,525	89		641,973,236	45	

**Taulu 7. Säästöönpanot ja säästötötöt säästöpankeissa  
vuoden 1917 neljännellä neljänneksellä.**

**Tab. 7. Insättningar och uttagningar vid sparbankerna  
under fjärde kvartalet af år 1917.**

Säästöpankin paikka. Sparbankens ort.	Säästöönpantu. Insatt.			Säästöä otettu. Uttaget.			Lisäys (+) tahi vähennys (-). Ökning (+) eller minskning (-).		
	<i>Smc.</i>	<i>Fmç.</i>	<i>pt.</i>	<i>Smc.</i>	<i>Fmç.</i>	<i>pt.</i>	<i>Smc.</i>	<i>Fmç.</i>	<i>pt.</i>
<b>Kaupungit — Städerna.</b>									
Uudenmaan — Nylands l. ....	5,831,346		08	4,280,889		83	+	1,550,456	20
Turunja Porin—Åbo och Björneborgsl.	4,515,772		08	3,951,223		12	+	564,548	96
Hämeen — Tavastehus l. ....	2,419,500		05	1,661,138		83	+	758,361	22
Viipurin — Viborgs l. ....	2,531,643		32	2,227,166		35	+	304,476	97
Mikkelin — St Michels l. ....	666,526		67	525,354		01	+	141,172	66
Kuopion — Kuopio l. ....	889,345		05	549,072		22	+	340,272	83
Vaasan — Vasa l. ....	2,053,974		68	1,345,234		24	+	708,740	44
Oulun — Uleåborgs l. ....	2,335,131		74	1,592,962		29	+	742,169	45
59 Yhteensä — Tillsammans	21,243,239		62	16,133,040		89	+	5,110,198	73
<b>Maaseutu — Landsbygden.</b>									
Uudenmaan — Nylands l. ....	3,406,311		80	1,189,149		51	+	2,217,162	29
Turunja Porin—Åbo och Björneborgsl.	13,113,327		50	5,440,810		65	+	7,672,516	85
Hämeen — Tavastehus l. ....	4,400,706		70	1,876,913		20	+	2,523,793	50
Viipurin — Viborgs l. ....	2,705,291		29	1,083,084		13	+	1,622,207	16
Mikkelin — St Michels l. ....	2,371,285		27	984,558		06	+	1,386,727	21
Kuopion — Kuopio l. ....	2,544,260		83	1,027,431		96	+	1,516,828	87
Vaasan — Vasa l. ....	10,004,344		93	3,854,145		60	+	6,150,199	33
Oulun — Uleåborgs l. ....	4,087,674		83	1,895,824		18	+	2,191,850	65
378 Yhteensä — Tillsammans	42,633,203		15	17,351,917		29	+	25,281,285	86
<b>Koko maa — Hela landet.</b>									
Uudenmaan — Nylands l. ....	9,237,657		83	5,470,039		34	+	3,767,618	49
Turunja Porin—Åbo och Björneborgsl.	17,629,099		58	9,392,033		77	+	8,237,065	81
Hämeen — Tavastehus l. ....	6,820,206		75	3,538,052		03	+	3,282,154	72
Viipurin — Viborgs l. ....	5,236,934		61	3,310,250		48	+	1,926,684	13
Mikkelin — St Michels l. ....	3,037,811		94	1,509,912		07	+	1,527,899	87
Kuopion — Kuopio l. ....	3,433,605		88	1,576,504		18	+	1,857,101	70
Vaasan — Vasa l. ....	12,058,319		61	5,199,379		84	+	6,858,939	77
Oulun — Uleåborgs l. ....	6,422,806		57	3,488,786		47	+	2,934,020	10
437 Yhteensä — Tillsammans	63,876,442		77	33,484,958		18	+	30,391,484	59

Säästöpankin paikka. Sparbankens ort.	Säästöönpanu.			Säästöstä otettu.			Lisäys (+) tahi vähennys (-). Ökning (+) eller minskning (-).		
	Insatt.			Uttaget.					
	<i>Smf.</i>	<i>Fmf.</i>	<i>pt.</i>	<i>Smf.</i>	<i>Fmf.</i>	<i>pt.</i>	<i>Smf.</i>	<i>Fmf.</i>	<i>pt.</i>
<b>Uudenmaan lääni.</b>									
<b>Nylands län.</b>									
<b>Kaupungit — Städerna.</b>									
Helsinki — Helsingfors:									
»Helsingin Säästöpankki» — »Hel- singfors Sparbank» .....	1,814,386		24	1,811,794		08	+	2,592	16
Porvoo — Borgå .....	1,230,150		64	567,744		51	+	662,406	13
Lovisa .....	381,559		25	167,191		43	+	214,367	82
Tammisaari — Ekenäs .....	103,797		52	78,131		64	+	25,665	88
Hanko — Hangö .....	89,505		37	84,890		36	+	4,615	01
Helsinki — Helsingfors									
»Suom. Sääst. Helsingissä» .....	1,398,373		62	1,050,488		91	+	347,884	71
Helsinki — Helsingfors									
»Työväen Säästöpankki» .....	813,573		39	520,648		90	+	292,924	49
7 Kaupungit — Städerna	5,831,346		03	4,280,889		83	+	1,550,456	20
<b>Maaseutu — Landsbygden.</b>									
Tenhola — Tenala .....	30,807		02	4,206		25	+	26,600	77
Helsingin pit., sock. ....	513		—	125		—	+	388	—
Inkoo — Ingå .....	10,092		63	1,150		35	+	8,942	28
Lohja — Lojo .....	154,214		50	46,244		44	+	107,970	06
Mäntsälä .....	200,784		31	59,148		64	+	141,635	67
Bromarf .....	13,296		63	10,915		36	+	2,381	27
Nurmijärvi .....	145,404		32	39,172		52	+	106,231	80
Kirkkonummi — Kyrkslätt .....	18,105		41	7,363		53	+	10,741	88
Iitti — Iittis .....	201,448		65	87,908		40	+	113,540	25
Nummi — Nummis .....	211,550		29	94,962		47	+	116,587	82
Espoo — Esbo .....	305,997		08	9,270		64	+	296,726	44
Tuusula — Tusby .....	30,681		87	10,855		79	+	19,826	08
Siuntio — Sjundeå .....	83,891		74	5,589		56	+	78,302	18
Vihti — Vichtis .....	374,028		22	161,973		78	+	212,054	44
Orimattila .....	85,609		—	16,530		23	+	69,078	77
Karjalohja — Karislojo .....	138,486		15	59,436		79	+	79,049	36
Pusula .....	91,299		92	92,793		98	—	1,494	06
Sipoo — Sibbo .....	65,853		66	8,131		20	+	57,722	46
Jaala .....	52,371		17	20,354		41	+	32,016	76
Snappertuna .....	35,091		—	14,566		92	+	20,524	03
Lappträsk .....	98,861		85	20,611		84	+	78,250	01
Karja — Karis .....	95,692		09	50,871		68	+	44,820	41
Pornainen — Borgnäs .....	25,694		—	18,492		29	+	7,201	71

Säästöpankin paikka. Sparbankens ort.	Säästöönpanu.			Säästöstä otettu. Uttaget.			Lisäys (+) tahi vähennys (-). Ökning (+) eller minskning (-).		
	Insatt.								
	<i>Smk.</i>	<i>Fmk.</i>	<i>pt.</i>	<i>Smk.</i>	<i>Fmk.</i>	<i>pt.</i>	<i>Smk.</i>	<i>Fmk.</i>	<i>pt.</i>
Artjärvi — Artsjö .....	92,110		75	34,621		02	+	157,489	73
Degerby .....	4,643		78	2,771		28	+	1,872	50
Pyhäjärvi .....	136,305		59	71,708		04	+	64,597	55
Elimäki — Elimä .....	104,748		25	36,248		11	+	68,500	14
Sammatti .....	86,959		23	74,748		57	+	12,210	66
Kyrkstad .....	39,129		—	14,195		25	+	24,933	75
Askola .....	89,123		35	18,504		53	+	70,618	82
Ruotsinpyhtää — Strömfors .....	49,302		35	2,921		23	+	46,381	12
Liljendal .....	67,493		72	42,709		07	+	24,784	65
Anjala .....	53,020		78	5,446		14	+	47,574	64
Mörskom .....	54,773		—	20,668		33	+	34,104	67
Hyvinkää — Hyvinge .....	39,112		73	21,334		85	+	17,777	88
Pukkila .....	19,814		76	2,597		02	+	17,217	74
<b>36 Maaseutu — Landsbygden</b>	<b>3,406,311</b>		<b>80</b>	<b>1,189,149</b>		<b>51</b>	<b>+</b>	<b>2,217,162</b>	<b>29</b>
<b>43 Uudenmaan l. — Nylands</b>	<b>9,237,657</b>		<b>83</b>	<b>5,470,039</b>		<b>34</b>	<b>+</b>	<b>3,767,618</b>	<b>49</b>
<b>Turun ja Porin lääni.</b>									
<b>Åbo och Björneborgs län.</b>									
<b>Kaupungit — Städerna.</b>									
Turku — Åbo									
»Turun Säästöp. — Sparbanken i Åbo»	2,588,948		60	2,286,821		03	+	302,127	57
Rauma — Raumo .....	214,984		76	194,656		65	+	20,328	11
Uusikaupunki — Nystad .....	100,382		84	126,862		46	—	26,479	62
Pori — Björneborg .....	352,070		32	363,256		27	—	11,185	95
Naantali — Nädendal .....	98,979		78	31,096		31	+	67,883	47
Turku — Åbo									
»Turun Suom. Säästöpankki» .....	1,038,853		84	835,961		96	+	202,891	88
Pori — Björneborg									
»Porin suom. säästöp.» .....	31,646		77	19,045		84	+	12,600	93
Turku »Työväen Säästöpankki» .....	89,905		17	93,522		60	—	3,617	43
<b>8 Kaupungit — Städerna</b>	<b>4,515,772</b>		<b>08</b>	<b>3,951,223</b>		<b>12</b>	<b>+</b>	<b>564,548</b>	<b>96</b>
<b>Maaseutu — Landsbygden.</b>									
Saltvik .....	225,872		02	37,510		08	+	188,361	94
Oripää .....	359,460		34	71,636		82	+	287,823	52
Perniö — Bjernå .....	756,915		75	482,056		99	+	274,858	76
Hämeenkyrö — Tavastkyrö .....	268,197		92	111,397		33	+	156,800	59
Paimio — Pemar .....	312,504		22	226,784		13	+	85,720	09
Salo »Salon Säästöpankki» .....	529,285		76	318,177		82	+	211,107	94
Siikainen — Siikais .....	39,784		60	70,528		22	—	30,743	62
Lappi .....	187,337		47	100,776		64	+	86,560	83
Kokemäki — Kumo .....	369,510		88	267,481		28	+	102,029	60

Säästöpankin paikka. Sparbankens ort.	Säästöönpantu.			Säästöstä otettu. Uttaget.			Lisäys (+) tahi vähennys (-). Ökning (+) eller minskning (-).		
	Insatt.								
	<i>Smf.</i>	<i>Smf.</i>	<i>pt.</i>	<i>Smf.</i>	<i>Smf.</i>	<i>pt.</i>	<i>Smf.</i>	<i>Smf.</i>	<i>pt.</i>
Vehmaa — Vehmo .....	244,523		99	31,296		37	—	213,227	62
Kiukainen »Euran ja Kiukaisten Säästöpankki» .....	—		—	22,746		18	—	22,746	18
Finby .....	47,427		—	15,513		16	+	31,913	84
Marttila — S:t Märrens .....	402,131		10	142,654		58	+	259,476	52
Taivassalo — Töfsala .....	240,301		87	71,062		83	+	169,239	04
Kankaanpää .....	156,678		89	56,717		22	+	99,961	67
Piikkiö — Piikkis .....	26,878		35	15,105		78	+	11,772	57
Ikaalinen — Ikaalis .....	164,658		21	72,750		53	+	91,907	68
Tyrvää — Tyrvis .....	203,399		59	102,948		21	+	100,951	38
Huittinen — Hvittis .....	433,183		01	97,249		95	+	335,933	06
Kemiö — Kimito .....	196,510		82	50,665		78	+	145,845	04
Vestanfjärd .....	88,295		—	29,712		68	+	58,582	32
Vampula .....	35,655		10	4,892		79	+	30,762	31
Parkano .....	118,364		40	61,918		93	+	56,445	47
Kiikala .....	103,487		42	47,610		98	+	55,876	44
Köyliö — Kjulä .....	30,372		40	9,571		07	+	20,801	33
Kisko .....	145,459		72	78,520		50	—	66,939	22
Luvia .....	58,727		99	42,361		06	+	16,366	93
Eurajoki — Euraäminne .....	101,587		69	65,670		02	+	35,917	67
Mynämäki — Virmo .....	722,562		56	281,653		16	+	440,909	40
Lieto — Lundo .....	194,192		57	101,294		53	+	92,898	04
Laitila — Letala .....	197,575		33	74,430		61	+	123,144	72
Uusikirkko — Nykyrko .....	245,766		03	112,439		52	+	133,326	51
Kustavi — Gustafs .....	161,003		20	75,214		44	+	85,788	76
Masku .....	505,646		64	145,725		54	+	359,921	10
Loimaa — Loimijoki .....	462,312		63	225,483		22	+	236,829	41
Hinnerjoki .....	82,705		69	23,829		91	+	58,875	78
Lokalahti — Lokalaks .....	117,503		80	35,419		31	+	82,084	49
Karkku .....	183,256		31	59,428		80	+	123,827	51
Punkalaidun — Pungalaitio .....	548,343		51	307,047		12	+	241,296	39
Rymättylä — Rimito .....	191,933		50	43,411		56	+	148,521	94
Honkilahti — Honkilaks .....	67,020		32	42,919		31	+	24,101	01
Pyhäranta .....	38,335		74	11,245		72	+	27,090	02
Pyhämäa .....	131,324		64	17,880		31	+	113,444	33
Salo, »Salon kauppalan Säästöpankki» .....	415,676		94	215,426		74	+	200,250	20
Ahlainen — Hvittisbofjärd .....	53,296		—	13,948		73	+	39,347	27
Kauvatsa .....	36,102		85	4,919		56	+	31,183	29
Prunkkala — Brunkkala .....	90,311		61	25,585		64	+	64,725	97
Pomarkku — Pämärk .....	88,464		58	53,379		89	+	35,084	69
Kiikka .....	55,744		50	79,434		72	—	23,690	22
Houtskari — Houtskär .....	27,532		70	10,363		—	+	17,169	70
Mouhijärvi .....	102,798		05	31,781		92	+	71,016	13

Säästöpankin paikka. Sparbankens ort.	Säästöönpantu.			Säästöstä otettu. Uttaget.			Lisäys (+) tahi vähennys (-). Ökning (+) eller minskning (-).		
	Insatt.								
	<i>Smf.</i>	<i>Fmf.</i>	<i>74.</i>	<i>Smf.</i>	<i>Fmf.</i>	<i>74.</i>	<i>Smf.</i>	<i>Fmf.</i>	<i>74.</i>
Säkylä .....	136,568	21		42,413	60		+	94,154	61
Suomusjärvi .....	83,992	17		78,874	33		+	5,117	84
Korpo .....	43,733	—		8,156	97		+	35,576	03
Merimasku .....	46,328	66		2,829	38		+	43,499	28
Lavia .....	107,562	48		40,886	97		+	66,675	51
Suoniemi .....	95,217	16		25,975	25		+	69,241	91
Sauvo — Sagu .....	184,643	74		22,710	21		+	161,933	53
Nauvo — Nagu .....	5,334	12		1,673	29		+	3,660	83
Kiikoinen — Kiikois *) .....	—	—		—	—		—	—	—
Parainen — Pargas .....	155,687	38		38,065	66		+	117,621	72
Honkajoki *) .....	—	—		—	—		—	—	—
Normarkku .....	108,248	27		48,509	75		+	59,738	52
Jämijärvi .....	50,301	56		11,014	64		+	39,286	92
Rauma maaseurak. — landsförs. ....	135,931	63		87,549	63		+	48,382	—
Merikarvia — Sastmola .....	102,546	56		49,692	67		+	52,853	89
Karvia .....	115,691	25		30,266	90		+	85,424	35
Dragsfjärd .....	47,507	—		15,826	50		+	31,680	50
Karinainen — Karinais .....	250,424	64		69,698	28		+	180,726	36
Harjavalta .....	88,335	25		71,662	09		+	16,673	16
Kiukainen — Kiukais .....	124,649	47		20,778	32		+	103,871	15
Eura .....	90,204	13		38,340	50		+	51,863	63
Karjala .....	43,861	—		1,271	32		+	42,589	68
Kullaa .....	50,017	73		6,236	36		+	43,781	37
Pöytyä .....	119,875	12		19,581	12		+	100,294	—
Suodenniemi .....	68,145	76		300	—		+	67,845	76
Kuusjoki .....	231,940	—		10,915	72		+	221,024	28
Keikyä .....	30,055	—		—	—		+	30,055	—
<b>78 Maaseutu — Landsbygden</b>	<b>13,113,327</b>	<b>50</b>		<b>5,440,810</b>	<b>65</b>		<b>+</b>	<b>7,672,516</b>	<b>85</b>
<b>86 Turun ja Porin—Åbo och B:borgsl. Hämeen lääni. — Tavastehus län. Kaupungit — Städerna.</b>	<b>17,629,099</b>	<b>58</b>		<b>9,392,033</b>	<b>77</b>		<b>+</b>	<b>8,237,065</b>	<b>81</b>
Hämeenlinna — Tavastehus .....	409,725	52		301,508	46		+	108,217	06
Tampere — Tammerfors .....	1,150,711	63		959,120	14		+	191,591	49
Lahti »Hollolan kunnan Säästöp.» ..	235,096	59		67,775	58		+	167,321	01
Hämeenlinna »Suomal. Säästöp.» ..	324,666	04		178,304	60		+	146,361	44
Lahti »Lahden Säästöp.» .....	173,702	63		77,900	24		+	95,802	39
Lahti »Lahden Työväen Säästöp.» <sup>1)</sup>	—	—		—	—		—	—	—
Tampere »Hämeen Työväen Säästöp.»	125,597	64		76,529	81		+	49,067	83
<b>7 Kaupungit — Städerna Maaseutu — Landsbygden.</b>	<b>2,419,500</b>	<b>05</b>		<b>1,661,138</b>	<b>83</b>		<b>+</b>	<b>758,361</b>	<b>22</b>
Urjala — Urdiala .....	178,456	95		91,882	55		—	86,574	40
Janakkala .....	60,260	47		33,768	48		+	26,491	99

<sup>1)</sup> Suorituksen alainen. — Under afveckling. Tietoja puuttuu. — Uppgifter saknas.

Säästöpankin paikka. Sparbankens ort.	Säästöönpantu.			Säästöstä otettu. Uttaget.			Lisäys (+) tai vähennys (—). Ökning (+) eller minskning (—).		
	Insatt.			Uttaget.					
	<i>Smf.</i>	<i>Fmf.</i>	<i>nl.</i>	<i>Smf.</i>	<i>Fmf.</i>	<i>nl.</i>	<i>Smf.</i>	<i>Fmf.</i>	<i>nl.</i>
Jämsä.....	141,541		54	55,614		75	+	85,926	79
Ruovesi.....	61,583		56	31,839		22	+	29,744	34
Lempäälä — Lempälä.....	130,873		19	96,002		23	+	34,870	96
Hausjärvi.....	123,831		19	33,378		19	+	90,453	—
Toijala *).....	—		—	—		—	—	—	—
Lammi — Lampis.....	378,551		19	129,141		63	+	249,409	56
Loppi — Loppis.....	367,089		90	178,564		45	+	188,525	45
Kuru.....	18,464		95	2,467		—	+	15,997	95
Somero.....	210,645		66	119,016		80	+	91,628	86
Korpilahti — Korpilaks.....	133,574		68	37,992		19	+	95,582	49
Renko — Rengo.....	108,914		79	33,654		31	+	75,260	48
Forssa.....	63,682		07	70,959		48	—	7,277	41
Nastola.....	72,755		55	12,471		24	+	60,284	31
Hauho.....	646,819		51	214,983		71	+	431,835	80
Pälkäne.....	108,441		36	48,426		39	+	60,014	97
Vesilahti — Vesilaks.....	70,304		89	20,480		30	+	49,824	59
Kärkölä.....	65,136		—	19,063		58	+	46,072	42
Koski — Koskis.....	28,496		95	8,530		75	+	19,966	20
Asikkala.....	210,316		90	87,099		47	+	123,217	43
Kangasala.....	89,195		14	25,532		90	+	63,662	24
Kuhmoinen — Kuhmois.....	177,346		90	95,165		05	+	82,181	85
Tuulos.....	49,883		35	20,696		02	+	29,187	33
Padasjoki.....	86,224		72	62,867		57	+	23,357	15
Orihvesi.....	70,592		54	39,786		97	+	30,805	57
Luopioinen — Luopiois.....	237,122		86	108,361		97	+	128,760	89
Sahalatti — Sahalaks *).....	—		—	—		—	—	—	—
Humppila.....	18,863		—	3,174		14	+	15,688	86
Somerniemi — Sommarnäs.....	22,526		16	22,960		30	—	434	14
Sääksmäki.....	58,575		23	16,523		26	+	42,051	97
Wanaja — Vänä.....	12,697		94	2,294		66	+	10,403	28
Längelmäki.....	37,803		04	31,964		82	+	5,838	22
Kuhmalatti — Kuhmalaks.....	40,112		—	6,924		19	+	33,187	81
Kuorevesi.....	26,052		09	24,769		03	+	1,283	06
Jokioinen — Jokiois.....	16,688		25	2,081		61	+	14,606	64
Messukylä — Messuby.....	8,619		96	3,562		16	+	5,057	80
Ypäjä.....	58,925		—	1,136		64	+	57,788	36
Tyrväntö — Tyrvändö.....	17,071		—	146		80	+	16,924	20
Eräjärvi.....	58,425		75	27,007		00	+	31,418	75

Säästöpankin paikka. Sparbankens ort.	Säästöönpantu.			Säästöstä otettu. Uttaget.			Lisäys (+) tahi vähennys (-). Ökning (+) eller minskning (-).		
	Insatt.								
	<i>Smf.</i>	<i>Fmf.</i>	<i>7½</i>	<i>Smf.</i>	<i>Fmf.</i>	<i>7½</i>	<i>Smf.</i>	<i>Fmf.</i>	<i>7½</i>
<b>Viipurin lääni. — Viborgs län.</b>									
<b>Kaupungit — Städerna.</b>									
Viipuri, »Viipurin Säästöp.» — Viborg, »Viborgs Sparbank» .....	771,124	38		820,219	20		—	49,094	82
Hamina — Fredrikshamn .....	8,278	—		11,153	09		—	2,875	09
Lappeenranta — Willmanstrand ....	52,120	48		115,071	46		—	62,950	98
Sortavala — Sordavala .....	180,412	20		165,473	93		+	14,938	27
Kotka .....	9,752	—		8,287	27		+	1,464	73
Viipuri — Viborg, »Viipurin Suomal. Säästöpankki» .....	742,011	54		640,742	94		+	101,268	60
Käkisalmi — Kexholm .....	36,002	79		9,268	26		+	26,734	53
Kotka, »Kymnlaakson Työväen Säästöp.» .....	86,246	38		84,350	28		+	1,896	10
Viipuri — Viborg, »Viipurin Työväen säästöpankki» .....	91,926	—		82,752	80		+	9,173	20
Lappeenranta—Willmanstrand, »Etelä Saimaan Työläisten Säästöpankki»	2,919	—		5,559	46		—	2,640	46
Viipuri — Viborg, »Viipurin pitäjän Säästöpankki» .....	261,745	01		80,572	82		+	181,172	19
Lappee — Lappvesi .....	65,329	54		29,154	34		+	36,175	20
Kotka »Suomal. säästöp.» .....	223,776	—		174,560	50		+	49,215	50
<b>13 Kaupungit — Städerna</b>	<b>2,531,643</b>	<b>32</b>		<b>2,227,166</b>	<b>35</b>		<b>+</b>	<b>304,476</b>	<b>97</b>
<b>Maaseutu — Landsbygden.</b>									
Virolahti — Vederlaks .....	103,618	54		101,873	25		+	1,745	29
Säkkijärvi .....	45,525	95		28,143	02		+	17,377	93
Parikkala .....	103,797	14		28,121	53		+	75,675	61
Jääski — Jääskis .....	20,750	92		60,116	57		—	39,365	65
Jaakkima — Jaakimvaara .....	41,241	—		21,385	65		+	19,855	35
Pyhäjärvi .....	85,018	16		58,414	56		+	26,603	60
Hiitola .....	89,411	30		19,982	97		+	69,428	33
Korpiselkä .....	73,558	97		64,335	44		+	9,223	53
Soanlahti — Soanlaks .....	36,878	67		15,552	23		+	21,326	44
Luumäki .....	4,637	—		6,169	54		—	1,482	54
Antrea — St. André .....	102,035	06		40,139	71		+	61,895	35
Sakkola .....	40,387	46		8,989	50		+	31,397	96
Räisälä .....	85,426	30		21,552	66		+	63,873	64
Vehkalahti — Vekkelaks .....	93,095	28		56,649	10		+	36,446	18
Koivisto — Björkö .....	14,454	48		7,807	98		+	6,646	50
Muola — Mohla .....	73,195	—		10,990	19		+	62,204	81
Sippola .....	328,453	38		82,959	58		+	245,493	80
Rautu — Rautus .....	17,683	50		2,128	17		+	15,555	33
Kirvu — Kirvus .....	360,904	64		133,777	36		+	227,127	28
Metsäniemi .....	10,880	15		2,689	99		+	8,190	16

Säästöpankin paikka. Sparbankens ort.	Säästöönpanu.			Säästöstä otettu. Uttaget.			Lisäys (+) tahi vähennys (—). Ökning (+) eller minskning (—).		
	Insatt.								
	<i>Sm.</i>	<i>Fmg.</i>	<i>pi.</i>	<i>Sm.</i>	<i>Fmg.</i>	<i>pi.</i>	<i>Sm.</i>	<i>Fmg.</i>	<i>pi.</i>
Miehikkälä .....	75,129	—	—	31,577	85	—	+	43,551	15
Kouvola .....	60,970	80	—	68,095	97	—	—	7,125	17
Ruskeala .....	46,424	—	—	21,572	65	+	+	24,851	35
Johannes .....	25,500	—	—	16,568	28	+	+	8,931	72
Kurkijoki — Kronoborg .....	190,779	50	—	39,820	53	+	+	150,958	97
Savitaipale .....	22,632	—	—	10,869	—	+	+	1,763	—
Kymi — Kymmene .....	40,311	—	—	16,585	44	+	+	23,725	56
Suomenniemi .....	14,081	—	—	5,402	97	+	+	8,678	03
Ruokolahti — Ruokolaks**)	—	—	—	—	—	—	—	—	—
Impilahden Kitelän kun. — Impilaks	35,590	—	—	7,546	25	+	+	28,043	75
Walkjärvi .....	56,169	50	—	2,901	64	+	+	53,267	86
Lemi — Klemis .....	185,671	13	—	10,418	83	+	+	175,252	30
Rautjärvi .....	2,117	—	—	101	88	+	+	2,015	12
Kaukola .....	61,722	34	—	14,940	13	+	+	46,782	21
Suojärvi**)	—	—	—	—	—	—	—	—	—
Uusikirkko — Nykyrka .....	51,465	—	—	41,184	88	+	+	10,280	12
Uukuniemi — Uguniemi .....	14,738	—	—	50	—	+	+	14,688	—
Taipalsaari .....	58,562	—	—	—	—	+	+	58,562	—
39 Maaseutu — Landsbygden	2,705,291	29	—	1,083,084	13	+	+	1,622,207	16
52 Viipurin l. — Viborgs län	5,236,934	61	—	3,310,250	48	+	+	1,926,684	13
<b>Mikkelin lääni.</b> <b>S:t Michels län.</b> <b>Kaupungit — Städerna.</b>									
Mikkeli — S:t Michel .....	527,287	64	—	441,217	60	+	+	86,070	04
Savonlinna — Nyslott .....	94,823	79	—	62,768	02	+	+	32,055	77
Heinola .....	38,590	24	—	18,267	47	+	+	20,322	77
Savonlinna »Säämingin Kunnan Yhteinen Säästöpankki» .....	5,825	—	—	3,100	92	+	+	2,724	08
4 Kaupungit — Städerna Maaseutu — Landsbygden.	666,526	67	—	525,354	01	+	+	141,172	66
Kangasniemi .....	110,089	70	—	34,610	91	—	—	75,478	79
Joroinen — Jorois .....	136,880	62	—	35,630	07	+	+	101,250	55
Rantasalmi .....	171,845	15	—	33,145	24	+	+	138,699	91
Pieksämäki .....	228,756	36	—	96,509	31	+	+	132,247	65
Hirvensalmi .....	68,088	56	—	27,827	79	+	+	40,260	77
Heinävesi**)	—	—	—	—	—	—	—	—	—
Mäntyharju .....	112,820	17	—	74,978	27	+	+	37,841	90
Sysmä .....	450,056	39	—	291,721	49	+	+	158,334	90
Kerimäki .....	207,398	34	—	57,368	94	+	+	150,029	40
Hartola — Gustaf Adolfs .....	177,913	76	—	44,645	75	+	+	133,268	01
Jousa — Joutsa .....	169,949	55	—	55,757	25	+	+	114,192	30
Leivonmäki .....	1,450	80	—	960	19	+	+	490	61
Ristiina — Kristina .....	90,692	80	—	10,529	87	+	+	80,162	93

\*\*\*) Tiedot lähetetyt v. t. Säästöpankin tarkastajalle Vaasaan. — Uppgifterna sända till t. f. Sparbanksinspektören i Vasa.

Säästöpankin paikka. Sparbankens ort.	Säästöönpanntu.			Säästöstä otettu. Uttaget.			Lisäys (+) tahi vähennys (-). Ökning (+) eller minskning (-).		
	Insatt.			Uttaget.					
	Smk.	Fmk.	pt.	Smk.	Fmk.	pt.	Smk.	Fmk.	pt.
Juva — Jockas .....	197,261	15		110,256	40		+	87,004	75
Luhanka — Luhango .....	111,967	70		43,684	13		+	68,283	57
Heinolan pit. — sock *) .....	—	—		—	—		—	—	—
Anttola .....	74,360	43		31,625	35		+	42,735	08
Puumala *) .....	—	—		—	—		—	—	—
Virtasalmi .....	1,455	—		8,786	94		—	7,331	94
Sulkava *) .....	—	—		—	—		—	—	—
Haukivuori .....	10,535	38		4,645	72		+	5,889	66
Kangaslampi .....	33,623	12		15,981	92		+	17,641	20
Enonkoski **) .....	—	—		—	—		—	—	—
Savonranta .....	16,140	29		5,892	52		+	10,247	77
<b>24</b> Maaseutu — Landsbygden	<b>2,371,285</b>	<b>27</b>		<b>984,558</b>	<b>06</b>		<b>+</b>	<b>1,386,727</b>	<b>21</b>
<b>28</b> Mikkelin l. — St. Michels län	<b>3,037,811</b>	<b>94</b>		<b>1,509,912</b>	<b>07</b>		<b>+</b>	<b>1,527,899</b>	<b>87</b>
<b>Kuopion lääni.</b>									
<b>Kuopio län.</b>									
<b>Kaupungit — Städerna.</b>									
Joensuu .....	32,241	98		24,349	44		+	7,892	54
Kuopio .....	375,749	22		256,587	62		+	119,161	60
Iisalmi — Idensalmi .....	432,440	11		126,145	84		+	306,294	27
Kuopio »Savon työväen Säästö.» **) .....	—	—		—	—		—	—	—
Kuopio »Maalaisk. Säästö.» landsförs.	48,913	74		141,989	32		—	93,075	58
<b>5</b> Kaupungit — Städerna	<b>889,345</b>	<b>05</b>		<b>549,072</b>	<b>22</b>		<b>+</b>	<b>340,272</b>	<b>83</b>
<b>Maaseutu — Landsbygden.</b>									
Nurmes .....	126,578	58		105,704	85		+	20,873	73
Pielisjärvi **) .....	—	—		—	—		—	—	—
Tohmajärvi .....	6,328	—		921	71		+	5,406	29
Kiuruvesi .....	242,047	31		103,999	90		+	138,047	41
Leppävirta *) .....	—	—		—	—		—	—	—
Liperi — Libelitz .....	96,657	10		11,398	66		+	85,258	44
Nilsjä .....	73,953	76		27,033	68		+	46,920	08
Lapinlahti — Lapinlaks .....	193,336	10		72,491	54		+	120,844	56
Eno **) .....	—	—		—	—		—	—	—
Rautalampi .....	211,089	24		195,246	89		+	15,842	35
Kitee — Kides **) .....	—	—		—	—		—	—	—
Maaninka — Maaniga .....	135,180	—		13,639	85		+	121,540	15
Karttula .....	165,476	01		23,942	41		+	141,533	60
Hankasalmi .....	170,308	52		68,968	30		+	101,340	22
Kuusjärvi .....	19,891	—		18,831	46		+	1,059	54
Rääkkylä — Bräkylä .....	19,112	—		12,128	40		+	6,983	60
Polvijärvi .....	101,713	—		57,833	58		+	43,879	42

\*) Tietoja puuttuu. — Uppgifter saknas. — \*\*) Tiedot lähetetyt v. t. Säästöpankille Vaasaan. — Uppgifterna sända till t. f. Sparbanksinspektören i Vasa.

Säästöpankin paikka. Sparbankens ort.	Säästöön pantu.			Säästöstä otettu.			Lisäys (+) tahi vähennys (—).		
	Insatt.			Uttaget!			Ökning (+) eller minskning (—).		
	<i>Smf.</i>	<i>Smf.</i>	<i>pro.</i>	<i>Smf.</i>	<i>Smf.</i>	<i>pro.</i>	<i>Smf.</i>	<i>Smf.</i>	<i>pro.</i>
Kontiolabti — Kontiolaks .....	14,240		80	17,365		20	—	3,124	40
Suonenjoki .....	122,324		33	15,931		22	+	106,393	11
Ilomantsi — Ilomants .....	146,581		—	37,562		36	+	109,018	64
Juuka — Juga .....	283,904		55	92,086		84	+	191,817	71
Kaavi .....	63,845		—	31,988		11	+	31,856	89
Pielavesi (**)	—		—	—		—	—	—	—
Vesanto .....	47,886		60	19,100		—	+	28,786	60
Taipale .....	3,184		50	3,558		36	—	373	86
Keitele .....	8,709		55	2,435		—	+	6,274	55
Muuruvesi .....	68,647		72	19,261		99	+	49,385	73
Rautavaara .....	128,420		78	59,936		43	+	68,484	35
Kesälähti .....	85,937		02	57,326		35	+	28,610	67
29 Maaseutu — Landsbygden	2,544,260		83	1,027,431		96	+	1,516,828	87
34 Kuopion l. — Kuopio län	3,433,605		88	1,576,504		18	+	1,857,101	70
<b>Vaasan lääni. — Vasa län.</b> <b>Kaupungit — Städerna.</b>									
Jyväskylä .....	827,070		—	454,989		61	+	372,080	39
Nikolainkaupunki »Vaasan Säästö-» — Nikolaistad »Vasa Sparbank» ..	506,254		97	494,238		92	+	12,016	05
Kristiinankaupunki — Kristinestad ..	88,771		44	72,833		56	+	15,937	88
Pietarsaari — Jakobstad .....	56,004		—	51,207		98	+	4,796	02
Uusikaarleby — Nykarleby .....	36,099		61	68,331		15	—	2,231	54
Kokkola — Gamlakarleby .....	36,333		—	17,524		29	+	18,808	71
Nikolainkaup. — Nikolaistad »Mus- tasaari Sparbank» .....	66,707		20	20,676		36	+	46,030	84
Nikolainkaup. — Nikolaistad »Vaasan Suom. Säästö-» .....	413,727		96	191,025		58	+	222,702	38
Kokkola »Keski-Pohjanmaan Säästö- pankki» .....	23,006		50	4,406		79	+	18,599	71
9 Kaupungit — Städerna	2,053,974		68	1,345,234		24	+	708,740	44
<b>Maaseutu — Landsbygden.</b>									
Alavus — Alavo .....	228,361		63	141,410		50	+	86,951	13
Vähäkylä — Lillkyro .....	61,353		72	20,128		62	—	41,225	10
Saarijärvi .....	190,403		—	124,129		35	+	66,273	65
Ilmajoki — Ilmola .....	510,650		13	154,449		99	+	356,200	14
Kokkolan pit. — Gamlakarleby sock.	63,743		45	22,831		—	+	40,912	45
Kauhava (**)	—		—	—		—	—	—	—
Uurainen — Urais .....	18,901		—	13,486		64	+	5,414	36
Virrat — Virdois .....	146,500		92	106,679		97	+	39,820	95
Konginkangas .....	55,204		22	5,722		21	+	49,482	01
Viitasaari .....	122,284		60	51,093		47	+	71,191	13
Teerijärvi .....	78,451		36	60,787		16	+	17,664	20
Pihtipudas .....	64,106		42	26,815		38	+	37,291	04

\*) Tietoja puuttuu. — Uppgifter saknas. — \*\*) Tiedot lähetetyt v. t. Säästö-pankin kirjallisuudelle Vaasaan. — Uppgifterna sända till t. f. Sparbanksinspektören i Vasa.

Säästöpankin paikka. Sparbankens ort.	Säästöönpantu.			Säästöä otettu.			Lisäys (+) tahi vähennys (-).		
	Insatt.			Uttaget.			Ökning (+) eller minskning (-).		
	<i>Smf.</i>	<i>Smf.</i>	<i>pt.</i>	<i>Smf.</i>	<i>Smf.</i>	<i>pt.</i>	<i>Smf.</i>	<i>Smf.</i>	<i>pt.</i>
Karstula .....	60,721	38	90,255	45	—	29,534	07		
Isokyrö — Storkyro .....	377,458	80	151,410	52	+	226,048	28		
Laukaa — Laukas .....	107,797	41	30,721	98	+	77,075	43		
Kivijärvi .....	39,716	15	35,100	99	+	4,615	16		
Keuruu — Keuru .....	30,048	41	20,366	08	+	9,682	33		
Ylihärmä .....	227,775	23	98,640	81	+	129,114	42		
Lapua — Lappo .....	587,825	45	158,044	50	+	429,780	95		
Kuortane .....	106,404	68	56,879	53	+	49,525	15		
Pirttikylä — Pörtom .....	154,813	28	28,095	65	+	126,717	63		
Kauhajoki .....	319,682	15	79,156	81	+	240,525	34		
Lappajärvi .....	111,784	62	45,571	60	+	66,213	02		
Multia .....	51,642	16	15,417	08	+	36,225	08		
Kortesjärvi .....	88,691	—	45,962	87	+	42,728	13		
Kurikka .....	345,511	50	148,662	99	+	196,848	51		
Evijärvi .....	126,987	57	86,086	36	+	40,901	21		
Vintala .....	48,679	06	20,061	55	+	28,617	51		
Soini .....	41,612	22	23,328	96	+	18,283	26		
Ähtäri — Etseri .....	126,179	58	62,085	79	+	64,093	79		
Alahärmä .....	342,243	33	93,349	11	+	248,894	22		
Jyväskylä, pit. — sock. ....	88,739	13	56,684	33	+	32,054	80		
Närpiö — Närpes .....	237,324	46	69,467	08	+	167,857	33		
Karijoki — Bötom .....	143,275	29	32,358	55	+	110,916	74		
Alaveteli — Nedervetil .....	11,890	14	6,742	87	+	5,147	27		
Korsnäs .....	158,393	85	38,834	16	+	119,559	69		
Siipyy — Sideby .....	40,614	90	13,988	40	+	26,676	50		
Seinäjoki .....	170,121	08	34,768	45	+	135,352	63		
Sulva — Solf .....	55,792	33	8,651	97	+	47,140	36		
Peräseinäjoki .....	112,367	92	65,303	75	+	47,064	17		
Maalatti — Malaks .....	104,121	55	29,540	41	+	74,581	14		
Äänekoski .....	76,920	55	48,704	39	+	28,216	16		
Jalasjärvi .....	280,181	51	113,885	35	+	166,296	16		
Alajärvi .....	86,149	50	55,876	67	+	30,271	83		
Isojoki — Storå **) .....	—	—	—	—	—	—	—		
Veteli — Vetil .....	84,119	—	22,077	55	+	62,041	45		
Sumiainen .....	10	—	1,046	93	—	1,036	93		
Ylistaro .....	744,387	34	346,342	03	+	398,045	31		
Nurmo .....	289,914	07	40,632	36	+	249,281	71		
Öfvermark .....	321,943	16	75,355	63	+	246,587	53		
Töysä .....	39,484	97	25,992	77	+	13,492	20		
Kälviä — Kelviä .....	160,019	—	68,028	78	+	91,990	22		
Jurva .....	210,446	14	75,982	23	+	134,463	91		
Toholampi .....	228,215	75	67,114	15	+	161,101	60		
Laihia — Laihela .....	454,810	07	125,708	02	+	329,102	05		

\*\*) Tiedot lähetetyt v. t. Säästöpankkien Tarkastajalle Vaasaan. — Uppgifterna sända till t. f. Sparbanksinspektören i Vasa.

Säästöpankin paikka. Sparbankens ort.	Säästöönpantu. Insatt.			Säästöstä otettu. Uttaget.			Lisäys (+) tahi väbennys (—). Ökning (+) eller minskning (—).		
	Smf.	Fmf.	7½.	Smf.	Fmf.	7½.	Smf.	Fmf.	7½.
Kannus .....	117,934		85	95,634		79	+	22,300	06
Kaustinen — Kaustby .....	100,663		81	33,417		31	+	67,246	50
Lehtimäki .....	17,426		32	13,266		62	+	4,159	70
Teuva — Östermark .....	422,371		95	129,529		32	+	292,842	63
Halsua — Halso .....	49,703		70	23,050		68	+	26,653	02
Petäjävesi .....	33,916		60	8,851		64	+	25,064	96
Perho .....	15,692		13	6,361		97	+	9,330	16
Yttermark .....	64,870		61	15,716		46	+	49,154	15
Pylkönmäki *) .....	—		—	—		—	—	—	—
Himanka — Himango .....	100,860		84	31,447		32	+	69,413	52
Lestijärvi .....	13,460		40	4,735		81	+	8,724	59
Pihlajavesi .....	24,673		55	14,057		74	+	10,615	81
Lappjärd .....	31,424		03	7,810		—	+	23,614	03
Kinnula .....	76,590		—	30,496		19	+	46,093	81
Toivakka **). .....	—		—	—		—	—	—	—
<b>70 Maaseutu — Landsbygden</b>	<b>10,004,344</b>		<b>93</b>	<b>3,854,145</b>		<b>60</b>	<b>+</b>	<b>6,150,199</b>	<b>33</b>
<b>79 Vaasan l. — Vasa län</b>	<b>12,058,319</b>		<b>61</b>	<b>5,199,379</b>		<b>84</b>	<b>+</b>	<b>6,858,939</b>	<b>77</b>
<b>Oulun lääni. — Uleåborgs län.</b>									
<b>Kaupungit — Städerna.</b>									
»Oulu, kaup., Uleåborgs stads» .....	966,559		46	797,005		15	+	169,554	31
Raahe — Brahestad .....	64,429		91	49,727		54	+	14,702	37
Kajaani — Kajana .....	444,295		38	173,110		65	+	271,184	73
Oulu, Uleåborg, »Sampo» .....	795,574		02	557,788		51	+	237,785	51
Tornio — Torneå .....	25,113		73	5,598		66	+	19,515	07
Kemi .....	39,159		24	9,731		78	+	29,427	46
<b>6 Kaupungit — Städerna</b>	<b>2,335,131</b>		<b>74</b>	<b>1,592,962</b>		<b>29</b>	<b>+</b>	<b>742,169</b>	<b>45</b>
<b>Maaseutu — Landsbygden.</b>									
Liminka — Limingo .....	207,602		25	67,664		59	+	139,937	66
Rantsila — Frantsila .....	105,430		11	57,690		62	+	47,739	49
Ylitornio — Öfvertorneå .....	18,053		—	27,573		69	—	9,520	69
Pyhäjärvi .....	95,906		12	25,429		51	+	70,476	61
Kemi .....	15,780		85	6,332		16	+	9,448	69
Rovaniemi .....	55,095		65	122,934		92	—	67,839	27
Haukipudas .....	76,277		53	45,338		85	+	30,938	68
Nivala .....	153,543		02	40,378		74	+	113,164	28
Kalajoki .....	294,936		74	162,456		32	+	132,480	42
Muhos .....	24,523		72	13,041		45	+	11,482	27
Tyrnävä .....	101,785		79	39,282		28	+	62,503	51
Ii — Ijo .....	137,269		75	46,611		43	+	90,658	32
Paavola .....	67,489		22	32,407		46	+	35,081	76
Haapajärvi .....	90,200		—	22,065		41	+	68,134	59
Haapavesi .....	102,379		78	60,553		94	+	41,825	84
Sotkamo .....	143,188		50	35,278		51	+	57,909	99
Tervola **). .....	—		—	—		—	—	—	—

\*) Tietoja puuttuu. — Uppgifter saknas. — \*\*) Tiedot lähetetyt v. t. Säästöpankin kirjasto- ja arkistokastajalle Vaasaan. — Uppgifterna sända till t. f. Sparbanksinspektören i Vasa.

Säästöpankin paikka. Sparbankens ort.	Säästöönpantu.			Säästöstä otettu. Uttaget.			Lisäys (+) tahi vähennys (—). Ökning (+) eller minskning (—).		
	Insatt.			Uttaget.					
	<i>Smf.</i>	<i>Fmf.</i>	<i>ru.</i>	<i>Smf.</i>	<i>Fmf.</i>	<i>ru.</i>	<i>Smf.</i>	<i>Fmf.</i>	<i>ru.</i>
Ylikiminki — Öfverkiminge .....	26,588		60	12,350		92	+	14,232	68
Kestilä .....	129,863		17	43,925		48	+	85,937	69
Kuusamo **).	—		—	—		—	—	—	—
Kittilä .....	6,104		68	13,133		58	—	7,028	90
Ylivieska .....	267,572		75	102,732		20	+	164,840	55
Pulkkila .....	33,700		—	14,140		76	+	19,559	24
Vihanti .....	38,525		92	6,479		03	+	32,046	89
Pudasjärvi .....	46,952		76	35,710		68	+	11,242	08
Oulainen — Oulais .....	148,084		29	139,001		61	+	9,082	68
Alatornio — Nedertorneå .....	137,596		69	26,339		26	+	111,257	43
Kiiminki — Kiminge .....	20,162		22	4,373		17	+	15,289	05
Säräisniemi .....	48,932		53	6,755		46	+	42,177	07
Lumijoki .....	115,969		72	62,416		39	+	53,553	33
Utajärvi **).	—		—	—		—	—	—	—
Siikajoki .....	50,527		—	6,001		03	+	44,525	97
Turtola .....	10,695		62	1,986		86	+	8,708	76
Sievi .....	194,095		67	35,716		51	+	158,379	16
Sodankylä .....	8,146		96	9,288		37	—	1,141	41
Puolanka — Puolango .....	20,912		58	11,706		48	+	9,206	10
Kuolajärvi .....	4,100		—	2,508		50	+	1,591	50
Kemijärvi — Kemiträsk .....	44,180		—	34,548		70	+	9,631	30
Kärsämäki .....	71,187		35	27,631		06	+	43,556	29
Alavieska .....	134,998		75	46,116		18	+	88,882	57
Ristijärvi .....	31,795		—	5,715		80	+	26,079	20
Rautio .....	103,707		41	54,189		28	+	49,518	13
Hyrnsalmi .....	3,200		—	4,523		48	—	1,323	48
Taivalkoski .....	8,635		—	5,854		81	+	2,780	19
Pyhäjoki .....	49,397		05	38,177		70	+	11,219	35
Kuhmoniemi .....	89,169		—	46,672		71	+	42,496	29
Kolari .....	21,286		50	2,007		17	+	19,279	33
Reisjärvi .....	90,890		65	65,388		14	+	25,502	51
Oulunsalo — Uleåsalö .....	6,224		15	4,028		28	+	2,195	87
Temmes .....	34,835		—	9,323		69	+	25,511	31
Merijärvi .....	45,878		60	31,330		11	+	14,548	49
Saloinen .....	115,941		55	48,833		18	+	67,108	37
Pyhäntä .....	22,398		—	10,695		72	+	11,702	28
Revonlatti — Revonlaks .....	28,946		03	23,492		68	+	5,453	35
Pattijoki .....	78,728		—	18,764		—	+	59,964	—
Piippola *).	—		—	—		—	—	—	—
Kempele .....	33,885		—	5,943		19	—	27,941	81
Kärunki .....	74,403		60	22,482		13	+	51,921	47
58 Maaseutu — Landsbygden	4,087,674		83	1,895,824		18	+	2,191,850	65
64 Oulun l. — Uleåborgs län	6,422,806		57	3,488,786		47	+	2,934,020	10

\*) Tietoja puuttuu. — Uppgifter saknas. — \*\*) Tiedot lähetetyt v. t. Säästöpankin tarkastajalle Vaasaan. — Uppgifterna sända till t. f. Sparbanksinspektören i Vasa.