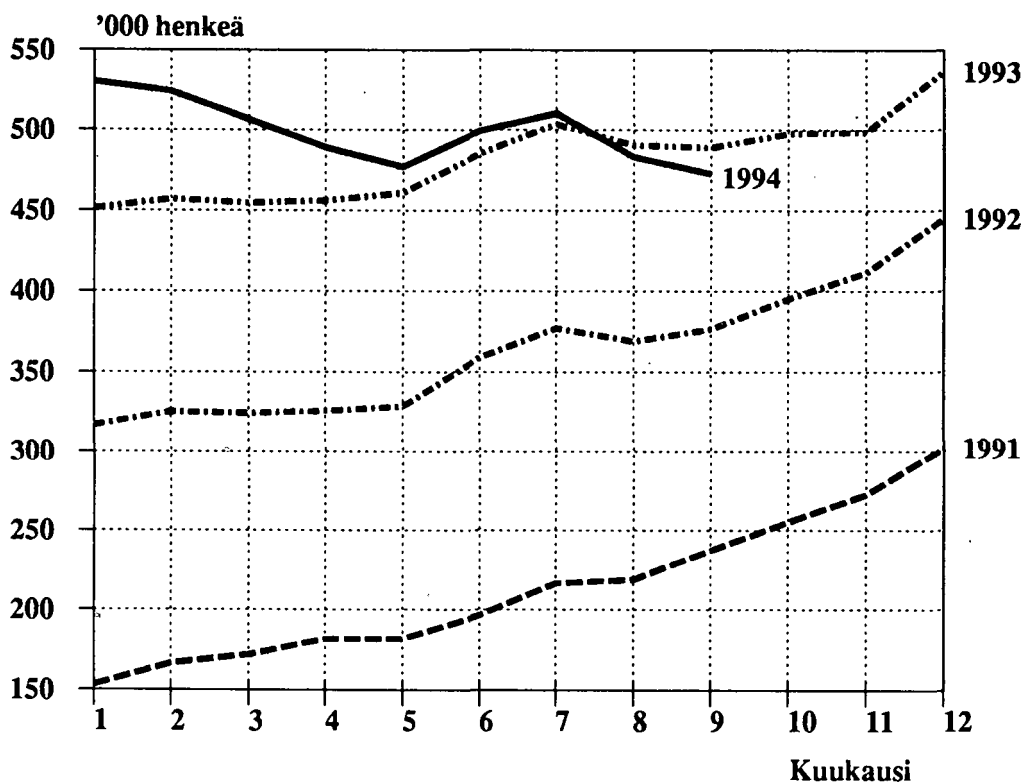


TYÖMINISTERIÖN TILASTOJA

1994 Syyskuu

TYÖTTÖMÄT TYÖNHAKIJAT TYÖNVÄLITYKSESSÄ KUUKAUDEN LOPUSSA
VUOSINA 1991 - 1994



SISÄLLYS

Kuukausittain julkaistavat taulut	Sivu
1. Yhteenveto julkaisuun sisältyvistä tärkeimmistä kuukausitiedoista	3
2. Työttömät työnhakijat ja avoimet työpaikat työvoimapiireittäin	4
3. Työttömät työnhakijat ja avoimet työpaikat lääneittäin	5
4. Työttömät työnhakijat (ilman lomautettuja) ja avoimet työpaikat ammattiryhmittäin	6
5. Työttömät työnhakijat (ilman lomautettuja), lomautetut ja avoimet työpaikat toimialoittain	8
6. Työnhakijat ja avoimet työpaikat koulutuksen mukaan	9
7. Avoimet työpaikat ammattiryhmittäin ja työvoimapiireittäin	11
8. Työttömät työnhakijat (ilman lomautettuja) ammattiryhmittäin ja työvoimapiireittäin	12
9. Työttömät työnhakijat (ilman lomautettuja) ikäryhmittäin ja työvoimapiireittäin	13
10. Työttömät työnhakijat (ilman lomautettuja) työttömyyden keston mukaan, työvoimapiireittäin	14
11. Työttömät työnhakijat ja toimeentuloturva työvoimapiireittäin	15
12. Työnhakijat työllisyyden mukaan, työvoimapiireittäin	16
13. Kuukauden aikana alkaneet työttömyysjaksot aikaisemman toiminnan mukaan, työvoimapiireittäin	17
14. Kuukauden aikana työvoimatoimistoissa olleet työnhakijat ja avoimet työpaikat työvoimapiireittäin	18
15. Kuukauden aikana työvoimatoimistoissa avoinna olleet työpaikat ja täyttyneet työpaikat ammattiryhmittäin	19
16. Kuukauden aikana täyttyneiden työpaikkojen avoinnaolon kesto työvoimapiireittäin	20
17. Kuukauden aikana työvoimatoimistoissa olleet työnhakijat ja työnhaun päättäneet ammattiryhmittäin	21

	Sivu
18. Työnvälitykset ja muut tapahtumat kuukauden aikana työvoimapiireittäin	22
19. Työvoimakoulutuksessa olevat tavoiteammatin ja koulutustyövoimapiirin mukaan	23
20. Palkkaperusteisilla toimenpiteillä työllistetyt kuukauden lopussa työvoimapiireittäin	24
 KUVIOT	
1. Työttömät työnhakijat ja avoimet työpaikat	25
2. Kuntien työttömyysasteet	26
 Taulukoiden selityksiä	 27
Työvälytystilastossa käytettävä ammattiluokitus	28

**TAULUKKO 1. YHTEENVETO JULKAISUUN SISÄLTYVISTÄ TÄRKEIMMISTÄ
KUUKAUSITIEDOISTA**

	IX/1994	VIII/1994	IX/1993	MUUTOS EDELL. VUOD. %
KUUKAUDEN LOPUSSA:				
AVOIMET TYÖPAIKAT	4937	6092	3402	45,1
KAIKKI TYÖNHAKIJAT	693640	708185	681730	1,7
TYÖTTÖMÄT TYÖNHAKIJAT	473123	483731	489506	-3,3
- MIEHET	258998	263484	280443	-7,6
- NAISET	214125	220247	209063	2,4
- TYÖTTÖMYYSKASSAN JÄSENET	245824	250480	270112	-9,0
- PERUSPÄIVÄRAHAN SAAJAT (1	137748	153065	194653	-29,2
- LOMAUTETUT	17446	19292	39092	-55,4
TYÖTTÖMÄT ILMAN LOMAUTETTUJA	455677	464439	450414	1,2
- ALLE 25-VUOTIAAT	87308	91993	100711	-13,3
- YLI VUODEN TYÖTTÖMÄNÄ OLLEET	138215	138964	101756	35,8
TYÖTTÖMYYSELÄKKEELLÄ OLEVAT	45338	44996	45062	0,6
LYHENNETYLLÄ TYÖVIIKOLLA OLEVAT	11399	11235	14471	-21,2
KUUKAUDEN AIKANA:				
AVOIMIA TYÖPAIKKOJA YHTEENSÄ	14827	18538	10280	44,2
- KUUKAUDEN UUDET	9787	13145	6955	40,7
- TÄYTTYNEET TYÖPAIKAT	9611	12102	6453	48,9
TYÖNHAKIJOITA YHTEENSÄ	731134	782216	717948	1,8
TYÖTTÖMIÄ TYÖNHAKIJOITA YHTEENSÄ	503510	532006	490422	2,7
- KUUKAUDEN UUDET	23361	24389	25676	-9,0
- TYÖNHAUN PÄÄTTÄNEET	29551	51811	27741	6,5
KUUKAUDEN LOPUSSA:				
TYÖVOIMAKOULUTUKSESSA	32200	26145	30212	6,6
SIJOITETTUINA ERITYISTOIMENPITEILLÄ	66730	68518	57438	16,2
- VALTION TYÖTEHTÄVÄT	11833	11998	10595	11,7
- KUNTIEN JA KUNTAINLIITTOJEN TYÖT	26688	26619	19725	35,3
- TYÖLLISTÄMINEN YRITYKSIIN	19443	20882	16838	15,5
- MUUT TOIMENPITEET	8766	9019	10280	-14,7

1) EDELLISEN KUUN LUKU

TAULUKKO 2. TYÖTTÖMÄT TYÖNHAKIJAT JA AVOIMET TYÖPAIKAT TYÖVOIMAPIIREITTÄIN, 30.9.1994

TYÖVOIMAPIIRI	TYÖTTÖMÄT TYÖNHAKIJAT			TYÖTTÖ- AVOIMET TYÖPAIKAT			MUUTOS 30.9.1993	TYÖTTÖ- MYYS- ASTE(1)	MUUTOS			
	30.9.1994	31.8.1994	30.9.1994	30.9.1994	31.8.1994	30.9.1994			30.9.1993	30.9.1994	31.8.1994	30.9.1994
UUDENMAAN	113397	116530	114870	-1473	16,3	1280	1330	1076	204			
TURUN	38297	39298	41017	-2720	17,5	592	649	296	296			
SATAKUNNAN	24178	24664	25030	-852	19,3	330	575	116	214			
HÄMEEN	74772	76832	79065	-4293	19,8	798	1265	505	293			
KYMEN	32429	32307	32983	-554	19,5	201	221	94	107			
MIKKELIN	20136	20817	20732	-596	20,5	141	138	106	35			
VAASAN	35760	36656	38308	-2548	16,6	441	418	273	168			
KESKI-SUOMEN	27023	27631	27245	-222	22,0	169	270	140	29			
KUOPION	23434	23855	24723	-1289	19,2	155	224	98	57			
POHJ.-KARJALAN	17813	18241	17255	558	22,0	126	124	91	35			
KAINUUN	9817	10038	10503	-686	22,8	77	114	75	2			
OULUN	32641	33329	33857	-1216	19,5	400	469	358	42			
LAPIN	23426	23733	23918	-492	23,7	227	295	174	53			
KOKO MAA	473123	483731	489506	-16383	18,7	4937	6092	3402	1535			

1) TYÖTTÖMIEN TYÖNHAKIJOIDEN PROSENTTINEN OSUUS ARVIOIDUSTA TYÖVOIMASTA

TAULUKKO 3. TYÖTTÖMÄT TYÖNHAKIJAT JA AVOIMET TYÖPAIKAT LÄÄNEITTÄIN, 30.9.1994

LÄÄNI	TYÖTTÖMÄT TYÖNHAKIJAT		TYÖTTÖMYYS- ASTE, % (LOMAUTET MUK.LUK.)	LYHENNE- TYLLÄ TYÖVIIK.	AVOIMET TYÖPAIKAT	
	YHTEENSÄ	ILMAN LOMAUT. LOMAUTETUT				
UUDENMAAN	113397	109321	4076	16,3	2562	1280
TURUN JA PORIN	65243	62025	3218	18,7	1525	925
AHVENANMAA	971	933	38	8,1	25	59
HÄMEEN	71033	68320	2713	19,4	1687	736
KYMEN	32429	31250	1179	19,5	915	201
MIKKELIN	20136	19405	731	20,5	622	141
POHJOIS-KARJALAN	17813	17321	492	22,0	286	126
KUOPION	23434	22959	475	19,2	557	155
KESKI-SUOMEN	27023	25966	1057	22,0	639	169
VAASAN	35760	34225	1535	16,6	1408	441
OULUN	42458	41016	1442	20,2	799	477
LAPIN	23426	22936	490	23,7	374	227
YHTEENSÄ	473123	455677	17446	18,7	11399	4937

**TAULUKKO 4. TYÖTTÖMÄT TYÖNHAKIJAT (ILMAN LOMAUTETTUJA) JA AVOIMET TYÖPAIKAT
AMMATTIRYHMITTÄIN, 30.9.1994**

AMMATTIRYHMÄ	TYÖTTÖMÄT TYÖNHAKIJAT			AVOIMET TYÖPAIKAT
	YHTEENSÄ	MIEHET	NAISET	
TEKNINEN, LUONNONT.,YHTEISK., YM TYÖ	39469	24705	14764	403
TEKNIIKAN ALAN TYÖ	22044	18059	3985	160
KEMIAN JA FYSIIKAN ALAN TYÖ	1683	471	1212	13
BIOLOGIAN ALAN TYÖ	991	507	484	6
OPETUSALAN TYÖ	6586	1743	4843	146
USKONNONALAN TYÖ	280	130	150	1
LAINOPILLINEN TYÖ	454	261	193	5
TOIMITTAJAN TYÖ, JOUKKOVIESTINTÄ	1410	640	770	2
TAIDE- JA VIIHDEALAN TYÖ	3304	1874	1430	10
KIRJASTO- JA MUSEOALAN TYÖ	924	177	747	6
MUUT PÄÄRYHMÄN 0 AMMATIT	1793	843	950	54
TERVEYDENHUOLTO, SOSIAALIALANTYÖ	35831	2871	32960	515
TERVEYDEN- JA SAIRAANHOITOTYÖ	16383	1016	15367	175
TERVEYDENHUOLLON KUNTOUTTAVA TYÖ	1935	647	1288	34
HAMMASHOITOALAN TYÖ	858	42	816	17
APTEEKKIALAN TYÖ	386	29	357	7
ELÄINLÄÄKINTÄHUOLTO, YMPÄRISTÖNSUOJELU	129	60	69	3
SOSIAALIALAN TYÖ	7516	523	6993	121
LASTEN PÄIVÄHOIDON TYÖ	7290	92	7198	132
PSYKOLOGINEN TYÖ	181	39	142	3
HARRASTUS- JA VAPAA-AJANTOIM. OHJAUS	931	335	596	13
MUU PÄÄRYHMÄÄN 1 KUULUVA TYÖ	222	88	134	10
HALLINTO- JA TOIMISTOTYÖ	51659	12970	38689	342
JULKISEN HALLINNON JOHTOTYÖ	438	259	179	16
LIKEYRITYSTEN JA JÄRJESTÖJEN JOHTOTYÖ	6079	4545	1534	94
HENKILÖSTÖ- JA TYÖVOIMA-ASIAIN HOITOT.	260	110	150	10
TALOUSHALL. SUUNNITTELU- JA TILINPITOT	3997	705	3292	43
SIHTEERI- JA TOIMISTOTYÖ	30660	3099	27561	105
ATK-ALAN TYÖ	3379	1897	1482	20
PANKKI- JA VAKUUTUSALAN TYÖ	3601	453	3148	42
MATKAILUALAN TYÖ	808	121	687	3
MUU HALLINTO- JA TOIMISTOTYÖ	2437	1781	656	9
KAUPALLINEN TYÖ	36463	14774	21689	1276
MAINOS- JA MARKKINOINTITYÖ	2230	1090	1140	10
KIINT., PALVEL. JA ARVOPAP. MYYNTI	415	242	173	38
OSTOTYÖ	644	441	203	2
KAUPPAEDUSTUS- JA KONTTORIMYYNTITYÖ	7019	4648	2371	944
TAVAROIDEN MYYNTITYÖ	25788	8254	17534	275
MUU KAUPALLINEN TYÖ	367	99	268	7
MAA- JA METSÄTALOUSTYÖ, KALASTUSALA	14913	10477	4436	235
MAATILATALOUS, ELÄINTENHOITO	5630	3185	2445	99
PUUTARHA- JA PUISTOTYÖ	2635	854	1781	81
RIISTANHOITO, METSÄSTYS	2	2	0	0
KALASTUS	337	284	53	2
METSÄTYÖ	6297	6142	155	53
MUU MAA- JA METSÄTALOUSTYÖ	12	10	2	0

AMMATTIRYHMÄ	TYÖTTÖMÄT TYÖNHAKIJAT			AVOIMET TYÖPAIKAT
	YHTEENSÄ	MIEHET	NAISET	
KULJETUS- JA LIIKENNETYÖ	18057	15330	2727	85
MERIPÄÄLLYSTÖYÖ	554	541	13	6
KANSI- JA KONEMIEHISTÖTYÖ	694	667	27	6
LENTOKULJETUSTYÖ	122	116	6	0
VETURIN- JA MOOTTORIV.KULJETUSTYÖ	37	37	0	0
TIELIIKENNETYÖ	13142	12673	469	35
LIIKENTEEN JOHTO, LIIKENT.PALVELUTYÖ	609	456	153	1
POSTI- JA TIETOLIIKENNETYÖ	1584	139	1445	8
POSTINKANTAJANTYÖ	1255	649	606	27
MUU KULJETUS- JA LIIKENNETYÖ	60	52	8	2
RAKENNUSTYÖ, KAIVOS- JA LOUHINTATYÖ	47779	46756	1023	245
KAIVOS- JA LOUHINTATYÖ	684	668	16	1
ÖLJYNPORAUS, TURPEENNOSTO	112	110	2	0
TALONRAKENNUSTYÖ	41476	40693	783	178
MAA- JA VESIRAKENNUSTYÖ	1181	1171	10	38
TYÖKONEIDEN KÄYTTÖ	4326	4114	212	28
TEOLLINEN TYÖ	101583	76174	25409	1142
TEKSTIILITYÖ	1987	372	1615	15
OMPELUTYÖ	8627	459	8168	50
JALKINE- JA NAHKATYÖ	1228	367	861	36
TERÄS-, METALLITEHDAS- JA VALIMOTYÖ	1047	919	128	18
HIENOMEKAANINEN TYÖ	860	700	160	6
KONEPAJA- JA RAKENNUSMETALLITYÖ	31351	29760	1591	586
SÄHKÖTYÖ	12864	11542	1322	149
PUUTYÖ	8043	6773	1270	69
MAALAUSTYÖ	1472	1272	200	23
RADIO-, TV- JA ELOKUVATEKNINEN TYÖ	164	144	20	3
GRAAFINEN TYÖ	4123	2220	1903	29
LASI-, KERAAMINEN- JA TIILITYÖ	459	247	212	2
ELINTARVIKETEOLLISUUSTYÖ	4502	1947	2555	46
KEMIANPROSESSITYÖ	781	658	123	5
MASSA- JA PAPERITYÖ	1857	1417	440	3
KUMI- JA MUOVITUOTETYÖ	1540	1013	527	38
MUU TEOLLINEN TYÖ	1421	997	424	3
KIINTEIDEN KONEIDEN KÄYTTÖ	274	269	5	2
PAKKAUS-, VARASTO- JA AHTAUSTYÖ	8021	5263	2758	37
SEKATYÖ	10962	9835	1127	22
PALVELUTYÖ	51271	11642	39629	684
VARTIOINTI- JA SUOJELUTYÖ	1162	1032	130	18
MAJOITUSLIIKE- JA SUURTALOUSTYÖ	18102	3992	14110	97
TARJOILUTYÖ	9464	2173	7291	83
KOTITALOUSTYÖ	416	2	414	22
KIINTEISTÖNHOITO- JA SIVOUSTYÖ	17625	3486	14139	325
HYGIENIA JA KAUNEUDENHOITOTYÖ	2708	115	2593	79
PESULA- JA SILITYSTYÖ	648	84	564	9
AMMATTIM. URHEILU- JA LIIKUNTATYÖ	179	124	55	5
SOTILASTYÖ	65	63	2	1
MUU PALVELUTYÖ	902	571	331	45
MUUALLA LUOKITTELEMATON TYÖ	58652	30797	27855	10
KOULULAISET JA OPISKELIJAT	1530	788	742	0
ILMAN AMMATTIA OLEVAT	45844	25007	20837	10
AMMATINVAIHTAJAT	4300	1779	2521	0
VASTAVALMISTUNEET	6977	3223	3754	0
YHTEENSÄ	455677	246496	209181	4937

**TAULUKKO 5. TYÖTTÖMÄT TYÖNHAKIJAT (ILMAN LOMAUTETTUJA), LOMAUTETUT
JA AVOIMET TYÖPAIKAT TOIMIALOITTAIN, 30.9.1994**

TOIMIALA	TYÖTTÖMÄT TYÖNHAKIJAT			LOMAU- TETUT	AVOIMET TYÖPAIKAT
	YHTEENSÄ	MIEHET	NAISET		
A MAATALOUS, KALA- JA RIISTATALOUS	8649	5598	3051	84	152
B METSÄTALOUS	4589	3831	758	127	38
C KAIVOS- JA KAIVANNAISTOIMINTA	844	760	84	28	4
D TEOLLISUUS	39168	23832	15336	2231	1189
E ENERGIA- JA VESIHUOLTO	1174	857	317	84	12
F RAKENTAMINEN	33167	30640	2527	3586	351
G KAUPPA	24251	9879	14372	545	888
H MAJOITUS- JA RAVITSEMISTOIMINTA	11559	3382	8177	292	160
I KULJETUS	8877	7215	1662	326	63
J TIETOLIIKENNE	2391	1313	1078	13	10
K RAHOITUS- JA VÄKUUTUSTOIMINTA	2570	489	2081	19	67
L KIINT.-, PUHTAUS- JA VUOKRAUS	7681	3361	4320	156	356
M TEKN. PALVELU JA PALV. LIIKE-EL.	4369	2492	1877	375	343
N JULKINEN HALLINTO JA MAANPUOL.	40099	20132	19967	247	212
O KOULUTUS JA TUTKIMUS	10570	4594	5976	93	153
P TERVEYS- JA SOSIAALIPALVELU	27751	4445	23306	572	355
R VIRKISTYS- JA KULTTUURIPALALV.	7183	4213	2970	48	94
S JÄRJESTÖ- JA USKONNOLL. T.	3103	1093	2010	54	35
T MUUT PALVELUT	3424	788	2636	51	277
X TOIMIALA TUNTEMATON	214258	117582	96676	8515	178
YHTEENSÄ	455677	246496	209181	17446	4937

TAULUKKO 6. TYÖNHAKIJAT JA AVOIMET TYÖPAIKAT KOULUTUKSEN MUKAAN 30.9.1994

KOULUTUSASTE KOULUTUSALA TAI TUTKINTO	TYÖNHAKIJAT				AVOIMET TYÖPAIKAT	
	YHTEENSÄ	TYÖTTÖMÄT ILMAN LOMAUTETT.	TYÖTTÖ- MISTÄ VASTAV.	VALTION TYÖLLIS- TÄMÄT	KUNTIEN TYÖLLIS- TÄMÄT	
PERUSASTEEN ALEMPI KOULUTUS	223885	139409	880	3127	6962	180
PERUSASTEEN YLEMPI KOULUTUS	109942	79413	1227	1491	5063	176
KESKIKOULUTUTKINTO	29503	19949	187	518	919	12
PERUSKOULUTUTKINTO	76896	57003	934	943	3928	164
KANSANOPISTO, 10. LUOKKA YM.	3543	2461	106	30	216	0
KESKIASTEEN ALEMPI KOULUTUS	169810	113329	8535	3009	8478	379
KANSANKORKEAKOULU	443	287	23	3	21	0
HUMANISTINEN JA EST. KOULUTUS	2377	1583	59	26	115	3
OPETTAJAKOULUTUS	1263	779	50	16	49	5
MERKANTTI, KAUPPAKOULU	19126	12360	740	591	954	14
MUU KAUPALLINEN KOULUTUS	5018	3330	115	130	165	5
METALLIALAN KOULUTUS	33215	22991	1128	693	1290	201
SÄHKÖALAN KOULUTUS	8409	5550	174	193	320	7
RAKENNUSALAN KOULUTUS	18291	12466	825	333	833	10
PUUTEOLLISUUDEN KOULUTUS	6083	4327	271	99	276	5
TEKST.- JA VAATETUSTEOLL.KOUL.	7097	4601	131	78	433	5
MUU TEOLLISUUSAMM. KOULUTUS	8249	5822	448	165	354	8
LIIKENTEN KOULUTUS	2074	1518	203	21	51	1
PERUSHOITAJA	5834	3854	688	12	427	9
LASTENHOITAJA	2019	1284	148	9	171	6
SOSIAALIALAN HOITAJAKOULUTUS	6513	4006	1043	24	652	10
MUU HOITOALAN KOULUTUS	5438	3493	553	56	320	24
MAA- JA METSÄTALOUSALAN KOUL.	8264	5404	362	246	348	8
VARTIOINT.- JA SUOJELUALAN K.	368	255	28	17	14	0
KOTI- JA LAITOSTALOUDEN KOUL.	11338	7203	563	131	830	13
HOTELLI- JA RAVITSEMISPALV. KOUL.	15140	9962	831	141	743	16
PARTURIT JA KAMPAAJAT	2428	1715	122	15	70	29
MUU ERITYISALOJEN KOULUTUS	609	394	25	9	34	0
KOULUTUSALA TUNTEMATON	214	145	5	1	8	0
KESKIASTEEN YLEMPI KOULUTUS	129455	84549	10213	3011	4597	242
YLIOPPILAS	36218	24592	3743	428	999	44
MUU YLEISSIVISTÄVÄ KOULUTUS	1418	991	161	16	46	0
HUMANISTINEN JA ESTEETTINEN K.	2827	1951	396	28	111	3
MERKONOMI, KAUPPAOPISTO	40670	25397	2487	1684	1606	82
MUU KAUPALLINEN KOULUTUS	768	466	17	16	37	0
TEKNIKKO (VANHA)	14430	8892	245	402	457	22
MUU TEKNISEN ALAN KOULUTUS	18197	12576	1594	300	665	24
LIIKENTEN KOULUTUS	415	296	21	5	4	2
SAIRAAHOITAJA	2691	1785	207	17	163	28
MUU HOITOALAN KOULUTUS	3338	2147	390	26	150	13
MAA- JA METSÄTALOUSALAN KOUL.	1310	792	65	49	61	3
HOTELLI- JA RAVITSEMISALAN KOUL.	5293	3421	664	31	234	10
MUU ERIKOISALOJEN KOULUTUS	1788	1176	219	8	63	10
KOULUTUSALA TUNTEMATON	92	67	4	1	1	1

JATKUU

TAULUKKO 6. TYÖNHAKIJAT JA AVOIMET TYÖPAIKAT KOULUTUKSEN MUKAAN 30.9.1994

KOULUTUSASTE KOULUTUSALA TAI TUTKINTO	TYÖNHAKIJAT				AVOIMET TYÖPAIKAT	
	YHTEENSÄ	TYÖTTÖMÄT ILM.LOMAUT.	VASTA- VALMIST.	VALTION TYÖLLIST.	KUNTIEN TYÖLLIST.	
ALIN KORKEA-ASTE	28902	18405	3342	535	976	108
HUMANISTINEN JA ESTEETTINEN KOUL.	1808	1277	188	20	42	1
LASTENTARHANOPETTAJA (VANHA)	1278	825	77	8	66	2
MUU OPETTAJAKOULUTUS	868	556	92	8	19	2
KAUPPA- JA HALLINTOALAN KOULUTUS	2310	1494	164	95	63	8
INSINÖÖRI (VANHA)	7985	4807	170	188	174	23
TEKNIKKO (UUSI)	3694	2372	511	87	133	11
LIIKENTEEEN KOULUTUS	47	29	0	0	0	0
ERIKOISSAIRAANHOITAJA	3749	2625	972	16	201	24
TERVEYDENHOITAJA	1631	1006	239	8	84	5
SOSIAALIALAN OHJAAJA	1270	801	330	16	95	3
MUU HOITOALAN KOULUTUS	1579	999	279	12	36	22
MAA- JA METSÄTALOUSALAN KOUL.	1260	729	109	67	28	1
ERIKOISAL.KOUL. TAI KOUL. TUNTEMATO	1423	885	211	10	35	6
ALEMPI KANDIDAATTIASTEEN KOULUTU	9274	6101	745	178	179	42
HUM. KAND	1269	868	10	39	29	0
MUU HUMANIST. JA ESTEETT. KOUL.	403	277	6	10	10	0
PERUSKOULUN LUOKANOPETTAJA	177	128	10	3	2	16
LASTENTARHAN OPETTAJA (UUSI)	790	509	185	0	34	2
MUU OPETTAJAKOULUTUS	527	358	30	2	6	3
EKONOMI (VANHA)	1174	742	23	17	11	2
MUU YHTEISKUNTATIET.KOULUTUS	1192	766	31	38	19	2
INSINÖÖRI (UUSI)	2488	1600	415	45	47	12
LUONNONTIET. KAND.	531	351	4	21	9	0
LIIKENTEEEN KOULUTUS	236	182	4	2	0	0
HOITOALAN KOULUTUS	337	218	27	0	7	5
ERIKOISAL.KOUL. TAI KOUL. TUNTEMATO	150	102	0	1	5	0
YLEMPI KANDIDAATTIASTEEN KOULUTU	15551	9749	1179	509	247	50
FIL.KAND., HUMANIST. PÄÄAINE	2011	1249	200	89	53	6
MUU HUMANIST. JA ESTEETT. KOUL.	787	578	63	8	7	0
KASVATUSTIET.KAND., OPETTAJAK.	314	230	59	1	0	1
FIL.KAND., OPETTAJAKOULUTUS	393	268	37	5	7	2
MUU OPETTAJAKOULUTUS	233	160	11	1	3	3
OIKEUSTIETEEN KAND.	659	427	53	29	12	5
KAUPPATIET.KAND., TALOUSTIET.KAND.	632	418	37	11	9	2
EKONOMI (UUSI)	1209	793	114	40	11	1
VALTIOTIET. KAND.	905	576	61	46	15	0
YHTEISKUNTATIET.KAND	695	387	57	56	13	2
MUU YHTEISKUNTATIET.KOULUTUS	1095	657	102	57	25	1
DIPL.INSINÖÖRI	2472	1422	116	45	29	6
ARKKITEHTI	835	448	33	29	12	2
FIL.KAND., MATEM.-LUONNOTIET.PÄÄAIN	1518	962	105	70	27	1
LÄÄKETIET.LIS.	642	430	60	0	9	16
HAMMASLÄÄKETIET.LIS.	242	149	16	1	4	0
MUU HOITOALAN KOULUTUS	170	111	11	1	3	0
MAA- JA METSÄT. KAND.	393	259	40	12	5	0
MUU MAA- JA METSÄT. KOULUTUS	201	129	2	4	1	1
ERIKOISAL.KOUL. TAI KOUL. TUNTEMATO	145	96	2	4	2	1
TUTKIJAKOULUTUS TAI VASTAAVA	659	444	37	21	8	19
KOULUTUSASTE TUNTEMATON	5949	4137	160	73	173	3741
Y H T E E N S Ä	693427	455536	26318	11954	26683	4937

TAULUKKO 7. AVOIMET TYÖPAIKAT AMMATTIRYHMITÄIN JA TYÖVOIMAPIIREITTÄIN, 30.9.1994

AMMATTIRYHMÄ	TYÖVOIMAPIIRI											KOKO MAA		
	UUDEN- MAAN	TURUN	SATA- KUN- NAN	HÄMEEN	KYMEN	MIKKE- LIN	VAA- SAN	KESKI- SUO- MEN	KUO- PION	POHJ- KAR- JALAN	KAI- NUUN		OULLUN	LAPIN
TEKNINEN, LUONNONTIET., YHTEISKUNNALLINEN YM. T.	121	24	32	60	24	12	29	20	16	13	6	33	13	403
TERVEYDENHUOLTO, SOSIAALIALAN TYÖ	163	74	10	67	19	14	51	22	20	11	4	44	16	515
HALLINTO- JA TOIMISTOTYÖ	97	40	12	74	19	17	32	3	9	1	7	21	10	342
KAUPALLINEN TYÖ	436	104	63	209	38	40	144	47	39	25	16	77	38	1276
MAA- JA METSÄTALOUSTYO, KALASTUSALA SIITÄ: METSÄTYÖ	13	36	19	36	2	11	32	2	15	9	14	36	11	235
	1	6	3	12	0	2	1	2	1	3	9	3	10	53
KULJETUS- JA LIIKENNETYÖ	20	10	1	30	6	3	1	1	2	5	0	5	1	85
RAKENNUSTYO, KAIVOS- JA LOUHINTATYO	37	14	20	39	19	1	18	10	7	15	11	35	19	245
SIITÄ: TALONRAKENNUSTYO	28	14	16	34	5	1	14	3	2	9	9	25	18	178
TEOLLINEN TYÖ	149	242	140	215	48	29	100	18	22	29	7	75	68	1142
PALVELUTYO	241	49	33	68	26	14	34	46	25	18	12	67	51	684
MUUALLA LUOKITTELEM.TYO	3	0	0	0	0	0	0	0	0	0	0	7	0	10
YHTEENSÄ	1280	552	330	798	201	141	441	169	155	126	77	400	227	4937

TAULUKKO 8. TYÖTTÖMÄT TYÖNHAKIJAT (ILMAN LOMAUTETTUJA) AMMATTIRYHMITTÄIN JA TYÖVOIMAPIIREITTÄIN, 30.9.1994

AMMATTIRYHMÄ	TYÖVOIMAPIIRI													KOKO MAA
	UUDEN- MAAN	TURUN	SATA- KUN- NAN	HÄMEEN	KYMEN	MIKKE- LIN	VAA- SAN	KESKI- SUO- MEN	KUO- PION	POHJ- KAR- JALAN	KAI- NUUN	OULUN	LAPIN	
TEKNINEN, LUONNONTIET., YHTEISKUNNALLINEN YM. T.	12208	3350	1636	6400	2506	1280	2490	2185	1530	1242	565	2632	1445	39469
TERVEYDENHUOLTO, SOSIAALIALAN TYÖ	6568	3027	1871	5523	2541	1661	3512	2187	1971	1446	795	2684	2045	35831
HALLINTO- JA TOIMISTOTYÖ	16286	3885	2257	7920	3097	1771	3636	2661	2306	1525	871	3119	2325	51659
KAUPALLINEN TYÖ	9997	3077	1911	6024	2249	1396	2761	2014	1740	1195	525	2206	1368	36463
MAA- JA METSÄTALOUSTYÖ, KALASTUSALA	948	627	543	1454	853	1162	1504	1245	1375	1308	763	1507	1624	14913
SIITÄ: METSÄTYÖ	180	128	155	428	266	572	471	640	671	676	433	687	990	6297
KULJETUS- JA LIKENNETYÖ	5037	1508	855	2505	1301	778	1289	955	908	626	298	1075	922	18057
RAKENNUSTYÖ, KAIVOS- JA LOUHINTATYÖ	10612	3119	2221	7733	3583	2306	3148	2884	2695	2034	1339	3380	2725	47779
SIITÄ: TALONRAKENNUSTYÖ	9466	2703	1881	6805	3039	1984	2749	2466	2346	1741	1099	2848	2349	41476
TEOLLINEN TYÖ	20117	8914	6359	18572	7110	4225	8766	5878	4958	3467	1731	6952	4534	101583
PALVELUTYÖ	11228	4261	2466	7974	3740	2199	3790	2866	2406	2032	1358	3824	3127	51271
MUUALLA LUOKITTELEM. T.	16320	4432	3043	7811	4270	2627	3328	3091	3070	2446	1288	4104	2821	58651
YHTEENSÄ	109321	36200	23162	71916	31250	19405	34224	25966	22959	17321	9533	31483	22936	455676

TAULUKKO 9. TYÖTTÖMÄT TYÖNHAKIJAT (ILMAN LOMAUTETTUJA) IKÄRYHMITTÄIN JA TYÖVOIMAPIIREITTÄIN, 30.9.1994

TYÖVOIMAPIIRI	IKÄRYHMÄ	TYÖVOIMAPIIRI											YHT.
		15-19	20-24	25-29	30-34	35-39	40-44	45-49	50-54	55-59	60-64	65+	
UUDENMAAN	HLÖÄ	6335	13879	15344	14714	13401	13076	13049	8355	9290	1863	15	109321
	%	5,8	12,7	14,0	13,5	12,3	12,0	11,9	7,6	8,5	1,7	0	100
TURUN	HLÖÄ	2388	4581	5083	4274	3938	4151	4260	2736	3869	916	4	36200
	%	6,6	12,7	14,0	11,8	10,9	11,5	11,8	7,6	10,7	2,5	0	100
SATAKUNNAN	HLÖÄ	1360	3022	2958	2590	2479	2775	2749	1890	2936	401	2	23162
	%	5,9	13,0	12,8	11,2	10,7	12,0	11,9	8,2	12,7	1,7	0	100
HÄMEEN	HLÖÄ	3924	9277	9496	8528	8245	8569	8583	5790	8176	1314	14	71916
	%	5,5	12,9	13,2	11,9	11,5	11,9	11,9	8,1	11,4	1,8	0	100
KYMEN	HLÖÄ	1920	4312	4142	3430	3465	3834	3707	2494	3413	529	4	31250
	%	6,1	13,8	13,3	11,0	11,1	12,3	11,9	8,0	10,9	1,7	0	100
MIKKELIN	HLÖÄ	1071	2342	2472	2427	2374	2441	2349	1605	1971	352	1	19405
	%	5,5	12,1	12,7	12,5	12,2	12,6	12,1	8,3	10,2	1,8	0	100
VAASAN	HLÖÄ	2090	5070	4685	3928	3867	3974	3878	2598	3506	625	4	34225
	%	6,1	14,8	13,7	11,5	11,3	11,6	11,3	7,6	10,2	1,8	0	100
KESKI-SUOMEN	HLÖÄ	1525	3674	3591	3280	3121	3124	2803	1888	2578	378	4	25966
	%	5,9	14,1	13,8	12,6	12,0	12,0	10,8	7,3	9,9	1,5	0	100
KUOPION	HLÖÄ	1360	3050	3233	2972	2845	2951	2570	1621	2117	239	1	22959
	%	5,9	13,3	14,1	12,9	12,4	12,9	11,2	7,1	9,2	1,0	0	100
POHJ.-KARJALAN	HLÖÄ	1013	2111	2272	2310	2375	2336	2008	1296	1405	194	1	17321
	%	5,8	12,2	13,1	13,3	13,7	13,5	11,6	7,5	8,1	1,1	0	100
KAINUUN	HLÖÄ	519	1256	1352	1292	1197	1229	989	674	913	112	0	9533
	%	5,4	13,2	14,2	13,6	12,6	12,9	10,4	7,1	9,6	1,2	0	100
OULUN	HLÖÄ	2202	4705	4687	4167	3988	3690	3060	2047	2528	402	7	31483
	%	7,0	14,9	14,9	13,2	12,7	11,7	9,7	6,5	8,0	1,3	0	100
LAPIN	HLÖÄ	1220	3102	3398	3404	3003	2804	2213	1552	1997	243	0	22936
	%	5,3	13,5	14,8	14,8	13,1	12,2	9,6	6,8	8,7	1,1	0	100
KOKO MAA	HLÖÄ	26927	60381	62713	57316	54298	54954	52218	34546	44699	7568	57	455677
	%	5,9	13,3	13,8	12,6	11,9	12,1	11,5	7,6	9,8	1,7	0	100

TAULUKKO 10. TYÖTTÖMÄT TYÖNHAKIJAT (ILM. LOM.) TYÖTTÖMYYDEN KESTON MUKAAN TYÖVOIMAPIREITÄIN, 30.9.1994

TYÖVOIMAPIIRI	TYÖTTÖMYYDEN KESTO, VIIKKOA										YHT.	KESKI- MÄÄRIN	
	ALLE 1	1-2	3-4	5-8	9-12	13-26	27-52	53-78	79-104	YLI 104			
UUDENMAAN	HLÖÄ	1924	4009	5673	8180	5552	23407	23509	15265	9688	12114	109321	46
	%	2	4	5	7	5	21	22	14	9	11	100	
TURUN	HLÖÄ	999	1779	2542	3450	2025	7533	7537	4600	2590	3145	36200	40
	%	3	5	7	10	6	21	21	13	7	9	100	
SATAKUNNAN	HLÖÄ	537	1052	1373	1991	1209	4674	5326	3375	1740	1885	23162	42
	%	2	5	6	9	5	20	23	15	8	8	100	
HÄMEEN	HLÖÄ	1706	3029	4294	6021	3584	15202	15005	9807	6108	7160	71916	43
	%	2	4	6	8	5	21	21	14	8	10	100	
KYMEN	HLÖÄ	745	1569	2405	2789	1599	6339	6453	3986	2553	2812	31250	41
	%	2	5	8	9	5	20	21	13	8	9	100	
MIKKELIN	HLÖÄ	439	896	1293	1802	1029	4047	4389	2475	1444	1591	19405	40
	%	2	5	7	9	5	21	23	13	7	8	100	
VAASAN	HLÖÄ	936	1595	2428	3414	2003	7085	6930	4512	2729	2593	34225	39
	%	3	5	7	10	6	21	20	13	8	8	100	
KESKI-SUOMEN	HLÖÄ	568	992	1453	2056	1237	5705	5585	3659	2185	2526	25966	44
	%	2	4	6	8	5	22	22	14	8	10	100	
KUOPION	HLÖÄ	649	1257	1778	2483	1581	5130	5045	2493	1143	1400	22959	34
	%	3	5	8	11	7	22	22	11	5	6	100	
POHJ.-KARJALAN	HLÖÄ	467	877	1183	1684	970	4439	4586	1879	747	489	17321	31
	%	3	5	7	10	6	26	26	11	4	3	100	
KAINUUN	HLÖÄ	275	620	741	1046	654	2470	2425	855	313	134	9533	27
	%	3	7	8	11	7	26	25	9	3	1	100	
OULUN	HLÖÄ	950	1797	2358	3164	1738	7436	6629	3604	1807	2000	31483	35
	%	3	6	7	10	6	24	21	11	6	6	100	
LAPIN	HLÖÄ	710	1276	1733	2333	1639	5412	5574	2773	820	666	22936	30
	%	3	6	8	10	7	24	24	12	4	3	100	
KOKO MAA	HLÖÄ	10905	20748	29254	40413	24820	98879	98993	59283	33867	38515	455677	41
	%	2	5	6	9	5	22	22	13	7	8	100	

TAULUKKO 11. TYÖTTÖMÄT TYÖNHAKIJAT JA TOIMEENTULOTURVA TYÖVOIMAPIIREITTÄIN, 30.9.1994

TYÖVOIMAPIIRI	TYÖTTÖMÄT TYÖNHAKIJAT	TYÖTTÖMÄT		TYÖTTÖMYS- ELÄKKEEN SAAJAT (1)	PERUSPÄIVÄRAHAN SAAJAT (2)
		KASSAN JÄSENET	JÄSENET		
UUDENMAAN	113397	47227	7236	40761	
TURUN	38297	19963	3843	10528	
SATAKUNNAN	24178	14518	2983	5481	
HÄMEEN	74772	39585	9304	22044	
KYMEN	32429	17386	3962	8951	
MIKKELIN	20136	10169	1934	6194	
VAASAN	35760	18844	3734	9860	
KESKI-SUOMEN	27023	13879	3028	7920	
KUOPION	23434	12509	2146	7177	
POHJ.-KARJALAN	17813	10305	1301	4887	
KAINUUN	9817	6761	919	1729	
OULUN	32641	19097	2720	7709	
LAPIN	23426	15581	2228	4507	
KOKO MAA	473123	245824	45338	137748	

1. EI SISÄLLY TYÖTTÖMIEN TYÖNHAKIJOIDEN LUKUMÄÄRIIN

2. LÄHDE: KANSANELÄKELAITOS, EDELLISEN KUUKAUDEN LUKU

TAULUKKO 12. TYÖNHAKIJAT TYÖLLISYDEN MUKAAN, TYÖVOIMAPIIREITTÄIN, 30.9.1994

TYÖVOIMAPIIRI	TYÖNHAKIJAT	YHTEENSÄ	TYÖSSÄ OLEVAT	TYÖTTÖMÄT	LOMAUTETUT	LYHENNETYLLÄ TYÖV.	TYÖVOIMAN ULKOPOUL.	TYÖTTÖMYYSELÄKKEELLÄ
UUDENMAAN	154816	24440	109321	4076	2562	7011	7236	
TURUN	55501	10052	36200	2097	822	2428	3843	
SATAKUNNAN	36576	7660	23162	1016	593	1138	2983	
HÄMEEN	110143	20251	71916	2856	1822	3911	9304	
KYMEN	49155	10023	31250	1179	915	1800	3962	
MIKKELIN	32161	7874	19405	731	622	1569	1934	
VAASAN	53102	10591	34225	1535	1408	1541	3734	
KESKI-SUOMEN	39215	7353	25966	1057	639	1127	3028	
KUOPION	36096	8660	22959	475	557	1275	2146	
POHJ.-KARJALAN	26718	6531	17321	492	286	759	1301	
KAINUUN	16591	5055	9533	284	182	600	919	
OULUN	47518	10014	31483	1158	617	1489	2720	
LAPIN	36048	8799	22936	490	374	1179	2228	
KOKO MAA	693640	137303	455677	17446	11399	25827	45338	

**TAULUKKO 13. KUUKAUDEN AIKANA ALKANEET TYÖTTÖMYYSJAKSOT AIKAISEMMAN TOIMINNAN MUKAAN
TYÖVOIMAPIIREITTÄIN, SYYSKUU 1994**

TYÖVOIMAPIIRI	TOIMINTA ENNEN TYÖTTÖMYYYTTÄ						
	KUUKAUDEN AIKANA ALKA- NEET TYÖTTÖ- MYYSJAKSOT	TYÖ- VOIMASTA	TYÖVOIMAN ULKOPUOLELTA YHTEENSÄ	KOULUSTA, OPISKELEM.	ASE- TAI SIVILI- PALVELUKS.	KOTITALOUS- TYÖSTÄ	MUUALTA TYÖ- VOIMAN ULKO- PUOLELTA
UUDENMAAN	11151	6678	4473	1383	599	381	2110
TURUN	5648	3748	1900	832	281	191	596
SATAKUNNAN	2969	1889	1080	553	186	116	225
HÄMEEN	9401	5555	3846	1600	556	357	1333
KYMIEN	4650	3115	1535	681	277	188	389
MIKKELIN	2859	1819	1040	577	165	105	193
VAASAN	5039	3283	1756	815	315	222	404
KESKI-SUOMEN	2946	1909	1037	447	179	131	280
KUOPION	3797	2392	1405	557	209	145	494
POHJ.-KARJALAN	2617	1571	1046	503	100	106	337
KAINUUN	1874	1226	648	322	80	96	150
OULUN	5396	3359	2037	893	318	229	597
LAPIN	4001	2743	1258	572	204	205	277
KOKO MAA	62348	39287	23061	9735	3469	2472	7385

TAULUKKO 14. KUUKAUDEN AIKANA TYÖVOIMATOIMISTOISSA OLLEET TYÖNHAKIJAT JA AVOIMET TYÖPAIKAT TYÖVOIMAPIREITÄIN, SYYSKUU 1994

TYÖVOIMAPIIRI	TYÖNHAKIJOITA YHTEENSÄ	KUUKAUDEN UUDET	KUUKAUDEN UUSISTA TYÖTTÖMÄT (1)	TYÖNHAKIJAT UUSISTA TYÖTTÖMÄT (1)	TYÖNHAUN PÄÄTTÄNEET	AVOIMET TYÖPAIKAT KUUKAUDEN AIKANA YHT.	NÄISTÄ KUUKAUDEN UUDET TYÖP.	TÄYTTYNEET TYÖPAIKAT
UUDENMAAN	164655	7921	5237	11289	3661	2588	2183	
TURUN	58631	3577	2272	3838	1873	1324	1291	
SATAKUNNAN	38392	1620	966	2131	707	283	305	
HÄMEEN	115766	5583	3475	7254	2261	1217	1415	
KYMEN	51401	2902	1848	2694	578	375	367	
MIKKELIN	33561	1252	619	1596	434	315	244	
VAASAN	56277	3222	2110	3854	1214	883	789	
KESKI-SUOMEN	41002	2023	1232	2158	557	322	382	
KUOPION	38007	2079	1269	2319	617	436	460	
POHJ.-KARJALAN	28001	1348	806	1530	476	369	384	
KAINUUN	17287	706	413	792	403	304	339	
OULUN	50313	3046	1930	3405	1236	850	850	
LAPIN	37841	1894	1184	2133	810	521	602	
KOKO MAA	731134	37173	23361	44993	14827	9787	9611	

1. LOMAUTETUT EIVÄT SISÄLLY LUKUIHIN

**TAULUKKO 15. KUUKAUDEN AIKANA TYÖVOIMATOIMISTOISSA AVOIMINA OLLEET TYÖPAIKAT JA TÄYTTYNEET TYÖPAIKAT
AMMATTIRYHMITTÄIN, SYYSKUU 1994**

AMMATTIRYHMÄ	AVOIMET TYÖPAIKAT		TÄYTTYNEET TYÖPAIKAT				PERUUTETUT TYÖPAIKAT
	YHTEENSÄ KUUKAUD. AIKANA	KUUKAUDEN UUDET	YHTEENSÄ	TYÖVOIMA-TOIMISTON HAKIJALLA	MUUTEN	HAKUAIKA PÄÄTTYNYT	
TEKNINEN, LUONNONT., YHTEISK., YM TYÖ	1106	699	721	269	130	322	41
TERVEYDENHUOLTO, SOSIAALIALANTYÖ	1483	899	967	410	165	392	84
HALLINTO- JA TOIMISTOTYÖ	949	616	623	257	105	261	37
KAUPALLINEN TYÖ	2504	1600	1210	412	276	522	178
MAA- JA METSÄTALOUSTYÖ, KALASTUSALA	881	675	615	493	84	38	84
KULJETUS- JA LIIKENNETYÖ	361	253	274	183	70	21	20
RAKENNUSTYÖ, KAIVOS- JA LOUHIINTATYÖ	1128	848	843	615	187	41	102
SIITÄ: TALONRAKENNUSTYÖ	925	694	699	502	159	38	93
TEOLLINEN TYÖ	3743	2277	2407	1507	706	194	307
PALVELUTYÖ	2640	1897	1927	1176	347	404	120
MUUALLA LUOKITTELEMATON TYÖ	32	23	24	9	14	1	0
YHTEENSÄ	14827	9787	9611	5331	2084	2196	973

TAULUKKO 16. KUUKAUDEN AIKANA TÄYTTYTEIDEN TYÖPAIKKOJEN AVOINNAOLON KESTO 1) TYÖVOIMAPIREITÄIN, SYYSKUU 1994

TYÖVOIMAPIIRI		TYÖPAIKKOJEN AVOINNAOLON KESTO, VUOROKAULTTA											YHT.	KESKIM.
		0-3	4-7	8-14	15-21	22-28	29-42	43-60	61-90	91-180	YLI 180	YHT.	KESKIM.	
UUDENMAAN	LKM	379	374	582	461	202	133	31	12	9	0	2183	14	
	K-%	17	34	61	82	92	98	99	100	100	100	100	100	
TURUN	LKM	525	146	233	178	67	71	22	21	28	0	1291	13	
	K-%	41	52	70	84	89	95	96	98	100	100	100	100	
SATAKUNNAN	LKM	45	36	93	34	24	21	4	16	32	0	305	28	
	K-%	15	27	57	68	76	83	84	90	100	100	100	100	
HÄMEEN	LKM	259	165	306	174	145	151	58	28	127	2	1415	24	
	K-%	18	30	52	64	74	85	89	91	100	100	100	100	
KYMEN	LKM	72	74	85	41	43	33	4	15	0	0	367	15	
	K-%	20	40	63	74	86	95	96	100	100	100	100	100	
MIKKELIN	LKM	61	54	54	28	31	10	0	2	4	0	244	13	
	K-%	25	47	69	81	93	98	98	98	100	100	100	100	
VAASAN	LKM	316	143	139	74	41	59	9	3	5	0	789	10	
	K-%	40	58	76	85	90	98	99	99	100	100	100	100	
KESKI-SUOMEN	LKM	88	58	120	46	23	39	4	2	2	0	382	13	
	K-%	23	38	70	82	88	98	99	99	100	100	100	100	
KUOPION	LKM	125	119	111	59	18	12	5	4	7	0	460	12	
	K-%	27	53	77	90	94	97	98	98	100	100	100	100	
POHJ.-KARJALAN	LKM	119	64	119	41	24	13	2	0	2	0	384	10	
	K-%	31	48	79	89	96	99	99	99	100	100	100	100	
KAINUUN	LKM	128	88	54	28	7	15	4	11	4	0	339	11	
	K-%	38	64	80	88	90	94	96	99	100	100	100	100	
OULUN	LKM	359	115	161	65	65	36	36	10	3	0	850	11	
	K-%	42	56	75	82	90	94	98	100	100	100	100	100	
LAPIN	LKM	171	83	149	96	19	65	10	9	0	0	602	13	
	K-%	28	42	67	83	86	97	99	100	100	100	100	100	
KOKO MAA	LKM	2647	1519	2206	1325	709	658	189	133	223	2	9611	15	
	K-%	28	43	66	80	87	94	96	98	100	100	100	100	

1. PROSENTTILUVUT OVAT KUMULATIIVISIA ELI KUNKIN LUOKAN PROSENTTILUKUUN ON LASKETTU MUKAAN MYÖS SITÄ EDELTÄVIEN LUOKKIEN PROSENTIT

TAULUKKO 17. KUUKAUDEN AIKANA TYÖVOIMATOIMISTOISSA OLLEET TYÖNHAKIJAT JA TYÖNHAUN PÄÄTTÄNEET
AMMATTIRYHMÄITTÄIN, SYYSKUU 1994

AMMATTIRYHMÄ	TYÖNHAKIJAT YHTEENSÄ KUUKAUDEN AIKANA	NÄISTÄ TYÖTTÖMÄT (1)	KUUKAUDEN UUDET TYÖNHAKIJAT	UUSISTA TYÖTTÖMÄT (1)	TYÖNHAUN PÄÄTTÄNEET TYÖNHAKIJAT YHTEENSÄ
TEKNINEN, LUONNONT., YHTEISK., YM TYÖ	67297	44921	3043	1722	5175
TERVEYDENHUOLTO, SOSIAALIALANTYÖ	58970	40529	3760	2418	3685
HALLINTO- JA TOIMISTOTYÖ	84948	56931	3853	2273	4464
KAUPALLINEN TYÖ	61525	39406	2733	1455	3040
MAA- JA METSÄTALOUSTYÖ, KALASTUSALA	24252	16584	1366	890	1414
KULJETUS- JA LIIKENNETYÖ	27630	19521	1544	1025	1559
RAKENNUSTYÖ, KAIVOS- JA LOUHINTATYÖ	73315	52348	3751	2521	4378
SIITÄ: TALONRAKENNUSTYÖ	63328	45589	3263	2191	3874
TEOLLINEN TYÖ	159024	110362	7169	4369	8604
PALVELUTYÖ	83151	55967	4072	2376	3937
MUUALLA LUOKITTELEMATON TYÖ	91021	66940	5882	4312	8737
YHTEENSÄ	731134	503510	37173	23361	44993

(1) LOMAUTETUT EIVÄT SISÄLLY LUKUIHIN

TAULUKKO 18. TYÖNVÄLITYKSET JA MUUT TAPAHTUMAT KUUKAUDEN AIKANA TYÖVOIMAPIIREITÄIN, SYYSKUU 1994

TYÖVOIMAPIIRI	YHTEENSÄ	VÄLITETTY TYÖHÖN	SIOJITETTU TOIMEN- PITEILLÄ	LOMAUTUS TAI LYH- TYÖV. PÄÄTT.	SAANUT MUUTEN TYÖTÄ	ALOITTANUT TYÖVOIMA- KOULUTUS.	SIIRTYNYT TYÖVOIMAN ULKOPUOL.	MUU SYY TAI EI TIETOA
UUDENMAAN	16957	457	1944	348	3601	1416	2221	6970
TURUN	6945	583	878	270	2164	729	806	1515
SATAKUNNAN	4001	147	792	204	967	344	758	789
HÄMEEN	12216	461	2015	437	3365	1505	1501	2932
KYMEN	4939	181	787	184	1254	721	726	1086
MIKKELIN	3702	159	689	174	1078	466	593	543
VAASAN	6267	516	1101	304	1500	609	949	1288
KESKI-SUOMEN	3689	150	778	137	853	458	532	781
KUOPION	4811	197	949	133	1312	472	699	1049
POHJ.-KARJALAN	3273	184	851	78	783	378	424	575
KAINUUN	2333	210	605	94	628	194	303	299
OULUN	6669	435	1275	224	1871	414	798	1652
LAPIN	4855	282	997	108	1515	590	673	690
KOKO MAA	80657	3962	13661	2695	20891	8296	10983	20169

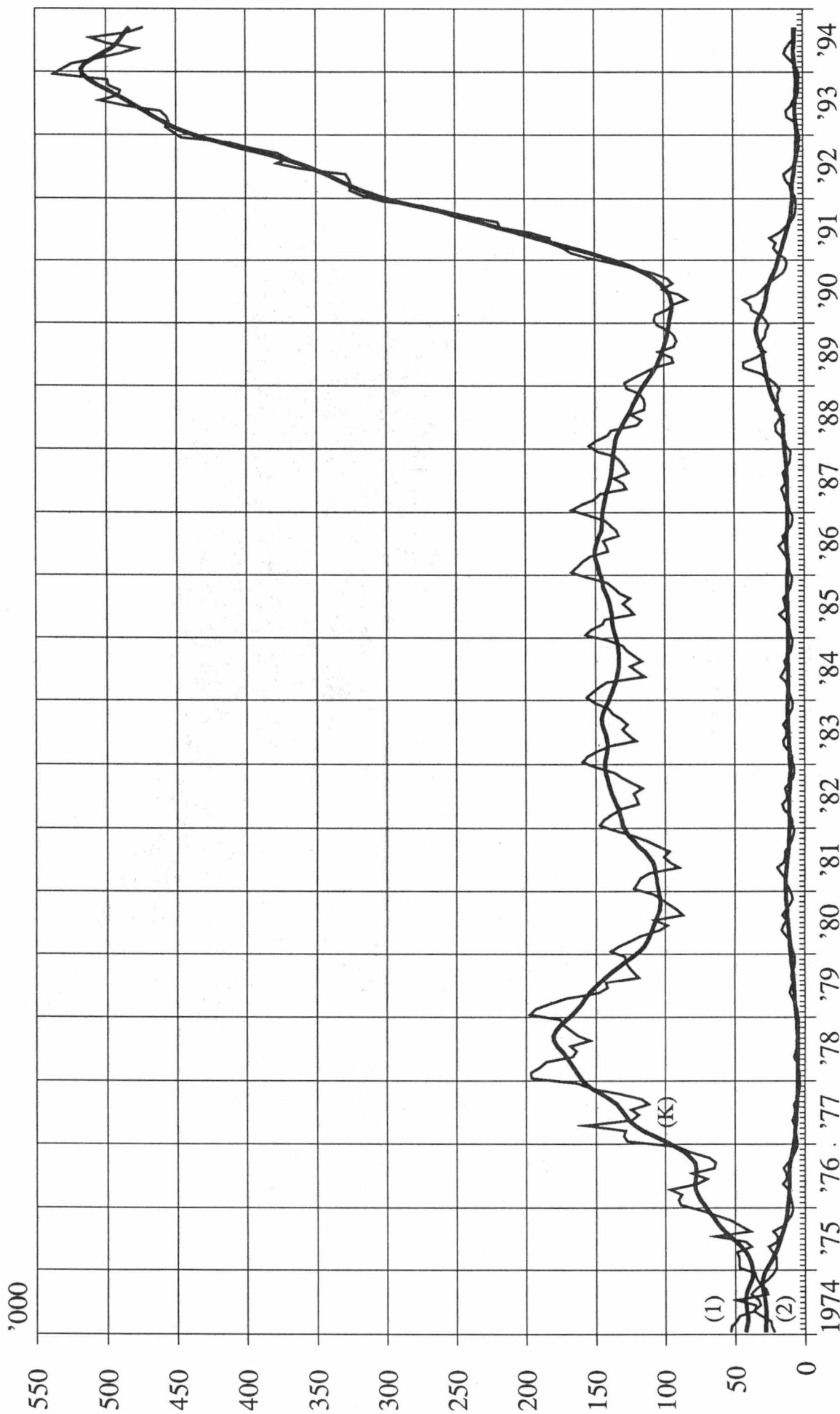
TAULUKKO 19. TYÖVOIMAKOULUTUKSESSA OLEVAT TAVOITEAMMATIN JA KOULUTUSTYÖVOIMAPIIRIN MUKAAN, SYYSKUU 1994

TAVOITEAMMATTI	KOULUTUSTYÖVOIMAPIIRI													KOKO MAA (1
	UUSI- MAA	TURKU	SATA- KUNTA	HÄME	KYMI	MIK- KELI	VAASA	KESKI- SUOMI	KUO- PIO	POHJ.- KARJA- LA	KAI- NUU	OULU	LAPPI	
TEKN., LUONNONT., YHTEISK., YM T.	845	566	90	162	161	101	161	143	159	67	15	180	175	2829
TERVEYDENH., SOSIAALIAL.TYÖ	389	152	94	337	183	178	183	146	88	87	49	160	191	2221
HALLINTO- JA TOIMISTOTYÖ	2141	834	261	1206	503	271	503	398	167	187	316	500	425	7814
KAUPALLINEN TYÖ	406	105	60	382	102	60	102	29	35	58	9	76	26	1393
MAA- JA METSÄTAL., KALASTUS.	19	7	3	16	8	1	8	7	24	31	22	47	108	322
KULJETUS- JA LIKENNETYÖ	153	90	46	31	50	3	50	29	2	15	1	24	81	580
TEOLLINEN TYÖ, KONEENHOITO, KAIVOS- JA LOUHINTATYÖ SEKÄ RAKENNUSTYÖN AMMATIT	1385	966	541	1592	663	258	663	470	389	475	229	501	713	9155
SIITÄ: TALONRAKENNUSTYÖ	308	305	113	390	219	59	219	163	29	128	100	49	158	2148
VAATETUS- JA NAHKATYÖ	55	24	86	26	104	17	104	48	1	19	36	9	34	583
METALLITYÖ	454	484	208	636	206	137	206	112	164	182	36	155	261	3323
SÄHKÖTYÖ	309	69	60	350	89	15	89	82	48	30	33	205	69	1520
MUUT RYHMÄN AMMATIT	259	84	74	190	45	30	45	65	147	116	24	83	191	1581
PALVELUTYÖ	428	149	95	437	224	188	224	133	99	171	75	186	266	2686
SIITÄ: MAJOITUS- JA SUURTA- LOUSTYÖ, TARJOILUTYÖ MUU PALVELUTYÖ	282	89	71	190	116	104	116	74	49	102	55	143	131	1500
	146	60	24	247	108	84	108	59	50	69	20	43	135	1186
MUU TYÖ	1440	966	144	643	330	168	330	193	244	59	45	209	239	5063
YHTEENSÄ	7206	3835	1334	4806	2224	1228	2224	1548	1207	1150	761	1883	2224	32063

LOMAUTUSKURSSIEN RYHMÄILMOITUSTIEDOT EIVÄT SISÄLLY LUKUIHIN
1. SISÄLTÄVÄT MYÖS ULKOMAILLA KOULUTUKSESSA OLEVAT

TAULUKKO 20. PALKKAPERUSTEISILLA TOIMENPITEILLÄ TYÖLLISTETYT KUUKAUDEN LOPUSSA TYÖVOIMAPIIREITTÄIN, SYYSKUU 1994

TOIMENPIDE	TYÖVOIMAPIIRI											KOKO MAA		
	UUSI- MAA	TURKU KUNTA	HÄME	KYMI LI	MIKKE- VAASA	KESKI- SUOMI	KUO- PIO	POHJ- KARJ.	KAI- NUU	OULU	LAPPI			
VALTION TYÖTEHTÄVÄT	1635	649	399	1300	518	453	445	505	661	807	602	870	1161	10005
TYÖLLISTÄMISPALVELU	429	255	169	165	82	35	187	64	60	72	195	0	115	1828
KUNNALLINEN TYÖLLISTÄMIST.	4045	1722	1555	3646	1713	1178	1379	1163	2205	1671	1237	2725	2449	26688
TYÖLL.TUJ.KI. YKSIT.TYÖNANT.	2570	1362	884	3586	1198	1068	2311	1423	1036	870	408	1263	909	18888
TYÖHARJOITTELU JA KOUL.	70	28	28	71	74	5	7	47	3	17	6	55	12	423
TYÖHARJOITTELU SIIJAISENA	2	0	0	1	0	0	0	0	1	0	0	3	0	7
TYÖHARJOITTELU VASTAVALM.	19	10	4	18	11	14	12	9	6	0	1	9	12	125
YRITTÄJÄRAHA	485	249	229	690	217	166	415	449	136	209	170	312	330	4057
OMATOIMINEN TYÖLLISTÄM.	47	54	59	161	47	36	47	115	38	84	68	42	68	866
HARJAANTUMINEN	462	387	213	591	224	130	317	177	137	82	97	193	129	3139
TYÖLLISTÄMINEN OSA-AIKATYÖHÖN	92	39	12	65	53	29	110	96	31	39	24	57	47	694
OPPISOPIMUSSIIJOITUS	2	0	0	2	3	1	0	1	0	0	0	1	0	10
PALKKAPERUSTEISET YHT.	9858	4755	3552	10296	4140	3115	5230	4049	4314	3851	2808	5530	5232	66730

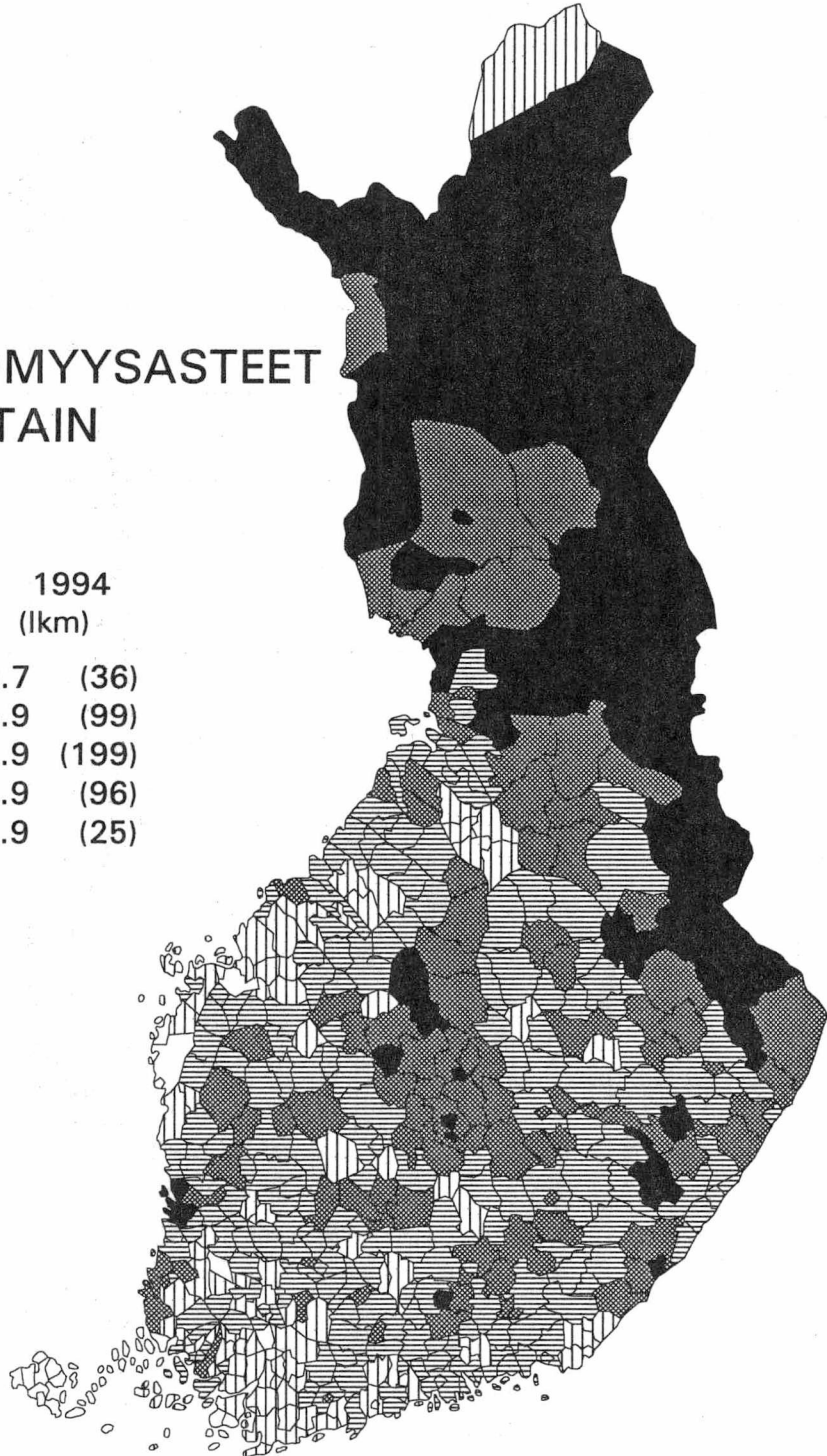


Työttömät työnhakijat (1) ja avoimet työpaikat (2) työnvälityksessä kuukausittain ja kausitasoitettuna (K)

TYÖTTÖMYYSASTEET KUNNITTAIN

SYYSKUU 1994
% (lkm)

■	25 - 30.7	(36)
▣	20 - 24.9	(99)
▤	15 - 19.9	(199)
▥	10 - 14.9	(96)
□	0 - 9.9	(25)



TAULUKOIDEN SELITYKSIÄ

Työnhakijat: Työnhakijana pidetään työnvälitystilastossa henkilöä, joka joko henkilökohtaisesti ilmoitautuu työnhakijaksi työvoimatoimistoon tai jonka työnantaja ilmoittaa ns. ryhmäilmoituksella lomautetuksi tai lyhennetyllä työviikolla olevaksi.

Työnhakijat jaetaan työllisyystilanteensa mukaan seuraaviin ryhmiin:

- 1 Työssä oleva
- 2 Työtön
- 3 Lomautettu
- 4 Lyhennetyllä työviikolla oleva
- 5 Työvoiman ulkopuolella oleva
- 6 Työttömyyseläkkeen saaja

Näiden eri työnhakijaryhmien määrät kuukauden loppussa esitetään taulukossa 12.

Työssä olevissa työnhakijoissa ovat mukana työpaikan vaihdosta hakevat, työttömyysuhan alaiset sekä kunnan ja valtion työtehtäviin sijoitetut, joiden tulee sijoitusaikanaan edelleen olla työnhakijana työvoimatoimistossa.

Työtön on työnhakija, joka on ilman työtä ja kokopäivätyöhön käytettävissä tai joka odottaa sovitun työn alkamista. Kansainvälisten määritelmien mukaan työnvälitystilastossa työttömiin luetaan myös lomautetut. Useissa taulukoissa lomautetut eivät kuitenkaan sisälly työttömien lukumäärään, mikä on merkitty otsikkoon. Työttömyyseläkkeen saajia ei työnvälitystilastossa lueta työttömiksi työnhakijoiksi.

Lomautettuna pidetään työnhakijaa, jonka työnantaja on lomauttanut ilman palkkaa joko määräajaksi tai toistaiseksi.

Lyhennetyllä työviikolla olevana pidetään työnhakijaa, jonka viikkotyöaika työnantaja on supistanut alunperin sovitusta.

Työvoiman ulkopuolella olevana pidetään työnhakijaa, joka ei ole työssä eikä liioin välittömästi kokopäivätyöhön käytettävissä. Tällainen henkilö on työnhakijaksi ilmoittautuessaan vielä esim. koulussa, opiskelemassa, varusmiespalveluksessa tai palkattomassa kotitaloustyössä, mutta on myöhemmin työhön käytettävissä.

Työttömyyden tilastointi: Tämän julkaisun työttömyystiedot perustuvat työvoimatoimistojen asiakasrekisterin tietoihin. Työttömyyttä tilastoidaan maassamme myös Tilastokeskuksen otospohjaisella työvoimatutkimuksella, jonka laadinnassa noudatetaan kan-

sainvälisiä määritelmiä. Tämän vuoksi Tilastokeskuksen tuottamaa työttömyysastetta käytetään työttömyyden kuvaajana kansainvälisissä vertailuissa.

Toimeentuloturva työttömyyden aikana: Työttömyyden aikaisen toimeentulon turvaamiseksi tuli vuoden 1985 alusta voimaan uusi työttömyysturvalaki. Sen perusteella työttömyyskorvaus muuttui tarveharkintaiseksi perusturvaksi ja työttömyyskassa-avustus vakuutusmuotoiseksi ansioturvaksi. Ansioturvaa saa lain vaatimukset täyttävä työtön kassan jäsen. Jos työtön työnhakija ei ole oikeutettu ansioturvaan, hän voi saada valtion maksamaa tarveharkinnaista perusturvaa. Saadakseen työttömyyspäivärahaa työttömän tulee olla työnhakijana työvoimatoimistossa. Työvoimatoimisto tai sen yhteydessä toimiva työvoimatoimikunta antaa työttömyyskassaa tai perusturvan saamisesta päättävän Kansaneläkelaitoksen alaista sosiaalivakuutustoimikuntaa varten lausunnon työttömyysturvaa hakevan työttömänäolosta ja työuhausta.

Peruspäivärahaa maksetaan ajallisesti rajoittamattomana ja ansioon suhteutettua päivärahaa enintään 500 työttömyyspäivältä neljän perättäisen kalenterivuoden aikana alle 55-vuotiaille. Henkilölle, joka on täyttänyt 55-vuotta, maksetaan päivärahaa 500 päivältä sen kuukauden loppuun, jolloin henkilö täyttää 60 vuotta. Työttömyyspäiväraha on saajalleen veronalaista tuloa.

Työttömyysturvaa saadakseen työttömän tulee täyttää lain edellyttämä työssäoloehto. Jos hän ei tätä täytä, voi hän saada tarveharkinnaista työmarkkinatukea. Samoin jos työttömän työttömyysturvan saannin enimmäismäärä (500 päivää) on tullut täyteen, hän voi saada työmarkkinatukea.

Yli 60-vuotias, laissa tarkemmin määritelty, pitkään ansioturvaa tai perusturvaa saanut työtön työnhakija on oikeutettu työttömyyseläkkeeseen. Työttömyyseläkkeen saamisaikana tulee hänen olla työnhakijana työvoimatoimistossa.

Avoimet työpaikat: Työnvälitystilastoon sisältyvät ne avoimet työpaikat, jotka työnantaja ilmoittaa täytettäväksi työvoimatoimiston avulla. Vuoden 1988 alusta tuli voimaan työllisyyslain (275/87) 8 §:n 1 momentissa säädetty avoimien työpaikkojen ilmoittamisvelvollisuus. Sen perusteella valtioneuvosto teki asiasta yksityisiä työnantajia edustavien yhdistysten, kunnallisen työmarkkinalaitoksen sekä kirkkohallituksen kanssa sopimukset. Niiden perusteella kaikki avoimet työpaikat eräin poikkeuksin ilmoitetaan työvoimatoimistoon. Myös valtion virastojen ja laitosten tulee ilmoittaa työvoimatoimistoon ne avoimeksi tulevat virat ja työ sopimussuhteiset tehtävät, joissa virka- tai työ sopimussuhteen on tarkoitus kestää vähintään kymmenen työpäivää.

Poikkileikkaustiedot ja kertymätiedot: Osa työnvälitystilaston tiedoista on yhden laskentapäivän poikkileikkaustietoja (taulukot 2 - 12). Laskentapäivä on kuukauden viimeinen työpäivä. Tilastoon tulevat mukaan kaikki työnhakijat, joiden työnhakemus on voimassa tuona päivänä, samoin ne työpaikat, jotka ovat tuona päivänä avoinna työvoimatoimistossa. Taulukot 13 - 18 taas sisältävät tilastoitavien suureiden kalenterikuukauden aikaiset kertymät. Näissä taulukoissa ovat mukana kaikki kuukauden aikana avoinna olleet työpaikat sekä kaikki ne työnhakijat, joiden työnhaku on ollut voimassa kyseisen kuukauden aikana.

Luokitukset

Ammattiluokitus: Työnvälitystilastossa käytetään ammattien luokitteluun Pohjoismaiseen ammattiluokitukseen (Nordisk Yrkesklassificering, NYK 1982) perustuvaa luokitusta (Ammattiluokitus, Pohjoismaiseen ammattiluokitukseen perustuva uudistettu laitos, Työministeriö, Valtion painatuskeskus 1991). Työnvälitystilastossa ammattiluokitusta käytetään työnhakijan ammatin sekä avoimeksi ilmoitetussa työpaikassa vaadittavan ammatin luokitteluun.

Koulutusluokitus: Työnvälitystilastossa käytetään Tilastokeskuksen kehittämää luokitusta: Koulutusluokitus, 1991, Tilastokeskuksen käsikirja n:o 1, 9. uusittu laitos ja tästä nelinumeroista Henkilöstön koulutuskoodisovellusta. Työnvälitystilastossa koulutusluokitusta käytetään työnhakijan saaman koulutuksen ja työpaikassa vaadittavan koulutuksen luokitteluun.

Toimialaluokitus: Työnvälitystilastossa käytetään Tilastokeskuksen laatimaa toimialaluokitusta (Toimialaluokitus 1988, Tilastokeskus, Käsikirjoja nro 4, 1987). Luokitus on laadittu YK:n toimialastandardin ISIC:n (1968) pohjalta. Toimialaluokitusta käytetään työnvälitystilastossa (kaksinumeroisena) avoimeksi ilmoitetun työpaikan sekä työnhakijan nykyisen (työssä oleva) tai aikaisemman (työtön) työnantajan tuotanto-toiminnan luokitteluun.

TYÖNVÄLITYSTILASTOSSA KÄYTETTÄVÄ AMMATTILUOKITUS¹

0 Tekninen, luonnontieteellinen, lainopillinen, humanistinen ja taiteellinen työ

- 00 Tekniikan alaan kuuluva työ
- 01 Kemian ja fysiikan alaan kuuluva työ
- 02 Biologian alaan kuuluva työ
- 03 Opetusalaan kuuluva työ
- 04 Uskonnon alaan kuuluva työ
- 05 Lainopillinen työ
- 06 Toimittajan työ ja joukkoviestintä
- 07 Taide- ja viihdealan työ
- 08 Kirjasto-, arkisto- ja museoalan työ sekä
informaatikot
- 09 Muu luonnontieteellinen, yhteiskuntatieteellinen
ja humanistinen työ

1 Terveystieteellinen, sosiaalialan työ

- 10 Terveystieteellinen ja sairaanhoitotyö
- 11 Terveystieteellön kuntouttava työ
- 12 Hammashoitoalan työ
- 13 Apteekkialan työ
- 14 Eläinlääkintähuolto, ympäristön- ja
terveydensuojelutyö
- 15 Sosiaalialan työ
- 16 Lasten päivähoitoalan työ
- 17 Psykologinen työ
- 18 Harrastus- ja vapaa-ajantoiminnan ohjaus
- 19 Muu pääryhmään 1 kuuluva työ

2 Hallinto- ja toimistotyö

- 20 Julkisen hallinnon johtotyö
- 21 Liiketoimintayritysten ja järjestöjen johtotyö
- 22 Henkilöstö- ja työvoima-asiaiden hoito
- 23 Taloushallinnon suunnittelu- ja tilinpitotyö
- 24 Sihteeri- ja toimistotyö
- 25 Atk-alan työ
- 26 Pankki- ja vakuutusalan työ
- 27 Matkailualan työ
- 29 Muu hallinto- ja toimistotyö

1. Ammattiluokitus, Työministeriö, Helsinki 1991

3 Kaupallinen työ

- 30 Mainos- ja markkinointityö
- 31 Kiinteistöjen, palvelusten ja arvopapereiden myynti ja välitys
- 32 Ostotyö
- 33 Kauppaedustus- ja konttorimyyntityö
- 34 Tavaroiden myyntityö
- 39 Muu kaupallinen työ

4 Maa- ja metsätaloustyö, kalastusala

- 40 Maatilatalous, eläintenhoito
- 41 Puutarha- ja puistotyö
- 42 Riistanhoito ja metsästys
- 43 Kalastus
- 44 Metsätyö
- 49 Muu maa- ja metsätaloustyö

5 Kuljetus- ja liikennetyö

- 50 Meripäällystötyö
- 51 Kansi- ja konemiehistön työ
- 52 Lentokuljetustyö
- 53 Veturin- ja moottorivaununkuljetustyö
- 54 Tieliikennetyö
- 55 Liikenteen johto ja liikennepalvelutyö
- 56 Posti- ja tietoliikennetyö
- 57 Postinkantajan työ
- 59 Muu kuljetus- ja liikennetyö

6 Rakennustyö sekä kaivos- ja louhintatyö

- 60 Kaivos- ja louhintatyö
- 61 Öljynporaustyö, turpeennosto
- 62 Talonrakennustyö
- 63 Maa- ja vesirakennustyö
- 64 Työkoneiden käyttö

7/8 Teollinen työ,

- 70 Tekstiilityö
- 71 Ompelu- ja vaateustyö jms.
- 72 Jalkine- ja nahkatyö
- 73 Teräs-, metallitehdas-, takomo- ja valimotyö
- 74 Hienomekaaninen työ
- 75 Konepaja- ja rakennusmetallityö
- 76 Sähkötyö
- 77 Puutyö
- 78 Maalaustyö
- 79 Radio-, tv-, elokuva- ja videotekninen työ
- 80 Graafinen työ
- 81 Lasi-, keraaminen- ja tiilityö
- 82 Elintarviketeollisuustyö
- 83 Kemiaanprosessityö
- 84 Massa- ja paperityö
- 85 Kumi- ja muovituotetyö
- 86 Muu teollinen työ
- 87 Kiinteiden koneiden käyttö energiantuotannossa ja vesihuollossa
- 88 Pakkaus-, varasto- ja ahtaustyö
- 89 Sekatyö

9 Palvelutyö

- 90 Vartiointi- ja suojelutyö
- 91 Majoitusliike- ja suurtaloustyö
- 92 Tarjoilutyö
- 93 Kotitaloustyö
- 94 Kiinteistöhoito- ja siivoustyö
- 95 Hygienia ja kauneudenhoitotyö
- 96 Pesula- ja silitystyö
- 97 Ammattimainen urheilu- ja liikuntatyö
- 98 Sotilastyö
- 99 Muu palvelutyö

X Muualla luokittelematon työ

- X1 Koululaiset ja opiskelijat
- X2 Henkilöt, joiden ammattia ei voida luokitella ja jotka eivät ole ilmoittaneet ammattia
- X3 Ammatinvaihtajat
- X4 Vastavalmistuneet

PI 524
00101 Helsinki

Työministeriön tilastoja 1994 Syyskuu

SVT Suomen Virallinen Tilasto

Tiedustelut:

Paula Sardar
(90) 1856 8050

Suoma Salonen
(90) 1856 8051