

indeksitiedotus indexrapport

Tilastoarkisto
Statistikarkivet

ISSN 0355-2381

Tilastokeskus
Statistikcentralen

1980

Tiedustelut - Förfrågningar

Päiväys - Datum

N:o - Nr

Juhani Lauranne
Anna-Liisa Halonen
90-58001

15.2.1980

KH 1980:1

KULUTTAJAHINTAINDEKSI TAMMIKUULTA 1980 - KONSUMENTPRISINDEX FÖR JANUARI 1980

1977 = 100

121,3

Elinkustannusindeksit
Levnadskostnadsindex

Tammikuu
Januari

1951: 10 = 100

611 (610,6)

1938: 8 - 1939: 7 = 100

6 813

Kuluttajahintaindeksin 1977 = 100
prosenttiset muutokset

Konsumentprisindexens 1977 = 100
procentuella förändringar

	Kuukausittain - Månatligen							1980:	Vuosi- jaksona Under ettårs- perioden 1979: 1- 1980: 1
	1979:	6-7	7-8	8-9	9-10	10-11	11-12		
0. Ravinto - Föda		0,9	-0,0	0,7	1,3	0,9	-0,2	1,1	8,3
1. Juomat ja tupakka - Drycker och tobak		0,1	-0,0	-	0,0	-0,1	0,2	7,0	7,5
2. Vaatetus ja jalkineet - Beklädnad och skodon		-1,2	1,3	1,9	2,1	1,6	0,2	-1,6	10,5
3. Asunto - Bostad		-	1,9	-	-	0,5	-	-	7,6
4. Lämpö ja valo - Värme och lyse		0,5	0,2	4,7	0,4	0,4	2,2	0,5	16,2
5. Kotitalouskalusto, -tar- vikkeet ja -palvelukset - Hushållsinventarier, -för- nödenheter och -tjänster		1,2	0,6	0,7	2,2	0,4	0,3	2,1	11,7
6. Terveyden- ja sairauden- hoito - Hälso- och sjukvård		0,4	0,0	0,8	-0,2	1,8	0,0	3,3	7,0
7. Liikenne - Samfärdsel		1,3	-0,0	1,2	-0,2	0,0	2,2	0,2	10,4
8. Koulutus ja virkistys - Utbildning och rekreation		0,1	0,3	0,5	0,2	0,7	0,2	0,7	5,5
9. Muut tavarat ja palveluk- set - Övriga varor och tjänster		0,3	0,4	0,7	0,9	2,0	0,4	1,8	9,4
Kokonaisindeksi - Totalindex		0,5	0,5	0,8	0,6	0,7	0,5	1,1	8,9

JAKAJA:

Valtion painatuskeskus, PL 516 00101 Helsinki 10
Puhelin 90-539011/tilaukset
Käteismyynti, Annankatu 44.

DISTRIBUTÖR: Statens tryckericentral, PB 516 00101 Helsingfors 10
Telefon 90-539011/beställningar
Kontantförsäljning, Annegatan 44.

127903083W—Star Copier/3513

KULUTTAJAHINTAINDEKSI (1977 = 100) - KONSUMENTPRISINDEX (1977 = 100)

	Kokonais- indeksi Total- index	0. Ravinto Föda	1. Juomat ja tupakka Drycker och tobak	2. Vaattetus ja jalki- neet Bekläd- nad och skodon	3. Asunto Bostad	4. Lämpö ja Valo Värme och lyse	5. Kotita- louska- lusto ym. Hushålls- inventarier mm.	6. Terveys- ja sairau- denhoito Hälsa- sjukvård	7. Liikenne Samförd- sel	8. Koulutus ja vir- kistys Utbildning och rekreation	9. Muut tava- rat ja pal- velukset Övriga varor och tjänster
Paino - Vikt o/oo	1000	216	71	72	163	35	61	19	178	90	95
1977	100,0	100,0	100,0	100,0	100,0	100,0	100,0	100,0	100,0	100,0	100,0
1978	107,8	104,4	114,6	105,8	106,3	106,4	105,2	112,4	111,1	108,2	109,2
1979	115,9	108,8	129,4	116,3	113,1	114,4	114,4	124,1	120,2	115,5	118,4
1979											
I	111,3	104,6	129,0	109,6	107,4	107,3	109,4	122,6	114,4	112,6	114,8
II	112,6	106,6	129,4	110,4	111,4	107,2	109,8	122,8	114,6	112,9	115,4
III	113,4	107,5	129,4	111,7	111,4	109,0	110,2	122,8	116,4	112,8	115,9
IV	114,4	107,8	129,4	115,5	111,4	108,9	112,6	123,4	118,1	115,1	116,8
V	114,8	107,9	129,4	116,0	113,0	108,9	112,9	123,4	117,8	115,5	117,4
VI	115,6	108,1	129,4	116,0	113,0	114,3	113,5	123,4	120,4	115,7	117,9
VII	116,2	109,1	129,5	114,6	113,0	114,9	114,9	123,8	122,1	115,8	118,3
VIII	116,7	109,0	129,5	116,1	115,1	115,1	115,5	123,9	122,0	116,2	118,7
IX	117,7	109,8	129,5	118,4	115,1	120,5	116,3	124,9	123,4	116,8	119,4
X	118,4	111,2	129,5	120,8	115,1	121,0	118,9	124,7	123,2	117,0	120,6
XI	119,3	112,3	129,4	122,8	115,6	121,4	119,4	126,9	123,3	117,8	123,0
XII	119,9	112,1	129,6	123,0	115,6	124,1	119,7	126,9	126,0	118,0	123,4
1980											
I	121,3	113,3	138,6	121,1	115,6	124,7	122,2	131,1	126,3	118,8	125,6

KULUTTAJAHINTAINDEKSI (1977 = 100) - KONSUMENTPRISINDEX (1977 = 100)

	Kokonais- indeksi Total- index	VÄESTÖRYHMITTÄISET INDEKSIT - INDEXAR FÖR BEFOLKNINGSGRUPPER						ALUEITTAISET INDEKSIT - REGIONALA INDEXAR			
		1. Maata- lous- yrityk- jäc Lant- bruks- före- tagare	2. Kaikki palkan- saajat Alla lönta- gare	2a. Johtajat ja yleem- toimihen- kilöt Direktö- rer och högre tjänste- män	2b. Muut toi- mihenki- löt Övriga tjänstemän	2c. Työnteki- jät Arbetare	3. Eläke- läiset Pensio- närer	1. Helsinki Helsing- fors	2. Muu Etelä- Suomi Södra Finland utan Helsing- fors	3. Väli- Suomi Mel- lersta Finland	4. Pohjois- Suomi Norra Finland
1977	100,0	100,0	100,0	100,0	100,0	100,0	100,0	100,0	100,0	100,0	100,0
1978	107,8	107,0	108,1	108,3	107,9	108,0	106,7	108,3	108,0	107,3	107,4
1979	115,9	114,1	116,3	116,8	116,2	116,2	113,7	117,5	116,1	115,0	115,2
1979											
I	111,3	109,7	111,8	112,1	111,5	111,8	109,3	112,8	111,4	110,6	110,6
II	112,6	111,0	113,0	113,4	112,9	113,0	110,9	114,7	112,8	111,7	112,0
III	113,4	111,7	113,3	114,2	113,6	113,7	111,4	115,1	113,5	112,4	112,8
IV	114,4	112,5	114,9	115,4	114,9	114,7	112,2	116,3	114,6	113,5	113,6
V	114,8	112,8	115,3	115,8	115,2	115,1	112,6	116,7	115,0	113,8	114,1
VI	115,6	113,8	116,1	116,6	116,0	115,9	113,2	117,2	115,9	114,7	115,0
VII	116,2	114,3	116,6	117,1	116,5	116,4	113,9	117,8	116,4	115,2	115,5
VIII	116,7	114,8	117,2	117,7	117,1	117,0	114,6	118,5	116,9	115,8	116,0
IX	117,7	115,9	118,2	118,7	118,0	118,0	115,4	119,2	118,0	116,8	117,0
X	118,4	116,6	118,9	119,3	118,8	118,8	116,1	120,0	118,7	117,5	117,7
XI	119,3	117,5	119,7	120,2	119,6	119,6	117,0	121,0	119,5	118,3	118,6
XII	119,9	118,3	120,4	120,8	120,2	120,3	117,4	121,2	120,1	119,2	119,3
1980											
I	121,3	119,6	121,8	122,1	121,5	121,7	118,7	122,9	121,5	120,4	120,4



indeksitiedotus indexrapport

Tilastoarkisto
Statistikarkivet

ISSN 0355-2381

Tilastokeskus
Statistikcentralen

1980

Tiedustelut - Förfrågningar

Päiväys - Datum

N:o - Nr

Juhani Lauranne
Anna-Liisa Halonen
90-58001

17.3.1980

KH 1980:2

KULUTTAJAHINTAINDEKSI HELMIKUULTA 1980 - KONSUMENTPRISINDEX FÖR FEBRUARI 1980

1977 = 100

123,1

Elinkustannusindeksit
Levnadskostnadsindex

Helmikuu
Februari

1951: 10 = 100

620 (619,5)

1938: 8 - 1939: 7 = 100

6 913

Kuluttajahintaindeksin 1977 = 100
prosenttiset muutokset

Konsumentprisindexens 1977 = 100
procentuella förändringar


	Kuukausittain - Månatligen							Vuosi- jaksona Under ettårs- perioden 1979: 2- 1980: 2
	1979:		1980:					
	7-8	8-9	9-10	10-11	11-12	12-1	1-2	
0. Ravinto - Föda	-0,0	0,7	1,3	0,9	-0,2	1,1	1,0	7,3
1. Juomat ja tupakka - Drycker och tobak	-0,0	-	0,0	-0,1	0,2	7,0	0,0	7,1
2. Vaatetus ja jalkineet - Beklädnad och skodon	1,3	1,9	2,1	1,6	0,2	-1,6	2,2	12,1
3. Asunto - Bostad	1,9	-	-	0,5	-	-	0,3	4,0
4. Lämpö ja valo - Värme och lyse	0,2	4,7	0,4	0,4	2,2	0,5	4,6	21,8
5. Kotitalouskalusto, -tar- vikkeet ja -palvelukset - Hushållsinventarier, -för- nödenheter och -tjänster	0,6	0,7	2,2	0,4	0,3	2,1	0,6	12,0
6. Terveysten- ja sairauden- hoito - Hälso- och sjukvård	0,0	0,8	-0,2	1,8	0,0	3,3	1,5	8,4
7. Liikenne - Samfärdsel	-0,0	1,2	-0,2	0,0	2,2	0,2	3,4	14,0
8. Koulutus ja virkistys - Utbildning och rekreation	0,3	0,5	0,2	0,7	0,2	0,7	0,3	5,6
9. Muut tavarat ja palveluk- set - Övriga varor och tjänster	0,4	0,7	0,9	2,0	0,4	1,8	1,8	10,7
Kokonaisindeksi - Totalindex	0,5	0,8	0,6	0,7	0,5	1,1	1,5	9,3

KULUTTAJAHINTAINDEKSI (1977 = 100) - KONSUMENTPRISINDEX (1977 = 100)

	Kokonais- Total- index	0. Ravinto- Föda	1. Juomat ja tupakka Drycker och tobak	2. Vaatetus ja jalki- neet Bekläd- nad och skodon	3. Asunto Bostad	4. Lämpö ja Valo Värme och lyse	5. Kotita- louska- lusto ym. Hushålls- inventarier mm.	6. Terveysten- ja sairau- denhoito Hälsö- och sjukvård	7. Liikenne Samfärd- sel	8. Koulutus ja vir- kistys Utbildning och rekreation	9. Muut tava- rat ja pal- velukset Övriga varor och tjänster
Paino - Vikt o/oo	1000	216	71	72	163	35	61	19	178	90	95
1977	100,0	100,0	100,0	100,0	100,0	100,0	100,0	100,0	100,0	100,0	100,0
1978	107,8	104,4	114,6	105,8	106,3	106,4	105,2	112,4	111,1	108,2	109,2
1979	115,9	108,8	129,4	116,3	113,1	114,4	114,4	124,1	120,2	115,5	118,4
1979	I 111,3	104,6	129,0	109,6	107,4	107,3	109,4	122,6	114,4	112,6	114,8
	II 112,6	106,6	129,4	110,4	111,4	107,2	109,8	122,8	114,6	112,9	115,4
	III 113,4	107,5	129,4	111,7	111,4	109,0	110,2	122,8	116,4	112,8	115,9
	IV 114,4	107,8	129,4	115,5	111,4	108,9	112,6	123,4	118,1	115,1	116,8
	V 114,8	107,9	129,4	116,0	113,0	108,9	112,9	123,4	117,8	115,5	117,4
	VI 115,6	108,1	129,4	116,0	113,0	114,3	113,5	123,4	120,4	115,7	117,9
	VII 116,2	109,1	129,5	114,6	113,0	114,9	114,9	123,8	122,1	115,8	118,3
	VIII 116,7	109,0	129,5	116,1	115,1	115,1	115,5	123,9	122,0	116,2	118,7
	IX 117,7	109,8	129,5	118,4	115,1	120,5	116,3	124,9	123,4	116,8	119,4
	X 118,4	111,2	129,5	120,8	115,1	121,0	118,9	124,7	123,2	117,0	120,6
	XI 119,3	112,3	129,4	122,8	115,6	121,4	119,4	126,9	123,3	117,8	123,0
	XII 119,9	112,1	129,6	123,0	115,6	124,1	119,7	126,9	126,0	118,0	123,4
1980	I 121,3	113,3	138,6	121,1	115,6	124,7	122,2	131,1	126,3	118,8	125,6
	II 123,1	114,4	138,6	123,8	116,0	130,5	122,9	133,2	130,6	119,2	127,8

KULUTTAJAHINTAINDEKSI (1977 = 100) - KONSUMENTPRISINDEX (1977 = 100)

	Kokonais- Total- index	VÄESTÖRYHMITTÄISET INDEKSIT - INDEXAR FÖR BEFOLKNINGSGRUPPER						ALUEITTAISET INDEKSIT - REGIONALA INDEXAR			
		1. Maata- lous- yrittä- jät Lant- bruks- före- tagare	2. Kaikki palkan- saajat Alla lönta- gare	2a. Johtajat ja yleem- toimihen- kilöt Direktö- rer och högre tjänste- män	2b. Muut toi- mihenki- löt Övriga tjänstemän	2c. Työnteki- jät Arbetare	3. Eläke- läiset Pensio- närer	1. Helsinki Helsing- fors	2. Muu Etelä- Suomi Södra Finland utan Helsing- fors	3. Väli- Suomi Mel- lersta Finland	4. Pohjois- Suomi Norra Finland
1977	100,0	100,0	100,0	100,0	100,0	100,0	100,0	100,0	100,0	100,0	100,0
1978	107,8	107,0	108,1	108,3	107,9	108,0	106,7	108,3	108,0	107,3	107,4
1979	115,9	114,1	116,3	116,8	116,2	116,2	113,7	117,5	116,1	115,0	115,2
1979	I 111,3	109,7	111,8	112,1	111,5	111,8	109,3	112,8	111,4	110,6	110,6
	II 112,6	111,0	113,0	113,4	112,9	113,0	110,9	114,7	112,8	111,7	112,0
	III 113,4	111,7	113,3	114,2	113,6	113,7	111,4	115,1	113,5	112,4	112,8
	IV 114,4	112,5	114,9	115,4	114,9	114,7	112,2	116,3	114,6	113,5	113,6
	V 114,8	112,8	115,3	115,8	115,2	115,1	112,6	116,7	115,0	113,8	114,1
	VI 115,6	113,8	116,1	116,6	116,0	115,9	113,2	117,2	115,9	114,7	115,0
	VII 116,2	114,3	116,6	117,1	116,5	116,4	113,9	117,8	116,4	115,2	115,5
	VIII 116,7	114,8	117,2	117,7	117,1	117,0	114,6	118,5	116,9	115,8	116,0
	IX 117,7	115,9	118,2	118,7	118,0	118,0	115,4	119,2	118,0	116,8	117,0
	X 118,4	116,6	118,9	119,3	118,8	118,8	116,1	120,0	118,7	117,5	117,7
	XI 119,3	117,5	119,7	120,2	119,6	119,6	117,0	121,0	119,5	118,3	118,6
	XII 119,9	118,3	120,4	120,8	120,2	120,3	117,4	121,2	120,1	119,2	119,3
1980	I 121,3	119,6	121,8	122,1	121,5	121,7	118,7	122,9	121,5	120,4	120,4
	II 123,1	121,4	123,6	124,0	123,3	123,6	120,0	124,3	123,4	122,2	122,1



indeksitiedotus indexrapport

Tilastoarkisto
Statistikarkivet

ISSN 0355-2381

**Tilastokeskus
Statistikcentralen**

1980

Tiedustelut - Förfrågningar	Päiväys - Datum	N:o - Nr
Juhani Lauranne Anna-Liisa Halonen 90-58001	15.4.1980	KH 1980: 3

KULUTTAJAHINTAINDEKSI MAALISKUULTA 1980 - KONSUMENTPRISINDEX FÖR MARS 1980

1977 = 100	124,3
Elinkustannusindeksit Levnadskostnadsindex	Maaliskuu Mars
1951: 10 = 100	626 (625,9)
1938: 8 - 1939: 7 = 100	6 985

Kuluttajahintaindeksin 1977 = 100 prosenttiset muutokset	Konsumentprisindexens 1977 = 100 procentuella förändringar
---	---

	Kuukausittain - Månatligen								Vuosi- jaksona Under ettårs- perioden 1979: 3- 1980: 3
	1979:	1980							
	8-9	9-10	10-11	11-12	12-1	1-2	2-3		
0. Ravinto - Föda	0,7	1,3	0,9	-0,2	1,1	1,0	0,8	7,3	
1. Juomat ja tupakka - Drycker och tobak	-	0,0	-0,1	0,2	7,0	0,0	0,0	7,1	
2. Vaatetus ja jalkineet - Beklädnad och skodon	1,9	2,1	1,6	0,2	-1,6	2,2	1,8	12,8	
3. Asunto - Bostad	-	-	0,5	-	-	0,3	-	4,0	
4. Lämpö ja valo - Värme och lyse	4,7	0,4	0,4	2,2	0,5	4,6	2,4	22,6	
5. Kotitalouskalusto, -tar- vikkeet ja -palvelukset - Hushållsinventarier, -för- nödenheter och -tjänster	0,7	2,2	0,4	0,3	2,1	0,6	0,6	12,2	
6. Terveysten- ja sairauden- hoito - Hälso- och sjukvård	0,8	-0,2	1,8	0,0	3,3	1,5	0,2	8,7	
7. Liikenne - Samfärdsel	1,2	-0,2	0,0	2,2	0,2	3,4	2,9	15,4	
8. Koulutus ja virkistys - Utbildning och rekreation	0,5	0,2	0,7	0,2	0,7	0,3	0,1	5,8	
9. Muut tavarat ja palveluk- set - Övriga varor och tjänster	0,7	0,9	2,0	0,4	1,8	1,8	0,6	11,0	
Kokonaisindeksi - Totalindex	0,8	0,6	0,7	0,5	1,1	1,5	1,0	9,7	

JAKAJA: Valtion painatuskeskus, PL 516 00101 Helsinki 10
Puhelin 90-539011/tilaukset
Käteismyynti, Annankatu 44.

127903083W—Star Copier/3513


DISTRIBUTÖR: Statens tryckericentral, PB 516 00101 Helsingfors 10
Telefon 90-539011/beställningar
Kontantförsäljning, Annegatan 44.

KULUTTAJAHINTAINDEKSI (1977 = 100) - KONSUMENTPRISINDEX (1977 = 100)

	0.	1.	2.	3.	4.	5.	6.	7.	8.	9.	
Kokonais- Total- index	Ravinto- Föda	Juomat ja tupakka Drycker och tobak	Vaate- ja jalki- neet Bekläd- nad och skodon	Asunto Bostad	Lämpö ja Valo Värme och lyse	Kotita- louska- lusto ym. Hushålls- inventarier mm.	Terveyden- ja sairau- denhoito Hälsö- och sjukvård	Liikenne Samfärds- sel	Koulutus ja vir- kistys Utbildning och rekreation	Muut tava- rat ja pal- velukset Övriga varor och tjänster	
Paino - Vikt o/oo	1000	216	71	72	163	35	61	19	178	90	95
1977	100,0	100,0	100,0	100,0	100,0	100,0	100,0	100,0	100,0	100,0	100,0
1978	107,8	104,4	114,6	105,8	106,3	106,4	105,2	112,4	111,1	108,2	109,2
1979	115,9	108,8	129,4	116,3	113,1	114,4	114,4	124,1	120,2	115,5	118,4
<u>1979</u>	I 111,3	104,6	129,0	109,6	107,4	107,3	109,4	122,6	114,4	112,6	114,8
	II 112,6	106,6	129,4	110,4	111,4	107,2	109,8	122,8	114,6	112,9	115,4
	III 113,4	107,5	129,4	111,7	111,4	109,0	110,2	122,8	116,4	112,8	115,9
	IV 114,4	107,8	129,4	115,5	111,4	108,9	112,6	123,4	118,1	115,1	116,8
	V 114,8	107,9	129,4	116,0	113,0	108,9	112,9	123,4	117,8	115,5	117,4
	VI 115,6	108,1	129,4	116,0	113,0	114,3	113,5	123,4	120,4	115,7	117,9
	VII 116,2	109,1	129,5	114,6	113,0	114,9	114,9	123,8	122,1	115,8	118,3
	VIII 116,7	109,0	129,5	116,1	115,1	115,1	115,5	123,9	122,0	116,2	118,7
	IX 117,7	109,8	129,5	118,4	115,1	120,5	116,3	124,9	123,4	116,8	119,4
	X 118,4	111,2	129,5	120,8	115,1	121,0	118,9	124,7	123,2	117,0	120,6
	XI 119,3	112,3	129,4	122,8	115,6	121,4	119,4	126,9	123,3	117,8	123,0
	XII 119,9	112,1	129,6	123,0	115,6	124,1	119,7	126,9	126,0	118,0	123,4
<u>1980</u>	I 121,3	113,3	138,6	121,1	115,6	124,7	122,2	131,1	126,3	118,8	125,6
	II 123,1	114,4	138,6	123,8	116,0	130,5	122,9	133,2	130,6	119,2	127,8
	III 124,3	115,4	138,6	126,0	116,0	133,6	123,6	133,4	134,3	119,3	128,6

KULUTTAJAHINTAINDEKSI (1977 = 100) - KONSUMENTPRISINDEX (1977 = 100)

	Kokonais- indeksi Total- index	VÄESTÖRYHMITTÄISET INDEKSI - INDEXAR FÖR BEFOLKNINGSCUPPER						ALUEITTAISET INDEKSI - REGIONALA INDEXAR			
		1. Maata- lous- yrittä- jät Lant- bruks- före- tagare	2. Kaikki palkan- saajat Alla lönta- gare	2a. Johtajat ja ylemm. toimihen- kilöt Direktö- rer och högre tjänste- män	2b. Muut toi- mihenki- löt Övriga tjänstemän	2c. Työnteki- jät Arbetare	3. Eläke- läiset Pensio- närer	1. Helsinki Helsing- fors	2. Muu Etelä- Suomi Södra Finland utan Helsing- fors	3. Väli- Suomi Mel- lersta Finland	4. Pohjois- Suomi Norra Finland
1977	100,0	100,0	100,0	100,0	100,0	100,0	100,0	100,0	100,0	100,0	100,0
1978	107,8	107,0	108,1	108,3	107,9	108,0	106,7	108,3	108,0	107,3	107,4
1979	115,9	114,1	116,3	116,8	116,2	116,2	113,7	117,5	116,1	115,0	115,2
<u>1979</u>	I 111,3	109,7	111,8	112,1	111,5	111,8	109,3	112,8	111,4	110,6	110,6
	II 112,6	111,0	113,0	113,4	112,9	113,0	110,9	114,7	112,8	111,7	112,0
	III 113,4	111,7	113,3	114,2	113,6	113,7	111,4	115,1	113,5	112,4	112,8
	IV 114,4	112,5	114,9	115,4	114,9	114,7	112,2	116,3	114,6	113,5	113,6
	V 114,8	112,8	115,3	115,8	115,2	115,1	112,6	116,7	115,0	113,8	114,1
	VI 115,6	113,8	116,1	116,6	116,0	115,9	113,2	117,2	115,9	114,7	115,0
	VII 116,2	114,3	116,6	117,1	116,5	116,4	113,9	117,8	116,4	115,2	115,5
	VIII 116,7	114,8	117,2	117,7	117,1	117,0	114,6	118,5	116,9	115,8	116,0
	IX 117,7	115,9	118,2	118,7	118,0	118,0	115,4	119,2	118,0	116,8	117,0
	X 118,4	116,6	118,9	119,3	118,8	118,8	116,1	120,0	118,7	117,5	117,7
	XI 119,3	117,5	119,7	120,2	119,6	119,6	117,0	121,0	119,5	118,3	118,6
	XII 119,9	118,3	120,4	120,8	120,2	120,3	117,4	121,2	120,1	119,2	119,3
<u>1980</u>	I 121,3	119,6	121,8	122,1	121,5	121,7	118,7	122,9	121,5	120,4	120,4
	II 123,1	121,4	123,6	124,0	123,3	123,6	120,0	124,3	123,4	122,2	122,1
	III 124,3	122,9	124,9	125,3	124,5	124,9	121,1	125,4	124,7	123,4	123,4



indeksitiedotus indexrapport

Tilastoarkisto
Statistikarkivet

ISSN 0355-2381

Tilastokeskus
Statistikcentralen

1980

Tiedustelut - Förfrågningar

Juhani Lauranne
Anna-Liisa Halonen
90-58001

Päiväys - Datum

15.5.1980

N:o - Nr

KH 1980:4

KULUTTAJAHINTAINDEKSI HUHTIKUULTA 1980 - KONSUMENTPRISINDEX FÖR APRIL 1980

1977 = 100

126.7

Elinkustannusindeksit

Levnadskostnadsindex

1951: 10 = 100

1938: 8 - 1939: 7 = 100

Huhtikuu

April

638 (637.6)

7 115

Kuluttajahintaindeksin 1977 = 100
prosenttiset muutokset

Konsumentprisindexens 1977 = 100
procentuella förändringar

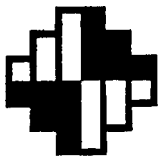
	Kuukausittain - Månatligen								Vuosi- jaksona Under ettårs- perioden 1979:4-
	1979:		1980:						
	9-10	10-11	11-12	12-1	1-2	2-3	3-4	1980:4	
0. Ravinto - Föda	1,3	0,9	-0,2	1,1	1,0	0,8	4,2	11,6	
1. Juomat ja tupakka - Drycker och tobak	0,0	-0,1	0,2	7,0	0,0	0,0	0,4	7,5	
2. Vaatetus ja jalkineet - Beklädnad och skodon	2,1	1,6	0,2	-1,6	2,2	1,8	4,3	13,7	
3. Asunto - Bostad	-	0,5	-	-	0,3	-	-	4,0	
4. Lämpö ja valo - Värme och lyse	0,4	0,4	2,2	0,5	4,6	2,4	0,3	23,0	
5. Kotitalouskalusto, -tar- vikkeet ja -palvelukset - Hushållsinventarier, -för- nödenheter och -tjänster	2,2	0,4	0,3	2,1	0,6	0,6	1,7	11,8	
6. Terveysten- ja sairauden- hoito - Hälso- och sjukvård	-0,2	1,8	0,0	3,3	1,5	0,2	0,9	9,2	
7. Liikenne - Samfärdsel	-0,2	0,0	2,2	0,2	3,4	2,9	1,0	14,9	
8. Koulutus ja virkistys - Utbildning och rekreation	0,2	0,7	0,2	0,7	0,3	0,1	2,8	6,6	
9. Muut tavarat ja palveluk- set - Övriga varor och tjänster	0,9	2,0	0,4	1,8	1,8	0,6	0,9	11,1	
Kokonaisindeksi - Totalindex	0,6	0,7	0,5	1,1	1,5	1,0	1,9	10,7	

KULUTTAJAHINTAINDEKSI (1977 = 100) - KONSUMENTPRISINDEX (1977 = 100)

	Kokonais- indeksi Total- index	0. Ravinto Föda	1. Juomat ja tupakka Drycker och tobak	2. Vaatus- ja jalki- neet Bekläd- nad och skodon	3. Asunto Bostad	4. Lämpö ja Valo Värme och lyse	5. Kotita- louska- lusto ym. Hushälls- inventarier mm.	6. Terveyden- ja sairau- denhoito Hälsa- sjukvård	7. Liikenne Samfärd- sel	8. Koulutus ja vir- kistys Utbildning och rekreation	9. Muut tava- rat ja pal- velukset Övriga tjänster
Paino - Vikt o/oo	1000	216	71	72	163	35	61	19	178	90	95
1977	100,0	100,0	100,0	100,0	100,0	100,0	100,0	100,0	100,0	100,0	100,0
1978	107,8	104,4	114,6	105,8	106,3	106,4	105,2	112,4	111,1	108,2	109,2
1979	115,9	108,8	129,4	116,3	113,1	114,4	114,4	124,1	120,2	115,5	118,4
<u>1979</u>											
I	111,3	104,6	129,0	109,6	107,4	107,3	109,4	122,6	114,4	112,6	114,8
II	112,6	106,6	129,4	110,4	111,4	107,2	109,8	122,8	114,6	112,9	115,4
III	113,4	107,5	129,4	111,7	111,4	109,0	110,2	122,8	116,4	112,8	115,9
IV	114,4	107,8	129,4	115,5	111,4	108,9	112,6	123,4	118,1	115,1	116,8
V	114,8	107,9	129,4	116,0	113,0	108,9	112,9	123,4	117,8	115,5	117,4
VI	115,6	108,1	129,4	116,0	113,0	114,3	113,5	123,4	120,4	115,7	117,9
VII	116,2	109,1	129,5	114,6	113,0	114,9	114,9	123,8	122,1	115,8	118,3
VIII	116,7	109,0	129,5	116,1	115,1	115,1	115,5	123,9	122,0	116,2	118,7
IX	117,7	109,8	129,5	118,4	115,1	120,5	116,3	124,9	123,4	116,8	119,4
X	118,4	111,2	129,5	120,8	115,1	121,0	118,9	124,7	123,2	117,0	120,6
XI	119,3	112,3	129,4	122,8	115,6	121,4	119,4	126,9	123,3	117,8	123,0
XII	119,9	112,1	129,6	123,0	115,6	124,1	119,7	126,9	126,0	118,0	123,4
<u>1980</u>											
I	121,3	113,3	138,6	121,1	115,6	124,7	122,2	131,1	126,3	118,8	125,6
II	123,1	114,4	138,6	123,8	116,0	130,5	122,9	133,2	130,6	119,2	127,8
III	124,3	115,4	138,6	126,0	116,0	133,6	123,6	133,4	134,3	119,3	128,6
IV	126,7	120,3	139,2	131,4	116,0	133,9	125,8	134,7	135,7	122,7	129,8

KULUTTAJAHINTAINDEKSI (1977 = 100) - KONSUMENTPRISINDEX (1977 = 100)

	Kokonais- indeksi Total- index	VÄESTÖRYHMITTÄISET INDEKSI - INDEXAR FÖR BEFOLKNINGSGRUPPER						ALUEITTAISET INDEKSI - REGIONALA INDEXAR			
		1. Maata- lous- yrittä- jät Lant- bruks- före- tagare	2. Kaikki palkan- saajat Alla lönta- gare	2a. Johtajat ja ylemm. toimihen- kilöt Direktö- rer och högre tjänste- män	2b. Muut toi- mihen- löt Övriga tjänstemän	2c. Työnteki- jät Arbetare	3. Eläke- läiset Pensio- närer	1. Helsinki Helsing- fors	2. Muu Etelä- Suomi Södra Finland Helsing- fors	3. Väli- Suomi Mel- lersta Finland	4. Pohjois- Suomi Norra Finland
1977	100,0	100,0	100,0	100,0	100,0	100,0	100,0	100,0	100,0	100,0	100,0
1978	107,8	107,0	108,1	108,3	107,9	108,0	106,7	108,3	108,0	107,3	107,4
1979	115,9	114,1	116,3	116,8	116,2	116,2	113,7	117,5	116,1	115,0	115,2
<u>1979</u>											
I	111,3	109,7	111,8	112,1	111,5	111,8	109,3	112,8	111,4	110,6	110,6
II	112,6	111,0	113,0	113,4	112,9	113,0	110,9	114,7	112,8	111,7	112,0
III	113,4	111,7	113,3	114,2	113,6	113,7	111,4	115,1	113,5	112,4	112,8
IV	114,4	112,5	114,9	115,4	114,9	114,7	112,2	116,3	114,6	113,5	113,6
V	114,8	112,8	115,3	115,8	115,2	115,1	112,6	116,7	115,0	113,8	114,1
VI	115,6	113,8	116,1	116,6	116,0	115,9	113,2	117,2	115,9	114,7	115,0
VII	116,2	114,3	116,6	117,1	116,5	116,4	113,9	117,8	116,4	115,2	115,5
VIII	116,7	114,8	117,2	117,7	117,1	117,0	114,6	118,5	116,9	115,8	116,0
IX	117,7	115,9	118,2	118,7	118,0	118,0	115,4	119,2	118,0	116,8	117,0
X	118,4	116,6	118,9	119,3	118,8	118,8	116,1	120,0	118,7	117,5	117,7
XI	119,3	117,5	119,7	120,2	119,6	119,6	117,0	121,0	119,5	118,3	118,6
XII	119,9	118,3	120,4	120,8	120,2	120,3	117,4	121,2	120,1	119,2	119,3
<u>1980</u>											
I	121,3	119,6	121,8	122,1	121,5	121,7	118,7	122,9	121,5	120,4	120,4
II	123,1	121,4	123,6	124,0	123,3	123,6	120,0	124,3	123,4	122,2	122,1
III	124,3	122,9	124,9	125,3	124,5	124,9	121,1	125,4	124,7	123,4	123,4
IV	126,7	125,4	127,2	127,4	126,9	127,2	123,4	127,6	127,0	125,9	125,6



indeksitiedotus indexrapport

Tilastoarkisto
Statistikarkivet

ISSN 0355-2381

Tilastokeskus
Statistikcentralen

1980

Tiedustelut - Förfrågningar	Päiväys - Datum	N:o - Nr
Juhani Lauranne Anna-Liisa Halonen (90) 58001	16.6.1980	KH 1980:5

KULUTTAJAHINTAINDEKSI TOUKOKUULTA 1980 - KONSUMENTPRISINDEX FÖR MAJ 1980

1977 = 100 128,1

Elinkustannusindeksit	Toukokuu
Levnadskostnadsindex	Maj
1951: 10 = 100	645 (645,1)
1938: 8 - 1939: 7 = 100	7 198

Kuluttajahintaindeksin 1977 = 100 prosenttiset muutokset	Konsumentprisindexens 1977 = 100 procentuella förändringar
---	---

	Kuukausittain - Månatligen							Vuosi- jaksona Under ettårs- perioden 1979: 5- 1980: 5
	1979:			1980:				
	10-11	11-12	12-1	1-2	2-3	3-4	4-5	
0. Ravinto - Föda	0,9	-0,2	1,1	1,0	0,8	4,2	1,8	13,5
1. Juomat ja tupakka - Drycker och tobak	-0,1	0,2	7,0	0,0	0,0	0,4	0,1	7,6
2. Vaatetus ja jalkineet - Beklädnad och skodon	1,6	0,2	-1,6	2,2	1,8	4,3	0,4	13,7
3. Asunto - Bostad	0,5	-	-	0,3	-	-	1,9	4,6
4. Lämpö ja valo - Värme och lyse	0,4	2,2	0,5	4,6	2,4	0,3	6,6	31,1
5. Kotitalouskalusto, -tar- vikkeet ja -palvelukset - Hushållsinventarier, -för- nödenheter och -tjänster	0,4	0,3	2,1	0,6	0,6	1,7	0,3	11,8
6. Terveysten- ja sairauden- hoito - Hälso- och sjukvård	1,8	0,0	3,3	1,5	0,2	0,9	0,1	9,2
7. Liikenne - Samfärdsel	0,0	2,2	0,2	3,4	2,9	1,0	0,9	16,1
8. Koulutus ja virkistys - Utbildning och rekreation	0,7	0,2	0,7	0,3	0,1	2,8	0,4	6,7
9. Muut tavarat ja palveluk- set - Övriga varor och tjänster	2,0	0,4	1,8	1,8	0,6	0,9	0,3	10,9
Kokonaisindeksi - Totalindex	0,7	0,5	1,1	1,5	1,0	1,9	1,2	11,6

JAKAJA: Valtion painatuskeskus, PL 516 00101 Helsinki 10
Puhelin 90-539011/tilaukset
Käteismyynti, Annankatu 44.

DISTRIBUTÖR: Statens tryckericentral, PB 516 00101 Helsingfors 10
Telefon 90-539011/beställningar
Kontantförsäljning, Annegatan 44.


127903083W—Star Copier/3513

KULUTTAJAHINTAINDEKSI (1977 = 100) - KONSUMENTPRISINDEX (1977 = 100)

	0. Kokonais- indeksi Total- index	0. Ravinto Föda	1. Juomat ja tupakka Drycker och tobak	2. Vaatus- ja jalki- neet Bekläd- nad och skodon	3. Asunto Bostad	4. Lämpö ja Valo Värme och lyse	5. Kotita- louska- lusto ym. Hushälls- inventar- ier mm.	6. Terveyden- ja sairau- denhoito Hälsö- och sjukvård	7. Liikenne Samfärd- sel	8. Koulutus ja vir- kistys Utbildning och rekreation	9. Muut tava- rat ja pal- velukset Övriga varor och tjänster
Paino - Vikt o/oo	1000	216	71	72	163	35	61	19	178	90	95
1977	100,0	100,0	100,0	100,0	100,0	100,0	100,0	100,0	100,0	100,0	100,0
1978	107,8	104,4	114,6	105,8	106,3	106,4	105,2	112,4	111,1	108,2	109,2
1979	115,9	108,8	129,4	116,3	113,1	114,4	114,4	124,1	120,2	115,5	118,4
1979											
I	111,3	104,6	129,0	109,6	107,4	107,3	109,4	122,6	114,4	112,6	114,8
II	112,6	106,6	129,4	110,4	111,4	107,2	109,8	122,8	114,6	112,9	115,4
III	113,4	107,5	129,4	111,7	111,4	109,0	110,2	122,8	116,4	112,8	115,9
IV	114,4	107,8	129,4	115,5	111,4	108,9	112,6	123,4	118,1	115,1	116,8
V	114,8	107,9	129,4	116,0	113,0	108,9	112,9	123,4	117,8	115,5	117,4
VI	115,6	108,1	129,4	116,0	113,0	114,3	113,5	123,4	120,4	115,7	117,9
VII	116,2	109,1	129,5	114,6	113,0	114,9	114,9	123,8	122,1	115,8	118,3
VIII	116,7	109,0	129,5	116,1	115,1	115,1	115,5	123,9	122,0	116,2	118,7
IX	117,7	109,8	129,5	118,4	115,1	120,5	116,3	124,9	123,4	116,8	119,4
X	118,4	111,2	129,5	120,8	115,1	121,0	118,9	124,7	123,2	117,0	120,6
XI	119,3	112,3	129,4	122,8	115,6	121,4	119,4	126,9	123,3	117,8	123,0
XII	119,9	112,1	129,6	123,0	115,6	124,1	119,7	126,9	126,0	118,0	123,4
1980											
I	121,3	113,3	138,6	121,1	115,6	124,7	122,2	131,1	126,3	118,8	125,6
II	123,1	114,4	138,6	123,8	116,0	130,5	122,9	133,2	130,6	119,2	127,8
III	124,3	115,4	138,6	126,0	116,0	133,6	123,6	133,4	134,3	119,3	128,6
IV	126,7	120,3	139,2	131,4	116,0	133,9	125,8	134,7	135,7	122,7	129,8
V	128,1	122,4	139,3	131,9	118,1	142,7	126,1	134,8	136,9	123,3	130,1

KULUTTAJAHINTAINDEKSI (1977 = 100) - KONSUMENTPRISINDEX (1977 = 100)

	Kokonais- indeksi Total- index	VÄESTÖRYHMITTÄISET INDEKSI - INDEKAR FÖR BEFOLKNINGSGRUPPER					ALUEITTAISET INDEKSI - REGIONALA INDEKAR				
		1. Maata- lous- yrittä- jät Lant- bruks- före- tagare	2. Kaikki palkan- saajat Alla lönta- gare	2a. Johtajat ja ylemm. toimihen- kilöt Direktö- rer och högre tjänste- män	2b. Muut toi- mihenki- löt Övriga tjänstemän	2c. Työnteki- jät Arbetare	3. Eläke- Pensio- närer	1. Helsinki Helsing- fors	2. Muu Etelä- Suomi Södra Finland Helsing- fors	3. Väli- Suomi Mel- lersta Finland	4. Pohjois- Suomi Norra Finland
1977	100,0	100,0	100,0	100,0	100,0	100,0	100,0	100,0	100,0	100,0	100,0
1978	107,8	107,0	108,1	108,3	107,9	108,0	106,7	108,3	108,0	107,3	107,4
1979	115,9	114,1	116,3	116,8	116,2	116,2	113,7	117,5	116,1	115,0	115,2
1979											
I	111,3	109,7	111,8	112,1	111,5	111,8	109,3	112,8	111,4	110,6	110,6
II	112,6	111,0	113,0	113,4	112,9	113,0	110,9	114,7	112,8	111,7	112,0
III	113,4	111,7	113,3	114,2	113,6	113,7	111,4	115,1	113,5	112,4	112,8
IV	114,4	112,5	114,9	115,4	114,9	114,7	112,2	116,3	114,6	113,5	113,6
V	114,8	112,8	115,3	115,8	115,2	115,1	112,6	116,7	115,0	113,8	114,1
VI	115,6	113,8	116,1	116,6	116,0	115,9	113,2	117,2	115,9	114,7	115,0
VII	116,2	114,3	116,6	117,1	116,5	116,4	113,9	117,8	116,4	115,2	115,5
VIII	116,7	114,8	117,2	117,7	117,1	117,0	114,6	118,5	116,9	115,8	116,0
IX	117,7	115,9	118,2	118,7	118,0	118,0	115,4	119,2	118,0	116,8	117,0
X	118,4	116,6	118,9	119,3	118,8	118,8	116,1	120,0	118,7	117,5	117,7
XI	119,3	117,5	119,7	120,2	119,6	119,6	117,0	121,0	119,5	118,3	118,6
XII	119,9	118,3	120,4	120,8	120,2	120,3	117,4	121,2	120,1	119,2	119,3
1980											
I	121,3	119,6	121,8	122,1	121,5	121,7	118,7	122,9	121,5	120,4	120,4
II	123,1	121,4	123,6	124,0	123,3	123,6	120,0	124,3	123,4	122,2	122,1
III	124,3	122,9	124,9	125,3	124,5	124,9	121,1	125,4	124,7	123,4	123,4
IV	126,7	125,4	127,2	127,4	126,9	127,2	123,4	127,6	127,0	125,9	125,6
V	128,1	127,2	128,6	128,8	128,2	128,6	125,2	128,7	128,5	127,4	127,3



indeksitiedotus indexrapport

Tilastoarkisto
Statistikarkivet

ISSN 0355-2381

Tilastokeskus
Statistikcentralen

1980

Tiedustelut - Förfrågningar	Päiväys - Datum	N:o - Nr
Juhani Lauranne Anna-Liisa Halonen (90) 58001	15.7.1980	KH 1980:6

KULUTTAJAHINTAINDEKSI KESÄKUULTA 1980 - KONSUMENTPRISINDEX FÖR JUNI 1980

1977 = 100	128,6
Elinkustannusindeksit	Kesäkuu
Levnadskostnadsindex	Juni
1951: 10 = 100	648 (647,5)
1938: 8 - 1939: 7 = 100	7 226

Kuluttajahintaindeksin 1977 = 100 prosenttiset muutokset	Konsumentprisindexens 1977 = 100 procentuella förändringar
---	---


	Kuukausittain - Månatligen								Vuosi- jaksona Under ettårs- perioden 1979: 6 - 1980: 6	
	1979:	1980:	11-12	12-1	1-2	2-3	3-4	4-5		5-6
0. Ravinto - Föda			-0,2	1,1	1,0	0,8	4,2	1,8	0,2	13,4
1. Juomat ja tupakka - Drycker och tobak			0,2	7,0	0,0	0,0	0,4	0,1	0,1	7,7
2. Vaatetus ja jalkineet - Beklädnad och skodon			0,2	-1,6	2,2	1,8	4,3	0,4	-0,1	13,6
3. Asunto - Bostad			-	-	0,3	-	-	1,9	-	4,6
4. Lämpö ja valo - Värme och lyse			2,2	0,5	4,6	2,4	0,3	6,6	0,4	25,3
5. Kotitalouskalusto, -tar- vikkeet ja -palvelukset - Hushållsinventarier, -för- nödenheter och -tjänster			0,3	2,1	0,6	0,6	1,7	0,3	0,7	11,9
6. Terveyden- ja sairauden- hoito - Hälso- och sjukvård			0,0	3,3	1,5	0,2	0,9	0,1	1,2	10,5
7. Liikenne - Samfärdsel			2,2	0,2	3,4	2,9	1,0	0,9	0,4	14,1
8. Koulutus ja virkistys - Utbildning och rekreation			0,2	0,7	0,3	0,1	2,8	0,4	0,3	6,8
9. Muut tavarat ja palvelukset - Övriga varor och tjänster			0,4	1,8	1,8	0,6	0,9	0,3	1,7	12,2
Kokonaisindeksi - Totalindex			0,5	1,1	1,5	1,0	1,9	1,2	0,4	11,2

KULUTTAJAHINTAINDEKSI (1977 = 100) - KONSUMENTPRISINDEX (1977 = 100)

	0. Kokonais- indeksi Total- index	1. Ravinto Föda	2. Juomat ja tupakka Drycker och tobak	3. Vaatus- ja jalki- neet Bekläd- nad och skodon	4. Asunto Bostad	5. Lämpö ja Valo Värme och lyse	6. Kotita- louska- lusto ym. Hushålls- inventarier mm.	7. Terveys- ja sairau- denhoito Hälsö- och sjukvård	8. Liikenne Samfärdsel	9. Koulutus ja vir- kistys Utbildning och rekreation	10. Muut tava- rat ja pal- velukset Övriga varor och tjänster
Paino - Vikt o/oo	1000	216	71	72	163	35	61	19	178	90	95
1977	100,0	100,0	100,0	100,0	100,0	100,0	100,0	100,0	100,0	100,0	100,0
1978	107,8	104,4	114,6	105,8	106,3	106,4	105,2	112,4	111,1	108,2	109,2
1979	115,9	108,8	129,4	116,3	113,1	114,4	114,4	124,1	120,2	115,5	118,4
1979											
I	111,3	104,6	129,0	109,6	107,4	107,3	109,4	122,6	114,4	112,6	114,8
II	112,6	106,6	129,4	110,4	111,4	107,2	109,8	122,8	114,6	112,9	115,4
III	113,4	107,5	129,4	111,7	111,4	109,0	110,2	122,8	116,4	112,8	115,9
IV	114,4	107,8	129,4	115,5	111,4	108,9	112,6	123,4	118,1	115,1	116,8
V	114,8	107,9	129,4	116,0	113,0	108,9	112,9	123,4	117,8	115,5	117,4
VI	115,6	108,1	129,4	116,0	113,0	114,3	113,5	123,4	120,4	115,7	117,9
VII	116,2	109,1	129,5	114,6	113,0	114,9	114,9	123,8	122,1	115,8	118,3
VIII	116,7	109,0	129,5	116,1	115,1	115,1	115,5	123,9	122,0	116,2	118,7
IX	117,7	109,8	129,5	118,4	115,1	120,5	116,3	124,9	123,4	116,8	119,4
X	118,4	111,2	129,5	120,8	115,1	121,0	118,9	124,7	123,2	117,0	120,6
XI	119,3	112,3	129,4	122,8	115,6	121,4	119,4	126,9	123,3	117,8	123,0
XII	119,9	112,1	129,6	123,0	115,6	124,1	119,7	126,9	126,0	118,0	123,4
1980											
I	121,3	113,3	138,6	121,1	115,6	124,7	122,2	131,1	126,3	118,8	125,6
II	123,1	114,4	138,6	123,8	116,0	130,5	122,9	133,2	130,6	119,2	127,8
III	124,3	115,4	138,6	126,0	116,0	133,6	123,6	133,4	134,3	119,3	128,6
IV	126,7	120,3	139,2	131,4	116,0	133,9	125,8	134,7	135,7	122,7	129,8
V	128,1	122,4	139,3	131,9	118,1	142,7	126,1	134,8	136,9	123,3	130,1
VI	128,6	122,6	139,4	131,8	118,1	143,3	127,0	136,3	137,4	123,6	132,3

KULUTTAJAHINTAINDEKSI (1977 = 100) - KONSUMENTPRISINDEX (1977 = 100)

	VÄESTÖRYHMITTÄISET INDEKSIT - INDEXAR FÖR BEFOLKNINGSGRUPPER						ALUEITTAISET INDEKSIT - REGIONALA INDEXAR				
	1. Kokonais- indeksi Total- index	2. Maata- lous- yrittä- jät Lant- bruks- före- tagare	3. Kaikki palkan- saajat Alla lönta- gare	4. Johtajat ja ylemm. toimihen- kilöt Direktö- rer och högre tjänste- män	5. Muut toi- mihenkilöt Övriga tjänstemän	6. Työnteki- jät Arbetare	7. Eläke- Pensio- närer	8. 1. Helsinki Helsing- fors	9. 2. Muu Etelä- Suomi Södra Finland Helsing- fors	10. 3. Väli- Suomi Mel- lersta Finland	11. 4. Pohjois- Suomi Norra Finland
1977	100,0	100,0	100,0	100,0	100,0	100,0	100,0	100,0	100,0	100,0	100,0
1978	107,8	107,0	108,1	108,3	107,9	108,0	106,7	108,3	108,0	107,3	107,4
1979	115,9	114,1	116,3	116,8	116,2	116,2	113,7	117,5	116,1	115,0	115,2
1979											
I	111,3	109,7	111,8	112,1	111,5	111,8	109,3	112,8	111,4	110,6	110,6
II	112,6	111,0	113,0	113,4	112,9	113,0	110,9	114,7	112,8	111,7	112,0
III	113,4	111,7	113,3	114,2	113,6	113,7	111,4	115,1	113,5	112,4	112,8
IV	114,4	112,5	114,9	115,4	114,9	114,7	112,2	116,3	114,6	113,5	113,6
V	114,8	112,8	115,3	115,8	115,2	115,1	112,6	116,7	115,0	113,8	114,1
VI	115,6	113,8	116,1	116,6	116,0	115,9	113,2	117,2	115,9	114,7	115,0
VII	116,2	114,3	116,6	117,1	116,5	116,4	113,9	117,8	116,4	115,2	115,5
VIII	116,7	114,8	117,2	117,7	117,1	117,0	114,6	118,5	116,9	115,8	116,0
IX	117,7	115,9	118,2	118,7	118,0	118,0	115,4	119,2	118,0	116,8	117,0
X	118,4	116,6	118,9	119,3	118,8	118,8	116,1	120,0	118,7	117,5	117,7
XI	119,3	117,5	119,7	120,2	119,6	119,6	117,0	121,0	119,5	118,3	118,6
XII	119,9	118,3	120,4	120,8	120,2	120,3	117,4	121,2	120,1	119,2	119,3
1980											
I	121,3	119,6	121,8	122,1	121,5	121,7	118,7	122,9	121,5	120,4	120,4
II	123,1	121,4	123,6	124,0	123,3	123,6	120,0	124,3	123,4	122,2	122,1
III	124,3	122,9	124,9	125,3	124,5	124,9	121,1	125,4	124,7	123,4	123,4
IV	126,7	125,4	127,2	127,4	126,9	127,2	123,4	127,6	127,0	125,9	125,6
V	128,1	127,2	128,6	128,8	128,2	128,6	125,2	128,7	128,5	127,4	127,3
VI	128,6	127,7	129,0	129,3	128,7	129,1	125,7	129,2	129,0	127,9	127,7



indeksitiedotus indexrapport

Tilastoarkisto
Statistikarkivet

ISSN 0355-2381

Tilastokeskus
Statistikcentralen

1980

Tiedustelut - Förfrågningar

Päiväys - Datum

N:o - Nr

Juhani Lauranne
Anna-Liisa Halonen
(90) 58001

15.8.1980

KH 1980:7

KULUTTAJAHINTAİNDEKSI HEINÄKUULTA 1980 - KONSUMENTPRISINDEX FÖR JULI 1980

1977 = 100

129,4

Elinkustannusindeksit
Levnadskostnadsindex

Heinäkuu
Juli

1951: 10 = 100

651 (651,3)

1938: 8 - 1939: 7 = 100

7 267

Kuluttajahintaindeksin 1977 = 100
prosenttiset muutokset

Konsumentprisindexens 1977 = 100
procentuella förändringar

	Kuukausittain - Månatligen 1980:								Vuosi- jaksona Under ettårs- perioden 1979: 7 - 1980: 7
	12-1	1-2	2-3	3-4	4-5	5-6	6-7		
0. Ravinto - Föda	1,1	1,0	0,8	4,2	1,8	0,2	1,5	14,1	
1. Juomat ja tupakka - Drycker och tobak	7,0	0,0	0,0	0,4	0,1	0,1	0,1	7,6	
2. Vaatetus ja jalkineet - Beklädnad och skodon	-1,6	2,2	1,8	4,3	0,4	-0,1	-1,3	13,5	
3. Asunto - Bostad	-	0,3	-	-	1,9	-	-	4,6	
4. Lämpö ja valo - Värme och lyse	0,5	4,6	2,4	0,3	6,6	0,4	0,3	25,1	
5. Kotitalouskalusto, -tarvikkeet ja -palve- lukset - Hushålls- inventarier, -för- nödenheter och -tjän- ster	2,1	0,6	0,6	1,7	0,3	0,7	0,6	11,2	
6. Terveysten- ja sairau- denhoito - Hälso- och sjukvård	3,3	1,5	0,2	0,9	0,1	1,2	0,0	10,1	
7. Liikenne - Samfärdsel	0,2	3,4	2,9	1,0	0,9	0,4	1,1	13,8	
8. Koulutus ja virkistys - Utbildning och rekreation	0,7	0,3	0,1	2,8	0,4	0,3	0,3	7,1	
9. Muut tavarat ja palve- lukset - Övriga varor och tjänster	1,8	1,8	0,6	0,9	0,3	1,7	0,7	12,7	
Kokonaisindeksi - Totalindex	1,1	1,5	1,0	1,9	1,2	0,4	0,6	11,3	

Julkaistaessa tässä tiedotteessa annettuja tietoja
pyydetään lähteenä mainitsemaan Tilastokeskus.
JAKAJA: Valtion painatuskeskus, PL 516 00101 Helsinki 10
Puhelin 90-539 011/tilaukset
Käteismyynti, Annankatu 44.

Var god ange Statistikcentralen som källa vid återgivande
av uppgifter ur denna rapport.
DISTRIBUTÖR: Statens tryckericentral, PB 516 00101 Helsingfors 10
Telefon 90-539 011/beställningar
Kontantförsäljning, Annegatan 44.

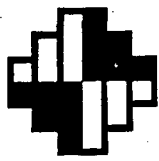
1280013881-12/3513

KULUTTAJAHINTAINDEKSI (1977 = 100) - KONSUMENTPRISINDEX (1977 = 100)

	Kokonais- indeksi Total- index	0. Ravinto Föda	1. Juomat ja tupakka Drycker och tobak	2. Vaatetus ja jalki- neet Bekläd- nad och skodon	3. Asunto Bostad	4. Lämpö ja Valo Värme och lyse	5. Kotita- louska- lusto ym. Hushålls- inventa- rier mm.	6. Terveys- ja sairau- denhoito Hälso- och sjukvård	7. Liikenne Samfärd- sel	8. Koulutus ja vir- kistys Utbildning och rekreation	9. Muut tava- rat ja pal- velukset Övriga varor och tjänster
Paino - Vikt o/oo	1000	216	71	72	163	35	61	19	178	90	95
1977	100,0	100,0	100,0	100,0	100,0	100,0	100,0	100,0	100,0	100,0	100,0
1978	107,8	104,4	114,6	105,8	106,3	106,4	105,2	112,4	111,1	108,2	109,2
1979	115,9	108,8	129,4	116,3	113,1	114,4	114,4	124,1	120,2	115,5	118,4
<u>1979</u>											
I	111,3	104,6	129,0	109,6	107,4 ^e	107,3	109,4	122,6	114,4	112,6	114,8
II	112,6	106,6	129,4	110,4	111,4	107,2	109,8	122,8	114,6	112,9	115,4
III	113,4	107,5	129,4	111,7	111,4	109,0	110,2	122,8	116,4	112,8	115,9
IV	114,4	107,8	129,4	115,5	111,4	108,9	112,6	123,4	118,1	115,1	116,8
V	114,8	107,9	129,4	116,0	113,0	108,9	112,9	123,4	117,8	115,5	117,4
VI	115,6	108,1	129,4	116,0	113,0	114,3	113,5	123,4	120,4	115,7	117,9
VII	116,2	109,1	129,5	114,6	113,0	114,9	114,9	123,8	122,1	115,8	118,3
VIII	116,7	109,0	129,5	116,1	115,1	115,1	115,5	123,9	122,0	116,2	118,7
IX	117,7	109,8	129,5	118,4	115,1	120,5	116,3	124,9	123,4	116,8	119,4
X	118,4	111,2	129,5	120,8	115,1	121,0	118,9	124,7	123,2	117,0	120,6
XI	119,3	112,3	129,4	122,8	115,6	121,4	119,4	126,9	123,3	117,8	123,0
XII	119,9	112,1	129,6	123,0	115,6	124,1	119,7	126,9	126,0	118,0	123,4
<u>1980</u>											
I	121,3	113,3	138,6	121,1	115,6	124,7	122,2	131,1	126,3	118,8	125,6
II	123,1	114,4	138,6	123,8	116,0	130,5	122,9	133,2	130,6	119,2	127,8
III	124,3	115,4	138,6	126,0	116,0	133,6	123,6	133,4	134,3	119,3	128,6
IV	126,7	120,3	139,2	131,4	116,0	133,9	125,8	134,7	135,7	122,7	129,8
V	128,1	122,4	139,3	131,9	118,1	142,7	126,1	134,8	136,9	123,3	130,1
VI	128,6	122,6	139,4	131,8	118,1	143,3	127,0	136,3	137,4	123,6	132,3
VII	129,4	124,4	139,4	130,1	118,1	143,8	127,7	136,4	138,9	124,0	133,3

KULUTTAJAHINTAINDEKSI (1977 = 100) - KONSUMENTPRISINDEX (1977 = 100)

	Kokonais- indeksi Total- index	VÄESTÖRYHMITTÄISET INDEKSI - INDEXAR FÖR BEFOLKNINGSGRUPPER						ALUEITTAISET INDEKSI - REGIONALA INDEXAR			
		1. Maata- lous- yrittä- jät Lant- bruks- före- tagare	2. Kaikki palkan- saajat Alla lönta- gare	2a. Johtajat ja ylemp. toimihen- kilöt Direktö- rer och högre tjänste- män	2b. Muut toi- mihenki- löt Övriga tjänstemän	3. Työnteki- jät Arbetare	3. Eläke- läiset Pensio- närer	1. Helsinki Helsing- fors	2. Muu Etelä- Suomi Södra Finland utan Helsing- fors	3. Väli- Suomi Mel- lersta Finland	4. Pohjois- Suomi Norra Finland
1977	100,0	100,0	100,0	100,0	100,0	100,0	100,0	100,0	100,0	100,0	100,0
1978	107,8	107,0	108,1	108,3	107,9	108,0	106,7	108,3	108,0	107,3	107,4
1979	115,9	114,1	116,3	116,8	116,2	116,2	113,7	117,5	116,1	115,0	115,2
<u>1979</u>											
I	111,3	109,7	111,8	112,1	111,5	111,8	109,3	112,8	111,4	110,6	110,6
II	112,6	111,0	113,0	113,4	112,9	113,0	110,9	114,7	112,8	111,7	112,0
III	113,4	111,7	113,3	114,2	113,6	113,7	111,4	115,1	113,5	112,4	112,8
IV	114,4	112,5	114,9	115,4	114,9	114,7	112,2	116,3	114,6	113,5	113,6
V	114,8	112,8	115,3	115,8	115,2	115,1	112,6	116,7	115,0	113,8	114,1
VI	115,6	113,8	116,1	116,6	116,0	115,9	113,2	117,2	115,9	114,7	115,0
VII	116,2	114,3	116,6	117,1	116,5	116,4	113,9	117,8	116,4	115,2	115,5
VIII	116,7	114,8	117,2	117,7	117,1	117,0	114,6	118,5	116,9	115,8	116,0
IX	117,7	115,9	118,2	118,7	118,0	118,0	115,4	119,2	118,0	116,8	117,0
X	118,4	116,6	118,9	119,3	118,8	118,8	116,1	120,0	118,7	117,5	117,7
XI	119,3	117,5	119,7	120,2	119,6	119,6	117,0	121,0	119,5	118,3	118,6
XII	119,9	118,3	120,4	120,8	120,2	120,3	117,4	121,2	120,1	119,2	119,3
<u>1980</u>											
I	121,3	119,6	121,8	122,1	121,5	121,7	118,7	122,9	121,5	120,4	120,4
II	123,1	121,4	123,6	124,0	123,3	123,6	120,0	124,3	123,4	122,2	122,1
III	124,3	122,9	124,9	125,3	124,5	124,9	121,1	125,4	124,7	123,4	123,4
IV	126,7	125,4	127,2	127,4	126,9	127,2	123,4	127,6	127,0	125,9	125,6
V	128,1	127,2	128,6	128,8	128,2	128,6	125,2	128,7	128,5	127,4	127,3
VI	128,6	127,7	129,0	129,3	128,7	129,1	125,7	129,2	129,0	127,9	127,7
VII	129,4	128,5	129,7	130,0	129,4	129,8	126,6	130,1	129,7	128,6	128,6



indeksitiedotus indexrapport

Tilastoarkisto
Statistikarkivet

ISSN 0355-2381

Tilastokeskus
Statistikcentralen

1980

Tiedustelut - Förfrågningar

Juhani Lauranne
Anna-Liisa Halonen
(90) 58001

Päiväys - Datum

15.9.1980

N:o - Nr

KH 1980:8

KULUTTAJAHINTAINDEKSI ELOKUULTA 1980 - KONSUMENTPRISINDEX FÖR AUGUSTI 1980

1977 = 100	131,1
Elinkustannusindeksit Levnadskostnadsindex	Elokuu Augusti
1951: 10 = 100	660 (659,8)
1938: 8 - 1939: 7 = 100	7 363

Kuluttajahintaindeksin 1977 = 100
prosenttiset muutokset

Konsumentprisindexens 1977 = 100
procentuella förändringar


	Kuukausittain - Månatligen 1980:							Vuosi- jaksona Under ettårs- perioden 1979:8 - 1980:8
	1-2	2-3	3-4	4-5	5-6	6-7	7-8	
0. Ravinto - Föda	1,0	0,8	4,2	1,8	0,2	1,5	0,2	14,4
1. Juomat ja tupakka - Drycker och tobak	0,0	0,0	0,4	0,1	0,1	0,1	0,0	7,7
2. Vaatetus ja jalkineet - Beklädnad och skodon	2,2	1,8	4,3	0,4	-0,1	-1,3	1,1	13,3
3. Asunto - Bostad	0,3	-	-	1,9	-	-	7,2	10,0
4. Lämpö ja valo - Värme och lyse	4,6	2,4	0,3	6,6	0,4	0,3	0,2	25,1
5. Kotitalouskalusto, -tarvikkeet ja -pal- velukset - Hushålls- inventarier, -för- nödenheter och -tjänster	0,6	0,6	1,7	0,3	0,7	0,6	0,4	11,1
6. Terveyden- ja sairau- denhoito - Hälso- och sjukvård	1,5	0,2	0,9	0,1	1,2	0,0	2,9	13,3
7. Liikenne - Samfärdsel	3,4	2,9	1,0	0,9	0,4	1,1	-0,3	13,6
8. Koulutus ja virkistys - Utbildning och rekreation	0,3	0,1	2,8	0,4	0,3	0,3	0,8	7,6
9. Muut tavarat ja palve- lukset - Övriga varor och tjänster	1,8	0,6	0,9	0,3	1,7	0,7	0,1	12,4
Kokonaisindeksi - Totalindex	1,5	1,0	1,9	1,2	0,4	0,6	1,3	12,3

KULUTTAJAHINTAINDEKSI (1977 = 100) - KONSUMENTPRISINDEX (1977 = 100)

	0. Kokonais- indeksi Total- index	0. Ravinto Föda	1. Juomat ja tupakka Drycker och tobak	2. Vaatetus ja jalki- neet Bekläd- nad och skodon	3. Asunto Bostad	4. Lämpö ja Valo Värme och lyse	5. Kotita- louska- lusto ym. Hushälls- inventä- rier mm.	6. Terveys- ja sairau- denhoito Hälso- och sjukvård	7. Liikenne Samfärd- sel	8. Koulutus ja vir- kistys Utbildning och rekreation	9. Muut tava- rat ja pal- velukset Övriga varor och tjänster
Paino - Vikt o/oo	1000	216	71	72	163	35	61	19	178	90	95
1977	100,0	100,0	100,0	100,0	100,0	100,0	100,0	100,0	100,0	100,0	100,0
1978	107,8	104,4	114,6	105,8	106,3	106,4	105,2	112,4	111,1	108,2	109,2
1979	115,9	108,8	129,4	116,3	113,1	114,4	114,4	124,1	120,2	115,5	118,4
1979											
I	111,3	104,6	129,0	109,6	107,4	107,3	109,4	122,6	114,4	112,6	114,8
II	112,6	106,6	129,4	110,4	111,4	107,2	109,8	122,8	114,6	112,9	115,4
III	113,4	107,5	129,4	111,7	111,4	109,0	110,2	122,8	116,4	112,8	115,9
IV	114,4	107,8	129,4	115,5	111,4	108,9	112,6	123,4	118,1	115,1	116,8
V	114,8	107,9	129,4	116,0	113,0	108,9	112,9	123,4	117,8	115,5	117,4
VI	115,6	108,1	129,4	116,0	113,0	114,3	113,5	123,4	120,4	115,7	117,9
VII	116,2	109,1	129,5	114,6	113,0	114,9	114,9	123,8	122,1	115,8	118,3
VIII	116,7	109,0	129,5	116,1	115,1	115,1	115,5	123,9	122,0	116,2	118,7
IX	117,7	109,8	129,5	118,4	115,1	120,5	116,3	124,9	123,4	116,8	119,4
X	118,4	111,2	129,5	120,8	115,1	121,0	118,9	124,7	123,2	117,0	120,6
XI	119,3	112,3	129,4	122,8	115,6	121,4	119,4	126,9	123,3	117,8	123,0
XII	119,9	112,1	129,6	123,0	115,6	124,1	119,7	126,9	126,0	118,0	123,4
1980											
I	121,3	113,3	138,6	121,1	115,6	124,7	122,2	131,1	126,3	118,8	125,6
II	123,1	114,4	138,6	123,8	116,0	130,5	122,9	133,2	130,6	119,2	127,8
III	124,3	115,4	138,6	126,0	116,0	133,6	123,6	133,4	134,3	119,3	128,6
IV	126,7	120,3	139,2	131,4	116,0	133,9	125,8	134,7	135,7	122,7	129,8
V	128,1	122,4	139,3	131,9	118,1	142,7	126,1	134,8	136,9	123,3	130,1
VI	128,6	122,6	139,4	131,8	118,1	143,3	127,0	136,3	137,4	123,6	132,3
VII	129,4	124,4	139,4	130,1	118,1	143,8	127,7	136,4	138,9	124,0	133,3
VIII	131,1	124,8	139,4	131,6	126,6	144,0	128,3	140,3	138,6	125,0	133,4

KULUTTAJAHINTAINDEKSI (1977 = 100) - KONSUMENTPRISINDEX (1977 = 100)

	Kokonais- indeksi Total- index	VÄESTÖRYHMITTÄISET INDEKSIT - INDEXAR FÖR BEFOLKNINGSGRUPPER						ALUEITTAISET INDEKSIT - REGIONALA INDEXAR			
		1. Maata- lous- yrittä- jät Lant- bruks- före- tagare	2. Kaikki palkan- saajat Alla lönta- gare	2a. Johtajat ja ylemm. toimihen- löt Direktö- rer och högre tjänste- män	2b. Muut toi- mihenki- löt Övriga tjänstemän	2c. Työnteki- jät Arbetare	3. Eläke- läiset Pensio- närer	1. Helsinki Helsing- fors	2. Muu Etelä- Suomi Södra Finland utan Helsing- fors	3. Väli- Suomi Mel- lersta Finland	4. Pohjois- Suomi Norra Finland
1977	100,0	100,0	100,0	100,0	100,0	100,0	100,0	100,0	100,0	100,0	100,0
1978	107,8	107,0	108,1	108,3	107,9	108,0	106,7	108,3	108,0	107,3	107,4
1979	115,9	114,1	116,3	116,8	116,2	116,2	113,7	117,5	116,1	115,0	115,2
1979											
I	111,3	109,7	111,8	112,1	111,5	111,8	109,3	112,8	111,4	110,6	110,6
II	112,6	111,0	113,0	113,4	112,9	113,0	110,9	114,7	112,8	111,7	112,0
III	113,4	111,7	113,3	114,2	113,6	113,7	111,4	115,1	113,5	112,4	112,8
IV	114,4	112,5	114,9	115,4	114,9	114,7	112,2	116,3	114,6	113,5	113,6
V	114,8	112,8	115,3	115,8	115,2	115,1	112,6	116,7	115,0	113,8	114,1
VI	115,6	113,8	116,1	116,6	116,0	115,9	113,2	117,2	115,9	114,7	115,0
VII	116,2	114,3	116,6	117,1	116,5	116,4	113,9	117,8	116,4	115,2	115,5
VIII	116,7	114,8	117,2	117,7	117,1	117,0	114,6	118,5	116,9	115,8	116,0
IX	117,7	115,9	118,2	118,7	118,0	118,0	115,4	119,2	118,0	116,8	117,0
X	118,4	116,6	118,9	119,3	118,8	118,8	116,1	120,0	118,7	117,5	117,7
XI	119,3	117,5	119,7	120,2	119,6	119,6	117,0	121,0	119,5	118,3	118,6
XII	119,9	118,3	120,4	120,8	120,2	120,3	117,4	121,2	120,1	119,2	119,3
1980											
I	121,3	119,6	121,8	122,1	121,5	121,7	118,7	122,9	121,5	120,4	120,4
II	123,1	121,4	123,6	124,0	123,3	123,6	120,0	124,3	123,4	122,2	122,1
III	124,3	122,9	124,9	125,3	124,5	124,9	121,1	125,4	124,7	123,4	123,4
IV	126,7	125,4	127,2	127,4	126,9	127,2	123,4	127,6	127,0	125,9	125,6
V	128,1	127,2	128,6	128,8	128,2	128,6	125,2	128,7	128,5	127,4	127,3
VI	128,6	127,7	129,0	129,3	128,7	129,1	125,7	129,2	129,0	127,9	127,7
VII	129,4	128,5	129,7	130,0	129,4	129,8	126,6	130,1	129,7	128,6	128,6
VIII	131,1	130,0	131,4	131,6	131,2	131,4	128,9	131,7	131,5	130,3	130,0



indeksitiedotus indexrapport

Tilastoarkisto
Statistikarkivet

ISSN 0355-2381

Tilastokeskus
Statistikcentralen

1980

Tiedustelut - Förfrågningar

Juhani Lauranne
Anna-Liisa Halonen
(90) 58001

Päiväys - Datum

15.10.1980

N:o - Nr

KH 1980:9

KULUTTAJAHINTAINDEKSI SYYSKUULTA 1980 - KONSUMENTPRISINDEX FÖR SEPTEMBER 1980

1977 = 100

132,9

Elinkustannusindeksit
Levnadskostnadsindex

Syyskuu
September

1951: 10 = 100

669 (669,2)

1938: 8 - 1939: 7 = 100

7 467

Kuluttajahintaindeksin 1977 = 100
prosenttiset muutokset

Konsumentprisindexens 1977 = 100
procentuella förändringar

	Kuukausittain - Månatligen 1980:								Vuosi- jaksona Under ettårs- perioden 1979: 9- 1980: 9
	2-3	3-4	4-5	5-6	6-7	7-8	8-9		
0. Ravinto - Föda	0,8	4,2	1,8	0,2	1,5	0,2	2,4	16,4	
1. Juomat ja tupakka Drycker och tobak	0,0	0,4	0,1	0,1	0,1	0,0	-	7,7	
2. Vaatetus ja jalkineet - Beklädnad och skodon	1,8	4,3	0,4	-0,1	-1,3	1,1	2,8	14,3	
3. Asunto - Bostad	-	-	1,9	-	-	7,2	3,2	13,5	
4. Lämpö ja valo - Värme och lyse	2,4	0,3	6,6	0,4	0,3	0,2	0,7	20,3	
5. Kotitalouskalusto, -tarvikkeet ja -pal- velukset - Hushålls- inventarier, -för- nödenheter och -tjänster	0,6	1,7	0,3	0,7	0,6	0,4	1,1	11,5	
6. Terveysten- ja sairau- denhoito - Hälso- och sjukvård	0,2	0,9	0,1	1,2	0,0	2,9	0,7	13,1	
7. Liikenne - Samfärdsel	2,9	1,0	0,9	0,4	1,1	-0,3	0,1	12,4	
8. Koulutus ja virkistys - Utbildning och rekreation	0,1	2,8	0,4	0,3	0,3	0,8	0,4	7,4	
9. Muut tavarat ja palve- lukset - Övriga varor och tjänster	0,6	0,9	0,3	1,7	0,7	0,1	0,6	12,3	
Kokonaisindeksi - Total- index	1,0	1,9	1,2	0,4	0,6	1,3	1,4	12,9	

Julkaistaessa tässä tiedotteessa annettuja tietoja
pyydetään lähteenä mainitsemaan Tilastokeskus.
JAKAJA: Valtion painatuskeskus, PL 516 00101 Helsinki 10
Puhelin 90-539 011/tilaukset
Käteismyynti, Annankatu 44.

Var god ange Statistikcentralen som källa vid återgivande
av uppgifter ur denna rapport.
DISTRIBUTÖR: Statens tryckericentral, PB 516 00101 Helsingfors 10
Telefon 90-539 011/beställningar
Kontantförsäljning, Annegatan 44.


1280013881-12/3513

KULUTTAJAHINTAINDEKSI (1977 = 100) - KONSUMENTPRISINDEX (1977 = 100)

		0.	1.	2.	3.	4.	5.	6.	7.	8.	9.
	Kokonais- indeksi Total- index	Ravinto Föda	Juomat ja tupakka Drycker och tobak	Vaatetus ja jalki- neet Bekläd- nad och skodon	Asunto Bostad	Lämpö ja Valo Värme och lyse	Kotita- louska- lusto ym. Hushålls- inventar- ier mm.	Terveyden- ja sairau- denhoito Hälso- och sjukvård	Liikenne Samfärd- sel	Koulutus ja vir- kistys Utbildning och rekreation	Muut tava- rat ja pal- velukset Övriga varor och tjänster
Paino - Vikt o/oo	1000	216	71	72	163	35	61	19	178	90	95
1977	100,0	100,0	100,0	100,0	100,0	100,0	100,0	100,0	100,0	100,0	100,0
1978	107,8	104,4	114,6	105,8	106,3	106,4	105,2	112,4	111,1	108,2	109,2
1979	115,9	108,8	129,4	116,3	113,1	114,4	114,4	124,1	120,2	115,5	118,4
<u>1979</u>											
I	111,3	104,6	129,0	109,6	107,4	107,3	109,4	122,6	114,4	112,6	114,8
II	112,6	106,6	129,4	110,4	111,4	107,2	109,8	122,8	114,6	112,9	115,4
III	113,4	107,5	129,4	111,7	111,4	109,0	110,2	122,8	116,4	112,8	115,9
IV	114,4	107,8	129,4	115,5	111,4	108,9	112,6	123,4	118,1	115,1	116,8
V	114,8	107,9	129,4	116,0	113,0	108,9	112,9	123,4	117,8	115,5	117,4
VI	115,6	108,1	129,4	116,0	113,0	114,3	113,5	123,4	120,4	115,7	117,9
VII	116,2	109,1	129,5	114,6	113,0	114,9	114,9	123,8	122,1	115,8	118,3
VIII	116,7	109,0	129,5	116,1	115,1	115,1	115,5	123,9	122,0	116,2	118,7
IX	117,7	109,8	129,5	118,4	115,1	120,5	116,3	124,9	123,4	116,8	119,4
X	118,4	111,2	129,5	120,8	115,1	121,0	118,9	124,7	123,2	117,0	120,6
XI	119,3	112,3	129,4	122,8	115,6	121,4	119,4	126,9	123,3	117,8	123,0
XII	119,9	112,1	129,6	123,0	115,6	124,1	119,7	126,9	126,0	118,0	123,4
<u>1980</u>											
I	121,3	113,3	138,6	121,1	115,6	124,7	122,2	131,1	126,3	118,8	125,6
II	123,1	114,4	138,6	123,8	116,0	130,5	122,9	133,2	130,6	119,2	127,8
III	124,3	115,4	138,6	126,0	116,0	133,6	123,6	133,4	134,3	119,3	128,6
IV	126,7	120,3	139,2	131,4	116,0	133,9	125,8	134,7	135,7	122,7	129,8
V	128,1	122,4	139,3	131,9	118,1	142,7	126,1	134,8	136,9	123,3	130,1
VI	128,6	122,6	139,4	131,8	118,1	143,3	127,0	136,3	137,4	123,6	132,3
VII	129,4	124,4	139,4	130,1	118,1	143,8	127,7	136,4	138,9	124,0	133,3
VIII	131,1	124,8	139,4	131,6	126,6	144,0	128,3	140,3	138,6	125,0	133,4
IX	132,9	127,8	139,4	135,3	130,6	145,0	129,7	141,3	138,7	125,4	134,2

KULUTTAJAHINTAINDEKSI (1977 = 100) - KONSUMENTPRISINDEX (1977 = 100)

		VÄESTÖRYHMITÄISET INDEKSIT - INDEXAR FÖR BEFOLKNINGSGRUPPER						ALUEITTAISET INDEKSIT - REGIONALA INDEXAR			
	Kokonais- indeksi Total- index	1.	2.	2a.	2b.	2c.	3.	1.	2.	3.	4.
		Maata- lous- yrittä- jät Lant- bruks- före- tagare	Kaikki palkan- saajat Alla lönta- gare	Johtajat ja ylemm. toimihen- kilöt Direktö- rer och högste tjänste- män	Muut toi- mihenki- löt Övriga tjänstemän	Työnteki- jät Arbetare	Eläke- läiset Pensio- närer	Helsinki Helsing- fors	Muu Etelä- Suomi Södra Finland utan Helsing- fors	Väli- Suomi Mel- lersta Finland	Pohjois- Suomi Norra Finland
1977	100,0	100,0	100,0	100,0	100,0	100,0	100,0	100,0	100,0	100,0	100,0
1978	107,8	107,0	108,1	108,3	107,9	108,0	106,7	108,3	108,0	107,3	107,4
1979	115,9	114,1	116,3	116,8	116,2	116,2	113,7	117,5	116,1	115,0	115,2
<u>1979</u>											
I	111,3	109,7	111,8	112,1	111,5	111,8	109,3	112,8	111,4	110,6	110,6
II	112,6	111,0	113,0	113,4	112,9	113,0	110,9	114,7	112,8	111,7	112,0
III	113,4	111,7	113,3	114,2	113,6	113,7	111,4	115,1	113,5	112,4	112,8
IV	114,4	112,5	114,9	115,4	114,9	114,7	112,2	116,3	114,6	113,5	113,6
V	114,8	112,8	115,3	115,8	115,2	115,1	112,6	116,7	115,0	113,8	114,1
VI	115,6	113,8	116,1	116,6	116,0	115,9	113,2	117,2	115,9	114,7	115,0
VII	116,2	114,3	116,6	117,1	116,5	116,4	113,9	117,8	116,4	115,2	115,5
VIII	116,7	114,8	117,2	117,7	117,1	117,0	114,6	118,5	116,9	115,8	116,0
IX	117,7	115,9	118,2	118,7	118,0	118,0	115,4	119,2	118,0	116,8	117,0
X	118,4	116,6	118,9	119,3	118,8	118,8	116,1	120,0	118,7	117,5	117,7
XI	119,3	117,5	119,7	120,2	119,6	119,6	117,0	121,0	119,5	118,3	118,6
XII	119,9	118,3	120,4	120,8	120,2	120,3	117,4	121,2	120,1	119,2	119,3
<u>1980</u>											
I	121,3	119,6	121,8	122,1	121,5	121,7	118,7	122,9	121,5	120,4	120,4
II	123,1	121,4	123,6	124,0	123,3	123,6	120,0	124,3	123,4	122,2	122,1
III	124,3	122,9	124,9	125,3	124,5	124,9	121,1	125,4	124,7	123,4	123,4
IV	126,7	125,4	127,2	127,4	126,9	127,2	123,4	127,6	127,0	125,9	125,6
V	128,1	127,2	128,6	128,8	128,2	128,6	125,2	128,7	128,5	127,4	127,3
VI	128,6	127,7	129,0	129,3	128,7	129,1	125,7	129,2	129,0	127,9	127,7
VII	129,4	128,5	129,7	130,0	129,4	129,8	126,6	130,1	129,7	128,6	128,6
VIII	131,1	130,0	131,4	131,6	131,2	131,4	128,9	131,7	131,5	130,3	130,0
IX	132,9	132,2	133,2	133,4	133,0	133,2	131,2	133,4	133,3	132,3	132,1



indeksitiedotus indexrapport

Tilastokarkisto
Statistikarkivet

ISSN 0355-2381

Tilastokeskus
Statistikcentralen

1980

Tiedustelut - Förfrågningar

Päiväys - Datum

N:o - Nr

Juhani Lauranne
Anna-Liisa Halonen
(90) 58001

17.11.1980

KH 1980:10

KULUTTAJAHINTAINDEKSI LOKAKUULTA 1980 - KONSUMENTPRISINDEX FÖR OKTOBER 1980

1977 = 100

134,2

Elinkustannusindeksit
Levnadskostnadsindex

Lokakuu
Oktober

1951: 10 = 100

676 (675,7)

1938: 8 - 1939: 7 = 100

7 540

Kuluttajahintaindeksin 1977 = 100
prosenttiset muutokset

Konsumentprisindexens 1977 = 100
procentuella förändringar

	Kuukausittain - Månatligen 1980:								Vuosi- jaksona Under ettårs- perioden 1979:10- 1980:10
	3-4	4-5	5-6	6-7	7-8	8-9	9-10		
0. Ravinto - Föda	4,2	1,8	0,2	1,5	0,2	2,4	2,1	17,3	
1. Juomat ja tupakka Drycker och tobak	0,4	0,1	0,1	0,1	0,0	-	0,0	7,7	
2. Vaatetus ja jalkineet - Beklädnad och skodon	4,3	0,4	-0,1	-1,3	1,1	2,8	2,5	14,8	
3. Asunto - Bostad	-	1,9	-	-	7,2	3,2	-	13,5	
4. Lämpö ja valo - Värme och lyse	0,3	6,6	0,4	0,3	0,2	0,7	3,1	23,7	
5. Kotitalouskalusto, -tarvikkeet ja -pal- velukset - Hushålls- inventarier, -för- nödenheter och -tjänster	1,7	0,3	0,7	0,6	0,4	1,1	1,4	10,6	
6. Terveysten- ja sairau- denhoito - Hälso- och sjukvård	0,9	0,1	1,2	0,0	2,9	0,7	0,9	14,4	
7. Liikenne - Samfärdsel	1,0	0,9	0,4	1,1	-0,3	0,1	0,0	12,6	
8. Koulutus ja virkistys - Utbildning och rekreation	2,8	0,4	0,3	0,3	0,8	0,4	0,1	7,3	
9. Muut tavarat ja palve- lukset - Övriga varor och tjänster	0,9	0,3	1,7	0,7	0,1	0,6	1,2	12,6	
Kokonaisindeksi - Total- index	1,9	1,2	0,4	0,6	1,3	1,4	1,0	13,3	

Julkaistaessa tässä tiedotteessa annettuja tietoja
pyydetään lähteenä mainitsemaan Tilastokeskus.
JAKAJA: Valtion painatuskeskus, PL 516 00101 Helsinki 10
Puhelin 90-539 011/tilaukset
Käteismyynti, Annankatu 44.

Var god ange Statistikcentralen som källa vid återgivande
av uppgifter ur denna rapport.
DISTRIBUTÖR: Statens tryckericentral, PB 516 00101 Helsingfors 10
Telefon 90-539 011/beställningar
Kontantförsäljning, Annegatan 44.


128002457H-12/3513

KULUTTAJAHINTAINDEKSI (1977 = 100) - KONSUMENTPRISINDEX (1977 = 100)

	Kokonais- indeksi Total- index	0. Ravinto Föda	1. Juomat ja tupakka Drycker och tobak	2. Vaatetus ja jalki- neet Bekläd- nad och skodon	3. Asunto Bostad	4. Lämpö ja Valo Värme och lyse	5. Kotita- louska- lusto ym. Hushålls- inventarier mm.	6. Terveysten- ja sairau- denhoito Hälso- och sjukvård	7. Liikenne Samfärd- sel	8. Koulutus ja vir- kistys Utbildning och rekreation	9. Muut tava- rat ja pal- velukset övriga varor och tjänster
Paino - Vikt o/oo	1000	216	71	72	163	35	61	19	178	90	95
1977	100,0	100,0	100,0	100,0	100,0	100,0	100,0	100,0	100,0	100,0	100,0
1978	107,8	104,4	114,6	105,8	106,3	106,4	105,2	112,4	111,1	108,2	109,2
1979	115,9	108,8	129,4	116,3	113,1	114,4	114,4	124,1	120,2	115,5	118,4
<u>1979</u>											
I	111,3	104,6	129,0	109,6	107,4	107,3	109,4	122,6	114,4	112,6	114,8
II	112,6	106,6	129,4	110,4	111,4	107,2	109,8	122,8	114,6	112,9	115,4
III	113,4	107,5	129,4	111,7	111,4	109,0	110,2	122,8	116,4	112,8	115,9
IV	114,4	107,8	129,4	115,5	111,4	108,9	112,6	123,4	118,1	115,1	116,8
V	114,8	107,9	129,4	116,0	113,0	108,9	112,9	123,4	117,8	115,5	117,4
VI	115,6	108,1	129,4	116,0	113,0	114,3	113,5	123,4	120,4	115,7	117,9
VII	116,2	109,1	129,5	114,6	113,0	114,9	114,9	123,8	122,1	115,8	118,3
VIII	116,7	109,0	129,5	116,1	115,1	115,1	115,5	123,9	122,0	116,2	118,7
IX	117,7	109,8	129,5	118,4	115,1	120,5	116,3	124,9	123,4	116,8	119,4
X	118,4	111,2	129,5	120,8	115,1	121,0	118,9	124,7	123,2	117,0	120,6
XI	119,3	112,3	129,4	122,8	115,6	121,4	119,4	126,9	123,3	117,8	123,0
XII	119,9	112,1	129,6	123,0	115,6	124,1	119,7	126,9	126,0	118,0	123,4
<u>1980</u>											
I	121,3	113,3	138,6	121,1	115,6	124,7	122,2	131,1	126,3	118,8	125,6
II	123,1	114,4	138,6	123,8	116,0	130,5	122,9	133,2	130,6	119,2	127,8
III	124,3	115,4	138,6	126,0	116,0	133,6	123,6	133,4	134,3	119,3	128,6
IV	126,7	120,3	139,2	131,4	116,0	133,9	125,8	134,7	135,7	122,7	129,8
V	128,1	122,4	139,3	131,9	118,1	142,7	126,1	134,8	136,9	123,3	130,1
VI	128,6	122,6	139,4	131,8	118,1	143,3	127,0	136,3	137,4	123,6	132,3
VII	129,4	124,4	139,4	130,1	118,1	143,8	127,7	136,4	138,9	124,0	133,3
VIII	131,1	124,8	139,4	131,6	126,6	144,0	128,3	140,3	138,6	125,0	133,4
IX	132,9	127,8	139,4	135,3	130,6	145,0	129,7	141,3	138,7	125,4	134,2
X	134,2	130,4	139,4	138,7	130,6	149,6	131,4	142,6	138,7	125,5	135,8

KULUTTAJAHINTAINDEKSI (1977 = 100) - KONSUMENTPRISINDEX (1977 = 100)

	Kokonais- indeksi Total- index	VÄESTÖRYHMITTÄISET INDEKSIT - INDEXAR FÖR BEFOLKNINGSGRUPPER						ALUEITTAISET INDEKSIT - REGIONALA INDEXAR			
		1. Maata- lous- yrittä- jät Lant- bruks- före- tagare	2. Kaikki palkan- saajat Alla lönta- gare	2a. Johtajat ja ylemm. toimihen- kilöt Direktö- rer och högre tjänste- män	2b. Muut toi- mihenki- löt Övriga tjänstemän	2c. Työnteki- jät Arbetare	3. Eläke- läiset Pensio- närer	1. Helsinki Helsing- fors	2. Mu Etelä- Suomi Södra Finland utan Helsing- fors	3. Väli- Suomi Mel- lersta Finland	4. Pohjois- Suomi Norra Finland
1977	100,0	100,0	100,0	100,0	100,0	100,0	100,0	100,0	100,0	100,0	100,0
1978	107,8	107,0	108,1	108,3	107,9	108,0	106,7	108,3	108,0	107,3	107,4
1979	115,9	114,1	116,3	116,8	116,2	116,2	113,7	117,5	116,1	115,0	115,2
<u>1979</u>											
I	111,3	109,7	111,8	112,1	111,5	111,8	109,3	112,8	111,4	110,6	110,6
II	112,6	111,0	113,0	113,4	112,9	113,0	110,9	114,7	112,8	111,7	112,0
III	113,4	111,7	113,3	114,2	113,6	113,7	111,4	115,1	113,5	112,4	112,8
IV	114,4	112,5	114,9	115,4	114,9	114,7	112,2	116,3	114,6	113,5	113,6
V	114,8	112,8	115,3	115,8	115,2	115,1	112,6	116,7	115,0	113,8	114,1
VI	115,6	113,8	116,1	116,6	116,0	115,9	113,2	117,2	115,9	114,7	115,0
VII	116,2	114,3	116,6	117,1	116,5	116,4	113,9	117,8	116,4	115,2	115,5
VIII	116,7	114,8	117,2	117,7	117,1	117,0	114,6	118,5	116,9	115,8	116,0
IX	117,7	115,9	118,2	118,7	118,0	118,0	115,4	119,2	118,0	116,8	117,0
X	118,4	116,6	118,9	119,3	118,8	118,8	116,1	120,0	118,7	117,5	117,7
XI	119,3	117,5	119,7	120,2	119,6	119,6	117,0	121,0	119,5	118,3	118,6
XII	119,9	118,3	120,4	120,8	120,2	120,3	117,4	121,2	120,1	119,2	119,3
<u>1980</u>											
I	121,3	119,6	121,8	122,1	121,5	121,7	118,7	122,9	121,5	120,4	120,4
II	123,1	121,4	123,6	124,0	123,3	123,6	120,0	124,3	123,4	122,2	122,1
III	124,3	122,9	124,9	125,3	124,5	124,9	121,1	125,4	124,7	123,4	123,4
IV	126,7	125,4	127,2	127,4	126,9	127,2	123,4	127,6	127,0	125,9	125,6
V	128,1	127,2	128,6	128,8	128,2	128,6	125,2	128,7	128,5	127,4	127,3
VI	128,6	127,7	129,0	129,3	128,7	129,1	125,7	129,2	129,0	127,9	127,7
VII	129,4	128,5	129,7	130,0	129,4	129,8	126,6	130,1	129,7	128,6	128,6
VIII	131,1	130,0	131,4	131,6	131,2	131,4	128,9	131,7	131,5	130,3	130,0
IX	132,9	132,2	133,2	133,4	133,0	133,2	131,2	133,4	133,3	132,3	132,1
X	134,2	133,6	134,4	134,6	134,3	134,4	132,5	134,4	134,7	133,4	133,4



indeksitiedotus indexrapport

Tilastoarkisto
Statistikarkivet

ISSN 0355-2381

**Tilastokeskus
Statistikcentralen**

1980

Tiedustelut - Förfrågningar
Juhani Lauranne
Anna-Liisa Halonen
(90) 58001

Päiväys - Datum
15.12.1980

N:o - Nr
KH 1980:11

KULUTTAJAHINTAINDEKSI MARRASKULLTA 1980 - KONSUMENTPRISINDEX FÖR NOVEMBER 1980

1977 = 100	135,4
Elinkustannusindeksit	Marraskuu
Levnadskostnadsindex	November
1951: 10 = 100	682 (681,5)
1938: 8 - 1939: 7 = 100	7 605

Kuluttajahintaindeksin 1977 = 100
prosenttiset muutokset

Konsumentprisindexens 1977 = 100
procentuella förändringar

	Kuukausittain - Månatligen 1980:								Vuosi- jaksona Under ettårs- perioden 1979:11 - 1980:11
	4-5	5-6	6-7	7-8	8-9	9-10	10-11		
0. Ravinto - Föda	1,8	0,2	1,5	0,2	2,4	2,1	-0,6	15,5	
1. Juomat ja tupakka - Drycker och tobak	0,1	0,1	0,1	0,0	-	0,0	7,4	15,8	
2. Vaatetus ja jalkineet - Beklädnad och skodon	0,4	-0,1	-1,3	1,1	2,8	2,5	1,3	14,4	
3. Asunto - Bostad	1,9	-	-	7,2	3,2	-	-	12,9	
4. Lämpö ja valo - Värme och lyse	6,6	0,4	0,3	0,2	0,7	3,1	0,1	23,3	
5. Kotitalouskalusto, -tarvikkeet ja -pal- velukset - Hushålls- inventarier, -för- nödenheter och -tjänster	0,3	0,7	0,6	0,4	1,1	1,4	0,2	10,4	
6. Terveysten ja sairau- denhoito - Hälso- och sjukvård	0,1	1,2	0,0	2,9	0,7	0,9	0,0	12,4	
7. Liikenne - Samfärdsel	0,9	0,4	1,1	-0,3	0,1	0,0	0,2	12,7	
8. Koulutus ja virkistys - Utbildning och rekreation	0,4	0,3	0,3	0,8	0,4	0,1	0,9	7,5	
9. Muut tavarat ja palveluk- set - Övriga varor och tjänster	0,3	1,7	0,7	0,1	0,6	1,2	2,5	13,2	
Kokonaisindeksi - Total- index	1,2	0,4	0,6	1,3	1,4	1,0	0,9	13,5	

Julkaistaessa tässä tiedotteessa annettuja tietoja
pyydetään lähteenä mainitsemaan Tilastokeskus.
JAKAJA: Valtion painatuskeskus, PL 516 00101 Helsinki 10
Puhelin 90-539 011/tilaukset
Käteismyynti, Annankatu 44.

Var god ange Statistikcentralen som källa vid återgivande
av uppgifter ur denna rapport.
DISTRIBUTÖR: Statens tryckericentral, PB 516 00101 Helsingfors 10
Telefon 90-539 011/beställningar
Kontantförsäljning, Annegatan 44.


128002457H-12/3513

KULUTTAJAHINTAINDEKSI (1977 = 100) - KONSUMENTPRISINDEX (1977 = 100)

	0. Kokonais- indeksi Total- index	1. Ravinto Föda	2. Juomat ja tupakka Drycker och tobak	3. Vaateetus ja jalki- neet Bekläd- nad och skodon	4. Asunto- Bestad	5. Lämpö ja Valo Värme och lyse	6. Kotita- louska- lusto ym. Hushålls- inventarier mm.	7. Terveys- ja sairau- denhoito Hälso- och sjukvård	8. Liikenne Samfärds- sel	9. Koulutus ja vir- kistys Utbildning och rekreation	10. Muut tava- rat ja pal- velukset Övriga varor och tjänster
Paino - Vikt o/oo	1000	216	71	72	163	35	61	19	178	90	95
1977	100,0	100,0	100,0	100,0	100,0	100,0	100,0	100,0	100,0	100,0	100,0
1978	107,8	104,4	114,6	105,8	106,3	106,4	105,2	112,4	111,1	108,2	109,2
1979	115,9	108,8	129,4	116,3	113,1	114,4	114,4	124,1	120,2	115,5	118,4
1979											
I	111,3	104,6	129,0	109,6	107,4	107,3	109,4	122,6	114,4	112,6	114,8
II	112,6	106,6	129,4	110,4	111,4	107,2	109,8	122,8	114,6	112,9	115,4
III	113,4	107,5	129,4	111,7	111,4	109,0	110,2	122,8	116,4	112,8	115,9
IV	114,4	107,8	129,4	115,5	111,4	108,9	112,6	123,4	118,1	115,1	116,8
V	114,8	107,9	129,4	116,0	113,0	108,9	112,9	123,4	117,8	115,5	117,4
VI	115,6	108,1	129,4	116,0	113,0	114,3	113,5	123,4	120,4	115,7	117,9
VII	116,2	109,1	129,5	114,6	113,0	114,9	114,9	123,8	122,1	115,8	118,3
VIII	116,7	109,0	129,5	116,1	115,1	115,1	115,5	123,9	122,0	116,2	118,7
IX	117,7	109,8	129,5	118,4	115,1	120,5	116,3	124,9	123,4	116,8	119,4
X	118,4	111,2	129,5	120,8	115,1	121,0	118,9	124,7	123,2	117,0	120,6
XI	119,3	112,3	129,4	122,8	115,6	121,4	119,4	126,9	123,3	117,8	123,0
XII	119,9	112,1	129,6	123,0	115,6	124,1	119,7	126,9	126,0	118,0	123,4
1980											
I	121,3	113,3	138,6	121,1	115,6	124,7	122,2	131,1	126,3	118,8	125,6
II	123,1	114,4	138,6	123,8	116,0	130,5	122,9	133,2	130,6	119,2	127,8
III	124,3	115,4	138,6	126,0	116,0	133,6	123,6	133,4	134,3	119,3	128,6
IV	126,7	120,3	139,2	131,4	116,0	133,9	125,8	134,7	135,7	122,7	129,8
V	128,1	122,4	139,3	131,9	118,1	142,7	126,1	134,8	136,9	123,3	130,1
VI	128,6	122,6	139,4	131,8	118,1	143,3	127,0	136,3	137,4	123,6	132,3
VII	129,4	124,4	139,4	130,1	118,1	143,8	127,7	136,4	138,9	124,0	133,3
VIII	131,1	124,8	139,4	131,6	126,6	144,0	128,3	140,3	138,6	125,0	133,4
IX	132,9	127,8	139,4	135,3	130,6	145,0	129,7	141,3	138,7	125,4	134,2
X	134,2	130,4	139,4	138,7	130,6	149,6	131,4	142,6	138,7	125,5	135,8
XI	135,4	129,7	149,8	140,5	130,6	149,7	131,8	142,6	139,0	126,6	139,2

KULUTTAJAHINTAINDEKSI (1977 = 100) - KONSUMENTPRISINDEX (1977 = 100)

VÄESTÖRYHMITTÄISET INDEKSI - INDEXAR FÖR BEFOLKNINGSGRUPPER								ALUEITTAISET INDEKSI - REGIONALA INDEXAR			
	1.	2.	3.	4.	5.	6.	7.	1.	2.	3.	4.
Kokonais- indeksi Total- index	Maatalous- yritykset Lant- bruks- före- tagare	Kaikki palkan- saajat Alla lönta- gare	Johtajat ja yleis- toimihen- kilöt Direktö- rer och högre tjänste- män	Muut toi- mihenkilöt Övriga tjänstemän	Työnteki- jät Arbetare	Eläke- läiset Pensio- närer		Helsinki Helsing- fors	Muu Etelä- Suomi Södra Finland utan Helsing- fors	Väli- Suomi Mel- lersta Finland	Pohjois- Suomi Norra Finland
1977	100,0	100,0	100,0	100,0	100,0	100,0	100,0	100,0	100,0	100,0	100,0
1978	107,8	107,0	108,1	108,3	107,9	108,0	106,7	108,3	108,0	107,3	107,4
1979	115,9	114,1	116,3	116,8	116,2	116,2	113,7	117,5	116,1	115,0	115,2
1979											
I	111,3	109,7	111,8	112,1	111,5	111,8	109,3	112,8	111,4	110,6	110,6
II	112,6	111,0	113,0	113,4	112,9	113,0	110,9	114,7	112,8	111,7	112,0
III	113,4	111,7	113,3	114,2	113,6	113,7	111,4	115,1	113,5	112,4	112,8
IV	114,4	112,5	114,9	115,4	114,9	114,7	112,2	116,3	114,6	113,5	113,6
V	114,8	112,8	115,3	115,8	115,2	115,1	112,6	116,7	115,0	113,8	114,1
VI	115,6	113,8	116,1	116,6	116,0	115,9	113,2	117,2	115,9	114,7	115,0
VII	116,2	114,3	116,6	117,1	116,5	116,4	113,9	117,8	116,4	115,2	115,5
VIII	116,7	114,8	117,2	117,7	117,1	117,0	114,6	118,5	116,9	115,8	116,0
IX	117,7	115,9	118,2	118,7	118,0	118,0	115,4	119,2	118,0	116,8	117,0
X	118,4	116,6	118,9	119,3	118,8	118,8	116,1	120,0	118,7	117,5	117,7
XI	119,3	117,5	119,7	120,2	119,6	119,6	117,0	121,0	119,5	118,3	118,6
XII	119,9	118,3	120,4	120,8	120,2	120,3	117,4	121,2	120,1	119,2	119,3
1980											
I	121,3	119,6	121,8	122,1	121,5	121,7	118,7	122,9	121,5	120,4	120,4
II	123,1	121,4	123,6	124,0	123,3	123,6	120,0	124,3	123,4	122,2	122,1
III	124,3	122,9	124,9	125,3	124,5	124,9	121,1	125,4	124,7	123,4	123,4
IV	126,7	125,4	127,2	127,4	126,9	127,2	123,4	127,6	127,0	125,9	125,6
V	128,1	127,2	128,6	128,8	128,2	128,6	125,2	128,7	128,5	127,4	127,3
VI	128,6	127,7	129,0	129,3	128,7	129,1	125,7	129,2	129,0	127,9	127,7
VII	129,4	128,5	129,7	130,0	129,4	129,8	126,6	130,1	129,7	128,6	128,6
VIII	131,1	130,0	131,4	131,6	131,2	131,4	128,9	131,7	131,5	130,3	130,0
IX	132,9	132,2	133,2	133,4	133,0	133,2	131,2	133,4	133,3	132,3	132,1
X	134,2	133,6	134,4	134,6	134,3	134,4	132,5	134,4	134,7	133,4	133,4
XI	135,4	134,3	135,8	136,2	135,6	135,7	133,2	135,9	135,8	134,5	134,4



indeksitiedotus indexrapport

Tilastoarkisto
Statistikarkivet

ISSN 0355-2381

Tilastokeskus
Statistikcentralen

1980

Tiedustelut - Förfrågningar

Päiväys - Datum

N:o - Nr

Juhani Lauranne
Anna-Liisa Halonen
(90) 58001

15.1.1981

KH 1980:12

KULUTTAJAHINTAINDEKSI JOULUKUULTA 1980 - KONSUMENTPRISINDEX FÖR DECEMBER 1980

1977 = 100

136,4

Elinkustannusindeksit
Levnadskostnadsindex

Joulukuu
December

1951: 10 = 100

686 (686,4)

1938: 8 - 1939: 7 = 100

7 661

Kuluttajahintaindeksin 1977 = 100
prosenttiset muutokset

Konsumentprisindexens 1977 = 100
procentuella förändringar

	Kuukausittain - Månatligen								Vuosi- jaksona Under ettårs- perioden 1979:12- 1980:12
	5-6	6-7	7-8	8-9	9-10	10-11	11-12		
0. Ravinto - Föda	0,2	1,5	0,2	2,4	2,1	-0,6	-0,9	14,7	
1. Juomat ja tupakka - Drycker och tobak	0,1	0,1	0,0	-	0,0	7,4	0,0	15,6	
2. Vaatetus ja jalkineet - Beklädnad och skodon	-0,1	-1,3	1,1	2,8	2,5	1,3	0,5	14,8	
3. Asunto - Bostad	-	-	7,2	3,2	-	-	1,7	14,8	
4. Lämpö ja valo- Värme och lyse	0,4	0,3	0,2	0,7	3,1	0,1	1,6	22,6	
5. Kotitalouskalusto, -tarvikkeet ja -pal- velukset - Hushålls- inventarier, -förnöden- heter och tjänster	0,7	0,6	0,4	1,1	1,4	0,2	0,4	10,6	
6. Terveysten- ja sairau- denhoito - Hälso- och sjukvård	1,2	0,0	2,9	0,7	0,9	0,0	1,0	13,6	
7. Liikenne - Samfärdsel	0,4	1,1	-0,3	0,1	0,0	0,2	1,6	12,0	
8. Koulutus ja virkistys - Utbildning och rekreation	0,3	0,3	0,8	0,4	0,1	0,9	1,1	8,5	
9. Muut tavarat ja palve- lukset - Övriga varor och tjänster	1,7	0,7	0,1	0,6	1,2	2,5	1,3	14,3	
Kokonaisindeksi - Total- index	0,4	0,6	1,3	1,4	1,0	0,9	0,7	13,7	

KULUTTAJAHINTAINDEKSI (1977 = 100) - KONSUMENTPRISINDEX (1977 = 100)

	0. Kokonais- Total- index	1. Ravinto Föda	2. Juomat ja tupakka Drycker och tobak	3. Vaate- tuset ja jalki- neet Bekläd- nad och skodon	4. Asunto Bostad	5. Lämpö ja Valo Värme och lyse	6. Kotita- louska- lusto ym. Hushälls- inventarier mm.	7. Terveyden- ja sairau- denhoito Hälso- och sjukvård	8. Liikenne Samfärd- sel	9. Koulutus ja vir- kistys Utbildning och rekreation	10. Muut tava- rat ja pal- velukset Övriga varor och tjänster
Paino - Vikt o/oo	1000	216	71	72	163	35	61	19	178	90	95
1977	100,0	100,0	100,0	100,0	100,0	100,0	100,0	100,0	100,0	100,0	100,0
1978	107,8	104,4	114,6	105,8	106,3	106,4	105,2	112,4	111,1	108,2	109,2
1979	115,9	108,8	129,4	116,3	113,1	114,4	114,4	124,1	120,2	115,5	118,4
1980	129,3	122,8	140,9	131,9	122,4	141,1	127,4	137,6	136,4	123,4	132,6
1979	I 111,3	104,6	129,0	109,6	107,4	107,3	109,4	122,6	114,4	112,6	114,8
	II 112,6	106,6	129,4	110,4	111,4	107,2	109,8	122,8	114,6	112,9	115,4
	III 113,4	107,5	129,4	111,7	111,4	109,0	110,2	122,8	116,4	112,8	115,9
	IV 114,4	107,8	129,4	115,5	111,4	108,9	112,6	123,4	118,1	115,1	116,8
	V 114,8	107,9	129,4	116,0	113,0	108,9	112,9	123,4	117,8	115,5	117,4
	VI 115,6	108,1	129,4	116,0	113,0	114,3	113,5	123,4	120,4	115,7	117,9
	VII 116,2	109,1	129,5	114,6	113,0	114,9	114,9	123,8	122,1	115,8	118,3
	VIII 116,7	109,0	129,5	116,1	115,1	115,1	115,5	123,9	122,0	116,2	118,7
	IX 117,7	109,8	129,5	118,4	115,1	120,5	116,3	124,9	123,4	116,8	119,4
	X 118,4	111,2	129,5	120,8	115,1	121,0	118,9	124,7	123,2	117,0	120,6
	XI 119,3	112,3	129,4	122,8	115,6	121,4	119,4	126,9	123,3	117,8	123,0
	XII 119,9	112,1	129,6	123,0	115,6	124,1	119,7	126,9	126,0	118,0	123,4
1980	I 121,3	113,3	138,6	121,1	115,6	124,7	122,2	131,1	126,3	118,8	125,6
	II 123,1	114,4	138,6	123,8	116,0	130,5	122,9	133,2	130,6	119,2	127,8
	III 124,3	115,4	138,6	126,0	116,0	133,6	123,6	133,4	134,3	119,3	128,6
	IV 126,7	120,3	139,2	131,4	116,0	133,9	125,8	134,7	135,7	122,7	129,8
	V 128,1	122,4	139,3	131,9	118,1	142,7	126,1	134,8	136,9	123,3	130,1
	VI 128,6	122,6	139,4	131,8	118,1	143,3	127,0	136,3	137,4	123,6	132,3
	VII 129,4	124,4	139,4	130,1	118,1	143,8	127,7	136,4	138,9	124,0	133,3
	VIII 131,1	124,8	139,4	131,6	126,6	144,0	128,3	140,3	138,6	125,0	133,4
	IX 132,9	127,8	139,4	135,3	130,6	145,0	129,7	141,3	138,7	125,4	134,2
	X 134,2	130,4	139,4	138,7	130,6	149,6	131,4	142,6	138,7	125,5	135,8
	XI 135,4	129,7	149,8	140,5	130,6	149,7	131,8	142,6	139,0	126,6	139,2
	XII 136,4	128,5	149,8	141,2	132,8	152,1	132,3	144,1	141,1	128,0	141,0

KULUTTAJAHINTAINDEKSI (1977 = 100) - KONSUMENTPRISINDEX (1977 = 100)

	Kokonais- Total- index	VÄESTÖRYHMITTÄISET INDEKSI - INDEXAR FÖR BEFOLKNINGSGRUPPER						ALUEITTAISET INDEKSI - REGIONALA INDEXAR			
		1. Maata- lous- yrittä- jät Lant- bruks- före- tagare	2. Kaikki palkan- saajat Alla lönta- gare	2a. Johtajat ja ylemm. toimihen- kilöt Direktö- rer och högre tjänste- män	2b. Muut toi- mihenki- löt Övriga tjänstemän	2c. Työnteki- jät Arbetare	3. Eläke- läiset Pensio- närer	1. Helsinki Helsing- fors	2. Muu Etelä- Suomi Södra Finland utan Helsing- fors	3. Väli- Suomi Mel- lersta Finland	4. Pohjois- Suomi Norra Finland
1977	100,0	100,0	100,0	100,0	100,0	100,0	100,0	100,0	100,0	100,0	100,0
1978	107,8	107,0	108,1	108,3	107,9	108,0	106,7	108,3	108,0	107,3	107,4
1979	115,9	114,1	116,3	116,8	116,2	116,2	113,7	117,5	116,1	115,0	115,2
1980	129,3	128,2	129,7	130,0	129,4	129,7	126,7	130,0	129,7	128,4	128,4
1979	I 111,3	109,7	111,8	112,1	111,5	111,8	109,3	112,8	111,4	110,6	110,6
	II 112,6	111,0	113,0	113,4	112,9	113,0	110,9	114,7	112,8	111,7	112,0
	III 113,4	111,7	113,3	114,2	113,6	113,7	111,4	115,1	113,5	112,4	112,8
	IV 114,4	112,5	114,9	115,4	114,9	114,7	112,2	116,3	114,6	113,5	113,6
	V 114,8	112,8	115,3	115,8	115,2	115,1	112,6	116,7	115,0	113,8	114,1
	VI 115,6	113,8	116,1	116,6	116,0	115,9	113,2	117,2	115,9	114,7	115,0
	VII 116,2	114,3	116,6	117,1	116,5	116,4	113,9	117,8	116,4	115,2	115,5
	VIII 116,7	114,8	117,2	117,7	117,1	117,0	114,6	118,5	116,9	115,8	116,0
	IX 117,7	115,9	118,2	118,7	118,0	118,0	115,4	119,2	118,0	116,8	117,0
	X 118,4	116,6	118,9	119,3	118,8	118,8	116,1	120,0	118,7	117,5	117,7
	XI 119,3	117,5	119,7	120,2	119,6	119,6	117,0	121,0	119,5	118,3	118,6
	XII 119,9	118,3	120,4	120,8	120,2	120,3	117,4	121,2	120,1	119,2	119,3
1980	I 121,3	119,6	121,8	122,1	121,5	121,7	118,7	122,9	121,5	120,4	120,4
	II 123,1	121,4	123,6	124,0	123,3	123,6	120,0	124,3	123,4	122,2	122,1
	III 124,3	122,9	124,9	125,3	124,5	124,9	121,1	125,4	124,7	123,4	123,4
	IV 126,7	125,4	127,2	127,4	126,9	127,2	123,4	127,6	127,0	125,9	125,6
	V 128,1	127,2	128,6	128,8	128,2	128,6	125,2	128,7	128,5	127,4	127,3
	VI 128,6	127,7	129,0	129,3	128,7	129,1	125,7	129,2	129,0	127,9	127,7
	VII 129,4	128,5	129,7	130,0	129,4	129,8	126,6	130,1	129,7	128,6	128,6
	VIII 131,1	130,0	131,4	131,6	131,2	131,4	128,9	131,7	131,5	130,3	130,0
	IX 132,9	132,2	133,2	133,4	133,0	133,2	131,2	133,4	133,3	132,3	132,1
	X 134,2	133,6	134,4	134,6	134,3	134,4	132,5	134,4	134,7	133,4	133,4
	XI 135,4	134,3	135,8	136,2	135,6	135,7	133,2	135,9	135,8	134,5	134,4
	XII 136,4	135,0	136,8	137,3	136,6	136,7	134,0	137,1	136,8	135,4	135,5

Kuluttajahintaindeksi kuukausittain - Konsumentprisindex månatligen

1972 = 100

	1972	1973	1974	1975	1976	1977	1978	1979	1980
I	95,8	104,1	118,5	141,3	165,7	185,0	204,3	217,8	237,3
II	96,6	104,8	121,9	143,4	167,8	187,2	206,8	220,4	240,8
III	97,2	105,4	123,0	145,8	169,6	190,2	207,3	221,8	243,3
IV	98,8	106,7	126,1	148,9	170,8	191,6	208,1	223,9	247,8
V	99,5	108,3	127,4	150,4	171,3	194,3	211,3	224,6	250,7
VI	99,9	109,4	127,8	150,9	171,7	196,7	211,4	226,3	251,7
VII	100,8	112,2	130,4	153,3	175,0	198,2	211,8	227,3	253,1
VIII	101,3	113,8	132,3	155,2	177,3	201,4	212,7	228,4	256,4
IX	101,7	114,7	135,1	157,4	178,7	202,2	214,3	230,3	260,1
X	102,1	115,4	136,3	159,8	180,6	202,9	215,3	231,8	262,6
XI	102,9	116,1	137,2	161,4	181,8	203,8	216,5	233,4	264,9
XII	103,1	117,6	137,5	162,4	182,4	204,1	216,1	234,7	266,8
I-XII	100,0	110,7	129,4	152,5	174,4	196,4	211,3	226,7	253,0

Muutokset prosentteina kuluttajahintaindeksin (1977=100) pääryhmissä kuukaudesta toiseen tammikuusta joulukuuhun 1980

Månatliga procentuella förändringar i konsumentprisindexens (1977=100) huvudgrupper från januari till december 1980

Kuukaudet Månader	Ravinto - Föda	Juomat ja tupakka - Drycker och tobak	Vaatus ja jalkineet - Beklädnad och skodon	Asunto - Bostad	Lämpö ja valo - Värme och lyse	Kotitalouskalusto ym. - Hushållsinventarier osv.	Terveyden- ja sairaanhoito - Hälsa- och sjukvård	Liikenne - Samfärdsel	Koulutus ja virkistys - Utbildning och rekreation	Muut tavarat ja palvelukset - Övriga varor och tjänster	Kokonaisindeksi - Totalindex
	0	1	2	3	4	5	6	7	8	9	
1 - 2	1,0	0,0	2,2	0,3	4,6	0,6	1,5	3,4	0,3	1,8	1,5
2 - 3	0,8	0,0	1,8	-	2,4	0,6	0,2	2,9	0,1	0,6	1,0
3 - 4	4,2	0,4	4,3	-	0,3	1,7	0,9	1,0	2,8	0,9	1,9
4 - 5	1,8	0,1	0,4	1,9	6,6	0,3	0,1	0,9	0,4	0,3	1,2
5 - 6	0,2	0,1	-0,1	-	0,4	0,7	1,2	0,4	0,3	1,7	0,4
6 - 7	1,5	0,1	-1,3	-	0,3	0,6	0,0	1,1	0,3	0,7	0,6
7 - 8	0,2	0,0	1,1	7,2	0,2	0,4	2,9	-0,3	0,8	0,1	1,3
8 - 9	2,4	-	2,8	3,2	0,7	1,1	0,7	0,1	0,4	0,6	1,4
9 - 10	2,1	0,0	2,5	-	3,1	1,4	0,9	0,0	0,1	1,2	1,0
10 - 11	-0,6	7,4	1,3	-	0,1	0,2	0,0	0,2	0,9	2,5	0,9
11 - 12	-0,9	0,0	0,5	1,7	1,6	0,4	1,0	1,6	1,1	1,3	0,7

Kuluttajan hintaindeksi kuukausittain - Konsumentprisindex månätligen

1967 = 100

	I	II	III	IV	V	VI	VII	VIII	IX	X	XI	XII	I-XII
1968	106	107	108	109	109	110	110	110	110	111	111	111	109
1969	111	111	110	111	111	112	112	112	112	112	112	112	112
1970	113	114	114	114	114	114	115	115	115	115	116	116	115
1971	117	118	119	120	120	122	123	124	125	125	126	126	122
1972	125	126	127	129	130	131	132	133	133	134	135	135	131
1973	136	138	139	140	143	144	148	151	152	153	154	156	146
1974	157	162	163	167	169	169	173	175	179	181	182	182	172
1975	187	190	193	197	199	200	203	206	209	212	214	215	202
1976	220	222	225	226	227	228	232	235	237	239	241	242	231
1977	245	248	252	254	257	261	263	267	268	269	270	271	260
1978	271	274	275	276	280	280	281	282	284	285	287	286	280
1979	289	292	294	297	298	300	301	303	305	307	309	311	300
1980	314	319	322	328	332	333	335	340	345	348	351	354	335

Kuluttajan hintaindeksi kuukausittain - Konsumentprisindex månätligen

1957: 10-12 = 100

	I	II	III	IV	V	VI	VII	VIII	IX	X	XI	XII	I-XII
1958	102	102	102	103	104	104	103	104	104	104	104	104	103
1959	104	104	104	104	104	104	104	104	105	107	107	107	105
1960	107	107	108	108	108	108	109	109	109	109	110	110	108
1961	110	110	110	110	110	110	110	110	110	111	111	111	110
1962	112	112	113	114	114	115	116	116	116	117	118	118	115
1963	118	118	119	120	120	120	120	121	122	124	124	124	121
1964	129	130	131	132	133	134	134	134	135	135	136	136	133
1965	137	137	138	139	139	140	141	141	140	142	142	142	140
1966	142	142	143	144	145	145	145	146	147	147	148	149	145
1967	150	151	151	151	152	152	153	153	154	156	159	159	153
1968	161	162	165	166	166	167	167	168	168	168	168	168	166
1969	169	169	168	170	170	170	170	170	171	171	171	171	170
1970	173	173	174	174	174	174	175	175	176	176	176	177	175
1971	179	180	181	182	183	186	187	189	190	191	192	192	186
1972	190	192	194	197	199	199	201	202	203	204	205	206	199
1973	208	210	211	214	218	220	226	229	231	233	235	237	223
1974	239	246	248	255	257	258	263	267	273	275	277	278	261
1975	285	290	294	301	304	305	310	313	318	323	326	328	308
1976	335	339	343	345	346	347	353	358	361	365	367	368	352
1977	374	378	384	387	392	397	400	407	408	410	412	412	397
1978	412	417	419	420	427	427	428	430	433	435	437	436	427
1979	440	445	448	452	454	457	459	461	465	468	471	474	458
1980	479	486	491	500	506	508	511	518	525	530	535	539	511

Elinkustannusindeksi kuukausittain - Levnadskostnadsindex månatligen

Lokakuu 1951 = 100 - Oktober 1951 = 100

	I	II	III	IV	V	VI	VII	VIII	IX	X	XI	XII	I-XII
1951	-	-	-	-	-	-	-	-	-	100	100	100	-
1952	102	101	101	101	101	101	101	101	101	102	102	102	101
1953	102	103	103	103	103	103	103	103	103	104	103	102	103
1954	104	104	103	104	104	103	104	104	104	104	98	98	103
1955	98	98	98	99	99	99	99	100	100	101	101	101	100
1956	104	107	108	108	110	110	111	112	113	113	118	118	111
1957	120	120	120	121	122	122	124	125	126	127	127	128	124
1958	129	130	130	132	133	132	132	132	132	132	133	133	132
1959	133	133	133	132	133	133	133	133	134	136	136	136	134
1960	136	136	137	138	138	138	139	138	138	139	140	140	138
1961	140	140	140	140	140	140	140	140	140	141	142	142	141
1962	143	143	144	145	146	146	148	148	148	150	150	150	147
1963	150	151	151	153	153	153	154	154	156	158	158	158	154
1964	164	165	167	169	170	170	170	171	172	173	173	174	170
1965	175	175	176	177	177	178	179	179	179	180	180	180	178
1966	181	181	182	183	184	184	185	186	187	188	189	189	185
1967	191	192	192	193	193	194	195	195	197	198	202	203	195
1968	205	207	210	211	211	213	213	213	214	215	215	215	212
1969	215	215	214	216	216	217	217	217	218	218	218	218	217
1970	220	221	221	222	222	222	223	223	224	224	225	225	223
1971	228	229	231	232	233	237	239	241	243	243	244	245	237
1972	242	245	247	251	253	254	256	257	259	260	262	262	254
1973	265	267	269	272	277	280	288	292	295	297	299	303	284
1974	305	314	317	324	328	329	335	340	348	351	353	354	333
1975	364	369	375	383	387	388	394	399	405	411	415	418	392
1976	426	432	436	440	441	442	450	456	460	465	468	469	449
1977	476	482	489	493	500	506	510	518	520	522	524	525	506
1978	526	532	533	536	544	544	545	547	551	554	557	556	544
1979	560	567	571	576	578	582	585	588	593	596	601	604	583
1980	611	620	626	638	645	648	651	660	669	676	682	686	651

Ns. vanha elinkustannusindeksi vuosittain - Den s.k. gamla levnadskostnadsindexen årligen

1938: 8 - 1939: 7 = 100

1940	120	1950	911	1960	1 540	1970	2 484	1980	7 263
1941	142	1951	1 061	1961	1 568	1971	2 645		
1942	168	1952	1 104	1962	1 638	1972	2 834		
1943	189	1953	1 119	1963	1 718	1973	3 166		
1944	201	1954	1 101	1964	1 895	1974	3 717		
1945	282	1955	1 063	1965	1 987	1975	4 379		
1946	450	1956	1 187	1966	2 065	1976	5 007		
1947	584	1957	1 346	1967	2 181	1977	5 641		
1948	786	1958	1 469	1968	2 364	1978	6 067		
1949	799	1959	1 492	1969	2 418	1979	6 510		

Kuluttajahintaindeksin (1977 = 100) muutokset menoryhmittäin vuosina 1979 - 1980
Förändringarna i konsumentprisindex (1977 = 100) utgiftsgrupper under åren 1979 - 1980

Menoryhmä - Utgiftsgrupp	Paino Vikt o/oo	1979	1980	1979:12	1980:12	Muutos Förändr. 1979: 12 1980: 12 %
Ravinto - Föda	216,3	108,8	122,8	112,1	128,5	+14,7
Viljatuotteet - Spannmålsprodukter	28,9	113,2	131,7	119,4	143,0	+19,8
Liha - Kött	51,0	109,9	121,3	112,5	126,9	+12,8
Kala - Fisk	6,4	129,4	141,1	129,7	145,7	+12,3
Maito, juusto ja munat - Mjölk, ost och ägg	41,3	111,9	125,3	115,9	132,0	+13,8
Öllyt ja rasvat - Oljor och fetter	16,6	110,0	125,2	112,2	132,2	+17,8
Hedelmät, marjat ja vihannekset - Frukt, bär och grönsaker	29,9	105,6	118,1	105,8	124,7	+17,8
Perunat - Potatis	4,3	113,1	151,7	111,8	131,9	+17,9
Sokeri - Socker	7,1	101,4	136,5	101,5	148,2	+46,0
Kahvi, tee ja kaakao - Kaffe, te och kakao	14,6	82,0	85,8	91,4	77,7	-15,0
Muut ravintoaineet - Övriga födoämnen	16,2	113,3	124,6	116,2	132,4	+14,0
Juomat ja tupakka - Drycker och tobak	70,6	129,4	140,9	129,6	149,8	+15,6
Juomat - Drycker	47,7	131,4	143,7	131,6	156,9	+19,2
Tupakka - Tobak	22,9	125,3	135,1	125,3	135,1	+7,8
Vaatetus ja jalkineet - Beklädnad och skodon	72,2	116,3	131,9	123,0	141,2	+14,8
Vaatetus - Beklädnad	59,7	115,0	128,6	121,7	137,1	+12,7
Jalkineet - Skodon	12,5	122,1	147,7	129,7	161,0	+24,1
Asunto - Bostad	163,1	113,1	122,4	115,6	132,8	+14,8
Omakotitalot - Egnahem	69,0	114,4	122,9	117,0	132,2	+13,0
Osakehuoneistot - Aktielägenheter	45,6	111,6	121,5	114,1	132,7	+16,3
Vuokrahuoneistot - Hyreslägenheter	48,5	112,6	122,5	115,1	133,6	+16,1
Lämpö ja valo - Värme och lyse	34,6	114,4	141,1	124,1	152,1	+22,6
Sähkö - Elektricitet	17,2	107,7	115,7	108,4	123,8	+14,1
Nestekaasu - Flytgas	0,4	116,2	134,0	121,4	139,7	+15,0
Nestemäiset polttoaineet - Flytande bränslen	8,3	138,4	218,7	172,8	238,4	+37,9
Kiinteät polttoaineet - Fasta bränslen	8,7	104,5	117,6	108,6	126,7	+16,7
Kotitalouskalusto, -tarvikkeet ja -palvelukset - Hushållsinventarier, -förnödenheter och -tjänster	61,2	114,4	127,4	119,7	132,3	+10,6
Huonekalut ja matot - Möbler och mattor	20,1	113,1	124,5	117,9	127,6	+8,3
Kotitaloustekstiilit ja muu kalustaminen - Hemtextilier och inredning	7,3	115,2	130,7	122,1	136,6	+11,9
Kotitalouskoneet ja -laitteet - Hushållsmaskiner och -apparater	13,5	113,6	122,0	116,7	123,7	+6,0
Kotitalouden käyttöesineet - Bruksartiklar	6,5	115,0	134,3	123,3	141,2	+14,5
Kotitaloustarvikkeet ja -palvelukset - Hushållsförnödenheter och -tjänster	13,8	116,3	132,0	122,3	141,2	+15,5
Terveys- ja sairaanhoito - Hälso- och sjukvård	19,4	124,1	137,6	126,9	144,1	+13,6
Lääkkeet ja farmaseuttiset tuotteet - Mediciner och farmaceutiska produkter	6,1	123,6	131,9	126,1	138,0	+9,4
Terapeuttiset laitteet ja välineet - Terapeutiska apparater och anordningar	3,8	110,6	127,9	112,4	133,6	+18,9
Lääkäri-, sairaala- ym. maksut - Läkar-, sjukhus- o.dyl. avgifter	9,5	129,9	145,2	133,3	152,3	+14,3

Menoryhmä - Utgiftsgrupp	Paino Vikt o/oo	1979	1980	1979:12	1980:12	Muutos Förändr. 1979: 12 1980: 12 %
Liikenne - Samfärdsel	177,5	120,2	136,4	126,0	141,1	+12,0
Henkilökohtaiset liikennevälineet -						
Privata fortskaffningsmedel	63,8	127,5	135,8	133,1	135,9	+2,1
Henkilökoht. liikennevälineiden käyttökustannukset - Brukskostn. för priv. fortskaffningsmedel	59,9	116,5	143,4	124,9	152,4	+22,0
Ostetut matkat - Resebiljetter m.m.	43,4	117,7	134,6	121,8	141,7	+16,3
Tietoliikenne - Kommunikationer	10,4	106,1	106,6	106,6	106,6	-
Koulutus ja virkistys - Utbildning och rekreation	90,0	115,5	123,4	118,0	128,0	+8,5
Virkistys- ja huvittelutavarat - Rekreations- och nöjesartiklar	40,1	109,3	115,2	111,4	118,3	+6,2
Virkistys-, huvittelu- ja kulttuuri- palvelukset - Rekreations-, nöjes- och kulturtjänster	23,4	117,3	121,6	119,4	127,9	+7,1
Kirjat ja lehdet - Böcker och tidningar	19,6	124,0	142,8	128,4	149,6	+16,5
Koulutus - Utbildning	6,9	121,3	122,8	122,3	123,7	+1,2
Muut tavarat ja palvelukset - Övriga varor och tjänster	95,1	118,4	132,6	123,4	141,0	+14,3
Henkilökohtainen puhtaus - Personlig hygien	15,2	119,4	132,4	125,0	138,9	+11,1
Muut tavarat - Övriga varor	7,2	119,9	147,9	133,2	151,4	+13,7
Ravintola-, kahvila- ja hotellimenot - Restaurang-, kafé- och hotellutgifter	49,0	122,2	136,5	126,6	148,3	+17,1
Finanssipalvelukset - Finanstjänster	7,0	92,4	99,5	92,3	102,3	+10,8
Muut palvelukset - Övriga tjänster	16,7	116,9	128,6	121,4	133,4	+9,9
Kokonaisindeksi - Totalindex	1000,0	115,9	129,3	119,9	136,4	+13,7