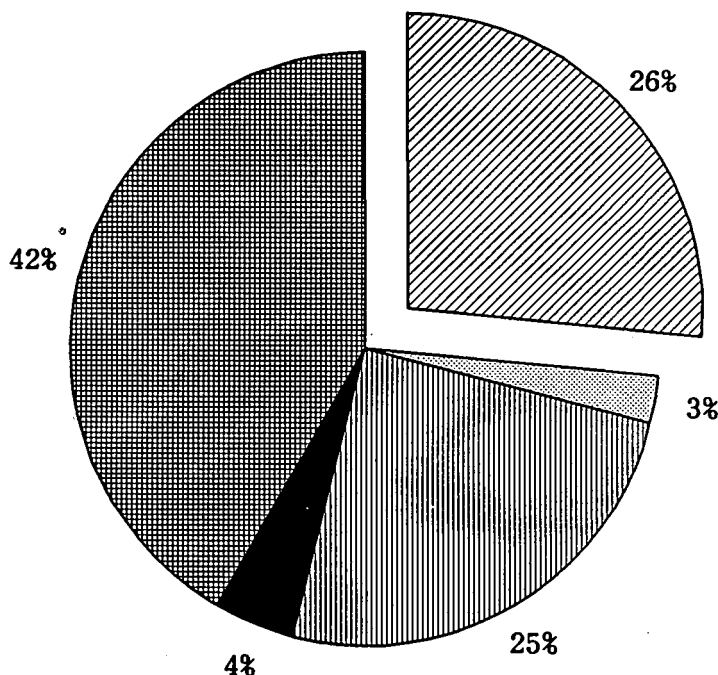


TYÖMINISTERIÖN

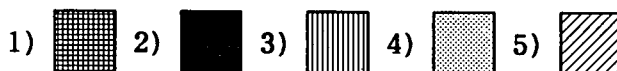
TILASTOJA

1990 Tammikuu

TYÖNHAKIJAT TYÖLLISYYDEN MUKAAN TAMMIKUU 1990



1) = TYÖTTÖMÄT, 2) = LOMAUTETUT, 3) = TYÖSSÄ OLEVAT,
 4) = TYÖVOIMAN ULKOPUOLELLA, 5) = TYÖTTÖMYYSELÄKKEELLÄ



Tilastokirjasto
 Statistiska Byråns



S I S Ä L L Y S

	Sivu
1. Yhteenveto julkaisuun sisältyvistä tärkeimmistä kuukausitiedoista	3
2. Työttömät työnhakijat ja avoimet työpaikat työvoimapiireittäin	4
3. Työttömät työnhakijat ja avoimet työpaikat lääneittäin	5
4. Työttömät työnhakijat (ilman lomautettuja) ja avoimet työpaikat ammattiryhmittäin	6
5. Työttömät työnhakijat (ilman lomautettuja), lomautetut ja avoimet työpaikat toimialoittain	8
6. Työnhakijat ja avoimet työpaikat koulutuksen mukaan	9
7. Avoimet työpaikat ammattiryhmittäin ja työvoimapiireittäin	11
8. Työttömät työnhakijat (ilman lomautettuja) ammattiryhmittäin ja työvoimapiireittäin	12
9. Työttömät työnhakijat (ilman lomautettuja) ikäryhmittäin ja työvoimapiireittäin	13
10. Työttömät työnhakijat (ilman lomautettuja) työttömyyden keston mukaan, työvoimapiireittäin	14
11. Työttömät työnhakijat ja työttömien toimeentuloturva työvoimapiireittäin	15
12. Työnhakijat työllisyyden mukaan, työvoimapiireittäin	16
13. Kuukauden uudet työttömät työnhakijat aikaisemman toiminnan mukaan, työvoimapiireittäin	17
14. Kuukauden aikana työnhaun päättäneet työttömät ja työttömiksi ilmoittautuneet uudet työnhakijat työvoimapiireittäin	18
15. Kuukauden aikana työvoimatoimistoissa olleet työnhakijat ja avoimet työpaikat työvoimapiireittäin	19
16. Kuukauden aikana työvoimatoimistoissa avoinna olleet työpaikat ja täyttyneet työpaikat ammattiryhmittäin	20

	Sivu
17. Kuukauden aikana täyttyneiden työpaikkojen avoinnaolon kesto työvoimapiireittäin	21
18. Kuukauden aikana työvoimatoimistoissa olleet työnhakijat ja työnhaun päättäneet ammattiryhmittäin	22
19. Työnhaun päättymisen syyt työvoimapiireittäin	23
20. Työllisyyskoulutuksessa olevat tavoiteammatin ja koulutus työvoimapiirin mukaan	24
21. Valtion työmäärärahoihin palkattu työvoima työvirastoittain sekä työvoimapiireittäin	25
22. Kuntien ja kuntainliittojen työmäärärahoihin palkattu työvoima työvoimapiireittäin	26
23. Valtion työllisyystehtäviin ja kunnallisen työllistämistuen avulla työllistetty työvoima työvoimapiireittäin	27
24. Suomen ja Ruotsin välinen muuttoliike	28

LIITETAULU

25. Työnvälitystä harjoittavien yhdistysten toiminta vuonna 1988 ja 1989	29
--	----

KUVIOT

1. Työttömät työnhakijat ja avoimet työpaikat	30
2. Kuntien työttömyysasteet	31

TAULUKOIDEN SELITYKSIÄ	32
------------------------	----

TYÖNVÄLITYSTILASTOSSA KÄYTETTY AMMATTILUOKITUS	34
--	----

Taulukko 1. Yhteenvedo julkaisuun sisällyvistä tärkeimmistä kuukausitiedoista

	I/1990	XII/1989	I/1989	Muutos edellisestä vuodesta %
Kuukauden lopussa:				
Avoimet työpaikat	26780	25130	20673	29.5
Kaikki työnhakijat	235140	231700	258955	-9.2
Työttömät työnhakijat	108329	106124	129978	-16.7
- Miehet	62015	58797	72336	-14.3
- Naiset	46314	47327	57642	-19.7
- Työttömyyskassan jäsenet	51483	50501	61061	-15.7
- Peruspäivärahan saajat	28692	33791	47267	-39.3
- Lomautetut	10379	11084	10053	3.2
Työttömät ilman lomautettuja	97950	95040	119925	-18.3
- Alle 25-vuotiaat	22308	20727	27350	-18.4
- Vähintään vuoden työttömänä olleet	4023	5438	8203	-51.0
Työttömyyseläkkeellä olevat	62101	62670	67574	-8.1
Lyhennetyllä työviikolla olevat	3347	2759	4322	-22.6
Kuukauden aikana:				
Avoimia työpaikkoja yhteensä	49873	41500	41170	21.1
- Kuukauden uudet	26677	16263	24925	7.0
- Täyttyneet työpaikat	20992	15237	18191	15.4
Työnhakijoita yhteensä	263163	246173	286918	-8.3
Työttömiä työnhakijoita yhteensä ...	125639	109196	150387	-16.5
- Kuukauden uudet	26295	17517	27609	-4.8
- Työnhaun päättäneet	25860	14144	27100	-4.6
Kuukauden lopussa:				
Työllisyyskoulutuksessa*	17178	18135	16512	4.0
Sijoitettuina erityistoimenpiteillä yhteensä	31811	30747	35594	-10.6
- Valtion työtehtävät	6804	6447	6645	2.4
- Kuntien ja kuntainliittojen työt .	18691	17861	20359	-8.2
- Työllistäminen yrityksiin	4194	4155	5455	-23.1
- Muut toimenpiteet	2122	2284	3135	-32.3

*Edellisen kuukauden luku

Taulukko 2. Työttömät työnhakijat ja avoimet työpaikat työvoimapiireittäin, 31.01.1990

Työvoimapiiri	Työttömät työnhakijat		Muutos		Työttö- mys- aste ¹	Avoimet työpaikat		Muutos	
	31.01.1990	29.12.1989	31.01.1989	31.01.1990		31.01.1990	29.12.1989	31.01.1989	31.01.1990
Uudenmaan	9285	9656	11874	-2589	1,3	11226	10811	8143	3083
Turun	7661	7968	8211	-550	3,5	2597	2458	2353	244
Satakunnan	7315	7281	9515	-2200	5,9	1058	1007	895	163
Hämeen	15716	15517	19691	-3975	4,2	3885	3494	2975	910
Kymen	9277	8785	11051	-1774	5,7	1060	923	843	217
Mikkelin	6230	6105	7129	-899	6,2	942	840	695	247
Vaasan	9720	10004	11419	-1699	4,6	1545	1289	1374	171
Keski-Suomen	7054	6559	7867	-813	6,0	853	785	686	167
Kuopion	7695	7197	8989	-1294	6,5	848	937	866	-18
Pohj.-Karjalan	6859	6301	7537	-678	8,3	601	465	360	241
Kainuun	4004	3976	4862	-858	8,9	293	278	134	159
Oulun	9437	9033	11640	-2203	6,0	1193	1203	849	344
Lapin	8076	7742	10193	-2117	8,3	679	640	500	179
Yhteensä	108329	106124	129978	-21649	4,3	26780	25130	20673	6107

1. Työttömien työnhakijoiden prosenttinen osuus arvioidusta työvoimasta

TAULUKKO 3. TYÖTTÖMÄT TYÖNHAKIJAT JA AVOIMET TYÖPAIKAT LÄÄNEITTÄIN, 31.01.1990

LÄÄNI

	TYÖTTÖMÄT TYÖNHAKIJAT		LOMAUTETUT	TYÖTTÖMYYS- ASTE, % (LOMAUTETUT MUK. LUK.)	LYHENNETYLLÄ TYÖVIIKKOLLA	AVOIMET TYÖPAIKAT
	YHTEENSÄ	ILMAN LOMAU- TETTUJA				
UUDENMAAN	9285	8461	824	1.3	81	11226
TURUN JA PORIN	15822	13946	1876	4.3	809	3652
AHVENANMAA	190	185	5	1.6	1	280
HÄMEEN	14680	13506	1174	4.3	437	3608
KYMEN	9277	8376	901	5.7	278	1060
MIKKELIN	6230	5668	562	6.2	243	942
POHJOIS-KARJALAN	6859	6375	484	8.3	144	601
KUOPION	7695	6825	870	6.5	216	848
KESKI-SUOMEN	7054	6505	549	6.0	213	853
VAASAN	9720	8714	1006	4.6	376	1545
OULUN	13441	11959	1482	6.7	379	1486
LAPIN	8076	7430	646	8.3	170	679
KOKO MAA	108329	97950	10379	4.3	3347	26780

TAULUKKO 4. TYÖTTÖMÄT TYÖNHAKIJAT (ILMAN LOMAUTETTUJA) JA AVOIMET TYÖPAIKAT
AMMATTIRYHMITTAIN, 31.01.1990

AMMATTIRYHMÄ	TYÖTTÖMÄT TYÖNHAKIJAT			AVOIMET TYÖPAIKAT
	YHTEENSÄ	MIEHET	NAISET	
<u>TEKNINEN, LUONNONTIETEELLINEN SEKÄ YHTEISKUNTATIETEELLINEN YM. TYÖ</u>	5681	3621	2060	2266
TEKNIIKAN ALAN TYÖ	2799	2273	526	710
KEMIAN, FYSIIKAN, BIOLOGIAN ALAN TYÖ	545	226	319	134
OPETUSALAN TYÖ	757	242	515	1051
MUU TYÖ	1580	880	700	371
<u>TERVEYDENHUOLTO, SOSIAALIALAN TYÖ</u>	4160	259	3901	5123
TERVEYDEN- JA SAIRAANHOITOTYÖ	1773	144	1629	2998
SOSIAALIALAN TYÖ	1069	59	1010	1131
LASTEN PRÄIVÄHOIDON TYÖ	1128	4	1124	784
MUU TYÖ	190	52	138	210
<u>HALLINTO- JA TOIMISTOTYÖ</u>	7804	1637	6167	1952
HALLINNOLLINEN TYÖ	603	487	116	123
HENKILÖSTÖ- JA TYÖVOIMA-AS.HOITO .	29	14	15	41
TALOUSHALLINTO- JA TILINPITOTYÖ ..	409	75	334	206
SIHTEERI- JA TOIMISTOTYÖ	5520	571	4949	1303
ATK-ALAN TYÖ	347	172	175	115
MUU TYÖ	896	318	578	164
<u>KAUPALLINEN TYÖ</u>	6168	2208	3960	1620
<u>MAA- JA METSÄTALOUSTYÖ, KALASTUSALA</u>	6741	4078	2663	1204
MAATILATALOUSTYÖ, ELÄINTENHOITO ..	1773	1070	703	863
PUUTARHA- JA PUISTOTYÖ	2095	355	1740	236
METSÄTYÖ	2692	2490	202	100
MUU TYÖ	181	163	18	5
<u>KULJETUS- JA LIIKENNETYÖ</u>	3691	3232	459	749
MERIPÄÄLLYSTYÖ, KANSI- JA KONEMIE- HISTOTYÖ	837	815	22	31
TIELIIKENNETYÖ	2279	2198	81	410
POSTI- JA TIETOLIIKENNETYÖ	447	111	336	285
MUU LIIKENNETYÖ	128	108	20	23
<u>RAKENNUSTYÖ, KAIIVOS- JA LOUHINTA- TYÖ</u>	9788	9621	167	1101
KAIIVOS- JA LOUHINTATYÖ	252	249	3	24
TALONRAKENNUSTYÖ	7343	7238	105	843
MAA- JA VESIRAKENNUSTYÖ	1027	1022	5	30
TYÖKONEIDEN KÄYTTÖ	1166	1112	54	204

Jatkuu

TAULUKKO 4. TYÖTTÖMÄT TYÖNHAKIJAT (ILMAN LOMAUTETTUJA) JA AVOIMET TYÖPAIKAT
AMMATTIRYHMITTAIN, 31.01.1990

AMMATTIRYHMÄ	TYÖTTÖMÄT TYÖNHAKIJAT			AVOIMET TYÖPAIKAT
	YHTEENSÄ	MIEHET	NAISET	
<u>TEOLLINEN TYÖ</u>	23388	17318	6070	7123
TEKSTIILITYÖ	710	112	598	75
LEIKKAUS- JA OMPELUTYÖ	2152	94	2058	735
JALKINE- JA NAHKATYÖ	550	119	431	92
METALLIALAN TYÖ	5919	5641	278	3135
SÄHKÖTYÖ	1686	1532	154	636
PUU- JA MAALAUSTYÖ	2631	2322	309	769
RADIO-, TV- JA ELOKUVATEKNINEN TYÖ	17	16	1	1
GRAAFINEN TYÖ	482	264	218	177
ELINTARVIKETEOLLISUUSTYÖ	885	336	549	238
PROSESSI- JA PAPERITEOLLISUUSTYÖ .	581	457	124	168
MUU TEOLLINEN TYÖ	601	344	257	329
KIINTEIDEN KONEIDEN KÄYTTÖ	85	83	2	17
PAKKAUS-, VARASTO- JA AHTAUSTYÖ ..	1505	875	630	656
SEKATYÖ	5584	5123	461	95
<u>PALVELUTYÖ</u>	10442	1684	8758	5223
VARTIOINTI- JA SUOJELUTYÖ	237	211	26	265
MAJOITUSLIIKE- JA SUURTALOUSTYÖ ..	3735	520	3215	1557
TARJOILUTYÖ	1647	322	1325	752
KOTITALOUSTYÖ	331	2	329	58
KIINTEISTÖNHOIDO JA SIIVOUSTYÖ ...	3785	477	3308	2122
HYGIENIA JA KAUNEUDENHOITOTYÖ	344	12	332	238
PESULA- JA SILITYSTYÖ	160	10	150	108
MUU PALVELUTYÖ	203	130	73	123
<u>MUUALLA LUOKITTELEMATON TYÖ</u>	20087	9918	10169	419
KOULULAISET, OPISKELIJAT	371	172	199	363
ILMAN AMMATTIA OLEVAT	15905	8068	7837	41
AMMATINVAIHTAJAT	2449	1028	1421	15
VASTAVALMISTUNEET	1362	650	712	-
Y H T E E N S Ä	97950	53576	44374	26780

TAULUKKO 5. TYÖTTÖMÄT TYÖNHAKIJAT (ILMAN LOMAUTETTUJA), LOMAUTETUT JA AVOIMET TYÖPAIKAT TOIMIALOITTAIN, 31.01.1990

TOIMIALA	TYÖTTÖMÄT TYÖNHAKIJAT				LOMAUTETUT	AVOIMET TYÖPAIKAT	
	YHTEENSÄ	MIEHET	NAISET	KUUKAUDEN UUDET 1)		YHTEENSÄ	KUUKAUDEN UUDET 2)
A MAATALOUS; KALA- JA RIISTATALOUS	2799	1705	1094	652	168	538	260
B METSÄTALOUS	2648	2060	588	543	183	97	36
C KAIVOS- JA KAIVANNAISTOIMINTA ...	259	224	35	63	82	26	17
D TEOLLISUUS	12101	7436	4665	3474	1880	7029	3301
E ENERGIA- JA VESIHUOLTO	332	241	91	120	175	134	82
F RAKENTAMINEN	11287	10674	613	3296	3997	1548	924
G KAUPPA	5227	1761	3466	1623	285	2125	1293
H MAJOITUS- JA RAVITSEMISTOIMINTA .	2418	569	1849	694	231	1759	1133
I KULJETUS	2541	2071	470	833	661	549	262
J TIETOLIIKENNE	580	243	337	183	7	229	80
K RAHOITUS- JA VAKUUTUSTOIMINTA ...	545	105	440	217	4	205	145
L KIINT.-, PUHTAUS- JA VUOKRAUSPALV	2724	1149	1575	726	108	2309	1133
M TEKN. PALVELU JA PALV. LIIKE-ELÄM	74	40	34	47	12	162	80
N JULKINEN HALLINTO, MAANPUOLUSTUS	3293	1458	1835	960	61	1744	1302
O KOULUTUS- JA TUTKIMUS	146	43	103	75	1	468	443
P TERVEYS- JA SOSIAALIPALVELU	8315	1441	6874	2855	203	6577	4653
R VIRKISTYS- JA KULTTUURIPALVELU ..	802	387	415	246	50	286	215
S JÄRJESTÖ- JA USKONNOLLINEN TOIM.	135	33	102	93	99	75	69
T MUUT PALVELUT	1346	208	1138	307	62	748	379
X TOIMIALA TUNTEMATON	40378	21728	18650	12573	2110	172	123
Y H T E E N S Ä	97950	53576	44374	29580	10379	26780	15930

1. KUUKAUDEN AIKANA ILMOITTAUTUNEET UUDET TYÖTTÖMÄT

2. KUUKAUDEN AIKANA TYÖVOIMATOIMISTOIHIN ILMOITETUT UUDET AVOIMET TYÖPAIKAT

Vuoden 1990 alusta otettiin työnvälitystilastossa käyttöön uusi toimialaluokitus (Toimialaluokitus 1988, Tilastokeskus, Käsikirjoja nro 4, 1987).

TAULUKKO 6. TYÖNHAKIJAT JA AVOIMET TYÖPAIKAT KOULUTUKSEN MUKAAN 31.01.1990

KOULUTUSASTE KOULUTUSALA TAI TUTKINTO	TYÖNHAKIJAT					AVOIMET TYÖPAIKAT
	YHTEENSÄ	TYÖTTÖMÄT ILMAN LOMAUTET- TUJA	TYÖTTÖMISTÄ VASTAVALMIS- TUNEET	VALTION TYÖLL.TYÖ- TEHTÄVISSÄ	KUNNALL. TYÖLL.TUELLA SIJOITETUT	
PERUSASTEEN ALEMPI KOULUTUS	124882	43369	371	2579	6962	4927
KANSAKOULU, KANSALAISSKOULU	124882	43369	371	2579	6962	4927
PERUSASTEEN YLEMPI KOULUTUS	33311	18103	1120	815	4471	3391
KESKIKOULUTUTKINTO	8367	3831	100	277	570	363
PERUSKOULUTUTKINTO	23210	13538	960	498	3588	3025
KANSANOPISTO, YM.	1734	734	60	40	313	3
KESKIASTEEN ALEMPI KOULUTUS	42721	21328	1909	1683	4391	4704
KANSANKORKEAKOULU, YM.	263	112	5	11	38	8
HUMANISTINEN JA EST. KOULUTUS	552	290	80	12	38	7
OPETTAJANKOULUTUS	253	110	14	3	18	67
MERKANTTI, KAUPPAKOULU	6448	2566	189	472	853	211
MUU KAUPALLINEN KOULUTUS	1069	438	32	59	83	29
METALLIALAN KOULUTUS	7624	4319	236	267	549	1366
SÄHKÖALAN AMMATTIKOULUTUS	2097	1084	68	94	127	298
RAKENNUSALAN AMMATTIKOULUTUS	3289	1948	173	87	206	89
PUUTEOLLISUUSALAN AMMATTIKOULUTUS	1323	760	37	41	114	88
TEKST.- JA VAATETUSALAN AMMATTIK.	2742	1283	67	63	359	163
MUU TEOLLISUUSAMMATTIEN KOULUTUS .	2310	1131	115	88	253	138
MERENKULUN MIEHISTÖKOULUTUS	388	261	10	8	16	6
MUU LIIKENTEEEN KOULUTUS	146	90	24	6	23	3
APUHOITAJA	659	355	75	3	90	483
LASTENHOITAJA	283	150	38	3	20	174
VASTAANOTTOAVUSTAJA	87	45	8	2	11	32
LÄHKINTÄVAHTIMESTARI	64	44	14	1	-	22
MUU HOITOALAN AMMATTIKOULUTUS	1168	572	159	16	122	360
MAA- JA METSÄTALOUSALAN KOULUTUS .	2605	1438	125	158	217	261
VARTIOINTI- JA SUOJELUAL.KOULUTUS	117	60	9	30	4	26
KOTI- JA LAITOSTALouden KOULUTUS .	4539	2004	216	132	703	281
HOTELLI- JA RAV.PALVELUN KOULUTUS	3701	1775	158	90	438	401
PARTURIT JA KAMPAAJAT	687	338	25	18	72	154
MUUT ERIKOISALOJEN KOULUTUKSET ...	269	136	31	16	33	6
KOULUTUSALA TUNTEMATON	38	19	1	3	4	31
KESKIASTEEN YLEMPI KOULUTUS	24398	11143	1690	1225	2443	2287
YLIOPIILASTUTKINTO	8567	4267	781	303	1216	365
MUU YLEISSIVISTÄVÄ KOULUTUS	175	88	14	4	36	15
HUMANISTINEN JA EST. KOULUTUS	371	202	61	13	36	10
OPETTAJANKOULUTUS	47	18	2	-	1	14
MERKONOMI, KAUPPAOPISTO	7931	3115	354	666	718	506
MUU KAUPALLINEN KOULUTUS	257	87	7	13	20	4
TEKNIKKO	3414	1494	104	121	168	295
MUU TEKNILLISEN ALAN KOULUTUS	1769	940	178	45	128	117
LIIKENTEEEN KOULUTUS	266	156	5	5	8	5
SAIRAANHOITAJA	201	101	31	2	23	444
RÖNTGENHOITAJA	64	38	2	-	4	26
LABORATORIONHOITAJA	68	35	1	3	2	64
MUU HOITOALAN KOULUTUS	179	92	34	3	15	276
MAA- JA METSÄTALOUSALAN KOULUTUS .	336	153	31	33	19	38
VARTIOINTI- JA SUOJELUAL.KOULUTUS	17	7	1	1	1	11
KOTI- JA LAITOSTALouden KOULUTUS .	157	72	9	2	14	26
HOTELLI- JA RAV.ALAN KOULUTUS	475	233	54	6	32	48
MUUT ERIKOISALOJEN KOULUTUKSET ...	91	42	21	5	2	15
KOULUTUSALA TUNTEMATON	13	3	-	-	-	8

Jatkuu

TAULUKKO 6. TYÖNHAKIJAT JA AVOIMET TYÖPAIKAT KOULUTUKSEN MUKAAN 31.01.1990

KOULUTUSASTE KOULUTUSALA TAI TUTKINTO	TYÖNHAKIJAT			AVOIMET TYÖPAIKAT		
	YHTEENSÄ	TYÖTTÖMÄT ILMAN LOMAUTET- TUJA	TYÖTTÖMISTÄ VASTAVALMIS- TUNEET	VALTION TYÖLL.TYÖ- TEHTÄVISSÄ	KUNNALL. TYÖLL.TUELLA SIJOITETUT	
<u>KORKEAN ASTEEN ALIN KOULUTUS</u>	3500	1594	253	180	234	1030
HUMANISTINEN JA EST. KOULUTUS	257	159	22	6	18	12
LASTENTARHAN OPETTAJA	105	45	3	-	9	234
KANSA- JA KANSALAISK. OPETTAJA ...	15	11	-	-	-	-
MUU OPETTAJANKOULUTUS	182	72	8	2	9	15
KAUPPA- JA HALLINTOALAN KOULUTUS .	1116	426	71	99	103	75
INSINÖÖRI	1265	600	43	44	70	210
MUU TEKNILL. JA LUONNONTIET. KOUL.	31	11	7	2	-	-
LIIKENTEEN KOULUTUS	21	13	1	1	-	-
ERIKOISSAIRAANHOITAJAT	126	58	6	4	5	381
FARMASEUTTI	69	18	1	2	1	33
MUU HOITOALAN KOULUTUS	19	6	-	1	3	27
MAA- JA METSÄTALouden KOULUTUS ...	200	136	82	17	7	15
ERIKOISALOJEN KOULUTUKSET	87	37	8	2	8	28
KOULUTUSALA TUNTEMATON	7	2	1	-	1	-
<u>ALEMPI KANDIDAATTIASTEEN KOULUTUS</u>	1592	799	28	91	52	493
DIPL. KIELENKÄÄNTÄJÄ	55	25	-	4	3	-
HUM. KAND. HUMANISTINEN PÄÄAINE ..	433	217	8	25	20	19
MUU HUMANISTINEN JA EST. KOULUTUS	47	32	-	-	3	-
PERUSKOULUN LUOKANOPETTAJA	35	18	-	3	-	153
MUU OPETTAJANKOULUTUS	86	44	3	1	1	132
EKONOMI (VANHA)	330	132	4	24	7	8
AKAT. SIHTEERI JA KIRJEENVAIHTAJA	79	41	-	2	5	-
MUUT YHTEISKUNTATIET. KOULUTUKSET	136	66	3	9	7	66
LUONNONTIET. KAND.	153	92	5	17	5	6
MUU TEKN. JA LUONNONTIET. KOULUTUS	6	2	-	1	-	-
LIIKENTEEN KOULUTUS	186	112	3	3	1	3
HOITOALAN KOULUTUS	33	14	2	-	-	66
ERIKOISALOJEN KOULUTUS	3	1	-	-	-	-
KOULUTUSALA TUNTEMATON	10	3	-	2	-	40
<u>YLEMPI KANDIDAATTIASTEEN KOULUTUS</u>	2533	1287	219	195	69	431
TEOLOGIAN KOULUTUS	22	11	1	1	2	-
FIL. KAND. HUMANISTINEN PÄÄAINE ..	409	210	50	25	6	26
MUU HUMANISTINEN JA EST. KOULUTUS	58	41	3	1	3	5
KASVATUSTIET. KAND., OPETTAJANKOUL.	22	12	6	1	-	26
FIL. KAND., OPETTAJANKOULUTUS	86	44	8	8	2	46
MUU OPETTAJANKOULUTUS	26	11	-	1	1	20
OIKEUSTIET. KAND.	170	89	10	29	1	36
KAUPPATIET. KAND., EKONOMI	229	136	24	10	8	15
TALOUSTIET. KAND.	25	10	-	3	1	-
VALTIOTIET. KAND.	178	84	19	10	9	-
YHTEISKUNTATIET. KAND.	188	72	11	30	10	19
HALLINTOTIET. KAND.	44	22	3	2	1	-
KASVATUSTIET. KAND.	57	25	7	4	5	6
FIL. KAND. YHTEISKUNTAT. PÄÄAINE	74	38	1	2	1	1
MUUT YHTEISKUNTATIET. KOULUTUKSET	43	19	7	1	2	24
DIPL. INSINÖÖRI	328	155	13	20	6	50
ARKKITEHTI	47	32	3	3	1	17
FIL. KAND. MATEM.-LUONNONTIET.	356	187	43	36	6	16
PROVIISORI, FARM. KAND.	10	7	-	-	-	8
MUU HOITOALAN KOULUTUS	38	19	1	2	-	59
AGRONOMI, MAA- JA METSÄT. KAND. ..	87	47	8	4	2	3
METSÄTUTKINTO, METSÄNHÖITÄJÄ	24	12	-	2	-	-
ERIKOISALOJEN KOULUTUS	3	1	-	-	1	2
KOULUTUSALA TUNTEMATON	9	3	1	-	1	52
<u>TUTKIJAKOULUTUS TAI VASTAAVA</u>	134	81	8	11	1	62
<u>KOULUTUSASTE TUNTEMATON</u>	562	246	13	16	52	21
Y H T E E N S Ä	233633	97950	5611	6795	18675	17346

TAULUKKO 7. AVOIMET TYÖPAIKAT AMMATTIRYHMIITTÄIN JA TYÖVOIMAPIIREITTÄIN, 31.01.1990

AMMATTIRYHMÄ	TYÖVOIMAPIIRI											KOKO MAA		
	UU- DEN- MAAN	TURUN KUN- NAN	SÄTA- KUN- NAN	HÄ- MEEN	KYMEN KELIN	MIK- KELIN	VAA- SAN	KESKI SUO- MEN	KUO- PION	POHJ. KAR- JALAN	KAI- NUUN		OULUN LAPIN	
TEKNINEN, LUONNONTIETEELLINEN, YHTEISKUNTATIETEELLINEN YM.TYÖ	942	148	144	353	68	58	136	98	52	45	29	144	49	2266
TERVEYDENHUOLTO, SOSIAALIALAN TYÖ	2020	348	139	666	230	236	452	246	198	138	73	275	102	5123
HALLINTO- JA TOIMISTOTYÖ	1136	105	52	182	45	41	98	48	67	43	20	77	38	1952
KAUPALLINEN TYÖ	687	292	50	175	41	33	84	46	58	18	11	70	55	1620
MAA- JA METSÄTALOUSTYÖ	163	90	48	208	80	153	88	47	74	79	18	139	17	1204
SIITÄ: METSÄTYÖ	21	14	19	13	2	12	2	3	5	4	1	4	-	100
KULJETUS- JA LIIKENNETYÖ	480	66	21	57	33	7	26	10	12	10	2	15	10	749
RAKENNUSTYÖ, KAIVOS- JA LOUHIN- TÄTYÖ	515	115	34	138	60	24	52	27	24	21	10	31	50	1101
SIITÄ: TALONRAKENNUSTYÖ	400	99	26	93	47	21	48	21	19	13	9	27	20	843
TEOLLINEN TYÖ	2173	994	453	1567	305	255	379	198	260	165	70	241	63	7123
PALVELUTYÖ	2708	439	117	539	198	135	215	133	103	80	60	201	295	5223
MUUALLA LUOKITTELEMATON TYÖ	402	-	-	-	-	-	15	-	-	2	-	-	-	419
YHTEENSÄ	11226	2597	1058	3885	1060	942	1545	853	848	601	293	1193	679	26780

TAULUKKO 8. TYÖTTÖMÄT-TYÖNHAKIJAT (ILMAN LOMAUTTEITUA) AMMATTIRYHMITÄIN JA TYÖVOIMAPIIREITTÄIN,
31.01.1990

AMMATTIRYHMÄ	UU- DEN- MAAN	TURUN KUN- NAN	SATA- KUN- NAN	HÄ- MEEN	KYMYN KELIN	MIK- KELIN	VAA- SAN- MEN	KESKI SUO- MEN	KUO- PION KAR- JALAN	POHJ. KAR- JALAN	KAI- NUUN	OULUN	LAPIN	KOKO MAA
TEKNINEN, LUONNONTIETEELLINEN, YHTEISKUNTATIETEELLINEN YM.TYÖ	1257	599	282	977	344	217	344	370	233	254	110	401	293	5681
TERVEYDENHUOLTO, SOSIAALIALAN TYÖ	224	235	306	564	346	258	505	344	266	276	160	337	339	4160
HALLINTO- JA TOIMISTOTYÖ	974	534	536	1342	586	377	771	486	498	381	216	579	524	7804
KAUPALLINEN TYÖ	676	459	391	1213	475	294	614	471	392	305	115	402	361	6168
MAA- JA METSÄTALOUSTYÖ	160	211	316	496	479	483	774	526	632	730	457	601	876	6741
SIITÄ: METSÄTYÖ	20	28	39	105	109	198	144	220	298	398	295	289	549	2692
KULJETUS- JA LIIKENNETYÖ	564	258	242	404	393	203	343	187	234	212	119	270	262	3691
RAKENNUSTYÖ, KAIVOS- JA LOUHIN- TÄTYÖ	831	422	465	1235	810	582	836	679	890	784	633	891	730	9788
SIITÄ: TALONRAKENNUSTYÖ	661	292	342	936	561	435	646	479	715	569	486	666	555	7343
TEOLLINEN TYÖ	1526	2128	1691	3981	1850	1183	2136	1517	1610	1330	674	2062	1700	23388
PALVELUTYÖ	559	753	704	1502	969	563	985	748	623	674	514	937	911	10442
MUUALLA LUOKITTELEMATON TYÖ	1690	1172	1471	2748	2124	1508	1406	1177	1447	1429	689	1792	1434	20087
LOMAUTETUT	824	890	911	1254	901	562	1006	549	870	484	317	1165	646	10379
YHTEENSÄ	9285	7661	7315	15716	9277	6230	9720	7054	7695	6859	4004	9437	8076	108329

TAULUKKO 9. TYÖTTÖMÄT TYÖNHAKIJAT (ILMAN LOMAUTETTUJA) IKÄRYHMIITTÄIN JA IYÖVOIMAPIIREITTÄIN,
31.01.1990

		IKÄRYHMÄ											
		15-19	20-24	25-29	30-34	35-39	40-44	45-49	50-54	55-59	60-64	65+	YHTEENSÄ
TYÖVOIMAPIIRI	HLÖÄ %	409 4.8	848 10.0	967 11.4	1125 13.3	1224 14.5	1211 14.3	836 9.9	707 8.4	795 9.4	337 4.0	2	8461 100.0
TURUN	HLÖÄ %	416 6.1	900 13.3	739 10.9	725 10.7	846 12.5	910 13.4	587 8.7	610 9.0	738 10.9	297 4.4	3	6771 100.0
SATAKUNNAN	HLÖÄ %	461 7.2	1007 15.7	752 11.7	684 10.7	770 12.0	826 12.9	517 8.1	669 10.4	549 8.6	167 2.6	2	6404 100.0
HÄMEEN	HLÖÄ %	944 6.5	2113 14.6	1699 11.7	1644 11.4	1742 12.0	1843 12.7	1220 8.4	1372 9.5	1499 10.4	380 2.6	6	14462 100.0
KYMEN	HLÖÄ %	741 8.8	1341 16.0	925 11.0	981 11.7	1089 13.0	1069 12.8	713 8.5	714 8.5	615 7.3	187 2.2	1	8376 100.0
MIKKELIN	HLÖÄ %	405 7.1	902 15.9	692 12.2	614 10.8	685 12.1	668 11.8	488 8.6	586 10.3	480 8.5	147 2.6	1	5668 100.0
VAASAN	HLÖÄ %	698 8.0	1461 16.8	1044 12.0	956 11.0	989 11.3	974 11.2	632 7.3	780 9.0	795 9.1	385 4.4	-	8714 100.0
KESKI-SUOMEN	HLÖÄ %	458 7.0	1096 16.8	886 13.6	760 11.7	798 12.3	767 11.8	496 7.6	576 8.9	549 8.4	119 1.8	-	6505 100.0
KUOPION	HLÖÄ %	516 7.6	1189 17.4	891 13.1	864 12.7	891 13.1	788 11.5	544 8.0	573 8.4	478 7.0	90 1.3	1	6825 100.0
POHJOIS-KARJALÖÄ	HLÖÄ %	467 7.3	1006 15.8	864 13.6	863 13.5	911 14.3	807 12.7	472 7.4	555 8.7	382 6.0	48 0.8	-	6375 100.0
KAINUUN	HLÖÄ %	262 7.1	608 16.5	538 14.6	475 12.9	485 13.2	422 11.4	275 7.5	352 9.5	231 6.3	39 1.1	-	3687 100.0
OULUN	HLÖÄ %	753 9.1	1539 18.6	1202 14.5	1083 13.1	1029 12.4	883 10.7	522 6.3	663 8.0	467 5.6	128 1.5	3	8272 100.0
LAPIN	HLÖÄ %	516 6.9	1252 16.9	1169 15.7	971 13.1	973 13.1	787 10.6	558 7.5	656 8.8	482 6.5	65 0.9	1	7430 100.0
KOKO MAA	HLÖÄ %	7046 7.2	15262 15.6	12368 12.6	11745 12.0	12432 12.7	11955 12.2	7860 8.0	8813 9.0	8060 8.2	2389 2.4	20	97950 100.0

TAULUKKO 10. TYÖTTÖMÄT TYÖNHAKIJAT (ILMAN LOMAUTETTUJA) TYÖTTÖMYYDEN KESTON MUKAAN, TYÖVOIMAPIIREITTÄIN, 31.01.1990

TYÖVOIMAPIIRI	TYÖTTÖMYYDEN KESTO, VIIKKOA											YHTIEN- SÄ	KESKI- MÄÄRIN
	ALLE 1	1-2	3-4	5-8	9-12	13-26	27-52	53-78	79-104	YLI 104			
UUDENMAAN	HLÖÄ %	716	1272	1394	1173	968	1420	983	232	109	194	8461	17
		8	15	16	14	11	17	12	3	1	2	100	-
TURUN	HLÖÄ %	380	916	1082	1118	949	1275	698	193	72	88	6771	16
		6	14	16	17	14	19	10	3	1	1	100	-
SATAKUNNAN	HLÖÄ %	267	593	956	916	724	1623	1007	219	58	41	6404	17
		4	9	15	14	11	25	16	3	1	1	100	-
HÄMEEN	HLÖÄ %	792	1592	2151	2094	1615	3391	2244	328	102	153	14462	17
		5	11	15	14	11	23	16	2	1	1	100	-
KYMEN	HLÖÄ %	377	895	1320	1205	1160	2122	1060	174	33	30	8376	15
		5	11	16	14	14	25	13	2	-	-	100	-
MIKKELIN	HLÖÄ %	222	482	836	872	793	1598	671	124	25	45	5668	16
		4	9	15	15	14	28	12	2	-	1	100	-
VAASAN	HLÖÄ %	319	866	1499	1288	866	2078	1122	286	105	285	8714	21
		4	10	17	15	10	24	13	3	1	3	100	-
KESKI-SUOMEN	HLÖÄ %	279	631	972	1004	862	1640	738	192	59	128	6505	18
		4	10	15	15	13	25	11	3	1	2	100	-
KUOPION	HLÖÄ %	267	657	1231	1210	972	1695	666	81	12	34	6825	13
		4	10	18	18	14	25	10	1	-	-	100	-
POHJOIS-KARJALÖÄ	HLÖÄ %	230	538	850	973	938	1865	715	188	36	42	6375	16
		4	8	13	15	15	29	11	3	1	1	100	-
KAINUUN	HLÖÄ %	163	363	687	679	545	921	274	47	2	6	3687	12
		4	10	19	18	15	25	7	1	-	-	100	-
OULUN	HLÖÄ %	334	897	1473	1465	1104	1956	848	136	33	26	8272	13
		4	11	18	18	13	24	10	2	-	-	100	-
LAPIN	HLÖÄ %	342	739	1262	1435	1095	1914	526	84	23	10	7430	12
		5	10	17	19	15	26	7	1	-	-	100	-
KOKO MAA	HLÖÄ %	4688	10441	15713	15432	12591	23498	11552	2284	669	1082	97950	16
		5	11	16	16	13	24	12	2	1	1	100	-

Taulukko 11. Työttömät työnhakijat ja toimeentuloturva työvoimapiireittäin, 31.01.1990

Työvoimapiiri	Työttömät työnhakijat	Peruspäivärahan saajat ²	Työttömät kassan jäsenet	Työttömyyseläkkeen saajat ¹
Uudenmaan	9285	1920	3180	6870
Turun	7661	1886	2938	5296
Satakunnan	7315	1792	3411	4851
Hämeen	15716	3533	6868	12683
Kymen	9277	2511	4752	5657
Mikkelin	6230	2060	2904	2789
Vaasan	9720	2948	4482	5285
Keski-Suomen	7054	2074	3105	3755
Kuopion	7695	2466	3949	3725
Pohj.-Karjalan	6859	2344	3525	2203
Kainuun	4004	874	2380	1659
Oulun	9437	2391	4994	3678
Lapin	8076	1893	4995	3650
Koko maa	108329	28692	51483	62101

1. Ei sisälly työttömien työnhakijoiden lukumääriin

2. Lähde: Kansaneläkelaitos

TAULUKKO 12. TYÖNHAKIJAT TYÖLLISYDEN MUKAAN, TYÖVOIMAPIIREITTÄIN, 31.01.1990

TYÖVOIMAPIIRI	TYÖNHAKIJAT YHTEENSÄ	TYÖSSÄ OLEVAT	TYÖTTÖMÄT	LOMAUTETUT	LYHENNETTYLLÄ TYÖVIIKKILLA	TYÖVOIMAN ULKOPUOLELLA	TYÖTTÖMYYS ELÄKKEELLÄ
UUDENMAAN	20299	3256	8461	824	81	807	6870
TURUN	16121	2622	6771	890	101	441	5296
SATAKUNNAN	17747	4481	6404	911	683	417	4851
HÄMEEN	39112	9054	14462	1254	463	1196	12683
KYMEN	20663	4886	8376	901	278	565	5657
MIKKELIN	12450	2872	5668	562	243	316	2789
VAASAN	20112	4235	8714	1006	376	496	5285
KESKI-SUOMEN	15122	3707	6505	549	213	393	3755
KUOPION	15335	3366	6825	870	216	333	3725
POHJOIS-KARJALAN	12808	3321	6375	484	144	281	2203
KAINUUN	8940	2975	3687	317	82	220	1659
OULUN	18740	4991	8272	1165	297	337	3678
LAPIN	17690	5583	7430	646	170	211	3650
KOKO MAA	235139	55349	97950	10379	3347	6013	62101

TAULUKKO 13. KUUKAUDEN UUDET TYÖTTÖMÄT TYÖNHAKIJAT AIKAISEMMAN TOIMINNAN MUKAAN, TYÖVOIMAPIIREITTÄIN,
31.01.1990

TYÖVOIMAPIIRI

	TYÖTTÖMÄT TYÖNHAKIJAT KUUKAUDEN LOPUSSA	NÄISTÄ: KUUKAUDEN AIKANA TYÖTTÖMIKSI ILMOITTAUTUNEET						
		YHTEENSÄ	TYÖVOIMASTA	TYÖVOIMAN ULKOPUOLELTA	YHTEENSÄ	KOULUSTA, OPISKELE- MASTA	ASEPALVE- LUKSESTA	KOTITALO- USTYÖSTÄ
UUDENMAAN	8461	3265	1950	1315	129	29	50	1107
TURUN	6771	2287	1692	595	143	51	35	366
SATAKUNNAN	6404	1742	1206	536	170	59	58	249
HÄMEEN	14462	4348	2972	1376	317	116	87	856
KYMEN	8376	2486	1775	711	196	95	61	359
MIKKELIN	5668	1457	1027	430	104	61	17	248
VAASAN	8714	2589	1883	706	207	97	70	332
KESKI-SUOMEN	6505	1808	1318	490	138	44	46	262
KUOPION	6825	2049	1549	500	115	65	35	285
POHJOIS-KARJALAN	6375	1534	1127	407	136	54	36	181
KAINUUN	3687	1160	1036	124	42	35	13	34
OULUN	8272	2594	2016	578	132	105	62	279
LAPIN	7430	2261	1834	427	123	87	47	170
KOKO MAA	97950	29580	21385	8195	1952	898	617	4728

TAULUKKO 14. KUUKAUDEN AIKANA TYÖNHAAUN PÄÄTTÄNEET TYÖTTÖMÄT JA TYÖTTÖMIKSI ILMOITTAUTUNEET UUDET TYÖNHAUKIJAT TYÖVOIMAPIIREITIN, 31.01.1990

TYÖVOIMAPIIRI	EDELLISEN KUUKAUDEN LOPUSSA TYÖTTÖMÄNÄ	NÄISTÄ: TYÖTTÖMYYS PÄÄTTYNYT KUUKAUDEN AIKANA		YHTEENSÄ	MIEHET		NAISET	ALLE 25-VUOTIAAT	KUUKAUDEN LOPUSSA TYÖTTÖMÄNÄ	NÄISTÄ: KUUKAUDEN AIKANA TYÖTTÖMIKSI ILMOITTAUTUNEET		YHTEENSÄ	MIEHET		NAISET	ALLE 25-VUOTIAAT
		3460	2156		1304	560				8461	3265		2132	1133		
UUDENMAAN	8778	3460	2156	1304	560	8461	3265	2132	1133	759						
TURUN	6494	2153	1113	1040	504	6771	2287	1132	1155	688						
SATAKUNNAN	6331	1842	837	1005	547	6404	1742	831	911	577						
HÄMEEN	14200	4612	2148	2464	1289	14462	4348	2247	2101	1417						
KYMEN	8096	2245	1006	1239	755	8376	2486	1236	1250	901						
MIKKELIN	5522	1309	629	680	439	5668	1457	765	692	518						
VAASAN	8776	3261	1573	1688	845	8714	2589	1252	1337	943						
KESKI-SUOMEN	6035	2177	1128	1049	649	6505	1808	952	856	616						
KUOPION	6424	1681	872	809	593	6825	2049	1199	850	722						
POHJ.-KARJALAN	5859	5984	3187	2797	1515	6375	1534	821	713	522						
KAINUUN	3613	1211	592	619	372	3687	1160	691	469	377						
OULUN	7838	2283	1206	1077	769	8272	2594	1527	1067	982						
LAPIN	7074	4209	2229	1980	1170	7430	2261	1227	1034	728						
KOKO MAA	95040	36427	18676	17751	10007	97950	29580	16012	13568	9750						

TAULUKKO 15. KUUKAUDEN AIKANA TYÖVOIMATOIMISTOISSA OLLEET TYÖNHAKIJAT JA AVOIMET TYÖPAIKAT
TYÖVOIMAPIIREITTÄIN, TAMMIKUU 1990

TYÖVOIMAPIIRI

	TYÖNHAKIJOITA YHTEENSÄ KUUKAUDEN AIKANA	NÄISTÄ: TYÖTTÖMIÄ 1) HAKIJAT	UUDET TYÖN- HAKIJAT	UUSISTA TYÖTTÖMÄT 1)	TYÖNHAUN PÄÄTTÄNEET	AVOIMET TYÖPAIKAT KUUKAUDEN AIKANA YHT.	NÄISTÄ: KUUKAUDEN UUDET TYÖPAIKAT	TÄYTTYNEET TYÖPAIKAT
UUDENMAAN	24673	12033	5599	3808	5469	18457	8145	6137
TURUN	18967	8953	3315	2206	3628	5434	3240	2590
SATAKUNNAN	18965	8142	2052	1331	2746	2040	1104	894
HÄMEEN	43656	18441	6007	3718	6743	7128	3904	2992
KYMEN	22760	10662	3360	2034	3198	2244	1415	1132
MIKKELIN	13737	6974	1947	1196	1898	1759	1012	736
VAASAN	22752	11540	3593	2271	3569	3168	1984	1574
KESKI-SUOMEN	16839	8118	2418	1531	2320	1729	1105	848
KUOPION	17117	8565	2570	1692	2485	1858	1081	947
POHJ.-KARJALAN	14144	7724	1918	1212	1784	1259	835	624
KAINUUN	9921	4935	1356	946	1306	622	363	325
OULUN	20907	10544	3311	2216	3059	2547	1447	1260
LAPIN	18725	9008	2933	2134	1247	1628	1042	933
KOKO MAA	263163	125639	40379	26295	39452	49873	26677	20992

1) LOMAUTETUT EIVÄT SISÄLLY LUKUIHIN

TAULUKKO 16. KUUKAUDEN AIKANA TYÖVOIMATOIMISTOISSA AVOIMENA OLLEET TYÖPAIKAT JA TÄYTTyneet TYÖPAIKAT
AMMATTIRYHMÄITÄIN, TAMMIKUU 1990

AMMATTIRYHMÄ

	AVOIMET TYÖPAIKAT		TÄYTTyneet TYÖPAIKAT			PERUUTETUT TYÖPAIKAT	
	YHTEENSÄ KUUKAUDEN AIKANA	KUUKAUDEN UUDET	YHTEENSÄ	TYÖVOIMA- TOIMISTON HAKIJALLA	MUUTEN		HAKUAIKA PÄÄTTYNyt
TEKNINEN, LUONNONTIEDELLINEN SEKÄ YHTEISKUNTATIEDELLINEN YM. TYÖ	3641	2152	1272	341	291	640	139
TERVEYDENHUOLTO, SOSIAALIALAN TYÖ ...	9270	5126	3974	845	601	2528	286
HALLINTO- JA TOIMISTOTYÖ	4540	3156	2515	1109	446	960	180
KAUPALLINEN TYÖ	3215	1787	1459	721	474	264	188
MAA- JA METSÄTALOUSTYÖ	1807	886	473	228	71	174	139
KULJETUS- JA LIIKENNETYÖ	1598	905	814	520	201	93	78
RAKENNUSTYÖ, KAIVOS- JA LOUHINTATYÖ .	3136	1746	1812	1084	538	190	296
SIITÄ: TALONRAKENNUSTYÖ	2649	1542	1610	976	458	176	261
TEOLLINEN TYÖ	12241	5350	4333	2518	1365	450	990
PALVELUTYÖ	9989	5253	4324	2239	1307	778	598
MUUALLA LUOKITTELEMATON TYÖ	436	316	16	8	2	6	15
YHTEENSÄ	49873	26677	20992	9613	5296	6083	2909

TAULUKKO 17. KUUKAUDEN AIKANA TÄYTYNEIDEN TYÖPAIKKOJEN AVOINNAOLON KESTO TYÖVOIMAPIIREITTÄIN, TAMMIKUU 1990

TYÖVOIMAPIIRI

TYÖPAIKKOJEN AVOINNAOLON KESTO, VUOROKAUTTA

	0-3	4-7	8-14	15-21	22-28	29-42	43-60	61-90	91-180	YLI 180	YHTEEN- SÄ	KESKI- MÄÄRIN
UUDENMAAN	LKM 461	LKM 514	LKM 787	LKM 1092	LKM 612	LKM 780	LKM 664	LKM 602	LKM 489	LKM 135	LKM 6136	LKM 41
	% 8	% 16	% 29	% 47	% 56	% 69	% 80	% 90	% 98	% 100	% 100	% 100
TURUN	LKM 583	LKM 422	LKM 399	LKM 333	LKM 109	LKM 214	LKM 176	LKM 132	LKM 163	LKM 59	LKM 2590	LKM 31
	% 23	% 39	% 54	% 67	% 71	% 80	% 86	% 91	% 98	% 100	% 100	% 100
SATAKUNNAN	LKM 103	LKM 100	LKM 185	LKM 114	LKM 72	LKM 168	LKM 27	LKM 70	LKM 41	LKM 14	LKM 894	LKM 32
	% 12	% 23	% 43	% 56	% 64	% 83	% 86	% 94	% 98	% 100	% 100	% 100
HÄMEEN	LKM 437	LKM 447	LKM 520	LKM 403	LKM 348	LKM 267	LKM 163	LKM 151	LKM 108	LKM 99	LKM 2943	LKM 34
	% 15	% 30	% 48	% 61	% 73	% 82	% 88	% 93	% 97	% 100	% 100	% 100
KYMEN	LKM 250	LKM 200	LKM 197	LKM 154	LKM 117	LKM 79	LKM 42	LKM 21	LKM 56	LKM 16	LKM 1132	LKM 24
	% 22	% 40	% 57	% 71	% 81	% 88	% 92	% 94	% 99	% 100	% 100	% 100
MIKKELIN	LKM 141	LKM 121	LKM 136	LKM 89	LKM 54	LKM 100	LKM 35	LKM 29	LKM 20	LKM 11	LKM 736	LKM 26
	% 19	% 36	% 54	% 66	% 74	% 87	% 92	% 96	% 99	% 100	% 100	% 100
VAASAN	LKM 239	LKM 242	LKM 321	LKM 202	LKM 197	LKM 161	LKM 72	LKM 88	LKM 45	LKM 7	LKM 1574	LKM 23
	% 15	% 31	% 51	% 64	% 76	% 87	% 91	% 97	% 100	% 100	% 100	% 100
KESKI-SUOMEN	LKM 168	LKM 137	LKM 158	LKM 131	LKM 93	LKM 67	LKM 33	LKM 20	LKM 31	LKM 10	LKM 848	LKM 22
	% 20	% 36	% 55	% 70	% 81	% 89	% 93	% 95	% 99	% 100	% 100	% 100
KUOPION	LKM 159	LKM 130	LKM 157	LKM 149	LKM 167	LKM 100	LKM 30	LKM 29	LKM 14	LKM 12	LKM 947	LKM 22
	% 17	% 31	% 47	% 63	% 80	% 91	% 94	% 97	% 99	% 100	% 100	% 100
POHJOIS-KARJALKM	LKM 101	LKM 104	LKM 155	LKM 97	LKM 33	LKM 116	LKM 16	LKM 1	LKM 1	LKM -	LKM 624	LKM 16
	% 16	% 33	% 58	% 73	% 79	% 97	% 100	% 100	% 100	% 100	% 100	% 100
KAINUUN	LKM 71	LKM 52	LKM 69	LKM 33	LKM 31	LKM 31	LKM 21	LKM 12	LKM 5	LKM -	LKM 325	LKM 19
	% 22	% 38	% 59	% 69	% 79	% 88	% 95	% 98	% 100	% 100	% 100	% 100
OULUN	LKM 267	LKM 148	LKM 240	LKM 169	LKM 108	LKM 136	LKM 102	LKM 29	LKM 31	LKM 30	LKM 1260	LKM 27
	% 21	% 33	% 52	% 65	% 74	% 85	% 93	% 95	% 98	% 100	% 100	% 100
LAPIN	LKM 189	LKM 125	LKM 187	LKM 144	LKM 68	LKM 118	LKM 73	LKM 20	LKM 7	LKM 2	LKM 933	LKM 19
	% 20	% 34	% 54	% 69	% 76	% 89	% 97	% 99	% 100	% 100	% 100	% 100
KOKO MAA	LKM 3169	LKM 2742	LKM 3511	LKM 3110	LKM 2009	LKM 2337	LKM 1454	LKM 1204	LKM 1011	LKM 395	LKM 20942	LKM 31
	% 15	% 28	% 45	% 60	% 69	% 81	% 88	% 93	% 98	% 100	% 100	% 100

1) PROSENTTILUVUT OVAT KUMULATIIVISIA ELI KUNKIN LUOKAN PROSENTTILUKUUN ON LASKETTU MUKAAN MYÖS SITÄ EDELTÄVIEN LUOKKIEN PROSENTIT

TAULUKKO 18. KUUKAUDEN AIKANA TYÖVOIMATOIMISTOISSA OLLEET TYÖNHAKIJAT JA TYÖNHAUN PÄÄTTÄNEET
AMMATTIRYHMÄIN, TAMMIKUU 1990

AMMATTIRYHMÄ

	TYÖNHAKIJAT YHTEENSÄ KUUKAUDEN AIKANA	NÄISTÄ TYÖTTÖMÄT 1)	KUUKAUDEN UUDET TYÖNHAKIJAT	UUSISTA TYÖTTÖMÄT 1)	TYÖNHAUN PÄÄTTÄNEET TYÖNHAKIJAT YHTEENSÄ
TEKNINEN, LUONNONTIETEELLINEN SEKÄ YHTEISKUNTA-TIETEELLINEN YM. TYÖ	14934	7304	1927	1214	2658
TERVEYDENHUOLTO, SOSIAALIALAN TYÖ ...	10968	5739	2090	1449	2416
HALLINTO- JA TOIMISTOTYÖ	24007	10413	3146	1750	3779
KAUPALLINEN TYÖ	20587	7612	2378	1323	2203
MAA- JA MEISÄTALOUSTYÖ	13506	7964	1787	1321	1407
KULJETUS- JA LIIKENNETYÖ	8907	4668	1678	1048	1555
RAKENNUSTYÖ, KAIVOS- JA LOUHIINTATYÖ .	23265	12054	5029	3081	3570
SIITÄ: TALONRAKENNUSTYÖ	17999	9201	4192	2647	2954
TEOLLINEN TYÖ	66329	29464	9242	5789	9171
PALVELUTYÖ	31726	13568	4192	2724	4781
MUUALLA LUOKITTELEMATON TYÖ	48940	26856	8910	6596	7918
YHTEENSÄ	263169	125642	40379	26295	39458

1) LOMAUTETUT EIVÄT SISÄLLY LUKUIHIN

TAULUKKO 19. TYÖNHAUN PÄÄTTYMISEN SYYT TYÖVOIMAPIIREITTÄIN, TAMMIKUU 1990

TYÖVOIMAPIIRI

	TYÖNHAUN PÄÄTTÄNEET YHTEENSÄ	VÄLITETTY TYÖHÖN	LOMAUTUS TAI LYH. TYÖVIKKO PÄÄTTYNYT	ALOITIANUT TYÖLLISYYS- KURSSIN	SAANUT OMA- TOIMISESTI TYÖTÄ	SIIRTYNYT TYÖVOIMAN ULKOPUOLELLE	LOPETTANUT MUUTEN TYÖNHAUN
UUDENMAAN	5469	842	170	351	992	289	2825
TURUN	3628	875	337	191	773	210	1242
SATAKUNNAN	2746	479	266	245	736	304	716
HÄMEEN	6743	1377	364	394	1776	520	2312
KYMEN	3198	680	208	145	864	250	1051
MIKKELIN	1898	427	128	130	471	139	603
VAASAN	3569	823	335	226	891	369	925
KESKI-SUOMEN	2320	507	135	131	563	225	759
KUOPION	2485	498	174	126	668	222	797
POHJ.-KARJALAN	1784	430	125	199	434	149	447
KAINUUN	1306	326	156	127	352	129	216
OULUN	3059	700	299	183	847	226	804
LAPIN	1247	308	135	97	372	95	240
KOKO MAA	39452	8272	2832	2545	9739	3127	12937

1) TARKOITTAAN KAIKKIA TYÖNHAKIJOITA

Taulukko 20. Työllisyyskoulutuksessa olevat tavoiteammattin ja koulutustyövoimapiirin mukaan, 29.12.1989

Tavoiteammatti	Koulutustyövoimapiiri										Koko maa			
	Uudenmaan	Turun	Satakunnan	Hämeen	Kymen	Mikkelin	Vaasan	Keskisuomen	Kuopion	Pohjois-Karjalan		Kainuun	Lapin	
Teknillinen, luonnontiet. yhteiskuntatiet. ym. työ	112	82	11	114	38	20	58	68	65	10	4	38	105	725
Terveystieteiden ja sosiaali-alan työ	186	136	76	263	72	122	161	170	125	60	48	112	132	1663
Hallinto- ja toimistotyö	293	197	157	502	213	151	227	191	260	175	145	351	314	3176
Kaupallinen työ	25	49	46	142	48	-	78	28	27	23	-	46	29	541
Maa- ja metsätaloustyö	24	7	20	53	15	31	69	93	26	135	14	145	127	759
Kuljetus- ja liikennetyö	57	9	114	7	67	-	60	-	66	-	-	-	72	452
Teollinen työ, koneenhoito, kaivos- ja louhintatyö sekä rakennustyön ammatit	688	537	346	994	397	183	671	298	672	301	212	447	557	6354
siitä: talonrakennustyö	177	70	78	208	136	30	78	100	87	54	92	89	216	1419
vaatetus- ja nahkatyö	14	15	35	78	2	5	120	30	383	32	20	34	7	777
metallityö	202	121	121	364	98	103	190	80	83	80	21	124	128	1725
sähkötyö	170	234	40	259	62	26	121	19	56	9	16	109	80	1228
muut ryhmän ammatit ...	125	97	72	85	99	19	162	69	63	126	63	91	126	1205
Palvelutyö	157	119	70	323	191	153	168	139	113	117	75	289	289	2211
siitä: majoitus- ja suurta- loustyö, tarjoilutyö .	127	78	39	247	105	68	104	112	34	69	45	172	132	1340
muu palvelutyö	30	41	31	76	86	85	64	27	79	48	30	117	157	871
Muu työ	260	129	97	174	92	43	143	86	65	40	27	44	88	1288
Yhteensä	1804	1265	937	2577	1133	703	1637	1073	1419	861	525	1472	1713	17178

1. Sisältyvät myös ulkomailta koulutuksessa olevat (59 henkeä)

Taulukko 21. Valtion työmäärärahoihin palkattu työvoima työvirastoittain sekä työvoimapiireittäin, tammikuu 1990

Työvirasto	Työvoima yhteensä	Työvoima työohjel- män mu- kaan	Työvoima- piiri	Työvoima yhteensä	Työvoima työohjel- män mu- kaan
	Henkilöä			Henkilöä	
Ammattikasvatushallitus	45	25	Uudenmaan	3026	3042
Ilmailuhallitus	164	157	Turun	824	866
Merenkulkuhallitus	142	302	Satakunnan	523	505
Metsähallitus	204	136	Hämeen	1403	1463
Metsäntutkimuslaitos	42	35	Kymen	815	826
Museovirasto	97	93	Mikkelin	602	670
Puolustusministeriö	1184	1278	Vaasan	1377	1457
Rajavartiolaitos	14	13	Keski-Suomen	987	962
Rakennushallitus	2556	2485	Kuopion	953	988
Tie- ja vesirakennuslaitos	9336	9735	Pohj.-Karjalan	674	751
Vesihallitus	857	808	Kainuun	612	634
			Oulun	1301	1216
			Lapin	1479	1454
			Jakamaton	65	233
Yhteensä, tammikuu 1990	14641	15067	Yhteensä	14641	15067
Yhteensä, tammikuu 1989	16604	16172	Yhteensä	16604	16172

Taulukko 22. Kuntien ja kuntainliittojen työmäärärahoihin palkattu työvoima työvoimapiireittäin, tammikuu 1990

Työvoimapiiri	Talonra- kennus	Maa- ja vesira- kennus	Työvoima yhteensä
	Henkilöä		
Uudenmaan	4789	5169	9958
Turun	1004	1919	2923
Satakunnan	509	1017	1526
Hämeen	1886	3676	5562
Kymen	728	1659	2387
Mikkelin	494	730	1224
Vaasan	1143	1392	2535
Keski-Suomen	935	917	1852
Kuopion	553	958	1511
Pohj.-Karjalan	514	515	1029
Kainuun	229	434	663
Oulun	1042	1278	2320
Lapin	513	680	1193
Yhteensä, tammikuu 1990	14339	20344	34683
Yhteensä, tammikuu 1989	12097	19995	32092

TAULUKKO 23. ERITYISOIMENPITEILLÄ TYÖLLISTETYT KUUKAUDEN LOPUSSA TYÖVOIMAPIIREITTÄIN, TAMMIKUU 1990

ERITYISOIMENPIDE	TYÖVOIMAPIIRI													
	UU- DEN- MAAN	TURUN KUN- NAN	SATA- KUN- NAN	HÄ- MEEN	KYMEN	MIK- KELIN	VAA- SAN	KESKI SUO- MEN	KUU- PION KAR- JALAN	POHJ. KAR- JALAN	KAI- NUUN	OULUN LAPIN	KOKO MAA	
VALTION TYÖTEHTÄVÄT (HARKIN.)	84	81	87	162	97	67	100	108	77	81	40	202	69	1255
VALTION VELVOITETYÖLLISTÄMINEN	159	74	219	603	408	208	192	216	281	375	646	817	1351	5549
KUNTIEN VALTIONOSUUS (HARKIN.)	137	204	283	310	214	184	212	259	227	208	116	308	7	2669
KUNTAINLIITTOJEN VALTIONOSUUS	3	7	57	44	17	30	53	100	17	70	50	131	77	656
KUNTIEN VELVOITETYÖLLISTÄMINEN	256	264	1324	1569	1236	731	921	899	1186	1181	1303	1694	2802	15366
18-24-V. TYÖTT. TYÖLLISTÄMINEN	3	5	107	28	106	28	43	38	26	43	17	113	157	714
YLI 10 KK TYÖTTÖMIEN TYÖLLIST.	32	33	160	338	72	120	149	126	149	91	43	123	105	1541
VAJAAKUNT. TYÖLLISTÄMISTUKI ..	67	53	76	108	72	42	48	50	77	61	52	99	155	960
VAIKEAT TYÖTTÖMYYSKUNNAT	-	-	10	-	-	-	1	4	-	184	204	125	384	912
RAKENNEMUUTOSTYÖLLISTÄMINEN ..	-	-	-	-	-	-	-	-	-	-	-	-	59	59
METSÄNHOIDOLLISET TYÖT	-	-	-	-	-	-	-	-	-	-	-	1	-	1
YRITTÄJÄRAHA	72	83	212	170	97	102	98	83	87	147	107	139	362	1759
HARJAANTUMINEN	9	5	17	17	79	5	30	13	24	30	14	22	98	363
MUUT TOIMENPITEET	-	-	-	-	1	-	1	-	4	-	-	-	1	7
YHTEENSÄ	822	809	2552	3349	2399	1517	1848	1896	2155	2471	2592	3774	5627	31811

Taulukko 24. Suomen ja Ruotsin välinen muuttoliike

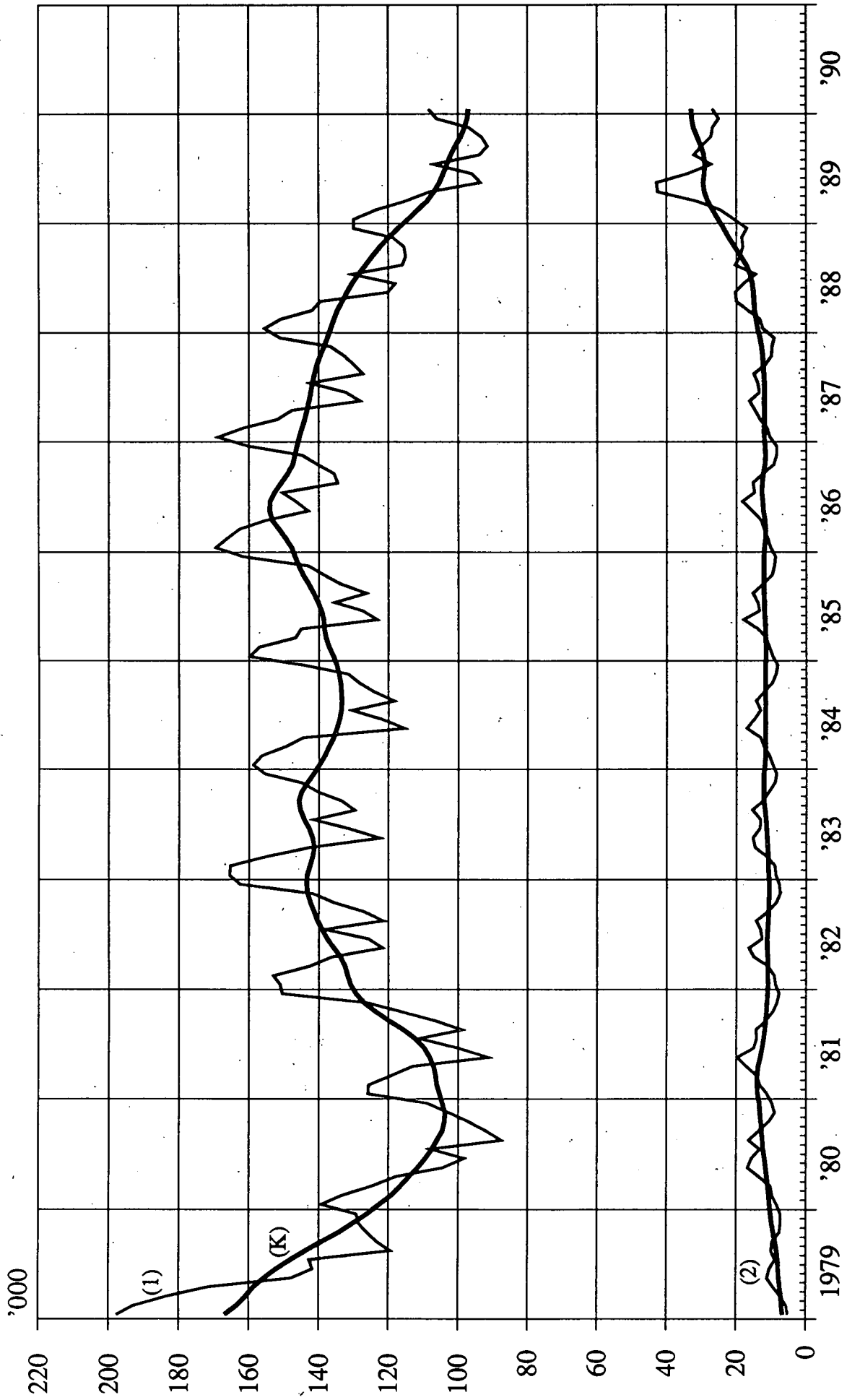
Kuukausi	Suomeen muuttaneet ¹		Ruotsiin muuttaneet ¹		Muuttovoitto ¹		Työnvälitykset Ruotsista Suomeen ²		Työnvälitykset Suomesta Ruotsiin ²	
	1989	1988	1989	1988	1989	1988	1989	1988	1989	1988
Tammikuu	449	516	445	367	4	149	79	40	46	50
Helmi- kuu	303	337	451	358	-148	-21	43	52	29	58
Maaliskuu	339	327	264	448	75	-121	63	52	34	30
Huhtikuu	410	371	342	466	68	-95	65	47	33	60
Toukokuu	399	271	259	245	140	26	86	45	39	43
Kesäkuu	434	417	391	442	43	-25	69	50	64	48
Heinäkuu	623	565	278	448	345	117	72	62	15	22
Elokuu	564	517	221	434	343	83	129	101	22	40
Syyskuu	456	502	489	646	-33	-144	98	81	33	66
Lokakuu	801	574	649	694	152	-120	100	80	45	65
Marraskuu	463	583	548	615	-85	-32	69	48	19	52
Joulukuu	207	192	160	238	47	-46	43	29	3	30
Yhteensä I-XII	5448	5172	4497	5401	951	-229	916	687	382	564
Yhteensä I-XII		5172		5401		-229		687		564

1. Lähde: Ruotsin tilastokeskus

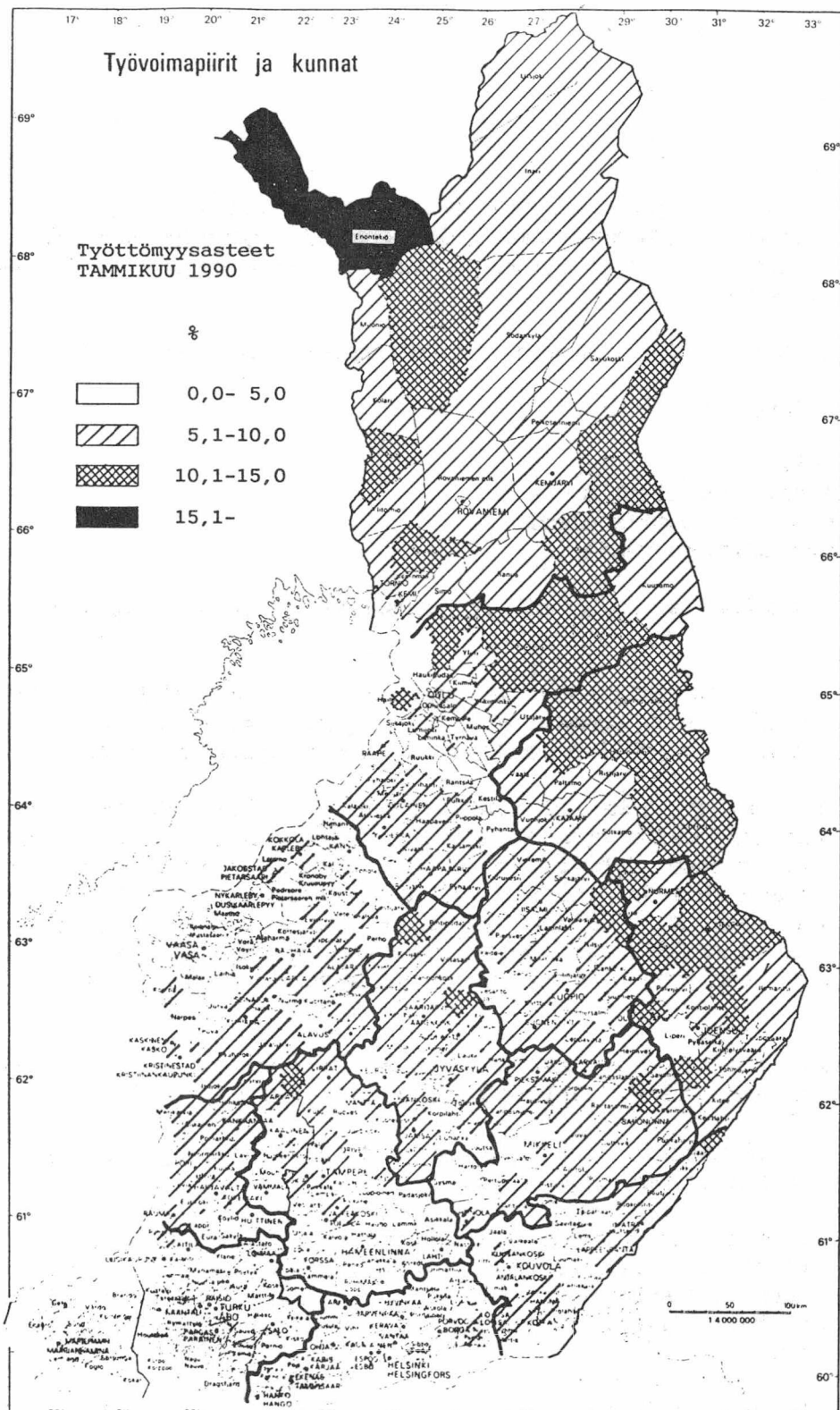
2. Lähde: Työvoimaministeriö

Taulukko 25. Työnvälitystä harjoittavien yhdistysten toiminta v. 1988 ja 1989

Yhdistys	Työnhakijat		Tarjotut työpaikat		Työnvälitykset	
	1988	1989	1988	1989	1988	1989
Aiesec-Suomi	217	263	181	273	185	485
Agronomiliitto	166	135	539	382	47	25
Suomen Ekonomiliitto	5224	4156	503	437	175	132
Suomen Eläinlääkäriliitto ...	161	73	96	107	-	-
Suomen Farmasialiitto	2065	198	307	217	124	141
Suomen Hammaslääkäriliitto ..	-	56	-	26	-	6
Insinööriliitto	459	325	206	221	10	5
Helsingin Invaliidien yh- distys	34	74	34	49	13	27
Suomen Kemistiliitto	233	142	50	62	154	262
Suomen Konepäällystöliitto ..	167	139	15	10	65	31
Korkeakoulu ja Arkkitehtien Keskusliitto	489	760	217	565	7	53
Kriminaalihuoltoyhdistys	424	118	43	33	43	33
Suomen Lakimiesliitto	5813	6159	532	677	-	-
Lähimmäisapu	1036	1071	941	851	941	851
Nurmijärven Lähimmäispalvelu	-	-	787	1098	787	1098
Turun Lääketieteen kandi- daattiseura	1699	1617	479	341	5	-
Suomen Lääkäriliitto	533	431	4535	3977	35	24
Helsingin Matkailuyhdistys ..	3000	3360	3756	4135	3236	3338
Metsäalan Toimihenkilöliitto.	368	187	19	9	2	-
Suomen Muusikkojen Liitto ...	1051	1160	488	607	488	607
Suomen Myyntimiesten Kes- kusjärjestö	172	748	31	384	5	46
Opettajien Yhteisjärjestö ...	143	-	435	-	8	-
Suomen Psykologiliitto	98	87	125	108	34	10
Rakennusinsinöörit ja Arkki- tehdit	290	90	87	89	68	48
Rakennusmestarien Keskus- liitto	154	74	134	41	58	37
Sosiaalityöntekijäin liitto .	586	1781	-	-	2	-
Helsingin Turistioppaat	1810	1856	2378	2223	2321	2167
Mannerheimin Lastensuojelu- liitto	1755	1720	13526	17500	11381	17500
Svenska Österbottens Ungdomsförbund.....	4291	3256	2570	2021	2203	1905
Yhteensä	32438	30036	33014	36443	22397	28831



Työttömät työnhakijat (1) ja avoimet työpaikat (2) työnvälityksessä kuukausittain ja kausitasoitettuna (K)



Kuvio 2. Työttömyysasteet kunnittain

TAULUKOIDEN SELITYKSIÄ

Työnhakijat: Työnhakijana pidetään työnvälitystilastossa henkilöä, joka joko henkilökohtaisesti ilmoittautuu työnhakijaksi työvoimatoimistoon tai jonka työnantaja ilmoittaa ns. ryhmäilmoituksella lomautetuksi tai lyhennetyllä työviikolla olevaksi.

Työnhakijat jaetaan työllisyystilanteensa mukaan seuraaviin ryhmiin:

- 1 Työssä oleva
- 2 Työtön
- 3 Lomautettu
- 4 Lyhennetyllä työviikolla oleva
- 5 Työvoiman ulkopuolella oleva
- 6 Työttömyyseläkkeen saaja

Näiden eri työnhakijaryhmien määrät kuukauden lopussa esitetään taulukossa 12.

Työssä olevissa työnhakijoissa ovat mukana työpaikan vaihdosta hakevat, työttömyysuhan alaiset sekä kunnan ja valtion työtehtäviin sijoitetut, joiden tulee sijoitusaikanaan edelleen olla työnhakijana työvoimatoimistossa.

Työtön on työnhakija, joka on ilman työtä ja kokopäivätyöhön käytettävissä tai joka odottaa sovitun työn alkamista. Kansainvälisten määritelmien mukaan työnvälitystilastossa työttömiin luetaan myös lomautetut. Lomautetuista ei kuitenkaan saada kaikkia tilastoissa esiintyviä tietoja, koska osa lomautetuista ilmoitetaan ns. ryhmäilmoituksilla. Tämän vuoksi useissa taulukoissa lomautetut eivät sisälly työttömien lukumäärään, mikä on merkitty otsikkoon. Työttömyyseläkkeen saajia ei työnvälitystilastossa lueta työttömiksi työnhakijoiksi.

Lomautettuna pidetään työnhakijaa, jonka työnantaja on lomauttanut ilman palkkaa joko määräajaksi tai toistaiseksi (enintään 75 päivää).

Lyhennetyllä työviikolla olevana pidetään työnhakijaa, jonka viikkotyöaika työnantaja on supistanut alunperin sovitusta.

Työvoiman ulkopuolella olevana pidetään työnhakijaa, joka ei ole työssä eikä liioin välittömästi kokopäivätyöhön käytettävissä. Tällainen henkilö on työnhakijaksi ilmoittautuessaan vielä esim. koulussa, opiskelemassa, varusmiespalveluksessa tai palkattomassa kotitaloustyössä, mutta on myöhemmin työhön käytettävissä.

Toimeentuloturva työttömyyden aikana: Työttömyyden aikaisen toimeentulon turvaamiseksi tuli vuoden 1985 alusta voimaan uusi työttömyysturvalaki. Sen perusteella työttömyyskorvaus muuttui tarveharkintaiseksi perusturvaksi ja työttömyyskassa-avustus vakuutusmuotoiseksi ansioturvaksi. Ansioturvaa saa lain vaatimukset täyttävä työtön kassan jäsen. Jos työtön työnhakija ei ole oikeutettu ansioturvaan, hän voi saada valtion maksamaa perusturvaa. Saadakseen työttömyyspäivärahaa työttömän tulee olla työnhakijana työvoimatoimistossa. Työvoimatoimisto tai sen yhteydessä toimiva työvoimatoimikunta antaa työttömyyskassaa tai perusturvan saamisesta päättävän Kansaneläkelaitoksen

alaista sosiaalivakuutustoimikuntaa varten lausunnon työttömyysturvaa hakevan työttömänäolosta ja työnhausta.

Peruspäivärahaa maksetaan ajallisesti rajoittamattomana ja ansioon suhteutettua päivärahaa enintään 500 työttömyyspäivältä neljän perättäisen kalenterivuoden aikana. Henkilölle, joka on täyttänyt 55-vuotta, maksetaan päivärahaa lisäksi enintään 400 päivältä. Työttömyyspäiväraha on saajalleen veronalaista tuloa.

Yli 59-vuotias, laissa tarkemmin määritelty, pitkään ansioturvaa tai perusturvaa saanut työtön työnhakija on oikeutettu työttömyyseläkkeeseen. Työttömyyseläkkeen saamisenaikana tulee hänen olla työnhakijana työvoimatoimistossa.

Avoimet työpaikat: Työnvälitystilastoon sisältyvät ne avoimet työpaikat, jotka työnantaja ilmoittaa täytettäväksi työvoimatoimiston avulla. Vuoden 1988 alusta tuli voimaan työllisyyslain (275/87) 8 §:n 1 momentissa säädetty avoimien työpaikkojen ilmoittamisvelvollisuus. Sen perusteella valtioneuvosto teki asiasta yksityisiä työnantajia edustavien yhdistysten, kunnallisen työmarkkinalaitoksen sekä kirkkohallituksen kanssa sopimukset. Niiden perusteella kaikki avoimet työpaikat eräin poikkeuksin ilmoitetaan työvoimatoimistoon. Myös valtion virastojen ja laitosten tulee ilmoittaa työvoimatoimistoon ne avoimeksi tulevat virat ja työsopimussuhteiset tehtävät, joissa virka- tai työsopimussuhteen on tarkoitus kestää vähintään kymmenen työpäivää.

Poikkileikkaustiedot ja kertymätiedot: Osa työnvälitystilaston tiedoista on yhden laskentapäivän poikkileikkaustietoja (taulukot 2 - 14). Laskentapäivä on kuukauden viimeinen työpäivä. Tilastoon tulevat mukaan kaikki työnhakijat, joiden työnhakemus on voimassa tuona päivänä, samoin ne työpaikat, jotka ovat tuona päivänä avoinna työvoimatoimistossa. Taulukot 15 - 19 taas sisältävät tilastoitavien suureiden kalenterikuukauden aikaiset kertymät. Näissä taulukoissa ovat mukana kaikki kuukauden aikana avoinna olleet työpaikat sekä kaikki ne työnhakijat, joiden työnhaku on ollut voimassa kyseisen kuukauden aikana.

Luokitukset

Ammattiluokitus: Työnvälitystilastossa käytetään ammattien luokitteluun Pohjoismaiseen ammattiluokitukseen (Nordisk Yrkesklassificering, NYK 1982) perustuvaa luokitusta (Ammattiluokitus, Pohjoismaiseen ammattiluokitukseen perustuva uudistettu laitos, Työvoimaministeriö, Valtion painatuskeskus 1986). Työnvälitystilastossa ammattiluokitusta käytetään työnhakijan ammatin sekä avoimeksi ilmoitetussa työpaikassa vaadittavan ammatin luokitteluun.

Koulutusluokitus: Työnvälitystilastossa käytetään Tilastokeskuksen kehittämää luokitusta: Koulutusluokitus, 1984, Tilastokeskuksen käsikirja n:o 1, 6. uudistettu laitos ja tästä nelinumeroista Henkilöstön koulutuskoodisovellusta. Työnvälitystilastossa koulutusluokitusta käytetään työnhakijan saaman koulutuksen ja työpaikassa vaadittavan koulutuksen luokitteluun.

Toimialaluokitus: Työnvälitystilastossa käytetään Tilastokeskuksen laatimaa toimialaluokitusta (Toimialaluokitus (TOL), 1979, Tilastokeskuksen käsikirjan:o 4). Luokitus on laadittu YK:n toimialastandardin ISIC:n (1968) pohjalta. Toimialaluokitusta käytetään työnvälitystilastossa (kaksinumeroisena) avoimeksi ilmoitetun työpaikan sekä työnhakijan nykyisen (työssä oleva) tai aikaisemman (työtön) työnantajan tuotantotoiminnan luokitteluun.

TYÖNVALITYSTILASTOSSA KÄYTETTÄVÄ AMMATTILUOKITUS¹

- 0 Tekninen, luonnontieteellinen, lainopillinen, humanistinen ja taiteellinen työ
 - 00 Tekniikan alaan kuuluva työ
 - 01 Kemian ja fysiikan alaan kuuluva työ
 - 02 Biologian alaan kuuluva työ
 - 03 Opetusalaan kuuluva työ
 - 04 Uskonnon alaan kuuluva työ
 - 05 Lainopillinen työ
 - 06 Toimittajan työ ja joukkoviestintä
 - 07 Taide- ja viihdealan työ
 - 08 Kirjasto-, arkisto- ja museoalan työ sekä informaattikot
 - 09 Muu luonnontieteellinen, yhteiskuntatieteellinen ja humanistinen työ
- 1 Terveydenhuolto, sosiaalialan työ
 - 10 Terveyden ja sairaanhoitotyö
 - 11 Terveydenhuollon kuntouttava työ
 - 12 Hammashoitoalan työ
 - 13 Apteekkialan työ
 - 14 Eläinlääkintähuolto, ympäristön- ja terveydensuojelutyö
 - 15 Sosiaalialan työ
 - 16 Lasten päivähoidon työ
 - 17 Psykologinen työ
 - 18 Harrastus- ja vapaa-ajantoiminnan ohjaus
 - 19 Muu pääryhmään 1 kuuluva työ
- 2 Hallinto- ja toimistotyö
 - 20 Julkisen hallinnon johtotyö
 - 21 Liikkeyritysten ja järjestöjen johtotyö
 - 22 Henkilöstö- ja työvoima-asiain hoito
 - 23 Taloushallinnon suunnittelu- ja tilinpitotyö
 - 24 Sihteeri- ja toimistotyö
 - 25 Atk-alan työ
 - 26 Pankki- ja vakuutusalan työ
 - 27 Matkailualan työ
 - 29 Muu hallinto- ja toimistotyö
- 3 Kaupallinen työ
 - 30 Mainos- ja markkinointityö
 - 31 Kiinteistöjen, palvelusten ja arvopapereiden myynti ja välitys
 - 32 Ostotyö
 - 33 Kauppaedustus- ja konttorimyyntityö
 - 34 Tavaroiden myyntityö
 - 39 Muu kaupallinen työ
- 4 Maa- ja metsätaloustyö, kalastusala
 - 40 Maatilatalous, eläintenhoito
 - 41 Puutarha- ja puistotyö
 - 42 Riistanhoito ja metsästys
 - 43 Kalastus
 - 44 Metsätyö
 - 49 Muu maa- ja metsätaloustyö

1. Ammattiluokitus, Työvoimaministeriö, Helsinki 1986

5 Kuljetus- ja liikennetyö

- 50 Meripäällystötyö
- 51 Kansi- ja konemiehistön työ
- 52 Lentokuljetustyö
- 53 Veturin- ja moottorivaununkuljetustyö
- 54 Tieliikennetyö
- 55 Liikenteen johto ja liikennepalvelutyö
- 56 Posti- ja tietoliikennetyö
- 57 Postinkantajan työ
- 59 Muu kuljetus- ja liikennetyö

6/7/8 Teollinen työ, koneenhoito, kaivos- ja louhintatyö sekä rakennustyö

- 60 Kaivos- ja louhintatyö
- 61 Öljynporaustyö, turpeennosto
- 62 Talonrakennustyö
- 63 Maa- ja vesirakennustyö
- 64 Työkoneiden käyttö
- 70 Tekstiilityö
- 71 Ompelutyö jms.
- 72 Jalkine- ja nahkathyö
- 73 Teräs-, metallitehdas-, takomo- ja valimotyö
- 74 Hienomekaaninen työ
- 75 Konepaja- ja rakennusmetallityö
- 76 Sähkötyö
- 77 Puutyö
- 78 Maalaustyö
- 79 Radio-, tv-, elokuva- ja videotekninen työ
- 80 Graafinen työ
- 81 Lasi-, keraaminen- ja tiilityö
- 82 Elintarviketeollisuustyö
- 83 Kemian prosessityö
- 84 Massa- ja paperityö
- 85 Kumi- ja muovituotetyö
- 86 Muu teollinen työ
- 87 Kiinteiden koneiden käyttö energiantuotannossa ja vesihuollossa
- 88 Pakkaus-, varasto- ja ahtaustyö
- 89 Sekatyö

9 Palvelutyö

- 90 Vartiointi- ja suojelutehtävät
- 91 Majoitusliike- ja suurtaloustyö
- 92 Tarjoilutyö
- 93 Kotitaloustyö
- 94 Kiinteistönhoito- ja siivoustyö
- 95 Hygienia ja kauneudenhoitotyö
- 96 Pesu- ja silitystyö
- 97 Ammattimainen urheilu- ja liikuntatyö
- 98 Sotilastyö
- 99 Muu palvelutyö

X Muualla luokittelematon työ

- X1 Koululaiset ja opiskelijat
- X2 Henkilöt, joiden ammattia ei voida luokitella ja jotka eivät ole ilmoittaneet ammattia
- X3 Ammatin vaihtajat
- X4 Vastavalmistuneet

PL 524
00101 Helsinki

Virkalähetys

Työministeriön tilastoja

1990 Tammikuu

SVT Suomen Virallinen Tilasto

Tiedustelut:

Marjatta Keskiruokanen
(90)1856 576

Suoma Salonen
(90)1856 575