



Peruskoulut 1987

Päiväys — Datum
30.5.1988

Syyslukukauden 1987 alkaessa oli toinnassa 4 872 peruskoulua. Kouluista oli suomenkielisiä 4 519, ruotsinkielisiä 350 ja vieraskielisiä 3.

Koulujen lukumäärään sisältyy kunnan peruskoulujen lisäksi 64 valtion tai yksityisten omistamaa koulua.

Peruskouluissa oli 573 000 oppilasta. Oppilaita oli 2 700 eli 0,5 % enemmän kuin edellisellä syksynä. Oppilasmäärä kasvoi saman verran sekä ala-asteella että yläasteella.

Ensiluokkalaisia oli 63 900 eli 400 vähemmän kuin vuotta aikaisemmin.

Peruskoulun kahdeksas luokka oli syksyllä 1987 pienin peruskoulua käyvä ikäluokka eli 57 000 oppilasta.

Lukuvuonna 1986/87 päästötodistuksen peruskoulun 9. luokalta sai 60 500 oppilasta. Tyttöjen osuus oli 49 %.

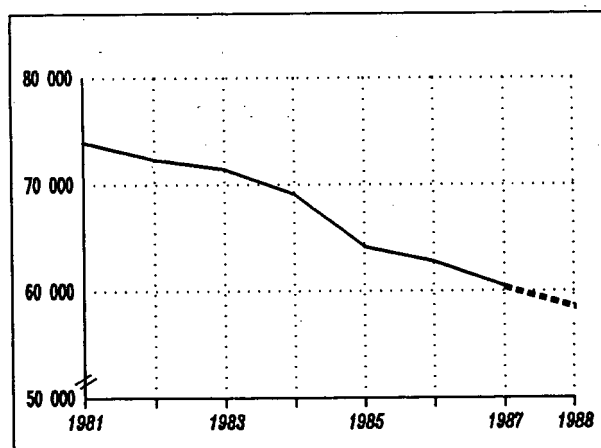
Vapaaehtoisen lisäluokan (10.lk) suoritti 3 830 oppilasta. Tyttöjä näistä oli 52 %.

Peruskoulun keskeytti ts. oppivelvollisuusiän ohitettuaan erosi ilman päästötodistusta 135 oppilasta eli noin 0,2 % ikäluokasta. Määrä on vähentynyt huomattavasti 1980-luvun vaihteesta lähtien.

Lukuvuonna 1986/87 peruskouluissa oli ilman tuntiopettajia 36 400 opettajaa. Opettajista oli 5 % epäpäteviä. Epäpätevien opettajien määrä on lisääntynyt erityisesti ala-asteella.

Peruskouluja	4 872
Oppilaita yhteensä	572 919
esiopetus	1 795
luokat 1 – 9	566 711
lisäopetus	4 413
Päästötodistuksen saaneita (lv. 1986/87)	60 491
10. luokan suorittaneita	3 830

Kuvio 1. Peruskoulun päästötodistuksen luku-
vuosina 1980/81 – 1987/88 saaneet



SISÄLTÖ

	Sivu
Koulut	3
Oppilaat	4
Peruskoulun suoritukset	5
Keskeyttäneet ja luokalle jääneet	6
Kielivalinnat ja valinnaisaineet	7
Opettajat	7

ENGLISH SUMMARY

COMPREHENSIVE SCHOOLS 1987

The comprehensive school is compulsory and lasts nine years.

During the autumn semester 1987/88, there were 4 872 comprehensive schools in operation in Finland. The distribution of the schools by language was as follows: Finnish 4 519, Swedish 350, foreign languages 3. The average enrolment per school was 120.

Total enrolment has remained largely unchanged over the past few years. It was 573 000 in the autumn semester 1987. Students in the first grade numbered 63 900. In the spring of 1988, about 58 000 students will graduate from the comprehensive school, or 3 000 fewer than in the previous year. In the spring of 1987, 3 830 students, 52 % of them girls, graduated from the comprehensive school's voluntary tenth grade.

During the school year 1986/87, very few students – 135 or 0,2 % of the age group – dropped out of the comprehensive school after passing the age limit for compulsory education.

KOULUT

Lukuvuoden 1987/88 alkaessa oli toiminnassa 4 872 peruskoulua.

Kouluja oli 3 vähemmän kuin edellisellä vuonna. Lukuvuosien 1986/87 ja 1987/88 vaihteessa lakkautettiin 15 ala-asteen koulua, 3 yläasteen koulua ja 2 erityiskoulua. Uusia ala-asteen kouluja perustettiin 8, yläasteen kouluja 5, erityiskouluja 3 ja 1 vieraskielinen peruskouluasteen koulu.

Ala-asteen kouluja perustettiin vähemmän ja toisaalta yläasteen kouluja enemmän kuin muina vuosina 1980-luvulla.

Ala-asteen kouluissa oppilasmäärä koulua kohti oli 97,9 oppilasta. Oppilasmäärä koulua kohti oli hieman noussut verrattuna vuoteen 1984 (93,6).

Yläasteen kouluissa oppilasmäärä koulua kohti oli 282,5 oppilasta ja se taas oli pienentynyt verrattuna vuoteen 1984 (305,7). Erityiskouluissa oppilasmäärä koulua kohti oli 28,1 oppilasta eli hiukan suurempi verrattuna vuoteen 1984 (27,2). Erityiskoulujen määrä kasvoi huomattavasti syksyllä 1985, kun harjaantumisopetus ja sairaalahoito siirtyivät kunnan koululaitoksen piiriin.

Oppilasmäärällä mitatun koon mukaan kouluista kuului eniten eli 24 % ryhmään, jossa oli oppilaita 20 - 39. Alle 12 oppilaan kouluja oli 8 %. Oppilasmäärältään yli 400 oppilaan kouluja oli kaikista kouluista noin 6 %.

Taulukko 1. Peruskoulut oppilaitostyyppin ja opetuskielen mukaan sl. 1987

Tyyppi	Opetuskieli			
	suomi	ruotsi	muu	kouluja yhteensä
123 ala-asteen koulut	3 583	280	-	3 863
124 yläasteen koulut	562	40	-	602
125 peruskoulua korvaavat k.	14	4	-	18
138 erityiskoulut	340	25	-	365
171 harjoittelukoulut	12	1	-	13
179 muut koulut	8	-	3	11
Yhteensä	4 519	350	3	4 872

Taulukko 2. Peruskoulut oppilaitostyyppin ja oppilasmäärällä mitatun koulun koon mukaan syyslukukaudella 1987

Oppilaitostyyppi	Kouluja											
	Yhteensä	-12	13-19	20-39	40-79	80-104	105-204	205-249	250-399	400-549	550-699	700-
123 Ala-asteen koulut	3 863	284	644	1 085	640	163	434	119	310	133	39	12
124 Yläasteen koulut	602	-	1	2	26	28	129	78	222	94	15	7
125 Peruskoulua korvaavat koulut	18	-	-	-	2	-	4	3	6	2	-	1
138 Erityiskoulut	365	112	76	99	58	11	8	1	-	-	-	-
171 Harjoittelukoulut	13	-	-	-	-	-	-	3	4	1	5	-
179 Muut koulut	11	-	-	-	2	1	1	-	4	-	3	-
Yhteensä 1987	4 872	396	721	1 186	728	203	576	204	546	230	62	20
%	100	8,1	14,8	24,3	15,0	4,2	11,8	4,2	11,2	4,7	1,3	0,4
1984	4 840	440	779	1 167	652	207	535	185	535	244	72	24
%	100	9,1	16,1	24,1	13,5	4,3	11,1	3,8	11,0	5,0	1,5	0,5

OPPILAAT

Peruskouluissa oli oppilaita yhteensä 573 000. Oppilasmäärän pitkään jatkunut väheneminen pysähtyi syksyllä 1984, minkä jälkeen oppilasmäärä on pysynyt suhteellisen samana ja syksyllä 1987 oppilaita oli 2 700 eli 0,5 % enemmän kuin edellisenä vuonna.

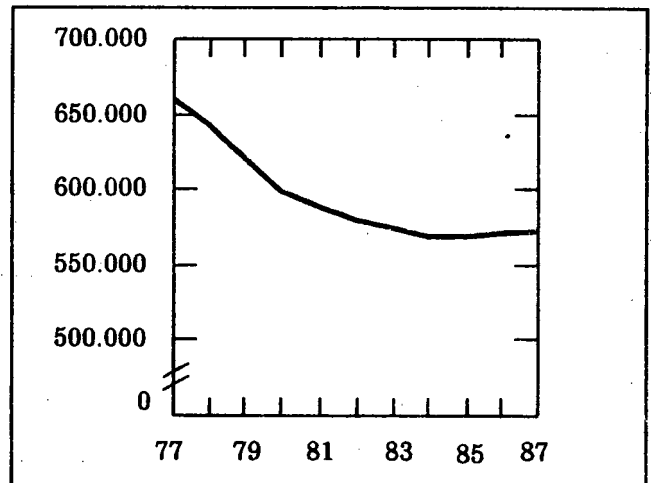
Taulukko 3. Peruskoulun oppilaat luokkasteittain sl. 1987

Luokka-aste	Oppilasmäärä
Esiopetus	1 795
1	63 900
2	64 045
3	64 193
4	65 524
5	66 237
6	64 775
7	62 076
8	56 898
9	59 063
Lisäopetus	4 413
Yhteensä	572 919
Tyttöjä	49 %

Taulukko 4. Peruskoulut lääneittäin syyslukukaudella 1987

Lääni	Kouluja	Oppilaita yhteensä	%
Koko maa	4 872	572 919	100,0
Uudenmaan	665	132 136	23,1
Turun ja Porin	674	79 626	13,9
Ahvenanmaa	28	2 606	0,5
Hämeen	516	75 848	13,2
Kymen	300	37 125	6,5
Mikkelin	281	23 158	4,0
Pohjois-Karjalan	267	20 593	3,6
Kuopion	327	30 367	5,3
Keski-Suomen	281	29 681	5,2
Vaasan	583	56 334	9,8
Oulun	610	59 675	10,4
Lapin	340	25 770	4,5

Kuvio 2. Peruskoulun oppilasmäärä 1977 - 1987



Taulukko 5. Peruskoulujen oppilasmäärä oppilaitostyyppin ja opetuskielen mukaan sl. 1987

Oppilaitostyyppi	Opetuskieli			
	suomi	ruotsi	muu	oppilaita yhteensä
123 ala-asteen koulut	357 208	20 857	-	378 065
124 yläasteen koulut	160 344	9 713	-	170 057
125 peruskoulua korvaavat koulut	4 692	429	-	5 121
138 erityiskoulut	9 883	377	-	10 260
171 harjoittelukoulut	5 105	476	-	5 581
179 muut koulut	2 697	287	851	3 835
Yhteensä	539 929	32 139	851	572 919

Syyslukukaudella 1987 oli 3 700 oppilasta eli noin puoli prosenttia oppivelvollisuusikäisistä peruskouluopetuksen ulkopuolella tai sai opetusta muualla kuin peruskoulussa.

Suurin ryhmä oli lykkäystä saaneet, joita oli 1 100. Poikia lykkäystä saaneista oli kolme neljäsosaa.

Yksityisopetuksessa olleet opiskelivat kotona tai niissä Steiner-kouluissa, joilla ei ole ns. kouluoikeuksia. Näitä kouluja oli 10, ja niissä oli oppilaita noin 800, vuosiluokilla 1 - 6.

Taulukko 6. Oppivelvollisuusikäisistä muualla kuin peruskoulussa sl. 1987

	Yhteensä	Poikia	Tyttöjä
Lykkäystä saaneita	1 068	74,6	25,4
Yksityisopetuksessa	860	51,0	49,0
Tilapäisesti ulko- mailla koulussa	791	51,4	48,6
Kehitysvammaisten hoitolaitoksissa	823	57,6	42,4
Oppivelvollisuutensa laiminlyöneitä	152	57,9	42,1
Yhteensä	3 694	59,7	40,3

PERUSKOULUN SUORITUKSET LUKUVUONNA 1986/87

Päästötodistuksen peruskoulun 9. luokalta sai 60 491 oppilasta lukuvuonna 1986/87. Oppilaista oli yksityisoppilaita 148. Tyttöjä suorittaneista oli 49 %.

Peruskoulun päästötodistuksen saavien määrä vähenee edelleen lukuvuonna 1987/88. Täällöin peruskoulun päästötodistuksen saa noin 58 000 oppilasta.

Lukuvuonna 1986/87 suoritti peruskoulun 10. luokan 3 830 oppilasta eli 85 % aloittaneista. Tyttöjä suorittaneista oli 52 %.

Taulukko 7. Peruskoulun päästötodistuksen saaneet ja 10. luokan suorittaneet lukuvuosina 1979/80 - 1986/87

Lukuvuosi	Päästötodistuksen saaneet	10. luokan suorittaneet
1979/80	74 493	..
1980/81	73 975	1 703
1981/82	72 338	1 616
1982/83	71 415	2 968
1983/84	69 099	3 634
1984/85	64 183	4 417
1985/86	62 742	3 954
1986/87	60 491	3 830

Taulukko 8. Peruskoulun päästötodistuksen saaneet ja 10. luokan suorittaneet läänittäin lukuvuonna 1986/87

Lääni	Päästötodistuksen saaneet	10. luokan suorittaneet
Koko maa	60 491	3 830
Uudenmaan	13 439	852
Turun ja Porin	8 607	337
Ahvenanmaa	318	-
Hämeen	8 165	551
Kymen	4 257	248
Mikkelin	2 531	295
Pohjois-Karjalan	2 164	177
Kuopion	3 197	350
Keski-Suomen	3 074	277
Vaasan	6 066	234
Oulun	5 960	321
Lapin	2 713	188

PERUSKOULUN KESKEYTTÄNEET

Oppivelvollisuuden ohitettuaan ilman päästötodistusta eronneiden määrä on 1980-luvulla voimakkaasti vähentynyt ja oli vuonna 1987 hyvin pieni (135), noin 0,2 % ikäluokasta.

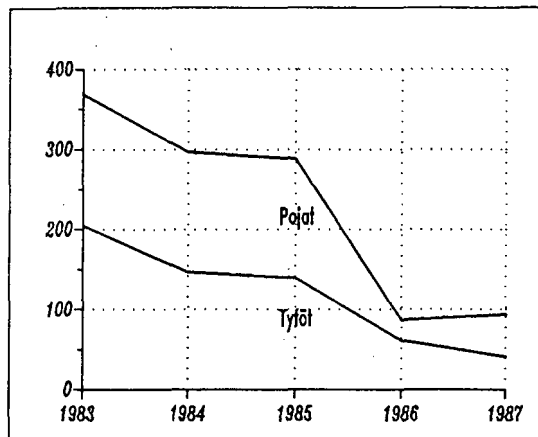
Poikien osuus eronneista on ollut koko 1980-luvun yli puolet ja lv. 1986/87 poikien osuus eronneista kasvoi noin 10 %:lla edelliseen vuoteen verrattuna.

Taulukko 9. Peruskoulusta eronneet lv. 1978/79 - 1986/87

Lukuvuosi	Eronneita	
	Yhteensä	Poikia %
1978/79	1 241	66,0
1979/80	1 239	64,0
1980/81	889	64,7
1981/82	658	67,2
1982/83	574	64,3
1983/84	443	66,8
1984/85	428	67,3
1985/86	148	58,8
1986/87	135	69,6

Lukuvuoden 1986/87 alkaessa vapaaehtoisen lisäluokan aloittaneista oppilaista keskeytti lukuvuoden aikana 14,6 %. Lisäluokan keskeyttäneitä oli hiukan vähemmän kuin edellisenä vuonna.

Kuvio 3. Peruskoulusta ilman päästötodistusta eronneet lv. 1982/83 - 1986/87



Taulukko 10. Peruskoulun lisäluokan oppilaat ja lisäluokan keskeyttäneet lv. 1980/81 - 1986/87

Lukuvuosi	Oppilaita lukuvuoden		Lisäluokan aloittaneista keskeytti %
	alkaessa	päättyessä	
1980/81	2 018	1 703	15,6
1981/82	1 868	1 616	13,5
1982/83	3 236	2 968	8,3
1983/84	4 218	3 634	13,9
1984/85	4 966	4 417	11,1
1985/86	4 664	3 954	15,2
1986/87	4 483	3 830	14,6

PERUSKOULUSSA LUOKALLE JÄÄNEET

Peruskoulun oppilaista jäi lukuvuoden 1986/87 päättyessä luokalle 0,5 %. Eniten oppilaita jäi luokalle ensimmäisellä luokalla (1,0 %) ja yhdeksännellä luokalla (0,9 %). Pojista jäi suhteellisesti suurempi osa luokalle kuin tytöistä. Poikien luokallejäämisprosentti oli 0,6 ja tyttöjen 0,3. Poikien osuus luokallejääneistä oli suurin ensimmäisellä luokalle eli 1,2 %.

Alueellisesti korkein luokallejäämisprosentti oli Uudenmaan läänissä, jossa luokalle jäi 0,7 % oppilaita. Vähiten jäi oppilaita luokalle Vaasan läänissä, 0,2 % kevään oppilasmäärästä.

Taulukko 11. Peruskoulussa lukuvuonna 1986/87 luokalle jääneet luokittain, %

	1	2	3	4	5	6	7	8	9	Yht.	Ala-aste yht.	Ylä-aste yht.
Yhteensä	1,0	0,6	0,3	0,2	0,1	0,1	0,4	0,7	0,9	0,5	0,4	0,7
Pojat	1,2	0,8	0,4	0,3	0,2	0,2	0,5	0,9	1,0	0,6	0,5	0,8
Tytöt	0,7	0,4	0,2	0,1	0,1	0,1	0,2	0,5	0,8	0,3	0,2	0,5

Luokallejäämisprosentit tarkoittavat luokallejääneiden osuutta kevään 1987 oppilasmäärästä.

KIELIVALINNAT JA VALINNAISAIHEET

A-kieli on peruskoulun kolmannelle luokalle aloitettu ensimmäinen vieras kieli. Lukuvuonna 1986/87 yläasteen kahdeksannen luokan suomenkielisten koulujen oppilasta (53 622) opiskeli A-kielenä valtaosa englantia, 91,7 %. Ruotsinkielen osuus oli 6,5 % ja ns. harvinaisia kieliä opiskeltiin yhteensä 1,8 %.

C-kieli on peruskoulun kahdeksannelle luokalle valinnaisaineena aloitettu kolmas vieras kieli. Valinnaista C-kieltä opiskeli 34,3 % kahdeksannen luokan suomenkielisten koulujen oppilasta. Suosituin C-kieli oli saksa, jonka valitsi 23,5 %. Seitsemännellä luokalla alkavaa latinaa opiskeli 0,4 %.

Muista valinnaisaineista suosituimmat olivat tekninen työ 38 %, kotitalous 39 % ja konekirjoitus 28 %.

Tiedot kielivalinnoista, valinnaisaineista ja opettajista on saatu Kouluhallituksesta.

OPETTAJAT

Peruskouluissa oli lukuvuonna 1986/87 noin 36 400 opettajaa.

Taulukko 15. Peruskoulujen opettajat lukuvuosina 1980/81 - 1984/85, 1986/87

Lukuvuosi	Ala-aste	Yläaste	Erityisopetus	Kaikkiaan
1980/81	19 545	12 322	2 400	34 267
1981/82	19 742	12 535	2 524	34 801
1982/83	19 831	12 604	2 637	35 072
1983/84	19 954	12 593	2 738	35 285
1984/85	20 074	12 522	2 831	35 427
1986/87	20 559	12 609	3 242	36 410
epäpäteviä %	4,4	3,6	15,1	5,1

Lukuihin eivät sisälly tuntiopettajat.

Taulukko 12. Yläasteen 8. luokan A-kielten valinnat lv. 1986/87¹⁾

%-osuudet A-kieltä opiskelevista

A-kieli	oppilaita	%
Englanti	48 948	91,7
Ruotsi	3 462	6,5
Saksa	573	1,1
Ranska	172	0,3
Venäjä	226	0,4
Yhteensä (vapautettuja 241)	53 381	100,0

Taulukko 13. Yläasteen 8. luokan C-kielten valinnat lv. 1986/87¹⁾

%-osuudet koko 8. lk:n oppilasmäärästä (53 622)

C-kieli	oppilaita	%
Englanti	759	1,4
Saksa	12 614	23,5
Ranska	3 486	6,5
Venäjä	1 288	2,4
Latina	202	0,4
Saame	35	0,1
Yhteensä	18 384	34,3

Taulukko 14. Yläasteen 8. luokan valinnaisaineet lv. 1986/87¹⁾

%-osuudet koko 8. lk:n oppilasmäärästä (53 622)

Valinnaisaine	oppilaita	%
Tekninen työ	20 526	38,3
Tekstiilityö	10 070	18,8
Kotitalous	20 886	39,0
Maa- ja metsätalous ja puutarhanhoito	7 007	13,1
Kaupalliset aineet	11 896	22,2
Tietotekniikka	1 146	2,1
Musiikki	240	0,4
Kuvaamataito	218	0,4
Musiikki ja kuv.	458	0,9
Konekirjoitus	15 154	28,3

1). Suomenkieliset koulut ilman erityisopetusta



PL-PB 504
00101 Helsinki-Helsingfors

Virkalähetys
Tjänsteförsändelse

SVT Suomen Virallinen Tilasto
Finlands Officiella Statistik
Official Statistics of Finland

Central Statistical
Office of Finland

Education and research
1988: 10

Tiedustelut:

Koulutustilastotoimisto/peruskoulut
Ritva Strandberg
Puh. (90) 58 001
(90) 17 341 syyskuusta 1988

Aikaisempia vastaavia julkaisuja:

Tilastotiedotus KO 1987: 9
KO 1986: 6

PERUSKOULUT (tuote nro 9158)

Koulutus ja tutkimus -sarja:	1988: 2	Peruskoulu- ja lukioasteen oppilaitosten menot 1986 (huhtikuu)
	1988:10	Peruskoulut 1987 (toukokuu)
	1988:	Peruskoulut kunnittain syyslukukaudella 1988 (joulukuu)

Julkaisujen myynti:

Försäljning:

Hinta — Pris

Tilastokeskus
PL 504
00101 Helsinki
Puh. (90) 173 41

Statistikcentralen
PB 504
00101 Helsingfors
Tel. (90) 173 41

15 mk

ISSN 0784-8242
= Koulutus ja tutkimus
ISSN 0784-8293