

Tilastotiedotus Statistisk rapport

Tilastoarkisto
Statistikarkivet

ISSN 0355-2330

Tilastokeskus
Statistikcentralen
Central Statistical Office of Finland

1988

Tiedustelut - Förfrågningar

Päiväys - Datum

Sarja ja nro - Serie och nr

Matti Lång
(90) 17341/472
Heikki Pihlaja
(90) 17341/467
Mirja Immonen
(90) 17341/493

25.01.1988

TE 1988:2

TEOLLISUUS
INDUSTRI

HUONEKALU- JA MUU TEOLLISUUS 1986
MÖBEL- OCH ANNAN INDUSTRI 1986

PUUSTEN HUONEKALUJEN TOIMITUKSET KASVOIVAT VUONNA 1986

LEVERANSERNA AV TRÄMÖBLER ÖKADE ÅR 1986

Teollisuuden (TOL: 3) toimitusten arvo vuonna 1986 oli 233 miljardia markkaa eli 3,4 % pienempi kuin vuonna 1985.

Toimitusten arvo ei-metallisten kalusteiden valmistuksessa kasvoi 3,2 % , mutta metallihuonekalujen valmistuksessa arvo laski 8,4 %. Kultasepänteosten valmistuksessa toimitusten arvo laski 3,0 % ja urheiluvälineiden valmistuksessa 3,1 % . Soitinten valmistuksessa toimitusten arvo kasvoi lähes prosentin ja muualla mainitsemattoman valmistuksen arvo kasvoi 29,5 %

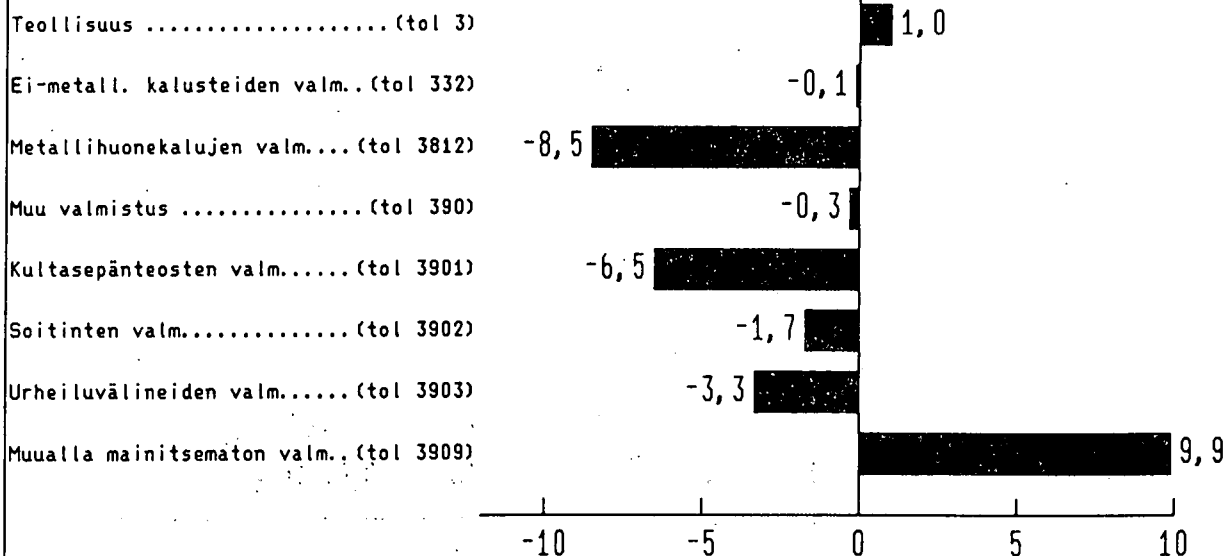
Jalostusarvo laski huonekaluteollisuudessa 12 %, mutta muussa teollisuudessa jalostusarvo kasvoi 6 %.

År 1986 var värdet av industrins (NI 3) leveranser 233 miljarder mark, dvs 3,4 % mindre än år 1985.

Värdet av leveranserna ökade med 3,2 % inom tillverkningen av möbelvaror, utom av metall, men inom metallmöbeltillverkningen sjönk värdet med 8,4 %. Inom guld- och silvervarutillverkningen sjönk värdet av leveranserna med 3,0 % och inom tillverkningen av sportartiklar med 3,1 %. Inom musikinstrumenttillverkningen ökade värdet av leveranserna med nära en procent och inom den övriga tillverkningen ökade värdet med 29,5 %

Förädlingsvärdet sjönk med 12 % inom möbelindustrin, men ökade med 6 % inom den övriga industrin.

Teollisuustuotannon indeksin muutos v. 1985-86



Päällystettyjen tai pehmustettujen istuinten toimitukset olivat vuonna 1986 898 tuhatta kpl ja 661 milj. mk. Tuonti oli 106 milj. mk, vienti 229 milj. mk ja kotimainen tarjonta (toimitukset + tuonti - vienti) oli 537 milj. mk.

Keittiökaappien ja vaatekaappien toimitukset olivat 2,4 milj. kpl ja 597 milj. mk.

Muiden huonekalujen toimitukset olivat 1,6 miljardia mk.

Kulta- ja platinakorujen toimitukset olivat 90 milj. mk. Tuonti oli 43 milj. mk, vienti 67 milj. mk ja kotimainen tarjonta oli 66 milj. mk.

Vetoketjujen toimitukset olivat 179 milj. mk. Tuonti oli 27 milj. mk, vienti 43 milj. mk ja kotimainen tarjonta 163 milj. mk.

Suksien ja suksisauvojen toimitukset olivat 734 tuhatta paria ja 113 milj. mk. Tuonti oli 39 milj. mk, vienti 70 milj. mk ja kotimainen tarjonta 82 milj. mk.

År 1986 uppgick leveranserna av sittmöbler försedda med överklädnad eller stoppning till 898 000 st och 661 milj. mark. Importen var 106 milj. mark, exporten 229 milj. mark och det inhemska utbudet (leveranser + import - export) 537 milj. mark.

Leveranserna av köksskåp och garderober uppgick till 2,4 milj. st och 597 milj. mark.

Leveranserna av andra möbler uppgick till 1,6 miljarder mark.

Leveranserna av bijouterivaror av guld eller platina var 90 milj. mark. Importen var 43 milj. mark, exporten 67 milj. mark och det inhemska utbudet 66 milj. mark.

Leveranserna av dragkedjor uppgick till 179 milj. mark. Importen var 27 milj. mark, exporten 43 milj. mark och det inhemska utbudet 163 milj. mark.

Leveranserna av skidor och skidstavar uppgick till 734 000 par och 113 milj. mark. Importen var 39 milj. mark, exporten 70 milj. mark och det inhemska utbudet 82 milj. mark.

TYÖVOIMAN MÄÄRÄ VÄHENI VUONNA 1986

ARBETSKRAFTEN MINSKADE ÅR 1986

Teollisuuden (TOL 3) henkilöstön määrä oli vuonna 1986 476 625, eli 3,9 % vähemmän kuin edellisellä vuonna.

Huonekaluteollisuudessa henkilöstön määrä oli vuonna 1986 12 956 eli 2,6 % vähemmän kuin edellisellä vuonna. Muussa teollisuudessa henkilöstön määrä oli 4 890, joka on 4,1 % vähemmän kuin edellisellä vuonna. Sekä toimihenkilöiden että työntekijöiden määrä väheni edellisestä vuodesta.

Työtunnit vähenivät huonekaluteollisuudessa 4 % ja muussa teollisuudessa 5 %.

Huonekaluteollisuuden maksamien palkkojen summa oli 840 milj. mk, eli 4 % enemmän kuin edellisellä vuonna. Muun teollisuuden maksamien palkkojen summa oli 318 milj. mk, joka on 3,4 % enemmän kuin vuonna 1985.

Sosiaalikulut kasvoivat sekä huonekaluteollisuudessa että muussa teollisuudessa.

Antalet anställda var 476 625 inom industrin (NI 3) år 1986, dvs 3,9 % mindre än föregående år.

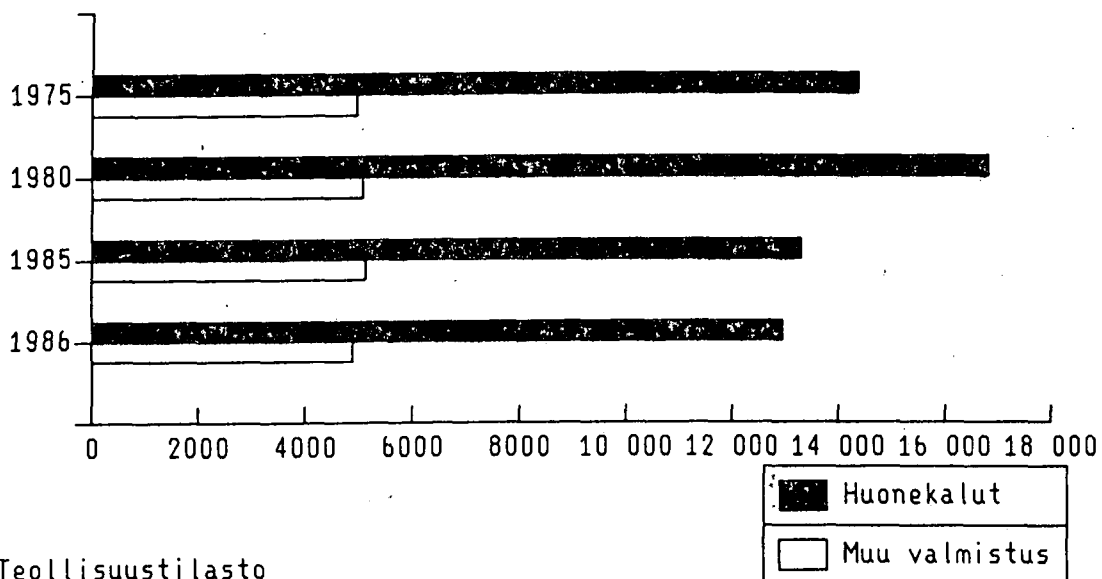
År 1986 var antalet anställda inom möbelindustrin 12 956, dvs 2,6 % mindre än föregående år. Inom den övriga industrin var antalet anställda 4 890 dvs 4,1 % mindre än föregående år. Både antalet tjänstemän och antalet arbetare sjönk från föregående år.

Arbetstimmarna sjönk med 4 % inom möbelindustrin och med 5 % inom den övriga industrin.

Totalbeloppet för de löner som utbetalats inom möbelindustrin var 840 milj. mark, dvs 4 % mera än föregående år. Totalbeloppet för de löner som utbetalats inom den övriga industrin var 318 milj. mark, dvs 3,4 % mera än år 1985.

Socialkostnaderna ökade både inom möbelindustrin och inom den övriga industrin.

Henkilöstön määrä huonekaluteollisuudessa (TOL 332,3812) ja muussa valmistuksessa (TOL 390) vuosina 1975-86

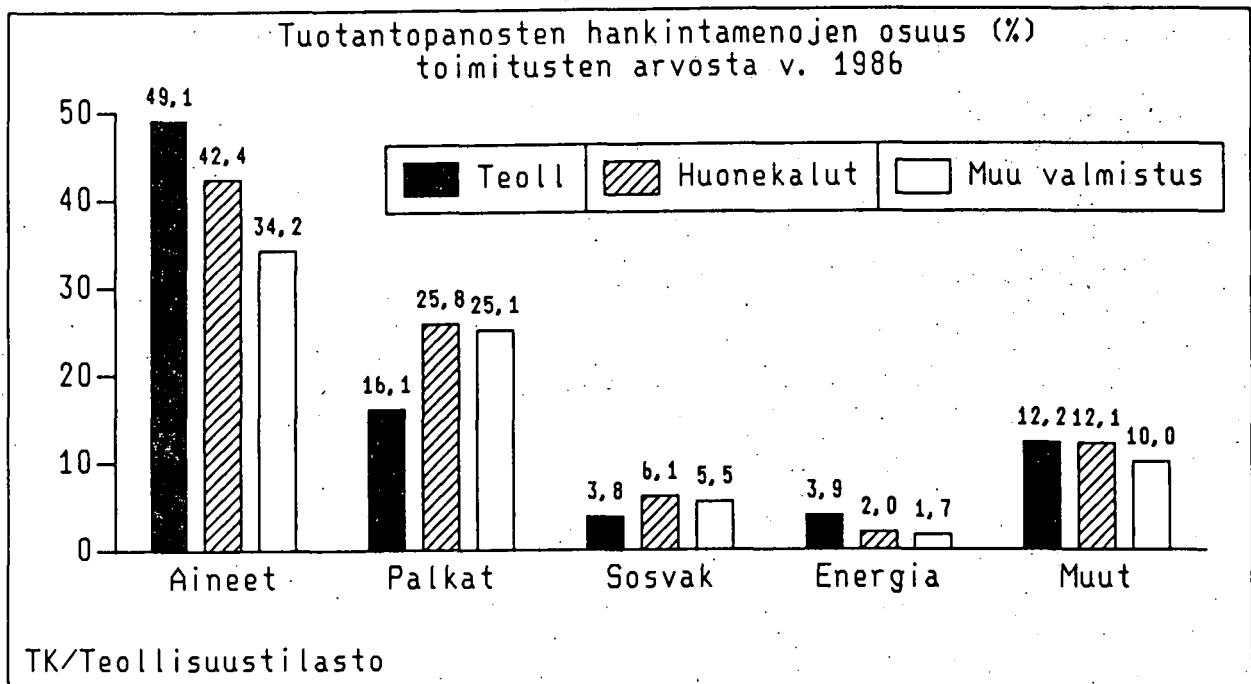


TUOTANTOKUSTANNUKSET KASVOIVAT VUONNA 1986

PRODUKTIONSKOSTNADERNA ÖKADE ÅR 1986

Aineiden ja tarvikkeiden hankintamenot ei-metallisten kalusteiden valmistuksessa kasvoivat voimakkaasti eli 11 % edellisestä vuodesta. Metallihuonekalujen valmistuksessa ja muussa valmistuksessa aineiden ja tarvikkeiden sekä energian hankintamenot pienenevät. Sen sijaan muiden tuotantopanosten hankintamenot kasvoivat.

Anskaffningsutgifterna för ämnen och varor inom tillverkning av möbelvaror, utom av metall ökade kraftigt, dvs med 11 % från föregående år. Inom metallmöbeltillverkningen och inom den övriga tillverkningen sjönk anskaffningsutgifterna för ämnen och varor samt energi. Anskaffningsutgifterna för andra produktionsinsatser sjönk däremot.



INVESTOINNEISSA LASKUA VUONNA 1986

INVESTERINGAR MINDRE ÅR 1986

Aineellisen käyttöomaisuuden hankintamenot eli investoinnit vähenivät vuonna 1986.

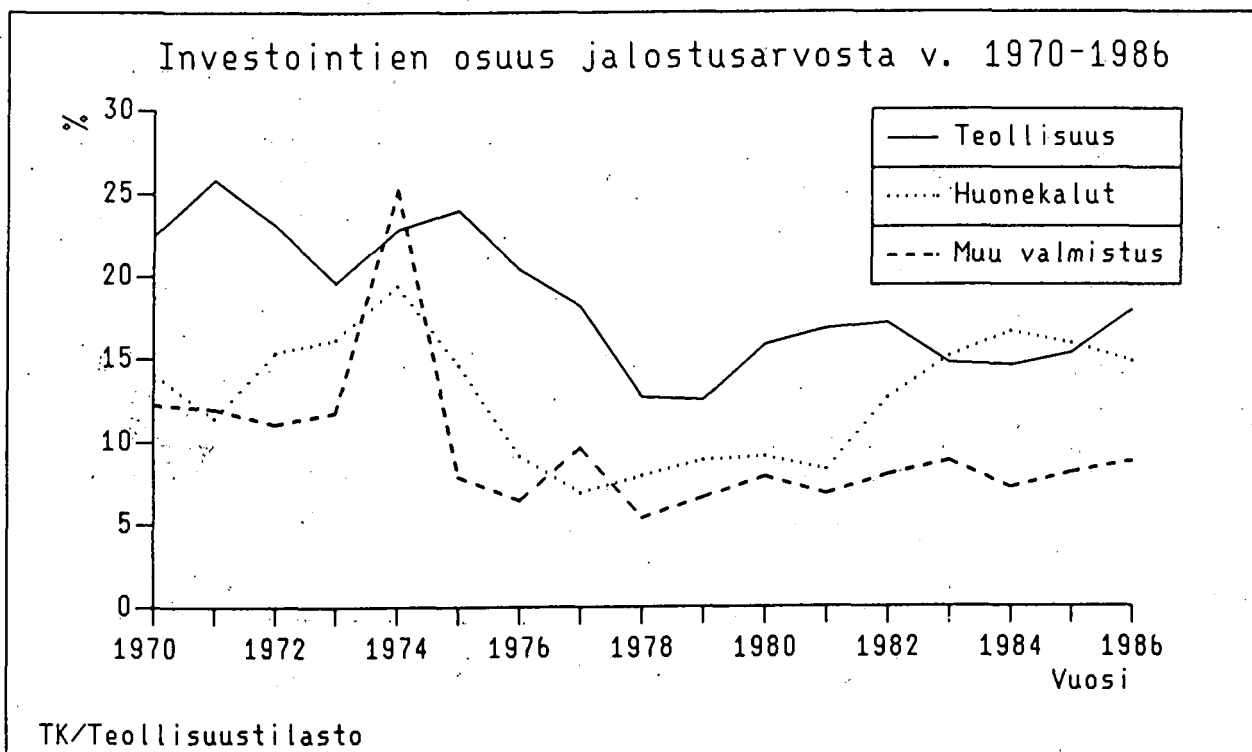
Ei-metallisten kalusteiden valmistuksessa investoinnit olivat 183,7 milj. mk, eli 18,4 % vähemmän kuin vuonna 1985. Kone- ja laiteinvestoinnit vähenivät edellisestä vuodesta 6,3 % ja muiden talonrakennusten investoinnit 35,2 %. Metallihuonekalujen valmistuksessa investoinnit olivat 12,6 milj. mk, joka on 40 % vähemmän kuin edellisellä vuonna.

Muussa valmistuksessa investoinnit olivat 58,5 milj. mk. Koneiden ja kuljetusvälineiden investoinnit kasvoivat ja muut investoinnit vähenivät vuodesta 1985.

Anskaffningsutgifterna, dvs investeringarna, för de materiella anläggningstillgångarna dus investeringar sjönk år 1986.

Inom tillverkning av möbelvaror, utom av metall var investeringarna 183,7 milj. mark, dvs 18,4 % mindre än år 1985. Investeringarna för maskiner och apparater sjönk med 6,3 % från föregående år och investeringarna för andra husbyggnader med 35,2 %. Investeringarna inom metallmöbeltillverkningen var 12,6 milj. mark, vilket är 40 % mindre än föregående år.

Inom den övriga tillverkningen var investeringarna 58,5 milj. mark. Investeringarna för maskiner och transportmedel ökade och de andra investeringarna minskade jämförd med år 1985.



VARASTOJEN ARVO PIENENI VUONNA 1986

VÄRDET AV LAGER MINSKADE ÅR 1986

Huonekaluteollisuuden varastojen arvo pieneni vuoden 1986 alusta 7 % ja oli vuoden lopussa 582 milj.mk. Muun teollisuuden varastojen arvo oli vuoden 1986 lopussa 495 milj.mk eli 0,3 % vähemmän kuin vuoden alussa.

Huonekaluteollisuudessa varastojen arvo aineiden ja tarvikkeiden osalta pieneni vuoden alusta 10 % ja oli vuoden lopussa 282 milj. mk. Muussa teollisuudessa varastojen arvo aineiden ja tarvikkeiden osalta pieneni vuoden alusta 11 % ja oli vuoden lopussa 220 milj. mk.

Huonekaluteollisuudessa valmisteverastojen arvo laski vuoden alusta 5 %. Valmisteverastojen arvo kasvoi vuoden alusta soitinten valmistuksessa (25,6 %), urheiluvälineiden valmistuksessa (20,4 %) ja muualla mainitsemattomassa valmistuksessa (7,6 %).

Värdet av möbelindustrins lager minskade med 7 % från början av året 1986 och var 582 milj. mark i slutet av året. Värdet av lagen inom den övriga industrin var 495 milj. mark i slutet av år 1986, dvs 0,3 % mindre än i slutet av året.

Inom möbelindustrin minskade lagervärdet för ämnen och varor med 10 % från början av året och var 282 milj. mark i slutet av året. Inom den övriga industrin minskade lagervärdet för ämnen och varor med 11 % från början av året och var 220 milj. mark i slutet av året.

Inom möbelindustrin sjönk värdet för produktlager med 5 % från början av året. Produktlagens värde ökade inom musikinstrumenttillverkningen (25,6 %), inom tillverkningen av sportartiklar (20,4 %) och inom den övriga tillverkningen (7,6 %) från början av året.

ENNAKKOTILASTO PERUSTUU NÄYTTEESEEN FÖRHANDSSTATISTIKEN BASERAR SIG PÅ URVAL

Nyt julkaistut ennakkotiedot on saatu teollisuustilastoon kerätystä vuositilaston aineistosta. Kun koko vuositilaston aineistoa ei ole vielä ehditty käsitellä, on käytetty näytettä. Näytteen peittävyys huonekaluteollisuudessa tuotannon bruttoarvon mukaan laskettuna on 90,2 % ja muussa teollisuudessa 96,3 %, huonekaluteollisuudessa henkilökunnan mukaan laskettuna 90,1 % ja muussa teollisuudessa henkilökunnan mukaan laskettuna 94,5 %.

Näytteeseen kuulumattomien toimipaikkojen toiminnan on arvioitu muuttuneen edellisestä vuodesta samassa suhteessa kuin samaan toimialaan kuuluvien tutkittujen toimipaikkojen luvut. Vastaavalla menetelmällä laaditut teollisuuden ennakkotilastot aikaisemmilta vuosilta ovat olleet varsin tyydyttäviä.

De förhandsuppgifter som här publiceras har erhållits ur det material som insamlats för industristatistikens årsstatistik. Då hela årsstatistikmaterialet ännu inte behandlats har ett urval använts. Urvalets täckning i möbelindustri är 90,2 % och i annan industri 96,3 % räknat enligt produktionens bruttovärde. Urvalets täckning räknat enligt antalet anställda är 90,1 % i möbelindustri och 94,5 % i annan industri.

Om verksamheten vid de arbetsställen, som inte ingår i urvalet, har man antagit, att den förändrats i samma proportion som till samma branschgrupp hörande undersökta arbetsställen. Den förhandsstatistik för industrin, som enligt samma metod utarbetats för tidigare år, har visat sig tillfrädsställande.

TIETOSISÄLTÖ UUSITTU INNEHÄLLET REVIDERAT

Vuoden 1986 teollisuuden vuositiedustelun tietosisältö on uudistettu.

Tuotannon arvotiedot on korvattu toimitusten arvotiedoilla. Tuotantopanosten käytön arvotiedot on korvattu tuotantopanosten hankintojen arvotiedoilla.

Julkaistavissa tiedoissa kuvataan teollisuusyritysten toimipaikkojen toimintaa mahdollisimman täydellisesti. Toimitustiedot julkaistaan koskien kaikkia toimipaikan toimituksia ja tuotantopanosten hankintamenot yhteensä sisältävät sekä teolliset että ei-teolliset tuotantopanosten hankintamenot. Teollinen bruttoarvo ja jalostusarvotieto korvataan kokonaisbruttoarvoa ja kokonaisjalostusarvoa kuvaavilla tiedoilla.

Uppgiftsinnehållet i 1986 års förfrågan har reviderats.

Värdeuppgifter om produktionen har ersatts med värdeuppgifter om leveranser. Värdeuppgifter om använda produktionsinsatser har ersatts med värdeuppgifter om anskaffning av produktionsinsatser.

I de publicerade uppgifterna beskrivas verksamheten vid industriföretagens arbetsställen så fullständigt som möjligt. Uppgifterna om leveranserna utges gällande alla leveranser och uppgifter om anskaffningskostnaderna om fattas industriella och icke-industriella anskaffningskostnaderna. Industriella bruttovärdet och förädlingsvärdet har ersatts med totalbruttovärdet och totalförädlingsvärdet.

Taolu/Tabell 1.
Henkilöstön määrä, tehdyt työtunnit ja palkat vuonna 1986 sekä %-muutokset edellisestä vuodesta, ennakotietoja.
Number of personnel, hours worked and wages and salaries in 1986 and %-changes since the preceding year, preliminary data.

Toimiala (TOL) Näringsgren (NI)	Yhteensä		Siitä työntekijät		Därav arbetare		Palkat		Sos-kulut		Palkat	
	Luku	Tunnit	Luku	Tunnit	Luku	Tunnit	Löner	Soc-kost.	Löner	Soc-kost.	Löner	Milj. mk
	Antal	1000 h	Antal	1000 h	Antal	1000 h	Milj. mk	Milj. mk	Milj. mk	Milj. mk	Milj. mk	Milj. mk
3 Teollisuus Tillverknig	476625	803956	37468	343490	571753	5593	23523					
	% -3,9	-4,5	2,6	-4,6	-5,6	4,8	1,4					
3320 Ei-metallisten kalusteiden valmistus Tillv. av möbelvaror utom av metall	11486	19650	734	9230	15654	124	537					
	% -2,7	-4,0	3,8	-2,9	-4,5	5,8	3,7					
3812 Metallihuonekalujen valmistus Metallmöbelfillverknig	1470	2485	106	1085	1814	17	65					
	% -1,9	-2,6	9,1	-0,4	-3,5	11,2	7,6					
390 Muu valmistus Annän tillverknig	4890	8167	318	3939	6563	49	223					
	% -4,1	-5,4	3,4	-4,9	-6,0	5,4	1,8					
3901 Kultasepänteosten valmistus Guld- och silvervarutillverknig	879	1454	67	628	1043	9	42					
	% -7,8	-9,5	-2,0	-8,3	-10,3	2,1	-1,4					
3902 Soittinten valmistus Musikinstrumenttillverknig	451	766	30	388	657	5	23					
	% -0,7	-3,9	9,6	-2,5	-6,4	0,4	0,3					
3903 Urheiluvälineiden valmistus Tillverknig av sportartiklar	1926	3239	118	1615	2705	21	88					
	% -3,4	-5,1	3,3	-4,4	-6,6	5,5	2,0					
3909 Muualla mainitsemaan valmistus Övrig tillverknig	1631	2706	102	1305	2155	14	70					
	% -4,1	-3,9	5,7	-4,7	-2,9	9,2	4,1					

Taalu/Tabell 2
 Teollisuustuotannon indeksi (1980=100), toimitusten arvo, bruttoarvo, kustannukset yhteensä ja jalostusarvo vuonna 1986 sekä %-muutokset edellisestä vuodesta, ennakkotietoja.
 Index for industrial production (1980=100), value of deliveries, bruttoarvo, kostnader sammanlagt och förädlingsvärde år 1986 samt %-förändringar från föregående år, förhandsuppgifter.
 Index of industrial production (1980=100), value of shipments, gross value of production, total costs of production and value added in 1986 and % changes since the preceding year, preliminary data.

Toimiala (TOL) Näringsgren (NI)	Tuotannon indeksi Index for production		Toimitukset Deliveries		Yhteensä-Summa		Vienti-Export		Tuotannon bruttoarvo Produktionens bruttovärde		Kustannukset yhteensä Kostnader, sammanlagt		Jalostusarvo Förädlings- värde	
	1980=100	%	1000 mk	%	1000 mk	1000 mk	1000 mk	1000 mk	1000 mk	1000 mk	1000 mk	1000 mk	1000 mk	1000 mk
3 Teollisuus Tillverkning	116,62	0,96	233123615	-3,4	72995659	-2,3	232328067	-4,0	156591645	-4,4	75016163	-6,2		
3320 Ei-metallisten kalusteiden valmistus Tillv. av möbelvaror utom av metall	109,24		2899021	3,2	479723	-0,3	2886460	3,0	1721913	14,5	1154889	-11,1		
3812 Metallihuonekalujen valmistus Metallmöbeltillverkning	38,58	-8,45	355143	-8,4	68194	0,1	355409	-8,0	182032	7,3	172810	-18,7		
390 Muu valmistus Annan tillverkning	128,56	-0,29	1265847	6,1	558918	4,6	1284874	9,5	614181	10,1	668707	6,4		
3901 Kultasepänteosten valmistus Guld- och silvervarutillverkning	116,13	-6,51	258009	-3,0	73885	0,9	260828	-0,0	129856	-1,9	130752	2,1		
3902 Soittinten valmistus Musikinstrumenttillverkning	109,87	-1,73	114437	0,9	62489	4,4	119839	7,3	72680	43,7	47158	-20,5		
3903 Urheiluvälineiden valmistus Tillverkning av sportartiklar	159,83	-3,30	477619	-3,1	299259	-9,5	482990	0,5	235316	1,4	245254	-5,2		
3909 Muualla mainitseminen valmistus Övrig tillverkning	111,34	9,87	415315	29,5	122895	74,8	421004	31,6	176191	23,5	245632	34,6		

Taulu/Tabell 3

Ennakkotietoja eräiden tuotteiden toimituksista, tuonnista, viennistä ja kotimaisesta tarjonnasta v. 1986.
Leveranser, import, export och inhemskt utbud av vissa produkter år 1986, förhandsuppgifter.
Shipments, import, export and domestic supply of certain products in 1986, preliminary data.

Tavaralaji Varuslag	Mitta- yksikkö Mätt- enhet	Toimitukset Leveranser			Tuonti-Import			Vienti-Export			Kotim. tarjonta Inhemskt utbud		
		Määrä Mängd	Arvo Värde 1000 mk	Määrä Mängd	Arvo Värde 1000 mk	Määrä Mängd	Arvo Värde 1000 mk	Määrä Mängd	Arvo Värde 1000 mk	Määrä Mängd	Arvo Värde 1000 mk		
332A Päälystetyt tai pehmustetut istuimet Sittmöbler, försedda med överklädnad eller stoppning	kpl/st	898078	660813	-	106263	-	229707	-	537369	-	-	-	
332D Muut istuimet Andra sittmöbler	kpl/st	702177	133124	-	38889	-	18317	-	153696	-	-	-	
332G Tuolien osat Delar till stolar	kpl/st	342136	37626	-	42383	-	11783	-	68226	-	-	-	
332I Keittiökaapit ja vaatekaapit Kökskåp och garderobsskåp	kpl/st	2435359	597588	-	34055	-	32111	-	599532	-	-	-	
332K Pöydät Bord													
332L -metalliset -metalliska	kpl/st	767046	317854	-	-	-	-	-	-	-	-	-	
332M Sängyt Sängar	kpl/st	51781	26651	-	-	-	-	-	-	-	-	-	
332N -metalliset -metalliska	kpl/st	227414	104887	-	-	-	-	-	-	-	-	-	
332O Kaapit (muut kuin kirja-, keittiö- ja vaatek.) Skåp (andra än bok-, köks- och garderobsskåp)	kpl/st	231179	107328	-	-	-	-	-	-	-	-	-	
332P -metalliset -metalliska	kpl/st	23721	29749	-	-	-	-	-	-	-	-	-	
332Q Kirjakaapit ja kirjahyllyt Bokskåp och bokhyllor	kpl/st	462334	272580	-	-	-	-	-	-	-	-	-	
332R -metalliset -metalliska	kpl/st	-	4442	-	-	-	-	-	-	-	-	-	

Taulu/Tabell 3

Ennakkotietoja eräiden tuotteiden toimituksista, tuonnista, viennistä ja kotimaisesta tarjonnasta v. 1986.
Leveranser, import, export och inhemskt utbud av vissa produkter år 1986, förhandsuppgifter.
Shipments, import, export and domestic supply of certain products in 1986, preliminary data.

Tavaralaji Varuslag	Mitta- yksikkö Mått- enhet	Toimitukset Leveranser Määrä Mängd	Tuonti-Import Määrä Mängd	Vienti-Export Määrä Mängd	Kotim. tarjonta Inhemskt utbud Määrä Mängd
		Arvo 1000 mk	Arvo 1000 mk	Arvo 1000 mk	Arvo 1000 mk
332S Erikoiskäyttöön tarkoitettut julkisten tilojen kalusteet Möbler till offentliga anstalter, avsedda för speciellt bruk -ei-metalliset -icke-metalliska	kpl/st	141983 357582	-	-	•
332T -metalliset -metalliska	kpl/st	63954 176128	-	-	•
390A Korut ja niiden osat Bijouterivaror -hopeaa -av silver	kg	2281 34152	3534 12811	2268 21403	3547 25560
390B -kultaa tai platinaryhmän metallia -av guld eller av platinametall	kg	770 90392	911 43696	698 67691	983 66397
390C Kulta- ja hopeasepänteokset ja niiden osat Guld- och silversmedsvaror samt delar till dessa -hopeaa -av silver	kg	10771 62147	419 700	366 1153	10824 61694
390D -kultaa tai platinaryhmän metallia -av guld eller av platinametall	kg	141 9809	3 120	1 245	143 9684
390E Epäaidot korut Öakta bijouterier	kg	1174 21840	100 22845	23 14044	30641
390F Flyygelit ja muut pianot Flyglar och andra pianon	kpl/st	• 85952	- 18960	- 54729	• 50183
390G Sukset ja suksisauvat Skidor och skidstavar	1000 par	734 113475	- 39665	- 70813	• 82327
390H Jääkiekkomailat Ishockeyklubbor	1000 kpl 1000 st	1939 56043	• 320	• 48322	• 8041
390I Uistimet, kehrälipat, muut keinotek. vieheet Drag, spinnare och andra konstgjorda beten	1000 kpl 1000 st	8917 61048	• 2837	• 67198	• -3313
390J Vetoketjut ja niiden osat Dragkedjor och delar till dessa	•	• 179419	• 27960	• 43443	• 163936
390K Peliautomaatit ja muut pelilaitteet kahvilaita yms. varten Spelautomater och andra spelapparater för kafeer och liknande platser	kpl/st	2965 31585	117 13315	63 9597	3019 35303

Taulu/Tabell 4.
 Tuotantopanosten hankintamenot vuonna 1986 sekä %-muutokset edellisestä vuodesta, ennakkotietoja.
 Anskaffningskostnader av produktionsinsatser år 1986 samt %-förändringar från föregående år, förhandsuppgifter.
 Acquisition costs of inputs in 1986 and %-changes since the preceding year, preliminary data.

Toimiala (TOL) Näringsgren (NI)	Energia-Energi		Sähkö Elekt- ricitet	Lämpö Värme	Aineet-Ämnen		Pakkaus- aineet Förpackn.	Muut Andra	Yhteensä Summa
	Yhteensä Summa	Poltto- aineet Bränslen			Yhteensä Summa	Raaka- aineet Råämnen			
3 Teollisuus Tillverkning	9066467 -18,8	2247512 -29,1	4318020 -8,8	2494731 -23,4	114404119 -7,9	110843349 -8,2	3563981 3,4	28506702 3,5	152181228 -6,6
3320 Ei-metallisten kalusteiden valmistus Tillv. av möbelvaror utom av metall	56464 -14,1	19381 -29,9	30992 -2,8	5970 -3,5	1269005 10,7	1232668 11,2	36318 -4,7	336953 15,6	1666709 10,8
3812 Metallihuonekalujen valmistus Metallmöbeltillverkning	8095 -8,7	3291 -12,3	4380 -8,4	394 17,6	109194 -2,0	104348 -2,2	4859 3,2	57853 12,7	175918 2,5
390 Muu valmistus Annan tillverkning	21759 -0,5	8622 -14,2	11753 9,5	1357 24,0	432541 -1,6	407474 -1,9	25064 3,8	126407 40,0	581055 5,3
3901 Kultasepänteosten valmistus Guld- och silvervarutillverkning	3118 1,3	1138 9,0	1394 -1,7	584 -5,3	86572 -13,1	80819 -14,4	5756 10,7	30855 3,1	120564 -9,1
3902 Soittinten valmistus Musikinstrumenttillverkning	1711 30,7	857 -5,4	725 79,9	128	45469 4,3	45266 4,3	203 6,3	18358 178,4	65540 27,3
3903 Urheiluvälineiden valmistus Tillverkning av sportartiklar	7940 -9,9	3199 -23,4	4556 3,6	153 -37,6	181174 -6,9	169097 -7,5	12069 1,6	35943 49,1	225388 -1,0
3909 Muualla mainitseminen övrig tillverkning	8975 3,5	3410 -13,1	5077 12,5	487 109,9	119092 17,1	112061 18,1	7032 2,4	41620 40,4	169606 21,1

Taalu/Tabell 5
 Ennakkotietoja investoinneista v. 1986.
 Investeringar år 1986, förhandsuppgifter.
 Investments in 1986, preliminary data.

Toimiala (TOL) Näringsgren (NI)		Käyttömai- suuden han- kinta yht. Anskaffning av anlägg- tillgångar, sammanlagt	Maa- ja vesi- alueet Jord- och vatten- områden	Asuin- raken- nukset Bostads- bygg- nader	Muut ta- lonraken- nukset Andra husbygg- nader	Koneet, laitteet ja kalusto Maskiner, apparater, inventarier	Kuljetus- välineet Transport- medel	Maa- ja vesira- kennukset Anlägg- ningar	Muu aineel- linen käyt- tömaisuus Andra an- läggning- tillgångar
		1000 mk							
3	Teollisuus Tillverkning	13533626 5,2	-970 -191,5	18159 -36,4	2640486 11,4	9790501 2,5	564509 15,3	351392 36,1	169941 1,2
3320	Ei-metallisten kalusteiden valmistus Tilly. av möbelfaror utom av metall	183716 -18,4	3954 -27,9	1473 180,0	66083 -35,2	98165 -6,3	12950 28,8	104 -70,8	1257 -71,8
3812	Metallihuonekalujen valmistus Metallmöbelfärdning	12625 -40,4	-3044 -824,8	-	859 -60,8	12235 -23,2	1927 -25,8	-	692
390	Muu valmistus Annat tillverkning	58507 4,6	-189 -107,0	-665 -159,7	10849 -54,3	45403 68,7	2760 63,4	-	348 -14,3
3901	Kultasepänteosten valmistus Guld- och silvervarutillverkning	6572 51,4	-	-	215 2250,0	5422 39,7	891 4,6	-	43 -57,4
3902	Soittinten valmistus Musikinstrumenttillverkning	2681 -68,6	-	-	844 -87,7	1616 1,3	221 262,9	-	-
3903	Urheiluvälineiden valmistus Tillverkning av sportartiklar	18805 -44,8	-493 -204,9	-444 -166,0	2102 -89,0	16417 24,6	1223 107,6	-	-
3909	Muualla mainitsemaan valmistus Övrig tillverkning	30446 239,5	304 -85,5	-221 -150,5	7688 432,1	21945 165,7	425 127,3	-	305

