

Tilastotiedotus Statistisk rapport

Tilastoarkisto
Statistikarkivet

ISSN 0355-2322

Tilastokeskus
Statistikcentralen
Central Statistical Office of Finland

1987

Tiedustelut - Förfrågningar
Aku Alanen
Marjatta Ropponen
Puh.
Tel. (90) 58 001

Päiväys - Datum
30.4.1987

Sarja ja nro - Serie och nr
RT 1987:19

RAHOITUS
FINANSIERING

JOUKKOVELKAKIRJATILASTO 1986,

4. neljännes

STATISTIK ÖVER MASSKULDEBREV 1986,

4 kvartalet

JOUKKOVELKAKIRJATILASTO

SISÄLLYSLUETTELO

Sivu

Johdanto

III

Osa I	Kaikki joukkovelkakirjat lainan liikkeellelaskijan sektorin mukaan luokiteltuna.	
	Taulukko 1.1 Liikkeellä oleva lainakanta neljännesvuoden lopussa	1
	Taulukko 1.2 Lainojen myynti (liikkeellelasku) ja kuoleetus neljännesvuoden aikana	2
	Taulukko 1.3 Liikkeellä olevan lainakannan muutos edellisen neljänneksen loppuun ja edellisen vuoden vastaavaan neljännekseen verrattuna	3
	Taulukko 1.4 Lainojen myynti (liikkeellelasku) ja kuoleetus vuoden alusta lähtien	4
	Taulukko 1.5 Kotimaassa liikkeellelasketut joukkovelkakirjalainat	
	- yleislainat	5
	- erillislainat	6
Osa II	Yritysten liikkeelle laskemat joukkovelkakirjat lainan liikkeellelaskijan toimialan mukaan luokiteltuna.	
	Taulukko 2.1 Liikkeellä oleva lainakanta neljännesvuoden lopussa	7
	Taulukko 2.2 Lainojen myynti (liikkeellelasku) ja kuoleetus neljännesvuoden aikana	9
	Taulukko 2.3 Lainojen myynti (liikkeellelasku) ja kuoleetus vuoden alusta lähtien	11
Kuvio	Joukkovelkakirjat sektoreittain vuosien 1980-1986 lopussa	13

STATISTIK ÖVER MASSKULDEBREV

INNEHÅLLSFÖRTECKNING

Sidan

Inledning

V

Del I	Samtliga masskuldebrev enligt emittentens sektor.	
	Tabell 1.1 Beståndet av utelöpande lån vid kvartalets utgång	1
	Tabell 1.2 Försäljning (emittering) och amortering av lån under kvartalet	2
	Tabell 1.3 Förändringar av det utelöpande lånebeståndet jämfört med utgången av föregående kvartal och motsvarande kvartal året förut.	3
	Tabell 1.4 Försäljning (emittering) och amortering av lån från början av året	4
	Tabell 1.5 I Finland emitterade masskuldebrev	
	- lån för allmänheten	5
	- lån för andra än allmänheten	6

Del II	Av företagen emitterade masskuldebrev enligt emittentens näringsgren.	
Tabell 2.1	Beståndet av utelöpande lån vid kvartalets utgång	7
Tabell 2.2	Försäljning (emittering) och amortering av lån under kvartalet	9
Tabell 2.3	Försäljning (emittering) och amortering av lån från början av året	11
Figur	Masskuldebrev enligt emittentens sektor i slutet av åren 1980-1986	13

JOHDANTO

Joukkovelkakirjatilastossa esitetään neljännesvuosittaisia tietoja kotimaisten ja ulkomaisten laitosten Suomessa liikkeelle laskemista joukkovelkakirjoista sekä kotimaisten laitosten ulkomailla liikkeelle laskemista joukkovelkakirjoista.

Julkaisussa on esitetty joukkovelkakirjojen liikkeellä oleva lainakanta eli lainapääomasta kuolettamatta oleva osa. Lisäksi ilmoitetaan tiedot lainojen myynneistä (ulkomaisten lainojen osalta liikkeellelaskuista) ja kuoletuksista. Periaatteessa tilasto toteuttaa lainalajeittain seuraavan yhtälön:

$$\text{Lainakanta } t_{-1} + \text{myynnit (liikkeellelaskut)} -$$

$$\text{kuoletukset} + \text{valuuttakurssien muutoksen vaikutus} \\ = \text{lainakanta } t$$

Kotimaiset lainat Kotimaisiin lainoihin sisältyvät Suomessa liikkeelle lasketut markkamääräiset ja ulkomaan rahan määräiset lainat. Kotimaiset joukkovelkakirjat on luokiteltu obligaatioihin, debentureihin ja muihin joukkovelkakirjoihin.

Ulkomaiset lainat Ulkomaiset lainat on tilastossa samoin luokiteltu obligaatioihin, debentureihin ja muihin joukkovelkakirjoihin. Ryhmään muut joukkovelkakirjat sisältyvät private placement-lainat. Lisäksi ryhmään on otettu mukaan talletustodistuslainat, joita liikepankit ovat vuoden 1980 alusta laskeneet liikkeelle. Ulkomaan rahan määräisten lainojen kuoletukset ja liikkeellelaskut on muutettu markkoiksi kuukausittain laskettujen myyntikurssien keskiarvojen mukaan. Neljänneksen lopussa liikkeellä oleva lainakanta on muutettu markkoiksi neljänneksen lopun myyntikurssien mukaan.

Lainojen liikkeellelaskijoiden luokittelu

Kaikki joukkovelkakirjojen liikkeellelaskijat on julkaisun I osassa jaoteltu institutionaalisen sektoriluokituksen mukaan. Institutionaalinen sektoriluokitus vastaa Tilastokeskuksen käsikirjan n:o 5 uusittua laitosta "Institutionaalinen sektoriluokitus" (Helsinki 1984).

Julkaisun II osassa on esitetty yritysten (sektoriluokka 1) liikkeelle laskemat joukkovelkakirjat jaoteltuna lainan liikkeellelaskijan toimialan mukaan. Toimialaluokitus vastaa Tilastokeskuksen käsikirjaa n:o 4 "Toimialaluokitus" (Helsinki 1979).

Joukkovelkakirjatilaston laadinta

Joukkovelkakirjatilasto laaditaan Tilastokeskuksessa Suomen Pankin ylläpitämän joukkovelkakirjarekisterin pohjalta. Tiedot ulkomaisista joukkovelkakirjoista Tilastokeskus saa kokonaisuudessaan Suomen Pankilta.

Joukkovelkakirjoja käsitteleviä muita tilastojulkaisuja

Suomen Pankin vuosijulkaisussa "Suomen joukkovelkakirjalainat" esitetään yksittäisiä tietoja kaikista liikkeeseen lasketuista joukkovelkakirjalainoista.

Tilastokeskus julkaisee vuosittain luottokantatilastoa sekä neljännesvuosittain luottovirtatilastoa (Tilastotiedotus-sarja RT), joissa esitetään tietoja rahoituslaitosten omistamista joukkovelkakirjoista.

Tilastokeskus julkaisee neljännesvuosittain pankkien neljännesvuositilastoa (Tilastotiedotus-sarja RT), jossa esitetään tietoja pankkien omistamista joukkovelkakirjoista.

INLEDNING

I statistiken över masskuldebrev framläggs kvartalsvisa uppgifter om masskuldebrev som inhemska inrättningar emitterat i Finland och de masskuldebrev som inhemska inrättningar emitterat i utlandet.

I publikationen redovisas masskuldebrevens löpande lånebestånd d.v.s. den oamorterade delen av lånekapitalet. Dessutom ges uppgifter om försäljningen (för de utländska lånen del emitteringen) och amorteringen av lånen. I princip uppfyller statistiken följande ekvation för lånen:

$$\begin{aligned} & \text{Lånebeståndet } t-1 + \text{försäljningarna (emitteringarna)} \\ & - \text{amorteringarna} + \text{inverkan av ändringar i valuta-} \\ & \text{kurserna} = \text{lånebeståndet } t \end{aligned}$$

Inhemska lån

I de inhemska lånen ingår de lån som emitterats i Finland i finska mark och i utländsk valuta. De inhemska masskuldebrev är indelade i obligationer, debenturer och övriga masskuldebrev.

Utländska lån

De utländska lånen har i statistiken indelats på samma sätt i obligationer, debenturer och övriga masskuldebrev. Private placement-lånen ingår i gruppen övriga masskuldebrev. Depositionsbevislånen, vilka affärsbankerna emitterat från och med början av år 1980, ingår även i denna grupp. Amorteringen och emitteringen av lån i utländsk valuta har omräknats till mark enligt det medeltal för försäljningskurserna som månatligen uträknas. Det vid slutet av kvartalet utelöpande lånebeståndet har räknats om till mark enligt försäljningskursen i slutet av kvartalet.

Indelning av emittenterna

I del I av publikationen har alla emittenter av masskuldebrev indelats enligt den institutionella sektorindelningen. Den institutionella sektorindelningen motsvarar Statistikcentralens handbok n:o 5 förnyad upplaga "Den institutionella sektorindelningen" (Helsingfors 1984).

I del II av publikationen har de masskuldebrev som företagen (sektorklass 1) emitterat indelats enligt emittentens näringsgren. Näringsgrensindelningen motsvarar Statistikcentralens handbok n:o 4 "Näringsgrensindelning" (Helsingfors 1979).

Uppgörandet av statistiken över masskuldebrev

Statistiken över masskuldebrev görs upp hos Statistikcentralen på basen av det masskuldebrevsregister som Finlands Bank upprätthåller. Statistikcentralen får i sin helhet uppgifterna om utländska masskuldebrev från Finlands Bank.

Övriga publikationer som behandlar masskuldebrevslån

I Finlands Banks årspublikation "Finländska masskuldebrevslån" finns detaljerade uppgifter om alla emitterade masskuldebrevslån.

Statistikcentralen publicerar årligen statistik över kreditbeståndet och kvartalsvis statistik över kreditströmmen (i RT-serien Statistisk rapport) där det framläggs uppgifter om finansieringsinstitutens innehav av masskuldebrev.

Statistikcentralen publicerar kvartalsvis bankernas kvartalsstatistik (i RT-serien Statistisk rapport) där det framläggs uppgifter om bankernas innehav av masskuldebrev.

Kaikki joukkovelkakirjat. Liikkeellä oleva lainakanta neljännesvuoden lopussa, Mmk.
Samtliga masskuldebrev. Beståndet av utelöpande lån vid kvartalets utgång, Mmk.

Kotimaassa liikkeelle lasketut joukkovelkakirjat
I Finland emitterade masskuldebrev

Ulkomaissa liikkeelle lasketut joukkovelkakirjat
Utländska masskuldebrev

Lainan liikkeellelaskijan sektori Emittentens sektor	Obligaa- tiot		Deben- tuurit		Muut		Yhteensä		Obligaa- tiot		Deben- tuurit		Muut		Yhteensä	
	Obliga- tioner	tior	Deben- tioner	tior	övriga	Summa	Obliga- tioner	tior	Deben- tioner	tior	övriga	Summa	Obliga- tioner	tior	övriga	Summa
1 Yhteisöyritykset - Sammanslutningsföretag	1428,4	1147,3	11637,6	14213,3			7141,4		1676,7	8818,1						
11 Julkiset yritykset - Offentliga företag	420,1	493,4	3394,4	4307,91			5352,4		883,1	6235,5						
12 Yksityiset ulkomaalaisten yritykset - Privata utlänningars företag	-	2,0	35,1	37,1			-		-	-						
13 Yksityiset suomalaisten yritykset - Privata företag ägda av finländare	1008,3	651,9	8208,1	9868,3			1789,0		793,6	2582,6						
2 Rahoituslaitokset - Finansieringsinstitut	10925,2	8374,2	12071,1	31370,5			8984,9	6100,5	2061,2	17146,6						
221 Liikepankit - Affärsbanker	-	340,9	-	340,9			295,7	6100,5	269,4	6665,6						
222 Säästöpankit - Sparbanker	-	173,7	535,2	708,9			-	-	-	-						
223 Osuuspankit - Andelsbanker	-	654,8	-	654,8			-	-	-	-						
23 Postipankki - Postbanken	-	200,0	-	200,0			3844,2	-	315,7	4159,9						
251 Yksityiset kiinnitysluottopankit - Privata hypoteksbanker	10330,3	702,5	717,3	11750,1			1827,6	-	163,1	1990,7						
252 Yksityiset luotto-osakeyhtiöt - Privata kreditaktiebolag	175,2	910,4	285,0	1370,6			998,1	-	88,6	1086,7						
253 Muut yksityiset rahoituslaitokset - Övriga privata finansieringsinstitut	-	361,6	9458,6	9820,2			-	-	-	-						
261 Julkiset kiinnitysluottopankit - Offentliga hypoteksbanker	365,2	1341,7	230,0	1936,9			352,1	-	304,7	656,8						
262 Muut julkiset rahoituslaitokset - Övriga offentliga finansieringsinstitut	54,5	3688,6	845,0	4588,1			1667,2	-	919,7	2586,9						
3 Julkisyhteisöt - Offentliga sammanslutningar.	17993,1	-	7089,0	25082,1			17819,3	-	3044,1	20863,4						
31 Valtio - Staten	17946,7	-	6093,8	24040,5			17695,7	-	3044,1	20739,82)						
321 Kaupungit - Städer	34,4	-	357,7	392,1			123,6	-	-	123,6						
322 Muut kunnat - Övriga kommuner	12,0	-	553,5	565,5			-	-	-	-						
323 Kuntainliitot - Kommunalförbund	-	-	84,0	84,0			-	-	-	-						
4 Voittoja tavoittelemattomat yhteisöt - Icke vinstsyftande sammanslutningar	-	0,1	176,9	177,0			-	-	-	-						
6 Ulkomaat - Utlandet	265,0	-	-	265,0			-	-	-	-						
Yhteensä - Sammanlagt	30611,7	9521,6	30974,6	71107,9			33945,6	6100,5	6782,0	46828,1						

1) Sisältää Valtion viljavarastoa varten liikkeelle laskettuja joukkovelkakirjalainoja 112.8 Mmk.
Inkl. 112.8 Mmk. de masskuldebrevslån som emitterats för Statens spannmålsförråd

2) Siitä: Valtion investointirahastoa varten liikkeelle laskettuja joukkovelkakirjalainoja 116.6 Mmk.
Därav: Masskuldebrevslån emitterade för Statens investeringsfond 116.6 Mmk.

Kaikki joukkovelkakirjat. Lainojen myynti (liikkeellelasku) ja kuoletus neljännesvuoden aikana, Mmk. Samtliga masskuldebrev. Försäljning (emittering) och amortering av lån under kvartalet, Mmk.

Kotimaassa liikkeelle lasketut joukkovelkakirjat I Finland emitterade masskuldebrev

Ulkomaiset joukkovelkakirjat Utländska masskuldebrev

Lainan liikkeellelaskijan sektori		Myynti	Kuole- tukset	Netto muutos	Liikkeel- le laskut	Kuole- tukset	Netto- muutos	Kurssivaiku- tus saldoon
Emittentens sektor		Försälj- ningar	Amorte- ringar	Nettoför- ändring	Emitte- ringar	Amorte- ringar	Nettoför- ändring	Kurseffekt på saldot
1	Yhteisöyritykset - Sammanslutningsföretag ...	1062,8	708,0	354,8	1102,6	324,1	778,5	-106,0
11	Julkiset yritykset - Offentliga företag	180,0	485,3	-305,3	728,6	63,8	664,8	-51,8
12	Yksityiset ulkomaalaisten yritykset - Privata utlänningars företag	-	0,9	-0,9	-	-	-	-
13	Yksityiset suomalaisen yritykset - Privata företag ägda av finländare	882,8	221,8	661,0	374,0	260,3	113,7	-54,2
2	Rahoituslaitokset - Finansieringsinstitut ...	3529,5	1224,6	2304,9	2613,3	572,7	2040,6	-996,1
221	Liikepankit - Affärsbanker	-	6,1	-6,1	1993,0	118,1	1874,9	-719,0
222	Säästöpankit - Sparbanker	2,6	1,3	1,3	-	-	-	-
223	Osuuspankit - Andelsbanker	421,0	1,7	419,3	-	-	-	-
23	Postipankki - Postbanken	-	-	-	314,4	14,7	299,7	-159,6
251	Yksityiset kiinnitysluottopankit - Privata hypoteksbanker	1063,8	236,0	827,8	-	105,5	-105,5	5,3
252	Yksityiset luotto-osakeyhtiöt - Privata kreditaktiebolag	70,0	3,0	67,0	-	30,7	-30,7	-26,2
253	Muut yksityiset rahoituslaitokset - Övriga privata finansieringsinstitut	1682,5	530,0	1152,5	-	-	-	-
261	Julkiset kiinnitysluottopankit - Offentliga hypoteksbanker	147,6	96,9	50,7	245,9	3,5	242,4	-6,5
262	Muut julkiset rahoituslaitokset - Övriga offentliga finansieringsinstitut	142,0	349,6	-207,6	60,0	300,2	-240,2	-90,1
3	Julkisyhteisöt - Offentliga sammanslutningar.	2188,1	414,3	1773,8	2059,3	1804,8	254,5	-395,8
31	Valtio - Staten	2001,1	398,6	1602,5	1545,7	1782,6	-236,9	118,3
321	Kaupungit - Städer	84,0	12,7	71,3	513,6	22,2	491,4	-514,1
322	Muut kunnat - Övriga kommuner	43,0	3,0	40,0	-	-	-	-
323	Kuntainliitot - Kommunalförbund	60,0	-	60,0	-	-	-	-
4	Voittoa tavoittelemattomat yhteisöt - Icke vinstsyftande sammanslutningar	82,0	-	82,0	-	-	-	-
6	Ulkomaat - Utlandet	-	-	-	-	-	-	-
	Yhteensä - Sammanlagt	6862,4	2346,9	4515,5	5775,2	2701,6	3073,6	-1497,9
a.	Obligaatiot - Obligationer	2257,4	728,6	1528,8	3175,4	2415,2	760,2	-650,1
b.	Debentuurit - Debenturer	615,1	259,4	355,7	1993,0	113,2	1879,8	-710,1
c.	Muut - Övriga	3989,9	1358,9	2631,0	606,8	173,2	433,6	-137,7

Lainakanta t= lainakanta t-1 + myynti (liikkeellelaskut) - kuoletukset + valuuttakurssien muutoksen vaikutus

Länebeståndet t= länebeståndet t-1 + försäljningarna (emitteringarna) - amorteringarna + invärkan av ändringar i valutakurserna

Kaikki joukkovelkakirjat. Liikkeellä olevan lainakannan muutos edellisen neljänneksen loppuun ja edellisen vuoden vastaavaan neljännekseen verrattuna, Mmk.

Samtliga masskuldebrev. Förändringen av det utelöpande lånebeståndet jämfört med utgången av föregående kvartal och motsvarande kvartal året förut, Mmk.

Kotimaassa liikkeelle lasketut joukkovelkakirjat
I Finland emitterade masskuldebrev

Ulkomaiset joukkovelkakirjat
Utländska masskuldebrev

Lainan liikkeellelaskijan sektori Emittentens sektor	Kanta 31.12.1986		Muutos neljän- neksen aikana		Muutos vuoden aikana		Muutos neljän- neksen aikana		Muutos vuoden aikana		
	Beståndet 31.12.1986	Mmk	Förändringen under kvartalet	%	Förändringen under året	Mmk	Förändringen under året	Mmk	%	Förändringen under året	Mmk
1 Yhteisöyhtykset - Sammanslutningsföretag ...	14213,3	354,8	2,6	3358,3	30,9	8818,1	672,5	8,3	1793,6	25,5	
11 Julkiset yritykset - Offentliga företag	4307,9	-305,3	-6,6	-58,4	-1,3	6235,5	613,0	10,9	1856,3	42,4	
12 Yksityiset ulkomaalaisten yritykset - Privata utlänningars företag	37,1	-0,9	-2,4	23,8	178,9	-	-	-	-	-	
13 Yksityiset suomalaisten yritykset - Privata företag ägda av finländare	9868,3	661,0	7,2	3392,9	52,4	2582,6	59,5	2,4	-62,7	-2,4	
2 Rahoituslaitokset - Finansieringsinstitut ...	31370,6	2304,9	7,9	5243,4	20,1	17146,6	1044,5	6,5	5910,8	52,6	
221 Liikepankit - Affärsbanker	340,9	-6,1	-1,8	-6,2	-1,8	6665,6	1155,9	21,0	1884,5	39,4	
222 Säästöpankit - Sparbanker	708,9	1,3	0,2	96,8	15,8	-	-	-	-	-	
223 Osuuspankit - Andelsbanker	654,8	419,3	178,0	440,0	204,8	-	-	-	-	-	
23 Postipankki - Postbanken	200,0	-	-	-	-	4159,9	140,1	3,5	3150,5	312,1	
251 Yksityiset kiinnitysluottopankit - Privata hypoteksbanker	11750,1	827,8	7,6	2628,9	28,8	1990,7	-100,2	-4,8	505,2	34,0	
252 Yksityiset luotto-osakeyhtiöt - Privata kreditaktiebolag	1370,6	67,0	5,1	331,4	31,9	1086,7	-56,9	-5,0	402,0	58,7	
253 Muut yksityiset rahoituslaitokset - Övriga privata finansieringsinstitut	9820,3	1152,5	13,3	1215,2	14,1	-	-	-	-	-	
261 Julkiset kiinnitysluottopankit - Offentliga hypoteksbanker	1936,9	50,7	2,7	315,2	19,4	656,8	235,9	56,0	263,1	66,8	
262 Muut julkiset rahoituslaitokset - Övriga offentliga finansieringsinstitut	4588,1	-207,6	-4,3	222,1	5,1	2586,9	-330,3	-11,3	-294,5	-10,2	
3 Julkisyhteisöt - Offentliga sammanslutningar.	25082,0	1773,8	7,6	4424,1	21,4	20863,4	-141,3	-0,7	719,9	3,6	
31 Valtio - Staten	24040,4	1602,5	7,1	4044,0	20,2	20739,8	-118,6	-0,6	730,6	3,7	
321 Kaupungit - Städer	392,1	71,3	22,2	50,9	14,9	123,6	-22,7	-15,5	-10,7	-8,0	
322 Muut kunnat - Övriga kommuner	565,5	40,0	7,6	529,6	99,0	-	-	-	-	-	
323 Kuntainiitot - Kommunalförbund	84,0	60,0	250,0	-200,4	-70,5	-	-	-	-	-	
4 Voittoja tavoittelemattomat yhteisöt - Icke vinstsyftande sammanslutningar	177,1	82,0	86,2	121,1	216,3	-	-	-	-	-	
6 Ulkomaat - Utlandet	265,0	-	-	245,0	999,0	-	-	-	-	-	
Yhteensä - Sammantaget	71108,0	4515,5	6,8	13391,9	23,2	46828,1	1575,7	3,5	8424,3	21,9	

Kaikki joukkovelkakirjat. Lainojen myynti (liikkeellelasku) ja kuolemusvuoden alusta lähtien, Mmk. Samtliga masskuldebrev. Försäljning (emittering) och amortering av lån från början av året, Mmk.

Kotimaassa liikkeelle lasketut joukkovelkakirjat
I Finland emitterade masskuldebrev

Ulkomaiset joukkovelkakirjat
Utländska masskuldebrev

Lainan liikkeellelaskijan sektori		Myyntit		Netto		Liikkeellelaskut		Netto		Kurssvaihtus	
Emittentens sektor		Försäljningar		Netto		Emittent		Netto		Kurs	
		ringar		muutos		laskut		muutos		saldoon	
		ringar		Netto		Emittent		Netto		Kurs	
		ringar		ändring		ringar		ändring		på saldot	
1	Yhteisöyhtykset - Sammanslutningsföretag	4965,9	1652,9	3313,0	2372,1	604,6	1767,5	26,1			
11	Julkiset yritykset - Offentliga företag	1024,0	980,8	43,2	1965,6	244,8	1720,8	135,5			
12	Yksityiset ulkomaalaisten yritykset - Privata företag ägda av finländare	3,0	2,8	0,2	-	-	-	-			
13	Yksityiset suomalaisten yritykset - Privata företag ägda av finländare	3938,9	669,3	3269,6	406,5	359,8	46,7	-109,4			
2	Rahoituslaitokset - Finansieringsinstitut	14460,4	9217,0	5243,4	8798,9	1634,8	7164,1	-1289,2			
21	Liikepankit - Affärsbanker	-	6,1	-6,1	3919,8	911,8	3008,0	-1123,5			
22	Säästöpankit - Sparbanker	120,1	23,5	96,6	-	-	-	-			
223	Osuuspankit - Andelsbanker	519,2	79,1	440,1	-	-	-	-			
23	Postipankki - Postbanken	-	-	-	3249,8	14,7	3235,1	-84,6			
251	Yksityiset kiinnitysluottopankit - Privata hypoteksbanker	3800,2	1171,2	2629,0	650,7	217,2	433,5	71,7			
252	Yksityiset luotto-osakeyhtiöt - Privata kreditaktiebolag	345,0	13,6	331,4	468,6	108,9	359,7	42,3			
253	Muut yksityiset rahoituslaitokset - Övriga privata finansieringsinstitut	8412,9	7200,1	1212,8	-	-	-	-			
261	Julkiset kiinnitysluottopankit - Offentliga hypoteksbanker	553,0	235,5	317,5	377,2	82,0	295,2	-32,1			
262	Muut julkiset rahoituslaitokset - Övriga offentliga finansieringsinstitut	710,0	487,9	222,1	132,8	300,2	-167,4	-163,0			
3	Julkisyhteisöt - Offentliga sammanslutningar	8283,5	3859,4	4424,1	5724,1	5432,9	291,2	428,7			
31	Valtio - Staten	7861,4	3817,3	4044,1	5210,5	5410,7	-200,2	930,8			
321	Kaupungit - Städer	84,0	28,7	55,3	513,6	22,2	491,4	-502,1			
322	Muut kunnat - Övriga kommuner	163,9	13,4	150,5	-	-	-	-			
323	Kuntainliitot - Kommunalförbund	174,2	-	174,2	-	-	-	-			
4	Voitto- tai tavoittelemattomat yhteisöt - Icke vinstsyftande sammanslutningar	122,2	1,1	121,1	-	-	-	-			
6	Ulkomaat - Utlandet	250,0	5,0	245,0	16895,1	7672,3	9222,8	-834,4			
a.	Yhteensä - Sammanlagt	28082,0	14735,4	13346,6	12016,3	6018,3	5998,0	77,6			
b.	Obligaatiot - Obligationer	9279,6	4074,3	5205,3	3919,8	621,4	3298,4	-1104,9			
c.	Debentuurit - Debenturer	1224,6	766,5	458,1	959,0	1032,6	-73,6	192,9			
	Muut - Övriga	17577,8	9894,6	7683,2	-	-	-	-			

Lainakanta t= lainakanta t-1 + myynti (liikkeellelaskut) - kuoletukset + valuuttakurssien muutoksen vaikutus

Länebeståndet t= länebeståndet t-1 + försäljningarna (emitteringarna) - amorteringarna + invärkan av ändringar i valutakurserna

JOUKKOVELKAKIRJATILASTO - STATISTIK ÖVER MASSKULDEBREV. 31.12.1986

Taulukko - Tabell 1.5

Kotimaassa liikkeelle lasketut joukkovelkakirjat
I Finland emitterade masskuldebrev

Yleisölainat. Liikkeellä oleva lainakanta neljännesvuoden lopussa, Mmk.
Lån för allmänheten. Beståndet av utelöpande lån vid kvartalets utgång, Mmk.

Lainan liikkeellelaskijan sektori		Obligaa- tiot	Luottode- bentuurit Kredit debenturer	Vastuude- bentuurit Riskdeben- turer	Muut joukko- velkakirjat övrige mass- skuldebrev	Yhteensä
Emittentens sektor						Summa
1	Yhteisöyritykset - Sammanslutningsföretag ...	121,6	608,8	-	5782,8	6513,2
11	Julkiset yritykset - Offentliga företag	112,8	79,0	-	889,3	1081,1
12	Yksityiset ulkomaalaisten yritykset - Privata utlänningars företag	-	-	-	10,0	10,0
13	Yksityiset suomalaisten yritykset - Privata företag ägda av finländare	8,8	529,8	-	4883,5	5422,1
2	Rahoituslaitokset - Finansieringsinstitut ...	5949,4	305,3	1908,5	6205,5	14368,7
221	Liikepankit - Affärsbanker	-	124,0	216,9	-	340,9
222	Säästöpankit - Sparbanker	-	39,9	118,9	535,2	694,0
223	Osuuspankit - Andelsbanker	-	29,9	563,4	-	593,3
23	Postipankki - Postbanken	-	-	200,0	-	200,0
251	Yksityiset kiinnitysluottopankit - Privata hypoteksbanker	5584,2	71,5	494,0	717,3	6867,0
252	Yksityiset luotto-osakeyhtiöt - Privata kreditaktiebolag	-	-	-	100,0	100,0
253	Muut yksityiset rahoituslaitokset - Övriga privata finansieringsinstitut	-	40,0	299,2	3978,0	4317,2
261	Julkiset kiinnitysluottopankit - Offentliga hypoteksbanker	365,2	-	-	230,0	595,2
262	Muut julkiset rahoituslaitokset - Övriga offentliga finansieringsinstitut	-	-	16,1	645,0	661,1
3	Julkisyhteisöt - Offentliga sammanslutningar.	17946,7	-	-	712,6	18659,3
31	Valtio - Staten	17946,7	-	-	-	17946,7
321	Kaupungit - Städer	-	-	-	133,1	133,1
322	Muut kunnat - Övriga kommuner	-	-	-	519,5	519,5
323	Kuntainliitot - Kommunalförbund	-	-	-	60,0	60,0
4	Voittoa tavoittelemattomat yhteisöt - Icke vinstsyftande sammanslutningar	-	0,1	-	89,9	90,0
6	Ulkomaat - Utlandet	-	-	-	-	-
	Yhteensä - Sammanlagt	24017,7	914,2	1908,5	12790,8	39531,2

Taulukko 1.5 jatkuu - Tabell 1.5 fortsätter

Erillislainat. Liikkeellä oleva lainakanta neljännesvuoden lopussa, Mmk.
Lån för andra än allmänheten. Beståndet av utelöpande lån vid kvartalets utgång, Mmk.

Lainan liikkeellelaskijan sektori		Obligaa- tiot	Luottode- bentuurit	Vastuude- bentuurit	Muut joukko- velkakirjat	Yhteensä
Emittentens sektor		Obliga- tioner	Kredit debenturer	Riskde- benturer	övriga mass- skuldebrev	Summa
1	Yhteisöyritykset - Sammanslutningsföretag ...	1306,8	538,4	-	5854,8	7700,0
11	Julkiset yritykset - Offentliga företag	307,3	414,4	-	2505,1	3226,8
12	Privata utlänningars företag - Privata yritykset -	-	2,0	-	25,1	27,1
13	Yksityiset suomalaisen yritykset - Privata företag ägda av finländare	999,5	122,0	-	3324,6	4446,1
2	Rahoituslaitokset - Finansieringsinstitut ...	4975,8	1468,1	4692,4	5865,6	17001,9
221	Liikepankit - Affärsbanker	-	-	-	-	-
222	Säästöpankit - Sparbanker	-	-	15,0	-	15,0
223	Osuuspankit - Andelsbanker	-	-	61,5	-	61,5
23	Postipankki - Postbanken	-	-	-	-	-
251	Yksityiset kiinnitysluottopankit - Privata hypoteksbanker	4746,1	65,0	72,0	-	4883,1
252	Yksityiset luotto-osakeyhtiöt - Privata kreditaktiebolag	175,2	10,0	900,4	185,0	1270,6
253	Muut yksityiset rahoituslaitokset - Övriga privata finansieringsinstitut	-	10,4	12,0	5480,6	5503,0
261	Julkiset kiinnitysluottopankit - Offentliga hypoteksbanker	-	1131,2	210,5	-	1341,7
262	Muut julkiset rahoituslaitokset - Övriga offentliga finansieringsinstitut	54,5	251,5	3421,0	200,0	3927,0
3	Julkisyhteisöt - Offentliga sammanslutningar.	46,4	-	-	6376,4	6422,8
31	Valtio - Staten	-	-	-	6093,8	6093,8
321	Kaupungit - Städer	34,4	-	-	224,5	258,9
322	Muut kunnat - Övriga kommuner	12,0	-	-	34,1	46,1
323	Kuntainliitot - Kommunalförbund	-	-	-	24,0	24,0
4	Voittoa tavoittelemattomat yhteisöt - Icke vinstsyftande sammanslutningar	-	-	-	87,0	87,0
6	Ulkomaat - Utlandet	265,0	-	-	-	265,0
	Yhteensä - Sammanlagt	6594,0	2006,5	4692,4	18183,8	31476,7

Yritysten liikkeelle laskemat joukkovelkakirjat.
Liikkeellä oleva lainakanta neljännesvuoden lopussa, Mmk.

Av företagen emitterade masskuldebrev.
Beståndet av utelöpande lån vid kvartalets utgång, Mmk.

Kotimaassa liikkeelle lasketut joukkovelkakirjat
I Finland emitterade masskuldebrev

Ulkomaiset joukkovelkakirjat
Utländska masskuldebrev

	Lainan liikkeellelaskijan toimiala		Emittentens näringsgren		Ulkomaiset joukkovelkakirjat		Utländska masskuldebrev	
	Obligaa- tut	Deben- tuurit	Muut övrige	Yhteensä Summa	Obligaa- tut	Deben- tuurit	Muut övrige	Yhteensä Summa
00 Erittelemättömät yrityslainat - Odifferenterade företagslån.....	-	-	3034,3	3034,3	-	-	-	-
1 Maa-, metsä- ja kalatalous, metsästäys - Jordbruk, skogsbruk, fiske och jakt	-	-	0,7	0,7	-	-	-	-
12 Metsätalous - Skogshushållning	-	-	0,7	0,7	-	-	-	-
3 Teollisuus - Tillverkning	721,0	405,0	5357,2	6483,2	4054,4	-	686,8	4741,2
30 Erittelemätön teollisuus - Odifferen- tieraad tillverkning	99,7	10,2	968,5	1078,4	53,2	-	15,3	68,5
31 Elintarvikkeiden, juomien ja tupakan valmistus - Livsmedels-, dryckesvaru- och tobaksvarutillverkning	39,1	3,2	316,5	358,8	-	-	-	-
32 Tekstiilien, vaatteiden, nahkan ja nahka- tuotteiden valmistus - Textil-, beklädnads-, läder- och lädervarutillverkning	25,3	-	11,0	36,3	-	-	-	-
33 Puutavaran valmistus - Trävarutillverkning	20,7	45,6	515,6	581,9	-	-	42,6	42,6
34 Paperiteollisuustuotteiden valmistus, graafi- nen tuotanto - Tillverkning av pappers- industriprodukter, grafisk produktion	109,5	74,0	1093,7	1277,2	1016,7	-	3,8	1020,5
35 Kemiallisten, maaböjy-, kumi- ja muovituottei- den valmistus - Tillverkning av kemiska- och petroleumsprodukter, gummi- och plastvaror	95,0	169,2	1338,2	1602,4	1793,0	-	19,2	1812,2
36 Savi-, lasi- ja kivituuotteiden valmistus - Ler-, glas- och stenprodukttillverkning	-	10,1	43,9	54,0	-	-	-	-
37 Metallien valmistus - Metallframställning	93,7	64,3	683,1	841,1	1177,8	-	371,5	1549,3
38 Metall- ja konepajatuotteiden valmistus - Verksädsvarutillverkning	238,0	28,4	354,7	621,1	13,7	-	234,4	248,1
39 Muu valmistus - Annan tillverkning	-	-	-32,0	32,0	-	-	-	-
4 Sähkö-, kaasuu- ja vesihuolto - El-, gas- och vattenförsörjning	525,7	171,5	748,8	1446,0	2607,6	-	925,8	3533,4
41 Sähkö-, kaasuu- ja lämpöhuolto - El-, gas- och värmeförsörjning	525,7	171,5	748,8	1446,0	2607,6	-	925,8	3533,4

Taulukko 2.1 jatkuu - Tabell 2.1. fortsätter

Lainan liikkeellelaskijan toimiala Emittentens näringsgren	Obligaa- tiot		Deben- tuurit		Muut		Yhteensä		Obligaa- tiot		Deben- tuurit		Muut		Yhteensä	
	Obliga- tioner	Obliga- tioner	Deben- turer	Deben- turer	övriga	övriga	Summa	Summa	Obliga- tioner	Obliga- tioner	Deben- turer	Deben- turer	övriga	övriga	Summa	Summa
5 Rakennustoiminta - Byggnadsverksamhet	7,8	-	-	-	493,5	501,3	-	-	-	-	-	-	-	-	-	-
51 Talonrakennustoiminta - Husbyggnadsverksamhet	7,8	-	-	-	475,9	483,7	-	-	-	-	-	-	-	-	-	-
52 Maa- ja vesirakennustoiminta -	-	-	-	-	-	-	-	-	-	-	-	-	-	-	-	-
6 Anlaggningsverksamhet	-	-	-	-	17,6	17,6	-	-	-	-	-	-	-	-	-	-
6 Tukku- ja vähittäiskauppa, ravitsemis- ja majoitustoiminta - Varuhandel, restaurang- och majoitungsverksamhet	130,3	543,8	869,9	1544,0	479,4	479,4	-	-	-	-	-	-	-	-	-	479,4
60 Erittelemätön tukku- ja vähittäiskauppa, ra- vitsemis- ja majoitustoiminta - Odifferentierad varuhandel, restaurang- och hotellverksamhet	-	-	10,0	10,0	-	-	-	-	-	-	-	-	-	-	-	-
61 Tukkukauppa ja agentuuriverksamhet	130,3	543,8	592,2	1266,3	479,4	479,4	-	-	-	-	-	-	-	-	-	479,4
62 Vähittäiskauppa - Detaljhandel	-	-	210,7	210,7	-	-	-	-	-	-	-	-	-	-	-	-
63 Ravitsemis- ja majoitustoiminta - Restaurang- och hotellverksamhet	-	-	57,0	57,0	-	-	-	-	-	-	-	-	-	-	-	-
7 Kuljetus, varastointi ja tietoliikenne - Sam- färdsel, lagring, post- och telekommunikationer..	-	2,0	202,4	204,4	-	-	-	-	-	-	-	-	40,4	40,4	40,4	40,4
71 Kuljetus - Samfärdsel	-	2,0	202,4	204,4	-	-	-	-	-	-	-	-	40,4	40,4	40,4	40,4
72 Tietoliikenne - Post- och telekommunikationer ..	-	-	-	-	-	-	-	-	-	-	-	-	-	-	-	-
8 Rahoitus-, vakuutus-, kiinteistö- ja liike-elä- mä palveluva toiminta - Bank-, försäkrings-, fastighets- och oppdragsverksamhet	-	-	915,1	915,1	-	-	-	-	-	-	-	-	23,7	23,7	23,7	23,7
83 Kiinteistötoiminta ja liike-elämää palveleva toiminta - Fastighets- och oppdragsverksamhet	-	-	915,1	915,1	-	-	-	-	-	-	-	-	23,7	23,7	23,7	23,7
9 Yhteiskunnalliset ja henkilökohtaiset palve- lukset - Samhälls- och personliga tjänster	43,7	25,0	15,6	84,3	-	-	-	-	-	-	-	-	-	-	-	-
92 Puhtaanapito - Renhållning	43,7	-	15,0	58,7	-	-	-	-	-	-	-	-	-	-	-	-
94 Virkistys- ja kulttuuripalvelutoiminta - Rekretions- och kulturell serviceverksamhet	-	25,0	0,6	25,6	-	-	-	-	-	-	-	-	-	-	-	-
Yhteensä - Sammanlagt	1428,5	1147,3	11637,5	14213,3	7141,4	7141,4	-	-	-	-	-	-	1676,7	1676,7	8818,1	8818,1

Yritysten liikkeelle laskemat joukkovelkakirjat.
Lainojen myynti (liikkelasu) ja kuoletus neljännesvuoden aikana, Mmk.

Av företagen emitterade masskuldebrev.
Försäljning (emittering) och amortering av lån under kvartalet, Mmk.

Kotimaassa liikkeelle lasketut joukkovelkakirjat
I Finland emitterade masskuldebrev

Ulkomaiset joukkovelkakirjat
Utländska masskuldebrev

Lainan liikkeellelaskijan toimiala	Myynnit	Netto muutos	Netto muutos	Liikkeelle lasketut	Netto muutos	Netto muutos	Kurssi	Kurssi	Kurssi
00 Erittelemättömät yrityslainat - Odifferenterade företagslån.....	345,8	-	345,8	-	-	-	-	-	-
1 Maa-, metsä- ja kalatalous, metsästys - Jordbruk, skogsbruk, fiske och jakt	-	-	-	-	-	-	-	-	-
12 Metsätalous - Skogshushållning	282,5	559,1	-276,6	424,1	302,8	121,3	-	-	-17,1
3 Teollisuus - Tillsverkning	20,0	27,2	-7,2	-	1,5	-1,5	-	-	-1,0
30 Erittelemätön teollisuus - Odifferenterad tillverkning	-	16,2	-16,2	-	-	-	-	-	-
31 Elintarvikkeiden, juomien ja tupakan valmistus - Livsmedels-, dryckesvaru- och tobaksvarutillverkning	-	2,3	-2,3	-	-	-	-	-	-
32 Tekstiilien, vaatteiden, nahkan ja nahkatuotteiden valmistus - Textil-, beklädnads-, läder- och lädervarutillverkning	2,5	10,0	-7,5	-	-	-	-	-	-0,4
33 Puutavaran valmistus - Trävarutillverkning	200,0	44,1	155,9	-	-	-	-	-	-4,7
34 Paperiteollisuustuotteiden valmistus, graafinen tuotanto - Tillsverkning av pappersindustriprodukter, grafisk produktion	-	54,8	-54,8	-	-	-	-	-	-0,9
35 Kemiallisten, maabljy-, kumi- ja muovituotteiden valmistus - Tillsverkning av kemiska- och petroleumprodukter, gummi- och plastvaror	-	6,0	-6,0	-	-	-	-	-	-
36 Savi-, lasi- ja kivituuotteiden valmistus - Lera-, glas- och stenprodukttillsverkning	60,0	8,9	51,1	424,1	54,2	369,9	-	-	-9,9
37 Metallien valmistus - Metallframställning	-	389,6	-389,6	-	247,1	-247,1	-	-	-0,2
38 Metall- ja konepajatuotteiden valmistus - Verkstadsvarutillsverkning	-	-	-	-	-	-	-	-	-
39 Muu valmistus - Annan tillsverkning	159,0	58,1	100,9	678,4	17,4	661,0	-	-	-78,1
4 Sähkö-, kaasu- ja vesihuolto - El-, gas- och vattenförsörjning	159,0	58,1	100,9	678,4	17,4	661,0	-	-	-78,1
41 Sähkö-, kaasu- ja lämpöhuolto - El-, gas- och värmeförsörjning	-	-	-	-	-	-	-	-	-

Yritysten liikkeelle laskemat joukkovelkakirjat.

Lainojen myynti (liikkelasku) ja kuolelusvuoden alusta lähtien, Mmk.

Av företagen emitterade masskuldebrev.

Försäljning (emittering) och amortering av lån från början av året, Mmk.

Kotimaassa liikkeelle lasketut joukkovelkakirjat

I Finland emitterade masskuldebrev

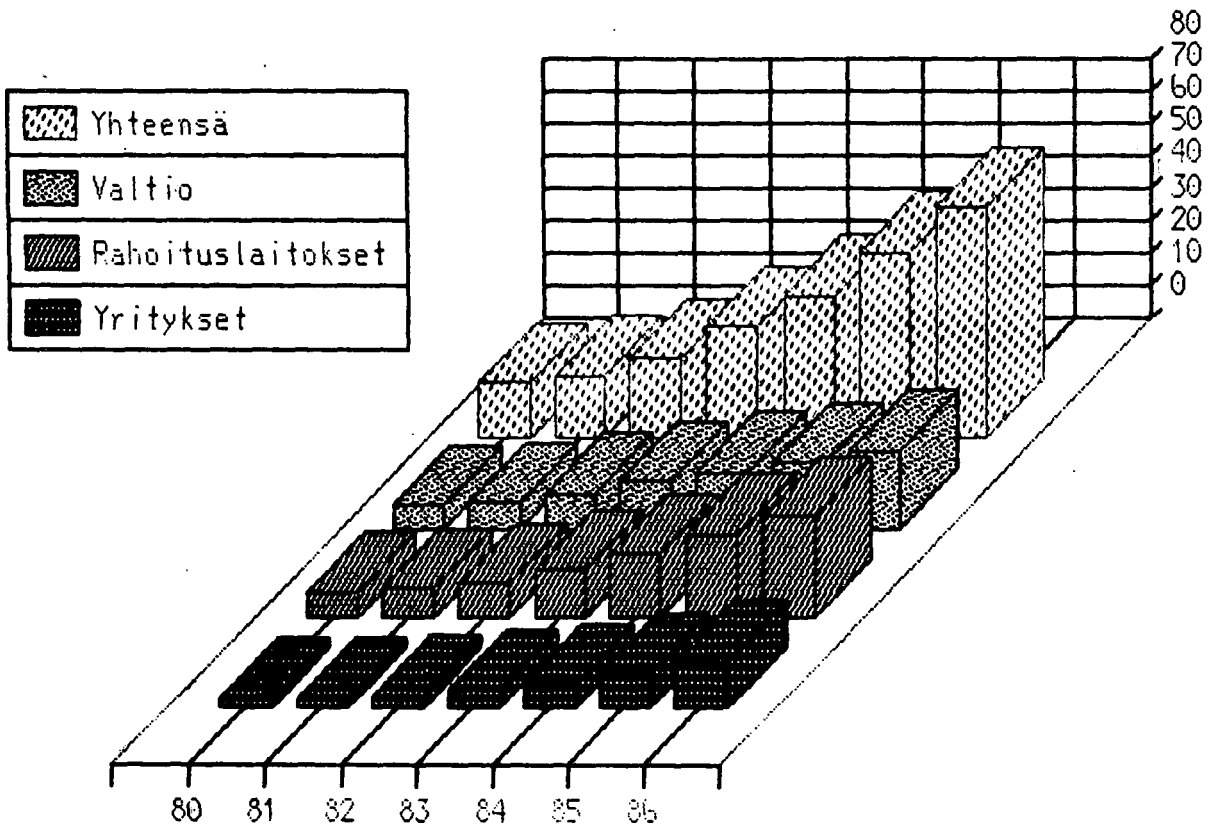
Ulkomaiset joukkovelkakirjat
Utländska masskuldebrev

	Myynnit	Kuole- tukset	Netto muutos	Liikkeel- le laskut	Kuole- tukset	Netto- muutos	Kurssi- vaiku- tus saldoon
	Försälj- ningar	Amorte- ringar	Nettoför- ändring	Emitte- ringar	Amorte- ringar	Nettoför- ändring	Kurserfekt på saldot
00 Erittelämättömät yrityslainat - Odifferenterade företagslån.....	1982,8	-	1982,8	-	-	-	-
1 Maa-, metsä- ja kalatalous, metsästys - Jordbruk, skogsbruk, fiske och jakt	-	0,1	-0,1	-	-	-	-
12 Metsätalous - Skogshushållning	-	0,1	-0,1	-	-	-	-
3 Teollisuus - Tillverknings	1559,5	984,8	574,7	1456,2	406,4	1049,8	29,0
30 Erittelämätön teollisuus - Odifferen- tierad tillverknings	320,0	84,7	235,3	-	4,5	-4,5	3,9
31 Elintarvikkeiden, juomien ja tupakan valmistus - Livsmedels-, dryckesvaru- och tobaksvarutillverknings	80,0	32,1	47,9	-	-	-	-
32 Tekstiilien, vaatteiden, nahkan ja nahka- tuotteiden valmistus - Textil-, beklädnads-, läder- och lädervarutillverknings	-	9,8	-9,8	-	-	-	-
33 Puutavaran valmistus - Trävarutillverknings	217,5	39,6	177,9	-	2,3	-2,3	5,1
34 Paperiteollisuus tuotteiden valmistus, graafi- nen tuotanto - Tillverknings av pappers- industriprodukter, grafisk produktion	385,0	121,4	263,6	66,4	52,9	13,5	16,3
35 Kemiallisten, maäljy-, kumi- ja muovituottei- den valmistus - Tillverknings av kemiska- och petroleumsprodukter, gummi- och plastvaror	199,0	131,1	67,9	450,0	10,5	439,5	-19,3
36 Savi-, lasi- ja kivituuotteiden valmistus - Ler-, glas- och stenproduktstillverknings	-	10,4	-10,4	-	-	-	-
37 Metallien valmistus - Metallframställning	230,0	88,3	141,7	907,3	82,1	825,2	40,6
38 Metall- ja konepajatuotteiden valmistus - Verkstadsvarutillverknings	128,0	467,4	-339,4	32,5	254,1	-221,6	-17,6
39 Muu valmistus - Annan tillverknings	-	-	-	-	-	-	-
4 Sähkö-, kaasu- ja vesihuolto - El-, gas- och vattenförsörjning	359,0	164,7	194,3	915,8	190,5	725,3	39,9
41 Sähkö-, kaasu- ja lämpöhuolto - El-, gas- och värmeförsörjning	359,0	164,7	194,3	915,8	190,5	725,3	39,9

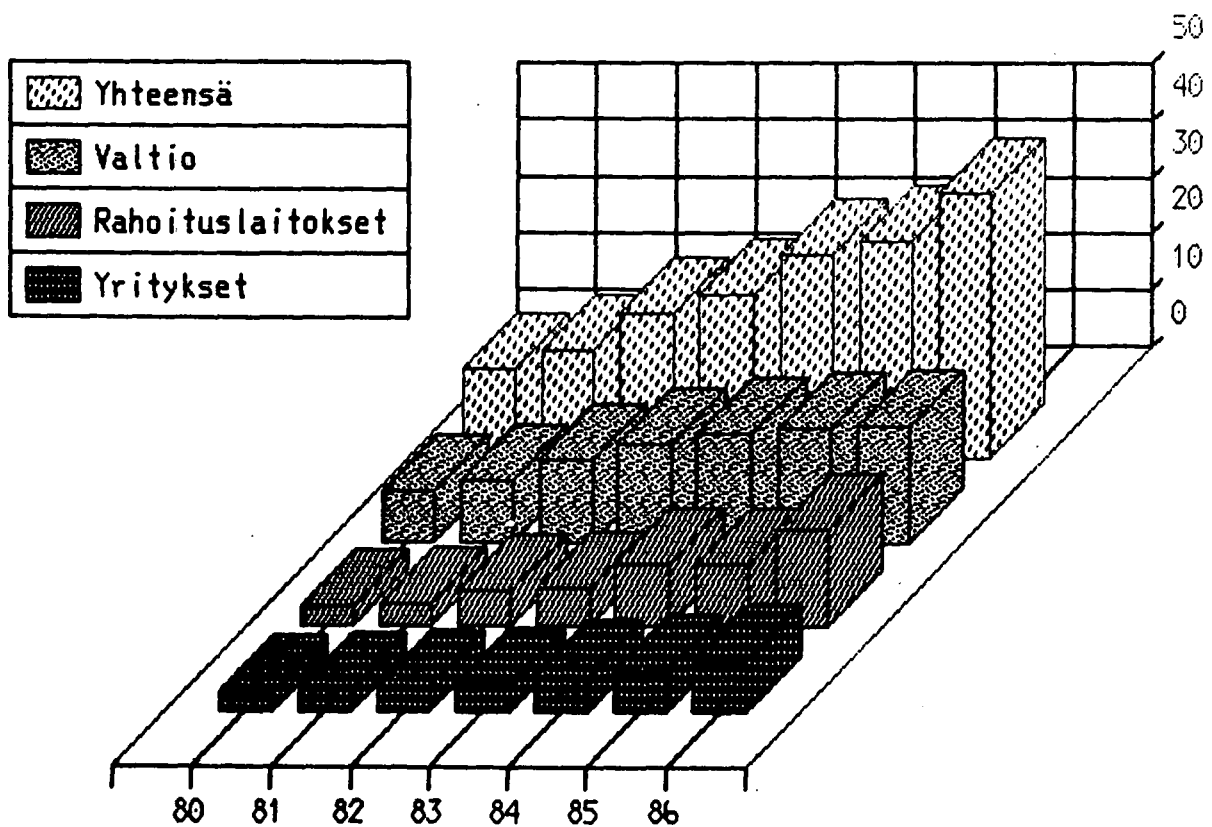
Taulukko 2.3 jatkuu - Tabell 2.3 fortsätter

Lainan liikkeellelaskijan toimiala		Myyntit		Kuole- tukset		Netto muutos		Liikkeel- le laskut		Kuole- tukset		Netto- muutos		Kursssi- vaiku- tus saldoon	
Emittentens näringsgren		Försälj- ningar	Amonte- ringar	Amonte- ringar	Nettoför- ändring	Amonte- ringar	Nettoför- ändring	Emitte- ringar	Amonte- ringar	Amonte- ringar	Nettoför- ändring	Amonte- ringar	Nettoför- ändring	Kurseffekt på saldot	
5	Rakennustoiminta - Byggnadsverksamhet	119,0	64,6	54,4											
51	Talonrakennustoiminta - Husbyggnadsverksamhet	119,0	60,2	58,8											
52	Maa- ja vesirakennustoiminta - Anläggningsverksamhet	-	4,4	-4,4											
6	Tukku- ja vähittäiskauppa, ravitsemis- ja majoitustoiminta - Varuhandel, restaurang- och hotellverksamhet	266,4	398,8	-132,4										-63,1	
60	Erittelemätön tukku- ja vähittäiskauppa, ra- vitsemis- ja majoitustoiminta - Odifferentierad varuhandel, restaurang- och hotellverksamhet	-	22,1	-22,1											
61	Tukkukauppa ja agentuuriverksamhet - Partiikauppa ja detaljhandel	177,9	348,4	-170,5										-63,1	
62	Vähittäiskauppa - Detaljhandel	59,5	27,3	32,2											
63	Ravitsemis- ja majoitustoiminta - Restaurang- och hotellverksamhet	29,0	1,0	28,0											
7	Kuljetus, varastointi ja tietoliikenne - Sam- färdset, lagring, post- och telekommunikationer	11,4	11,0	0,4						7,6	-7,6			-3,4	
71	Kuljetus - Samfärdset	11,4	11,0	0,4						7,6	-7,6			-3,4	
72	Tietoliikenne - Post- och telekommunikationer	-	-	-											
8	Rahoitus-, vakuutus-, kiinteistö- ja liike-elä- mä palveleva toiminta - Bank-, försäkrings-, fastighets- och oppdragsverksamhet	667,2	11,6	655,6										23,7	
83	Kiinteistötoiminta ja liike-elämää palveleva toiminta - Fastighets- och oppdragsverksamhet	667,2	11,6	655,6										23,7	
9	Yhteiskunnalliset ja henkilökohtaiset palve- lukset - Samhälls- och personliga tjänster	0,6	17,4	-16,8											
92	Puhtaanapito - Renhållning	-	4,9	-4,9											
94	Virkistys- ja kulttuuripalvelutoiminta - Rekretions- och kulturell serviceverksamhet	0,6	12,5	-11,9											
	Yhteensä - Sammanlagt	4965,9	1653,0	3312,9				2372,0	604,5	1767,5				26,1	

KOTIMAISET JOUKKOVELKAKIRJAT SEKTOREITTAIN
VUOSIEN 1980-1986 LOPUSSA, MRD MK




ULKOMAISET JOUKKOVELKAKIRJAT SEKTOREITTAIN
VUOSIEN 1980-1986 LOPUSSA, MRD. MK



KYLLÄ

VÄESTÖ JA ELINOLOT

Tilaan tällä
kortilla merkitsemäni
julkaisut:



TILASTOKESKUS
TIE TOPALVELUTALO

Annankatu 44 A, 00100 HELSINKI

	kpl	Hinta
8940 Ammattikuolleisuus 1971-1980	_____	65,-
8972 Asuminen v. 1987/kestotilaus	_____	170,-
8970 Elinolosuhteet 1950-1975	_____	28,-
8969 Kotitalouksien kestokulutushyödykkeiden omistus 1985	_____	35,-
8969 Kotitalouksien kuluttamat elintarvikkeet 1985	_____	50,-
8969 Kotitalouksien kulutusmenot 1985, ennakkötietoja	_____	12,-
8956 Kulttuuritilasto	_____	150,-
9117 Kunnittainen väestöennuste 1984-2010	_____	50,-
9118 Kuolemansyyt 1984	_____	90,-
9119 Käyttäjän rooli energian kulutuksessa	_____	26,-
8919 Maassamuutto muuton suunnan mukaan kunnittain -84	_____	50,-
9120 Mihin rahamme kuluvat	_____	8,-
8960 Muuttoliike 1975-1982	_____	15,-
9121 Naisen asema	_____	60,-
8924 Oikeus- ja vaalit, v. 1987/kestotilaus	_____	90,-
8963 Piilorikollisuus 1980	_____	19,-
8963 Poliisin tietoon tullut rikollisuus 1985	_____	56,-
8977 Rakentaminen Suomessa	_____	85,-
8962 Rikoskooste	_____	30,-
8963 Rikosvahingot 1980	_____	19,-
9117 Suomen ruotsinkielinen väestö 1980-2020	_____	11,-
9124 Taloyhtiöiden kaukolämpöenergian ja veden kulutuksen vaihtelu 1984	_____	
8963 Tapaturmat ja väkivalta 1980	_____	48,-
8963 Tuomioistuinten toiminta 1984	_____	42,-
8963 Tuomioistuinten tutkimat rikokset 1984	_____	52,-
8963 Uusintarikollisuus 1977-1981	_____	28,-
8960 Väestö elinkeinon mukaan kunnittain vv. 1880-1975	_____	50,-
8919 Väestö v. 1987/kestotilaus	_____	120,-
9116 Väestömuutokset kunnittain 1984	_____	55,-
9116 Väestörakenne ja väestömuutokset 1984	_____	45,-

TILAA TÄLLÄ KORTILLA



TILASTOKESKUS-STATISTIKCENTRALEN

PL
PB 50400101 HELSINKI
HELSINGFORSVirkalähetys
Tjänsteförsändelse

VÄESTÖ JA ELINOLOT

	kpl	Hinta
8950 Suomen Tilastollinen Vuosikirja 1985/86	—	215,-
8912 Taskutilasto suom. ruots. engl. _____	—	4,-
8215 Kuntatieturi _____ lääni	—	10,-
9123 Suomalaisten elinolot	—	89,-
9122 Suomalaisten ajankäyttö	—	28,-
9123 Nuorten elinolot	—	43,-
9122 Nuorten elinolot, kalvosarja	—	200,-
8961 Kunnallisvaalit 1984	—	65,-
9115 Kansanedustajain vaalit 1983	—	32,-
9115 Presidentin valitsijamiesvaalit 1982	—	20,-
9116 Väestörakenne kunnittain	—	36,-
9117 Väestöennusteet 1981-2020, koko maa	—	13,-

Voit tilata myös suoraan puhelin
(90) 1734 534 ja (90) 1734 535

Yritys/työpaikka

Tilajan nimi

Tehtävä

Osoite

Puhelinnumero

Postinumero ja -toimipaikka

Tilasto-
keskus
maksaa
posti-
maksunVastauslähetys
Hki 10 Lupa 3422TILASTOKESKUS
STATISTIKCENTRALENJulkaisujen myynti
PL 504
00003 Helsinki

Helsinki 1987. Valtion painatuskeskus

JULKAISUJEN MYYNTI:
Tilastokeskus, PL 504, 00101 Helsinki
Puh. (90) 173 4535
Valtion painatuskeskuksen kirjakaupat
Helsingissä Annankatu 44 ja Eteläesplanadi 4FÖRSÄLJNING:
Statistikcentralen, PL 504, 00101 Helsingfors
Tel. (90) 173 4535
Statens tryckericentralens bokhandlar i
Helsingfors Annegatan 44 och Södra esplanaden 4SALES OF PUBLICATIONS
Central Statistical Office of Finland
P.O.B. 504, SF-00101 Helsinki, Finland
Phone internat. +358 0 1734 535
Telex 122656 tikes sf
Government Printing Centre bookshops in Helsinki located
at Annankatu 44 and Eteläesplanadi 4