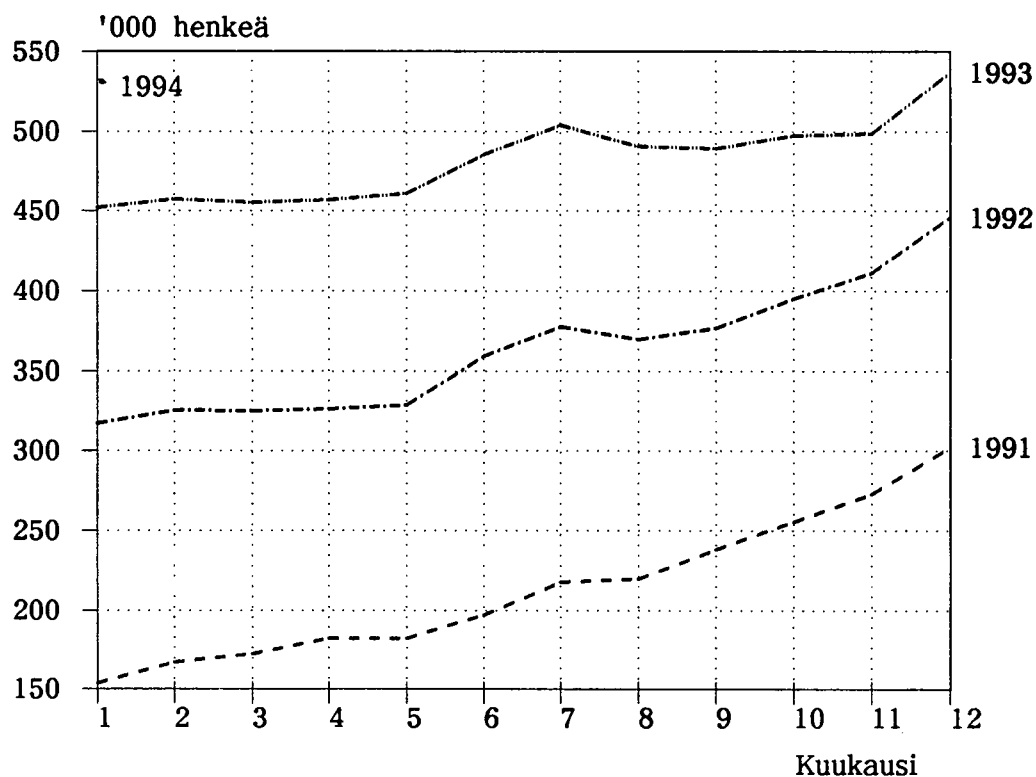


TYÖMINISTERIÖN

TILASTOJA

1994 Tammikuu

TYÖTTÖMÄT TYÖNHAKIJAT TYÖNVÄLITYKSESSÄ KUUKAUDEN LOPUSSA
VUOSINA 1991 - 1994



SISÄLLYS

Kuukausittain julkaistavat taulut	Sivu
1. Yhteenveto julkaisuun sisältyvistä tärkeimmistä kuukausitiedoista	3
2. Työttömät työnhakijat ja avoimet työpaikat työvoimapiireittäin	4
3. Työttömät työnhakijat ja avoimet työpaikat lääneittäin	5
4. Työttömät työnhakijat (ilman lomautettuja) ja avoimet työpaikat ammattiryhmittäin	6
5. Työttömät työnhakijat (ilman lomautettuja), lomautetut ja avoimet työpaikat toimialoittain	8
6. Työnhakijat ja avoimet työpaikat koulutuksen mukaan	9
7. Avoimet työpaikat ammattiryhmittäin ja työvoimapiireittäin	11
8. Työttömät työnhakijat (ilman lomautettuja) ammattiryhmittäin ja työvoimapiireittäin	12
9. Työttömät työnhakijat (ilman lomautettuja) ikäryhmittäin ja työvoimapiireittäin	13
10. Työttömät työnhakijat (ilman lomautettuja) työttömyyden keston mukaan, työvoimapiireittäin	14
11. Työttömät työnhakijat ja toimeentuloturva työvoimapiireittäin	15
12. Työnhakijat työllisyyden mukaan, työvoimapiireittäin	16
13. Kuukauden aikana alkaneet työttömyysjaksot aikaisemman toiminnan mukaan, työvoimapiireittäin	17
14. Kuukauden aikana työvoimatoimistoissa olleet työnhakijat ja avoimet työpaikat työvoimapiireittäin	18
15. Kuukauden aikana työvoimatoimistoissa avoinna olleet työpaikat ja täyttyneet työpaikat ammattiryhmittäin	19
16. Kuukauden aikana täyttyneiden työpaikkojen avoinnaolon kesto työvoimapiireittäin	20
17. Kuukauden aikana työvoimatoimistoissa olleet työnhakijat ja työnhaun päättäneet ammattiryhmittäin	21

- | | |
|---|----|
| 18. Työnvälitykset ja muut tapahtumat kuukauden aikana työvoimapiireittäin | 22 |
| 19. Työvoimakoulutuksessa olevat tavoiteammatin ja koulutustyövoimapiirin mukaan | 23 |
| 20. Palkkaperusteisilla toimenpiteillä työllistetyt kuukauden lopussa työvoimapiireittäin | 24 |
| 21. Suomen ja Ruotsin välinen muuttoliike | 25 |

KUVIOT

- | | |
|---|----|
| 1. Työttömät työnhakijat ja avoimet työpaikat | 26 |
| 2. Kuntien työttömyysasteet | 27 |

Taulukoiden selityksiä	28
-------------------------------	----

Työvälytystilastossa käytettävä ammattiluokitus	29
--	----

**TAULUKKO 1. YHTEENVETO JULKAISUUN SISÄLTYVISTÄ TÄRKEIMMISTÄ
KUUKAUSITIEDOISTA**

	I/1994	XII/1993	I/1993	MUUTOS EDELL. VUOD. %
KUUKAUDEN LOPUSSA:				
AVOIMET TYÖPAIKAT	4189	2874	3342	25,3
KAIKKI TYÖNHAKIJAT	725396	727048	628542	15,4
TYÖTTÖMÄT TYÖNHAKIJAT	530889	536794	451795	17,5
- MIEHET	307524	309498	271129	13,4
- NAISET	223365	227296	180666	23,6
- TYÖTTÖMYYSKASSAN JÄSENET	300548	305925	255893	17,5
- PERUSPÄIVÄRAHAN SAAJAT (1	198124	198124	182942	8,3
- LOMAUTETUT	46138	52870	54391	-15,2
TYÖTTÖMÄT ILMAN LOMAUTETTUJA	484751	483924	397404	22,0
- ALLE 25-VUOTIAAT	97514	101438	87592	11,3
- YLI VUODEN TYÖTTÖMÄNÄ OLLEET	124675	120663	55315	125,4
TYÖTTÖMYYSELÄKKEELLÄ OLEVAT	43750	44084	45409	-3,7
LYHENNETYLLÄ TYÖVIKOLLA OLEVAT	16081	15593	14258	12,8
KUUKAUDEN AIKANA:				
AVOIMIA TYÖPAIKKOJA YHTEENSÄ	9147	8016	7520	21,6
- KUUKAUDEN UUDET	6687	5369	5307	26,0
- TÄYTTYNEET TYÖPAIKAT	5145	5190	4333	18,7
TYÖNHAKIJOITA YHTEENSÄ	759128	747126	666028	14,0
TYÖTTÖMIÄ TYÖNHAKIJOITA YHTEENSÄ	525302	505451	434369	20,9
- KUUKAUDEN UUDET	21524	26533	22798	-5,6
- TYÖNHAUN PÄÄTTÄNEET	25502	15327	29012	-12,1
KUUKAUDEN LOPUSSA:				
TYÖVOIMAKOULLUTUKSESSA	29825	27265	33182	-10,1
SIJOITETTUINA ERITYISTOIMENPITEILLÄ	59775	55593	54227	10,2
- VALTION TYÖTEHTÄVÄT	11065	10464	13091	-15,5
- KUNTIEN JA KUNTAINLIITTOJEN TYÖT	22411	19934	25628	-12,6
- TYÖLLISTÄMINEN YRITYKSIIN	13873	13428	12272	13,0
- MUUT TOIMENPITEET	12426	11767	3236	284,0

1) EDELLISEN KUUN LUKU

TAULUKKO 2. TYÖTTÖMÄT TYÖNHAKIJAT JA AVOIMET TYÖPAIKAT TYÖVOIMAPIIREITTÄIN, 31.1.1994

TYÖVOIMAPIIRI	TYÖTTÖMÄT TYÖNHAKIJAT		MUUTOS		TYÖTTÖ- MYYS- ASTE(1)	AVOIMET TYÖPAIKAT		MUUTOS 31.1.1994 29.1.1993	
	31.1.1994	31.12.1993	29.1.1993	31.1.1994		31.1.1994	31.12.1993		29.1.1993
UUDENMAAN	121056	121034	99659	21397	17,9	1210	914	838	372
TURUN	44209	45026	37082	7127	21,1	622	411	378	244
SATAKUNNAN	27774	28079	23936	3838	23,9	154	134	186	-32
HÄMEEN	84325	86056	71577	12748	23,1	771	464	557	214
KYMEN	35701	36138	31020	4681	22,6	325	78	285	40
MIKKELIN	23603	23689	19905	3698	24,6	109	61	79	30
VAASAN	41933	42821	35210	6723	20,5	292	210	245	47
KESKI-SUOMEN	29871	30421	25180	4691	25,1	120	95	107	13
KUOPION	27680	27873	23629	4051	23,5	145	123	146	-1
POHJ.-KARJALAN	19809	19564	17329	2480	25,1	56	84	84	-28
KAINUUN	11473	11936	11145	328	28,7	67	54	51	16
OULUN	37426	37485	32493	4933	23,7	234	170	248	-14
LAPIN	26029	26672	23630	2399	27,7	84	76	138	-54
KOKO MAA	530889	536794	451795	79094	21,7	4189	2874	3342	847

1) TYÖTTÖMIEN TYÖNHAKIJOIDEN PROSENTTINEN OSUUS ARVIOIDUSTA TYÖVOIMASTA

TAULUKKO 3. TYÖTTÖMÄT TYÖNHAKIJAT JA AVOIMET TYÖPAIKAT LÄÄNEITTÄIN, 31.1.1994

LÄÄNI	TYÖTTÖMÄT TYÖNHAKIJAT		TYÖTTÖMYYS- ASTE, % (LOMAUTET. MUK.LUK.)	LYHENNE- TYLLÄ TYÖVIK.	AVOIMET TYÖPAIKAT
	YHTEENSÄ	ILMAN LOMAU- TETTUJA			
UUDENMAAN	121056	111599	17,9	3706	1210
TURUN JA PORIN	75267	66555	22,7	2178	801
AHVENANMAA	1143	1022	8,8	36	48
HÄMEEN	79898	72710	22,6	2626	698
KYMEN	35701	32643	22,6	1132	325
MIKKELIN	23603	21781	24,6	795	109
POHJOIS-KARJALAN	19809	18380	25,1	396	56
KUOPION	27680	25799	23,5	777	145
KESKI-SUOMEN	29871	27308	25,1	925	120
VAASAN	41933	37786	20,5	1928	292
OULUN	48899	44633	24,6	1179	301
LAPIN	26029	24535	27,7	403	84
YHTEENSÄ	530889	484751	21,7	16081	4189

**TAULUKKO 4. TYÖTTÖMÄT TYÖNHAKIJAT (ILMAN LOMAUTETTUJA) JA AVOIMET TYÖPAIKAT
AMMATTIRYHMITTÄIN, 31.1.1994**

AMMATTIRYHMÄ	TYÖTTÖMÄT TYÖNHAKIJAT			AVOIMET TYÖPAIKAT
	YHTEENSÄ	MIEHET	NAISET	
TEKNINEN, LUONNONT.,YHTEISK., YM TYÖ	39970	26034	13936	373
TEKNIIKAN ALAN TYÖ	23506	19434	4072	110
KEMIAN JA FYSIIKAN ALAN TYÖ	1691	497	1194	26
BIOLOGIAN ALAN TYÖ	1224	681	543	24
OPETUSALAN TYÖ	5651	1599	4052	110
USKONNONALAN TYÖ	238	96	142	1
LAINOPILLINEN TYÖ	490	256	234	15
TOIMITTAJAN TYÖ, JOUKKOViestintä	1416	657	759	2
TAIDE- JA VIHDEALAN TYÖ	3158	1840	1318	17
KIRJASTO- JA MUSEOALAN TYÖ	864	175	689	3
MUUT PÄÄRYHMÄN 0 AMMATIT	1732	799	933	65
TERVEYDENHUOLTO, SOSIAALIALANTYÖ	37414	2927	34487	360
TERVEYDEN- JA SAIRAANHOITOTYÖ	17211	1144	16067	114
TERVEYDENHUOLLON KUNTOUTTAVA TYÖ	1908	616	1292	27
HAMMASHOITOALAN TYÖ	936	40	896	7
APTEEKKIALAN TYÖ	418	29	389	2
ELÄINLÄÄKINTÄHUOLTO, YMPÄRISTÖNSUOJELU	142	69	73	0
SOSIAALIALAN TYÖ	7855	509	7346	100
LASTEN PÄIVÄHOIDON TYÖ	7707	97	7610	77
PSYKOLOGINEN TYÖ	173	34	139	10
HARRASTUS- JA VAPAA-AJANTOIM. OHJAUS	856	306	550	16
MUU PÄÄRYHMÄÄN 1 KUULUVA TYÖ	208	83	125	7
HALLINTO- JA TOIMISTOTYÖ	52716	13523	39193	345
JULKISEN HALLINNON JOHTOTYÖ	415	241	174	11
LIIKKEYRITYSTEN JA JÄRJESTÖJEN JOHTOTYÖ	6422	4942	1480	47
HENKILÖSTÖ- JA TYÖVOIMA-ASIAIN HOITOT.	270	109	161	7
TALOUSHALL. SUUNNITTELU- JA TILINPITOT	3965	716	3249	46
SIHTEERI- JA TOIMISTOTYÖ	30985	3027	27958	109
ATK-ALAN TYÖ	3510	2000	1510	21
PANKKI- JA VAKUUTUSALAN TYÖ	3692	489	3203	25
MATKAILUALAN TYÖ	913	143	770	49
MUU HALLINTO- JA TOIMISTOTYÖ	2544	1856	688	30
KAUPALLINEN TYÖ	37385	15565	21820	968
MAINOS- JA MARKKINOINTITYÖ	2180	1093	1087	10
KIINT., PALVEL. JA ARVOPAP. MYYNTI	417	248	169	66
OSTOTYÖ	672	446	226	7
KAUPPAEDUSTUS- JA KONTTORIMYYNTITYÖ	7410	4946	2464	714
TAVAROIDEN MYYNTITYÖ	26347	8734	17613	169
MUU KAUPALLINEN TYÖ	359	98	261	2
MAA- JA METSÄTALOUSTYÖ, KALASTUSALA	19124	13134	5990	176
MAATILATALOUS, ELÄINTENHOITO	6449	3810	2639	30
PUUTARHA- JA PUISTOTYÖ	4205	1147	3058	132
RIISTANHOITO, METSÄSTYS	8	8	0	0
KALASTUS	444	384	60	2
METSÄTYÖ	8005	7773	232	12
MUU MAA- JA METSÄTALOUSTYÖ	13	12	1	0

AMMATTIRYHMÄ	TYÖTTÖMÄT TYÖNHAKIJAT			AVOIMET TYÖPAIKAT
	YHTEENSÄ	MIEHET	NAISET	
KULJETUS- JA LIIKENNETYÖ	20102	17364	2738	189
MERIPÄÄLLYSTÖTYÖ	633	618	15	5
KANSI- JA KONEMIEHISTÖTYÖ	831	804	27	1
LENTOKULJETUSTYÖ	141	135	6	0
VETURIN- JA MOOTTORIV.KULJETUSTYÖ	31	31	0	0
TIELIIKENNETYÖ	15047	14544	503	117
LIIKENTEEN JOHTO, LIIKENT.PALVELUTYÖ	509	370	139	6
POSTI- JA TIETOLIIKENNETYÖ	1644	159	1485	5
POSTINKANTAJANTYÖ	1169	618	551	55
MUU KULJETUS- JA LIIKENNETYÖ	97	85	12	0
RAKENNUSTYÖ, KAIVOS- JA LOUHINTATYÖ	56633	55592	1051	105
KAIVOS- JA LOUHINTATYÖ	736	724	12	1
ÖLJYNPORAUS, TURPEENNOSTO	149	146	3	0
TALONRAKENNUSTYÖ	48476	47700	776	92
MAA- JA VESIRAKENNUSTYÖ	1883	1871	12	0
TYÖKONEIDEN KÄYTTÖ	5389	5141	248	12
TEOLLINEN TYÖ	110448	83863	26585	898
TEKSTIILITYÖ	2066	408	1658	7
OMPELUTYÖ	9172	455	8717	41
JALKINE- JA NAHKATYÖ	1388	383	1005	17
TERÄS-, METALLITEHDAS- JA VALIMOTYÖ	1140	1000	140	14
HIENOMEKAANINEN TYÖ	894	742	152	3
KONEPAJA- JA RAKENNUSMETALLITYÖ	35834	34166	1668	311
SÄHKÖTYÖ	13760	12365	1395	120
PUUTYÖ	8808	7494	1314	65
MAALAUSTYÖ	1534	1332	202	8
RADIO-, TV- JA ELOKUVATEKNINEN TYÖ	172	146	26	1
GRAAFINEN TYÖ	4331	2354	1977	18
LASI-, KERAAMINEN- JA TIILITYÖ	591	334	257	3
ELINTARVIKETEOLLISUUSTYÖ	4516	1971	2545	105
KEMIANPROSESSITYÖ	782	644	138	1
MASSA- JA PAPERITYÖ	2031	1580	451	72
KUMI- JA MUOVITUOTETTYÖ	1578	1043	535	11
MUU TEOLLINEN TYÖ	1625	1192	433	12
KIINTEIDEN KONEIDEN KÄYTTÖ	297	290	7	1
PAKKAUS-, VARASTO- JA AHTAUSTYÖ	8448	5626	2822	76
SEKATYÖ	11481	10338	1143	12
PALVELUTYÖ	51504	11671	39833	744
VARTIOINTI- JA SUOJELUTYÖ	1331	1189	142	19
MAJOITUSLIIKE- JA SUURTALOUSTYÖ	18161	3900	14261	231
TARJOILUTYÖ	9798	2222	7576	69
KOTITALOUSTYÖ	425	1	424	28
KIINTEISTÖNHOITO- JA SIIVOUSTYÖ	17681	3429	14252	256
HYGIENIA JA KAUNEUDENHOITOTYÖ	2353	101	2252	84
PESULA- JA SILITYSTYÖ	657	86	571	7
AMMATTIM. URHEILU- JA LIIKUNTATYÖ	152	115	37	0
SOTILASTYÖ	76	74	2	6
MUU PALVELUTYÖ	870	554	316	44
MUUALLA LUOKITTELEMATON TYÖ	59455	31473	27982	31
KOULULAISET JA OPISKELIJAT	1527	757	770	0
ILMAN AMMATTIA OLEVAT	47571	26089	21482	30
AMMATINVAIHTAJAT	4461	1898	2563	0
VASTAVALMISTUNEET	5895	2728	3167	0
YHTEENSÄ	484751	271136	213615	4189

**TAULUKKO 5. TYÖTTÖMÄT TYÖNHAKIJAT (ILMAN LOMAUTETTUJA), LOMAUTETUT
JA AVOIMET TYÖPAIKAT TOIMIALOITTAIN, 31.1.1994**

TOIMIALA	TYÖTTÖMÄT TYÖNHAKIJAT			LOMAU- TETUT	AVOIMET TYÖPAIKAT
	YHTEENSÄ	MIEHET	NAISET		
A MAATALOUS, KALA- JA RIISTATALOUS	9858	6500	3358	337	39
B METSÄTALOUS	6055	4980	1075	628	6
C KAIVOS- JA KAIVANNAISTOIMINTA	951	871	80	133	1
D TEOLLISUUS	45753	28247	17506	6255	1050
E ENERGIA- JA VESIHUOLTO	1386	994	392	209	3
F RAKENTAMINEN	41311	38599	2712	11428	161
G KAUPPA	25334	10533	14801	1449	580
H MAJOITUS- JA RAVITSEMISTOIMINTA	11639	3207	8432	865	292
I KULJETUS	10010	8105	1905	1097	163
J TIETOLIIKENNE	2858	1545	1313	32	14
K RAHOITUS- JA VAKUUTUSTOIMINTA	2676	538	2138	19	35
L KIINT.-, PUHTAUS- JA VUOKRAUS	8025	3460	4565	321	293
M TEKN. PALVELU JA PALV. LIIKE-EL.	3975	2374	1601	626	263
N JULKINEN HALLINTO JA MAANPUOL.	26898	14212	12686	353	229
O KOULUTUS JA TUTKIMUS	7887	3329	4558	106	120
P TERVEYS- JA SOSIAALIPALVELU	25149	3411	21738	690	225
R VIRKISTYS- JA KULTTUURIPALALV.	4583	2615	1968	73	163
S JÄRJESTÖ- JA USKONNOLL. T.	3089	977	2112	110	183
T MUUT PALVELUT	3045	650	2395	150	237
X TOIMIALA TUNTEMATON	244269	135989	108280	21257	132
YHTEENSÄ	484751	271136	213615	46138	4189

TAULUKKO 6. TYÖNHAKIJAT JA AVOIMET TYÖPAIKAT KOULUTUKSEN MUKAAN 31.1.1994

KOULUTUSASTE KOULUTUSALA TAI TUTKINTO	TYÖNHAKIJAT					AVOIMET TYÖPAIKAT
	YHTEENSÄ	TYÖTTÖMÄT ILMAN LOMAUTETT.	TYÖTTÖ- MISTÄ VASTAV.	VALTION TYÖLLIS- TÄMÄT	KUNTIEN TYÖLLIS- TÄMÄT	
PERUSASTEEN ALEMPI KOULUTUS	241057	150330	1367	2910	5919	234
PERUSASTEEN YLEMPI KOULUTUS	116361	85025	1933	1327	4682	212
KANSANOPISTO, 10.LUOKKA YM.	30562	20962	257	492	736	3
KESKIKOULUTUTKINTO	82247	61502	1553	804	3735	209
PERUSKOULUTUTKINTO	3552	2561	123	31	211	0
KESKIASTEEN ALEMPI KOULUTUS	182092	125727	10367	2748	6914	339
KANSANKORKEAKOULU	460	325	18	7	13	0
HUMANISTINEN JA EST. KOULUTUS	2498	1656	95	33	90	1
OPETTAJAKOULUTUS	1279	796	80	22	44	2
MERKANTTI, KAUPPAKOULU	19021	12613	723	606	817	22
MUU KAUPALLINEN KOULUTUS	4906	3304	149	140	156	8
METALLIALAN KOULUTUS	39421	27062	1254	585	1059	60
SÄHKÖALAN KOULUTUS	9585	6380	195	141	270	11
RAKENNUSALAN KOULUTUS	21097	14795	993	299	659	3
PUUTEOLLISUUDEN KOULUTUS	6883	4871	243	88	243	1
TEKST.- JA VAATETUSTEOLL.KOUL.	7298	4938	137	101	372	2
MUU TEOLLISUUSAMM. KOULUTUS	8444	6107	470	157	309	81
LIIKENTEEN KOULUTUS	2212	1725	242	15	46	0
PERUSHOITAJA	5872	4408	957	10	298	19
LASTENHOITAJA	2120	1468	232	7	148	0
SOSIAALIALAN HOITAJAKOULUTUS	6595	4658	1579	23	518	20
MUU HOITOALAN KOULUTUS	5326	3611	648	57	217	12
MAA- JA METSÄTALOUSALAN KOUL.	9398	6770	467	142	206	34
VARTIOINT.- JA SUOJELUALAN K.	457	357	57	18	7	1
KOTI- JA LAITOSTALouden KOUL.	11288	7659	843	143	721	20
HOTELLI- JA RAVITSEMISPALV. KOUL.	14855	10142	820	133	624	27
PARTURIT JA KAMPAAJAT	2297	1536	128	14	64	15
MUU ERITYISALOJEN KOULUTUS	604	412	28	6	28	0
KOULUTUSALA TUNTEMATON	176	134	9	1	5	0
KESKIASTEEN YLEMPI KOULUTUS	127548	85591	9448	2776	3860	255
YLIOPPILAS	34679	24009	3086	414	1128	30
MUU YLEISSIVISTÄVÄ KOULUTUS	1260	936	115	8	39	0
HUMANISTINEN JA ESTEETTINEN K.	2531	1796	359	29	85	0
MERKONOMI, KAUPPAOPISTO	39954	25860	2607	1565	1275	96
MUU KAUPALLINEN KOULUTUS	785	504	32	30	17	0
TEKNIKKO (VANHA)	15955	9882	311	359	304	28
MUU TEKNISEN ALAN KOULUTUS	18480	13010	1301	252	581	44
LIIKENTEEN KOULUTUS	430	331	21	6	7	0
SÄIRAANHOITAJA	2625	1928	337	14	100	6
MUU HOITOALAN KOULUTUS	3073	2059	467	21	96	30
MAA- JA METSÄTALOUSALAN KOUL.	1427	971	92	43	34	0
HOTELLI- JA RAVITSEMISALAN KOUL.	4709	3228	539	26	150	2
MUU ERIKOISALOJEN KOULUTUS	1563	1024	180	6	41	17
KOULUTUSALA TUNTEMATON	77	53	1	3	3	2

JATKUU

TAULUKKO 6. TYÖNHAKIJAT JA AVOIMET TYÖPAIKAT KOULUTUKSEN MUKAAN 31.1.1994

KOULUTUSASTE KOULUTUSALA TAI TUTKINTO	TYÖNHAKIJAT				AVOIMET TYÖPAIKAT	
	YHTEENSÄ	TYÖTTÖMÄT ILM.LOMAUT.	VASTA- VALMIST.	VALTION TYÖLLIST.	KUNTIEN TYÖLLIST.	
ALIN KORKEA-ASTE	28159	18450	3606	491	586	60
HUMANISTINEN JA ESTEETTINEN KOUL.	1627	1129	168	16	33	3
LASTENTARHANOPETTAJA (VANHA)	1088	769	101	4	26	1
MUU OPETTAJAKOULUTUS	701	445	49	6	20	0
KAUPPA- JA HALLINTOALAN KOULUTUS	2485	1604	247	99	55	4
INSINÖÖRI (VANHA)	8892	5161	203	206	125	24
TEKNIKKO (UUSI)	3522	2367	500	75	63	5
LIIKENTEEN KOULUTUS	58	49	2	0	0	0
ERIKOISSAIRAANHOITAJA	3239	2468	1087	5	106	6
TERVEYDENHOITAJA	1432	991	281	7	48	2
SOSIAALIALAN OHJAAJA	908	602	235	12	47	3
MUU HOITOALAN KOULUTUS	1487	980	305	9	33	7
MAA- JA METSÄTALOUSALAN KOUL.	1497	1058	256	45	16	0
ERIKOISAL.KOUL. TAI KOUL. TUNTEMATON	1223	827	172	7	14	5
ALEMPI KANDIDAATTIASTEEN KOULUTUS	8739	5734	673	234	140	34
HUM. KAND	1269	834	11	65	20	0
MUU HUMANIST. JA ESTEETT. KOUL.	385	265	9	13	6	0
PERUSKOULUN LUOKANOPETTAJA	147	103	8	3	5	8
LASTENTARHAN OPETTAJA (UUSI)	556	338	86	0	34	1
MUU OPETTAJAKOULUTUS	483	303	22	5	2	4
EKONOMI (VANHA)	1191	726	21	27	15	4
MUU YHTEISKUNTATIET.KOULUTUS	1082	705	21	37	18	5
INSINÖÖRI (UUSI)	2380	1596	462	49	30	8
LUONNONTIET. KAND.	533	352	4	25	5	1
LIIKENTEEN KOULUTUS	243	187	1	3	0	0
HOITOALAN KOULUTUS	327	227	26	5	3	2
ERIKOISAL.KOUL. TAI KOUL. TUNTEMATON	143	98	2	2	2	1
YLEMPI KANDIDAATTIASTEEN KOULUTUS	15201	9606	1098	547	168	58
FIL.KAND., HUMANIST. PÄÄAINE	1853	1177	151	71	25	4
MUU HUMANIST. JA ESTEETT. KOUL.	702	502	47	20	4	2
KASVATUSTIET.KAND., OPETTAJAK.	216	143	28	0	3	1
FIL.KAND., OPETTAJAKOULUTUS	356	228	30	12	2	2
MUU OPETTAJAKOULUTUS	211	146	13	2	1	3
OIKEUSTIETEEN KAND.	702	477	49	36	10	10
KAUPPATIET.KAND., TALOUSTIET.KAND.	622	417	31	7	5	2
EKONOMI (UUSI)	1303	833	108	44	15	1
VALTIOTIET. KAND.	834	542	52	51	12	0
YHTEISKUNTATIET.KAND	676	423	64	46	9	6
MUU YHTEISKUNTATIET.KOULUTUS	1001	605	67	55	21	2
DIPL.INSINÖÖRI	2625	1511	144	59	16	10
ARKKITEHTI	801	369	29	34	8	1
FIL.KAND., MATEM.-LUONNOTIET.PÄÄAINE	1474	975	124	83	20	1
LÄÄKETIET.LIS.	690	506	84	1	4	12
HAMMASLÄÄKETIET.LIS.	215	132	21	2	4	0
MUU HOITOALAN KOULUTUS	189	129	19	1	1	0
MAA- JA METSÄT. KAND.	385	258	29	16	4	0
MUU MAA- JA METSÄT. KOULUTUS	209	137	6	6	0	0
ERIKOISAL.KOUL. TAI KOUL. TUNTEMATON	137	96	2	1	4	1
TUTKIJAKOULUTUS TAI VASTAAVA	649	424	29	29	3	5
KOULUTUSASTE TUNTEMATON	5376	3735	171	68	137	2992
YHTEENSÄ	725182	484622	28692	11130	22409	4189

TAULUKKO 7. AVOIMET TYÖPAIKAT AMMATTIRYHMITTÄIN JA TYÖVOIMAPIIREITTÄIN, 31.1.1994

AMMATTIRYHMÄ	TYÖVOIMAPIIRI													KOKO MAA
	UUDEN- MAAN	TURUN	SATA- KUN- NAN	HÄMEEN	KYMEN	MIKKE- LIN	VAA- SAN	KESKI- SUO- MEN	KUO- PION	POHJ.- KAR- JALAN	KAI- NUUN	OULUN	LAPIN	
TEKNINEN, LUONNONTIET., YHTEISKUNNALLINEN YM. T.	142	20	13	37	36	11	27	11	13	7	7	34	15	373
TERVEYDENHUOLTO, SOSIAALILAN TYÖ	97	42	20	63	27	15	31	16	16	3	4	21	5	360
HALLINTO- JA TOIMISTOTYÖ	100	48	12	62	18	3	28	13	9	5	10	28	9	345
KAUPALLINEN TYÖ	392	139	23	109	24	25	73	47	19	17	24	69	7	968
MAA- JA METSÄTALOUSTYÖ, KALASTUSALA SIITÄ: METSÄTYÖ	7 2	8 1	3 0	126 3	0 0	3 1	11 0	1 0	1 0	2 1	1 1	13 3	0 0	176 12
KULJETUS- JA LIIKENNETYÖ	113	8	0	54	4	3	2	1	3	0	0	1	0	189
RAKENNUSTYÖ, KAIVOS- JA LOUHIINTAYÖ SIITÄ: TALONRAKENNUSTYÖ	15 14	27 27	6 3	5 4	2 0	2 1	13 11	0 0	6 6	8 8	7 7	8 5	6 6	105 92
TEOLLINEN TYÖ	146	189	44	202	128	39	44	8	54	3	3	27	11	898
PALVELUTYÖ	198	141	33	112	86	8	33	23	24	11	11	33	31	744
MUUALLA LUOKITTELEM.TYÖ	0	0	0	0	0	0	30	0	0	0	0	0	0	30
YHTEENSÄ	1210	622	154	770	325	109	292	120	145	56	67	234	84	4188

TAULUKKO 8. TYÖTTÖMÄT TYÖNHAKIJAT (ILMAN LOMAUTETTUJA) AMMATTIRYHMITÄIN JA TYÖVOIMAPIREITÄIN, 31.1.1994

AMMATTIRYHMÄ	TYÖVOIMAPIIRI											KOKO MAA		
	UUDEN- MAAN	TURUN	SATA- KUN- NAN	HÄMEEN	KYMEN	MIKKE- LIN	VAA- SAN	KESKI- SUO- MEN	KUO- PION	POHJ.- KAR- JALAN	KAI- NUUN		OULUN	LAPIN
TEKNINEN, LUONNONTIET., YHTEISKUNNALLINEN YM. T.	11766	3431	1686	6573	2629	1350	2638	2227	1713	1186	558	2655	1558	39970
TERVEYDENHUOLTO, SOSIAALIALAN TYÖ	6698	3124	1854	5981	2538	1879	3678	2231	2055	1542	863	2851	2120	37414
HALLINTO- JA TOIMISTOTYÖ	16346	3870	2377	8342	3199	2037	3704	2713	2337	1477	900	3125	2289	52716
KAUPALLINEN TYÖ	10167	3159	1938	6211	2299	1470	2933	1996	1885	1180	541	2190	1416	37385
MAA- JA METSÄTALOUSTYÖ, KALASTUSALA	1122	851	752	1766	1097	1547	1947	1508	1881	1671	1034	1919	2029	19124
SIITÄ: METSÄTYÖ	174	135	166	491	309	750	522	796	964	903	639	951	1205	8005
KULJETUS- JA LIIKENNETYÖ	5256	1737	919	2747	1419	883	1605	1053	1100	761	371	1223	1028	20102
RAKENNUSTYÖ, KAIVOS- JA LOUHINTATYÖ	11879	3734	2721	8786	4091	2752	4142	3300	3486	2492	1805	4224	3221	56633
SIITÄ: TALONRAKENNUSTYÖ	10536	3174	2290	7624	3422	2330	3557	2744	2978	2094	1489	3515	2723	48476
TEOLLINEN TYÖ	21077	9910	7034	20216	7541	4702	9813	6376	5613	3759	1876	7693	4838	110448
PALVELUTYÖ	10923	4411	2631	8081	3681	2323	3856	2808	2484	1963	1467	3715	3161	51504
MUUALLA LUOKITTELEM. T.	16365	4317	3127	8001	4149	2838	3470	3096	3245	2349	1286	4336	2875	59454
YHTEENSÄ	111599	38544	25039	76704	32643	21781	37786	27308	25799	18380	10701	33931	24535	484750

TAULUKKO 9. TYÖTTÖMÄT TYÖNHAKIJAT (ILMAN LOMAUTETTUJA) IKÄRYHMIITTÄIN JA TYÖVOIMAPIIREITTÄIN, 31.1.1994

TYÖVOIMAPIIRI	IKÄRYHMÄ	15-19	20-24	25-29	30-34	35-39	40-44	45-49	50-54	55-59	60-64	65+	YHT.
		HLÖÄ	6540	15133	16753	14906	13650	13505	12852	8138	8073	2034	15
%	5,9	13,6	15,0	13,4	12,2	12,1	11,5	7,3	7,2	1,8	0	100	
HLÖÄ	2043	5460	5672	4641	4407	4604	4427	2781	3520	981	8	38544	
%	5,3	14,2	14,7	12,0	11,4	11,9	11,5	7,2	9,1	2,5	0	100	
HLÖÄ	1258	3697	3361	2845	2769	2976	2869	2068	2710	484	2	25039	
%	5,0	14,8	13,4	11,4	11,1	11,9	11,5	8,3	10,8	1,9	0	100	
HLÖÄ	4316	10860	10752	9231	8718	9354	8648	6006	7370	1438	11	76704	
%	5,6	14,2	14,0	12,0	11,4	12,2	11,3	7,8	9,6	1,9	0	100	
HLÖÄ	1795	4769	4539	3796	3771	4063	3585	2523	3215	586	1	32643	
%	5,5	14,6	13,9	11,6	11,6	12,4	11,0	7,7	9,8	1,8	0	100	
HLÖÄ	1211	3058	2943	2725	2671	2741	2473	1749	1836	371	3	21781	
%	5,6	14,0	13,5	12,5	12,3	12,6	11,4	8,0	8,4	1,7	0	100	
HLÖÄ	2145	6122	5350	4465	4301	4586	4061	2790	3238	721	7	37786	
%	5,7	16,2	14,2	11,8	11,4	12,1	10,7	7,4	8,6	1,9	0	100	
HLÖÄ	1646	4070	3906	3518	3276	3297	2768	1931	2448	447	1	27308	
%	6,0	14,9	14,3	12,9	12,0	12,1	10,1	7,1	9,0	1,6	0	100	
HLÖÄ	1409	3829	3836	3394	3273	3326	2622	1856	1994	258	2	25799	
%	5,5	14,8	14,9	13,2	12,7	12,9	10,2	7,2	7,7	1,0	0	100	
HLÖÄ	996	2518	2569	2537	2567	2476	1943	1311	1256	206	1	18380	
%	5,4	13,7	14,0	13,8	14,0	13,5	10,6	7,1	6,8	1,1	0	100	
HLÖÄ	505	1586	1560	1460	1402	1354	1068	790	862	114	0	10701	
%	4,7	14,8	14,6	13,6	13,1	12,7	10,0	7,4	8,1	1,1	0	100	
HLÖÄ	2324	5509	5461	4547	4155	3968	3011	2239	2251	464	3	33932	
%	6,8	16,2	16,1	13,4	12,2	11,7	8,9	6,6	6,6	1,4	0	100	
HLÖÄ	1223	3492	3909	3581	3199	2901	2365	1688	1861	309	7	24535	
%	5,0	14,2	15,9	14,6	13,0	11,8	9,6	6,9	7,6	1,3	0	100	
KOKO MAA	HLÖÄ	27411	70103	70611	61646	58159	59151	52692	35870	40634	8413	61	484751
%	5,7	14,5	14,6	12,7	12,0	12,2	10,9	7,4	8,4	1,7	0	100	

TAULUKKO 10. TYÖTTÖMÄT TYÖNHAKIJAT (ILM. LOM.) TYÖTTÖMYYDEN KESTON MUKAAN TYÖVOIMAPIREITÄIN, 31.1.1994

TYÖVOIMAPIIRI	TYÖTTÖMYYDEN KESTO, VIIKKOA											YHT.	KESKI- MÄÄRIN
	ALLE 1	1-2	3-4	5-8	9-12	13-26	27-52	53-78	79-104	YLI 104			
UUDEENMAAN	HLOÄ	1174	3282	5985	9938	6665	24125	27822	17144	8903	6561	111599	40
	%	1	3	5	9	6	22	25	15	8	6	100	
TURUN	HLOÄ	508	1338	2520	3981	2536	8265	9473	5643	2657	1623	38544	36
	%	1	3	7	10	7	21	25	15	7	4	100	
SATAKUNNAN	HLOÄ	340	748	1357	2512	1740	5958	6314	3528	1409	1133	25039	36
	%	1	3	5	10	7	24	25	14	6	5	100	
HÄMEEN	HLOÄ	974	2221	4170	7088	4698	17258	19462	11421	5862	3550	76704	38
	%	1	3	5	9	6	22	25	15	8	5	100	
KYMEN	HLOÄ	462	1003	1775	3167	2358	7860	8013	4494	2073	1438	32643	36
	%	1	3	5	10	7	24	25	14	6	4	100	
MIKKELIN	HLOÄ	366	693	1355	2346	1498	5176	5393	2837	1335	782	21781	34
	%	2	3	6	11	7	24	25	13	6	4	100	
VAASAN	HLOÄ	519	1236	2500	4037	2591	8876	9216	5211	2372	1228	37786	34
	%	1	3	7	11	7	23	24	14	6	3	100	
KESKI-SUOMEN	HLOÄ	327	689	1484	2559	1781	6200	7090	4004	1909	1265	27308	38
	%	1	3	5	9	7	23	26	15	7	5	100	
KUOPION	HLOÄ	412	939	1827	3031	1953	6318	6470	2825	1144	880	25799	31
	%	2	4	7	12	8	24	25	11	4	3	100	
POHJ.-KARJALAN	HLOÄ	267	603	1325	2293	1546	4883	4880	1811	521	251	18380	28
	%	1	3	7	12	8	27	27	10	3	1	100	
KAINUUN	HLOÄ	264	450	757	1426	916	2757	2623	1237	206	65	10701	26
	%	2	4	7	13	9	26	25	12	2	1	100	
OULUN	HLOÄ	535	1223	2335	3810	2441	8356	8450	4078	1672	1032	33932	32
	%	2	4	7	11	7	25	25	12	5	3	100	
LAPIN	HLOÄ	396	941	1588	3094	1997	6528	6566	2233	740	452	24535	28
	%	2	4	6	13	8	27	27	9	3	2	100	
KOKO MAA	HLOÄ	6544	15366	28978	49282	32720	112560	121772	66466	30803	20260	484751	36
	%	1	3	6	10	7	23	25	14	6	4	100	

TAULUKKO 11. TYÖTTÖMÄT TYÖNHAKIJAT JA TOIMEENTULOTURVA TYÖVOIMAPIIREITTÄIN, 31.1.1994

TYÖVOIMAPIIRI	TYÖTTÖMÄT		TYÖTTÖMÄT		TYÖTTÖMYYS-		PERUSPÄIVÄRAHAN	
	TYÖNHAKIJAT	TYÖTTÖMÄT KASSAN JÄSENET	TYÖTTÖMÄT KASSAN JÄSENET	ELÄKKEEN SAAJAT (1)	ELÄKKEEN SAAJAT (2)	ELÄKKEEN SAAJAT (1)	ELÄKKEEN SAAJAT (2)	
UUDENMAAN	121056	53510	6273	54723				
TURUN	44209	25253	3801	15742				
SATAKUNNAN	27774	18051	3050	8614				
HÄMEEN	84325	49039	8583	31059				
KYMEN	35701	21372	3933	12931				
MIKKELIN	23603	13117	1870	9178				
VAASAN	41933	24414	3917	15151				
KESKI-SUOMEN	29871	17129	2847	11408				
KUOPION	27680	16319	2355	10369				
POHJ.-KARJALAN	19809	12216	1343	6891				
KAINUUN	11473	8279	983	2967				
OULUN	37426	23794	2499	11959				
LAPIN	26029	18055	2296	7132				
KOKO MAA	530889	300548	43750	198124				

1. EI SISÄLLY TYÖTTÖMIEN TYÖNHAKIJOIDEN LUKUMÄÄRIIN
2. LÄHDE: KANSANELÄKELAITOS, EDELLISEN KUUKAUDEN LUKU

TAULUKKO 12. TYÖNHAKIJAT TYÖLLISYYDEN MUKAAN, TYÖVOIMAPIREITÄIN, 31.1.1994

TYÖVOIMAPIIRI	TYÖNHAKIJAT	YHTEENSÄ	TYÖSSÄ OLEVAT	TYÖTTÖMÄT	LOMAUTETUT	LYHENNETYLLÄ TYÖV.	TYÖVOIMAN ULKOPUOL.	TYÖTTÖMYYS-ELÄKKEELLÄ
UUDENMAAN	158556	22026	111599	9457	3706	5312	6273	
TURUN	59701	8690	38544	5665	1158	1769	3801	
SATAKUNNAN	38892	6173	25039	2735	879	986	3050	
HÄMEEN	114585	15985	76704	7621	2803	2790	8583	
KYMEN	51352	8910	32643	3058	1132	1649	3933	
MIKKELIN	33121	5540	21781	1822	795	1289	1870	
VAASAN	57074	7906	37786	4147	1928	1314	3917	
KESKI-SUOMEN	40808	6066	27308	2563	925	1042	2847	
KUOPION	38421	6306	25799	1881	777	1277	2355	
POHJ.-KARJALAN	27469	5241	18380	1429	396	655	1343	
KAINUUN	17621	4018	10701	772	254	876	983	
OULUN	50675	8277	33932	3494	925	1479	2499	
LAPIN	37121	7401	24535	1494	403	938	2296	
KOKO MAA	725396	112539	484751	46138	16081	21376	43750	

**TAULUKKO 13. KUUKAUDEN AIKANA ALKANEET TYÖTTÖMYYSJAKSOT AIKAISEMMAN TOIMINNAN MUKAAN
TYÖVOIMAPIIREITTÄIN, TAMMIKUU 1994**

TYÖVOIMAPIIRI	TOIMINTA ENNEN TYÖTTÖMYYYTTÄ						
	KUUKAUDEN AIKANA ALKA- NEET TYÖTTÖ- MYYSJAKSOT	TYÖ- VOIMASTA	TYÖVOIMAN ULKOPUOLELTA YHTEENSÄ	KOULUSTA, OPISKELEM.	ASE- TAI SIMILI- PALVELUKS.	KOTITALOUS- TYÖSTÄ	MUUALTA TYÖ- VOIMAN ULKO- PUOLELTA
UUDENMAAN	10248	6375	3873	1399	217	403	1853
TURUN	4821	3288	1533	821	142	189	381
SATAKUNNAN	2643	1831	812	438	63	102	209
HÄMEEN	8190	5186	3004	1380	111	298	1215
KYMEN	3372	2212	1160	647	55	130	328
MIKKELIN	2714	1740	974	544	51	134	245
VÄÄSAN	4538	3144	1394	698	77	203	416
KESKI-SUOMEN	2624	1807	817	393	38	87	299
KUOPION	3391	2178	1213	590	40	124	459
POHJ.-KARJALAN	2344	1625	719	310	30	88	291
KAINUUN	1785	1215	570	310	40	73	147
OULUN	4364	2875	1489	743	63	202	481
LAPIN	3392	2499	893	421	55	148	269
KOKO MAA	54426	35975	18451	8694	982	2181	6593

**TAULUKKO 15. KUUKAUDEN AIKANA TYÖVOIMATOIMISTOISSA AVOIMINA OLLEET TYÖPAIKAT JA TÄYTTyneet TYÖPAIKAT
AMMATTIRYHMITTÄIN, TAMMIKUU 1994**

AMMATTIRYHMÄ	AVOIMET TYÖPAIKAT		TÄYTTyneet TYÖPAIKAT				PERUUTE- TUT TYÖPAIKAT
	YHTEENSÄ KUUKAUD. AIKANA	KUUKAU- DEN UUDET	YHTEENSÄ	TYÖVOIMA- TOIMISTON HAKIJALLA	MUUTEN	HAKUAIKA PÄÄTTYNYT	
TEKNINEN, LUONNONT., YHTEISK., YM TYÖ	805	539	464	173	100	191	28
TERVEYDENHUOLTO, SOSIAALIALANTYÖ	936	658	589	252	104	233	47
HALLINTO- JA TOIMISTOTYÖ	728	520	416	189	79	148	37
KAUPALLINEN TYÖ	1656	1091	756	236	124	396	94
MAA- JA METSÄTALOUSTYÖ, KALASTUSALA	350	310	190	135	42	13	19
KULJETUS- JA LIIKENNETYÖ	347	168	211	134	71	6	7
RAKENNUSTYÖ, KAIVOS- JA LOUHINTATYÖ	467	392	361	301	53	7	22
SIITÄ: TALONRAKENNUSTYÖ	354	303	262	210	45	7	19
TEOLLINEN TYÖ	1959	1520	1031	736	222	73	110
PALVELUTYÖ	1855	1446	1124	786	207	131	75
MUUALLA LUOKITTELEMATON TYÖ	43	43	3	0	0	3	10
YHTEENSÄ	9147	6687	5145	2942	1002	1201	449

TAULUKKO 16. KUUKAUDEN AIKANA TÄYTTYYNEIDEN TYÖPAIKKOJEN AVOINNAOLON KESTO 1) TYÖVOIMAPIIREITTÄIN, TAMMIKUU 1994

TYÖVOIMAPIIRI	TYÖPAIKKOJEN AVOINNAOLON KESTO, VUOROKAUTTA											YHT. KESKIM.	
	0-3	4-7	8-14	15-21	22-28	29-42	43-60	61-90	91-180	YLI 180	YHT.		
UUDENMAAN	LKM	222	178	287	157	142	93	78	41	12	0	1210	18
	K-%	18	33	57	70	81	89	96	99	100	100	100	100
TURUN	LKM	332	74	155	68	35	36	29	9	11	0	749	12
	K-%	44	54	75	84	89	93	97	99	100	100	100	100
SATAKUNNAN	LKM	59	32	49	35	11	20	8	5	6	0	225	17
	K-%	26	40	62	78	83	92	95	97	100	100	100	100
HÄMEEN	LKM	132	116	145	68	41	53	73	23	5	14	670	23
	K-%	20	37	59	69	75	83	94	97	98	100	100	100
KYMEN	LKM	40	50	70	23	17	18	4	0	0	0	222	12
	K-%	18	41	72	82	90	98	100	100	100	100	100	100
MIKKELIN	LKM	62	36	22	12	11	6	2	0	0	0	151	9
	K-%	41	65	79	87	95	99	100	100	100	100	100	100
VAASAN	LKM	166	80	77	53	27	21	12	7	8	0	451	13
	K-%	37	55	72	83	89	94	97	98	100	100	100	100
KESKI-SUOMEN	LKM	49	31	42	31	13	10	4	3	0	0	183	13
	K-%	27	44	67	84	91	96	98	100	100	100	100	100
KUOPION	LKM	72	60	63	33	14	8	6	2	1	0	259	11
	K-%	28	51	75	88	93	97	99	100	100	100	100	100
POHJ.-KARJALAN	LKM	45	47	41	29	5	6	4	0	0	0	177	10
	K-%	25	52	75	92	94	98	100	100	100	100	100	100
KAINUUN	LKM	51	25	12	14	5	8	1	8	0	0	124	13
	K-%	41	61	71	82	86	93	94	100	100	100	100	100
OULUN	LKM	185	83	60	59	28	29	13	2	4	1	464	12
	K-%	40	58	71	83	89	96	98	99	100	100	100	100
LAPIN	LKM	101	63	28	46	14	2	2	0	4	0	260	10
	K-%	39	63	74	92	97	98	98	98	100	100	100	100
KOKO MAA	LKM	1516	875	1051	628	363	310	236	100	51	15	5145	15
	K-%	29	46	67	79	86	92	97	99	100	100	100	100

1. PROSENTTILUVUT OVAT KUMULATIIVISIA ELI KUNKIN LUOKAN PROSENTTILUKUUN ON LASKETTU MUKAAN MYÖS SITÄ EDELTÄVIEN LUOKKIEN PROSENTIT

**TAULUKKO 17. KUUKAUDEN AIKANA TYÖVOIMATOIMISTOISSA OLLEET TYÖNHAKIJAT JA TYÖNHAUN PÄÄTTÄNEET
AMMATTIRYHMITTÄIN, TAMMIKUU 1994**

AMMATTIRYHMÄ	TYÖNHAKIJAT YHTEENSÄ KUUKAUDEN AIKANA	NÄISTÄ TYÖTTÖMÄT (1	KUUKAUDEN UUDET TYÖNHAKIJAT	UUSISTA TYÖTTÖMÄT (1	TYÖNHAUN PÄÄTTÄNEET TYÖNHAKIJAT YHTEENSÄ
TEKNINEN, LUONNONT., YHTEISK., YM TYÖ	67720	44146	3603	1940	4561
TERVEYDENHUOLTO, SOSIAALIALALANTYÖ	57984	42805	3903	2643	4422
HALLINTO- JA TOIMISTOTYÖ	83997	57415	4159	2248	4101
KAUPALLINEN TYÖ	62647	39880	3332	1451	2812
MAA- JA METSÄTALOUSTYÖ, KALASTUSALA	27640	20318	1523	1059	1285
KULJETUS- JA LIIKENNETYÖ	30393	21436	1850	997	1523
RAKENNUSTYÖ, KAIVOS- JA LOUHIINTATYÖ	85997	60046	4074	2206	4033
SIITÄ: TALONRAKENNUSTYÖ	72803	51465	3337	1897	3463
TEOLLINEN TYÖ	172688	117690	7291	3514	8203
PALVELUTYÖ	82290	55546	4098	2142	4025
MUUALLA LUOKITTELEMATON TYÖ	87771	66019	5934	3324	5661
YHTEENSÄ	759128	525302	39767	21524	40626

(1) LOMAUTETUT EIVÄT SISÄLLY LUKUIHIN

TAULUKKO 18. TYÖNVÄLITYKSET JA MUUT TAPAHTUMAT KUUKAUDEN AIKANA TYÖVOIMAPIIREITTÄIN, TAMMIKUU 1994

TYÖVOIMAPIIRI	YHTEENSÄ	VÄLITETTY TYÖHÖN	SIOJITETTU TOIMEN- PITEILLÄ	LOMAUTUS TAI LYH. TYÖV. PÄÄTT.	SAANUT MUUTEN TYÖTÄ	ALOITTANUT TYÖVOIMA- KOULUTUKS.	SIIRTYNYT TYÖVOIMAN ULKOPUOL.	MUU SYY TAI EI TIETOA
JUUDENMAAN	14102	342	2385	1338	3288	720	1683	4346
TURUN	7072	465	1046	808	2165	693	838	1057
SATAKUNNAN	3854	144	733	525	982	269	622	579
HÄMEEN	11706	300	2387	1437	3550	694	1439	1899
KYMEN	4849	99	1135	523	1243	602	652	595
MIKKELIN	3395	128	624	489	1073	304	530	247
VAASAN	6584	320	1256	1174	1834	306	949	745
KESKI-SUOMEN	3928	112	758	511	1047	428	547	525
KUOPION	4616	186	1017	439	1272	230	710	762
POHJ.-KARJALAN	2739	97	574	290	770	203	394	411
KAINUUN	2627	96	690	315	734	266	343	183
OULUN	5808	309	930	726	1665	437	755	986
LAPIN	4756	168	1339	463	1347	489	553	397
KOKO MAA	76036	2766	14874	9038	20970	5641	10015	12732

TAULUKKO 19. TYÖVOIMAKOULUTUKSESSA OLEVAT TAVOITEAMMATIN JA KOULUTUSTYÖVOIMAPIIRIN MUKAAN, TAMMIKUU 1994

TAVOITEAMMATTI	KOULUTUSTYÖVOIMAPIIRI													KOKO MAA
	UUSI- MAA	TURKU	SATA- KUNTA	HÄME	KYMI	MIK- KELI	VAASA	KESKI- SUOMI	KUO- PIO	POHJ- KARJA- LA	KAI- NUU	OULU	LAPPI	
TEKN., LUONNONT., YHTEISK., YM T.	612	505	45	229	150	70	109	103	115	67	70	212	180	2467
TERVEYDENH., SOSIAALIAL.TYÖ	316	173	119	413	173	90	176	165	92	118	32	237	182	2286
HALLINTO- JA TOIMISTOTYÖ	1305	1103	273	869	361	159	492	269	400	345	156	651	363	6755
KAUPALLINEN TYÖ	348	169	64	277	73	93	39	31	83	62	43	64	19	1365
MAA- JA METSÄTAL., KALASTUS.	9	35	14	20	7	2	30	7	21	94	39	39	148	465
KULJETUS- JA LIIKENNETYÖ	62	113	32	28	20	3	23	17	2	15	16	36	85	452
TEOLLINEN TYÖ, KONEENHOITO, KAIVOS- JA LOUHINTATYÖ SEKÄ RAKENNUSTYÖN AMMATIT	1127	897	507	1512	783	210	986	578	575	427	219	476	669	8999
SIITÄ: TALONRAKENNUSTYÖ	283	296	167	389	243	89	221	180	111	122	87	84	230	2502
VAATETUS- JA NAHKATYÖ	48	34	59	8	73	5	156	29	34	22	27	12	31	542
METALLITYÖ	300	326	196	693	272	87	270	149	195	137	45	200	208	3085
SÄHKÖTYÖ	227	158	34	232	99	5	134	118	45	63	22	99	21	1273
MUUT RYHMÄN AMMATIT	269	83	51	190	96	24	205	102	190	83	38	81	179	1597
PALVELUTYÖ	234	115	95	404	163	163	168	104	99	142	49	194	297	2230
SIITÄ: MAJOITUS- JA SUURTA- LOUSTYÖ, TARJOILUTYÖ MUU PALVELUTYÖ	162	92	61	269	57	91	107	62	59	65	40	122	138	1328
MUU TYÖ	1154	834	109	630	251	186	416	179	169	136	66	213	228	4582
YHTEENSÄ	5167	3944	1258	4382	1981	976	2439	1453	1556	1406	690	2122	2171	29601

LOMAUTUSKURSSIEN RYHMÄILMOITUSTIEDOT EIVÄT SISÄLLY LUKUIHIN
1. SISÄLTÄVÄT MYÖS ULKOMAILLA KOULUTUKSESSA OLEVAT

**TAULUKKO 20. PALKKAPERUSTEISILLA TOIMENPITEILLÄ TYÖLLISTETYT KUUKAUDEN LOPUSSA TYÖVOIMAPIIREITTÄIN,
TAMMIKUU 1994**

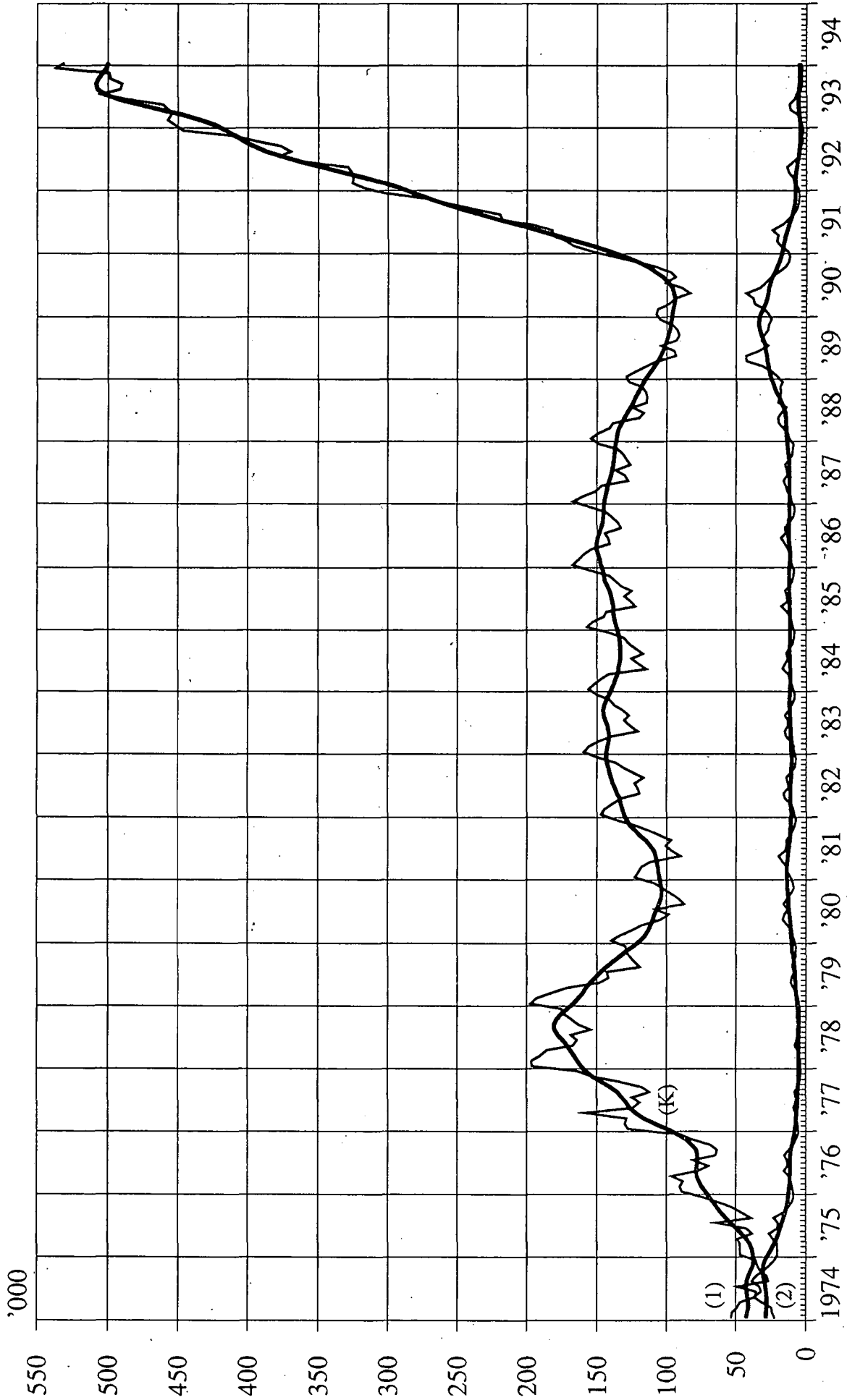
TOIMENPIDE	TYÖVOIMAPIIRI												KOKO MAA	
	UUSI- MAA	TURKU KUNTA	SATA- HÄME	KYMI LI	MIKKE- VAASA	KESKI- SUOMI	KUO- PIO	POHJ- KARJ.	KAI- NUU	OULU	LAPPI	KOKO MAA		
VALTION TYÖTEHTÄVÄT	1740	654	342	1252	564	353	365	463	394	726	502	817	1164	9336
TYÖLLISTÄMISPALVELU	204	212	206	221	78	58	131	45	142	153	142	0	137	1729
KUNNALLINEN TYÖLLISTÄMIST.	3465	1142	1424	2723	2021	794	1078	923	1551	1561	1147	2098	2484	22411
TYÖLL.TUKI YKSIT.TYÖNANT.	2178	722	402	2255	600	334	975	673	430	377	291	705	494	10436
TYÖHARJOITTELU JA KOUL.	212	35	18	56	45	4	11	21	20	48	1	34	10	515
TYÖHARJOITTELU SIIJAISENA	2	5	0	2	1	1	1	1	1	1	0	3	0	18
TYÖHARJOITTELU VASTAVALM.	906	323	97	446	219	117	214	205	82	49	50	51	145	2904
YRITTÄJÄRAHA	1093	324	324	785	206	133	431	359	141	303	208	290	482	5079
OMATOIMINEN TYÖLLISTÄM.	74	50	145	220	86	26	27	58	41	106	141	56	105	1135
HARJAANTUMINEN	830	720	324	818	672	183	504	282	303	204	300	592	480	6212
PALKKAPERUSTEISET YHT.	10704	4187	3282	8778	4492	2003	3737	3030	3105	3528	2782	4646	5501	59775

TAULUKKO 21. SUOMEN JA RUOTSIN VÄLINEN MUUTTOLIIKE

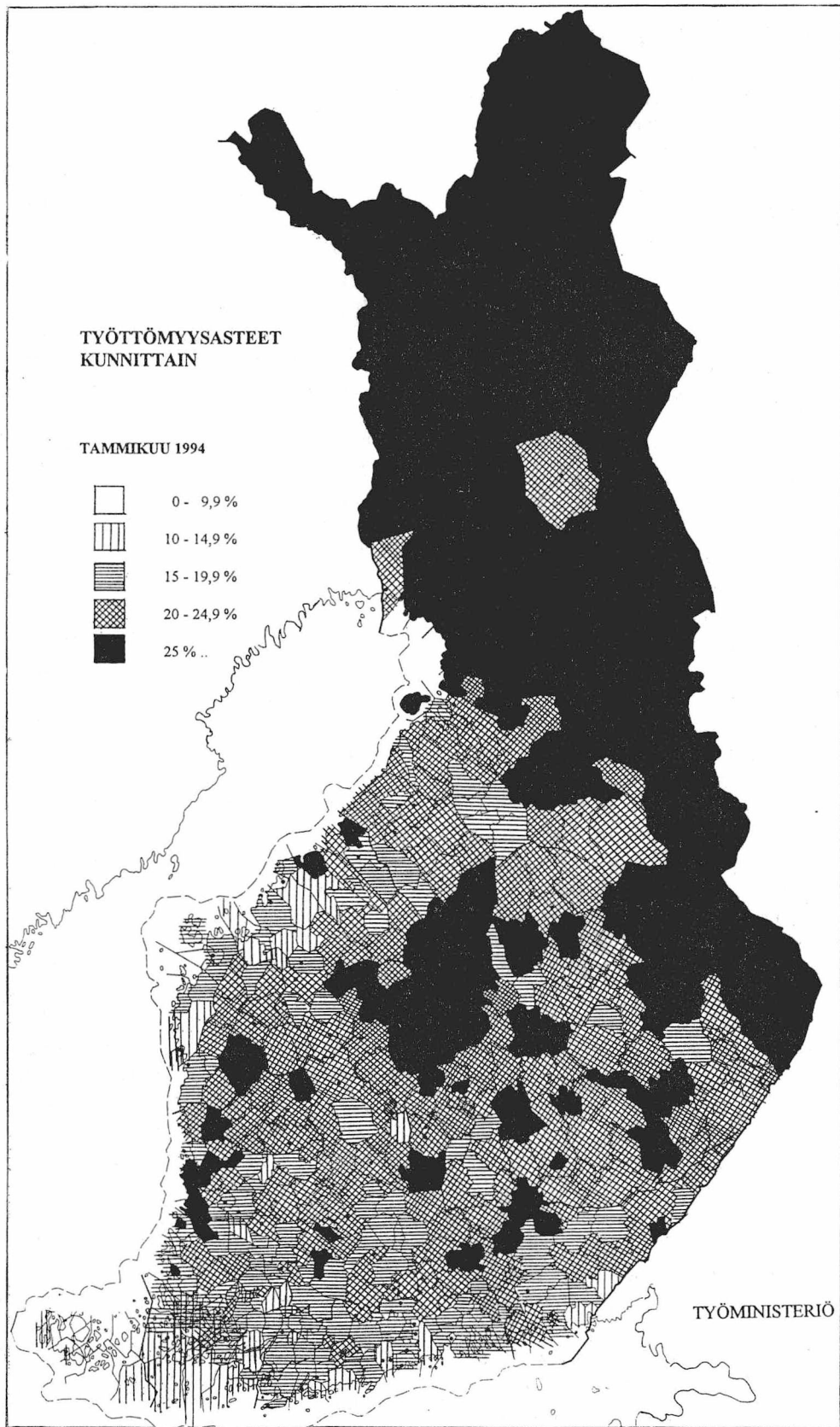
KUUKAUSI	SUOMEEN		RUOTSIIN		MUUTTOVOITTO (1)		TYÖNVÄLITYKSET		TYÖNVÄLITYKSET				
	MUUTTANEET (1)	1992	1993	1992	1993	1992	1993	RUOTSISTA SUOMEEN (2)	1992	1993	SUOMESTA RUOTSIIN (2)	1992	1993
TAMMIKUU	359	344	266	261	93	83	3	5	1	1	1	1	1
HELMIKUU	232	257	191	251	41	6	0	6	1	1	1	1	1
MAALISKUU	206	238	143	184	63	54	0	3	0	0	0	0	0
HUHTIKUU	214	256	170	214	44	42	3	6	0	0	0	0	0
TOUKOKUU	177	199	116	168	61	31	1	7	1	1	1	1	1
KESÄKUU	176	212	156	180	20	32	2	5	2	2	4	4	4
HEINÄKUU	297	305	164	196	133	109	2	4	1	1	2	2	2
ELOKUU	231	276	298	244	-67	32	4	6	0	0	1	1	1
SYYSKUU	257	291	366	366	-109	-75	2	5	1	1	7	7	7
LOKAKUU	289	388	288	350	1	38	4	4	0	0	4	4	4
MARRASKUU	221	215	164	188	57	27	1	0	1	1	0	0	0
JOULUKUU	128	147	131	120	-3	27	1	1	1	1	0	0	0
YHTEENSÄ I-XII	2787	3128	2453	2722	334	406	23	52	9	21	21	21	21
YHTEENSÄ I-XII	2787	3128	2453	2722	334	406	23	52	9	21	21	21	21

1. LÄHDE: RUOTSIN TILASTOKESKUS

2. LÄHDE: TYÖMINISTERIÖ



Työttömät työnhakijat (1) ja avoimet työpaikat (2) työnvälityksessä kuukausittain ja kausitasoitettuna (K)



Kuvio 2. Työttömyysasteet kunnittain

TAULUKOIDEN SELITYKSIÄ

Työnhakijat: Työnhakijana pidetään työnvälitystilastossa henkilöä, joka henkilökohtaisesti ilmoittautuu työnhakijaksi työvoimatoimistoon.

Työnhakijat jaetaan työllisyystilanteensa mukaan seuraaviin ryhmiin:

- 1 Työssä oleva
- 2 Työtön
- 3 Lomautettu
- 4 Lyhennetyllä työviikolla oleva
- 5 Työvoiman ulkopuolella oleva
- 6 Työttömyyseläkkeen saaja

Näiden eri työnhakijaryhmien määrät kuukauden lopussa esitetään taulukossa 12.

Työssä olevissa työnhakijoissa ovat mukana työpaikan vaihdosta hakevat, työttömyysuhan alaiset sekä kunnan ja valtion työtehtäviin sijoitetut, joiden tulee sijoitusaikanaan edelleen olla työnhakijana työvoimatoimistossa.

Työtön on työnhakija, joka on ilman työtä ja kokopäivätyöhön käytettävissä tai joka odottaa sovitun työn alkamista. Kansainvälisten määritelmien mukaan työnvälitystilastossa työttömiin luetaan myös lomautetut. Lomautetuista ei kuitenkaan saada kaikkia tilastoissa esiintyviä tietoja, koska osa lomautetuista ilmoitetaan ns. ryhmäilmoituksilla. Tämän vuoksi useissa taulukoissa lomautetut eivät sisälly työttömien lukumäärään, mikä on merkitty otsikkoon. Työttömyyseläkkeen saajia ei työnvälitystilastossa lueta työtömiksi työnhakijoiksi.

Lomautettuna pidetään työnhakijaa, jonka työnantaja on lomauttanut ilman palkkaa joko määräajaksi tai toistaiseksi.

Lyhennetyllä työviikolla olevana pidetään työnhakijaa, jonka viikkotyöaikaa työnantaja on supistanut alunperin sovitusta.

Työvoiman ulkopuolella olevana pidetään työnhakijaa, joka ei ole työssä eikä liioin välittömästi kokopäivätyöhön käytettävissä. Tällainen henkilö on työnhakijaksi ilmoittautuessaan vielä esim. koulussa, opiskelemassa, varusmiespalveluksessa tai palkattomassa kotitaloustyössä, mutta on myöhemmin työhön käytettävissä.

Työttömyyden tilastointi: Tämän julkaisun työttömyystiedot perustuvat työvoimatoimistojen asiakasrekisterin tietoihin. Työttömyyttä tilastoidaan maasamme myös Tilastokeskuksen otospohjaisella työvoi-

matutkimuksella, jonka laadinnassa noudatetaan kansainvälisiä määritelmiä. Tämän vuoksi Tilastokeskuksen tuottamaa työttömyysastetta käytetään työttömyyden kuvaajana kansainvälisissä vertailuissa.

Toimeentuloturva työttömyyden aikana: Työttömyyden aikaisen toimeentulon turvaamiseksi tuli vuoden 1985 alusta voimaan uusi työttömyysturvalaki. Sen perusteella työttömyyskorvaus muuttui tarveharkintaiseksi perusturvaksi ja työttömyyskassa-avustus vakuutusmuotoiseksi ansioturvaksi. Ansioturvaa saa lain vaatimukset täyttävä työtön kassan jäsen. Jos työtön työnhakija ei ole oikeutettu ansioturvaan, hän voi saada valtion maksamaa tarveharkinnaista perusturvaa. Saadakseen työttömyyspäivärahaa työttömän tulee olla työnhakijana työvoimatoimistossa. Työvoimatoimisto tai sen yhteydessä toimiva työvoimatoimikunta antaa työttömyyskassaa tai perusturvan saamisesta päättävän Kansaneläkelaitoksen alaista sosiaalivakuutustoimikuntaa varten lausunnon työttömyysturvaa hakevan työttömänäolosta ja työnhausta.

Peruspäivärahaa maksetaan ajallisesti rajoittamattomana ja ansioon suhteutettua päivärahaa enintään 500 työttömyyspäivältä neljän perättäisen kalenterivuoden aikana alle 55-vuotiaille. Henkilölle, joka on täyttänyt 55-vuotta, maksetaan päivärahaa 500 päivältä sen kuukauden loppuun, jolloin henkilö täyttää 60 vuotta. Työttömyyspäiväraha on saajalleen veronalaista tuloa.

Yli 60-vuotias, laissa tarkemmin määritelty, pitkään ansioturvaa tai perusturvaa saanut työtön työnhakija on oikeutettu työttömyyseläkkeeseen. Työttömyyseläkkeen saamisaikana tulee hänen olla työnhakijana työvoimatoimistossa.

Avoimet työpaikat: Työnvälitystilastoon sisältyvät ne avoimet työpaikat, jotka työnantaja ilmoittaa täytettäväksi työvoimatoimiston avulla. Vuoden 1988 alusta tuli voimaan työllisyyslain (275/87) 8 §:n 1 momentissa säädetty avoimien työpaikkojen ilmoittamisvelvollisuus. Sen perusteella valtioneuvosto teki asiasta yksityisiä työnantajia edustavien yhdistysten, kunnallisen työmarkkinalaitoksen sekä kirkkohallituksen kanssa sopimukset. Niiden perusteella kaikki avoimet työpaikat eräin poikkeuksin ilmoitetaan työvoimatoimistoon. Myös valtion virastojen ja laitosten tulee ilmoittaa työvoimatoimistoon ne avoimeksi tulevat virat ja työ sopimussuhteiset tehtävät, joissa virka- tai työ sopimussuhteen on tarkoitus kestää vähintään kymmenen työpäivää.

Poikkileikkaustiedot ja kertymätiedot: Osa työnvälitystilaston tiedoista on yhden laskentapäivän poikkileikkaustietoja (taulukot 2 - 12). Laskentapäivä on kuukauden viimeinen työpäivä. Tilastoon tulevat mukaan kaikki työnhakijat, joiden työnhakemus on voimassa tuona päivänä, samoin ne työpaikat, jotka ovat

tuona päivänä avoinna työvoimatoimistossa. Taulukot 13 - 18 taas sisältävät tilastoitavien suureiden kalenterikuukauden aikaiset kertymät. Näissä taulukoissa ovat mukana kaikki kuukauden aikana avoinna olleet työpaikat sekä kaikki ne työnhakijat, joiden työnhaku on ollut voimassa kyseisen kuukauden aikana.

Luokitukset

Ammattiluokitus: Työnvälitystilastossa käytetään ammattien luokitteluun Pohjoismaiseen ammattiluokitukseen (Nordisk Yrkesklassificering, NYK 1982) perustuvaa luokitusta (Ammattiluokitus, Pohjoismaiseen ammattiluokitukseen perustuva uudistettu laitos, Työministeriö, Valtion painatuskeskus 1991). Työnvälitystilastossa ammattiluokitusta käytetään työnhakijan ammatin sekä avoimeksi ilmoitetussa työpaikassa vaadittavan ammatin luokitteluun.

Koulutusluokitus: Työnvälitystilastossa käytetään Tilastokeskuksen kehittämää luokitusta: Koulutusluokitus, 1991, Tilastokeskuksen käsikirja n:o 1, 9. uudistettu laitos ja tästä nelinumeroista Henkilöstön koulutuskoodisovellusta. Työnvälitystilastossa koulutusluokitusta käytetään työnhakijan saaman koulutuksen ja työpaikassa vaadittavan koulutuksen luokitteluun.

Toimialaluokitus: Työnvälitystilastossa käytetään Tilastokeskuksen laatimaa toimialaluokitusta (Toimialaluokitus 1988, Tilastokeskus, Käsikirjoja nro 4, 1987). Luokitus on laadittu YK:n toimialastandardin ISIC:n (1968) pohjalta. Toimialaluokitusta käytetään työnvälitystilastossa (kaksinumeroisena) avoimeksi ilmoitetun työpaikan sekä työnhakijan nykyisen (työssä oleva) tai aikaisemman (työtön) työnantajan tuotantotoiminnan luokitteluun.

□

TYÖNVÄLITYSTILASTOSSA KÄYTETTÄVÄ AMMATTILUOKITUS¹

0 Tekninen, luonnontieteellinen, lainopillinen, humanistinen ja taiteellinen työ

- 00 Tekniikan alaan kuuluva työ
- 01 Kemian ja fysiikan alaan kuuluva työ
- 02 Biologian alaan kuuluva työ
- 03 Opetusalaan kuuluva työ
- 04 Uskonnon alaan kuuluva työ
- 05 Lainopillinen työ
- 06 Toimittajan työ ja joukkoviestintä
- 07 Taide- ja viihdealan työ
- 08 Kirjasto-, arkisto- ja museoalan työ sekä
informaatikot
- 09 Muu luonnontieteellinen, yhteiskuntatieteellinen
ja humanistinen työ

1 Terveydenhuolto, sosiaalialan työ

- 10 Terveyden ja sairaanhoitotyö
- 11 Terveydenhuollon kuntouttava työ
- 12 Hammashoitoalan työ
- 13 Apteekkialan työ
- 14 Eläinlääkintähuolto, ympäristön- ja
terveydensuojelutyö
- 15 Sosiaalialan työ
- 16 Lasten päivähoiton työ
- 17 Psykologinen työ
- 18 Harrastus- ja vapaa-ajantoiminnan ohjaus
- 19 Muu pääryhmään 1 kuuluva työ

2 Hallinto- ja toimistotyö

- 20 Julkisen hallinnon johtotyö
- 21 Liiketoimintojen ja järjestöjen johtotyö
- 22 Henkilöstö- ja työvoima-asiain hoito
- 23 Taloushallinnon suunnittelu- ja tilinpitotyö
- 24 Sihteeri- ja toimistotyö
- 25 Atk-alan työ
- 26 Pankki- ja vakuutusalan työ
- 27 Matkailualan työ
- 29 Muu hallinto- ja toimistotyö

1. Ammattiluokitus, Työministeriö, Helsinki 1991

3 Kaupallinen työ

- 30 Mainos- ja markkinointityö
- 31 Kiinteistöjen, palvelusten ja arvopapereiden myynti ja välitys
- 32 Ostotyö
- 33 Kauppaedustus- ja konttorimyyntityö
- 34 Tavaroiden myyntityö
- 39 Muu kaupallinen työ

4 Maa- ja metsätaloustyö, kalastusala

- 40 Maatilatalous, eläintenhoito
- 41 Puutarha- ja puistotyö
- 42 Riistanhoito ja metsästyö
- 43 Kalastus
- 44 Metsätyö
- 49 Muu maa- ja metsätaloustyö

5 Kuljetus- ja liikennetyö

- 50 Meripäälystöttyö
- 51 Kansi- ja konemiestien työ
- 52 Lentokuljetustyö
- 53 Veturin- ja moottorivaununkuljetustyö
- 54 Tieliikennetyö
- 55 Liikenteen johto ja liikennepalvelutyö
- 56 Posti- ja tietoliikennetyö
- 57 Postinkantajan työ
- 59 Muu kuljetus- ja liikennetyö

6 Rakennustyö sekä kaivos- ja louhintatyö

- 60 Kaivos- ja louhintatyö
- 61 Öljynporaustyö, turpeennosto
- 62 Talonrakennustyö
- 63 Maa- ja vesirakennustyö
- 64 Työkoneiden käyttö

7/8 Teollinen työ,

- 70 Tekstiilityö
- 71 Ompelu- ja vaateustyö jms.
- 72 Jalkine- ja nahkatyö
- 73 Teräs-, metallitehdas-, takomo- ja valimotyö
- 74 Hienomekaaninen työ
- 75 Konepaja- ja rakennusmetallityö
- 76 Sähkötyö
- 77 Puutyö
- 78 Maalaustyö
- 79 Radio-, tv-, elokuva- ja videotekninen työ
- 80 Graafinen työ
- 81 Lasi-, keraaminen- ja tiilityö
- 82 Elintarviketeollisuustyö
- 83 Kemiaanprosessityö
- 84 Massa- ja paperityö
- 85 Kumi- ja muovituotetyö
- 86 Muu teollinen työ
- 87 Kiinteiden koneiden käyttö energiantuotannossa ja vesihuollossa
- 88 Pakkaus-, varasto- ja ahtaustyö
- 89 Sekatyö

9 Palvelutyö

- 90 Vartiointi- ja suojelutyö
- 91 Majoitusliike- ja suurtaloustyö
- 92 Tarjoilutyö 93 Kotitaloustyö
- 94 Kiinteistöhoito- ja siivoustyö
- 95 Hygienian ja kauneudenhoitotyö
- 96 Pesula- ja silitystyö
- 97 Ammattimainen urheilu- ja liikuntatyö
- 98 Sotilastyö
- 99 Muu palvelutyö

X Muualla luokittelematon työ

- X1 Koululaiset ja opiskelijat
- X2 Henkilöt, joiden ammattia ei voida luokitella ja jotka eivät ole ilmoittaneet ammattia
- X3 Ammatinvaihtajat
- X4 Vastavalmistuneet

□

PL 524
00101 Helsinki

Työministeriön tilastoja

1994 Tammikuu

SVT Suomen Virallinen Tilasto

Tiedustelut:

Paula Sardar
(90)1856 574

Suoma Salonen
(90)1856 575