

FI 35

SUOMEN VIRALLINEN TILASTO FINLANDS OFFICIELLA STATISTIK

[*Posti- ja lennätinilasto*]

XIII

POSTITILASTOA

42

POSTIHALLITUKSEN KERTOMUS

VUODELTA 1926

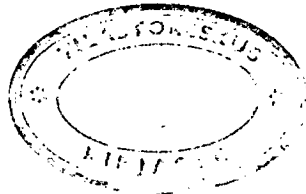
XIII

POSTSTATISTIK

42

POSTSTYRELSENS BERÄTTELSE

FÖR ÅR 1926



HELSINKI 1928
VALTIONEUVOSTON KIRJAPAINO

18073



Sisällysluettelo. — Innehållsförteckning.

Postihallituksen kertomus vuodelta 1926:

	Siv.
I. Huomattavampia hallinnollisia toimenpiteitä	5
II. Postihallitus ja postipiirit	16
III. Postitoimistot ja kirjelaatikot	17
IV. Henkilökunta	21
V. Postinkuljetus	26
VI. Postilähetykset	33
VII. Tulot ja menot	51
VIII. Leimamerkkien myynnistä kertyneet varat	57
IX. Kansainvälistä postitilastoa	57

Taulullitteet:

Taulu 1. Postihallitus, postipiirit, postitoimistot, henkilökunta, kirjelaatikot ja irtolaukut	2
» 2. Maantiepostinkuljetus	34
» 3. Postinkuljetus rautatiellä	36
» 4. Postinkuljetus vesitse ja lentokoneella	38
» 5. Lähetettyjen postilähetysten sekä saapuneiden sanomalehtien lukumäärät	42
» 6. Lähetettyjen postilähetysten ilmoitetut arvot sekä kertyneet postiosoitus- ja tilaasmäärät	80
» 7. Postilaitoksen tulot ja menot	97
» 8. Kanto myydyistä postimaksumerkeistä sekä postiosoitusliike postiasemilla I	106
» 9. Tilastoa postilaitosten toiminnasta Euroopan maissa sekä Amerikan Yhdysvalloissa vuonna 1925	112

Diagrammit:

Diagr. 1. Postin maantietä, rautatietä ja vesitietä kulkemien kilometrien lukumäärät vuosina 1890—1926.
» 2. Tavallisten kirjelähetysten sekä tilattujen sanomalehtien ja aikakauskirjain numerokappaleitten lukumäärät vuosina 1890—1926.
» 3. Vakuutettujen lähetysten sekä postienakkujen lukumäärät vuosina 1890—1926.
» 4. Kirjattujen kirjelähetysten, pakettien ja postiosoitusten lukumäärät vuosina 1890—1926.
» 5. Vakuutettujen lähetysten arvomäärät vuosina 1890—1926.
» 6. Postienakkujen arvomäärät vuosina 1890—1926.
» 7. Postiosoitusten arvomäärät vuosina 1890—1926.
» 8. Postilaitoksen tulot ja menot sekä voitto tai tappio vuosina 1890—1926.

Poststyrelsens berättelse för år 1926:

	Sid.
I. Märkligare administrativa åtgärder	5
II. Poststyrelsen och postdistrikten	16
III. Postanstalter och brevlådor	17
IV. Personal	21
V. Postföring	26
VI. Postförsändelser	33
VII. Inkomster och utgifter	51
VIII. Uppbörd för försälda stämpelmärken	57
IX. Internationell poststatistik	57

Tabellbilagor:

Tabell 1. Poststyrelsen, postdistrikten, postanstalter, personal, brevlådor och lösväskor	2
» 2. Postföringen å landsväg	34
» 3. Postföringen å järnväg	36
» 4. Postföringen med sjölägenhet och med luftfartyg	38
» 5. Antal avgångna postförsändelser samt ankomma tidningar	42
» 6. Avgångna postförsändelsers angivna värden samt inbetalade postanvisningsbelopp och prenumerationsavgifter	80
» 7. Postverkets inkomster och utgifter	97
» 8. Frankoteckensuppbörderna och postanvisningsrörelsen vid poststationer I	106
» 9. Översikt av postväsendet i de europeiska länderna samt i Amerikas Förenta Stater år 1925	112

Diagram:

Diagr. 1. Antal postförda kilometer å landsväg, järnväg och sjöledes åren 1890—1926.
» 2. Antal vanliga brevörsändelser ävensom nummerexemplar av prenumererade tidningar och tidskrifter åren 1890—1926.
» 3. Antal assurerade försändelser och postförskott åren 1890—1926.
» 4. Antal rekommenderade brevörsändelser, paket och postanvisningar åren 1890—1926.
» 5. Värdet å assurerade försändelser åren 1890—1926.
» 6. Postförskottens belopp åren 1890—1926.
» 7. Postanvisningarnas belopp åren 1890—1926.
» 8. Postverkets inkomster och utgifter ävensom vinst eller förlust åren 1890—1926.



Postihallituksen kertomus vuodelta 1926.

Heinäkuun 26 päivänä 1918 annetun Postihallituksen johtosäännön 5 §:n määräyksen mukaan Postihallitus täten antaa kertomuksen postilaitoksen tilasta ja hallinnosta vuonna 1926.

I. Huomattavampia hallinnollisia toimenpiteitä.

Erinäisiä postiliikennettä koskevia Suomen ja muiden valtioiden välisiä sopimuksia.

Valtioneuvostolle lähettämässään kirjelmässä 9 päivältä huhtikuuta 1926 Postihallitus esitti Ruotsin postihallinnolle ilmoitettavaksi ettei seuraavia sopimuksia enää sovelleta Suomeen nähden, nimittäin:

liittokirjaa, koskeva postiyhdistysten järjestämistä Venäjän Keisarikunnan ja Ruotsin kuningaskunnan välillä, tehty Pietarissa 4/16 päivänä toukokuuta 1895 ja vahvistettu Pietarhovissa 30 päivänä toukokuuta (11 päivänä kesäkuuta) samana vuonna; sekä

sopimusta koskeva postiyhdistyksiä Venäjän (Suomi siihen luettuna), yhdeltä puolen, ja Ruotsin välillä toiselta puolen, tehty joulukuun 16/28 päivänä 1898.

Tämän johdosta ilmoitti Ulkoasiainministeriö Postihallitukselle kirjeessä 1 päivältä syyskuuta 1926, ettei Ruotsinkaan taholta enää katsottu puheenalaisten, Ruotsin ja Venäjän välillä tehtyjen sopimusten olevan sovellettavissa Suomen ja Ruotsin väliseen postiliikenteeseen.

Poststyrelsens berättelse för år 1926.

På grund av stadgandet uti 5 § i instruktionen för Poststyrelsen av den 26 juli 1918 får Poststyrelsen härmed avgiva berättelse över postverkets tillstånd och förvaltning under år 1926.

I. Märkligare administrativa åtgärder.

Särskilda posttrafiken rörande avtal mellan Finland och andra stater.

Uti skrivelse till Statsrådet av den 9 april 1926 hemställde Poststyrelsen att postförvaltningen i Sverige skulle underrättas därom att följande konventioner icke mera tillämpas beträffande Finland, nämligen:

konventionen angående anordnande av postförbindelser mellan kejsardömet Ryssland och konungariket Sverige, avslutad i S:t Petersburg den 4/16 maj 1895 och ratificerad i Peterhoff den 30 maj (11 juni) samma år; samt

konventionen angående postförbindelser mellan Ryssland (inklusive Finland) å ena sidan och Sverige å andra sidan, avslutad den 16/28 december 1898.

I anledning härav meddelade Ministeriet för utrikesärendena i skrivelse av den 1 september 1926 att ifrågavarande, mellan Sverige och Ryssland avslutade konventioner icke heller å Sveriges sida mera ansågos kunna tillämpas i avseende å posttrafiken mellan Finland och Sverige.

Päätöksellään 13 päivältä helmikuuta 1926 Postihallitus määräsi, että postiosoitusten vaihtoa Suomen ja ulkomaiden välillä oli laajennettava siten että ulkomaille meneviä postiosoituksia ottavat vastaan kaikki Suomen postitoimitukset sekä postikonttorien haaraosastot I. — (Postihallituksen kiertokirje N:o 7 helmikuun 13 päivältä 1926.)

Tasavallan Presidentin 17 päivänä heinäkuuta 1925 valtuutettua pääjohtaja G. E. F. Albrechtin Suomen puolesta tekemään sopimuksen Kanadan kanssa postiosoitusten vaihdosta Suomen ja mainitun valtion välillä ja sittenkun tämä sopimus oli tullut asianmukaisesti allekirjoitetuksi Helsingissä 18 päivänä joulukuuta 1925 ja Ottawassa 28 päivänä lokakuuta 1925, säädettiin asetuksella 29 päivältä tammikuuta 1926 että sopimus oli tuleva voimaan 1 päivänä helmikuuta 1926, kuten siitä oli sovittu. — Maksun, mikä lähettäjän Suomessa on suoritettava Kanadaan menevistä postiosoituksista, vahvisti Postihallitus puheenaolevan sopimuksen VI art. nojalla. — (Postihallituksen kiertokirje N:o 5 (1 ja 2) helmikuun 9 päivältä 1926.)

Kansainvälisen postiosoitussopimuksen 4 ja 11 artiklaan nojautuen Postihallitus vahvisti Suomen ja ulkomaiden välillä vaihdettavien postiosoitusten enimmäismäärän 7,600 Suomen markaksi. Tämän mukaisesti tuli ulkomaille lähetettävien kirjelähetysten ja pakettien postiennakkojen enimmäismääräksi myöskin 7,600 Suomen markkaa.

Jos mainittu enimmäismäärä oli sovittu jonkun maan kanssa pienemmäksi, oli sitä edelleen noudatettava Suomen ja mainitun maan välillä.

Jos ulkomailta saapuneen kirjelähetysten postiennakkomäärä Suomen rahaksi muunnettuna olisi vahvistettua enimmäismäärää suurempi, ei se kuitenkaan saanut estää määrän perimistä ja postiennakko-osoituksen asettamista säädetyssä järjestyksessä.

Genom beslut av den 13 februari 1926 förordnade Poststyrelsen, att utväxlingen av postanvisningar mellan Finland och utlandet skulle utvidgas sålunda, att postanvisningar till utlandet emottagas å alla postexpeditioner och postkontorsfilialer I. — (Poststyrelsens cirkulär N:o 7 av den 13 februari 1926.)

Sedan Republikens President den 17 juli 1925 bemyndigat generaldirektör G. E. F. Albrecht att å Finlands vägnar med Canada avsluta konvention angående utväxling av postanvisningar mellan Finland och nämnda stat och efter det denna konvention blivit vederbörligen undertecknad i Helsingfors den 18 december 1925 och i Ottawa den 28 oktober 1925, stadgades genom förordning av den 29 januari 1926 att konventionen skulle träda i kraft den 1 februari 1926, såsom därom överenskommits. — Avgiften, som avsändaren i Finland har att erlagga för postanvisningar till Canada, fastställde Poststyrelsen på grund av art. VI i nämnda konvention. — (Poststyrelsens cirkulär N:o 5 (1 och 2) av den 9 februari 1926.)

På grund av art. 4 och 11 uti internationella avtalet angående postanvisningar fastställde Poststyrelsen maximibeloppet för postanvisningar, vilka utväxlas mellan Finland och utlandet, till 7,600 finska mark. I överensstämmelse härmed skulle maximibeloppet för postförskott, som får äsättas till utlandet avgående brevförändelser och paket, jämväl utgöra 7,600 finska mark.

Om med något land överenskommits om ett lägre sådant maximibelopp, skulle detta belopp fortsättningsvis iakttagas mellan Finland och sagda land.

I händelse postförskottsbeloppet å från utlandet ankommen brevförändelse, omfört till finskt mynt, skulle överskjuta det fastställda maximibeloppet, skulle detta dock icke få utgöra hinder för beloppets inkasserande och postförskottsavisningens ut-

Nämä määräykset astuivat voimaan toukokuun 1 päivänä 1926. — (Postihallituksen kiertokirje N:o 17 (4) huhtikuun 22 päivältä 1926.)

Postihallituksen julkaistua tilivuonna „Kansainvälisten postiosoitusten ja postienakkolähetysten taksan”, joka astui voimaan heinäkuun 1 päivänä 1926, lakkasivat mainittuna päivänä voimassa olemasta Postihallituksen vuonna 1924 antamat vastaavat määräykset lisäyksineen ja muutuksineen. — (Postihallituksen kiertokirje N:o 21 kesäkuun 14 päivältä 1926.)

Kirjelmällään joulukuun 8 päivältä 1925 ilmoitti Kulkulaitosten ja yleisten töiden Ministeriö, että Tasavallan Presidentti oli, Valtioneuvostossa tapahtuneessa esittelyssä, suostunut Postihallituksen esitykseen siitä, että Suomi saisi vaihtaa ulkomaiden kanssa myöskin yli 5 kiloa aina 10 kiloon asti painavia postipaketteja, sekä vahvistanut sellaisista paketeista suoritettavat postimaksut. Puheenalaisten postipakettien kuljetus alkoi tilivuoden alussa. — (Postihallituksen kiertokirje N:o 11 maaliskuun 15 päivältä 1926.)

Postihallitus ja Suurbritannian postihallinto sopivat keskenään siitä, että postipakettien vaihto suoraan Suomen ja Suurbritannian välillä laajennetaan käsittämään myös yli 5, korkeintaan 10 kilogrammaa, painavat paketit. Samalla Postihallitus määräsi ne maksut, jotka kannetaan kummankin sopimuspuolen hyväksi, samoin kuin vahingonkorvauksen määrän mainituista paketeista. Määräykset tulivat voimaan toukokuun 1 päivänä 1926. — (Postihallituksen kiertokirje N:o 17 (1) huhtikuun 22 päivältä 1926.)

Tukholmassa elokuun 28 päivänä 1924 tehdyn yleisen kansainvälisen postipakettisopimuksen 1 artiklan 2 §:n nojalla ja asianomaisen valtuutuksen mukaisesti toimeenpantiin kesäkuun 1 päivästä 1926 lukien Suomen ulkomaisessa postiliikenteessä

stallande i stadgad ordning. Dessa bestämmingar trädde i kraft den 1 maj 1926. — (Poststyrelsens cirkulär N:o 17 (4) av den 22 april 1926.)

Sedan Poststyrelsen under redogörelseåret utfärdat „Taxa för internationella postanvisningar och postförskotts försändelser”, vilken taxa trädde i kraft den 1 juli 1926, upphörde sagda dag att gälla de av Poststyrelsen år 1924 utfärdade motsvarande bestämmingarna med till dem hörande tillägg och ändringar. — (Poststyrelsens cirkulär N:o 21 av den 14 juni 1926.)

Uti skrivelse av den 8 december 1925 meddelade Ministeriet för kommunikationsväsendet och allmänna arbetena att Republikens President, vid i Statsrådet skedd föredragning, bifallit Poststyrelsens hemställan därom att Finland finge med utlandet utväxla även postpaket i vikt överstigande 5 kilogram t. o. m. 10 kilogram, och fastställt postavgifterna för sådana paket. Befordringen av ifrågavarande postpaket vidtog vid ingången av redogörelseåret. — (Poststyrelsens cirkulär N:o 11 av den 15 mars 1926.)

Poststyrelsen och postförvaltningen i Storbritannien överenskommo om utvidgande av den direkta utväxlingen av postpaket mellan Finland och Storbritannien att omfatta paket i vikt även över 5 till och med 10 kilogram. Tillika fastställdes de avgifter, som uppbäras för vardera fördragsslutande partens räkning, ävensom skadeståndsbeloppet för nämnda paket. Bestämmelserna trädde i kraft den 1 maj 1926. — (Poststyrelsens cirkulär N:o 17 (1) av den 22 april 1926.)

På grund av artikel 1 § 2 i allmänna internationella avtalet angående postpaket, avslutat i Stockholm den 28 augusti 1924, och med behörigt bemyndigande infördes från och med den 1 juni 1926 i Finlands posttrafik med utlandet utväxling av post-

myös yli 10 enintään 20 kilogrammaa painavien postipakettien (colis postaux) vaihto. Tämän kautta tulivat kumotuiksi viimeksi mainitusta päivästä lukien, tariffipakettien kuljetusta toiselta puolen Suomen sekä toiselta puolen Ruotsin, Norjan ja Tanskan välillä koskevat määräykset. Samasta ajasta alkaen lakattiin soveltamasta myös Suomen ja Saksan välillä tehdyn tariffipakettien vaihtoa, näiden maiden välillä, koskevan sopimuksen määräyksiä. — (Postihallituksen kiertokirje N:o 19 toukokuun 19 päivältä 1926.)

Kansainvälisen postipakettisopimuksen 19:1 artiklan toiseen kohtaan nojautuen Postihallitus vahvisti sellaisten perillesaamattomien postipakettien (colis postaux), joista lähettäjä ei perillesaamattomuustapauksen varalta ole antanut ohjeita, säilytysajan viideksitoista päiväksi. — (Postihallituksen kiertokirje N:o 3 tammikuun 21 päivältä 1926.)

Postihallitus, muuttaen aikaisemmin kiertokirjeessään N:o 31, marraskuun 9 päivältä 1922, antamansa määräyksen, määräsi, että toukokuun 1 päivästä 1926 lukien on ulkomaille menevien vakuutettujen kirjeiden ja pakettien arvomäärät muutettava kultafrangeiksi seuraavan kurssin mukaan: 1 kultafrangi (franc-or) = 7 markkaa 66 penniä. — (Postihallituksen kiertokirje N:o 17 (3) huhtikuun 22 päivältä 1926.)

Postihallitus ja Sosialististen Neuvostotasavaltaisen Liiton postihallinto, nojautuen 18 päivänä kesäkuuta 1924 Suomen ja Sosialististen Neuvostotasavaltaisen Liiton välillä tehdyn postiliikennettä koskevan sopimuksen 20 art. 5 §:ään, sopivat keskenään siitä, että mainitun sopimuksen 20 art. 2 §:n b-kohdassa vahvistettu kirjeiden korkein vakuutusmäärä, 1 000 frangia, korotetaan huhtikuun 1 päivästä 1926 lukien 5 000 frangiksi. — (Postihallituksen kiertokirje N:o 9 maaliskuun 9 päivältä 1926.)

paket (colis postaux) i vikt jämväl över 10 till och med 20 kilogram. Härigenom upphävdes, räknat från och med sistnämnda dag, bestämmningarna angående befordran av tariffpaket mellan Finland å ena samt Sverige, Norge och Danmark å andra sidan. Från och med samma tidpunkt upphörde även tillämpningen av bestämmelserna i det mellan Finland och Tyskland avslutade avtalet angående utväxling av tariffpaket mellan nämnda länder. — (Poststyrelsens cirkulär N:o 19 av den 19 maj 1926.)

På grund av artikel 19: 1, andra stycket, i internationella avtalet angående postpaket fastställde Poststyrelsen liggetiden för sådana obeställbara postpaket (colis postaux), beträffande vilka avsändaren icke angivit, huru med desamma i fall av obeställbarhet skall förfaras, till femton dagar. — (Poststyrelsens cirkulär N:o 3 av den 21 januari 1926.)

Med ändring av den tidigare bestämmelsen i cirkulär N:o 31 av den 9 november 1922 förordnade Poststyrelsen att från och med den 1 maj 1926 värdebeloppet å assurerade brev och paket till utlandet skall omföras enligt kurs: 1 guldfranc (franc — or) = 7 mark 66 penni. — (Poststyrelsens cirkulär N:o 17 (3) av den 22 april 1926.)

Poststyrelsen och postförvaltningen i Socialistiska Rådsrepublikernas Förbund överenskommo, i stöd av art. 20 § 5 i konventionen angående poströrelsen mellan Finland och Socialistiska Rådsrepublikernas Förbund av den 18 juni 1924, därom att det i art. 20 § 2 b) uti nämnda konvention fastställda maximiassuransbeloppet för brev, 1 000 francs, från och med den 1 april 1926 höjes till 5 000 francs. — (Poststyrelsens cirkulär N:o 9 av den 9 mars 1926.)

Suomen ja Tanskan postihallinnot sopivat niille annettujen valtuutusten nojalla siitä, että postinvaihtoa Suomen ja Tanskan välillä koskevan, Helsingissä 19 ja Köpenhaminassa 22 päivänä toukokuuta 1922 allekirjoitetun sekä 31 päivänä heinäkuuta 1924 ja 23 päivänä marraskuuta 1925 tarkistetun, sopimuksen 2 artiklan 2 momentti, joka koskee postikorttien kuljetusmaksua ja 5 momentti, joka koskee kirjaamismaksua, tulevat 1 päivästä toukokuuta 1926 toisin kuuluviksi. — (Postihallituksen kiertokirje N:o 18 toukokuun 6 päivältä 1926.)

Tukholmassa elokuun 28 päivänä 1924 tehdyn maailmau-postisopimuksen 34 art. nojalla sopi Postihallitus Saksan, Ranskan ja Alankomaiden postihallintojen kanssa siitä, että määrätynlaisia painotuotteita sanotuista maista Suomeen kuljetettaessa niiden kuljetusmaksu alennetaan 50 prosentilla, laskettuna voimassa olevasta, painotuotteista yleensä menevästä, kuljetusmaksusta. Mainittua alennettua kuljetusmaksua sovellettiin Saksasta lähetettyihin lähetyksiin heinäkuun 1 päivästä, Ranskasta elokuun 1 päivästä ja Alankomaista syyskuun 1 päivästä 1926 lukien. — (Postihallituksen kiertokirjeet N:o 23 kesäkuun 29 päivältä 1926 ja N:o 26 elokuun 19 päivältä 1926.)

Postihallitus toiselta puolen ja toiselta puolen Ruotsin, Norjan ja Tanskan postihallinnot sopivat näiden maiden välillä vuonna 1922 tehtyjen ja Tukholmassa vuonna 1924 osittain muutettujen sopimusten 2 art. 4 §:ssä mainittujen frankkeeraamattomien tai vaillinaisesti frankkeerattujen kirjelähetysten lunastuksen merkitsemisestä sekä kurssista, jonka mukaan lunastus lasketaan. Edelläolevaan nojautuen Postihallitus antoi määräykset vaihtopostitoimistoille lunastuksen merkitsemisestä saapuneisiin kirjelähetyksiin, velvoittaen lisäksi vaihtopostitoimistot valvomaan että lunastus oikein merkitään Suomesta mainittuihin

Postförvaltningarna i Finland och Danmark överenskommo, i kraft av dem meddelade bemyndiganden, att art. 2 mom. 2 uti det i Helsingfors den 19 och i Köpenhamn den 22 maj 1922 undertecknade samt den 31 juli 1924 och den 23 november 1925 reviderade avtalet angående postutväxlingen mellan Finland och Danmark, vilket moment angår befordringsavgiften för postkort, ävensom mom. 5 angående rekommendationsavgiften, från och med den 1 maj 1926 skulle erhålla ändrad lydelse. — (Poststyrelsens cirkulär N:o 18 av den 6 maj 1926.)

I stöd av art. 34 i världspostkonventionen, avslutad i Stockholm den 28 augusti 1924, överenskommo Poststyrelsen samt postförvaltningarna i Tyskland, Frankrike och Nederländerna därom, att vid befordran av vissa slags tryckalster från sagda länder till Finland befordringsavgiften för desamma nedsattes med 50 procent av den för tryckalster i allmänhet gällande befordringsavgiften. Förenämnda nedsatta befordringsavgift tillämpades beträffande från Tyskland avsända försändelser från och med den 1 juli, beträffande från Frankrike avsända från den 1 augusti och från Nederländerna avsända från den 1 september 1926. — (Poststyrelsens cirkulär N:o 23 av den 29 juni 1926 och N:o 26 av den 19 augusti 1926.)

Poststyrelsen å ena sidan samt postförvaltningarna i Sverige, Norge och Danmark å andra sidan överenskommo om den i art. 2 § 4 uti de mellan dessa länder år 1922 avslutade och i Stockholm år 1924 delvis ändrade avtalen föreskrivna lösenbelägningen av ofrankerade eller ofullständigt frankerade brevårsändelser samt om den kurs, enligt vilken lösenbeloppet beräknas. Med stöd av det förenämnda utfärdade Poststyrelsen föreskrifter åt utväxlingspostanstalterna angående antecknandet av lösenbeloppet å ankomna brevårsändelser samt ålade dessutom utväxlingspostanstalterna att övervaka att lösenbeloppet rätt antecknas å

maihin meneviin kirjelähetyksiin. — (Postihallituksen kiertokirje N:o 17 (2) huhtikuun 22 päivästä 1926.)

Postihallitus sekä Ruotsin, Norjan ja Tanskan postihallinnot sopivat keskenään pikamaksun koroittamisesta 4 markkaan lukien tammikuun 15 päivästä 1926. — (Postihallituksen kiertokirje N:o 1 tammikuun 7 päivästä 1926.)

Lentopostia Helsingin—Tallinnan ja Helsingin—Tukholman välillä koskevia määräyksiä antoi Postihallitus yleisillä kirjelmillään N:o 3 (1) tammikuun 27 päivästä 1926 ja N:o 12 toukokuun 26 päivästä 1926.

Maailmanpostiliittoon yhtyneitä maita.

Ulkoasiainministeriölle Sveitsin liittoneuvostolta saapuneiden ilmoitusten mukaan liittyivät alla mainitut maat tilivuoden aikana seuraaviin Tukholmassa 28 päivänä elokuuta 1924 allekirjoitettuihin kansainvälisiin postisopimuksiin, nimittäin: Ecuadorin, Guatemalan, Honduraan, Nicaraguan ja Salvadorin tasavallat sekä Australiain liittovaltio kaikkiin sopimuksiin; Irak vakuutettujen kirjeiden vaihtoa koskevaan sopimukseen sekä Saravaki vakuutettujen kirjeiden ja rasioiden vaihtoa koskevaan sopimukseen.

Erinäisiä kotimaista postiliikennettä koskevia toimenpiteitä.

Asetuksella joulukuun 18 päivästä 1925 kumottiin asetus maksuista Suomen kotimaisessa postiliikenteessä 11 päivästä tammikuuta 1921, asetus muutoksesta edellä mainittuun asetukseen 21 päivästä joulukuuta 1921 ja asetus eräistä maksuista Suomen sisäisessä postiliikenteessä 13 päivästä kesäkuuta 1924 ja vahvistettiin uudet maksut tammikuun 15 päivästä 1926 lukien

de från Finland till nämnda länder avgående brev försändelserna. — (Poststyrelsens cirkulär N:o 17 (2) av den 22 april 1926.)

Poststyrelsen samt postförvaltningarna i Sverige, Norge och Danmark överenskommo sinsemellan om höjning av expressavgiften till 4 mark, räknat från och med den 15 januari 1926. — (Poststyrelsens cirkulär N:o 1 av den 7 januari 1926.)

Angående luftpost mellan Helsingfors och Tallinn samt mellan Helsingfors och Stockholm utfärdade Poststyrelsen bestämmelser uti Poststyrelsens allmänna skrivelser N:o 3 (1) av den 27 januari 1926 och N:o 12 av den 26 maj 1926.

Länder, som anslutit sig till Världspostföreningen.

Enligt till Ministeriet för utrikesärendena från schweiziska förbundsrådet inkomna meddelanden anslö sig nedannämnda länder under redogörelseåret till följande i Stockholm den 28 augusti 1924 undertecknade internationella postfördrag, nämligen: republikerna Ecuador, Guatemala, Honduras, Nicaragua och Salvador samt Australiska statsförbundet till samtliga fördrag; Irak till avtalet angående utväxling av assurerade brev samt Saravaki till avtalet angående utväxling av assurerade brev och askar.

Särskilda åtgärder rörande inrikes posttrafiken.

Genom förordning av den 18 december 1925 upphävdes förordningen av den 11 januari 1921 angående avgifter i Finlands inrikes posttrafik, förordningen av den 21 december 1921 om ändring av förenämnda förordning av den 13 juni 1924 angående vissa avgifter i Finlands inrikes posttrafik, samt fastställdes, räknat från och med den 15 januari 1926, nya avgifter i Finlands inrikes

Suomen kotimaisessa postiliikenteessä. — (Postihallituksen kiertokirje N:o 43 joulukuun 31 päivältä 1925.)

Muutoksena postisäännön soveltamismääräysten 8 §:n 3 kohtaan Postihallitus määräsi, että Inarin postiasemalle I osoitetut ja sieltä lähetetyt paketit saavat painaa aina 10 kiloon asti. — (Postihallituksen kiertokirje N:o 22 kesäkuun 16 päivältä 1926.)

Valtioneuvoston suostuttua siihen, että postiliikenteessä saataisiin ottaa käytäntöön frankkeerausleimoja, sekä sen samalla vahvistettua niiden yleismuodon, antoi Postihallitus ohjeet postilähetyksen frankkeeraamisesta frankkeerauskoneilla ja määräsi korvauksen postilaitokselle frankkeerauskoneneen valvonnasta sekä päätti käytäntöön otettavien frankkeerausleimojen arvosta. — (Postihallituksen kiertokirje N:o 40 joulukuun 4 päivältä 1925 sekä N:o 7 helmikuun 13 päivältä 1926 ja N:o 24 kesäkuun 19 päivältä 1926.)

Postihallitus päätti laskea liikkeeseen maaliskuun 30 päivänä 1926 1½ markan postimerkit, joiden pohjaväri on vihreä ja leijona sinipunerva. Käytännössä olleet 1½ markan postimerkit, jotka olivat valmistetut siten, että 50 pennin sinisiin postimerkkeihin oli painettu uutta arvoa osoitava merkintä 1½ M, olivat tämänkin jälkeen käyviä siksi kunnes Postihallitus toisin määräisi. — (Postihallituksen kiertokirje N:o 14 maaliskuun 30 päivältä 1926.)

Postihallituksen esityksestä Kulkulaitosten ja yleisten töiden Ministeriö, kirjelmälleen maaliskuun 31 päivältä 1926, oikeutti Postihallituksen järjestämään kilpailun uudenmallisten, etupäässä isompiarvoisten posti- ja lentopostimerkkien luonnosten aikaansaamiseksi, ja asetti Postihallituksen käytettäväksi sanottua tarkoitusta varten korkeintaan 17,000 markkaa, josta määrästä enintään 14,000 markkaa oli käytettävä pal-

posttrafik. — (Poststyrelsens cirkulär N:o 43 av den 31 december 1925.)

Med ändring av 8 § 3 mom. uti tillämpningsbestämningarna till poststadgan förordnade Poststyrelsen att paket till och från Inari poststation I få väga ända till 10 kilogram. — (Poststyrelsens cirkulär N:o 22 av den 16 juni 1926.)

Sedan Statsrådet bifallit därtill att i posttrafikken frankeringsstämplar finge tagas i bruk och samtidigt fastställt den allmänna typen för desamma, utfärdade Poststyrelsen föreskrifter angående postförsändelsers frankering medelst frankeringsmaskiner och fastställde den postverket tillkommande gottgörelsen för kontrollering av frankeringsmaskin samt fattade beslut om frankeringsstämplarnas värder. — (Poststyrelsens cirkulär N:o 40 av den 4 december 1925 samt N:o 7 av den 13 februari 1926 och N:o 24 av den 19 juni 1926.)

Poststyrelsen beslöt den 30 mars 1926 utgiva i rörelsen 1½ marks frimärken, vilkas bottenfärg är grön och lejonet violett. De därtills i bruk varande 1½ marks frimärken, som tillverkats sålunda att 50 pennis blåa frimärken försetts med överstämplingen 1½ M, utvisande den nya värden, skulle även därefter vara gångbara intill dess Poststyrelsen annorlunda bestämde. — (Poststyrelsens cirkulär N:o 14 av den 30 mars 1926.)

På framställning av Poststyrelsen berättigade Ministeriet för kommunikationsväsendet och allmänna arbetena medelst skrivelse av den 31 mars 1926 Poststyrelsen att anordna en tävlan om åstadkommande av utkast till frimärken och luftpostfrimärken av ny form och i främsta rummet av större värder, och ställde i sådant avseende till Poststyrelsens förfogande högst 17 000 mark, av vilket belopp högst 14 000 mark skulle an-

kintoja varten ja enintään 3,000 markkaa palkintolautakunnan palkkaamiseen.

Postihallituksen julistamaan kilpailuun jätettiin määräajan kuluessa, joka päättyi elokuun 14 päivänä 1926, kaikkiaan 97 ehdotusta, joista tavallisten postimerkkien piirustuksia oli 46 ja lentopostimerkkien piirustuksia 51. Postihallitus jakoi palkinnot, palkintolautakunnan ehdotuksen mukaan, johon palkintolautakuntaan Postihallitus oli kutsunut arkkitehti Oiva Kallion puheenjohtajaksi sekä Suomen leimakonttorin kamreerin, everstiluutnantti Magnus von Hertzenin ja arkkitehti Rafael Blomstedtin jäseniksi, viimeainitun Koristetaitelijain liiton Ornamon edustajana. *Tavallisten postimerkkien* luonnoksista sai I palkinnon taiteilija B. Lindholm, II palkinnon taiteilija Toivo Vikstedt ja III palkinnon taiteilija Bruno Tuukkanen; sitäpaitsi lunasti Postihallitus taiteilija B. Lindholmin erään ehdotuksen. *Lentopostimerkkien* luonnoksista sai I palkinnon taiteilija Yrjö Lehtiö, II palkinnon taiteilija Toivo Vikstedt ja III palkinnon taiteilija B. Lindholm ja lunasti Postihallitus kivipiirtäjä P. Jefimowin erään ehdotuksen. Omasta puolestaan Postihallitus piti onnistuneimpina edelliseen ryhmään kuuluvista luonnoksista I palkinnon saanutta ja lunastettua ehdotusta sekä jälkimmäiseen ryhmään kuuluvista luonnoksista lunastettua ja II palkinnon saanutta ehdotusta. Vaikka Postihallituksen mieltä oli Postihallitus kuitenkin sitä mieltä, että sen parhaimpina pitämät tavallisten postimerkkien luonnokset olisivat toteutettavat siten, että näistä ensin mainittu otettaisiin käytäntöön 5 markan ja yli 5 markan arvoisia postimerkkejä varten, joiden koko olisi määrättävä 21×31 mm., ja jälkimmäinen 1 markan ja kaikkia alle

vändas till tävlingspris och högst 3 000 mark till avlönande av pristävlingsnämnd.

Till den av Poststyrelsen utlysta tävlan inlämnades inom utsatt tid, som utgick den 14 augusti 1926, inalles 97 förslag, av vilka 46 teckningsutkast till vanliga frimärken och 51 teckningsutkast till luftpostmärken. Poststyrelsen fördelade tävlingsprisen i enlighet med prisnämndens förslag, till vilken prisnämnd Poststyrelsen kallat arkitekten Oiva Kallio till ordförande samt kamreraren i Finlands Stämpelkontor, överstelöjtnanten Magnus von Hertzen och arkitekten Rafael Blomstedt till ledamöter, den sistnämnda såsom representant för Konstindustriförbundet Ornamo. För utkast till vanliga frimärken tilldelades I priset artisen B. Lindholm, II priset artisen Toivo Vikstedt och III priset artisen Bruno Tuukkanen; dessutom inlöste Poststyrelsen ett förslag av artisen B. Lindholm. För utkast till luftpostmärken erhöill artisen Yrjö Lehtiö I priset, artisen Toivo Vikstedt II priset samt artisen B. Lindholm III priset, och inlöste Poststyrelsen dessutom ett förslag av litografen P. Jefimow. För egen del ansåg Poststyrelsen såsom mest lyckade av de till förstnämnda grupp hörande utkasten det förslaget, som erhöill I priset, och det inlösta förslaget, samt av de till den senare gruppen hörande utkasten det inlösta förslaget och det förslag, som tilldelats II priset. Ehuru, enligt Poststyrelsens mening, intet av dessa utkast, för så vitt de avsågo vanliga frimärken, kunde med avseende å motiven ställas framom nu i bruk varande frimärken, var Poststyrelsen likväl av den åsikten att de utkast till vanliga frimärken, vilka den ansåg vara de bästa, borde förverkligas sålunda att det förstnämnda skulle tagas i bruk för frimärken av 5 marks och högre värder, vilka frimärkens format skulle fastställas till 21×31 mm., och det senare för frimärken av 1 marks värde och därunder, med formatet 17×23 mm. Där-

markan arvoisia merkkejä varten 17×23 mm. kokoisina. Sitävastoin oli Postihallituksen mielestä postimerkeissä, joiden arvo on 1 markan ja 5 markan välillä, säilytettävä nykyinen postimerkkimalli, kuitenkin siten, että merkkien koko vastedes vahvistettaisiin jonkun verran nykyistä suuremmaksi eli 17×23 mm., mikä oli Suomen postimerkkien koko ennen venäläismallisten postimerkkien käyttöönottamista Suomessa. Lentopostimerkkiluonnoksiin nähden Postihallitus asettui sille kannalle, että niistä olisi ensi sijassa ollut toteutettava joko lunastettu tai mahdollisesti II palkinnon saanut ehdotus.

Yllä esitetyn kantansa alisti Postihallitus Valtioneuvoston harkittavaksi kirjelmällään Kulkulaitosten ja yleisten töiden Ministeriölle syyskuun 27 päivältä 1926, mutta ei Valtioneuvosto ole asiassa vielä päätöstä tehnyt.

Kirjelmällään toukokuun 19 päivältä 1926 Kulkulaitosten ja yleisten töiden Ministeriö, katsoen siihen että pistekirjasinkonekirjoitus postiliikenteen kannalta on lähinnä verrattava painettuun tekstiin, määräsi, että pistekirjasinkonekirjoitusta saa postiliikenteessä, ei kuitenkaan mikäli koskee vakuutettuja ja kirjattuja lähetyksiä, käyttää siinä missä painettu teksti on sallittu. — (Postihallituksen kiertokirje N:o 25 kesäkuun 30 päivältä 1926.)

Eri määräyksillään teki Postihallitus tilivuonna lisäyksiä tai muutoksia seuraaviin aikaisemmin antamiinsa ohjeisiin: postikonttorien ja postitoimitusten virantoimitusohjesääntöön, postikonttorien ja postitoimitusten kalustoa ja tarvikkeita koskeviin ohjeisiin sekä postikonttorien ja postitoimitusten tiliohjesääntöön. — (Postihallituksen kiertokirjeet N:o 13 maaliskuun 23 päivältä 1926, N:o 25 kesäkuun 30 päivältä 1926 ja N:o 34 joulukuun 22 päivältä 1926.)

emot skulle, enligt Poststyrelsens mening, för frimärken mellan 1 och 5 mark bibehållas den nuvarande frimärkstypen, dock sålunda att formatet för dessa märken framdeles skulle fastställas till något större än det nuvarande eller till 17×23 mm., vilket format de finska frimärkena hade förrän frimärken av rysk typ infördes i Finland. Beträffande utkastet till luftpostmärken var Poststyrelsen av den åsikt att av de samma borde i främsta rummet förverkligas antingen det inlösta förslaget eller möjligen det förslag, som tilldelats II priset.

Sin ovan anförda ståndpunkt underställde Poststyrelsen Statsrådets prövning i skrivelse till Ministeriet för kommunikationsväsendet och allmänna arbetena av den 27 september 1926, men har Statsrådet ännu icke fattat beslut i saken.

Medelst skrivelse av den 19 maj 1926 förordnade Ministeriet för kommunikationsväsendet och allmänna arbetena, anseende att medelst skrivmaskin med perforerande typer åstadkommen skrift från posttrafiksympunkt sett är att närmast jämföra med tryckt text, att med dylik maskin åstadkommen skrift får uti posttrafiken, med undantag likväl beträffande assurerade och rekommenderade försändelser, användas där tryckt text är tillåten. — (Poststyrelsens cirkulär N:o 25 av den 30 juni 1926.)

Under redogörelseåret utfärdade Poststyrelsen särskilda tillägg och ändringar uti följande tidigare utfärdade instruktioner: tjänstgöringsreglementet för postkontoren och postexpeditionerna, föreskrifterna för postkontoren och postexpeditionerna angående inventarier och förbrukningsartiklar samt redovisningsreglementet för postkontoren och postexpeditionerna. — (Poststyrelsens cirkulär N:o 13 av den 23 mars 1926, N:o 25 av den 30 juni 1926 och N:o 34 av den 22 december 1926.)

Henkilökuntaa koskevia toimenpiteitä.

Kirjelmänsä mukaan joulukuun 28 päivältä 1925 Kulkulaitosten ja yleisten töiden Ministeriö vahvisti postilaitoksen ylimääräisille sekä erinäisille muille virkailijoille suoritettavat palkkiot sekä matka- ja päivärahat vuodeksi 1926. — (Postihallituksen kiertokirje N:o 42 joulukuun 31 päivältä 1925.)

Muuttaen 26 päivänä heinäkuuta 1918 annetun Senaatin päätöksen 22 §:n, mikä päätös sisältää Postihallituksen johtosääntön, vahvisti Valtioneuvosto kesäkuun 17 päivänä 1926 tekemällään päätöksellä sanotun pykälän toisin kuuluvaksi. Tämä muutos koskee alaikäisten henkilöiden käyttämistä postin jakelussa oikeuttaen se Postihallituksen viimeksimainitusta päivästä lukien ottamaan 16 vuotta täyttäneitä henkilöitä postiljoonien apulaisiksi s. o. kaikenlaatuisten postilähetyksen kotiinkantamiseen, kun sitävastoin ennen sanottua päivää 15 vuotta täyttäneille henkilöille voitiin uskoa ainoastaan sanomalehtien ja aikakauskirjojen kotiinkantoa.

Kulkulaitosten ja yleisten töiden Ministeriön kirjelmän mukaan maaliskuun 24 päivältä 1926 Valtioneuvosto määräsi, että ne vakinaiset postivirkamiehet, joiden virat ennen 31 päivänä tammikuuta 1924 annettua asetusta valtion viroista ja toimista suoritettavan palkkauksen perusteista annetun lain täytäntöönpanosta olivat sääntöpalkkaisia, saivat, jos olivat olleet sellaisessa virassa vähintään 15 vuotta, vuoden 1926 aikana maksutonta virkalomaa sen lisäksi, mitä heille asetuksen mukaan tuli, vielä niin paljon, että virkaloman pituus yhteensä oli kuusi viikkoa, ehdolla että tämä lisäloma voitiin järjestää töiden kulkua haittaamatta ja valtiolle eri menoja tuottamatta. Samalla Valtioneuvosto määräsi että tämän lisäloman saamiseksi oli oikeus lukea puolet palkkiotoimessa palvellusta ajasta. — (Pos-

Åtgärder rörande personalen.

Enligt skrivelse av den 28 december 1925 fastställde Ministeriet för kommunikationsväsendet och allmänna arbetena extra och särskilda andra befattningshavare vid postverket tillkommande arvoden samt rese- och dagtraktamenten för år 1926. — (Poststyrelsens cirkulär N:o 42 av den 31 december 1925.)

Med ändring av 22 § i Senatens beslut av den 26 juli 1918, innefattande instruktion för Poststyrelsen, fastställdes, jämligt Statsrådets beslut av den 17 juni 1926, ändrad lydelse för sagda paragraf. Denna ändring gäller användandet av minderåriga personer i och för postens utdelning och berättigar densamma Poststyrelsen att, räknat från och med sistnämnda dag, antaga personer, som fyllt 16 år, till postiljonsbiträden, d. v. s. att hembära alla slags postförsändelser, medan däremot före sagda dag åt personer, vilka fyllt 15 år, kunde anförtros hembäring av endast tidningar och tidskrifter.

Enligt Ministeriets för kommunikationsväsendet och allmänna arbetena skrivelse av den 24 mars 1926 förordnade Statsrådet, att de ordinarie posttjänstemän, vilkas tjänster före utfärdandet av förordningen av den 31 januari 1924 angående bringande i verkställighet av lagen angående grunderna för avlöning i statens tjänster och befattningar, voro med lön å stat upptagna, skulle, i händelse de innehaft sådan tjänst minst 15 år; under år 1926 erhålla kostnadsfri semesterledighet, utöver vad de enligt sistnämnda förordning åtnjoto, ytterligare i den utsträckning att semesterledigheten inalles omfattade sex veckor, med villkor att denna ökade ledighet kunde ordnas utan hinder för göromålens gång och utan skilda kostnader för statsverket. Tillika förordnade Statsrådet att för erhållande av denna utsträckta

tihallituksen kiertokirje N:o 15 huhtikuun 9 päivältä 1926.)

Kulkulaitosten ja yleisten töiden Ministeriön kirjelmän perusteella elokuun 10 päivältä 1926 oli postilaitoksen autokorjauspajoja pidettävä saman laatuisina muiden valtion korjauspajojen kanssa ja olivat niiden työläiset siis oikeutetut saamaan eläkettä valtion työssä olevien työntekijäin oikeudesta eläkkeeseen 17 päivänä kesäkuuta 1925 annetun asetuksen 1 §:n 2 mom. mukaisesti. Tämän johdosta Postihallitus määräsi postikonttorien ja postitoimistojen hoitajia, niillä paikkakunnilla, missä sanotunlaiset korjauspajat sijaitsevat, antamaan Valtioneuvoston päätöksen tammikuun 14 päivältä 1926 mukaisen eläkkeeseen oikeutavan työkirjan niissä työskenteleville työmiehille. — (Postihallituksen kiertokirje N:o 27 elokuun 19 päivältä 1926.)

Postinhoitajain yhdistyksen esitysten johdosta elokuun 20 päivältä 1926, antoi Postihallitus kiertokirjeellään selventäviä ja täydentäviä määräyksiä postitoimistojen aukioloajoista, 15 vuotta täyttäneiden henkilöiden käyttämisestä tavallisten kirjelähetyksen kotiinkantoon, postilähetyksen kotiinkannosta ja postikonttorien jakamisesta osastoihin. Samalla Postihallitus kehoitti postinhoitajia kutakin konttorissaan tutkimaan sekä Postihallitukselle ilmoittamaan mitä virkoja mahdollisesti voitaisiin lakauttaa tai mitä määrärahoja säästää sekä kehoitti edelleen postitarkastajia kutakin piirissään tarkoin valvomaan, etteivät postilaitoksen kustannukset ole suuremmat kuin mitä postiliikenteen laajuus vaatii ja varsinkin että henkilökunnan työvoimaa riittävästi ja sopivimmin käytetään. — (Postihallituksen kiertokirje N:o 36 joulukuun 22 päivältä 1926.)

ledighet finge medräknas hälften av den tid vederbörande innehafvt arvodestjänst. — (Poststyrelsens cirkulär N:o 15 av den 9 april 1926.)

I enlighet med Ministeriets för kommunikationsväsendet och allmänna arbetena skrivelse av den 10 augusti 1926 skulle postverkets automobilreparationsverkstäder anses vara av samma natur som statens övriga reparationsverkstäder, och voro således vid dem anställda arbetare berättigade att erhålla pension i enlighet med 1 § 2 mom. i förordningen av den 17 juni 1925 angående i statens arbete anställda arbetares rätt till pension. I anledning härav förordnade Poststyrelsen att föreståndarna för postkontoren och postexpeditionerna å de orter, där ifrågavarande verkstäder äro belägna, skola till vid dessa verkstäder anställda arbetare utgiva sådana till pension berättigande arbetsböcker, som omförmälas i Statsrådets beslut av 14 januari 1926. — (Poststyrelsens cirkulär N:o 27 av den 19 augusti 1926.)

Med anledning av Postförvaltarföreningens framställningar av den 20 augusti 1926 meddelade Poststyrelsen i cirkulär förklarande och kompletterande bestämmelser angående postanstalternas öppenställande, om användande av personer, vilka fyllt 15 år, för hembäring av vanliga brevfrändelser, angående hembäring av postfrändelser och om postkontorens fördelning på avdelningar. Tillika anmodade Poststyrelsen postförvaltarna att envar i sitt kontor undersöka och till Poststyrelsen inberätta, vilka tjänster möjligen kunde indragas eller vilka anslag inbesparas, samt uppmanade vidare postinspektörerna att i sina respektive distrikt noggrant tillse, att postverkets kostnader icke äro större än poströrelsens omfattning kräver och särskilt att personalens arbetskraft i tillräcklig grad och på lämpligaste sätt utnyttjas. — (Poststyrelsens cirkulär N:o 36 av den 22 december 1926.)

II. Postihallitus ja postipiirit.

A. Postihallitus.

Käsitellyjä asioita.

Tilivuonna Postihallituksen käsiteltäviksi tulleiden diareihin merkittyjen asioiden samoin kuin sieltä lähetettyjen toimituskirjojen lukumäärä, lukuunottamatta postitoimistojen määrättyillä ajoilla lähetettäviä tilejä y. m. s., näkyy seuraavasta taulusta, johon vertailun vuoksi on otettu Postihallituksessa käsiteltyjen asioiden lukumäärät vuosien 1916 ja 1926 välisenä aikana.

II. Poststyrelsen och postdistrikten.

A. Poststyrelsen.

Behandlade ärenden.

Antalet under redogörelseåret till Poststyrelsens behandling inkomna diariesförda ärenden, däri icke inberäknat från postanstalterna på bestämda tider inkomna redovisningar m. m. d. ävensom från Poststyrelsen utgående expeditioner framgår av efterföljande tabell, i vilken för jämförelses skull intagits antalet ärenden, som av Poststyrelsen handlagts under åren 1916—1926.

Postihallitukseen tulleita asioita ja sieltä lähetettyjä toimituskirjoja vuosina 1916—1926. — Antal till Poststyrelsen inkomna ärenden och därifrån utgående expeditioner åren 1916—1926.

Vuonna. År.	Tulleita asioita. Inkomna ärenden.				Lähetettyjä toimituskirjoja. Utgående expeditioner.				Tulleita ja lähetettyjä yhteensä. Summa inkomna och utgående.
	Kansliaosasto. Kansliavdelningen.	Liikenneosasto. Trafikavdelningen.	Tiliosasto. Räkningsavdelningen.	Yhteensä. Summa.	Kansliaosasto. Kansliavdelningen.	Liikenneosasto. Trafikavdelningen.	Tiliosasto. Räkningsavdelningen.	Yhteensä. Summa.	
1916.....	4 337	12 939	11 351	28 627	5 214	27 677	13 078	45 969	74 596
1917.....	5 832	12 762	11 943	30 537	6 461	25 371	14 036	45 871	76 408
1918.....	4 807	6 432	8 243	19 482	6 029	8 470	9 737	24 236	43 718
1919.....	5 121	8 029	8 153	21 303	7 927	15 018	9 271	32 216	53 519
1920.....	4 486	8 491	6 292	19 269	6 857	17 168	6 394	30 419	49 688
1921.....	4 577	6 130	9 149	19 856	6 072	12 175	12 082	30 329	50 185
1922.....	4 091	8 602	11 259	23 952	6 778	13 928	13 760	34 466	57 806
1923.....	3 971	8 344	11 674	23 989	6 501	13 792	15 064	33 923	57 912
1924.....	4 916	8 865	12 095	25 876	6 961	15 226	15 223	37 410	63 286
1925.....	4 766	9 598	12 642	27 006	6 799	17 161	15 621	39 581	66 587
1926.....	4 632	9 624	16 652	30 908	7 200	16 932	20 674	44 806	75 714

Postitoimistoille lähetettyjä postimaksumerkkejä.

Pääpostikassan postimerkkivarastosta postitoimistoille tilivuonna lähetettyjen erilaatuisten postimaksumerkkien luku- ja arvomäärät olivat seuraavat:

Till postanstalterna levererade frankotecken.

Från huvudpostkassans frimärksförråd levererades under redogörelseåret till postanstalterna frankotecken till följande antal och värden:

Postihallituksen postimerkkivarastosta lähetettyjen postimaksumerkkien luku- ja arvomäärät vuosina 1916—1926.
Antal och värde av från Poststyrelsens frimärksförråd utsända frankotecken åren 1916—1926.

V u o s i . — Å r .	Postimaksumerkkejä, joiden arvo on Suomen rahassa. Frankotecken av finsk valör.		Postimaksumerkkejä, joiden arvo on Venäjän rahassa. Frankotecken av rysk valör.	
	Luku. Antal.	Arvo Smk. Värde Fmk.	Luku. Antal.	Arvo Rupl. Värde Rubel.
1916.....	69 759 685	8 707 363	10 976 633	680 380
1917.....	91 472 348	13 792 786	10 487 382	849 899
1918.....	115 656 471	26 506 853	—	—
1919.....	141 707 660	39 551 277	—	—
1920.....	147 067 355	49 650 080	—	—
1921.....	91 696 934	60 813 550	—	—
1922.....	77 998 753	63 683 240	—	—
1923.....	78 059 853	67 066 675	—	—
1924.....	82 940 347	72 712 030	—	—
1925.....	81 764 515	74 152 265	—	—
1926.....	86 866 280	104 942 235	—	—

B. Postipiirit.

Vuoden 1920 alusta alkaen on maa ollut jaettuna kahdeksaan postipiiriin, niihin luettuna postivaunupiiri. Kussakin piirissä on postitarkastaja. Postitarkastajat ovat sijoitetut Helsinkiin, Tampereelle, Viipuriin, Kuopioon, Pietarsaareen, Maa-riahaminaan ja Rovaniemelle.

Kiinteiden postitoimistojen lukumäärän kussakin piirissä näyttää taulu, joka on liitetty III kappaleessa olevaan selostukseen postitoimistoista.

B. Postdistrikten.

Från och med ingången av år 1920 har landet varit indelat i åtta postdistrikt, däri inberäknat postkupédistriktet. Varje distrikt förestås av en postinspektör. Postinspektörerna äro stationerade i Helsingfors, Tammerfors, Viborg, Kuopio, Jakobstad, Mariehamn och Rovaniemi.

Antalet fasta postanstalter i de skilda postdistrikten framgår av den i samband med redogörelsen över postanstalterna intagna tabellen i kap. III.

III. Postitoimistot ja kirjelaatikat.

A. Postitoimistot.

1. Kiinteät postitoimistot.

Asetuksella tammikuun 15 päivästä 1926 erotettiin postihallituksen liikenneosaston sanomalehtikonttori postihallituksesta itsenäiseksi postikonttoriksi nimellä sanomalehtipostikonttori. Samalla asetuksella kumottiin Suomen postilaitoksen järjestelystä ja hallinnosta 26 päivänä heinäkuuta 1918 annetun asetuksen 2 §:n 1 momentti, mikäli se on ristiriidassa kysymyksessä olevan asetuksen kanssa niin myös muut sen vastaiset

III. Postanstalter och brevlådor.

A. Postanstalter.

1. Fasta postanstalter.

Genom förordning av den 15 januari 1926 avskiljdes tidningskontoret vid poststyrelsens trafikavdelning från poststyrelsen till ett självständigt postkontor under benämning tidningspostkontoret. Genom samma förordning upphävdes 2 § 1 momentet i förordningen av den 26 juli 1918 angående postverkets i Finland organisation och förvaltning, såvitt detsamma strider emot ifrågavarande förordning, ävensom övriga med

säännökset. — (Postihallituksen kiertokirje N:o 4 tammikuun 21 päivästä 1926.)

Kiinteiden postitoimistojen lukumäärässä tilivuoden aikana tapahtuneet muutokset samoin kuin näiden postitoimistojen jakautuminen postipiirittäin sanotun vuoden lopussa sekä niiden lukumäärän suhde kunkin läänin pinta-alaan ja väkilukuun näkyvät seuraavista taulukoista.

förordningen icke överensstämmande stadsgården. — (Poststyrelsens cirkulär N:o 4 av den 21 januari 1926.)

Under redogörelseåret inträffade förändringar uti antalet fasta postanstalter ävensom dessa postanstalters fördelning postdistriktsvis vid utgången av sagda år samt deras förhållande till areal och folkmängd i vart och ett län, framgå av följande tabeller.

Kiinteiden postitoimistojen lukumäärissä v. 1926 kuluessa tapahtuneet muutokset. — Under år 1926 inträffade förändringar uti antalen fasta postanstalter.

Muutoksen laatu. — Förändringens beskaffenhet.	Postikonttoreja. Postkontor.		Postitoimintuksia. Postexpeditioner.	Postiasemia I. Poststationer I.	Postiasemia II. Poststationer II.	Postipysäkkejä. Posthaltpunkter.	Yhteensä. Summa.
	Pääkonttoreja. Huvudkontor.	Haara- konttoreja. Filiakontor.					
Vuoden 1925 lopussa oli — Vid utgången av år 1925 funnos	40	41	406	532	230	1 399	2 648
Usia — Nya	+ 1	+ 1	—	+ 3	+ 1	+ 45	+ 51
Muodostettuja — Ombildade	— 1	+ 1	+ 1	+ 21	— 5	— 17	± 0
Lakkautettuja — Indragna	—	— 1	—	—	—	— 5	— 6
Vuoden 1926 lopussa oli — Vid utgången av år 1926 funnos	40	42	407	556	226	1 422	2 693

Kiinteät postitoimistot postipiirittäin v. 1926 lopussa. — De fasta postanstalterna postdistriktsvis vid slutet av år 1926.

Postipiiri. — Postdistrikt.	Postikonttoreja. Postkontor.		Postitoimintuksia. Postexpeditioner.	Postiasemia I. Poststationer I.	Postiasemia II. Poststationer II.	Postipysäkkejä. Posthaltpunkter.	Yhteensä. Summa.
	Pääkonttoreja. Huvudkontor.	Haara- konttoreja. Filiakontor.					
Helsingin piiri — Helsingfors distrikt	10	27	79	126	45	245	532
Tampereen piiri — Tammerfors distrikt	5	6	87	116	37	290	541
Viipurin piiri — Viborgs distrikt	6	3	83	93	34	235	454
Kuopion piiri — Kuopio distrikt	7	3	67	97	57	342	573
Pohjanmaan piiri — Österbottens distrikt	8	2	73	82	31	188	384
Ahvenanmaan piiri — Ålands distrikt	1	—	1	15	4	9	30
Lapin piiri — Lapplands distrikt	3	1	17	27	18	113	179
Koko maassa yhteensä — Summa för hela landet	40	42	407	556	226	1 422	2 693

Kiinteiden postitoimistojen lukumäärän, pinta-alan ja väkiluvun välinen suhde eri lääneissä vuonna 1926 ja koko maassa vuosina 1916—1926. — De fasta postanstalternas förhållande till areal och folkmängd i de olika länen år 1926 ävensom i hela landet åren 1916—1926.

Lääni tai maakunta. Län eller landskap.	Areal i kvadratkilometer.	Pinta-ala nelikkilo- metreissä.	Väkiluku joulukuun 31 p:nä 1925). Folkmängd den 31 december 1925).	Kiinteiden postitoimistojen lukumäärä. Antal fasta postanstalter.							Jokaisen kiinteän postitoimiston osalle tuli keskimäärin. På varje fast post- anstalt belöpte sig i medeltal.	
				Postikontoreja. Postkontor.		Postexpeditioner. Postinhankkijat.	Postiasemat I. Poststationer I.	Postiasemat II. Poststationer II.	Postipysäkkejä. Posthållpunkter.	Yhteensä. Summa.	Neliökilo- metriä. Område i kvadrat- kilom.	Asukasta. Antal invånare.
				Pääkontoreja. Filialkontor.	Huvudkontor.							
Uudenmaan — Nylands	12 241	473 281	6	18	47	57	20	141	289	42.4	1 638	
Turun ja Porin — Åbo och Björneborgs	22 874	512 013	5	9	47	100	24	140	325	70.4	1 575	
Ahvenanmaan — Åland	1 442	27 180	1	—	1	15	4	9	30	48.1	906	
Hämeen — Tavastehus	20 983	377 019	3	6	49	59	24	185	326	64.4	1 157	
Viipurin — Viborgs	43 175	592 123	6	3	82	91	34	234	450	95.9	1 316	
Mikkelin — St Michels	23 314	209 251	3	1	26	29	20	109	188	124.0	1 113	
Kuopion — Kuopio	44 067	369 351	3	2	36	63	35	204	343	128.5	1 077	
Vaasan — Vasa	41 348	567 519	7	1	75	78	35	184	380	108.8	1 493	
Oulun — Uleåborgs	178 121	398 622	6	2	44	64	30	216	362	492.0	1 101	
Koko maassa — Hela landet	387 565	3 526 359	40	42	407	556	226	1 422	2 693	143.9	1 309	
» » » » V.—År 1925....			40	41	406	532	230	1 399	2 648	146.4	1 320	
» » » » » 1924....			40	37	403	519	226	1 378	2 603	148.9	1 332	
» » » » » 1923....			40	35	404	497	222	1 367	2 565	151.1	1 339	
» » » » » 1922....			40	16	411	481	227	1 358	2 533	153.0	1 343	
» » » » » 1921....			40	15	414	460	237	1 359	2 525	153.4	1 333	
» » » » » 1920....			40	16	414	441	250	1 364	2 525	149.5	1 321	
» » » » » 1919....			40	17	412	418	272	1 360	2 519	149.9	1 323	
» » » » » 1918....			37	17	410	411	279	1 344	2 498	150.4	1 340	
» » » » » 1917....			37	17	407	412	274	1 309	2 456	153.7	1 363	
» » » » » 1916....			37	17	402	407	275	1 294	2 432	155.2	1 357	

Kiinteiden postitoimistojen lukumäärä on vuosikymmenenä 1917—1926 lisääntynyt 261:lla, eli 10.7 %:lla. Erilaisia postitoimistoja kohden jakautui tämä lisäys seuraavasti:

Antalet fasta postanstalter har under tioårsperioden 1917—1926 ökat med 261, eller med 10.7 %. Fördelad på postanstalter av de skilda kategorierna tedde sig denna ökning sålunda:

Lisäys (+) tai vähennys (—) 1917—1926 välisenä aikana. — Ökning (+) eller minskning (—) för perioden 1917—1926.

Postitoimistot. — Postanstalterna.	Luku. Antal.	Prosentti. Procent.
Postikonttorit — Postkontoren	+ 3	+ 8.1
Postikonttorien haaraosastot — Postkontorsfilialerna	+ 25	+ 147.1
Postitoimitukset — Postexpeditionerna	+ 5	+ 1.2
Postiasemat I — Poststationerna I	+ 149	+ 36.6
Postiasemat II — Poststationerna II	— 49	— 17.8
Postipysäkit — Posthållpunkterna	+ 128	+ 9.9
Yhteensä — Summa	+ 261	+ 10.7

¹⁾ Tietoja asukasluvusta v. 1926 ei ollut saatavissa taulua laadittaessa.

²⁾ Folkmängdsuppgifter för år 1926 funnos ej att tillgå vid tablans uppgörande.

2. *Liikkuvat postitoimistot.*

Tilivuonna ei ollut höyrylaivapostitoimistuksia, joten liikkuvia postitoimistoja edustivat ainoastaan junien mukana kulkevat posti- ja postiljoonivaunut. Postivaunuissa ovat, samoin kuin ennenkin, työskennelleet virkamiehet postiljoonien avustamina, postiljoonivaunuissa taas postiljoonit yksin.

Jos liikkuvia vaunupostitoimistoja katsotaan olevan yhtä monta kuin yhden vuorokauden aikana kulkevia junia, joita posti- ja postiljoonivaunu seuraa, oli näitä vaunupostitoimistoja tilivuoden lopussa:

Postivaunuja	51
Postiljoonivaunuja	67
	Yhteensä 118

Paitsi liikkuvissa postitoimistoissa kuljettiin postia rautateitse myöskin suljetuissa pusseissa konduktööri-vaunuissa sekä sitäpaitsi kirjelaatikoissa muissakin kuin postia kuljettavissa junissa.

3. *Kirjelaatikot.*

Kirjelaatikkojen lukumäärät läänittäin vuosina 1925—1926. — Antal brevlådor länsvis åren 1925—1926.

Vuosi. — År.	Uudenmaan lääni. Nylands län.	Thurun ja Porin lääni. Åbo och Björneborgs län.	Alvhemman maakunta. Landskapet Åland.	Hämeen lääni. Tavastehus län.	Vihurin lääni. Viborgs län.	Mikkelin lääni. St. Michaels län.	Kuopion lääni. Kuopio län.	Vaasan lääni. Vasa län.	Oulun lääni. Uleåborgs län.	Postivaunupihdi. Kupépostdistriktet.	Koko maa. Hela landet.
1925	656	603	49	841	968	382	555	788	509	121	5 472
1926	667	618	51	843	986	387	571	807	519	131	5 580

Tarkempia tietoja kirjelaatikkojen jakautumisesta postitoimistoja kohden läänittäin annetaan tululiitteessä 1.

2. *Ambulanta postanstalter.*

Under redogörelseåret hava icke några ångbåtspostexpeditioner varit i verksamhet, varför de ambulanta postanstalterna endast utgjordes av de bantågen åtföljande postkupéerna och postiljonskupéerna. I postkupéerna har, såsom även tidigare varit fallet, arbetet utförts av tjänstemän med biträde av postiljoner, i postiljonskupéerna åter enbart av postiljoner.

Anses antalet ambulanta kupépostanstalter vara lika stort som antalet under ett dygn trafikerande tåg, vilka åtföljas av post- eller postiljonskupé, så utgjorde dessa kupépostanstalters antal vid utgången av redogörelseåret:

Postkupéer	51
Postiljonskupéer	67
	Summa 118

Förutom med de ambulanta postanstalterna befordrades post å järnväg jämväl i slutna päsar uti konduktörsvagnar samt dessutom i brevlådor, utställda även å icke postförande tåg.

3. *Brevlådor.*

Närmare uppgifter om brevlådornas fördelning å postanstalterna länsvis meddelas i tabellbilagan 1.

Kirjelaatikkojen lukumäärät vuosina 1916—1926. — Antal brevlådor åren 1916—1926.

Vuosi. — År.	Kiinteitä kirjelaatikkoja. Fasta brevlådor.			Liikkuvia kirjelaatikkoja. Ambulanta brevlådor.			Yhteensä kiin- teitä ja liik- kuvia. Summa fasta och ambulanta.
	Postitoimis- toissa sekä niiden pai- kallisilla alueilla. Vid postan- stalter ävensom å dessas loka- la områden.	Paikkakun- nilla, missä ei ollut pos- titoimistoa. Å orter, där postanstal- ter icke funnos.	Yhteensä. Summa.	Höyrylai- voilla. På ång- fartyg.	Junissa. Å bantåg.	Yhteensä. Summa.	
1916.....	3 257	1 682	4 939	111	148	259	5 198
1917.....	3 277	1 695	4 972	110	148	258	5 230
1918.....	3 400	1 404	4 804	121	99	220	5 024
1919.....	3 399	1 487	4 886	131	104	235	5 121
1920.....	3 421	1 515	4 936	123	110	233	5 169
1921.....	3 424	1 512	4 936	116	114	230	5 166
1922.....	3 405	1 557	4 962	122	114	236	5 198
1923.....	3 456	1 551	5 007	135	113	248	5 255
1924.....	3 533	1 558	5 091	135	121	256	5 347
1925.....	3 603	1 612	5 215	136	121	257	5 472
1926.....	3 645	1 653	5 298	151	131	282	5 580

Kiinteiden kirjelaatikkojen lukumäärä on kymmenvuotiskautena 1917—1926 lisääntynyt 359:llä, eli 7.3 %:lla ja liikkuvien lisääntynyt 23:lla, eli 8.9 %:lla, sekä kokonaisluku lisääntynyt 382:lla eli 7.3 %:lla.

Antalet fasta brevlådor har under tioårsperioden 1917—1926 ökat med 359, eller med 7.3 %, och antalet ambulanta brevlådor ökat med 23, eller med 8.9 %, samt totalantalet ökat med 382, eller med 7.3 %.

IV. Henkilökunta. — IV. Personal.

Ryhmät. — Grupper.	Vakansia. Ordinarie.		Ylimääräisiä. Extra.		Yhteensä. Summa.		Ryhmät. — Grupper.	Vakansia. Ordinarie.		Ylimääräisiä. Extra.		Yhteensä. Summa.	
	1926	1925	1926	1925	1926	1925		1926	1925	1926	1925	1926	1925
Postihallitus. — Poststyrelsen.													
<i>Pääjohtaja — Generaldirektör</i>	1	1	—	—	1	1	Notaareja — Notarier	5	5	—	—	5	5
<i>Kansliaosasto. — Kansli- avdelningen.</i>							Tilastokonttorin hoitaja — Föreståndare för statis- tiska kontoret	1	1	—	—	1	1
Johtaja — Direktör	1	1	—	—	1	1	Tiedustelukonttorin hoitaja — Föreståndare för rekla- mationskontoret	1	1	—	—	1	1
Sihteeri — Sekreterare	1	1	—	—	1	1	Sanomalehtikonttorin hoi- taja — Föreståndare för tidningskontoret	—	1	—	—	—	1
Notaareja — Notarier	2	2	1	1	3	3	Varastonhoitaja — Förräds- förvaltare	1	1	—	—	1	1
Kirjaaja — Registrator ..	1	1	—	—	1	1	Ensimmäisiä kirjureja — Första bokhållare	4	5	—	—	4	5
Ensimmäinen kirjuri — För- sta bokhållare	1	1	—	—	1	1	Kirjureja — Bokhållare	2	4	—	—	2	4
Kirjureja — Bokhållare ..	2	2	1	1	3	3	Sanomalehtilajittelija — Tid- nings sorterare	—	1	—	—	—	1
	8	8	2	2	10	10	Toimistopulaisia — Expe- ditionsbiträden	—	—	6	7	6	7
<i>Liikenneosasto. — Trafikav- delningen.</i>								16	21	7	8	23	29
Johtaja — Direktör	1	1	—	—	1	1							
Johtajanapulainen — Direk- törsadjoint	1	1	—	—	1	1							
Ylimääräinen esittelijä — Extra föredragande	—	—	1	1	1	1							

Ryhmät. — Grupper.	Vakansia, Ordinarie.		Ylimääräisiä, Extra.		Yhteensä, Summa.		Ryhmät. — Grupper.	Vakansia, Ordinarie.		Ylimääräisiä, Extra.		Yhteensä, Summa.	
	1926	1925	1926	1925	1926	1925		1926	1925	1926	1925	1926	1925
<i>Tiliosasto. — Räkenskaps- avdelningen.</i>							Kirjureja — Bokhållare ..	247	245	—	4	247	249
Johtaja — Direktör	1	1	—	—	1	1	Postkonttorien haaraosast- on hoitajia — Förestån- dare för postkontorsfili- aler	—	—	24	24	24	24
Kamreeri — Kamrerare ..	1	1	—	—	1	1	Postitoimituksenhoitajia — Föreståndare för postex- peditioner	407	406	—	—	407	406
Apukamreeri — Kammar- förvant	1	1	—	—	1	1	Kiertäviä postitoimituksen- hoitajia — Ambulatoriska expeditionsföreståndare ..	—	5	—	—	—	5
Ylireviisori — Överrevisor	1	1	—	—	1	1	Toimistoapulaisia — Expe- ditionsbiträden	—	—	260	264	260	264
Reviisoreja — Revisorer ..	5	5	—	—	5	5		930	931	291	299	1 221	1 230
Apulaisreviisoreja — Biträ- dande revisorer	9	9	—	—	9	9	Postiljooneja — Postiljoner	727	719	232	232	959	951
Kassanhoitaja — Kassör ..	1	1	—	—	1	1	Autonkuljettajia — Auto- mobilförare	—	—	4	4	4	4
Ensimmäisiä kirjureja — Första bokhållare	4	4	1	1	5	5		727	719	236	236	963	955
Kirjureja — Bokhållare ..	4	4	—	—	4	4	Postiasemain I hoitajia — Föreståndare för poststa- tioner I	556	532	—	—	556	532
Toimistoapulaisia — Expe- ditionsbiträden	—	—	7	7	7	7	Postiasemain II hoitajia — Föreståndare för poststa- tioner II	226	230	—	—	226	230
Kaikki osastot — Samtliga avdelningar	52	57	17	18	69	75		782	762	—	—	782	762
Postiljooneja — Postiljoner	8	15	1	4	9	19	Postipysäkin hoitajia (jotka osittain samalla toimivat maalaiskirjeenkantajina) — Posthaltpunktsföre- ståndare (delvis tillika lantbrevbärare)	1 422	1 399	—	—	1 422	1 399
Yhteensä — Summa	60	72	18	22	78	94	Henkilöitä, jotka urakalla tai muulla tavoin toimit- tavat postinkuljetusta, maalaiskirjeenkantoa y.m. — Personer, vilka på en- treprenad eller annorledes tjänstgjorde vid postfö- ring, lantbrevbäring m. m.	3 242	3 114	—	—	3 242	3 114
Postitarkastajain kansliat. — Postinspektörernas kanslier.								4 664	4 513	—	—	4 664	4 513
Postitarkastajia — Post- inspektörer	6	6	—	—	6	6	Postitoimistot ja -linjat yhteensä — Summa för postanstalter och -linjer	7 103	6 925	527	535	7 630	7 460
Ensimmäisiä ekspeditöörejä — Första expeditörer ..	5	5	—	—	5	5	Postihallitus—Poststyrelsen	60	72	18	22	78	94
Ekspeditöörejä — Expedi- törer	1	1	—	—	1	1	Postitarkastajain kansliat— Postinspektörernas kan- slier	24	24	3	3	27	27
Ensimmäisiä kirjureja — Första bokhållare	6	6	—	—	6	6	Postitoimistot ja -linjat — Postanstalter och -linjer	7 103	6 925	527	535	7 630	7 460
Kirjureja — Bokhållare ..	5	5	—	—	5	5	Koko henkilökunta — Hela personalen	7 187	7 021	548	560	7 735	7 581
Toimistoapulaisia — Expe- ditionsbiträden	—	—	3	3	3	3							
Postiljooneja — Postiljoner	1	1	—	—	1	1							
Yhteensä — Summa	24	24	3	3	27	27							
Postitoimistot ja -linjat. — Postanstalter och -linjer.													
Postinhoitajia (joista 2 sa- malla hoiti postitarkas- tajan tointa) — Postför- valtare (2 av dessa där- jämte postinspektörer) ..	40	40	—	—	40	40							
Ensimmäisiä ekspeditöörejä — Första expeditörer ..	11	11	—	—	11	11							
Ekspeditöörejä — Expedi- törer	87	88	—	—	87	88							
Ensimmäisiä kirjureja (jois- ta 9 haaraosaston hoita- jaa) — Första bokhållare (varav 9 föreståndare för filialer)	138	136	7	7	145	143							

Katsaus henkilökunnan lukumääriin vuosina 1917—1926.

Kuten edellisestä yhdistelmästä näkyy, ei postilaitoksen varsinaisessa virkamieskunnassa tapahtunut sanottavia muutoksia tilivuoden aikana edelliseen vuoteen verrattuna. Postihallituksen henkilökunta vähenyi 16:lla hengellä, jotavastoin postitarkastajain kansliain henkilökunta pysyi muuttumattomana. Postitoimistojen ja -linjain henkilökunnan lukumäärä väheni 9:llä hengellä. Postiljoonien lukumäärä eneni 8:lla ja autonkuljettajain pysyi muuttumattomana. Postiasemain ja -pysäkkien hoitajain lukumäärä kasvoi niinkään, edellisten 20:lla ja jälkimäisten 23:lla hengellä, aiheutuen tämä lisäys mainittujen postitoimistojen lukumäärän vastaavasta lisääntymisestä. Postinkuljettajain, maalaiskirjeenkantajain, tilapäisten apulaisten y. m. lukumäärä suureni yhteensä 128:lla hengellä, riippuen tämä pääasiallisimmin uusien postilinjojen perustamisesta. Koko postilaitoksen palveluksessa oleva henkilökunta kasvoi siis tilivuonna, edellisestä vuodesta, yhteensä 154:llä hengellä, eli 2.0 %:lla. Kuten seuraavasta yhdistelmästä näkyy, oli koko postilaitoksen henkilökunta vuoden 1916 lopussa 6 919 henkeä. Kun vastaava luku tilivuoden lopussa oli 7 735, kasvoi siis postilaitoksen koko henkilökunta kymmenvuotiskautena 1917—1926 816:lla hengellä, eli 11.8 %:lla. — (Kts. tauluja siv. 24.)

Uusia vakinaisia virkoja.

Tilivuonna perustettiin seuraavat uudet vakinaiset virat:

1 sanomalehtipostikonttorin hoitajan virka Helsinkiin;

3 ensimmäisen kirjurin virkaa, joista 2 Helsingin ja 1 Pietarsaaren postikonttoriin;

4 kirjurin virkaa, joista 3 Helsingin postikonttoriin ja 1 postivaunupiiriin;

16 postiljoonin virkaa, joista 4 postivaunupiiriin, 10 Helsingin postikonttoriin ja muut eri postitoimistoihin.

Översikt av personalantalen åren 1917—1926.

Såsom av ovanstående sammanställning framgår, har under redogörelseåret i jämförelse med föregående år Poststyrelsens personal minskats med 16 personer. Personalen vid postinspektörernas kanslier däremot blev oförändrad. Postanstalternas och linjernas personalantal minskades med 9 personer. Antalet postiljoner ökades med 8 och antalet automobilförare blev oförändrad. Föreståndarens för poststationer och posthaltpunkter antal ökades ävenledes, de förras med 20 och de senares med 23 personer, beroende detta på motsvarande ökning av antalet sådana postanstalter. Antalet postförare, lantbrevbärare, tillfälliga biträden m. m. ökades med sammanlagt 128 personer, beroende detta huvudsakligast på inrättandet av nya postlinjer. Postverkets hela personal ökades således under redogörelseåret med sammanlagt 154 personer eller 2.0 % från föregående år. Såsom av efterföljande sammanställning framgår, utgjorde postverkets hela personal vid utgången av år 1916 6 919 personer. Då motsvarande antal under redogörelseåret var 7 735, ökades således postverkets hela personal under tioårsperioden 1917—1926 med 816 personer, eller med 11.8 %. — (Se tabeller å sid. 24.)

Nya ordinarie tjänster.

Under redogörelseåret inrättades följande nya ordinarie tjänster:

1 föreståndaretjänst vid tidningspostkontoret i Helsingfors;

3 första bokhållartjänster, av vilka 2 vid Helsingfors och 1 vid Jakobstads postkontor;

4 bokhållartjänster, av vilka 3 vid Helsingfors postkontor och 1 vid postkupédistriktet;

16 postiljonstjänster, av vilka 4 i postkupédistriktet, 10 vid Helsingfors postkontor och de övriga vid olika postanstalter.

Postilaitoksen henkilökunnan lukumäärät vuosina 1916—1926. — Postverkets personalantal åren 1916—1926.

Vuosi. — År.	Postihallitus. Poststyrelsen.			Postitarkastajain kansliat. Postinspektörernas kansliet.	Postitoimistot ja -linjat. Postanstalter och -linjer.					Postilaitoksen koko henkilökunta. Postverkets hela personal.
	Virkamiehiä (vakinaisia ja ylimääräisiä), Tjänstemän (ordinarie och extra).	Muita. Övriga.	Yhteensä. Summa.		Postiljooneja (vakinaisia ja ylimääräisiä), Postiljoner (ordinarie och extra), samt automobilförare.	Postinkuljettajia ja maalaiskirjeenkantajia. Postförare och lantbrevbärare.	Maita. Övriga.	Yhteensä. Summa.		
1916.....	54	27	81	—	¹⁾ 1 957	837	2 628	1 416	6 838	6 919
1917.....	57	29	86	—	¹⁾ 2 011	935	2 657	1 414	7 017	7 103
1918.....	57	31	88	—	¹⁾ 2 174	962	2 591	1 348	7 075	7 163
1919.....	82	15	97	—	¹⁾ 2 247	930	2 677	1 364	7 218	7 315
1920.....	79	14	93	23	²⁾ 2 249	903	2 713	1 380	7 245	7 361
1921.....	78	19	97	28	²⁾ 1 946	933	2 654	1 614	7 147	7 272
1922.....	79	19	98	28	²⁾ 1 935	929	2 658	1 658	7 180	7 306
1923.....	73	19	92	27	²⁾ 1 937	921	2 696	1 652	7 206	7 325
1924.....	74	19	93	26	²⁾ 1 963	932	2 760	1 683	7 338	7 457
1925.....	75	19	94	26	²⁾ 1 992	956	2 799	1 714	7 461	7 581
1926.....	69	9	78	26	²⁾ 2 003	964	2 895	1 769	7 631	7 735

Henkilökunta postipiirittain. — Personalen postdistriktsvis.

Postipiirit. — Postdistrikten.	Virkamiehiä, vakinaisia ja ylimääräisiä.) Tjänstemän, ordinarie och extra.)	Postiljooneja. Postiljoner.	Postinkuljettajia, maalaiskirjeenkantajia y. m. Postförare, lantbrevbärare m. m.	Yhteensä. Summa.
Helsingin piiri — Helsingfors distrikt	543	454	828	1 825
Tampereen piiri — Tammerfors distrikt	364	108	1 021	1 493
Viipurin piiri — Viborgs distrikt	328	126	653	1 107
Kuopion piiri — Kuopio distrikt	314	59	1 078	1 451
Pohjanmaan piiri — Österbottens distrikt	270	67	687	1 024
Ahvenanmaan piiri — Ålands distrikt	26	4	48	78
Lapin piiri — Lapplands distrikt	84	12	349	445
Postivaunupiiri — Kupépostdistrikten	100	134	—	234
Yhteensä — Summa	2 029	964	4 664	7 657

Uusia ylimääräisiä virkoja.

Seuraavat ylimääräiset virat perustettiin tilivuonna, nimittäin:

7 toimistoapulaisen virkaa, joista 2 Helsingin postikonttoriin ja muut eri postitoimistoihin;

21 postiljoonin virkaa, joista 4 postivaunupiiriin, 11 Helsingin postikonttoriin ja muut eri postitoimistoihin.

¹⁾ Tähän sisältyvät 2:sen luokan postitoimitusten ja postiasemien hoitajat.

²⁾ Tähän sisältyvät postiasemain I ja II hoitajat.

³⁾ Tähän sisältyvät myöskin postitarkastajat sekä heidän kansliahenkilökuntansa, samoin postiasemain I ja II hoitajat.

Nya extra tjänster.

Följande nya extra tjänster inrättades under redogörelseåret, nämligen:

7 expeditjonsbiträdestjänster, av vilka 2 vid Helsingfors postkontor och de övriga vid olika postanstalter;

21 postiljonstjänster, av vilka 4 i postkupertdistriktet, 11 vid Helsingfors postkontor och de övriga vid särskilda postanstalter.

¹⁾ Häri ingå föreståndare för postexpeditioner av 2:dra klass och poststationer.

²⁾ Häri ingå föreståndare för poststationer I och II.

³⁾ Häri ingå även postinspektörer och deras kanslipersonal, ävenså föreståndare för poststationer I och II.

Lakkautettuja virkoja.

Seuraavat virat lakkautettiin:

1 Postihallituksen sanomalehtikonttorin hoitajan virka;

1 postikonttorin hoitajan virka Suomenlinnan postikonttorissa;

1 ekspeditöörin virka Pietarsaaren postikonttorissa;

2 ensimmäisen kirjurin virkaa, joista toinen Postihallituksen sanomalehtikonttorissa ja toinen Suomenlinnan postikonttorissa;

4 kirjurin virkaa, joista 1 Vaasan, 1 Viipurin postikonttoreissa ja loput Postihallituksen sanomalehtikonttorissa;

5 kiertävän postitoimiston hoitajan virkaa;

4 ylimääräisen kirjurin virkaa postivaunupiirissä;

11 toimistoapulaisen virkaa, joista 1 Postihallituksen sanomalehtikonttorissa ja muut eri postitoimistoissa;

16 postiljoonin virkaa, joista 2 Suomenlinnan postikonttorissa, 8 Postihallituksen sanomalehtikonttorissa ja muut eri postitoimistoissa;

24 ylimääräistä postiljoonin virkaa, joista 3 Postihallituksen sanomalehtikonttorissa, 2 postivaunupiirissä ja muut eri postitoimistoissa.

Henkilömuutoksia.

Postilaitoksen henkilökunnassa vuonna 1926 tapahtuneista muutoksista mainittakoon seuraavat:

19 virkailijaa (15 miestä, 4 naista) kuoli, joista 5 palveli postivaunupiirissä, 13 postikonttoreissa ja 1 muissa postitoimistoissa;

Omasta pyynnöstään erosi 69 virkailijaa (41 miestä, 28 naista) joista 5 palveli Postihallituksessa, 6 postivaunupiirissä, 42 postikonttoreissa ja 16 muissa postitoimistoissa.

1 henkilö (mies) eroitettu.

Virkoihin postitoimistoissa nimitettiin 123 henkilöä (51 miestä, 72 naista) joista

Indragna tjänster.

Följande tjänster indrogos:

1 föreståndaretjänst vid Poststyrelsens tidningskontor;

1 postförvaltartjänst vid Sveaborgs postkontor;

1 expeditörstjänst vid Jakobstads postkontor;

2 första bokhållartjänster, av vilka 1 vid Poststyrelsens tidningskontor och 1 vid Sveaborgs postkontor;

4 bokhållartjänster, av vilka 1 vid Vasa, 1 vid Viborgs postkontor och de övriga vid Poststyrelsens tidningskontor;

5 ambulatoriska postexpeditionsföreståndaretjänster;

4 extra bokhållartjänster i postkupédistriktet;

11 expeditionsbiträdestjänster, av vilka 1 vid Poststyrelsens tidningskontor och de övriga vid olika postanstalter;

16 postiljonstjänster, av vilka 2 vid Sveaborgs postkontor, 8 vid Poststyrelsens tidningskontor och de övriga vid särskilda postanstalter;

24 extra postiljonstjänster, av vilka 3 vid Poststyrelsens tidningskontor, 2 i postkupédistriktet och de övriga vid olika postanstalter.

Personalförändringar.

Beträffande personalförändringarna vid postverket under år 1926 må följande anföras:

19 befattningshavare (15 män, 4 kvinnor) avled, av vilka 5 voro anställda i postkupédistriktet, 13 vid postkontor och 1 vid övriga postanstalter.

På egen begäran avgingo 69 befattningshavare (41 män, 28 kvinnor), av vilka 5 voro anställda vid Poststyrelsen, 6 i postkupédistriktet, 42 vid postkontor och 16 vid andra postanstalter.

1 person (man) har avskilts.

Till tjänster vid postanstalterna utnämndes 123 personer (51 män, 72 kvinnor), av

76 (20 miestä, 56 naista) ylennettiin tai siirrettiin entisestä virastaan postilaitoksessa muuhun virkaan laitoksessa, kun taas 47 henkilöä (31 miestä, 16 naista) astui ensi virkaansa laitoksessa.

Postioppikursseja.

Virkamiesten postioppikurssit alkoivat Helsingissä 11 päivänä tammikuuta 1926 ja kestivät neljä kuukautta. Kurseille ilmoitautui 64 harjoittelijaa, joista 31 niille otettiin. Kurssin kestäessä yksi oppilaista keskeytti. Kurssin päätyttyä toimeenpannuissa kuulusteluissa hyväksyttiin kaikki varsinaiset oppilaat sekä yksi yksityinen.

Kursseihin osaaottaneet saivat, mikäli he eivät kurssin aikana hoitaneet mitään tointa postilaitoksessa, palkkion, joka laskettiin 800 markan mukaan kuukaudelta.

Oppikursseja postiljooneja varten ei tilivuonna ollut.

V. Postinkuljetus.

Postia on vuonna 1926 kuljetettu valtakunnan rajojen sisällä kuten ennenkin maanteitse, rautateitse ja vesiteitse. Mitä postinkuljetukseen Suomen ja ulkomaiden välillä tulee, toimitettiin sitä tilivuonna paitsi rautateitse ja vesiteitse myöskin ilma-aluksilla linjoilla Helsinki—Tallinna ja Helsinki—Tukholma. Tarkemmat tiedot kaikista näistä kuljetuksista sisältyvät kertomuksen taululiitteisiin 2—4, joihin on otettu kaikki linjat, joilla postia tilivuonna kuljetettiin, toimitettiinpa tätä kuljetusta joko koko vuoden tai ainoastaan osan vuotta. Maantiepostinkuljetuksen edistämiseksi on viime vuosina perustettu useita postilaitoksen omia autolinjoja, jotka ovat luetellut allaolevassa, näillä linjoilla kuljetettujen matkustajain lukumäärää osoittavassa taulussa. Paitsi postilaitoksen linjoilla on postia kuljetettu myöskin useilla yksityisillä linjoilla.

vilka 76 (20 män, 56 kvinnor) blevo befordrade eller transporterade från tidigare innehavd tjänst vid postverket till annan sådan, medan åter 47 personer (31 män, 16 kvinnor) tillträdde sin första befattning vid verket.

Postundervisningskurser.

Undervisningskurs för posttjänstemän begynte i Helsingfors den 11 januari 1926 och fortgick under fyra månaders tid. Till kursen hade anmält sig 64 praktikanter av vilka 31 godkändes. Under kursen avbröt en av eleverna. Uti efter kursens avslutande anställd examen godkändes alla ordinarie eleverna samt en privatist.

Deltagarena i kursen erhöilo, för såvitt de icke under den tid kursen pågick bestredo någon befattning vid postverket, ett arvode beräknat efter 800 mark i månaden.

Undervisningskurser för postiljoner anordnades icke under redogörelseåret.

V. Postförling.

Såsom även tidigare har postförling inom rikets gränser under år 1926 verkställtts å landsväg, järnväg och sjöledes. Beträffande postbeförlingen mellan Finland och utlandet verkställdes den under redogörelseåret förutom å järnväg och sjöledes jämväl med luftfartyg å linjerna Helsingfors—Tallinn och Helsingfors—Stockholm. Närmare uppgifter över alla dessa beförlingar ingå uti berättelsens tabellbilagor 2—4, i vilka intagits alla de linjer, å vilka post under redogörelseåret beförlrats, vare sig denna beförlan skett under hela året eller endast under en del därav. För landsvägspostförlingens utvecklande har postverket under de senaste åren inrättat flere egna automobil-linjer, vilka äro upptagna i nedanstående tabell, som utvisar å dessa linjer beförlrade passagerares antal. Utom å postverkets linjer har även å flere enskilda automobil-linjer post beförlrats.

Postilaitoksen autoilla kuljetettujen matkustajien lukumäärät vuonna 1926. — Antalet av med postverkets automobiler befordrade passagerare år 1926.

Linjat. — Linjerna.	Ajokausi Befordringsperioden		Matkustajain lukumäärät. Passagerarnas antal.
	alkoi. vidtog.	loppui. upphörde.	
Joensuu—Ilomantsi	1. 6—26	31. 12—26	5 929
Joensuu—Ohtaansalmi	1. 6—26	31. 12—26	4 768
Rovaniemi—Kemijärvi—Kittilä	20. 6—26	31. 12—26	10 527
Rovaniemi—Kemijärvi—Kuolajärvi	20. 6—26	31. 12—26	
Rovaniemi—Ivalo—Pitkajärvi	20. 6—26	31. 12—26	
Pori—Kankaanpää—Karvia	1. 6—26	31. 12—26	
Pori—Kankaanpää—Parkano	1. 6—26	31. 12—26	5 064
Kontiomäki—Puolanka—Utajärvi	16. 6—26	31. 12—26	4 429
Kontiomäki—Suomussalmi	16. 6—26	31. 12—26	2 879
Oulu—Pudasjärvi—Kuusamo	21. 6—26	31. 12—26	
Uusikaupunki—Rauma—Pori	1. 7—26	31. 12—26	3 307
Tornio—Ylitornio—Muonio—Enontekiä	21. 6—26	31. 12—26	4 632
Myllymäki—Kivijärvi	21. 6—26	31. 12—26	4 525
Värtsilä—Suojärvi As.	16. 5—26	15. 12—26	3 621
Yhteensä — Summa	—	—	52 214

Postinkuljetus vuosina 1916—1926. — Postföringen åren 1916—1926.

Vuosi. År.	Maantieposti, Landsvägspost.		Rautatieposti, Järnvägspost.		Laivaposti, Sjöpost.		Lentoposti, Luftpost.		Yhteensä. Summa.	
	Pituus- km. Längd- kilom.	Postinkul- kem. km. Postförda kilom.	Pituus- km. Längd- kilom.	Postinkul- kem. km. Postförda kilom.	Pituus- km. Längd- kilom.	Postinkul- kem. km. Postförda kilom.	Pituus- km. Längd- kilom.	Postinkul- kem. km. Postförda kilom.	Pituus- km. Längd- kilom.	Postinkul- kem. km. Postförda kilom.
1916	53 437	12 743 492	3 988	6 264 742	4 927	1 399 025	—	—	62 352	20 407 259
1917	54 003	12 740 149	4 084	6 486 395	4 755	1 328 672	—	—	62 842	20 555 216
1918	53 706	12 901 490	4 163	4 755 722	4 938	1 256 313	—	—	62 807	18 913 525
1919	52 527	12 658 486	4 139	5 293 489	11 400	1 885 331	—	—	68 066	19 837 306
1920	51 524	12 670 977	4 141	5 671 891	11 202	1 957 136	—	—	66 867	20 300 004
1921	52 383	10 222 575	4 358	5 892 226	18 658	2 282 203	—	—	75 399	18 397 004
1922	58 126	10 830 330	4 227	5 976 200	18 675	2 259 232	—	—	81 028	19 065 762
1923	57 151	10 875 538	4 300	6 136 297	19 457	2 336 870	—	—	80 908	19 348 705
1924	59 509	11 109 989	4 383	6 456 248	20 468	2 377 455	—	62 400	84 360	20 006 092
1925	61 383	11 671 636	4 537	6 626 638	23 378	2 610 839	—	68 460	89 298	20 977 573
1926	62 785	12 401 875	4 824	7 121 927	20 736	2 600 585	1)	99 960	88 345	22 224 347

Vuonna 1926 on postinkuljetusverkko vähentynyt 1.1 %:lla edelliseen vuoteen verrattuna, ja postin kulkemien kilometrien lukumäärä on lisääntynyt 5.9 %:lla.

Koko sen tien pituudesta, minkä eri lajia oleva posti on vuoden 1926 aikana kulkenut, tuli maantiepostin kuljetuksen osalle ehdottomasti suurin määrä, eli 71.0 %, kun

Under år 1926 har postföringsnätet, jämfört med näst föregående år, utvidgats med 1.1 % och antalet postförda kilometer ökats med 5.9 %.

Av hela den väglängd, å vilken post av ett eller annat slag befordrats under år 1926, var landsvägspostföringens väglängd obetingat störst, eller 71.0 %, medan järnvägs-

1) Lentolinjojen Helsinki—Tallinna ja Helsinki—Tukholma pituus, yhteensä 524 km, sisältyy vastaavien laivalinjojen pituuteen.

1) Luftfartslinjernas Helsingfors—Reval och Helsingfors—Stockholm längd, sammanlagd 524 km., ingår i längden av motsvarande sjöpostlinjer.

rautatiepostinkuljetuksen osalle tuli 5.5 % sekä laivapostin ja lentopostin osalle yhteisesti 23.5 %. Mitä taas tulee postin kulkemien kilometrien lukumäärään tuli maantietiepostinkuljetuksen osalle 55.8 %, rautatiepostinkuljetuksen osalle 32.0 %, vesitietä toimitetun postinkuljetuksen osalle 11.8 % ja ilma-aluksella toimitetun postinkuljetuksen osalle 0.4 % postin kulkemien kilometrien koko lukumäärästä.

Taululiitteisiin kuuluva diagramma N:o 1 valaisee postinkuljetuksen kehitystä vuosina 1890—1926 postin kulkemien kilometrien lukumäärään nähden.

Maantiepostinkuljetus.

Maantiepostin (jalka-, auto- ja söutupostit mukaanluettuina) kulkemien teiden pituus teki vuoden kuluessa 62 785 kilometriä.¹⁾

Tästä tuli postikuljetuslinjojen osalle 23 489 kilometriä ja maalaiskirjeenkantolinjojen osalle 39 296 kilometriä. Maantiepostinkuljetuslinjoja laajennettiin tilivuonna avaamalla uusia linjoja tai pidentämällä jo ennestään olevia yhteensä 1 546 kilometriä, ja vähennettiin yhteensä 786 km., lakkauttamalla eräät linjat ja lyhentämällä toisia.²⁾ Molempia maantiepostilinjoja kohden ja kautiivat nämä muutokset seuraavasti:

	Avattuja uusia linjoja. Kilometriä.	Lakkautettuja linjoja. Kilometriä.
Postinkuljetusta	541	332
Maalaiskirjeenkantoa	1 005	454
Yhteensä	1 546	786

¹⁾ Näistä tuli autonkuljetuksen osalle 4 954 km. (postin autoilla 2 237 km. ja yksityisillä autoilla 2 717 km).

²⁾ Lakkautetut linjat joilla on kuljetettu postia joku aika tilivuodesta, ovat otetut laskuihin sanotulta vuodelta.

postföringen steg till 5.5 % samt sjö- och luftpostföringen gemensamt till 23.5 % Vad åter antalet postförda kilometer vidkommer, belöpte sig å landsvägspostföringen 55.8 %, å järnvägspostföringen 32.0 %, å sjöpostföringen 11.8 % samt å luftpostföringen 0.4 % av hela antalet postförda kilometer.

Det till tabellbilagorna fogade diagram N:o 1 belyser postföringens utveckling under åren 1890—1926 med hänsyn till antalet postförda kilometer.

Landsvägspostföringen.

Sammanlagda väglängden, varå landsvägspost (inkl. gång-, automobil- och roddposter) under året befordrades, utgjorde 62 785 kilometer.¹⁾ Härav belöpte sig å postföringslinjer 23 489 kilometer och å lantbrevbäringslinjer 39 296 kilometer. Landsvägspostlinjerna utvidgades under redogörelseåret genom öppnande av nya eller förlängning av förutvarande linjer med sammanlagt 1 546 kilometer och minskades genom indragning av särskilda linjer och förkortning av andra sådana med inalles 786 kilometer.²⁾ Fördelade på bägge grupperna av landsvägspostlinjer tedde sig dessa förändringar sålunda:

	Öppnade nya linjer. Kilometer.	Indragna linjer. Kilometer.
Postföring	541	332
Lantbrevbäring	1 005	454
Summa	1 546	786

¹⁾ Av dessa belöpte sig å automobilpostföringen 4 954 km. (med postautomobil 2 237 km. och med privata automobiler 2 717 km).

²⁾ Indragna linjer, vilka trafikerats under någon tid av redogörelseåret, hava medräknats i kalkylerna för sagda år.

Maantiepostinkuljetus vuosina 1916—1926. — Landsvägspostföringen åren 1916—1926.

Vuosi. — År.	Postinkuljetuslinjoja. Postföringslinjer.		Maalaiskirjeenkantolinjoja. Lantbrevbäringslinjer.		Yhteensä. Summa.	
	Tienpituus kilometreissä. Väglängd i kilometer.	Postinkulkemia kilometrejä. Postförda kilometer.	Tienpituus kilometreissä. Väglängd i kilometer.	Postinkulkemia kilometrejä. Postförda kilometer.	Tienpituus kilometreissä. Väglängd i kilometer.	Postinkulkemia kilometrejä. Postförda kilometer.
1916	18 415	6 097 927	35 022	6 645 565	53 437	12 743 492
1917	18 349	6 049 540	35 654	6 690 609	54 003	12 740 149
1918	18 149	6 048 771	35 557	6 852 719	53 706	12 901 490
1919	16 468	5 672 568	36 050	6 985 918	52 527	12 658 486
1920	16 315	5 658 368	35 209	7 012 609	51 524	12 670 977
1921	17 235	4 359 503	35 148	5 863 072	52 383	10 222 575
1922	19 427	4 697 929	37 095	6 102 368	56 522	10 800 297
1923	19 832	4 588 102	37 319	6 237 436	57 151	10 875 538
1924	21 874	4 653 901	37 635	6 456 088	59 509	11 109 989
1925	22 054	5 139 808	39 329	6 531 828	61 383	11 671 636
1926	23 489	5 633 066	39 296	6 768 809	62 785	12 401 875

Lisäys (+) tai vähennys (—) vv. 1917—1926. — Ökning (+) eller minskning (—) för åren 1917—1926.

Maantiepostinkuljetus. Landsvägspostföringen.	Pituus kilom. Väglängd i kilometer.		Postinkulkemia kilom. Postförda kilometer.	
	Luku. Antal.	Prosentti. Procent.	Luku. Antal.	Prosentti. Procent.
Postinkuljetuksessa — Postföring	+ 5 074	+ 27.6	— 464 861	— 7.6
Maalaiskirjeenkannossa — Lantbrevbäring	+ 4 274	+ 12.2	+ 123 244	+ 1.9
Yhteensä — Summa	+ 9 348	+ 17.5	— 341 617	— 2.7

Maantiepostinvuorojen lukumäärän suhde linjojen pituuteen ja postin niillä kulkevien kilometrien määrä nähdään taululiitteestä 2.

Postinkuljetus rautateitse.

Rautatielinjain pituus, joilla postia kuljettiin vuonna 1926 oli yhteensä 4 824 kilometriä. Postinkulkemien rautatielinjain pituudesta tuli 4 544 kilometriä valtionrautateiden ja 280 kilometriä yksityisratojen osalle.

Postihallituksen määräyksen mukaan lakautettiin maaliskuun 15 päivältä 1926 maantiepostinkuljetus linjalta Sortavala—Rautalahti—Läskelä ja toimeenpantiin samasta päivästä lukien kaikenlaatuisen postin kuljetus konduktöörivaunussa postiljoonin saattamana kerran päivässä kumpaankin suuntaan Matkaselän—Läskelän välille.

Syyskuun 1 päivästä toimeenpantiin yksinkertaisen kirjepostin ja sanomalehtien

Järnvägspostföringen.

Landsvägspostturernas täthet i förhållande till linjernas längd samt antalet postförda kilometer framgår av tabellbilagan 2.

Väglängden av de järnvägslinjer, å vilka postföring verkställdes under år 1926 utgjorde sammanlagt 4 824 kilometer. Av antalet längdkilometer vid järnvägspostföringen belöpte sig 4 544 kilometer på statsjärnvägarna och 280 kilometer på enskilda banor.

Enligt Poststyrelsens förordnande indrogs från den 15 mars 1926 landsvägspostbefordran å linjen Sortavala—Rautalahti—Läskelä och anordnades från samma dag befordran av allt slags post i konduktörsvagn å linjen Matkaselkä—Läskelä med åtföljande av postiljon en gång dagligen fram och åter.

Från den 1 september anordnades befordran av vanlig brevpöst och tidningar i

kuljetus suljetuissa pusseissa Seinäjoen—Kristiinan välillä konduktöörivaunussa postiljoonin saattamatta.

Marraskuun 1 päivästä ulotettiin postiljoonivaunun I—K (Iisalmi—Kontiomäki) matka Kontiomäeltä Vuokattiin.

Samana kuuna 1 päivästä toimeenpantiin kaikenlaatuisen postin kuljetus konduktöörivaunussa postiljoonin saattamana Kontiomäen ja Kiehimän välille. Samoin 10 päivästä marraskuuta Jyväskylän ja Pieksämäen välille postinkuljetus postiljoonivaunussa, jonka nimityksenä tuli olemaan J—P, kerran päivässä kumpaankin suuntaan.

Joulukuun 1 päivästä toimeenpantiin kaikenlaatuisen postin kuljetus konduktöörivaunussa postiljoonin seuraamana Viipurin—Kaislahden—Uraan välille, kahdesti päivässä kumpaankin suuntaan.

slutna påsar å linjen Seinäjoki—Kristinestad i konduktörsvagn utan medföljande postiljon.

Från den 1 november utsträcktes resan för postiljonskupén I—K (Iisalmi—Kontiomäki) från Kontiomäki till Vuokatti. Från samma dag anordnades befordran av allt slags post i konduktörsvagn med åtföljande av postiljon mellan Kontiomäki och Kiehimä. Likaså anordnades från den 10 november postbefordran i postiljonskupén mellan Jyväskylä—Pieksämäki, benämnd J—P, en gång dagligen i vardera riktningen.

Från den 1 december anordnades befordran av allt slags post i konduktörsvagn med åtföljande av postiljon mellan Viborg—Kaislahti—Uraa två gånger dagligen fram och åter.

Postin rautateitse kulkemien kilometrien lukumäärät vuosina 1916—1926. — Antal postförda kilometer vid järnvägspostföringen åren 1916—1926.

Vuosi. — År.	Postinkulkemia kilometrejä. Postförda kilometer.			
	Postivaunussa. I postkupé.	Postiljoonivaunussa. I postiljonskupé.	Muulla kuljetustavalla. Med annat befordringssätt.	Yhteensä. Summa.
1916	2 965 548	2 964 780	334 414	6 264 742
1917	3 043 343	3 046 669	396 378	6 486 395
1918	2 960 916	1 632 622	162 184	4 755 722
1919	4 041 740	982 980	268 769	5 293 489
1920	4 255 600	801 540	614 751	5 671 891
1921	4 288 624	863 590	740 012	5 892 226
1922	4 292 400	905 930	777 870	5 976 200
1923	4 374 148	912 966	849 183	6 136 297
1924	4 348 358	1 129 610	978 280	6 456 248
1925	4 415 194	1 229 228	982 216	6 626 638
1926	4 566 762	1 368 274	1 186 891	7 121 927

Kuten ylläolevasta näkyy, on rautatiepostin kulkemien kilometrien kokonaislukumäärä tilivuonna lisääntynyt 7.4 % edellisen vuoden vastaaviin lukuihin verrattuna.

Postin rautateitse kulkemien kilometrien koko luvusta tuli vuonna 1926 64.1 % postivaunussa tapahtuvan kuljetuksen osalle, 19.2 % kuljetuksen osalle postiljoonivaunussa ja 16.7 % muulla tavalla (konduktöörivaunussa ja kirjelaatikossa) toimitettavan kuljetuksen osalle.

Såsom av ovanstående tabell framgår, har totalantalet postförda kilometer vid järnvägspostföringen under redogörelseåret, jämfört med motsvarande antal under näst föregående år, ökats med 7.4 %.

Av hela antalet postförda kilometer vid järnvägspostföringen representerade under år 1926 befordringen i postkupé 64.1 %, befordringen i postiljonskupé 19.2 % och postbefordringen på annat sätt (i konduktörsvagn och brevlådor) 16.7 %.

Postinkuljetus vesitietä.

V. 1926 toimitettiin postinkuljetusta vesitietä taululiitteessä 4 luetelluilla linjoilla. Postinkuljetus vesitse on tilivuonna vähentynyt edelliseen vuoteen verrattuna vastaten vähennys 0.4 %.

Seuraavasta yhdistelmästä nähdään postin vuosina 1916—1926 vesitietä kulkemien kilometrien lukumäärä jaettuna kartoitetun ynnä kartattoman postin kuljetuksen ja ainoastaan kartattoman postin kuljetuksen osalle.

Postin vesitietä kulkemien kilometrien lukumäärät vuosina 1916—1926. — Antal postförda kilometer vid sjöpostföringen åren 1916—1926.

V u o s i. — Å r.	Postinkulkemia kilometrejä. Postförda kilometer.		
	Kartoitetun ynnä kartattoman postin kuljetuksessa. Med karterad jämte okarterad post.	Ainoastaan kartattoman postin kuljetuksessa. Med enbart okarterad post.	Yhteensä. Summa.
1916	332 634	1 066 391	1 399 025
1917	363 610	965 062	1 328 672
1918	610 148	646 165	1 256 313
1919	990 563	894 768	1 885 331
1920	1 274 038	683 098	1 957 136
1921	1 561 622	620 531	2 182 203
1922	1 538 734	720 498	2 259 232
1923	1 653 955	682 915	2 336 870
1924	1 636 863	740 592	2 377 455
1925	1 842 792	768 047	2 610 839
1926	1 693 457	907 128	2 600 585

Postin v. 1926 vesitietä kulkemien kilometrien koko lukumäärästä lankesi 65.1 % sekä kartoitettuja että kartattomia lähetyksiä sisältävän postin kuljetuksen osalle kun taas 34.9 % tuli yksinomaan kartattoman postin kuljetuksen osalle, josta viimeksi mainitusta suurin osa oli kirjelaatikkopostia.

Postinkuljetus ilma-aluksella.

Kuten sivulla 26 mainitaan toimitettiin postinkuljetusta Suomen ja ulkomaiden välillä myöskin ilma-aluksella linjoilla Helsinki—Tallinna, ja Helsinki—Tukholma. Kuljetus tapahtui kumpaankin suuntaan linjalla Helsinki—Tallinna joka päivä

Sjöpostföringen.

Under år 1926 verkställdes sjöpostföring å de linjer, vilka äro upptagna i tabellbilagan 4. Sjöpostföringen har under redogörelseåret, i jämförelse med närmast föregående år, att uppvisa en minskning, motsvarande 0.4 %.

Av efterföljande sammanställning framgår antalet postförda kilometer vid sjöpostföringen åren 1916—1926, fördelat med avseende därpå, huruvida postföringen omfattat karterad jämte okarterad post eller enbart okarterad post.

Av hela antalet under år 1926 sjöledes postförda kilometer belöpte sig 65.1 % på befordran av karterad jämte okarterad post medan 34.9 % belöpte sig på befordran av enbart okarterad post, varav största delen utgjorde brevlädpst.

Postföring med luftfartyg.

Såsom å sidan 26 omnämnes, utprätt-hölls postföring mellan Finland och utlandet även med luftfartyg å linjerna Helsingfors—Tallinn och Helsingfors—Stockholm. Befordran skedde i vardera riktningen å linjen Helsingfors—Tallinn alla dagar

tammi- ja marraskuun ja linjalla Helsinki—Tukholma joka arkipäivä touko- ja loka-kuun välisenä aikana, ja sisälsivät postit sekä kartoitettuja että kartoittamattomia kirjelähetyksiä.

tiden mellan januari och november och å linjen Helsingfors—Stockholm alla söcken-dagar tiden mellan maj och oktober, och in-nehöllo posterna både karterade och okar-terade brevöfsändelser.

Postinkuljetuskustannukset.

Seuraava taulu näyttää kustannukset postinkuljetuksesta maanteitse, rautateitse, vesiteitse ja lentokoneella vuosina 1916—1926.

Postförlingskostnader.

Uti följande tablå lämnas uppgifter över kostnaderna för postförlingen å landsväg, järnväg, sjöledes och med aeroplan under åren 1916—1926.

Postinkuljetuskustannukset vuosina 1916—1926. — Postförlingskostnader åren 1916—1926.

V u o s i. — Å r.	Maantiepostin- kuljetuksesta. För landsvägs- postförling.	Rautatiepostin- kuljetuksesta. För järnvägs- postförling.	Postinkuljetuk- sesta vesiteitä. För sjöpost- förling.	Postinkulj. lentokoneella. För postförling med luftfartyg.	Yhteensä. Summa.
	Mk.	Mk.	Mk.	Mk.	Mk.
1916	1 769 602	296 182	29 294	—	2 095 078
1917	3 125 700	352 571	20 295	—	3 498 566
1918	5 020 940	350 795	58 791	—	5 430 526
1919	7 314 721	307 393	186 076	—	7 808 190
1920	8 915 015	6 629 998	224 164	—	15 769 177
1921	11 714 947	10 415 053	229 018	—	22 359 018
1922	14 456 878	630 723	259 068	—	15 346 669
1923	13 688 033	1 403 600	333 334	—	15 424 967
1924	15 582 355	1 712 668	545 596	26 810	17 867 429
1925	17 398 191	668 296	677 082	20 497	18 764 066
1926	18 110 231	3 518 698	719 672	67 494	22 416 095

Kustannukset maantiepostinkuljetuksesta lisääntyivät tilivuonna 712 040 markalla, eli 4.1 %:lla verrattuina vastaaviin menoihin vuodelta 1925, tehden nämä kustannukset 80.8 % kaikista postinkuljetuskustannuksista. Näihin menoihin tulevat lisäksi posti-
autojen ostoon ja kunnossa pitoon tilivuonna käytetyt varat, yhteensä 4 343 791 markkaa. Korvaus maantiepostinkuljetuksesta maksettiin välipuheen mukaan erikseen jokaiselta linjalta.

Kustannukset postinkuljetuksesta valtion-rautateillä kasvoivat tilivuonna 2 850 402 markalla, eli 426.5 %:lla, tehden nämä kustannukset 15.7 % kaikista postinkuljetuskustannuksista.

Yksityisradoilla suoritettiin korvausta eri rautateiden hallintojen kanssa tehdyn sopimuksen mukaan.

Kostnaderna för landsvägspostförlingen under redogörelseåret ökades i jämförelse med kostnader för år 1925 med 712 040 mark, eller med 4.1 %, utgörande dessa kostnader 80.8 % av samtliga postförlingskostnader. Till dessa kostnader kommo yttermera för inköp, underhåll och drift av postautomobiler under redogörelseåret använda medel, sammanlagt 4 343 791 mark. Ersättningen för landsvägspostförlingen erlades enligt för varje linje särskilt uppgjort kontrakt.

Kostnaderna för postförlingen å statsjärnvägarna ökades under redogörelseåret med 2 850 402 mark, eller med 426.5 %, och utgjorde dessa kostnader 15.7 % av samtliga postförlingskostnader.

För postförling å privata banor utgick ersättningen enligt kontrakt, avslutade med de skilda järnvägarnas förvaltningar.

Kustannukset postinkuljetuksesta vesiteitse lisääntyivät tilivuonna 42 590 markalla, eli 6.3 %:lla, tehden nämä kustannukset 3.2 % kaikista postinkuljetuskustannuksista.

Tämäkin korvaus suoritettiin yleensä höyrylaivayhtiöiden ja laivain omistajain kanssa tehtyjen sopimusten mukaan. Ainoastaan siinä tapauksessa ettei sopimusta ole aikaansaatu, on korvaus maksettu paimon mukaan, noudattamalla määräyksiä 23 p:nä toukokuuta 1877 annetussa asetuksessa postinkuljetuksesta yksityisten henkilöiden tai yhtiöiden höyrylaivoilla tai diligensseillä.

Kustannukset postinkuljetuksesta lentokoneella tekivät tilivuonna 67 494 markkaa, eli 0.3 % kaikista postinkuljetuskustannuksista.

Keskimääräinen kustannus penneissä postinkulkemalta kilometriltä oli:

Kostnaderna för sjöpostföringen stegrades under redogörelseåret med 42 590 mark, eller med 6.3 %, utgörande dessa kostnader 3.2 % av alla postföringskostnader.

Även denna ersättning erlades över huvudtaget enligt med rederibolagen och fartygsägarna uppgjorda avtal. Dock har ersättningen, därest sådant avtal icke kunnat uppgöras, utgått efter viktberäkning enligt bestämmelserna uti förordningen av den 23 maj 1877 angående postbefordran med enskilda personer eller bolag tillhöriga ångfartyg eller diligenser.

Kostnaderna för postföringen med luftfartyg utgjorde under redogörelseåret 67 494 mark, eller 0.3 % av samtliga postföringskostnader.

Medelkostnaden för postförd kilometer utgjorde i penni:

V u o s i . — Å r .	Maanteitse. Landsvägspost- föringen.	Bautateitse. Järnvägspost- föringen.	Vesiteitse. Sjöpostförin- gen.	Lentokoneella. Med luftfartyg.	Koko kuljetus. Hela post- föringen.
1916	13.9	4.7	1.9	—	10.2
1917	24.5	5.4	1.5	—	17.0
1918	38.8	7.4	4.6	—	28.7
1919	57.8	5.8	9.9	—	39.4
1920	70.4	116.9	11.5	—	77.7
1921	114.6	176.8	10.5	—	122.2
1922	133.9	10.5	11.5	—	80.6
1923	125.8	22.9	14.3	—	79.7
1924	140.2	26.5	22.9	43.0	89.3
1925	149.1	10.1	25.9	29.9	89.4
1926	146.0	48.6	27.7	67.5	99.9

VI. Postilähetykset.

Katsaus postilähetysten lukumääriin.

Pöstitaitoksen vuonna 1926 käsittelemiä lähetystyksiä laskettiin olleen yhteensä 235 217 734. Nämä lähetykset olivat:

lähetettyjä kotimaisia postilähetystyksiä 74 008 631
saapuneita kotimaisia sanomalehtiä 146 814 929

VI. Postförsändelser.

Översikt av postförsändelsernas antal.

De av postverket under år 1926 behandlade försändelsernas antal har, enligt verkställd beräkning, utgjort 235 217 734. Av dessa försändelser voro:

avsända inrikes postförsändelser 74 008 631
ankomma inrikes tidningar ... 146 814 929

ulkomaille lähetettyjä posti- lähetystyksiä	2 345 584
ulkomaille lähetettyjä sanoma- lehtiä	173 149
ulkomailta saapuneita posti- lähetystyksiä	10 664 970
ulkomailta saapuneita sano- malehtiä	1 210 471
Yhteensä	235 217 734

till utlandet avsända postför- sändelser	2 345 584
till utlandet avsända tidningar från utlandet ankomna post- försändelser	173 149
från utlandet ankomna tidnin- gar	10 664 970
	1 210 471
Summa	235 217 734

Yllämainitut postilähettykset ovat laadul-
taan lähemmin ilmoitetut kertomuksen
5:nnessä taululiitteessä, johon on otettu
maan postitoimistojen lähettämät erilaatui-
set lähettykset sekä niihin saapuneet sano-
malehdet läänittäin, kun taas taulun lo-
pussa on ilmoitettu myöskin ulkomailta saa-
puneiden erilaatuisten lähetysten lukumää-
rät.

Ifrågavarande försändelser äro närmare
specificerade i berättelsens tabellbilaga 5,
vilken länsvis upptager antalet från post-
anstalterna i landet avgångna försändelser
av olika slag samt till desamma ankomna
tidningar, medan åter i slutet av tabellen
ingå uppgifter jämväl över antalet från ut-
landet ankomna försändelser av olika slag.

Postilähetysten lukumäärät vuosina 1926, 1925 ja 1913. — Postförsändelsernas antal åren 1926, 1925 och 1913.

Postilähettykset. Postförsändelserna.	Kotimaisia. Inrikes.		Ulkomaisia. — Utrikes.				Yhteensä. Summa.	
	Kpl. — St.	% koko Inku- määrästä, % av total- summan.	Lähetettyjä. Avsända.		Tulleita. Ankomna.		Kpl. — St.	% koko Inku- määrästä, % av total- summan.
			Kpl. — St.	% koko Inku- määrästä, % av total- summan.	Kpl. — St.	% koko Inku- määrästä, % av total- summan.		
V. — År 1926.								
Kirjelähettyksiä — Brevförsändelser	70 714 758	32.0	2 294 036	91.1	10 429 996	87.8	83 438 790	35.5
Sanomalehtiä — Tidningar	146 814 929	66.5	173 149	6.9	1 210 471	10.2	148 198 549	63.0
Paketteja — Paket	1 567 424	0.7	25 844	1.0	212 214	1.8	1 805 482	0.8
Postiosoituksia — Postanvisningar ..	1 726 449	0.8	25 704	1.0	22 760	0.2	1 774 913	0.7
Kaikki lähettykset yhteensä — Samt- liga försändelser	220 823 560	—	2 518 733	—	11 875 441	—	235 217 734	—
V. — År 1925.								
Kirjelähettyksiä — Brevförsändelser	66 460 406	33.2	5 493 999	96.3	9 405 052	88.9	81 359 457	37.6
Sanomalehtiä — Tidningar	130 618 034	65.3	179 148	4.3	965 966	9.1	131 763 148	60.9
Paketteja — Paket	1 484 263	0.7	22 363	0.4	197 088	1.9	1 703 714	0.8
Postiosoituksia — Postanvisningar ..	1 591 680	0.8	8 204	0.1	15 595	0.1	1 615 479	0.7
Kaikki lähettykset yhteensä — Samt- liga försändelser	200 154 383	—	5 703 714	—	10 583 701	—	216 441 798	—
V. — År 1913.								
Kirjelähettyksiä — Brevförsändelser	38 566 512	34.7	6 693 603	77.5	10 393 878	71.6	55 653 993	41.4
Sanomalehtiä — Tidningar	70 907 081	63.8	1 687 712	19.5	3 613 613	24.9	76 208 406	56.7
Paketteja — Paket	567 309	0.5	23 477	0.3	332 431	2.3	923 217	0.7
Postiosoituksia — Postanvisningar ..	1 121 902	1.0	233 265	2.7	167 654	1.2	1 522 821	1.1
Kaikki lähettykset yhteensä — Samt- liga försändelser	111 162 804	—	8 638 057	—	14 507 576	—	134 308 437	—

Yhdistelmästä näkyy, että kaikkien vuonna 1926 postissa kuljetettujen lähetysten yhteenlaskettu lukumäärä lisääntyi 18 775 936, eli 8.7 %:lla verrattuna vastaavaan lukuun edellisenä vuotena.

Kaikkien, niinhysin kotimaisten kuin ulkomaistenkin, postilähetysten lukumäärät kasvoivat tilivuonna edelliseen vuoteen verrattuina.

Av översikten framgår, att summan av samtliga år 1926 postbefordrade försändelser ökades med 18 775 936 eller med 8.7 %, jämförd med motsvarande tal för närmast föregående år.

Ökningen hänförde sig under redogörelseåret till samtliga såväl inrikes som utrikes postförsändelser i jämförelse med närmast föregående år.

Postilähetysten lukumäärät vv. 1916—1926. — Postförsändelsernas antal åren 1916—1926.

Vuosi. År.	A. Maksettavia lähetyksiä. Portopliktiga försändelser.						B. Virkalähetyksiä. Tjänsteförsändelser.			Yhteensä. Summa.
	Tavallisia kirjellähe- tyksiä. Vanliga brev-försän- delser.	Kirjattuja kirjellähe- tyksiä. Rekommenderade brev- försändelser.	Vakuu- tettuja kirjeitä. Assure- rade brev.	Sanomalehtiä (numero- kappaleita). Tidningar (nummer- exemplar).	Paketteja. Paket.	Posti- osoituksia. Postanvis- ningar.	Tavallisia ja kirjattuja kirjeitä. Vanliga och rekomen- derade brev.	Määrä- arvoisia kirjeitä. Brev med angivet värde.	Paketeja. Paket.	
1916	58 215 198	1 669 587	175 721	99 937 885	916 667	2 057 988	3 997 270	237 334	63 344	167 270 994
1917	59 954 680	1 755 659	173 807	119 473 154	997 915	1 871 016	4 773 154	244 927	77 431	189 321 743
1918	51 575 078	1 092 793	125 901	111 079 551	833 775	964 817	6 095 067	210 498	103 843	172 081 323
1919	59 641 903	1 843 216	165 762	126 868 413	1 371 532	1 394 614	5 291 957	301 676	114 278	196 993 351
1920	54 307 635	2 377 966	151 888	124 238 090	1 234 969	1 364 779	5 238 367	341 362	90 858	189 345 914
1921	55 387 258	2 344 495	122 330	102 827 141	1 160 961	1 259 626	4 808 096	334 352	76 620	168 320 879
1922	57 027 801	2 677 876	126 530	105 694 718	1 318 292	1 301 268	5 634 261	329 422	83 415	174 193 583
1923	61 707 105	2 955 290	152 341	116 192 540	1 371 092	1 402 486	6 117 809	345 113	83 506	190 327 282
1924	64 977 596	3 042 874	152 817	121 603 140	1 507 079	1 507 987	6 361 814	352 794	87 093	199 593 194
1925	70 225 924	3 189 744	132 431	131 763 148	1 600 476	1 615 479	7 459 653	351 705	103 238	216 441 798
1926	72 233 922	3 213 247	124 223	148 198 549	1 711 293	1 774 913	7 472 649	394 749	94 189	235 217 734

Kaikista postilähetyksistä oli suurin osa edelleenkin sanomalehtiä ja aikakauskirjoja.

Edellä olevassa taulussa esiintyvien lähetyksien lukumääriä vuosilta 1926 ja 1925 verrataan toisiinsa seuraavassa.

Lisäys (+) tai vähennys (—) vuodelta 1926 verrattuna vuoteen 1925. — Ökning (+) eller minskning (—) för år 1926 emot år 1925.

Luku ja prosentti. Antal och procent.	A. Maksettavia lähetyksiä. Portopliktiga försändelser.						B. Virkalähetyksiä. Tjänsteförsändelser.			
	Tavallisia kirje- lähetyksiä. Vanliga brev- försändelser.	Kirjattuja kirjellähe- tyksiä. Rekommenderade brev- försändelser.	Vakuutettuja kirjeitä. Assurerade brev.	Sanomalehtiä (numero- kappaleita). Tidningar (nummer- exemplar).	Paketteja. — Paket.	Postiosoituksia. Postanvisningar.	Tavallisia ja kirjattuja kirjeitä. Vanliga och rekomen- derade brev.	Määräarvoisia kirjeitä. Brev med angivet värde.	Paketteja. — Paket.	Kaikki lähetykset. Sämtliga försändelser.
Luku. Antal.	+2 007 998	+23 503	— 8 208	+16 435 401	+110 817	+159 434	+13 006	+43 044	—9 049	+18 775 936
Prosentti. Procent.	+ 2.9	+ 0.7	— 6.2	+ 12.5	+ 6.9	+ 9.9	+ 0.2	+ 12.2	— 8.8	+ 8.7

Av alla postförsändelser utgjordes största delen allt fortfarande av tidningar och tidskrifter.

De i tabellen å föregående sida angivna försändelsernas antal för åren 1926 och 1925 jämföras sinsemellan i det följande.

Postilähetysten arvomäärät vuosina 1916—1926¹⁾. — Postförsändelsernas värdebelopp åren 1916—1926¹⁾.

Vuosi. — År.	A. Maksettavia lähetyksiä. Portopliktiga försändelser.			B. Virkalähetyksiä. Tjänsteförsändelser.		Yhteensä. Summa.
	Kirjeiden vakuutettu arvo. Assuransbelopp å brev.	Pakettien ilmoitettu arvo. Å paket angivna värden.	Postiennakko- ja postiosoit- tusmäärät. Postförskotts- och postanvis- ningsbelopp.	Kirjeiden ilmoitettu arvo. Å brev angivna värden.	Pakettien ilmoitettu arvo. Å paket angivna värden.	
	Mk.	Mk.	Mk.	Mk.	Mk.	
1916	173 342 972	11 024 777	225 545 130	608 792 610	347 093 479	1 365 798 968
1917	221 082 169	22 820 560	269 263 116	1 142 961 430	283 156 532	1 939 283 807
1918	213 448 264	19 756 096	117 925 210	543 960 167	375 470 537	1 270 560 274
1919	214 508 259	10 150 310	200 670 741	845 965 534	676 300 309	1 947 595 153
1920	223 955 167	13 196 498	246 529 135	1 420 367 709	631 768 983	2 555 817 492
1921	244 496 874	37 095 554	271 748 186	1 692 168 891	625 621 748	2 871 131 253
1922	277 499 973	60 348 322	287 981 946	1 824 854 006	854 927 891	3 305 612 138
1923	288 863 597	74 870 483	320 271 454	1 966 052 084	1 157 866 468	3 807 924 086
1924	319 127 236	58 665 305	340 162 747	2 245 092 910	1 606 291 503	4 569 339 701
1925	254 438 355	64 635 019	372 197 560	2 144 285 852	931 508 727	3 767 065 513
1926	267 827 916	81 358 306	477 376 050	2 362 937 326	1 110 484 721	4 299 984 319

Allaolevasta näkyy miten postilähetysten arvomäärien muutokset jakautuivat kutakin eri lähetyksilajia kohden.

Av nedanstående uppgifter framgår, huru förändringarna beträffande postförsändelsernas värdebelopp fördelade sig på de olika slagen av försändelser.

Lisäys (+) tai vähennys (—) vuonna 1926 verrattuna vuoteen 1925. — Ökning (+) eller minskning (—) för år 1926 emot år 1925.

Luku ja prosentti. Antal och procent.	A. Maksettavia lähetyksiä. Portopliktiga försändelser.			B. Virkalähetyksiä. Tjänsteförsändelser.		Kaikki lähetykset yhteensä. Alla försändelser tillsammans.
	Kirjeiden vakuutettu arvo. Assuransbelopp å brev.	Pakettien ilmoitettu arvo. Å paket angivna värden.	Postiennakko- ja postiosoit- tusmäärät. Postförskotts- och postanvis- ningsbelopp.	Kirjeiden ilmoitettu arvo. Å brev angivna värden.	Pakettien ilmoitettu arvo. Å paket angivna värden.	
Luku. Antal.	+ 13 389 561	+ 16 723 287	+ 105 178 490	+ 218 651 474	+ 178 975 994	+ 532 918 806
Prosentti. Procent.	+ 5.3	+ 25.9	+ 28.3	+ 10.2	+ 19.2	+ 14.1

Kertomuksen taululiitteisiin kuuluvissa diagrammoissa 2—7 valaistaan postilähetysten luku- ja arvomäärien lisääntymistä 1890—1926 välisenä aikana.

Seuraavassa on tarkempia tietoja kaikista erilaatuisista postilähetyksistä vuonna 1926 verrattuna vastaaviin tiedonantoihin vuodelta 1925.

Uti de till berättelsens tabellbilagor hörande diagr. 2—7 belyses ökningen av postförsändelsernas antal och värdebelopp under åren 1890—1926.

I det följande lämnas mera ingående uppgifter om samtliga postförsändelser av olika slag under år 1926, jämförda med motsvarande uppgifter för år 1925.

¹⁾ Tarkempia tietoja näistä saa kertomukseen kuuluvasta taululiitteestä 6.

¹⁾ Närmare uppgifter härom ingå i den till berättelsen följande tabellbilagan 6.

A. Maksettavat lähetykset.

Tavalliset kirjelähetykset.

Kuten jo edellisestä nähtiin, lisääntyi maksettavien tavallisten kirjelähetysten luku vuonna 1926 2.9 %:llä. Näiden lähetysten lukumäärä jakautui kahta viime vuotta kohden seuraavasti:

A. Portopliktiga försändelser.

Vanliga brevårsändelser.

Såsom av det föregående redan framgätt, ökades de portopliktiga vanliga brevårsändelsernas antal under år 1926 med 2.9 %. Dessa försändelsers antal fördelade sig under de två senaste åren sålunda:

Lähtöpaikan mukaan. Enligt avgångsorten.	Kirjeitä. — Brev.		Postikortteja. Postkort.		Ristisiteitä. Korsband.		Yhteensä. — Summa.	
	1926.	1925.	1926.	1925.	1926.	1925.	1926.	1925.
Kotimaisia — Inrikes ..	41 036 383	38 683 232	9 847 973	9 931 018	9 500 469	7 532 208	60 384 825	56 146 458
Ulkomaille lähetettyjä— Till utlandet avsända	1 326 617	3 105 916	197 627	544 182	293 931	1 405 192	1 818 175	5 055 290
Ulkomailta tulleita — Från utlandet ankomna	5 359 653	5 007 691	932 353	846 001	3 738 916	3 170 484	10 030 922	9 024 176
Yhteensä — Summa	47 722 653	46 796 839	10 977 953	11 321 201	13 533 316	12 107 884	72 233 922	70 225 924

Kuten edelläolevasta yhdistelmästä näkyy, on postissa kuljetettujen kirjeiden lukumäärä tilivuonna lisääntynyt edellisestä vuodesta 2.0 %, postikorttien vähentynyt 3.0 % ja ristisiteiden lisääntynyt 11.8 %.

Postin tilivuonna kuljettamista maksunalaisista kirjeistä oli 213 423 eli 0.4 % koko lukumäärästä maksamattomia tai vaillinaisesti maksettuja. Postikorteista oli suurin osa tavallisia yksinkertaisia kortteja ja ainoastaan 85 631, eli 0.8 % maksettuine vastauksineen. Kaikista tilivuonna postissa käsitellyistä ristisidelähetyksistä sisälsi 12 167 874 lähetystä, eli 89.9 % koko lukumäärästä painotuotteita, kun taas 726 722 ristisidelähetystä, eli 5.4 % sisälsi asiakirjoja ja 638 720 lähetystä, eli 4.7 % oli tavaranäytteitä sisältäviä ristisiteitä.

Kirjatut kirjelähetykset.

Maksettavien kirjattujen kirjelähetysten lukumäärä lisääntyi tilivuonna 0.7 %:lla edelliseen vuoteen verrattuna. Kahtena viimeisenä vuotena on näitä lähetyksiä ollut:

Såsom av förestående sammanställning framgår, har antalet postbefordrade brev ökat med 2.0 %, postkort minskats med 3.0 % och korsband ökat med 11.8 %, jämfört med närmast föregående år.

Av under redogörelseåret postbefordrade portopliktiga brev voro 213 423, eller 0.4 % av hela antalet, ofrankerade eller ofullständigt frankerade. Av postkortens utgjorde största delen vanliga enkla kort och endast 85 631 eller 0.8 %, postkort med betalt svar. Av samtliga under redogörelseåret postbehandlade korsbandsförsändelser innehöllo 12 167 874 försändelser, eller 89.9 % av hela antalet, tryckalster, medan åter 726 722 korsbandsförsändelser, eller 5.4 %, innehöllo handlingar och 638 720 försändelser, eller 4.7 %, utgjordes av varuprov.

Rekommenderade brevårsändelser.

Antalet rekommenderade portopliktiga brevårsändelser ökades under redogörelseåret med 0.7 %, jämfört med närmast föregående år. De två senaste åren utgjorde dessa försändelsers antal:

	V. — År 1926.	V. — År 1925.
kotimaisia — inrikes	2 372 770	2 407 768
ulkomaille lähetettyjä — till utlandet avsända	456 321	417 416
ulkomailta tulleita — från utlandet ankomna	384 156	364 560
Yhteensä — Summa	3 213 247	3 189 744

Vuonna 1926 käsitellyistä kirjatui-
st kirjelähettyksistä oli 96.2 % kirjeitä ja
3.8 % postikortteja ja ristisidellähetyksiä.

Av de under år 1926 postbehandlade re-
kommenderade brevöfersändelserna utgjor-
des 96.2 % av brev och 3.8 % av postkort
och korsbandsöfersändelser.

Vakuutetut kirjeet.

Vakuutettujen kirjeiden lukumäärä kah-
tena viimeisenä vuotena kuin myös niiden
vakuutettu arvo nähdään seuraavasta yh-
distelmästä:

Assurerade brev.

Antalet assurerade brev under de senaste
två åren ävensom deras assurerade värde
framgår av följande sammanställning:

Lähtöpalkan mukaan. — Enligt avgångsorten.	Vuosi — År 1926.		Vuosi — År 1925.	
	Luku. Antal.	Määrä Mk. Värde »	Luku. Antal.	Määrä Mk. Värde »
Kotimaisia — Inrikes	102 144	216 440 335	110 395	193 259 023
Ulkomaille lähetettyjä — Till utlandet avsända	11 855	36 489 212	12 466	35 370 688
Ulkomailta tulleita — Från utlandet ankomna	10 224	14 898 369	9 570	25 808 644
Yhteensä — Summa	124 223	267 827 916	132 431	254 438 355

Vakuutettujen kirjeiden yhteenlaskettu
lukumäärä vähentyi tilivuonna 6.2 % edelli-
sestä vuodesta, kun taas niiden yhteen-
laskettu arvomäärä lisääntyi 5.3 %:lla.

Jämfört med närmast föregående år
minskades de assurerade brevens samman-
lagda antal under redogörelseåret med
6.2 %, medan deras sammanlagda värde-
belopp ökades med 5.3 %.

Sanomalehdet ja aikakauskirjat.

Taululiitteeseen 5 otetut ilmoitukset pos-
tin kuljettamien sanomalehtien ja aikakaus-
kirjojen numerokappaleiden lukumäärästä
käsittää sekä postilaitoksen kautta että suo-
raan toimituksilta tilatut julkaisut. Kaik-
kien postissa kuljetettujen sanomalehtien ja
aikakauskirjojen numerokappaleiden luku-
määrä lisääntyi tilivuonna 12.5 %:lla vuo-
teen 1925 verrattuna. Seuraavasta näh-
dään, miten nämä lähettykset jakautuivat
kahta viimeistä vuotta kohden:

Tidningar och tidskrifter.

De uti tabellbilagan 5 ingående uppgif-
terna om antalet postbefordrade nummer-
exemplar av tidningar och tidskrifter om-
fatta såväl genom postverket abonnerade
som direkte hos redaktionerna prenumere-
rade publikationer. Antalet postbefordrade
nummerexemplar av samtliga tidningar och
tidskrifter ökades under redogörelseåret
med 12.5 % jämfört med förhållandet år
1925. Efterföljande sammanställning utvi-
sar, huru ifrågavarande öfersändelser förde-
lade sig under de två senaste åren:

	V. — År 1926.	V. — År 1925.
kotimaisia — inrikes	146 814 929	130 618 034
ulkomaille lähetettyjä — till utlandet avsända	173 149	179 148
ulkomailta tulleita — från utlandet ankomna	1 210 471	965 966
Yhteensä — Summa	148 198 549	131 763 148

Yllämainituista määristä oli, mitä tilivuoteen tulee, 19.9 % tilattu postilaitoksen kautta, jätävästoin 80.1 % koko lukumäärästä oli tilattu suoraan toimituksilta.

Kahta viime vuotta kohden jakautui postilaitoksen kautta tilattujen sanomalehtien lukumäärä seuraavasti:

	V. — År 1926.	V. — År 1925.
kotimaisia — inrikes	28 090 989	26 591 909
ulkomaille lähetettyjä — till utlandet avsända	173 149	179 148
ulkomailta tulleita — från utlandet ankomna	1 210 471	965 966
Yhteensä — Summa	29 474 609	27 737 023

Postin kautta tilattujen sanomalehtien numerokappalaisten lukumäärä lisääntyi siis tilivuonna 6.3 %:lla.

Taululitteessä 6 on tarkempia tietoja postitoimistoissa kannetuista tilausmaksuista, jotka olivat kertyneet postilaitoksen kautta tilatuista sanomalehdistä. Nämä maksut nousivat tilivuonna yhteensä 10 162 726 markkaan, 9 670 788 markkaa vastaan vuonna 1925 ollen-lisäys 5.1 %.

Välityspalkkiota ja tuloja sanomalehtien kuljetuksesta kertyi postilaitokselle tilivuonna yhteensä 7 549 024 markkaa 40 penniä.

Vuonna 1925 olivat vastaavat tulot 6 505 542 markkaa 42 penniä, joten lisäys oli tilivuonna 16 %.

Paketit.

Kuten aikaisemmin huomautettiin, lisääntyi maksunalaisten pakettien yhteinen lukumäärä tilivuonna 6.9 %:lla. Näistä paketeista oli:

Av ovannämnda antal voro, vad redogörelseåret vidkommer, 19.9 % abonnerade genom postverket, medan 80.1 % av hela antalet prenumererats direkte hos redaktionerna.

För de två senaste åren fördelade sig antalet genom postverket abonnerade tidningar sålunda:

Antalet nummerexemplar av postabonnerade tidningar har sålunda under redogörelseåret ökat med 6.3 %.

Uti tabellbilagan 6 ingå närmare uppgifter över beloppen av å postanstalterna influtna prenumerationsavgifter för de genom postverket abonnerade tidningarna. Dessa avgifter uppgingo under redogörelseåret till sammanlagt 10 162 726 mark, emot 9 670 788 mark år 1925, motsvarande en ökning av 5.1 %.

Uti förmedlingsavgifter och avgifter för befordran av tidningar inflöt till postverket under redovisningsåret sammanlagt 7 549 024 mark 40 penni.

Under år 1925 voro motsvarande inkomster 6 505 542 mark 42 penni, och var ökningen således under redogörelseåret 16 %.

Paket.

Såsom tidigare framhållits, ökades de portopliktiga paketens sammanlagda antal under redogörelseåret med 6.9 %. Av dessa paket voro:

Lähtöpaikan mukaan. Enligt avgångsorten.	Vakuuttamattomia. Oassurerade.		Vakuutettuja. Assurerade.		Yhteensä. Summa.		Arvomäärä. Värdebelopp.	
	1926.	1925.	1926.	1925.	1926.	1925.	1926.	1925.
Kotimaisia — Inrikes	1 469 684	1 377 428	3 551	3 597	1 473 235	1 381 025	5 860 556	3 761 973
Ulkomaille lähetettyjä — Till utlandet avsända	24 665	20 959	1 179	1 404	25 844	22 363	4 059 523	4 017 155
Ulkomailta tulleita — Från utlandet ankomna	180 893	167 495	31 321	29 593	212 214	197 088	71 438 227	56 855 891
Yhteensä — Summa	1 675 242	1 565 882	36 051	34 594	1 711 293	1 600 476	81 358 306	64 635 019

Vakuuttamattomista paketeista oli vuonna 1926 yhteensä 61 065 kirjattua.

Vakuuttamattomien kotimaisten pakettien lisäys oli tilivuonna 6.7 %, ulkomaille lähetettyjen lisäys 17.7 % ja sieltä tulleiden lisäys 8.0 %. Vakuutettujen kotimaisten pakettien lukumäärä vähentyi 1.3 % edellisestä vuodesta; samoin vähentyi ulkomaille lähetettyjen 16.0 % ja ulkomailta tulleiden vakuutettujen pakettien lisäys 5.8 %.

Postiennakot.

Edellisessä mainituista kirjelähetyksistä ja paketeista oli seuraavalle määrälle pantu maksettavaksi postiennakkoo:

	V. 1926. — År 1926.		V. 1925. — År 1925.	
	Luku. Antal.	Postiennakkomäärä Mk. Postf. belopp. Mk.	Luku. Antal.	Postiennakkomäärä Mk. Postf. belopp. Mk.
kotimaisia — inrikes	1 085 461	127 405 231	1 018 281	87 089 655
ulkomaille lähetettyjä — till utlan- det avsända	1 465	431 066	1 275	681 920
ulkomailta tulleita — från utlandet ankomna	18 037	4 722 739	5 692	1 842 517
Yhteensä — Summa	1 104 963	132 559 036	1 025 248	89 614 092

Postiennakkolähetysten lukumäärä lisääntyi vuonna 1926 7.8 %:lla verrattuna vastaavaan lukumäärään vuonna 1925, sekä postiennakkomäärä 47.9 %:lla.

Tilivuonna lähetettyjen postiennakkolähetysten koko lukumäärästä oli 41.6 % paketteja ja 58.4 % muita lähettyksiä. Tarkemmin ilmoitettuna jakautuivat nämä seuraavasti:

Av de oassurerade paketen voro under år 1926 inalles 61 065 rekommenderade.

Antalet oassurerade inrikes paket har under redogörelseåret ökats med 6.7 %, antalet till utlandet avsända har ökats med 17.7 % och antalet från utlandet ankomna har ökats med 8.0 %. De assurerade inrikes paketens antal minskades med 1.3 % i förhållande till närmast föregående år; likaså minskades antalet assurerade paket till utlandet med 16.0 % och från utlandet ankomna paketens antal ökades med 5.8 %.

Postförskott.

Av i det föregående nämnda brev försändelser och paket voro följande antal åsatta postförskott till nedanangivna belopp:

Antalet postförskottsförsändelser ökades under år 1926 med 7.8 %, jämfört med motsvarande antal år 1925, samt postförskottsbeloppet med 47.9 %.

Av hela antalet postförskottsförsändelser under redogörelseåret voro 41.6 % paket och 58.4 % andra försändelser. Närmare angiven tedde sig fördelningen sålunda:

	Paketteja. Paket.	Muita lähetyksiä. Andra försändelser
kotimaisia — inrikes	454 078	631 383
ulkomaille lähetettyjä — till utlandet avsända	502	963
ulkomailta tulleita — från utlandet ankomna	4 980	13 057
Yhteensä — Summa	459 560	645 403

Kutakin postiennakkoa kohden tuli keskimäärin: Medelbeloppet per postförskott utgjorde:

	V. — År 1926.* Mk.	V. — År 1925. Mk.
kotimaisia — inrikes	117:37	85:53
ulkomaille lähetettyjä — till utlandet avsända	294:24	534:84
ulkomailta tulleita — från utlandet ankomna	261:84	323:70
Kutakin postiennakkoa — För samtliga postförskott	119:97	87:41

Lunastamatta jääneiden postiennakkolähetysten luku- ja ennakkomäärät vuosina 1926 ja 1925 nähdään seuraavasta yhdistelmästä.

De icke utlösta postförskotts-försändelsernas antal och förskottsbelopp under åren 1926 och 1925 framgå av följande sammanställning.

	V. 1926. — År 1926.		V. 1925. — År 1925.	
	Luku. Antal.	Postiennakko- määrä Mk. Postf. belopp. Mk.	Luku. Antal.	Postiennakko- määrä Mk. Postf. belopp. Mk.
kotimaassa palautettuja — inom landet returnerade	75 446	8 380 122	62 945	7 311 453
ulkomaille palautettuja — till utlandet returnerade	3 244	536 853	1 727	202 380
ulkomailta palautettuja — från utlandet returnerade	77	11 762	11	664
Yhteensä — Summa	78 767	8 928 737	64 683	7 514 497

Postiinmaksetut ennakkomäärät toimitetaan edelleen postiennakko-osoituksina ja ovat nämä lasketut muihin postiosoituksiin.

De imbetalade förskottsbeloppen översändas medelst postförskotts-anvisningar och äro dessa imberäknade bland övriga post-anvisningar.

Postiosoitukset.

Postiosoitusten koko luku- ja arvomäärät olivat vuosina 1926 ja 1925:

Postanvisningar.

Postanvisningarnas sammanlagda antal och belopp under åren 1926 och 1925 utgjorde:

	V. 1926. — År 1926.		V. 1925. — År 1925.	
	Luku. Antal.	Määrä Mk. Belopp	Luku. Antal.	Määrä Mk. Belopp
kotimaisia — inrikes	1 726 449	451 928 305	1 591 680	356 080 676
ulkomaille lähetettyjä — till utlan- det avsända	25 704	5 864 173	8 204	2 075 256
ulkomailta tulleita — från utlandet ankomma	22 760	19 583 572	15 595	14 041 628
Yhteensä — Summa	1 774 913	477 376 050	1 615 479	372 197 560

Suomessa vastaanottajille maksetuita ulkolaisia postiosoituksia. —

Vuosi. År.	Pohjois- Amerikan Yhdysvallat. Amerikas Förenta Stater.	Venäjä. Ryssland.	Ruotsi. Sverige.	Saksa. Tyskland.	Kanada. Canada.	Alanko- maat. Nederlän- derna.	Norja. Norge.	Tanska. Danmark.	Suur- britannia. Stor- britannien.
1926.									
Luku. Antal.	11 107	2 834	2 667	1 927	1 517	596	521	442	429
Määrä. Belopp.	11 891 853	1 604 670	1 253 159	1 661 747	1 896 056	40 016	286 466	210 357	487 510
1925.									
Luku. Antal.	8 303	858	2 293	1 302	1 111	180	352	370	415
Määrä. Belopp.	8 694 818	471 097	763 988	1 569 901	1 444 853	15 437	183 547	179 727	569 712

Postiosoitusliikettä vuonna 1926 valaisevat allaolevat luvut:

Postanvisningsrörelsen under år 1926 belyses av följande tal:

	Lisäys (+) tai vähennys (–) vuodelta 1926 verrattuna vuoteen 1925. Ökning (+) eller minskning (–) för år 1926 emot år 1925.			
	Luku. Antal.	Prosentti. Procent.	Määrä Mk. Belopp	Prosentti. Procent.
kotimaisia — inrikes	+ 134 769	+ 8.5	+ 95 847 629	+ 26.9
ulkomaille lähetettyjä — till utlandet avsända	+ 17 500	+ 213.3	+ 3 788 917	+ 182.6
ulkomailta tulleita — från utlandet ankomna	+ 7 165	+ 45.9	+ 5 541 944	+ 39.5
Yhteensä — Summa	+ 159 434	+ 9.9	+ 105 178 490	+ 28.3

Kutakin postiosoitusta kohden tuli keskimäärin seuraavat määrät:

Å varje postanvisning belöpte sig i medeltal följande belopp:

	V. — År 1926. Mk.	V. — År 1925. Mk.
kotimaisia — inrikes	261:77	223:71
ulkomaille lähetettyjä — till utlandet avsända	228:14	252:96
ulkomailta tulleita — från utlandet ankomna	860:44	900:39
Kutakin postiosoitusta — För samtl. postanvisningar	268:96	230:39

Erinäisistä Euroopassa ja sen ulkopuolella olevista maista Suomeen v. 1926 saapuneiden postiosoitusten luku- ja arvomäärät selviävät siv. 42—43 olevasta taulusta, johon vertailun vuoksi on otettu vastaavat määrät vuodelta 1925.

Till Finland från särskilda europeiska och utomeuropeiska länder under år 1926 anlända postanvisningars antal och belopp framgår av tablån, sid. 42—43, uti vilken för jämförelses skull intagits motsvarande uppgifter för år 1925.

Till adressater i Finland utbetalade utländska postanvisningar.

Viro. Estland.	Ranska. Frankrike.	Latvia. Lettland.	Tshekko- slovakia. Tjecko- slovakien.	Belgia. Belgien.	Liettua. Li- tauen.	Danzig.	Es- panja. Spa- nien.	Ja- pani. Japan.	Sveitsi. Schweiz.	Itä- valta. Öster- rike.	Yhteensä. Summa.
											1926.
279	179	144	38	35	28	9	5	3	—	—	22 760
76 111	72 648	13 528	22 650	14 006	43 769	3 092	5 437	497	—	—	19 583 572
											1925.
125	114	39	46	30	12	7	3	—	27	6	15 595
25 469	51 591	17 151	15 479	11 983	7 297	5 211	125	—	12 857	759	14 041 628

B. Virkalähettykset.

Kaikkista vuoden kuluessa postissa käsitellyistä kirjelähettyksistä ja paketeista oli 9.3 % virkalähettyksiä ja virkapaketteja. Niihin on tässä kertomuksessa laskettu ei ainoastaan kaikista postimaksuista vapaat lähettykset, vaan myöskin kuljetusmaksuista vapaat lähettykset.

Tavalliset ja kirjatut virka-
kirjeet.

Kuten edellä jo on mainittu, lisääntyi tavallisten ja kirjattujen virkakirjeiden lukumäärä tilivuonna 0.2 %:lla vuoteen 1925 verraten. Seuraavassa yhdistelmässä ovat kyseellisten virkakirjeiden lukumäärät vuosilta 1926 ja 1925 toisiinsa verrattuina:

kotimaisia — inrikes	V. — År 1926.	7 460 270	V. — År 1925.	7 444 080
ulkomaille lähetettyjä — till utlandet avsända		7 685		8 827
ulkomailta tulleita — från utlandet ankomna		4 694		6 746
Yhteensä — Summa		7 472 649		7 459 653

Näistä virkalähettyksistä oli tilivuonna 3.6 % kirjattuja.

B. Tjänsteförsändelser.

Av samtliga under året postbehandlade brevörsändelser och paket utgjorde 9.3 % av tjänsteförsändelser och tjänstepaket. Utidessa äro i denna berättelse inbegripna icke blott försändelser befriade från alla postavgifter, utan även försändelser åtnjutande endast portofrihet.

Vanliga och rekommenderade
tjänstebrev.

Såsom i det föregående redan framhållits, ökades antalet vanliga och rekommenderade tjänstebrev under redogörelseåret med 0.2 %, jämfört med år 1925. I följande sammanställning lämnas en jämförelse mellan ifrågavarande tjänstebrevs antal under åren 1926 och 1925.

Av dessa tjänsteförsändelser voro under redogörelseåret 3.6 % rekommenderade.

Taulukko, osoittava vapaakirjeioikeudesta ja postiraha-
Tabell, utvisande postverket åsamkad förlust

Lähetysten laatu. Försändelsernas beskaffenhet.	Lukumäärä. Antal. Kpl. — St.	Keskipaino. Medelvikt. Kg.	Kuljetus- maksu. Befor- dringsavgift. å	Kirjaamis- maksu. Rekommenderade avgift. å
Tavallisia kirjeitä — Vanliga brev	6 898 665	0.050	3	—
Kirjattuja kirjeitä — Rekommenderade brev	272 155	0.050	3	1 50
Arvokirjeitä — Värdebrev	394 749	0.075	3	1 50
Postikortteja — Postkort	297 135	—	1	—
Tavallisia paketteja — Vanliga paket	77 277	4.5	9	—
Kirjattuja paketteja — Rekommenderade paket ..	12 522	4.5	9	1 50
Arvopaketteja — Värdepaket	4 390	4.5	9	1 50
Yhteensä — Summa	7 956 893	—	—	—

Virkakirjeisiin on luettu myöskin kaavakelle kirjoitetut viralliset tiedonannot, n. s. virkapostikortit, joita tilivuonna laskettiin olleen yhteensä 297 135.

Uti tjänstebreven äro inberäknade även å blankett skrivna tjänstemeddelanden, s. k. tjänstepostkort, vilkas antal för redogörelse-året beräknats till sammanlagt 297 135.

Määräarvoiset virkakirjeet.

Määräarvoisia virkakirjeitä, oli kahtena viime vuotena seuraavat määrät:

	V. 1926. — År 1926.		V. 1925. — År 1925.	
	Luku. Antal.	Määrä Mk. Värde *	Luku. Antal.	Määrä Mk. Värde *
kotimaisia — inrikes	394 749	2 362 937 326	351 705	2 144 285 852

Näiden kirjeiden lukumäärä lisääntyi vuonna 1926 12.2 %:lla, ja niiden arvomäärä 10.2 %:lla.

Dessa brevs antal ökades under år 1926 med 12.2 % och deras värdebelopp med 10.2 %.

Virkapaketit.

Virkapakettien lukumäärä vähentyi vuonna 1926 8.8 %:lla vuodesta 1925. Kahdena viimeisenä vuotena olivat näiden lähetysten lukumäärät:

	V. — År 1926.	V. — År 1925.
kotimaisia — inrikes	94 189	103 238

Näistä virkapaketeista oli tilivuonna 82.0 % kirjaamattomia, 13.3 % kirjattuja

Av dessa tjänstepaket voro under redogörelseåret 82.0 % orekommenderade, 13.3 %

vapaudesta postilaitokselle v. 1926 aiheutunutta tappiota.
genom fribrevsrätt och portofrihet under år 1926.

Lähetysten ilmoitettu arvo. Försändelsernas angivna värde. Mk.	Vakuutusmaksu: % vak. läh. ilmoitetusta arvosta. Assuransavgift: % av ass. försändelsers angivna värde.	Kuljetusmaksu. Befordringsavgift. Mk.	Kirjaamismaksu. Rekommendationsavgift. Mk.	Vakuutusmaksu. Assuransavgift. Mk.	Kaikki maksut yhteensä. Summa avgifter. Mk.
—	—	20 696 049	—	—	20 696 049
—	—	816 465	408 232 50	—	1 224 697 50
2 362 937 326	0.05	1 184 247	592 123 50	945 175 20	2 721 545 70
—	—	297 135	—	—	297 135
—	—	695 493	—	—	695 493
—	—	112 698	18 783	—	131 481
1 110 484 721	0.05	39 510	6 585	441 940	488 035
3 473 422 047	—	23 841 597	1 025 724	1 387 115 20	26 254 436 20

ja 4.7 % määräärhoisia paketteja. Viimeksi mainittujen virkapakettien luku- ja arvo- määrät olivat:

rekommenderade och 4.7 % med angivet värde. Sistnämnda tjänstepakets antal och värde utgjorde:

	V. 1926. — År 1926.		V. 1925. — År 1925.	
	Luku. Antal.	Määrä Mk. Värde	Luku. Antal.	Määrä Mk. Värde
kotimaisia — inrikes	4 390	1 110 484 721	4 105	931 508 727

Lisäys oli siis lukumäärään nähden 6.9 % ja arvomääriin nähden 19.2 %.

Antalet har sålunda ökats med 6.9 % och värdebeloppet med 19.2 %.

Postilaitoksen tappio virka-
lähetyksistä.

Ne hukatut tulot eli tappio, minkä virkalähetysten käsittely postissa tilivuonna on postilaitokselle aiheuttanut, näkyy siv. 44—45 olevasta taulukosta.

Kuten taulukosta näkyy nousi postilaitoksen tappio virkalähetyksistä vuonna 1926 26 254 436 markkaan 20 penniin. Tänä vuonna ei postilaitokselle myönnetty mitään korvausta postissa käsitellyistä virkalähetyksistä, joten mainittu tappio, mikä oikeuden mukaan olisi ollut korvattava postilaitokselle muista valtionvaroista, kokonaisuudessaan jäi postilaitoksen vahingoksi.

Postverkets förlust av tjänste-
försändelser.

Den frångångna inkomst eller förlust, som postbehandlingen av tjänsteförsändelserna under redogörelseåret åsamkat postverket, framgår av tablån sid. 44—45.

Såsom ur tabellen framgår, steg postverkets förlust av tjänsteförsändelserna för år 1926 till 26 254 436 mark 20 penni. Under detta år beviljades icke postverket någon ersättning för postbehandlade tjänsteförsändelser, vadan nämnda förlust i sin helhet stannade postverket till last, ehuru den samma rätteligen bort ersättas postverket ur andra statsmedel.

C. Saantitodistukset.

Postitoimistojen vuonna 1926 käsittelemiä postilähetystyksiä saantitodistuksineen oli yhteensä 14 345. Näistä oli:

kotimaisia — inrikes	12 064
ulkomaille lähetettyjä — till utlandet avsända	449
ulkomailta tulleita — från utlandet ankomna	1 832
<hr/>	
Yhteensä — Summa 14 345	

D. Lähetetyt postilähetystykset ja saapuneet sanomalehdet.

Vuoden 1926 kuluessa lähetettyjä postilähetystyksiä ja saapuneita sanomalehtiä oli, kuten seuraavasta taulusta tarkemmin näkyy, kaikkiaan 224 379 615. Taulu näyttää, paljonko näitä lähetettyjä postilähetystyksiä sekä saapuneita sanomalehtiä, postivaunuihin jätettyjä lukuunottamatta, oli eri läänneissä, samoin kuin montako lähetystä tuli keskimäärin kutakin asukasta kohden. Että tauluun on otettu saapuneet eikä lähetetyt sanomalehdet, riippuu siitä että saapuneet sanomalehdet näyttävät paremmin kuin lähetetyt, sanomalehtien levenemisen valtakunnassa.

C. Mottagningsbevis.

Antalet av postanstalterna under år 1926 behandlade postförsändelser med mottagningsbevis utgjorde sammanlagt 14 345. Av dessa voro:

D. Avgångna postförsändelser och ankomna tidningar.

De under år 1926 avgångna postförsändelsernas och ankomna tidningarnas antal utgjorde, såsom av följande tabell närmare framgår, inalles 224 379 615. Uti tabellen äro dessa avgångna postförsändelser ävensom ankomna tidningar, med undantag av i postkupéerna inlämnade, sammanställda länsvis, varvid tillika angives medeltalet försändelser per invånare. Att uti tabellen observerats de ankomna och icke de avgångna tidningarna, beror därpå, att de ankomna bättre än de avgångna tidningarna åskådliggöra tidningarnas spridning i riket.

Lähetettyjen postilähetysten ynnä saapuneiden sanomalehtien yhteenlaskettu lukumäärä lisääntyi vuonna 1926 edelliseen vuoteen verrattuna 17 734 700 kappaleella, eli 8.6 %:lla. Mitä eri lähetyslajeihin tulee oli kirjellähetysten lisäys 1.5 %, pakettien lisäys 5.8 %, postiosoitusten lisäys 9.5 ja sanomalehtien lisäys 12.5 %.

Allaoleva taulukko osoittaa lähetettyjen, tavallisten maksettavien kirjeiden ja postikorttien yhteisen lukumäärän sekä niiden keskiluvun kutakin asukasta kohden kussakin läänissä vuosina 1926 ja 1925.

Sammanlagda antalet avgångna postförsändelser jämte ankomna tidningar ökades under år 1926 jämfört med närmast föregående år, med 17 734 700 stycken, eller med 8.6 %. Vad de olika grupperna av försändelser vidkommer, utvisa brevörsändelserna en ökning av 1.5 %, paketen en ökning av 5.8 %, postanvisningarna en ökning av 9.5 % och tidningarna en ökning av 12.5 %.

Ur nedanstående tablå framgår sammanlagda antalet avgångna vanliga portopliktiga brev och postkort ävensom medeltalet per invånare i vart och ett län under åren 1926 och 1925.

Lähetettyjä, tavallisia maksettavia kirjeitä ja postikortteja.
Avgångna vanliga portopliktiga brev och postkort.

	V. — År 1926.		V. — År 1925.	
	Lukumäärä. Antal.	Keskiluku asukasta kohden. Medeltal per inv.	Lukumäärä. Antal.	Keskiluku asukasta kohden. Medeltal per inv.
Uudenmaan lääni — Nylands län	15 325 100	32.4	14 669 800	31.3
Turun ja Porin lääni — Åbo och Björneborgs län	5 760 800	11.3	5 648 900	11.1
Ahvenanmaan maakunta — Landskapet Åland	204 600	7.5	199 700	7.4
Hämeen lääni — Tavastehus län	6 064 800	16.1	6 170 400	16.5
Viipurin „ — Viborgs „	7 929 300	13.4	8 299 300	14.2
Mikkelin „ — St Michels „	1 863 000	8.9	1 804 900	8.7
Kuopion „ — Kuopio „	3 550 000	9.6	3 355 400	9.2
Vaasan „ — Vasa „	5 680 700	10.0	5 794 700	10.3
Oulun „ — Uleåborgs „	3 060 700	7.7	3 226 600	8.2
Postivaunupiiri — Kupépostdistriktet	2 969 600	—	3 094 648	—
Koko maa — Hela landet	52 408 600	14.9	52 264 348	15.0

Lähetettyjen lähetysten arvomäärät jaettuina läänittäin ja asukasta kohden. — Avgångna försändelsers värdebelopp, fördelade länsvis och per invånare.

L ä ä n i. L ä n.	Folkmängd den 31 december 1925. Värdet för januari 31 p. 1925.	Lähetettyjen lähetysten ilmoitettu arvo. Avgångna försändelsers angivna värden. Mk.		Kertyneet postiennakko- ja postiosoitusmäärät. Inbetalade postföreskotts- och postanvisningsbelopp. Mk.		Yhteensä. Summa. Mk.	
		Määrä. Belopp.	Keskimäärin asukasta kohden. Medeltal per inv.	Määrä. Belopp.	Keskimäärin asukasta kohden. Medeltal per inv.	Määrä. Belopp.	Keskimäärin asukasta kohden. Medeltal per inv.
Uudenmaan lääni — Nylands län	473 281	1 343 147 926	2 838	79 614 454	168	1 422 762 380	3 006
Turun ja Porin lääni — Åbo och Björneborgs län	512 013	278 372 386	544	45 891 243	90	324 263 629	633
Ahvenanmaan maakunta — Landskapet Åland	27 180	9 117 743	335	1 713 195	63	10 830 938	398
Hämeen lääni — Tavastehus län	377 019	305 539 281	810	48 515 840	129	354 055 121	939
Viipurin » — Viborgs »	592 123	658 868 019	1 113	107 055 698	181	765 923 717	1 294
Mikkelin » — S:t Michels »	209 251	127 700 821	610	23 335 093	112	151 035 914	722
Kuopion » — Kuopio »	369 351	222 058 188	601	42 028 937	114	264 087 125	715
Vaasan » — Vasa »	567 519	368 125 932	649	53 362 131	94	421 488 063	743
Oulun » — Uleåborgs »	398 622	423 341 377	1 062	56 275 887	141	479 617 264	1 203
Yhteensä — Summa	3 526 359	3 736 271 673	1 060	457 792 478	130	4 194 064 151	1 189
V. — År 1925	—	3 312 203 418	948	358 155 932	102	3 670 359 350	1 050
						V. — År 1924	1 297
						» » 1923	1 072
						» » 1922	934
						» » 1921	835
						» » 1920	753
						» » 1919	579
						» » 1918	356
						» » 1917	436
						» » 1916	381

E. Rahainperimislake.

Postilaitoksen on erällä edellytyksillä välitettävä rahaan, enintään 10 000 markan, perimistä ja vekseliön esittämistä hyväksyttäviksi. Tämä perimistöiminta, joka alkoi 1 päivänä heinäkuuta 1916, ja jota yleensä on erittäin vähäisessä määrässä käytetty, on tilivuonnakin ollut mitätöntä. Seuraavat luvut näyttävät tätä liikettä vuosina 1926 ja 1925.

E. Inkasseringrörelsen.

Postverket åligger att under vissa förut-sättningar förmedla penningeinkasseringar, icke överstigande 10 000 mark, ävensom att ombesörja presentering av växlar till accept. Denna inkasseringssverksamhet, som vidtog den 1 juli 1916 och som i allmänhet i ytterst ringa grad tagits i anspråk, har även under redogörelseåret varit obetydlig. Följande sifferuppgifter ådagalägga denna rörelses omfattning under åren 1926 och 1925.

	V. 1926. — År 1926.		V. 1925. — År 1925.	
	Luku. Antal.	Määrä. Belopp. Mk.	Luku. Antal.	Määrä. Belopp. Mk.
Lunastettuja lähettäjälle tilitettyjä kasso- miskirjoja — Inlösta till avsändaren re- dovisade inkasseringshandlingar	1	4 789:20	6	6 975:50
Lunastamattomina lähettäjälle palautettuja kassomiskirjoja — Såsom oinlösta till av- sändaren återsända inkasseringshandlin- gar	1	5 240:60	—	—
Yhteensä — Summa	2	10 029:80	6	6 975:50

F. Perillesaamattomat lähetukset.

Seuraavat kaksi taulua näyttävät pos-
tissa vuoden kuluessa käsiteltyjen perille-
saamattomien lähetysten lukumäärät sa-
moin kuin niiden suhteen kaikkiin postin
kuljettamiin vastaaviin lähetuksiin.

F. Obeställbara försändelser.

Efterföljande tvenne tabeller utvisa anta-
let under året postbehandlade obeställbara
försändelser ävensom deras frekvens i för-
hållande till samtliga postbefordrade för-
sändelser av motsvarande slag.

Taulu a. — Tabell a.

Lähetysten laatu. Försändelsernas beskaf- fenhet.	Lähtöpaikkaan takaisin tulleita. — Till avgångsorten återkomna.										Utkommitte palau- till utlandet åter- sända.
	Kotimaasta. — Från hemlandet.					Utkommitte. — Från utlandet.					
	Yhteensä. Summa.	Perille- saatettuja. Tilissäällä.	%	Perillesaamatto- miksi jääneitä. Ohjattaviksi forblivna.	%	Yhteensä. Summa.	Perille- saatettuja. Tilissäällä.	%	Perillesaamatto- miksi jääneitä. Ohjattaviksi forblivna.	%	
Kirjeitä ilman arvonilmoi- tusta — Brev utan an- givet värde	111 215	63 621	57.2	47 594	42.8	6 357	4 628	72.8	1 729	27.2	18 239
Arvokirjeitä — Brev med angivet värde	403	403	—	—	—	—	—	—	—	—	78
Postikortteja — Postkort	32 970	22 531	68.3	10 439	31.7	1 326	377	28.4	949	71.6	2 327
Painotuotteita — Tryck- alster	34 697	30 719	88.5	3 978	11.5	1 105	1 092	98.8	13	1.2	4 108
Asiakirjoja ja tavaranäyt- teitä — Handlingar och varuprov	2 431	1 911	78.6	520	21.4	65	65	—	—	—	1 339
Paketteja — Paket	13 444	12 586	93.6	858	6.4	312	299	95.8	13	4.2	1 469
Yhteensä — Summa	195 160	131 771	67.5	63 389	32.5	9 165	6 461	70.5	2 704	29.5	27 560

Taulu b. — Tabell b.

Lähetysten laatu. Försändelsernas beskaffenhet.	Kotimaisia. — Inrikes.			Ulkomaille lähetettyjä. Till utlandet avsända.			Ulkomailta tulleita. Från utlandet ankomna.			
	Koko lukumäärä post- tässä kuussa. Totaltallet post- befordrade.	Jäljelle jää- neitä perille- saamattomia. Kvarblivna otillställbara.	Kpl. St.	Koko lukumäärä pos- tissa kuussa. Totaltallet post- befordrade.	Jäljelle jää- neitä perille- saamattomia. Kvarblivna otillställbara.	Kpl. St.	Koko lukumäärä pos- tissa kuussa. Totaltallet post- befordrade.	Jäljelle jää- neitä perille saamattomia. Kvarblivna otillställbara.	Kpl. St.	%
		%			%			%		
Kirjeitä ilman arvonilmoitusta — Brev utan angivet värde	50 821 614	47 594	0.1	1 767 401	1 729	0.1	5 698 699	18 239	0.3	
Arvokirjeitä — Brev med angivet värde	496 893	—	—	11 855	—	—	10 224	78	0.8	
Postikortteja — Postkort	9 847 973	10 436	0.1	197 627	949	0.5	932 353	2 327	0.2	
Painotuotteita — Tryckalster	8 468 568	3 978	0.0	279 232	13	0.0	3 420 074	4 108	0.1	
Asiakirjoja ja tavaranäytteitä — Handlingar och varuprov	1 031 901	520	0.0	14 699	—	—	318 842	1 509	0.4	
Paketteja — Paket	1 567 424	858	0.1	25 844	13	0.1	212 214	1 469	0.7	
Yhteensä — Summa	72 234 373	63 386	0.1	2 296 658	2 704	0.1	10 592 406	27 730	0.3	
V. — År 1925	—	—	0.1	—	—	0.3	—	—	0.4	

Kuten taulu a näyttää, palautettiin perillesaamattomina lähtöpaikkaansa yhteensä 195 160 kotimaista lähetystä, joista 67.5 % saatiin lähettäjälle (tai vastaanottajalle) toimitetuksi, kun taas b-taulun mukaan 0.1 % kaikista erilaatuisista valtakunnan rajojen sisäpuolella lähetetyistä lähetyksistä jäi jäljelle perillesaamattomina. Ulkomailta palautetuista perillesaamattomista lähetyksistä, joita oli yhteensä 9 165, voitiin toimittaa perille 70.5 % (taulu a), jotavastoin jäljelle jäi 0.1 % kaikista ulkomaille osoitetuista, taulussa b luetelluista lähetyksistä. Ulkomailta Suomeen osoitetuista lähetyksistä palautettiin perillesaamattomina 27 730 eli 0.3 % (taulu a ja b).

VII. Tulot ja menot.

Kuten seuraavasta näkyy tekivät postilaitoksen tulot tilivuonna yhteensä 111 236 977 markkaa 58 penniä ja menot 85 150 580 markkaa 12 penniä, joten tulot olivat siis 26 086 397 markkaa 46 penniä

VII. Inkomster och utgifter.

Såsom av det följande framgår utgjorde postverkets inkomster under redogörelseåret sammänlagt 111 236 977 mark 58 penni och verkets utgifter 85 150 580 mark 12 penni. Inkomsterna överstego sålunda ut-

suuremmat kuin menot. Edelliseen vuoteen verrattuina olivat tulot lisääntyneet 24 860 006 markalla 66 pennillä, eli 28.8 %:lla ja menot 6 027 372 markalla 89 pennillä, eli 7.6 %:lla.

gifterna med 26 086 397 mark 46 penni. I jämförelse med föregående år hade inkomsterna stegrats med 24 860 006 mark 66 penni, eller med 28.8 %, och utgifterna med 6 027 372 mark 89 penni, eller med 7.6 %.

Tulot.

Tuloja vuonna 1926. — Inkomster år 1926.

Inkomster.

	Mk.	p.
Myydyistä postimaksumerkeistä — För försälda frankotecken	96 832 985	06
Kirjoihin pantuja kuljetusmaksuja sanomalehdistä — Bokförda befordringsavgifter för tidningar	7 549 024	40
Suomelle tuleva osa postimaksuista ulkomaisista lähetyksistä — Finland tillkommande portoandelar för utrikes försändelser	3 523 663	01
Autoliikenteestä — Från automobiltrafiken	1 710 646	35
Asuntovuokria taloista — Bostadshyra från gårdar	161 286	32
Korkoja — Räntor	120 142	89
Oikaisurahoja — Anmärkningsmedel	10 049	28
Satunnaisia tuloja (postimerkkihuutokaupasta kertyneet varat) — Tillfälliga inkomster (inkomster av frimärksauktion)	298 041	30
Maksuja irtolaukuista, kaavakkeista y. m. — Avgifter för lösväskor, blanketter m. m.	802 446	37
Ulkopuoella tuloarvion — Utom inkomstbudgeten	228 692	60
Yhteensä — Summa	111 236 977	58

Menot.

Menoja vuonna 1926. — Utgifter år 1926.

Utgifter.

	Mk.	p.	Mk.	p.
<i>Palkka-, vuokra- ja matkakustannuksia: — Avlönings-, hyres- och reseersättningsmedel:</i>				
Palkkauksia ja tarverahoja: — Avlöningar och expenser:				
Postihallituksessa — Vid Poststyrelsen	2 183 113	55		
Postipiirien kanslioissa — Vid postdistriktskanslierna	852 041	82		
Postikontoreissa — Vid postkontoren	23 601 316	56		
Postivaunupiirissä — Vid kupépostdistriktet	4 715 619	—		
Muissa postitoimistoissa — Vid övriga postanstalter	8 388 611	10		
Ylimääräisille apulaisille — För extra biträden	5 023 230	48		
Ylimääräisille postiljooneille — För extra postiljoner	4 154 081	39		
Sijaisten palkkaamiseen — Till avlönande av vikarier	820 473	80		
Palkkiota ja vaatetusapua ylimääräisille postiljooneille — Arvoden och beklädnadshjälp åt extra postiljoner	50 000	—		
Korvausta virkamiehille vakanssiaikana menetetyistä palkasta — Ersättning åt tjänstemän för frångången lön under vakansbesparningstid (förslagsanslag)	6 168 50	—	419 795	—
Menoja vuokrasta, polttopuista ja valaistuksesta: — Hyra, ved och belysning:				
Postihallituksessa (polttopuut ja valaistus) — För Poststyrelsen (ved och belysning)	89 972	33		
Postipiirien kanslioissa — För postdistriktskanslierna	59 996	50		
Postikontoreissa — För postkontoren	1 874 794	57		
Postivaunupiirissä — För kupépostdistriktet	610 349	98		
Muissa postitoimistoissa — För övriga postanstalter	2 298 505	67	54 728	275 25
Matkakustannuksia: — Reseersättningar:				
Postivaunupiirissä — I kupépostdistriktet	547 111	—		
Mualla palveleville virkamiehille — För övriga tjänstemän	188 884	47	740 995	47
Valtioneuvoston käyttövarat (matka-apurahaa) — Stadsrådets dispositionsmedel (resebidrag)	5 000	—	740 995	47
Siirto — Transport			55 469 270	72

	Mk.	p.	Mk.	p.
Siirto — Transport			55 469 270	72
<i>Postinkuljetuskustannuksia ja muita menoja: — Postbefordrings- och övriga utgifter:</i>				
Kustannuksia: — Kostnader:				
postinkuljetuksesta — för postbefordringen	18 772 319	19		
✓ uusien postitoimistojen ja postinkulkujen perustamisesta — för nya postanstalter och postgångar	136 087	43 3		
✓ postivaunujen ostosta ja kunnossapidosta — för inköp och underhåll av postvagnar	3 507 687	80 7		
posti- ja lennätinlaitoksen ylläpitämisestä Petsamossa — för underhåll av post- och telegrafverket i Petsamo	25 325	—		
talojen ostosta — för inköp av gårdar	1 415 756	62		
postimerkkien valmistuksesta — för tillverkning av frankotecken	386 090	71		
kaavakkeista — för blanketter	1 396 202	46		
✓ kaluston hankkimisesta ja kunnossapidosta — för anskaffande och underhåll av inventarier	1 299 368	45 3		
✓ postihuoneustojen kunnossapidosta — för underhåll av posthus	249 995	90 1		
käännöksistä vieraisiin kieliiin ja päinvastoin — för översättningar till och från främmande språk	10 121	—		
Korvausta kadonneista tai vahingoittuneista postilähetysistä — Ersättning för förkomna eller skadade postförsändelser	3 648	91		
Muita menoja: — Övriga utgifter:				
menoja Suomen liittymisestä maailman postiliittoon ja kauttakulkukustannuksia — för Finlands anslutning till världspostföreningen och transitokostnader	2 310 000	—		
arvaamattomiin tarpeisiin Valtioneuvoston määräyksen mukaan — för oförutsedda behov, enligt Statsrådets bestämmande	34 243	—		
Postihallituksen käyttövaroista — ur Poststyrelsens dispositionsmedel	4 851	05		
sekalaisia — diverse	126 793	—		
Ulkopuolella menoarvion: tileista poistoja — Utom staten: avskrivningar	2 818	88	29 681 309	40
Yhteensä — Summa			85 150 580	12
Voitto — Vinst			26 086 397	46
Yhteensä — Summa			111 236 977	58

4934

2/3

Tulot ja menot eri läänissä ¹⁾ sekä niiden keskimäärät asukasta kohden. — Inkomster och utgifter, fördelade på län ¹⁾ och invånare.

	Tuloja. Inkomster.	Menoja. Utgifter.	Keskimäärin asukasta kohden ²⁾ . Medeltal per invå- nare ²⁾ .			
			Tuloja. Inkomster.		Menoja. Utgifter.	
			Mk.	p.	Mk.	p.
Uudenmaan lääni — Nylands län	3) 38 409 584	15 081 564	81	16	31	87
Turun ja Porin lääni — Åbo och Björneborgs län	12 036 566	7 927 732	23	51	15	48
Ahvenanmaan maakunta — Landskapet Åland	517 128	549 910	19	03	20	23
Hämeen lääni — Tavastehus län	11 877 964	6 650 354	31	50	17	64
Viipurin » — Viborgs »	15 755 889	9 736 149	26	61	16	44
Mikkelin » — S:t Michels »	3 438 023	2 813 517	16	43	13	45
Kuopion » — Kuopio »	6 264 261	5 123 759	16	96	13	87
Vaasan » — Vasa »	10 875 288	7 101 837	19	16	12	51
Oulun » — Uleåborgs »	8 036 282	7 967 627	20	16	19	99
Postivaunut — Postkupéerna	70	6 015 337	—	—	—	—
Pääpostikassa — Huvudpostkassan	4 025 923	16 182 744	—	—	—	—
Koko maa — Hela landet	111 236 978	85 150 580	31	54	24	15
V. — År 1925 Koko maa — Hela landet ..			24	71	22	64
» » 1924 » » » » ..			23	74	22	46
» » 1923 » » » » ..			21	90	27	10
» » 1922 » » » » ..			20	32	19	83
» » 1921 » » » » ..			21	50	20	77
» » 1920 » » » » ..			14	44	15	93
» » 1919 » » » » ..			8	38	9	65
» » 1918 » » » » ..			6	20	6	26
» » 1917 » » » » ..			3	56	4	38
» » 1916 » » » » ..			2	73	2	55

Tulojen ja menojen suhde toisiinsa eri läänissä nähdään seuraavasta yhdistelmästä:

Förhållandet mellan inkomster och utgifter inom de skilda länen framgår av följande sammanställning:

	Voitto (+) tai tappio (−) Mk. Vinst (+) eller förlust (−) Mk.	Prosentti- suhde tu- loihin. Procentför- hållande till inkomsterna.
Uudenmaan lääni — Nylands län	+ 23 328 020	+ 60.7
Turun ja Porin lääni — Åbo och Björneborgs län	+ 4 108 834	+ 34.1
Ahvenanmaan maakunta — Landskapet Åland	— 32 782	— 6.3
Hämeen lääni — Tavastehus län	+ 5 227 610	+ 44.0
Viipurin » — Viborgs »	+ 6 019 740	+ 38.2
Mikkelin » — S:t Michels »	+ 624 506	+ 18.2
Kuopion » — Kuopio »	+ 1 140 502	+ 18.2
Vaasan » — Vasa »	+ 3 773 451	+ 34.7
Oulun » — Uleåborgs »	+ 68 655	+ 0.9
Postivaunut — Postkupéerna	— 6 015 317	—
Pääpostikassa — Huvudpostkassan	— 12 156 821	— 302.0
Koko maassa — Hela landet	+ 26 086 398	+ 23.5

¹⁾ Lähemmin taululiitteessä 7.

²⁾ Väkiluvun mukaan joulukuun 31 p:nä 1925.

³⁾ Sisältää myös sanomalehtipostikonttoriin kertyneet postimaksut sanomalehdistä.

¹⁾ Närmare i tabellbilagan 7.

²⁾ Enligt folkmängdsförhållandena den 31 december 1925.

³⁾ Innehåller även de på tidningspostkontor inbetalade postavgifterna för tidningar.

Katsaus postilaitoksen tuloihin ja menoihin vuosina 1916—1926.

Översikt av postverkets inkomster och utgifter åren 1916—1926.

Katsaus postilaitoksen tuloihin ja menoihin vuosina 1916—1926. — Översikt av postverkets inkomster och utgifter åren 1916—1926.

Vuosi. — År.	Tulot. Inkomster.				Menot. Utgifter.			
	Tuloja myydyistä postimaksumerkeistä. Uppbörd för försälda frankotecken.	Maksuja sanomalehtien kuljetuksesta. Befordringsavgifter för tidningar.	Muita tuloja. Övriga inkomster.	Yhteensä. Summa.	Palkka-, vuokra- ja matkakustannuksia. Avlönings-, hyres- och reseersättningsmedel.	Kustann. post. kuljetuksesta ja uusien postitoimistojen perustamisesta. Utgifter för postbefordring och nya postanstalter.	Muita menoja ja tileistä poistoja. Övriga utgifter och avskrivningar.	Yhteensä. Summa.
	Mk.	Mk.	Mk.	Mk.	Mk.	Mk.	Mk.	Mk.
1916	7 860 984	635 862	508 059	9 004 905	5 893 056	1 817 688	710 271	8 421 015
1917	10 492 591	971 230	359 971	11 823 792	9 078 365	3 498 566	1 994 125	14 571 056
1918	18 971 264	1 250 050	532 488	20 753 803	13 994 394	5 430 526	1 551 718	20 976 638
1919	25 338 591	2 095 033	472 428	27 906 052	21 396 434	7 808 189	2 853 489	32 058 112
1920	38 151 752	1 628 606	8 393 542	48 173 900	32 777 968	16 741 847	3 622 181	53 141 996
1921	52 871 098	3 957 555	15 575 614	72 404 267	40 730 876	22 359 018	6 862 011	69 951 905
1922	60 080 241	5 379 078	3 681 443	69 140 762	46 009 091	15 738 578	5 714 179	67 461 848
1923	65 805 676	5 721 323	3 663 963	75 190 962	49 650 114	16 054 334	5 733 520	71 437 968
1924	69 769 015	6 334 155	6 250 514	82 353 684	53 225 075	18 788 778	5 895 968	77 909 821
1925	73 786 247	6 505 542	6 085 182	86 376 971	54 530 038	18 942 081	5 601 089	79 123 208
1926	96 832 985	7 549 025	6 854 968	111 236 978	55 469 271	22 441 419	7 239 890	85 150 580

Tulot myydyistä postimaksumerkeistä lisääntyivät vuonna 1926 edellisestä vuodesta 23 046 738 markalla, eli 31.2 %:lla. Tulot sanomalehtien kuljetuksesta lisääntyivät edellisestä vuodesta 1 043 483 markalla, eli 16.0 %:lla. Sarekkeessa „Muita tuloja” huomattut tulot lisääntyivät 769 786 markalla, eli 12.7 %:lla edellisestä vuodesta.

Postilaitoksen palkka-, vuokra- ja matkakustannuksista johtuvat menot lisääntyivät tilivuonna yhteensä 889 233 markalla, eli 1.6 %:lla, kun taas postinkuljetuskustannukset ja kustannukset uusien postitoimistojen perustamisesta lisääntyivät 3 499 338 markalla, eli 18.5 %:lla. Muut menot lisääntyivät 1 638 801 markalla, eli 29.3 %:lla.

Diagramma 8 näyttää missä määrin postilaitoksen tulot ja menot, verrattuina toisiinsa, ovat kasvaneet 1890—1926 välisenä aikana.

Uppbörden för försälda frankotecken ökades under år 1926, jämförd med närmast föregående års uppbörd, med 23 046 738 mark, eller med 31.2 %. Befordringsavgifterna för tidningar stegrades i jämförelse med närmast föregående år med 1 043 483 mark, eller med 16.0 %. De under rubriken „Övriga inkomster” observerade inkomsterna ökades med 769 786 mark, eller med 12.7 %, jämförda med närmast föregående år.

Postverkets utgifter till avlöningar, lokaler och traktamenten ökades under redogörelseåret med sammanlagt 889 233 mark, eller med 1.6 %, medan åter kostnaderna för postbefordringen och för inrättande av nya postanstalter stegrades med 3 499 338 mark, eller med 18.5 %. Övriga utgifter ökades med 1 638 801 mark, eller med 29.3 %.

Diagr. 8 belyser ökningen av och inbördes förhållandet mellan postverkets inkomster och utgifter under åren 1890—1926.

Tulot ja menot, verrattuina toisiinsa vuosina 1916—1926. — Förhållandet emellan inkomster och utgifter åren 1916—1926.

Vuosi. — År.	Tuloja.	Menoja.	Voitto (+) tai tappio (-). Vinst (+) eller förlust (-).	Tulojen ja menojen lisäys (+) tai vähennys (-) edellisestä vuodesta. Stegring (+) eller minskning (-) av inkomster och utgifter i jämförelse med närmast föregående år.				Voiton (+) tai tappion (-) %-suhde tuloihin. Vinstens (+) eller förlustens (-) %-förhållande till inkomsterna.
	Inkomster.	Utgifter.		Tuloja.		Menoja.		
	Mk.	Mk.		Mk.	%	Mk.	%	
1916	9 004 905	8 421 015	+ 583 890	+ 912 743	+ 11.3	+ 460 905	+ 5.8	+ 6.5
1917	11 823 792	14 571 056	- 2 747 264	+ 2 818 887	+ 31.3	+ 6 150 041	+ 73.0	- 23.2
1918	20 753 803	20 976 638	- 222 835	+ 8 930 011	+ 75.5	+ 6 405 582	+ 30.5	- 1.0
1919	27 906 052	32 058 112	- 4 152 060	+ 7 152 249	+ 34.5	+ 11 081 474	+ 52.8	- 14.9
1920	48 173 900	53 141 996	- 4 968 096	+ 20 267 848	+ 72.6	+ 21 083 884	+ 65.8	- 10.3
1921	72 404 267	69 951 905	+ 2 452 362	+ 24 230 367	+ 50.3	+ 16 809 910	+ 31.6	+ 3.4
1922	69 140 762	67 461 848	+ 1 678 914	- 3 263 505	- 4.5	- 2 490 057	- 3.6	+ 2.4
1923	75 190 962	71 437 968	+ 3 752 994	+ 6 050 200	+ 8.8	+ 3 976 120	+ 5.8	+ 4.9
1924	82 353 684	77 909 821	+ 4 443 863	+ 7 162 722	+ 9.5	+ 6 471 853	+ 9.1	+ 5.4
1925	86 376 971	79 123 208	+ 7 253 763	+ 4 023 287	+ 4.9	+ 1 213 387	+ 1.6	+ 8.4
1926	111 236 978	85 150 580	+ 26 086 398	+ 24 860 007	+ 28.8	+ 6 027 372	+ 7.6	+ 23.5

Postilaitoksen taloudellinen tulos.

Kuten edelläolevasta on käynyt selville tuotti postilaitos vuonna 1926 voittoa 26 086 397 markkaa 46 penniä. Kuitenkin on oikean käsityksen saamiseksi postilaitoksen taloudellisesta tuloksesta kysymyksessä olevana vuotena, vastamainittuun summaan lisättävä aikaisemmin puheena ollut, muista valtionvaroista postilaitokselle oikeutta myöten tuleva hyvitys tilivuonna postissa kuljetetuista virkalähetyksistä, eli 26 254 436 markkaa 20 penniä, mistä summasta kuitenkin olisi vähennettävä valtionrautateille postivaunujen kuljetuksesta niillä myöskin oikeuden mukaan tuleva korvaus, eli, laskelmien mukaan, 16 290 000 markkaa, ja on postilaitoksen voitto tilivuonna niinmuodoin itse asiassa ollut 36 050 833 markkaa 66 penniä. Postilaitoksen sijoitettu omaisuus — sen kiinteistöt (rakennukset) sekä liikkuva kalusto (postivaunut, autot, moottorivaunut y. m.) — laskettuna maan nykyisen käyvän rahan mukaan, nousi tilivuoden lopussa 60 434 112 markkaan. Postilaitoksen voitto, laskettuna prosentteissa postilaitokseen niinmuodoin kiinnitetystä omaisuudesta nousi edellisessä tapauksessa 58.6 %:iin ja jälkimmäisessä 59.7 %:iin.

Postverkets ekonomiska resultat.

Såsom av det föregående framgått, lämnade postverket under år 1926 en vinst av 26 086 397 mark 46 penni. Emellertid bör, för erhållande av en riktig uppfattning av postverkets ekonomiska resultat under ifrågavarande år, till nyssnämnda summa läggas förberörda, postverket ur andra statsmedel rätteligen tillkommande gottgörelse för postbefordringen av tjänsteförsändelser under redogörelseåret, eller 26 254 436 mark 20 penni, med avdrag likväl av statsjärnvägarna för postvagnarnas transport å desamma jämväl rätteligen tillhörande ersättning eller, enligt beräkning, 16 290 000 mark, och har postverkets vinst under redogörelseåret sålunda i själva verket utgjort 36 050 833 mark 66 penni.

Det i postverket — i dess fastigheter (byggnader) samt rullande material (postvagnar, automobiler, motorvagnar m. m.) — investerade kapitalet, uträknat i landets nu gällande mynt, belöpte sig vid redogörelseårets utgång till 60 434 112 mark Postverkets vinst, uträknad i procent å det i postverket sålunda nedlagda kapitalet uppgick följaktligen till 58.6 % resp. 59.7 %.

VIII. Leimamerkkien ja huvien pääsylippujen myynnistä kertyneet varat.

Voimassaolevien määräysten mukaan on tilivuonna myyty leimamerkkejä ja huvien pääsylippuja maan postitoimistoissa. Täten kannetut varat nousivat yhteensä 159 473 054 markkaan.

Sanotusta määrästä tuli:

postitoimistojen osalle kaupungeissa —	å	postanstalter i städerna	Mk. 126 080 386
postitoimistojen osalle maaseudulla —	å	postanstalter i landsorten	33 392 669
Yhteensä — Summa			159 473 054

IX. Kansainvälistä postitilastoa.

9:nnessä taulussa on vertaileva katsaus tärkeimpään Euroopan maitten postiliikkeen vuonna 1925. Tähän katsaukseen on tiedot saatu osaksi Maailmanpostiliiton Bernissä olevan kansainvälisen toimiston tilastojulkaisusta „Statistique générale” osaksi eri maitten tilastokertomuksista.

Kun taulussa on verrattain seikkaperäisiä tietoja eri maiden postiliikenteestä, viitataan tässä yhteydessä vain niihin, ryhtymättä lähempiin vertailuihin postiliikenteen suhteen eri maissa.

Helsingissä, Posti- ja lennätinhallituksessa, toukokuun 21 päivänä 1928.

VIII. Uppbörd för försålda stämpelmärken och inträdesbiljetter till förlustelsetillfällen.

Enligt gällande bestämmelser hava stämpelmärken och inträdesbiljetter till förlustelsetillfällen under redogörelseåret försålt å postanstalterna i landet. De härvid uppburna medlen stego till sammanlagt 159 473 054 mark.

Av detta belopp belöpte sig:

postanstalter i städerna	Mk. 126 080 386
postanstalter i landsorten	33 392 669
Yhteensä — Summa	159 473 054

IX. Internationell poststatistik.

Uti tabell 9 lämnas en jämförande översikt över poströrelsen i de viktigaste europeiska länderna under år 1925. För denna översikt hava uppgifter hämtats dels ur den av Världspostföreningens internationella byrå i Bern utgivna „Statistique générale”, dels ur de skilda ländernas poststatistiska redogörelser.

Enär i tabellen ingå jämförelsevis detaljerade uppgifter om poströrelsen i de olika länderna, hänvisas i detta sammanhang endast till desamma, utan att närmare jämförelse anställes mellan poströrelsen i de skilda länderna.

Helsingfors, å Post- och telegrafstyrelsen, den 21 maj 1928.

G. E. F. Albrecht.

John Palmgren.



TAULULIITTEET
POSTITILASTOON
VUODELTA 1926.

TABELLBILAGOR
TILL
POSTSTATISTIK
FÖR
ÅR 1926.

Taulu 1. Postihallitus, postipiirit, postitoimistot, henkilökunta, kirjelaatikat ja irtolaukut. —

Muist. Sulkumerkkien välissä olevien nimien jälkeen esiintyvät roomalaiset numerot I ja II merkitsevät postiasemia I ja II; 5:nnessä sarakkeessa olevat kirjaimet merkitsevät: H. Helsingin piiriä, T. Tampereen piiriä, A.-Å. Ahvenanmaan piiriä, V. Viipurin piiriä, K. Kuopion piiriä, P.-Ö. Pohjanmaan piiriä ja L. Lapin piiriä.

Taulussa on henkilökunnan, kirjelaatikkojen ja irtolankkujen lukumäärä jaettu postikonttoreja ja postitoimituksia kohden siten, että ilmoitukset tarkoittavat myöskin alaisia postiasemia I ja II, jotka ovat ilmoitetut nimeltään sulkumerkkien välissä heti sen postitoimiston nimen jälkeen, jonka alaisia ovat; postipysäkit mainitaan ainoastaan lukumäärältään (sareke 3).

Missä alainen postiasema sijaitsee muussa läänissä kuin sen ylinen postitoimisto, on siitä erityisesti huomautettu.

Postipysäkin hoitaja on merkitty sarakkeeseen 11 tai 12, ellei hän samalla ole maalaiskirjeenkantaja, jolloin hän on merkitty sarakkeeseen 9 tai 10.

1	2 Postitoimistot. 3 Postanstalter.			5 Postipiiri. — Postdistrikt.	6 7 8 Henkilö			
	Postkonttoreja, postikonttorien, postiasemia I ja II, postikontri, postexpeditioner, poststationer I och II.	Alaisia postipysäkkejä, Underlydande posthållpunkter.	Yhteensä. — Summa.		Virkamiehiä, vakinaisia ja ylimääräisiä. Tjänstemän, ordinarie och extra.	Postipooneja, Postiljörer.	Miehiä, Män.	Naisia, Kvinnor.
Postihallitus, postipiirit ja postitoimistot. Poststyrelsen, postdistrikten och postanstalterna.								
I. Postihallitus. — Poststyrelsen	—	—	—	—	24	45	9	
II. Postipiirit. — Postdistrikten.								
1 Helsingin piirin postitarkastajan kanslia — Postinspektörens i Helsingfors distrikt kansli	—	—	—	—	4	1	—	
2 Ahvenanmaan piirin postitarkastajan kanslia ¹⁾ — Postinspektörens i Ålands distrikt kansli ¹⁾	—	—	—	—	—	—	—	
3 Tampereen piirin postitarkastajan kanslia — Postinspektörens i Tammerfors distrikt kansli	—	—	—	—	2	2	—	
4 Viipurin piirin postitarkastajan kanslia — Postinspektörens i Viborgs distrikt kansli	—	—	—	—	3	1	—	
5 Kuopion piirin postitarkastajan kanslia — Postinspektörens i Kuopio distrikt kansli	—	—	—	—	4	1	—	
6 Pohjanmaan piirin postitarkastajan kanslia — Postinspektörens i Österbottens distrikt kansli	—	—	—	—	3	1	—	
7 Lapin piirin postitarkastajan kanslia ²⁾ — Postinspektörens i Lapplands distrikt kansli ²⁾	—	—	—	—	—	—	—	
8 Postivaununpiirin postitarkastajan kanslia — Postinspektörens i postkupidistriktet kansli	—	—	—	—	4	—	—	1
9 Postivaununpiiri — Postkupidistriktet	—	—	—	—	96	—	—	133
III. Postitoimistot (länittäin).								
Postanstalter (länsvis).								
Uudenmaan lääni. — Nylands län.								
Postikonttorit. — Postkontor.								
1 Hanko — Hangö (Sandö II)	2	—	2	H.	2	8	8	
2 Helsinki — Helsingfors (haaraosastot: H:ki 1—4 H:o I, Käpylä H:o I, Suomenlinna H:o I, H:ki 5 H:o II, H:ki 6 H:o III ja 10 4:nnen luokan haaraosasto; Kulosaari I, Pasila I — filialer: H:fors 1—4 F I, Kottby F I, Sveaborg F I, H:fors; 5 F II, H:fors 6 F III och 10 filialer av 4 klass; Brändö—H:fors I, Fredriksberg I)	21	7	28	H.	25	127	288	

¹⁾ = Mariehamnin postikonttorin kanslia. = Postkontorets i Mariehamn kansli.

²⁾ = Rovaniemen postikonttorin kanslia. = Rovaniemi kansli.

T a u l u I. Postihallitus, postipiirit, postitoimistot, henkilökunta, kirjelaatikat ja irtolaukut. —

1	2 Postitoimistot. Postanstalter.			5 Postipiiri. — Postdistrikt.	6 Henkilö-			
	Postkontoreja, postitoimintuksia, postiaemä I ja II. Postkontor, postexpeditioner, poststationer I och II.	Alaisia postipysäkkeitä. Underlydande posthållpunkter.	Yhteensä. — Summa.		Virkamiehiä, vakinaisia ja ylimääräisiä. Tjänstemän, ordinarie och extra.	Postilouetta. Postilouer.	Miehiä. Män.	Naisia. Kvinnor.
Postihallitus, postipiirit ja postitoimistot. Poststyrelsen, postdistrikten och postanstalterna.								
3	Loviisa — Lovisa (Heinlahti II, Kuggom I, Pyhtää—Pyttis I, Skinnarby I, Strömfors—Ruotsinpyhtää I, Purola—Svartbäck II, Valkom I, Vesterby II)	9	3	12	H.	6	6	4
4	Porvoo — Borgå (Askola I, Forsby såg I, Gammelby I, Ilby — Høla II, Isnäs I, Juornaankylä I, Pernå I, Pukkila I, Tolkis I)	10	24	34	H.	8	12	10
5	Sanomalehtipostikonttori — Tidningspostkontor	1	—	1	H.	2	3	11
6	Tammisaari — Ekenäs (Raseborg — Raasepori II, Tenala — Tenhola I)	3	2	5	H.	2	5	4
Postitoimitukset. — Postexpeditioner.								
1	Artjärvi (Myrskylä — Mörskom I, Porlom—Porlammi I)	3	9	12	H.	2	1	—
2	Billnäs — Pinjainen	1	—	1	H.	1	—	—
3	Bromarf	1	—	1	H.	—	1	—
4	Diekursby — Tikkurila (Puistola — Fastböle I) ..	2	1	3	H.	1	1	—
5	Elimäki (Svenskby — Ruotsinkylä I)	2	2	4	H.	—	2	—
6	Esbo — Espoo	1	1	2	H.	1	1	—
7	Fiskars — Fiskari (Karjalohja I, Sammatti I) ..	3	2	5	H.	—	4	—
8	Grankulla (Kilo I)	2	—	2	H.	—	3	—
9	Hangö växel — Hangon vaihde	1	—	1	H.	—	1	—
10	Huopalahti — Hoplaks	1	—	1	H.	—	1	3
11	Hyvinkää (Kytäjä I, Läyliäinen I [H. I.], Pii-pala I [H. I.], Ridasjärvi II [H. I.], Talvio II) ..	6	7	13	H.	4	6	7
12	Högfors (Pusula I)	2	11	13	H.	—	2	—
13	Ingå st. (Barösund I, Ingå I, Täcker I)	4	1	5	H.	4	—	—
14	Jokela (Raala I)	2	2	4	H.	2	1	—
15	Järvenpää (Kellokoski I)	2	4	6	H.	1	2	—
16	Karis—Karjaa (Fagervik I, Snappertuna II) ...	3	1	4	H.	2	2	1
17	Kausala (Iitti II, Kimonkylä II, Mankala I, Val-kama II)	5	9	14	H.	4	2	—
18	Kerava (Korso I, Märtenby II)	3	3	6	H.	1	4	5
19	Kirkniemi — Gerknäs	1	—	1	H.	1	1	—
20	Koria	1	2	3	H.	1	1	—
21	Kuusankoski (Kuusankoski U. I. I, Myllykallio II)	3	—	3	H.	2	3	5
22	Kyrkslätt — Kirkkonummi (Käla — Kela I, Porkala — Porkkala I)	3	7	10	H.	2	2	—
23	Köklaks — Kauklahti	1	—	1	H.	1	—	—
24	Lappträsk (Lappträsk st. I, Liljendal I, Michels-piltom I)	4	2	6	H.	3	1	—
25	Lappvik (Tvärminne II)	2	1	3	H.	1	1	—
26	Lohja — Lojo	1	1	2	H.	—	3	—
27	Lohja As. (Saukkola I)	2	3	5	H.	1	2	—
28	Malm — Malmi (Mosabacka—Tapanila I)	2	1	3	H.	1	2	3
29	Masaby	1	2	3	H.	1	—	—
30	Mäntsälä (Hirvihaara I, Ohkola II)	3	8	11	H.	1	2	—

Tabell I. Poststyrelsen, postdistrikten, postanstalter, personal, brevlådor och lösväskor.

9 kunta. — Personal.						16 Kirjelaatikot. — Brevlådor.					20	
Postinkuljettajia ja maalaiskirjeenkantajia.		Muta. — Övriga.		Yhteensä. — Summa.			Klinteitä. — Fasta.		Liikkuvia. — Ambulantia.	Yhteensä. — Summa.	Irtolaukut. — Lösväskor.	
Postiförare och lantbrevbärare.		Miehiä. Män.	Naisia. Kvinnor.	Miehiä. Män.	Naisia. Kvinnor.	Miehiä ja naisia. Män och kvinnor.	Palkkainnilla, missä ei ole postikolmista. A orter, där postanstalt ej finnes.	Palkkainnilla, missä on postikolmista. A orter, där postanstalt finnes.				
Miehiä. Män.	Naisia. Kvinnor.	Miehiä. Män.	Naisia. Kvinnor.	Miehiä. Män.	Naisia. Kvinnor.	Miehiä ja naisia. Män och kvinnor.						
10	1	3	1	23	8	31	17	3	1	21	6	3
25	3	18	6	61	21	82	54	44	3	101	6	4
—	—	—	—	13	3	16	—	—	—	—	—	5
3	—	2	—	11	5	16	11	2	—	13	9	6
6	—	9	1	17	2	19	15	2	—	17	—	1
—	1	—	1	1	2	3	1	—	—	1	—	2
3	—	—	—	3	1	4	1	1	—	2	—	3
1	1	1	—	3	2	5	9	—	—	9	—	4
4	—	2	—	6	2	8	4	1	—	5	4	5
3	—	1	—	5	1	6	2	—	—	2	—	6
7	—	1	2	8	6	14	5	2	—	7	2	7
2	3	—	2	2	8	10	4	—	—	4	—	8
—	—	—	1	—	2	2	1	—	—	1	—	9
—	—	—	—	3	1	4	3	1	—	4	—	10
6	5	4	3	21	14	35	23	9	—	32	3	11
10	4	10	3	20	9	29	13	6	—	19	—	12
6	—	3	—	13	—	13	5	—	—	5	—	13
2	1	2	—	6	2	8	4	1	—	5	1	14
—	2	—	4	1	8	9	6	2	—	8	1	15
4	—	3	—	10	2	12	9	—	—	9	—	16
9	1	7	5	20	8	28	14	10	—	24	3	17
2	—	2	1	10	5	15	9	4	—	13	2	18
1	1	—	—	2	2	4	1	11	—	12	2	19
1	1	2	1	4	3	7	2	—	—	2	5	20
2	—	—	—	9	3	12	5	3	—	8	1	21
4	2	6	2	12	6	18	10	3	—	13	—	22
2	1	—	1	3	2	5	1	—	—	1	2	23
4	1	2	—	9	2	11	6	4	—	10	—	24
1	1	1	1	3	3	6	3	—	—	3	—	25
6	—	—	—	6	3	9	4	—	—	4	1	26
1	3	3	—	5	5	10	5	3	—	8	12	27
1	5	—	2	5	9	14	6	11	—	17	1	28
—	—	3	—	4	—	4	3	—	—	3	—	29
7	1	6	3	14	6	20	13	4	—	17	—	30

T a u l u 1. Postihallitus, postipiirit, postitoimistot, henkilökunta, kirjelaatikat ja irtolaukut. —

1	2 Postitoimistot. Postanstalter.			5 Postipiiri. — Postdistrikt.	6 Henkilö-			
	Postkontoreja, postiholntuksia, postiasemia I ja II. Postkontor, postexpeditioner, poststationer I och II.	Alaisia postipysäkkejä. Underlydande posthållpunkter.	Yhteensä. — Summa.		Virkamiehiä, vakinaisia ja ylimääräisiä. Tjänstemän, ordinarie och extra.		Postiloueja, Postilouer.	
					Miehiä. Män.	Naisia. Kvinnor.	Miehiä. Män.	Miehiä. Män.
31	Nickby (Andersböle — Anttila I, Hangelby I, Hindhär — Hinthaara I, Pornainen I)	5	1	6	H.	3	3	—
32	Nummela	1	1	2	H.	1	1	—
33	Nummi	1	—	1	H.	—	1	—
34	Nurmijärvi	1	—	1	H.	—	1	—
35	Ojakkala	1	—	1	H.	1	—	—
36	Orimattila (Mallusjoki II, Niimikoski II, Pakaa As I, Pennala I)	5	9	14	H.	3	3	—
37	Otalampi (Selki I)	2	—	2	H.	2	—	—
38	Oulunkylä — Äggelby (Baggböle — Pakinkylä I) ..	2	—	2	H.	1	1	—
39	Rajamäki	1	1	2	H.	1	1	—
40	Röykkä As. (Klaukkala II, Korpi II, Röykkä I)	4	1	5	H.	3	1	—
41	Sjundeå st. — Siuntio As. (Degerby-Nyland I, Sjundeå — Siuntio I, Solberg I)	4	3	7	H.	2	2	—
42	Skuru	1	2	3	H.	1	1	—
43	Sockenbacka — Pitäjänmäki (Alberga — Leppävaara I)	2	6	8	H.	1	2	—
44	Svartå — Mustio	1	—	1	H.	1	—	—
45	Vihti	1	1	2	H.	—	1	—
46	Virkkala — Virkby	1	—	1	H.	—	1	—
47	Voikka	1	—	1	H.	—	2	4
	Yhteensä — Summa	148	141	289		103	234	353
Turun ja Porin lääni.								
Åbo och Björneborgs län.								
Postkonttorit. — Postkontor.								
1	Pori (haaraosasto — filiaal: Pori 1 H:o III, Kaasmarkku II, Kullaa I, Luvia I, Mäntyluoto I, Pihlava I, Ulvila I)	8	14	22	T.	5	14	17
2	Rauma	1	6	7	T.	2	4	8
3	Salo (Halikko II, Kiikala I, Kuusjoki I, Muurla I, Pertteli I, Rekiöjoki II, Suomusjärvi I, Vartasala II, Vaskio I)	10	9	19	H.	7	7	3
4	Turku — Åbo (haaraosastot: Turku 1—3 H:o I, Turku 4 H:o III, Turku 5—8 H:o IV, — filialer: Åbo 1—3 F I, Åbo 4 F III, Åbo 5—8 F IV, Kuusisto I, Littainen I, Maaria I, Masku I, Paattinen I, Piikkiö I, Raisio I, Raunistula I, Rusko I, Vahto I)	19	9	28	H.	18	34	67
5	Uusikaupunki (Kalanti II, Pyhämaa II, Pyhäranta I, Uusikirkko T. I. I)	5	1	6	H.	5	3	3

T a u l u 1. Postihallitus, postipiirit, postitoimistot, henkilökunta, kirjelaatikat ja irtolaukut. —

1	2 Postitoimistot. Postanstalter.			5 Postipiiri. — Postdistrikt.	6 Henkilö.			
	3 Postikontoreja, postkontorin tunsa, postasema I ja II. Postkontori, postexpeditioner, poststationer I och II.	4 Alaisia postihyväkkeitä. Underlydande posthållpunkter.	4 Yhteensä. — Summa.		6 Virkamiehiä, vakinaisia ja ylimääräisiä. Tjänstemän, ordinarie och extra.	7 Postiljooneja. Postiljoner.	8 Miehiä. Män.	8 Naisia. Kvinnor.
Postitoimitukset. — Postexpeditioner.								
1	Aura (Käyrä I, Lieto I, Lieto As. I, Oripää I, Pöytyä II, Riihikoski I, Usikartano II, Ylis-kulma II, Yläne I)	10	3	13	H.	6	4	—
2	Dalsbruk — Taalintehdas (Hiittis I, Högsåra I).	3	2	5	H.	—	4	—
3	Eura (Honkilahti I)	2	1	3	T.	1	1	—
4	Harjavalta	1	—	1	T.	1	—	—
5	Hämeenkyrö (Luhalahti II, Mahnala I, Viljak-kala I)	4	3	7	T.	2	3	—
6	Ikaalinen (Jämijärvi I, Riitälä I, Tevaniemi II)	4	3	7	T.	3	1	—
7	Kankaanpää (Honkajoki I, Karvia I)	3	5	8	T.	2	1	—
8	Karkku (Heinoo I)	2	1	3	T.	1	1	—
9	Kauvatsa As. (Kauvatsa I, Kyttälä I)	3	—	3	T.	3	—	—
10	Kiikka (Kiikoinen I, Lavia I)	3	7	10	T.	2	2	—
11	Kimmo — Kemiö (Björkboda I, Dragsfjärd I, Vestanfjärd I, Vestlax II)	5	2	7	H.	1	5	—
12	Kiukainen (Eurajoki As. I, Kauttua I, Panelia I)	4	2	6	T.	4	—	—
13	Kokemäki (Ristè I)	2	1	3	T.	2	1	—
14	Korpo (Houtskär I, Iniö I, Norrskata I)	4	2	6	H.	1	3	—
15	Koski As. (Kisko I)	2	2	4	H.	2	—	—
16	Koski T.l.	1	2	3	H.	—	1	—
17	Kyrö (Kaunela I, Marttila I, Tarvasjoki I) ...	4	6	10	H.	2	3	—
18	Kyröskoski (Osara II)	2	—	2	T.	1	1	—
19	Laitila	1	1	2	H.	1	—	—
20	Lauttakylä (Sampu I)	2	—	2	T.	1	2	—
21	Loimaa (Alastaro I, Loimaa k. k. II, Vampula I)	4	3	7	T.	2	4	3
22	Mellilä	1	2	3	H.	1	—	—
23	Merikarvia (Tuorila I)	2	4	6	T.	—	2	—
24	Mouhijärvi (Suodenniemi I, Uotsola I)	3	4	7	T.	1	2	—
25	Mynämäki (Hietämäki II, Karjala I, Korvensuu II, Mietoinen I, Mynämäki As. II, Nousiainen I, Nousiainen As. I)	8	6	14	H.	5	4	—
26	Naantali	1	1	2	H.	—	1	1
27	Nagu — Nauvo	1	2	3	H.	—	1	—
28	Nakkila (Haistila I)	2	—	2	T.	2	—	—
29	Normarkku (Ahlainen I, Lassila I)	3	3	6	T.	—	4	—
30	Paimio (Angelniemi I, Hajala I)	3	3	6	H.	3	1	—
31	Pargas — Parainen (Lielaks II)	2	1	3	H.	1	2	—
32	Parkano (Kihniö I)	2	2	4	T.	1	2	—
33	Peipohja (Köyliö I, Säkyli I)	3	1	4	T.	1	2	—
34	Perniö (Finnby I, Förby I, Strömna I, Ylönkylä I)	5	—	5	H.	1	5	—
35	Perniö As. (Ervelä II, Knaapila II, Kotalato I, Mathildedal I, Peksala II, Teijo I)	7	—	7	H.	3	5	—
36	Poomarkku (Honkakoski II)	2	1	3	T.	1	1	—
37	Punkalaidun	1	4	5	T.	—	1	—
38	Reposaari	1	—	1	T.	—	1	2
39	Rymättylä (Askainen I, Lemu I, Merimasku I)	4	3	7	H.	2	2	—
40	Sauvo (Karuna I)	2	1	3	H.	—	2	—

Tabell 1. Poststyrelsen, postdistrikten, postanstalter, personal, brevlådor och lösväskor.

9 kunta. — Personal.				16 Kirjelaatikot. — Brevlådor.											20
Postinkuljettajia ja maalaiskirjeenkantajia.		Postförare och lantbrevbärare.		Muita. — Övriga.		Yhteensä. — Summa.			Kiinteitä. — Fasta.			Liikuvia. — Ambulanta.	Yhteensä. — Summa.	Irtolankut. — Lösväskor.	
Miehiä. Män.	Naisia. Kvinnor.	Miehiä. Män.	Naisia. Kvinnor.	Miehiä. Män.	Naisia. Kvinnor.	Miehiä ja naisia. Män och kvinnor.	Palkkakunnilla, missä on posttoimisto. A orter, där postanstalt finnes.	Palkkakunnilla, missä ei ole posttoimistoa. A orter, där postanstalt finnes.							
11	4	2	2	4	1	21	16	9	—	—	—	25	6		
4	2	2	1	1	1	5	7	3	—	—	—	10	—		
2	1	—	—	—	—	4	5	4	—	—	—	9	—		
2	—	—	—	—	—	4	1	1	—	—	—	2	—		
13	3	4	4	4	1	19	7	3	1	1	11	—	5		
7	4	—	2	4	4	12	7	1	—	—	8	—	6		
13	—	—	5	1	1	20	8	2	—	—	10	2	7		
2	1	1	1	4	5	4	3	1	—	—	4	—	8		
2	1	1	—	5	2	5	3	3	—	—	3	—	9		
8	2	6	2	2	2	16	11	—	—	—	11	—	10		
5	1	2	—	8	—	8	7	5	—	—	12	2	11		
3	1	2	2	9	2	9	6	—	—	—	6	—	12		
—	3	—	1	2	1	2	3	3	—	—	6	—	13		
15	3	2	3	17	3	17	6	11	—	—	17	—	14		
5	—	1	—	10	—	10	4	4	—	—	5	1	15		
2	2	2	2	4	1	4	3	4	—	—	7	—	16		
2	3	3	3	7	4	7	10	3	—	—	13	—	17		
1	—	—	—	2	1	2	2	2	—	—	2	2	18		
1	5	—	—	2	2	2	3	1	—	—	4	2	19		
7	—	—	—	8	1	8	3	3	—	—	3	1	20		
13	—	—	2	20	—	20	4	4	19	—	29	3	21		
2	—	—	5	8	—	8	3	—	—	—	3	3	22		
5	—	—	2	7	3	7	7	—	—	—	7	2	23		
9	—	3	2	13	2	13	8	2	—	—	10	—	24		
15	2	5	1	25	7	32	14	2	—	—	16	—	25		
1	1	1	1	3	3	6	8	—	—	—	8	—	26		
7	1	1	2	8	4	12	3	15	—	—	18	—	27		
1	3	—	1	3	4	7	2	3	—	—	5	1	28		
5	1	2	—	7	5	12	6	—	—	—	6	—	29		
—	—	3	1	6	2	8	7	3	—	—	10	1	30		
7	3	—	1	8	6	14	4	—	—	—	4	2	31		
10	1	1	2	12	5	17	5	1	—	—	6	—	32		
4	—	—	—	6	2	8	4	4	—	—	8	—	33		
2	1	—	1	3	7	10	10	—	—	—	10	15	34		
4	1	—	2	7	8	15	7	—	—	—	7	7	35		
4	2	1	—	6	3	9	3	—	—	—	3	—	36		
4	—	1	3	5	4	9	12	—	—	—	12	—	37		
2	—	—	—	4	1	5	4	—	—	—	4	—	38		
12	1	1	2	15	5	20	9	2	—	—	11	—	39		
2	2	1	1	3	5	8	3	1	—	—	4	—	40		

T a u l u 1. Postihallitus, postipiirit, postitoimistot, henkilökunta, kirjelaatikot ja irtolaukut.—

1	2 Postitoimistot. Postanstalter.			5 Postipiiri. — Postidistrikt.	6 Henkilö-				
	3 Alaisia postilipyyntäjiä. Underlydande posthållpunkter.	4 Yhteensä. — Summa.	7 Virkamiehiä, vakinaisia ja ylimääräisiä. Tjänstemän, ordinarie och extra.		8 Postiloueja, Postillon.	9 Miehiä. Män.	10 Naisia. Kvinnor.		
	Postihallitus, postipiirit ja postitoimistot. Poststyrelsen, postdistrikten och postanstalterna.								
41	Siikainen.....	1	1	2	T.	—	1	—	—
	Taalintehdas kts., se Dalsbruk.								
42	Taivassalo (Kustavi I, Velkua I).....	3	3	6	H.	—	3	—	—
43	Vammala (Illo I, Kärppälä I, Sammaljoki II, Stormi I, Tyrväälä I).....	6	2	8	T.	3	4	—	—
44	Vinkkilä (Lokalaitti I, Rautila I, Vehmaa I)....	4	6	10	T.	1	3	—	—
45	Vuojoki (Eurajoki I, Hinnerjoki I, Kuivalaitti II, Lappi T. I. I).....	5	4	9	T.	2	3	—	—
46	Ypäjä (Ypäjä k. k. I [H. I.]).....	2	1	3	T.	3	—	—	—
47	Aetsä (Keikyä I).....	2	—	2	T.	1	2	—	—
	Yhteensä — Summa	185	140	325		107	153	104	
	Ahvenanmaan maakunta. Landskapet Åland.								
	Postikonttori. — Postkontor.								
1	Mariehamn (Eckerö I, Eckerö k:by II, Emkar- by II, Geta I, Godby I, Hammarland I, Joma- la I, Lemland I, Lumparland I, Näsby II, Pålsböle II, Saltvik I, Sottunga I, Sund I, Vårdö I, Ödkarby I).....	17	8	25	A.—Å.	14	8	4	
	Postitoimitus. — Postexpedition.								
1	Degerby-Åland (Brändö-Åland I, Kumlinge I, Kökar I).....	4	1	5	A.—Å.	2	2	—	
	Yhteensä — Summa	21	9	30		16	10	4	
	Hämeen lääni. Tavastehus län.								
	Postikonttorit. — Postkontor.								
1	Hämeenlinna (haaraosasto — filiaal: Hämeenlinna 1 H:o III, Luopioinen I, Renko I, Tuulos I)....	5	9	14	T.	4	12	12	
2	Lahti (haaraosasto — filiaal: Lahti 1 H:o I, Hol- lola I, Kalkkinen I, Okeroinen II, Sipilä II, Vesala II, Vesijärvi I, Vesivehmaa I, Villähti I)	10	10	20	H.	8	12	17	
3	Tampere (haaraosastot — filiaal: Tampere 1 H:o I, Tampere 2—4 H:o III, Etelä-Pirk- kala I, Hatampää I, Kämenniemi I, Lielahti I, Messukylä I, Pispala I, Pitkäniemi I, Siitama I, Suinula I, Teisko I, Vehmainen I, Ylöjärvi I)	17	11	28	T.	7	33	45	

Tabell 1. Poststyrelsen, postdistrikten, postanstalter, personal, brevlådor och lösväskor.

9 k u n t a. — Personal.							16 Kirjelaatikot. — Brevlådor.				20	
Postinkuljettajia ja maalaiskirjeenkantajia.		11 Muita. — Övriga.		15 Yhteensä. — Summa.			17 Kiinteitä. — Fasta.		18	19	Ihokkut. — Lösväskor.	
Postförare och lantbrevbärare.		Miehiä. Man.	Kvinnor. Naista.	Miehiä. Man.	Kvinnor. Naista.	Miehiä ja naisia. Man och kvinnor.	Palkkannulla, missä on posttoimisto. A orter, där postanstalt ej finnes.	Palkkannulla, missä ej ole posttoimistoa. A orter, där postanstalt ej finnes.	Lihkuvia. — Ambulanta.	Yhteensä. — Summa.		
5	—	1	—	6	1	7	2	—	—	2	—	41
12	3	3	—	15	6	21	6	2	—	8	—	42
13	1	—	2	16	7	23	10	1	—	11	—	43
6	—	4	3	11	6	17	10	—	—	10	—	44
9	—	2	3	13	6	19	9	—	—	9	1	45
3	1	—	1	6	2	8	3	6	—	9	1	46
1	—	—	—	2	2	4	2	1	—	3	—	47
324	71	107	81	642	305	947	442	145	31	618	73	
26	6	—	3	44	17	61	34	7	—	41	9	1
11	1	1	—	14	3	17	6	4	—	10	—	1
37	7	1	3	58	20	78	40	11	—	51	9	
19	2	7	4	42	18	60	29	16	3	48	—	1
12	6	7	5	44	23	67	42	26	7	75	9	2
9	10	9	7	70	50	120	87	15	22	124	5	3

T a u l u 1. Postihallitus, postipiirit, postitoimistot, henkilökunta, kirjelaatikot ja irtolaukut. —

1	2 Postitoimistot. Postanstalter.			5 Postipiiri. — Postidistrikt.	6 7 8 Henkilö-			
	Postikontoreja, postitoimintuksia, postiasemia I ja II. Postikonor, postexpeditioner, postistationer I och II.	Alaisia postipysäkkejä. Underytände posthållpunkter.	Yhteensä. — Summa.		Virkamiehiä, vakinaisia ja ylimääräisiä. Tjänstemän, ordinarie och extra.	Postiljooneja. Postiljoner.	Miehiä. Män.	Naisia. Kvinnor.
Postitoimitukset. — Postexpeditioner.								
1	Epilä	1	—	1	T.	—	1	—
2	Forssa (Forssa As. I)	2	7	9	T.	1	2	6
3	Hauho	1	3	4	T.	—	1	—
4	Herrala	1	3	4	H.	1	—	—
5	Hikiä	1	1	2	H.	1	—	—
6	Humpilla	1	1	2	T.	1	1	—
7	Iittala	1	—	1	T.	1	1	—
8	Jokioinen	1	3	4	T.	—	2	—
9	Jämsä (Patajoki II)	2	6	8	T.	1	2	—
10	Jämsänkoski (Koskenpää I)	2	3	5	T.	—	2	—
11	Järvelä (Kärkölä II)	2	7	9	H.	—	2	—
12	Kangasala (Huntijärvi II, Kaivanto I, Kangasala As. I, Kuhmalahti I, Pohja I, Sahalahti I, Vehkajärvi II)	8	8	16	T.	4	4	—
13	Kolho	1	—	1	T.	1	—	—
14	Korkeakoski (Juupajoki I, Lyly I)	3	2	5	T.	3	1	—
15	Korpilahti (Putkilahdi I)	2	2	4	T.	1	1	—
16	Koski H. I.	1	3	4	T.	—	1	—
17	Kuhmoinen (Päijälä II)	2	4	6	T.	1	2	—
18	Kuurila	1	—	1	T.	1	—	—
19	Lammi (Evo I)	2	11	13	T.	1	1	—
20	Lappila	1	—	1	H.	1	—	—
21	Launonen	1	—	1	H.	—	1	—
22	Lempäälä	1	6	7	T.	1	—	—
23	Leppäkoski	1	—	1	H.	1	—	—
24	Loppi (Topeno II)	2	2	4	H.	1	1	—
25	Längelmäki (Länkipohja I)	2	5	7	T.	1	1	—
26	Matku	1	—	1	T.	1	—	—
27	Mustiala	1	3	4	T.	—	1	—
28	Mänttä (Kuorehvesi II)	2	2	4	T.	3	—	—
29	Nokia (Tottijärvi II)	2	2	4	T.	2	1	—
30	Oitti (Mommila I, Sälinkää II [U. I.])	3	2	5	H.	2	1	—
31	Orivesi	1	4	5	T.	—	2	—
32	Orivesi As. (Eräjärvi I, Hirsilä I)	3	4	7	T.	2	2	—
33	Padasjoki (Arrakoski II, Auttoinen I, Harmoinen II, Maakeski II, Torittu II)	6	3	9	T.	5	1	—
34	Parola (Tyrväntö II)	2	2	4	T.	1	2	—
35	Pälkäne (Aitoo I)	2	5	7	T.	—	3	—
36	Riihimäki	1	4	5	H.	—	6	10
37	Ruovesi (Kuru I, Ruhala I, Toikko I, Visuvesi I)	5	5	10	T.	2	4	—
38	Ryttylä	1	—	1	H.	1	1	—
39	Siuro (Jumehniemi I [T. I.], Sarkola II [T. I.])	3	6	9	T.	1	3	—
40	Somero (Hirsjärvi II, Häntälä II, Pitkäjärvi I, Somerniemi I)	5	3	8	H.	1	5	—
41	Toijala (Kylmäkoski I)	2	3	5	T.	1	2	3
42	Turenki (Harviala I, Janakkala II)	3	5	8	T.	3	1	—
43	Urjala (Laukeela I, Oriniemi I [T. I.], Tursa II, Urjala k. k. I)	5	4	9	T.	3	3	—

Tabell 1. Poststyrelsen, postdistrikten, postanstalter, personal, brevlådor och lösväskor.

kunta. — Personal.							Kirjelaatikot. — Brevlådor.					Irtolankut. — Lösväskor.
Postinkuljettajia ja maalaiskirjeenkantajia.		Muita. — Övriga.		Yhteensä. — Summa.			Kiinteitä. — Fasta.					
Postförrare och lantbrevbärare.							Palkkakunnilla, missi ei ole postkontorator. A orter, där postanstalt ej finnes.		Lihkuvia. — Anbulanta.	Yhteensä. — Summa.		
Män.	Naisia. Kvinnor.	Mieh. Män.	Naisia. Kvinnor.	Mieh. Män.	Naisia. Kvinnor.	Mieh. ja naisia. Män och kvinnor.	Palkkakunnilla, missi on postkontorator. A orter, där postanstalt finnes.					
—	—	—	1	—	—	2	1	1	—	2	—	
4	1	5	3	16	2	22	18	6	—	20	—	
3	2	3	1	6	6	10	4	6	—	10	—	
1	2	4	—	6	2	8	3	2	—	5	—	
—	4	1	—	2	4	6	2	2	—	5	—	
1	2	2	1	4	4	8	2	5	—	7	1	
1	3	—	—	2	4	6	9	—	—	9	7	
1	1	3	—	4	3	7	4	3	—	7	8	
8	1	5	1	14	4	18	10	1	—	11	9	
4	1	2	2	6	5	11	7	—	—	7	—	
1	2	4	4	5	8	13	6	9	—	15	—	
—	—	—	—	—	—	—	—	—	—	—	—	
16	5	6	3	26	12	38	18	27	—	45	—	
2	—	3	—	6	—	6	1	—	—	1	—	
5	2	2	1	10	4	14	5	15	—	20	—	
7	—	2	1	10	2	12	12	—	—	12	1	
2	1	3	—	5	2	7	4	5	—	9	—	
14	—	3	2	18	4	22	6	8	—	14	—	
—	1	4	—	4	1	5	1	6	—	7	—	
7	2	9	3	17	6	23	14	10	—	24	1	
2	—	3	—	6	—	6	1	2	—	3	—	
—	1	—	—	—	2	2	1	1	—	2	—	
5	1	2	6	8	7	15	7	3	—	10	—	
—	—	3	—	4	—	4	1	—	—	1	—	
3	—	1	1	5	2	7	4	—	—	4	—	
5	—	5	—	11	3	14	7	11	—	18	8	
1	2	1	2	3	2	5	1	6	—	7	—	
4	1	2	1	6	3	9	4	7	—	11	—	
6	3	—	1	9	4	13	7	9	—	16	—	
3	1	1	2	6	4	10	6	5	—	11	1	
4	3	3	2	9	6	15	5	6	—	11	1	
2	—	2	1	4	3	7	4	1	—	5	1	
5	—	7	—	14	2	16	8	10	—	18	5	
—	—	—	—	—	—	—	—	—	—	—	—	
5	2	3	1	13	4	17	9	1	—	10	—	
2	3	2	1	5	6	11	4	1	—	5	—	
6	2	3	2	9	7	16	10	7	—	17	1	
1	3	3	2	13	11	24	14	3	—	17	3	
19	8	2	4	23	16	39	10	31	1	42	—	
1	1	—	—	2	2	4	1	9	—	10	—	
2	2	2	4	5	9	14	9	4	—	13	—	
—	—	—	—	—	—	—	—	—	—	—	—	
8	2	3	—	12	7	19	9	12	—	21	4	
3	3	2	1	9	6	15	5	—	—	5	—	
3	1	5	1	11	3	14	8	5	—	13	—	
—	—	—	—	—	—	—	—	—	—	—	—	
5	1	4	1	12	5	17	13	8	—	21	—	

T a u l u 1. Postihallitus, postipiirit, postitoimistot, henkilökunta, kirjelaatikot ja irtolaukut.

1	2 Postitoimistot. 3 Postanstalter.			5 Postipiiri. — Postidistrikt.	6 H e n k i l ö.			
	7 Virkamiehiä, vakinaisia ja ylimääräisiä. Tjänstemän, ordinarie och extra.	8 Postiljooneja, Postiljoner.	9 Miehiä, Män.		10 Naisia, Kvinnor.	11 Miehiä, Män.	12 Naisia, Kvinnor.	
Postihallitus, postipiirit ja postitoimistot. Poststyrelsen, postdistrikten och postanstalterna.								
		Alaisia postilpyyryäkkejä. Undertecknade posthåltpunkter.	Yhteensä. — Summa.					
44	Uusikylä (Koskunen II [U. I.], Kuivantö I [U. I.], Nastola I, Vuolenkoski I)	5	5	10	H.	3	3	—
45	Valkeakoski (Sääksmäki I)	2	—	2	T.	—	3	—
46	Vesilahti (Narva I)	2	4	6	T.	—	2	—
47	Viiala	1	1	2	T.	1	1	—
48	Vilppula (Isotalo I, Kovettu II, Murole I, Vää- rinmaja I)	5	6	11	T.	2	5	—
49	Vääksyn kanava (Asikkala I, Kurhila I)	3	5	8	T.	—	3	—
	Yhteensä — Summa	141	185	326		76	139	93
Viipurin lääni. Viborgs län.								
Postikonttorit. — Postkontor.								
1	Hamina (Klamila I, Metsäkylä I, Reitkalli I) ..	4	8	12	V.	3	7	6
2	Kotka (Haapasaari I, Suursaari I, Tytärsaari I)	4	5	9	V.	2	11	16
3	Käkisalmi (Kaarihahti I, Kapeasalmi II, Konnitsa I, Myllypelto I, Noitermaa I, Pyhäjärvi R. a. I, Pyhäkylä I)	8	9	17	V.	7	5	4
4	Lappeenranta (Lauritsala I, Lemi I, Mustola II, Parkkarila II, Ruttoinen I, Simola I, Taipal- saari I)	8	7	15	V.	6	11	12
5	Sortavala (haaraosasto — filiaal: Sortavala 1 H:o III, Helylä I, Kuokkanieniemi I, Niva I, Otsoinen II, Rytty I, Tuokslahti I)	8	6	14	V.	10	7	8
6	Viipuri (haaraosastot — filiaal: Viipuri 1—2 H:o I, Juustila II, Kilpeenjoki II, Kolikkomäki I, Neitsytniemi I, Nuijamaa I, Sommee II, Tervajoki I, Ylivesi II)	11	9	20	V.	16	27	65
Postitoimitukset. — Postexpeditioner.								
1	Antrea (Hannila I, Kalalampi II)	3	3	6	V.	2	1	—
2	Antrea k. k. (Kuparsaari II)	2	2	4	V.	1	1	—
3	Elisenvaara (Akkaharju II, Alho I, Sorjo I)	4	—	4	V.	3	2	—
4	Enso	1	—	1	V.	1	2	—
5	Halila	1	—	1	V.	—	1	—
6	Harju	1	—	1	V.	1	1	—
7	Harlu	1	—	1	V.	1	—	—
8	Hiitola R. a. (Hiitola k. k. II)	2	3	5	V.	2	—	—
9	Hovinmaa	1	—	1	V.	1	—	—
10	Hämeikoski (Alalampi I, Alattu I, Jänisjärvi I, Suistamo I)	5	2	7	V.	3	2	—
11	Ihala (Huhtervu II)	2	—	2	V.	2	—	—
12	Imatra (Tainionkoski I)	2	—	2	V.	1	3	—
13	Impilahti (Kitelä I)	2	1	3	V.	—	3	—
14	Inkeroinen (Liikkala I, Raussila II [U. I.], Vas- tila I [U. I.])	4	5	9	V.	2	3	—

Tabell 1. Poststyrelsen, postdistrikten, postanstalter, personal, brevlådor och lösväskor.

9. 10. 11. 12. 13. 14. 15.							16. 17. 18. 19.					20.
kunta. — Personal.							Kirjelaatikot. — Brevlådor.					
Postinkuljettajia ja maalaaliskirjeenkantajia.		Muita. — Övriga.			Yhteensä. — Summa.			Kiinteitä. — Fasta.		Lihkuvia. — Ambulantia.	Yhteensä. — Summa.	Irtolankut. — Lösväskor.
Postförare och lantbrevbärare.		Miehiä. Män.	Naisia. Kvinnor.	Miehiä. Män.	Naisia. Kvinnor.	Miehiä ja naisia. Män och kvinnor.	Palkkakunnilla, missä ei ole postkontorista. A orter, där postanstalt ej finnes.	Palkkakunnilla, missä on postkontor. A orter, där postanstalt finnes.				
Miehiä. Män.	Naisia. Kvinnor.								Miehiä. Män.	Naisia. Kvinnor.	Miehiä. Män.	Naisia. Kvinnor.
4	1	4	—	11	4	15	10	—	—	10	5	44
4	3	—	—	4	6	10	6	—	—	6	1	45
8	—	4	—	12	2	14	7	5	—	12	—	46
1	1	1	—	3	2	5	2	3	—	5	—	47
11	3	7	1	20	9	29	12	14	—	26	—	48
5	2	3	1	8	6	14	9	7	—	16	—	49
245	98	160	74	574	311	885	479	33	33	843	19	
9	1	8	1	26	9	35	21	25	—	46	4	1
8	—	—	2	26	13	39	29	10	—	39	12	2
7	—	9	2	27	7	34	23	1	—	24	3	3
18	3	7	2	43	16	59	31	36	1	68	4	4
18	3	7	4	43	14	57	25	31	3	59	—	5
5	—	7	2	93	29	122	83	7	3	93	3	6
2	—	—	4	4	5	9	6	1	—	7	—	1
3	—	2	—	6	1	7	6	—	—	6	—	2
—	—	1	—	4	2	6	4	1	—	5	—	3
2	—	—	—	3	2	5	1	—	—	1	—	4
2	—	—	—	2	1	3	5	—	—	5	—	5
—	—	—	—	1	1	2	1	—	—	1	—	6
—	—	1	—	2	—	2	1	—	—	1	—	7
6	—	3	1	11	1	12	5	2	—	7	—	8
—	—	—	—	1	—	1	1	—	—	1	—	9
3	—	2	1	8	3	11	7	1	—	8	—	10
2	—	2	—	6	—	6	3	—	—	3	—	11
2	—	—	1	3	4	7	2	9	—	11	3	12
4	1	—	1	4	5	9	4	—	1	5	—	13
6	—	4	2	12	5	17	13	2	—	15	3	14

T a u l u 1. Postihallitus, postipiirit, postitoimistot, henkilökunta, kirjelaatikat ja irtolaukut. —

1	2 Postitoimistot. Postanstalter.			5 Postipiiri. — Postidistrikt.	6 H e n k i l ö -			
	Postkontoreja, postitoimintuksia, postiasemia I ja II. Postkontor, postexpeditioner, poststationer I och II.	Alaisia postipysäkkejä. Underlydande posthållpunkter.	Yhteensä. — Summa.		Virkamiehiä, vakinaisia ja ylimääräisiä. Tjänstemän, ordinarie och extra.		Postiloukoja. Postilöner.	
					Miehiä. Män.	Naisia. Kvinnor.	Miehiä. Män.	
15	Inkilä (Ilmee I, Ylikuunu II)	3	1	4	V.	3	—	—
16	Ino (Anttanala I, Mesterjärvi I)	3	1	4	V.	2	1	—
17	Johannes	1	4	5	V.	1	1	—
18	Joutseno	1	—	1	V.	—	1	—
19	Jääski	1	2	3	V.	1	1	—
20	Kaalamo	1	5	6	V.	1	—	—
21	Kaipainen (Kaitjärvi I)	2	4	6	V.	2	—	—
22	Kanneljärvi (Hämeenkylä I)	2	3	5	V.	1	2	—
23	Karhula	1	—	1	V.	1	2	—
24	Kaukjärvi	1	2	3	V.	—	1	—
25	Kavantsaari	1	2	3	V.	1	—	—
26	Kellomäki	1	—	1	V.	1	1	—
27	Kirvu	1	1	2	V.	—	1	—
28	Kivennapa (Lipola II)	2	8	10	V.	1	1	—
29	Kiviniemi (Nurmijoki II, Valkjärvi I)	3	2	5	V.	2	2	—
30	Koivisto (Lavansaari I, Maksalahti I, Seiskari I)	4	8	12	V.	3	2	—
31	Korpiselkä (Ägläjärvi I, Tolvajärvi II)	3	3	6	V.	1	2	—
32	Kouvola (Valkeala I)	2	2	4	V.	—	6	10
33	Kuukkala (Ollila I)	2	—	2	V.	1	1	—
34	Kuolemajärvi As. (Humaljoki I, Kuolemajärvi I, Seivästö I)	4	2	6	V.	2	2	—
35	Kurkijoki	1	—	1	V.	—	2	—
36	Kymi	1	—	1	V.	—	1	—
37	Kyminlinna	1	—	1	V.	—	1	—
38	Lähdempohja (Lumivaara I, Jaakkima As. II) ..	3	7	10	V.	1	2	—
39	Loimola (Leppäsyvä I, Roikonkoski I)	3	3	6	V.	3	—	—
40	Luumäki (Pulsa I)	2	—	2	V.	1	1	—
41	Läskelä (Läskelänsuu II)	2	2	4	V.	2	1	—
42	Muolaa (Karkeala I)	2	9	11	V.	—	2	—
43	Mustamäki	1	—	1	V.	—	1	—
44	Myllykoski	1	1	2	V.	1	—	—
45	Nurmi Vp. I. (Vainikkala I)	2	4	6	V.	1	2	—
46	Ojajärvi (Kaukola I, Liinamaa II)	3	5	8	V.	1	2	—
47	Parikkala	1	1	2	V.	1	1	—
48	Perkjärvi	1	3	4	V.	—	2	—
49	Pitkäranta (Koirinoja I, Uomainen II, Unksu I) ..	4	2	6	V.	1	4	—
50	Pölläkkälä (Virkkilä I, Vuoksela II, Vuosalmi II) ..	4	1	5	V.	3	1	—
51	Raivola	1	—	1	V.	—	2	—
52	Rautu (Metsäpirtti I, Petäjärvi I, Rautu As. I) ..	4	3	7	V.	3	2	—
53	Ruokolahti	1	4	5	V.	—	1	—
54	Räisälä	1	3	4	V.	—	1	—
55	Sairala (Karvassalmi II, Koljola I, Vuoksenranta I) ..	4	4	8	V.	3	1	—
56	Sakkola (Sakkola As. I)	2	3	5	V.	1	1	—
57	Salmi (Kotkaniemi II, Manssila I, Mantsinsaari I, Orusjärvi II)	5	2	7	V.	3	3	—
58	Savitaipale (Heituinlahti I, Suomenniemi I, Välijoki II)	4	5	9	V.	3	2	—
59	Selänpää (Jaala I [U. I.], Tuohikotti II)	3	6	9	V.	2	1	—

Tabell 1. Poststyrelsen, postdistrikten, postanstalter, personal, brevlådor och lösväskor.

9 kunta. — Personal.							16 Kirjelaatikot. — Brevlådor.					20
Postinkuljettajia ja maalaiskirjeenkantajia.		Muita. — Övriga.		Yhteensä. — Summa.			Kiinteitä. — Fasta.		Lihkuvia. — Ambulantia.	Yhteensä. — Summa.	Irtolaukut. — Lösväskor.	
Postförare och lantbrevbärare.		Miehiä. Män.	Naisia. Kvinnor.	Miehiä. Män.	Naisia. Kvinnor.	Miehiä ja naisia. Män och kvinnor.	A orter, där postanstalt ej finnes.	Palkkakunnilla, missä ei ole postkontor. A orter, där postanstalt finnes.				
Miehiä. Män.	Naisia. Kvinnor.	Miehiä. Män.	Naisia. Kvinnor.	Miehiä. Män.	Naisia. Kvinnor.	Miehiä ja naisia. Män och kvinnor.						
3	—	1	1	7	1	8	4	3	—	7	15	
1	—	1	1	4	2	6	5	—	—	7	16	
1	1	3	1	5	3	8	7	—	—	7	17	
5	—	—	—	5	—	5	3	—	—	3	18	
3	—	1	1	5	2	7	3	—	—	3	19	
2	—	5	—	8	—	8	6	—	—	7	20	
3	1	4	2	9	3	12	7	12	—	19	21	
4	—	2	1	7	6	10	4	2	—	9	22	
1	4	—	—	2	1	3	8	—	—	4	23	
—	—	2	—	2	—	2	3	2	—	5	24	
1	—	—	—	2	—	2	3	3	—	6	25	
—	1	—	—	1	—	1	2	—	—	2	26	
2	—	1	1	3	2	5	2	2	—	4	27	
3	—	6	3	12	4	16	10	8	—	18	28	
5	—	3	—	11	3	14	9	—	—	9	29	
7	1	5	3	15	5	20	13	2	—	15	30	
5	1	3	—	9	3	12	7	3	—	10	31	
2	—	2	—	14	3	20	9	6	—	15	32	
—	—	—	—	1	1	2	1	—	—	1	33	
5	1	2	2	9	5	14	7	—	8	15	34	
4	1	—	—	4	3	7	2	4	—	6	35	
1	2	—	1	1	4	5	4	—	—	4	36	
1	1	—	—	1	2	3	1	3	—	4	37	
7	—	7	1	15	4	19	12	1	—	13	38	
1	1	3	—	7	2	9	6	—	—	6	39	
2	—	—	—	3	1	4	2	4	—	6	40	
7	—	1	2	10	3	13	4	2	—	6	41	
7	—	8	1	15	3	18	11	3	—	14	42	
1	1	—	—	1	2	3	1	12	—	13	43	
—	1	—	1	1	2	3	2	2	—	4	44	
2	2	—	5	4	7	11	16	—	—	16	45	
5	—	6	—	12	2	14	8	1	—	9	46	
1	—	1	1	3	2	5	3	—	—	3	47	
2	1	2	1	4	4	8	4	5	—	9	48	
4	1	2	2	7	7	14	6	1	—	7	49	
5	2	1	1	9	4	13	7	4	—	11	50	
2	—	—	—	2	2	4	5	—	—	5	51	
6	3	1	4	10	9	19	7	2	—	9	52	
4	2	4	—	8	3	11	6	4	—	10	53	
6	—	2	1	8	2	10	6	4	—	10	54	
2	—	4	1	9	2	11	8	1	—	9	55	
4	—	2	2	7	3	10	7	—	—	7	56	
6	—	2	1	11	4	15	5	8	—	13	57	
12	1	4	1	19	4	23	11	10	—	21	58	
9	—	3	4	14	5	19	9	11	—	20	59	

T a u l u 1. Postihallitus, postipiirit, postitoimistot, henkilökunta, kirjelaatikat ja irtolaukut. —

1	2 3 4 Postitoimistot. Postanstalter.			5 Postipiiri. — Postistrikt.	6 7 8 Henkilö.			
	Postikontoreja, postitoimintuksia, postiasemia I ja II. Postikontor. postexpeditioner, poststationer I och II.	Alaisia postityöväkkeitä. Underlytande posthjälpunkter.	Yhteensä. — Summa.		Virkamiehiä, vakinaisia ja ylimääräisiä. Tjänstemän, ordinarie och extra.	Postiljooneja. Postljoner.	Miehiä. Män.	Naisia. Kvinnor.
Postihallitus, postipiirit ja postitoimistot. Poststyrelsen, postdistrikten och postanstalterna.								
60	Simpele	1	1	2	V.	—	1	—
61	Soanlahti	1	3	4	V.	—	1	—
62	Sortanlahti	1	—	1	V.	—	1	—
63	Suojärvi As. (Annan tehdas I, Kaipaa I, Näätäo- ja I, Suojärvi I, Varpakylä I)	6	4	10	V.	3	4	—
64	Syvääro (Tyrjä II)	2	3	5	V.	2	—	—
65	Säiniö (Honkaniemi I, Kämärä I)	3	1	4	V.	2	1	—
66	Säkkijärvi	1	11	12	V.	1	1	—
67	Särkisalmi (Kirjavala I)	2	1	3	V.	1	1	—
68	Taavetti (Kalliokoski I, Miehikkälä I)	3	9	12	V.	3	2	—
69	Tali (Karisalmi I)	2	—	2	V.	2	1	—
70	Tammisuo	1	1	2	V.	1	—	—
71	Tavastila (Juurikorpi I, Summa II)	3	1	4	V.	4	—	—
72	Terijoki (Joutselkä I, Rajajoki I)	3	1	4	V.	2	3	5
73	Tienhaara	1	—	1	V.	1	—	—
74	Tyrisevä (Vammelsuu I)	2	1	3	V.	—	2	—
75	Utti (Sippola I)	2	1	3	V.	1	2	—
76	Ukuniemi	1	2	3	V.	—	1	—
77	Uuras (Ravansaari I)	2	—	2	V.	—	2	—
78	Uusikirkko Vp. I.	1	1	2	V.	—	1	—
79	Virolahti (Pitkäpaasi II)	2	6	8	V.	—	2	—
80	Voikoski	1	2	3	V.	1	—	—
81	Vuoksenniska (Miettilä I, Rautjärvi II)	3	5	8	V.	1	3	—
82	Äyräpää (Heinjoki I)	2	2	4	V.	2	—	—
Yhteensä — Summa		216	234	450		146	178	126
Mikkelin lääni.								
S:t Michels län.								
Postikonttorit. — Postkontor.								
1	Heinola (Heinola k. k. I, Lusi II, Onkiniemi II)	4	4	8	K.	2	5	3
2	Mikkeli (Anttola I, Haukivuori I, Hiirola I, Kal- vitsa I)	5	14	19	K.	6	9	9
3	Savonlinna (haaraosasto — filiaal: Savonlinna I H:o III, Ahvionsaari II, Enonkoski I, Kallis- lahti I, Kulennoinen I, Makkola II, Oravi I, Savonranta I, Silvola II)	10	13	23	K.	8	9	7
Postitoimitukset. — Postexpeditioner.								
1	Haapakoski As. (Heimola II)	2	—	2	K.	2	—	—
2	Hartola	1	3	4	K.	—	1	—
3	Heinävesi (Karvionkanava I, Palokki I, Vihtari I, Varistaival II)	5	6	11	K.	1	4	—
4	Hietanen	1	—	1	K.	1	—	—
5	Hirvensalmi (Kuitula I)	2	3	5	K.	1	1	—
6	Huutokoski (Maavesi I)	2	1	3	K.	2	—	—

Tabell 1. Poststyrelsen, postdistrikten, postanstalter, personal, brevlådor och lösväskor.

9 kunta. — Personal.						16 Kirjelaatitkot. — Brevlådor.					20	
Postinkuljettajia ja maalaiskirjeenkantajia.		11 Muita. — Övriga.		13 Yhteensä. — Summa.			17 Kiinteitä. — Fasta.		18	19	Irtolaukut. — Lösväskor.	
Postförrare och lantbrevbärare.		Miehiä. Män.	Naisia. Kvinnor.	Miehiä. Män.	Naisia. Kvinnor.	Miehiä ja naisia. Män och kvinnor.	Palkkakunnilla, missä ei ole posttoimistoa. A orter, där postanstalt finnes.	Palkkakunnilla, missä är posttoimistoa. A orter, där postanstalt finnes.	Iirikuvia. — Ambulanta.	Yhteensä. — Summa.		
Miehiä. Män.	Naisia. Kvinnor.										Miehiä. Män.	Naisia. Kvinnor.
3	—	1	1	4	2	6	3	5	—	8	—	60
2	1	2	1	4	3	7	4	—	1	5	—	61
3	—	—	—	3	1	4	1	2	—	3	—	62
6	—	3	2	12	6	18	10	5	—	15	—	63
3	—	3	1	8	1	9	6	—	—	6	—	64
3	2	1	1	6	4	10	4	6	—	10	1	65
6	—	5	2	12	3	15	12	3	—	15	—	66
4	—	1	2	6	2	8	3	12	—	15	—	67
8	—	5	2	16	4	20	12	7	—	19	—	68
—	1	1	2	3	2	5	2	—	—	2	—	69
—	—	4	—	5	—	5	2	—	—	2	—	70
1	1	2	—	7	1	8	4	—	—	4	—	71
2	—	1	1	10	4	14	12	2	—	14	—	72
—	—	—	—	1	2	3	1	—	—	1	—	73
1	1	1	1	2	3	5	5	2	—	7	—	74
2	—	1	—	4	2	6	4	1	—	5	—	75
4	—	2	—	6	1	7	3	4	—	7	—	76
2	—	—	1	2	2	4	6	—	—	6	—	77
2	—	—	—	2	2	4	2	—	—	2	—	78
6	—	5	1	11	3	14	8	3	—	11	—	79
—	—	3	—	4	—	4	3	—	—	3	—	80
4	—	5	1	10	4	14	7	4	—	11	—	81
5	—	1	2	8	2	10	4	5	—	9	—	82
321	50	194	88	787	316	1103	654	315	17	986	62	
6	1	4	2	15	8	23	19	—	—	19	1	1
24	—	15	4	54	13	67	32	24	2	58	6	2
19	1	11	5	45	15	60	42	16	6	64	—	3
1	1	—	—	3	1	4	2	3	—	5	—	1
5	—	2	2	7	3	10	4	2	—	6	—	2
13	3	2	1	16	8	24	12	3	—	15	—	3
2	—	1	—	4	—	4	1	—	—	1	—	4
7	—	3	—	11	1	12	5	7	—	12	1	5
2	—	1	1	5	1	6	3	1	—	4	—	6

T a u l u 1. Postihallitus, postipiirit, postitoimistot, henkilökunta, kirjelaatikat ja irtolaukut. —

1	2 Postitoimistot. Postanstalter.			5 Postipiiri. — Postdistrikt.	6 Henkilö-			
	Postikonttorit, postitoimintuksien, postiasemien I ja II, Postkonttor, postexpeditioner, poststationer I och II.	Alaisia postipysäkkeitä. Underlydande posthaltpunkter.	Yhteensä. — Summa.		Virkamiehiä, vakinaisia ja ylimääräisiä. Tjänstemän, ordinarie och extra.	Postilouetta. Postilöner.	Miehiä. Män.	Naisia. Kvinnor.
Postihallitus, postipiirit ja postitoimistot. Poststyrelsen, postdistrikten och postanstalterna.								
7	Joroinen (Kerisalo II)	2	3	5	K.	—	2	—
8	Joutsa (Luhanka I, Tammijärvi I).....	3	11	14	K.	2	2	—
9	Juva (Kaskiinkylä II, Koikkala I).....	3	4	7	K.	2	1	—
10	Kangasniemi (Kutemajärvi II).....	2	12	14	K.	1	1	—
11	Kantala (Virtasalmi I).....	2	5	7	K.	1	1	—
12	Kerimäki	1	5	6	K.	—	1	—
13	Mäntyharju (Anettu II, Toivola I)	3	3	6	K.	2	2	—
14	Mäntyharju R. a. (Varpanen II)	2	3	5	K.	1	1	—
15	Otava (Syväsmäki II)	2	—	2	K.	1	2	—
16	Pertunmaa	1	1	2	K.	—	1	—
17	Pieksämäki	1	2	3	K.	—	1	—
18	Pieksämäki As. (Jäppilä I, Lamminmäki II, Paltanen I, Sauvamäki II, Siikmäki II, Venetmäki II)	7	5	12	K.	4	3	—
19	Punkaharju	1	—	1	K.	1	1	—
20	Punkasalmi (Kesälahti I [K. I.])	2	5	7	K.	1	1	—
21	Putikko (Vuoriniemi II)	2	1	3	K.	2	—	—
22	Puumala	1	—	1	K.	—	1	—
23	Rantasalmi (Kolkontaipale I, Parkumäki II, Rantasalmi As. I)	4	3	7	K.	2	2	—
24	Ristiina (Himalansaari I).....	2	—	2	K.	—	2	—
25	Sulkava (Lohikoski II).....	2	2	4	K.	1	1	—
26	Sysmä (Nuoramoinen I, Suopelto I, Valittula I)	4	—	4	K.	1	4	—
Yhteensä — Summa		79	109	188		45	59	19
Kuopion lääni. Kuopio län.								
Postikonttorit. — Postkontor.								
1	Isalmi (Hernejärvi I, Kurenpolvi II, Peltosalmi I, Runni I, Salahmi I, Soimlahti I, Sonkajärvi I, Vieremä II).....	9	13	22	K.	9	4	4
2	Joensuu (haaraosasto — filiaal: Joensuu 1 H:o III, Kuusjärvi I, Martonvaara II, Niittyalahti II, Outokumpu I, Polvijärvi I, Sotkuma II, Tai- pale I, Utra I)	10	21	31	K.	5	12	8
3	Kuopio (haaraosasto — filiaal: Kuopio 1 H:o I, Melalahti I, Müstilahti I, Toivala I, Vehmer- salmi I)	6	12	18	K.	7	14	20
Postitoimitukset. — Postexpeditioner.								
1	Hammassahti (Huhtilampi II, Kiihtelysvaara I, Nieminen II, Rasivaara I, Rääkkylä I, Tik- kala I)	7	8	15	K.	4	4	—
2	Hankasalmi (Hankasalmi As. I, Niemisjärvi I [M. I.])	3	3	6	K.	2	1	—
3	Iisvesi	1	2	3	K.	1	1	—

Tabell 1. Poststyrelsen, postdistrikten, postanstalter, personal, brevlådor och lösväskor.

kunta. — Personal.							Kirjelaatikot. — Brevlådor.					Irtolankut. — Lösväskor.	
Postinkuljettajia ja maalaiskirjeenkantajia.		Muita. — Övriga.		Yhteensä. — Summa.			Kiinteitä. — Fasta.		Liikkuvia. — Ambulanta.	Yhteensä. — Summa.			
Postförare och lantbrevbärare.				Miehiä ja naisia. Män och kvinnor.	Naisia. Kvinnor.	Miehiä. Män.	Palkkakunnilla, missä ei ole posttoimistoa. A orter, där postanstalt ej finnes.	Palkkakunnilla, missä on posttoimistoa. A orter, där postanstalt finnes.					
Miehiä. Män.	Naisia. Kvinnor.	Miehiä. Män.	Naisia. Kvinnor.	Miehiä. Män.	Naisia. Kvinnor.	Miehiä. Män.							
5	—	2	1	7	3	10	5	—	—	5	—	7	
13	1	6	4	21	7	28	14	2	—	16	2	8	
9	1	2	3	13	5	18	7	7	—	14	—	9	
15	—	11	1	27	2	29	15	9	—	24	—	10	
3	—	6	1	10	2	12	7	2	—	9	—	11	
8	—	3	2	11	3	14	7	7	—	7	—	12	
8	1	3	—	13	3	16	6	1	—	7	7	13	
4	—	2	2	7	3	10	5	—	—	5	—	14	
2	—	—	—	3	2	5	2	2	—	4	1	15	
3	—	1	—	4	1	5	2	—	—	2	2	16	
3	—	3	—	6	1	7	3	2	—	5	1	17	
10	1	3	3	17	7	24	12	3	—	15	1	18	
7	—	5	2	13	1	16	3	—	—	3	—	19	
1	—	1	—	4	3	4	7	2	—	9	1	20	
8	—	—	1	8	2	10	3	9	—	3	—	21	
7	—	2	2	11	4	15	6	8	—	14	—	22	
9	—	—	—	9	2	11	11	—	—	11	—	23	
7	—	2	1	10	2	12	5	—	—	19	—	24	
7	—	—	—	8	4	12	4	14	—	19	—	25	
208	10	91	38	363	107	470	247	131	9	387	23	26	
13	2	11	3	37	9	46	28	5	2	35	1	1	
37	3	20	1	70	16	86	38	10	2	50	1	2	
13	—	17	5	57	19	76	40	4	16	60	—	3	
17	—	5	4	26	9	35	15	1	—	16	—	1	
8	1	2	4	12	5	17	6	2	—	8	—	2	
1	—	2	—	4	1	5	3	—	1	4	1	3	

T a u l u 1. Postihallitus, postipiirit, postitoimistot, henkilökunta, kirjelaatikat ja irtolaukut. —

1	2			5	6			7			8			
	Postitoimistot. Postanstalter.				Postipiiri — Postidistrikte.	Henkilö-			Virkamiehä, vakinaisia ja ylimääräisiä. Tjänstemän, ordinarie och extra.			Postiloucheja. Postilouche.		
	Postikontoreja, postitoimintuksia, postiasemat I ja II. Postikontor, postexpeditioner, poststationer I och II.	Alaisia postipysäkkejä. Underlydande posthållpunkter.	Yhteensä — Summa.			Miehiä. Män.	Naisia. Kvinnor.	Miehiä. Män.	Postiloucheja. Postilouche.	Miehiä. Män.	Naisia. Kvinnor.	Miehiä. Män.	Naisia. Kvinnor.	Miehiä. Män.
4	Hlomantsi (Kovero I, Käenkoski II, Marjovaara II, Möhkö I, Tuupovaara I).....	6	3	9	K.	1	6	—	—	—	—	—		
5	Juankoski (Säyneinen I)	2	3	5	K.	—	3	—	—	—	—	—		
6	Juuka (Ahmovaara I, Nunpanlahti II)	3	4	7	K.	3	—	—	—	—	—	—		
7	Kaavi (Luikonlahti I)	2	3	5	K.	1	1	—	—	—	—	—		
8	Kaltimo (Ahveninen II, Eno I, Uimaharju I)...	4	13	17	K.	3	1	—	—	—	—	—		
9	Karttula	1	2	3	K.	1	—	—	—	—	—	—		
10	Kauppilänmäki	1	3	4	K.	1	—	—	—	—	—	—		
11	Keitele (Porttila II)	2	3	5	K.	1	1	—	—	—	—	—		
12	Kitee (Juurikka II, Puhos I)	3	6	9	K.	1	3	—	—	—	—	—		
13	Kiuruvesi (Niemiskylä II, Ryönänjoki I, Sulkanvanjärvi II)	4	9	13	K.	1	3	—	—	—	—	—		
14	Kontiolahti As. (Jakokoski I, Kontiolahti I, Lehmo II, Lehtoi II, Romppala I).....	6	5	11	K.	3	3	—	—	—	—	—		
15	Kurkimäki	1	3	4	K.	1	1	—	—	—	—	—		
16	Lapinlahti (Nerkoo II, Varpaisjärvi I)	3	4	7	K.	3	—	—	—	—	—	—		
17	Leppävirta (Kurjalauranta I, Näädänmaa I, Petromäki II, Sorsakoski I).....	5	4	9	K.	1	4	—	—	—	—	—		
18	Lieksa (Kelvä II, Kylänlahti I, Pankakoski I, Vieki I, Vuonilahti I)	6	7	13	K.	5	4	1	—	—	—	—		
19	Liperi	1	3	4	K.	—	1	—	—	—	—	—		
20	Maaninka (Ahkionlahti II, Käärmelahti I, Tuovilanlahti I)	4	3	7	K.	1	3	—	—	—	—	—		
21	Matkaselkä (Pirttipohja I, Ruskeala I)	3	1	4	K.	2	2	—	—	—	—	—		
22	Nilsä (Haluna II, Hankamäki II, Muuruvesi I, Palonurmi I, Rautavaara I)	6	6	12	K.	3	4	—	—	—	—	—		
23	Nurmes (Hirvikoski II, Höljäkkä I, Valtimo I)	4	7	11	K.	2	4	2	—	—	—	—		
24	Pielavesi (Saarela II, Säviä I, Vaaraslahti II) ..	4	5	9	K.	2	3	—	—	—	—	—		
25	Pitkälähti (Hirvilähti II)	2	3	5	K.	2	—	—	—	—	—	—		
26	Rautalampi (Istummäki II, Kerkonjoensuu I, Konnevesi I)	4	7	11	K.	2	3	—	—	—	—	—		
27	Siilinjärvi (Alapitkä I, Pöljä II)	3	4	7	K.	3	1	—	—	—	—	—		
28	Sukeva	1	1	2	K.	1	—	—	—	—	—	—		
29	Suonenjoki (Kotalahti II, Salminen I)	3	5	8	K.	3	2	—	—	—	—	—		
30	Syvänniemi	1	—	1	K.	—	1	—	—	—	—	—		
31	Tervo	1	1	2	K.	—	1	—	—	—	—	—		
32	Tohmajärvi (Haarajärvi II, Kaurila I, Onkamo II, Tohmajärvi As. I)	5	3	8	K.	3	3	—	—	—	—	—		
33	Tuusniemi	1	2	3	K.	—	1	—	—	—	—	—		
34	Varkaus (Kangaslampi I [M. I.], Lehtonieni I [M. I.])	3	9	12	K.	—	4	—	—	—	—	—		
35	Vesanto	1	3	4	K.	—	1	—	—	—	—	—		
36	Värtsilä (Koirinvaara II [Vp. I.], Kuhilasvaara II, Pälkjärvi I, Pälkjärvi As. I, Värtsilä As. I, Öllölä II)	7	10	17	K.	3	4	—	—	—	—	—		
	Yhteensä — Summa	139	204	343		81	104	35						

Tabell 1. Poststyrelsen, postdistrikten, postanstalter, personal, brevlådor och lösväskor.

9 kunta. — Personal.						16 Kirjelaatikot. — Brevlådor.					20
Postinkuljettajia ja maalaiskirjeenkantajia.		Muita. — Övriga.		Yhteensä. — Summa.			Kiinteitä. — Fasta.		Liikuvia. — Ambulante.	Yhteensä. — Summa.	Irtokunt. — Lösväskor.
Postförare och lantbrevbärare.		Män.	Naisia. Kvinnor.	Män.	Naisia. Kvinnor.	Män och kvinnor.	Palkkakunnilla, missä ei ole postkontor. A orter, där postanstalt ej finnes.	Palkkakunnilla, missä är postkontor. A orter, där postanstalt finnes.			
Män.	Naisia. Kvinnor.								Män.	Naisia. Kvinnor.	Män.
16	1	2	—	19	7	26	10	4	—	14	1
6	1	—	—	8	4	12	5	8	—	13	1
10	—	4	—	17	—	17	7	9	—	16	—
8	—	3	1	12	2	14	6	6	—	12	—
8	—	12	4	23	5	28	17	2	—	19	—
2	—	1	2	4	2	6	3	1	—	4	—
3	—	4	—	8	—	8	4	—	—	4	—
4	—	1	1	6	2	8	5	3	2	10	—
11	—	5	1	17	4	21	9	—	—	9	—
6	—	8	2	15	5	20	13	—	—	13	—
7	—	5	2	15	5	20	11	8	—	19	—
4	—	2	1	7	2	9	4	2	—	6	—
5	1	3	2	11	3	14	9	—	—	9	—
12	1	3	2	16	7	23	12	6	—	18	—
10	6	4	3	20	13	33	17	11	—	28	—
4	1	2	2	6	4	10	6	1	—	7	—
6	1	4	1	11	5	16	7	8	—	15	—
5	2	1	2	8	6	14	4	—	—	4	—
15	2	6	—	24	6	30	12	10	2	24	—
9	—	6	1	19	5	24	15	10	—	25	—
9	—	4	1	15	4	19	9	1	—	10	—
5	—	4	2	11	2	13	5	3	—	8	—
13	2	7	—	22	5	27	11	2	—	13	—
8	—	3	3	14	4	18	7	2	—	9	6
1	—	—	2	2	2	4	2	—	—	2	1
7	2	3	3	13	7	20	9	2	—	11	1
2	—	—	1	2	2	4	1	2	—	3	—
2	—	1	—	3	1	4	2	1	—	3	—
5	1	2	1	10	5	15	8	1	—	9	—
3	2	2	—	5	3	8	4	2	—	6	—
6	8	8	2	14	14	28	15	4	—	19	1
7	—	2	2	9	3	12	4	3	1	8	—
12	2	10	1	25	7	32	23	5	—	28	1
320	39	181	62	617	205	822	406	139	26	571	15

T a u l u 1. Postihallitus, postipiirit, postitoimistot, henkilökunta, kirjelaatikot ja irtolaukut. —

	2 3 4			5	6 7 8		
	Postitoimistot. Postanstalter.				Henkilö-		
	Postikontoreja, postikontoreja, postikontoreja I ja II. Postikontori, postexpeditioner, poststaationer I och II.	Alaisia postipysäkkeitä. Underlydande posthållpunkter.	Yhteensä. — Summa.		Postipiiri. — Postdistrikt.	Virkamiehiä, vakinaisia ja ylimääräisiä. Tjänstemän, ordinarie och extra.	Postiloukset. Postilouker.
Postihallitus, postipiirit ja postitoimistot. Poststyrelsen, postdistrikten och postanstalterna.							
Vaasan lääni. Vasa län.							
Postikonttorit. — Postkontor.							
Gamlakarleby kts., se Kokkola.							
Jakobstad kts., se Pietarsaari.							
1 Jyväskylä (Kuikka I, Kuuhu II, Muurame I [H. I.], Salmela I, Säynätsalo I [H. I.], Uu- rainen I, Vesanka I)	8	3	11	T.	6	11	12
2 Kaskinen — Kaskö.	1	—	1	P.—Ö.	—	2	3
3 Kokkola — Gamlakarleby (Kaustinen I, Neder- vetil I)	3	4	7	P.—Ö.	4	4	7
4 Kristiina — Kristinestad (haaraosasto: Kristiina 1 H:o III — filiaal: Kristinestad 1 F. III, Kari- joki I, Mörtmark — Myrkkö I, Tjock — Tiukka II)	5	1	6	P.—Ö.	1	6	3
5 Pietarsaari — Jakobstad (Alholmen I, Larsmo I)	3	2	5	P.—Ö.	3	5	8
6 Uusikaarlepyy — Nykarleby (Kovjoki I)	2	—	2	P.—Ö.	2	1	2
7 Vaasa — Vasa (Mustasaari I, Qveflaks I, Replot I, Vaskiluoto — Vasklot I)	5	4	9	P.—Ö.	7	17	24
Postitoimitukset. — Postexpeditioner.							
1 Alajärvi (Kurejoki I)	2	3	5	P.—Ö.	1	1	—
2 Alavus As.	1	2	3	T.	1	—	—
3 Alavus k. k.	1	1	2	T.	—	1	—
4 Bennis (Forsby II, Purmo I)	3	2	5	P.—Ö.	2	1	—
5 Evijärvi	1	4	5	P.—Ö.	—	1	—
6 Haapamäki	1	1	2	T.	1	—	—
7 Himanka	1	2	3	P.—Ö.	—	1	—
8 Härmä	1	—	1	P.—Ö.	1	—	—
9 Ilmajoki (Ilmajoki As. I)	2	2	4	P.—Ö.	1	2	—
10 Inha	1	3	4	T.	1	—	—
11 Jalasjärvi (Hirvijärvi II, Jokipi I, Koskue I) ..	4	6	10	P.—Ö.	2	3	—
12 Jeppo — Jepua (Oravais fabrik — Oravaisten tehdas I, Pensala II)	3	—	3	P.—Ö.	3	—	—
13 Jurva	1	4	5	P.—Ö.	—	1	—
14 Kannus (Eskola I, Lestjärvi II, Toholampi I) ..	4	10	14	P.—Ö.	2	2	—
15 Karstula (Kyyjärvi II, Pääjärvi II, Vastinki II)	4	8	12	T.	2	3	—
16 Kauhajoki (Kainasto I)	2	2	4	P.—Ö.	2	1	—
17 Kauhajoki k. k. (Hyppä I, Päntäne I)	3	—	3	P.—Ö.	3	—	—
18 Kauhava (Karvala I, Niemi II)	3	2	5	P.—Ö.	2	2	—
19 Keuruu (Asunta I, Pohjoislahti II)	3	3	6	T.	2	2	—
20 Kivijärvi (Kimmula I, Leppälä I, Leppäniemi II, Muhola II)	5	2	7	P.—Ö.	3	2	—
21 Konginkangas	1	4	5	T.	—	1	—
22 Korsnäs (Töjby I)	2	3	5	P.—Ö.	1	1	—

Tabell 1. Poststyrelsen, postdistrikten, postanstalter, personal, brevlådor och lösväskor.

9 10 11 12 13 14 15							16 17 18 19				20	
kunta. — Personal.							Kirjelaatikot. — Brevlådor.				Irtolankut. — Lösväskor.	
Postinkuljettajia ja maalaiskirjeen- kantajia. Postfrörare och lantbrevbärare.		Muita. — Övriga.		Yhteensä. — Summa.			Kiinteitä. — Fasta.		Liikkuvia. — Ambulanta.	Yhteensä. — Summa.		
							A orter, där postanstalt ej finnes.	Paikkakunnilla, missä on postkontoristo.				A orter, där postanstalt finnes.
Män.	Naisia. Kvinnor.	Miehiä. Kvinnor.	Män. Kvinnor.	Miehiä ja naisia. Män och kvinnor.	Paikkakunnilla, missä ej finnes.	Paikkakunnilla, missä on postkontoristo.			Yhteensä. — Summa.			
19	2	3	1	40	14	54	27	28	—	55	—	1
—	—	3	—	3	2	5	5	1	—	6	1	2
8	1	3	1	22	6	28	15	6	—	21	—	3
5	1	4	1	13	8	21	14	4	—	18	1	4
3	—	2	—	16	5	21	14	4	—	18	—	5
2	1	—	—	6	2	8	5	3	—	8	—	6
9	3	2	2	42	22	64	32	7	—	39	—	7
6	—	2	—	9	1	10	5	1	—	6	—	1
3	—	2	1	6	1	7	3	1	—	4	—	2
4	1	1	—	5	2	7	4	6	—	10	—	3
1	—	5	—	8	1	9	5	1	—	6	—	4
5	—	3	1	8	2	10	5	3	—	8	—	5
1	—	1	3	3	3	6	2	6	—	8	—	6
7	—	2	—	9	1	10	3	6	—	9	—	7
1	1	2	—	4	1	5	1	—	—	1	—	8
3	3	2	—	6	5	11	4	10	—	14	—	9
2	—	3	1	6	1	7	4	4	—	8	5	10
9	2	4	2	15	7	22	10	9	—	19	—	11
2	—	1	—	6	—	6	3	—	—	3	—	12
3	—	3	1	6	2	8	5	5	—	10	—	13
11	—	9	2	22	4	26	16	4	—	20	1	14
13	—	7	2	22	5	27	14	14	—	28	1	15
5	—	2	—	9	1	10	4	2	—	6	2	16
9	2	—	1	12	3	15	4	6	—	10	—	17
8	4	3	—	13	6	19	4	7	—	12	3	18
7	3	4	—	13	5	18	5	6	—	12	7	19
5	—	2	—	10	2	12	7	6	—	13	—	20
1	—	2	2	3	4	7	5	2	—	7	—	21
4	1	2	1	7	3	10	5	1	—	6	—	22

T a u l u 1. Postihallitus, postipiirit, postitoimistot, henkilökunta, kirjelaatikot ja irtolaukut.—

1	2 Postitoimistot. Postanstalter.			5 Postipiiri. — Postdistrikt.	6 7 8 H e n k i l ö.			
	Postikontoreja, postikont- tursia, postasema I ja II. Postikontor, postexpeditioner, poststationer I och II.	Alaisia postityskkejä. Underlydande posthållpunkter.	Yhteensä. — Summa.		Virkamiehiä, vakinaisia ja ylimääräisiä. Tjänstemän, ordinarie och extra.	Postiljooneja.	Kvinnor. Miehiä. Män.	Miehiä. Män.
						Postiljooneja. Postiljooneer.		
23	Kortesejärvi	1	4	5	P.—Ö.	—	1	—
24	Koskenkorva	1	—	1	P.—Ö.	1	1	—
25	Kronoby	1	2	3	P.—Ö.	—	1	—
26	Kuortane (Mäyry I)	2	2	4	P.—Ö.	1	1	—
27	Kurikka (Lohiluoma I, Luopa I, Mieto I)	4	3	7	P.—Ö.	4	1	—
28	Kuusa (Sumiainen I)	2	4	6	T.	2	—	—
29	Källby (Esse I)	2	2	4	P.—Ö.	1	1	—
30	Kälviä (Ullava I)	2	2	4	P.—Ö.	2	1	—
31	Laihia	1	1	2	P.—Ö.	1	—	—
32	Lappajärvi	1	1	2	P.—Ö.	—	1	—
33	Lappijärd — Lapväärti (Dagsmark II, Härkmeri I, Isojoki I, Sideby — Siipyy I, Skaftung I, Vanhakylä I, Villamo II, Ömossa — Metsälä II)	9	4	13	P.—Ö.	3	7	—
34	Lapua (Hellanmaa II, Karhunkylä II, Ruha I, Tiistenjoki I)	5	2	7	P.—Ö.	3	4	—
35	Laukaa (Laukaa As. I)	2	3	5	T.	1	1	—
36	Leppävesi	1	1	2	T.	1	—	—
37	Lohtaja	1	1	2	P.—Ö.	—	1	—
38	Malaks (Bergö I, Petalaks I)	3	3	6	P.—Ö.	2	1	—
39	Multia	1	1	2	T.	—	1	—
40	Munsala	1	—	1	P.—Ö.	—	1	—
41	Myllymäki	1	1	2	T.	1	1	—
42	Nurmo	1	—	1	P.—Ö.	1	—	—
43	Närpes (Norrnäs II, Närpes B. I, Pielaks II, Yttermark I)	5	3	8	P.—Ö.	2	3	—
44	Oravais—Oravainen	1	—	1	P.—Ö.	—	1	—
45	Orismala As. (Isokyrö I, Orismala I)	3	2	5	P.—Ö.	2	1	—
46	Palosaari — Brändö-Vasa	1	—	1	P.—Ö.	—	1	—
47	Perho	1	2	3	P.—Ö.	—	1	—
48	Peräseinäjoki	1	5	6	P.—Ö.	—	1	—
49	Petäjävesi (Huttula I, Kintaus I)	3	1	4	T.	3	—	—
50	Pihlajavesi (Katajamäki II, Kotala I)	3	3	6	T.	3	1	—
51	Pihtipudas (Muurasjärvi II)	2	1	3	P.—Ö.	1	1	—
52	Saarijärvi (Häkkiä I, Kalmari I, Lannevesi II, Mahlu I, Pylkönmäki I)	6	3	9	T.	2	5	—
53	Seinäjoki (Koura I, Munakka I, Tuomikylä I) ..	4	—	4	P.—Ö.	3	3	1
54	Soini	1	—	1	T.	—	1	—
55	Suolahti	1	—	1	T.	1	1	—
56	Sydänmaa	1	—	1	P.—Ö.	1	—	—
57	Teerijärvi	1	2	3	P.—Ö.	—	1	—
58	Tervajoki As. (Vähäkyrö I)	2	—	2	P.—Ö.	2	—	—
59	Teuva (Perälä I, Äystö II)	3	4	7	P.—Ö.	1	2	—
60	Toby (Solf II)	2	2	4	P.—Ö.	2	—	—
61	Tuuri (Töysä k. k. I)	2	2	4	T.	2	—	—
62	Vaajakoski (Leivonmäki I [M. I.], Leppälähti As. II, Lievestuore I, Oravasaari I, Rutalahti I [H. I.], Toivakka I)	7	5	12	T.	5	4	—
63	Veteli (Halsua II, Rävyrinki I, Tunkkari II) ..	4	4	8	P.—Ö.	2	2	—

Tabell 1. Poststyrelsen, postdistrikten, postanstalter, personal, brevlådor och lösväskor.

kunta. — Personal.										Kirjelaatikot. — Brevlådor.				Irolankut. — Lösväskor.	
Postinkuljettajia ja maalaiskirjeenkantajia. Postförelare och lantbrevbärlare.		Multa. — Övrliga.		Yhteensä. — Summa.				Kiinteitä. — Fasta.		Yhteensä. — Summa.	Ilikkuvia. — Ambulanta.				
								Palkkakunnilia, missä ei ole posttoimistoa. A orter, där postanstalt ej finnes.				Palkkakunnilia, missi on posttoimistoa. A orter, där postanstalt finnes.			
Miehiä. Män.	Naisia. Kvinnor.	Miehiä. Män.	Naisia. Kvinnor.	Miehiä. Män.	Naisia. Kvinnor.	Miehiä ja naisia. Män och kvinnor.	Palkkakunnilia, missi on posttoimistoa. A orter, där postanstalt finnes.	Palkkakunnilia, missä ei ole posttoimistoa. A orter, där postanstalt ej finnes.	Yhteensä. — Summa.	Ilikkuvia. — Ambulanta.					
4	—	3	1	7	2	9	6	1	7	—	—	23			
3	—	—	—	4	1	5	1	4	5	—	—	24			
4	1	2	1	6	3	9	3	3	6	—	—	25			
4	1	2	—	7	2	9	4	3	7	—	—	26			
4	1	3	1	11	3	14	7	10	17	—	1	27			
6	—	4	2	12	2	14	6	1	7	—	—	28			
2	1	3	—	6	2	8	4	2	6	—	—	29			
4	—	—	2	6	3	9	4	5	9	—	—	30			
5	—	1	1	7	1	8	2	4	6	—	—	31			
3	—	1	—	4	1	5	2	1	3	—	—	32			
9	4	3	1	15	12	27	17	8	25	—	—	33			
8	1	2	—	13	5	18	14	6	20	—	—	34			
3	—	4	—	8	1	9	6	3	9	—	—	35			
—	—	1	—	2	—	2	2	—	2	—	1	36			
7	—	1	—	1	1	2	2	2	4	—	—	37			
3	1	2	1	11	3	14	6	2	8	—	—	38			
4	—	1	—	4	3	7	2	2	4	—	—	39			
6	—	—	—	4	1	5	1	1	2	—	—	40			
1	—	1	1	8	2	10	2	—	2	—	—	41			
—	—	—	—	3	—	3	2	—	2	—	—	42			
15	—	1	1	18	4	22	8	5	13	—	1	43			
3	—	—	—	3	1	4	1	—	1	—	1	44			
3	—	2	1	7	2	9	5	5	10	—	—	45			
—	—	—	1	—	2	2	1	—	1	—	—	46			
6	—	2	—	8	1	9	3	—	3	—	—	47			
5	1	4	1	9	3	12	6	12	18	—	—	48			
5	—	1	2	9	2	11	4	7	11	—	—	49			
10	—	5	—	18	1	19	6	—	6	—	—	50			
7	—	—	—	8	1	9	4	7	11	—	—	51			
13	1	1	1	16	7	23	10	5	15	—	1	52			
8	1	2	1	14	5	19	7	7	14	—	1	53			
4	—	—	—	4	1	5	4	—	4	—	—	54			
1	1	—	—	2	2	4	1	—	1	—	—	55			
1	—	—	—	3	—	3	1	4	5	—	—	56			
3	—	1	1	4	2	6	4	4	8	—	—	57			
3	—	2	—	7	—	7	2	2	4	—	—	58			
5	1	5	1	11	4	15	7	2	9	—	—	59			
3	—	1	2	6	2	8	4	—	4	—	—	60			
1	3	1	1	4	8	8	3	—	3	—	—	61			
9	3	4	1	18	8	26	16	3	19	—	—	62			
7	—	3	2	12	4	16	8	4	12	—	—	63			

T a u l u 1. Postihallitus, postipiirit, postitoimistot, henkilökunta, kirjelaatikat ja irtolaukut. —

1	2 3 4 Postitoimistot. Postanstalter.			5 Postipiiri. — Postdistrikt.	6 7 8 Henkilö-			
	Postikontoreja, postikontoreja, postiasemaa I ja II. Postkontor, postexpeditioner, poststationer I och II.	Alaisia postipysäkkejä. Underlydande posthållpunkter.	Yhteensä. — Summa.		Virkamiehiä, vakinaisia ja ylimääräisiä. Tjänstemän, ordinarie och extra.	Postilouneja. Postilöner.	Miehiä. Män.	Naisia. Kvinnor.
Postihallitus, postipiirit ja postitoimistot. Poststyrelsen, postdistrikten och postanstalterna.								
64	Viitasaari (Huopana I, Ilmolahti II, Kärnä I, Suovanlahti II, Vuorilahti II)	6	8	14	T.	4	3	—
65	Vimpeli	1	—	1	P.—Ö.	—	1	—
66	Virrat	1	3	4	T.	—	2	—
67	Voltti	1	—	1	P.—Ö.	1	—	—
68	Vörä — Vöyri (Maksmo II)	2	2	4	P.—Ö.	1	1	—
69	Yxpilä — Ykspihlaja	1	—	1	P.—Ö.	1	—	—
70	Ylihärmä	1	1	2	P.—Ö.	—	1	—
71	Ylistaro	1	1	2	P.—Ö.	1	—	—
72	Ylistaro k. k.	1	3	4	P.—Ö.	—	1	—
73	Ähtäri (Killinkoski I, Lehtimäki I, Hakojärvi II)	4	7	11	T.	2	3	—
74	Äänekoski (Hietama II, Parantala II)	3	2	5	T.	1	3	—
75	Öfvermark (Pörtom I)	2	1	3	P.—Ö.	—	2	—
Yhteensä — Summa		196	184	380		120	142	60
Oulun lääni.								
Uleåborgs län.								
Postikonttorit. — Postkontor.								
1	Kajaani (Murtomäki I, Paltamo II, Vuolijoki I)	4	10	14	K.	4	4	5
2	Kemi (Maksniemi II)	2	1	3	L.	—	6	4
3	Oulu (haaraosasto — filiaal: Oulu 1 H:o III, Kello I, Kempele I, Laitasaari II, Oulunsalo II, Pate- niemi I, Tuira I, Varjakka I)	9	4	13	P.—Ö.	10	14	16
4	Raahelä (Lapaluoto I, Pattijoki I, Saloinen I)	4	2	6	P.—Ö.	2	4	3
5	Rovaniemi (Alakylä I, Hirvas II, Jaatila I, Koivu I, Muurola I, Sinettä II)	7	15	22	L.	6	5	4
6	Tornio (haaraosasto — filiaal: Tornio 1 H:o I, Arpela II, Karunki I, Kyläjoki II, Röyttä I, Vojakkala II)	7	6	13	L.	3	7	4
Postitoimitukset. — Postexpeditioner.								
1	Haapajärvi (Oksava II, Reisjärvi I)	3	4	7	P.—Ö.	3	1	—
2	Haapavesi	1	3	4	P.—Ö.	—	2	—
3	Haukipudas As. (Haukipudas I, Pudas I)	3	1	4	P.—Ö.	1	3	—
4	Hyrnsalmi	1	1	2	K.	—	1	—
5	Ii (Ii As. I, Olhava I, Siurua I)	4	5	9	L.	2	3	—
6	Ivalo (Inari I, Kaamanen I, Petsamo I, Salmi- järvi I, Virtaniemi I)	6	8	14	L.	2	6	—
7	Kälajoki (Tynkä II)	2	—	2	P.—Ö.	—	3	—

Tabell 1. Poststyrelsen, postdistrikten, postanstalter, personal, brevlådor och lösväskor.

kunta. — Personal.							Kirjelaatikot. — Brevlådor.					20 Irtolaukut. — Lösväskor.
Postinkuljettajia ja maalaiskirjeenkantajia. Postförare och lantbrevbärare.		Muita. — Övriga.		Yhteensä. — Summa.			Kiinteitä. — Fasta.		Liikkuvia. — Ambulanta.	Yhteensä. — Summa.		
Miehiä. Män.	Naisia. Kvinnor.	Miehiä. Män.	Naisia. Kvinnor.	Miehiä. Män.	Naisia. Kvinnor.	Miehiä ja naisia. Män och kvinnor.	Palkkakunnilla, missä ei ole posttoimistoa. A orter, där postanstalt ej finnes.	Palkkakunnilla, missä on posttoimisto. A orter, där postanstalt finnes.				
12	2	7	1	23	6	29	18	—	2	20	—	64
4	—	—	—	4	1	5	2	—	—	2	—	65
11	—	2	1	13	3	16	4	7	—	11	1	66
3	1	—	1	4	2	6	1	—	—	1	—	67
8	1	1	1	10	3	13	4	2	—	6	—	68
—	1	—	1	1	2	3	1	—	—	1	—	69
3	—	1	—	4	1	5	2	3	—	5	—	70
1	—	2	—	4	—	4	2	4	—	6	—	71
4	—	2	—	6	1	7	4	10	—	14	—	72
7	2	7	1	16	6	22	12	5	—	17	2	73
4	—	1	1	6	4	10	7	2	—	9	—	74
3	1	2	—	5	3	8	4	3	—	7	3	75
408	57	172	56	760	255	1 015	491	314	2	807	34	
17	2	7	3	33	9	42	23	8	3	34	1	1
3	—	1	1	8	7	15	10	1	—	11	—	2
12	4	3	7	41	25	66	27	8	1	36	—	3
4	—	1	1	10	5	15	15	2	—	17	—	4
40	1	20	6	70	12	82	27	3	—	30	2	5
10	—	10	2	27	9	36	16	—	1	17	2	6
5	2	3	1	11	4	15	7	3	—	10	—	1
8	—	2	1	10	3	13	4	—	—	4	—	2
2	1	—	1	3	5	8	5	—	—	5	—	3
6	1	—	1	6	3	9	3	3	—	6	—	4
6	—	4	1	12	4	16	10	2	—	12	1	5
25	—	4	6	31	12	43	14	1	—	15	3	6
6	2	—	—	6	5	11	3	7	—	10	1	7

T a u l u I. Postihallitus, postipiirit, postitoimistot, henkilökunta, kirjelaatikot ja irtolaukut. —

1	2 Postitoimistot. Postanstalter.			5 Postipiiri. — Postidistrikt.	6 Henkilö-		
	Postikontoreja, postikontoreja, postiasemia I ja II, postikontor, postexpeditioner, poststationer I och II.	Alaisia postidivysäkkeitä. Underlydande posthållpunkter.	Yhteensä. — Summa.		Virkamiehiä, vakinaisia ja ylimääräisiä. Tjänstemän, ordinarie och extra.	Postilouheja. Postijoner.	Miehiä. Män.
Postihallitus, postipiirit ja postitoimistot. Poststyrelsen, postdistrikten och postanstalterna.							
8 Karihaara	1	—	1	L.	—	2	—
9 Kemijärvi (Pelkosenniemi I, Kairala II, Savu- koski I)	4	9	13	L.	1	4	—
10 Kestilä (Manamansalo II, Säräisniemi I)	3	2	5	P.—Ö.	—	3	—
11 Kiiminki (Ylikiihiminki I)	2	5	7	P.—Ö.	2	—	—
12 Kittilä	1	8	9	L.	—	1	—
13 Kontiomäki (Kiehimä I, Mieslahti I, Ristijärvi I)	4	5	9	K.	2	2	—
14 Kuhmoniemi (Lenttiira II)	2	2	4	K.	1	1	—
15 Kuolajärvi (Märkäjärvi II)	2	2	4	L.	1	1	—
16 Kuusamo (Kuoliovaara II, Posio II)	3	6	9	L.	2	1	—
17 Kuusiluoto	1	—	1	L.	—	1	—
18 Kärsämäki	1	2	3	P.—Ö.	—	1	—
19 Lappi O. I.	1	—	1	P.—Ö.	1	—	—
20 Laurila (Kaakamo I)	2	7	9	L.	1	1	—
21 Liminka (Lumijoki I, Temmes II, Tyrnävä I)..	4	6	10	P.—Ö.	1	4	—
22 Muhos (Utajärvi I, Vaala I)	3	8	11	P.—Ö.	—	3	—
23 Muonio (Enontekiä I)	2	5	7	L.	1	1	—
24 Nivala (Karvoskylä II, Maliskylä II)	3	4	7	P.—Ö.	3	1	—
25 Oulainen (Merijärvi I, Mieluskylä II)	3	6	9	P.—Ö.	2	2	—
26 Pello (Kolari I, Sieppijärvi I)	3	3	6	L.	2	1	—
27 Piippola (Pyhäntä I)	2	4	6	P.—Ö.	1	1	—
28 Pudasjärvi (Jonku II, Kipinä II, Sotkajärvi II, Taivalkoski I)	5	13	18	L.	1	5	—
29 Pulkkila	1	2	3	P.—Ö.	—	1	—
30 Puolanka	1	1	2	K.	—	1	—
31 Pyhäjoki	1	4	5	P.—Ö.	—	1	—
32 Pyhäsalmi (Pyhäjärvi O. I. I, Komu II)	3	5	8	P.—Ö.	2	1	—
33 Rantsila	1	2	3	P.—Ö.	—	1	—
34 Ruukki (Hailuoto I, Paavola I, Revonlahti I, Siikajoki I)	5	2	7	P.—Ö.	2	4	—
35 Sievi (Rautio I, Sievi k. k. I)	3	3	6	P.—Ö.	1	2	—
36 Simo As. (Filpus I, Kuivaniemi I, Kuivaniemi As. I, Ranua I, Simoniemi I, Ylisimo II)	7	3	10	L.	5	3	—
37 Sodankylä (Unari II)	2	9	11	L.	—	2	—
38 Sotkamo (Vuokatti I)	2	6	8	K.	1	1	—
39 Suomussalmi (Ruhtinansalmi I)	2	5	7	K.	1	1	—
40 Tervola (Tervola As. II)	2	2	4	L.	1	1	—
41 Utsjoki	1	2	3	L.	—	1	—
42 Vihanti (Kilpua I)	2	2	4	P.—Ö.	2	—	—
43 Ylitornio (Kauliranta II, Lohijärvi I, Tur- tola II)	4	9	13	L.	1	3	—
44 Ylivieska (Alavieska I, Kangas I, Raudas- kylä I)	4	2	6	P.—Ö.	3	2	—
Yhteensä — Summa	146	216	362		74	120	36

Tabell 1. Poststyrelsen, postdistrikten, postanstalter, personal, brevlådor och lösväskor.

9 kunta. — Personal.							16 Kirjelaatikot. — Brevlådor.				20	
Postinkuljettajia ja maalaiskirjeenkantajia.		Muita. — Övriga.		Yhteensä. — Summa.			Kiinteitä. — Fasta.		Liikuvia. — Ambulanta.	Yhteensä. — Summa.	Irtolaatikot. — Lösväskor.	
Postförare och lantbrevbärare.		Miehiä. Män.	Naisia. Kvinnor.	Miehiä. Män.	Naisia. Kvinnor.	Miehiä ja naisia. Män och kvinnor.	Palkkakunnilla, missä ei ole postkontor. A orter, där postanstalt ej finnes.	Palkkakunnilla, missä on postkontor. A orter, där postanstalt finnes.				
Miehiä. Män.	Naisia. Kvinnor.								Miehiä. Män.	Naisia. Kvinnor.	Miehiä. Män.	Naisia. Kvinnor.
—	—	—	—	—	2	2	1	—	—	1	—	8
7	—	6	2	14	6	20	15	—	1	16	—	9
9	—	3	1	12	4	16	5	—	—	5	—	10
6	—	5	—	13	—	13	7	—	—	7	—	11
5	—	7	1	12	2	14	10	1	—	11	—	12
17	2	8	2	27	6	33	9	1	—	10	—	13
12	—	1	1	14	2	16	5	—	—	5	—	14
10	—	2	1	13	2	15	4	1	—	5	—	15
19	2	5	2	26	5	31	10	—	—	10	—	16
1	—	—	—	1	1	2	1	—	—	1	—	17
5	—	1	—	6	1	7	3	—	—	3	—	18
—	—	—	—	1	—	1	1	—	—	1	—	19
6	—	5	3	12	4	16	8	—	—	8	—	20
9	—	4	1	14	6	20	10	2	—	12	1	21
9	1	5	3	14	6	20	11	—	—	11	—	22
11	—	2	2	14	3	17	7	1	—	8	—	23
6	—	4	—	13	1	14	10	—	—	10	—	24
5	1	3	3	10	6	16	9	2	—	11	—	25
7	—	5	—	14	1	15	8	—	—	8	4	26
8	—	3	1	12	2	14	6	—	—	6	—	27
—	—	—	—	—	—	—	—	—	—	—	—	—
31	—	12	1	44	6	50	22	—	—	22	—	28
3	—	2	—	5	1	6	3	—	—	3	—	29
7	—	1	—	8	1	9	2	—	—	2	—	30
8	—	2	1	10	2	12	5	2	—	7	—	31
8	2	1	4	11	7	18	8	—	—	8	—	32
3	2	2	—	5	3	8	4	—	—	4	—	33
—	—	—	—	—	—	—	—	—	—	—	—	—
10	6	—	—	12	10	22	7	8	—	15	—	34
5	—	3	1	9	3	12	6	4	—	10	—	35
—	—	—	—	—	—	—	—	—	—	—	—	—
9	—	4	—	18	3	21	10	—	—	10	—	36
10	1	9	2	19	5	24	12	9	—	21	1	37
12	1	6	1	19	3	22	9	3	—	12	—	38
15	—	5	1	21	2	23	9	2	—	11	—	39
1	1	1	1	3	3	6	4	—	—	4	—	40
2	—	2	—	4	1	5	3	1	—	4	—	41
3	—	1	2	6	2	8	4	—	—	5	—	42
—	—	—	—	—	—	—	—	—	—	—	—	—
2	—	7	2	10	5	15	13	—	—	13	—	43
—	—	—	—	—	—	—	—	—	—	—	—	—
11	1	1	1	15	4	19	6	6	—	12	—	44
436	33	183	71	729	224	953	431	82	6	519	16	

T a u l u 1. Postihallitus, postipiirit, postitoimistot, henkilökunta, kirjelaatikot ja irtolaukut. —

1	2 Postitoimistot. 3 Postanstalter.			5 Postipiiri. — Postidistrikt.	6 H e n k i l ö		
	Postihallitus, postipiirit ja postitoimistot. Poststyrelsens postidistrikten och postanstalterna.	Postkontoreja, postitoimintuksia, postiasemina I ja II. Postkontor, postexpeditioner, poststationer I och II.	Alaisia postiläylyksiä. Underlydande posthållpunkter.		Yhteensä. — Summa.	Virkamiehiä, vakinaisia ja ylimääräisiä. Tjänstemän, ordinarie och extra.	Postilouoneja. Postlönar.
1	Postihallitus — Poststyrelsen	—	—	—	24	45	9
2	Postitarkastajain kansliat — Postinspektöernas kanslior	—	—	—	20	6	1
3	Postivaunupiiri — Postkuperidistriktet	—	—	—	96	—	133
4	Uudenmaan lääni — Nylands län	148	141	289	103	234	353
5	Turun ja Porin lääni — Åbo och Björneborgs län	185	140	325	107	153	104
6	Ahvenanmaan maakunta — Landskapet Åland	21	9	30	16	10	4
7	Hämeen lääni — Tavastehus län	141	185	326	76	139	93
8	Viipurin lääni — Viborgs län	216	234	450	146	178	126
9	Mikkelin lääni — S:t Michels län	79	109	188	45	59	19
10	Kuopion lääni — Kuopio län	139	204	343	81	104	35
11	Vaasan lääni — Vasa län	196	184	380	120	142	60
12	Oulun lääni — Uleåborgs län	146	216	362	74	120	36
	Koko maassa yhteensä — Summa för hela landet	1 271	1 422	2 693	908	1 190	973

Tabell 1. Poststyrelsen, postdistrikten, postanstalter, personal, brevlådor och lösväskor.

9 10 11 12 13 14 15							16 17 18 19				20
kunta. — Personal.							Kirjelaatitot. — Brevlådor.				Irtolankut. — Lösväskor.
Postinkuljettajia ja maalaiskirjeenkantajia. Postförare och lantbrevbärare.		Muita. — Övriga.		Yhteensä. — Summa.			Kiinteitä. — Fasta.		Liikkuvia. — Ambulanta.	Yhteensä. — Summa.	
							Palkkannulla, missä ei ole posttoimistoa. A orter, där postanstalt ej finnes.				
Män.	Naisia. Kvinnor.	Män.	Naisia. Kvinnor.	Män.	Naisia. Kvinnor.	Män och Kvinnor.	Män och Kvinnor.				
—	—	—	—	33	45	78	—	—	—	—	1
—	—	—	2	21	8	29	—	—	—	—	2
—	—	—	—	229	—	229	—	—	131	131	3
174	57	126	79	756	370	1 126	455	185	27	667	77
324	71	107	81	642	305	947	442	145	31	618	73
37	7	1	3	58	20	78	40	11	—	51	9
245	98	160	74	574	311	885	479	331	33	843	49
321	50	194	88	787	316	1 103	654	315	17	986	62
208	10	91	38	363	107	470	247	131	9	387	23
320	39	181	62	617	205	822	406	139	26	571	15
408	57	172	56	760	255	1 015	491	314	2	807	34
436	33	183	71	729	224	953	431	82	6	519	16
2 473	422	1 215	554	5 569	2 166	7 735	3 645	1 653	282	5 580	358

Taulu 2. Maantiepostinkuljetus. — Tabell 2. Postföringen å landsväg.

	1		2		3		4	
	Matkan pituus km. Väglängd i km.		Maalais- kirjeen- kanto. Lantbrev- bäring.		Postin kulkemia km. Postförda km.		Maalais- kirjeen- kanto. Lantbrev- bäring.	
	Postin- kulku. Post- föring.	Maalais- kirjeen- kanto. Lantbrev- bäring.	Postin- kulku. Postföring.	Maalais- kirjeen- kanto. Lantbrev- bäring.	Postin- kulku. Postföring.	Maalais- kirjeen- kanto. Lantbrev- bäring.	Postin- kulku. Postföring.	Maalais- kirjeen- kanto. Lantbrev- bäring.
Uudenmaan lääni. — Nylands län	819	2 180	279 383	617 000				
Vähintään 12 yksinkertaista matkaa viikossa	158	259	93 718	135 748				
Minst 12 enkla färder i veckan								
9—10 yksink. matkaa viik. — enkla färder i veckan..	21	18	10 962	6 240				
7—8 — » — ..	187	92	63 590	35 744				
5—6 — » — ..	246	1 062	76 729	319 600				
3—4 — » — ..	155	562	29 756	98 976				
1—2 — » — ..	52	187	4 628	20 692				
Turun ja Porin lääni. — Åbo o. Björneborgs län	2 749	4 444	812 930	895 522				
Vähintään 12 yksinkertaista matkaa viikossa	942	124	409 091	71 543				
Minst 12 enkla färder i veckan								
9—10 yksink. matkaa viik. — enkla färder i veckan..	62	28	32 240	13 568				
7—8 — » — ..	307	233	85 794	85 903				
5—6 — » — ..	843	1 307	214 385	371 194				
3—4 — » — ..	421	1 702	55 308	265 505				
1—2 — » — ..	174	1 050	16 112	87 809				
Ahvenanmaan maakunta. — Landskapet Åland ..	294	382	43 130	54 649				
Vähintään 12 yksinkertaista matkaa viikossa	—	—	—	—				
Minst 12 enkla färder i veckan								
9—10 yksink. matkaa viik. — enkla färder i veckan..	—	—	—	—				
7—8 — » — ..	9	—	2 302	—				
5—6 — » — ..	56	—	14 388	—				
3—4 — » — ..	180	219	25 553	38 487				
1—2 — » — ..	49	163	887	16 162				
Hämeen lääni. — Tavastehus län	1 833	3 960	519 146	761 503				
Vähintään 12 yksinkertaista matkaa viikossa	305	101	170 435	65 820				
Minst 12 enkla färder i veckan								
9—10 yksink. matkaa viik. — enkla färder i veckan..	136	50	30 820	22 940				
7—8 — » — ..	135	163	52 751	64 956				
5—6 — » — ..	435	1 106	140 512	202 063				
3—4 — » — ..	598	1 730	105 504	328 868				
1—2 — » — ..	224	810	19 124	76 856				
Viipurin lääni. — Viborgs län	2 067	4 867	560 852	1 006 082				
Vähintään 12 yksinkertaista matkaa viikossa	369	156	184 150	97 662				
Minst 12 enkla färder i veckan								
9—10 yksink. matkaa viik. — enkla färder i veckan..	88	5	34 208	2 600				
7—8 — » — ..	111	127	40 146	48 536				
5—6 — » — ..	1 029	1 381	229 178	393 420				
3—4 — » — ..	441	2 201	71 054	371 349				
1—2 — » — ..	29	997	2 116	92 515				
Mikkelin lääni. — S:t Michels län	1 549	2 666	386 452	464 602				
Vähintään 12 yksinkertaista matkaa viikossa	196	—	118 004	—				
Minst 12 enkla färder i veckan								
9—10 yksink. matkaa viik. — enkla färder i veckan..	67	6	23 685	2 808				
7—8 — » — ..	118	34	38 838	12 781				
5—6 — » — ..	650	610	136 185	183 712				
3—4 — » — ..	481	1 025	65 892	170 795				
1—2 — » — ..	37	991	3 848	94 506				

Taulu 3. Postinkuljetus rautatiellä. — Tabell 3. Postföringen å järnväg.

Muist. Kun kaksi tai useampia tauluun merkityistä linjoista joko osaksi tai kokonaan yhtyy toisiinsa, on yhteisen välimatka laskettu loppusummaan vain yhden linjan osalta. Sulkumerkkien välissä on muiden sellaisten linjojen koko matkan pituus, joilla on joku välimatka yhteinen jonkun toisen linjan kanssa.

Anm. Där en vägsträcka är gemensam för två eller flere linjer, har densamma endast inräknats för en av dessa linjer i slutsumman för väglängden. För övriga linjer, vilka den gemensamma sträckan tillhör, finnes hela vägvärdet angivet inom parentes.

	1 Matkan pituus km. Väglängd i km.	2 Postin kulkemia kilometrejä: Postförda kilometer:		
		postivaunussa. med postkupé.	postiljooni- vaunussa. med postil- jonskupé.	muulla kulje- tustavalla. med annat be- fordringssätt.
A. Valtionradat. — A. Statsbanor.				
Helsinki (Helsingfors)—Karis (Karjaa)—Turku (Åbo) . . .	200	332 032	71 168	—
» » —Kyrkslätt (Kirkkonummi) . . .	(38) —	—	55 480	—
» » —Kerava . . .	(29) 26	127 020	42 340	31 755
» » —Oulunkylä (Äggelby) . . .	(7) —	—	—	2 555
Kerava—Porvoo (Borgå) . . .	33	—	72 270	—
» —Hyvinkää . . .	30	131 400	—	32 850
Hyvinkää—Lappvik . . .	131	95 630	—	—
Hanko (Hangö)—Lappvik . . .	18	13 140	—	—
» —Karis (Karjaa) . . .	(50) —	—	73,000	—
Hyvinkää—Riihimäki . . .	12	43 800	—	13 140
Riihimäki—Lahti . . .	59	—	—	21 535
» —Kouvola . . .	(121) 62	88 330	—	—
» —Simola . . .	(202) 81	294 920	—	—
Simola—Lappeenranta . . .	19	—	—	41 610
» —Viipuri . . .	40	58 400	—	29 200
Viipuri—Rajajoki . . .	96	140 160	—	—
» —Kaislahti . . .	18	—	—	558
Uraa— » . . .	12	—	—	1 488
Terijoki—Koivisto . . .	73	—	53 290	—
Koivisto—Viipuri . . .	47	—	34 310	—
Viipuri—Antrea . . .	40	87 600	—	—
» —Enso . . .	(65) 25	—	—	23 725
Antrea—Vuoksenniska . . .	(39) 14	28 470	—	—
» —Joensuu . . .	271	395 660	—	—
Hiihola—Käkisalmi . . .	33	—	24 090	24 090
Käkisalmi—Rautu . . .	66	—	48 180	—
Joensuu—Nurmes . . .	160	116 800	—	—
Matkaselkä—Harlu . . .	35	—	—	5 110
» —Läskelä . . .	43	—	—	12 556
» —Suojärvi . . .	(108) 73	—	78 840	—
Elisenvaara—Savonlinna . . .	81	59 130	—	59 130
Savonlinna—Haapamäki . . .	264	192 720	—	—
» —Pieksämäki . . .	(106) —	—	—	77 380
Jyväskylä—Suolahti . . .	42	—	30 660	—
» —Pieksämäki . . .	80	—	8 320	—
Huutokoski—Varkaus . . .	18	—	26 280	—
Kouvola—Kuusankoski . . .	6	—	—	8 760
» —Kotka . . .	51	74 460	—	—
Inkeroinen—Hamina . . .	26	—	37 960	—
Kouvola—Kuopio . . .	273	398 580	—	—
Kuopio—Iisalmi . . .	85	62 050	39 270	—
Iisalmi—Kajaani . . .	83	—	—	30 295
» —Vuokatti — Kiehimä . . .	148	—	18 056	—
» —Kontiomäki . . .	(109) —	—	66 272	—
» —Ylivieska . . .	154	112 420	112 420	—
Suonenjoki—Iisvesi . . .	6	—	—	13 140
Riihimäki—Toijala . . .	76	166 440	—	55 480
Toijala—Turku (Åbo) . . .	128	186 880	—	46 720

Taulu 3. Postinkuljetus rautatiellä. — Tabell 3. Postföringen å järnväg.

	1 Matkan pituus km. Väglängd i km.	2 3 4 Postin kulkemä kilometrejä: Postförda kilometer:		
		postivaunussa. med postkupé.	postiljooni- vaunussa. med postil- jonskupé.	muulla kulje- tustavalla. med annat be- fordringsätt.
Turku (Åbo)—Naantali	14	—	—	10 220
» —Usikaupunki	(8) 57	47 450	47 450	—
Toijala—Tampere	40	58 400	29 200	38 440
Tampere—Peipohja	97	141 620	—	—
Peipohja—Pori	39	—	56 940	—
Pori—Mäntyluoto	20	—	—	29 200
Tampere—Seinäjoki	232	338 720	—	169 360
Seinäjoki—Kristiina (Kristinestad)	112	81 760	—	13 664
Perälä—Kaskinen (Kaskö)	25	—	18 250	—
Seinäjoki—Vaasa (Vasa)	74	108 040	—	—
» —Oulu	335	489 100	—	—
Bennäs—Pietarsaari (Jakobstad)	11	—	—	16 060
Kokkola (Gamlakarleby)—Ykspila	5	—	—	7 300
Oulu—Tornio	131	95 630	—	95 630
Laurila—Rovaniemi	114	—	135 888	83 220
Yhteensä — Summa	4 544	4 566 762	1 179 934	994 171
			6 740 867	
B. Yksityisradat. — B. Enskilda banor.				
Hyvinkää—Högfors	45	—	—	65 700
Lohja—Lohja As.	3,5	—	—	5 110
Riihimäki—Loppi	14	—	—	10 220
Lahti—Valko	82	—	119 720	—
Karhula—Kymi	6	—	—	8 760
Forssa—Humpkala	23	—	—	33 580
Rauma—Peipohja	47	—	68 620	—
Kiukainen—Kauttua	14	—	—	10 220
Mänttä—Vilppula	8	—	—	11 680
Äänekoski—Suolahti	9	—	—	6 570
Raahe—Lappi	28	—	—	40 880
Yhteensä — Summa	279,5	—	188 340	192 720
			381 060	
Koko maassa yhteensä — Summa för hela landet	4 823,5	4 566 762	1 368 274	1 186 891
			7 121 927	

Taulu 4. Postinkuljetus vesitse ja lentokoneella. — Tabell 4. Postföringen med sjölägenhet och med luftfartyg.

Muist. Kun kaksi tai useampia tauluun merkityistä höyrylaivalinjoista joko osaksi tai kokonaan yhtyy toisinsa, on yhteinen välimatka laskettu loppusummaan vain yhden linjan osalta. Sulkumerkkien välissä on muiden sellaisten linjojen koko matkan pituus, joilla on joku välimatka yhteinen jonkun toisen linjan kanssa.

Anm. Där en vägsträcka är gemensam för två eller flere linjer, har densamma endast inräknats för en av dessa linjer i slutsumman för väglängden. För övriga linjer, vilka den gemensamma sträckan tillhör, finnes hela vägavståndet angivet inom parentes.

Postinkuljetus vesitse. — Postföringen med sjölägenhet.	1 Matkan pituus km. Väglängd i km.	2 Postin kulkemia kilometrejä: Postförda kilometer:		3
		kartoitettua (ja kartoittamaton) postia. karterad (och okarterad) post.	kartoittamaton (tai kirjelaatikkopostia). okarterad post (resp. brevläds-post).	
A. Suomessa. — I Finland.				
Pohjanlahti ja Suomenlahti. — Bottniska viken och Finska viken..	2 394	228 173	423 219	
Tornio—Röyttä—Kuusiluoto—Kemi	36	10 728	—	
Oulu—Hailuoto	40	3 500	—	
Reposaari—Mäntyluoto	5	7 315	—	
Turku (Åbo)—Bromarf—Hanko (Hangö) —Tammisaari (Ekenäs) — Helsinki (Helsingfors)	(291) —	—	18 624	
» » —Dalsbruk (Taalintehdas) —Hanko (Hangö)—Tammi- saari (Ekenäs)—Helsinki (Helsingfors)	(245) —	—	25 800	
» » —Iniö—Brändö- Äl.	(72) —	12 960	—	
» » —Askainen	33	6 402	11 550	
» » —Naantali—Merimasku—Velkua—Hakkeenpää—Tai- vassalo—Rautila	(67) 52	16 766	—	
» » —Kustavi—Uusikaupunki	120	22 080	—	
» » —Uusikaupunki—Rauma—Pori	(283) —	—	29 998	
» » —Rymättylä	19	6 840	—	
» » —Kaksikerta	15	—	3 060	
» » —Nagu—Mattnäs—Korpoström—Kuggviken—Houtskär » » —Norrskata—Korpo—Houtskär—Kumlinge—Vårdö— Godby—Mariehamn	100	17 642	26 612	
» » —Norrskata—Korpo—Houtskär—Sottunga—Degerby- Äl. —Mariehamn	(195) 107	32 430	—	
» » —Parainen	(209) 176	38 616	—	
» » —Saaristo (Skärgården)	15	10 910	—	
» » —Karuna	25	8 760	—	
» » —Tuuvola	42	—	12 600	
» » —Kilo	36	—	10 224	
» » —Kilo	60	—	16 440	
» » —Dragsfjärd—Kimito (Kemiö)—Fröidböle	66	—	17 246	
Salo—Vartsala	10	4 240	—	
» —Myllymäki—Vartsala—Peksala—Mathildedal—Strömma— Finnby	(40) 30	—	13 600	
Helsinki (Helsingfors)—Turku (Åbo)—Pori	426	—	55 080	
» » —Norrkulla	25	—	5 650	
» » —Långviken—Porkkala (Porkkala)	28	—	11 768	
» » —Saaristo (eri linjoja); Skärgården (olika linjer)	91	—	46 707	
» » —Sibbo	31	—	8 990	
» » —Suursaari	115	—	5 060	
» » —Porvoo (Borgå)	48	—	27 456	
» » —Kabböle—Pellinge—Sarfsalö—Varlax—Pörtö —Loviisa (Loviisa)	120	—	56 954	
» » —Kotka—Viipuri	(211) 342	—	17 100	
Porvoo (Borgå)—Girsnäs	11	—	2 772	
Kotka—Suursaari—Tytärsaari—Lavansaari—Seiskari—Koivisto	156	18 022	—	
Viipuri—Uuras	14	10 962	—	

Taulu 4. Postinkuljetus vesitse ja lentokoneella. — Tabell 4. Postföringen med sjölägenhet och med luftfartyg.

	1 Matkan pituus km. Väglängd i km.	2 Postin kulkemia kilometrejä: Postförda kilometer:		3
		kartoitettua (ja kartoittamaton) postia. karterad (och okarterad) post.	kartoittamaton postia (tai kirjallattikopostia). okarterad post (resp. brevläds-post).	
Laatokan vedet. — Ladoga vattnen	180	66 366	—	
Antrea k. k.—Kuparsaari—Sintola	24	8 352	—	
Sortavala—Janaslahti (Impilahti)	26	21 114	—	
» —Koirinoja—Pitkäranta—Mantsinsaari—Kotkaniemi— Salmi	100	33 800	—	
Värtsilä As.—Soanlahti	30	3 100	—	
Saimaan vedet. — Saima vattnen	1 715	353 438	227 526	
Viipuri—Juustila	14	784	—	
» —Nuijamaa	(34) 20	11 424	—	
Lappeenranta—Taipalsaari	12	4 316	—	
» —Sulkava—Puumala	115	21 390	—	
» —Puumala—Sulkava—Savonlinna	(120) 50	28 560	—	
Savonlinna—Varparanta—Juvola—Enonkoski—Savonranta—Rääk- kylä—Joensuu	160	30 080	—	
» —Ahvionsaari—Kiviapaja—Liistonsaari	38	6 384	—	
» —Lohikoski	(80) 42	11 360	—	
» —Sulkava—Ryhälä	(75) —	—	17 850	
» —Niittymäki—Haukiniemi—Oravi—Heinävesi—Karvion- kanava—Varistaival—Palokki—Kuopio	120	34 200	—	
» —Vuoriniemi	50	—	8 100	
Mikkeli—Juurisalmi—Himalansaari	45	11 880	—	
Joensuu—Rääkkylä—Liperi	120	—	36 000	
Vuonilahti—Koli	10	—	3 864	
Kuopio—Leppävirta—Varkaus—Rantasalmi—Savonlinna	170	—	53 210	
» —Vehmersalmi—Litmaniemi—Mustinlahti—Riistakoski	70	27 440	—	
» —Räsälänlahti—Ritisenlahti—Saamastenkylä	50	—	16 300	
» —Enonlahti—Horsmalampi—Näädänmaa	60	18 920	—	
» —Karhensalmi—Hirvolanniemi—Koivulahti	60	—	23 520	
» —Vaajasalo—Niittylahti—Tervonsalmi—Pieksänkoski	40	15 680	—	
» —Jännevirta—Ryönänlahti—Koivusaari—Melalahti	40	15 760	—	
» —Murtolahti—Muuruvesi—Akonpohja	(55) 48	21 450	—	
» —Muuruvesi—Karjalankoski	(55) 10	21 450	—	
» —Kehvo—Pulkonkoski—Kurolanlahti	60	23 520	—	
» —Mömmöläänlahti—Lamperi—Hirvilahti	(40) 20	15 600	—	
» —Väänälänranta—Käärmelahti—Maaninka—Ahkionlahti— Tuovilanlahti	60	23 520	—	
» —Juojärvi—Varistaival—Papinniemi	90	—	14 670	
» —Horkanlahti—Hormalahti—Roikka—Rötikkö—Siikalahti	35	—	13 580	
Juankoski—Lastakoski—Syvärinlahti	30	9 720	—	
Nilsjä—Syvärinlahti	21	—	1 932	
Iisalmi—Partala—Valkeiskylä—Vieremäjärvi	25	—	17 500	
» —Onkilahti	30	—	21 000	
Päijänteiden vedet. — Päijänne vattnen	967	97 600	134 896	
Iisvesi—Keitele—Säviä—Pielavesi—Saarela	100	36 400	—	
» —Vaajasalmi—Niinivedenpää	58	12 992	—	
Viitasaari—Kymönkoski—Suovanlahti—Suolahti	75	12 880	—	
Suolahti—Suovanlahti—Kymönkoski—Viitasaari—Keitelempohja	(90) 15	12 420	—	

Taulu 4. Postinkuljetus vesitse ja lentokoneella. — Tabell 4. Postföringen med sjölägenhet och med luffartyg.

	1 Matkan pituus km. Väljänd i km.	2 3 Postin kulkemia kilometrejä: Postförda kilometer:	
		kartoitettua (ja kartoittamaton) postia. karterad (och okarterad) post.	kartoittamaton (tai kirjella-tikkopostia). okarterad post (resp. brevläds-post).
Jyväskylä—Salmela—Säynätsalo—Muurame	28	7 728	—
» —Rutalahti—Korpilahti—Putkilahti	55	15 180	—
Lahti—Vääksy—Sysmä	(76) 51	—	17 936
» —Padasjoki—Harmoinen—Kuhmoinen—Tehi— Luhanka—Tammilahti	(150) 125	—	39 800
» —Suopelto—Ruolahti—Jämsä—Korpilahti—Säynät- salo—Jyväskylä	260	—	30 680
» —Kuhmoinen—Judinsalo—Korpilahti—Jyväskylä	(200) 50	—	22 400
» —Tehi—Ruolahti—Pihlajakoski—Jämsä	(130) 120	—	15 860
» —Oinassaari—Kaila	30	—	8 220
Näsijärven vedet. — Näsijärvi vattnen	486	67 310	98 727
Kyröskoski—Hämeenkyrö—Jumehniemi—Siuro	28	12 412	—
Tampere—Pirkkala	16	—	9 216
» —Vahantalahti	18	—	4 248
» —Aitolahti	20	6 860	—
» —Tervalahdi	23	—	9 706
» —Aunesilta	27	8 694	—
» —Terälahdi	40	—	14 560
» —Tottijärvi	20	—	12 560
» —Ylöjärvi	41	—	17 384
» —Kurola—Salospohja	48	—	16 605
» —Vesilahdi	43	—	14 448
» —Toikko—Kovettu—Kuru	52	18 824	—
» —Murole—Ruhala—Ruovesi—Isotalo—Visuvesi	110	20 520	—
Oulun vedet. — Uleå vattnen	210	30 525	3 020
Suomussalmi—Ruhtinansalmi	50	4 200	—
» —Horsmaniemi—Laukkusenniemi	40	—	3 020
Kajaani—Korholanmäki—Sotkamo	45	12 150	—
» —Säräisniemi—Vaala	75	14 175	—
Kemijärven vedet. — Kemijärvi vattnen	68	7 344	—
Kemijärvi—Pelkosenniemi—Kairala	68	7 344	—
Osastossa A yhteensä. — Summa för avdelning A.	6 020	850 756	887 460
		1 738 216	
B. Suomen ja ulkomaiden välillä. — Emellan Finland och utlandet.			
Turku—Bremen; Åbo—Bremen	1 400	1) 2 800	—
» —Stettin; Åbo—Stettin	(867) —	1) 6 936	—
» —Mariehamn—Tukholma; Åbo—Mariehamn—Stockholm	(314) 151	113 668	—
» —Lyypekki; Åbo—Lübeck	1 165	1) 1 165	—

1) Pakettipostia. — Paketpost.

Taulu 4. Postinkuljetus vesitse ja lentokoneella. — Tabell 4. Postföringen med sjölägenhet och med luftfartyg.

	1 Matkan pituus km. Väglängd i km.	2 Postin kulkemia kilometriä: Postförda kilometer:		3
		kartoitetua (ja kartoittamattomia) postia. karterad (och okarterad) post.	kartoittamattomia postia (tai kirjelaattikoostia). okarterad post (resp. brevläds-post).	
Helsinki—Bremen; Helsingfors—Bremen	1 438	1) 53 206	—	—
» —Kööpenhamina; Helsingfors—Köpenhamn	1 008	1) 26 208	—	—
» —Tukholma; Helsingfors—Stockholm	447	34 996	—	19 668
» —Tallinna—Stettin; Helsingfors—Reval—Stettin	(1 140) 949	132 780	—	—
» —Lyypekki; Helsingfors—Lübeck	1 225	1) 95 550	—	—
» —Tallinna; Helsingfors—Reval	85	16 830	—	—
» —Kööpenhamina—Hull; Helsingfors—Köpenhamn—Hull	(2 175) 945	161 330	—	—
» —New-York; Helsingfors—New-York	(7 044) 5 903	197 232	—	—
Osastossa B yhteensä. — Summa för avdelning B.	14 716	842 701	19 668	
		862 369		
Postinkuljetus lentokoneella. — Postföringen med luftfartyg.	(510) —	99 960	—	—
Helsinki—Tallinna; Helsingfors—Reval	(90) —	25 920	—	—
» —Tukholma; Helsingfors—Stockholm	(440) —	74 040	—	—
Yhteensä. — Summa.				
Postinkuljetus vesitse. — Postföringen med sjölägenhet.	6 020	850 756	887 460	
A Suomessa — I Finland	14 716	842 701	19 668	
B Suomen ja ulkomaiden välillä — Emellan Finland och utlandet	(510) —	99 960	—	
Postinkuljetus lentokoneella — Postföringen med luftfartyg				
	20 736	1 793 417	907 128	
		2 700 545		

1) Pakettipostia. — Paketpost.

Taulu 5. Lähetytjen postilähetysten sekä saapuneiden sanomalehtien lukumäärät.

Muist. 1. Taulussa ovat ilmoitetut ainoastaan postikonttorit ja postitoimitukset. Niiden postitoimistojen suhteen, joista taulussa on tiedonantaja kahdella rivillä, ilmaise ensimmäinen rivi kyseellisistä postitoimistoista lähetytjen postilähetysten sekä niihin saapuneiden sanomalehtien lukumäärän, toinen rivi taas niiden alaisilta postiasemilta I ja II (taulu 1) lähetytjen postilähetysten sekä niille saapuneiden sanomalehtien lukumäärän.

Muist. 2. Postiennakkolähetykset ovat myöskin otetut niihin lukuihin, jotka sisältyvät sar. 2, 4—14 ja 16—21.

Muist. 3. Kauttakulkevia lähetyksiä ei ole taulussa.

1	2										
	Maksettavia postilähetyksiä. — Portopliktiga										
	Kirjaamattomia kirjelähetyksiä. Orekommanderade brevfrändelser.								Kirjattuja kirjelähetyk- siä.		Assurerade brev. Arvokirjeita.
	Kirjeitä. Brev.		Postikortteja. Postkort.		Ristisiiteitä. Korsband.				Rekommenderade brevfrändelser.		
Maksettuja. Frankerade.	Maksamat- tomia. Ofrankerade.	Yksikorttaisia. Enkla.	Vastauskortilla varustettuja. Med svarskort.	Painotutottaita (ei tilatti, sa- nomalehtiä). Tryckaster (ej prenum. tidningar).	Handlingar.	Asiakirjoja.	Tavarantä- velä. Varprov.	Kirjeitä. Brev.	Muita. Övriga.		
Uudenmaan lääni. Nylands län.											
Postikonttorit. Postkontor.											
1	Hanko—Hangö	142 500	900	33 500	100	65 100	1 000	600	21 988	174	437
		4 100	—	1 200	—	—	—	—	141	—	—
2	Helsinki—Helsingfors	9 336 500	19 700	2 460 600	6 800	4 455 100	172 500	92 600	672 569	24 198	20 684
		15 700	100	6 600	100	200	100	100	879	16	50
3	Loviisa—Lovisa	63 400	300	11 300	100	8 700	2 200	100	10 509	84	222
		54 600	100	14 200	200	4 800	1 900	400	3 800	69	90
4	Porvoo—Borgå	279 200	300	82 800	300	507 400	2 100	1 300	21 508	1 064	364
		53 100	200	13 600	100	3 800	1 400	300	2 928	15	216
5	Tammisaari—Ekenäs	113 600	600	34 100	200	9 900	1 100	400	11 632	162	194
		14 500	200	2 400	—	—	400	100	887	6	22
Postitoimitukset. Postexpeditioner.											
1	Artjärvi	16 600	100	2 600	100	300	400	100	1 231	4	26
		21 600	—	4 600	400	100	—	—	1 352	7	45
2	Billnäs — Pinjainen	43 900	—	12 700	100	2 200	1 000	700	847	—	17
3	Bromarf	11 300	200	5 400	100	100	—	—	921	41	67
4	Dickursby — Tikkurila	40 700	100	5 100	—	1 100	200	700	699	22	98
		3 200	—	1 800	—	—	—	—	111	22	—
5	Elimäki	7 900	—	1 300	200	400	—	—	896	3	194
		8 400	—	1 800	—	100	100	—	415	—	36
6	Esbo — Espoo	40 400	200	8 400	200	300	300	100	473	6	11
7	Fiskars — Fiskari	39 600	—	14 300	100	6 000	600	600	3 052	7	57
		10 700	—	3 800	—	200	100	100	1 361	16	182
8	Grankulla	39 500	200	15 000	100	700	100	100	2 236	62	84
		6 300	—	1 900	—	600	—	100	208	1	5
9	Hangö växel — Hangon vaihte	92 400	100	30 600	—	87 900	800	800	3 949	50	15
10	Huopalahti — Hoplaks	16 200	200	7 700	200	1 600	200	100	654	33	46
11	Hyvinkää	152 200	1 000	37 200	200	14 200	1 600	700	9 220	85	186
		23 100	—	4 600	—	2 300	100	100	1 400	46	85

— Tabell 5. Antal avgångna postförsändelser samt ankomna tidningar.

Anm. 1. I tabellen hava endast upptagits postkontor och postexpeditioner. För de av dessa postanstalter, vilka i tabellen äga dubbelradiga uppgifter, angiver första raden de från ifrågasvarande postanstalter avgångna postförsändelsernas samt de till dessa ankomna tidningarnas antal, andra raden däremot antal försändelser, avgångna från underlydande poststationer I och II (tabell 1) ävensom de till dessa ankomna tidningarnas antal.

Anm. 2. Postförskotts-försändelser äro jämväl medräknade i de tal, vilka finnas uppräknade i kol. 2, 4—14 och 16—21.

Anm. 3. Transitoförsändelser ingå icke i tabellen.

12			13			14			15			16			17			18			19			20			21			22			23			24								
postförsändelser.									Virkaläthetyksiä. Tjänsteförsändelser.									Yhteensä. — Summa.									Postiennakkoläthetyksiä. Postförskotts-försändelser.									Tidningar, saapuneita sanomalehtiä ja aikakauskirjoja (numerotopapaleita). Prenumerande- ankomna tidningar och tidsskrifter (numereksamplar).								
Paketteja. Paket.			Imoitettuja arvolla. Med asatt värde.			Postiosoitettuja. Postanstaltningar.			Kirkeläthetyksiä. Brevförsändelser.			Paketteja. Paket.			Imoitettuja arvolla. Med angivet värde.			Kirjattuja. Rekommenderade.			Tavallisia. Vanliga.			Yhteensä. — Summa.			Postiennakkoläthetyksiä. Postförskotts-försändelser.			Tidningar, saapuneita sanomalehtiä ja aikakauskirjoja (numerotopapaleita). Prenumerande- ankomna tidningar och tidsskrifter (numereksamplar).														
Tavallisia. Vanliga.	Kirjattuja. Rekommenderade.	Imoitettuja arvolla. Med asatt värde.	Postiosoitettuja. Postanstaltningar.	Orekommanderade.	Kirjattuja. Rekommenderade.	Imoitettuja arvolla. Med angivet värde.	Kirjattuja. Rekommenderade.	Tavallisia. Vanliga.	Yhteensä. — Summa.	Postiennakkoläthetyksiä. Postförskotts-försändelser.	Tidningar, saapuneita sanomalehtiä ja aikakauskirjoja (numerotopapaleita). Prenumerande- ankomna tidningar och tidsskrifter (numereksamplar).																																	
4 927	341	36	8 284	60 000	832	2 099	120	4	—	342 942	2 193	414 900																																
41	2	—	—	800	156	43	8	—	—	6 491	—	14 100																																
585 936	18 333	2 003	131 659	1 904 900	40 401	31 666	38 813	4 557	3 262	20 022 781	512 725	6 927 200																																
799	14	—	1 362	11 000	81	136	8	—	—	37 245	16	54 200																																
2 264	277	22	5 105	9 200	470	1 067	120	7	—	115 447	1 068	232 500																																
1 201	69	1	3 025	10 000	645	1 229	33	9	—	96 371	75	394 600																																
15 917	380	5	9 285	12 200	773	1 874	677	111	4	937 562	6 627	1 043 800																																
982	103	—	3 698	13 200	827	1 455	33	2	1	95 960	352	420 300																																
2 919	205	1	6 013	13 500	1 124	630	164	—	—	196 444	1 538	317 500																																
370	2	—	887	1 500	339	316	19	—	—	21 948	122	130 200																																
274	15	1	1 385	1 400	198	473	1	—	—	25 208	80	539 600																																
488	15	—	1 529	2 000	274	209	6	—	—	32 625	52	166 600																																
633	3	—	726	400	—	23	—	—	—	63 249	38	81 200																																
231	3	—	916	1 800	151	73	—	—	—	21 303	44	59 200																																
1 009	56	1	914	58 900	136	281	152	—	—	110 168	1 976	313 700																																
—	—	—	118	24 700	28	—	—	—	—	29 979	2	40 000																																
404	10	2	1 285	1 200	53	309	8	—	—	14 164	367	88 200																																
231	2	—	703	1 300	74	166	6	—	—	13 333	16	78 500																																
335	2	1	821	3 300	2	115	20	13	—	54 999	158	198 700																																
783	9	113	1 561	700	90	326	13	1	—	67 912	71	193 700																																
380	11	—	1 434	700	209	188	4	1	—	19 386	83	58 000																																
835	48	12	2 258	13 800	684	854	15	—	—	76 588	375	234 900																																
84	—	—	248	300	27	25	—	—	—	9 798	4	37 500																																
3 236	24	3	1 173	800	40	33	—	—	—	221 923	78	50 600																																
700	25	12	1 428	1 000	113	33	8	—	—	30 252	690	143 400																																
3 489	177	9	6 151	24 400	392	876	63	4	1	252 153	1 044	553 700																																
455	3	—	794	2 700	30	373	8	—	—	36 094	101	169 900																																

T a u l u 5. Lähetytjen postilähetysten sekä saapuneiden sanomalehtien lukumäärät.

1	2										11
	Maksettavia postilähetystisiä. — Portopliktiga										
	Kirjaamattomia kirjellähetystisiä. Orekommenderade brevöfsändelser.							Kirjattuja kirjellähetystisiä.		Arvokirjettä. Assurerade brev.	
	Kirjeitä. Brev.		Postikortteja. Postkort.		Ristitseiteitä. Korsband.			Rekommenderade brevöfsändelser.			
Maksettuja. Frankerade.	Maksamat- tomia. Ofrankerade.	Yksinkertaisia. Enkla.	Vastauskortilla varustettuja. Med svarkort.	Paino- kortteja (ei tilale, sa- nomalehtiä), Irvokasheet (ej prenum. tähnngr).	Asiakirjoja. Handlingar.	Tavaranky- tettä. Varuprov.	Kirjeitä. Brev.	Muita. Övriga.			
12 Högfors :	63 300	100	25 500	100	4 400	1 000	800	3 556	5	55	
	9 400	—	1 000	—	900	—	—	631	—	47	
13 Ingå st.	11 800	—	2 300	—	100	200	—	390	—	4	
	34 000	100	9 500	100	1 000	1 200	100	1 765	9	46	
14 Jokela	30 600	200	6 300	—	200	300	100	2 338	16	59	
	4 500	100	1 000	100	300	100	200	59	—	6	
15 Järvenpää	33 300	100	8 700	200	600	—	200	2 033	27	60	
	3 700	—	3 400	—	—	—	100	224	6	60	
16 Karis—Karjaa	40 200	200	10 200	200	7 100	500	200	5 287	31	133	
	19 600	—	7 900	—	—	200	200	343	—	27	
17 Kausala	34 200	300	7 200	100	1 800	600	200	2 668	6	129	
	30 500	—	7 600	—	400	100	100	1 126	—	16	
18 Kerava	127 200	2 000	34 800	1 200	3 600	3 800	1 300	4 591	30	155	
	9 300	100	2 500	—	—	100	—	437	1	13	
19 Kirkniemi — Gerknäs	31 900	200	10 300	—	3 300	400	300	2 828	14	38	
20 Koria	25 600	—	5 100	—	900	100	100	1 214	16	99	
21 Kuusankoski	60 200	200	11 500	—	1 800	100	1 200	11 036	411	96	
	19 400	200	5 400	100	400	100	100	1 413	9	16	
22 Kyrklätt — Kirkkonummi	29 600	—	5 300	—	200	100	—	1 110	49	43	
	5 700	3 700	1 500	—	—	200	—	383	2	39	
23 Köklaks — Kauklahti	12 700	200	4 400	—	—	—	300	708	6	89	
24 Lappträsk	13 100	—	1 900	—	400	100	100	1 052	4	27	
	16 100	—	4 100	—	1 100	200	300	874	7	31	
25 Lappvik	16 600	100	4 600	100	1 300	200	—	860	15	37	
	2 400	—	900	—	100	—	—	196	—	—	
26 Lohja — Lojo	52 100	200	15 100	200	5 100	1 800	1 300	6 148	23	99	
27 Lohja As.	65 300	500	14 100	400	3 900	1 100	600	1 795	5	44	
	8 300	—	2 200	—	300	600	—	405	—	73	
28 Malm — Malmi	60 500	300	18 000	200	5 000	1 000	1 100	1 184	10	54	
	16 600	200	4 900	100	700	400	400	1 032	49	25	
29 Masaby	9 000	—	2 200	—	200	—	—	410	13	11	
30 Mäntsälä	21 500	—	4 800	100	200	200	100	1 755	26	94	
	8 900	—	3 600	—	—	100	—	740	3	15	
31 Nickby	19 900	100	4 800	—	700	100	100	2 056	9	42	
	34 800	—	9 200	—	500	700	—	1 334	6	120	
32 Nummela	32 500	100	7 100	—	2 200	400	200	1 373	42	71	
33 Nummi	19 100	—	8 300	500	2 800	2 100	300	1 383	2	48	
34 Nurmijärvi	18 300	300	5 500	400	900	200	—	1 927	—	34	
35 Ojakkala	12 500	—	2 200	—	1 500	100	—	1 179	—	37	
36 Orimattila	41 800	200	10 700	200	6 200	1 100	4 800	2 568	24	55	
	15 800	—	4 300	—	15 300	200	100	840	—	44	
37 Otalampi	11 900	—	2 800	—	—	—	—	506	1	12	
	12 200	—	2 500	100	200	400	—	655	1	15	
38 Oulunkylä — Äggelby	15 600	900	5 000	200	400	200	300	923	23	72	
	7 600	—	1 200	—	300	—	—	60	—	4	
39 Rajamäki	8 100	100	4 200	100	200	100	100	749	4	16	
40 Röykkä As.	16 900	200	2 900	—	300	100	100	841	6	71	
	17 900	—	6 100	—	700	400	—	958	9	3	
41 Sjundeå st. — Siuntio As.	14 500	100	2 100	—	8 800	300	—	1 132	10	39	
	11 400	100	4 200	100	1 200	900	200	188	5	34	

— Tabell 5. Antal avgångna postförsändelser samt ankomna tidningar.

12				13				14				15				16				17				18				19				20				21				22				23				24																															
postförsändelser.																Virkalähetyskiä. Tjänsteförsändelser.																Yhteensä. — Sunnpu.																Postillemarkkolähetyskiä. Postiförsändelser.																Tijlättyjä, saapuneita, sanomalehtiä ja aikakauskirjoja (nummerokappaleita), Prenumeratit, ankomna tidningar och tidskrifter (nummerexemplar).															
Paketteja. Paket.				Postiosoitteita. Postiansiunngar.				Kirjelähetyskiä. Brevförsändelser.				Paketteja. Paket.				Yhteensä. — Sunnpu.				Postillemarkkolähetyskiä. Postiförsändelser.				Tijlättyjä, saapuneita, sanomalehtiä ja aikakauskirjoja (nummerokappaleita), Prenumeratit, ankomna tidningar och tidskrifter (nummerexemplar).																																																							
Tavallisia. Vanhga.		Rekommenderade.		Kirjätöitä. Med asattu värde.		Imoitettuja arvolla. Med asattu värde.		Orekkomenderade.		Kirjätöitä. Rekommenderade.		Kirjätöitä. Rekommenderade.		Tavallisia. Vanhga.		Rekommenderade.		Imoitettuja arvolla. Med angivet värde.		Yhteensä. — Sunnpu.		Postillemarkkolähetyskiä. Postiförsändelser.		Tijlättyjä, saapuneita, sanomalehtiä ja aikakauskirjoja (nummerokappaleita), Prenumeratit, ankomna tidningar och tidskrifter (nummerexemplar).																																																							
1 272	19	—	—	—	—	3 227	11 900	196	163	9	1	—	—	115 603	138	332 400																																																															
170	—	—	—	—	—	1 221	1 100	125	55	—	—	—	—	14 649	48	151 400																																																															
147	—	—	—	—	—	687	3 700	141	515	—	—	—	—	19 984	11	5 300																																																															
538	57	—	—	—	—	1 106	8 200	496	292	51	—	—	—	58 560	404	137 200																																																															
426	5	—	—	—	—	2 045	1 100	102	127	2	1	—	—	43 921	60	140 900																																																															
27	31	—	—	—	—	189	400	—	26	—	—	—	—	7 038	—	31 400																																																															
582	32	—	—	4	—	1 581	10 000	271	239	23	1	—	—	57 953	55	173 000																																																															
137	8	—	—	—	—	498	100	194	57	—	—	—	—	8 484	—	75 100																																																															
1 375	117	—	—	—	—	3 137	10 000	368	333	37	—	—	—	79 418	497	193 500																																																															
94	—	—	—	—	—	289	900	155	37	39	—	—	—	29 784	15	52 900																																																															
615	17	—	—	4	—	3 686	3 200	251	404	93	—	—	—	55 413	321	346 600																																																															
687	6	—	—	—	—	217	3 300	13	280	48	—	—	—	44 393	—	203 400																																																															
1 230	64	—	—	—	—	3 991	52 200	2 000	1 330	301	56	—	—	239 848	1 457	477 800																																																															
235	4	—	—	—	—	607	1 600	120	1	20	—	—	—	15 038	35	104 300																																																															
501	11	—	—	—	—	2 049	800	68	47	—	—	—	—	52 756	38	80 900																																																															
463	18	—	—	—	—	2 398	2 900	362	711	20	27	—	—	40 028	150	175 400																																																															
3 256	120	—	—	8	—	4 757	5 600	215	153	36	68	—	—	100 756	126	679 400																																																															
695	12	—	—	—	—	1 914	4 800	196	554	15	2	—	—	35 326	171	70 100																																																															
313	20	—	—	—	—	1 251	1 300	227	509	11	3	—	—	40 036	132	191 100																																																															
71	1	—	—	—	—	264	1 100	74	86	—	2	—	—	13 122	3	32 800																																																															
254	12	—	—	—	—	1 130	600	145	34	—	—	—	—	27 578	45	100 000																																																															
349	91	—	—	—	—	1 220	2 800	139	542	—	—	—	—	21 824	89	91 300																																																															
378	9	—	—	—	—	989	1 600	112	175	7	—	—	—	25 982	24	89 500																																																															
337	6	—	—	—	—	1 088	1 600	145	52	11	—	—	—	27 051	66	54 500																																																															
29	5	—	—	—	—	—	100	—	—	—	—	—	—	3 730	—	19 000																																																															
1 681	152	—	—	9	—	3 777	11 800	390	73	83	1	—	—	100 036	724	292 600																																																															
562	18	—	—	—	—	1 242	58 700	102	193	11	6	—	—	148 578	45	204 800																																																															
189	—	—	—	—	—	539	800	65	117	—	—	—	—	13 588	20	90 400																																																															
5 604	45	—	—	2	—	1 775	4 800	177	449	12	—	—	—	100 212	489	290 600																																																															
377	8	—	—	—	—	835	3 100	120	547	—	1	—	—	29 394	64	184 400																																																															
221	22	—	—	—	—	827	1 000	121	147	31	18	—	—	14 221	106	60 800																																																															
513	25	—	—	1	—	2 697	4 300	273	307	4	—	—	—	36 895	288	290 200																																																															
193	4	—	—	—	—	610	400	1	4	—	—	—	—	14 570	27	101 000																																																															
523	86	—	—	1	—	1 667	2 900	412	524	9	—	—	—	33 929	162	196 500																																																															
840	6	—	—	—	—	1 935	1 800	124	228	4	—	—	—	51 597	39	250 900																																																															
488	7	—	—	3	—	1 871	5 000	119	313	30	—	—	—	51 817	142	120 400																																																															
311	11	—	—	—	—	1 238	4 700	106	138	10	—	—	—	41 047	86	104 400																																																															
211	—	—	—	—	—	634	3 200	12	208	11	—	—	—	31 837	291	29 500																																																															
300	—	—	—	—	—	1 055	1 700	241	25	32	—	—	—	20 869	43	94 500																																																															
1 381	97	—	—	—	—	2 824	11 900	443	843	170	2	—	—	85 307	1 062	250 000																																																															
320	—	—	—	—	—	713	400	18	93	—	—	—	—	38 128	25	153 000																																																															
282	4	—	—	—	—	879	500	76	114	—	—	—	—	17 074	13	67 300																																																															
78	2	—	—	—	—	571	700	—	49	—	—	—	—	17 471	12	45 800																																																															
730	44	—	—	—	—	1 283	4 600	168	505	—	38	—	—	30 986	261	234 100																																																															
37	2	—	—	—	—	101	—	—	9	—	—	—	—	9 313	—	56 400																																																															
31 365	40	—	—	—	—	881	2 600	105	49	6	—	—	—	48 715	307	87 500																																																															
364	—	—	—	—	—	1 874	2 700	151	289	3	8	—	—	26 807	64	113 900																																																															
271	12	—	—	1	—	695	900	67	114	1	—	—	—	28 131	16	88 200																																																															
557	10	—	—	—	—	1 010	1 800	291	204	—	—	—	—	30 853	277	82 200																																																															
190	10	—	—	—	—	1 023	6 500	148	219	18	4	—	—	27 069	284	87 200																																																															

T a u l u 5. Lähetettyjen postilähetysten sekä saapuneiden sanomalehtien lukumäärät.

1	2	3	4	5	6	7	8	9	10	11	
	Maksettavia postilähetystyksiä. — Portopliktiga										
Läänit ja postitoimistot. Län och postanstalter.	Kirjaamattomia kirjelähetystyksiä. Orekkommenderade brevörsändelser.							Kirjattuja kirjelähetystyksiä.		Arvokirjeitä. Asureade brev.	
	Kirjeitä. Brev.		Postikortteja. Postkort.		Ristisiteitä. Korsband.			Rekommenderade brevörsändelser.			
	Makssettujia. Frankerade.	Maksamat- tomia. Ofrankerade.	Yksikeräisiä. Enkla.	Med svarskort.	Vastauskortilla varustettuja.	Painotuttaita (ei tilatt. sa- nomalehtiä). Tryck saker (ej premu- tidningar).	Asukirjoja. Handingar.	Tavarantyy- teitä. Varprov.	Muita. Övriga.		Kirjeitä. Brev.
42 Skuru	40 900	100	6 300	100	500	400	900	2 659	43	38	
43 Sockenbacka — Pitäjänmäki {	17 300	100	4 700	—	500	200	100	592	3	18	
	15 000	—	3 700	100	3 100	—	—	354	—	22	
44 Svartå — Mustio	24 000	—	2 300	—	500	300	200	722	27	26	
45 Vihti	20 800	200	5 100	100	2 700	900	—	1 423	10	85	
46 Virkkala — Virkby	47 700	200	4 000	200	5 500	300	100	1 907	12	49	
47 Voikka	28 800	—	7 300	—	2 800	100	—	2 302	9	74	
Yhteensä — Summa	12 090 600	36 200	3 183 400	14 900	5 276 200	212 500	117 000	865 718	27 232	26 202	
Turun ja Porin lääni.											
Åbo o. Bjborgs län.											
Postikonttorit.											
Postkontor.											
1 Pori	398 500	200	109 200	200	49 600	4 100	5 800	39 751	429	672	
	140 700	400	20 400	—	13 500	2 600	1 700	3 154	669	551	
2 Rauma	187 800	1 400	36 100	600	25 600	2 300	700	16 167	178	296	
	133 700	400	25 700	300	19 900	600	600	18 017	111	545	
3 Salo	50 600	100	12 300	—	900	800	100	2 842	14	389	
4 Turku — Åbo	1 890 800	3 400	483 200	900	421 800	24 700	23 400	135 916	2 302	2 318	
	97 700	300	23 900	200	4 500	3 300	300	2 793	20	206	
5 Uusikaupunki	64 600	—	10 600	100	9 000	1 200	100	6 641	166	133	
	15 100	100	2 800	200	800	600	—	891	12	84	
Postitoimitukset.											
Postexpeditioner.											
1 Aura	85 900	—	16 000	4 900	4 100	1 900	1 400	1 831	34	308	
	60 700	—	14 800	100	1 900	1 100	200	2 444	2	166	
2 Dalsbruk — Taalintehdas ..	27 600	—	11 000	—	200	100	200	2 607	8	117	
	8 800	—	500	—	200	100	—	550	1	86	
3 Eura	15 300	—	2 200	—	1 900	600	—	1 165	13	25	
	3 600	100	400	—	—	—	—	353	1	11	
4 Harjavalta	26 800	—	5 300	—	200	—	—	1 208	4	47	
5 Hämeenkyrö	24 000	100	3 800	200	1 000	800	100	1 623	4	49	
	17 800	300	4 600	300	400	300	100	999	1	201	
6 Ikaalinen	36 000	—	5 100	100	1 800	1 200	100	3 074	48	63	
	28 500	—	3 400	—	100	200	—	1 658	—	132	
7 Kankaanpää	22 200	100	4 600	—	1 000	100	—	1 650	2	60	
	29 400	100	5 300	—	700	1 400	100	1 646	2	280	
8 Karkku	18 300	100	8 200	100	500	1 300	100	2 188	49	51	
	5 600	—	1 500	—	200	100	100	191	8	28	
9 Kauvatsa As.	11 800	—	2 700	100	100	200	100	659	—	13	
	10 300	—	2 300	—	—	200	—	634	4	65	
10 Kiikka	17 300	400	4 800	100	2 100	100	200	1 338	3	36	
	26 900	—	4 800	—	1 400	200	100	2 314	5	84	
11 Kimito — Kemiö	28 000	100	3 400	—	600	300	—	2 435	1	62	
	26 000	200	6 200	—	800	—	—	2 172	9	97	

— Tabell 5. Antal avgångna postförsändelser samt ankomna tidningar.

12			13			14			15			16			17			18			19			20			21			22			23			24		
postförsändelser.									Virkaletyksiä. Tjänsteförsändelser.									Yhteensä. — Summa.			Postiennakkolähetyksiä. Postiförsändelser.			Tilattuja, saapuneita sanomalehtiä ja aikakauskirjoja (numerokappaleita), Prenumeroida, ankomna tidningar och tidskrifter (nummerexemplar).														
Paketteja. Paket.			Imoitettuja arvoja. Med åsatt värde.			Postiosoitukset. Postivisningar.			Kirjälähetyksiä. Brevförsändelser.			Paketteja. Paket.			Imoitettuja arvoja. Med ångivet värde.			Kirjattuja. Rekommenderade.			Tavallisia. Vanliga.			Yhteensä. — Summa.			Postiennakkolähetyksiä. Postiförsändelser.			Tilattuja, saapuneita sanomalehtiä ja aikakauskirjoja (numerokappaleita), Prenumeroida, ankomna tidningar och tidskrifter (nummerexemplar).								
Tavallisia. Vanliga.			Kirjattuja. Rekommenderade.			Kirjattuja. Rekommenderade.			Kirjattuja. Rekommenderade.			Kirjattuja. Rekommenderade.			Tavallisia. Vanliga.			Yhteensä. — Summa.			Postiennakkolähetyksiä. Postiförsändelser.			Tilattuja, saapuneita sanomalehtiä ja aikakauskirjoja (numerokappaleita), Prenumeroida, ankomna tidningar och tidskrifter (nummerexemplar).														
1 175	59	—	—	—	—	1 434	1 200	331	100	10	—	—	—	56 249	140	87 300	42																					
391	9	—	—	—	1 064	2 200	146	309	3	6	—	—	27 641	153	184 000	43																						
332	3	—	—	—	800	4 300	252	149	—	—	—	—	28 112	188	126 900	44																						
167	6	1	—	—	865	1 800	88	79	28	—	—	—	31 109	3	10 500	45																						
581	34	—	—	—	1 901	4 600	400	178	10	2	—	—	39 024	299	124 900	46																						
449	81	—	—	—	1 555	7 000	86	59	5	2	—	—	69 205	57	111 900	47																						
890	31	1	—	—	2 236	1 000	88	41	2	—	—	—	45 674	342	296 300																							
694 677	21 622	2 257	274 714	2 465 500	59 385	58 270	41 455	4 958	3 268	25 476 058	539 809	21 483 400																										
15 875	688	16	15 824	91 900	3 978	2 845	548	190	81	740 397	8 996	2 395 000	1																									
1 702	60	1	3 762	17 500	731	1 254	14	—	—	208 698	460	725 100	2																									
4 711	374	4	7 343	15 700	582	765	94	9	—	300 723	1 796	755 100	3																									
3 652	261	3	8 331	25 300	468	1 495	109	2	—	239 494	1 442	744 600	4																									
812	30	—	3 503	5 300	235	789	5	5	—	78 724	155	949 900	5																									
81 660	3 050	96	45 104	294 700	11 020	15 866	3 107	734	143	3 444 216	52 011	2 587 500																										
1 184	53	2	4 559	12 800	387	780	27	1	—	153 012	380	1 107 500																										
2 206	215	1	3 485	8 800	1 580	947	95	36	2	109 907	484	315 500																										
338	29	2	1 229	1 700	168	310	3	1	—	24 367	101	297 700																										
903	148	14	1 090	12 100	716	762	144	110	—	132 360	86	285 000	1																									
607	17	—	3 988	7 200	413	743	72	7	—	94 459	253	722 600	2																									
729	7	5	1 649	2 700	130	472	2	—	—	47 526	19	123 200	3																									
98	3	—	373	1 100	11	149	—	—	—	11 971	34	27 600	4																									
436	14	—	1 289	1 400	105	157	4	5	—	24 613	306	139 600	5																									
55	2	1	474	1 300	186	103	1	1	—	6 588	16	59 400	6																									
294	18	—	1 136	200	58	26	6	1	—	35 298	64	182 800	7																									
341	28	—	1 751	3 500	368	318	16	2	1	38 001	189	171 300	8																									
284	35	4	786	4 400	115	203	2	1	—	30 831	49	191 300	9																									
959	38	—	2 041	6 300	795	840	72	19	—	58 549	667	238 200	10																									
156	122	—	2 144	1 800	84	337	—	—	—	38 633	58	249 300	11																									
562	37	1	1 704	3 500	187	533	36	1	—	36 273	135	164 500																										
411	22	2	2 309	5 400	336	381	3	—	—	47 792	70	128 400																										
515	55	1	1 625	4 900	167	171	162	—	—	38 475	3 636	129 300																										
70	2	—	401	2 200	129	63	75	2	—	10 669	46	38 400																										
80	7	—	503	600	45	104	—	—	—	17 011	16	33 100																										
178	—	—	847	700	47	72	—	—	—	15 347	23	80 900																										
452	1	1	996	5 400	224	330	28	9	—	33 818	158	201 100																										
1 400	34	—	2 210	3 300	140	253	2	2	—	43 144	918	166 900																										
486	72	—	2 380	4 600	351	521	20	1	—	43 329	166	302 900																										
627	14	—	1 649	3 800	194	367	2	—	—	42 131	43	164 100																										

T a u l u 5. L ä h e t t e t y j e n p o s t i l ä h e t y s t e n s e k ä s a a p u n e i d e n s a n o m a l e h t i e n l u k u m ä ä r t .

1		2	3	4	5	6	7	8	9	10	11
Maksettavia postilähetystyksiä. — Portopliktiga											
Läänit ja postitoimistot. Län och postanstalter.		Kirjaamattomia kirjelähetystyksiä. Orekommenderade brevfrösendelser.						Kirjattuja kirjelähetystyksiä.		Arvokirjeitä. Assurerade brev.	
		Kirjeitä. Brev.		Postikortteja. Postkort.		Ristisiteitä. Korsband.		Rekommenderade brevfrösendelser.			
		Maksuttomia. Frankerade.	Maksamattomia. Orankerade.	Yksinkertaisia. Enkla.	Med svarskort.	Vastauskortilla varustettuja.	(ei tilatt. sanomalehtiä). Fryckelser (ej prenumerationsg.).	Handlingar. Asiakirjoja.	Tavaralahjoitusta. Varuprov.		
12	Kiukainen	13 500	—	3 000	—	200	500	100	880	6	7
		28 200	100	9 400	—	1 700	700	200	1 575	5	36
		24 300	—	6 000	—	9 400	600	100	2 959	10	41
13	Kokemäki	9 200	100	5 200	200	500	500	200	262	—	15
		13 400	—	1 700	300	200	200	—	765	3	49
14	Korpo	12 500	—	2 100	—	200	200	—	497	—	217
		14 100	—	3 800	—	—	100	100	1 102	9	131
15	Koski As.	8 700	—	1 400	100	100	100	—	433	—	85
16	Koski T. I.	13 600	200	3 100	—	600	300	—	1 104	9	95
17	Kyrö	21 000	100	6 200	—	1 000	200	100	1 979	20	78
		17 200	100	3 700	—	500	900	100	863	11	34
		25 500	100	5 000	—	1 500	100	—	1 037	7	96
18	Kyröskoski	1 400	—	400	—	—	100	—	113	—	—
19	Laitila	16 700	100	2 100	—	7 100	400	100	1 451	107	48
		35 200	200	9 100	100	5 700	1 700	1 100	3 780	42	45
20	Lauttakylä	5 600	—	800	—	—	200	100	281	—	14
		64 700	100	17 000	100	4 300	400	300	6 049	1 405	120
21	Loimaa	29 400	100	5 200	100	400	300	—	2 020	2	120
22	Mellilä	19 300	—	3 700	—	200	—	—	1 645	—	33
23	Merikarvia	15 400	—	3 000	—	—	600	—	1 613	31	40
		4 800	—	600	—	100	300	—	250	3	13
		6 900	—	1 700	—	300	200	100	799	59	96
24	Mouhijärvi	18 700	100	4 200	—	1 100	300	300	1 493	1	124
		15 300	100	2 100	100	600	100	100	1 093	7	24
25	Mynämäki	30 600	—	4 400	—	400	700	200	1 095	4	147
26	Naantali	26 500	—	5 600	100	200	200	—	1 661	17	29
27	Nagu — Nauvo	13 700	200	1 800	—	2 900	200	—	1 032	3	163
		24 000	—	5 800	—	900	600	200	1 327	6	52
28	Nakkila	5 000	—	1 000	—	500	200	200	215	285	8
		19 200	100	3 100	100	400	100	100	1 771	6	159
29	Normarkku	8 000	—	1 500	100	500	400	—	531	17	48
		28 900	—	5 600	—	1 700	700	500	2 005	14	54
30	Paimio	11 900	—	3 500	—	500	200	—	881	—	35
		45 600	100	7 600	—	2 100	200	100	5 361	34	96
31	Pargas — Parainen	3 300	—	400	—	—	—	—	99	—	—
		24 800	200	5 000	100	1 900	300	100	2 397	11	61
		6 600	—	1 100	—	300	500	—	326	3	21
32	Parkano	7 400	100	2 500	—	100	300	—	387	2	25
33	Peipohja	23 500	—	5 400	—	3 800	600	—	1 989	—	54
		10 300	100	1 900	—	4 300	100	—	1 244	40	74
34	Perniö	29 900	—	7 800	—	800	100	200	1 972	3	77
		10 700	100	3 200	—	2 300	500	300	1 459	4	51
35	Perniö As.	37 200	100	11 800	—	2 800	3 000	2 300	1 526	71	61
		8 400	100	1 300	100	300	200	100	714	1	60
36	Poomarkku	3 100	—	400	—	100	100	—	154	—	—
37	Punkalaidun	11 800	100	1 400	—	100	200	—	1 608	9	59
38	Reposaari	28 900	100	5 100	—	1 000	400	100	1 856	38	110
		7 500	—	1 100	—	200	100	—	241	3	16
39	Rymättylä	17 300	—	3 600	—	—	500	200	336	—	54
		10 600	—	2 400	—	2 300	200	—	1 288	10	83
40	Sauvo	5 600	100	900	—	100	100	100	317	1	76

Tabell 5. Antal avgångna postförsändelser samt ankomna tidningar.

12				13				14				15				16				17				18				19				20				21				22				23				24																															
postförsändelser.																Virkaletytkisä. Tjänsteförsändelser.																Yhtensä. — Summa.																Postennakkolähetyskäsä. Postiförsändelser.																Tilattuja, saapuneita sanomalehtiä ja aikakauskirjoja (numerokappaleita), Pennymerade, ankomna tidningar och tidskrifter (nummereksemplar).															
Paketteja. Paket.				Kirjalliset arvot. Med asatt värde.				Postosolukisä. Postaivisinhigar.				Kirjelähetyskäsä. Brevförsändelser.				Paketteja. Paket.				Yhtensä. — Summa.				Postennakkolähetyskäsä. Postiförsändelser.				Tilattuja, saapuneita sanomalehtiä ja aikakauskirjoja (numerokappaleita), Pennymerade, ankomna tidningar och tidskrifter (nummereksemplar).																																																			
Tavallisia. Yanlige.				Kirjalliset arvot. Med asatt värde.				Postosolukisä. Postaivisinhigar.				Kirjelähetyskäsä. Brevförsändelser.				Paketteja. Paket.				Yhtensä. — Summa.				Postennakkolähetyskäsä. Postiförsändelser.				Tilattuja, saapuneita sanomalehtiä ja aikakauskirjoja (numerokappaleita), Pennymerade, ankomna tidningar och tidskrifter (nummereksemplar).																																																			
Tavallisia. Yanlige.				Kirjalliset arvot. Med asatt värde.				Postosolukisä. Postaivisinhigar.				Kirjelähetyskäsä. Brevförsändelser.				Paketteja. Paket.				Yhtensä. — Summa.				Postennakkolähetyskäsä. Postiförsändelser.				Tilattuja, saapuneita sanomalehtiä ja aikakauskirjoja (numerokappaleita), Pennymerade, ankomna tidningar och tidskrifter (nummereksemplar).																																																			
207	54	—	—	736	3 300	394	192	—	12	—	23 088	115	145 300																																																																		
623	1	—	—	2 561	2 400	16	125	4	—	—	47 646	26	372 200																																																																		
922	47	—	—	2 388	6 900	261	342	63	2	—	54 337	502	334 600																																																																		
227	—	—	—	318	500	120	63	9	1	—	17 415	28	93 100																																																																		
257	8	—	—	692	3 400	147	206	1	2	—	21 330	26	58 500																																																																		
171	—	—	—	462	1 300	249	149	—	—	—	18 045	20	70 700																																																																		
219	7	—	—	1 114	3 300	65	252	1	—	—	24 300	14	181 800																																																																		
169	—	—	—	992	1 900	122	364	4	—	—	14 469	36	114 100																																																																		
241	24	1	—	1 530	2 900	138	177	10	7	—	24 036	44	280 600																																																																		
496	20	2	—	1 718	1 800	230	489	3	—	—	35 435	782	310 000																																																																		
235	18	—	—	1 746	3 200	301	318	1	—	—	29 227	58	266 200																																																																		
563	27	—	—	2 413	500	69	148	—	—	—	37 060	37	126 900																																																																		
44	—	—	—	—	500	12	177	—	—	—	2 746	—	16 700																																																																		
343	50	—	—	1 766	4 400	144	162	2	1	—	34 974	393	348 000																																																																		
892	80	—	—	2 659	10 700	215	371	24	55	—	71 963	376	454 600																																																																		
137	4	—	—	581	100	—	53	—	—	—	7 870	7	84 800																																																																		
1 637	139	—	—	4 431	11 900	329	953	93	6	—	113 962	1 275	860 200																																																																		
541	24	15	—	2 292	2 000	445	280	45	—	—	43 284	76	503 800																																																																		
337	15	—	—	1 083	5 300	174	27	—	—	—	31 814	80	402 600																																																																		
425	47	—	—	1 524	2 300	163	311	1	4	—	25 459	102	159 500																																																																		
71	5	—	—	323	200	—	47	—	—	—	6 712	10	64 100																																																																		
205	45	—	—	989	1 600	339	500	31	56	—	13 919	260	114 500																																																																		
438	70	1	—	2 006	3 200	166	176	5	6	—	32 386	80	245 200																																																																		
242	35	—	—	2 534	3 600	263	634	20	1	—	26 853	145	286 900																																																																		
361	42	1	—	1 919	3 100	429	679	3	—	—	44 080	77	329 400																																																																		
411	27	1	—	1 217	2 700	125	290	38	2	—	39 118	98	213 100																																																																		
282	7	—	—	942	1 600	124	250	1	—	—	23 204	63	121 500																																																																		
506	5	—	—	983	700	454	72	9	10	—	35 624	117	218 400																																																																		
282	310	—	—	297	1 000	84	70	6	—	—	9 457	702	69 800																																																																		
565	51	—	—	1 962	1 700	86	324	2	—	—	29 726	139	240 500																																																																		
170	30	—	—	664	1 600	64	266	—	2	—	13 892	39	120 800																																																																		
407	13	—	—	2 087	3 600	217	361	10	—	—	46 168	298	420 900																																																																		
122	2	—	—	814	900	—	139	—	—	—	18 993	11	129 300																																																																		
1 417	93	—	—	2 927	4 700	196	199	9	3	—	70 735	154	486 900																																																																		
19	—	—	—	—	200	—	41	—	—	—	4 059	—	52 600																																																																		
401	78	—	—	1 768	9 400	206	218	15	4	—	46 959	85	149 300																																																																		
53	20	—	—	738	600	104	111	—	—	—	10 476	15	—																																																																		
109	3	1	—	325	300	79	481	3	—	—	12 116	24	64 400																																																																		
416	42	1	—	2 453	3 300	114	343	6	1	—	42 019	141	364 600																																																																		
318	5	—	—	1 435	2 700	455	1 137	3	—	—	24 111	253	201 100																																																																		
621	20	1	—	2 334	1 700	297	468	8	—	—	46 301	71	109 800																																																																		
285	24	—	—	1 355	2 700	147	431	16	—	—	23 572	62	81 500																																																																		
793	56	3	—	1 543	6 600	51	651	1	—	—	68 556	128	275 800																																																																		
169	16	1	—	1 008	1 500	102	62	1	3	—	14 137	18	86 000																																																																		
43	21	—	—	—	200	—	—	—	—	—	4 118	—	33 600																																																																		
317	27	—	—	1 632	2 700	85	220	3	—	—	20 260	55	275 200																																																																		
504	40	—	—	2 024	2 100	81	136	20	1	—	42 510	27	198 500																																																																		
78	8	—	—	619	1 000	67	280	4	—	—	11 216	150	176 800																																																																		
130	21	—	—	1 098	2 500	236	264	4	1	—	26 244	45	237 800																																																																		
272	19	2	—	1 570	800	125	329	9	1	—	20 008	94	273 900																																																																		
116	1	1	—	458	1 100	93	127	9	1	—	9 200	31	115 300																																																																		

Taulu 5. Lähetettyjen postilähetysten sekä saapuneiden sanomalehtien lukumäärät.

1	2	3	4	5	6	7	8	9	10	11	
	Maksettavia postilähetystyksiä. — Portopliktiga										
Läänit ja postitoimistot. Län och postanstalter.	Kirjaamattomia kirjelähetystyksiä. Orekommenderade brevöfsändelser.							Kirjattuja kirjelähetystyksiä.		Arvokirjella. Assurerade brev.	
	Kirjeitä. Brev.		Postikortteja. Postkort.		Ristisiteitä. Korsband.			Rekommenderade brevöfsändelser.			
	Maksettuja. Frankerade.	Maksamat- tomia. Ofrankerade.	Yksinkertaisia. Enkla.	Med svarskort.	Vastauskortilla varustettuja.	Painotuotteita (ei tilatt. sa- nomalehtiä), Tyykalster (ei pönnun- hödingar).	Asiakirjoja. Handlingar.	Tavarankyt- teitä. Varuprov.	Kirjeitä. Brev.		Muita. Övriga.
41 Siikainen	10 200	100	2 100	—	—	1 000	100	—	837	7	39
42 Taivassalo	14 100	—	3 600	—	—	800	800	300	673	2	47
	10 700	100	1 800	—	—	300	—	—	600	1	90
43 Vammala	49 800	—	10 700	300	—	7 200	700	300	5 018	11	45
	40 700	100	11 100	—	—	3 200	1 300	100	1 929	1	119
44 Vinkkilä	25 100	300	4 600	—	—	500	200	300	591	2	18
	21 300	—	5 300	100	—	3 100	2 200	—	1 717	14	13
45 Vuojoki	8 700	—	3 100	—	—	600	500	100	280	—	33
	30 000	—	6 200	500	—	1 900	400	100	2 229	3	141
46 Ypäjä	8 400	—	2 600	—	—	100	200	200	556	20	62
	6 200	—	900	—	—	2 100	—	—	877	4	102
47 Äetsä	15 800	100	5 100	100	—	100	200	300	844	4	19
	3 900	—	600	—	—	—	—	—	306	—	14
Yhteensä — Summa	4 650 100	11 300	1 088 500	10 900	—	651 900	76 700	44 900	343 203	6 479	11 151
Ahvenanmaan maakunta. Landskapet Åland.											
Postikonttori. Postkontor.											
1 Mariehamn	73 100	800	12 900	400	—	23 800	600	300	8 989	59	160
	83 700	100	9 000	200	—	3 500	400	600	5 141	42	199
Postitoimitus. Postexpedition.											
1 Degerby — Åland	9 000	—	600	—	—	300	—	—	1 629	—	48
	12 600	—	2 000	200	—	300	300	—	866	2	282
Yhteensä — Summa	178 400	900	24 500	800	—	27 900	1 300	900	16 625	103	689
Hämeen lääni. Tavastehus län.											
Postikonttori. Postkontor.											
1 Hämeenlinna	351 100	1 000	109 700	300	—	152 100	8 000	2 300	27 218	347	625
	38 500	400	8 000	200	—	900	1 100	100	2 370	—	284
2 Lahti	589 900	900	106 700	500	—	75 300	3 200	1 000	34 677	186	607
	57 600	100	12 700	100	—	2 500	700	200	1 438	9	74
3 Tampere	1 597 300	1 600	382 400	700	—	282 900	9 000	10 300	111 282	1 928	1 493
	99 200	1 100	25 400	500	—	5 400	1 000	200	3 312	23	366

— Tabell 5. Antal avgångna postförsändelser samt ankomna tidningar.

12			13			14			15			16			17			18			19			20			21			22			23			24		
postförsändelser.															Virkaletyksiä. Tjänsteförsändelser.															Yhteensä. — Summa.			Postennakkolähetyski. Postiförskottförsändelser.			Tidningar, saapumetia sanomalehtia ja aikakauskirjoja (numerokappaleita). Prennenerade, ankomna tidningar och tidskrifter (nummertemplar).		
Paketteja. Paket.			Postosotuksia. Postanvisningar.			Kirjälähetyskiä. Brevförsändelser.			Paketteja. Paket.			Yhteensä. — Summa.			Postennakkolähetyski. Postiförskottförsändelser.			Tidningar, saapumetia sanomalehtia ja aikakauskirjoja (numerokappaleita). Prennenerade, ankomna tidningar och tidskrifter (nummertemplar).																				
Tavallisia. Vanliga.	Kirjattuja. Rekommenderade.	Ilmoitetulla arvoilla. Med åsatet värde.				Orekommanderade.	Kirjattuja. Rekommenderade.	Ilmoitetulla arvoilla. Med angivet värde.	Tavallisia. Vanliga.	Kirjattuja. Rekommenderade.	Ilmoitetulla arvoilla. Med angivet värde.				Yhteensä. — Summa.																							
87	21	1	962	2 900	155	99	5	1	—	—	—	18 614	49	105 200	41																							
12	—	—	897	5 500	364	349	14	—	—	—	—	27 458	64	108 700	42																							
192	20	1	1 081	2 000	155	236	11	3	—	—	—	17 290	48	168 600	43																							
1 209	31	6	2 653	12 200	498	743	61	174	—	—	—	91 649	643	316 300	44																							
1 002	16	5	1 928	21 300	222	322	9	—	—	—	—	83 353	52	493 600	45																							
87	4	—	730	400	51	389	—	2	—	—	—	33 274	6	126 800	46																							
361	12	—	1 633	7 400	425	344	27	8	—	—	—	43 954	143	264 100	47																							
93	—	—	277	4 200	7	585	—	—	—	—	—	18 475	27	39 500																								
976	9	—	2 488	4 300	220	161	17	—	—	—	—	49 644	129	576 400																								
159	18	—	940	900	209	59	6	—	—	—	—	14 429	60	153 900																								
158	39	—	869	2 200	80	109	1	—	—	—	—	13 639	37	143 400																								
584	7	—	1 064	400	84	255	7	4	—	—	—	24 972	295	51 800																								
78	3	—	407	800	71	108	1	2	—	—	—	6 290	248	38 500																								
145 590	7 317	200	211 444	752 800	34 874	50 180	5 305	1 515	228	8 104 586	81 967	27 206 300																										
1 539	219	19	4 896	15 300	489	2 378	92	44	—	—	—	146 084	792	149 900	1																							
1 097	77	1	3 673	8 400	1 055	2 010	16	—	—	—	—	119 211	357	426 400	1																							
175	6	—	756	2 300	97	319	5	—	—	—	—	15 235	11	49 200	1																							
217	1	1	617	2 300	131	218	5	—	—	—	—	20 040	26	67 300	1																							
3 028	303	21	9 942	28 300	1 772	4 925	118	44	—	300 570	1 304	692 800																										
16 376	897	3	13 492	163 300	4 130	8 868	3 419	371	39	863 585	26 193	940 100	1																									
575	15	4	2 919	5 500	395	481	35	—	—	61 778	147	384 100	1																									
17 222	748	2	17 433	84 900	2 724	3 173	324	128	3	939 627	8 173	1 052 500	2																									
798	15	—	1 638	7 300	542	35	9	—	—	85 758	347	345 500	2																									
53 360	2 511	230	40 698	144 900	6 493	6 188	987	463	114	2 654 847	58 704	3 254 300	3																									
2 013	38	5	5 896	20 300	1 848	1 367	111	13	—	168 092	893	1 100 300	3																									

T a u l u 5. L ä h e t t e t t y j e n p o s t i l ä h e t y s t e n s e k ä s a a p u n e i d e n s a n o m a l e h t i e n l u k u m ä ä r ä t .

1	2										11
	Maksettavia postilähetystyksiä. — Portopliktiga										
	Kirjaamattomia kirjelähetystyksiä. Orekommanderade brevfrändelser.							Kirjattuja kirjelähetystyksiä.		Arvokirjeitä. Assurerade brev.	
	Kirjeitä. Brev.		Postikortteja. Postkort.		Ristiteitä. Korsband.			Rekommenderade brevfrändelser.			
Makssettujia. Frankerade.	Maksamat- tomia. Oranferade.	Yksinkertaisia. Enkla.	Vasanskorilla varustettuja. Med svarskort.	Painonottoja (ei tiheit sa- nomalehtiä). Tryckningar (ej premium- ödmingar).	Handlingar.	Asiakirjoja.	Tavaranyht- teitä. Varuprov.	Kirjeitä. Brev.	Muita. Övriga.		
	Postitoimitukset. Postexpeditioner.										
1	Epilä	38 700	300	20 600	300	25 500	700	600	1 670	109	15
2	Forssa	74 200	200	16 800	100	7 200	1 200	500	9 209	194	115
3	Hauho	28 700	100	6 300	100	500	400	100	2 135	73	3
4	Herrala	15 100	—	4 000	100	200	100	—	1 300	2	67
5	Hikiä	18 100	—	7 600	—	300	100	—	352	1	63
6	Humppila	12 800	—	4 500	—	600	300	—	424	—	48
7	Iittala	18 600	100	4 800	—	100	500	100	1 969	8	43
8	Jokioinen	47 900	200	8 400	100	2 000	1 100	400	1 574	3	25
9	Jämsä	34 800	100	11 800	100	2 500	1 300	300	3 487	833	76
10	Jämsänkoski	62 600	400	15 100	200	9 200	700	300	4 792	84	71
11	Järvelä	2 500	—	400	—	—	—	—	76	—	—
12	Kangasala	26 100	100	6 300	300	400	300	400	1 767	106	51
13	Kolho	19 700	100	2 600	—	400	200	100	1 007	—	55
14	Korkeakoski	22 100	—	4 000	—	200	500	300	1 658	2	64
15	Korpilahti	6 200	—	1 200	—	100	—	—	219	—	—
16	Koski II. I.	32 900	100	11 300	—	800	700	500	2 064	14	85
17	Kuhmoinen	57 900	100	18 100	—	3 300	400	—	2 004	36	243
18	Kuurila	16 400	100	3 600	100	800	300	100	973	—	73
19	Lampi	22 000	—	4 900	100	900	500	100	2 172	7	187
20	Lappila	27 700	—	3 100	—	100	400	100	770	—	92
21	Launonen	17 700	100	3 500	—	800	100	—	1 791	71	79
22	Lempäälä	1 400	—	800	—	—	—	—	97	—	14
23	Leppäkoski	17 800	—	3 100	—	200	100	100	1 290	3	38
24	Loppi	25 000	100	4 800	100	2 400	400	100	1 776	301	66
25	Längelmäki	3 100	—	700	—	—	100	—	393	4	—
26	Matku	15 600	—	5 000	—	600	100	—	563	17	18
27	Mustiala	17 600	100	4 900	—	700	200	100	1 953	22	111
28	Mänttä	9 800	—	1 400	—	300	—	—	170	—	13
29	Nokia	9 800	—	3 100	—	200	100	—	476	—	53
30	Oitti	7 400	—	2 800	—	—	—	—	366	1	113
31	Orivesi	44 500	200	8 100	—	1 700	2 300	—	2 212	3	28
32	Orivesi As.	7 000	100	1 800	—	100	100	—	318	20	43
		10 100	100	3 000	100	600	100	—	663	2	196
		5 000	—	1 100	—	700	—	—	95	—	—
		12 300	100	2 000	100	100	900	100	774	7	40
		11 600	—	2 000	—	—	700	—	802	—	25
		11 600	100	1 800	100	100	100	—	1 926	7	35
		16 600	—	2 400	—	900	400	100	596	15	114
		50 400	200	7 300	100	2 500	300	200	6 461	365	75
		2 200	—	600	—	100	100	—	80	—	—
		56 600	100	15 400	100	2 100	600	1 000	3 940	617	59
		2 600	—	200	—	—	—	—	72	10	—
		31 700	200	9 100	—	700	600	—	1 605	1	35
		31 800	—	10 400	—	300	300	100	666	1	54
		52 200	200	10 500	—	4 500	1 100	100	2 099	3	67
		23 200	100	8 800	—	300	200	—	1 200	14	92
		21 500	100	8 300	—	200	200	100	1 152	—	135

— Tabell 5. Antal avgångna postförsändelser samt ankomna tidningar.

12			13			14			15			16			17			18			19			20			21			22			23			24																																																																																																																																																																																																																																																																																																																																																																																																																																																																																																																																																																																													
postförsändelser.									Virkaletycksia. Tjänsteförsändelser.									Yhteensä. — Summa.			Postomakkoletycksia. Postförsändelser.			Tidningar, saapuneita sanomalehtia ja aikakauskirjoja (numerokappaleita). Prennerade, ankomna tidningar och tidskrifter (nummerexemplar).																																																																																																																																																																																																																																																																																																																																																																																																																																																																																																																																																																																																									
Paketteja. Paket.			Imoitettuja arvolla. Med asatt värde.			Postosolituksia. Postanvisingar.			Kirjelähetysia. Brevförsändelser.			Paketteja. Paket.			Yhteensä. — Summa.			Postomakkoletycksia. Postförsändelser.			Tidningar, saapuneita sanomalehtia ja aikakauskirjoja (numerokappaleita). Prennerade, ankomna tidningar och tidskrifter (nummerexemplar).																																																																																																																																																																																																																																																																																																																																																																																																																																																																																																																																																																																																												
Kirjattuja. Rekommenderade.			Tavallisia. Vanliga.			Orokommenderade.			Kirjattuja. Rekommenderade.			Kirjattuja. Rekommenderade.			Kirjattuja. Rekommenderade.			Kirjattuja. Rekommenderade.			Kirjattuja. Rekommenderade.			Kirjattuja. Rekommenderade.			Kirjattuja. Rekommenderade.			Kirjattuja. Rekommenderade.			Kirjattuja. Rekommenderade.			Kirjattuja. Rekommenderade.																																																																																																																																																																																																																																																																																																																																																																																																																																																																																																																																																																																													
725	9	—	893	500	65	25	—	1	90 712	113	133 100	1	2 775	178	14	4 547	7 600	429	229	26	1	125 517	1 472	528 600	2	538	35	—	271	400	140	—	46	—	39 841	80	—	3	351	12	1	1 728	1 900	217	108	12	—	25 198	115	213 200	4	177	—	—	743	200	23	33	—	1	27 693	13	115 200	5	145	—	—	836	1 500	—	132	—	—	21 285	156	2 100	6	171	6	1	1 493	6 000	108	67	—	—	34 066	87	190 300	7	444	4	—	1 568	6 300	173	80	5	—	70 276	65	218 100	8	721	27	1	2 456	4 900	285	49	52	12	63 799	116	364 700	9	1 744	124	—	4 278	18 000	352	472	34	3	118 454	489	452 400	10	45	11	—	—	800	15	—	—	—	3 847	—	24 600	11	1 272	53	—	2 029	2 400	151	258	6	—	41 993	49	193 100	12	366	6	—	954	400	—	87	—	—	25 975	59	57 200	13	328	8	—	1 622	1 700	208	66	6	—	32 762	267	152 200	14	81	4	—	—	800	82	—	10	11	8 707	—	64 700	15	882	31	10	2 432	16 500	123	935	169	7	69 552	2 503	303 900	16	598	104	3	1 726	15 100	104	483	5	—	100 206	169	202 600	17	209	2	2	1 600	1 000	237	273	11	—	25 780	73	80 900	18	551	11	—	1 926	1 400	100	351	8	5	35 218	68	166 300	19	343	1	—	693	4 700	231	101	—	—	38 331	39	142 600	20	328	23	—	1 845	8 400	313	101	11	1	35 163	609	178 000	21	80	—	—	220	200	28	28	—	—	2 867	—	25 300	22	541	26	—	1 111	1 300	134	94	7	—	25 844	82	108 900	23	556	171	7	2 532	4 900	318	115	12	4	43 658	273	218 600	24	42	1	—	—	200	146	—	1	—	4 687	—	35 100	25	239	15	—	871	2 500	102	30	—	3	25 658	26	74 500	26	493	120	3	2 112	3 500	235	228	8	—	32 385	252	184 900	27	108	10	1	427	300	44	84	3	—	12 660	53	35 500	28	111	—	—	996	300	52	44	1	—	15 233	4	62 600	29	210	4	—	750	400	72	41	8	—	12 165	8	102 300	30	723	6	—	1 995	5 400	—	192	13	—	67 372	529	300 900	31	143	—	4	830	600	38	44	—	—	11 140	7	97 100	32	235	5	3	1 268	7 500	258	341	15	38	24 524	190	112 900	33	36	—	—	—	500	21	—	—	—	7 452	—	27 300	34	212	10	2	1 050	3 200	146	89	4	1	21 135	92	109 500	35	313	10	6	725	1 100	5	85	4	—	17 375	41	—	36	202	19	—	859	5 300	193	11	—	1	22 354	35	156 900	37	520	22	1	1 457	3 100	279	18	24	4	26 550	67	216 800	38	2 089	37	3	5 081	5 700	305	213	18	—	81 347	358	363 400	39	43	—	—	—	300	24	—	—	—	3 447	—	30 400	40	3 044	27	—	3 017	3 800	342	105	—	8	90 859	606	470 400	41	4	—	—	—	300	38	—	—	—	3 224	—	60 100	42	550	7	—	1 446	700	—	55	2	—	46 701	175	32 000	43	215	—	—	1 230	1 200	—	82	1	—	46 349	12	97 800	44	1 010	19	—	2 199	4 000	265	280	15	—	78 557	1 007	279 400	45	354	7	3	1 187	5 500	192	386	—	67	41 602	188	213 800	46	771	3	—	1 931	900	87	263	6	—	35 648	51	77 100

T a u l u 5. Lähetettyjen postilähetysten sekä saapuneiden sanomalehtien lukumäärät.

1	2 Maksettavia postilähettyksiä. — Portopliktiga										11
	Kirjaamattomia kirjelähettyksiä. Orekommenderade brevöfsändelser.							Kirjattuja kirjelähettyksiä.		Assurerade brev. Avokirjeitä.	
	Kirjeitä. Brev.		Postikortteja. Postkort.		Ristisiteitä. Korsband.			Rekommenderade brevöfsändelser.			
	Maksamattomia. Frankerade.	Maksamattomia. Oranekerade.	Yksinkertaisia. Enkla.	Vastaukskortilla. Med svarskort.	Painotöhtöitä (ei tilat. sa- nomalehtiä). Tryckaster (ej prenum. tjänningar).	Handlingar. Asiakirjoja.	Tavaranky- läitä. Varuprov.	Kirjeitä. Brev.	Muta. Övriga.		
33 Padasjoki	11 800	100	3 500	—	300	200	—	1 497	10	123	
	19 300	—	3 400	—	300	100	—	1 257	7	46	
34 Parola	149 300	400	12 400	100	4 600	2 000	800	3 108	6	907	
	2 000	—	100	—	1 900	—	—	82	1	—	
35 Pälkäne	31 100	—	6 600	—	700	800	300	2 331	32	64	
	5 500	—	1 500	400	100	—	—	913	—	36	
36 Riihimäki	215 000	500	62 000	—	19 600	1 500	1 900	13 873	1 735	265	
	35 300	200	8 200	—	3 800	1 000	100	1 546	16	71	
37 Ruovesi	67 300	300	11 800	100	3 200	2 500	200	2 322	9	147	
38 Ryttylä	25 400	200	9 400	200	900	100	100	1 686	12	100	
39 Siuro	31 700	100	10 300	—	300	400	100	1 427	10	23	
	9 700	—	1 800	—	100	—	—	302	—	18	
40 Somero	19 600	100	3 600	—	2 400	100	—	3 673	2 197	77	
	28 200	—	5 700	—	3 100	700	500	1 246	—	85	
41 Toijala	66 800	100	15 500	100	1 800	1 000	100	5 078	41	140	
	16 400	—	1 800	—	100	100	200	922	—	111	
42 Turenki	37 500	—	13 400	400	1 000	900	100	2 115	323	203	
	15 500	—	4 800	200	200	300	200	422	—	18	
43 Urjala	42 400	200	7 300	100	4 700	300	100	3 274	15	70	
	25 400	—	8 300	—	2 400	600	—	2 316	187	53	
44 Uusikylä	21 300	300	4 400	100	500	200	100	727	2	80	
	16 200	100	3 600	—	600	100	—	636	15	206	
45 Valkeakoski	32 800	100	5 400	—	500	100	2 500	4 155	50	155	
	9 100	—	2 800	—	—	1 100	—	423	—	38	
46 Vesilahti	7 800	100	2 300	100	600	100	—	542	5	25	
	10 100	—	4 500	—	300	300	—	588	1	43	
47 Viiala	21 400	100	4 900	100	500	100	100	1 618	2	62	
48 Vilppula	40 600	200	8 300	—	6 200	400	100	2 561	10	73	
	17 600	—	3 300	—	7 100	300	—	1 007	29	114	
49 Vääkсын kanava	6 400	—	1 500	—	100	100	100	1 102	—	33	
	15 600	—	2 200	—	—	100	—	460	2	82	
Yhteensä — Summa	4 888 800	11 900	1 157 800	6 300	662 200	57 300	27 600	316 664	10 166	9 796	
Viipurin lääni.											
Viborgs län.											
Postikonttorit.											
Postkontor.											
1 Hamina	179 300	900	38 000	100	7 600	600	300	12 009	73	462	
	22 400	100	8 200	—	500	500	—	590	2	48	
2 Kotka	421 400	3 400	113 600	300	42 200	5 400	1 000	38 367	319	1 220	
	8 100	—	1 800	—	200	100	100	429	1	173	
3 Käkisalmi	105 300	600	19 600	300	8 100	1 100	400	6 422	56	261	
	85 100	200	17 100	100	1 500	900	300	2 713	96	438	
4 Lappeenranta	261 800	1 300	50 000	500	18 800	2 700	600	21 509	124	694	
	61 800	100	13 900	100	800	500	100	1 782	41	215	

— Tabell 5. Antal avgångna postförsändelser samt ankomna tidningar.

12			13			14			15			16						17	18	19	20	21	22	23	24
postförsändelser.									Virkaletyksiä. Tjänsteförsändelser.												Yhteensk. — Summa.	Posthennakkolähetys. Postiförskötsförsändelser.	Tilattuja, saapuneita sanomalehtiä ja aikakauskirjoja (numerokappaleita), Preunuerade, ankomna tidningar och tidskrifter (nummerexemplar).		
Paketteja. Paket.			Paketteja. Paket.			Paketteja. Paket.			Paketteja. Paket.			Kirjelähetysksiä. Brevförsändelser.			Paketteja. Paket.			Yhteensk. — Summa.	Posthennakkolähetys. Postiförskötsförsändelser.	Tilattuja, saapuneita sanomalehtiä ja aikakauskirjoja (numerokappaleita), Preunuerade, ankomna tidningar och tidskrifter (nummerexemplar).					
Tavallisia. Vanlliga.	Kirjattuja. Rekommenderade.	Inhottetulla arvolla. Med saat värde.	Tavallisia. Vanlliga.	Kirjattuja. Rekommenderade.	Inhottetulla arvolla. Med saat värde.	Tavallisia. Vanlliga.	Kirjattuja. Rekommenderade.	Inhottetulla arvolla. Med angivet värde.	Tavallisia. Vanlliga.	Kirjattuja. Rekommenderade.	Inhottetulla arvolla. Med angivet värde.	Tavallisia. Vanlliga.	Kirjattuja. Rekommenderade.	Inhottetulla arvolla. Med angivet värde.	Tavallisia. Vanlliga.	Kirjattuja. Rekommenderade.	Inhottetulla arvolla. Med angivet värde.	Yhteensk. — Summa.	Posthennakkolähetys. Postiförskötsförsändelser.	Tilattuja, saapuneita sanomalehtiä ja aikakauskirjoja (numerokappaleita), Preunuerade, ankomna tidningar och tidskrifter (nummerexemplar).					
444	20	—	2 245	3 600	223	221	14	11	—	—	—	24 308	220	90 500	} 33										
408	8	—	426	500	12	120	6	—	—	—	25 890	8	105 100												
1 247	123	14	2 134	13 600	4 849	1 568	438	227	9	—	197 830	221	638 000	} 34											
50	4	—	—	1 000	5	28	—	—	—	—	5 170	—	3 700												
565	75	—	1 944	7 400	219	318	57	16	—	—	52 521	423	253 700	} 35											
153	27	—	603	300	81	65	3	—	—	—	9 681	20	59 600												
3 751	134	42	8 166	25 300	1 957	1 970	220	35	—	—	357 948	2 120	986 300	} 36											
556	47	—	2 145	7 700	338	402	72	4	—	—	61 497	412	223 400												
749	44	—	3 697	11 800	514	846	17	1	—	—	105 546	615	468 300	} 37											
1 344	10	—	2 976	1 000	25	189	23	2	—	—	43 667	91	700												
277	—	—	1 737	4 900	263	133	76	—	—	—	51 746	91	157 100	} 38											
85	4	—	215	2 100	46	82	1	—	—	—	14 453	4	247 900												
522	23	—	2 351	3 300	389	364	50	—	—	—	38 746	131	217 600	} 39											
411	29	—	997	800	6	375	—	—	—	—	42 149	30	85 100												
1 213	34	—	3 966	17 400	735	772	126	—	—	—	114 905	1 945	246 900	} 40											
81	—	—	1 072	1 500	112	63	—	—	—	—	22 461	54	2 700												
4 159	17	14	2 407	3 700	552	304	39	8	—	—	67 141	292	355 000	} 41											
106	3	—	453	1 100	50	70	—	—	—	—	23 422	7	148 900												
587	4	1	2 814	12 100	134	676	8	—	—	—	74 783	413	308 300	} 42											
544	27	1	1 591	2 400	241	64	22	2	—	—	44 148	83	255 000												
555	10	—	1 584	4 800	132	631	10	4	—	—	35 435	51	448 100	} 43											
393	7	—	1 013	6 000	92	444	—	—	—	—	29 406	223	132 400												
1 494	505	—	3 049	3 600	205	719	53	—	—	—	55 385	150	305 100	} 44											
210	5	—	507	5 600	99	287	1	—	—	—	20 171	126	78 700												
113	49	1	774	4 300	125	463	25	2	—	—	17 424	202	115 100	} 45											
108	19	—	842	500	17	54	—	—	—	—	17 372	3	52 900												
560	27	1	1 921	1 600	33	54	1	3	—	—	33 082	176	187 000	} 46											
623	2	2	3 535	8 600	496	900	18	—	—	—	72 620	253	263 300												
342	13	—	1 848	2 000	405	408	5	—	—	—	34 471	2 223	227 600	} 47											
230	4	—	602	4 000	198	485	17	1	—	—	14 872	122	66 800												
225	17	—	819	2 000	117	151	5	—	—	—	21 778	217	118 900	} 48											
138 087	6 683	385	207 443	753 900	35 482	40 016	6 735	1 459	167	8 338 883	115 634	21 204 500													
3 195	230	3	9 258	38 200	1 161	2 506	144	7	—	—	294 048	1 807	799 600	} 1											
506	6	—	1 646	2 500	592	352	1	—	—	—	37 943	591	162 700												
9 185	558	87	20 472	85 000	1 032	2 234	227	13	60	—	746 074	2 364	1 279 800	} 2											
233	2	5	808	2 200	337	389	9	44	—	—	14 930	48	67 100												
1 556	133	—	5 576	19 200	759	3 334	168	2	—	—	172 867	2 338	293 900	} 3											
1 115	36	3	5 042	15 200	1 180	1 062	7	5	—	—	132 097	271	311 900												
5 916	457	54	14 384	38 600	2 715	3 544	351	59	1	—	424 108	2 461	1 086 200	} 4											
886	31	3	3 998	5 400	641	977	21	9	—	—	91 304	197	502 300												

Taulu 5. Lähetytjen postilähetysten sekä saapuneiden sanomalehtien lukumäärät.

1	2 Maksettavia postilähetyksiä. — Portopliktiga										11
	Läänit ja postitoimistot. Län och postanstalter.	Kirjaamattomia kirjelähetyksiä. Orekommenderade brevfrändelser.						Kirjattuja kirjelähetyk- siä.		Arvokirjeitä. Assurerade brev.	
		Kirjeitä. Brev.		Postikortteja. Postkort.		Ristilsteitä. Korsband.		Rekommenderade brevfrändelser.			
		Maksuttuja, Frankerade.	Maksamat- tomia. Ofrankerade.	Yksikeräisiä. Enkla.	Yksikeräisiä Med svarskort. Yksikeräisiä varustettuja.	Palloottotetta (ei tilatt. sa- nomalehtiä). Tryckaster (ej prenum. tidningar).	Asikkirjoja. Handlingar.	Tavaranly- teitä. Varuprov.	Kirjeitä. Brev.		
5	Sortavala	350 900	700	82 100	300	51 900	2 200	500	26 282	263	1 076
		86 900	900	20 600	—	4 900	1 400	400	2 412	8	222
6	Viipuri	1 937 200	4 700	419 400	1 900	359 700	17 900	17 700	138 250	3 393	4 944
		58 000	—	15 600	200	1 200	400	—	2 725	31	122
	Postitoimitukset. Postexpeditioner.										
1	Antrea	20 000	—	6 000	—	9 000	100	200	618	69	79
		23 700	—	5 800	—	300	300	—	535	5	25
2	Antrea k. k.	9 500	—	2 600	—	600	100	—	695	9	107
		600	—	400	—	—	—	—	10	—	—
3	Elisenvaara	38 700	200	10 500	400	1 900	900	100	3 720	168	58
		22 800	—	4 800	—	1 400	700	—	611	10	26
4	Enso	40 600	200	8 000	200	2 300	1 000	600	7 031	37	80
5	Haila	24 300	—	4 900	—	100	—	—	637	33	102
6	Harju	13 200	—	4 400	—	2 200	300	600	760	5	13
7	Harlu	23 400	—	3 100	100	100	100	—	614	—	127
8	Hiitola R. a.	33 100	200	7 000	100	500	400	300	2 576	24	92
		6 000	—	1 300	—	100	100	—	88	—	—
9	Hovinmaa	28 500	100	17 600	100	900	—	100	422	25	17
10	Häme koski	14 900	—	1 700	—	800	400	500	1 118	3	207
		47 200	400	42 400	800	6 300	2 500	600	1 801	—	466
11	Ihala	19 400	—	1 600	300	300	300	—	700	—	140
		6 000	—	1 000	100	500	300	—	150	—	—
12	Imatra	65 000	300	16 800	—	2 000	400	700	8 619	478	237
		14 700	100	2 000	—	300	100	—	555	—	19
13	Impilahti	20 300	300	4 900	100	1 500	2 000	100	1 257	49	288
		6 600	—	500	—	300	200	—	270	2	73
14	Inkeroinen	34 700	100	7 900	100	4 300	800	900	2 357	25	89
		15 500	—	3 800	100	700	400	—	420	—	52
15	Inkilä	17 100	—	2 900	100	400	100	—	737	9	82
		6 100	—	1 400	—	—	—	—	324	—	47
16	Ino	5 700	—	2 000	100	100	200	—	196	—	37
		8 500	100	3 700	100	1 400	200	—	301	1	58
17	Johannes	30 100	—	3 700	—	100	—	—	701	9	98
18	Joutseno	13 000	100	3 000	—	—	100	—	686	8	84
19	Jääski	39 400	100	18 800	300	2 000	300	300	1 463	6	105
20	Kaalamo	21 900	—	7 000	—	200	100	1 000	940	3	67
21	Kaipainen	44 100	100	9 000	100	3 000	500	100	1 124	23	166
		5 500	—	1 000	—	—	—	—	102	29	5
22	Kanneljärvi	24 300	100	5 500	100	3 500	100	—	1 299	14	202
		4 700	—	1 500	—	300	—	—	252	8	11
23	Karhula	64 300	300	27 500	100	7 700	1 700	1 500	5 851	10	66
24	Kaukjärvi	13 300	100	4 400	200	400	100	—	890	—	231
25	Kavantsaari	8 300	—	3 000	100	—	100	200	268	—	12
26	Kellomäki	27 300	500	4 800	400	600	100	300	1 419	63	57
27	Kirvu	10 100	100	2 600	100	2 000	100	—	770	21	103
		17 800	100	3 200	—	700	—	—	845	4	204
28	Kivennapa	1 500	—	200	—	—	—	—	104	—	—

— Tabell 5. Antal avgångna postförsändelser samt ankomna tidningar.

12			13			14			15			16-21						22		23		24				
postförsändelser.									Virkaletyksiä. Tjänsteförsändelser.												Yhteensä. — Summa.		Postlänksstyrelsen. Postförsändelser.		Tidningar, saapuneita sanomalehtiä ja aikakauskirjoja (numerokappaleita). Prenumerat, ankomna tidningar och tidskrifter (nummexemplar).	
Paketteja. Paket.			Postiosoituksia. Postansöningar.			Kirjälähetysksiä. Brevförsändelser.			Paketteja. Paket.			Ilmoitetulla arvolla. Med angivet värde.		Ilmoitetulla arvolla. Med angivet värde.		Kirjallisia. Vanliga.		Rekommenderade.								
Kirjallisia. Vanliga.						Kirjallisia. Vanliga.			Rekommenderade.											Rekommenderade.						
9 091	552	58	16 512	74 200	2 712	4 276	949	31	33	624 635	10 720	721 000	5													
804	29	—	3 557	3 400	287	390	1	3	2	126 215	127	322 800	6													
48 645	3 007	1 047	51 730	252 800	8 395	19 576	3 366	331	151	3 294 135	79 543	2 335 700	6													
2 199	70	—	1 723	13 400	344	1 040	99	—	2	97 155	429	302 800	6													
765	4	—	2 109	1 500	134	256	—	6	—	40 840	239	109 700	1													
150	3	—	631	600	60	113	—	—	—	32 222	26	220 200	1													
267	3	—	1 281	5 300	343	190	6	—	—	21 001	175	150 400	2													
6	2	—	—	100	27	—	—	—	—	1 145	—	13 800	2													
704	27	1	2 900	2 800	53	173	—	10	—	63 314	156	221 200	3													
233	—	—	1 289	1 500	—	105	13	—	—	33 487	49	33 000	3													
1 422	132	2	4 644	4 000	183	99	5	3	—	70 538	124	306 400	4													
319	25	6	1 055	6 700	65	283	9	1	—	38 535	16	93 900	5													
597	2	—	739	5 900	59	42	2	—	—	28 819	49	65 500	6													
250	69	—	2 054	1 800	191	149	4	—	—	32 058	150	69 300	7													
618	34	—	3 678	3 300	241	165	19	—	—	52 347	329	234 300	8													
12	2	—	—	700	—	—	—	—	—	8 302	—	50 000	8													
175	18	—	377	14 100	73	22	10	4	2	62 545	7	239 900	9													
313	59	—	1 665	2 400	49	544	—	1	1	24 660	155	78 500	10													
665	23	—	3 475	43 900	230	608	24	7	—	151 399	241	122 700	10													
367	4	—	1 128	500	243	81	66	7	—	25 136	25	11 200	11													
17	—	—	—	200	29	—	3	—	—	8 299	—	52 700	11													
2 010	103	1	6 463	4 200	801	1 048	19	4	—	109 183	1 305	432 000	12													
400	8	1	1 804	100	1	121	—	—	—	20 209	76	237 000	12													
696	35	—	2 780	7 700	454	911	64	—	2	43 436	634	97 700	13													
105	55	—	704	500	11	132	—	—	—	9 452	87	36 700	13													
907	58	5	2 052	4 500	215	116	18	5	—	59 147	574	379 200	14													
155	4	—	957	1 100	48	224	2	1	—	23 463	5	139 300	14													
210	—	—	1 676	900	—	143	—	—	—	24 357	92	127 400	15													
171	1	—	642	700	42	165	19	—	—	9 611	—	124 500	15													
60	4	—	459	4 500	224	344	33	7	6	13 970	46	44 600	16													
102	8	—	940	2 500	188	194	30	—	—	18 322	25	40 700	16													
171	2	1	1 903	2 100	372	328	—	—	2	39 637	107	204 900	17													
329	33	—	2 556	1 700	183	119	4	1	—	21 903	116	270 700	17													
438	9	2	2 283	4 400	291	266	111	53	—	72 927	820	168 200	19													
668	12	—	1 832	2 800	184	112	—	—	—	36 818	67	92 900	20													
357	9	—	2 222	2 300	181	178	42	12	—	63 514	611	169 700	20													
36	8	—	469	400	67	37	—	3	—	7 656	—	2 800	21													
412	48	9	2 106	7 000	189	379	15	—	—	45 273	1 735	181 500	22													
97	11	—	215	500	95	69	—	—	—	7 758	6	10 700	22													
1 748	4	1	4 114	10 200	278	341	19	1	—	125 733	405	338 900	23													
245	4	1	1 531	2 000	406	1 073	31	2	—	24 914	35	44 200	24													
130	5	—	586	500	44	18	—	—	—	13 263	25	104 100	25													
446	16	6	949	800	68	215	—	—	—	38 039	104	7 900	26													
304	9	7	1 522	6 600	60	130	4	—	—	24 530	332	135 500	27													
310	13	1	2 543	2 100	109	199	14	10	—	28 152	312	194 400	28													
19	—	—	—	200	—	22	1	—	—	2 046	—	18 800	28													

Taulu 5. Lähetettyjen postilähetysten sekä saapuneiden sanomalehtien lukumäärät

1	2 Maksettavia postilähetystyksiä. — Portopliktiga										11	
	Kirjaamattomia kirjellähetystyksiä. Orekommanderade brevöfsändelser.								Kirjattuja kirjellähetystyksiä.			Assurerade brev. Arvokirjeitä.
	Kirjeitä. Brev.		Postikortteja. Postkort.		Ristitseiteitä. Korsband.				Rekommenderade brevöfsändelser.			
	Maksuttuja. Frankerade.	Maksamat- tomia. Ofrankerade.	Yksinkertaisia. Enkla.	Med svarskort. Vastauskortilla varustettuja.	Painotutettuja (ei ilmeic. sa- nomalehtiä). Hryckselser (ej prenum. tidningar).	Handlingar. Asinkirjoja.	Tavaranky- teitä. Varuprov.	Kirjeitä. Brev.	Muita. Övriga.			
29 Kiviniemi	44 700	200	4 600	100	1 900	200	200	2 892	16	105		
	9 900	—	1 800	—	300	—	—	618	—	111		
30 Koivisto	36 000	200	6 800	—	1 400	700	—	3 524	6	277		
	6 600	—	1 100	—	—	300	—	695	4	284		
31 Korpiselkä	11 800	100	2 600	100	200	300	—	704	13	205		
	12 100	—	1 700	—	—	—	—	462	—	43		
32 Kouvola	140 900	500	41 100	100	9 800	1 600	300	14 791	111	295		
	16 200	100	6 300	—	2 300	1 500	300	150	—	6		
33 Kuokkala	20 000	—	5 900	400	53 200	—	—	1 255	113	145		
	8 100	—	1 300	200	300	100	—	311	2	26		
34 Kuolemajärvi As.	11 500	—	4 900	—	400	200	—	306	2	80		
	17 100	200	3 900	400	1 100	500	—	612	2	211		
35 Kurkijoki	23 900	100	4 900	—	1 000	500	100	857	16	137		
36 Kymi	19 400	—	5 900	300	2 700	600	—	836	—	51		
37 Kymnlinna	3 900	—	1 000	—	800	—	—	286	—	15		
38 Lahdenpohja	56 000	100	12 100	200	3 000	2 300	100	3 314	59	125		
	8 100	—	3 000	—	—	100	—	641	2	13		
39 Loimola	7 700	—	2 100	100	200	100	—	1 274	—	156		
	8 600	—	1 500	—	300	—	—	796	2	127		
40 Luumäki	9 800	100	2 300	—	200	—	—	484	13	100		
	15 500	100	3 700	300	200	500	100	275	—	40		
41 Läskelä	23 200	200	3 200	—	500	200	100	2 510	113	166		
	6 100	—	700	—	—	—	—	129	—	—		
42 Muolaa	23 700	200	5 300	100	1 200	300	—	909	12	220		
	2 900	—	900	—	—	—	—	109	—	50		
43 Mustamäki	13 600	500	2 900	600	300	300	—	610	—	41		
44 Myllykoski	23 600	—	9 300	—	—	600	600	1 730	23	99		
45 Nurmi Vp. I.	18 000	200	5 300	100	2 600	400	100	674	22	43		
	4 000	—	1 500	—	—	100	—	149	—	6		
46 Ojajärvi	13 200	—	3 100	100	100	100	—	326	1	72		
	13 800	200	3 000	—	1 500	200	200	335	11	60		
47 Parikkala	26 600	—	3 400	100	4 300	500	100	3 806	68	54		
48 Perkjärvi	18 100	—	3 800	200	2 700	100	100	1 153	11	222		
49 Pitkäranta	35 300	—	4 200	—	400	300	—	2 037	6	804		
	11 700	—	1 600	—	100	—	—	1 075	5	156		
50 Pölläkkälä	46 000	100	4 400	100	200	900	100	1 915	28	408		
	13 000	—	5 600	100	900	900	100	413	32	16		
51 Raivola	48 600	100	6 700	300	2 300	200	100	1 846	32	351		
52 Rautu	22 900	100	2 000	—	6 200	—	—	1 249	5	204		
	40 500	400	10 800	—	12 100	3 200	—	1 651	23	513		
53 Ruokolahti	14 500	100	1 700	—	2 300	100	—	921	4	337		
54 Räisälä	16 600	—	2 500	200	300	200	100	970	35	375		
55 Sairala	71 800	200	16 500	—	5 300	2 000	400	968	17	357		
	10 400	100	2 500	100	1 200	200	—	441	—	143		
56 Sakkola	9 000	—	1 700	—	400	200	—	610	11	156		
	13 900	100	4 700	100	1 000	400	100	693	3	37		
57 Salmi	21 700	100	2 200	100	1 300	1 100	100	2 799	19	176		
	26 900	200	3 100	—	200	500	—	603	29	36		
58 Savitaipale	8 000	—	1 400	100	—	—	—	1 483	50	72		
	14 700	—	3 000	—	700	100	—	548	13	137		

— Tabell 5. Antal avgångna postförsändelser samt ankomna tidningar.

12			13			14			15			16						17			18			19			20			21			22			23			24		
Postförsändelser.									Virkaletyksiä. Tjänsteförsändelser.																		Yhteensä. — Summa.			Postennakkolähetyksiä. Postiförsändelser.			Plattuja, saapuneita sanomalehtiä ja aikakauskirjoja (numerokappaleita). Prennuerade, ankomna tidningar och tidskrifter (nummrexemplar).								
Paketteja. Paket.			Ilmoitetulla arvolla. Med åsatt värde.			Postosoituisia. Postaiväsendingar.			Kirjälähetyksiä. Brevförsändelser.						Paketteja. Paket.						Ilmoitetulla arvolla. Med angivet värde.			Kirjettuja. Rekommenderade.			Tavallisia. Vanliga.			Yhteensä. — Summa.			Postennakkolähetyksiä. Postiförsändelser.			Plattuja, saapuneita sanomalehtiä ja aikakauskirjoja (numerokappaleita). Prennuerade, ankomna tidningar och tidskrifter (nummrexemplar).					
Tavallisia. Vanliga.			Kirjettuja. Rekommenderade.			Kirjettuja. Rekommenderade.			Orkommenderade.			Kirjainnattomat.			Rekommenderade.			Med angivet värde.			Tavallisia. Vanliga.			Yhteensä. — Summa.			Postennakkolähetyksiä. Postiförsändelser.			Plattuja, saapuneita sanomalehtiä ja aikakauskirjoja (numerokappaleita). Prennuerade, ankomna tidningar och tidskrifter (nummrexemplar).											
606	30	—	—	—	—	2 543	4 300	715	947	54	21	—	—	—	64 129	218	188 400	29																							
157	2	—	—	—	—	1 604	1 800	371	478	6	—	—	—	17 147	152	147 900	30																								
629	54	—	—	—	—	3 703	5 200	403	1 376	45	2	—	—	60 319	445	315 400	31																								
216	30	—	—	—	—	1 884	2 200	349	346	20	1	—	—	14 031	40	38 700	32																								
275	16	—	—	—	—	1 618	1 300	170	190	2	—	—	—	19 593	135	51 300	33																								
98	9	—	—	—	—	933	1 200	—	72	—	—	—	—	16 617	11	28 000	34																								
3 221	339	—	—	—	—	8 409	29 900	1 958	2 524	735	79	—	—	256 663	4 654	349 400	35																								
109	4	—	—	—	—	385	6 500	—	41	—	—	—	—	33 895	99	74 600	36																								
1 063	4	—	—	—	—	1 095	900	289	265	—	—	—	—	84 636	36	70 600	37																								
133	10	—	—	—	—	395	500	197	71	—	—	—	—	11 645	25	900	38																								
49	4	—	—	—	—	952	3 200	50	611	18	7	—	—	22 279	73	60 100	39																								
226	13	—	—	—	—	1 677	2 300	206	208	24	8	—	—	28 687	150	140 700	40																								
525	36	—	—	—	—	2 257	1 700	135	239	66	11	—	—	36 480	260	190 400	41																								
472	4	—	—	—	—	1 669	12 900	173	291	48	5	—	—	45 349	789	217 800	42																								
156	14	—	—	—	—	442	1 100	71	40	6	—	—	—	7 830	77	64 500	43																								
745	107	—	—	—	—	3 948	4 900	301	195	8	6	—	—	87 508	1 050	124 500	44																								
177	1	—	—	—	—	302	5 000	—	31	1	—	—	—	17 368	63	22 500	45																								
238	6	—	—	—	—	2 115	800	338	197	3	—	—	—	15 327	31	21 400	46																								
146	2	—	—	—	—	2 087	1 000	57	145	—	—	—	—	14 762	105	37 800	47																								
39	—	—	—	—	—	1 067	1 300	—	80	—	—	—	—	15 483	80	96 000	48																								
101	—	—	—	—	—	705	2 900	54	68	2	—	—	—	24 545	16	69 100	49																								
918	32	—	—	—	—	3 379	300	34	169	11	—	—	—	35 033	104	155 600	50																								
45	1	—	—	—	—	—	100	—	—	—	—	—	—	7 075	—	24 600	51																								
282	7	—	—	—	—	2 591	6 700	230	413	18	—	—	—	42 184	275	191 200	52																								
64	—	—	—	—	—	495	100	59	63	—	—	—	—	4 740	22	43 500	53																								
137	15	—	—	—	—	1 032	1 300	39	41	4	2	—	—	21 423	48	88 100	54																								
812	23	—	—	—	—	1 964	700	169	67	1	—	—	—	44 688	30	249 400	55																								
251	7	—	—	—	—	1 083	600	38	144	—	4	—	—	29 573	77	203 000	56																								
53	7	—	—	—	—	315	100	26	36	—	—	—	—	6 292	12	39 200	57																								
177	—	—	—	—	—	1 249	400	86	103	4	1	—	—	19 019	34	65 800	58																								
247	11	—	—	—	—	589	3 300	8	143	2	5	—	—	23 611	118	94 700	59																								
624	20	—	—	—	—	2 347	4 600	524	476	30	31	—	—	47 580	382	87 600	60																								
333	16	—	—	—	—	1 924	4 700	136	635	34	—	—	—	34 171	300	102 700	61																								
1 647	57	—	—	—	—	5 712	6 300	436	1 168	96	3	—	—	58 466	228	122 400	62																								
266	101	—	—	—	—	1 568	1 200	70	296	8	5	—	—	18 150	41	61 000	63																								
594	7	—	—	—	—	3 342	2 800	140	299	6	4	—	—	61 343	270	192 700	64																								
118	6	—	—	—	—	505	4 100	82	230	2	1	—	—	26 105	82	129 200	65																								
570	7	—	—	—	—	2 309	6 800	528	584	17	1	—	—	71 358	235	117 300	66																								
391	2	—	—	—	—	2 175	2 100	75	932	3	—	—	—	28 336	201	177 300	67																								
620	35	—	—	—	—	4 435	4 000	501	637	20	3	—	—	79 441	270	304 900	68																								
317	6	—	—	—	—	2 795	13 500	201	413	16	2	—	—	37 212	359	239 600	69																								
351	11	—	—	—	—	2 946	1 500	143	318	1	—	—	—	26 550	180	202 100	70																								
638	12	—	—	—	—	1 731	4 000	502	508	7	2	—	—	104 942	191	100 400	71																								
156	14	—	—	—	—	1 432	1 100	45	247	8	1	—	—	18 087	65	31 100	72																								
218	21	—	—	—	—	1 574	3 100	168	445	20	2	—	—	17 625	228	102 400	73																								
115	3	—	—	—	—	715	7 900	163	283	—	2	—	—	30 214	69	5 100	74																								
770	37	—	—	—	—	3 462	6 200	281	650	77	1	—	—	41 073	350	178 600	75																								
108	152	—	—	—	—	893	2 400	113	322	1	—	—	—	35 561	15	49 100	76																								
301	18	—	—	—	—	1 908	1 300	129	370	17	—	—	—	15 149	126	174 400	77																								
148	6	—	—	—	—	1 077	1 900	85	192	—	—	—	—	22 608	67	119 700	78																								

T a u l u 5. Lähetytjen postilähetysten sekä saapuneiden sanomalehtien lukumäärät.

1	2										11
	Maksettavia postilähetyksiä. — Portopliktiga										
	Kirjaamattomia kirjelähetyksiä. Orekommenderade brevfrändelser.							Kirjattuja kirjelähetyksiä.		Assurerade brev. Arvokirjeitä.	
	Kirjeitä. Brev.		Postikortteja. Postkort.		Ristisiteitä. Korsband.			Rekommenderade brevfrändelser.			
Maksuttuja. Frankerade.	Maksuttomia. Ofrankerade.	Yksikortaisia. Enkla.	Vastauskortilla varustettuja. Med svarskort.	Painotarkoitteita (ei tilatt. sa- nomalehtiä). Trycksniter (ej prenum. tidningar).	Handlingar.	Asiakirjoja.	Tavarankäyt- teitä. Varuprov.	Kirjeitä. Brev.	Muita. Övriga.		
59 Selänpää	19 800	200	5 300	—	100	200	200	862	8	108	
60 Simpele	13 900	100	2 700	—	—	200	100	719	13	147	
61 Soanlahti	18 300	—	2 900	—	600	300	600	1 198	25	96	
62 Sortanlahti	10 500	200	2 200	—	300	200	—	670	—	210	
63 Suojärvi As.	11 600	100	1 400	—	300	—	—	736	2	288	
63 Suojärvi As.	29 500	200	5 000	100	500	400	100	6 793	16	266	
64 Syväoro	35 700	—	3 700	100	1 600	400	400	2 468	11	307	
64 Syväoro	35 000	—	5 900	—	500	200	300	446	—	126	
64 Syväoro	4 000	—	300	—	100	100	—	172	4	—	
65 Säiniö	22 900	200	7 700	200	500	500	300	667	9	22	
66 Säkijärvi	18 300	100	3 100	—	500	100	200	350	2	55	
66 Säkijärvi	27 600	100	3 800	100	500	2 800	—	869	5	241	
67 Särkisalmi	12 900	100	2 100	100	200	—	—	832	10	56	
67 Särkisalmi	5 400	—	800	—	100	100	—	347	4	34	
68 Taavetti	63 600	300	5 100	100	400	700	300	1 466	39	90	
68 Taavetti	135 0	—	1 900	—	200	100	—	729	5	112	
69 Tali	14 500	400	3 000	—	300	400	200	210	4	39	
69 Tali	6 700	100	2 300	—	800	100	—	237	—	33	
70 Tammisuo	9 900	—	4 400	—	300	100	500	369	—	53	
71 Tavastila	7 500	100	1 900	—	300	200	100	155	1	27	
71 Tavastila	8 500	—	500	—	400	100	100	322	—	1	
72 Terijoki	127 200	300	21 600	1 300	4 500	1 800	—	7 247	153	375	
72 Terijoki	17 600	—	4 700	—	1 800	100	300	1 291	62	140	
73 Tienhaara	20 200	100	5 900	300	600	300	400	772	17	33	
74 Tyrisevä	21 900	100	3 700	200	200	400	300	707	52	36	
74 Tyrisevä	10 800	—	2 200	300	200	100	—	473	11	19	
75 Utti	34 500	100	9 600	100	2 700	3 100	600	1 106	6	95	
75 Utti	17 400	—	2 400	—	1 700	200	100	341	6	47	
76 Uukuniemi	15 500	—	3 200	—	2 300	—	200	364	—	106	
77 Uuras	90 200	300	10 100	200	700	700	200	1 879	13	225	
77 Uuras	10 200	100	1 800	—	—	—	—	311	7	23	
78 Uusikirkko Vp. I.	17 600	600	2 400	100	700	300	100	913	38	248	
79 Virolahti	24 700	—	5 100	200	1 700	600	200	1 389	5	198	
79 Virolahti	1 900	—	100	—	—	—	—	107	—	—	
80 Voikoski	7 800	—	2 900	—	400	400	100	386	13	36	
81 Vuoksenniska	33 000	100	6 800	—	900	500	200	1 833	18	200	
81 Vuoksenniska	12 900	—	3 000	100	—	400	100	365	—	111	
82 Äyräpää	10 800	—	1 900	—	3 100	400	100	314	12	50	
82 Äyräpää	5 300	—	1 500	—	200	300	—	162	—	15	
Yhteensä — Summa	6 434 100	24 800	1 454 500	15 900	713 800	90 500	39 100	415 698	7 062	25 938	

— Tabell 5. Antal avgångna postförsändelser samt ankomna tidningar.

12			13			14			15			16			17			18			19			20			21			22			23			24		
postförsändelser.									Virkaletyksiä. Tjänsteförsändelser.									Yhteensä. — Summa.			Postinakkohetyksiä. Postiförsändelser.			Tilattuja, saapuneita sanomalehtia ja aikakauskirjoja (numerokoppalehtiä), Prenumerate, ankomna tidningar och tidskrifter (nummerexemplar).														
Paketteja. Paket.			Imoitettuja arvoja. Med åsatt värde.			Postosotuksia. Postansöningar.			Kirjelähetyskiä. Brevförsändelser.			Paketteja. Paket.			Imoitettuja arvoja. Med åsatt värde.			Yhteensä. — Summa.			Postinakkohetyksiä. Postiförsändelser.			Tilattuja, saapuneita sanomalehtia ja aikakauskirjoja (numerokoppalehtiä), Prenumerate, ankomna tidningar och tidskrifter (nummerexemplar).														
Tavallisia. Vanliga.	Rekommenderade.	Kirjattuja.	Imoitettuja arvoja. Med åsatt värde.	Postosotuksia. Postansöningar.	Orekommanderade.	Kirjaamat- tonia.	Rekommenderade.	Kirjattuja.	Med angivet värde.	Imoitettuja arvoja. Med angivet värde.	Tavallisia. Vanliga.	Rekommenderade.	Kirjattuja.	Med angivet värde.	Yhteensä. — Summa.	Postinakkohetyksiä. Postiförsändelser.	Tilattuja, saapuneita sanomalehtia ja aikakauskirjoja (numerokoppalehtiä), Prenumerate, ankomna tidningar och tidskrifter (nummerexemplar).																					
213	10	—	1762	1600	51	70	17	—	—	30 501	48	138 300	59																									
263	15	—	1 044	3 400	39	156	7	—	—	22 805	79	87 800	60																									
588	245	2	3 022	1 600	172	86	—	—	—	29 751	47	213 300	61																									
203	20	—	1 632	1 000	78	221	3	—	—	17 459	153	52 100	62																									
201	2	1	1 363	4 300	179	435	35	—	—	20 942	19	56 400	63																									
1 045	83	1	7 060	9 000	289	925	33	—	—	61 315	381	156 900	64																									
669	88	1	5 896	6 500	329	913	7	—	—	59 691	363	171 900	65																									
226	6	—	1 830	200	129	43	—	—	—	44 906	51	24 300	66																									
60	6	—	—	400	8	—	—	—	—	5 150	—	53 200	67																									
306	12	3	1 058	800	83	345	30	—	—	35 635	24	183 600	68																									
187	—	—	636	900	112	113	—	—	—	24 655	106	117 600	69																									
449	19	1	2 307	6 500	176	148	4	—	—	45 619	148	228 700	70																									
164	9	—	1 090	5 800	27	268	—	—	—	23 656	37	89 400	71																									
122	4	1	1 143	200	87	100	—	—	—	8 442	52	79 500	72																									
320	13	—	2 319	8 100	214	572	27	—	—	83 661	397	325 400	73																									
302	3	6	1 689	1 400	122	167	8	—	—	20 255	38	134 800	74																									
153	2	—	573	1 500	75	110	24	—	—	21 490	17	22 800	75																									
45	—	—	371	900	66	35	—	—	—	11 687	8	60 600	76																									
39	—	—	234	100	—	19	—	—	—	16 014	128	49 900	77																									
126	4	3	639	400	28	45	9	—	—	11 539	11	74 500	78																									
154	5	—	324	200	7	17	—	—	—	10 630	—	33 400	79																									
2 616	116	56	5 149	19 600	2 475	2 194	187	—	—	196 887	1 950	345 000	80																									
181	12	—	797	3 900	1 327	330	46	—	—	32 590	30	13 700	81																									
338	12	3	1 181	400	23	18	1	—	—	30 598	122	115 200	82																									
92	8	6	415	500	79	217	—	—	—	28 913	8	31 400	83																									
79	4	1	303	200	—	58	—	—	—	14 748	7	26 100	84																									
285	7	—	2 051	7 500	494	866	115	—	—	63 225	302	100 100	85																									
245	2	—	992	6 000	30	174	13	—	—	29 650	65	62 600	86																									
197	9	—	1 349	3 300	79	184	6	—	—	26 795	80	52 500	87																									
495	55	4	3 067	8 100	235	322	16	—	—	116 811	74	350 600	88																									
97	12	—	486	500	94	294	2	—	—	13 934	5	135 400	89																									
476	60	4	1 760	6 200	150	388	42	—	—	32 079	932	78 600	90																									
632	15	—	2 363	8 100	166	123	47	—	—	45 550	207	344 000	91																									
121	—	—	—	500	—	—	2	—	—	2 730	—	16 000	92																									
68	2	—	731	1 200	53	30	—	—	—	14 119	12	24 600	93																									
1 307	12	—	3 577	2 000	61	347	—	—	—	50 864	109	264 900	94																									
107	—	—	945	2 000	90	255	6	—	—	20 379	45	81 400	95																									
121	12	1	718	1 500	62	245	—	—	—	19 344	37	83 800	96																									
73	10	—	674	1 000	43	93	14	—	—	9 389	58	58 500	97																									
134 754	8 190	1 445	363 523	1 027 000	45 226	78 919	8 072	967	287,10 889 781	129 194	24 364 300																											

Taulu 5. Lähetettyjen postilähetysten sekä saapuneiden sanomalehtien lukumäärät.

1	2	3	4	5	6	7	8	9	10	11
	Maksettavia postilähetystyksiä. — Portopliktiga									
Läänit ja postitoimistot. Län och postanstalter.	Kirjaamattomia kirjelähetystyksiä. Orkommenderade brevöfsändelser.							Kirjattuja kirjelähetystyksiä. Rekommenderade brevöfsändelser.		Arvokirjeitä. Assurerade brev.
	Kirjeitä. Brev.		Postikortteja. Postkort.		Ristisiteitä. Korsband.			Kirjeitä. Brev.	Muuta. Övriga.	
	Makssettavia. Frankerade.	Maksamattomia. Ofrankerade.	Yksinkertaisia. Enkla.	Vastauskortteja. varustettuja. Med svarskort.	Puheltoimittajia. (ei läht. sanomalehtia). Tryckaster (ej ppenum. häftingar).	Handingar. Asakirjoja.	Travramkyt- telä. Varprov.			
Mikkelin lääni. S:t Michels län. Postikonttorit. Postkontor.										
1 Heinola	53 500	300	12 200	100	2 900	800	600	6 063	37	136
	16 700	—	3 300	—	300	400	100	646	—	29
2 Mikkelä	339 100	1 000	78 100	300	106 900	6 100	2 500	22 390	516	672
	40 600	200	7 300	—	600	500	—	1 545	9	152
3 Savonlinna	192 100	4 400	48 100	300	23 700	2 900	1 200	20 340	301	622
	86 600	300	24 400	1 000	4 400	3 800	800	2 461	14	433
Postitoimitukset. Postexpeditioner.										
1 Haapakoski As.	6 500	—	2 700	—	—	—	—	675	—	12
	3 500	—	500	—	—	—	—	230	—	—
2 Hartola	27 500	100	5 100	—	3 400	800	—	2 211	27	147
	10 500	100	3 500	—	2 100	100	—	2 012	12	255
3 Heinävesi	24 000	500	6800	800	1 700	1 800	700	889	—	197
4 Hietanen	10 900	—	3 600	2 600	300	1 000	—	442	3	28
5 Hirvensalmi	14 000	—	3 500	—	300	1 400	100	1 475	30	120
	6 100	—	700	—	400	400	100	189	—	93
6 Huutokoski	5 100	100	1 200	—	—	100	100	355	3	20
	10 100	—	1 000	—	—	—	—	442	—	6
7 Joroinen	29 600	—	5 000	—	200	500	—	2 902	14	80
	5 900	—	1 200	—	300	100	100	507	3	—
8 Joutsa	39 100	300	5 700	100	1 300	1 000	100	2 129	12	70
	8 600	—	2 000	—	200	200	—	764	12	47
9 Juva	27 700	—	4 100	—	600	1 000	100	1 613	29	31
	4 200	—	500	—	100	—	—	240	—	28
10 Kangasniemi	23 800	100	3 300	—	1 900	1 000	200	2 344	8	32
	3 000	—	100	—	—	100	—	144	—	—
11 Kantala	10 000	—	4 100	—	—	—	—	634	—	91
	36 500	—	5 900	—	300	100	100	637	—	131
12 Kerimäki	15 100	—	4 000	—	100	300	—	1 249	37	44
13 Mäntyharju	22 200	200	5 100	—	800	1 300	400	1 502	—	30
	11 200	300	2 800	—	—	400	100	682	2	37
14 Mäntyharju R. a.	26 100	500	10 800	100	2 400	—	600	2 080	—	24
	6 500	—	1 000	—	—	—	—	277	—	—
15 Otava	21 400	100	4 900	100	600	200	—	743	5	44
	1 600	—	—	—	—	—	—	55	—	—
16 Pertunmaa	11 300	—	1 500	—	200	300	—	1 125	3	181
17 Pieksämäki	30 500	200	6 000	300	3 100	700	200	2 484	49	57
	46 200	200	12 200	200	8 500	1 700	100	2 521	25	50
18 Pieksämäki As.	32 400	—	6 600	200	300	200	100	1 389	3	146
19 Punkaharju	29 500	—	8 900	—	2 900	600	—	848	1	85
	13 400	100	4 400	—	700	400	200	836	36	108
20 Punkasalmi	12 700	—	2 900	—	400	400	100	1 279	2	222

— Tabell 5. Antal avgångna postförsändelser samt ankomna tidningar.

12			13			14			15			16						17			18			19			20			21			22			23			24																																																																																																																																																																																																																																																			
postförsändelser.									Virkaletyksiä. Tjänsteförsändelser.																		Yhteensä. — Summa.									Postilähetyskäsä. Postiförskottsörsändelser.									Tiluttuja, saapuneita sanomalehtiä ja aikakauskirjoja (numerokappaleita), Prenumeratide, ankomna tidningar och tidskrifter (nummereksemplar).																																																																																																																																																																																																																																													
Paketteja. Paket.			Imoitettuja arvolla. Med Asatt värde.			Postisoihtuksia. Postaavtsinngar.			Kirjelläetyksiä. Brevförsändelser.						Paketteja. Paket.						Yhteensä. — Summa.			Postilähetyskäsä. Postiförskottsörsändelser.									Tiluttuja, saapuneita sanomalehtiä ja aikakauskirjoja (numerokappaleita), Prenumeratide, ankomna tidningar och tidskrifter (nummereksemplar).																																																																																																																																																																																																																																																									
Tavallisia. Vanliga.			Rekommenderade.			Kirjattuja.			Kirjattuja.			Rekommenderade.			Imoitettuja arvolla. Med angivet värde.			Tavallisia. Vanliga.			Rekommenderade.			Kirjattuja.			Imoitettuja arvolla. Med angivet värde.			Yhteensä. — Summa.			Postilähetyskäsä. Postiförskottsörsändelser.									Tiluttuja, saapuneita sanomalehtiä ja aikakauskirjoja (numerokappaleita), Prenumeratide, ankomna tidningar och tidskrifter (nummereksemplar).																																																																																																																																																																																																																																																
1 866	141	—	—	—	—	4 175	6 000	780	678	75	10	—	—	—	90 361	699	195 700	1	23 724	59	178 300	2	692 793	11 088	1 087 100	3	58 709	246	278 300	3	338 586	3 420	552 800	4	139 107	202	321 500	5																																																																																																																																																																																																																																																				
170	—	—	—	—	—	830	100	26	34	—	—	—	—	—	11 047	20	32 500	6	51	—	—	7	4 381	—	—	8	709	21	—	9	49 464	209	198 600	10	517	17	—	11	21 917	258	59 700	12	347	66	—	13	42 794	54	82 500	14	330	5	—	15	24 001	155	69 700	16	515	14	—	17	26 632	149	164 000	18	105	17	—	19	9 264	12	27 400	20	105	2	—	21	8 465	1	26 800	22	131	—	—	23	12 703	32	49 000	24	725	86	—	25	51 086	622	153 800	26	54	—	—	27	8 336	—	9 900	28	544	49	—	29	57 247	171	164 900	30	223	22	—	31	15 479	99	58 400	32	711	18	—	33	42 778	456	225 300	34	97	1	—	35	5 939	17	59 200	36	523	37	—	37	38 251	163	175 800	38	63	—	—	39	3 907	—	28 400	39	338	—	—	40	16 306	31	13 300	40	248	8	—	41	50 101	—	74 900	41	425	21	—	42	27 925	597	144 100	42	248	—	—	43	35 617	216	132 100	43	323	11	—	44	19 945	36	83 500	44	404	38	—	45	45 558	99	6 400	45	90	2	—	46	7 869	—	1 400	46	295	7	—	47	30 780	70	81 600	47	45	—	—	48	1 818	—	18 500	48	150	28	—	49	17 608	57	133 100	49	670	33	—	50	53 213	396	129 400	50	803	25	—	51	85 012	231	148 700	51	406	4	—	52	45 328	38	102 200	52	332	23	—	53	49 565	96	43 800	53	277	4	—	54	24 839	120	90 600	54	276	10	—	55	24 811	62	78 500	55

T a u l u 5. L ä h e t t e t y j e n p o s t i l ä h e t y s t e n s e k ä s a a p u n e i d e n s a n o m a l e h t i e n l u k u m ä ä r ä t .

1	2										11	
	Maksettavia postilähetyksiä. — Portopliktiga											
	Kirjaamattomia kirjelähetyksiä. Orekommanderade brevfrändelser.							Kirjattuja kirjelähetyksiä.				Arvokirjeitä. Assurerade brev.
	Kirjeitä. Brev.		Postikortteja. Postkort.		Ristisiteitä. Korsband.			Rekommenderade brevfrändelser.				
Maksuttomia. Frankerade.	Maksamattomia. Ofrankerade.	Yksikeräisiä. Enkla.	Vastauskortilla varustettuja. Med svarskort.	Painotötteitä (ei tilate. sanomalehtiä). Tyyksaker (ei pörem. tidningar).	Handlingar.	Asakirjoja.	Tavarankäytöitä. Varuprov.	Kirjeitä. Brev.	Muita. Övriga.			
21	Putikko	9 100	—	2 300	—	2 600	300	—	289	—	77	
		2 900	200	900	—	300	200	100	205	—	—	
22	Puumala	22 200	100	4 000	—	600	100	—	1 519	27	65	
		21 800	100	6 200	100	5 400	700	100	2 113	8	14	
23	Rantasalmi	38 700	200	7 900	100	1 300	1 000	400	1 354	—	45	
		10 100	100	2 500	100	1 000	100	—	1 095	2	41	
24	Ristiina	3 300	—	1 300	—	500	200	100	46	—	10	
		28 000	200	5 600	—	1 200	800	300	2 242	88	75	
25	Sulkava	10 100	200	1 800	—	1 200	200	—	172	—	—	
		22 300	200	4 100	—	800	100	—	3 828	13	94	
26	Sysmä	17 600	100	3 200	—	400	300	—	1 048	2	73	
	Yhteensä — Summa	1 501 400	10 400	344 800	6 400	187 200	34 600	9 600	105 260	1 333	4 954	
	Kuopion lääni. Kuopio län. Postikonttorit. Postkontor.											
1	Iisalmi	111 100	400	23 200	100	6 000	1 100	700	10 763	81	313	
		49 100	100	7 400	—	600	1 000	—	1 641	10	113	
2	Joensuu	288 800	—	56 600	100	34 200	3 200	2 200	19 779	988	654	
		122 500	1 500	24 700	500	6 800	6 800	1 000	3 073	23	533	
3	Kuopio	781 500	1 100	190 400	2 400	95 700	6 000	9 900	43 943	2 520	1 352	
		15 900	100	3 800	—	600	100	—	780	1	158	
	Postitoimitukset. Postexpeditioner.											
1	Hammaslahti	24 400	100	8 500	100	800	1 500	—	701	12	131	
		46 000	100	8 200	—	2 800	2 200	1 300	1 879	19	335	
2	Hankasalmi	24 800	100	5 600	—	900	1 400	300	1 175	11	45	
		36 300	—	6 000	—	—	500	—	1 400	11	77	
3	Iisvesi	37 100	200	4 800	100	600	800	300	1 805	6	64	
		20 200	200	3 000	—	700	400	100	2 611	9	172	
4	Ilomantsi	20 700	—	3 200	—	500	900	—	1 396	12	209	
		20 100	200	2 500	—	400	—	—	1 631	13	209	
5	Juankoski	4 300	—	500	—	100	100	—	315	21	32	
		15 700	—	2 200	100	200	300	—	1 679	2	60	
6	Juuka	14 100	100	2 000	100	700	400	200	587	10	20	
		7 800	100	1 200	—	100	—	—	589	7	144	
7	Kaavi	6 300	—	700	—	—	100	—	373	—	118	
		40 800	—	11 500	—	200	300	100	968	6	138	
8	Kaltimo	32 000	—	10 600	100	400	100	—	857	4	442	
		10 500	—	1 600	—	100	—	—	1 435	1	131	
9	Karttula	14 000	—	—	—	200	300	—	336	19	6	
10	Kauppilänmäki	15 400	200	3 800	—	400	500	—	1 114	3	67	
		4 100	—	400	—	200	—	—	310	—	58	
11	Keitele	15 900	100	2 600	100	1 100	100	—	912	8	253	
		9 700	—	1 900	—	200	200	—	390	2	69	

— Tabell 5. Antal avgångna postförsändelser samt ankomna tidningar.

12			13			14			15			16			17			18			19			20			21			22			23			24		
postförsändelser.												Virkaletstyksiä. Tjänsteförsändelser.												Yhteensä. — Summa.			Postlennakkohetyksiä. Postiförsändelser.			Tilattuja, saapuneita sanomalehtii ja aikakauslehtijä (numerokappaleita), Prennereide, ankomna tidningar och tidskrifter (nummerexemplar).								
Paketteja. Paket.			Postisoiutuksia. Postaivärsinngar.			Kirjelähetystyksiä. Brevförsändelser.			Paketteja. Paket.			Yhteensä. — Summa.			Postlennakkohetyksiä. Postiförsändelser.			Tilattuja, saapuneita sanomalehtii ja aikakauslehtijä (numerokappaleita), Prennereide, ankomna tidningar och tidskrifter (nummerexemplar).																				
Tavallisia. Vanliga.	Kirjätujsa. Rekommenderade.	Ilmoitetulla arvolla. Med åsatt värde.	Postisoiutuksia. Postaivärsinngar.	Kirjämät- koniä. Orekommanderade.	Kirjätujsa. Rekommenderade.	Ilmoitetulla arvolla. Med angivet värde.	Tavallisia. Vanliga.	Rekommenderade.	Ilmoitetulla arvolla. Med angivet värde.	Yhteensä. — Summa.	Postlennakkohetyksiä. Postiförsändelser.	Tilattuja, saapuneita sanomalehtii ja aikakauslehtijä (numerokappaleita), Prennereide, ankomna tidningar och tidskrifter (nummerexemplar).																										
159	—	—	1 462	500	181	75	—	—	—	17 043	28	92 000																										
84	—	—	—	300	10	22	—	—	—	5 221	—	10 100																										
542	15	—	1 803	2 900	154	185	6	—	—	34 216	205	128 600																										
587	14	—	2 052	9 700	253	604	35	—	—	49 780	566	131 800																										
700	—	—	1 486	3 700	208	167	6	—	—	57 266	151	219 700																										
244	19	—	1 200	4 400	133	204	7	—	—	21 245	151	120 800																										
27	3	—	214	200	53	25	—	—	—	5 978	40	25 900																										
538	27	—	3 153	5 100	215	192	9	—	—	47 739	141	306 400																										
72	—	—	—	500	—	167	—	—	—	14 411	—	79 000																										
762	39	1	3 058	3 400	303	457	5	3	—	39 463	198	224 300																										
306	9	2	912	500	49	198	2	—	—	24 701	17	106 400																										
36 771	2 058	46	94 243	255 300	13 406	19 554	2 664	280	60	2 630 329	21 678	6 926 700																										
2 508	250	6	5 982	15 500	475	1 248	55	62	1	179 844	1 416	431 300																										
548	25	—	2 429	8 100	449	320	28	3	1	71 867	159	431 400																										
6 236	648	10	13 885	45 200	2 837	4 906	774	44	36	481 097	10 881	506 500																										
1 548	221	5	6 020	9 600	1 050	1 344	91	73	—	187 381	508	397 300																										
15 595	2 335	40	20 110	198 100	5 863	8 431	1 378	18	55	1 386 740	22 242	1 281 200																										
257	8	—	1 115	2 800	252	283	2	1	—	26 157	94	116 200																										
281	18	—	2 026	3 000	167	795	—	—	—	42 531	221	83 400																										
716	74	1	3 270	9 400	151	900	11	1	—	77 357	202	131 900																										
321	4	—	1 506	5 800	142	335	—	1	—	42 440	351	146 200																										
385	17	1	1 370	400	16	118	8	2	—	46 605	90	141 800																										
304	20	—	1 542	1 200	43	66	3	2	—	48 955	30	86 100																										
675	37	3	3 619	8 000	354	688	21	—	—	40 789	279	150 900																										
430	55	1	1 809	3 400	592	681	8	2	—	33 895	152	115 200																										
627	25	—	2 043	4 000	110	409	3	—	—	32 270	142	152 500																										
73	2	—	518	1 300	13	116	—	—	—	7 390	18	35 500																										
510	32	3	2 092	6 200	226	403	8	6	—	29 721	150	126 900																										
163	11	—	1 088	1 000	66	332	—	—	—	20 877	69	44 100																										
187	15	—	1 273	4 300	118	384	5	1	—	16 223	229	80 900																										
138	9	—	606	300	165	54	1	5	—	8 869	33	39 600																										
314	33	—	2 705	600	288	1 003	3	—	—	58 958	113	114 700																										
401	12	3	2 238	4 500	108	517	—	—	—	52 282	149	99 100																										
322	10	—	1 091	4 400	269	190	—	2	—	20 052	144	88 800																										
199	15	—	528	1 100	144	17	36	—	1	20 400	6	86 800																										
285	19	—	1 501	1 200	103	62	2	—	—	24 657	80	108 900																										
—	—	—	—	200	—	—	—	—	—	5 268	—	24 400																										
329	1	—	1 998	11 600	218	407	—	1	—	35 627	231	100 500																										
218	13	1	1 048	400	115	124	3	1	—	14 384	22	91 400																										

T a u l u 5. Lähetettyjen postilähetysten sekä saapuneiden sanomalehtien lukumäärät.

1	2 3 4 5 6 7 8 9 10 11										
	Maksettavia postilähetystysiä. — Portopliktiga										
	Kirjaamattomia kirjelähetystysiä. Orekommenderade brevöfsändelser.						Kirjattuja kirjelähetystysiä.				
	Kirjeitä. Brev.		Postikortteja. Postkort.		Ristisiteitä. Korsband.		Rekommenderade brevöfsändelser.		Assurerade brev.		
Maksettuja. Frankerade.	Maksamat- tomia. Ofrankerade.	Väsin- kerta- koma. Fakta.	Med svarskort.	Vastauskortilla varustettuja.	Painonotetta (ei tilatt. sa- nomalehtiä). Tryckakster (ej pennur. tidningar).	Handlingar.	Asiatrifoja.	Tavaranky- teitä. Varprov.	Kirjeitä. Brev.	Muita. Övriga.	Arvokirjeitä.
13	Kiuruvesi	56 300	200	5 100	100	1 200	1 100	—	3 633	33	70
		15 200	—	2 400	—	1 900	500	—	764	—	1
		6 400	—	500	—	—	—	—	239	—	34
14	Kontiolahti As.	37 100	—	7 100	200	1 000	2 000	—	843	—	101
15	Kurkimäki	12 200	—	3 400	—	—	—	200	485	—	51
16	Lapinlahti	24 800	100	5 400	—	4 400	300	100	2 441	43	172
		23 000	—	5 400	—	100	—	—	946	—	82
17	Leppävirta	25 200	300	2 300	—	4 700	100	—	2 179	138	87
		24 100	—	8 600	—	300	500	100	880	16	220
18	Lieksa	61 200	300	11 500	200	6 700	1 800	300	5 811	20	203
		34 700	100	8 300	100	500	400	100	1 992	28	86
19	Liperi	17 900	100	4 100	—	500	100	—	533	3	162
		5 000	—	400	—	200	—	—	994	10	45
20	Maaninka	18 100	—	3 100	—	1 300	3 800	—	1 192	2	87
		24 900	—	4 400	300	600	200	—	1 554	10	297
21	Matkaselkä	12 500	100	2 500	—	600	400	200	416	34	86
		29 900	100	8 300	100	400	1 300	300	1 614	31	65
22	Nilsia	26 000	100	3 500	100	500	800	—	1 553	34	256
		41 300	200	8 100	—	5 000	100	100	5 730	41	287
23	Nurmes	17 200	100	3 200	—	500	900	—	554	5	60
		21 700	—	2 300	100	700	700	—	2 473	14	47
24	Pielavesi	45 500	—	11 500	900	1 500	1 100	400	1 442	4	25
		16 300	—	3 000	—	500	100	—	507	16	27
25	Pitkälähti	3 400	—	400	—	—	—	—	72	—	—
		24 100	100	3 200	100	200	300	—	2 703	56	96
26	Rautalampi	52 700	—	9 100	—	4 900	2 100	600	1 570	86	135
		75 700	—	12 300	300	2 500	3 700	1 800	723	—	104
27	Siilinjärvi	6 200	—	2 500	—	400	300	—	643	—	89
28	Sukeva	15 100	—	3 400	—	—	100	—	678	—	22
		44 700	100	14 000	100	3 100	1 200	200	3 757	26	191
29	Suonenjoki	7 500	—	1 400	—	—	—	—	601	11	92
30	Syvänniemi	12 200	100	1 500	100	100	200	100	551	33	110
31	Tervo	9 800	—	1 000	—	300	200	—	993	4	89
		16 300	—	2 500	—	—	900	—	661	28	92
32	Tohmajärvi	29 100	—	6 900	—	400	500	100	1 316	3	57
33	Tuusniemi	28 400	100	6 000	100	100	1 400	—	685	—	167
		66 000	200	15 000	100	10 400	700	400	13 640	207	309
34	Varkaus	30 300	600	7 400	500	8 500	2 800	1 300	1 132	9	178
35	Vesanto	9 100	—	1 600	—	1 000	200	—	1 069	9	337
		64 000	—	14 200	—	7 900	700	200	4 320	54	77
36	Värtsilä	40 100	200	7 600	100	1 100	3 200	100	1 513	4	71
	Yhteensä — Summa	2 920 300	10 900	611 300	7 500	228 500	63 000	22 700	177 893	4 811	10 670
	Vaasan lääni.										
	Vasa län.										
	Postikonttorit.										
	Postkontor.										
1	Jyväskylä	424 400	900	109 500	600	63 900	8 100	1 500	32 411	519	612
		52 600	500	13 200	200	1 300	2 000	400	1 952	31	193

— Tabell 5. Antal avgångna postförsändelser samt ankomna tidningar.

12			13			14			15			16						17			18			19			20			21			22			23			24														
postförsändelser.									Virkaletytskyä. Tjänsteförsändelser.																		Yhteensä. — Summa.									Postiennakkolähetyskä. Postiförskotts-försändelser.									Tilakonta, seapuneita sanomalehtiä ja aikakauskirjoja (nummerokappaleita). Pennymerende, ankomna tidningar och tidskrifter (nummerexemplar).								
Paketteja. Paket.			Postilosoinniska. Postivastaukset.			Kirjelähetyskä. Brevförsändelser.						Paketteja. Paket.						Yhteensä. — Summa.			Postiennakkolähetyskä. Postiförskotts-försändelser.									Tilakonta, seapuneita sanomalehtiä ja aikakauskirjoja (nummerokappaleita). Pennymerende, ankomna tidningar och tidskrifter (nummerexemplar).																							
Taavallisia. Vanliga.	Kirjattuja. Rekommenderade.	Ilmoitetulla arvolla. Med åsatt värde.	Postilosoinniska. Postivastaukset.	Kirjaamat- tonia.	Rekommenderade.	Ilmoitetulla arvolla. Med angivet värde.	Kirjattuja. Rekommenderade.	Taavallisia. Vanliga.	Rekommenderade.	Ilmoitetulla arvolla. Med angivet värde.	Kirjattuja. Rekommenderade.	Taavallisia. Vanliga.	Rekommenderade.	Ilmoitetulla arvolla. Med angivet värde.	Yhteensä. — Summa.	Postiennakkolähetyskä. Postiförskotts-försändelser.									Tilakonta, seapuneita sanomalehtiä ja aikakauskirjoja (nummerokappaleita). Pennymerende, ankomna tidningar och tidskrifter (nummerexemplar).																												
																Postiförskotts-försändelser.			Tilakonta, seapuneita sanomalehtiä ja aikakauskirjoja (nummerokappaleita). Pennymerende, ankomna tidningar och tidskrifter (nummerexemplar).																																		
717	59	1	2 852	5 500	191	178	28	3	—	77 265	374	250 700	13																																								
239	—	—	392	500	54	54	—	—	—	22 004	3	103 400	14																																								
81	4	—	538	2 400	91	672	—	—	—	10 959	54	50 200	15																																								
484	43	—	1 931	3 300	360	318	2	—	—	54 782	216	123 600	16																																								
175	1	—	689	200	125	17	—	—	—	17 543	32	66 800	17																																								
528	52	2	2 224	4 200	352	754	15	4	—	45 887	246	126 500	18																																								
75	—	—	832	1 000	—	158	—	—	—	31 593	—	117 500	19																																								
679	24	—	2 020	8 000	811	204	35	—	—	46 777	388	216 700	20																																								
795	13	2	1 764	700	296	196	—	1	—	38 483	53	111 400	21																																								
1 428	132	5	5 748	20 100	551	1 311	58	4	12	117 383	283	336 600	22																																								
465	6	—	2 547	2 200	92	495	5	1	—	52 117	125	130 900	23																																								
361	15	1	1 923	4 200	204	252	15	8	—	30 377	282	111 400	24																																								
197	55	—	989	5 000	258	479	8	—	—	13 635	132	84 100	25																																								
282	23	—	1 061	5 700	85	282	51	6	—	35 071	78	54 200	26																																								
405	18	—	2 344	2 200	134	983	3	—	—	38 348	216	85 200	27																																								
206	2	—	891	1 700	167	162	18	16	—	19 998	157	83 500	28																																								
1 079	92	—	1 440	7 700	420	611	24	27	—	53 503	230	126 800	29																																								
419	39	—	1 978	6 700	350	308	23	4	—	42 664	152	69 400	30																																								
1 681	180	2	5 012	18 400	511	1 001	56	—	—	87 701	799	279 800	31																																								
274	14	1	1 312	3 900	247	241	298	4	—	28 810	28	126 000	32																																								
670	120	1	2 186	9 800	244	347	—	—	—	41 402	205	164 100	33																																								
361	53	1	779	10 400	19	101	—	1	—	74 086	19	407 700	34																																								
233	12	—	623	200	113	66	3	—	—	21 700	48	29 600	35																																								
25	—	—	—	100	2	62	—	—	—	4 061	—	40 900	36																																								
692	8	1	2 290	6 600	287	431	61	2	—	41 227	730	184 100	1																																								
583	97	—	1 894	7 500	503	465	—	78	—	82 311	74	286 800	2																																								
270	13	—	1 436	6 700	—	236	—	—	—	105 831	100	219 400	3																																								
221	—	—	639	500	126	52	—	—	—	11 670	17	—	4																																								
191	1	—	860	4 400	122	529	17	—	—	25 420	30	32 300	5																																								
978	67	1	3 260	10 900	487	1 063	19	1	—	84 150	1 161	260 500	6																																								
180	19	1	557	700	128	56	—	2	—	11 247	7	23 600	7																																								
245	5	—	1 154	1 500	123	90	6	4	—	18 121	77	128 900	8																																								
247	19	—	1 033	600	50	49	3	—	—	14 387	28	87 800	9																																								
320	5	—	2 269	3 900	133	8 752	47	5	1	35 913	196	82 500	10																																								
271	2	—	1 673	1 200	57	235	1	—	—	41 815	57	12 700	11																																								
325	10	—	1 097	5 300	62	124	1	—	—	43 871	136	116 800	12																																								
2 645	158	—	9 744	4 200	267	428	35	9	—	124 442	1 175	957 200	13																																								
471	16	1	1 796	1 800	119	337	—	1	—	57 260	144	136 200	14																																								
349	21	—	1 993	500	113	149	3	—	—	16 443	118	115 400	15																																								
965	155	—	4 735	4 500	186	515	—	—	—	102 507	572	261 900	16																																								
618	11	1	1 944	11 200	274	364	76	—	—	68 476	97	161 000	17																																								
55 000	5 473	95	163 861	547 700	23 048	47 260	3	0	107	4 903 876	46 850	11 577 600																																									
11 659	497	3	16 265	79 200	1 952	3 112	553	29	37	755 749	11 073	752 000	18																																								
929	111	19	4 958	10 000	546	730	70	33	8	89 780	282	566 700	19																																								

T a u l u 5. Lähetettyjen postilähetysten sekä saapuneiden sanomalehtien lukumäärät.

1	2										11	
	Maksettavia postilähetystysiä. — Portoppliktiga											
	Kirjaamattomia kirjellähetystysiä. Orekommenderade brevöfsändelser.								Kirjattuja kirjellähetystysiä.			Arvohieltä. Assurerade brev.
	Kirjettä. Brev.		Postikortteja. Postkort.		Ristisiteitä. Korsband.				Rekommenderade brevöfsändelser.			
Maksuttuja. Frankerade.	Maksamat- tomia. Ofrankerade.	Yksikerrotaisia. Enkla.	Vastauskortilla varustettuja. Med svarskort.	Painuotteita (ei blank. sa- nomalehtiä). Tryckakster (ej prenum. häningar).	Handingar.	Asiakirjoja.	Tavaranlyt- teitä. Varprov.	Kirjettä. Brev.	Muita. Övriga.			
2	Kaskinen — Kaskö	37 900	—	10 000	—	10 900	400	100	3 470	6	55	
3	Kokkola — Gamlakarleby	235 700	500	45 200	100	28 900	900	800	22 513	267	189	
		17 900	—	3 000	—	1 100	1 100	—	775	2	62	
4	Kristiina — Kristinestad	66 200	200	13 000	100	4 300	1 700	200	7 510	28	106	
		42 200	100	1 600	200	1 500	700	100	1 321	11	33	
5	Pietarsaari — Jakobstad	195 800	100	47 400	200	17 400	1 500	700	16 135	267	182	
		15 200	—	1 700	—	2 100	700	100	565	3	8	
6	Uusikaarlepyy — Nykarleby	47 900	—	11 300	100	7 000	700	200	2 912	17	51	
		4 200	—	900	—	600	200	100	258	1	8	
7	Vaasa — Vasa	1 100 200	1 200	300 000	500	214 000	25 400	23 400	58 903	1 050	675	
		30 500	—	5 800	100	1 000	500	100	1 147	9	106	
	Postitoimitukset. Postexpeditioner.											
1	Alajärvi	13 600	200	1 900	—	200	200	100	1 704	7	21	
		4 200	100	700	100	200	200	100	378	—	7	
2	Alavus As.	17 600	100	5 000	100	600	1 200	500	1 386	35	43	
3	Alavus k. k.	33 800	100	6 200	100	900	800	300	1 568	16	27	
		8 500	—	1 400	—	500	100	100	775	88	46	
4	Bennäs	5 600	—	600	—	300	400	—	408	9	1	
5	Evijärvi	11 200	—	2 700	100	400	300	100	926	5	351	
6	Haapamäki	30 800	—	10 200	—	2 200	200	200	1 931	16	30	
7	Himanka	26 800	200	12 100	200	1 200	1 000	500	934	4	84	
8	Härnä	15 400	—	5 100	—	200	300	200	1 327	—	—	
9	Ilmajoki	28 700	200	12 000	100	5 000	2 700	100	1 829	16	41	
		29 600	—	11 000	600	4 000	2 500	1 600	989	22	—	
10	Inha	49 500	100	12 000	300	500	300	200	2 107	32	92	
11	Jalasjärvi	28 100	200	5 900	100	700	500	200	2 494	6	48	
		17 300	—	3 700	—	100	400	300	1 573	128	30	
12	Jeppo — Jepua	29 400	100	6 600	—	2 400	600	4 300	1 643	2	10	
		64 900	—	5 600	—	700	200	400	1 621	4	7	
13	Jurva	7 300	200	1 100	—	1 400	200	—	1 238	9	4	
		41 000	100	5 300	—	500	1 600	—	3 302	40	79	
14	Kannus	21 200	—	2 800	—	400	1 000	—	1 010	—	57	
		29 800	100	5 200	100	1 300	1 000	100	2 173	384	94	
15	Karstula	8 900	—	1 600	—	—	300	—	653	2	—	
		21 300	100	8 300	—	1 500	100	100	1 722	7	75	
16	Kauhajoki	23 600	—	5 600	—	1 800	600	—	966	—	173	
		25 100	100	4 300	100	2 600	500	200	2 783	5	38	
17	Kauhajoki k. k.	17 500	200	3 600	100	200	400	100	799	2	38	
		34 000	400	7 100	—	2 800	600	100	4 567	73	21	
18	Kauhava	11 300	1 100	500	—	800	400	—	1 356	5	10	
		35 200	—	4 700	—	2 100	400	800	2 835	22	65	
19	Keuruu	18 500	—	2 900	—	—	100	—	374	—	17	
		8 800	200	1 100	100	800	200	100	1 074	10	135	
20	Kivijärvi	13 300	—	2 100	—	100	100	—	711	3	60	

— Tabell 5. Antal avgångna postförsändelser samt ankomna tidningar.

12			13			14			15			16			17			18			19			20			21			22			23			24		
postförsändelser.									Virkaletytskyä. Tjänsteförsändelser.																		Yhteensä. — Summa.			Postennakkolihetykskä. Postförsötkötsförsändelser.			Tilhatuja, saapuneita sanomalehtiki ja aikakauskirjoja (numerokappaleita), Penummeroida, ankomna tidningar och hlskrifter (nummereksemplar).					
Paketteja. Paket.			Ilmoitetulla arvolla. Med åsatt värde.			Postiosoituskä. Postanvisningar.			Kirjelähetykskä. Brevförsändelser.			Ilmoitetulla arvolla. Med angivet värde.			Paketteja. Paket.			Ilmoitetulla arvolla. Med angivet värde.			Yhteensä. — Summa.			Postennakkolihetykskä. Postförsötkötsförsändelser.			Tilhatuja, saapuneita sanomalehtiki ja aikakauskirjoja (numerokappaleita), Penummeroida, ankomna tidningar och hlskrifter (nummereksemplar).											
Tavallisia. Vanliga.	Kirjattuja. Rekommenderade.	Rekommenderade.	Kirjattuja. Med åsatt värde.	Ilmoitetulla arvolla. Med åsatt värde.	Postanvisningar.	Orekommanderade.	Kirjattuja. Rekommenderade.	Ilmoitetulla arvolla. Med angivet värde.	Kirjattuja. Rekommenderade.	Ilmoitetulla arvolla. Med angivet värde.	Kirjattuja. Rekommenderade.	Ilmoitetulla arvolla. Med angivet värde.	Kirjattuja. Rekommenderade.	Ilmoitetulla arvolla. Med angivet värde.	Yhteensä. — Summa.	Postennakkolihetykskä. Postförsötkötsförsändelser.	Tilhatuja, saapuneita sanomalehtiki ja aikakauskirjoja (numerokappaleita), Penummeroida, ankomna tidningar och hlskrifter (nummereksemplar).																					
609	108	—	—	1 949	4 800	157	183	13	1	—	70 651	500	122 700	2																								
6 251	383	7	8 880	22 600	1 212	1 528	440	113	—	376 483	3 515	338 900	3																									
211	6	—	1 497	2 700	116	143	4	—	—	28 616	149	124 200	4																									
2 724	283	8	3 509	20 000	463	1 041	39	44	—	121 455	1 121	165 700	5																									
348	24	—	1 231	1 400	264	360	1	2	—	51 395	30	157 800	6																									
6 170	180	1	8 383	25 100	788	609	87	3	1	321 006	2 145	608 300	7																									
199	2	2	844	2 200	52	112	2	—	—	23 789	4	62 900	8																									
968	125	—	2 484	11 100	384	74	86	—	—	85 429	283	103 900	9																									
21	—	—	249	300	4	5	—	—	—	6 846	9	12 700	10																									
56 504	1 441	34	21 629	159 200	7 872	11 848	1 298	815	81	1 986 050	50 902	1 085 700	11																									
263	2	—	1 121	6 000	645	386	58	—	—	47 746	127	273 200	12																									
411	5	5	1 293	3 300	300	273	13	—	—	23 532	110	122 300	13																									
141	—	—	685	900	15	25	—	—	—	7 751	11	48 500	14																									
310	19	4	1 285	1 400	148	14	10	—	—	29 754	140	116 400	15																									
441	25	4	1 698	2 800	145	172	56	2	—	49 154	261	234 900	16																									
90	2	—	666	700	122	210	6	—	—	13 305	14	45 300	17																									
95	6	—	388	600	55	72	10	4	—	8 548	5	47 700	18																									
187	23	—	1 206	2 900	130	111	5	1	—	20 645	81	84 300	19																									
557	9	—	2 657	2 100	154	466	4	—	—	51 524	206	191 000	20																									
267	2	—	1 604	4 100	123	86	11	2	—	49 217	21	55 700	21																									
173	—	—	1 041	1 700	2	26	—	—	—	25 469	83	121 900	22																									
637	17	—	2 771	13 400	353	162	7	2	—	68 035	586	319 200	23																									
816	—	—	480	5 900	46	49	—	—	—	57 602	51	16 100	24																									
598	18	5	1 664	4 900	192	163	120	23	—	72 814	63	65 900	25																									
718	10	1	1 967	9 500	276	538	16	3	—	51 277	117	221 200	26																									
584	96	—	1 806	1 200	158	189	—	—	—	27 564	228	245 000	27																									
2 026	4	—	1 254	1 100	247	44	49	3	—	49 782	187	68 000	28																									
1 029	4	—	294	400	—	150	—	—	—	75 309	85	83 600	29																									
169	8	—	1 091	2 600	115	144	6	5	—	15 589	38	168 400	30																									
651	48	1	2 961	4 800	288	522	18	1	—	61 211	456	158 900	31																									
250	8	—	1 530	5 500	155	468	12	—	—	34 390	72	87 000	32																									
575	75	4	2 766	7 700	232	116	6	—	—	51 725	224	285 900	33																									
179	8	—	—	500	—	502	—	—	—	12 644	—	81 000	34																									
427	9	—	1 517	2 300	229	180	—	—	—	37 866	308	140 300	35																									
89	—	—	789	300	52	108	—	—	—	34 077	16	165 200	36																									
917	41	1	2 154	3 400	52	301	17	57	—	42 666	125	214 200	37																									
208	3	—	1 177	800	101	103	—	—	—	25 331	31	186 100	38																									
4 431	78	—	3 951	1 100	193	197	11	—	—	59 622	1 634	506 000	39																									
176	6	—	544	1 200	16	309	6	—	—	17 728	14	106 800	40																									
855	36	—	2 888	5 700	446	237	65	61	—	56 410	385	209 000	41																									
104	—	—	353	700	—	174	4	—	—	23 226	10	81 200	42																									
254	44	4	1 350	1 000	277	339	4	40	—	15 831	89	41 800	43																									
123	8	—	1 131	2 000	132	335	—	—	—	20 103	34	83 200	44																									

T a u l u 5. Lähetytjen postilähetysten sekä saapuneiden sanomalehtien lukumäärät.

1	2										11
	Maksettavia postilähetystysiä. — Portopliktiga										
	Kirjaamattomia kirjelähetystysiä. Orekommenderade brevörsändelser.							Kirjattuja kirjelähetystysiä.		Arvokirjeitä. Assurerade brev.	
	Kirjeitä. Brev.		Postikortteja. Postkort.		Ristisiteitä. Korsband.			Rekommenderade brevörsändelser.			
Maksamat- tomia. Orankerade.	Maksattuja. Frankerade.	Yksinkertaisia. Enkla.	Vastauskortilla varustettuja. Med svarskort.	Painotuotteita (ei tilatt. sa- nomalehtiä). Tryckesaker (ej prenum. bidningar).	Asiakirjoja. Handlingar.	Tavaranlyt- telä. Varuprov.	Kirjeitä. Brev.	Muita. Övriga.			
21	Konginkangas	8 100	—	1 100	100	600	200	—	574	13	193
22	Korsnäs	10 500	—	500	—	300	200	100	1 009	6	34
		2 200	—	200	—	200	100	100	182	—	15
23	Kortesjärvi	11 900	100	1 200	—	100	100	100	1 078	1	174
24	Koskenkorva	15 100	—	5 100	—	500	100	—	1 072	6	47
25	Kronoby	27 000	—	7 500	—	3 800	1 000	800	1 491	—	7
26	Kuortane	15 800	—	3 800	100	200	100	100	787	—	8
		8 700	—	1 400	—	100	100	100	707	—	2
27	Kurikka	58 400	100	6 600	200	2 600	400	200	3 113	18	44
		34 600	—	11 400	100	5 000	700	300	1 684	1	37
28	Kuusa	12 800	100	2 600	—	500	500	—	629	—	45
		6 900	—	1 500	—	500	400	100	239	11	7
29	Källby	9 700	—	1 200	—	600	—	—	395	—	33
		3 900	100	200	—	900	—	—	425	—	19
30	Kälviä	23 000	500	4 300	200	2 300	3 300	400	1 179	22	102
		3 300	—	100	—	100	—	—	151	—	77
31	Laihia	39 000	—	7 700	—	1 100	1 000	500	2 501	21	53
32	Lappajärvi	19 300	—	3 100	—	200	100	—	1 499	1	78
33	Lappfjärd — Lapväärti	15 500	—	1 900	—	200	100	100	988	30	66
		47 100	—	8 900	—	6 200	600	500	2 724	2	164
34	Lapua	50 600	200	9 700	—	4 000	400	100	8 240	7 147	172
		13 800	—	2 400	100	—	200	100	788	4	45
35	Laukaa	18 800	—	3 200	—	1 500	200	200	357	2	82
		5 800	—	1 700	—	—	—	—	320	1	13
36	Leppävesi	3 600	—	400	—	100	—	100	252	—	11
37	Lohtaja	13 700	—	2 200	—	500	600	200	310	4	45
38	Malaks	8 800	200	300	—	400	100	—	861	3	47
		5 600	—	300	—	200	100	—	527	—	37
39	Multia	13 500	100	2 500	—	700	100	—	646	3	41
40	Munsala	10 600	—	1 100	—	900	100	—	1 018	2	28
41	Myllymäki	26 800	200	5 500	100	3 100	400	300	1 484	20	97
42	Nurmo	11 200	—	3 300	—	—	—	—	700	—	22
43	Närpes	21 300	—	5 600	—	900	600	200	2 304	9	43
		25 500	100	2 200	—	12 700	200	300	2 099	26	39
44	Oravais — Oravainen	9 800	100	600	—	500	400	100	835	67	17
45	Orismala As.	18 500	—	2 700	—	1 500	—	—	1 013	9	20
		20 400	100	5 500	100	2 200	600	500	1 035	1	30
46	Palosaari — Brändö-Vasa	34 900	100	7 100	100	11 400	200	600	1 871	7	39
47	Perho	6 000	—	700	—	1 600	100	—	494	9	88
48	Peräseinäjoki	21 800	100	8 800	100	2 100	700	500	2 090	1	22
49	Petäjävesi	26 300	—	4 700	—	100	100	—	1 803	4	31
		17 200	100	4 100	—	100	300	100	647	17	62
50	Pihlajavesi	19 300	100	4 900	—	400	300	—	802	6	74
		11 000	—	2 600	—	400	400	—	326	15	7
51	Pihtipudas	11 600	100	800	—	200	300	—	900	22	208
		1 700	—	200	—	—	100	—	274	—	—
52	Saarijärvi	25 200	100	3 100	—	2 900	600	100	1 894	30	60
		22 500	—	4 700	100	1 400	400	—	954	15	157
53	Seinäjäki	89 400	400	21 300	1 000	9 800	4 800	2 900	9 605	109	103
		28 400	100	7 600	—	100	400	700	1 662	—	58

T a u l u 5. L ä h e t t e t y j e n p o s t i l ä h e t y s t e n s e k ä s a a p u n e i d e n s a n o m a l e h t i e n l u k u m ä ä r ä t .

1	2	3	4	5	6	7	8	9	10	11
	Maksettavia postilähetysiä. — Portopliktiga									
Läänit ja postitoimistot. Län och postanstalter.	Kirjaamattomia kirjelähetysiä. Orekommanderade brevöfsändelser.							Kirjattuja kirjelähetysiä.		Arvokirjeitä. Assurerade brev.
	Kirjeitä. Brev.		Postikortteja. Postkort.		Ristisiteitä. Korsband.			Rekommenderade brevöfsändelser.		
	Maksuttuja. Frankerade.	Maksamat- tomia. Ofrankerade.	Yksinkertaisia. Enkla.	Vasankortilla varustettuja. Med svanskort.	Painotölkettä (ei tilatt. sa- nomalehtiä). Tryckalster (ej prennum- klånningar).	Asiakirjoja. Handlingar.	Tavaranäyt- töitä. Varprov.	Kirjeitä. Brev.	Muita. Övriga.	
54 Soini	7 100	—	500	—	—	—	—	408	10	201
55 Suolahti	45 600	200	8 400	100	3 400	1 000	100	2 757	36	142
56 Sydänmaa	13 900	100	2 600	—	200	200	100	501	1	7
57 Teerijärvi	8 400	100	400	100	400	100	100	820	18	42
58 Tervajoki As.	24 500	100	5 100	100	2 100	3 200	700	1 615	12	14
	10 200	—	1 500	—	1 500	100	200	932	18	63
59 Teuva	18 900	200	4 300	—	2 600	300	100	2 391	11	65
	14 100	100	900	—	1 700	200	100	1 024	—	18
60 Toby	6 700	—	700	—	300	200	—	347	—	43
	3 900	—	200	—	10 500	—	—	273	—	—
61 Tuuri	9 900	100	3 400	—	100	300	—	799	25	127
	13 900	—	3 300	—	300	400	—	561	10	22
62 Vaajakoski	37 000	—	9 300	100	1 800	1 700	200	1 010	5	51
	44 400	—	9 500	800	2 100	1 800	100	1 615	26	140
63 Veteli	18 500	—	2 200	—	500	700	100	631	—	151
	8 800	—	1 000	—	200	400	—	625	1	25
64 Viitasaari	28 100	—	3 400	—	2 000	500	100	2 440	20	141
	18 800	—	1 600	—	500	200	100	1 019	—	51
65 Vimpeli	8 300	—	2 100	—	900	200	—	1 099	1	170
66 Virrat	39 700	—	5 300	—	3 300	300	—	3 216	125	60
67 Voitti	16 500	100	1 900	—	100	200	100	950	22	40
68 Vöörä — Vöyri	29 800	200	4 200	100	3 000	600	600	2 740	58	93
	5 300	—	500	—	200	—	—	288	5	—
69 Yxpilä — Ykspihlaja	28 100	—	6 200	100	3 000	100	100	1 082	—	18
70 Ylihärmä	14 100	100	4 400	—	500	200	100	1 255	5	45
71 Ylistaro	23 700	—	6 800	—	700	500	400	908	8	26
72 Ylistaro k. k.	24 500	200	2 700	—	600	100	—	1 265	28	27
73 Ähtäri	44 300	100	8 800	100	2 500	1 100	100	2 643	18	39
	31 100	—	5 600	100	900	500	100	1 990	11	18
74 Äänekoski	39 800	100	5 700	100	500	600	100	3 976	5	55
	4 800	—	800	—	—	100	—	181	—	—
75 Öfvermark	16 000	100	1 700	—	1 700	700	200	1 597	51	11
	5 800	—	400	—	300	—	—	810	9	18
Yhteensä — Summa	4 633 400	12 100	1 027 000	8 200	524 500	101 500	52 600	311 334	11 367	8 810
Oulun lääni. Uleåborgs län.										
Postikonttorit. Postkontor.,										
1 Kajaani	182 500	400	36 500	100	10 000	1 200	200	15 410	234	871
	19 300	100	2 500	—	100	1 600	—	337	—	24
2 Kemi	123 100	300	17 600	100	59 200	600	600	16 783	90	293
	1 900	—	300	—	100	—	100	135	—	—
3 Oulu	544 300	700	117 700	300	225 000	4 900	4 100	49 095	744	1 625
	60 700	—	10 900	—	2 100	1 700	200	1 659	18	116
4 Raahе	84 200	200	2 300	6 200	3 700	1 200	200	8 898	60	163
	14 800	—	2 600	—	200	100	—	540	—	17

— Tabell 5. Antal avgångna postförsändelser samt ankomna tidningar.

12			13			14			15			16			17			18			19			20			21			22			23			24		
postförsändelser.									Virkalähetyskå. Tjänsteförsändelser.									Yhteensä. — Summa.			Posthennakkolähetyskå. Postförsändelser.			Tiljättuja, saapuneita sanomalehtiä ja aikakauskirjoja (nummerokappaleita), Prenumererede, ankomna tidningar och tidskrifter (nummerexemplar).														
Paketteja. Paket.			Postosoituskå. Postanvisningar.			Kirjelähetyskå. Brevförsändelser.			Paketteja. Paket.			Yhteensä. — Summa.			Posthennakkolähetyskå. Postförsändelser.			Tiljättuja, saapuneita sanomalehtiä ja aikakauskirjoja (nummerokappaleita), Prenumererede, ankomna tidningar och tidskrifter (nummerexemplar).																				
Tavallisia. Vanliga.	Rekommenderade.	Kirjätutuja.	Imoitettuja arvolla. Med åsatt värde.	Postosoituskå. Postanvisningar.	Orekommanderade.	Kirjätutuja. Rekommenderade.	Imoitettuja arvolla. Med åsatt värde.	Kirjätutuja. Rekommenderade.	Tavallisia. Vanliga.	Rekommenderade.	Imoitettuja arvolla. Med åsatt värde.	Yhteensä. — Summa.	Posthennakkolähetyskå. Postförsändelser.	Tiljättuja, saapuneita sanomalehtiä ja aikakauskirjoja (nummerokappaleita), Prenumererede, ankomna tidningar och tidskrifter (nummerexemplar).																								
116	4	—	—	848	1 200	115	154	4	1	—	10 661	18	76 300																									
799	89	1	—	2 321	7 200	198	95	—	51	—	72 489	295	149 200																									
88	3	—	—	575	400	37	11	—	—	—	18 723	—	39 100																									
202	7	—	—	682	1 100	148	24	—	5	—	12 676	32	40 800																									
846	35	—	—	750	10 900	462	33	24	—	—	50 491	31	278 600																									
286	28	—	—	922	2 200	190	191	—	205	—	18 535	63	156 800																									
1 299	32	1	—	2 268	2 500	208	227	57	3	—	35 462	162	257 600																									
91	2	—	—	435	300	268	238	—	—	—	19 476	13	109 900																									
173	2	—	—	620	300	253	9	—	—	—	9 647	33	27 500																									
68	—	—	—	—	200	15	148	—	—	—	15 304	—	61 500																									
266	28	—	—	734	400	66	168	27	26	—	16 466	14	47 100																									
182	11	1	—	834	800	130	136	13	23	—	20 623	55	105 800																									
885	50	—	—	2 097	1 900	133	564	—	—	—	56 795	104	260 100																									
528	48	—	—	3 164	7 600	267	485	5	15	—	72 593	163	274 200																									
402	2	—	—	1 562	1 800	116	301	113	—	—	27 078	118	42 500																									
317	12	3	—	453	900	10	198	—	—	—	12 944	4	77 700																									
872	79	—	—	3 037	9 200	250	667	14	—	—	50 820	634	243 800																									
252	26	—	—	1 110	1 000	63	97	—	—	—	24 818	49	168 600																									
198	6	1	—	1 063	1 300	76	52	1	2	—	15 469	40	119 500																									
765	19	5	—	3 688	3 600	152	280	12	—	1	60 523	253	320 300																									
282	1	—	—	1 262	1 600	60	60	—	—	—	23 177	109	89 900																									
540	55	2	—	2 082	5 700	538	265	5	—	—	50 578	276	359 600																									
28	5	—	—	—	600	64	2	3	—	—	6 995	—	35 600																									
311	3	7	—	1 427	2 500	60	46	24	—	—	43 078	45	78 400																									
322	8	—	—	1 507	3 000	113	112	7	—	—	25 774	352	223 400																									
507	11	—	—	1 136	600	143	75	18	4	—	35 536	74	10 700																									
404	17	—	—	1 610	3 700	179	41	8	1	—	35 380	91	289 200																									
736	42	1	—	2 803	6 000	211	374	43	9	—	69 919	283	283 500																									
946	15	1	—	1 892	3 200	433	296	8	—	—	47 110	61	174 000																									
861	43	—	—	4 152	11 800	499	262	18	—	—	68 571	264	258 300																									
59	10	—	—	—	400	—	—	—	—	—	6 350	—	30 400																									
255	60	—	—	1 137	1 600	144	200	15	5	—	25 475	26	125 500																									
176	4	—	—	614	800	68	84	4	1	—	9 088	16	75 200																									
139 783	5 726	154	235 573	718 500	36 540	43 827	5 269	2 156	143	7 878 482	88 977	20 829 300																										
4 582	333	3	9 723	43 500	1 749	1 916	600	210	—	—	310 031	2 061	638 500																									
218	4	—	420	4 200	138	196	77	3	—	—	29 217	2	86 100																									
3 913	164	2	9 724	20 500	1 352	1 456	429	51	—	—	256 257	1 608	492 900																									
49	—	—	—	—	21	33	—	—	—	—	2 638	—	17 300																									
33 621	853	41	21 507	135 300	3 475	13 109	18	143	84	—	1 156 615	24 232	1 095 100																									
1 250	37	—	2 012	4 600	325	545	7	6	—	—	86 175	431	459 500																									
2 633	170	1	4 579	6 400	867	6 322	352	—	—	—	128 445	1 011	257 900																									
196	7	1	1 192	1 700	91	210	3	—	—	—	21 657	49	205 600																									

T a u l u 5. Lähetytjen postilähetysten sekä saapuneiden sanomalehtien lukumäärät.

1	2 Maksettavia postilähetyksiä. — Portopliktiga										11
	Kirjaamattomia kirjelähetyksiä. Orekkommenderade brevfrörsändelser.							Kirjattuja kirjelähetyk- siä.		Arvokirjella. Assurerade brev.	
	Kirjeitä. Brev.		Postikortteja. Postkort.		Ristisiteitä. Korsband.			Rekkommenderade brevfrörsän- delsler.			
	Frankerade. Maksattuja.	Ofrankerade. Maksamat- tomia.	Yksinkertaisia. Enklla.	Med svarskort. Vastauskortilla varustettuja.	Palmuotteita (ei tilatt. sa- nomalehtiä). Tryckeslister (ei pennun- tilinngar).	Asiakirjoja. Handlingar.	Tavarankyt- teitä. Varuprov.	Kirjeitä. Brev.	Muita. Övriga.		
5	Rovaniemi	163 900	2 800	32 400	100	4 800	3 800	1 000	14 640	50	670
		25 000	—	3 200	—	300	600	—	1 485	9	310
6	Tornio	103 000	200	16 500	200	6 700	800	300	8 905	213	217
		23 700	100	3 500	100	2 700	300	100	1 030	4	73
	Postitoimitukset. Postexpeditioner.										
1	Haapajärvi	32 500	200	4 500	100	600	600	100	4 045	8	199
		16 200	—	1 900	—	400	—	—	1 428	1	396
2	Haapavesi	24 500	100	3 800	—	3 500	500	100	2 452	54	79
3	Haukipudas As.	38 300	800	6 200	200	3 700	1 900	2 100	827	121	40
		14 600	—	2 700	—	100	—	200	547	2	39
4	Hyrnsalmi	7 300	100	1 300	200	3 200	300	100	496	42	280
		22 200	—	2 300	—	400	100	100	1 777	8	116
		12 200	—	2 300	—	100	300	—	669	3	55
6	Ivalo	8 900	100	2 400	100	200	400	—	762	7	225
		25 200	100	4 300	100	800	300	300	2 480	7	782
7	Kalajoki	26 700	—	2 700	—	500	100	—	2 979	45	39
		3 600	—	900	100	100	200	100	249	3	—
8	Karihaara	38 700	200	5 800	100	2 100	300	200	2 388	6	121
9	Kemijärvi	15 200	100	1 000	—	1 100	100	—	4 389	2	419
		11 600	—	1 200	100	—	300	—	921	—	256
10	Kestilä	8 600	200	600	—	—	500	—	602	4	154
		4 700	—	600	—	100	100	—	329	—	101
		7 500	—	900	—	—	200	—	219	—	56
11	Kiiminki	4 500	—	1 100	—	200	300	—	228	1	96
12	Kittilä	10 000	—	1 600	—	—	200	—	1 764	29	192
13	Kontiomäki	10 200	100	700	—	400	300	—	513	2	15
		21 000	100	2 100	—	5 500	600	—	1 073	14	274
14	Kuhmoniemi	33 700	200	4 200	100	800	1 400	200	1 296	2	263
		1 700	—	100	—	—	—	—	58	—	—
15	Kuolajärvi	12 600	—	1 200	—	—	—	200	1 147	—	139
		3 400	—	200	—	—	100	—	485	2	—
16	Kuusamo	24 800	500	2 200	300	300	300	200	2 012	12	377
		8 400	800	900	—	—	—	—	533	—	—
17	Kuusiluoto	8 500	—	700	—	100	—	—	545	1	14
18	Kärsämäki	8 600	200	2 300	100	200	700	100	1 397	1	82
19	Lappi O. l.	33 700	100	8 000	100	2 200	400	300	602	3	41
20	Laurila	5 000	200	1 500	100	300	300	200	322	325	67
		5 700	—	900	—	—	—	—	129	—	27
21	Liminka	22 300	100	4 200	100	3 100	500	100	1 146	23	218
		20 000	100	3 800	—	2 100	800	—	937	2	148
22	Muhos	13 500	—	2 000	—	200	200	—	885	—	281
		22 400	100	5 600	—	900	800	300	1 465	3	245
23	Muonio	8 700	—	1 600	—	1 500	300	100	1 226	—	45
		3 400	—	300	—	100	200	—	127	—	37
24	Nivala	32 300	200	4 000	—	600	500	100	2 735	5	86
		6 700	—	900	—	—	100	—	319	1	—
25	Oulainen	43 800	100	8 300	—	1 100	700	200	3 819	22	52
		8 400	—	1 100	—	100	200	—	476	—	35

T a u l u 5. Lähetytjen postilähetysten sekä saapuneiden sanomalehtien lukumäärät.

1		2									
		Maksettavia postilähetystksiä. — Portopliktiga									
		Kirjaamattomia kirjellähetystksiä. Orekommenderade brevörsändelser.							Kirjattuja kirjellähetystksiä.		Arvokirjettä. Assurerade brev.
		Kirjeitä. Brev.		Postikortteja. Postkort.		Rlstitseittä. Korsband.			Rekommenderade brevörsändelser.		
Maksuttuja. Frankerade.	Maksamat- tomia. Ofrankerade.	Yksinkertaisia. Enkla.	Vastauskortilla varustettuja. Med svarskort.	Vastauskortilla varustettuja. (ei penna- hänöngar).	Paino- noitetta (ei tilatt. sa- nomalehtiä). Trycksaker (ej pennar- hänöngar).	Asiakirjoja. Handlingar.	Varprov. Tavaran- kylt. Varprov.	Brev. Kirjeitä.	Muita. Övriga.		
26	Pello	21 200	—	4 600	—	600	—	400	1 301	—	185
		12 200	—	1 400	—	200	200	100	1 824	3	181
27	Piippola	5 900	—	600	—	100	100	—	413	2	58
		4 700	—	400	—	—	—	—	362	2	27
28	Pudasjärvi	32 600	100	1 700	100	400	200	100	1 253	—	355
		28 200	—	2 800	—	1 000	500	200	1 538	—	280
29	Pulkkila	8 000	—	700	—	400	100	100	587	1	125
30	Puolanka	10 600	100	700	—	100	100	—	605	5	196
31	Pyhäjoki	10 500	—	2 400	—	—	100	—	938	2	114
32	Pyhäsalmi	21 300	100	3 600	100	300	1 400	—	1 236	—	408
		10 700	100	2 400	100	1 300	500	—	1 743	23	216
33	Rantsila	14 900	100	2 200	—	2 000	800	—	855	11	259
		18 100	100	3 100	—	2 000	300	—	1 543	6	84
34	Ruukki	29 200	100	4 200	100	500	500	100	1 724	10	261
		20 300	100	5 700	—	1 800	1 100	200	1 455	79	227
35	Sievi	16 300	—	2 300	—	600	600	—	1 036	2	254
		13 200	100	3 200	100	100	100	100	831	8	154
36	Simo As.	29 300	—	5 300	100	1 900	1 100	100	1 556	68	234
		31 000	100	3 700	100	200	1 000	100	1 936	3	169
37	Sodankylä	800	—	—	—	—	—	—	34	—	—
		24 800	100	2 100	—	300	200	—	1 057	2	355
38	Sotkamo	—	—	—	—	—	—	—	52	2	3
		25 500	200	6 400	100	4 000	300	100	1 197	17	326
39	Suomussalmi	5 600	—	1 000	500	1 100	100	100	311	6	57
		12 600	100	4 300	200	400	800	100	366	2	94
40	Tervola	2 900	—	700	—	200	100	100	151	4	—
		3 800	—	300	—	100	100	—	234	3	81
41	Utsjoki	12 400	—	1 600	—	200	200	—	941	—	56
		6 700	—	1 000	100	300	100	—	346	1	8
42	Vihanti	29 600	100	3 200	100	1 200	1 200	100	2 012	17	282
		10 300	—	1 700	100	500	400	—	615	—	77
43	Ylitornio	36 700	100	4 800	200	9 000	800	200	2 924	14	78
		51 100	100	10 300	100	2 100	300	100	974	2	115
Yhteensä — Summa		2 599 200	11 200	439 300	11 000	384 400	45 200	14 400	205 665	2 478	15 789
Liikkuvat postitoimistot linjoilla: Ambulanta postanstalter å linjerna:											
1	Helsinki (Helsingfors)—Vii- puri—Rajajoki	148 200	1 200	47 400	—	4 400	1 100	—	—	—	—
2	Helsinki (Helsingfors)—Tur- ku (Åbo)	191 000	300	33 800	—	4 400	400	2 500	—	—	—
3	Tampere—Peipohja—Pori .	142 800	400	41 200	200	4 600	1 500	2 200	—	—	—
4	Helsinki (Helsingfors)—Sei- näjäjoki	154 200	200	43 800	—	9 300	1 100	—	—	—	—
5	Helsinki (Helsingfors)—Ke- rava—Porvoo (Borgå)...	89 500	200	30 100	100	10 900	3 200	1 000	—	—	—
6	Turku (Åbo)—Uusikaupun- ki	15 000	—	3 100	—	400	—	100	—	—	—

— Tabell 5. Antal avgångna postförsändelser samt ankomna tidningar.

12			13			14			15			16						17			18			19			20			21			22			23			24		
postförsändelser.												Virkaletyksiä. Tjänsteförsändelser.																		Yhteensä. — Summa.			Postinakkolähetyksiä. Postiförsändelser.			Tilakuita, saapuneita sanomalehtiä ja aikakauskirjoja (numerokappaleita). Penumeroide, ankomna tidningar och tidskrifter (nummerexemplar).					
Paketteja. Paket.		Postosoituksetta. Postarivänligt.	Kirjälähetyksiä. Brevförsändelser.						Paketteja. Paket.						Yhteensä. — Summa.	Postinakkolähetyksiä. Postiförsändelser.	Tilakuita, saapuneita sanomalehtiä ja aikakauskirjoja (numerokappaleita). Penumeroide, ankomna tidningar och tidskrifter (nummerexemplar).																								
Tavallisia. Vanliga.	Rekommenderade.		Kirjattuja.	Ilmoitetulla arvolla. Med åsatt värde.	Orekommerade.	Kirjattuja.	Rekommenderade.	Ilmoitetulla arvolla. Med angivet värde.	Tavallisia. Vanliga.	Rekommenderade.	Ilmoitetulla arvolla. Med angivet värde.	Tavallisia. Vanliga.	Rekommenderade.	Ilmoitetulla arvolla. Med angivet värde.				Yhteensä. — Summa.	Postinakkolähetyksiä. Postiförsändelser.	Tilakuita, saapuneita sanomalehtiä ja aikakauskirjoja (numerokappaleita). Penumeroide, ankomna tidningar och tidskrifter (nummerexemplar).																					
277	37	—	1041	900	100	151	5	—	—	—	—	—	—	30 797	44	30 300																									
243	43	3	1 650	1 700	—	330	1	—	—	1	—	—	—	20 079	26	19 900																									
167	6	—	724	700	125	173	8	—	—	—	—	—	—	9 076	44	61 400																									
88	8	1	595	1 000	22	136	—	1	—	—	—	—	—	7 342	28	51 100																									
487	21	—	2 809	4 300	78	496	44	5	—	—	—	—	—	45 048	93	179 100																									
728	53	—	1 690	400	—	463	—	—	—	—	—	—	—	37 852	27	168 500																									
195	12	1	982	800	78	81	3	1	—	—	—	—	—	12 166	51	70 600																									
199	19	—	894	6 800	96	189	15	10	—	—	—	—	—	20 628	51	64 900																									
209	17	—	1 287	1 700	91	91	—	1	—	—	—	—	—	17 450	118	104 600																									
455	24	—	1 916	3 300	491	101	52	5	—	—	—	—	—	34 788	88	75 000																									
284	15	—	1 057	5 500	208	322	11	6	—	—	—	—	—	24 485	91	54 600																									
282	15	—	1 455	2 800	90	145	6	9	—	—	—	—	—	25 925	54	187 900																									
392	44	1	1 771	1 600	220	672	22	2	—	1	—	—	—	29 958	530	139 500																									
459	6	—	2 310	6 000	281	491	14	—	—	—	—	—	—	46 256	174	309 900																									
290	10	—	2 265	9 200	125	602	46	—	—	—	—	—	—	43 499	132	116 300																									
275	—	2	2 290	4 400	103	403	3	—	—	—	—	—	—	28 568	178	140 200																									
292	5	8	1 299	4 200	208	508	31	—	—	—	—	—	—	24 444	76	71 900																									
481	26	—	2 632	4 300	176	582	3	—	—	—	—	—	—	47 858	186	125 500																									
803	51	2	3 311	4 700	145	270	26	—	—	—	—	—	—	47 616	308	105 200																									
—	3	—	—	—	—	—	—	3	—	—	—	—	—	840	—	2 200																									
616	13	2	3 458	7 000	110	411	11	4	—	—	—	—	—	40 539	213	245 900																									
44	—	—	189	—	108	18	—	—	—	—	—	—	—	416	5	—																									
489	8	—	2 000	12 100	244	361	16	18	—	1	—	—	—	53 377	109	114 900																									
36	2	—	449	900	55	45	4	—	—	—	—	—	—	10 265	3	26 900																									
153	3	—	1 500	3 200	90	188	—	—	—	—	—	—	—	24 096	86	54 800																									
39	1	—	—	100	1	—	—	—	—	—	—	—	—	4 296	—	—																									
157	50	6	1 194	1 000	33	103	17	3	—	—	—	—	—	7 181	11	15 400																									
88	—	—	678	2 100	18	80	—	—	—	—	—	—	—	18 361	45	121 700																									
97	2	—	340	700	94	27	1	—	—	—	—	—	—	9 816	15	54 100																									
970	16	1	2 877	2 400	144	237	41	9	—	—	—	—	—	44 506	130	113 800																									
153	17	—	543	1 000	169	289	8	—	—	—	—	—	—	15 871	6	55 600																									
592	29	—	2 795	5 800	170	763	24	—	—	—	—	—	—	64 989	334	245 800																									
432	5	—	2 194	3 800	73	389	4	2	—	1	—	—	—	72 091	90	162 000																									
85 594	3 693	127	191 410	549 100	22 422	51 798	4 308	736	130	4 637 950	61 513	13 740 500	—	—	—	—																									
—	—	—	—	4 500	—	—	—	—	—	206 800	—	—	1																												
—	—	—	—	5 600	—	—	—	—	—	238 000	—	—	2																												
—	—	—	—	3 200	—	—	—	—	—	196 100	—	—	3																												
—	—	—	—	3 900	—	—	—	—	—	212 500	—	—	4																												
—	—	—	—	4 400	—	—	—	—	—	139 400	—	—	5																												
—	—	—	—	1 600	—	—	—	—	—	20 200	—	—	6																												

T a u l u 5. Lähetytjen postilähetysten sekä saapuneiden sanomalehtien lukumäärät.

1		2	3	4	5	6	7	8	9	10	11	
Läänit ja postitoimistot. Län och postanstalter.		Maksettavia postilähetyksiä. — Portopliktiga										
		Kirjaamattomia kirjellähetyksiä. Orekommanderade brev försändelser.								Kirjattuja kirjellähetyksiä.		Arvokirjeitä. Assurerade brev.
		Kirjeitä. Brev.		Postikortteja. Postkort.		Rististeitä. Korsband.				Rekommanderade brev försändelser.		
		Makssettuja. Frankerade.	Maksamat- koma. Ofrankerade.	Yksinkertaisia. Enkla.	Med svarskort.	Vastauskortilla varustettuja.	Painotuotteita (ei tilatt. sa- nomalehtiä). Tryksaker (ej prenum. tidningar).	Asiakirjoja. Handlingar.	Tavarankäyt- kelta. Varprov.	Kirjeitä. Brev.	Muita. Övriga.	
7	Hanko (Hangö)—Karis (Karjaa)—Hyvinkää	59 600	100	20 800	100	2 500	100	—	—	—	—	
8	Turku (Åbo)—Toijala—Rii- himäki	75 600	—	20 400	100	4 300	500	200	—	—	—	
9	Jyväskylä—Suolahti	39 800	300	10 100	—	1 000	1 300	100	—	—	—	
10	Seinäjoki—Kristiina (Kristi- nestad)	81 400	—	18 900	—	1 300	1 900	200	—	—	—	
11	Vaasa (Vasa)—Seinäjoki— Oulu	244 000	300	73 500	200	6 700	2 100	1 500	—	—	—	
12	Oulu—Tornio	70 100	—	5 100	—	7 200	500	200	—	—	—	
13	Laurila—Rovaniemi	46 800	—	10 000	—	1 000	800	—	—	—	—	
14	Lahti—Loviisa (Lovisa)	41 200	—	15 300	—	1 900	500	100	—	—	—	
15	Kouvola—Kuopio—Iisalmi —Ylivieska	207 200	1 800	61 900	300	9 300	2 300	—	—	—	—	
16	Kouvola—Kotka	118 900	300	28 800	600	2 000	900	400	—	—	—	
17	Viipuri—Vuoksenniska	48 400	200	14 000	100	1 500	100	100	—	—	—	
18	Viipuri—Joensuu—Nurmes	161 900	1 400	47 100	100	2 000	1 200	200	—	—	—	
19	Matkaselkä—Suojärvi	43 600	—	9 700	—	500	—	—	—	—	—	
20	Elisenvaara—Savonlinna— Jyväskylä—Haapamäki	173 500	1 300	52 700	500	13 100	3 800	1 000	—	—	—	
21	Huutokoski—Varkaus	47 300	—	10 200	—	1 700	1 000	—	—	—	—	
22	Hiitola—Rautu	28 600	100	6 900	—	—	300	—	—	—	—	
23	Iisalmi—Kontiomäki	37 000	200	12 300	200	1 300	400	200	—	—	—	
24	Viipuri—Koivisto—Terijoki	62 800	300	12 800	200	—	100	100	—	—	—	
Yhteensä — Summa		2 328 400	8 600	629 900	2 700	91 200	25 100	10 100	—	—	—	
Koko maassa yhteensä — Summa för hela landet		42 224 700	138 300	9 961 000	84 600	8 747 800	707 700	338 900	2 758 060	71 031	113 999	
Kaikista postissa käsitel- lyistä lähetyksistä oli: — Äv samtliga postbeför- rade försändelser voro:												
<i>kotimaisia — inrikes postför- sändelser</i>		40 907 691	128 692	9 763 903	84 070	8 468 568	702 898	329 003	2 324 961	47 809	102 144	
<i>ulkomaille lähetyksiä — till utlandet avgångna postför- sändelser</i>		1 317 009	9 608	197 097	530	279 232	4 802	9 897	433 099	23 222	11 855	
<i>ulkomailla tulleita — från utlandet ankomna postför- sändelser</i>		5 284 530	75 123	931 322	1 031	3 420 074	19 022	299 820	334 352	49 804	10 224	
Kaikki postissa kuljete- tut lähetykset yhteensä — Summa postbehand- lade försändelser		47 509 230	213 423	10 892 322	85 631	12 167 874	726 722	638 720	3 092 412	120 835	124 223	
		47 722 658		10 977 953		13 533 316		3 213 247				

Taulu 6. Lähetettyjen postilähetysten ilmoitetut arvot
 Tabell 6. Avgångna postförsändelsers angivna värden samt

Muist. Taulussa ovat ilmoitetut ainoastaan postikonttorit ja postitoimitukset. Niiden postitoimistojen suhteen, joista taulussa on tiedonantoja kahdella rivillä, ilmalsee ensimmäinen rivi kyseellisistä postitoimistoista lähetettyjen postilähetysten arvon, toinen rivi taas niiden alaisilta postiasemilta I ja II (taulu 1) lähetettyjen arvon.

1 Läinit ja postitoimistot. Län och postanstalter.	2 Maksettavia lähe- tyksiä. Portopliktiga försän- delsler.		3 Virkaletyksiä. Tjänsteförsändelsler.		6 Yhteensä. Summa.	7 Kertyneet posti- osoitumäärät. Inbetalade post- ansökningsbelopp.	8 Kertyneet tilaus- määrät. Inbetalade prenumera- tionsavgifter.
	Kirjeiden vakuutettu arvo.	Pakettien vakuutettu arvo.	Kirjeiden ilmoitettu arvo.	Pakettien ilmoitettu arvo.			
	Assurans- belopp å brev.	Assurans- belopp å paket.	Å brev angivna värden.	Å paket angivna värden.			
	Mk.	Mk.	Mk.	Mk.	Mk.	Mk.	Mk.
Uudenmaan lääni.							
Nylands län.							
Postikonttorit.							
Postkontor.							
Hanko—Hangö	727 425	45 365	35 289 655	—	36 062 445	2 112 702	86 657
	—	—	113 212	—	113 212	—	—
Helsinki—Helsingfors	50 117 474	5 841 663	518 196 833	640 202 852	1 214 358 822	47 035 471	—
	60 099	—	444 309	—	504 408	310 956	—
Loviisa—Lovisa	244 330	24 540	2 584 764	—	2 853 634	1 054 021	142 746
	114 021	1 623	2 003 348	—	2 118 992	630 589	—
Porvoo—Borgå	523 887	48 570	9 062 148	335 035	9 969 640	1 943 222	175 749
	266 079	—	2 969 633	375	3 236 087	772 619	—
Tammisaari—Ekenäs	344 533	200	1 127 720	—	1 472 453	1 119 814	95 003
	19 231	—	344 234	—	363 465	151 873	—
Sanomalehtipostik.	—	—	—	—	—	—	1 168 104
Postitoimitukset.							
Postexpeditioner.							
Artjärvi	51 817	100	855 988	—	907 905	301 675	18 832
	86 658	—	532 156	—	618 814	303 069	—
Billnäs — Pinjainen	8 353	—	87 700	—	96 053	114 890	10 195
Bromarf	80 218	—	223 820	—	304 038	231 937	17 781
Dickursby — Tikkurila	99 643	500	419 168	—	519 311	225 432	11 720
	—	—	—	—	—	24 710	—
Elimäki	1 072 750	14 000	1 013 814	—	2 100 564	610 746	14 490
	53 049	—	349 811	—	402 860	200 000	—
Esbo — Espoo	21 092	3 000	222 918	—	247 010	125 613	27 032
Fiskars — Fiskari	117 778	105 033	818 988	—	1 041 799	291 201	40 505
	333 295	—	486 933	—	820 228	341 326	—
Grankulla	143 905	10 241	7 472 169	—	7 626 315	553 483	52 006
	6 565	—	48 047	—	54 612	38 639	—
Hangö växel—Hangon vaihde	16 263	3 025	290 048	—	309 336	342 200	9 460
Huopalahti — Hoplaks....	44 361	14 850	55 031	—	114 242	135 871	10 961
Hyvinkää	282 402	4 380	1 603 494	8 500	1 898 776	1 340 693	57 306
	153 682	—	364 603	—	518 285	205 288	—
Högfors	48 816	—	1 020 528	—	1 069 344	751 683	33 107
	76 224	—	298 617	—	374 841	232 667	—
Ingå st.	3 740	—	827 665	—	831 405	135 656	61 255
	54 756	—	1 456 388	—	1 511 144	247 895	—
Jokela	91 135	—	768 922	—	860 057	889 921	13 217
	1 925	—	44 479	—	46 404	40 279	—
Järvenpää	55 513	2 151	490 741	—	548 405	457 613	26 207
	50 118	—	179 962	—	230 080	154 518	—

sekä kertyneet postiosoitus- ja tilausmäärät.
inbetalade postanvisningsbelopp och prenumerationsavgifter.

Anm. I tabellen hava endast upptagits postkontor och postexpeditioner. För de av dessa postanstalter, vilka i tabellen äga dubbelradiga uppgifter, angiver första raden värdet å de från ifrågavarande postanstalter avgångna postförsändelserna, andra raden däremot värdet å försändelser, avgångna från underlydande poststationer I och II (tabell I).

1 Länit ja postitoimistot. Län och postanstalter.	2 Maksettavia lähe- tyksiä. Portopliktiga försän- delsler.		3 Virka lähetyskiä. Tjänsteförsändelser.		6 Yhteensä. Summa.	7 Kertyneet posti- osoitusmäärät. Inbetalade post- anvisningsbelopp.	8 Kertyneet tilaus- määrät. Inbetalade prenumera- tionsavgifter.
	Kirjeiden vakuutettu arvo. Assurans- belopp å brev.	Pakettien vakuutettu arvo. Assurans- belopp å paket.	Kirjeiden ilmoitettu arvo. Å brev angivna värden.	Pakettien ilmoitettu arvo. Å paket angivna värden.			
	Mk.	Mk.	Mk.	Mk.			
Karis—Karjaa	223 835	—	2 622 652	—	2 846 487	662 201	56 832
	26 385	—	81 947	—	108 332	63 163	—
Kausala	173 300	2 600	1 233 921	—	1 409 821	834 260	34 390
	37 592	—	743 713	—	781 305	76 221	—
Kerava	146 557	—	3 815 744	—	3 962 301	772 520	59 253
	8 676	—	160	—	8 836	119 317	—
Kirkniemi — Gerknäs	55 872	—	330 650	—	386 522	329 463	29 017
Koria	112 065	—	1 406 786	—	1 518 851	646 882	12 919
Kuusankoski	390 854	157 000	1 913 243	—	2 461 097	1 070 194	54 558
	10 221	—	971 863	—	982 084	337 678	—
Kyrkslätt — Kirkkonummi	37 745	—	832 979	—	870 724	237 810	52 288
	53 832	—	132 285	—	186 117	60 699	—
Köklaks — Kauklahti	94 809	—	241 020	—	335 829	310 681	16 338
Lappträsk	57 934	—	1 396 025	—	1 453 959	213 660	50 707
	62 924	—	402 216	—	465 140	223 730	—
Lappvik	64 421	—	289 399	—	353 820	344 803	27 242
Lohja — Lojo	108 648	12 300	806 553	—	927 501	795 593	34 352
Lohja As.	41 069	—	502 432	—	543 501	350 116	7 947
	142 579	—	222 600	—	365 179	165 002	—
Malm — Malmi	44 143	300	778 192	—	822 635	289 479	46 463
	33 760	—	1 447 031	—	1 480 791	148 219	—
Masaby	11 066	—	416 905	—	427 971	131 928	6 633
Mäntsälä	98 919	500	1 129 454	—	1 228 873	576 358	33 196
	15 415	—	800	—	16 215	226 883	—
Nickby	41 950	1 000	1 345 395	—	1 388 345	381 623	103 280
	233 389	—	551 136	—	784 525	447 134	—
Nummela	116 076	450	658 113	—	774 639	436 128	11 062
Nummi	70 374	—	1 066 308	—	1 136 682	174 616	6 311
Nurmijärvi	29 114	—	384 800	—	413 914	188 963	5 977
Ojakkala	47 891	—	14 391	—	62 282	178 686	7 961
Orimattila	65 701	—	11 235 800	—	11 301 501	580 700	18 595
	102 407	—	269 673	—	372 080	235 319	—
Otalampi	11 316	—	484 980	—	496 296	292 840	11 598
	68 980	—	193 255	—	262 235	175 949	—
Oulunkylä — Äggelby	50 187	—	909 682	—	959 869	263 239	34 395
	1 185	—	21 227	—	22 412	10 371	—
Rajamäki	10 827	—	374 750	—	385 577	175 751	5 549
Röykkä As.	308 868	—	729 863	—	1 038 731	514 933	20 686
	4 011	200	270 692	—	274 903	204 362	—
Sjundeå st. — Siuntio As.	36 128	—	502 876	—	539 004	164 016	57 651
	39 541	—	448 715	—	488 256	257 977	—
Skuru	84 806	—	297 313	—	382 119	289 914	26 444
Sockenbacka — Pitäjänmäki	56 796	—	645 595	—	702 391	220 725	35 650
	15 187	—	290 917	—	306 104	85 295	—
Svartå — Mustio	53 602	300	459 436	—	513 338	444 241	24 639
Vihti	160 511	—	1 287 464	—	1 447 975	491 247	12 096
Virkkala — Virkby	50 413	—	419 517	—	469 930	412 529	18 276
Voikka	54 786	446	520 709	—	575 941	572 714	13 949
Yhteensä — Summa	59 137 804	6 294 337	637 169 023	640 546 762	1 343 147 926	79 614 454	3 008 587

Taulu 6. Lähetettyjen postilähetyksen ilmoitetut arvot y. m. —

1 Läänit ja postitoimistot. Län och postanstalter.	2 3 Maksettavia lähe- tyksiä. Portopliktiga försän- delser.		4 5 Virklähetysksiä. Tjänsteförsändelser.		6 Yhteensä. Summa.	7 Kertyneet posti- osoituskirjat. Inbetaldade post- ansökningsbelopp.	8 Kertyneet tilaus- määrät. Inbetaldade prenumera- tionsavgifter.
	Kirjeiden vakuutettu arvo.	Pakettien vakuutettu arvo.	Kirjeiden ilmoitettu arvo.	Pakettien ilmoitettu arvo.			
	Assurans- belopp å brev.	Assurans- belopp å paket.	Å brev angivna värden.	Å paket angivna värden.			
	Mk.	Mk.	Mk.	Mk.	Mk.	Mk.	Mk.
Turun ja Porin lääni. Åbo o. Bborgs län.							
Postikonttorit.—Postkontor.							
Pori	866 631	31 456	8 771 640	18 848 571	28 518 298	3 326 494	121 294
Rauma	441 513	150	17 222 747	—	17 664 410	848 589	—
Salo	271 021	8 200	7 820 819	—	8 100 040	1 486 756	34 192
Turku — Åbo	524 939	1 450	5 133 689	—	5 660 078	1 938 580	73 079
Uusikaupunki	728 350	—	1 591 552	—	2 319 902	736 182	—
	5 050 006	351 743	93 450 789	39 464 175	138 316 713	10 143 705	390 406
	197 592	600	1 290 792	—	1 488 984	811 166	—
	345 327	400	2 703 019	940	3 049 686	749 002	33 879
	105 818	345	403 655	—	509 818	255 086	—
Postitoimitukset. Postexpeditioner.							
Aura	206 638	2 320	1 610 339	—	1 819 297	238 390	23 787
Dalsbruk — Taalintehdas ..	255 049	—	1 496 335	—	1 751 384	738 459	—
Eura	190 828	8 700	909 869	—	1 109 397	500 616	36 254
Harjavalta	162 640	—	270 939	—	433 579	105 802	—
Hämeenkyrö	21 881	—	517 994	—	539 875	232 377	7 213
Ikaalinen	12 812	500	125 565	—	138 877	82 088	—
Kankaanpää	35 212	—	69 733	—	104 945	201 173	5 528
Karkku	99 013	—	658 816	3 308	761 137	451 694	17 932
Kauvatsa As.	270 582	1 570	382 787	—	654 939	163 953	—
Kiikka	65 986	—	3 169 918	—	3 235 904	406 562	18 843
Kimito — Kemiö	261 819	—	874 221	—	1 136 040	485 114	—
Kiukainen	48 503	5 000	1 388 003	—	1 441 506	296 210	8 043
Kokemäki	1 031 927	3 000	1 298 540	—	2 333 467	701 663	—
Korpo	91 756	300	452 372	—	544 428	313 126	14 484
Koski As.	65 943	—	227 300	—	293 243	204 270	—
Koski T. l.	13 351	—	1 313 477	—	1 326 828	97 334	7 232
Kyrö	167 750	—	254 005	—	421 755	188 660	—
Kyröskoski	23 368	1 200	897 105	—	921 673	173 492	14 069
Laitila	92 068	—	632 250	—	724 318	356 543	—
	84 613	—	656 462	—	741 075	306 193	70 322
	208 824	—	710 347	—	919 171	417 115	—
	6 081	—	1 020 486	—	1 026 567	101 255	12 835
	37 916	—	548 590	—	586 506	620 291	—
	211 333	2 500	1 204 442	—	1 418 275	452 642	13 908
	10 778	—	62 639	—	73 417	60 198	—
	87 082	—	437 326	—	524 408	218 883	35 084
	844 072	—	198 018	—	1 042 090	92 608	—
	260 851	—	963 113	—	1 223 964	416 664	12 086
	110 103	—	964 990	—	1 075 093	377 902	—
	152 132	1 300	594 701	—	748 133	432 710	8 300
	136 719	20 000	850 307	—	1 007 026	359 891	13 738
	80 712	—	672 266	—	752 978	414 073	—
	134 229	—	906 837	—	1 041 066	820 781	15 135
	—	—	42 608	—	42 608	—	—
	46 042	—	533 283	—	579 325	323 185	12 139

Tabell 6. Avgångna postförsändelsers angivna värden m. m.

1 Läänit ja postitoimistot. Län och postanstalter.	2 Maksettavia lähe- tykslä. Portopliktiga försän- delsler.		3 Virkalähetyslä. Tjänsteförsändelser.		6 Yhteensä. Summa.	7 Kerjoneet, posti- osoituskätkä. Inbetaltade post- ansökningsbelopp.	8 Kerjoneet tilaus- märkit. Inbetaltade prenumerat- ionsavgifter.			
	Kirjeiden vakuutettu arvo. Assurans- belopp å brev.	Pakettien vakuutettu arvo. Assurans- belopp å paket.	Kirjeiden ilmoitettu arvo. Å brev angivna värden.	Pakettien ilmoitettu arvo. Å paket angivna värden.				Mk.	Mk.	Mk.
	Mk.	Mk.	Mk.	Mk.				Mk.	Mk.	Mk.
Lauttakylä	53 316	—	1 527 263	—	1 580 579	465 319	14 238			
	18 163	—	125 318	—	143 481	120 463	—			
Loimaa	201 740	—	4 642 852	—	4 844 592	1 172 040	38 185			
	129 712	2 469	598 220	—	730 401	393 242	—			
Mellilä	50 350	—	122 498	—	172 848	178 204	4 828			
Merikarvia	54 921	—	649 972	—	704 893	284 022	6 935			
	10 795	—	76 198	—	86 993	50 583	—			
Mouhijärvi	79 271	—	1 431 228	—	1 510 499	181 323	15 155			
	145 557	4 000	566 731	—	716 288	501 518	—			
Mynämäki	25 117	—	761 539	—	786 656	203 543	21 519			
	200 913	300	731 468	—	932 681	364 931	—			
Naantali	30 551	900	919 478	—	950 929	200 972	13 001			
Nagu — Nauvo	349 073	—	472 512	—	821 585	186 692	26 411			
	48 741	—	154 541	—	203 282	152 769	11 021			
Nakkila	21 115	—	129 142	—	150 257	64 733	—			
	234 978	—	917 442	—	1 152 420	434 932	19 057			
Normarkku	57 579	—	550 960	—	608 539	155 906	—			
	43 101	—	584 312	—	627 413	336 866	17 522			
Paimio	59 859	—	203 963	—	263 822	107 503	—			
Pargas — Parainen	125 817	—	929 666	—	1 055 483	660 185	73 813			
	—	—	22 034	—	22 034	—	—			
Parkano	70 307	—	486 123	—	556 430	367 140	10 608			
	83 331	—	287 244	—	370 575	196 469	—			
Peipohja	24 998	1 000	762 344	500	788 842	69 213	10 570			
	169 264	500	723 890	—	893 654	509 190	—			
Perniö	91 236	—	3 192 281	—	3 283 517	261 128	43 321			
	136 876	450	884 274	—	1 021 600	646 341	—			
Perniö As.	38 657	—	878 428	—	917 085	323 766	30 090			
	61 756	2 200	692 442	—	756 398	335 810	—			
Poomarkku	163 816	45 000	54 722	—	263 538	180 735	4 029			
	—	—	—	—	—	—	—			
Punkalaidun	572 080	—	628 744	—	1 200 824	254 451	3 844			
Reposaari	185 683	—	919 879	—	1 105 562	672 674	10 668			
	27 215	—	503 469	—	530 684	115 709	15 469			
Rymättylä	43 454	—	499 241	—	542 695	225 844	—			
	104 751	75	694 922	—	799 748	261 243	11 740			
Sauvo	150 215	200	194 475	—	344 890	94 612	—			
Siikainen	44 347	2 000	155 680	—	202 027	165 037	3 154			
Taivassalo	45 016	—	593 986	—	639 002	217 584	15 552			
	127 654	280	349 898	—	477 832	194 744	—			
Vammala	61 658	8 300	2 168 107	—	2 238 065	475 465	26 427			
	233 058	1 890	446 832	—	681 780	365 145	—			
Vinkkilä	17 665	—	643 477	—	661 142	193 534	13 687			
	12 908	—	672 338	—	685 246	302 903	—			
Vuojoki	42 280	—	731 843	—	774 123	108 390	13 511			
	162 231	—	257 544	—	419 775	364 632	—			
Ypäjä	72 672	—	460 267	—	532 939	388 818	14 935			
	169 443	—	392 380	—	561 823	245 444	—			
Äetsä	10 885	—	604 430	—	615 315	268 150	5 228			
	8 547	—	310 830	—	319 377	223 849	—			
Yhteensä — Summa	18 932 482	510 298	200 612 112	58 317 494	278 372 386	45 891 243	1 494 340			

Taulu 6. Lähetettyjen postilähetysten ilmoitetut arvot y. m. —

1 Läinit ja postitoimistot. Län och postanstalter.	2 Maksettavia lähe- tyksiä. Portopliktiga försän- delser.		3 Virkalähettyksiä. Tjänsteförsändelser.		6 Yhteensä. Summa.	7 Kertyneet post- osoituskäärät. Inbetaldade post- anvisningsbelopp.	8 Kertyneet tilaus- määrät. Inbetaldade prenumera- tionsvälfiter.
	Kirjeiden vakuutettu arvo. Assurans- belopp å brev.	Pakettien vakuutettu arvo. Assurans- belopp å paket.	Kirjeiden ilmoitettu arvo. Å brev angivna värden.	Pakettien ilmoitettu arvo. Å paket angivna värden.			
	Mk.	Mk.	Mk.	Mk.			
Ahvenanmaan maa- kunta. Landskapet Åland.							
Postikonttori. Postkontor.							
Mariehamn	248 105	38 902	4 554 170	—	4 841 177	926 207	189 035
	276 498	300	2 190 407	—	2 467 205	581 343	—
Postitoimitus. Postexpedition.							
Degerby — Åland	47 812	—	683 225	—	731 037	117 158	33 880
	820 623	350	257 351	—	1 078 324	88 487	—
Yhteensä — Summa	1 393 038	39 552	7 685 153	—	9 117 743	1 713 195	222 915
Hämeen lääni. Tavastehus län.							
Postikonttorit. Postkontor.							
Hämeenlinna	862 843	7 600	108 109 061	19 325 081	128 304 585	2 819 882	77 163
	126 184	665	883 632	—	1 010 481	626 054	—
Lahti	882 782	1 200	10 256 026	5 283	11 145 291	3 987 294	81 458
	84 736	1 400	853 308	—	939 444	406 152	—
Tampere	2 715 295	208 627	25 435 026	65 187 195	93 546 143	9 737 775	236 986
	332 165	675	2 291 667	—	2 624 507	1 034 023	—
Postitoimitukset. Postexpeditioner.							
Epilä	40 707	—	70 037	—	110 744	162 533	9 195
Forssa	112 167	3 482	1 261 471	—	1 377 120	969 794	36 821
	1 860	—	—	—	1 860	86 473	—
Hauho	67 959	500	562 653	—	631 112	289 892	9 081
Herrala	108 203	—	112 803	—	221 006	160 058	3 546
Hikiä	56 893	—	524 918	—	581 811	200 026	5 360
Humppila	66 977	500	244 558	—	312 035	297 256	7 958
Iittala	23 877	—	478 556	—	502 433	333 499	21 991
Jokioinen	90 656	1 000	764 182	—	855 838	417 711	17 115
Jämsä	85 361	—	1 269 130	—	1 354 491	906 167	22 412
	—	—	—	—	—	—	—
Jämsänkoski	51 552	—	715 672	—	767 224	534 924	13 981
	287 726	—	459 721	—	747 447	216 627	—
Järvelä	60 730	—	132 542	—	193 272	307 914	14 193
	—	—	—	—	—	—	—
Kangasala	78 609	8 600	2 452 551	—	2 539 760	470 105	35 385
	854 595	21 600	1 060 047	—	1 936 242	779 624	—
Kolho	231 516	2 500	1 793 142	—	2 027 153	576 787	6 970
	219 509	—	894 678	—	1 114 187	536 017	5 434
Korkeakoski	87 793	—	228 115	—	315 908	176 666	—

Tabell 6. Avgångna postförsändelsers angivna värden m. m.

1 Länit ja postitöimistot. Län och postanstalter.	2 Maksettavia lähe- tyksiä. Portopliktiga försän- delsler.		4 Virkaletyksiä. Tjänsteförsändelsler.		6 Yhteensä. Summa.	7 Kertuneet posti- osoitunnäärät. Inbetalaie post- anvsningsbelopp.	8 Kertyneet tilaus- määrät. Inbetalaie prenumera- tionsvälitellet.
	Kirjeiden vakuutettu arvo. Assurans- belopp ä brev.	Pakettien vakuutettu arvo. Assurans- belopp ä paket.	Kirjeiden ilmoitettu arvo. Ä brev angivna värden.	Pakettien ilmoitettu arvo. Ä paket angivna värden.			
	Mk.	Mk.	Mk.	Mk.			
Korpilahti	126 360	—	469 816	—	596 176	338 294	11 249
.....	25 584	—	50 195	—	75 779	45 397	—
Koski H. I.	47 450	—	200 314	—	247 764	229 346	15 848
.....	99 998	4 400	647 971	—	752 369	545 482	16 098
Kuhmoinen	—	—	—	—	—	—	—
Kuurila	22 422	—	175 191	—	197 613	242 480	6 052
.....	80 242	650	823 791	—	904 683	462 125	17 699
Lammi	6 990	60	245 731	—	252 781	85 674	—
Lappila	116 746	—	416 950	—	533 696	441 530	2 744
Launonen	275 450	—	221 376	—	496 826	190 283	11 078
Lempäälä	37 593	—	540 558	—	578 151	380 576	6 718
Leppäkoski	41 819	—	157 600	—	199 419	187 540	5 287
.....	334 633	970	1 354 092	—	1 689 695	332 279	6 409
Loppi	—	—	—	—	—	—	—
Längelmäki	183 756	400	313 543	—	497 699	95 814	6 622
.....	18 353	13 000	48 470	—	79 823	179 655	—
Matku	41 375	—	75 811	4 720	121 906	132 221	6 628
Mustiala	96 837	200	108 430	—	205 467	253 175	14 982
.....	56 985	1 750	909 198	—	967 933	1 004 647	16 503
Mänttä	—	—	—	—	—	—	—
Nokia	107 731	—	503 586	—	611 317	505 014	13 807
Oitti	129 687	—	648 515	—	778 202	320 499	18 617
.....	37 117	—	482 146	—	519 263	444 584	—
Orivesi	62 081	—	923 840	—	985 921	418 774	8 983
.....	165 312	—	2 479 144	—	2 644 456	245 449	6 879
Orivesi As.	323 051	—	1 022 829	—	1 345 880	753 008	—
.....	308 428	—	482 604	—	791 032	503 247	18 508
Padasjoki	84 480	—	198 613	—	283 093	119 031	—
.....	231 242	2 400	727 467	2 800	963 909	518 625	14 762
Parola	—	—	40 493	—	40 493	—	—
Pälkäne	129 175	—	747 117	—	876 292	328 663	19 222
.....	39 295	—	227 947	—	267 242	136 445	—
Riihimäki	225 939	3 090	8 763 488	—	8 992 517	2 039 099	47 275
.....	434 848	—	1 101 156	—	1 536 004	457 025	23 256
Ruovesi	203 252	—	1 952 841	—	2 156 093	677 424	—
.....	123 754	—	1 333 395	—	1 457 149	1 290 219	13 393
Ryttylä	58 092	—	1 449 442	—	1 507 534	423 508	11 132
.....	39 410	—	120 611	—	160 021	57 296	—
Siuro	40 841	—	1 528 513	—	1 568 994	583 607	21 035
.....	133 038	—	432 926	—	565 964	258 222	—
Somero	149 262	—	2 203 572	—	2 352 834	1 043 909	15 341
.....	202 465	—	407 092	—	609 557	442 049	—
Toijala	109 014	5 651	935 557	—	1 050 222	585 645	19 290
.....	14 354	—	153 885	—	168 239	129 449	—
Turenki	104 378	500	1 217 818	—	1 322 696	556 172	19 648
.....	53 866	800	97 659	—	152 325	364 369	—
Uusikylä	140 343	—	1 053 349	—	1 193 692	442 772	19 185
.....	291 147	—	664 797	—	955 944	224 847	—
Valkeakoski	700 221	—	1 290 152	—	1 990 373	776 225	38 526
.....	39 414	—	514 749	5 000	559 163	88 552	—
.....	30 634	600	1 102 843	—	1 134 077	198 921	10 189
Vesilahti	356 741	—	232 649	—	589 390	210 573	—

Taulu 6. Lähetettyjen postilähetysten ilmoitetut arvot y. m. —

1 Läinit ja postitoimistot. Län och postanstalter.	2 Maksettavia lähe- tyksiä. Portopliktiga försän- delsler.		3 Virkalähetystyksiä. Tjänsteförsändelser.		6 Yhteensä. Summa.	7 Kertyneet posti- osoitusten arvit. Inbetaldade post- ansökningsbelopp.	8 Kertyneet tilaus- märkit. Inbetaldade prenumera- tionsavgifter.
	Kirjeiden vakuutettu arvo.	Pakettien vakuutettu arvo.	Kirjeiden ilmoitettu arvo.	Pakettien ilmoitettu arvo.			
	Assurans- belopp å brev.	Assurans- belopp å paket.	Å brev angivna värden.	Å paket angivna värden.			
	Mk.	Mk.	Mk.	Mk.			
Viiala	57 575	55	627 361	—	684 991	720 113	1 071
Vilppula	60 083	1 400	1 289 014	—	1 350 497	744 186	20 640
Vääksyn kanava	239 750	—	591 762	—	831 512	448 791	—
	18 259	—	708 431	—	726 690	106 607	8 272
	110 407	—	147 417	—	257 824	173 150	—
Yhteensä — Summa	14 697 614	294 275	206 017 313	84 530 079	305 539 281	48 515 840	1 117 997
Viipurin lääni. Viborgs län. Postikonttorit. Postkontor.							
Hamina	526 014	11 500	18 860 255	—	19 397 769	2 070 359	47 219
	218 378	—	1 141 926	—	1 360 304	431 847	—
Kotka	1 709 364	19 071	69 666 969	24 770 425	96 165 829	5 142 152	120 981
	795 057	3 405	677 031	—	1 475 493	207 372	—
Käkisalmi	333 315	—	5 440 645	—	5 773 960	1 445 902	28 772
	718 403	1 527	2 110 237	—	2 830 167	1 355 502	—
Lappeenranta	813 386	99 947	19 180 265	3 215	20 096 813	3 587 806	91 185
	390 684	3 800	1 741 390	—	2 135 874	950 305	—
Sortavala	3 126 599	14 790	12 457 057	14 678 971	30 277 417	4 135 936	66 794
	423 986	—	1 034 941	10 009	1 468 936	870 258	—
Viipuri	13 035 270	1 353 423	211 092 142	66 618 463	292 099 298	16 543 715	267 942
	111 192	—	1 093 048	2 500	1 206 740	500 108	—
Postitoimitukset. Postexpeditioner.							
Antrea	134 425	—	935 954	—	1 070 379	948 482	6 891
	15 804	—	242 023	—	257 827	185 286	—
Antrea k. k.	219 480	—	834 477	—	1 053 957	347 941	4 748
Elisenvaara	78 868	800	680 504	—	760 172	749 034	10 044
	24 371	—	395 209	—	419 580	351 292	—
Enso	74 657	1 100	3 085 357	—	3 161 114	1 038 965	19 498
Halila	148 462	200	886 208	—	1 034 870	179 713	11 343
Harju	53 107	—	2 485 908	—	2 539 015	191 554	6 506
Harlu	229 497	—	795 181	—	1 024 678	675 727	12 133
Hiitola R. a.	82 602	—	726 764	—	809 366	786 584	8 340
Hovinmaa	16 122	—	106 822	458	123 402	117 931	4 957
	787 780	—	2 424 208	7 800	3 219 788	605 746	14 633
Hämekoski	1 248 518	—	2 519 085	—	3 767 603	1 497 056	—
Ihala	311 532	—	147 860	—	459 392	313 086	4 036
Imatra	717 439	2 000	6 075 980	—	6 795 419	1 709 121	38 821
	9 210	350	484 312	—	493 872	461 591	—
Impilahti	1 012 448	—	4 755 835	370 100	6 138 383	1 046 530	12 560
	136 609	—	209 809	—	346 418	163 367	—
Inkeroinen	110 721	1 716	266 345	—	378 782	709 431	18 771
	136 755	—	690 024	—	826 779	192 622	—
Inkilä	180 328	—	676 174	—	856 502	616 536	3 410
	75 588	—	255 497	—	331 085	164 750	—
Ino	47 000	—	713 937	1 323	762 260	196 981	5 035
	288 588	—	602 966	—	891 554	514 232	—

Tabell 6. Avgångna postförsändelsers angivna värden m. m.

1 Länit ja postitöimistot. Län och postanstalter.	3 Makettavia lähe- tyksiä. Portopliktiga försän- delsler.		4 Virkalähetyskiä. Tjänsteförsändelsler.		6 Yhteensä. Summa.	7 Kerjoneet posti- osittainkäsit- tämättä. Inbetaltale post- anvisningsbelopp.	8 Kerjoneet tilaus- määrät. Inbetaltale prenumera- tionsavgifter.
	Kirjelden vakuutettu arvo.	Pakettien vakuutettu arvo.	Kirjelden ilmoitettu arvo.	Pakettien ilmoitettu arvo.			
	Assurans- belopp å brev.	Assurans- belopp å paket.	Å brev angivna värden.	Å paket angivna värden.			
	Mk.	Mk.	Mk.	Mk.	Mk.	Mk.	Mk.
Johannes	155 340	300	1 303 833	33 788	1 493 261	201 138	3 503
Joutseno	112 950	—	870 783	—	983 733	862 513	9 708
Jääski	117 583	1 200	1 913 065	—	2 031 848	521 531	9 174
Kaalamo	115 522	—	274 479	—	390 001	493 114	4 613
Kaipiainen	324 213	—	736 296	—	1 060 509	597 844	10 015
	12 743	—	242 678	—	255 421	242 311	—
Kanneljärvi	393 780	5 450	578 724	—	977 954	253 939	4 351
	7 004	—	89 108	—	96 112	446 630	—
Karhula	65 185	17 000	2 219 019	—	2 301 204	950 134	41 535
Kaukjärvi	303 688	200	2 090 994	—	2 394 882	592 456	3 848
Kavantsaari	9 054	—	132 417	—	141 471	164 995	1 141
Kellomäki	77 046	10 900	38 787	—	126 733	181 348	4 157
Kirvu	200 222	13 805	754 204	—	968 231	590 313	4 987
Kivennapa	410 005	400	972 295	—	1 382 700	895 193	5 692
	—	—	9 265	—	9 265	—	—
Kiviniemi	106 276	—	2 175 959	—	2 282 235	716 048	5 310
	315 832	—	1 210 380	—	1 525 762	625 580	—
Koivisto	242 107	—	5 258 912	—	5 501 019	551 023	32 698
	734 062	1 200	955 360	—	1 690 622	623 675	—
Korpiselkä	431 414	—	957 964	—	1 389 378	636 306	2 737
	34 795	—	292 828	—	327 623	289 344	—
Kouvola	516 827	1 000	4 278 739	—	4 796 566	2 069 470	39 433
	5 980	—	105 706	—	111 686	94 132	—
Kuokkala	211 758	20 200	542 677	—	774 635	502 610	6 259
	13 757	—	149 803	—	163 560	130 530	—
Kuolemajärvi As.	90 744	—	1 363 574	—	1 454 318	286 920	10 195
	557 233	—	825 013	—	1 382 246	735 233	—
Kurkijoki	246 239	225	1 034 728	—	1 281 192	741 370	8 808
Kymi	24 514	—	1 308 233	—	1 332 747	469 286	20 331
Kymnlinna	11 927	—	210 662	—	222 589	119 049	8 862
	195 685	—	780 050	—	975 735	868 275	12 159
Lahdenpohja	12 871	—	168 733	—	181 604	93 638	—
	159 880	—	2 755 403	—	2 915 283	843 945	9 051
Loimola	394 564	—	1 329 188	—	1 723 752	1 262 624	—
	170 888	—	467 512	—	638 400	430 085	3 631
Luumäki	94 592	—	213 159	—	307 751	166 419	—
	550 729	5 000	3 500 078	—	4 055 807	1 156 097	17 869
Läskelä	—	—	—	—	—	—	—
Muola	541 865	—	1 442 383	28 000	2 012 248	1 081 007	4 179
	83 150	—	200 921	—	284 071	217 064	—
Mustamäki	63 075	1 100	121 395	—	185 570	331 330	6 137
Myllykoski	252 392	—	599 753	—	852 145	498 765	10 513
	101 190	1 240	262 779	—	365 209	222 585	8 240
Nurmi Vp. I.	15 899	—	93 651	—	109 550	81 159	—
	109 375	—	566 560	—	675 935	418 651	3 109
Ojajärvi	188 193	—	179 711	—	367 904	149 933	—
Parikkala	331 297	4 600	2 019 894	—	2 355 791	698 906	6 031
	303 665	15 510	1 122 486	600	1 442 261	676 297	4 738
Pitkäranta	1 500 824	—	5 225 411	—	6 726 235	2 157 642	52 281
	294 332	—	970 457	—	1 264 789	404 151	—
Pölläkkälä	1 000 568	—	1 320 097	—	2 320 665	969 195	10 758
	50 304	—	416 169	—	466 473	127 929	—
Raivola	428 564	11 550	1 022 734	—	1 462 848	760 243	9 074

Taulu 6. Lähetettyjen postilähetysten ilmoitetut arvot y. m. —

1 Läänit ja postitoimistot. Län och postanstalter.	2 Maksettavia lähe- tyksiä. Portopliktiga försän- delser.		3 Virkalähetyslä. Tjänsteförsändelser.		6 Yhteensä. Summa.	7 Kertyneet posti- osionumäärät. Inbetaltade post- avvisningsbelopp.	8 Kertyneet tilaus- määrät. Inbetaltade prenumera- tionsavgifter.
	Kirjeiden vakuutettu arvo.	Pakettien vakuutettu arvo.	Kirjeiden ilmoitettu arvo.	Pakettien ilmoitettu arvo.			
	Assurans- belopp å brev.	Assurans- belopp å paket.	Å brev angivna värden.	Å paket angivna värden.			
	Mk.	Mk.	Mk.	Mk.			
Rautu	496 874	—	1 872 598	—	2 369 472	691 282	11 697
Ruokolahti	803 983	1 200	1 719 277	—	2 524 460	1 277 158	—
Räisälä	748 863	—	1 291 535	—	2 040 398	695 361	9 164
Sairala	1 512 706	—	1 105 510	—	2 618 216	738 558	10 658
Sakkola	627 812	—	1 316 407	—	1 944 219	779 940	6 648
	324 711	—	518 117	—	842 828	530 646	—
	230 778	—	869 675	—	1 100 453	410 498	4 903
	71 488	—	765 142	—	836 630	217 747	—
	244 577	700	3 215 149	—	3 460 426	845 401	14 782
	23 012	1 600	894 658	575	919 845	216 667	—
	91 240	—	771 718	—	862 958	370 087	9 125
	279 018	2 445	382 368	2 552	666 383	274 705	—
	250 962	—	785 130	—	1 036 092	531 923	10 955
	529 044	—	426 782	—	955 826	337 947	—
	329 390	1 475	764 342	—	1 095 207	902 980	8 229
	454 270	—	930 171	2 780	1 387 221	438 382	3 369
	761 498	1 000	761 758	—	1 524 256	472 379	3 182
	478 974	200	7 944 788	—	8 423 962	2 793 870	37 559
	510 009	500	5 629 720	—	6 140 229	1 963 126	—
	283 006	—	552 701	—	835 707	708 663	1 332
Syväoro	—	—	—	—	—	—	—
Säiniö	23 076	630	355 271	—	378 977	211 706	17 347
	70 505	—	229 285	—	299 790	180 662	—
	460 892	1 200	779 445	—	1 241 537	719 161	11 477
	132 527	—	568 263	—	700 790	275 114	4 637
	82 475	2 000	383 057	—	467 532	341 263	—
	268 967	—	789 225	—	1 058 192	586 682	13 665
	144 692	2 500	595 773	14 768	757 733	464 032	—
	39 529	—	221 268	—	260 797	168 836	6 512
	10 539	—	77 944	—	88 483	112 125	—
	246 517	—	161 618	—	408 135	163 453	4 079
	36 346	2 700	148 559	—	187 605	126 497	5 595
	800	—	42 095	—	42 895	58 163	—
	897 074	96 452	5 031 995	50 000	6 075 521	1 379 436	16 798
	179 235	—	7 470 738	330	7 650 303	225 070	—
	21 518	2 650	289 500	—	313 668	493 636	8 075
	18 142	1 500	135 331	—	154 973	77 251	7 227
	25 096	250	80 778	—	106 124	66 591	—
	202 879	—	2 285 716	—	2 488 595	618 215	9 563
	207 394	—	348 196	—	555 590	265 322	—
	311 678	—	824 022	1 980	1 137 680	569 490	2 247
	229 549	3 405	2 778 295	—	3 011 249	1 170 875	32 936
	13 036	—	152 885	—	165 921	83 606	—
	510 578	9 400	1 820 148	—	2 340 126	645 440	6 830
	219 612	—	688 287	—	907 899	509 649	6 438
	—	—	—	—	—	—	—
	61 025	—	181 700	—	242 725	203 148	3 913
	397 526	—	1 582 427	—	1 979 953	1 223 981	11 141
	222 844	—	719 363	—	942 207	325 726	—
	99 197	350	432 139	—	531 686	176 106	5 876
	23 318	—	412 901	—	436 219	212 347	—
Yhteensä — Summa	55 241 592	1 756 666	495 271 124	106 598 637	658 868 019	107 055 698	1 505 705

Tabell 6. Avgångna postförsändelsers angivna värden m. m.

1 Länit ja posttoimistot. Län och postanstalter.	2 Maksettavia lähe- tyksiä. Portopliktiga försän- delsler.		3 Virkaletyksiä. Tjänsteförsändelsler.		6 Yhteensä. Summa.	7 Kertyneet posti- osotusmaksut. Inbetaltade post- ansökningsbelopp.	8 Kertyneet tilaus- märk. Inbetaltade prenumera- tionssyffter.
	Kirjeiden vakuutettu arvo.	Pakettien vakuutettu arvo.	Kirjeiden ilmoitettu arvo.	Pakettien ilmoitettu arvo.			
	Assurans- belopp ä brev.	Assurans- belopp ä paket.	Ä brev angivna värden.	Ä paket angivna värden.			
	Mk.	Mk.	Mk.	Mk.			
Mikkelin lääni. Sit Michels län. Postikonttorit. Postkontor.							
Heinola	421 062	—	643 260	—	1 064 322	919 649	25 955
	22 896	500	128 962	—	152 358	78 919	—
Mikkeli	2 200 790	89 789	52 607 572	24 589 486	79 487 637	3 260 776	62 153
	203 154	—	1 822 558	—	2 025 712	1 264 139	—
Savonlinna	1 494 393	9 000	9 810 996	600	11 314 989	2 640 409	68 703
	736 710	3 387	1 861 025	1 400	2 602 522	1 279 760	—
Postitoimitukset. Postexpeditioner.							
Haapakoski As.	12 627	—	420 600	—	433 227	434 148	1 905
Hartola	304 291	—	730 399	—	1 034 690	483 286	8 591
Heinävesi	2 241 768	200	1 298 352	—	3 540 320	456 595	8 417
	348 444	—	930 814	910	1 280 168	245 912	—
Hietanen	27 230	—	33 971	—	61 201	168 692	400
Hirvensalmi	235 690	200	700 514	1 700	938 104	481 161	7 377
	147 540	—	78 808	—	226 348	61 491	—
Huutokoski	33 610	—	812 116	—	845 726	399 805	3 631
	20 898	—	446 563	—	467 461	403 521	—
Joroinen	116 905	200	882 664	—	999 769	452 615	11 745
	—	—	12 264	—	12 264	—	—
Joutsa	117 330	366	597 102	1 085	715 883	418 763	9 278
	33 666	—	287 435	—	321 101	171 233	—
Juva	31 258	—	742 830	—	774 088	420 401	9 397
	46 274	—	—	—	46 274	103 463	—
Kangasniemi	28 575	500	474 042	—	503 117	465 708	6 429
	—	—	—	—	—	—	—
Kantala	108 206	—	534 678	—	642 884	314 263	3 595
	158 499	1 883	774 908	—	935 290	234 541	—
Kerimäki	33 979	—	549 325	—	583 304	351 652	3 410
Mäntyharju	58 838	—	441 528	—	500 366	254 477	6 719
	67 299	5 300	530 453	450	603 502	200 146	—
Mäntyharju R. a.	36 155	—	185 598	—	221 753	264 021	2 076
	—	—	—	—	—	—	—
Otava	70 039	—	213 300	—	283 339	329 631	6 012
	—	—	118	—	118	—	—
Pertumaa	528 193	—	658 136	—	1 186 329	376 166	1 996
Pieksämäki	61 771	—	2 395 329	—	2 457 100	491 434	8 939
Pieksämäki As.	87 227	350	824 826	—	912 403	626 425	10 621
	234 056	2 000	349 930	—	585 986	275 317	—
Punkaharju	135 017	—	188 884	—	323 901	453 904	5 255
Punkasalmi	183 618	5 000	1 712 712	—	1 901 330	541 445	6 563
	409 191	—	713 352	—	1 122 543	502 609	—
Putikko	520 817	—	696 154	—	1 216 971	746 801	3 140
	—	—	7 128	—	7 128	—	—
Puumala	50 259	—	569 178	—	619 437	376 493	8 022
	16 533	—	1 121 329	—	1 137 862	342 090	10 299
Rantasalmi	67 714	—	392 330	—	460 044	318 877	—

Taulu 6. Lähetettyjen postilähetysten ilmoitetut arvot y. m. —

1 Läänit ja postitoimistot. Län och postanstalter.	3 Maksettavia lähe- tyksiä. Portoplktiga försän- delsler.		4 Virkaletyksiä. Tjänsteförsändelser.		6 Yhteensä. Summa.	7 Kertyneet posti- osotusmaksut. Inbetaldade post- ansökningsbelopp.	8 Kertyneet tilaus- maksut. Inbetaldade prenumera- tionsavgifter.
	Kirjelden vakuutettu arvo.	Pakettien vakuutettu arvo.	Kirjelden ilmoitettu arvo.	Pakettien ilmoitettu arvo.			
	Assurans- belopp å brev.	Assurans- belopp å paket.	Å brev angivna värden.	Å paket angivna värden.			
	Mk.	*Mk.	Mk.	Mk.	Mk.	Mk.	Mk.
Ristiina	82 405	—	535 421	—	617 826	213 235	8 428
	26 318	—	56 910	—	83 228	57 180	—
Sulkava	162 434	—	877 801	—	1 040 235	616 024	10 648
	—	—	81 457	—	81 457	—	—
Sysmä	121 572	700	876 147	—	998 419	652 503	19 329
	99 626	800	230 359	—	330 785	185 413	—
Yhteensä — Summa	12 144 877	120 175	90 840 138	24 595 631	127 700 821	23 335 093	339 033
Kuopion lääni.							
Kuopio län.							
Postikonttorit.							
Postkontor.							
Iisalmi	517 591	10 900	2 949 278	37 400	3 515 169	1 333 975	32 035
	128 508	—	825 692	277	954 477	566 859	—
Joensuu	1 703 075	8 300	15 200 423	26 478 000	43 389 798	3 813 021	55 872
	636 751	1 452	3 391 273	—	4 029 476	1 722 749	—
Kuopio	3 064 594	86 877	58 648 828	22 000 102	83 800 401	5 380 187	64 118
	304 191	—	373 815	—	678 006	233 621	—
Postitoimitukset.							
Postexpeditioner.							
Hammaslahti	206 710	—	1 808 216	—	2 014 926	535 294	13 104
	626 071	200	1 887 145	—	2 513 416	834 383	—
Hankasalmi	29 193	—	554 654	—	583 847	262 664	5 429
	116 158	600	806 582	—	923 340	331 950	—
Iisvesi	44 693	—	750 925	—	795 618	476 455	8 967
Ilomantsi	150 862	800	1 793 204	—	1 944 866	790 220	9 948
	417 357	1 000	1 329 592	—	1 747 949	338 596	—
Juankoski	433 250	—	1 018 568	—	1 451 818	693 694	11 501
	50 025	—	185 252	—	235 277	126 312	—
Juuka	74 960	380	1 156 856	—	1 232 196	382 271	5 702
	18 715	—	735 418	—	754 133	607 467	—
Kaavi	524 969	—	941 038	—	1 466 007	370 623	4 336
	517 934	—	148 002	—	665 936	128 076	—
Kaltimo	555 614	—	2 365 907	—	2 921 521	816 208	10 952
	532 144	1 605	1 453 843	—	1 987 592	905 721	—
Karttula	300 053	—	435 323	415	735 791	231 898	2 627
Kauppihanmäki	7 556	—	97 700	—	105 256	134 849	1 857
Keitele	63 452	—	359 539	—	422 991	277 706	2 285
	—	—	—	—	—	—	—
Kitee	1 019 817	—	1 296 014	—	2 315 831	568 157	7 905
	124 159	325	260 059	—	384 543	190 096	—
Kiuruvesi	64 710	500	772 967	—	838 177	520 407	7 731
	400	—	77 582	—	77 982	64 747	—
Kontiolahti As.	61 063	—	665 430	—	726 493	141 141	5 820
	153 817	—	860 678	—	1 014 495	474 824	—
Kürkimäki	57 981	—	164 100	—	222 081	227 841	2 122
Lapinlahti	363 827	1 500	2 925 885	—	3 291 212	510 073	6 779
	213 659	—	813 130	—	1 026 789	166 018	—

Tabell 6. Avgångna postförsändelsers angivna värden m. m.

1 Lämnit ja postitoinistot. Län och postanstalter.	2 Maksettavia lähe- tyksiä. Portopliktiga försän- delsler.		3 Virkaletyksiä. Tjänsteförsändelsler.		6 Yhteensä. Summa.	7 Kertyneet posti- osuusmaksut. Inbetaldede post- ansökningsbelopp.	8 Kertyneet tilans- maksut. Inbetaldede prenumera- tionsavgifter.
	Kirjeiden vakuutettu arvo. Assurans- belopp å brev.	Pakettien vakuutettu arvo. Assurans- belopp å paket.	Kirjeiden ilmoitettu arvo. Å brev angivna värden.	Pakettien ilmoitettu arvo. Å paket angivna värden.			
	Mk.	Mk.	Mk.	Mk.			
Leppävirta	94 753	—	1 579 241	—	1 673 994	422 356	12 513
	433 051	4 000	520 855	—	957 906	415 618	—
Lieksa	225 666	7 960	3 724 136	7 932 265	11 890 027	1 185 066	25 731
	134 810	—	808 355	—	943 165	572 188	—
Liperi	352 992	1 000	1 026 210	—	1 380 202	396 307	6 166
	42 658	—	578 306	—	620 964	202 187	5 711
Maaninka	129 053	—	243 862	—	372 915	205 165	—
Matkaselkä	729 556	—	1 395 080	—	2 124 636	604 453	8 880
	220 014	—	370 526	—	590 540	851 852	—
Nilsjä	103 474	—	915 267	—	1 018 741	283 139	7 473
	457 269	—	714 108	—	1 171 377	461 023	—
Nurmes	366 963	1 100	5 310 807	—	5 678 870	1 168 262	19 621
	94 867	1 000	535 703	—	631 570	346 057	—
Pielavesi	57 038	850	761 550	—	819 438	470 654	5 496
	22 442	600	186 610	—	209 652	158 147	—
Pitkälähti	15 332	—	88 314	—	103 646	146 235	3 202
	—	—	15 155	—	15 155	—	—
Rautalampi	124 061	150	1 330 364	—	1 454 575	475 858	10 580
	309 766	—	1 003 858	—	1 313 624	374 928	—
Siilinjärvi	137 470	—	566 476	—	703 946	550 779	3 328
	134 887	—	126 877	—	261 764	103 068	—
Sukeva	19 051	—	1 389 076	—	1 408 127	200 909	2 469
Suonenjoki	438 453	600	2 833 230	—	3 272 283	765 130	10 430
	143 742	7 000	233 930	—	384 672	181 244	—
Syvänniemi	209 978	—	418 238	—	628 216	305 181	4 668
	95 001	—	320 610	—	415 611	203 265	2 908
Tervo	194 547	—	221 214	12 215	427 976	691 022	11 498
Tohmajärvi	141 337	—	674 819	—	816 156	769 931	—
Tuusniemi	339 171	—	469 779	—	808 950	312 107	3 196
	318 036	—	4 565 271	—	4 883 307	2 432 565	44 511
Varkaus	225 412	200	736 943	—	962 555	463 856	—
	745 229	—	768 311	—	1 513 540	661 819	2 933
Vesanto	265 455	—	1 428 665	—	1 694 120	883 181	19 979
Värtsilä	132 971	110 000	1 895 537	—	2 138 558	607 282	—
Yhteensä — Summa	20 538 364	248 899	144 810 251	56 460 674	222 058 188	42 028 937	470 383
Vaasan lääni.							
Vasa län.							
Postikonttorit.							
Postkontor.							
Jyväskylä	2 252 673	1 300	22 868 554	18 478 500	43 601 027	4 035 494	84 750
	322 790	9 315	2 388 170	2 720	2 722 995	1 472 694	—
Kaskinen — Kaskö	75 323	—	932 280	—	1 007 603	447 159	23 270
Kokkola — Gamlakarleby	551 640	46 000	21 622 191	—	22 219 831	2 201 446	100 445
	169 844	—	364 721	—	534 565	296 307	—
Kristiina — Kristinestad	164 136	6 900	2 300 571	—	2 471 607	626 905	42 941
	28 125	—	351 202	—	379 327	215 291	—
Pietarsaari — Jakobstad	458 504	5 000	2 210 540	1 000	2 675 044	1 986 474	91 828
	8 072	1 300	341 951	—	361 323	199 777	—

Taulu 6. Lähetettyjen postilähetysten ilmoitetut arvot y. m. —

1 Läänit ja postitoimistot. Län och postanstalter.	2 Maksettavia lähe- tyksiä. Portoplittiga försän- delser.		3 Virkaletyksiä. Tjänsteförsändelser.		6 Yhteensä. Summa.	7 Kertyneet posti- osittainäärät. Inbetaldade post- arvingsbelopp.	8 Kertyneet tilaus- määrät. Inbetaldade prenumera- tionsavgifter.			
	Kirjeiden vakuutettu arvo. Assurans- belopp å brev.	Pakettien vakuutettu arvo. Assurans- belopp å paket.	Kirjeiden ilmoitettu arvo. Å brev angivna värden.	Pakettien ilmoitettu arvo. Å paket angivna värden.				Mk.	Mk.	Mk.
	Uusikaarlepyy — Nykarleby	61 243	—	172 935				—	234 178	365 032
Vaasa — Vasa	19 291	—	2 500	—	21 791	57 529	—			
	1 589 089	66 280	121 815 457	80 079 713	203 550 539	5 590 227	186 395			
	233 576	—	808 219	4 373	1 046 168	213 522	—			
Postitoimitukset. Postexpeditioner.										
Alajärvi	21 352	2 800	397 997	—	422 149	196 795	3 915			
	7 586	—	17 070	—	24 656	152 070	—			
Alavus As.	48 713	175	54 301	—	103 189	197 890	3 668			
Alavus k. k.	19 245	1 300	357 896	—	378 441	322 270	6 050			
Bennäs	73 813	—	225 454	—	299 267	135 479	17 276			
	951	—	127 726	—	128 677	47 790	—			
Evijärvi	1 145 043	—	221 950	—	1 366 993	225 724	5 476			
Haapamäki	69 613	—	3 216 761	—	3 286 374	500 775	1 113			
Himanka	159 721	—	361 133	—	520 854	402 769	4 206			
Härmä	—	—	74 245	—	74 245	184 424	1 797			
Ilmajoki	46 533	—	929 529	—	976 062	538 814	6 737			
	—	—	167 206	—	167 206	106 259	—			
Inha	54 576	3 367	436 872	—	494 815	409 009	7 680			
Jalasjärvi	48 157	150	910 715	—	959 022	330 648	8 560			
	33 782	—	409 922	—	443 704	336 382	—			
Jeppo — Jepua	21 686	—	146 588	—	168 274	269 933	32 692			
	3 673	—	20 670	—	24 343	61 359	—			
Jurva	5 240	—	178 589	—	183 829	196 178	2 471			
Kannus	104 453	80	1 459 127	—	1 563 660	646 049	12 545			
	78 206	—	1 750 967	—	1 829 173	397 312	—			
Karstula	186 050	200	495 946	—	682 196	576 234	5 143			
	—	—	364 996	—	364 996	—	—			
Kauhajoki	98 851	—	463 315	—	562 166	340 773	4 122			
	453 116	—	251 586	—	704 702	184 971	—			
Kauhajoki k. k.	60 498	12 000	1 346 588	—	1 419 086	481 849	6 111			
	55 195	—	302 386	—	357 581	236 190	—			
Kauhava	62 353	—	640 651	—	703 004	657 745	13 397			
	26 500	—	246 054	—	272 554	124 482	—			
Keuruu	77 131	—	756 125	—	833 256	656 501	20 983			
	27 220	—	185 835	—	213 055	113 517	—			
Kivijärvi	747 241	950	526 524	—	1 274 715	257 988	5 985			
	144 892	—	540 153	—	685 045	247 404	—			
Konginkangas	419 593	2 500	1 085 205	—	1 507 298	445 785	2 990			
	26 968	—	142 102	—	169 070	62 160	3 168			
Korsnäs	23 209	—	47 574	—	70 783	45 777	—			
Korttesjärvi	357 728	—	509 310	1 600	868 638	522 781	4 102			
Koskenkorva	60 484	—	95 550	—	156 034	276 473	5 201			
Kronoby	15 375	—	280 150	—	295 525	221 498	43 607			
	6 637	1 500	315 102	—	323 239	176 068	2 148			
Kuortane	1 430	—	—	—	1 430	90 946	—			
	33 992	—	1 511 131	—	1 545 123	505 405	11 875			
Kurikka	60 915	—	143 784	—	204 699	291 150	—			
	68 393	—	862 621	—	931 014	311 961	3 970			
Kuusa	10 390	—	368 278	—	378 668	293 362	—			

Tabell 6. Avgångna postförsändelsers angivna värden m. m.

1 Länit ja posttoimistot. Län och postanstalter.	2 Maksettavia lähe- tyksiä. Portopliktiga försän- delsr.		4 Virka lähetyskiä. Tjänsteförsändelsr.		6 Yhteensä. Summa.	7 Kerätyt posti- osoitukset. Inbetaldade post- anvisningsbelopp.	8 Kerätyt tillans- märkt. Inbetaldade prenumer- tionsavgifter.
	Kirjeiden vakuutettu arvo.	Pakettien vakuutettu arvo.	Kirjeiden ilmoitettu arvo.	Pakettien ilmoitettu arvo.			
	Mk.	Mk.	Mk.	Mk.			
Källby	41 886	300	194 426	—	236 612	190 345	11 955
	18 490	—	58 662	—	77 152	34 050	—
Kälviä	211 160	—	2 380 221	—	2 591 381	357 059	6 795
	118 089	—	152 037	—	270 126	129 202	—
Laihia	57 346	2 000	347 662	—	407 008	462 628	6 073
Lappajärvi	162 136	2 200	238 776	—	403 112	189 923	3 200
Lappfjärd — Lapväärti.....	126 070	—	1 423 437	—	1 549 507	265 809	22 806
	267 664	—	980 736	—	1 248 400	492 715	—
Lapua	307 861	—	828 477	—	1 136 338	997 838	16 762
	52 475	—	246 478	—	298 953	193 657	—
Laukaa	145 562	—	485 167	—	630 729	359 344	7 995
	35 018	—	1 203 431	—	1 238 449	193 739	—
Leppävesi	61 014	—	335 751	—	396 765	116 346	955
Lohtaja	48 272	2 000	240 603	—	290 875	152 696	2 930
	66 826	71	408 616	6 000	481 513	137 032	9 729
Malaks	64 148	—	90 129	—	154 277	141 642	—
Multia	71 568	1 930	436 331	—	509 829	254 508	5 491
Munsala	12 393	—	16 190	—	28 583	82 156	10 886
Myllymäki	119 259	—	616 042	—	735 301	639 236	4 147
Nurmo	43 800	—	168 280	—	212 080	264 659	1 469
Närpes	149 848	—	604 396	—	754 244	274 325	31 151
	84 693	—	172 669	—	257 362	247 181	—
Oravais — Oravainen.....	6 555	4 000	3 914	—	14 469	101 984	9 504
	26 410	—	705 685	—	732 095	195 777	4 688
Orismala As.	65 975	2 000	126 027	—	194 002	303 014	—
Palosaari — Brändö-Vasa..	55 663	2 000	189 144	—	246 807	283 735	13 239
Perho	212 453	—	173 960	—	386 413	183 651	1 984
Peräseinäjoki	20 777	—	325 130	—	345 907	343 183	3 410
Petäjävesi	30 434	—	1 085 417	—	1 115 851	455 486	7 361
	74 600	—	866 255	—	940 855	531 340	—
Pihlajavesi	232 841	—	610 572	—	843 413	418 901	5 133
	6 817	—	189 131	—	195 948	131 620	—
Pihtipudas	881 762	4 000	486 981	—	1 372 743	390 146	2 767
	—	—	—	—	—	—	—
Saarijärvi	56 633	2 000	1 635 989	—	1 694 622	481 410	13 642
	594 769	300	1 076 822	1 150	1 673 041	985 903	—
Seinäjoki	133 527	1 120	4 155 602	—	4 290 249	1 412 504	27 810
	107 467	1 000	1 144 231	—	1 252 698	427 611	—
Soini	497 441	—	284 764	—	782 205	254 351	2 473
Suolahti	552 085	1 000	7 777 913	—	8 330 998	453 955	7 897
Sydänmaa	14 655	—	98 602	—	113 257	130 676	2 379
Teerijärvi	60 855	—	40 142	—	100 997	133 670	16 912
	15 367	—	261 349	—	276 716	119 720	8 157
Tervajoki	110 255	—	473 385	—	583 640	176 104	—
	62 837	200	701 531	—	764 568	453 967	6 377
Teuva	9 374	—	278 624	—	287 998	128 095	—
	70 485	—	41 571	—	112 056	121 161	6 586
Toby	—	—	89 747	—	89 747	—	—
	227 699	—	434 736	—	662 435	241 548	3 338
Tuuri	37 423	700	273 047	—	311 170	154 907	—
	48 096	—	1 332 902	—	1 380 998	501 578	17 569
Vaajakoski	275 392	—	2 710 550	—	2 985 942	1 001 403	—

Taulu 6. Lähetettyjen postilähetysten ilmoitetut arvot y. m. —

1 Läänit ja postitoimistot. Län och postanstalter.	2 Maksettavia lähe- tyksiä. Portopliktiga försän- delser.		3 Virka lähetystyksiä. Tjänsteförsändelser.		6 Yhteensä. Summa.	7 Kertyneet posti- osotusmäärät. Inbetaldade post- ansökningsbelopp.	8 Kertyneet tilaus- määrät. Inbetaldade prenumera- tionsavgifter.
	Kirjeiden vakuutettu arvo.	Pakettien vakuutettu arvo.	Kirjeiden ilmoitettu arvo.	Pakettien ilmoitettu arvo.			
	Assurans- belopp å brev.	Assurans- belopp å paket.	Å brev angivna värden.	Å paket angivna värden.			
	Mk.	Mk.	Mk.	Mk.	Mk.	Mk.	Mk.
Veteli	324 998	—	457 960	—	782 958	298 913	3 626
	76 206	2 000	369 156	—	447 362	122 560	—
Viitasaari	304 013	—	2 409 136	—	2 713 149	653 191	14 074
	73 111	—	349 937	—	423 048	321 385	—
Vimpeli	365 998	2 000	138 608	—	506 606	204 898	4 223
Virrat	65 106	1 525	609 401	32 700	708 732	538 471	13 980
Voltti	48 634	—	167 526	—	216 160	306 608	2 044
Vöörä — Vöyri	113 675	600	609 440	—	723 715	320 657	19 845
	—	—	1 460	—	1 460	—	—
Yxpilä — Ykspihlaja	20 353	4 880	1 149 324	—	1 174 557	349 253	6 274
Ylihärnä	47 441	—	503 568	—	551 009	299 143	4 168
Ylistaro	41 874	—	145 762	—	187 636	223 190	2 023
Ylistaro k. k.	27 140	—	171 486	—	198 626	285 665	3 325
Ähtäri	48 861	300	1 369 057	—	1 418 218	574 162	19 318
	80 660	500	595 697	—	676 857	351 976	—
Äänekoski	172 108	—	1 849 725	—	2 021 833	1 041 500	21 730
Öfvermark	11 020	—	365 302	—	376 322	150 726	18 311
	20 995	—	231 445	—	252 440	139 537	—
Yhteensä — Summa	19 497 228	199 743	249 821 205	98 607 756	368 125 932	53 362 131	1 238 376
Oulun lääni.							
Uleåborgs län.							
Postikonttorit.							
Postkontor.							
Kajaani	10 047 597	13 700	6 186 634	—	16 247 931	2 436 891	57 539
	18 049	—	317 756	—	335 805	128 590	—
Kemi	688 612	1 800	91 492 846	—	92 183 258	2 776 949	35 388
	—	—	4 098	—	4 098	—	—
Oulu	7 366 576	185 224	116 634 748	36 900 911	161 087 459	5 870 104	86 614
	106 989	—	1 134 598	—	1 241 587	316 901	—
Raahe	1 074 559	4 000	3 478 922	—	4 557 481	1 172 228	28 083
	22 458	28 300	358 996	—	409 754	270 116	—
Rovaniemi	2 819 507	3 600	22 739 982	3 841 534	29 404 623	2 905 131	53 486
	865 821	—	1 207 419	—	2 073 240	1 016 344	—
Tornio	281 210	40 538	11 389 883	1 170	11 712 801	1 674 705	38 090
	58 677	350	658 773	—	717 800	312 514	—
Postitoimitukset.							
Postexpeditioner.							
Haapajärvi	258 141	—	2 416 691	—	2 674 832	980 535	15 092
	710 298	—	456 639	—	1 166 937	441 952	—
Haapavesi	155 851	—	2 197 457	—	2 353 308	732 529	11 068
Haukipudas As.	60 736	—	1 317 911	—	1 378 647	354 010	8 855
	35 073	—	576 066	—	611 139	420 437	—
Hyrnsalmi	904 359	—	1 494 050	—	2 398 409	1 035 127	4 914
Ii	215 596	500	1 986 563	—	2 202 659	620 708	15 569
	68 436	—	406 281	—	474 717	252 614	—
Ivalo	580 004	15 350	4 619 168	—	5 214 522	2 726 717	27 581
	4 105 296	5 075	6 802 579	32 552	10 945 502	2 878 450	—
Kalajoki	98 993	2 000	1 295 313	—	1 396 306	525 176	17 421
	—	—	81 207	—	81 207	—	—

Tabell 6. Avgångna postförsändelsers angivna värden m. m.

1 Lännet ja postitöimistö. Län och postanstalter.	2 Maksettavia lähe- tyksiä. Portopliktiga försän- delsler.		4 Virklähetyskiä. Tjänsteförsändelsler.		6 Yhteensä. Summa.	7 Kertyneet posti- osoituskäskt. Inbetallade post- anvisningsbelopp.	8 Kertyneet tilaus- määrät. Inbetallade pränume- rationsvärtten.
	Kirjeiden vakuutettu arvo.	Pakettien vakuutettu arvo.	Kirjeiden ilmoitettu arvo.	Pakettien ilmoitettu arvo.			
	Assurans- belopp ä brev.	Assurans- belopp ä paket.	Ä brev angivna värden.	Ä paket angivna värden.			
	Mk.	Mk.	Mk.	Mk.	Mk.	Mk.	Mk.
Karihaara	94 281	—	1 107 603	—	1 201 884	981 829	29 512
Kemijärvi	1 007 480	—	2 138 439	—	3 145 919	1 191 164	23 361
Kestilä	545 649	2 000	1 561 507	—	2 109 156	574 928	—
	372 642	—	1 215 116	—	1 587 758	418 966	3 915
Kiiminki	145 367	—	493 473	—	638 840	118 590	—
	45 717	—	231 739	—	277 456	156 071	3 087
Kittilä	131 295	481	227 142	—	358 918	71 742	—
	443 464	3 000	1 678 115	—	2 124 579	685 311	10 621
Kontiomäki	41 212	—	886 807	—	928 019	337 966	10 025
	393 884	—	1 230 639	—	1 624 523	539 587	—
Kuhmoniemi	762 471	—	1 230 840	—	1 993 311	849 231	6 224
	—	—	—	—	—	—	—
Kuolajärvi	296 960	—	1 139 479	—	1 436 439	459 742	9 179
	—	—	603 673	—	603 673	—	—
Kuusamo	246 269	60 390	465 561	—	772 220	484 505	3 655
	—	—	26 906	—	26 906	—	—
Kuusiluoto	10 850	—	146 830	—	157 680	163 870	13 064
Kärsämäki	441 116	—	471 538	—	912 654	322 436	2 684
Lappi O. l.	135 958	—	239 835	480	376 323	164 700	1 105
	65 243	500	339 513	—	405 256	222 732	7 008
Laurila	29 584	—	170 961	—	200 545	159 991	—
	260 789	1 000	1 490 159	—	1 751 948	664 593	9 882
Liminka	251 025	—	766 850	—	1 017 875	384 867	—
	471 848	—	1 646 493	—	2 118 341	628 517	10 398
Muhos	509 741	7 500	1 193 084	—	1 710 325	204 461	—
	52 495	1 000	687 145	—	740 640	297 737	4 433
Muonio	55 745	3 285	576 335	—	635 365	432 739	—
	98 528	—	472 132	—	570 660	674 429	9 963
Nivala	—	—	213 832	—	213 832	—	—
	48 233	1 000	712 409	—	761 642	444 168	14 439
Oulainen	55 868	—	128 385	878	185 131	69 124	—
	373 613	—	591 617	—	965 230	235 151	7 036
Pello	326 135	9 500	747 540	50 000	1 133 175	324 951	—
	94 346	—	326 456	—	420 802	129 769	2 392
Piippola	46 205	400	304 563	—	351 168	182 160	—
	924 412	—	1 462 694	—	2 387 106	771 658	24 593
Pudasjärvi	961 720	—	747 224	—	1 708 944	433 374	—
	269 569	150	244 622	—	514 341	222 570	3 768
Pulkkila	820 218	—	506 340	—	1 326 558	286 341	2 690
Puolanka	218 268	—	335 115	—	553 383	335 218	11 131
Pyhäjoki	1 313 246	—	814 258	—	2 127 504	688 936	7 237
Pyhäsalmi	1 586 879	—	686 414	—	2 273 293	267 369	—
Rantsila	739 543	—	381 889	—	1 121 432	351 269	3 127
	176 865	400	1 582 888	45	1 760 198	578 802	15 269
Ruukki	424 028	—	1 010 502	—	1 434 530	433 167	—
	329 455	—	1 861 023	—	2 190 478	689 105	17 529
Sievi	608 624	600	1 216 173	—	1 825 397	667 018	—
	621 498	50 000	1 644 158	—	2 315 656	546 720	14 622
Simo As.	595 834	—	2 867 849	—	3 463 683	879 253	—
	157 730	11 000	1 034 799	—	1 203 529	890 070	15 528
Sodankylä	—	—	—	—	—	—	—
	664 207	2 000	2 112 559	—	2 778 766	1 179 869	10 160
Sotkamo	3 757	—	193 401	—	197 158	178 547	—

Taulu 6. Lähetettyjen postilähetysten ilmoitetut arvot y. m.

1 Läänit ja postitoimistot. Län och postanstalter.	2 Maksettavia lähet- tyksiä. Portopliktiga försän- delsler.		3 Virkaletyksiä. Tjänsteförsändelser.		6 Yhteensä. Summa.	7 Kertyneet posti- osoitusmaksut. Inbetalade post- anvisningsbelopp.	8 Kertyneet tilaus- määrät. Inbetalade prenumer- tionsavgifter.
	Kirjeiden vakuutettu arvo.	Pakettien vakuutettu arvo.	Kirjeiden ilmoitettu arvo.	Pakettien ilmoitettu arvo.			
	Assurans- belopp å brev.	Assurans- belopp å paket.	Å brev angivna värden.	Å paket angivna värden.			
	Mk.	Mk.	Mk.	Mk.			
Suomussalmi	896 471	—	1 809 933	72	2 706 476	945 349	8 471
	235 077	—	153 046	—	388 123	126 440	—
Tervola	371 936	—	1 091 418	—	1 463 354	817 024	3 772
Utsjoki	72 663	1 293	231 209	—	305 163	195 821	807
Vihanti	149 268	—	238 296	—	387 564	313 356	3 904
	36 212	—	89 281	—	125 493	77 522	—
Ylitornio	370 735	200	924 434	—	1 295 369	674 980	12 519
	153 238	—	362 875	—	516 113	102 365	—
Ylivieska	66 171	—	1 638 955	—	1 705 126	590 904	18 580
	182 073	—	752 306	46	934 425	608 087	—
Yhteensä — Summa	51 346 548	456 134	330 711 007	40 827 688	423 341 377	56 275 887	765 390
Koko maassa yhteensä — Summa för hela landet..	252 929 547	9 920 079	2 362 937 326	1 110 484 721	3 736 271 673	457 792 478	10 162 726
Kaikkien postissa käsitelty- jen lähetysten arvomää- ristä lankesi: — Av samt- liga postbehandlade för- sändelsers värdebelopp belöpte sig å:							
<i>Kotimaisille lähetetyksille — Inrikes försändelser</i>	216 440 335	5 860 556	2 362 937 326	1 110 484 721	3 695 722 938	451 928 305	—
<i>Ulkomaille lähetetyille — Till utlandet avg. försänd.</i>	36 489 212	4 059 523	—	—	40 548 735	5 864 173	—
<i>Ulkomaalta saapuneille — Från utlandet ank. försänd.</i>	14 898 369	71 438 227	—	—	86 336 596	19 583 572	—
Yhteensä — Summa	267 827 916	81 358 306	2 362 937 326	1 110 484 721	3 822 608 269	477 376 050	10 162 726

Taulu 7. Postilaitoksen tulot ja menot. — Tabell 7. Postverkets inkomster och utgifter.

1	2 3 4 5 Tulot. — Inkomster.				6 7 8 9 Menot. — Utgifter.			
	Tulot myydyistä posti- merkeistä. Frankoteckens uppbörd.		Postinmaksu sanomaleh- distä ja muut tulot. Postavgifter för tidningar och övriga inkomster.	Yhteensä. Summa.	Palkka ja tarverahat. Avlöning och expenser.	Postinkuljemenoja. Postbefordringavgifter.	Vuokra- ja matka- rahat y. m. Hyres- och resanordel m. m.	Yhteensä. Summa.
	Postitoimistot. Postanstalter.	Postitoimistojen oma kanto. Postanstaltens egen uppbörd.						
Postikonttorit. — Postkontor.								
Hamina	391 169	73 548	38 328	503 045	302 148	46 606	48 181	396 935
Hanko — Hangö	563 095	4 445	33 759	601 299	415 363	12 300	16 711	444 374
Heinola	148 822	28 602	25 769	203 193	159 510	119 477	17 387	296 374
Helsinki — Helsingfors	22 972 025	4 442 327	397 116	27 811 468	9 349 110	360 564	453 994	10 163 668
Hämeenlinna	979 105	130 004	151 677	1 260 786	515 124	145 849	27 069	688 042
Iisalmi	271 821	99 659	34 942	406 422	255 176	72 198	24 267	351 641
Joensuu	627 193	225 482	239 640	1 092 315	417 822	420 519	54 399	892 740
Jyväskylä	929 735	155 169	145 406	1 230 310	554 394	95 708	85 886	735 988
Kajaani	439 126	26 911	27 506	493 543	227 513	88 261	10 226	326 000
Kaskinen — Kaskö	78 241	—	10 139	88 380	104 537	—	6 044	110 581
Kemi	365 670	5 145	82 747	453 562	202 677	27 605	21 697	251 979
Kokkola — Gamlakarleby ..	605 151	39 977	40 896	686 024	286 635	25 380	16 129	328 144
Kotka	944 647	59 107	47 892	1 051 646	556 900	90 484	55 240	702 624
Kristiina — Kristinestad ..	185 309	56 475	17 082	258 866	166 749	28 455	15 568	210 772
Kuopio	1 381 042	137 193	132 637	1 650 872	1 057 506	92 009	114 551	1 264 066
Käkisalmi	219 687	120 655	53 495	393 837	228 445	21 369	13 003	262 817
Lahti	1 150 060	97 434	77 694	1 325 188	618 796	65 746	54 934	739 476
Lappeenranta	628 682	108 287	29 781	766 750	493 735	76 557	33 592	603 884
Loviisa — Lovisa	213 664	104 938	25 164	343 766	208 180	120 498	8 976	337 654
Mariehamn	198 005	231 180	30 636	459 821	292 140	126 853	37 556	456 549
Mikkeli	745 188	86 161	116 081	947 430	481 032	71 291	36 792	589 115
Oulu	1 550 959	147 858	516 104	2 214 921	757 400	530 866	119 059	1 407 325
Pietarsaari — Jakobstad ..	444 143	26 064	27 713	497 920	426 755	21 764	46 767	495 286
Pori	1 037 904	226 464	326 065	1 590 433	648 396	236 031	43 296	927 723
Porvoo — Borgå	859 682	162 392	179 346	1 201 420	508 936	155 695	40 644	705 275
Raahe	206 435	29 380	9 380	245 195	158 883	18 706	17 345	194 934
Rauma	444 560	9 909	88 626	543 095	290 595	45 492	45 320	381 407
Rovaniemi	398 298	64 611	478 766	941 675	223 476	1 022 913	15 618	1 262 007
Salo	356 158	114 062	23 405	493 625	197 770	83 524	30 102	311 396
Savonlinna	459 312	159 408	50 909	669 629	345 332	99 325	33 814	478 471
Sortavala	739 475	194 141	75 222	1 008 838	433 835	89 264	22 937	546 036
Tammisaari — Ekenäs	309 375	37 340	41 521	388 236	206 420	16 696	28 019	251 135
Tampere	3 382 154	901 643	355 133	4 638 930	1 792 048	179 439	136 326	2 107 813
Tornio	273 548	90 064	133 622	497 234	225 873	358 575	28 520	612 968
Turku — Åbo	3 796 824	1 004 151	488 668	5 289 643	2 503 374	211 429	134 882	2 849 685
Uusikaarlepyy — Nykarleby	94 241	9 460	6 486	110 187	101 530	15 202	3 145	119 877
Uusikaupunki	185 577	34 863	97 727	318 167	181 177	207 991	13 315	402 483
Vaasa — Vasa	2 326 083	76 507	331 377	2 733 967	963 875	77 097	156 024	1 196 996
Viipuri	4 746 116	290 081	485 216	5 521 413	2 716 047	104 215	180 250	3 000 512
Sanomalehtipostikonttori ..	—	—	3 576 903	3 576 903	376 898	—	11 475	388 373
Postitoimitukset. — Post- expeditioner.								
Alajärvi	34 184	18 613	439	53 236	17 380	19 656	6 499	43 535
Alavus As.	39 588	10 500	357	50 445	11 050	5 268	—	16 318
Alavus k. k.	48 288	11 632	549	60 469	17 272	29 534	7 594	54 400
Antrea	60 406	38 066	714	99 186	29 708	11 700	10 748	52 156
Antrea k. k.	26 775	4 011	406	31 192	18 052	16 945	5 952	40 949

Taulu 7. Postilaitoksen tulot ja menot. — Tabell 7. Postverkets inkomster och utgifter.

1 Postitoimistot. Postanstalter.	2 3 4 Tulot. — Inkomster.			5 Yhteensä. Summa.	6 7 8 9 Menot. — Utgifter.			
	Tulot myydyistä postimerkeistä. Frankoteckens uppbörd.		Postmaksut sanomalehdissä ja muuttulot. Postavgifter för tidningar och övriga inkomster.		Postinkuljetusmenot ja Postbefordringsutgifter.	Palkka ja tarverahat. Avlöning och expenser.	Vuokra- ja matkarakat y. m. Hyres- och resemedel m. m.	Yhteensä. Summa.
	Postitoimistojen oma kanto. Postanstaltens egen uppbörd.	Alaisten postitoimistojen kanto. Underlydande postanstalters uppbörd.						
			Mk.		Mk.	Mk.	Mk.	Mk.
Artjärvi	37 174	44 792	2 034	84 000	30 448	28 792	8 126	67 366
Aura	55 070	80 994	3 445	139 509	46 465	55 226	3 316	105 007
Bennäs	13 671	18 615	1 249	33 535	12 580	9 048	693	22 321
Billnäs — Pinjainen	42 365	—	754	43 119	8 700	3 744	—	12 444
Bromarf	24 489	2 304	1 406	28 199	15 900	22 647	4 570	43 117
Dalsbruk — Taalintehdas ..	73 036	14 919	2 782	90 737	39 297	80 476	8 638	128 411
Degerby- Åland	30 354	24 595	2 358	57 307	28 060	59 231	6 070	93 361
Dickursby — Tikkurila	69 627	10 973	972	81 572	20 746	18 024	14 856	53 626
Elimäki	34 008	19 479	1 842	55 329	19 800	3 518	10 343	33 661
Elisenvaara	82 973	37 218	1 732	121 923	23 350	4 500	115	27 965
Enso	153 662	19 348	3 009	176 019	30 150	14 280	127	44 557
Epilä	90 979	—	1 027	92 006	15 226	2 488	7 125	24 839
Esbo — Espoo	29 077	3 300	2 018	34 395	8 800	24 900	—	33 700
Eura	31 001	11 047	619	42 667	19 200	21 600	7 196	47 996
Evijärvi	17 401	13 527	503	31 431	15 992	20 236	4 927	41 155
Fiskars — Fiskari	88 661	44 747	3 112	136 520	42 823	21 025	4 523	68 371
Forssa	232 865	42 349	30 124	305 338	135 965	34 200	14 735	184 900
Grankulla	101 742	7 498	4 429	113 669	37 212	37 021	4 872	79 105
Haapajärvi	86 207	40 925	2 074	129 206	22 776	31 220	1 493	55 489
Haapakoski As.	18 426	8 302	104	26 832	6 000	2 875	50	8 925
Haapamäki	71 139	4 608	404	76 151	14 492	7 600	700	22 792
Haapavesi	59 707	5 461	1 262	66 430	25 210	39 244	8 719	73 173
Halila	46 877	2 802	873	50 552	16 224	22 820	5 511	44 555
Hammassahti	34 870	88 444	1 328	124 642	47 385	48 232	8 454	104 071
Hangö växel-Hangon vaihde	147 059	—	1 655	148 714	24 946	2 496	12 975	40 417
Hankasalmi	41 667	39 809	1 015	82 491	27 658	21 300	4 025	52 983
Harjavalta	52 281	—	473	52 754	8 100	3 025	1 440	12 565
Harju	28 147	—	488	28 635	9 300	—	94	9 394
Harlu	34 678	—	1 317	35 995	10 419	200	556	11 175
Hartola	42 369	14 410	779	57 558	22 539	13 430	7 888	43 857
Hauho	37 413	10 181	669	48 263	18 090	8 153	4 563	30 806
Haukipudas As.	39 001	22 011	854	61 866	19 380	11 660	720	31 760
Heinävesi	34 991	42 293	958	78 242	38 646	56 794	5 871	101 311
Herrala	19 541	6 810	339	26 690	4 962	4 896	—	9 858
Hietanen	15 875	1 400	72	17 347	4 200	2 803	—	7 003
Hiitola R. a.	79 385	25 558	1 146	106 089	22 765	12 171	—	34 936
Hikiä	20 992	7 684	463	29 139	4 995	4 482	—	9 477
Himanka	29 952	4 391	382	34 725	17 510	28 866	5 370	51 746
Hirvensalmi	33 665	16 402	880	50 947	21 945	33 434	7 956	62 885
Hovinmaa	20 713	—	348	21 061	3 300	—	—	3 300
Humppila	42 150	4 975	749	47 874	17 800	11 890	98	29 788
Huopalahti — Hoplaks	33 503	—	928	34 431	59 699	39	6 526	66 264
Huutokoski	19 339	17 002	367	36 708	13 600	4 830	—	18 430
Hyrynsalmi	20 137	1 151	459	21 747	15 330	21 376	7 920	44 626
Hyvinkää	274 977	69 475	10 192	354 644	212 577	20 515	12 422	245 514
Hämeenkyrö	41 320	47 103	1 730	90 153	43 108	56 437	10 210	109 755
Hämeikoski	37 792	73 970	1 966	113 728	37 996	10 851	3 653	52 500
Härmä	29 192	2 880	373	32 445	3 900	15 764	50	19 714
Högfors	94 821	47 443	3 875	146 139	41 942	34 366	6 917	83 225
Ihala	25 978	5 849	328	32 155	6 000	9 000	—	15 000
Ii	48 932	34 340	2 218	85 490	41 805	53 400	8 138	103 343

Taulu 7. Postilaitoksen tulot ja menot. — Tabell 7. Postverkets inkomster och utgifter.

1 Postitoimistot. Postanstalter.	2 Tulot. — Inkomster.				3 Menot. — Utgifter.			
	Tulot myydyistä posti- merkeistä. Frankoteckens uppbörd.		4 Postmaksat sanomaleh- distä ja muut tulot. Postavgifter för tidningar och övriga inkomster.	5 Yhteensä. Summa.	6 Palkka ja tarvetalut. Avlöning och expensar.	7 Postinkuljetusmenoja. Postbefordringsavgifter.	8 Yvonkra- ja makka- rahut y. m. Hyres- och resemedel m. m.	9 Yhteensä. Summa.
	Postitoimistojen oma kanto. Postanstaltens egen uppbörd.	Alaisten posti- toimistojen kanto. Underlydande post- anstaltens uppbörd.						
	Mk.	Mk.	Mk.	Mk.	Mk.	Mk.	Mk.	Mk.
Iisvesi	40 317	3 600	756	44 673	15 145	14 219	20	29 384
Iittala	41 804	13 722	1 781	57 307	17 075	17 117	443	34 635
Ikaalinen	63 268	62 361	2 270	127 899	58 669	50 203	16 516	125 388
Ilmajoki	82 348	23 953	2 190	108 491	35 750	34 087	4 393	74 230
Ilomantsi	47 308	51 978	1 523	100 809	46 695	69 085	13 392	129 172
Imatra	204 165	62 877	4 934	271 976	44 000	18 756	500	63 256
Impilahti	46 016	18 268	1 397	65 681	35 340	26 694	1 687	63 721
Ingå st.	23 032	44 800	4 624	72 456	21 200	18 394	2 335	41 929
Inha	37 323	10 610	681	48 614	9 200	8 179	—	17 379
Inkeroinen	86 256	38 908	2 992	128 156	44 238	35 818	6 789	86 845
Inkilä	36 473	12 280	419	49 172	11 400	14 565	239	26 204
Ino	11 186	17 625	476	29 287	11 444	8 400	1 200	21 044
Ivalo	38 050	82 455	135 814	256 319	67 116	438 832	18 531	524 479
Jalasjärvi	46 871	71 104	972	118 947	42 716	58 156	7 753	108 625
Jeppo	46 554	56 916	2 798	106 268	13 200	6 000	—	19 200
Johannes	8 418	2 552	261	11 231	2 208	1 300	438	3 946
Jokela	62 668	9 049	1 344	73 061	26 048	17 194	1 533	44 775
Jokioinen	59 686	15 149	1 750	76 585	24 378	13 287	11 102	48 767
Joroinen	65 780	21 141	1 029	87 950	22 284	23 844	7 046	53 174
Joutsa	43 999	38 514	882	83 395	39 786	46 630	9 331	95 747
Joutseno	36 059	3 800	849	40 708	14 976	21 127	4 666	40 769
Juankoski	46 046	12 258	1 236	59 540	34 096	16 752	4 512	55 360
Jurva	21 842	15 541	525	37 908	15 178	21 047	5 283	41 508
Juuka	36 477	26 772	663	63 912	26 668	50 122	1 030	77 820
Juva	35 221	35 580	831	71 632	28 821	62 296	6 382	97 499
Jämsä	102 900	18 750	2 229	123 879	43 284	65 630	17 347	126 261
Jämsänkoski	65 005	47 583	1 221	113 809	28 022	12 254	7 537	47 813
Järvelä	36 505	26 684	1 905	65 094	31 233	9 094	4 077	44 404
Järvenpää	69 627	22 257	2 582	94 466	39 324	3 423	7 474	50 221
Jääski	46 332	18 468	906	65 706	14 917	20 220	—	35 137
Kaalamo	41 660	9 174	509	51 343	4 868	5 640	410	10 918
Kaavi	18 063	23 476	496	42 035	21 325	26 236	7 018	54 579
Kaipiainen	50 952	11 205	1 020	63 177	12 430	23 506	90	36 026
Kalajoki	60 431	12 286	2 510	75 227	30 478	36 662	12 522	79 662
Kaltimo	53 577	54 012	1 374	108 963	20 670	39 811	1 219	61 700
Kangasala	57 672	96 889	3 115	157 676	56 796	81 244	11 064	149 104
Kangasniemi	44 274	26 281	638	71 193	26 063	63 241	9 095	98 399
Kankaanpää	36 533	55 390	1 670	93 593	31 165	40 295	8 799	80 259
Kanneljärvi	51 554	21 273	851	73 678	23 716	29 040	781	53 537
Kannus	87 528	52 273	1 793	141 594	37 458	34 713	8 185	80 356
Kantala	20 824	29 300	355	50 479	11 510	10 661	1 719	23 890
Karhula	149 449	3 972	3 990	157 411	42 600	35 200	1 735	79 535
Karihaara	105 400	—	2 336	107 736	26 202	—	3 050	29 252
Karis — Karjaa	127 649	23 795	4 799	156 243	52 137	10 036	2 444	64 617
Karkku	61 516	16 296	1 545	79 357	25 230	12 915	7 685	45 830
Karstula	51 710	33 697	1 165	86 572	37 299	44 840	7 080	89 219
Karttula	28 526	2 839	263	31 628	21 064	30 879	7 300	59 243
Kauhajoki	39 689	33 050	963	73 702	16 415	12 600	—	29 015
Kauhajoki k. k.	47 193	46 384	1 057	94 634	29 296	42 464	9 548	81 308
Kauhava	194 670	34 511	2 491	231 672	38 249	53 627	2 591	94 467
Kaukjärvi	60 569	3 750	448	64 767	24 629	4 764	6 882	36 275

Taulu 7. Postilaitoksen tulot ja menot. — Tabell 7. Postverkets inkomster och utgifter.

1 Postitoimistot. Postanstalter.	2 3 4 5 Tulot. — Inkomster.				6 7 8 9 Menot. — Utgifter.			
	Tulot myydyistä posti- merkeistä. Frankoteckens uppbörd.		Postmaksut sanomaleh- distä ja muut tulot. Postavgifter för blånigar och övriga inkomster.	Yhteensä. Summa.	Palkka ja tarvetilat. Avlöning och expenser.	Postinkuljetusmenoja. Postbefordringsutgifter.	Vuokra- ja makka- rahat y. m. Hyres- och resenödel m. m.	Yhteensä. Summa.
	Postitoimistojen oma kanto. Postanstaltens egen uppbörd.	Alaisen posti- toimistojen kanto. Underlydande post- anstalters uppbörd.						
	Mk.	Mk.	Mk.	Mk.	Mk.	Mk.	Mk.	Mk.
Kauppilanmäki	9 272	4 600	145	14 017	4 320	10 141	—	14 461
Kausala	73 591	66 383	3 339	143 313	44 001	51 160	3 120	98 281
Kauvatsa As.	20 293	16 933	551	37 777	14 400	8 124	1 244	23 768
Kavantsaari	15 044	500	66	15 610	3 400	3 000	—	6 400
Keitele	23 500	8 230	733	32 463	19 512	13 723	3 784	37 019
Kellomäki	54 772	—	363	55 135	17 400	6 600	567	24 567
Kemijärvi	95 594	30 827	47 824	174 245	44 142	59 714	12 857	116 713
Kerava	185 466	34 585	13 195	233 246	129 482	23 159	10 043	162 684
Kerimäki	37 360	9 311	501	47 172	17 832	26 939	6 827	51 598
Kestilä	20 366	15 724	420	36 510	21 454	25 493	7 654	54 601
Keuruu	88 416	16 627	1 906	106 949	37 586	41 258	12 127	90 971
Kiikka	31 047	80 360	1 365	112 772	35 504	47 602	2 415	85 521
Kiiminki	10 810	10 556	229	21 595	15 704	24 642	7 773	48 119
Kimmo — Kemiö	52 776	68 459	5 741	126 976	47 722	16 164	11 325	75 211
Kirkniemi — Gerknäs	84 865	7 192	2 335	94 392	14 100	7 200	—	21 300
Kirvu	44 323	3 298	563	48 184	17 316	12 000	4 832	34 148
Kitee	32 327	33 041	880	66 248	36 882	41 302	9 833	88 017
Kittilä	29 243	6 982	25 575	61 800	19 612	23 906	8 893	52 411
Kiukainen	37 472	44 195	978	82 645	16 505	5 880	394	22 779
Kiuruvesi	82 564	25 080	1 032	108 676	32 577	29 207	6 142	67 926
Kivonnapa	35 079	18 183	923	54 185	24 899	37 471	3 995	66 365
Kivijärvi	19 131	23 433	803	43 367	28 616	34 622	1 636	64 874
Kiviniemi	89 374	24 855	1 689	115 918	29 316	32 129	1 240	62 685
Koivisto	109 204	33 853	3 071	146 128	61 740	54 441	9 979	126 160
Kokemäki	80 046	19 001	37 672	136 719	33 692	10 188	5 286	49 166
Kolho	29 376	6 425	627	36 428	5 100	5 711	50	10 861
Konginkangas	12 885	11 149	301	24 335	15 314	4 100	6 074	25 488
Kontiolahti As.	18 199	38 415	654	57 268	26 760	24 380	1 579	52 719
Kontiomäki	16 951	47 490	101 308	165 749	31 161	269 603	9 678	310 442
Koria	66 770	2 997	1 743	71 510	11 446	29 640	455	41 541
Korkeakoski	53 841	25 305	576	79 722	23 563	21 648	100	45 311
Korpilahti	35 524	16 952	1 111	53 587	20 272	41 233	8 798	70 303
Korpiselkä	23 973	17 350	392	41 715	21 220	21 362	8 723	51 305
Korpo	23 859	33 656	2 327	59 842	31 926	34 814	5 981	72 721
Korsnäs	16 604	13 229	292	30 125	19 945	19 978	6 353	46 276
Kortesjärvi	24 035	10 710	418	35 163	14 007	8 640	6 526	29 173
Koskenkorva	43 236	430	414	44 080	16 600	16 140	143	32 883
Koski As.	28 521	21 925	1 218	51 664	13 470	16 666	643	30 779
Koski H. I.	38 640	5 515	1 574	45 729	15 466	11 684	5 684	32 834
Koski T. I.	23 597	12 836	593	37 026	18 610	21 626	4 807	45 043
Kouvola	360 383	20 230	46 196	426 809	257 928	10 800	11 821	280 549
Kronoby	21 523	22 934	2 927	47 384	4 836	13 674	—	18 510
Kuhmoinen	55 307	26 450	1 833	83 590	35 276	48 938	6 280	90 494
Kuhmoniemi	36 824	9 795	636	47 255	22 945	61 593	8 022	92 560
Kuokkala	48 580	12 120	868	61 568	15 900	19 200	—	35 100
Kuolajärvi	26 545	14 907	26 159	67 611	20 115	101 199	11 655	132 969
Kuolemajärvi As.	20 112	35 868	936	56 916	21 984	27 660	76	49 720
Kuortane	21 065	23 465	615	45 145	19 585	24 381	8 423	52 389
Kurikka	86 516	63 949	1 139	151 604	30 736	15 764	3 138	49 638
Kurkijoki	49 239	4 524	810	54 573	32 046	23 410	6 294	61 750
Kurkimäki	17 824	7 491	180	25 495	10 740	8 964	—	19 704

Taulu 7. Postilaitoksen tulot ja menot. — Tabell 7. Postverkets inkomster och utgifter.

1 Postitoimistot. Postanstalter.	2 3 4 5 Tulot. — Inkomster.				6 7 8 9 Menot. — Utgifter.							
	Tulot myydyistä posti- merkeistä. Frankoteckens uppbörd.		Underlydande post- anstalters uppbörd.	Alnsten posti- kontistojen kanto.	Postimaksut sanomaleh- distä ja muutt. tulo.	Postavgifter för hänningar och övriga inkomster.	Yhteensä. Summa.	Palkka ja karverahat. Avlöning och expenser.	Postinkulutusmenot. Postbefordringsutgifter.	Hyres- och resemedel m. m.	Viuokra- ja macka- rahat y. m.	Yhteensä. Summa.
	Postitoimistojen oma kanto. Postanstaltarnas egen uppbörd.	Mk.										
	Mk.	Mk.	Mk.	Mk.	Mk.	Mk.	Mk.	Mk.	Mk.	Mk.	Mk.	Mk.
Kuurila	23 923	3 601	437	27 961	4 380	6 150	18	10 548				
Kuusa	18 227	18 856	402	37 485	13 416	15 824	1 315	30 555				
Kuusamo	35 763	27 995	8 120	71 878	28 349	115 020	9 724	153 093				
Kuusankoski	209 670	62 007	5 874	277 551	131 673	113 200	17 130	162 003				
Kuusiluoto	13 845	—	1 035	14 880	15 876	3 327	5 026	24 229				
Kymi	49 855	—	1 849	51 704	16 740	18 030	3 285	38 055				
Kymnlinna	27 252	—	701	27 953	15 660	4 800	9 680	30 140				
Kyröslätt — Kirkkonummi	40 238	26 461	4 271	70 970	40 018	31 800	9 227	81 045				
Kyrö	52 108	48 050	1 766	101 924	44 296	26 411	13 648	84 355				
Kyrökoski	47 798	4 508	1 302	53 608	19 140	19 793	2 020	40 953				
Källby	14 656	12 426	802	27 884	9 150	7 800	1 003	17 953				
Kälviä	34 093	10 844	666	45 603	14 353	16 200	800	31 353				
Kärsämäki	21 222	3 792	280	25 294	15 580	19 706	3 238	38 524				
Köklaks — Kauklahti	36 816	5 200	1 599	43 615	9 300	15 600	—	24 900				
Lahdenpohja	109 007	34 212	2 001	145 220	32 256	33 953	12 362	78 571				
Lahia	63 847	20 400	794	85 041	9 300	21 580	—	30 880				
Laitila	46 675	4 615	1 776	53 066	19 195	7 325	12 709	39 229				
Lammi	37 098	35 252	2 008	74 358	30 420	42 340	9 148	81 908				
Lapinlahti	71 180	30 974	676	102 830	22 406	19 965	987	43 358				
Lappajärvi	28 106	4 485	1 480	34 071	16 910	9 300	6 004	32 214				
Lappjärd — Lapväarti	23 289	91 340	2 233	116 862	56 690	56 705	8 944	122 339				
Lappi O. I.	15 963	—	104	16 067	3 300	—	100	3 400				
Lappila	21 343	3 314	389	25 046	4 740	4 500	—	9 240				
Lappträsk	22 422	42 297	3 880	68 599	30 420	14 304	9 344	54 068				
Lappvik	24 456	20 390	2 059	46 905	10 200	6 000	150	16 350				
Lapua	210 176	44 378	3 398	257 952	57 600	63 276	2 719	123 595				
Laukaa	19 704	18 321	653	38 678	20 444	16 290	5 598	42 332				
Launonen	32 045	—	871	32 916	15 430	655	1 293	17 378				
Laurila	37 468	23 265	603	61 336	11 345	15 330	—	26 675				
Lauttakylä	83 834	18 235	1 681	103 750	37 948	24 295	13 427	75 670				
Lempäälä	76 245	25 106	756	102 107	15 820	11 592	—	27 412				
Leppäkoski	22 442	—	447	22 889	5 220	—	—	5 220				
Leppävesi	9 325	14 330	272	23 927	4 200	—	—	4 200				
Leppävirta	60 011	55 959	1 193	117 163	48 043	64 615	7 161	119 819				
Lieksa	157 347	63 694	2 495	223 536	88 933	44 191	4 438	137 562				
Liminka	48 862	55 839	1 758	106 459	46 641	32 093	4 366	83 100				
Liperi	26 091	10 523	607	37 221	22 694	18 729	5 353	46 776				
Lohja — Lojo	147 442	3 204	4 375	155 021	51 050	40 133	12 097	103 280				
Lohja As.	50 843	25 906	1 404	78 153	23 142	9 000	20	32 162				
Lohtaja	15 541	5 100	223	20 864	16 670	—	4 112	20 782				
Loimaa	186 786	78 370	15 052	280 208	94 456	69 076	16 660	180 192				
Loimola	37 831	32 303	984	71 118	26 032	3 850	47	29 929				
Loppi	20 669	8 804	490	29 963	18 970	12 874	2 934	34 778				
Luumäki	31 264	14 323	388	45 975	6 900	15 840	—	22 740				
Längelmäki	19 300	29 965	577	49 842	22 408	41 123	7 451	70 982				
Läskelä	69 493	13 885	1 940	85 318	23 003	25 588	731	49 322				
Maaninka	19 810	37 835	675	58 320	29 340	38 084	7 854	75 278				
Malaks	19 611	25 452	1 290	46 353	21 500	33 780	5 230	60 510				
Malm — Malmi	101 522	36 722	5 008	143 252	83 092	40 600	21 455	145 147				
Masaby	31 711	6 200	578	38 489	7 800	—	50	7 850				
Matkaselkä	56 007	18 547	1 066	75 620	42 477	12 725	520	55 722				

Taulu 7. Postilaitoksen tulot ja menot. — Tabell 7. Postverkets inkomster och utgifter.

1 Postitoimistot. Postanstalter.	2 3 4 5 Tulot. — Inkomster.				6 7 8 9 Menot. — Utgifter.			
	Tulot myydyistä posti- merkeistä. Frankoteckens uppbörd.		Postmaksut sanonalah- distä ja muut tulot. Postavgifter för tillhörig och övriga inkomster.	Yhteensä. Summa.	Palkka ja tarverahat. Avlöning och expenser.	Postinkuljetusmenoja. Postbefordringsavgifter.	Vuokra- ja makka- rahat y. m. Hyres- och resemedel m. m.	Yhteensä. Summa.
	Postitoimistojen oma kanto. Postanstaltens egen uppbörd.	Underlydande post- anstaltens uppbörd.						
	Mk.	Mk.	Mk.	Mk.	Mk.	Mk.	Mk.	Mk.
Matku	26 237	6 395	1 044	33 676	4 200	7 408	—	11 608
Mellilä	40 000	3 365	582	43 947	4 872	7 080	5	11 957
Merikarvia	40 535	11 064	814	52 413	24 866	43 156	8 337	76 359
Mouhijärvi	26 006	48 803	1 327	76 136	28 604	39 510	12 284	80 398
Muhos	27 620	50 542	1 070	79 232	28 935	30 828	3 421	63 184
Multia	23 214	7 610	545	31 369	15 300	15 112	6 540	36 952
Munsala	25 760	6 047	1 088	32 895	14 732	15 240	2 303	32 275
Muola	28 832	31 691	583	61 106	28 334	20 280	4 289	52 903
Muonio	22 866	10 060	14 185	47 111	23 044	73 025	5 448	101 517
Mustamäki	24 738	9 758	487	34 983	18 946	11 082	3 587	33 615
Mustiala	29 217	17 773	1 128	48 118	17 574	25 140	2 174	44 888
Myllykoski	58 080	9 200	938	68 218	10 500	3 600	400	14 500
Myllymäki	53 068	6 100	83 979	143 147	20 150	163 306	322	183 778
Mynämäki	32 116	57 181	2 192	91 489	54 115	52 278	7 326	113 719
Mäntsälä	47 398	39 960	3 267	90 625	31 014	43 138	7 948	82 100
Mänttä	147 768	14 825	4 664	167 257	35 070	46 453	12 914	94 437
Mäntyharju	37 544	33 091	1 168	71 803	36 860	53 027	9 037	98 924
Mäntyharju R. a.	41 238	16 426	288	57 952	14 553	11 001	—	25 554
Naantali	63 640	3 751	1 110	68 501	51 969	7 020	9 437	68 426
Nagu — Nauvo	26 429	15 572	1 783	43 784	19 030	36 219	8 465	63 714
Nakkila	37 301	17 852	1 050	56 203	9 000	7 069	—	16 069
Nickby	59 371	58 328	8 349	126 048	47 649	38 620	4 563	90 832
Nilsjä	40 177	51 588	1 139	92 904	47 580	90 985	8 715	147 280
Nivala	56 523	30 738	1 531	88 792	22 576	22 680	241	45 497
Nokia	102 466	18 228	1 414	122 108	23 000	17 240	780	41 020
Normarkku	54 045	21 320	1 496	76 861	38 422	22 557	6 532	67 511
Nummela	57 005	4 322	1 488	62 815	14 700	904	—	15 604
Nummi	25 519	2 236	509	28 264	14 690	19 493	4 506	38 689
Nurmes	125 765	43 559	4 759	174 083	92 280	58 249	9 564	160 093
Nurmijärvi	29 344	—	522	29 866	17 404	—	8 272	25 676
Nurmi Vp. I.	23 652	21 618	596	45 866	10 720	13 200	250	24 170
Nurmo	19 290	9 800	132	29 222	4 020	6 400	—	10 420
Närpes	40 409	68 910	3 266	112 585	30 638	50 790	10 409	91 837
Oitti	54 574	37 590	2 150	94 314	17 550	22 796	1 411	41 757
Ojajärvi	20 223	22 992	335	43 550	14 670	19 500	901	35 071
Ojakkala	32 598	—	886	33 484	9 300	—	202	9 502
Oravais — Oravainen	17 195	4 000	1 039	22 234	17 554	12 120	2 927	32 601
Orimattila	96 732	50 104	2 212	149 048	47 251	40 715	9 006	96 972
Orismala As.	33 559	45 154	539	79 252	14 940	22 022	1 326	38 288
Orivesi	76 256	8 438	1 238	85 932	34 382	12 000	9 673	56 055
Orivesi As.	39 285	54 545	810	94 640	26 428	16 864	1 580	44 872
Otalampi	17 230	18 672	857	36 759	8 550	5 400	—	13 950
Otava	40 413	3 060	681	44 154	18 756	1 619	74	20 449
Oulainen	102 303	29 483	1 604	133 390	36 245	32 078	11 049	79 372
Oulunkylä — Äggelby	55 748	3 911	2 746	62 405	26 638	58 500	16 620	101 758
Padasjoki	30 643	37 486	1 636	69 765	40 386	41 228	6 996	88 610
Paimio	60 861	33 581	2 360	96 802	39 684	32 377	14 579	86 640
Palosaari — Brändö-Vasa ..	87 534	—	993	88 527	31 596	—	10 225	41 821
Pargas — Parainen	129 128	11 218	5 788	146 134	35 980	33 283	6 701	75 964
Parikkala	72 765	3 022	721	76 508	28 336	5 710	5 843	39 889
Parkano	46 687	27 106	1 330	75 123	34 054	43 225	5 107	82 386

Taulu 7. Postilaitoksen tulot ja menot. — Tabell 7. Postverkets inkomster och utgifter.

1 Postitoimistot. Postanstalter.	2 Tulot. — Inkomster.				3 Menot. — Utgifter.			
	Tulot myydyistä posti- merkeistä.		Postinmaksut sanomaleh- distä ja muut tulot. Postavutit för tidningar och övriga inkomster.	Yhteensä. Summa.	Palkka ja tarverahat. Avlöning och expenser.	Postinkulutusmenoja. Postbefordringautgifter.	Vuokra- ja matka- rahat y. m. Hyres- och resemedel m. m.	Yhteensä. Summa.
	Frankoteckens uppörd.							
	Mk.	Mk.	Mk.	Mk.	Mk.	Mk.	Mk.	Mk.
Parola	84 936	9 700	1 095	95 731	21 690	15 400	121	37 211
Peipohja	19 742	45 704	972	66 418	15 591	27 200	1 631	44 422
Pello	27 917	21 611	7 216	56 744	28 624	50 611	7 168	86 403
Perho	14 006	2 601	201	16 808	15 270	23 857	3 273	42 400
Perkjärvi	52 395	14 445	1 057	67 897	36 556	23 880	3 038	63 474
Perniö	39 420	54 702	5 193	99 315	48 332	15 959	14 066	78 357
Perniö As.	29 937	68 364	3 376	101 677	38 000	19 896	2 635	60 531
Pertunmaa	22 881	3 905	351	27 137	15 512	5 916	6 536	27 964
Peräseinäjoki	38 000	14 720	352	53 072	18 692	27 844	5 296	51 832
Petäjavesi	27 645	48 004	1 015	76 664	11 640	17 712	—	29 352
Pieksämäki	56 230	5 791	2 591	64 612	21 444	20 100	10 944	52 488
Pieksämäki As.	88 450	59 383	1 181	149 014	55 701	33 762	6 527	95 990
Pielavesi	44 114	33 801	578	78 493	39 502	49 738	8 763	98 003
Pihlajavesi	27 252	22 380	505	50 137	14 640	27 908	1 037	43 585
Pihtipudas	21 669	13 739	271	35 679	11 620	36 826	2 785	51 231
Piippola	11 651	13 862	293	25 806	19 260	65 853	6 023	91 136
Pitkälähti	20 500	10 307	247	31 054	6 489	11 324	90	17 903
Pitkäranta	109 531	36 287	5 146	150 964	46 623	46 857	16 026	109 506
Poomarkku	18 714	11 393	989	31 096	20 902	7 100	6 731	34 733
Pudasjärvi	44 167	53 131	11 289	108 587	45 988	163 144	14 845	223 977
Pulkkiä	17 238	4 170	343	21 751	15 474	2 255	5 266	22 995
Punkaharju	53 010	—	502	53 512	17 556	—	99	17 655
Punkalaidun	32 135	16 269	411	48 815	18 000	37 985	11 103	67 088
Punkasalmi	27 088	37 846	723	65 657	15 840	28 248	1 231	45 319
Puolanka	18 805	3 101	1 978	23 884	14 940	24 238	6 450	45 628
Putikko	20 991	6 073	219	27 283	6 780	6 739	—	13 519
Puumala	46 779	—	776	47 555	23 754	28 028	12 310	64 092
Pyhäjoki	22 732	9 936	968	33 636	16 918	21 542	7 603	46 063
Pyhäsalmi	43 863	31 397	840	76 100	21 300	20 514	3 362	45 176
Pälkäne	44 746	34 319	1 983	81 048	34 810	38 062	9 433	82 305
Pölläkkälä	68 410	14 002	1 057	83 469	27 648	57 786	6 576	92 010
Raivola	64 538	34 776	801	100 115	31 768	16 822	2 895	51 485
Rajamäki	275 708	3 287	741	279 736	13 760	3 434	176	17 370
Rantasalmi	53 388	48 181	1 000	102 569	45 141	26 600	8 006	79 747
Rantsila	21 408	7 695	350	29 453	15 670	19 821	5 961	41 452
Rautalamppi	58 178	58 689	1 120	117 987	48 600	51 227	13 165	112 992
Rautu	45 334	74 594	1 295	121 223	47 313	35 877	6 291	89 481
Reposaari	61 188	202	1 816	63 206	45 846	6 355	10 880	63 081
Riihimäki	427 684	15 482	47 419	490 585	245 271	13 993	9 735	268 999
Ristiina	24 737	9 942	635	35 314	18 250	23 293	10 347	51 890
Ruokolampi	42 763	4 413	832	48 008	18 458	37 075	8 735	64 268
Ruovesi	48 058	95 760	2 796	146 614	58 587	111 170	11 575	181 332
Ruukki	48 127	55 509	1 515	105 151	47 112	48 434	10 627	106 173
Rymättylä	11 193	27 835	1 105	40 133	28 085	16 332	4 534	48 951
Ryttylä	79 762	5 868	1 345	86 975	17 200	5 863	39	23 102
Räsälsä	36 839	9 600	843	47 282	21 706	26 616	4 636	52 958
Röykkä As.	35 843	37 393	1 626	74 862	19 200	9 642	—	28 842
Saarijärvi	64 694	49 647	1 563	115 904	52 716	74 847	11 665	139 228
Sairala	47 657	31 404	696	79 757	18 850	16 800	81	35 731
Sakkola	17 042	28 304	508	45 854	24 504	20 988	6 971	52 463
Salmi	59 137	29 345	2 329	90 811	47 966	37 691	4 074	89 731

Taulu 7. Postilaitoksen tulot ja menot. — Tabell 7. Postverkets inkomster och utgifter.

1 Postitoimistot. Postanstalter.	2 3 4 5 Tulot.—Inkomster.				6 7 8 9 Menot.—Utgifter.				
	Tulot myydyistä posti- merkeistä.		Postimaksut sanomaleh- distä ja muut tulot.	Postivierit Postivierit för tidningar och övriga inkomster.	Yhteensä. Summa.	Palkka ja tarverahat. Avlöning och expensar.	Postinkuljetusmenot. Postbefordringstågifier.	Vuokra- ja matka- rahat y. m. Hyres- och resemedel m. m.	Yhteensä. Summa.
	Frankoteckens uppbörd.								
	Postitoimistojen oma kanto. Postanstaltens egen uppbörd.	Ajoisien posti- kassojen kanto. Underlydande post- anstaltens uppbörd.	Mk.	Mk.	Mk.	Mk.	Mk.	Mk.	Mk.
Utsjöki	4 091	3 248	57	7 396	13 980	37 344	3 084	54 408	
Utti	51 758	23 700	2 308	77 766	25 400	16 800	2 959	45 159	
Ukuniemi	16 471	9 718	280	26 469	18 060	17 746	1 888	37 694	
Uuras	127 916	19 352	2 987	150 255	27 396	29 548	11 345	68 289	
Uusikirkko Wp. l.	39 392	3 123	765	43 280	18 816	5 458	4 780	29 054	
Uusikylä	43 880	41 804	2 077	87 761	31 249	25 800	2 767	59 816	
Vaajakoski	62 879	70 361	1 883	135 123	58 566	37 628	26 237	122 431	
Valkeakoski	119 655	16 213	3 226	139 094	38 088	50 448	15 220	103 756	
Vammala	110 017	78 099	21 078	209 194	54 768	48 457	18 784	122 009	
Varkaus	277 867	65 052	9 772	352 691	73 007	67 686	18 507	159 200	
Vesanto	27 606	10 202	368	38 176	23 453	23 788	3 242	50 483	
Vesilahti	16 751	27 957	826	45 534	22 106	30 732	6 725	59 563	
Veteli	21 062	12 802	386	34 790	23 450	38 987	5 810	68 247	
Vihanti	29 303	16 182	460	45 945	8 845	5 726	19	14 590	
Vihti	44 985	3 867	1 266	50 118	16 126	9 660	11 376	37 162	
Viiala	63 275	7 300	278	70 853	13 500	13 800	—	27 300	
Viitasaari	53 315	41 692	1 663	96 670	48 046	65 770	10 666	124 482	
Vilppula	54 704	98 642	3 649	156 995	61 452	69 816	5 687	136 955	
Vimpeli	23 075	3 472	753	27 300	16 510	12 314	5 311	34 135	
Vinkkilä	17 201	40 620	1 196	59 017	26 724	31 853	3 757	62 334	
Virkkala — Virkby	49 576	—	1 461	51 037	15 250	785	1 728	17 763	
Virolahti	41 250	14 951	599	56 800	22 124	55 768	7 345	85 237	
Virrat	28 343	59 816	1 940	90 099	32 526	70 477	10 322	113 325	
Voikka	83 242	—	1 365	84 607	91 618	7 800	12 025	111 443	
Voikoski	20 008	4 450	330	24 788	5 220	—	—	5 220	
Voltti	29 355	4 800	302	34 457	9 300	19 452	—	28 752	
Vuojoki	18 888	58 095	985	77 968	26 050	33 128	3 151	62 329	
Vuokseniska	69 381	15 672	1 116	86 169	37 320	23 055	9 357	69 732	
Värtsilä	117 576	76 359	66 715	260 650	60 455	120 131	10 233	190 819	
Vääksyn kanava	28 064	28 103	939	57 106	26 734	33 528	4 869	65 131	
Vörå — Vöyri	34 098	39 759	1 979	75 836	22 349	24 493	6 397	53 239	
Yxpilä — Ykspihlaja	54 653	—	591	55 244	7 020	7 050	269	14 339	
Ylihärmä	35 844	11 135	415	47 394	15 610	8 040	7 651	31 301	
Ylistaro	28 316	11 557	187	40 060	4 500	3 120	—	7 620	
Ylistaro k. k.	37 365	15 225	909	53 499	18 274	20 400	8 242	46 916	
Ylitornio	43 271	29 617	12 277	85 165	32 525	31 900	10 180	74 605	
Ylivieska	65 431	78 647	3 896	147 974	42 076	52 444	4 293	98 813	
Ypäjä	15 902	31 600	1 319	48 821	12 300	13 559	617	26 476	
Äetsä	31 507	13 036	576	45 119	21 500	1 716	281	23 497	
Ähtäri	50 540	101 231	1 805	153 576	52 016	38 722	18 764	109 502	
Äyräpää	16 242	13 299	514	30 055	14 700	17 978	710	33 388	
Äänekoski	71 456	12 042	2 463	85 961	36 047	37 474	4 618	78 139	
Öfvermark	33 152	18 971	1 908	54 031	20 014	4 920	5 487	30 421	
Yhteensä — Summa	77 183 791	19 649 194	10 378 000	107 210 985	41 628 857	16 931 139	4 392 453	62 952 449	
		96 832 985							
Tähän lisättävä: — Härtill komma för: Postivaunut—Postkåperna Pääpostikassa — Huvud- postkassa	—	—	70	70	2 233 460	3 507 688	274 239	6 015 387	
Yhteensä — Summa		96 832 985	14 403 993	111 236 978	49 819 979	22 416 095	12 914 506	85 150 580	

T a u l u 8. Kanto myydyistä postimaksumerkeistä sekä postiosoitusliike postiasemilla I.

1 Postitoimistot. Postanstalter.	2 Kanto myydyistä postimaksumerkeistä. Uppbörd för för- sända frankochecken.	3 Postiin maksetut posti- ennakko- ja posti- osoitukset.		1 Postitoimistot. Postanstalter.	2 Kanto myydyistä postimaksumerkeistä. Uppbörd för för- sända frankochecken.	3 Postiin maksetut posti- ennakko- ja posti- osoitukset.	
		4 Inbetalade postför- skotts- och postan- visningar.				4 Inbetalade postför- skotts- och postan- visningar.	
		Luku. Antal.	Määrä. Belopp. Mk.			Luku. Antal.	Määrä. Belopp. Mk.
Ahlainen	11 990	622	150 606	Hailuoto	12 180	389	95 309
Ahmovaara	10 428	1 088	607 467	Haistila	13 853	297	64 733
Aitoo	17 845	603	136 445	Hajala	17 035	427	54 079
Alakylä	11 725	992	296 533	Hammarland	16 890	326	68 260
Alalampi	8 535	410	164 326	Hangelby	7 295	257	49 611
Alapitkä	14 663	639	103 068	Hankasalmi As.	20 170	1 009	256 311
Alastaro	32 743	1 316	221 668	Hannila	21 350	631	185 286
Alattu	16 000	973	479 708	Harviala	17 716	453	129 448
Alavieska	25 625	1 125	279 641	Hatanpää	6 940	194	19 987
Alberga — Leppä- vaara	20 010	800	85 295	Haukipudas	4 925	310	94 644
Alho	19 332	912	226 833	Haukivuori	24 194	2 291	825 017
Alholmen	12 991	466	117 651	Heinjoki	8 239	674	212 348
Andersböle — Anttila	4 780	297	55 982	Heinola k. k.	7 129	452	78 919
Angelniemi	7 520	387	53 423	Heinoo	10 631	401	204 270
Annan tehdas	9 768	801	343 795	Heituinlahti	6 041	175	29 452
Anttanala	8 324	489	278 211	Helylä	29 475	982	177 980
Anttola	15 455	891	224 159	Hernejärvi	18 387	361	89 114
Asikkala	9 115	409	81 315	Hirola	6 575	218	56 162
Askainen	10 418	473	113 249	Hiittis	5 682	242	60 383
Askola	8 713	642	126 287	Himalansaari	6 537	214	57 180
Asunta	7 040	353	113 517	Hindhår—Hinthaaara	23 370	759	180 294
Auttoinen	6 495	426	119 031	Hinnerjoki	14 140	691	95 067
Baggböle—Pakinkylä	3 265	101	11 371	Hirsilä	24 606	752	187 674
Barösund	9 590	301	89 180	Hirvihaara	15 540	610	226 882
Bergö	3 715	85	74 789	Hollola	13 479	432	96 212
Björkboda	21 337	851	251 055	Honkajoki	22 021	1 008	296 068
Brändö - H:fors— Kulosaari	35 130	765	167 069	Honkaniemi	10 282	172	36 710
Brändö-Åland	6 463	273	37 093	Honkilahti	8 393	474	82 089
Degerby-Nyland	7 650	224	47 472	Houtsjärvi	19 237	218	39 437
Dragsfjärd	10 136	281	63 201	Humaljoki	12 792	632	323 324
Eckerö	8 355	232	26 941	Huopana	8 000	716	252 937
Eno	10 797	939	186 559	Huttula	11 270	446	246 285
Enonkoski	24 152	1 307	415 866	Hyyppä	22 110	668	108 681
Enontekiä	6 425	1 037	432 739	Häkkilä	3 950	195	28 126
Eräjärvi	15 740	1 179	565 335	Hämeenkylä	9 015	215	44 630
Eskola	8 815	575	146 983	Härkmeri	7 789	219	38 806
Esse	9 026	308	34 050	Högsåra	5 661	131	45 419
Etelä-Pirkkala	4 365	293	65 413	Höjälkä	7 785	380	89 968
Eurajoki	13 130	937	167 588	Ii As.	9 875	244	76 038
Eurajoki As.	10 320	474	104 799	Illo	10 044	389	87 615
Evo	10 665	427	85 674	Ilmajoki As.	11 300	480	106 259
Fagervik	10 625	289	63 163	Ilmee	6 840	642	164 750
Filpus	6 105	322	109 491	Inari	17 755	1 236	244 982
Finnby	12 226	450	130 473	Ingå	18 100	455	87 778
Forsby säg	16 290	645	214 950	Iniö	4 523	161	23 946
Forssa As.	32 107	271	86 473	Isnäs	13 411	303	47 777
Förby	15 860	705	154 163	Isojoki	17 713	893	154 878
Gammelby	12 875	362	43 201	Isokyrö	20 069	720	122 907
Geta	9 135	187	19 747	Isotalo	10 065	511	121 195
Godby	29 345	535	66 668	Jaala	23 199	1 044	337 947
Haapasaari	4 385	227	44 627	Jaatila	5 995	312	131 306
				Jakokoski	8 000	678	145 100
				Jokipii	32 665	1 660	227 927

Tabell 8. Frankoteckensuppbördens och postanvisningsrörelsen vid poststationer I.

1	2	3		4		1	2	3		4					
		Postiin maksetut postienakko- ja posti-osoitukset.		Inbetalade postförskotts- och postanvisningar.				Postitoimistot. Postanstalter.		Postiin maksetut postienakko- ja posti-osoitukset.		Inbetalade postförskotts- och postanvisningar.			
		Luku.	Määrä.	Luku.	Määrä.			Luku.	Määrä.	Luku.	Määrä.				
Antal.		Belopp.		Antal.		Belopp.		Antal.		Belopp.					
Mk.		Mk.		Mk.		Mk.		Mk.		Mk.					
Jomala	13 225	222	28 757	Kilpua	11 270	340	77 522	Joutselkä	9 420	371	72 073	Kinnula	7 018	531	131 596
Jumehniemi	6 453	215	57 296	Kintaus	20 925	1 052	285 055	Juornaankylä	5 593	375	48 988	Kirjavala	15 982	1 143	341 263
Juupajoki	4 760	16	4 371	Kisko	16 900	992	377 902	Juurikorpi	8 275	324	58 163	Kitelä	12 585	704	163 367
Jämijärvi	19 658	817	142 542	Klamila	19 997	799	158 884	Jänisjärvi	7 640	234	88 125	Koikkala	18 200	473	103 463
Jämsilä	11 345	715	179 335	Koirinoja	13 181	702	177 262	Kaakamo	7 055	496	159 992	Koivu	9 505	628	258 633
Kaamanen	6 970	375	485 579	Kolari	12 490	789	190 546	Kaarlahti	20 101	890	209 825	Kolikkomäki	84 617	499	178 066
Kainasto	22 490	789	184 971	Koljola	11 590	680	335 886	Kaipaa	22 845	2 147	602 260	Kolkontaipale	21 190	895	177 296
Kaitjärvi	8 010	469	242 311	Konnevesi	26 380	1 178	148 844	Kaitjärvi	9 879	304	37 072	Konnitsa	14 790	418	113 449
Kaivanto	9 879	304	37 072	Kontiolahti	6 780	533	82 684	Kalkkinen	13 925	474	171 721	Korso	17 790	607	119 317
Kallikoski	11 782	557	150 570	Korso	17 790	607	119 317	Kalliokoski	11 782	557	150 570	Koskenpää	40 487	954	216 627
Kallisaari	9 885	483	132 355	Koskenpää	40 487	954	216 627	Kallisaari	9 885	483	132 355	Koskue	8 330	546	108 456
Kalmari	9 105	470	181 120	Kotala	8 700	628	131 620	Kalmari	9 105	470	181 120	Kotala	8 700	628	131 620
Kalvitsa	11 866	519	158 801	Kotalato	7 714	207	40 572	Kalvitsa	11 866	519	158 801	Koura	17 560	474	143 765
Kangas	6 640	250	69 271	Kovero	8 560	517	79 296	Kangas	6 640	250	69 271	Kovjoki	7 460	249	57 529
Kangasala As.	2 100	129	23 553	Kovjoki	7 460	249	57 529	Kangasala As.	2 100	129	23 553	Kuggom	8 645	301	53 759
Kangaslampi	15 795	945	264 885	Kuhmalampi	15 624	617	148 724	Kangaslampi	15 795	945	264 885	Kuikka	25 768	406	70 648
Karijoki	19 304	830	95 912	Kuikka	25 768	406	70 648	Karijoki	19 304	830	95 912	Kuitula	9 824	283	61 491
Karisalmi	11 260	371	112 124	Kuitula	9 824	283	61 491	Karisalmi	11 260	371	112 124	Kuivaniemi	7 936	345	89 108
Karjala	9 673	451	96 889	Kuivaniemi	7 936	345	89 108	Karjala	9 673	451	96 889	Kuivaniemi As.	9 978	620	198 659
Karjalohja	21 525	722	164 941	Kuivaniemi As.	9 978	620	198 659	Karjalohja	21 525	722	164 941	Kuivanto	9 705	448	99 594
Karkeala	6 041	495	217 063	Kuivanto	9 705	448	99 594	Karkeala	6 041	495	217 063	Kulennoinen	12 730	402	220 456
Karuna	11 888	458	94 612	Kulennoinen	12 730	402	220 456	Karuna	11 888	458	94 612	Kullaa	3 555	527	90 114
Karunki	11 837	569	117 505	Kullaa	3 555	527	90 114	Karunki	11 837	569	117 505	Kumlinge	7 017	241	27 683
Karvala	11 750	544	124 482	Kumlinge	7 017	241	27 683	Karvala	11 750	544	124 482	Kuokkaniemi	15 790	508	141 704
Karvia	21 530	1 301	405 595	Kuokkaniemi	15 790	508	141 704	Karvia	21 530	1 301	405 595	Kuolemajärvi	10 578	557	188 369
Karvionkanava	10 880	483	90 020	Kuolemajärvi	10 578	557	188 369	Karvionkanava	10 880	483	90 020	Kurejoki	10 523	685	152 070
Kaukola	11 970	589	149 933	Kurejoki	10 523	685	152 070	Kaukola	11 970	589	149 933	Kurhila	12 231	410	91 835
Kaunela	8 660	530	188 906	Kurhila	12 231	410	91 835	Kaunela	8 660	530	188 906	Kurjalanranta	6 168	331	70 519
Kaurila	15 080	891	334 802	Kurjalanranta	6 168	331	70 519	Kaurila	15 080	891	334 802	Kuru	30 876	1 243	194 388
Kaustinen	14 406	968	190 905	Kuru	30 876	1 243	194 388	Kaustinen	14 406	968	190 905	Kustavi	21 985	877	166 258
Kauttua	18 400	1 229	289 034	Kustavi	21 985	877	166 258	Kauttua	18 400	1 229	289 034	Kuusankoski U. l.	52 530	1 914	337 678
Kauvatsa	15 524	754	156 811	Kuusankoski U. l.	52 530	1 914	337 678	Kauvatsa	15 524	754	156 811	Kuusisto	2 880	147	23 786
Keikyä	12 129	407	223 849	Kuusisto	2 880	147	23 786	Keikyä	12 129	407	223 849	Kuusjoki	13 580	827	154 587
Kello	9 230	317	62 684	Kuusjoki	13 580	827	154 587	Kello	9 230	317	62 684	Kuusjärvi	17 510	1 221	369 456
Kellokoski	12 930	498	154 519	Kuusjärvi	17 510	1 221	369 456	Kellokoski	12 930	498	154 519	Kylmäkoski	32 950	1 072	442 049
Kempele	18 267	775	173 387	Kylmäkoski	32 950	1 072	442 049	Kempele	18 267	775	173 387	Kylänlahti	10 195	808	160 178
Kerkonjoensuu	12 804	716	226 084	Kylänlahti	10 195	808	160 178	Kerkonjoensuu	12 804	716	226 084	Kyttälä	1 409	93	25 850
Kesälähti	23 030	1 729	502 609	Kyttälä	1 409	93	25 850	Kesälähti	23 030	1 729	502 609	Kytjäjä	11 870	131	37 582
Kiehimä	10 375	910	254 951	Kytjäjä	11 870	131	37 582	Kiehimä	10 375	910	254 951	Kälä — Kela	8 670	162	27 897
Kihniö	12 430	738	196 470	Kälä — Kela	8 670	162	27 897	Kihniö	12 430	738	196 470	Kämmenniemi	12 645	497	105 737
Kiihtelysvaara	17 025	1 017	235 249	Kämmenniemi	12 645	497	105 737	Kiihtelysvaara	17 025	1 017	235 249	Kämärä	14 732	464	143 952
Kiikala	11 690	640	112 565	Kämärä	14 732	464	143 952	Kiikala	11 690	640	112 565				
Kiikoinen	32 713	1 136	161 768					Kiikoinen	32 713	1 136	161 768				
Killinkoski	30 235	1 136	201 638					Killinkoski	30 235	1 136	201 638				
Kilo	7 498	248	38 639					Kilo	7 498	248	38 639				

T a u l u 8. Kanto myydyistä postimaksumerkeistä sekä postiosoitusliike postiasemilla I. —

1 Postitoimistot. Postanstalter.	2 Kanto myydyistä postimaksumerkeistä. Uppbörd för försälja frankotecken.	3 Postiin maksetut postienakko- ja postiosoitukset.		1 Postitoimistot. Postanstalter.	2 Kanto myydyistä postimaksumerkeistä. Uppbörd för försälja frankotecken.	3 Postiin maksetut postienakko- ja postiosoitukset.	
		Luku. Antal.	Määrä. Belopp.			Luku. Antal.	Määrä. Belopp.
			Mk.				Mk.
Kärnä	3 000	394	68 448	Marttila	6 910	487	74 150
Kärppälä	11 000	342	54 843	Masku	8 937	575	104 088
Käyrä	7 832	338	82 807	Mathildedal	12 506	353	61 385
Käämelähti	13 120	501	96 692	Melalahti	11 487	556	111 035
Kökar	7 571	103	23 711	Merijärvi	8 782	471	69 125
Köyliö	21 478	1 413	312 542	Merimasku	8 618	339	62 229
Lapaluoto	9 690	305	89 883	Messukylä	16 512	742	118 064
Lappi T. I.	20 130	860	101 977	Mesterjärvi	9 301	451	236 021
Lappträsk st.	6 900	274	79 117	Metsäkylä	9 750	323	126 779
Larsmo	10 027	378	82 126	Metsäpirtti	10 196	1 259	417 392
Lassila	7 800	42	5 300	Michelspiltom	7 185	322	82 683
Laukaa As.	12 290	479	193 738	Miehikkälä	17 069	1 132	313 461
Laukeela	23 040	742	129 928	Mieslahti	11 400	470	111 677
Lavansaari	26 966	1 567	295 972	Mieto	17 502	532	62 575
Lavia	8 211	471	186 109	Mietoinen	11 825	598	135 091
Lehtimäki	34 205	1 074	194 775	Miettilä	9 859	945	325 726
Lehtoniemi	21 455	756	150 338	Mommila	24 600	1 230	444 584
Leivonmäki	23 038	851	198 971	Mosabacka — Tapanila			
Lemi	8 090	584	212 786	Muvakka	34 245	835	148 220
Lemland	15 952	984	266 779	Murole	13 895	765	139 195
Lemu	16 418	251	27 663	Murtomäki	29 225	439	200 409
Leppälä	5 315	286	50 366	Mustasaari	5 772	298	89 335
Leppäsvyryjä	7 950	600	115 809	Mustinlahti	17 460	278	55 138
Lielähti	18 123	1 436	957 833	Muurame	3 805	148	31 946
Lieto	9 535	232	27 236	Muurala	24 360	1 180	382 795
Lieto As.	5 980	530	77 723	Muuruvesi	8 015	484	84 431
Lievestuore	9 275	409	87 525	Myllpelto	6 020	586	329 871
Liikkala	33 000	1 618	552 387	Myrskylä—Mörskom	17 877	740	176 464
Liljendal	18 820	595	132 348	Mäyry	12 828	830	226 356
Littoinen	9 245	393	61 930	Möhkö	20 160	1 004	161 791
Lohijärvi	46 940	601	126 028	Mörtmark—Myrkkylä	17 350	400	157 795
Lohiluoma	7 000	543	102 365	Narva	14 850	474	90 946
Lokalahti	15 627	555	97 727	Nastola	10 795	719	154 151
Luhanka	12 929	546	104 387	Nedervetil	10 224	401	119 378
Luikonlahti	9 480	479	119 653	Neitsytniemi	15 059	842	210 573
Lumijoki	13 924	606	128 076	Niemisjärvi	9 055	274	61 378
Lumivaara	15 293	563	143 047	Niva	9 636	529	105 402
Lumparland	5 755	302	93 637	Noitermaa	57 970	369	124 326
Luopa	7 747	151	20 285	Norrskata	13 148	361	75 639
Luopioinen	16 545	598	130 849	Nousiainen	18 930	994	331 374
Luvia	19 520	1 308	238 202	Nousiainen As.	15 820	839	220 370
Lylly	17 560	745	128 094	Nuijamaa	6 128	83	29 225
Länkipohja	15 450	677	172 295	Nuoramoinen	10 292	844	123 633
Läyliäinen	15 615	725	179 655	Närpes B.	4 520	26	9 318
Maaria	5 345	278	98 556	Näädänmaa	8 421	521	115 295
Maavesi	3 074	56	3 769	Näätäoja	15 319	553	125 311
Mahlu	16 112	742	403 521	Olhava	26 630	559	118 266
Mahnala	9 946	555	134 597	Ollila	6 560	285	51 561
Makslahti	10 288	372	72 185	Oravais fabrik—Oravaisten tehdas...	5 690	605	225 365
Mankala	17 386	1 066	330 020		8 374	274	92 378
Manssila	15 730	217	76 221		12 120	395	130 530
Mantsinsaari	9 460	544	116 791				
	7 820	349	99 875		50 300	294	61 359

Tabell 8. Frankoteckensuppbörden och postanvisningsrörelsen vid poststationer I.

1 Postitoimistot. Postanstalter.	2 Kanto myydyistä postimaksumerkeistä. Uppbörd för för- sända frankotecken.	3 Postiin maksetut posti- ennakko- ja posti- osoitukset.		1 Postitoimistot. Postanstalter.	2 Kanto myydyistä postimaksumerkeistä. Uppbörd för för- sända frankotecken.	3 Postiin maksetut posti- ennakko- ja posti- osoitukset.	
		4 Inbetalade postför- skotts- och postan- visningar.				4 Inbetalade postför- skotts- och postan- visningar.	
		Luku. Antal.	Määrä. Belopp. Mk.			Luku. Antal.	Määrä. Belopp. Mk.
Oravasaari	2 654	171	34 589	Pälkjärvi	10 950	497	120 995
Oravi	12 717	453	138 090	Pälkjärvi As.	8 205	411	194 235
Oriniemi	12 543	532	71 127	Päntäne	14 457	509	127 508
Oripää	15 147	703	136 731	Pörtom	18 560	614	139 537
Orismala	15 557	680	180 107	Qveflaks	18 007	334	34 840
Outokumpu	23 750	1 367	433 545	Raala	3 420	189	40 279
Paattinen	6 220	336	63 982	Raisio	5 082	454	52 056
Paavola	12 610	897	188 657	Rajajoki	30 670	426	152 996
Pakaa As.	6 350	566	186 541	Rantasalmi As.	15 410	591	141 582
Palokki	8 883	486	94 244	Ranua	14 594	696	176 184
Palonurmi	9 655	574	134 118	Rasivaara	9 715	408	117 865
Paltanen	14 900	439	95 981	Raudaskylä	33 133	819	259 175
Panelia	10 845	858	226 458	Raunistula	27 105	998	179 164
Pankakoski	15 166	713	140 582	Rautavaara	10 128	664	150 441
Pasila—Fredriksberg	22 720	597	143 886	Rautila	11 030	392	65 076
Pateniemi	10 275	305	42 100	Rautio	11 175	639	227 283
Pattijoki	12 175	598	140 162	Rautu As.	34 089	2 130	561 016
Pelkosenniemi	13 357	986	337 701	Ravansaari	19 352	486	83 606
Peltosalmi	16 978	528	91 602	Reisjärvi	24 103	1 853	441 952
Pennala	9 705	147	48 778	Reitkalli	13 640	524	146 184
Pernä	11 900	339	70 182	Renko	17 380	692	131 071
Pertteli	8 460	551	115 079	Replot	8 726	298	95 693
Perälä	12 510	435	128 095	Revonlahti	10 849	451	73 591
Petalaks	11 202	297	66 854	Riihikoski	7 976	811	132 476
Petsamo	24 310	2 323	795 494	Riitiala	22 495	1 327	342 572
Petäjärvi	10 847	1 046	298 751	Riste	14 316	318	60 198
Pihlava	25 385	1 063	259 963	Ristijärvi	17 655	824	172 958
Piikkiö	25 690	884	173 815	Roikonkoski	11 955	651	304 791
Pilpala	13 423	385	69 150	Romppala	7 420	720	247 039
Pirttipohja	8 175	373	107 648	Ruha	7 775	321	66 618
Pispala	44 180	1 315	159 519	Ruhala	24 165	1 043	225 102
Pitkäjärvi	8 133	554	135 096	Ruhtinansalmi	7 865	449	126 440
Pitkaniemi	18 390	385	98 114	Runni	18 050	467	167 519
Pohja	8 655	206	54 647	Ruskeala	9 762	518	144 204
Polvijärvi	30 622	1 999	508 290	Rusko	6 680	239	41 271
Porkkala — Porkkala	3 796	102	32 803	Rutalahti	6 681	270	66 868
Porlom — Porlammi	11 300	525	141 278	Rytty	15 645	542	135 718
Pornainen	12 490	622	161 247	Ryönänjoki	5 370	392	64 747
Pudas	14 766	1 397	325 793	Räyrinki	5 652	453	129 559
Puhos	17 750	1 048	190 096	Rääkkylä	22 725	1 249	325 648
Puistola—Fastböle..	5 915	118	24 710	Röykkä	23 800	695	204 363
Pukkila	19 005	782	148 687	Röyttä	19 317	834	195 009
Pulsa	12 522	705	166 419	Sahalahti	19 897	470	515 628
Purmo	8 875	388	47 790	Sakkola As.	21 425	715	217 747
Pusula	24 198	1 221	232 668	Salahmi	6 770	325	77 406
Putkilahti	5 500	220	45 396	Salmela	6 820	254	48 210
Pyhtää — Pyttis...	26 025	1 509	306 414	Salmijärvi	15 765	1 776	635 680
Pyhäjärvi O. l.	18 325	1 057	267 369	Salminen	8 240	557	181 244
Pyhäjärvi R. a.	22 090	1 045	329 032	Saloinen	3 615	289	40 070
Pyhäkylä	16 781	1 020	256 470	Saltvik	16 580	422	91 125
Pyhantä	7 678	595	182 160	Sammatti	17 889	712	176 384
Pyhäranta	9 164	563	120 207	Sampu	12 689	581	120 463
Pyлкönmäki	19 973	1 222	642 061	Saukkola	15 150	539	165 002

T a u l u 8. Kanto myydyistä postimaksumerkeistä sekä postiosoituliike postiasemilla I. —

1	2	3		4		1	2	3		4					
		Postiin maksetut postien- nako- ja posti- osoitukset.		Inbetalade postför- skotts- och postan- visningar.				Postitoimistot. Postanstalter.		Postiin maksetut postien- nako- ja posti- osoitukset.		Inbetalade postför- skotts- och postan- visningar.			
		Luku.	Määrä.	Luku.	Määrä.			Luku.	Määrä.	Luku.	Määrä.	Luku.	Määrä.		
		Antal.	Belopp.					Antal.	Belopp.						
			Mk.		Mk.				Mk.		Mk.				
Savonranta	25 258	1 239	372 993	Teisko	22 408	782	151 035	Savukoski	5 680	831	237 227	Tenala — Tenhola..	23 843	887	151 873
Seiskari	6 255	347	107 546	Tervajoki	11 425	334	82 421	Seivästö	5 217	488	223 540	Tiistenjoki	21 127	554	127 039
Selki	15 654	571	175 949	Tohmajärvi As....	15 395	596	155 621	Sideby — Siippy	11 750	386	75 699	Tikkala	21 600	782	435 128
Siippijärvi	8 205	861	134 405	Toholampi	24 545	955	250 328	Sievi k. k.	20 420	1 601	439 735	Toivakka	9 530	521	134 773
Siikajoki	14 605	573	75 610	Toivola	17 860	610	200 146	Siitama	4 445	173	39 176	Toivola	17 860	610	200 146
Simola	14 690	578	188 004	Tolkis	17 171	250	72 546	Simonieni	12 606	649	305 810	Tolki	6 970	74	38 730
Sippola	20 510	992	265 321	Tuira	22 543	531	83 482	Siurua	9 088	461	84 198	Tuokslanti	18 920	608	144 651
Sjundeä — Siuntio..	10 984	379	73 797	Tuomikylä	3 988	323	50 583	Sjundeä	10 052	293	87 338	Tuorila	11 683	560	108 473
Skafftung	7 986	309	58 418	Tuovila	17 200	919	256 781	Skinnarby	12 181	287	40 469	Tuupovaara	8 365	573	105 149
Soinlahti	11 110	420	136 708	Tyrnävä	26 320	1 230	241 820	Solberg	11 110	420	136 708	Tyrvä	34 314	675	124 117
Somerniemi	10 227	443	123 126	Tytärsaari	3 784	206	54 374	Sonkajärvi	5 264	461	100 750	Tätker	17 110	350	70 937
Sorsakoski	29 071	1 148	293 538	Töjby	4 928	201	45 778	Sorsakoski	29 071	1 148	293 538	Töysä k. k.	19 500	834	154 907
Sottunga	6 460	119	22 433	Uimaharju	21 880	1 299	719 162	Sotti	13 492	522	98 571	Ullava	6 739	464	129 202
Stormi	11 065	384	69 767	Ulvila	41 560	1 027	212 624	Strömfors — Ruot- sinyhtää	11 065	384	69 767	Uotsola	24 507	1 068	193 759
Strömman	9 605	428	152 409	Urajala k. k.	8 876	317	163 314	Strömma	9 605	428	152 409	Utajärvi	20 451	1 031	169 214
Suinula	11 750	410	82 371	Urajala k. k.	8 876	317	163 314	Suinula	11 750	410	82 371	Utra	10 870	257	36 546
Suistamo	35 295	1 858	764 897	Urajala k. k.	8 876	317	163 314	Suistamo	35 295	1 858	764 897	Uusu	13 510	866	226 889
Sumiainen	12 111	887	293 362	Urajala k. k.	8 876	317	163 314	Sumiainen	12 111	887	293 362	Uurainen	18 930	929	432 050
Sund	25 101	367	46 820	Urajala k. k.	8 876	317	163 314	Sund	25 101	367	46 820	Uusikirkko T. l.	14 800	666	134 878
Suodenniemi	15 624	938	307 759	Urajala k. k.	8 876	317	163 314	Suodenniemi	15 624	938	307 759	Vaala	14 413	509	135 247
Suojärvi	25 043	1 932	541 894	Urajala k. k.	8 876	317	163 314	Suojärvi	25 043	1 932	541 894	Vahto	5 475	219	43 206
Suomenniemi	17 574	902	245 253	Urajala k. k.	8 876	317	163 314	Suomenniemi	17 574	902	245 253	Vainikkala	9 340	315	81 158
Suomusjärvi	14 805	768	231 077	Urajala k. k.	8 876	317	163 314	Suomusjärvi	14 805	768	231 077	Valittula	8 510	177	32 522
Suopelto	10 931	182	27 579	Urajala k. k.	8 876	317	163 314	Suopelto	10 931	182	27 579	Valkeala	12 100	385	94 132
Suursaari	16 020	375	108 371	Urajala k. k.	8 876	317	163 314	Suursaari	16 020	375	108 371	Valkjärvi	23 125	1 604	625 580
Svenskby — Ruotsin- kylä	11 529	703	180 000	Urajala k. k.	8 876	317	163 314	Svenskby — Ruotsin- kylä	11 529	703	180 000	Valkom	25 190	522	142 232
Säkylä	22 011	1 040	196 648	Urajala k. k.	8 876	317	163 314	Säkylä	22 011	1 040	196 648	Valtimo	14 715	932	256 089
Säräisniemi	7 641	514	118 591	Urajala k. k.	8 876	317	163 314	Säräisniemi	7 641	514	118 591	Vammelsuu	12 085	303	66 590
Säviä	17 180	779	158 147	Urajala k. k.	8 876	317	163 314	Säviä	17 180	779	158 147	Vampula	23 052	976	171 573
Säyneinen	6 100	518	126 312	Urajala k. k.	8 876	317	163 314	Säyneinen	6 100	518	126 312	Vanhakylä	11 396	473	135 994
Säynätsalo	4 000	1 458	377 854	Urajala k. k.	8 876	317	163 314	Säynätsalo	4 000	1 458	377 854	Varjakka	14 210	541	87 948
Sääksmäki	16 213	507	88 552	Urajala k. k.	8 876	317	163 314	Sääksmäki	16 213	507	88 552	Varpaisjärvi	16 465	832	166 018
Tainionkoski	41 387	1 804	461 591	Urajala k. k.	8 876	317	163 314	Tainionkoski	41 387	1 804	461 591	Varpakylä	12 100	1 008	249 812
Taipale	28 791	1 176	374 911	Urajala k. k.	8 876	317	163 314	Taipale	28 791	1 176	374 911	Vaskio	6 500	233	38 443
Taipalsaari	18 362	869	199 549	Urajala k. k.	8 876	317	163 314	Taipalsaari	18 362	869	199 549	Vaskiluoto — Vasklot	12 443	211	27 851
Taivalkoski	24 485	1 690	433 374	Urajala k. k.	8 876	317	163 314	Taivalkoski	24 485	1 690	433 374	Vastila	8 535	362	60 274
Tammijärvi	8 540	346	51 580	Urajala k. k.	8 876	317	163 314	Tammijärvi	8 540	346	51 580	Vehmaa	10 573	695	133 440
Tarvasjoki	14 014	729	151 017	Urajala k. k.	8 876	317	163 314	Tarvasjoki	14 014	729	151 017				
Teijo	30 204	983	233 854	Urajala k. k.	8 876	317	163 314	Teijo	30 204	983	233 854				

Tabell 8. Frankoteckensuppbörden och postanvisningsrörelsen vid poststationer I.

1 Postitöimistot. Postanstalter.	2 Kanto myydyistä postinumerkistä. Uppbörd för för- sända frankotecken.	3		4		1 Postitöimistot. Postanstalter.	2 Kanto myydyistä postinumerkistä. Uppbörd för för- sända frankotecken.	3		4	
		Postiin maksetut posti- ennakko- ja posti- osoitukset.		Inbetalade postför- skotts- och postan- visningar.				Postiin maksetut posti- ennakko- ja posti- osoitukset.		Inbetalade postför- skotts- och postan- visningar.	
		Luku. Antal.	Määrä. Belopp.	Luku. Antal.	Määrä. Belopp.			Luku. Antal.	Määrä. Belopp.	Luku. Antal.	Määrä. Belopp.
Mk.	Mk.	Mk.	Mk.	Mk.	Mk.	Mk.	Mk.	Mk.	Mk.		
Vehmainen	6 650	250	49 857	Vuolenkoski	7 200	291	63 875				
Vehmersalmi	7 425	153	47 650	Vuolijoki	4 840	122	39 255				
Velkua	4 312	204	28 485	Vuonisahti	12 265	514	165 203				
Vesanka	11 930	731	161 138	Vårdö	19 706	399	45 848				
Vesijärvi	5 790	139	29 991	Vähäkylä	27 369	922	176 104				
Vesivehmaa	14 734	446	108 228	Värtsilä As.	31 290	1 036	292 052				
Vestanfjärd	12 251	517	102 860	Väärinmaja	17 785	898	127 187				
Vieki	5 200	512	106 226	Ylikiminki	7 849	407	71 743				
Vihtari	7 750	295	61 647	Yläne	13 935	1 197	221 197				
Viljakkala	11 420	414	91 768	Ylöjärvi	11 635	623	117 514				
Villähti	10 301	147	36 686	Ylönkylä	16 184	751	209 296				
Virkkilä	5 030	505	127 929	Ypäjä k. k.	22 600	869	245 445				
Virtaniemi	14 937	1 615	716 714	Yttermark	20 152	494	128 915				
Virtasalmi	19 200	943	234 540	Ägläjärvä	8 300	933	289 344				
Visuvesi	12 953	761	130 173	Ödökarby	16 080	462	116 795				
Vuokatti	3 810	189	178 547	Yhteensä — Summa	7 906 388	345 855	90 193 035				
Vuoksenranta	11 591	752	194 761								

Ta ul u 9. Tilastoa postilaitosten toiminnasta Euroopan maissa sekä Amerikan Yhdysvalloissa vuonna 1926.

1	2	3	4	5	6					
						Postilähetystyksiä (kotimaisia, ulkomaille lähetet- Postförsändelser (inrikes, till utlandet avgångna,				
						Tavallisia ja kirjattuja maksettavia kirjelähetystyksiä. Vanliga och rekommenderade portopliktiga brevörsändelser.				Vakuutettuja kirjeitä ja rasioita. Assurerade brev och askar.
Kirjeitä. Brev.	Postikortteja. Postkort.	Ristisiteitä. Korsband.	Yhteensä. Summa.							
M a a. L a n d.										
1 Suomi — Finland	49 878 539	11 321 201	12 216 968	73 416 708	484 443					
2 Alankomaat — Nederländerna	251 702 100	100 494 400	450 197 200	802 393 700	679 000					
3 Belgia — Belgien	295 205 300	113 017 200	602 792 400	1 011 014 900	420 400					
4 Bulgaria — Bulgarien	33 940 465	16 955 908	33 120 955	84 017 328	21 865					
5 Danzig, Vapaa kaupunki — Dan- zig, Fria staden	27 565 400	9 846 780	10 196 880	47 609 060	227 140					
6 Espania — Spanien	277 131 400	20 482 200	279 081 700	576 695 300	1 171 400					
7 Irlanti — Irland ⁸⁾	174 654 185	10 432 901	62 858 702	247 945 788	⁹⁾ 270					
8 Islanti — Island	1 170 300	51 800	656 400	1 878 500	20 900					
9 Italia — Italien ¹⁴⁾	419 659 500	105 520 700	929 577 200	1 454 757 400	6 116 150					
10 Itävalta — Österrike	373 444 600	132 887 000	263 475 000	769 806 600	1 550 000					
11 Jugoslavia — Jugoslavien	117 949 157	41 638 649	97 122 643	256 710 449	1 306 013					
12 Latvia — Lettland ⁸⁾	25 607 804	8 380 464	12 798 027	46 786 295	95 278					
13 Liettua — Litauen	39 834 303	12 022 247	17 925 293	69 781 843	137 120					
14 Luksenburg — Luxemburg	11 577 100	3 840 800	9 519 700	24 937 600	66 800					
15 Norja — Norge ²⁰⁾	104 069 100	11 482 000	22 412 600	137 963 700	5 065 600					
16 Puola — Polen	507 833 572	102 774 964	48 643 940	659 252 476	2 376 700					
17 Ranska — Frankrike	1 891 000 000	51 400 000	3 444 800 000	5 387 200 000	11 169 200					
18 Rumania — Rumanien	121 131 419	44 986 602	120 313 968	286 431 989	383 183					
19 Ruotsi — Sverige	232 493 100	40 645 000	112 878 300	386 016 400	4 691 300					
20 Saar-alue — Saarområdet	50 633 600	17 362 400	19 840 300	87 836 300	183 900					
21 Saksa — Tyskland	2 610 976 600	1 300 482 400	2 444 503 700	6 355 962 700	4 838 260					
22 Suur-Britannia — Storbritannien ⁸⁾	²⁶⁾ 3 761 915 200	²⁷⁾ 2 447 799 100	²⁸⁾ 187 859 700	6 397 574 000	707 500					
23 Sveitsi — Schweiz	271 573 125	110 191 449	158 620 417	540 384 991	²⁾ 620 236					
24 Tanska — Danmark	175 542 845	31 202 396	46 911 408	253 656 649	717 978					
25 Tshekkoslovakia — Tjeckoslovakien	375 083 351	179 894 728	154 317 273	709 295 352	1 321 964					
26 Turkki — Turkiet	36 180 016	2 640 793	10 454 682	49 275 491	96 310					
27 Unkari — Ungern	136 530 680	42 926 944	62 498 022	241 955 646	929 220					
28 Viro — Estland	18 028 400	4 573 900	4 735 100	27 337 400	41 300					
29 Amerikan Yhdysvallat — Amerikas Förenta Stater ²²⁾ ³³⁾	⁹⁾ 509 877 683	⁹⁾ 58 488 210	⁹⁾ 231 987 189	⁹⁾ 800 353 082	—					

¹⁾ Tarkoittaa vuotta 1924. — Avser år 1924.

²⁾ Lähetystyksiä ulkomaille ja ulkomailta sekä kauttakulkevia lähetystyksiä. — Försändelser till och från utlandet samt transiterande försändelser.

³⁾ Belgian frangi = 0,2444 kultafrangia. — 1 belgisk franc = 0,2444 guldfranc.

⁴⁾ Ainoastaan kotimaisia. — Endast inrikes.

⁵⁾ Ilmoitukset koskevat finanssivuotta huhtikuu 1925—maaliskuu 1926 ja ovat yhteiset posti- ja lennätinlaitoksille. — Uppgifterna avse finansåret april 1925—mars 1926 och äro gemensamma för post- och telegrafverken.

⁶⁾ Maan raha vastaa 1 kultafrangia. — Landets myntenhet motsvarar 1 guldfranc.

⁷⁾ Tavallisia sekä kotimaisia vakuutettuja lähetystyksiä. — Vanliga samt inrikes assurerade försändelser.

⁸⁾ Tarkoittaa finanssivuotta huhtikuu 1925—maaliskuu 1926. — Avser finansåret april 1925—mars 1926.

⁹⁾ Lähetystyksiä ainoastaan ulkomaille ja ulkomailta. — Endast försändelser till och från utlandet.

¹⁰⁾ Laskettu mukaan n. s. *bonds de poste*. — Inräknat s. k. *bonds de poste*.

¹¹⁾ 1 £ = 25 frangia. — 1 £ = 25 francs.

¹²⁾ Ennakkotietoja. — Preliminära uppgifter.

¹³⁾ 1 Islannin kruunu = 1,389 frangia. — 1 isländsk krona = 1,389 francs.

¹⁴⁾ Tarkoittaa finanssivuotta 1924—1925. — Avser finansåret 1924—1925.

¹⁵⁾ Yhteiset posti- ja lennätinlaitoksille. — Gemensamt för post- och telegrafverken.

¹⁶⁾ Ainoastaan kotimaisia lähetystyksiä sekä lähetystyksiä Amerikan Yhdysvaltoihin ja Kanadaan samoin kuin lähetystyksiä näistä maista. — Endast inrikes försändelser samt försändelser till och från Amerikas Förenta Stater och Canada.

¹⁷⁾ 1 dinari = 1,15 frangia. — 1 dinar = 1,15 francs.

Tabell 9. Översikt av postväsendet i de Europeiska länderna samt i Amerikas Förenta Stater år 1926.

7		8		9		10		11		12		13	
Tavallisia ja vakuutettuja paketteja.		Postiosoituksia. Postanvisningar.		Postin välityksellä tilattujen sanomalehtien ja aikakauskirjojen numerokappaleita. Nummer-exemplar av postabonnerade tidningar och tidskrifter.		Tulot Frangia. Inkomster Frances.		Menot Frangia. Utgifter Frances.		Voitto (+) tai tappio (-) Frangia. Vinst (+) eller förlust (-) Frances.			
Vanliga och assurerade paket.		Luku. Antal.	Määrä. Belopp Frances.										
1 703 709	1 615 479	46 524 696	27 016 648	10 797 121	9 890 401	+	906 720	1					
7 102 900	6 692 100	297 270 100	—	¹⁾ 106 299 400	¹⁾ 96 416 600	¹⁾ +	9 882 800	2					
²⁾ 2 359 378	2 267 700	²⁾ 95 500 100	332 013 000	²⁾ 43 387 500	²⁾ 47 318 800	²⁾ —	3 931 300	3					
832 575	899 863	40 726 697	⁴⁾ 1 195	⁵⁾ 9 197 356	⁵⁾ 7 632 064	⁵⁾ +	1 565 292	4					
751 240	420 614	⁶⁾ 27 208 747	14 333 720	⁶⁾ 14 589 225	⁶⁾ 14 581 024	⁶⁾ -	8 201	5					
⁷⁾ 1 174 200	4 810 120	376 651 377	—	82 875 252	57 977 602	+	24 897 650	6					
5 983 973	¹⁰⁾ 5 588 752	¹⁰⁾ 245 163 250	—	¹¹⁾ ¹²⁾ 36 031 800	¹¹⁾ ¹²⁾ 107 867 632	¹¹⁾ ¹²⁾ -	7 313 200	7					
95 300	18 600	¹³⁾ 6 143 600	⁹⁾ 57 500	¹³⁾ 785 000	¹³⁾ 632 400	¹³⁾ +	148 100	8					
14 046 296	24 808 415	22 751 993 333	⁹⁾ 820 000	614 146 098	584 470 000	+	29 676 098	9					
15 410 000	5 685 900	223 350 600	⁹⁾ 5 924 236	¹⁵⁾ 108 340 442	¹⁵⁾ 107 867 632	¹⁵⁾ +	472 810	10					
5 966 609	¹⁶⁾ 5 191 694	¹⁶⁾ ¹⁷⁾ 173 695 119	—	¹⁷⁾ 21 037 801	¹⁷⁾ 20 548 443	¹⁷⁾ +	489 358	11					
577 590	549 014	⁴⁾ 633 508 636	13 314 938	⁶⁾ ¹⁵⁾ 10 665 395	⁶⁾ ¹⁵⁾ 10 968 224	⁶⁾ ¹⁵⁾ -	302 829	12					
488 866	1 303 770	109 262 123	¹⁹⁾ 448 914	¹⁵⁾ 5 894 091	¹⁵⁾ 5 229 874	¹⁵⁾ +	664 217	13					
694 600	271 300	³⁾ 13 100 400	16 580 800	³⁾ ¹⁵⁾ 3 067 700	³⁾ ¹⁵⁾ 3 252 500	³⁾ ¹⁵⁾ -	184 800	14					
3 533 800	3 470 600	²¹⁾ 263 460 900	172 259 200	²¹⁾ ²²⁾ 33 867 000	²¹⁾ ²²⁾ 31 962 300	²¹⁾ ²²⁾ +	1 904 700	15					
10 113 924	10 918 842	1 167 785 271	173 063 874	⁶⁾ ¹⁵⁾ 119 758 848	⁶⁾ ¹⁵⁾ 97 973 776	⁶⁾ ¹⁵⁾ +	21 785 072	16					
63 057 000	93 207 000	16 130 716 700	⁷⁾ 053 000	257 266 500	237 576 500	+	19 690 000	17					
5 107 650	⁴⁾ 4 024 798	⁴⁾ ²³⁾ 114 687 731	—	²³⁾ 20 197 913	¹⁵⁾ ²³⁾ 21 332 328	—	—	18					
9 002 700	18 759 100	²⁴⁾ 1 471 183 100	241 913 200	²⁴⁾ 90 160 900	²⁴⁾ 72 150 300	²⁴⁾ +	18 010 600	19					
1 121 306	465 800	23 310 000	30 994 600	2 500 400	3 690 500	—	1 190 100	20					
282 260 380	61 069 940	4 458 253 890	2 002 278 340	⁵⁾ ²⁵⁾ 2 200 896 990	⁵⁾ 2 200 896 990	—	—	21					
145 914 600	²⁶⁾ 137 150 007	²⁶⁾ ³⁰⁾ 3 082 085 666	—	¹²⁾ ³⁰⁾ 1 012 082 400	¹²⁾ ³⁰⁾ 825 249 600	¹²⁾ ³⁰⁾ +	186 832 800	22					
43 565 744	4 909 076	376 472 189	314 946 683	135 723 298	131 074 210	+	4 649 088	23					
11 257 117	4 121 550	549 527 422	191 065 887	72 278 221	72 325 342	—	47 121 24	24					
29 825 342	12 288 732	³¹⁾ 469 774 972	⁹⁾ 1 253 482	³¹⁾ 99 980 318	³¹⁾ 83 637 997	³¹⁾ +	16 342 321	25					
692 442	566 216	49 065 688	—	5 590 982	¹⁸⁾ 9 278 930	—	—	26					
10 820 212	5 082 145	³²⁾ 270 784 639	⁹⁾ 280 952	³²⁾ 70 519 966	³²⁾ 75 717 539	³²⁾ -	5 197 623	27					
155 600	388 100	22 382 200	14 524 900	¹⁵⁾ 5 564 100	¹⁵⁾ 4 419 800	¹⁵⁾ +	1 144 300	28					
²⁴⁾ 152 680 668	201 785 275	8 024 911 131	—	3 027 957 387	3 196 682 524	—	168 725 137	29					

¹⁸⁾ Suurimmaksi osaksi yhteiset posti- ja lennätinlaitoksille. — Till största delen gemensamt för post- och telegrafverken.

¹⁹⁾ Ainoastaan lähetyksiä ulkomaille. — Endast försändelser till utlandet.

²⁰⁾ Svalbard luomioon otettuna. — Med Svalbard.

²¹⁾ 1 Norjan kruuna = 0.91 frangia. — 1 norsk krona = 0.91 franc.

²²⁾ Tarkoittaa finanssivuotta heinäkuu 1924—kesäkuu 1925. — Avser finansåret juli 1924—juni 1925.

²³⁾ 1 lei = 0.025 frangia. — 1 lei = 0.025 franc.

²⁴⁾ 1 Ruotsin kruuna = 1.389 frangia. — 1 svensk krona = 1.389 francs.

²⁵⁾ Tähän laskettu 82 552 300 frangia edellisen vuoden tuloja. — Här inräknat 82 552 300 francs av föregående års inkomster.

²⁶⁾ Tähän laskettu portovapaat kirjeet. — Här inräknade portofria brev.

²⁷⁾ Tähän laskettu portovapaat postikortit sekä kotimaiset ristositeet, samoin portovapaat ristositeet. — Här inräknade portofria brefkort samt inrikes korsbandsförsändelser, även portofria sådana.

²⁸⁾ Kotimaiset ristositeet eivät ole lasketut mukaan, kts. postikortit (sar. 3). — Inrikes korsband ej medräknade, se under brefkort (kol. 3).

²⁹⁾ Kotimaisten lähetysten joukkoon laskettu n. s. *bonds de poste*. — Bland inrikes försändelser inräknat s. k. *bonds de poste*.

³⁰⁾ 1 £ = 25.20 frangia. — 1 £ = 25.20 francs.

³¹⁾ 1 Tšekkoslovakian kruuna = 0.143 frangia. — 1 tjecko-slov. krona = 0.143 franc.

³²⁾ 1 Unkarin kruuna = 0.00072 frangia. — 1 ungersk krona = 0.00072 franc.

³³⁾ Alaska ja saarialueet paitsi Filippiinejä laskettu mukaan. — Inräknat Alaska ävensom öbesittningarna utom Filippinerna.

³⁴⁾ Ainoastaan kotimaisia vakuutettuja lähetyksiä sekä vakuutettuja lähetyksiä Kanadaan. — Endast inrikes assurerade försändelser samt assurerade försändelser till Canada.

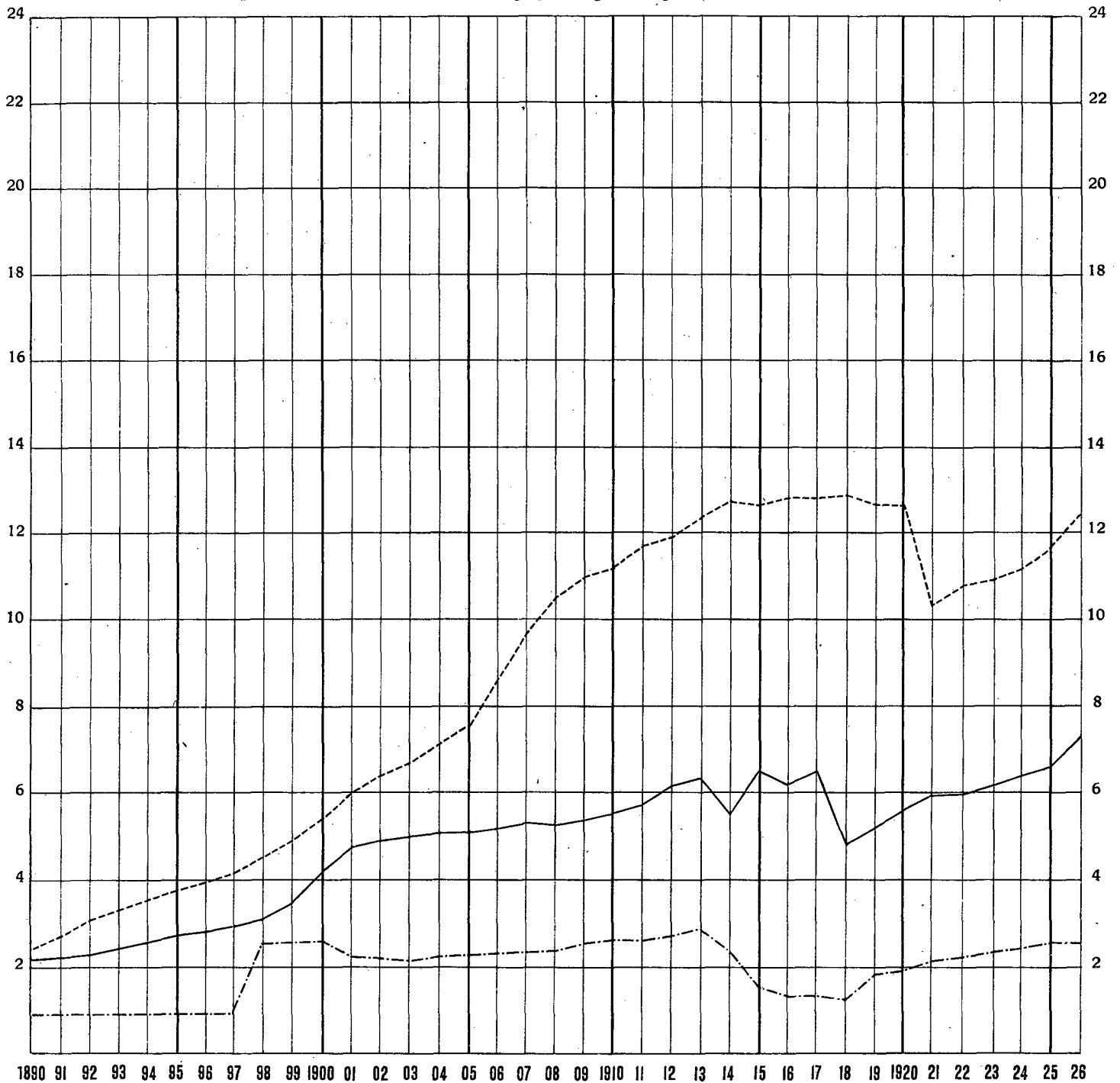
Diagr. 1.

Postin maantietä, rautatietä ja vesitietä kulkemien kilometrien lukumäärät vuosina 1890–1926.

Milj. km.

Antal postförda kilometer å landsväg, järnväg och sjöledes åren 1890–1926.

Milj. km.



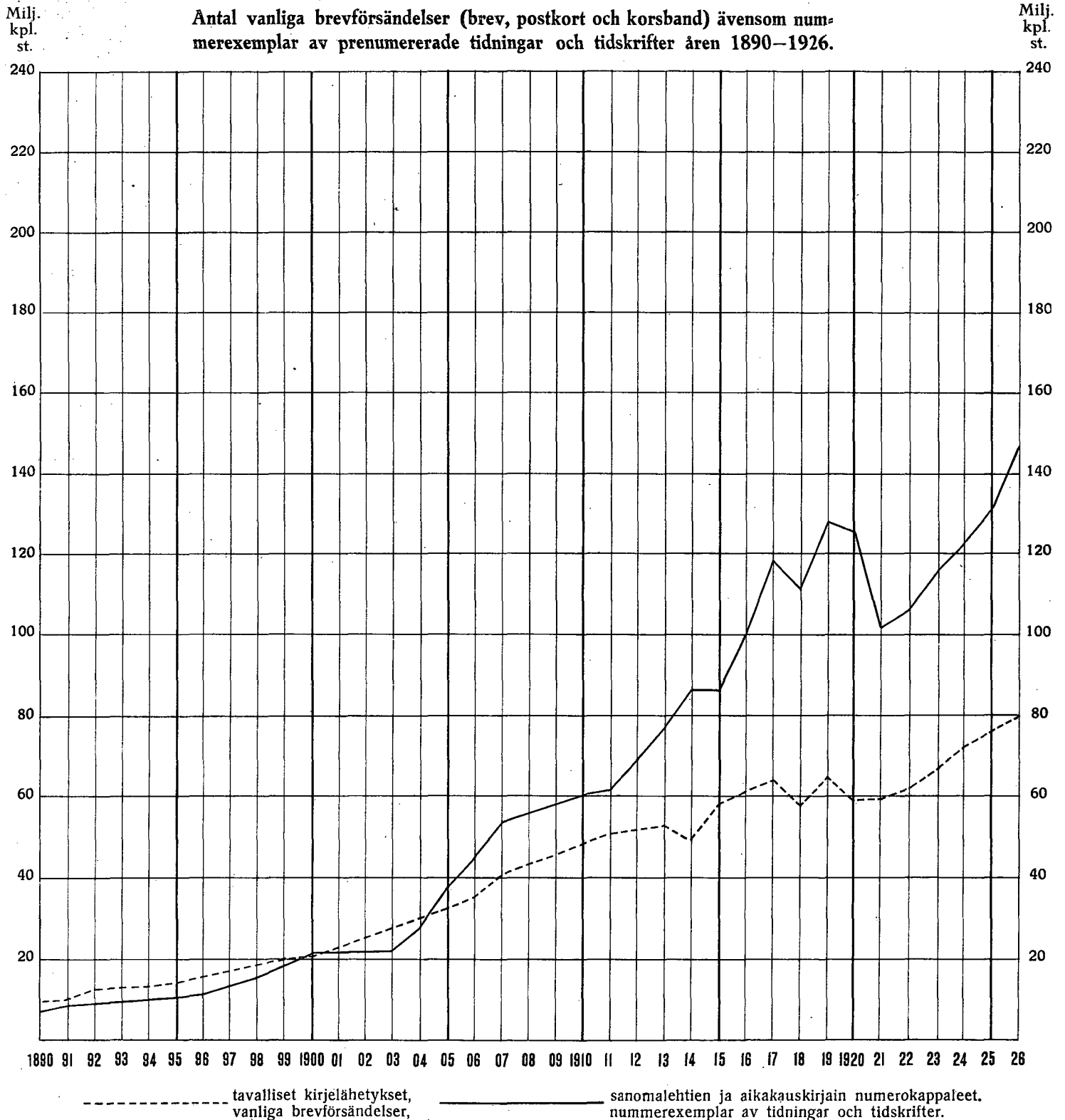
----- maantietä, å landsväg,

———— rautatietä, å järnväg,

- · - · - vesitietä, sjöledes.

Tavallisten kirjelähetysten (kirjeiden, postikorttien ja ristositeiden) sekä tilattujen sanomalehtien ja aikakauskirjain numerokappaleitten lukumäärät vuosina 1890–1926.

Antal vanliga brevförsändelser (brev, postkort och korsband) ävensom nummerexemplar av prenumererade tidningar och tidskrifter åren 1890–1926.

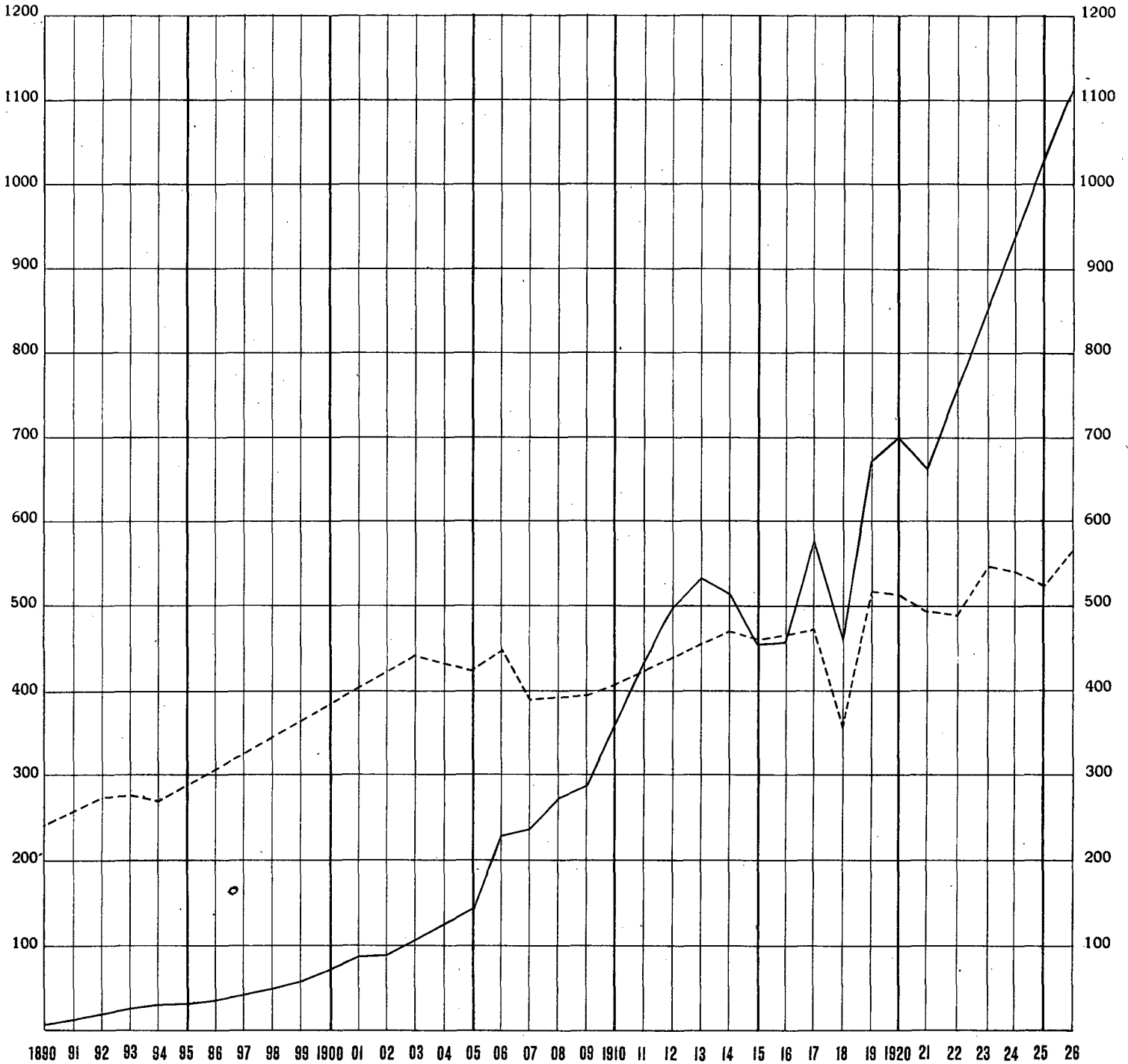


Diagr. 3.

Vakuutettujen lähetysten sekä postiennakkojen lukumäärät vuosina 1890–1926.

Antal assurerade försändelser och postförskott åren 1890–1926.

Tuhatta kpl. Tusen st. Tuhatta kpl. Tusen st.

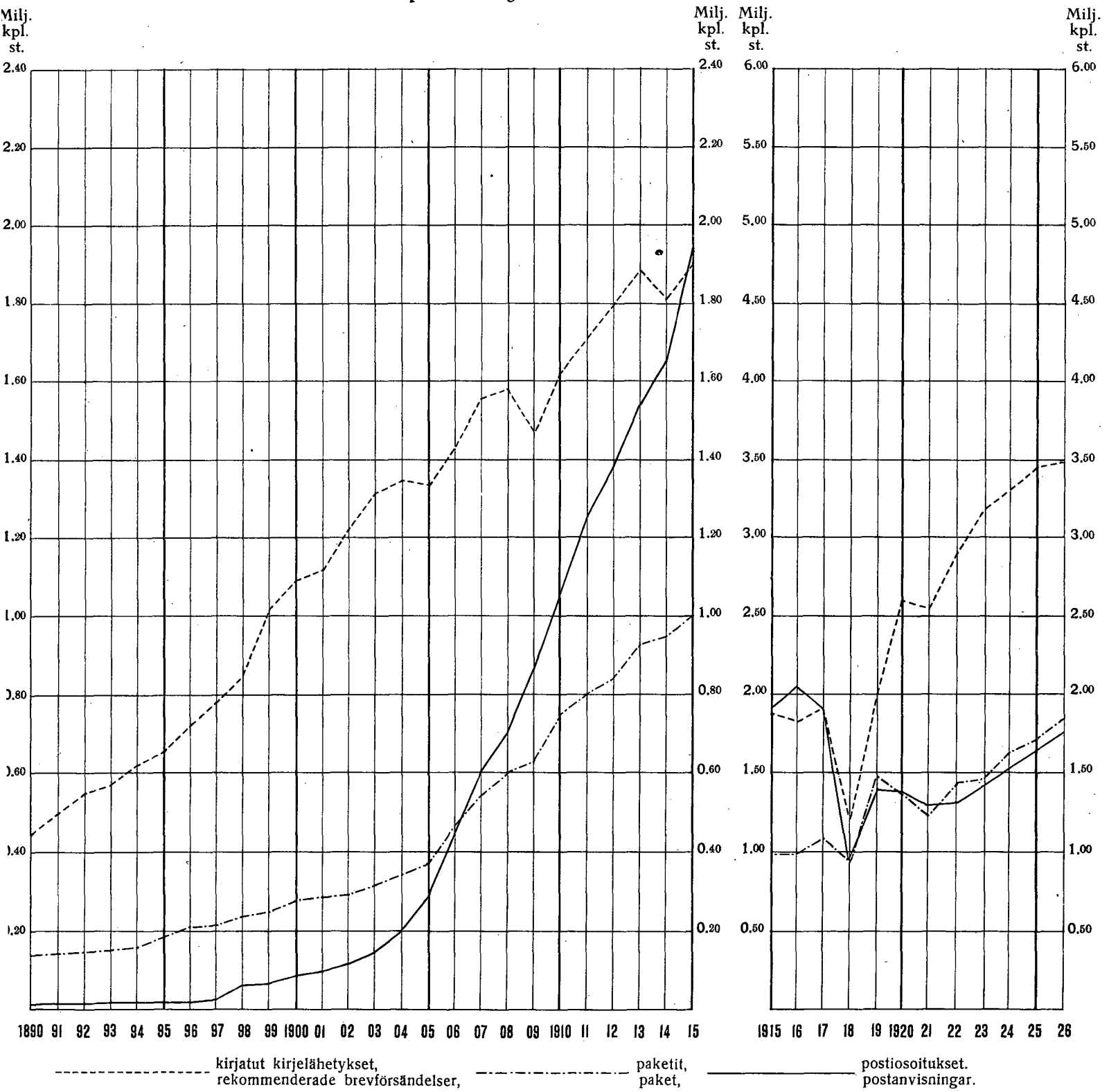


----- vakuutetut lähetykset, assurerade försändelser, ————— postiennakkolähetykset, postförskottsförsändelser

Diagr. 4.

Kirjattujen kirjelähetysten (kirjeiden, postikorttien ja ristsiteiden), pakettien ja postiosoitusten lukumäärät vuosina 1890–1926.

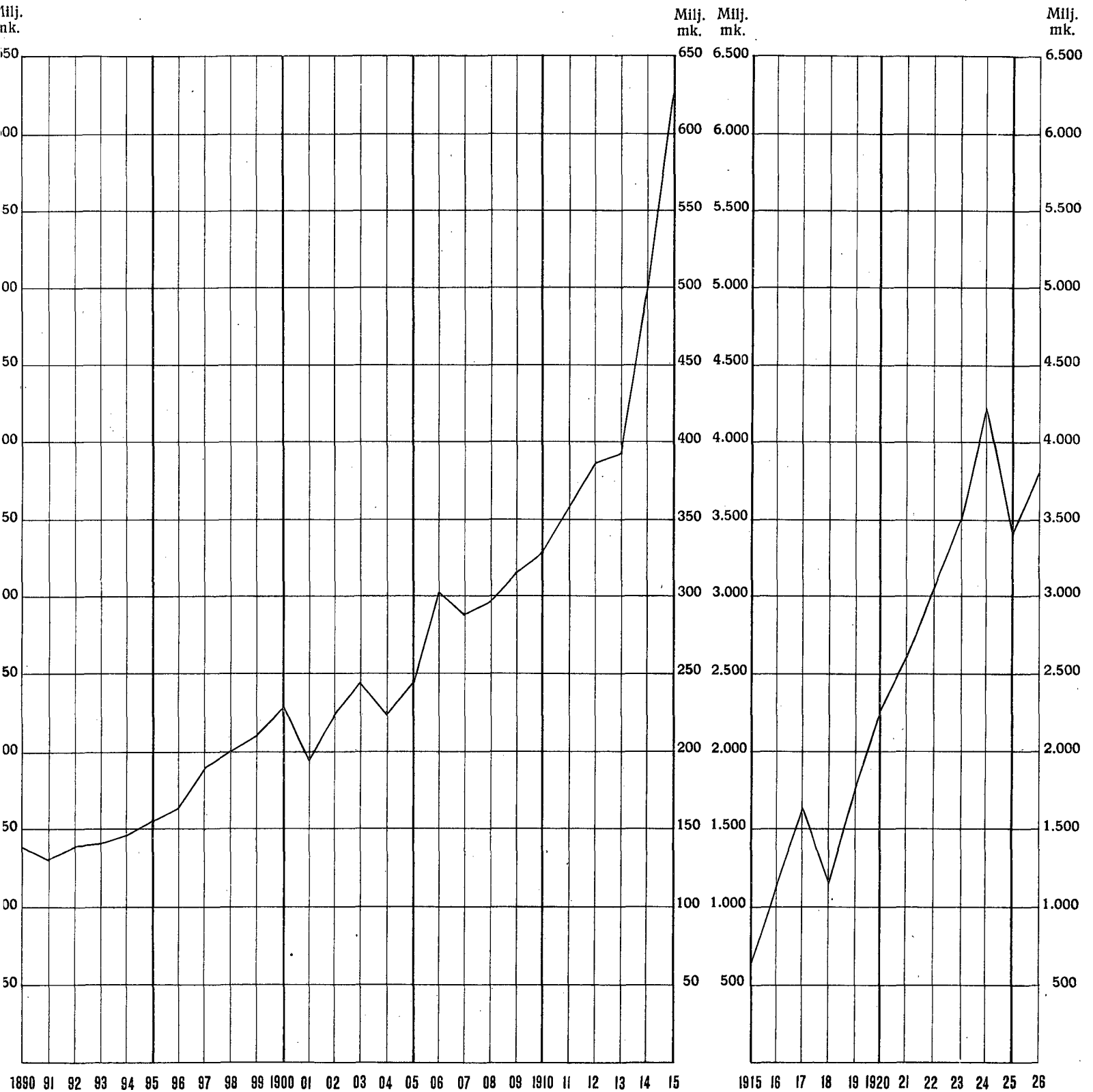
Antal rekommenderade brevfrändelser (brev, postkort och korsband), paket och postanvisningar åren 1890–1926.



Vakuutettujen lähetysten arvomäärät vuosina 1890–1926.

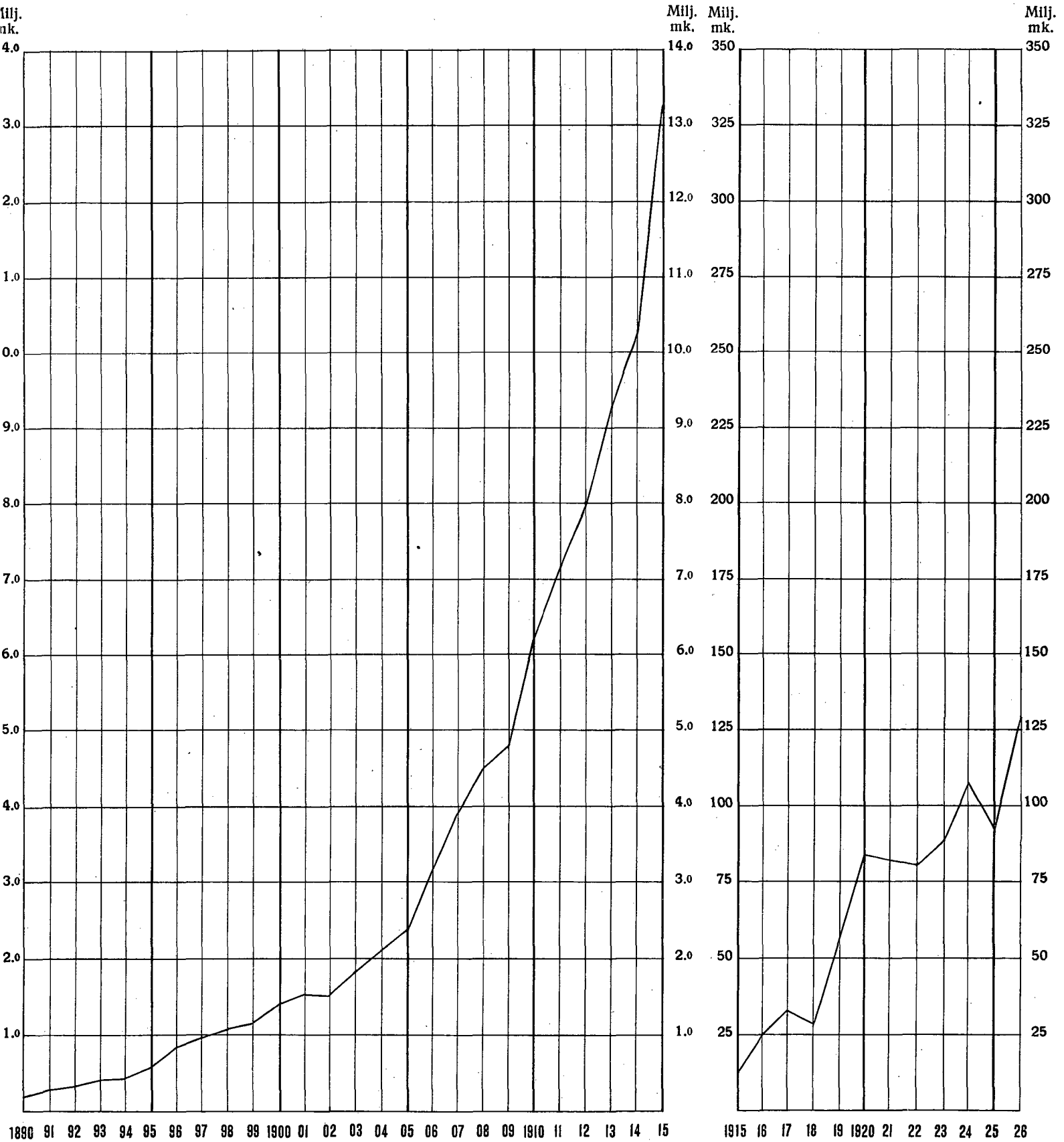
Diagr. 5.

Värdet å assurerade försändelser åren 1890–1926.



Postiennakkojen arvomäärät vuosina 1890–1926.

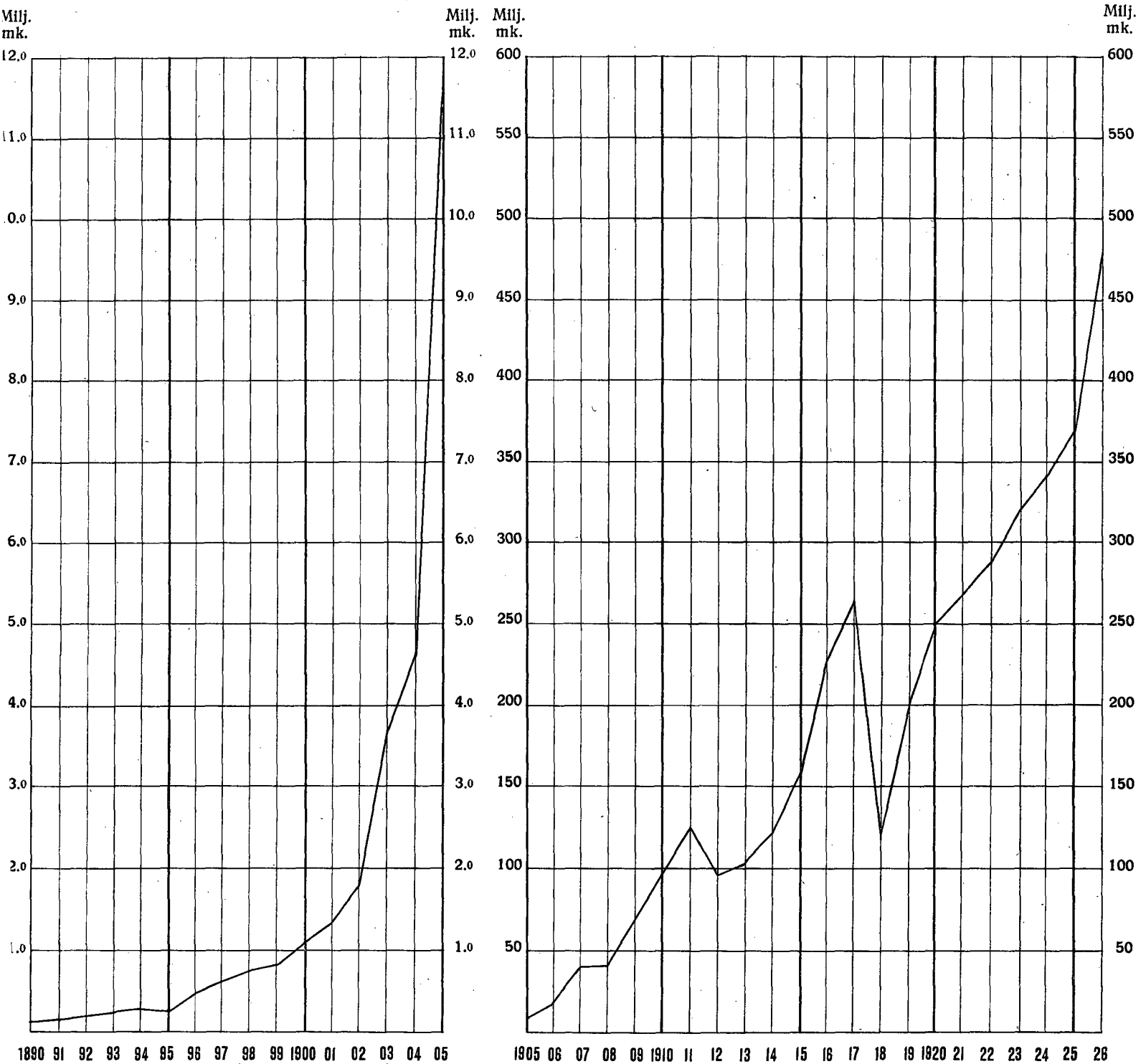
Postförskottens belopp åren 1890–1926.



Diagr. 7.

Postiosoitusten arvomäärät vuosina 1890–1926.

Postanvisningarnas belopp åren 1890–1926.



Diagr. 8.

Postilaitoksen tulot ja menot sekä voitto (+) tai tappio (-) vuosina 1890-1926.
 Postverkets inkomster och utgifter ävensom vinst (+) eller förlust (-) åren 1890-1926.

