

Pankit

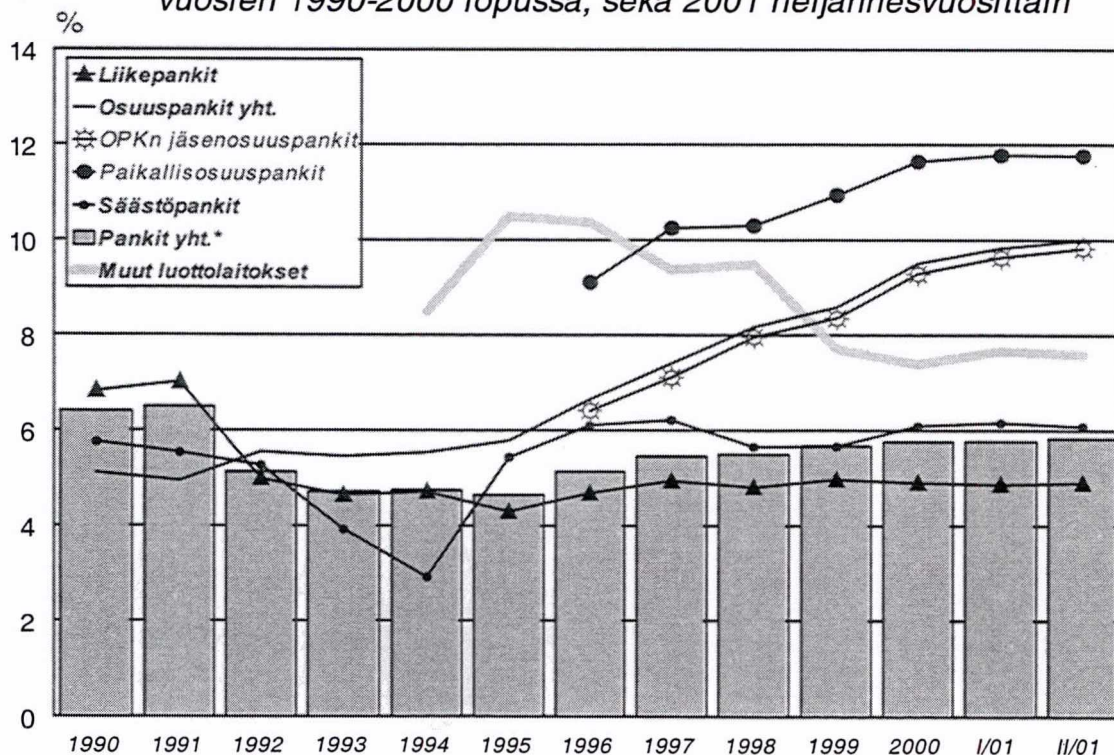
Bankerna

2001, 2 neljännes – 2a kvartalet

Lisätietoja – Förfrågningar: Tuulikki Lund, Marja Keltanen
 Vastaava tilastojohtaja – Ansvarig statistikdirektör: Markku Suur-Kujala

Oma pääoma/tase %

vuosien 1990-2000 lopussa, sekä 2001 neljännesvuosittain



* ei sisällä ulkomaisten luottolaitosten sivukonttoreita Suomessa

Julkaisussa käytetyt lyhenteet ja symbolit:

V	muutos edellisen vuoden lopusta
K	muutos edellisestä kuukaudesta
N	muutos edellisestä neljänneksestä
VV	muutos edellisen vuoden vastaavasta ajankohdasta
..)	tietoa ei ole saatavissa
*)	muutos positiivisen ja negatiivisen luvun välillä
0	tieto pienempi kuin käytetty yksikkö tai tietoa ei ole
0.0	muutos pienempi kuin käytetty yksikkö tai muutosta ei ole
(X)	suurempi kuin 999.9 %
(Z)	nimikkeellä ei tietoa vertailuajankohtana
(Y)	nimikettä (riviä) ei ole vertailuajankohtana
(3,3)	negatiivinen erä kasvaa esim. 3,3%
(-3,3)	negatiivinen erä pienenee esim. 3,3%

Förkortningar och symboler i publikationen:

V	förändring från slutet av föregående år
K	förändring från föregående månad
N	förändring från föregående kvartal
VV	förändring från motsvarande period föregående år
..)	uppgifter står inte att få
*)	förändring mellan ett positivt och negativt tal
0	uppgifter mindre än den enhet, som har använts eller uppgifter finns inte
0.0	förändringsprocenten mindre än den enhet, som har använts, eller ingen förändring
(X)	förändringsprocenten större än 999.9
(Z)	posten visar inget saldo vid jämförelsetidpunkten
(Y)	posten (raden) finns inte vid jämförelsetidpunkten
(3,3)	ett negativt tal växer
(-3,3)	ett negativt tal minskas

Abbreviations and symbols used in this publication:

V	change from the end of previous year
K	change from the previous month
N	change from the previous quarter
VV	change from the corresponding period of previous year
..	data not available
*)	change between the negative and positive figure
0	data smaller than the unit employed or no data
0.0	change smaller than unit employed or no change
(X)	percentage change larger than 999.9 per cent
(Z)	no data available on the item for the period of comparison
(Y)	item not compiled during the period of comparison
(3,3)	the negative figure increases
(-3,3)	the negative figure decreases

SISÄLLYS

INNEHÅLL

Katsaus	III	Översikt	III
Tuloslaskelmat (01) ja taseet (02)		Resultaträkningar (01) och balansräkningar (02)	
01, 02 Kotimaiset pankit yhteensä		01, 02 Inhemiska banker tillsammans	
01a, 02a Osuuspankit		01a, 02a Andelsbanker	
01b, 02b Suomessa pankkitoimintaa harjoittavat ulkomaiset sivukonttorit		01b, 02b Utländska filialer som idkar bankverksamhet i Finland	
01c, 02c Kotimaisten pankkien ulkomailla sijaitsevat sivukonttorit		01c, 02c Inhemiska bankers filialer utomlands	
Taulukot:		Tabeller:	
01 Tuloslaskelmat	2	01 Resultaträkningar	2
01 Tuloslaskelmat 1.1.-30.6.2001, 1000,0 euroa		01 Resultaträkningar 1.1.-30.6.2001, 1000,0 euro	
01 Tuloslaskelmat 1.1.-30.6.2001, 1000 mk		01 Resultaträkningar 1.1.-30.6.2001, 1000 mk	
01 Tuloslaskelmat 1.1.-30.6.2001, % (muutos edellisen vuoden vastaavasta ajankohdasta)		01 Resultaträkningar 1.1.-30.6.2001, % (förändring från motsvarande period föregående år)	
01 L Tuloslaskelman liitetietoja, 1000 mk		01L Resultaträkningens bilageuppgifter, 1000 mk	
L01.. Korkotuotot		L01.. Ränteintäkter	
L07.. Korkokulut		L07.. Räntekostnader	
L15 Tuotot oman pääoman ehtoista sijoituksista		L15 Intäkter från investeringar i form av eget kapital	
L18 Arvopaperikaupan ja valuuttatoiminnan nettotuotot		L18 Nettoresultat av värdepappershandel och valutaverksamhet	
L19 Liiketoiminnan muut tuotot		L19 Övriga rörelseintäkter	
L20 Hallintokulut		L20 Administrationskostnader	
L22 Liiketoiminnan muut kulut		L22 Övriga rörelsekostnader	
02 Taseet	8	02 Balansräkningar	8
02 Taseet 30.4.2001, 1000 mk		02 Balansräkningar 30.4.2001, 1000 mk	
02 Taseet 31.5.2001, 1000 mk		02 Balansräkningar 31.5.2001, 1000 mk	
02 Taseet 30.6.2001, 1000,0 euroa		02 Balansräkningar 30.6.2001, 1000,0 euro	
02 Taseet 30.6.2001, 1000 mk		02 Balansräkningar 30.6.2001, 1000 mk	
02 Taseet 30.6.2001, % (muutos edellisen vuoden vastaavasta ajankohdasta)		02 Balansräkningar 30.6.2001, % (förändring från motsvarande period föregående år)	
02 L Taseen liitetietoja, 1000 mk		02L Balansräkningens bilageuppgifter, 1000 mk	
L02 Keskuspankkirahoitukseen oikeuttavat saamistodistukset; Saamiset luottolaitoksilta		L02 Fordringsbevis som är belåningsbara i centralbank; Fordringar på kreditinstitut	
L03 Saamiset yleisöltä ja julkisyhteisöiltä		L03 Fordringar på allmänheten of offentliga samfund	
L05 Saamistodistukset		L05 Fordringsbevis	
L08 Aineelliset hyödykkeet		L08 Materiella tillgångar	
L09 Muut varat		L09 Övriga tillgångar	
L10 Siirtosaamiset ja maksetut ennakot		L10 Resultatregleringar och förskottsbetalningar	
L11 Velat luottolaitoksille		L11 Skulder till kreditinstitut	
L12 Velat yleisölle ja julkisyhteisöille		L12 Skulder till allmänheten och offentliga samfund	
L13 Muut velat		L13 Övriga skulder	
L14 Siirtovelat ja saadut ennakot		L14 Resultatregleringar och erhållna förskott	
P Taseen ulkopuoliset sitoumukset		P Åtaganden utanför balansräkning	
P01 Asiakkaan puolesta kolmannen hyväksi annetut sitoumukset		P01 Åtaganden för kunders räkning till förmån tredje part	
P02 Asiakkaan hyväksi annettut peruuttamattomat sitoumukset		P02 Oåterkalleliga åtaganden till förmån för kunder	
Termiluettelo	18	Förteckning över terminologin	18
Tuoteseloste	24	Produktsbeskrivning	24

CONTENTS

Overview III

- Profit and loss accounts (01) and balance sheets (02)
- 01, 02 Domestic banks total
- 01a, 02a Cooperative banks
- 01b, 02b Foreign branches in Finland engaged
bank activities
- 01c, 02c Domestic banks' branches
located abroad

Tables

<p>01 Profit and loss accounts 2</p> <p>01 Profit and loss accounts from 1 January to the end of June 2001 (1000,0 EUR)</p> <p>01 Profit and loss accounts from 1 January to the end of June 2001 (1000 FIM)</p> <p>01 Profit and loss accounts from 1 January to the end of June 2001 (percentage change from the corresponding quarter of previous year)</p> <p>01 L Notes to the profit and loss accounts (1000 FIM)</p> <p>L01.. Interest income</p> <p>L07.. Interest expenses</p> <p>L15 Income from equity investments</p> <p>L18 Net income from securities transactions and foreign exchange dealing</p> <p>L19 Other operating income</p> <p>L20 Administrative expenses</p> <p>L22 Other operating expenses</p>	<p>02 Balance sheets 8</p> <p>02 Balance sheets on 30 April 2001 (1000 FIM)</p> <p>02 Balance sheets on 31 May 2001 (1000 FIM)</p> <p>02 Balance sheets on 30 June 2001 (1000,0 EUR)</p> <p>02 Balance sheets on 30 June 2001 (1000 FIM)</p> <p>02 Balance sheets on 30 June 2001 (percentage change from the corresponding quarter of previous year)</p> <p>02 L Notes to the balance sheet (1000 FIM)</p> <p>L02 Debt securities eligible for refinancing with central banks; Claims on credit institutions</p> <p>L03 Claims on the public and public sector entities</p> <p>L05 Debt securities</p> <p>L08 Tangible assets</p> <p>L09 Other assets</p> <p>L10 Accrued income and prepayments</p> <p>L11 Liabilities to credit institutions</p> <p>L12 Liabilities to the public and public sector entities</p> <p>L13 Other liabilities</p> <p>L14 Accrued expenses and deferred income</p> <p>P Off-balance sheet commitments</p> <p>P01 Commitments given to third parties on behalf of customers</p> <p>P02 Irrevocable commitments given in favour of a customer</p>
	<p>Glossary 18</p> <p>Product description..... 24</p>

Luottolaitokset Suomessa; tammi-kesäkuussa 2001

Taustaa

Luottolaitosten tilinpäätöstilastoissa tarkastellaan luottolaitoksia itsenäisinä instituutioina - ei konserneina ellei toisin mainita. Esim. "kotimainen pankki" -instituution tietoihin sisältyvät Suomessa rekisteröityjen pankkien kotimaassa ja ulkomailla toimivat konttorit. Ulkomailla toimivien sivukonttoreiden toimintaa tarkastellaan erikseen tekstitaulukoissa (Asetelma 1c ja 2c).

Tämän lisäksi tilinpäätösjulkaisuissa (ei luottolaitoskohteisissa) tarkastellaan Suomessa toimivien talletuspankkien tai muuta luottolaitostoimintaa harjoittavien ulkomaisten luottolaitosten sivukonttoreiden toimintaa. Asetelmissa 1b ja 2b tarkastellaan erikseen Suomessa talletuspankkitoimintaa harjoittavia sivukonttoreita.

Luottolaitosten tilinpäätösjulkaisuissa seurataan lisäksi Osuuspankkikeskus *OPK-osuuskunnan jäsenpankkeja* sekä *Paikallisosuuspankkiyhdistys ry:hyn* kuuluvia ns. paikallisosuuspankkeja erikseen asetelmissa 1a ja 2a, Varsinaisissa julkaisutaulukoissa em. ryhmien tiedot sisältyvät sarakkeelle "*osuuspankit*". Myös tekstissä käytetään "*osuuspankit*" nimikettä kattamaan kumpaakin ryhmää yhteensä ellei ryhmää tarkemmin määritellä.

Kotimaisten pankkien taseet kasvoivat lähes 7 prosentilla

Kotimaisten pankkien *taseet* kasvoivat vuoden 2001 ensimmäisen vuosipuoliskon aikana 51 496 milj.markalla 814 167 milj.markkaan. Kotimaisten pankkien taseet olivat keskimäärin 793 914 milj.markkaa tammi-kesäkuussa 2001, kun ne koko edellisen vuoden aikana olivat keskimäärin 702 645 milj.markkaa.

Vuoden 2001 alkuvuoden aikana kasvu näkyi taseen vastaavaa puolella mm. saamisissa luottolaitoksilta ja keskuspankeilta (kasvu 35 702 milj.markkaa), saamisissa yleisöltä (kasvu 12 034 milj. markkaa) ja muissa varoissa (kasvu 6 306 milj.markkaa). Myös aineellisiin hyödykkeisiin kohdentui aiempaa suurempi kasvu (kasvu 4 045 milj.markkaa), josta suurin osa kohdentui kiinteistöyhteisöjen osakkeisiin ja osuuksiin.

Vastattavaa puolella kasvu kohdentui pääosin velkoihin luottolaitoksille (kasvu 27 995 milj.markkaa) ja yleiseen liikkeeseen laskettuihin velkakirjoihin (kasvu 16 181 milj.markkaa).

Kotimaisten muuta luottolaitostoimintaa kuin pankkitoimintaa harjoittavien luottolaitosten taseet olivat kesäkuun 2001 lopussa 65 771 milj.markkaa - 3 594 milj.markkaa vähemmän kuin vuoden 2000 lopussa. Vastaavasti Suomessa talletuspankkitoimintaa harjoittavien ulkomaisten luottolaitosten sivukonttoreiden taseet supistuiivat tammi-kesäkuun aikana 1 946 milj.markalla 54 761 milj.markkaan. Taseiden supistuminen tapahtui kesäkuun aikana. Sen sijaan ulkomailla pankkitoimintaa harjoittavien kotimaisten pankkien sivukonttoreiden taseet kasvoivat 28 933 milj.markalla 154 119 milj.markkaan.

Taseen ulkopuolisia sitoumuksia kotimaisilla pankeilla oli kesäkuun lopussa 161 151 milj.markkaa, joka on 13 390 milj.markkaa enemmän kuin vuoden 2000 lopussa. Maa-liskuun 2001 aikana takauksiin kohdentunut kasvunotkahdus poistui huhtikuun loppuun mennessä taseen ulkopuolisista sitoumuksista. Ulkomaisilla pankeilla oli taseen ulkopuolisia sitoumuksia 13 837 milj.markkaa. Tässä oli kasvua 2 018 milj.markkaa vuoden 2001 ensimmäisen vuosipuoliskon aikana.

Pankeille nettovoittoa 4 052 milj.markkaa tammi-kesäkuulta - nettovoittojen kasvu hidastui edellisestä vuodesta

Kotimaiset pankit saivat tammi-kesäkuulta nettovoittoa 4 052 milj.markkaa, joka on n. 500 milj.markkaa (10 prosenttia) edellisen vuoden vastaavaa ajankohtaa vähemmän.

Rahoituskatetta kertyi kotimaisille pankeille yhteensä vuoden 2001 tammi-kesäkuulta 8 032 milj.markkaa, joka on 1009 milj.markkaa (14 prosenttia) edellisen vuoden vastaavaa ajankohtaa enemmän.

Hallintokulut kasvoivat edellisen vuoden tammi-kesäkuusta 361 milj.markalla, joka näkyy mm. henkilöstökulujen 269 milj.markan suuruisena kasvuna. Kotimaisilla pankeilla oli hallintokuluja kaikkiaan ensimmäisen vuosipuoliskon aikana 4 852 milj.markkaa, josta oli henkilöstökuluja 2 844 milj.markkaa. Ulkomaisten pankkien hallintokulut kasvoivat vastaavasti 24 milj.markkaan ja olivat vuoden 2001 tammi-kesäkuussa 267 milj.markkaa.

Asetelma I:

TULOSLASKELMA (C3) neljännesvuosittain;
sekä muutokset edellisestä vuodesta (V%) ja
edellisistä neljänneksestä (N%)

Kotimaiset talletuspankit I)	1.1.2000- 31.12.2000		1.1.2001- 31.3.2001		1.1.2001- 30.6.2001		1.1.2001- 30.9.2001		1.1.2001- 31.12.2001	
	1000 mk	V%	1000 mk	N%	1000 mk	N%	1000 mk	N%	1000 mk	N%
01 4 Korkotuotot (L01...L05)	34 869 013	-68,9	10 829 820	96,7	21 306 651	96,7	21 306 651	96,7	21 306 651	-38,9
02 6 Leasingtoiminnan nettotuotot	1 046	6	6	(X)	374	(X)	374	(X)	374	-64,2
03 8 Korkokulut (L07...L13)	20 152 615	-66,4	6 774 859	96,0	13 275 507	96,0	13 275 507	96,0	13 275 507	-34,1
04 0 RAHOITUSKATE	14 717 444	-72,4	4 054 967	98,1	8 031 518	98,1	8 031 518	98,1	8 031 518	-45,4
05 3 Tuotot oman pääoman ehtoisista sijoituksista (L15)	1 516 790	-84,1	240 657	301,3	965 791	301,3	965 791	301,3	965 791	-36,3
06 5 Palkkiotuotot	5 928 687	-78,0	1 304 847	101,8	2 633 575	101,8	2 633 575	101,8	2 633 575	-55,6
07 7 Palkkiokulut	751 246	-77,0	172 913	119,8	380 137	119,8	380 137	119,8	380 137	-49,4
08 9 Arvopaperikaupan ja valuuttatoiminnan nettotuotot (L18)	1 043 942	-78,8	221 291	34,5	297 531	34,5	297 531	34,5	297 531	-71,5
09 1 Liiketoiminnan muut tuotot (L19)	1 373 219	-78,2	299 946	166,2	798 375	166,2	798 375	166,2	798 375	-41,9
10 3 Hallintokulut (L20)	9 342 777	-74,5	2 379 801	103,9	4 852 449	103,9	4 852 449	103,9	4 852 449	-48,1
11 5 Poistot ja arvonalent. aineellisista ja aineettomista hyödykkeistä	1 007 484	-81,8	183 497	118,7	401 270	118,7	401 270	118,7	401 270	-60,2
12 7 Liiketoiminnan muut kulut (L22)	2 418 409	-77,1	553 831	146,5	1 365 295	146,5	1 365 295	146,5	1 365 295	-43,5
13 9 Luotto- ja takaustappiot	268 758	*	-105 887	(-94,6)	-5 691	(-94,6)	-5 691	(-94,6)	-5 691	*
14 1 Pysyviin vastaaviin kuuluvien arvopapereiden arvonalentumiset	223 323	241	241	(X)	171 885	(X)	171 885	(X)	171 885	-23,0
16 6 Liikevoitto/-tappio	10 568 085	-72,2	2 937 312	89,3	5 561 445	89,3	5 561 445	89,3	5 561 445	-47,4
17 8 Satunnaiset tuotot	808 083	-96,2	30 695	205,7	93 823	205,7	93 823	205,7	93 823	-88,4
18 0 Satunnaiset kulut	334 973	-98,1	6 361	135,7	14 995	135,7	14 995	135,7	14 995	-95,5
19 2 Voitto/tappio ennen tilinpäätössiirtoja ja veroja	11 041 195	-73,2	2 961 646	90,4	5 640 273	90,4	5 640 273	90,4	5 640 273	-48,9
20 4 Tilinpäätössiirrot	-687 513	(-94,5)	-38 014	143,3	-92 482	143,3	-92 482	143,3	-92 482	-86,5
Välittömät verot 3)	2 610 428	-69,7	791 340	89,1	1 496 064	89,1	1 496 064	89,1	1 496 064	-42,7
21 6 Tuloverot										
22 8 Muut välittömät verot										
24 2 TILIKAUDEN VOITTO TAI TAPPIO	7 743 254	-72,5	2 132 292	90,0	4 051 727	90,0	4 051 727	90,0	4 051 727	-47,7

V-muutokset kuvaavat muutosta koko edelliseen vuoteen. Mitä pienempi negatiivinen muutos, sen suurempi osa edellisen vuoden esim. tuottoerästä on toteutunut.

1) ml. kotimaisten pankkien ulkomailla toimivat sivukonttorit; pl. Suomessa toimivat ulkomaisten pankkien sivukonttorit

3) Tilinpäätösmääräysten mukaisesti puilevät verovelat ja -saatatavat huomioidaan tilinpäätöksessä

*) muutos negatiivisen ja positiivisen luvun välillä

L -viite erän lopussa merkitsee sitä, että erään liittyy erittelytietoja varsinaisissa julkaisutaulukoissa

Asetelma 1b:

TUOLASKELMA (C3) neljännesvuosittain;
sekä muutokset edellisestä vuodesta (V%) ja
edellisestä neljänneksestä (N%)

Suomessa talletuspankkitoimintaa harjoittavat
ulkomaiset sivukonttorit

	1.1.2000- 31.12.2000	1.1.2001- 31.3.2001	1.1.2001- 30.6.2001	1.1.2001- 30.9.2001	1.1.2001- 31.12.2001
	1000 mk	1000 mk	1000 mk	1000 mk	1000 mk
		V%	N%	V%	N%
01 4 Korkotuotot (L01...L05)	2 843 072	763 139	-73,2	1 464 523	91,9
02 6 Leasingtoiminnan nettotuotot					-48,5
03 8 Korkokulut (L07...L13)	2 618 021	688 951	-73,7	1 323 888	92,2
04 0 RAHOITUSKATE	225 051	74 188	-67,0	140 635	89,6
05 3 Tuotot oman pääoman ehtoista sijoituksista (L15)	113 480	37 984	-66,5	57 160	50,5
06 5 Palkkiotuotot	405 551	81 134	-80,0	173 988	114,4
07 7 Palkkiokulut	39 809	7 678	-80,7	9 581	24,8
08 9 Arvopaperikaupan ja valuuttatoiminnan nettotuotot (L18)	159 648	33 365	-79,1	33 302	-0,2
09 1 Liiketoiminnan muut tuotot (L19)	9 693	1 959	-79,8	3 869	97,5
10 3 Hallintokulut (L20)	507 283	136 078	-73,2	266 888	96,1
11 5 Poistot ja arvonalent. aineellisia ja aineettomista hyödykkeistä	26 229	5 156	-80,3	10 334	100,4
12 7 Liiketoiminnan muut kulut (L22)	58 229	21 489	-63,1	36 047	67,7
13 9 Luotto- ja takaus tappiot	-12 180	7 871	*	13 081	66,2
14 1 Pysyviin vastaaviin kuuluvien arvopapereiden arvonalentumiset					*
16 6 Liikevoitto/-tappio	294 053	50 358	-82,9	73 023	45,0
17 8 Satunnaiset tuotot	77		-100,0	164	(Z)
18 0 Satunnaiset kulut					113,0
19 2 Voitto/tappio ennen tilinpäätössiirtoja ja veroja	294 130	50 358	-82,9	73 187	45,3
20 4 Tilinpäätössiirrot	-112 616		-100,0		-100,0
Välittömät verot 3)	137 268	7 729	-94,4	11 731	51,8
21 6 Tuloverot					-91,5
22 8 Muut välittömät verot					
24 2 TILIKAUDEN VOITTO TAI TAPPIO	44 246	42 629	-3,7	61 456	44,2
					38,9

V-muutokset kuvaavat muutosta koko edelliseen vuoteen. Mitä pienempi negatiivinen muutos, sen suurempi osa edellisen vuoden esim. tuottoerästä on toteutunut.

3) Tilinpäätösmääräysten mukaisesti piilevät verovelat ja -saavat huomioidaan tilinpäätöksessä

*) muutos negatiivisen ja positiivisen luvun välillä

L -viite erän lopussa merkitsee sitä, että erään liittyy eritteilytietoja varsinaisissa julkaisutaulukoissa

¤ negatiivinen erä Luotto- ja takaus tappiot -riviltä merkitsee peruuntuneita ja/tai takaisin saatuja aiemmin poistettuja tappioita

Asetelma 1c:

TULOSLASKELMA (C3) neljännesvuosittain;

sekä muutokset edellisestä vuodesta (V%) ja edellisestä neljänneksestä (N%)

Ulkomailla pankkitoimintaa harjoittavat kotimaisten pankkien sivukonttorit

	I.1.2000- 31.12.2000	I.1.2001- 31.3.2001	I.1.2001- 30.6.2001	I.1.2001- 30.9.2001	I.1.2001- 31.12.2001	
	1000 mk	1000 mk	1000 mk	1000 mk	1000 mk	
		V%	N%	V%	N%	
01 4 Korkotuotot (L01...L05)	- 5 884 712	2 161 584	-63,3	4 086 890	89,1	-30,6
02 6 Leasingtoiminnan nettotuotot	5 532 893	2 013 397	-63,6	3 811 912	89,3	-31,1
03 8 Korkokulut (L07...L13)	351 820	148 187	-57,9	274 978	85,6	-21,8
04 0 RAHOITUSKATE	74		-100,0			-100,0
05 3 Tuotot oman pääoman chtoisista sijoituksista (L15)	112 098	31 951	-71,5	74 601	133,5	-33,5
06 5 Palkkiotuotot	25 658	5 624	-78,1	12 847	128,4	-49,9
07 7 Palkkiokulut	38 934	39 966	2,7	47 929	19,9	23,1
08 9 Arvopaperikaupan ja valuuttatoiminnan nettotuotot (L18)	22 607	820	-96,4	9 591	(X)	-57,6
09 1 Liiketoiminnan muut tuotot (L19)	258 779	95 181	-63,2	199 056	109,1	-23,1
10 3 Hallintokulut (L20)	22 476	6 246	-72,2	12 655	102,6	-43,7
11 5 Poistot ja arvonalent. aineellisia ja aineettomia hyödykkeitä	67 750	17 289	-74,5	34 915	101,9	-48,5
12 7 Liiketoiminnan muut kulut (L22)	94 653	-11 835	*	82 645	*	-12,7
13 9 Luotto- ja takaustappiot						
14 1 Pysyviin vastaviin kuuluvien arvopapereiden arvonalentumiset	56 214	108 419	92,9	64 981	-40,1	15,6
16 6 Liikevoitto/-tappio						
17 8 Satunnaiset tuotot						
18 0 Satunnaiset kulut						
19 2 Voitto/tappio ennen tilinpäätössiirtoja ja veroja	56 214	108 419	92,9	64 981	-40,1	15,6
20 4 Tilinpäätössiirrot	31	-1 370	*		-100,0	-100,0
Ylittömät verot 3)	6 774	28 724	324,0	23 606	-17,8	248,5
21 6 Tuloverot						
22 8 Muut välittömät verot						
24 2 TILIKAUDEN VOITTO TAI TAPPIO	49 471	78 325	58,3	41 375	-47,2	-16,4

V-muutokset kuvaavat muutosta koko edelliseen vuoteen. Mitä pienempi negatiivinen muutos, sen suurempi osa edellisen vuoden esim. tuottoerästä on toteutunut.

3) Tilinpäätösmääräysten mukaisesti piilevät verovelat ja -saatatavat huomioidaan tilinpäätöksessä

*) muutos negatiivisen ja positiivisen luvun välillä

L -viite erän lopussa merkitsee sitä, että erään liittyy erittelytietoja varsinaisissa julkaisutaulukoissa

¤ negatiivinen erä Luotto- ja takaustappiot -rivillä merkitsee peruuntuneita ja/tai takaisin saattuja aiemmin poistettuja tappioita

Asetelma 2:

TASE (C3) kuukausittain, 1000 mk
sekä muutokset kuukauden aikana (K%) ja
edellisen vuoden lopusta (V%)

Kotimaiset talletuspankit I)	31.12.2000		31.1.2001		28.2.2001		31.3.2001		30.4.2001		31.5.2001		30.6.2001	
	1000 mk	V%	1000 mk	K%	1000 mk	K%	1000 mk	K%	1000 mk	K%	1000 mk	K%	1000 mk	K%
VASTAAVAA														
00 2 Keskuspankkirahoituksen oikeuttavat saamisodistukset (L02)	53 401 651	-3,1	51 723 091	8,7	53 672 541	-4,6	52 747 222	-1,7	59 164 622	12,2	55 351 758	-6,4	55 351 758	3,7
01 6 Käteiset varut	15 379 458	-29,9	10 781 199	-26,7	17 846 492	125,8	12 538 907	-29,7	13 070 247	4,2	10 147 362	-22,4	10 147 362	-34,0
02 8 Saamiset luottolaitoksilta (L02)	181 750 036	-3,0	176 225 739	9,3	200 478 268	4,1	210 422 398	5,0	213 302 235	1,4	217 452 032	1,9	217 452 032	19,6
03 0 Saamiset yleisöillä ja julkisyhteisöillä (L03)	409 817 229	-0,1	409 626 613	0,1	410 782 290	0,3	417 343 244	1,6	418 853 751	0,4	421 850 810	0,7	421 850 810	2,9
04 2 Leasingkohteet	7 323	-0,6	7 276	-5,6	7 219	5,1	7 219	0,0	7 172	-0,7	7 041	-1,8	7 041	-3,9
05 5 Saamisodistukset (L05)	49 101 174	10,2	54 124 024	10,2	54 370 975	3,1	51 784 602	-4,8	51 591 248	-0,4	49 453 951	-4,1	49 453 951	0,7
06 7 Osakkeet ja osuudet	4 079 487	0,5	4 098 225	-3,3	3 961 083	-0,1	3 879 960	-2,0	4 107 937	5,9	3 986 349	-3,0	3 986 349	-2,3
07 9 Osakkeet ja osuudet omistusyhteisyyksissä	578 401	0,1	578 962	1,4	587 711	0,2	592 743	0,9	1 343 248	126,6	1 456 977	8,5	1 456 977	151,9
08 1 Osakkeet ja osuudet samaan konserniin kuuluvissa yrityksissä	6 587 355	0,3	6 608 624	0,3	6 617 325	0,1	6 629 629	0,2	6 754 135	-36,1	4 329 861	0,3	4 329 861	-34,3
09 3 Aineellomat hyödykkeet	510 874	0,6	513 984	0,6	518 686	0,9	522 451	0,7	529 914	2,8	550 420	1,1	550 420	7,7
11 7 Aineelliset hyödykkeet (L08)	11 670 357	-0,5	11 617 509	-0,2	11 587 762	-0,1	11 602 543	0,1	11 602 543	36,3	15 715 080	-0,6	15 715 080	34,7
13 1 Muut varat (L09)	16 903 625	26,3	21 346 269	-5,3	21 674 867	7,2	23 433 135	8,1	23 433 135	-7,7	23 209 649	7,3	23 209 649	37,3
14 3 Siirtoamiset ja maksetut ennakot (L10)	12 883 619	-0,7	12 787 478	0,7	12 882 783	0,1	11 943 331	-7,3	11 805 027	-1,2	10 655 671	-9,7	10 655 671	-17,3
17 0 Omat osakkeet ja osuudet														
19 4 YHTÄENSÄ	762 670 589	-0,4	759 682 034	1,7	795 004 071	2,5	803 579 353	1,1	815 548 198	1,5	814 166 961	-0,2	814 166 961	6,8
VASTATTAVAA														
28 3 Vieras pätömaa	715 753 062	-0,5	712 269 898	2,1	746 094 138	2,6	754 263 169	1,1	765 430 990	1,5	763 660 887	-0,2	763 660 887	6,7
31 9 Velat luottolaitoksille ja keskuspankeille (L11)	121 611 244	3,2	125 549 387	-0,2	139 996 720	11,7	145 790 487	4,1	149 572 447	2,6	149 629 825	0,0	149 629 825	23,0
32 1 Velat yleisöille ja julkisyhteisöille (L12)	381 956 954	-4,9	371 937 762	2,4	370 085 581	-0,5	373 826 507	1,0	377 878 362	1,1	386 307 696	2,2	386 307 696	1,1
33 3 Yleiseen liikkeeseen lasketut velkakirjat	158 787 944	4,9	166 629 900	4,3	181 390 304	4,4	174 787 658	-3,6	181 927 053	4,1	174 969 193	-3,8	174 969 193	10,2
34 5 Muut velat (L13)	25 439 682	17,3	29 832 950	-3,9	25 472 054	-11,2	30 823 456	21,0	26 945 346	-12,6	23 952 364	-11,1	23 952 364	-5,8
35 8 Siirtovelat ja saadut ennakot (L14)	10 883 439	-6,3	10 197 296	3,8	10 870 360	2,7	10 855 683	-0,1	11 167 496	2,9	11 542 735	3,4	11 542 735	6,1
36 0 Pakolliset varaukset	330 254	-26,8	241 763	0,9	235 144	-3,6	200 471	-14,7	434 678	116,8	376 893	-13,3	376 893	14,1
38 4 Velat, joilla on huonompi etuoikeus kuin muilla veloilla	16 743 545	0,1	16 813 421	0,4	18 043 975	7,3	17 978 907	-0,4	17 505 608	-2,6	16 882 181	-3,6	16 882 181	0,8
44 6 Tilinpäätössiirtojen kertymät	2 948 403	0,9	2 976 160	0,3	3 009 148	0,8	2 998 417	-0,4	3 004 911	0,2	3 058 247	1,8	3 058 247	3,7
46 9 Oma pätömaa	43 969 124	1,1	44 435 976	2,7	45 900 785	1,7	46 317 767	0,9	47 112 297	1,7	47 447 827	0,7	47 447 827	7,9
4601 3 Osake-, osuus- tai peruspätömaa	16 216 005	-23,0	12 491 123	0,5	12 624 800	0,5	12 673 808	0,4	12 768 149	0,7	12 845 524	0,6	12 845 524	-20,8
4603 7 Sijoitusosuuspätömaa, kantarahasto tai lisäpätömaa														
4605 2 Ylikursserahasto	199 426	0,0	199 427	10,8	283 355	28,3	283 355	0,0	342 755	21,0	342 755	0,0	342 755	71,9
4607 6 Arvonkorotuserahasto	120 474	-0,8	119 556	-0,2	115 653	-3,0	118 657	2,6	118 021	-0,5	118 075	0,0	118 075	-2,0
4609 0 Muut sidotut rahastot	11 625 349	-13,8	10 022 979	16,6	11 634 384	-0,5	11 666 398	0,3	11 679 543	0,1	11 684 557	0,0	11 684 557	0,5
4611 4 Pääomahaimat	8 661 754	-51,7	4 184 211	-0,4	4 229 646	1,5	4 219 635	-0,2	4 324 808	2,5	4 147 308	-4,1	4 147 308	-52,1
4613 8 Vapaut rahastot	3 115 591	0,0	3 115 591	0,3	3 462 488	10,8	3 953 789	14,2	4 173 645	5,6	4 222 227	1,2	4 222 227	35,5
4622 7 Edellisten tilikausien voitto tai tappio	-2 100 974	*	13 466 779	-12,0	11 418 167	-3,6	10 408 505	-8,8	10 097 959	-3,0	10 035 654	-0,6	10 035 654	*
4624 1 Tilikauden voitto tai tappio	7 743 254	-89,2	836 310	70,8	2 132 292	49,2	2 993 620	40,4	3 607 417	20,5	4 051 727	12,3	4 051 727	-47,7
4640 7	-1 611 755	-100,0												-100,0
49 7 YHTÄENSÄ (T36)	762 670 589	-0,4	759 682 034	1,7	795 004 071	2,5	803 579 353	1,1	815 548 198	1,5	814 166 961	-0,2	814 166 961	6,8
60 0 Taseen ulkopuoliset sitoumukset	147 757 741	-2,1	144 593 643	-1,0	196 381 651	37,2	142 638 076	-27,4	154 878 245	8,6	161 151 121	4,1	161 151 121	9,1
6001 2 Asiakkaan puolesta kolmannen hyväksi annetut sitoumukset	67 247 530	-0,8	66 732 320	0,9	120 167 882	78,4	67 877 284	-43,5	78 253 894	15,3	79 141 139	1,1	79 141 139	17,7
6002 4 Asiakkaan hyväksi annetut peruuttamattomat sitoumukset	80 510 211	-3,3	77 861 323	-2,6	76 213 769	0,5	74 760 792	-1,9	76 624 351	2,5	82 009 982	7,0	82 009 982	1,9

1) ml. kotimaisten pankkien ulkomailta toimivat sivukonttorit; pl. Suomessa toimivat ulkomaisten pankkien sivukonttorit

*) muutos negatiivisen ja positiivisen luvun välillä

L -viite erän lopussa merkitsee sitä, että erään liittyvät eritelytietoja varsinaisissa julkaisutalukoissa

Asetelma 2a:

OPKn jäsenosuuspankkien sekä paikallisosuuspankkien TASEET sekä muutokset edellisen vuoden lopusta (V%)

	OPKn jäsenosuuspankkien TASEET		Paikallisosuuspankkien TASEET		Osuuspankkien yhteensä	
	31.12.2000	30.6.2001	31.12.2000	30.6.2001	31.12.2000	30.6.2001
VASTAANVAA						
00 2 Keskuspankkirahoitukseen oikeuttavat saamistodistukset (L02)	2 476 148	2 519 474	1 028 435	991 097	3 504 583	3 510 571
01 6 Käteisistä varat	865 797	714 790	1 286 676	1 179 938	994 473	832 728
02 8 Suamiset luottolaitoksilta (L02)	16 643 495	17 607 050	1 731 927	1 893 219	18 375 422	19 500 269
03 0 Suamiset yleisöltä ja julkisyhteisöiltä (L03)	88 232 247	91 729 781	8 470 633	8 830 901	96 702 880	100 560 682
04 2 Leasingkohteet	242	73			242	73
05 5 Saamistodistukset (L05)	1 770 152	2 110 891	203 831	214 871	1 973 983	2 325 762
06 7 Osakkeet ja osuudet	1 797 079	1 945 503	55 126	58 643	1 852 205	2 004 146
07 9 Osakkeet ja osuudet omistusyhteisyyksissä	11 941	11 537	1 023	1 120	12 964	12 657
08 1 Osakkeet ja osuudet samaan konserniin kuuluvissa yrityksissä	233 322	239 843	100	100	233 422	239 943
09 3 Aineettomat hyödykkeet	18 784	17 080	4 347	4 837	23 131	21 917
11 7 Aineelliset hyödykkeet (L08)	6 329 720	6 213 094	472 328	482 281	6 802 048	6 695 375
13 1 Muut varat (L09)	624 373	570 775	9 397	8 996	633 770	579 771
14 3 Siirtosaamiset ja maksetut ennakkot (L10)	1 167 678	1 393 853	154 171	149 721	1 321 849	1 543 574
17 0 Omat osakkeet ja osuudet						
19 4 YHTENÄISÄ	120 170 978	125 073 744	12 259 994	12 753 724	132 430 972	137 827 468
VASTATTAVAA						
28 3 Vieras päättö	107 482 872	111 252 695	10 672 844	11 072 697	118 155 716	122 325 392
31 9 Velat luottolaitoksille ja keskuspankeille (L11)	6 044 513	5 499 793	51 789	67 489	6 096 302	5 567 282
32 1 Velat yleisölle ja julkisyhteisöille (L12)	96 198 873	100 174 439	10 226 438	10 497 603	106 425 311	110 672 042
33 3 Yhteiseen liikkeeseen lasketut velkakirjat	1 982 917	2 213 202	167 092	205 816	2 150 009	2 419 018
34 5 Muut velat (L13)	396 613	277 463	81 612	91 482	478 225	368 945
35 8 Siirtovelat ja suadut ennakkot (L14)	1 105 878	1 611 772	61 016	136 256	1 166 894	1 748 028
36 0 Pakolliset varaukset	28 761	22 701			28 761	22 701
38 4 Velat, joilla on huomompi etuoikeus kuin muilla veloilla	1 725 317	1 453 325	84 897	74 051	1 810 214	1 527 376
44 6 Tilinpäätössiirtotien kertymä	1 525 787	1 533 369	159 386	180 170	1 685 173	1 713 539
46 9 Oma päättö	11 162 319	12 287 680	1 427 764	1 500 857	12 590 083	13 788 537
4601 3 Osake-, osuus- tai peruspäättö	3 055 383	3 380 187	321 803	359 253	3 377 186	3 739 440
4603 7 Sijoitusosuuspäättö, kautarahasto tai lisipäättö						
4605 2 Ylikurssirahasto	99 049	97 238	6 766	6 317	105 815	103 555
4607 6 Arvonkorotusrahasto	2 733 643	2 781 356	377 322	375 706	3 110 965	3 157 062
4609 0 Muut sidotut rahastot	1 856 400	1 648 900			1 856 400	1 648 900
4611 4 Päättöalainat	2 337 361	3 302 266	332 096	374 602	2 669 457	3 676 868
4613 8 Vapaut rahastot	-690 556	-50 282	234 810	309 597	-455 746	259 315
4622 7 Edellisten tilikausien voitto tai tappio	1 771 039	1 128 015	154 967	75 382	1 926 006	1 203 397
4624 1 Tilikauden voitto tai tappio						
49 7 YHTENÄISÄ (T36)	120 170 978	125 073 744	12 259 994	12 753 724	132 430 972	137 827 468
60 0 Taseen ulkopuoliset sitoumukset	6 515 593	7 713 674	425 052	527 322	6 940 645	8 240 996
6001 2 Asiakkaan puolesta kolmannen hyväksi annetut sitoumukset	1 847 250	1 881 957	148 560	177 910	1 995 810	2 059 867
6002 4 Asiakkaan hyväksi annetut peruuttamattomat sitoumukset	4 668 343	5 831 717	276 492	349 412	4 944 835	6 181 129

1) Osuuspankkikeskus OPK-osuuskunta

2) Paikallisosuuspankkijähdystys ry:hyn kuuluvat osuuspankkien

L -viite erän lopussa merkitsee sitä, että erään liittyy eritelytietoja varsinaisissa julkaisutiedoissa

Asetelma 2b:

TASE (C3) kuukausittain, 1000 mk
sekä muutokset neljännesvuoden aikana (N%) ja
edellisen vuoden lopusta (V%)

Suomessa talletuspankkitoimintaa harjoittavat
ulkomaiset sivukonttorit

	31.12.2000	31.3.2001	30.6.2001	30.9.2001	31.12.2001
	1000 mk	1000 mk	1000 mk	1000 mk	1000 mk
		N%	N%	N%	N%
		V%	V%	V%	V%
VASTAAVAA					
00 2 Keskuspankkirahoituksen oikeuttavat saamistodistukset (L02)	5 996 241	6 668 270	9 132 603		52,3
01 6 Käteiset varat	2 497 626	2 270 983	301 861		-87,9
02 8 Saamiset luottolaitoksilta (L02)	18 310 266	20 589 751	11 772 748		-35,7
03 0 Saamiset yleisöltä ja julkisyhteisöiltä (L03)	22 941 168	22 708 335	25 739 969		12,2
04 2 Leasingkohteet					
05 5 Saamistodistukset (L05)	458 847	1 477 823	1 207 172		163,1
06 7 Osakkeet ja osuudet	1 414 769	1 933 652	2 600 146		83,8
07 9 Osakkeet ja osuudet omistusyhteisyyksissä					
08 1 Osakkeet ja osuudet samaan konserniin kuuluvissa yrityksissä	95 352	101 089	102 394		7,4
09 3 Aineettomat hyödykkeet	59 454	57 872	56 217		-5,4
11 7 Aineelliset hyödykkeet (L08)	30 062	30 241	30 469		1,4
13 1 Muut varat (L09)	3 592 761	4 146 597	2 608 828		-27,4
14 3 Siirtosaamiset ja maksetut ennakot (L10)	1 310 191	1 064 331	1 208 248		-7,8
17 0 Omat osakkeet ja osuudet					
19 4 YHTEENSÄ	56 706 737	61 048 944	54 760 655		-3,4
VASTATTAVAA					
28 3 Vieras pääoma	56 285 013	60 554 460	54 253 529		-3,6
31 9 Velat luottolaitoksille ja keskuspankeille (L11)	9 931 143	10 937 659	10 506 607		5,8
32 1 Velat yleisölle ja julkisyhteisöille (L12)	20 547 791	20 234 776	15 290 228		-25,6
33 3 Yleiseen liikkeeseen lasketut velkakirjat	20 730 444	23 368 986	23 493 876		13,3
34 5 Muut velat (L13)	4 032 193	4 657 294	2 847 599		-29,4
35 8 Siirtovelat ja saadut ennakot (L14)	983 335	1 295 793	2 055 270		109,0
36 0 Pakolliset varaukset	60 107	59 952	59 949		-0,3
38 4 Velat, joilla on huonompi etuoikeus kuin muilla veloilla	219 274	219 432	219 432		0,1
44 6 Tilinpäättämissiirtojen keräyksiä	202 450	275 052	287 694		42,1
46 9 Oma pääoma					
49 7 YHTEENSÄ (T36)	56 706 737	61 048 944	54 760 655		-3,4
60 0 Taseen ulkopuoliset sitoumukset	11 819 816	13 283 911	13 837 393		17,1

*) muutos negatiivisen ja positiivisen luvun välillä
L -viite erän lopussa merkitsee sitä, että erään liittyy erittelytietoja varsinaisissa julkaisintaulukoissa

Asetelma 2c:

**TASE (C3) neljännesvuosittain, 1000 mk
sekä muutokset neljännesvuoden aikana (N%) ja
edellisen vuoden lopusta (V%)**

**Ulkomailla pankkitoimintaa harjoittavat
kotimaisten pankkien sivukonttorit**

VASTAAVAA

00	2	Keskuspankkirahoituksen oikeuttavat saamistodistukset (L02)							
01	6	Käteiset varat	251 177	100 055	200 530	100,4	-20,2		
02	8	Saamiset luottolaitoksilta (L02)	20 358 999	19 417 392	21 995 200	13,3	8,0		
03	0	Saamiset yleisöltä ja julkisyhteisöiltä (L03)	37 957 710	37 165 641	42 754 077	15,0	12,6		
04	2	Leasingkohteet							
05	5	Saamistodistukset (L05)	5 947 402	6 966 101	5 459 977	-21,6	-8,2		
06	7	Osakkeet ja osuudet	2 539	2 755	2 852	3,5	12,3		
07	9	Osakkeet ja osuudet omistusyhteisyyksissä							
08	1	Osakkeet ja osuudet samaan konserniin kuuluvissa yrityksissä							
09	3	Aineettomat hyödykkeet	14 086	13 445	12 550	-6,7	-10,9		
11	7	Aineelliset hyödykkeet (L08)	92 263	108 819	117 383	7,9	27,2		
13	1	Muut varat (L09)	57 864 238	67 652 524	81 718 586	20,8	41,2		
14	3	Siirtosaimiset ja maksetut ennakot (L10)	2 697 795	3 270 756	1 857 455	-43,2	-31,1		
17	0	Omat osakkeet ja osuudet							
19	4	YHTENÄÄ	125 186 209	134 697 488	154 118 610	14,4	23,1		

VASTATTAVAA

28	3	Vieras pääoma	125 135 813	134 618 270	154 076 348	14,5	23,1		
31	9	Velat luottolaitoksille ja keskuspankeille (L11)	46 907 220	45 351 068	58 338 153	28,6	24,4		
32	1	Velat yleisölle ja julkisyhteisöille (L12)	9 488 795	10 887 536	14 929 019	37,1	57,3		
33	3	Yleiseen liikkeeseen lasketut velkakirjat	50 451 311	65 538 761	65 953 783	0,6	30,7		
34	5	Muut velat (L13)	10 938 218	6 189 589	7 918 550	27,9	-27,6		
35	8	Siirtovelat ja saadut ennakot (L14)	2 606 466	1 650 304	1 941 640	17,7	-25,5		
36	0	Pakolliset varaukset	33 628	37 527	8 271	-78,0	-75,4		
38	4	Velat, joilla on huonompi etuoikeus kuin muilla veloilla	4 710 175	4 963 485	4 986 932	0,5	5,9		
44	6	Tilinpäätössiirtojen kertymä	925	893	887	-0,7	-4,1		
46	9	Oma pääoma	49 471	78 325	41 375	-47,2	-16,4		
49	7	YHTENÄÄ (T36)	125 186 209	134 697 488	154 118 610	14,4	23,1		
60	0	Taseen ulkopuoliset sitoumukset	27 230 497	24 925 448	24 883 863	-0,2	-8,6		

L -viite erän lopussa merkitsee sitä, että erään liitty eritteilytietoja varsinaisissa julkaisutaulukoissa

1000 €

	Liikepankit	Osuuspankit	Säästöpankit	Kotimaiset pankit yhteensä	Muut luotto-laitokset	Ulkomaiset pankit	Ulkomaiset muut luotto-laitokset
	C3	C3	C3	C3	C3	C3	C3
01	2 759 561,9	637 659,1	186 300,4	3 583 521,5	220 980,6	246 315,1	11 591,5
02	87,0	-24,1	-	62,9	52 137,6	-	7 310,5
03	1 928 948,8	230 148,5	73 682,6	2 232 780,0	171 273,5	222 662,0	13 574,8
04	830 700,0	407 486,5	112 617,8	1 350 804,4	101 844,7	23 653,1	5 327,2
05	127 840,8	32 073,8	2 519,8	162 434,4	2 934,2	9 613,6	-
06	305 203,7	113 047,0	24 684,8	442 935,5	68 058,8	29 262,7	7 998,7
07	43 473,6	17 179,1	3 281,9	63 934,5	33 413,4	1 611,4	173,4
08	55 452,1	-5 261,6	-149,4	50 041,1	1 388,7	5 601,0	28,9
09	80 633,8	46 811,6	6 831,6	134 277,0	9 977,9	650,7	362,1
10	537 960,7	213 735,4	64 427,2	816 123,3	61 179,4	44 887,3	7 334,7
11	38 417,7	23 458,9	5 612,3	67 488,8	3 898,9	1 738,1	347,1
12	125 175,0	88 721,7	15 729,4	229 626,1	8 362,3	6 062,7	646,7
13	-935,6	1 017,7	-1 039,2	-957,2	3 427,2	2 200,1	124,8
14	28 545,9	213,3	149,9	28 909,0	39,0	-	-
16	627 193,3	249 831,4	58 343,2	935 367,9	73 884,1	12 281,6	5 090,2
17	-	15 779,9	-	15 779,9	-	27,6	-
18	309,5	2 212,5	-	2 522,0	-	-	-
19	626 883,8	263 398,8	58 343,2	948 625,8	73 884,1	12 309,2	5 090,2
20	-6,6	-3 203,8	-12 344,0	-15 554,4	90,3	-	-192,6
21	180 859,0	57 679,4	12 960,9	251 499,3	9 469,3	1 973,0	1 603,5
22	1,9	118,7	-	120,6	11 373,0	-	-
24	446 016,4	202 396,8	33 038,3	681 451,6	53 132,1	10 336,2	3 294,1

01 TULOSELÄSKELMÄ

Ajankohhta: 01.01.- 30.06.2001

1000 mk		Liikepankit		Osuuspankit		Säästöpankit		Kotimaiset pankit yhteensä		Muut luotto-laitokset		Ulkomaiset pankit		Ulkomaiset muut luotto-laitokset	
		C3		C3		C3		C3		C3		C3		C3	
01	4	16 407 610	Korkotuotot (L01, T35)	3 791 349	1 107 692	21 306 651	1 313 891	1 464 523	68 920						
02	6	517	Leasingtoiminnan nettotuotot	-143	-	374	309 996	-	43 466						
03	8	11 469 009	Korkokulut (L07, T35)	1 368 401	438 097	13 275 507	1 018 346	1 323 888	80 712						
04	0	4 939 118	RAHOITUSKATE	2 422 805	669 595	8 031 518	605 541	140 635	31 674						
05	3	760 107	Tuotot oman pääoman ehtoista sijoituksista (L15)	190 702	14 982	965 791	17 446	57 160	-						
06	5	1 814 659	Palkkiotuotot (L16)	672 147	146 769	2 633 575	404 659	173 988	47 558						
07	7	258 482	Palkkiokulut (L17)	102 142	19 513	380 137	198 667	9 581	1 031						
08	9	329 703	Arvopaperikaupan ja valuuttatoiminnan nettotuotot (L18)	-31 284	-888	297 531	8 257	33 302	172						
09	1	479 427	Liiketoiminnan muut tuotot (L19)	278 329	40 619	798 375	59 326	3 869	2 153						
10	3	3 198 569	Hallintokulut (L20)	1 270 813	383 067	4 852 449	363 756	266 888	43 610						
11	5	228 421	Poistot ja arvonalennukset aineellista ja aineettomista hyödykkeistä (L21)	139 480	33 369	401 270	23 182	10 334	2 064						
12	7	744 257	Liiketoiminnan muut kulut (L22)	527 515	93 523	1 365 295	49 720	36 047	3 845						
13	9	-5 563	Luotto- ja takaukset (T14)	6 051	-6 179	-5 691	20 377	13 081	742						
14	1	169 726	Pysyviin vastaaviin kuuluvien arvopapereiden arvonalennukset	1 268	891	171 885	232	-	-						
16	6	3 729 122	Liikevoitto	1 485 430	346 893	5 561 445	439 295	73 023	30 265						
17	8	-	Satunnaiset tuotot (L25)	93 823	-	93 823	-	164	-						
18	0	1 840	Satunnaiset kulut (L26)	13 155	-	14 995	-	-	-						
19	2	3 727 282	Voitto (tappio) ennen tilinpäätössiirtoja ja veroja	1 566 098	346 893	5 640 273	439 295	73 187	30 265						
20	4	-39	Tilinpäätössiirrot	-19 049	-73 394	-92 482	537	-	-1 145						
21	6	1 075 339	Tuloverot (T16)	342 946	77 062	1 495 347	56 302	11 731	9 534						
22	8	11	Muut välittömät verot (T16)	706	-	717	67 621	-	-						
24	2	2 651 893	TILIKAUDEN VOITTO TAI TAPPIO	1 203 397	196 437	4 051 727	315 909	61 456	19 586						

01 TULOSLASKELMA

Ajankohita: 01.01.- 30.06.2001

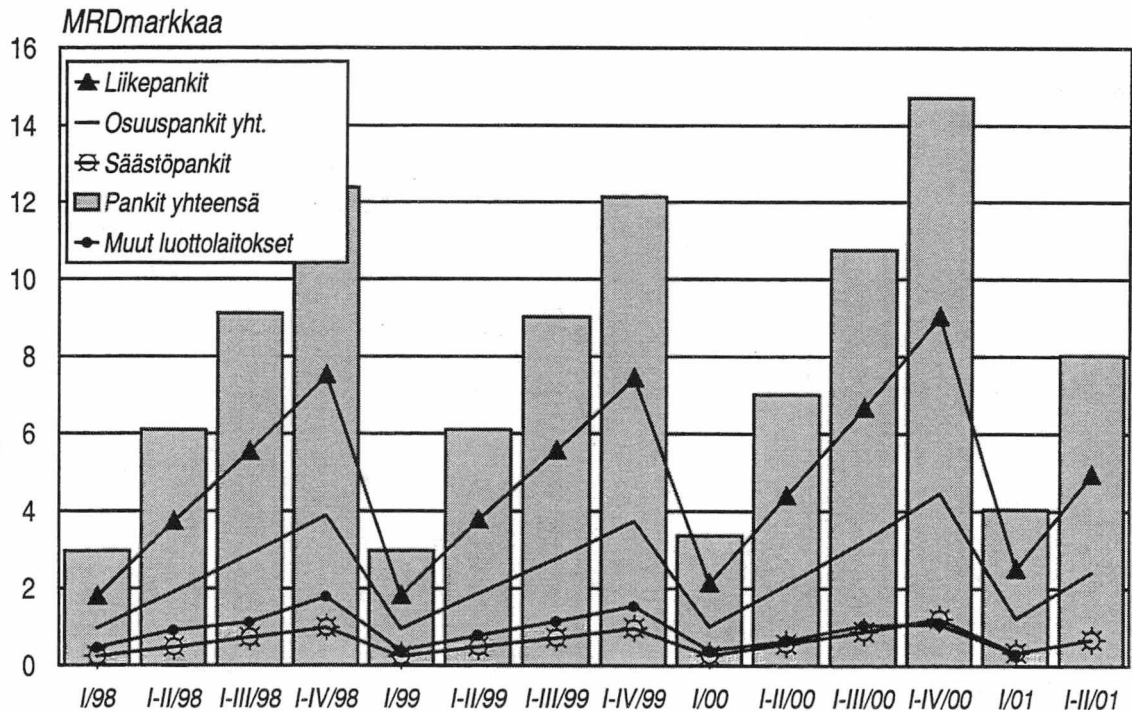
Prosenttia (%)

Muutos ajankohdasta: 01.01.- 30.06.2000

	Liikepankit	Osuuspankit	Säästöpankit	Kotimaiset pankit yhteensä	Muut luotto-laitokset	Ulkomaiset pankit	Ulkomaiset muut luotto-laitokset
	C3	C3	C3	C3	C3	C3	C3
01 4 Korkotuotot (L01, T35)	36,22	24,77	28,99	33,65	-45,00	4,88	30,23
02 6 Leasingtoiminnan nettotuotot	-13,11	*	-	-38,79	22,51	-	-9,23
03 8 Korkokulut (L07, T35)	49,78	42,88	43,81	48,84	-49,29	2,68	35,07
04 0 RAHOITUSKATE	12,54	16,43	20,84	14,35	-4,45	31,36	-22,84
05 3 Tuotot oman pääoman ehtoista sijoituksista (L15)	-14,04	49,57	31,85	-5,61	42,58	85,72	-
06 5 Palkkiotuotot (L16)	-16,98	-5,17	-10,87	-13,91	10,68	56,82	(X)
07 7 Palkkiokulut (L17)	4,24	12,92	-11,13	5,48	85,00	-10,69	19,61
08 9 Arvopaperikaupan ja valuuttatoiminnan nettotuotot (L18)	-56,18	*	*	-64,36	-47,38	-65,16	142,25
09 1 Liiketoiminnan muut tuotot (L19)	50,38	-10,70	-45,37	13,27	-8,94	-12,21	832,03
10 3 Hallintokulut (L20)	8,78	6,35	7,58	8,04	7,03	24,39	102,44
11 5 Poistot ja arvonalennukset aineellista ja aineettomista hyödykkeistä (L21)	0,26	-18,93	-38,02	-11,56	10,32	-26,96	-80,54
12 7 Liiketoiminnan muut kulut (L22)	41,04	-1,60	5,08	18,44	0,80	43,53	143,97
13 9 Luotto- ja takaustappiot (T14)	(-89,62)	-82,15	(919,63)	(-71,95)	*	(Z)	-44,46
14 1 Pysyviin vastaaviin kuuluvien arvopapereiden arvonalennukset	-20,23	-74,92	(Z)	-21,09	(Z)	-	-
16 6 Liikevoitto	-15,76	18,34	12,71	-7,15	-23,91	-13,30	443,36
17 8 Satunnaiset tuotot (L25)	-100,00	-35,42	-	-50,85	-100,00	(Z)	-100,00
18 0 Satunnaiset kulut (L26)	(Z)	-30,59	-	-20,88	-	-	-100,00
19 2 Voitto (tappio) ennen tilinpäätössiirtoja ja veroja	-16,66	13,35	12,71	-8,47	-33,85	-13,10	430,04
20 4 Tilinpäätössiirrot	(Z)	(-10,65)	(23,23)	(14,35)	*	-	(Z)
21 6 Tuloverot (T16)	-14,99	30,27	72,77	-4,93	-56,91	(Z)	(X)
22 8 Muut välittömät verot (T16)	(Z)	(Z)	-	*	(X)	-100,00	-
24 2 TILIKAUDEN VOITTO TAI TAPPIO	-17,32	9,70	-3,52	-10,12	-40,54	-27,53	296,24

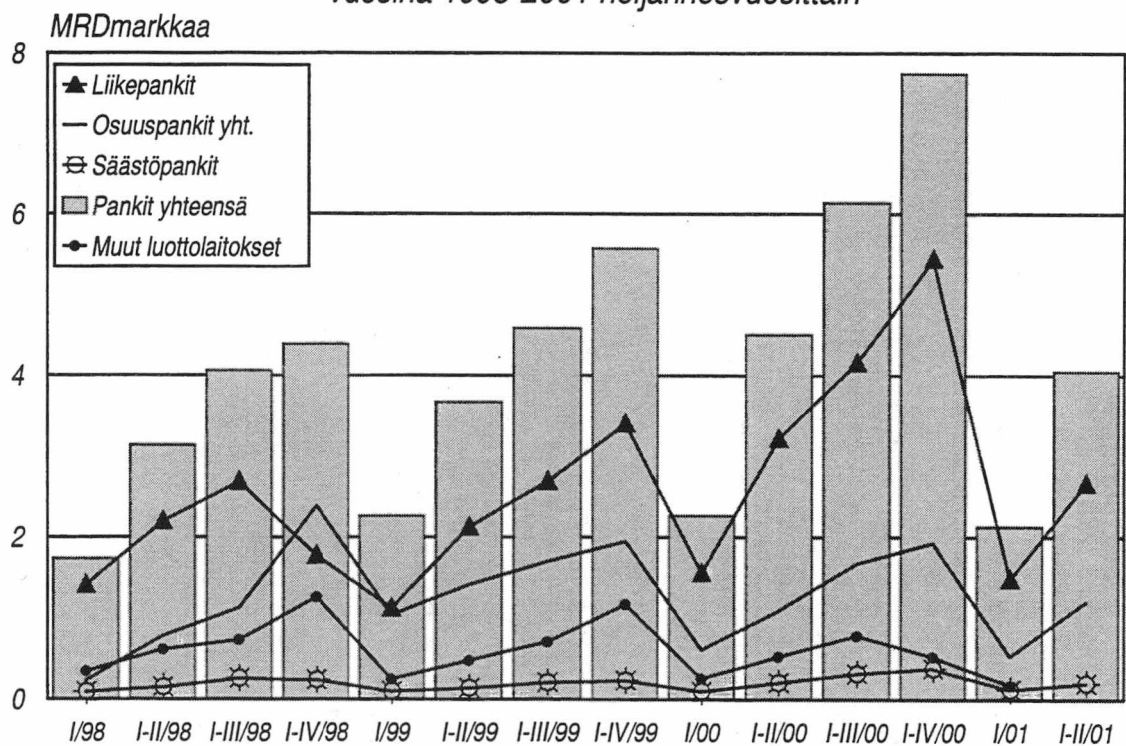
Rahoituskate *)

vuosina 1998-2001 neljännesvuosittain



Nettovoitot/-tappiot*)

vuosina 1998-2001 neljännesvuosittain



* ei sisällä Suomessa pankkitoimintaa harjoittavia ulkomaisten luottolaitosten sivukonttoreita

1000 mk

	Liikepankit	Osuuspankit	Säästöpankit	Kotimaiset pankit yhteensä	Muut luotto- laitokset	Ulkomaiset- pankit	Ulkomaiset muut luotto- laitokset
	C3	C3	C3	C3	C3	C3	C3
L01 KORKOTUOTOJAT							
01 E Korkotuotot (L01, T35)	16 407 610	3 791 349	1 107 692	21 306 651	1 313 891	1 464 523	68 920
0101 G Saamisista luottolaitoksilta	5 248 814	395 712	75 832	5 720 358	24 848	486 157	3 319
0102 I Saamisista yleisöitä ja julkisyhteisöiltä	8 665 045	3 226 408	849 464	12 740 917	1 241 684	652 854	54 162
0103 A Saamistodistuksista	1 301 325	61 344	20 255	1 382 924	26 628	32 977	-
0105 F Keskuspankkirahoituksen oikeuttavista saamistodistuksista	1 063 236	106 392	160 116	1 329 744	10 158	205 012	-
0109 D Muut korkotuotot	129 190	1 493	2 025	132 708	10 573	87 523	11 439
L07 KORKOKULUT							
03 I Korkokulut (L07, T35)	11 469 009	1 368 401	438 097	13 275 507	1 018 346	1 323 888	80 712
0301 A Veloista luottolaitoksille ja keskuspankeille	3 208 333	153 618	87 298	3 449 249	767 020	245 192	62 192
0302 C Veloista yleisöille ja julkisyhteisöille	3 005 320	1 097 934	300 493	4 403 747	11 076	407 861	5 629
0303 E Yhteiseen liikkeeseen lasketuista velkakirjoista	4 560 140	55 634	23 259	4 639 033	183 408	585 127	-
0304 G Veloista, joilla on huonompi etuoikeus kuin muilla veloilla	464 435	49 083	16 246	529 764	33 688	-	-
0305 J Pääomalainoista	76 308	9 727	363	86 398	958	-	8 288
0306 B Muut korkokulut	154 473	2 405	10 438	167 316	22 196	85 708	4 603
L15 TUOTOJAT OMAN PÄÄOMAN EHTOISISTA SIIJOITUKSISTA							
05 D Tuotot oman pääoman ehtoista sijoituksista (L15)	760 107	190 702	14 982	965 791	17 446		
0501 F Osakkeista ja osuuksista	261 465	185 942	11 779	459 186	3 665		
0502 H Omistusyhteisyyksistä	48 294	122	2 268	50 684	8 836		
0503 J Samaan konserniin kuuluvista yrityksistä	450 348	4 638	935	455 921	4 945		

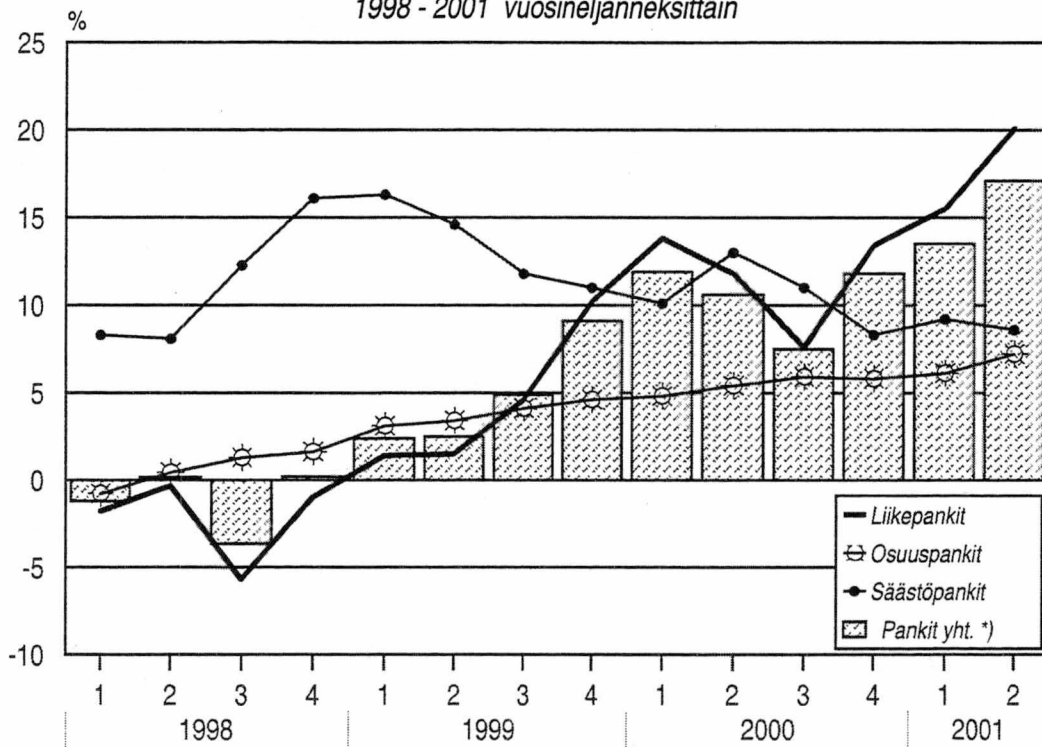
1000 mk

	Liikepankit	Osuuspankit	Säästöpankit	Kotimaiset pankit yhteensä	Muut luotto-laitokset	Ulkomaiset pankit	Ulkomaiset muut luotto-laitokset
	C3	C3	C3	C3	C3	C3	C3
L18 ARVOPAPERIKAUPAN JA VALUUTTATOIMINNAN NETTOTUOTOI							
08 J Arvopaperikaupan ja valuuttatoiminnan nettotuotot (L18)	329 703	-31 284	-888	297 531	8 257	33 302	172
0801 B Arvopaperikaupan nettotuotot	106 174	-37 443	-6 695	62 036	6 623	-822	-
080101 D Saamistodistuksista	98 937	-18	-1 861	97 058	-215	-1 912	-
080102 F Osakkeista ja osuuksista	22 031	-37 425	-5 254	-20 648	6 838	-239 048	-
080109 A Muista	-14 794	-	420	-14 374	-	240 138	-
0802 D Valuuttatoiminnan nettotuotot	223 529	6 159	5 807	235 495	1 634	34 124	172
L19 LIIKETOIMINNAN MUUT TUOTOI							
09 B Liiketoiminnan muut tuotot (L19)	479 427	278 329	40 619	798 375	59 326		
0901 D Vuokratuotot kiinteistöistä	122 202	51 358	30 925	204 485	5 461		
0902 F Osinkotuotot kiinteistöyhteisöistä	12 343	175 706	6 386	194 435	-		
0903 H Luovutusvoitot kiinteistöistä ja kiinteistöyhteisöistä	17 037	31 963	1 160	50 160	297		
0909 A Muut	327 845	19 302	2 148	349 295	53 568		
L20 HALLINTOKULUT							
10 D Hallintokulut (L20)	3 198 569	1 270 813	383 067	4 852 449	363 756	266 888	43 610
1001 F Henkilöstökulut	1 932 854	688 246	222 699	2 843 799	167 470	152 853	28 580
100101 H Palkat ja palkkiot	1 510 037	608 974	175 261	2 294 272	125 941	120 916	22 423
100102 J Eläkekulut	222 148	36 407	35 475	294 030	21 451	19 185	3 944
100103 B Muut henkilösivukulut	200 669	42 865	11 963	255 497	20 078	12 752	2 213
1002 H Muut hallintokulut	1 265 715	582 567	160 368	2 008 650	196 286	114 035	15 030
L22 LIIKETOIMINNAN MUUT KULUT							
12 H Liiketoiminnan muut kulut (L22)	744 257	527 515	93 523	1 365 295	49 720		
1201 J Vuokrat	262 139	34 988	26 856	323 983	15 401		
1203 D Kiinteistöistä ja kiinteistöyhteisöistä	121 126	224 753	38 959	384 838	5 995		
1204 F Luovutustappiot kiinteistöistä ja kiinteistöyhteisöistä	7 757	6 682	40	14 479	-		
1209 G Muut liiketoiminnan kulut	353 235	261 092	27 668	641 995	28 324		

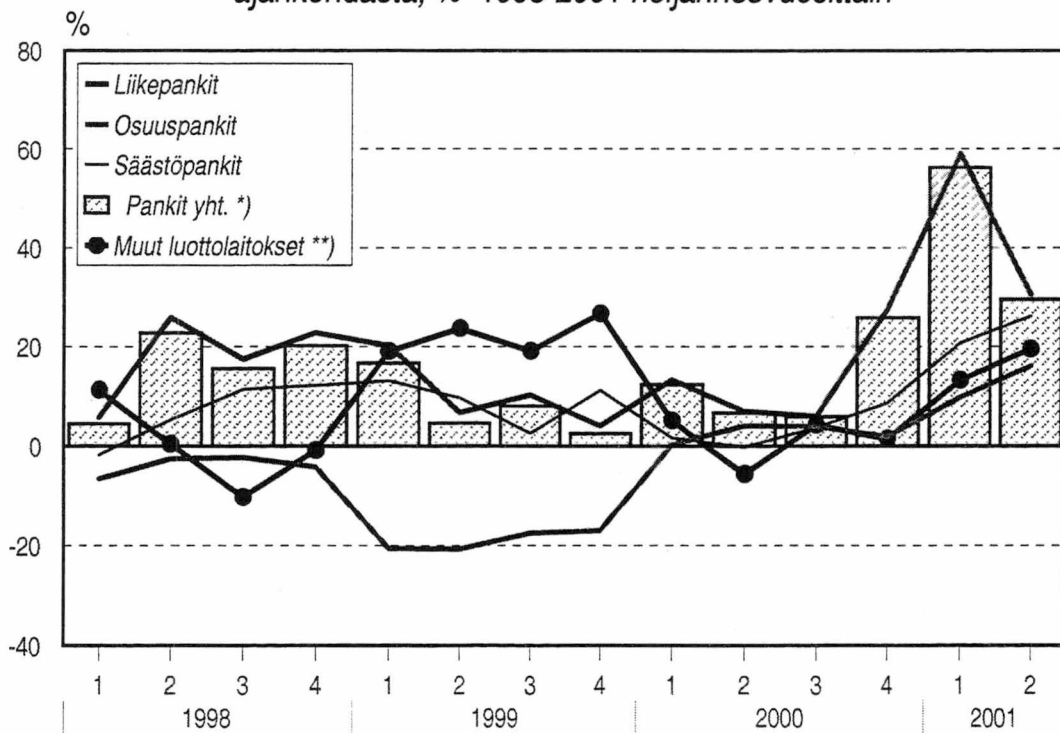
		Liikepankit	Osuuspankit	Säästöpankit	Kotimaiset pankit yhteensä	Muut luotto-laitokset	Ulkomaiset pankit	Ulkomaiset muut luotto-laitokset
		C3	C3	C3	C3	C3	C3	C3
00	2	43 000 547	3 487 700	6 258 975	52 747 222		7 859 457	
01	6	10 338 888	944 394	1 255 625	12 538 907		704 794	
02	8	188 777 432	19 231 305	2 413 661	210 422 398		16 605 901	
03	0	293 166 765	98 610 958	25 565 521	417 343 244		24 024 771	
04	2	7 129	90	-	7 219		-	
05	5	48 650 113	2 098 878	1 035 611	51 784 602		1 606 485	
06	7	1 879 182	1 858 469	142 309	3 879 960		1 943 582	
07	9	574 162	13 058	5 523	592 743		-	
08	1	6 465 110	239 743	49 282	6 754 135		101 326	
09	3	478 102	21 511	30 301	529 914		57 111	
11	7	3 587 944	6 736 210	1 278 389	11 602 543		30 394	
13	1	22 165 914	551 168	716 053	23 433 135		5 242 973	
14	3	10 119 884	1 485 762	337 685	11 943 331		981 259	
19	4	629 211 172	135 279 246	39 088 935	803 579 353		59 158 053	
28	3	598 099 147	120 039 910	36 124 112	754 263 169		58 649 171	
31	9	135 816 270	5 741 677	4 232 540	145 790 487		10 989 911	
32	1	236 792 192	108 252 369	28 781 946	373 826 507		14 946 547	
33	3	171 233 747	2 378 478	1 175 433	174 787 658		24 890 666	
34	5	29 584 184	313 956	925 316	30 823 456		6 004 244	
35	8	9 013 134	1 480 791	361 758	10 855 683		1 800 960	
36	0	177 436	20 577	2 458	200 471		16 843	
38	4	15 482 184	1 852 062	644 661	17 978 907		-	
44	6	743 660	1 700 855	553 902	2 998 417		219 432	
46	1	30 368 365	13 538 481	2 410 921	46 317 767		289 450	
4601	3	8 643 593	3 606 785	423 430	12 673 808		35 978	
4603	7	-	-	-	-		224 274	
4605	2	276 449	-	6 906	283 355		-	
4607	6	5 066	103 998	9 593	118 657		-	
4609	0	7 893 413	3 142 375	630 610	11 666 398		-	
4611	4	2 382 035	1 826 400	11 200	4 219 635		-	
4613	8	139 424	3 429 517	384 848	3 953 789		-	
4622	7	9 056 857	571 852	779 796	10 408 505		-28 550	
4624	1	1 971 528	857 554	164 538	2 993 620		57 748	
49	7	629 211 172	135 279 246	39 088 935	803 579 353		59 158 053	
60	0	133 616 480	7 201 532	1 820 064	142 638 076		12 501 013	
6001	2	65 244 038	1 990 629	642 617	67 877 284		8 077 726	
6002	4	68 372 442	5 210 903	1 177 447	74 760 792		4 423 287	

		1000 mk	Liikepankit	Osuuspankit	Säästöpankit	Kotimaiset pankit yhteensä	Muut luotto-laitokset	Ulkomaiset pankit	Ulkomaiset muut luotto-laitokset
		C3	C3	C3	C3	C3	C3	C3	C3
00	2	49 434 877	3 486 937	6 242 808	59 164 622	10 193 633			
01	6	10 925 370	826 090	1 318 787	13 070 247	110 432			
02	8	191 283 846	19 412 153	2 606 236	213 302 235	16 952 989			
03	0	293 661 360	99 425 093	25 767 298	418 853 751	24 024 507			
04	2	7 099	73		7 172				
05	5	48 550 045	2 088 076	953 127	51 591 248	1 369 162			
06	7	2 019 059	1 931 592	157 286	4 107 937	2 958 693			
07	9	1 324 758	12 967	5 523	1 343 248				
08	1	4 027 057	239 675	49 282	4 316 014	101 698			
09	3	489 111	21 231	34 260	544 602	56 696			
11	7	7 815 884	6 722 705	1 278 985	15 817 574	30 695			
13	1	20 827 365	498 404	298 752	21 624 521	4 069 460			
14	3	9 943 446	1 508 404	353 177	11 805 027	1 104 785			
19	4	640 309 277	136 173 400	39 065 521	815 548 198	60 972 750			
28	3	608 600 926	120 752 769	36 077 295	765 430 990	60 446 602			
31	9	139 827 200	5 589 416	4 155 831	149 572 447	10 569 314			
32	1	239 940 562	109 088 193	28 849 607	377 878 362	14 625 363			
33	3	178 408 510	2 395 452	1 123 091	181 927 053	27 993 417			
34	5	25 665 048	368 098	912 200	26 945 346	5 510 423			
35	8	9 226 040	1 561 174	380 282	11 167 496	1 688 136			
36	0	410 554	21 666	2 458	434 678	59 949			
38	4	15 123 012	1 728 770	653 826	17 505 608				
44	6	743 697	1 701 756	559 458	3 004 911	219 432			
46	1	30 964 654	13 718 875	2 428 768	47 112 297	306 716			
4601	3	8 682 656	3 662 067	423 426	12 768 149	35 978			
4603	7					224 273			
4605	2	335 849		6 906	342 755				
4607	6	5 066	103 501	9 454	118 021				
4609	0	7 893 413	3 152 048	634 082	11 679 543				
4611	4	2 487 208	1 826 400	11 200	4 324 808				
4613	8	139 424	3 637 324	396 897	4 173 645				
4622	7	9 056 909	312 081	728 969	10 097 959	-27 737			
4624	1	2 364 129	1 025 454	217 834	3 607 417	74 202			
49	7	640 309 277	136 173 400	39 065 521	815 548 198	60 972 750			
60	0	145 022 069	7 940 441	1 915 735	154 878 245	12 931 314			
6001	2	75 620 184	1 986 527	647 183	78 253 894	8 051 566			
6002	4	69 401 885	5 953 914	1 268 552	76 624 351	4 879 748			

*Taseen muutos ed. vuoden vastaavasta ajankohdasta, %
1998 - 2001 vuosineljänneksittäin*



*Taseen ulkopuolisten sitoumusten muutos ed. vuoden vastaavasta
ajankohdasta, % 1998-2001 neljännesvuosittain*



*) pl.ulkomaisten pankkien sivukonttorit Suomessa

***) 31.12.2000 tapahtunut fuusio tasokorjattu kaikkiin vuoden 2000 neljänneksiin; vuosi 2001 vertailukelpoinen vuoden 2000 kanssa

1000 €

	Liikepankit	Osuuspankit	Säästöpankit	Kotimaiset pankit yhteensä	Muut luotto-laitokset	Ulkomaiset pankit	Ulkomaiset muut luotto-laitokset
	C3	C3	C3	C3	C3	C3	C3
00	7 655 015,1	590 435,7	1 064 046,6	9 309 497,4	247 056,6	1 535 993,6	-
01	1 213 285,0	140 054,8	353 324,0	1 706 663,8	2 058,3	50 769,4	2 375,8
02	32 933 623,5	3 279 709,8	359 473,1	36 572 806,4	220 819,8	1 980 034,1	12 089,7
03	49 653 383,5	16 913 092,6	4 383 736,9	70 950 213,0	8 172 297,1	4 329 152,0	316 873,5
04	1 171,9	12,3	-	1 184,2	1 562 724,2	-	256 438,8
05	7 806 605,7	391 165,1	1 119 786,6	8 317 557,5	439 159,5	203 031,8	-
06	307 322,2	337 073,2	26 060,4	670 455,8	7 756,8	437 313,2	0,8
07	241 024,6	2 128,8	1 892,6	245 045,9	4 196,6	-	-
08	679 586,2	40 355,5	8 288,6	728 230,3	31 832,1	17 221,4	-
09	82 987,0	3 686,2	5 900,9	92 574,0	12 319,3	9 455,0	111,5
11	1 301 845,7	1 126 081,2	215 159,8	2 643 086,7	57 270,0	5 124,5	2 556,8
13	3 755 030,4	97 510,5	51 041,8	3 903 582,7	62 745,5	438 773,4	244 946,7
14	1 466 837,7	259 610,5	65 707,0	1 792 155,2	241 769,6	203 212,7	2 927,8
19	107 097 718,5	23 180 916,1	6 654 418,4	136 933 053,0	11 062 005,5	9 210 081,0	838 321,5
28	101 716 359,5	20 573 654,0	6 148 527,6	128 438 541,1	10 074 777,5	9 124 788,5	824 625,9
31	23 542 585,4	936 349,6	686 995,0	25 165 930,0	5 757 434,7	1 767 084,4	220 453,3
32	41 401 422,0	18 613 701,3	4 957 167,1	64 972 290,4	213 113,6	2 571 631,7	584 913,2
33	28 843 774,6	406 849,6	177 081,5	29 427 705,8	3 600 142,0	3 951 386,3	-
34	3 821 025,8	62 052,1	145 420,5	4 028 498,4	57 543,6	478 931,8	14 579,7
35	1 576 893,5	293 997,2	70 458,0	1 941 348,7	216 203,7	345 671,6	4 217,6
36	59 154,9	3 818,0	415,9	63 388,9	2 551,6	10 082,7	462,0
38	2 471 503,2	256 886,2	110 989,6	2 839 379,0	227 788,3	-	-
44	125 079,5	288 196,6	101 084,1	514 360,2	148 893,2	36 905,8	3 322,4
46	5 256 279,5	2 319 065,4	404 806,6	7 980 151,6	838 334,7	48 386,7	10 373,2
4601	1 460 318,1	628 928,7	71 215,3	2 160 462,0	347 579,4	6 051,2	-
4603	-	-	-	-	-	37 719,7	-
4605	56 485,7	-	1 161,5	57 647,3	-	-	-
4607	852,0	17 416,7	1 590,0	19 858,8	11 575,9	-	-
4609	1 327 576,8	530 979,7	106 644,9	1 965 201,4	179 959,9	-	-
4611	418 318,4	277 325,1	1 883,7	697 527,1	18 050,3	-	-
4613	23 449,4	618 404,8	68 273,4	710 127,6	50 646,6	-	4 379,8
4622	1 523 262,7	43 613,7	120 999,4	1 687 875,8	177 390,7	-5 720,4	2 699,2
4624	446 016,4	202 396,8	33 038,3	681 451,6	53 132,1	10 336,2	3 294,1
49	107 097 718,5	23 180 916,1	6 654 418,4	136 933 053,0	11 062 005,5	9 210 081,0	838 321,5
60	25 381 397,7	1 386 036,0	336 239,1	27 103 672,9	2 921 139,5	2 327 282,4	-
6001	12 854 099,8	346 444,8	110 039,5	13 310 584,1	3 843,1	1 420 498,9	-
6002	12 527 297,9	1 039 591,3	226 199,6	13 793 088,8	2 917 296,4	906 783,5	-

1000 mk

	Litkepankit	Osuuspankit	Säästöpankit	Kotimaiset pankit yhteensä	Muut luotto-laitokset	Ulkomaiset pankit	Ulkomaiset muut luotto-laitokset
	C3	C3	C3	C3	C3	C3	C3
00							
01	45 514 653	3 510 571	6 326 534	55 351 758	1 468 932	9 132 603	-
02	7 213 865	832 728	2 100 769	10 147 362	12 238	301 861	14 126
03	195 814 433	19 500 269	2 137 330	217 452 032	1 312 935	11 772 748	71 882
04	295 225 612	100 560 682	26 064 516	421 850 810	48 590 272	25 739 969	1 884 044
05	6 968	73	-	7 041	9 291 536	-	1 524 716
06	46 415 970	2 325 762	712 219	49 453 951	2 611 124	1 207 172	-
07	1 827 255	2 004 146	154 948	3 986 349	46 120	2 600 146	5
08	1 433 067	12 657	11 253	1 456 977	24 952	-	-
09	4 040 636	239 943	49 282	4 329 861	189 265	102 394	-
10	493 413	21 917	35 085	550 420	73 247	56 217	663
11	7 740 423	6 695 375	1 279 282	15 715 080	340 512	30 469	15 202
12	22 326 397	579 771	303 481	23 209 649	373 068	2 608 828	1 456 387
13	8 721 421	1 543 574	390 676	10 655 671	1 437 497	1 208 248	17 408
14	636 774 118	137 827 468	39 565 375	814 166 961	65 771 698	54 760 655	4 984 433
15	604 778 010	122 325 392	36 557 485	763 660 887	59 901 907	54 253 529	4 903 003
16	139 977 856	5 567 282	4 084 687	149 629 825	34 232 152	10 506 607	1 310 756
17	246 161 677	110 672 042	29 473 977	386 307 696	1 267 116	15 290 228	3 477 736
18	171 497 296	2 419 018	1 052 879	174 969 193	21 405 472	23 493 876	-
19	22 718 788	368 945	864 631	23 952 364	342 139	2 847 599	86 687
20	9 375 783	1 748 028	418 924	11 542 735	1 285 489	2 055 270	25 077
21	351 719	22 701	2 473	376 893	15 171	59 949	2 747
22	14 694 891	1 527 376	659 914	16 882 181	1 354 368	-	-
23	743 689	1 713 539	601 019	3 058 247	885 279	219 432	19 754
24	31 252 419	13 788 537	2 406 871	47 447 827	4 984 512	287 694	61 676
25	8 682 657	3 739 440	423 427	12 845 524	2 066 613	35 979	-
26	-	-	-	-	-	224 271	-
27	335 849	-	6 906	342 755	-	-	-
28	5 066	103 555	9 454	118 075	68 827	-	-
29	7 893 413	3 157 062	634 082	11 684 557	1 069 993	-	-
30	2 487 208	1 648 900	11 200	4 147 308	107 322	-	26 041
31	139 424	3 676 868	405 935	4 222 227	301 131	-	-
32	9 056 909	259 315	719 430	10 035 654	1 054 717	-34 012	16 049
33	2 651 893	1 203 397	196 437	4 051 727	315 909	61 456	19 586
34	636 774 118	137 827 468	39 565 375	814 166 961	65 771 698	54 760 655	4 984 433
35	150 910 938	8 240 996	1 999 187	161 151 121	17 368 307	13 837 393	-
36	76 427 007	2 059 867	654 265	79 141 139	22 850	8 445 903	-
37	74 483 931	6 181 129	1 344 922	82 009 982	17 345 457	5 391 490	-

Prosenttia (%)

Muutos ajankohdasta: 30.06.2000

	Liikepankit	Osuuspankit	Säästöpankit	Kotimaiset pankit yhteensä	Muut luotto-laitokset	Ulkomaiset pankit	Ulkomaiset muut luotto-laitokset
	C3	C3	C3	C3	C3	C3	C3
00	40,10	0,86	14,84	33,45	-15,92	80,09	-
01	-14,36	-22,06	134,59	-2,31	-54,24	-90,07	45,05
02	21,86	11,04	-41,70	19,53	-73,22	-59,11	-93,42
03	25,67	8,03	10,66	19,99	-40,14	22,54	24,67
04	16,04	-64,56	-	13,36	8,17	-	5,91
05	-9,92	16,52	-0,07	-8,82	-72,46	120,21	-
06	-4,61	8,82	62,54	3,47	-31,73	84,37	0,00
07	175,77	17,22	103,75	171,83	-35,95	-	-
08	-39,99	3,01	-0,08	-38,28	22,22	(Z)	-
09	7,49	1,83	12,75	7,57	53,96	-4,67	(Z)
11	123,20	-6,16	-4,98	31,52	-31,55	9,65	98,43
13	14,81	-18,09	36,16	13,90	-84,02	-62,76	(X)
14	-10,33	8,64	16,15	-7,21	-54,91	-3,52	40,92
19	20,07	7,21	8,63	17,09	-41,40	-19,72	21,36
28	20,70	6,18	7,97	17,46	-41,92	-20,07	21,37
31	39,07	-13,11	10,86	35,11	-25,84	-10,55	12,63
32	7,71	7,67	5,95	7,56	-13,40	-2,48	527,88
33	35,33	10,82	15,44	34,78	-56,23	-28,32	-
34	7,51	-15,31	40,67	7,98	-65,24	-57,11	-96,14
35	32,45	36,60	73,89	34,23	-63,36	98,96	-67,13
36	-7,09	-60,27	(Z)	-13,50	-83,39	(X)	58,06
38	-11,26	-25,47	12,05	-12,07	-32,83	-	-
44	156,07	25,81	32,49	45,22	41,14	105,84	82,42
46	7,90	14,94	14,10	10,16	-41,27	23,56	9,10
4601	-30,05	19,02	0,00	-19,61	-21,32	(Z)	*
4603	-	-	-	-	-	-0,00	-
4605	94,78	-	0,00	91,13	-100,00	-	-
4607	0,00	-14,26	-55,41	-19,70	0,00	-	-
4609	63,74	1,49	2,68	36,68	-71,94	-	-
4611	-70,89	-26,59	-24,83	-61,62	225,22	-100,00	0,00
4613	0,00	38,70	39,01	36,98	36,92	-	-
4622	*	*	35,81	*	-7,89	(-67,93)	-39,99
4624	-17,32	9,70	-3,52	-10,12	-40,54	-27,53	296,24
49	20,07	7,21	8,63	17,09	-41,40	-19,72	21,36
60	30,52	16,11	26,17	29,64	-42,23	17,19	-
6001	19,67	1,24	41,33	19,26	-99,53	18,27	-
6002	43,90	22,08	19,91	41,53	-31,19	15,53	-

1000 mk

	Liikepankit	Osuuspankit	Säästöpankit	Kotimaiset pankit yhteensä	Muut luotto-laitokset	Ulkomaiset pankit	Ulkomaiset muut luotto-laitokset
	C3	C3	C3	C3	C3	C3	C3
L02 KESKUSPANKKIRAHOITUKSEEN OIKEUTTAIAT SAAMISTODISTUKSET ja SAAMISET LUOTTOLAITOKSILTA							
00 E Keskuspankkirahoitukseen oikeuttavat saamistodistukset (T05)	45 514 653	3 510 571	6 326 534	55 351 758	1 468 932	9 132 603	
0001 G Valtion velkasitoumukset	2 985 884	4 724	248 717	3 239 325	-	255 747	
0003 A Valtion liikkeeseen laskemat joukkovelkakirjat	26 456 931	3 221 292	4 070 293	33 748 516	477 364	367 743	
0005 F Suomen Pankin sijoitustodistukset	-	-	-	-	-	-	
0007 J Pankkien sijoitustodistukset	14 746 019	186 729	1 604 125	16 536 873	991 568	8 509 113	
0019 E Muut	1 325 819	97 826	403 399	1 827 044	-	-	
0202 C Saamiset luottolaitoksilta (L02)	195 750 471	19 500 269	2 137 330	217 388 070	1 300 558	11 746 820	71 882
020201 E Vaadittaessa maksettavat	9 292 105	2 050 851	263 969	11 606 925	372 747	572 601	71 276
02020101 G Talletukset	1 661 795	2 050 816	263 969	3 976 580	139 908	556 692	71 276
02020109 D Muut saamiset	7 630 310	35	-	7 630 345	232 839	15 909	-
020209 B Muut kuin vaadittaessa maksettavat	186 458 366	17 449 418	1 873 361	205 781 145	927 811	11 174 219	606
02020901 D Talletukset	141 131 540	16 852 006	1 678 284	159 661 830	302 110	-	-
02020909 A Muut saamiset	45 326 826	597 412	195 077	46 119 315	625 701	11 174 219	606
L03 SAAMISET YLEISÖLTÄ JA JULKISYHTEISÖILTÄ							
03 A Saamiset yleisöiltä ja julkisyhteisöiltä (L03, T04, T10, T36)	295 225 612	100 560 682	26 064 516	421 850 810	48 590 272	25 739 969	1 884 044
0301 C Vaadittaessa maksettavat saamiset	2 470 051	170 631	452 982	3 093 664	282 103	757 911	1 493 364
0302 E Muut kuin vaadittaessa maksettavat	292 755 561	100 390 051	25 611 534	418 757 146	48 308 169	24 982 058	390 680
L05 SAAMISTODISTUKSET							
05 F Saamistodistukset (L05, T05)	46 415 970	2 325 762	712 219	49 453 951	2 611 124	1 207 172	
0501 H Julkisyhteisöiltä	11 552 084	609 750	163 412	12 325 246	445 187	-	
050101 J Vaihtuviin vastaaviin kuuluvat	9 330 564	287 715	133 240	9 751 519	426 022	-	
050109 G Pysyviin vastaaviin kuuluvat	2 221 520	322 035	30 172	2 573 727	19 165	-	
0509 E Muilta	34 863 886	1 716 012	548 807	37 128 705	2 165 937	1 207 172	
050901 G Vaihtuviin vastaaviin kuuluvat	19 664 340	851 241	325 258	20 840 839	2 142 395	1 207 172	
050909 D Pysyviin vastaaviin kuuluvat	15 199 546	864 771	223 549	16 287 866	23 542	-	

	1000 mk	Liikepankit	Osuuspankit	Säästöpankit	Kotimaiset pankit yhteensä	Muut luotto-laitokset	Ulkomaiset pankit	Ulkomaiset muut luotto-laitokset
	C3	C3	C3	C3	C3	C3	C3	C3
L08 AINEELLISET HYÖDYKKEET								
11 H Aineelliset hyödykkeet (L08)	7 740 423	6 695 375	1 279 282	15 715 080	340 512	30 469		
1101 J Maa-alueet ja rakennukset (L08)	1 832 683	1 990 413	378 125	4 201 221	18 236	-		
110101 B Omassa käytössä olevat	927 996	989 413	201 410	2 118 819	9 022	-		
110102 D Muut	904 687	1 001 000	176 715	2 082 402	9 214	-		
1102 B Kiinteistöyhteisöjen osakkeet ja osuudet	4 817 490	4 360 167	754 728	9 932 385	239 091	867		
110201 D Omassa käytössä olevat	2 457 193	1 242 994	364 901	4 065 088	21 960	867		
110209 A Muut	2 360 297	3 117 173	389 827	5 867 297	217 131	-		
1103 D Koneet ja kalusto	609 522	267 285	146 429	1 023 236	80 479	29 472		
1105 I Taide-esineet ja rahakokoelmat				109 701	748	130		
1119 H Muut aineelliset hyödykkeet				448 537	1 958	-		
L09 MUUT VARAT								
13 B Muut varat (L09)	22 326 397	579 771	303 481	23 209 649	373 068	2 608 828		
1301 D Maksujenvälityssaamiset	3 648 251	36 212	251 340	3 935 803	-	203 046		
1302 F Takaussaamiset	144 928	46 835	10 632	202 395	-	-		
1309 A Johdannaissoptimukset	12 477 006	-	575	12 477 581	280 690	540 851		
1319 B Muut	6 056 212	496 724	40 934	6 593 870	92 378	1 864 931		
L10 SIIRTOSAAMISET JA MAKSETUT ENNAKOT								
14 D Siirtosaamiset ja maksetut ennakot (L10)	8 721 421	1 543 574	390 676	10 655 671	1 437 497	1 208 248		
1401 F Korot	7 468 908	1 470 521	373 289	9 312 718	527 564	649 491		
1409 C Muut	1 252 513	73 053	17 387	1 342 953	909 933	558 757		

1000 mk

	Liikepankit	Osuuspankit	Säästöpankit	Kotimaiset pankit yhteensä	Muut luotto- laitokset	Ulkomaiset- pankit	Ulkomaiset muut luotto- laitokset
	C3	C3	C3	C3	C3	C3	C3
L11 VELAT LUOTTOLAITOKSILLE							
3102 D Velat luottolaitoksille (L11)	126 975 406	5 567 282	4 084 687	136 627 375	34 232 152	10 506 607	1 310 756
310201 F Vaadittaessa maksettavat velat	2 660 152	79 845	661 527	3 401 524	5 262 507	372 564	397 533
31020101 H Talletukset	2 619 788	14 986	645 600	3 280 374	-	372 564	-
31020109 E Muut vaadittaessa maksettavat	40 364	64 859	15 927	121 150	5 262 507	-	397 533
310209 C Muut kuin vaadittaessa maksettavat	124 315 254	5 487 437	3 423 160	133 225 851	28 969 645	10 134 043	913 223
31020901 E Talletukset	108 561 423	2 392	3 144 698	111 708 513	95 360	2 896 591	-
31020909 B Muut velat	15 753 831	5 485 045	278 462	21 517 338	28 874 285	7 237 452	913 223
L12 VELAT YLEISÖLLE JA JULKISYHTEISÖLLE							
32 B Velat yleisölle ja julkisyhteisöille (L12, T07, T36)	246 161 677	110 672 042	29 473 977	386 307 696	1 267 116	15 290 228	3 477 736
3201 D Talletukset	221 593 573	106 318 680	28 397 817	356 310 070	-	7 618 971	-
320101 F Vaadittaessa maksettavat	163 023 407	46 882 111	22 042 345	231 947 863	-	5 871 920	-
320109 C Muut	58 570 166	59 436 569	6 355 472	124 362 207	-	1 747 051	-
3209 A Muut velat yleisölle ja julkisyhteisöille	24 568 104	4 353 362	1 076 160	29 997 626	1 267 116	7 671 257	3 477 736
320901 C Vaadittaessa maksettavat	233 654	66 901	688 396	988 951	170 651	-	2 929 658
320909 J Muut kuin vaadittaessa maksettavat	24 334 450	4 286 461	387 764	29 008 675	1 096 465	7 671 257	548 078
L13 MUUT VELAT							
34 F Muut velat (L13)	22 718 788	368 945	864 631	23 952 364	342 139	2 847 599	
3401 H Maksujenvälitysvelat	9 055 547	225 201	689 857	9 970 605	3 533	811 075	
3409 E Johdannaisoppimukset	9 679 884	40	106	9 680 030	-	470 585	
3419 F Muut	3 983 357	143 704	174 668	4 301 729	338 606	1 565 939	
L14 SIIRTOVELAT JA SAADUT ENNAKOT							
35 I Siirtovelat ja saadut ennakot (L14)	9 375 783	1 748 028	418 924	11 542 735	1 285 489	2 055 270	
3501 A Korot	6 243 689	1 151 072	317 295	7 712 056	782 482	501 703	
3509 H Muut	3 132 094	596 956	101 629	3 830 679	503 007	1 553 567	

LIITETAULUKKOJA: TASEEN ULKOPUOLISET SITOUKUKSET

Ajankohia: **30.06.2001**

P -taulukot

P01 ASIAKKAAN PUOLESTA KOLMANNEN HYVÄKSI ANNETUT SITOUKUKSET

	Liike- pankit	Osuus- pankit	Säästö- pankit	Kotimaiset pankit yhteensä	Ulkomaiset pankit
05 Takaukset	47 779 376	609 214	143 663	48 532 253	5 490 818
10 Vekselivastuut	481 973			481 973	
15 Takuusitoukukset	22 886 837	1 325 404	194 195	24 406 436	2 919 220
25 Pantit ja kiinnitykset	2 439 688			2 439 688	
30 Lyhytaikaiset kauppatahtumiin liittyvät sitoukukset	2 825 405	71 997	117 888	3 015 290	35 865
95 Muut	13 728	53 252	198 519	265 499	
	Yhteensä	2 059 867	654 265	79 141 139	8 445 903

P02 ASIAKKAAN HYVÄKSI ANNETUT PERUUTTAMATTOMAT SITOUKUKSET

05 Merkintäsitoukukset	543 791			543 791	77 294
10 Varojen ostot termiinisopimuksin					
20 Talletusentekosopimukset, alkaminen	555 991			555 991	
25 Osittain maksetut arvopaperit	528 659	97 828		626 487	
30 Käyttämättömät luottojärjestelyt	67 161 400	5 966 851	1 344 922	74 473 173	5 314 196
95 Muut potentiaaliset saamiset	5 694 090	116 450		5 810 540	
	Yhteensä	6 181 129	1 344 922	82 009 982	5 391 490

TASEEN ULKOPUOLISET SITOUKUKSET YHTEENSÄ

	150 910 938	8 240 996	1 999 187	161 151 121	13 837 393
--	-------------	-----------	-----------	-------------	------------

Liikepankit
Osuuspankit
Säästöpankit
Kotimaiset pankit yhteensä
Muut luottolaitokset
Omaisuudenhoitoyhtiöt
Ulkomaiset luottolaitokset
Ulkomaiset pankit

Affärsbanker
Andelsbanker
Sparbanker
Inhemiska banker tillsammans
Övriga kreditinstitut
Egendomsförvaltningsbolag
Utländska kreditinstitut
Utländska banker

Commercial banks
Co-operative banks
Savings banks
Domestic banks total
Other credit institutions
Asset management companies
Foreign credit institutions
Foreign banks

01 Tuloslaskelma**Resultaträkning**

01	4	Korkotuotot	Ränteintäkter
02	6	Leasingtoiminnan nettotuotot	Leasingnetto
03	8	Korkokulut	Räntekostnad
04	0	RAHOITUSKATE	FINANSNETTO
05	3	Tuotot oman pääoman ehtoisista sijoituksista	Intäkter från investeringar i form av eget kapital
06	5	Palkkiotuotot	Provisionsintäkter
07	7	Palkkiokulut	Provisionskostnader
08	9	Arvopaperikaupan ja valuuttatoiminnan nettotuotot	Nettoreultat av värdepappershandel och valutaverksamhet
09	1	Liiketoiminnan muut tuotot	Övriga rörelseintäkter
10	3	Hallintokulut	Administrationskostnader
11	5	Poistot ja arvonalentumiset aineellisista ja aineettomista hyödykkeistä	Avskrivningar och nedskrivningar av materiella och immateriella tillgångar
12	7	Liiketoiminnan muut kulut	Övriga rörelsekosn
13	9	Luotto- ja takaustappiot	Kredit- och garantiförluster
14	1	Pysyviin vastaaviin kuuluvien arvopapereiden arvonalentumiset	Nedskrivningar av värdepapper som utgör bestående aktiva
16	6	LIKEVOITTO	RÖRELSEVINST
17	8	Satunnaiset tuotot	Extraordinära intäkter
18	0	Satunnaiset kulut	Extraordinära kostnader
19	2	VOITTO/TAPPIO ENNEN TILINPÄÄTÖS-SHIRTOJA JA VEROJA	VINST/FÖRLUST FÖRE BOKSLUTSDISPOSITIONER OCH SKATTER
20	4	Tilinpäätössiirrot	Resultatregleringar
21	6	Tuloverot	Inkomstskatt
22	8	Muut välittömät verot	Övriga direkta skatter
24	2	TILIKAUDEN VOITTO TAI TAPPIO	RAKENSKAPSPERIODENS VINST ELLER FÖRLUST

02 Tase**Balansräkning**

00	2	Vastaavaa	Aktiva
01	6	Keskuspankkirahoitukseen oikeuttavat saamistodistukset	Fordringsbevis som är belåningsbara i centralbank
02	8	Käteiset varat	Kontanta medel
03	0	Saamiset luottolaitoksilta	Fordringar på kreditinstitut
04	2	Saamiset yleisöltä ja julkisyhteisöiltä	Fordringar på allmänheten och offentliga samfund
05	5	Leasingkohteet	Leasingobjekt
		Saamistodistukset	Fordringsbevis

Profit and loss account

Interest income
Net income from leasing operations
Interest expenses
NET INCOME FROM FINANCIAL OPERATIONS
Income from equity investments
Commission income
Commission expenses
Net income from securities transactions and foreign exchange dealing
Other operating income
Administrative expenses
Depreciation and write-downs on tangible and intangible assets
Other operating expenses
Loan and guarantee losses
Write-downs on securities held as financial fixed assets

NET OPERATING PROFIT

Extraordinary income
Extraordinary expenses
PROFIT/LOSS BEFORE APPROPRIATIONS AND TAXES
Appropriations
Income taxes
Other direct taxes
PROFIT OR LOSS FOR THE FINANCIAL YEAR

Balance sheet

Assets
Debt securities eligible for refinancing with central banks
Liquid assets
Claims on credit institutions
Claims on the public and public sector entities
Leasing assets
Debt securities

06	Osakkeet ja osuudet	Aktier och andelar	Shares and participations
07	Osakkeet ja osuudet omistusyhteyksissä	Aktier och andelar i ägarintresseföretag	Participating interests
08	Osakkeet ja osuudet samaan konserniin kuuluvissa yrityksissä	Aktier och andelar i företag som hör till samma koncern	Shares and participations in group undertakings
09	Aineettomat hyödykkeet	Immateriella tillgångar	Intangible assets
11	Aineelliset hyödykkeet	Materiella tillgångar	Tangible assets
12	Osakeanti-/sijoitus-osuusanti-/kantarahasto-antisaamiset	Aktieemissions-/placeringsandelsemmissions-/grundfondsemmissionsfordringar	Claims in respect of share, investment share capital and original fund issues
13	Muut varat	Övriga tillgångar	Other assets
14	Siirtosaamiset ja maksetut ennakot	Resultatregleringar och förskottsbetalningar	Accrued income and prepayments
17	Omnet osakkeet ja osuudet	Egna aktier och andelar	Own retained shares and participations
19	YHTEENSÄ	SUMMA	TOTAL ASSETS
28	Vastattavaa	Passiva	Liabilities
31	Vieras pääoma	Främmande kapital	Liabilities
32	Velat luottolaitoksille ja keskuspankeille	Skulder till kreditinstitut och centralbanker	Liabilities to credit institutions and central banks
33	Velat yleisölle ja julkisyhteisöille	Skulder till allmänheten och offentliga samfund	Liabilities to the public and public sector entities
34	Yleiseen liikkeeseen lasketut velkakirjat	Skuldebrev emitterade till allmänheten	Debt securities issued to the public
35	Muut velat	Övriga skulder	Other liabilities
36	Siirtovelat ja saadut ennakot	Resultatregleringar och erhållna förskott	Accrued expenses and deferred income
38	Pakolliset varaukset	Avsättningar	Compulsory provisions
44	Velat, joilla on huonompi etuoikeus kuin muilla veloilla	Efterställda skulder	Subordinated liabilities
46	Tilinpäätössiirtojen kertymä	Akkumulerade bokslutsdispositioner	Appropriations
46 01	OMA PÄÄOMA:	EGET KAPITAL:	EQUITY CAPITAL
46 03	Osakepääoma/ osuuspääoma/ peruspääoma	Aktiekapital/ andelskapital/ grundkapital	Share capital/ Cooperative capital/ Basic capital
46 05	Sijoitusosuuspääoma, kantarahasto tai lisäpääoma	Placeringsandelskapital/ grundfond/ tillskottskapital	Investment share capital/Original fund/Additional capital
46 07	Ylikursirahasto	Överkursfond	Share premium account
46 09	Arvonkorotusrahas	Uppskrivningsfond	Revaluation reserve
46 11	Muut sidotut rahastot	Övriga bundna fonder	Other restricted reserves
46 13	Pääomalainat	Kapitallån	Capital loans
46 22	Vapaat rahastot	Fria fonder	Non-restricted reserves
46 24	Edellisten tilikausien voitto tai tappio	Balanserad vinst eller förlust	Profit or loss brought forward
49	Tilikauden voitto tai tappio	Räkenskapsperiodens vinst eller förlust	Profit or loss for the financial year
60	YHTEENSÄ	SUMMA	TOTAL
60 01	Taseen ulkopuoliset sitoumukset	Ätaganden utanför balansräkningen	Off-balance sheet commitments
60 02	Asiakkaan puolesta kolmannen hyväksi annetut sitoumukset	Ätaganden för kunders räkning till förmån för tredje part	Commitments given to third party on behalf of customer
60 02	Asiakkaan hyväksi annetut peruuttamattomat sitoumukset	Oäterkallliga åtaganden till förmån för kunder	Irrevocable commitments given in favour of a customer

Tuloslaskelman liitetietoja		Notes to the profit and loss account	
L		Notes to the profit and loss account	
L01..L05 KORKOTUOTOT		INTEREST INCOME	
01	E Korkotuotot	Interest income	
01 01	G Saamisista luottolaitoksilta	From claims on credit institutions	
01 02	I Saamisista yleisöltä ja julkisyhteisöiltä	From claims on the public and public sector entities	
01 03	A Saamistodistuksista	From debt securities	
01 05	F Keskuspankkirahoitukseen oikeuttavista saamistodistuksista	From debt securities eligible for refinancing with central banks	
01 09	D Muut korkotuotot	Other interest income	
L07..L13 KORKOKULUT		INTEREST EXPENSES	
03	I Korkokulut	Interest expenses	
03 01	A Veloista luottolaitoksille ja keskuspankeille	On liabilities to credit institutions and central banks	
03 02	C Veloista yleisölle ja julkisyhteisöille	On liabilities to the public and public sector entities	
03 03	E Yleiseen liikkeeseen lasketuista velkakirjoista	On debt securities issued to the public	
03 04	G Veloista, joilla on huonompi etuoikeus kuin muilla veloilla	On subordinated liabilities	
03 05	J Pääomalainoista	On capital loans	
03 06	B Muut korkokulut	Other interest expenses	
L15	TUOTOT OMAN PÄÄOMAN EHTOISISTA SIIJOITUKSISTA	INCOME FROM EQUITY INVESTMENTS	
05	D Tuotot oman pääoman ehtoisista sijoituksista	Income from equity investments	
05 01	F Osakkeista ja osuuksista	From shares and participations	
05 02	H Omistusyhteyksistä	From participating interests	
05 03	J Samaan konserniin kuuluvista yrityksistä	From shares and participations in group undertakings	
L18	ARVOPAPERIKAUPAN JA VALUUTTATOIMINNAN NETTOTUOTOT	NET INCOME FROM SECURITIES TRANSACTIONS AND FOREIGN EXCHANGE DEALING	
08	J Arvopaperikaupan ja valuuttatoiminnan nettotuotot	Net income from securities transactions and foreign exchange dealing	
08 01	B Arvopaperikaupan nettotuotot	Net income from securities transactions	
08 01 01	D Saamistodistuksista	From debt securities	
08 01 02	F Osakkeista ja osuuksista	From shares and participations	
08 01 09	A Muista	Other	
08 02	D Valuuttatoiminnan nettotuotot	Net income from foreign exchange dealing	
L19	LIKETOIMINNAN MUUT TUOTOT	OTHER OPERATING INCOME	
09	B Liiketoiminnan muut tuotot	Other operating income	
09 01	D Vuokratuotot kiinteistöistä	Rental income from real estate	
09 02	F Osinkotuotot kiinteistöyhteisöistä	Dividend income from real estate corporations	
09 03	H Luovutusvoitot kiinteistöistä ja kiinteistöyhteisöistä	Capital gains from the sale of real estate and shares and participations in real estate corporations	
09 09	A Muut	Other	

L20	HALLINTOKULUT	ADMINISTRATIONSKOSTNADER	ADMINISTRATIVE EXPENSES
10	D Hallintokulut	Administrationskostnader	Administrative expenses
10 01	F Henkilöstökulut	Personalkostnader	Staff costs
10 01 01	H Palkat ja palkkiot	Löner och arvoden	Wages, salaries and fees
10 01 02	J Eläkekulut	Pensionskostnader	Pension costs
10 01 03	B Muut henkilösivukulut	Övriga lönebiokostnader	Other staff-related costs
10 02	H Muut hallintokulut	Övriga administrationskostnader	Other administrative expenses
L22	LIIKETOIMINNAN MUUT KULUT	ÖVRIGA KÖRELSEKOSTNADER	OTHER OPERATING EXPENSES
12	H Liiketoiminnan muut kulut	Övriga rörelsekostnader	Other operating expenses
12 01	J Vuokrat	Hyror	Rents
12 03	D Kiinteistöistä ja kiinteistöyhteisöistä	Fastigheter och fastighetssammanslutningar	Expenses arising from real estate and real estate corporations
12 04	F Luovutustappiot kiinteistöistä ja kiinteistöyhteisöistä	Överlåtelseförluster på fastigheter och aktier och andelar i fastighetssammanslutningar	Capital losses from the sale of real estate and shares and participations in real estate corporations
12 09	G Muut toimintakulut	Övriga rörelsekostnader	Other operating expenses
L	Taseen liitetietoja	Noter av balansräkning	Notes to the balance sheet
L02	KESKUSPANKKIRAHOITUKSEEN OIKEUTTAVAT SAAMISTODISTUKSET	FORDRINGSBEVIS SOM ÄR BELÄNINGSBARA I CENTRALBANK	DEBT SECURITIES ELIGIBLE FOR REFINANCING WITH CENTRAL BANKS
	SAAMISET LUOTTOLAITOKSILTA	FORDRINGAR PÅ KREDITINSTITUT	CLAIMS ON CREDIT INSTITUTIONS
00	E Keskuspankkirahoitukseen oikeuttavat saamistodistukset	Fordringsbevis som är belåningsbara i centralbank	Debt securities eligible for refinancing with central banks
00 01	G Valtion velkasitoumukset	Statsskuldförbindelser	Treasury bills
00 03	A Valtion liikkeesen laskemat joukkovelkakirjat	Masskuldebrev emitterade av staten	Government bonds
00 05	F Suomen Pankin sijoitustodistukset	Finlands Banks certifikat	Bank of Finland's certificates of deposit
00 07	J Pankkien sijoitustodistukset	Bankcertifikat	Banks' certificates of deposit
00 19	E Muut	Övriga	Other
02	I Saamiset luottolaitoksilta ja keskuspankkeilta	Fordringar på kreditinstitut och centralbanker	Claims on credit institutions and central banks
02 01	A Muut kuin vaadittaessa maksettavat saamiset keskuspankkeilta	Andra än på anfordran betalbara fordringar på centralbanker	Claims on central banks other than those repayable on demand
02 02	C Saamiset luottolaitoksilta	Fordringar på kreditinstitut	Claims on credit institutions
02 02 01	E Vaadittaessa maksettavat	På anfordran betalbara fordringar på kreditinstitut	Claims on credit institutions repayable on demand
02 02 01 01	G Talletukset	Depositioner	Deposits
02 02 01 09	D Muut	Övriga fordringar	Other claims
02 02 09	B Muut kuin vaadittaessa maksettavat	Andra än på anfordran betalbara fordringar på kreditinstitut	Claims on credit institutions other than those repayable on demand
02 02 09 01	D Talletukset	Depositioner	Deposits
02 02 09 09	A Muut	Övriga fordringar	Other claims
L03	SAAMISET YLEISÖLTÄ JA JULKISYHTEISÖILTÄ	FORDRINGAR PÅ ALLMÄNHETEN OCH OFFENTLIGA SAMFUND	CLAIMS ON THE PUBLIC AND PUBLIC SECTOR ENTITIES
03	A Saamiset yleisöltä ja julkisyhteisöiltä	Fordringar på allmänheten och offentliga samfund	Claims on the public and public sector entities
03 01	C Vaadittaessa maksettavat	På anfordran betalbara fordringar	Repayable on demand
03 02	E Muut kuin vaadittaessa maksettavat	Andra än på anfordran betalbara fordringar	Other than those repayable on demand

L05	SAAMISTODISTUKSET	FORDRINGSBEVIS	DEBT SECURITIES
05	F Saamistodistukset	Fordringsbevis	Debt securities
05 01	H Julkisyhteisöiltä	Offentliga samfund	Issued by public sector entities
05 01 01	J Vaihtuviin vastaaviin kuuluvat	Rörliga aktiva	Held as current assets
05 01 09	G Pysyviin vastaaviin kuuluvat	Bestående aktiva	Held as financial fixed assets
05 09	E Muilta	Övriga	Issued by others
05 09 01	G Vaihtuviin vastaaviin kuuluvat	Rörliga aktiva	Held as current assets
05 09 09	D Pysyviin vastaaviin kuuluvat	Bestående aktiva	Held as financial fixed assets
L08	AINEELLISET HYÖDYKKEET	MATERIELLA TILLGÅNGAR	TANGIBLE ASSETS
11	H Aineelliset hyödykkeet	Materiaalia tillgångar	Tangible assets
	Kiinteistöt ja kiint.yhteisöjen osakkeet ja osuudet	Fastigheter och aktier och andelar i fastighetssammanslutningar	Real estate and shares participations in real estate corporations
11 01	J Maa-alueet ja rakennukset	Markområden och byggnader	Land and water areas and buildings
11 01 01	B Omassa käytössä olevat	I eget bruk	In own use
11 01 02	D Muut	Övriga	Other
11 02	B Kiinteistöyhteisöjen osakkeet ja osuudet	Aktier och andelar i fastighetssammanslutningar	Shares and participations in real estate corporations
11 02 01	D Omassa käytössä olevat	För inrymmande av egna lokaler	In own use
11 02 09	A Muut	Övriga	Other
	Muut aineelliset hyödykkeet	Övriga materiaalia tillgångar	Other tangible assets
11 03	D Koneet ja kalustot	Maskiner och inventarier	Machinery and equipment
11 05	I Taideteokset ja rahakokoelmat	Konstföremål och myntsamlingar	Art objects and coin collections
11 19	G Muut	Övriga	Other
L09	MUUT VARAT	ÖVRIGA TILLGÅNGAR	OTHER ASSETS
13	B Muut varat	Övriga tillgångar	Other assets
13 01	D Maksujen välityssaamiset	Betalningsförmedlingsfordringar	Cash items in the process of collection
13 02	F Takausaamiset	Garantifordringar	Guarantee claims
13 09	A Johdannaisoimukset	Derivaatkontrakt	Derivative contracts
L10	SIIRTOSAAMISET JA MAKSETUT ENNAKOT	RESULTATREGLERINGAR OCH FÖRSKOTTSBETALNINGAR	ACCRUED INCOME AND PREPAYMENTS
14	D Siirtosaamiset ja maksetut ennakot	Resultatregleringar och förskottsbetalningar	Accrued income and prepayments
14 01	F Korot	Räntor	Interest
14 09	C Muut	Övriga	Other
L11	VELAT LUOTTOLAITOKSILLE JA KESKUSPANKKEILLE	SKULDER TILL KREDITINSTITUT OCH CENTRALBANKER	LIABILITIES TO CREDIT INSTITUTIONS AND CENTRAL BANKS
31	J Velat luottolaitoksille ja keskuspankeille	Skulder till kreditinstitut och centralbanker	Liabilities to credit institutions and central banks
31 01	B Velat keskuspankeille	Skulder till centralbanker	Liabilities to central banks
31 02	D Velat luottolaitoksille	Skulder till kreditinstitut	Liabilities to credit institutions
31 02 01	F Vaadittaessa maksettavat	På anfordran betalbara skulder till kreditinstitut	Repayable on demand
31 02 01 01	H Talletukset	Depositioner	Deposits
31 02 01 09	E Muut	Övriga skulder	Other liabilities
31 02 09	C Muut kuin vaadittaessa maksettavat	Andra än på anfordran betalbara skulder till kreditinstitut	Other than those repayable on demand
31 02 09 01	E Talletukset	Depositioner	Deposits
31 02 09 09	B Muut	Övriga skulder	Other liabilities

LIABILITIES TO THE PUBLIC AND PUBLIC SECTOR ENTITIES

Liabilities to the public and public sector entities

SKULDER TILL ALLMÄNHETEN OCH OFFENTLIGA SAMFUND
Skulder till allmänheten och offentliga samfund

Depositioner
Utan uppsägningstid
Övriga inlåning
Övriga skulder till allmänheten och offentliga samfund
På anfordran betalbara
Andra än på anfordran betalningsbara

VELAT YLEISÖLLE JA JULKISYHTEISÖLLE

Velat yleisölle ja julkisyhteisölle

D Talletukset
F Vaadittaessa maksettavat
C Muut
A Muut velat yleisölle ja julkisyhteisölle
C Vaadittaessa maksettavat
J Muut

OTHER LIABILITIES

Other liabilities
Cash items in the process of collection
Derivative contracts
Other

ÖVRIGA SKULDER

Övriga skulder
Betalningsförmedlingsskulder
Derivatkontrakt
Övriga

ACCRUED EXPENSES AND DEFERRED INCOME

Accrued expenses and deferred income
Interest
Other

RESULTATREGLERINGAR OCH ERHÅLNA FÖRSKOTT

Resultatregleringar och erhållna förskott
Räntor
Övriga

P Taseen ulkopuoliset erät

Åtaganden utanför balansräkning

Off-balance sheet commitments

P-TAULUKOT

P-TABELLER

P-TABLES

P01 ASIAKKAAN PUOLESTA KOLMANNEN
HYVÄKSI ANNETUT SITOUKUKSETÅTAGANDEN FÖR KUNDERS RÄKNING
TILL FÖRMÅN FÖR TREDJE PARTCOMMITMENTS GIVEN TO THIRD PARTIES
ON BEHALF OF CUSTOMERS

05 Takaukset
10 Vekselitakuut
15 Takausitoumukset
25 Pantit ja kiinnitykset
30 Lyhytaikaiset kauppatapahtumiin liittyvät sitoumukset
95 Muut

Garantier
Växelansvar
Garantiförbindelser
Pantier och inteckningar
Kortfristiga åtaganden som gäller handelstransaktioner
Övriga

Guarantees
Bills of exchange contingencies
Guarantee commitments
Pledges and mortgages
Short-term commitments related to transactions
Other

P02 ASIAKKAAN HYVÄKSI ANNETUT
PERUUTTAMATTOMAT SITOUKUKSETOÅTERKALLELIGA ÅTAGANDEN TILL
FÖRMÅN FÖR KUNDERIRREVOCABLE COMMITMENTS GIVEN IN
FAVOUR OF A CUSTOMER

05 Merkitäsitoumukset
10 Varojen ostot teriminisopimuksin
20 Talletuskentekosopimukset, alkaminen
25 Osittain maksetut arvopaperit
30 Käyttämättömät luottojärjestelyt
95 Muut potentiaaliset saamiset

Teckningsförbindelser
Köp av tillgångar genom terminkontrakt
Forward/forward -depositioner, start
Delbetalda värdepapper
Outnyttjade kreditarrangemang
Övriga potentiella fordringar

Underwriting commitments
Forward asset purchases
Securities sold with a resale option
Partly paid securities
Unutilized credit facilities
Other potential assets

TUOTESELOSTE**Tilinpäätösjulkaisut****Osavuositilinpäätökset neljännesvuosittain**

Julkaisu sisältää kotimaisten pankkiryhmien osalta kuukausitaseet ja neljännesvuosituloslaskelmat. Muiden luottolaitosten (rahoitusyhtiöt, kiinnitysluottopankit, luotto-osakeyhtiöt yms.) taseet ja tuloslaskelmat julkaistaan neljännesvuosittain, kuten myös ulkomaisten luottolaitosten Suomessa toimivien sivukonttoreiden.

Pankki- ja luottolaitoskohtainen julkaisu

Julkaisussa kaikkien luottolaitosten tiedot julkaistaan samalla tarkkuudella, joka parantaa vertailtavuutta. Julkaisutarkkuus noudattaa ns. virallisen ulkoisen tilinpäätöksen muotoa. Ulkoinen tilinpäätös perustuu Rahoitustarkastuksen määräykseen 106.1 luottolaitoksen tilinpäätöksestä. Julkaisu ei sisällä ulkomaisten luottolaitosten Suomessa toimivia sivukonttoreita,

Ennakkotietoja tilinpäätöksistä

Ennakkotietoja päättyneeltä tilikaudelta julkaistaan heinäkuussa. Julkaisu sisältää vuositilinpäätöstietoja tuloslaskelmasta, taseesta, niihin liittyvistä erittelytiedoista sekä tietoja henkilökunnasta ja toimipaikoista.

Lopullinen tilinpäätösjulkaisu

Lopullinen luottolaitosten tilinpäätösjulkaisu on *kattavin* tilasto luottolaitosten tilinpäätöstietoja sisältävien julkaisujen sarjassa. Julkaisu ilmestyy vuoden ja kolmen kuukauden viipeellä.

Julkaisun rakenne

Tilinpäätösjulkaisujen **taulujen rakenne** on seuraava:

- 01 Tuloslaskelma
- 02 Tase
- Lxx Liitetiedot on numeroitu juoksevasti erikseen tuloslaskelman ja taseen sisällä
- Txx Vuositilinpäätökseen liittyviä liitetaulukkoja

Tuloslaskelmassa, taseessa sekä niihin liittyvissä liitetiedoissa esiintyy sarakeotsakkeiden yhteydessä **seuraavia tunnisteita**:

- A1 Markkamääräiset kotimaiset erät
- A2 Markkamääräiset ulkomaiset erät
- A3 Markkamääräiset erät yhteensä

- B1 Ulkomaan rahan määräiset kotimaiset erät
- B2 Ulkomaan rahan määräiset ulkomaiset erät
- B3 Ulkomaan rahan määräiset erät yhteensä

- C1 Kotimaiset erät yhteensä
- C2 Ulkomaiset erät yhteensä
- C3 **Kaikki erät yhteensä**

Tietoja on julkaistu toistaiseksi vain C3 -tasolla, mutta julkistamistasoja tullaan laajentamaan.

Tiedonantajaryhmät**Kotimaiset pankit ja muut luottolaitokset**

(ml. kotimaisten luottolaitosten sivukonttorit ulkomailla)

Ulkomaiset luottolaitokset

(ulkomaisten pankkien ja muiden luottolaitosten sivukonttorit Suomessa)

PRODUKTSBESKRIVNING

De bokslutspublikationerna

Kvartalsvisa delårsbokslut

Publikationen innehåller månadsbalansräkningar och kvartalsresultaträkningar för de inhemska bankgrupperingarnas del. För övriga kreditinstitut (finansbolag, hypoteksbanker, kreditaktiebolag, o.dyl.) publiceras balans- och resultaträkningar kvartalsvis, liksom även för utländska kreditinstituts filialer i Finland.

Publikation enligt bank och kreditinstitut

I den reviderade publikationen publiceras uppgifterna för alla kreditinstitut med samma noggrannhet, vilket förbättrar jämförbarheten. Uppgifterna publiceras med den noggrannhet som gäller för det s.k. officiella externa bokslutet, vilket regleras i Finansinspektionens föreskrift 106.1 om bokslut i kreditinstitut. Publikationen omfattar inte utländska kreditinstituts filialer i Finland.

Preliminära uppgifter om boksluten

Preliminära uppgifter om den avslutade räkenskapsperioden publiceras i juli. Denna publikation omfattar helårsresultat- och balansräkningen, noter till bokslutet samt uppgifter om personal och arbetsställen.

Den slutliga bokslutspublikationen

Den slutliga publikationen har den största täckningen av statistik uppgjord med bokslutsbegrepp inom serien med statistik över kreditinstitutens bokslutsuppgifter. Statistiken publiceras inom ett år och tre månader.

Publikationens struktur

Tabellerna i bokslutspublikationen är uppbyggda på följande sätt:

- 01 Resultaträkning
- 02 Balansräkning
- Lxx Bilageuppgifterna har separat löpande numrering i balansräkning och resultaträkning
- Txx Bilagetabeller i anslutning till årsbokslut

Följande **signum** förekommer i samband med kolumnrubrikerna för resultaträkning, balansräkning och noter till bokslutet:

- A1 Inhemsk poster i mark
- A2 Utländska poster i mark
- A3 Poster i mark sammanlagt

- B1 Inhemsk poster i utländsk valuta
- B2 Utländska poster i utländsk valuta
- B3 Poster i utländsk valuta sammanlagt

- C1 Inhemsk poster sammanlagt
- C2 Utländska poster sammanlagt
- C3 Alla poster sammanlagt

Uppgifterna publiceras tills vidare endast på nivå **C3**, men antalet publikationsnivåer kommer att utökas.

Uppgiftslämnarna

Inhemsk bank och övriga kreditinstitut
 (inkl. inhemska kreditinstituts filialer utomlands)

Utländska kreditinstitut
 (utländska bankers och övriga kreditinstituts filialer i Finland)

PRODUCT DESCRIPTION

New publications on financial statements

Quarterly interim reports

The publication includes monthly balance sheets and quarterly income statements of banks belonging to domestic bank groups. Balance sheets and income statements are published quarterly for other credit institutions (financing companies, mortgage banks, credit companies, etc.), as well as branch offices of foreign credit institutions in Finland.

Publication by bank and by credit institution

The revised publication presents data for all credit institutions with the same degree of accuracy, which enhances comparability. The degree of accuracy used in this publication complies with the official norm for annual accounts laid down in Finance Inspection Regulation 106.1 on the Annual Accounts of Credit Institutions. The publication does not include branch offices of foreign credit institutions in Finland.

Preliminary annual accounts data

Preliminary data on the concluded financial period are published in July. This publication covers profit and loss accounts and balance sheets of annual accounts, including notes to the accounts and information on personnel and establishments.

Final annual accounts data

The final publication in the series of statistics on financial statement data for financial institutions is the publication with the most extensive coverage. The statistics are published after one year and two months.

Publication format

Table format of the financial statements publications:

- 01 Profit and loss account
- 02 Balance sheet
- Lxx Notes are separately numbered for the balance sheet and the profit and loss account
- Txx Tables in appendices to annual accounts

The following **symbols** appear in column headlines for profit and loss accounts, balance sheets and notes to accounts:

- A1 Domestic markka-denominated items
- A2 Foreign markka-denominated items
- A3 Total markka-denominated items

- B1 Domestic items in foreign currency
- B2 Foreign items in foreign currency
- B3 Total items in foreign currency

- C1 Total domestic items
- C2 Total foreign items
- C3 Total of all items

For the time being, data are published only at level C3, but the number of publication levels be increased.

Reporting institutions

Domestic banks and other credit institutions

(incl. their branches abroad)

Foreign credit institutions

(branches of foreign banks and other credit institutions in Finland)

SVT Suomen virallinen tilasto
Finlands officiella statistik
Official Statistics of Finland

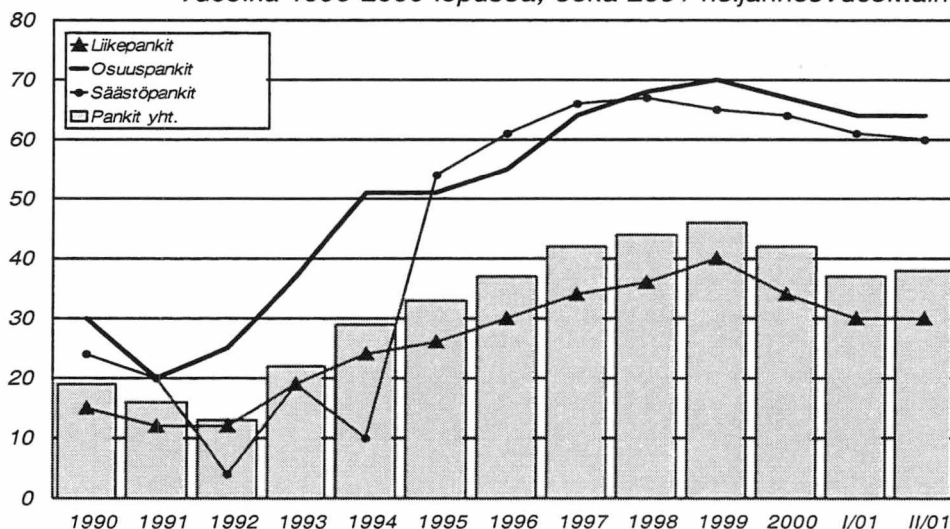
Rahoitus 2001:30
Finansiering
Financing

Lisätietoja: - Förfrågningar:

Tuulikki Lund (09) 1734 3525
Marja Keltanen (09) 1734 3328

Rahoituskate **/korkotuotot % *

vuosina 1990-2000 lopussa, sekä 2001 neljännesvuosittain



*pl. ulkomaisten pankkien sivukonttorit Suomessa
** ennen vuotta 1995 korkokate