

tilastotiedotus statistisk rapport

ISSN 0355-2357

Tilastokeskus
Statistikcentralen
Central Statistical Office of Finland


1985

Sarja ja nro - Serie och nr

TY 1985:16

TYÖVOIMA
ARBETSKRAFT

Työtaistelut
Arbetskonflikter
Labour Disputes **1984**



tilastotiedotus statistisk rapport

13.9.85

ISSN 0355-2357

Tilastokeskus
Statistikcentralen
Central Statistical Office of Finland

1985

Tiedustelut - Förfrågningar
Jorma Niskavaara
90-580 01

Päiväys - Datum
7.8.1985

Sarja ja nro - Serie och nr
TY 1985:16

TYÖVOIMA
ARBETSKRAFT

Työtaistelut
Arbetskonflikter
Labour Disputes

1984

ISSN 0355-2357

Helsinki 1985. Valtion painatuskeskus

SISÄLTÖ	Sivu	INNEHÅLL	Sida
Työtaistelut vuonna 1984	6	Arbetskonflikterna år 1984	6
Katsaus työtaisteluihin vuosina 1971-84	8	Översikt av arbetskonflikterna åren 1971-84 .	8
Kansainvälinen vertailtavuus	12	Internationell jämförbarhet	12
Taulujen selvityksiä	13	Tabellförklaringar	13
Taulut	18	Tabeller	18
 TAULUT		 TABELLER	
1. Työtaistelut, niihin osallistuneet työntekijät sekä menetetyt työpäivät vuosina 1960 - 84	18	1. Arbetskonflikter, av dem berörda arbetstagare samt förlorade arbetsdagar åren 1960-84	18
2. Työtaistelut, niihin osallistuneet työntekijät sekä menetetyt työpäivät kuukausittain vuonna 1984	18	2. Arbetskonflikter, av dem berörda arbetstagare samt förlorade arbetsdagar månatligen år 1984	18
3. Työtaistelut, toimipaikat, työntekijät sekä menetetyt työtunnit ja palkat alkamis- ja päättymisajankohdan mukaan kuukausittain vuonna 1984	19	3. Arbetskonflikter, arbetsställen, arbetstagare samt förlorade arbetstimmar och löner efter inlednings- och avslutningstidpunk månatligen år 1984	19
4. Työtaistelut, toimipaikat, työntekijät sekä menetetyt työtunnit lääneittäin vuonna 1984	25	4. Arbetskonflikter, arbetsställen, arbetstagare samt förlorade arbetstimmar länsvis år 1984	25
5. Työtaistelut, toimipaikat, työntekijät sekä menetetyt työtunnit ja palkat toimialoittain vuonna 1984	26	5. Arbetskonflikter, arbetsställen, arbetstagare samt förlorade arbetstimmar och löner efter näringsgren år 1984	26
6. Työtaistelut, toimipaikat ja työntekijät työtaistelun keston ja toimialan mukaan vuonna 1984	30	6. Arbetskonflikter, arbetsställen och arbetstagare efter arbetskonfliktens varaktighet och näringsgren år 1984	30
7. Työtaistelut, toimipaikat, työntekijät sekä menetetyt työtunnit työtaistelun keston mukaan vuonna 1984	36	7. Arbetskonflikter, arbetsställen, arbetstagare samt förlorade arbetstimmar efter arbetskonfliktens varaktighet år 1984 ...	36
8. Työtaistelut, toimipaikat, työntekijät sekä menetetyt työtunnit työtaistelun muodon mukaan vuonna 1984	36	8. Arbetskonflikter, arbetsställen, arbetstagare samt förlorade arbetstimmar efter arbetskonfliktens typ år 1984	36
9. Työtaistelut, toimipaikat, työntekijät, menetetyt työtunnit sekä palkat työtaisteluihin osallistuneiden työntekijöiden määrän mukaan vuonna 1984	37	9. Arbetskonflikter, arbetsställen, arbetstagare, förlorade arbetstimmar samt löner enligt antalet berörda arbetstagare år 1984	37

10. Työtaistelut, toimipaikat, työntekijät, menetetyt työtunnit sekä palkat työtaistelulissa menetettyjen työpäivien mukaan vuonna 1984	38	10. Arbetskonflikter, arbetsställen, arbetstagare, förlorade arbetstimmar samt löner enligt förlorade arbetsdagar år 1984	38
11. Työtaistelut, toimipaikat sekä menetetyt työtunnit ilmoitettujen neuvotteluiden mukaan vuonna 1984	39	11. Arbetskonflikter, arbetsställen samt förlorade arbetstimmar efter anmälda förhandlingar år 1984	39
12. Työtaistelut, toimipaikat sekä menetetyt työtunnit työehtosopimuksen voimassaolon mukaan vuonna 1984	39	12. Arbetskonflikter, arbetsställen samt förlorade arbetstimmar efter förekomsten av kollektivavtal år 1984	39
13. Työtaistelut, toimipaikat sekä menetetyt työtunnit työmarkkinajärjestöjen suostumuksen mukaan vuonna 1984	39	13. Arbetskonflikter, arbetsställen samt förlorade arbetstimmar efter arbetsmarknadsorganisationernas medgivande år 1984 ...	39
14. Työtaistelut ja työntekijät työtaistelusta tehdyn ennakoilmoituksen mukaan vuonna 1984	40	14. Arbetskonflikter och arbetstagare efter förhandsanmälen om arbetskonflikt år 1984	40
15. Työtaistelut ja työntekijät työriidan sopimustavan mukaan vuonna 1984	40	15. Arbetskonflikter och arbetstagare efter förliknings sätt år 1984	40
16. Työtaistelut, toimipaikat, työntekijät sekä menetetyt työtunnit ilmoitetun syyn mukaan vuonna 1984	41	16. Arbetskonflikter, arbetsställen, arbetstagare samt förlorade arbetstimmar efter uppgiven orsak år 1984	41
17. Työtaistelut, toimipaikat, työntekijät sekä menetetyt työtunnit ja palkat työnantajaliittoittain vuonna 1984	42	17. Arbetskonflikter, arbetsställen, arbetstagare samt förlorade arbetstimmar och löner efter arbetsgivarförbund år 1984 ..	42
18. Työtaistelut, toimipaikat, työntekijät sekä menetetyt työtunnit ja palkat työntekijäliittoittain vuonna 1984	43	18. Arbetskonflikter, arbetsställen, arbetstagare samt förlorade arbetstimmar och löner efter arbetstagarförbund år 1984 ..	43
19. Työtaistelut, toimipaikat, työntekijät sekä menetetyt työtunnit palkansaajaryhmittäin vuonna 1984	44	19. Arbetskonflikter, arbetsställen, arbetstagare samt förlorade arbetstimmar efter löntagargrupper år 1984	44
20. Työtaistelut, toimipaikat, työntekijät sekä menetetyt työtunnit kansainvälisen kestomäärittelyn mukaan vuonna 1984	45	20. Arbetskonflikter, arbetsställen, arbetstagare och förlorade arbetstimmar 1984 enligt den internationella definitionen på konfliktens längd	45
21. Työriitain viralliset sovittelut vuonna 1984	46	21. Officiell förlikning av arbetskonflikter år 1984	46
22. Työriitain viralliset sovittelut alueittain vuonna 1984	46	22. Officiell förlikning av arbetskonflikter regionsvis år 1984	46
23. Työtuomioistuimen toiminta vuonna 1984 .	47	23. Arbetsdomstolens verksamhet år 1984	47

	Page		Page
English Summary	16	10. Labour disputes, establishments, workers involved, working hours idle and gross wages lost by working days idle in 1984 .	38
Explanation for tables	14		
Tables	18	11. Labour disputes, establishments and working hours idle by number negotiations in 1984	39
 TABLES			
1. Labour disputes, workers involved in disputes and working days idle 1960-84 .	18	12. Labour disputes, establishments and working hours idle by valid collective agreement in 1984	39
2. Labour disputes, workers involved in disputes and working days idle monthly in 1984	18	13. Labour disputes, establishments and working hours idle by consent of trade unions in 1984	39
3. Labour disputes, establishments, workers working hours idle and wages lost monthly according to beginning and ending time of dispute in 1984	19	14. Labour disputes and workers by advance notice of labour disputes in 1984	40
4. Labour disputes, establishments, workers and working hours idle by provinces in 1984	25	15. Labour disputes and workers by made of settlement of labour conflict in 1984 ...	40
5. Labour disputes, establishments, workers, working hours idle and wages lost by branch of industry in 1984	26	16. Labour disputes, establishments, workers and working hours idle by reported motive in 1984	41
6. Labour disputes, establishments and workers according to duration of labour dispute and by branch on industry in 1984	30	17. Labour disputes, establishments, workers, working hours idle and wages lost by employers' association in 1984	42
7. Labour disputes, establishments, workers and working hours idle according to duration of labour disputes in 1984	36	18. Labour disputes, establishments, workers, working hours idle and wages lost by employees' association in 1984	43
8. Labour disputes, establishments, workers and working hours idle by type of labour dispute in 1984	36	19. Labour disputes, establishments, workers and working hours idle by groups wage earners in 1984	44
9. Labour disputes, establishments, workers involved, working hours idle and gross wages lost by workers involved in disputes in 1984	37	20. Labour disputes, establishments, employees, and working hours lost in 1984 according to the international definition of contineration of labour dispute	45
		21. Official conciliations of labour disputes in 1984	46
		22. Official conciliations by area in 1984 ..	46
		23. Proceedings of the labour court in 1984 .	47

TYÖTAISTELUT 1984

Tilastokeskuksen laskemien tietojen mukaan käytiin vuonna 1984 kaikkiaan 1 710 työtaistelua. Niihin osallistui yhteensä 562 500 työntekijää ja työtaistelupäiviä kertyi yli 1,5 miljoonaa työpäivää. Verrattaessa vuotta 1984 vuoteen 1983 vähenivät työtaistelut yli 200:lla työtaistelulla. Niihin osallistuneiden työntekijöiden määrä kasvoi 140 000:lla työntekijällä ja työtaistelupäivät yli kaksinkertaistuivat. Työtaisteluiden lukumäärä oli likimain 1980-luvun keskitasoa.

Työtaisteluihin osallistuneiden työntekijöiden määrä on taasen 1980-luvun suurin ja työtaistelupäiviä oli toiseksi eniten, vain vuonna 1980 menetettiin noin 80 000 työpäivää enemmän.

Vuoden 1984 huhti-toukokuu olivat suurten järjestytyötaistelujen aikaa. Toimihenkilösektorilla ajautuivat työtaisteluun useat AKAVA:n jäsenliitot heti huhtikuun alussa. Sellaisia työntekijäryhmiä olivat mm. terveydenhoitoalan (TEHY) lääkärit, psykologit, farmaseutit, hammaslääkärit ja kemistit. Osa opettajista lakkoili lähes koko huhtikuun, samoin olivat lakossa myös kirjastonhoitajat, sosiaalivirkailijat ja lastentarhaopettajat. Suurimmillaan AKAVAN:n lakkoon osallistui yli 17 000 toimihenkilöä ja ko. lakossa menetettiin yli neljännesmiljoona työpäivää.

Muita huomattavia työtaisteluja olivat: kaupan alan lakko, joka kesti kaksi ja puoli viikkoa, loppuen 28.4., vaatetusteollisuuden lakko, joka kesti yli kaksi viikkoa loppuen 12.5. ja auto- ja konekorjaamoalan lakko, joka alkoi 16.4. ja loppui vasta kesäkuun alussa.

Edellisten vuosien tapaan yleisin työtaistelumuoto vuonna 1984 oli lakko, 83 % kaikista työtaisteluista oli lakkoja. Niissä olivat myös menetykset suurimmat, 96 % kaikista menetetyistä työtunneista. Pieniä, alle 4 tuntia kestäneitä työtaisteluja oli neljäsosa kaikista työtaisteluista. Yli 30 päivää kestäneitä työtaisteluja oli 11 ja niissä menetettiin 28 % kaikista työtaistelutunneista.

Yli puolet, 55 %, työtaisteluista oli sellaisia, joihin osallistui 10 - 100 työntekijää. Yli 5 000 työntekijän työtaisteluja oli vuonna 1984 kaikkiaan 13 ja niissä kului yli 60 % koko vuoden työtaistelutunneista.

Vuoden 1983 työtaistelutiedot on julkaistu tilastotiedotussarjassa TY 1984:18

ARBETSKONFLIKTER 1984

Enligt Statistikcentralens uppgifter förekom det sammanlagt 1 710 arbetskonflikter under år 1984. I arbetskonflikterna deltog sammanlagt 562 500 arbetstagare och över 1,5 miljon arbetsdagar gick förlorade. Jämfört med år 1983 minskade antalet arbetskonflikter med mer än 200 under år 1984. Antalet arbetstagare som deltog i konflikterna ökade med 140 000 och antalet konfliktdagar fördubblades. Antalet arbetskonflikter låg på ungefär samma nivå som under 1980-talet i genomsnitt.

Antalet arbetstagare som deltog i konflikterna var störst under 1980-talet och antalet konfliktdagar näst störst, enbart 1980 förlorades omkring 80 000 fler arbetsdagar.

April och maj 1984 var en tid av stora organisationskonflikter. Inom tjänstemannasektorn drevs många av AKAVA:s medlemsförbund i arbetskonflikt genast i början av april. Sådana arbetstagargrupper var bl.a. tjänstemän inom hälsovårdsbranschen (TEHY): läkare, psykologer, farmaceuter, tandläkare och kemister. En del av lärarna strejkade nästan hela april månad liksom också bibliotekarierna, socialarbetarna och barnträdgårdslärarna. När Akavastrejken var som störst deltog mer än 17 000 tjänstemän och över en kvartsmiljon arbetsdagar gick förlorade i strejken.

Andra betydande arbetskonflikter var: strejken inom handeln, två och en halv vecka, den slutade 28.4, strejken inom konfektionsindustrin, mer än två veckor, den tog slut 12.5, och strejken inom bil- och maskinverkstadsbranschen, som började 16.4. och tog slut först i början av juni.

Under år 1984, som under tidigare år, var strejken den allmännaste typen av arbetskonflikt, 83 % av alla arbetskonflikter var strejker. I dessa var även förlusterna de största, 96 % av alla förlorade arbetstimmar. En fjärdedel av alla arbetskonflikter var små konflikter, som varade mindre än 4 timmar. Fler än 30 dagar varade 11 arbetskonflikter, och i dessa gick 28 % av alla arbetskonfliktstimmar förlorade.

I mer än hälften, 55 %, av arbetskonflikterna deltog 10 - 100 arbetstagare. År 1984 förekom det sammanlagt 13 arbetskonflikter med fler än 5 000 arbetstagare och i dessa gick över 60 % av hela årets arbetskonfliktstimmar förlorade.

Uppgifterna om arbetskonflikter 1983 har publicerats i serien statistisk rapport TY 1984:18

Palkkaukseen liittyviä syitä oli vuonna 1984 32 % kaikista työtaisteluiden syistä. Näitä olivat mm. olosuhdemuutos, jälkeenjääneisyys, työn hinnoittelu ja jokin muu palkkavaatimus. "Muu syy" oli edelleen hallitseva, sillä lähes 47 % syistä kasaantui tähän ryhmään. "Muun syyn" korostuminen tilastossa aiheutuu osin työtaistelun syyluokittelun puutteellisuuksista, jotka tullaan korjaamaan tulevan työtaistelutilaston kokonaisuudistuksen yhteydessä. Toisen työntekijäryhmän tukeminen oli syynä 15 %:ssa työtaisteluita.

Toimialoittain tarkasteltuna vuonna 1984 työtaisteluita oli eniten teollisuuden piirissä, 79 % kaikista työtaisteluista ja siellä työtaistelut keskittyivät kulkuneuvojen valmistukseen (telakoilla). Teollisuuden piirissä oli myös eniten työtaisteluihin osallistuneita työntekijöitä, lähes 400 000 työntekijää. Eniten työtunteja menetettiin kuitenkin yhteiskunnallisten ja henkilökohtaisten palvelujen sektorilla, noin 4,7 miljoonaa työtuntia. Palvelusektorin suuri osuus, 38 % kaikista työtuntimenetyksistä, johtuu pitkistä toimihenkilöläakoista, jotka käytiin huhtitoukokuussa.

Suuret järjestötyötaistelut koskettivat suurimmillaan lähes koko maata ja niissä menetettiin 80 % kaikista työtaisteluissa menetetyistä työtunneista. Paikallisia työtaisteluita oli eniten, 32 %, Turun ja Porin läänissä. Siellä oli eniten työtaisteluihin osallistuneita työntekijöitä ja työtaistelutunteja. Pohjois-Karjalan läänissä oli koko vuonna vain 10 työtaistelua ja Ahvenanmaalla ei yhtään.

Osapuolten kesken sovittiin 617 työtaistelua, mikä on 36 % vuoden 1984 työtaisteluista. Määräaikaisia työtaisteluita oli 1 015, lähes 60 % työtaisteluista, mikä on suunnilleen sama määrä kuin edellisenä vuonna 1983.

Toimihenkilöt olivat vuonna 1984 mukana 59:ssä työtaistelussa ja niissä menetettiin 5,2 miljoonaa työtuntia, mikä on 43 % kaikista työtuntimenetyksistä. Toimihenkilötyötaisteluihin osallistui yhteensä 120 000 toimihenkilöä. Vertailun vuoksi mainittakoon, että edellisen vuoden (1983) toimihenkilötyötaisteluissa menetettiin yli 3 miljoonaa työtuntia, mikä oli silloin 54 % kaikista työtuntimenetyksistä. Viime vuosina näyttää toimihenkilöiden aktiivisuus käyttää työtaistelua etujensa ajamiseen lisääntyneen. Työtaistelutilaston yhteydessä julkaistaan myös taulut valtakunnansovittelijan ja piirisovittelijoiden virallisista soviteluista sekä työtuomioistuimen toiminnasta.

År 1984 gällde 32 % av alla arbetskonflikter lönetvister. Sådana var bl.a. miljöförändring, efterläpning, prissättning av arbete och något annat lönekrav. "Annan orsak" var fortfarande dominerande, eftersom närmare 47 % av orsakerna kumulerade i denna grupp. "Annan orsak" framhävs i statistiken delvis beroende på att klassificeringen av arbetskonfliktorsaker är bristfällig. Klassificeringen kommer att revideras i samband med totalreformen av statistiken över arbetskonflikter. Stödåtgärd för en annan arbetstagargrupp förorsakade 15 % av arbetskonflikterna.

Granskat efter näringsgren förekom det mest arbetskonflikter inom industrin år 1984, 79 % av alla arbetskonflikter, och inom denna bransch särskilt inom tillverkning av fordon (skeppsdockor). Inom industrin fanns även det största antalet deltagare i arbetskonflikter, närmare 400 000 arbetstagarare deltog. De flesta arbetstimmarna, omkring 4,7 miljoner, gick dock förklarade inom sektorn för samhällseliga och personliga tjänster. Tjänstesektorns stora andel, 38 %, kan förklaras av de långa tjänstemannastrejker som förekom i april-maj.

De stora organisationskonflikterna var när de var som störst nästan riksomfattande, och 80 % av alla konflikttimmar gick förlorade i dem. Antalet lokala arbetskonflikter var störst, 32 %, i Åbo och Björneborgs län. Här fanns det största antalet arbetstagarare som deltagit i arbetskonflikter och det största antalet arbetskonflikttimmar. I Norra Karelen län förekom det endast 10 arbetskonflikter under hela året och på Åland inte en enda.

Mellan kontrahenterna nåddes överenskommelse i 617 arbetskonflikter, dvs. 36 % av alla arbetskonflikter 1984. Antalet tidsbundna konflikter var 1 015, närmare 60 % av alla arbetskonflikter, vilket är ungefär lika mycket som under år 1983.

Tjänstemännen deltog 1984 i 59 arbetskonflikter och i dem gick 5,2 miljoner arbetstimmar förlorade, dvs. 43 % av samtliga förlorade arbetstimmar. I tjänstemannakonflikterna deltog sammanlagt 120 000 tjänstemän. För jämförelsens skull kan nämnas, att över tre miljoner arbetstimmar gick förlorade föregående år (1983), vilket då var 54 % av samtliga förlorade arbetstimmar. Aktiviteten på tjänstemannafältet när det faller användning av arbetskonflikt som medel för att kämpa för sina rättigheter verkar att ha ökat under de senaste åren. I samband med statistiken över arbetskonflikter publiceras också tabeller över riksförlikningsmannens och distriktsförlikningsmannens officiella förlikningar samt över arbetsmarknadsdomstolens verksamhet.

KATSAUS TYÖTAISTELUIHIN 1971 - 1984

Tilastokeskuksessa uudistettiin työtaistelutilasto vuonna 1971 ja tuolloin siirryttiin käyttämään ATK:n perustuvaa menetelmää. Vuodesta 1971 alkaen ovat työtaistelutilaston luvut vuosittain keskenään vertailukelpoisia, sillä tuosta vuodesta alkaen tilaston laadinnassa on käytetty samoja käsitteitä, määritelmiä ja luokituksia. Vuodesta 1971 lähtien tilaston kattavuus on suhteellisen hyvä. Menetetyistä työtunneista saadaan tilastoiduksi 98 - 99 % ja vain työtaistelujen lukumäärä saattaa jäädä alle todellisen määrän. Yhteistyösopimukset STK:n ja LTK:n kanssa takaavat erittäin tarkan tiedonkeruun ko. järjestöjen jäsenyritysten osalta ja ns. "villeiltä" työnantajilta pyritään saamaan työtaistelutiedot Tilastokeskuksen omalla kyselylomakkeella. Täydentävää tietojen keruuta työtaisteluista tehdään myös tarkalla sanomalehtiseurannalla. Työtaistelutilaston kattavuus, erityisesti työtaistelujen lukumäärän osalta, saattaa olla ennen vuotta 1971 puutteellinen.

MÄÄRÄLLINEN KEHITYS

Kuvioissa I - III on esitetty työtaistelujen, niihin osallistuneiden työntekijöiden ja työtaistelupäivien määrien vaihtelut vuosina 1971 - 1984. Vuodesta 1971 alkaen työtaistelut lisääntyivät taasisesti aina vuoteen 1974 saakka. Seuraavana vuonna (1975) työtaistelujen määrä laski hieman. Vuonna 1976 käytiin sitten nuo ennätyselliset 3 282 työtaistelua ja sen jälkeen seurasi kaksi rauhallisempaa vuotta. 1970-luvun lopulla oli havaittavissa taas työtaistelujen lisääntymistä ja vuonna 1980 käytiin jo yli 2 200 työtaistelua. Vuosina 1981 - 82 työtaistelut vähenivät, kunnes taasen vuonna 1983 työtaistelujen määrä nousi liki 2 000 työtaisteluun. Vuonna 1984 seurasi vähäinen työtaistelujen lasku. Kuviossa II on esitetty työtaisteluihin osallistuneiden työntekijöiden lukumäärän vaihtelut vuosittain. Osallistuneita työntekijöitä on ollut yleensä paljon suurten järjestölakkojen vuosina, kuten vuosina 1971, 1973, 1976, 1977, 1981 ja 1984. Mm. vuonna 1977 työtaisteluihin osallistui kaikkiaan yli 740 000 työntekijää, mikä on 35 % ko. vuoden työllisestä työvoimasta. Vuonna 1984 osallistuneita oli 562 000 työntekijää, mikä on 23 % työllisistä työvoimasta.

ÖVERSIKT ÖVER ARBETSKONFLIKTERNA 1971 - 1984

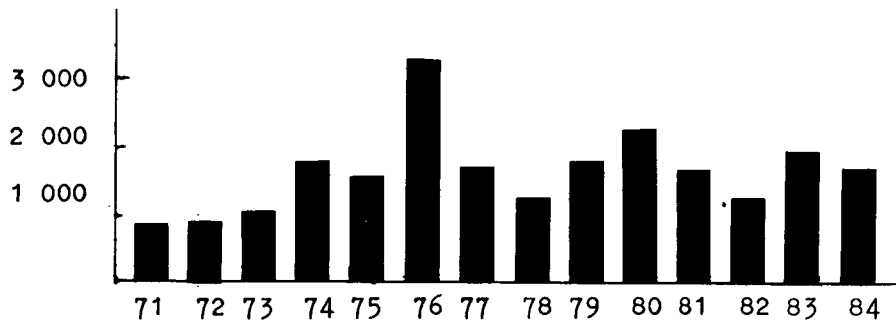
Statistiken över arbetskonflikter reviderades vid Statistikcentralen 1971 och då övergick man till en metod baserad på adb. Från och med år 1971 har uppgifterna i statistiken årligen varit jämförbara med varandra, eftersom man fr.o.m. 1971 använt samma begrepp, definitioner och klassificeringar vid uppgörandet av statistiken. Statistikens täckning har varit relativt god sedan 1971. Av de förklarade arbetstimmarna fås 98-99 % med i statistiken, endast antalet arbetkonflikter möjligen vara mindre än det verkliga antalet. Samarbetsavtal med AFC och AAC garanterar en mycket noggrann datainsamling från dessa organisationers medlemsföretag och av de sk. "vilda" arbetsgivarna insamlas uppgifter om arbetskonflikter på en separat frågeblankett. En kompletterande datainsamling över arbetskonflikterna görs också genom att noggrant följa med dagstidningarna. Statistikens täckning kan till vissa delar vara bristfällig före 1971, i synnerhet i fråga om antalet arbetskonflikter.

KVANTITATIV UTVECKLING

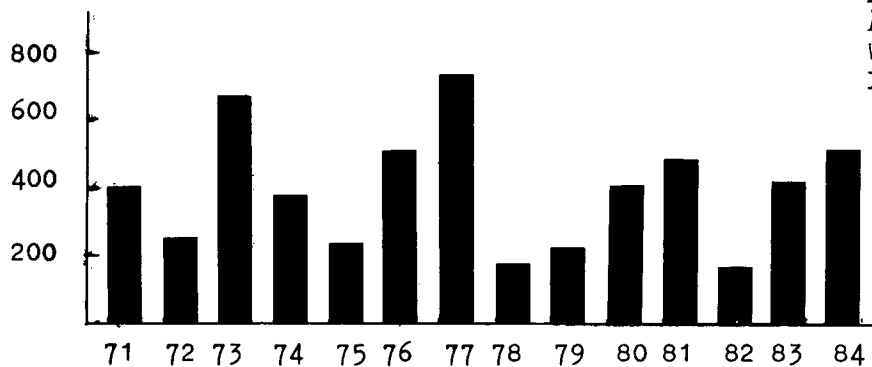
I figurerna I-III anges de kvantitativa variationerna 1971-1984 i antalet arbetskonflikter, arbetstagare som deltagit i konflikterna och antalet arbetskonfliktdagar. FR.o.m. 1971 ökade arbetskonflikterna jämnt ända fram till 1974. Följande år (1975) minskade antalet arbetskonflikter något. År 1976 var antalet arbetskonflikter rekordartat stort, 3 282, men därefter följde två lugnare år. Antalet arbetskonflikter ökade igen i slutet av 1970-talet och antalet var redan över 2 000 år 1980. Under åren 1981-82 minskade konflikterna för att igen öka till närmare 2 000 1983. Antalet arbetskonflikter minskade något under 1984. I figur II redovisas hur antalet arbetstagare som deltagit i arbetskonflikterna årligen varierat. Antalet arbetstagare som deltagit i konflikter har varit stort i synnerhet de år det förekommit stora organisationsstrejker, dvs, 1971, 1973, 1976, 1977, 1981 och 1984. T.ex. år 1977 deltog sammanlagt över 740 000 arbetstagare i arbetskonflikterna, och det var 35 % av hela den sysselsatta arbetskraften det året. År 1984 deltog 562 000 arbetstagare dvs. 23 % av den sysselsatta arbetskraften.

K U V I O I
F I G U RTYÖTAISTELUT VUOSINA 1971-84
ARBETSKONFLIKTER ÅR 1971-84
LABOUR DISPUTES IN 1971-84

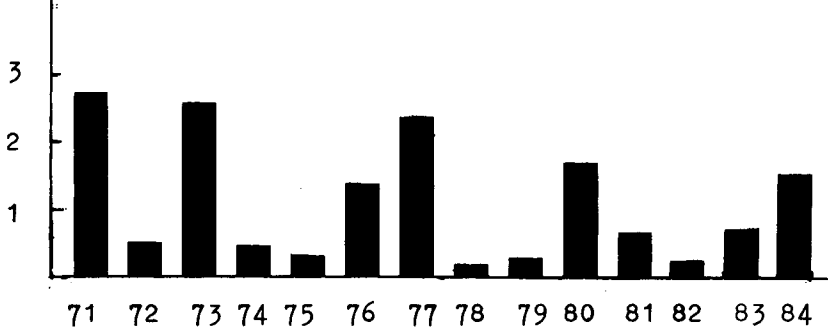
kpl

K U V I O II
F I G U RTYÖTAISTELUUN OSALLISTUNEITA
VUOSINA 1971-84
AV ARBETSKONFL. BERÖRDA
ÅR 1971-84
WORKERS INVOLVED
IN 1971-84

1 000

K U V I O III
F I G U RTYÖTAISTELUISSA MENETETYT TYÖ-
PÄIVÄT VUOSINA 1971-84
FÖRLORADE ARBETSDAGAR ÅR
1971-84
WORKING DAYS IDLE IN 1971-84

milj. työp.



Kuvio III kertoo työtaisteluilissa menetettyjen työpäivien vaihtelut vuosina 1971 - 1984. Kuviot II ja III ovat vuosivaihteluiltaan yhteneväiset. Työtaisteluihin osallistuneiden työntekijöiden ja työtaistelupäivien määrät seurailevat vuosittain toisiaan. Jos on ollut paljon työtaisteluihin osallistuneita, on yleensä runsaasti työtaistelupäiviä. Vuosina, jolloin työ- ja virkaehtosopimukset katkeavat ja joudutaan neuvottelemaan uudet sopimukset, on yleensä suurimmat määrät sekä työtaisteluihin osallistuneita työntekijöitä että menetettyjä työpäiviä. Sopimusten päättyminen aiheuttaa usein työtaisteluita, joiden tarkoituksena on "vauhdittaa" neuvotteluita uusista sopimuksista ja näin myös työtaistelujen määrä tulee ko. vuonna suureksi. Tuossa tilanteessa on olemassa vaara ajautua myös ns. järjestötyötaisteluihin, jotka ovat yleensä laajoja. Vuosina 1971 - 84 työpäivämenetyksiltään suuria työtaisteluvuosia ovat olleet mm. vuodet 1971, 1973, 1976, 1977, 1980 ja 1984.

Ajanjaksona 1971 - 1984 on käyty monta merkittävää työtaistelua. Vuonna 1971 oli suuri raskaan metallin lakko, yksistään siinä menetettiin 2,3 miljoonaa työpäivää. Vuonna 1973 käytiin laaja rakennusalan lakko ja sulku sekä pankkitoimihenkilöiden ja teknisten toimihenkilöiden lakot. Vuonna 1977 lakkoilivat autoliikenteen ja kenkä- ja nahkateollisuuden työntekijät sekä STTK:n lähinnä voimalaitosten tekniset toimihenkilöt. 1980 toimeenpantiin mm. metsurien, metsäkoneenkuljettajien, merimiesten, laivapäällystön ja teollisuustoimihenkilöiden lakot. Vuoden 1981 lopulla oli vakuutusvirkailejoiden lakko. Touko-kesäkuussa vuonna 1982 käytiin maa- ja vesirakennusalan lakko. Vuoden 1983 suuria lakkoja olivat terveydenhoito- ja farmasia-alan lakot huhti-toukokuussa. Vuonna 1984 käytiin suuri ns. AKAVA:n lakko, johon ottivat osaa terveydenhoitoalan (TEHY) toimihenkilöt, opettajat, kirjastonhoitajat, sosiaalivirkailijat ja lastentarhaopettajat. Muita huomattavia lakkoja samana vuonna olivat kaupan alan, vaatetusteollisuuden ja auto- ja konekorjaamoiden lakot.

TYÖTAISTELUTILASTON PERUSAINIESTON KÄYTTÖ

Työtaistelutilaston perusaineiston käyttö on vuodesta 1984 alkaen yksinkertaistunut ja helpottunut. On muodostettu yhdistetty levytiedosto vuosien 1971 - 1984 perusaineistosta. Siitä voidaan nopeasti saada mm. aikasarjataluja. Työtaistelutilasto pystyy näin entistä paremmin hoitamaan tietopalvelun.

I figur III redovisas hur antalet arbetsdagar som gått förlorade i arbetskonflikter varierat åren 1971-1984. Figurerna II och III är likartade till årsvariationen. Antalen arbetstagare som deltagit i arbetskonflikterna och antalet konflikt dagar följer varandra årligen. Om många deltar i arbetskonflikterna är också antalet arbetskonflikt dagar i allmänhet stort. De år tjänstekollektivavtalen upphör och nya avtal skall förhandlas fram har i allmänhet både de största antalen arbetstagare som deltagit i arbetskonflikter och arbetsdagar som gått förlorade. Då avtalen upphör förorsakar det ofta arbetskonflikter, vilkas syfte är att "påskynda" förhandlingarna om nya avtal och därför blir också antalet arbetskonflikter stort dessa år. I denna situation finns även en stor risk för sk. fackföreningskonflikter, som i allmänhet är mycket omfattande. Under perioden 1971-84 har åren 1971, 1973, 1976, 1977, 1980 och 1984 varit stora arbetskonfliktår med avseende på förlorade arbetsdagar.

Under åren 1971-1984 har det förekommit flera stora arbetskonflikter. År 1971 inföll den stora strejken inom metallindustrin och enbart i den gick 2,3 miljoner arbetsdagar förlorade. År 1973 genomfördes en omfattande strejk och lockout inom byggnadsbranschen och samma år strejkade även banktjänstemännen och de tekniska funktionärerna. År 1977 förekom även stora strejker inom biltransportbranschen och sko- och läderindustrin och FFC:s tekniska personal vid kraftverken strejkade också. År 1980 strejkade skogsarbetarna, skogsmaskinförarna, sjömännen, skeppsbefälet och industrietjänstemännen. I slutet av 1981 strejkade försäkringstjänstemännen. I maj-juni 1982 förekom strejk inom anläggningsbranschen. Stora strejker under år 1983 var strejkerna inom hälsovårds- och farmaciebranschen i april-maj. År 1984 ägde den stora sk. AKAVA-strejken rum, och i den deltog tjänstemännen inom hälsovårdsbranschen (TEHY), lärarna, bibliotekarierna, socialarbetarna och barnträdgårdslärarna. Övriga betydande strejker samma år var strejkerna inom handeln, konfektionsindustrin och inom bil- och maskinverkstadsbranschen.

ANVÄNDNINGEN AV PRIMÄRMATERIALET I STATISTIKEN ÖVER ARBETSKONFLIKTER

Användningen av primärmaterialet för statistiken över arbetskonflikter har blivit enklare fr.o.m. 1984. Ett kombinerat skivregister har sammantallts av materialet för åren 1971-1984. Ur detta kan man snabbt få fram t.ex. tidsserietabeller. Statistiken över arbetskonflikter kan således betjäna användarna ännu bättre än tidigare.

TAULU I TYÖTAISTELUJEN SYITTEN PROSENTUAALISET OSUUDET VUOSITTAIN 1971 - 1984
 TABELL ORSAKER TILL ARBETSKONFLIKTER 1971 - 1984, %
 TABLE REASONS FOR LABOUR DISPUTES IN 1971 - 1984, %

Vuosi År Year	Työtaisteluja Arbetskon- flikter Labour disputes	Työtaistelujen syy % Orsak till arbetskonflikter % Reason for labour disputes %			
		Yhteensä Inalles Total	Palkkaukseen liitt. syyt Lönetvist Wage and salary issues	Työvoiman vähennys Minskning av arbetskraft Labour cutbacks	Tukitoimenpide + muu syy Stödåtgärd + annan orsak Support action + other reason
1971	838	45,0	0,0	55,0	syy ei vielä mu-
1972	849	41,1	1,3	57,6	kana
1973	1 009	47,8	0,2	52,0	orsaken ännu inte
1974	1 788	49,5	0,2	50,2	med
1975	1 530	54,0	0,8	45,2	reason not yet
1976	3 282	28,9	0,4	70,7	introduced
1977	1 673	33,1	1,2	65,8	"
1978	1 237	46,4	2,7	50,8	"
1979	1 753	53,5	1,1	43,5	1,9
1980	2 238	45,9	0,6	50,0	3,6
1981	1 612	41,3	2,5	53,9	2,3
1982	1 240	46,0	6,4	44,1	3,5
1983	1 940	32,6	4,2	61,0	2,1
1984	1 710	32,0	3,9	62,2	1,9

TAULU II TYÖTAISTELUJEN TULOSTEN PROSENTUAALISET OSUUDET VUOSITTAIN 1971 - 1984
 TABELL RESULTAT AV ARBETSKONFLIKTER 1971 - 1984, %
 TABLE OUTCOMES OF LABOUR DISPUTES IN 1971 - 1984, %

Vuosi År Year	Työtaisteluja Arbetskon- flikter Labour disputes	Työtaistelujen tulos % Resultat av arbetskonflikter % Outcome of labour disputes %			
		Yhteensä Inalles Total	Työnant. ehdot hyväksytty Arbetsgivarens villkor god- kända Employer's terms met	Työntek. ehdot hyväksytty Arbetsstagarnas villkor god- kända Employees' terms met	Kompromissi Kompromiss Compromise
1971	838	30,7	6,4	34,2	28,7
1972	849	22,4	2,1	34,3	41,2
1973	1 009	21,4	1,0	33,7	44,0
1974	1 788	10,0	0,4	34,5	55,2
1975	1 530	3,5	0,1	41,1	55,3
1976	3 282	15,1	0,0	21,3	63,5
1977	1 673	4,0	0,0	24,7	71,3
1978	1 237	3,0	0,1	28,4	68,6
1979	1 753	4,2	0,3	30,9	64,7
1980	2 238	1,8	0,0	29,8	68,4
1981	1 612	2,5	0,1	19,4	78,0
1982	1 240	2,7	0,0	25,8	71,6
1983	1 940	2,5	0,1	13,8	83,5
1984	1 710	0,2	0,0	13,5	86,3

1) Työtaistelun tuloksena "ratkaisematon" tarkoittaa sitä, että äkillisesti puhjennut, spontaani toimi-
 paikkakohtainen työtaistelu loppuu itsestään, ilman että osapuolet ehtivät edes riidasta neuvottelemaan.
 Som resultat av arbetskonflikt avses med "oavgjord" fall, då en plötslig, spontan arbetskonflikt vid
 ett arbetsställe slutar innan parterna ens hinner underhandla om konflikten.
 "Unsettled" here refers to cases where a sudden, spontaneous labour dispute at an establishment ends
 spontaneously before the parties have even had time to begin negotiations to settle the dispute.

Tauluissa I ja II on esitetty kaksi esimerkkiä aikasarjatauluista. Niihin on laakettu vuosittaiset prosenttiosuudet ajanjaksolta 1971 - 84 työtaistelujen syistä ja tuloksista.

KANSAINVÄLINEN VERTAILTAVUUS

Työtaistelutilastojen kansainvälisen vertailtavuuden parantamiseksi ovat mm. YK:n työjärjestö ILO ja OECD antaneet omia suosituksiaan työtaistelujen tilastoinnista. Suomen kansallinen työtaistelun määritelmä poikkeaa esimerkiksi ILO:n työtaistelun määritelmästä. ILO tilastoi vain ns. työnseisaukset, ts. vain ne työtaistelulajit, joissa menetetään työtunteja. Suomessa työtaistelun käsite on laajempi, niihin luetaan lakot, myötätuntolakot, työsulut, saarrot, kieltäytymiset ylityöstä, jarrutukset ja muut painostuskeinot. Erot näiden kahden eri määritelmällä laaditun tilaston luvuissa eivät ole merkittäviä, sillä Suomen työtaistelutilastossa sellaisia työtaisteluja, joissa ei ole työtuntimenetyksiä, on suhteellisen vähän.

ILO:n määritelmän mukaisia ns. työnseisauksia oli maassamme vuonna 1984 1 679. Luku on 31 pienempi kuin kansallisen tilaston työtaistelujen määrä. Osallistuneita työntekijöitä oli Suomen määritelmällä tehdyssä tilastossa 3 780 työntekijää enemmän kuin ILO:n määritelmällä laaditussa tilastossa. Työtuntimenetykset eivät poikkea lainkaan, koska muista kuin työnseisauksista ei tuntimenetyksiä voida tilastoida.

OECD suosittaa käytettäväksi tiettyjä minimirajoja työtaistelujen tilastoinnissa. Suomen työtaistelutilastossa ei minimirajoja käytetä, vaan kaikki työtaistelut, jotka täyttävät työtaistelun määritelmälliset ehdot, otetaan mukaan tilastoon. Monet maat käyttävät työtaistelutiloissaan omia minimirajojaan ja tämä vaikeuttaa tilastojen kansainvälistä vertailua. Tilastokeskus antaessaan tietoja työtaisteluista kansainvälisten järjestöjen tilastojulkaisuihin käyttää aina ko. järjestön tilastointisuosituksia. Tilastokeskus tuottaa työtaistelutiedot sekä ILO:n määritelmän mukaisina että allamainittujen OECD:n suosittamien minimirajojen mukaisina vuosilta 1971 - 1984.

OECD:n suosittamat minimirajat ovat:

Työtaistelun kesto	<	1 päivä
Osallistuneet työntekijät	<	10 työntekijää
Menetetty työpäivät	≤	100 työpäivää

I tabellerna I och II ges två exempel på tids-serietabeller. I dem inräknas de årliga procentuella andelarna för orsakerna till och resultatet av arbetskonflikterna under perioden 1971-84.

INTERNATIONELL JÄMFÖRBARHET

För att förbättra arbetskonfliktstatistikens internationella jämförbarhet ha bl.a. FN:s arbetsorganisation ILO och OECD givit egna rekommendationer för statistikföring av arbetskonflikter. Den finska definitionen på arbetskonflikt avviker t.ex. från ILO:s definition. ILO statistikför endast sk. arbetsinställelser, dvs. endast sådana arbetskonflikter där arbetstimmar går förlorade. I Finland är arbetskonfliktbegreppet mer omfattande; som arbetskonflikter räknas strejker, sympatistrejker, lockouter, blockader, vägran att utföra övertidsarbete, maskning och andra påtryckningsmetoder. I själva statistiken är skillnaderna mellan de två olika metoder nu inte stor, eftersom det i den finska statistiken över arbetskonflikter finns relativt få arbetskonflikter utan förlorade arbetstimmar.

Under år 1984 förekom det 1 679 sk. arbetsinställelser enligt ILO:s definition, vilket är 31 mindre än antalet arbetskonflikter i den nationella statistiken. I den finska statistiken över arbetskonflikter var antalet arbetstagar som deltagit i arbetskonflikterna 3 780 flera än i den statistik som uppgjorts enligt ILO:s definition. Antalet förlorade arbetstimmar avviker inte alls eftersom timmar medräknas endast för arbetsinställelser.

OECD rekommenderar vissa minimigränser vid statistikföringen av arbetskonflikter. I den finska statistiken används inga minimigränser, utan alla arbetskonflikter medtas om de uppfyller villkoren för definitionen på en arbetskonflikt. Många länder tillämpar egna minimigränser i sin statistik över arbetskonflikter och detta försvårar statistikens internationella jämförbarhet. Då Statistikkentralen tillhandahåller uppgifter om arbetskonflikter för internationella organisationers publikationer används alltid de definitioner och klassificeringar som ifrågavarande organisation rekommenderat. För åren 1971-1984 producerar Statistikkentralen uppgifter om arbetskonflikter både enligt ILO:s definition och enligt de nedannämnda minimigränser som OECD rekommenderat.

OECD:s minimigränser är:

Arbetskonfliktens längd	<	1 dag
Antalet deltagare	<	10 arbetstagar
Förlorade arbetsdagar	≤	100 dagar

TAULUJEN SELITYKSIÄ

1. Käsitteet

Työtaistelulla tarkoitetaan työntekijäpuolen tai työnantajapuolen työn väliaikaista tahallista keskeyttämistä, työstä kieltäytymistä, sen hidastamista tai muuta painostuskeinoa jonkin päämäärän saavuttamiseksi.

Työtaisteluita ovat lakot, työsulut, saarrot, kieltäytymiset ylitöistä, jarrutukset yms. työntekijäin tai työnantajain etujensa ajamiseksi käyttämät keinot. Työtaisteluina tilastoidaan myös mielenosoitus- ja myötätuntolakot, vaikka ne lainsäädännöllisesti eivät työtaisteluita olekaan.

Työtaistelu on tilaston havaintoyksikkö ja perustiedot kerätään toimipaikkakohtaisina. Sama työtaistelu voi käsittää useita toimipaikkoja tai yrityksiä.

Jotta jarrutukset ja kieltäytymiset ylityöstä olisivat työtaisteluita, on tieto saatava molemmilta osapuolilta. Useita toimipaikkoja koskevia työtaisteluita pidetään samana työtaisteluna, jos ne on organisoitunut tai niitä johtaa yksi henkilö tai organisaatio.

Vaikka pienten perättäisten työtaisteluiden välillä on kaksi normaalia työpäivää, lasketaan työtaistelut samaksi, jos syy ja organisoija on sama. Kolme normaalia työpäivää pienten työtaisteluiden välillä jakaa ne eri työtaisteluksi.

Alkaneista, jatkuneista ja päättyneistä työtaisteluista julkaistaan vain ko. kuukautta koskevia tietoja. Kaikki muut julkaistavat tiedot koskevat jo päättyneitä työtaisteluita.

Työtaisteluun osallistuneiden määrä tilastoidaan sen päivän mukaan, jolloin osallistujia on eniten.

Välillisesti osallistuneita työntekijöitä ovat samassa toimipaikassa työskennelleet ja työtaistelun vuoksi työtä vaille jääneet työntekijät.

Työtaistelun kesto on työtaistelun alkamis- ja päättymisajankohdan välinen aika työtunteina. Jos työtaistelu kestää useita päiviä, lasketaan päivän pituudeksi 8 tuntia. Yhden ja saman perättäisinä päivinä muutama tunti kerrallaan käydyn työtaistelun kesto saadaan laskemalla päivittäiset kestot yhteen työtunteina.

TABELLFÖRKLARINGAR

1. Begrepp

Arbetskonflikt avser en tillfällig avskitlig inställelse av arbetstagar- eller arbetsgivarpartens arbete, vägran att arbeta, dess fördröjande eller annat påtryckningsmedel som syftar till ett bestämt mål.

Arbetskonflikter är strejker, lock-outer, blockader, vägran att utföra övertidsarbete, uppbromsningar, o.dyl. medel, som arbetstgare eller arbetsgivare använder för att befrämja sina intressen. Såsom arbetskonflikter föres i statistik även demonstrations- och sympatistrejker, trots att de ur lagstiftningssynvinkel inte är arbetskonflikter. Arbetskonflikten är statistikens observationseenhet och primärmateriallet insamlas per arbetsställe. Samma arbetskonflikt kan dock omfatta flera arbetsställen eller företag.

För att uppbromsningar och vägran att utföra övertidsarbete skall betraktas som arbetskonflikter, bör anmälan därom erhållas av bägge parterna. Arbetskonflikter, som berör flera arbetsställen, betraktas som en konflikt, om en person eller organisation har organiserat eller leder dem.

Ävenom två normala arbetsdagar infaller mellan små på varandra följande arbetskonflikter, betraktas arbetskonflikterna som en, om orsaken och organisationen är densamma. Tre normala arbetsdagar mellan små arbetskonflikter delar dem på två skilda konflikter.

Om inledda, fortsatta och avslutade arbetskonflikter publiceras endast uppgifter för ifrågavarande månad. Alla andra uppgifter berör redan avslutade arbetskonflikter.

Över antalet deltagare i arbetskonflikten föres statistik enligt den dag, då antalet deltagare varit störst.

Indirekt berörda arbetstgare är arbetstgare, som arbetat på samma arbetsställe och som till följd av arbetskonflikten blivit arbetslösa.

Arbetskonfliktens varaktighet är tiden mellan arbetskonfliktens inledning och avslutning arbetstimmar. Om arbetskonflikten varar flera dagar, betraktas dagens längd som 8 timmar. Varaktigheten av en och samma arbetskonflikt, som inträffar under på varandra följande dagar under några timmar i sänder, erhålles genom att sammanräkna den dagliga varaktigheten i arbetstimmar.

Neuvotteluina pidetään sellaista tapahtumasarjaa, jossa yrityksen johdon ja työntekijäin, heidän ammattiosastonsa, liittojen tai sovittelijain toimesta on yritetty odotettavissa oleva työtaistelu-uhka poistaa.

Ilmoitus työtaistelusta katsotaan tapahtuneeksi, jos se on tehty vähintään 2 viikkoa ennen työtaistelun alkamista.

Työtaistelu on valtakunnallinen, jos sitä johtaa ammattiliitto tai jokin muu yhteinen organisaatio koko valtakunnan alueella. Valtakunnallisia työtaisteluita ei niiden laajuuden vuoksi tilastoida toimipaikkakohtaisesti ja sen vuoksi ei niistä saada tietoja toimipaikkojen lukumäärästä.

2. Tietojen lähteet

Tiedot tapahtuneesta työtaistelusta kerätään sekä työnantajilta että työntekijöiltä. Lisäksi tietoja työtaisteluista kerätään jatkuvalla lehtiseurannalla.

3. Luokitukset

Toimialaluokitus. Tilastossa käytetään tilastokeskuksen toimialaluokitusta, TOL, 1979 (ISIC, Rev.2 1968).

EXPLANATIONS FOR TABLES

1. Concepts

A labour dispute is a deliberate, temporary work-stoppage by employees or employers, refusal to work, go-slow or some other means of exerting pressure in order to achieve a goal.

Labour disputes are strikes, lock-outs, blockades, refusal to work overtime, go slows and other similar means used by the employees or employers to further their interests. Statistically, demonstration and sympathy strikes are also treated as labour disputes, although they are not labor disputes from a legislative point of view.

The A labour dispute is the statistical observation unit and the primary data collection is by the establishment. The same labour dispute can involve several establishments and enterprises.

Go slows and refusal to work are treated as labour disputes if notice of them is obtained from both parties.

Förhandlingar avser ett händelseförlopp, varvis företagsledningen, arbetstagarna, deras fackförening, genom förmedling av förbunden eller förlikningsmännen strävat till att avlägsna ett hot om väntad arbetskonflikt.

Anmälan om arbetskonflikt anses ha blivit gjord, om den gjorts minst 2 veckor före inledd arbetskonflikt.

En arbetskonflikt är riksomfattande om den leds av ett fackförbund eller någon annan gemensam organisation på rika omfattande nivå. På grund av att de riksomfattande arbetskonflikterna är så omfattande uppgörs inte statistik över dem enligt arbetsställe och därför fårs inte uppgifter om antalet arbetsställen för dem.

2. Uppgiftskällor

Uppgifter om arbetskonflikter insamlas både av arbetsgivare och arbetstagare. Dessutom samlas uppgifter om arbetskonflikter genom att ständigt följa tidningspressen.

3. Klassificeringar

Näringsgrensindelningen. I statistiken användes statistikcentralens näringsgrensindelning, NI, 1979 (ISIC, Rev. 2 1968).

Workers indirectly involved in a labour dispute are workers who have been working in the same establishment and who have lost their jobs because of the labour dispute.

The duration of a labour dispute is the period of time in working hours between the start and the conclusion of the labour dispute. If a labour dispute lasts several days, a day is considered to be 8 hours. The duration of a labour dispute lasting a few hours at a time during successive days is calculated by adding up the daily durations of the dispute.

Negotiations are process in which company management and employees, their trade union locals, trade unions, or arbitrators try to eliminate the threat of an impending labour dispute.

A notice of a labour dispute is considered to have been if it has been given at least 2 weeks prior to the start of the dispute.

Labour disputes affecting several establishments are treated as one if they are organized or directed by one person or organisation.

Small consecutive labour disputes separated normal working days are treated as one if the cause and the organizer are the same. Labour disputes separated by three normal working days are treated as separate labour disputes.

Data on the start, continuation or termination of labour disputes are published only for the month in question. All other data published on labour disputes relate to disputes already terminated.

The number of workers involved in a labour dispute is the largest number of workers involved in the dispute on any single day.

A labour dispute is nation-wide if a trade union or some other joint organisation leads it throughout the country. Because of the scope of nation-wide labour disputes, statistics on them are not compiled by the establishment and therefore they do not provide data on the number of establishments.

2. Data sources

Data on labour disputes are collected from both employers and employees. In addition, data on labour disputes are collected through continuous press follow-up.

3. Classifications

Standard Industrial Classifications. The statistics of labour disputes use the Central Statistical Office's Standard Industrial Classification, SIG, 1979 (ISIC, Rev. 2/1968).

SUMMARY

LABOUR DISPUTES IN 1984

According to the data compiled by the Central Statistical Office of Finland, there were a total of 1 710 labour disputes in Finland during 1984. They involved a total of 562 500 employees and resulted in the loss of more than 1.5 million working days. Compared with the previous year, the number of labour disputes fell by more than 200, the number of employees involved in labour disputes increased by 140 000, and the number of working days lost in labour disputes more than doubled.

In Finland the second quarter of 1984 was marked by major labour union disputes, among them the extensive strike by AKAVA, the Central Organization of Professional Associations in Finland. The strike involved e.g. teachers, physicians, pharmacists, librarians and kindergarten teachers. More than 17 000 salaried employees were involved in the AKAVA strike at its height, and more than a quarter million working days were lost in the strike. Other major labour disputes included the strikes of such sectors as trade, the clothing industry, and the automotive and machinery repair industry.

Of all labour disputes in 1984, a total of 83 per cent were strikes. Strikes also accounted for the largest proportion of all lost working hours, 96 per cent. One fourth of all labour disputes were minor disputes lasting less than four hours.

Of the causes of labour disputes, 32 per cent were in one way or another related to wages. "Other cause" continued to dominate, accounting for 47 per cent of all causes of labour disputes. The predominance of "other cause" is partly attributable to deficiencies in the classification of the causes of labour disputes. Examined by branch of industry, labour disputes in 1984 were concentrated in manufacturing, notably the manufacture of transport equipment, accounting for 79 per cent of all labour disputes. However, the largest number of working hours, about 4.7 million, were lost in community, social and personal services.

Salaried employees were involved in 59 labour disputes during 1984. In them 5.2 million working hours were lost, accounting for 43 per cent of all working hours lost in the entire country.

TAULUJA — TABELLER TABLES

1. TYÖTAISTELUT, NIIHIN OSALLISTUNEET TYÖNTEKIJÄT SEKÄ MENETETYT TYÖPÄIVÄT VUOSINA 1960 - 1984
 ARBETSKONFLIKTER, AV DEM BERÖRDA ARBETSTAGARE SAMT FÖRLORADE ARBETSDAGAR ÅREN 1960 - 1984
 LABOUR DISPUTES, WORKERS INVOLVED IN DISPUTES AND WORKING DAYS IDLE 1960 - 1984

Vuosi År Year	Työtaisteluja Arbetskon- flikter Labour dis- putes	Työntekijöitä Arbetsstagare Workers involved			Menetettyjä työpäiviä Förlorade arbetsdagar Working days idle	
		Lukumäärä Antal Number	Työtaistelua kohden Per arbets- konflikt Per labour dispute	Prosentt. työllisis- tä Procent av sysselsatta Percent of employed	Lukumäärä Antal Number	Työtaist. osall. kohden Per arbets- tagare Per worker involved
1960	44	19 300	439	0,9	96 200	5,0
1961	51	45 200	886	2,1	41 400	0,9
1962	46	7 000	152	0,3	33 000	4,7
1963	66	104 600	1 585	4,8	1 380 300	13,2
1964	76	26 900	354	1,2	58 400	2,2
1965	29	7 000	241	0,3	16 000	2,3
1966	150	66 100	441	3,0	122 900	1,9
1967	43	26 600	619	1,2	320 700	12,1
1968	68	26 800	394	1,2	282 300	10,5
1969	158	83 200	527	3,9	161 100	1,9
1970	240	201 600	840	9,3	233 200	1,2
1971 x)	838	403 300	481	18,6	2 711 100	6,7
1972	849	239 700	282	11,0	473 100	2,0
1973	1 009	678 200	672	30,6	2 496 900	3,7
1974	1 788	370 700	207	16,3	434 800	1,2
1975	1 530	215 100	141	9,7	284 200	1,3
1976	3 282	512 700	156	23,8	1 325 500	2,6
1977	1 673	743 800	445	35,2	2 374 700	3,2
1978	1 237	164 600	133	7,9	132 400	0,8
1979	1 753	228 960	131	10,7	243 400	1,1
1980	2 238	413 140	185	18,8	1 605 600	3,9
1981	1 612	492 960	306	22,0	659 100	1,3
1982	1 240	167 500	135	7,0	207 600	1,2
1983	1 940	421 840	217	17,7	719 700	1,7
1984	1 710	562 480	329	23,3	1 526 900	2,7

2. TYÖTAISTELUT, NIIHIN OSALLISTUNEET TYÖNTEKIJÄT SEKÄ MENETETYT TYÖPÄIVÄT KUUKAUSITTAIN VUONNA 1984
 ARBETSKONFLIKTER, AV DEM BERÖRDA ARBETSTAGARE SAMT FÖRLORADE ARBETSDAGAR MÅNATLIGEN ÅR 1984
 LABOUR DISPUTES, WORKERS INVOLVED IN DISPUTES AND WORKING DAYS IDLE MONTHLY IN 1984

Kuukausi Månad Month	Työtaisteluita Arbetskonflikter Labour disputes	Työntekijöitä Arbetsstagare Workers involved	Menetettyjä työpäiviä Förlorade arbetsdagar Working days idle
I	130	18 890	17 000
II	274	91 000	47 400
III	309	135 120	126 600
IV	163	89 210	458 300
V	179	54 050	452 100
VI	91	37 150	323 300
VII	9	340	600
VIII	50	7 840	6 500
IX	243	70 430	56 600
X	100	20 320	15 800
XI	112	32 270	18 500
XII	50	5 860	4 200

X) Vuodesta 1971 alkaen luvut eivät ole vertailukelpoisia edellisiin vuosiin uudistetun tilastointimenetelmän johdosta. - På grund av att metoden för uppgörandet av statistiken har förnyats är talen fr.o.m. 1971 inte jämförbara med talen för tidigare år. - Since the statistical method has been renewed, the figures from 1971 onwards are not comparable with those for earlier years.

3. TYÖTAISTELUT, TOIMIPAIKAT, TYÖNTEKIJÄT SEKÄ MENETETYI TYÖTUNNIT JA PALKAT ALKAMIS- JA PÄÄTTYMISAJANKOHDAN MUKAAN KUUKAUSITTAIN VUONNA 1984
 ARBETSKONFLIKTER, ARBETSSTÄLLEN, ARBETSTAGARE SAMT FÖRLORADE ARBETSTIMMAR OCH LÖNER EFTER INLEDINGS- OCH AVSLUTNINGSTIDPUNKT MÄNATLIGEN ÅR 1984
 LABOUR DISPUTES, ESTABLISHMENTS, WORKERS, WORKING HOURS IDLE AND WAGES LOST MONTHLY ACCORDING TO BEGINNING AND ENDING TIME OF DISPUTE IN 1984

Kuukausi Månad Month	Työtaisteluiden ajoitt. kuu- kausittain Arbetskonflikternas tidsmäs- siga fördelning månadsvis Timing of labour disputes monthly	Työtaiste- luita Arbetskon- flikter Number of labour disputes	Toimi- paikkoja Arbets- ställen Number of estab- lishments	Työntekijöitä Arbetsstagare Workers			Menetetty- jä työtun- teja Förlorade arbetstimmar Working hours idle	Menetykset brutto- palkkoina Förlorade bruttolöner Gross wages lost (mk)	
				Toimipaik- koissa På arbets- ställen In estab- lishments	Suoraan Direkt Direct	Välillisesti Indirekt Indirect			Yhteensä Sammanlagt Total
	Alkaneet ja päättyneet - Inled- da och avslutade - Disputes begun and ended	130	130	24 830	18 860	30	18 890	136 020	4 005 960
I	Alkaneet - Inledda - Disputes begun	-	-	-	-	-	-	-	-
	Päättyneet - Avslutade - Dis- putes ended	-	-	-	-	-	-	-	-
	Jatkuneet - Fortsatta - Dis- putes continued	-	-	-	-	-	-	-	-
	Yhteensä - Sammanlagt - Total ..	130	130	24 830	18 860	30	18 890	136 020	4 005 960
	Alkaneet ja päättyneet - Inled- da och avslutade - Disputes begun and ended	274	279	109 940	91 010	-	91 010	379 250	11 668 810
II	Alkaneet - Inledda - Disputes begun	-	-	-	-	-	-	-	-
	Päättyneet - Avslutade - Dis- putes ended	-	-	-	-	-	-	-	-
	Jatkuneet - Fortsatta - Dis- putes continued	-	-	-	-	-	-	-	-
	Yhteensä - Sammanlagt - Total ..	274	279	109 940	91 010	-	91 010	379 250	11 668 810

Jatk. seur. sivulla - Forts. på följande sida - See next page

1) tai osasto, eller avdelningen, or division

Kuukausi Månad Month	Työtaisteluiden ajoitt. kuukausittain Arbetskonflikternas tidsmässiga fördelning månadsvis Timing of labour disputes monthly	Työtaisteluja Arbetskonflikter Number of labour disputes	Toimi- paikkoja Arbets- ställen Number of establishments	Työntekijöitä Arbetsstagare Workers	Työtaisteluun osallistuneita Av arbetskonfl. berörda Workers involved			Menetettyjä työntekijöitä Förklarade arbetstimmar Working hours idle	Menetykset brutto- palkkoina Förlorade bruttolöner Gross wages lost (mk)
					Suoraan Direkt Direct	Väillisesti Indirekt Indirect	Yhteensä Sammanlagt Total		
	Alkaneet ja päättyneet - Inled- da och avslutade - Disputes begun and ended	309	343	169 280	134 960	160	135 120	1 012 330	31 470 560
	Alkaneet - Inledda - Disputes begun	-	-	-	-	-	-	-	-
III	Päättyneet - Avslutade - Dis- putes ended	-	-	-	-	-	-	-	-
	Jatkuneet - Fortsatta - Dis- putes continued	-	-	-	-	-	-	-	-
	Yhteensä - Sammanlagt - Total ..	309	343	169 280	134 960	160	135 120	1 012 330	31 470 560
	Alkaneet ja päättyneet - Inled- da och avslutade - Disputes begun and ended	163	178	101 240	89 200	10	89 210	3 666 270	101 929 680
	Alkaneet - Inledda - Disputes begun	18	22	39 630	35 670	-	35 670	2 045 450	66 419 860
IV	Päättyneet - Avslutade - Dis- putes ended	-	-	-	-	-	-	-	-
	Jatkuneet - Fortsatta - Dis- putes continued	-	-	-	-	-	-	-	-
	Yhteensä - Sammanlagt - Total ..	181	200	140 870	124 870	10	124 880	5 711 720	168 349 540

Jatk. seur. sivulla - Forts. på följande sida - See next page 1) tai osasto, eller avdelningen, or division

Kuukausi Månad Month	Työtaisteluiden ajoitt. kuukausittain Arbetskonflikternas tidsmässiga fördelning månadsvis Timing of labour disputes monthly	Työtaisteluja Arbetskonflikter Number of labour disputes	Toimipaikoja Arbetsställen Number of establishments	Työntekijöitä Arbetsstagare Workers			Menetykset brutto- palkkoina Förlorade bruttolöner Gross wages Lost (mk)		
				Toimipaik- lissa In estab- lishments	Suoraan Direkt Direct	Välillisesti Indirekt Indirect		Yhteensä Sammanlagt Total	
	Alkaneet ja päättyneet - Inled- da och avslutade - Disputes begun and ended	163	166	31 030	23 980	540	24 520	275 970	8 647 200
	Alkaneet - Inledda - Disputes begun	-	-	-	-	-	-	-	-
V	Päättyneet - Avslutade - Dis- putes ended	16	25	31 710	29 530	-	29 530	3 340 600	111 175 020
	Jatkuneet - Fortsatta - Dis- putes continued	1	5	10 500	10 500	-	10 500	1 848 000	49 896 000
	Yhteensä - Sammanlagt - Total ..	180	196	73 240	64 010	540	64 550	5 464 570	169 718 220
	Alkaneet ja päättyneet - Inled- da och avslutade - Disputes begun and ended	90	90	31 960	25 810	840	26 650	126 380	3 750 080
	Alkaneet - Inledda - Disputes begun	-	-	-	-	-	-	-	-
VI	Päättyneet - Avslutade - Dis- putes ended	1	7	10 500	10 500	-	10 500	2 460 010	66 419 990
	Jatkuneet - Fortsatta - Dis- putes continued	-	-	-	-	-	-	-	-
	Yhteensä - Sammanlagt - Total ..	91	97	42 460	36 310	840	37 150	2 586 390	70 170 070

Jatk. seur. sivulla - Forts. på följande sida - See next page

1) tai osasto, eller avdelningen, or division

Kuukausi Månad Month	Työtaisteluiden ajoitt. kuukausittain Arbetskonflikternas tidsmässiga fördelning månadsvis Timing of labour disputes monthly	Työtaisteluja Arbetskonflikter Number of labour disputes	Toimipaikkoja Arbetsställen Number of establishments	Työntekijöitä Arbetsstagare Workers			Menetettyjä työtunteja Förlorade arbetstimmar Working hours idle	Menetykset brutto-palkkoina Förlorade bruttolöner Gross wages lost (mk)		
				Toimipaikoissa På arbetsställen In establishments	Työtaisteluun osallistuneita Av arbetskonfl. berörda Workers involved	Suoraan Direkt			Välillisesti Indirekt	Yhteensä Sammanlagt Total
	Alkaneet ja päättyneet - Inled- da och avslutade - Disputes begun and ended	9	9	340	320	20	340	4 970	153 860	
	Alkaneet - Inledda - Disputes begun	-	-	-	-	-	-	-	-	
VII	Päättyneet - Avslutade - Dis- putes ended	-	-	-	-	-	-	-	-	
	Jatkuneet - Fortsatta - Dis- putes continued	-	-	-	-	-	-	-	-	
	Yhteensä - Sammanlagt - Total ..	9	9	340	320	20	340	4 970	153 860	
	Alkaneet ja päättyneet - Inled- da och avslutade - Disputes begun and ended	50	50	8 970	7 800	40	7 840	51 660	1 394 180	
	Alkaneet - Inledda - Disputes begun	-	-	-	-	-	-	-	-	
VIII	Päättyneet - Avslutade - Dis- putes ended	-	-	-	-	-	-	-	-	
	Jatkuneet - Fortsatta - Dis- putes continued	-	-	-	-	-	-	-	-	
	Yhteensä - Sammanlagt - Total ..	50	50	8 970	7 800	40	7 840	51 660	1 394 180	

1) tai osasto, eller avdelningen, or division

Jatk. seur. sivulla - Forts. på följande sida - See next page

Kuukausi Månad Month	Työtaisteluiden ajoitt. kuukausittain Arbetskonflikternas tidsmässiga fördelning månadsvis Timing of labour disputes monthly	Työtaisteluita Arbetskonflikter Number of labour disputes	Toimi-paikkoja Arbets-ställen Number of establishments	Työntekijöitä Arbetsstagare Workers		Menetettyjä työntekijöitä Förlorade arbetstimmar Working hours idle	Menetykset brutto-palkkoina Förlorade bruttolöner Gross wages lost (mk)		
				Toimipaik-l)koissa på arbets-ställnen In establishments	Työtaisteluun osallistuneita Av arbetskonfl. berörda Workers involved				
				Suoraan Direkt	Välillisesti Indirekt	Yhteensä Sammanlagt Total			
	Alkaneet ja päättyneet - Inleda och avslutade - Disputes begun and ended	243	248	86 210	70 410	20	70 430	453 050	13 445 580
	Alkaneet - Inledda - Disputes begun	-	-	-	-	-	-	-	-
	Päättyneet - Avslutade - Disputes ended	-	-	-	-	-	-	-	-
	Jatkuneet - Fortsatta - Disputes continued	-	-	-	-	-	-	-	-
	Yhteensä - Sammanlagt - Total ..	243	248	86 210	70 410	-	70 430	453 050	13 445 580
	Alkaneet ja päättyneet - Inleda och avslutade - Disputes begun and ended	100	100	24 200	20 170	150	20 320	126 240	3 837 830
	Alkaneet - Inledda - Disputes begun	-	-	-	-	-	-	-	-
	Päättyneet - Avslutade - Disputes ended	-	-	-	-	-	-	-	-
	Jatkuneet - Fortsatta - Disputes continued	-	-	-	-	-	-	-	-
	Yhteensä - Sammanlagt - Total ..	100	100	24 200	20 170	150	20 320	126 240	3 837 830

Jatk. seur. sivulla - Forts. på följande sida - See next page 1) tai osasto, eller avdelningen, or division

Kuukausi Månad Month	Työtaisteluiden ajoitt. kuukausittain Arbetskonflikternas tidsmässiga fördelning månadsvis Timing of labour disputes monthly	Työtaiste- luita Arbetskon- flikter Number of labour disputes	Toimi- paikkoja Arbets- ställen Number of estab- lishments	Työntekijöitä Arbetsstagare Workers			Menetetty- jä työtun- teja Förlorade arbetstimmar Working hours idle	Menetykset brutto- palkkoina Förlorade bruttolöner Gross wages lost (mk)	
				Toimipai-1) koissa På arbets- ställen In estab- lishments	Työtaisteluun osallistuneita Av arbetskonfl. berörda Workers involved	Suoraan Direkt Direct			Välillisesti Indirekt Indirect
	Alkaneet ja päättyneet - Inled- da och avslutade - Disputes begun and ended	112	114	42 290	32 230	40	32 270	148 320	4 460 940
	Alkaneet - Inledda - Disputes begun	-	-	-	-	-	-	-	-
	Päättyneet - Avslutade - Dis- putes ended	-	-	-	-	-	-	-	-
	Jatkuneet - Fortsatta - Dis- putes continued	-	-	-	-	-	-	-	-
	Yhteensä - Sammanlagt - Total ..	112	114	42 290	32 230	40	32 270	148 320	4 460 940
	Alkaneet ja päättyneet - Inled- da och avslutade - Disputes begun and ended	50	50	7 940	5 480	380	5 860	33 810	1 043 200
	Alkaneet - Inledda - Disputes begun	-	-	-	-	-	-	-	-
	Päättyneet - Avslutade - Dis- putes ended	-	-	-	-	-	-	-	-
	Jatkuneet - Fortsatta - Dis- putes continued	-	-	-	-	-	-	-	-
	Yhteensä - Sammanlagt - Total ..	50	50	7 940	5 480	380	5 860	33 810	1 043 200

1) tai osasto, eller avdelningen, or division

4. TYÖTAISTELUT, TOIMIPAIKAT, TYÖNTEKIJÄT SEKÄ MENETETYT TYÖTUNNIT LÄÄNEITTÄIN VUONNA 1984
 ARBETSKONFLIKTER, ARBETSTÄLLEN, ARBETSTÄGARE SAMT FÖRLORADE ARBETSTIMMAR LÄNSVIS ÅR 1984
 LABOUR DISPUTES, ESTABLISHMENTS, WORKERS AND WORKING HOURS IDLE BY PROVINCES IN 1984

Lääni Län Province	Työtaisteluita Arbetskonflikter Labour disputes	%	Toimipaikkoja Arbetsställen Establishments	%	Työntekijöitä Arbetslagare Workers involved	%	Menetettyjä työtunteja Förlorade arbetstimmar Working hours idle	%
Uudenmaan - Nylands	291	17,0	294	16,4	82 180	14,6	541 670	4,4
Turun-Porin - Åbo-Björneborgs	539	31,5	540	30,2	115 190	20,5	836 080	6,8
Hämeen - Tavastehus	439	25,4	439	24,5	96 060	17,1	672 940	5,5
Kymen - Kymmene	121	7,1	121	6,8	14 850	2,6	70 030	0,6
Mikkelin - S:t Michels	50	2,9	50	2,8	4 420	0,8	31 900	0,3
Pohjois-Karjalan - Norra Karelen	10	0,6	10	0,6	5 530	1,0	31 800	0,3
Kuopion - Kuopio	37	2,2	37	2,1	5 250	0,9	93 040	0,8
Keski-Suomen - Mellersta Finland	52	3,1	52	2,9	15 520	2,8	100 410	0,8
Vaasan - Vasa	33	1,9	33	1,8	3 100	0,6	19 740	0,2
Oulun - Uleåborgs	84	4,9	92	5,2	14 600	2,6	89 490	0,7
Lapin - Lapplands	31	1,8	31	1,7	5 850	1,0	32 880	0,3
Ahvenanmaa - Åland	-	-	-	-	-	-	-	-
Valtakunnallinen - Riksomfattande Nation-wide	28	1,6	199 930	35,5	9 694 900	79,3
Koko maa Hela riket Whole country	4 711	100,0	1 789	..	562 480	100,0	12 214 880	100,0

5. TYÖTAISTELUT, TOIMIPAIKAT, TYÖNTEKIJÄT SEKÄ MENETTYT TYÖTUNNIT JA PALKAT TOIMIALOITTAIN VUONNA 1984
 ARBETSKONFLIKTER, ARBETSSTÄLLEN, ARBETSTAGARE SAMT FÖRLORADE ARBETSTIMMAR OCH LÖNER EFTER NÄRINGSGRÉN ÅR 1984
 LABOUR DISPUTES, ESTABLISHMENTS, WORKERS, WORKING HOURS IDLE AND WAGES LOST BY BRANCH OF INDUSTRY IN 1984

Toimiala Näringsgren Branch of industry	Työtaiste- luita Arbetskon- flikter Labour disputes	Toimi- paikkoja Arbets- ställen Estab- lishments	Työntekijöitä Arbetsstagare Workers		Menetty- jä työtun- teja Förlorade arbetstimmar Working hours idle	Menetykset brutto- palkkoina Förlorade bruttolöner Gross wages lost (mk)		
			Toimipaik- koissa på arbets- ställen In estab- lishments	Työtaisteluun osallistuneita Av arbetskonflikten berörda Workers involved				
				Suoraan Direkt			Välillisesti Indirekt	Yhteensä Sammanlagt Total
Kaivos- ja muu kaivannaistoiminta - Brytning av mineraliska produkter - Mining and quarrying Malinkaiivostoiminta - Malmbrytning - Metal ore mining	12	12	1 370	970	-	970	4 340	165 240
Muu kaivannaistoiminta - Annan brytning och utvinning - Other mining	11	11	1 320	930	-	930	4 290	163 870
.....	1	1	50	40	-	40	50	1 370
Teollisuus - Tillverkning - Manufacturing	1 368	1 390	503 390	396 080	2 200	398 280	4 183 610	106 874 810
Elintarvikkeiden valmistus - Livsmedelstill- verkning - Food manufacturing	21	24	30 630	29 340	-	29 340	87 280	2 282 050
Juomien valmistus - Dryckesvarutillverkning - Beverage industries	3	3	3 340	3 240	-	3 240	10 880	275 890
Tupakkatuotteiden valmistus - Tobaksvarutill- verkning - Tobacco manufacture	6	6	1 680	1 610	-	1 610	4 170	107 400
Tekstiilien valmistus - Textilvarutillverkning - Manufacture of textiles	56	56	16 070	11 670	160	11 830	65 520	1 616 380
Vaatteiden valmistus - Tillverkning av kläder - Manufacture of wearing apparel, except foot- wear	21	24	26 770	25 960	10	25 970	1 952 920	40 664 730
Nahan, turkkien, laukku- yms. nahkateosten valmistus - Tillverkning av läder, päls- skinn, väskor, mm. - Manufacture of leather and products of leather, leather substitutes and fur, except footwear and wearing apparel	4	4	680	600	-	600	3 520	89 360
Kenkien valmistus - Skotillverkning - Manufac- ture of footwear except of rubber and plastic	21	21	2 610	2 420	-	2 420	15 960	396 520
Puutavaran valmistus - Trävarutillverkning - Manufacture of wood and wood and cork pro- ducts, expt furniture	37	37	26 520	23 300	-	23 300	94 600	2 824 170

Jatk. seur. sivulla - Forts. på följande sida - See next page

1) Tai osasto - Eller avdelningen - Or division

Toimiala Näringsgren Branch of industry	Työtaiste- luita Arbetskon- flikter Labour disputes	Toimi- paikkoja Arbets- ställen Estab- lishments	Työntekijöitä Arbetsstagare Workers		Menetykset brutto- palkkoina Förlorade bruttolöner Gross wages lost (mk)	
			Toimipaik- koissa In estab- lishments	Työtaisteiluun osallistuneita Av arbetskonflikten berörda Workers involved		Menetty- jä työtun- teja Förlorade arbetstimmar Working hours idle
Ei-metallisten kalusteiden valmistus - Till- verkning av möbelfaror utom av metall - Ma- nufacture of furniture and fixtures, except primarily of metal	12	12	10 820	8 670	27 100	732 310
Massan, paperin ja paperituotteiden valmistus - Massa-, pappers-, och pappersvarutillverkning - Manufacture of paper and paper products ...	124	125	35 910	19 880	141 360	4 450 440
Kemikaalien valmistus - Tillverkning av kemi- kalier - Manufacture of industrial chemicals	17	17	4 150	3 250	29 360	883 440
Muiden kemiallisten tuotteiden valmistus - Tillverkning av andra kemiska produkter - Ma- nufacture of other chemiska products	14	14	3 190	2 520	22 050	656 530
Kumituotteiden valmistus - Gummivarutillverk- ning - Manufacture of rubber products	20	21	19 520	16 520	142 150	3 806 180
Muovituotteiden valmistus - Plastvarutillverk- ning - Manufacture of plastic products n.e.c. Posliiniteosten ja saviastian valmistus - Porslins- och lergodsttillverkning - Manufac- ture of pottery, china and earthenware	6	6	2 740	2 390	17 350	544 930
Lasin ja lasituotteiden valmistus - Glas- och glasvarutillverkning - Manufacture of glass and glass products	1	1	20	10	150	3 590
Muu savi- ja kivituuotteiden valmistus - Annan ler- och stenprodukttillverkning - Manufacture of other nonmetallic mineral products	18	18	930	650	4 760	142 130
Raudan, teräksen ja ferroseosten valm. - Järn-, stål- och ferrolegeringsframställning - Iron and steel basic industries	55	56	7 360	6 580	41 200	1 243 860
Muiden metallien valmistus - Framställning av ickejärnmetaller - Non-ferrous metal basic industries	46	55	43 660	14 130	86 270	2 966 940
	22	23	10 790	6 830	54 010	1 740 610

1) Tai osasto - Eller avdelningen - Or division

Jatk. seur. sivulla - Forts. på följande sida - See next page

Toimiala Näringsgren Branch of industry	Työtai- luita Arbetskon- flikter Labour disputes	Toimi- paikkoja Arbets- ställen Estab- lishments	Työntekijöitä Arbetsstagare Workers		Menetykset brutto- palkkoina Förlorade bruttolöner Lost (mk)			
			Toimipai- koissa In estab- lishments	Työtai- steluu osallistuneita Arbetskonflikten berörda Workers involved		Menetty- jä työtun- teja Förlorade arbetstimmar Working hours idle		
							Suoraan Direkt Direct	Välillisesti Indirekt Indirect
Metallituotteiden valmistus - Metallivarutill- verkning - Manufacture of fabricated metal products, except machinery and equipment	155	155	25 250	21 980	20	22 000	158 420	4 774 920
Koneiden valmistus - Maskintillverkning - Manu- facture of machinery except electrical	295	296	88 680	74 390	10	74 400	415 560	12 349 130
Sähkötekni- stien tuotteiden valmistus - Tillverk- ning av elektriska produkter - Manufacture of electrical machinery, apparatus, appliances and supplies	44	44	9 460	8 480	140	8 620	52 460	1 439 420
Kulkuneuvojen valmistus - Transportmedelstill- verkning - Manufacture of transport equip- ment	365	367	132 070	111 180	20	111 200	755 320	22 848 080
Instrumenttien ym. hienomek. tuott. valm. - Till- verkning av instrument od. finmekaniska pro- dukter - Manufacture of professional and scientific, and measuring and controlling equipment n.e.c. and of photographic and goods	5	5	540	480	-	480	1 240	35 800
Sähkö-, kaasu- ja vesihuolto - El-, gas- och vat- ten försörjning - Electricity, gas and water	20	20	1 250	1 050	-	1 050	9 690	313 620
Sähkö-, kaasu- ja lämpöhuolto - El-, gas- och värmeförsörjning - Electricity, gas and steam Rakennustoiminta - Byggnadsverksamhet - Construc- tion	250	251	88 910	81 860	30	81 890	748 580	24 715 960
Talorakennustoiminta - Husbyggnadsverksamhet - Building	248	249	88 810	81 790	30	81 820	744 910	24 517 760
Maa- ja vesirakennustoiminta - Anläggnings- verksamhet - Other construction	2	2	100	70	-	70	3 670	198 200
Tukku- ja vähittäiskauppa, ravitsemis- ja majoit- tustoiminta - Varuhandel, restaurang- och ho- telltillverksamhet - Trade, restaurants and hotels	11	18	35 800	35 310	-	35 310	2 482 660	51 060 930
Tukku- ja agentuuritoiminta - Partihandel och agenturverksamhet - Wholesale trade	8	9	12 770	12 300	-	12 300	842 150	16 015 970
Vähittäiskauppa - Detaljhandel - Retail trade	3	9	23 030	23 010	-	23 010	1 640 510	35 044 960

Jatk. seur. sivulla - Forts. på följande sida - See next page

1) Tai osasto - Eller avdelningen - Or division

Toimiala Näringsgren Branch of industry	Työtaiste- luita Arbetskon- flikter Labour disputes	Toimi- paikkoja Arbets- ställen Estab- lishments	Työntekijöitä Arbetsstagare Workers		Menetetty- jä työtun- teja Förlorade arbetstimmar Working hours idle		Menetykset brutto- palkkoina Förlorade bruttolöner Gross wages lost (mk)	
			Toimipaik- koissa På arbets- ställen In estab- lishments	Työtaisteiluun osallistuneita AV arbetskonflikten berörda Workers involved	Suoraan Direkt Direct	Väilillisesti Indirekt Indirect		Yhteensä Sammanlagt Total
Kuljetus, varastointi ja tietoliikenne - Samfärdsel, lagring, post- och telekommunikationer - Transport, storage and communication	27	30	9 850	8 360	-	8 360	2 243 590	
Kuljetus - Samfärdsel - Transport and storage	26	29	6 880	6 110	-	6 110	1 704 790	
Tietoliikenne - Post- och telekommunikationer - Communication	1	1	2 970	2 250	-	2 250	538 800	
Rahoitus-, vakuutus-, kiinteistö- ja liike-elämää palveleva toiminta - Bank-, försäkrings-, fästighets- och oppdragsverksamhet - Financing, insurance, real estate and business services	2	2	2 430	1 880	-	1 880	634 000	
Rahoitustoiminta - Finansieringsverksamhet - Financial institutions	1	1	50	50	-	50	210 000	
Kiinteistötoiminta ja liike-elämää palveleva toiminta - Fastighets- och oppdragsverksamhet - Real estate and business services	1	1	2 380	1 830	-	1 830	424 000	
Yhteiskunnalliset ja henkilohtoiset palvelukset - Samhälls- och personliga tjänster - Community, social and personal services	52	66	37 430	34 740	-	34 740	177 394 740	
Julkisen hallinto - Offentlig förvaltning - Public administration	2	2	590	590	-	590	1 581 320	
Opetus, tutkimus, terveydenhoito ym. - Undervisning, forskning, sjukvård mm. - Social and related community services	15	23	21 640	19 450	-	19 450	106 732 220	
Vieräily- ja kulttuuripalvelutoiminta - Rekreati- och kulturell serviceverksamhet - Recreational and cultural services	3	3	1 090	1 090	-	1 090	1 973 650	
Kotitalouksia palveleva toiminta - Tjänster till hushållen - Personal and household services	32	238	14 110	13 610	-	13 610	67 107 550	
Yhteensä								
Sammanlagt								
Total	1 742	1 789	680 430	560 250	2 230	562 480	363 402 890	

1) Tai osasto - Eller avdelningen - Or division

6. TYÖTAISTELUT, TOIMIPAIKAT JA TYÖNTEKIJÄT TYÖTAISTELUN KESTON JA TOIMIALAN MUKAAN VUONNA 1984
 ARBETSKONFLIKTER, ARBETSSTÄLLEN OCH ARBETSTAGARE EFTER ARBETSKONFLIKTENS VARAKTIGHET OCH NÄRINGSGRÄN ÅR 1984
 LABOUR DISPUTES, ESTABLISHMENTS AND WORKERS ACCORDING TO DURATION OF LABOUR DISPUTE AND BY BRANCH OF INDUSTRY 1984

Toimiala Näringsgren Branch of industry	Alle 4 tuntia Under 4 timmer Less than 4 hr			4-8 tuntia 4-8 timmar 4-8 hr			1-7 päivää 1-7 dagar 1-7 days
	Työtai- steluita Arbets- konflikt- er Labour disputes	Toimi- paikkoja Arbets- ställen Establi- shments	Työnte- kijöitä Arbets- tagare Number of workers	Työtai- steluita Arbets- konflikt- er Labour disputes	Toimi- paikkoja Arbets- ställen Establi- shments	Työnte- kijöitä Arbets- tagare Number of workers	Työtai- steluita Arbets- konflikt- er Labour disputes
Kaivos- ja muu kaivannaistoiminta - Brytning av mineraliska produkter - Mining and quarrying							
Malmikaivostoiminta - Malmbrytning - Metal ore mining	6	6	553	2	2	30	3
Muu kaivannaistoiminta - Annan bryt- ning och utvinning - Other mining ..	1	1	40	-	-	-	-
Teollisuus - Tillverkning - Manufactu- ring							
Elintarvikkeiden valmistus - Livsme- delstillverkning - Food manufacturing	7	8	12 469	4	4	188	10
Juomien valmistus - Dryckesvarutill- verkning - Beverage industries	-	-	-	-	-	-	3
Tupakkatuotteiden valmistus - Tobaksvarutillverkning - Tobacco manufacture	4	4	483	1	1	124	1
Tekstiilien valmistus - Textilvaru- tillverkning - Manufacture of textiles	15	15	2 062	11	11	1 047	29
Vaatteiden valmistus - Tillverkning av kläder - Manufacture of wearing apparel, except footwear	5	5	1 089	8	8	1 775	7
Nahan, turkisten, laukku- yms. nahka- teosten valmistus - Tillverkning av läder, pälskinn, väskor, mm. - Manufacture of leather and products of leather substi- tutes and fur, except footwear and wearing apparel	-	-	-	1	1	320	3
Kenkien valmistus - Skotillverkning - Manufacture of footwear except of rubber and plastic	3	3	165	5	5	817	13
Puutavaran valmistus - Trävarutill- verkning - Manufacture of wood and wood and cork products, except fu- riture	12	12	15 156	10	10	730	14
Ei-metallisten kalusteiden valmistus - Tillverkning av möbelvaror utom av metall - Manufacture of furniture and fixtures, except primarily of metal	2	2	7 134	5	5	187	5
Massan, paperin ja paperituotteiden valmistus - Massa-, pappers-, och pappersvarutillverkning - Manu- facture of paper and paper products	59	60	2 085	16	16	2 085	49
Kemikaalien valmistus - Tillverkning av kemikalier - Manufacture of in- dustrial chemicals	3	3	256	11	11	831	3

Jatk. seur. sivulla - Forts. på förjande sida - See next page

Toimiala Näringsgren Branch of industry	Alle 4 tuntia Under 4 timmer Less than 4 hr			4-8 tuntia 4-8 timmar 4-8 hr			1-7 päivää 1-7 dagar 1-7 days
	Työtai- teluita Arbets- konflikt- er Labour disputes	Toimi- paikkoja Arbets- ställen Establi- shments	Työnte- kijöitä Arbets- tagare Number of workers	Työtai- teluita Arbets- konflikt- er Labour disputes	Toimi- paikkoja Arbets- ställen Establi- shments	Työnte- kijöitä Arbets- tagare Number of workers	Työtai- teluita Arbets- konflikt- er Labour disputes
Muiden kemiallisten tuotteiden valmis- tus - Tillverkning av andra kemiska produkter - Manufacture of other che- mical products	-	-	-	2	2	470	12
Kumituotteiden valmistus - Gummivaru- tillverkning - Manufacture of rubber products	1	1	46	1	1	40	18
Muovituotteiden valmistus - Plastva- rutillverkning - Manufacture of plastic products n.e.c.	1	1	22	2	2	400	3
Posliiniteosten ja saviastiain valmis- tus - Porslins- och lergodstillverk- ning - Manufacture of pottery, china and earthenware	-	-	-	-	-	-	1
Lasin ja lasituotteiden valmistus - Glas- och glasvarutillverkning - Ma- nufacture of glass and glass pro- ducts	-	-	-	3	3	82	15
Muu savi- ja kivituuotteiden valmistus - Annan ler- och stenproduktillverk- ning - Manufacture of other nonme- tallic mineral products.....	19	19	1 382	19	19	1 853	18
Raudan, teräksen ja ferroseosten valm. - Järn-, stål- och ferrolegerings- framställning - Iron and steel basic industries	18	19	1 638	8	8	1 161	21
Muiden metallien valmistus - Frams- tällning av ickejärnmetaller - Non- ferrous metal basic industries	3	3	625	4	4	218	15
Metallituotteiden valmistus - Metall- varutillverkning - Manufacture of fabricated metal products, except machinery and equipment	43	43	2 747	43	43	3 593	67
Koneiden valmistus - Maskintillverk- ning - Manufacture of machinery except electrical	88	88	19 485	96	96	17 430	111
Sähkötekniisten tuotteiden valmistus - Tillverkning av elektriska produkter - Manufacture of electrical machine- ry, apparatus, appliances and supp- lies	19	19	2 058	8	8	925	17
Kulkuneuvojen valmistus - Transportme- delstillverkning - Manufacture of transport equipment	93	93	26 164	132	132	40 840	140
Instrumenttien ym. hienomek. tuott. valm. - Tillverkning av instrument od. finmekaniska produkter - Manu- facture of professional and scienti- fic, and measuring and controlling equipment n.e.c. and of photographic and optical goods	3	3	265	2	2	210	-
Sähkö-, kaasu- ja vesihuolto - El-, gas- och vattenförsörjning - Electricity, gas and water Sähkö-, kaasu- ja lämpöhuolto - El-, gas- och värmeförsörjning - Electrici- ty, gas and steam	5	5	350	7	7	359	6

Jatk. seur. sivulla - Forts. på följande sida - See next page

		8-14 päivää 8-14 dagar 8-14 days			15-30 päivää 15-30 dagar 15-30 days			Yli 30 päivää Över 30 dagar Over 30 days		
Toimi- paikkoja Arbets- ställen Establi- shments	Työnte- kijöitä Arbets- tagare Number of workers	Työtai- seluita Arbets- konflikt- er Labour disputes	Toimi- paikkoja Arbets- ställen Establi- shments	Työnte- kijöitä Arbets- tagare Number of workers	Työtai- seluita Arbets- konflikt- er Labour disputes	Toimi- paikkoja Arbets- ställen Establi- shments	Työnte- kijöitä Arbets- tagare Number of workers	Työtai- seluita Arbets- konflikt- er Labour disputes	Toimi- paikkoja Arbets- ställen Establi- shments	Työnte- kijöitä Arbets- tagare Number of workers
12	2 053	-	-	-	-	-	-	-	-	-
19	16 980	-	-	-	-	-	-	-	-	-
3	1 965	-	-	-	-	-	-	-	-	-
1	8	-	-	-	-	-	-	-	-	-
15	567	-	-	-	-	-	-	-	-	-
18	3 345	-	-	-	-	-	-	-	-	-
28	11 374	-	-	-	-	-	-	-	-	-
16	5 987	-	-	-	-	-	-	-	-	-
67	15 557	2	2	105	-	-	-	-	-	-
112	37 485	-	-	-	-	-	-	-	-	-
17	5 633	-	-	-	-	-	-	-	-	-
142	44 191	-	-	-	-	-	-	-	-	-
-	-	-	-	-	-	-	-	-	-	-
6	294	1	1	38	1	1	6	-	-	-

Toimiala Näringsgren Branch of industry	Alle 4 tuntia Under 4 timmer Less than 4 hr			4-8 tuntia 4-8 timmar 4-8 hr			1-7 päivää 1-7 dagar 1-7 days
	Työtai- teluita Arbets- konflikt- er Labour disputes	Toimi- paikkoja Arbets- ställen Establi- shments	Työnte- kijöitä Arbets- tagare Number of workers	Työtai- teluita Arbets- konflikt- er Labour disputes	Toimi- paikkoja Arbets- ställen Establi- shments	Työnte- kijöitä Arbets- tagare Number of workers	Työtai- teluita Arbets- konflikt- er Labour disputes
Rakennustoiminta - Byggnadsverksamhet - Construction							
Talonrakennustoiminta - Husbyggnads- verksamhet - Building	19	19	10 611	75	75	30 977	132
Maa- ja vesirakennustoiminta - Anläg- gnings verksamhet - Other construc- tion	-	-	-	-	-	-	1
Tukku- ja vähittäiskauppa, ravitsemis- ja majoitustoiminta - Varuhandel, restaurang- och hotellverksamhet - Trade, restaurants and hotels							
Tukkukauppa ja agentuuritoiminta - Partihandel och agenturverksamhet - Wholesale trade	1	1	7	3	3	237	2
Vähittäiskauppa - Detaljhandel - Re- tail trade	-	-	-	-	-	-	1
Kuljetus, varastointi ja tietoliikenne - Samfärdsel, lagring, post- och tele- kommunikationer - Transport, storage and communication							
Kuljetus - Samfärdsel - Transport and storage	8	8	2 176	5	5	872	11
Tietoliikenne - Post- och telekommuni- kationer - Communication	-	-	-	-	-	-	1
Rahoitus-, vakuutus-, kiinteistö- ja liike-elämää palveleva toiminta - Bank-, försäkrings-, fastighets- och uppdagsverksamhet - Financing, insu- rance, real estate and business servi- ces							
Rahoitustoiminta - Finansieringsverk- samhet - Financial institutions	-	-	-	-	-	-	-
Kiinteistötoiminta ja liike-elämää pal- veleva toiminta - Fastighets- och uppdagsverksamhet - Real estate and business services	-	-	-	-	-	-	1
Yhteiskunnalliset ja henkilökohtaiset palvelukset - Samhälls- och personliga tjänster - Community, social and per- sonal services							
Julkinen hallinto - Offentlig förvalt- ning - Public administration	-	-	-	-	-	-	1
Opetus, tutkimus, terveydenhoito ym.- Undervisning, forskning, sjukvård mm. - Social and related community servi- ces	-	-	-	-	-	-	2
Virkistys- ja kulttuuripalvelutoiminta - Rekreations- och kulturell service- verksamhet - Recreational and cultural services	-	-	-	-	-	-	1
Kotitalouksia palveleva toiminta - Tjänster till hushållen - Personal and household services	7	7	187	17	17	536	7
Yhteensä Sammanlagt Total	445	448	109 255	501	501	108 337	742

		8-14 päivää 8-14 dagar 8-14 days			15-30 päivää 15-30 dagar 15-30 days			Yli 30 päivää Över 30 dagar Over 30 days		
Toimi- paikkoja Arbets- ställen Establi- shments	Työnte- kijöitä Arbets- tagare Number of workers	Työtai- seluita Arbets- konflikt- er Labour disputes	Toimi- paikkoja Arbets- ställen Establi- shments	Työnte- kijöitä Arbets- tagare Number of workers	Työtai- seluita Arbets- konflikt- er Labour disputes	Toimi- paikkoja Arbets- ställen Establi- shments	Työnte- kijöitä Arbets- tagare Number of workers	Työtai- seluita Arbets- konflikt- er Labour disputes	Toimi- paikkoja Arbets- ställen Establi- shments	Työnte- kijöitä Arbets- tagare Number of workers
133	38 793	5	5	559	14	14	822	3	3	65
1	40	-	-	-	1	1	29	-	-	-
2	59	2	3	12 000	-	-	-	-	-	-
1	26	2	8	22 988	-	-	-	-	-	-
11	2 640	1	4	225	-	-	-	1	1	200
1	2 245	-	-	-	-	-	-	-	-	-
-	-	-	-	-	1	1	50	-	-	-
1	1 829	-	-	-	-	-	-	-	-	-
1	150	-	-	-	1	1	441	-	-	-
2	3 700	1	1	6	6	10	9 992	6	10	5 756
1	600	1	1	252	1	1	240	-	-	-
7	2 390	-	-	-	-	-	-	1	7	10 500
759	260 380	18	31	56 406	25	29	11 580	11	21	16 521

7. TYÖTAISTELUT, TOIMIPAIKAT, TYÖNTEKIJÄT SEKA MENETETYT TYÖTUNNIT TYÖTAISTELUN KESTON MUKAAN VUONNA 1984
ARBETSKONFLIKTER, ARBETSSTÄLLEN, ARBETSTAGARE OCH FÖRLORADE ARBETSTIMMAR EFTER ARBETSKONFLIKTENS VARAKTIGHET ÅR 1984
LABOUR DISPUTES, ESTABLISHMENTS, WORKERS AND WORKING HOURS IDLE ACCORDING TO DURATION OF LABOUR DISPUTE IN 1984

Työtaistelun kesto Arbetskonfliktens varaktighet Duration of labour dispute	Työtaiste- luita Arbetskon- flikter Labour disputes	%	Toimipaik- koja Arbets- ställen Establish- ments	%	Työnteki- jöitä Arbets- tagare Number of workers	%	Menetettyjä työtunteja Förlorade arbetstimmar Working hours idle	%
Alle 4 tuntia - Under 4 timmar - Less than 4 hours	444	25,9	448	25,1	109 260	19,4	212 620	1,7
4-8 tuntia - 4-8 timmar - 4-8 hours	501	29,3	501	28,0	108 340	19,3	445 570	3,7
1-7 päivää - 1-7 dagar - 1-7 days	716	41,8	759	42,4	260 380	46,3	2 228 530	18,2
8-14 päivää - 8-14 da- gar - 8-14 days	16	0,9	31	1,7	56 410	10,0	4 488 450	36,8
15-30 päivää - 15-30 da- gar - 15-30 days	25	1,5	29	1,6	11 580	2,1	1 445 640	11,8
Yli 30 päivää - Över 30 dagar - Over 30 days	11	0,6	21	1,2	16 520	2,9	3 394 070	27,8
Yhteensä Sammanlagt Total	1 713	100,0	1 789	100,0	562 480	100,0	12 214 880	100,0

8. TYÖTAISTELUT, TOIMIPAIKAT, TYÖNTEKIJÄT SEKA MENETETYT TYÖTUNNIT TYÖTAISTELUN MUODON MUKAAN VUONNA 1984
ARBETSKONFLIKTER, ARBETSSTÄLLEN, ARBETSTAGARE SAMT FÖRLORADE ARBETSTIMMAR EFTER ARBETSKONFLIKTENS TYP ÅR 1984
LABOUR DISPUTES, ESTABLISHMENTS, WORKERS AND WORKING HOURS IDLE BY TYPE OF LABOUR DISPUTE IN 1984

Työtaistelun muoto Arbetskonfliktens typ Type of labour dispute	Työtaiste- luita Arbetskon- flikter Labour disputes	%	Toimipaik- koja Arbets- ställen Establish- ments	%	Työnteki- jöitä Arbets- tagare Number of workers	%	Menetettyjä työtunteja Förlorade arbetstimmar Working hours idle	%
Lakko - Strejk - Strike	1 415	82,8	1 484	82,9	449 780	80,0	11 769 660	96,4
Myötätuntolakko - Sym- patiststrejk - Sympat- hetic strike	264	15,4	274	15,3	108 920	19,4	445 220	3,6
Kielt. ylityöstä - Väg- rat utföra övertids- arbeten - Refusal to work	11	0,6	11	0,6	2 820	0,5	-	
Jarrutus - Maskning - Go-slow	19	1,1	19	1,1	760	0,1	-	
Muu - Annan - Other ...	1	0,1	1	0,1	200	0,0	-	
Yhteensä Sammanlagt Total	1 710	100,0	1 789	100,0	562 480	100,0	12 214 880	100,0

9. TYÖTAISTELUT, TOIMIPAIKAT, TYÖNTEKIJÄT, MENETTYT TYÖTUNNIT SEKÄ PALKAT TYÖTAISTELUIHIN OSALLISTUNEIDEN TYÖNTEKIJÖIDEN MÄÄRÄN MUKAAN VUONNA 1984
 ARBETSKONFLIKTER, ARBETSSTÄLLEN, ARBETSTAGARE, FÖRLORADE ARBETSTIMMAR SAMT LÖNER ENLIGT ANTALET BERÖRDA ARBETSTAGARE ÅR 1984
 LABOUR DISPUTES, ESTABLISHMENTS, WORKERS INVOLVED, WORKING HOURS IDLE AND GROSS WAGES LOST BY WORKERS INVOLVED IN DISPUTES IN 1984

Osaallistuneet työntekijät Berörda arbetstagare Workers involved	Työtaiste- luita Arbetskon- flikter Labour disputes	%	Toimipaik- koja Arbets- ställen Establish- ments	%	Osaallistu- neita työnteki- jöitä Berörda arbetsta- gare Workers involved	%	Menetty- jä työtun- teja Förlorade arbetstim- mar Working hours idle	%	Menetykset brutto- palkkoina Förlorade bruttolö- ner Gross wa- ges lost mk	%
Alle 10 työntekijää - Under 10 arbets- tagare - Less than 10 workers	143	8,4	143	8,0	830	0,1	7 700	0,1	267 800	0,1
10-100 työntekijää - 10-100 arbetsta- gare - 10-100 workers	940	55,0	941	52,6	39 870	7,1	433 230	3,5	14 351 640	4,0
101-500 työntekijää - 101-500 arbetsta- gare - 101-500 workers	452	26,4	455	25,5	99 990	17,8	975 040	8,0	30 989 280	8,5
501-1000 työntekijää - 501-1000 arbets- tagare - 501-1000 workers	82	4,8	83	4,6	64 550	11,5	483 130	4,0	15 019 500	4,1
1001-5000 työntekijää - 1001-5000 ar- betstagare - 1001-5000 workers	80	4,7	93	5,2	143 380	25,5	1 898 900	15,5	83 931 300	23,1
Yli 5000 työntekijää - Över 5000 ar- betstagare - Over 5000 workers	13	0,7	74	4,1	213 860	38,0	8 416 880	68,9	218 843 370	60,2
Yhteensä Sammanlagt Total	1 710	100,0	1 789	100,0	562 480	100,0	12 214 880	100,0	363 402 890	100,0

10. TYÖTAISTELUT, TOIMIPIAIKAT, TYÖNTEKIJÄT, MENETETYT TYÖTUNNIT SEKÄ PALKAT TYÖTAISTELUISSA MENETETTYJEN TYÖPÄIVIEN MUKAAN VUONNA 1984
 ARBETSKONFLIKTER, ARBETSSTÄLLEN, ARBETSTAGARE, FÖRLORADE ARBETSTIMMAR SAMT LÖNER ENLIGT FÖRLORADE ARBETSDAGAR ÅR 1984
 LABOUR DISPUTES, ESTABLISHMENTS, WORKERS INVOLVED, WORKING HOURS LOST BY WORKING DAYS IDLE IN 1984

Menetetyt työpäivät Förlorade arbetsdagar Working days idle	Työtaiste- luita Arbetskon- flikter Labour disputes	%	Toimipaik- koja Arbets- ställen Establish- ments	%	Osallistu- neita työnteki- jöitä Berörda arbetsta- gare Workers involved	%	Menetetty- jä työtun- teja Förlorade arbetstim- mar Working hours idle	%	Menetykset brutto- palkkoina Förlorade bruttolö- ner Gross wa- ges lost mk	%
Alle 20 työpäivää - Under 20 arbetsda- gar - Less than 20 working days	606	35,4	607	33,9	23 260	4,1	41 030	0,3	1 231 620	0,4
20-99 työpäivää - 20-99 arbetsdagar - 20-99 working days	584	34,2	584	32,6	54 810	9,8	222 260	1,8	6 646 330	1,8
100-1000 työpäivää - 100-1000 arbets- dagar - 100-1000 working days	433	25,3	438	24,5	162 370	28,9	1 093 550	9,0	33 494 090	9,2
1001-5000 työpäivää - 1001-5000 arbets- dagar - 1001-5000 working days	68	4,0	75	4,2	131 160	23,3	1 063 720	8,7	33 077 230	9,1
Yli 5000 työpäivää - Över 5000 arbetsda- gar - Over 5000 working days	19	1,1	85	4,8	190 880	33,9	9 794 320	80,2	288 953 620	79,5
Yhteensä Sammanlagt Total	1 710	100,0	1 789	100,0	562 480	100,0	12 214 880	100,0	363 402 890	100,0

11. TYÖTAISTELUT, TOIMIPAIKAT SEKÄ MENETETYT TYÖTUNNIT ILMOITETTUIJEN NEUVOTTELUJEN MUKAAN VUONNA 1984
ARBETSKONFLIKTER, ARBETSSTÄLLEN SAMT FÖRLORADE ARBETSTIMMAR EFTER ANMÄLDA FÖRHANDLINGAR ÅR 1984
LABOUR DISPUTES, ESTABLISHMENTS AND WORKING HOURS IDLE BY NUMBER OF NEGOTIATIONS IN 1984

Työtaisteluita edeltäneitä neuvotteluita Förhandlingar innan arbetskonflikten utbröt Negotiations before labour disputes	Työtaisteluita Arbetskonflikter Labour disputes	%	Toimipaikoja Arbetsställen Establishments	%	Menetettyjä työtunteja Förlorade arbetstimmar Working hours idle	%
Kyllä - Ja - Yes	734	42,9	802	44,8	10 611 200	86,9
Ei - Nej - No	976	57,1	987	55,2	1 603 680	13,1
Yhteensä Sammanlagt Total	1 710	100,0	1 789	100,0	12 214 880	100,0

12. TYÖTAISTELUT, TOIMIPAIKAT SEKÄ MENETETYT TYÖTUNNIT TYÖEHTOSOPIMUKSEN VOIMASSAOLON MUKAAN VUONNA 1984
ARBETSKONFLIKTER, ARBETSSTÄLLEN SAMT FÖRLORADE ARBETSTIMMAR EFTER FÖREKOMSTEN AV KOLLEKTIVAVTAL ÅR 1984
LABOUR DISPUTES, ESTABLISHMENTS AND WORKING HOURS IDLE BY VALID COLLECTIVE AGREEMENT IN 1984

Työehtosopimus voimassa Gällande kollektivavtal Collective agreement is valid	Työtaisteluita Arbetskonflikter Labour disputes	%	Toimipaikoja Arbetsställen Establishments	%	Menetettyjä työtunteja Förlorade arbetstimmar Working hours idle	%
Kyllä - Ja - Yes	1 278	74,7	1 293	72,3	1 765 530	14,5
Ei - Nej - No	432	25,3	496	27,7	10 449 350	85,5
Yhteensä Sammanlagt Total	1 710	100,0	1 789	100,0	12 214 880	100,0

13. TYÖTAISTELUT, TOIMIPAIKAT SEKÄ MENETETYT TYÖTUNNIT TYÖMARKKINAJÄRJESTÖJEN SUOSTUMUKSEN MUKAAN V. 1984
ARBETSKONFLIKTER, ARBETSSTÄLLEN SAMT FÖRLORADE ARBETSTIMMAR EFTER ARBETSMARKNADSORGANISATIONERNAS
MEDGIVANDE ÅR 1984
LABOUR DISPUTES, ESTABLISHMENTS AND WORKING HOURS IDLE BY CONSENT OF TRADE UNIONS IN 1984

Työmarkkinajärjestöjen suostumus Arbetsmarknadsorganisationernas medgivande Consent of trade unions	Työtaisteluita Arbetskonflikter Labour disputes	%	Toimipaikoja Arbetsställen Establishments	%	Menetettyjä työtunteja Förlorade arbetstimmar Working hours idle	%
Kyllä - Ja - Yes	25	1,5	84	4,7	9 573 800	78,4
Ei - Nej - No	1 685	98,5	1 705	95,3	2 641 080	21,6
Yhteensä Sammanlagt Total	1 710	100,0	1 789	100,0	12 214 880	100,0

14. TYÖTAISTELUT JA TYÖNTEKIJÄT TYÖTAISTELUSTA TEHDYN ENNAKKOILMOITUKSEN MUKAAN VUONNA 1984
 ARBETSKONFLIKTER OCH ARBETSTAGARE EFTER FÖRHANDSANMÄLAN OM ARBETSKONFLIKT ÅR 1984
 LABOUR DISPUTES AND WORKERS BY ADVANCE NOTICE OF LABOUR DISPUTE IN 1984

Ilmoitus työtaistelun toimeenpanosta Anmälan om igångsättande av arbetskonflikt Notice of execution of labour dispute	Työtaisteluita Arbetskonflikter Labour disputes	%	Työntekijöitä Arbetstagare Workers	%
Vastapuolelle tai valtak. sovittelijalle - Åt motparten eller riksförlikningsmannen - To opposing party or state arbitrator	25	1,5	145 780	25,9
Ei tehty ilmoitusta - Anmälan har ej gjorts - No notice	1 685	98,5	416 700	74,1
Yhteensä Sammanlagt Total	1 710	100,0	562 480	100,0

15. TYÖTAISTELUT JA TYÖNTEKIJÄT TYÖRIIDAN SOPIMUSTAVAN MUKAAN VUONNA 1984
 ARBETSKONFLIKTER OCH ARBETSTAGARE EFTER FÖRLIKNINGSSÄTT ÅR 1984
 LABOUR DISPUTES AND WORKERS BY MADE OF SETTLEMENT OF LABOUR CONFLICT IN 1984

Riita sovittiin Förlikning uppnåddes Conflict solved by agreement	Työtaisteluita Arbetskonflikter Labour disputes	%	Työntekijöitä Arbetstagare Workers	%
Osapuolten kesken - Mellan parterna - Between parties of labour conflict ..	617	36,1	84 120	15,0
Työmarkkinajärjestöjen välityksellä - Genom arbetsmarknadsorganisationernas förmedling - Through labour-market organisations	77	4,5	89 700	15,9
Muulla tavoin - På annat sätt - Other way	1	0,1	1 300	0,2
Määräaikainen - Tidsbegränsad arbetskonflikt - Set period labour dispute	1 015	59,3	387 360	68,9
Yhteensä Sammanlagt Total	1 710	100,0	562 480	100,0

16. TYÖTAISTELUT, TOIMIPAIKAT, TYÖNTEKIJÄT SEKÄ MENETETYT TYÖTUNNIT ILMOITETUN SYYN MUKAAN VUONNA 1984
 ARBETSKONFLIKTER, ARBETSSTÄLLEN, ARBETSTAGARE SAMT FÖRLORADE ARBETSTIMMAR EFTER UPPGIVEN ORSAK ÅR 1984
 LABOUR DISPUTES, ESTABLISHMENTS, WORKERS AND WORKING HOURS IDLE BY REPORTED MOTIVE IN 1984

Työtaistelun syy Arbetskonfliktens orsak Motive of labour dispute	Työtaiste- luita Arbetskon- flikter Labour disputes	%	Toimipaik- koja Arbets- ställen Establish- ments	%	Osallistuneita työntekijäitä Berörda arbetstagare Workers involved			Menetetty- jä työtun- teja Förlorade arbetstim- mar Working hours idle	%
					Suoraan Direkt Direct	Välillä- sesti Indirekt Indirect	Yhteensä Sammanlagt Total		
Olosuhdemuutos - Förändrade förhållande - Change of conditions	9	0,5	9	0,5	650	390	1 040	3 820	0,0
Jälkeenjääneisyys - Eftersläpning - Wage level below average	97	5,7	115	6,4	52 460	230	52 690	4 112 350	33,7
Hinnoittelu - Prissättning - Price-fixing	45	2,6	49	2,7	7 010	30	7 040	750 470	6,2
Muu palkkavaatimus - Övriga lönekrav - Other wage demand	397	23,2	406	22,7	80 920	890	81 810	4 878 090	39,9
Työvoiman vähennys - Reducering av arbets- kraften - Reduced labour force	67	3,9	67	3,8	28 830	-	28 830	208 480	1,7
Tukitoimenpide - Stödåtgärder - Symphthetic support	264	15,4	274	15,3	108 870	40	108 910	445 220	3,6
Työsuojell. erimielisyys - Oenighet i ar- betskydd - Disagreement in labour wel- fare	33	2,0	33	1,9	7 160	50	7 210	51 990	0,4
Muu syy - Annan orsak	798	46,7	836	46,7	274 350	600	274 950	1 764 460	14,5
Yhteensä Sammanlagt Total	1 710	100,0	1 789	100,0	560 250	2 230	562 480	12 214 880	100,0

17. TYÖTAISTELUT, TOIMIPAIKAT, TYÖNTEKIJÄT SEKÄ MENETETYT TYÖTUNNIT JA PALKAT TYÖNANTAALIITTOITTAIN VUONNA 1984
 ARBETSKONFLIKTER, ARBETSSTÄLLEN, ARBETSTAGARE SAMT FÖRLORADE ARBETSTIMMAR OCH LÖNER EFTER ARBETSGIVARFÖRBUND ÅR 1984
 LABOUR DISPUTES, ESTABLISHMENTS, WORKERS, WORKING HOURS IDLE AND WAGES LOST BY EMPLOYERS ASSOCIATION IN 1984

Työntajaliitto Arbetsgivarförbund Employers association	Työtaisteluita Arbets- konflikter Labour dis- putes	Toimipaikkoja Arbetsställen Establishments	Työntekijöitä Arbetsstagare Workers			Menetettyjä työtunteja Förlorade arbetstimmar Working hours idle	Menetykset bruttopalkkoina Förlorade burt- tolöner Gross wages lost (mk)	
			Toimipai- 1) koissa På arbes- ställen In establish- ments	Työtaisteluun osallistuneita Av arbetskonfl. berörda Workers involved				Yhteensä Sammanlagt Total
				Suoraan Direkt Direct	Välillisesti Indirekt Indirect			
STK, AFC	1 678	1 735	608 620	491 320	2 230	493 550	7 466 290	200 397 310
LTK, AAC	14	..	48 730	48 030	-	48 030	2 594 200	53 686 070
Muu - Annat - Other	18	..	23 080	20 900	-	20 900	2 154 390	109 319 510
Yhteensä Sammanlagt Total	1 710	..	680 430	560 250	2 230	562 480	12 214 880	363 402 890

1) Tai osasto, eller avdelningen, or division

18. TYÖTAISTELUT, TOIMIPAIKAT, TYÖNTEKIJÄT SEKÄ MENETETYT TYÖTUNNIT JA PALKAT TYÖNTEKIJÄLIITTOITTAIN VUONNA 1984
 ARBETSKONFLIKTER, ARBETSSTÄLLEN, ARBETSTAGARE SAMT FÖRLORADE ARBETSTIMMAR OCH LÖNER EFTER ARBETSTAGARFÖRBUND ÅR 1984
 LABOUR DISPUTES, ESTABLISHMENTS, WORKERS, WORKING HOURS IDLE AND WAGES LOST BY EMPLOYEES' ASSOCIATION IN 1984

Työntekijäliitto Arbetsagarförbund Employees' association	Työtaisteluita Arbets- konflikter Labour dis- putes	Toimipaikkoja Arbetsställen Establishments	Työntekijöitä Arbetsstagare Workers		Työtaisteluun osallistuneita Av arbetskonfl. berörda Workers involved	Menetyksiä bruttopalkkoina Förlorade burt- tolöner Gross wages lost (mk)		
			Toimipaik- 1) koissa på arbes- ställen In establish- ments	Välillisesti Indirekt Indirect			Suoraan Direkt Direct	Yhteensä Sammanlagt Total
SAK, FFC	1 660	1 697	568 600	470 400	2 230	472 630	227 636 230	
TVK, TOC	24	55	87 930	68 260	-	68 260	26 427 490	
STTK, FTFC	12	12	2 170	2 040	-	2 040	922 060	
AKAVA	16	..	21 730	19 550	-	19 550	108 417 110	
Yhteensä Sammanlagt Total	1 712	1 789	680 430	560 250	2 230	562 480	363 402 890	

1) tai osasto, eller avdelningen, or division

19. TYÖTAISTELUT, TOIMIPAIKAT, TYÖNTEKIJÄT SEKÄ MENETETYT TYÖTUNNIT PALKANSAAJARYHMITÄIN VUONNA 1984
 ARBETSKONFLIKTER, ARBETSSTÄLLEN, ARBETSTAGARE SAMT FÖRLORADE ARBETSTIMMAR EFTER LÖNTAGARGRUPPER ÅR 1984
 LABOUR DISPUTES, ESTABLISHMENTS, WORKERS AND WORKING HOURS IDLE BY GROUPS OF WAGE EARNERS IN 1984

	Työtai- ste- luita Arbetskon- flikter Labour disputes	%	Toimi- paikkoja Arbets- ställen Establi- sh- ments	Osallistuneita työntekijöitä Berörda arbetstagare Involved in disputes			%	Menettyjä työtunteja Förlorade arbetstimmar Working hours idle	%
				Suoraan Direkt Direct	Välikäsi- Indirekt Indirect	Yhteensä Sammanlagt Total			
Toimihenkilöt - Funktionärer - White-collar workers	59	3,4	109	119 850	-	119 850	21,3	5 199 410	42,6
Työntekijät - Arbetare - Blue- collar workers	1 652	96,6	1 680	440 400	2 230	442 630	78,7	7 015 470	57,4
Yhteensä Sammanlagt Total	1 711	100,0	1 789	560 250	2 230	562 480	100,0	12 214 880	100,0

20. TYÖTAISTELUT, TOIMIPIAIKAT, TYÖNTEKIJÄT SEKÄ MENETETYT TYÖUNNIT KANSAINVÄLISEN KESTOMÄÄRITTELYN MUKAAN VUONNA 1984
 ARBETSKONFLIKTER, ARBETSSTÄLLEN, ARBETSTAGARE SAMT FÖRLORADE ARBETSTIMMAR 1984 ENLIGT DEN INTERNATIONELLA DEFINITIONEN PÅ KONFLIKTENS LÄNGD
 LABOUR DISPUTES, ESTABLISHMENTS, EMPLOYEES, AND WORKING HOURS LOST IN 1984 ACCORDING TO THE INTERNATIONAL DEFINITION OF CONTINERATION OF LABOUR DISPUTE

Työtaistelun kesto Arbetskonfliktens varaktighet Duration of labour dispute	Työtaiste- luita Arbetskon- flikter Labour disputes	Toimi- paikkoja Arbets- ställen Establi- sh- ments	%	Osallistuneita työntekijöitä Berörda arbetstagare Involved in disputes			%	Menetetty- jä työtun- teja Förlorade arbets- timmar Working hours idle	%
				Suoraan Direkt Direct	Välilli- sesti Indirekt Indirect	Yhteensä Sammanlagt Total			
Alle 1 päivä - Under 1 dag - Less than 1 day	883	51,4	887	49,6	209 030	270	209 300	623 810	5,1
1-2 päivää - 1-2 dagar - 1-2 days	596	34,7	636	35,5	238 680	790	239 370	1 715 030	14,0
3-5 päivää - 3-5 dagar - 3-5 days	163	9,5	163	9,1	25 540	1 130	26 670	440 550	3,6
6-10 päivää - 6-10 dagar - 6-10 days	29	1,7	32	1,8	3 280	10	3 290	134 830	1,1
11-50 päivää - 11-50 dagar - 11-50 days	44	2,6	70	3,9	83 740	30	83 770	9 265 710	75,9
Yli 50 päivää - Över 50 dagar - Over 50 days	1	0,1	1	0,1	80	-	80	34 950	0,3
Yhteensä Sammanlagt Total	1 716	100,0	1 789	100,0	560 250	2 230	562 480	12 214 880	100,0

21. TYÖRIITAIN VIRALLISET SOVITTELUKSET VUONNA 1984
OFFICIELL FÖRLIKNING AV ARBETSKONFLIKTER ÅR 1984
OFFICIAL CONCILIATIONS OF LABOUR DISPUTES IN 1984

	Sovitteluiden lukumäärä Antal förlikningar Number of conciliations	Sovitteluita Förlikningar Conciliations			
		Sovittelu koski Förlikningen gällde Conciliation applied to		Sovinto ilman työtaistelua Förlikning utan arbetskonflikt Conciliation without labour dispute	Sovinto työnseisauksen jälkeen Förlikning efter arbetskonflikt Conciliation after labour dispute
		Toimihenkilöitä Funktionärer White-collar workers	Työntekijöitä Arbetare Blue-collar workers		
I neljännes kvartalet quarter	155	137	18	122	33
II neljännes kvartalet quarter	35	13	22	25	10
III neljännes kvartalet quarter	2	-	2	1	1
IV neljännes kvartalet quarter	8	5	3	7	1
Koko vuosi Hela året Whole year	200	155	45	155	45

22. TYÖRIITAIN VIRALLISET SOVITTELUKSET ALUEITTAIN VUONNA 1984 1)
OFFICIELL FÖRLIKNING AV ARBETSKONFLIKTER REGIONSVIS ÅR 1984
OFFICIAL CONCILIATIONS BY AREA IN 1984

Valtakunnan sovittelija Riksförlikningsman State arbitrator	Sovitteluita Förlikningar Conciliations					
	I piiri distriktet district	II piiri distriktet district	III piiri distriktet district	IV piiri distriktet district	V piiri distriktet district	Koko maa Hela landet Whole country
164	16	3	8	-	9	200

- 1)
- | | | | |
|-----|---------------------------------|---|--|
| I | PIIRI
DISTRIKTET
DISTRICT | - | Uudenmaan ja Kymen läänit (Län, Province) |
| II | PIIRI
DISTRIKTET
DISTRICT | - | Turun ja Porin lääni sekä Ahvenanmaa (Län, Province) |
| III | PIIRI
DISTRIKTET
DISTRICT | - | Hämeen ja Keski-Suomen läänit (Län, Province) |
| IV | PIIRI
DISTRIKTET
DISTRICT | - | Mikkelin, Kuopion ja Pohjois-Karjalan läänit (Län, Province) |
| V | PIIRI
DISTRIKTET
DISTRICT | - | Vaasan, Oulun ja Lapin läänit (Län, Province) |

23. TYÖTUOMIOISTUIMEN TOIMINTA 1984
ARBETSDOMSTOLENS VERKSAMHET 1984
PROCEEDINGS OF THE LABOUR COURT 1984

Kanteen sisälllys Käromålets innehåll Subject matter of faction	Tutkimatta jätetyt Icke till prövning upp- tagna Left without examination	Kokonaan tai osittain hy- väksytyt Helt eller delvis bifall- na Wholly or partly accepted	Kokonaan hylätyt Helt för- kastade Wholly rejected	Yhteensä Summa Total
Kaikkiaan - Inalles - Total	2	109	37	148
A. Työntekijäin kanteet sisällön mukaan - Arbetslagarnas käromål efter inne- håll - Actions initiated by emp- loyees				
I. Työehtosopimukset - Kollektivavtal - Collective agreements				
1. Työrauha - Arbetsfred - Industrial peace	-	-	2	2
2. Työehtosopimuksen rikkominen - Brytande av kollektivavtal - Breach of collective agreement ...	1	20	9	30
3. Työehtosopimuksen oikea sisälllys - Kollektivavtalets rätta innebörd - Interpretation of the collective agreement	-	18	11	29
4. Muut asiat - Övriga ärenden - Ot- her cases	-	28	4	32
II. Virkaehtosopimukset - Tjänstekollektiv- avtal - Official collective agreement	1	4	7	12
B. Työnantajain kanteet sisällön mukaan - Arbetsgivarnas käromål efter inne- håll - Actions initiated by em- ployers				
I. Työehtosopimukset - Kollektivavtal - Collective agreements				
1. Työrauha - Arbetsfred - Industrial peace	-	34	2	36
2. Työehtosopimuksen rikkominen - Brytande av kollektivavtal - Breach of collective agreement ...	-	1	-	1
3. Työehtosopimuksen oikea sisälllys - Kollektivavtalets rätta innebörd - Interpretation of the collective agreement	-	-	2	2
4. Muut asiat - Övriga ärenden - Ot- her cases	-	-	-	-
II. Virkaehtosopimukset - Tjänstekollektiv- avtal - Official collective agreement	-	4	-	4

Tätä julkaisua myy

**VALTION
PAINATUSKESKUS**

POSTIMYYNTI

PL 516
00101 Helsinki
Vaihde (90) 539 011
Telex 123458 vapk sf
KIRJAKAUPAT HELSINGISSÄ
Annankatu 44
(Et. Rautatiekadun kulma)
Vaihde (90) 17 341
Eteläesplanadi 4
Puh. (90) 662 801

Denna publikation säljes
av

**STATENS
TRYCKERICENTRAL**

POSTFÖRSÄLJNING

PB 516
00101 Helsingfors
Växel (90) 539 011
Telex 123458 vapk sf
BOKHANDLAR I HELSINGFORS
Annegatan 44
(I hörnet av S. Järnv.g.)
Växel (90) 17 341
Södra esplanaden 4
Tel. (90) 662 801

This publication is
available from

**GOVERNMENT
PRINTING CENTRE**

MAIL ORDERS

P.O. BOX 516
SF-00101 Helsinki Finland
Phone internat.
+ 358 0 539 011
Telex 123458 vapk sf
BOOKSHOPS IN HELSINKI
Annankatu 44
Phone (90) 17 341
Eteläesplanadi 4
Phone (90) 662 801