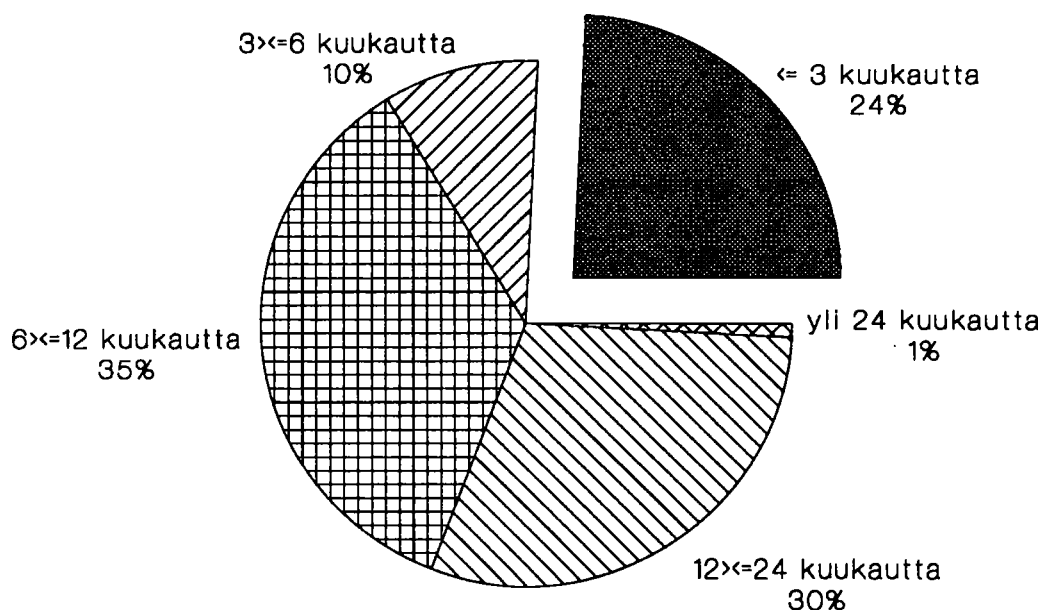


Pankit

Bankerna
1991, Toukokuu - Maj

24.7.1991

Määräaikaan sidotut markkatalletukset jäljellä olevan talletusajan mukaan



31.5.1991

121 169 milj.markkaa

SISÄLLYSLUETTELO

INNEHÅLLSFÖRTECKNING

KATSAUS

ANTO- JA OTTOLAINAUSASETELMAT
MARKKINARAHA

ÖVERSIKT

UT- OCH INLÄNINGSTABLÄER
MARKNADSPENGAR

TAULUKOT

TABLÄER

I	Suomen Pankin tila 31.5.1991 1000 mk, ja sen %-muutokset.....	1
II	Liikepankkien tila 31.5.1991 1000 mk, ja sen %-muutokset.....	3
V	Kotimaisten ulkomaalaisten omistamien rahalaitosten tila 31.5.1991 1000 mk, ja sen %-muutokset.....	5
VI	Kiinnitysluottopankkien tila 31.5.1991 1000 mk, ja sen %-muutokset	7
VII	Talletukset liikepankeissa vaateittain 31.5.1991 1000 mk	8
VIII	Talletukset osuuspankeissa vaateittain 31.5.1991 1000 mk	9
IX	Talletukset säästöpankeissa vaateittain 31.5.1991 1000 mk	10
X	Talletuspankkien ottolainaus yhteensä vaateittain 31.5.1991 1000 mk	11
XI	Kotimaisten ulkomaalaisten omistamien rahalaitosten ottolainaus 31.5.1991 1000 mk.....	12
XII	Liikepankkien antolainaus vaateittain 31.5.1991 1000 mk	13
XIII	Osuuspankkien antolainaus vaateittain 31.5.1991 1000 mk	14
XIV	Säästöpankkien antolainaus vaateittain 31.5.1991 1000 mk	15
XV	Talletuspankkien antolainaus yhteensä vaateittain 31.5.1991 1000 mk	16
XVI	Kotimaisten ulkomaalaisten omistamien rahalaitosten antolainaus 31.5.1991 1000 mk.....	17
XVII	Kiinnitysluottopankkien antolainaus vaateittain 31.5.1991 1000 mk	18

I	Finlands Banks ställning den 31.5.1991 1000 mk, och dess %-förändringar.....	1
II	Affärsbankernas ställning den 31.5.1991 1000 mk, och dess %-förändringar.....	3
V	Ställningen av inhemska utlandsägda pen- ninginrättningar den 31.5.1991 1000 mk, och dess %-förändringar.....	5
VI	Hypoteksbankernas ställning den 31.5.1991 1000 mk, och dess %-förändringar.....	7
VII	Depositioner i affärsbankerna efter ford- ring den 31.5.1991 1000 mk.....	8
VIII	Depositioner i andelsbankerna efter ford- ring den 31.5.1991 1000 mk.....	9
IX	Depositioner i sparbankerna efter ford- ring den 31.5.1991 1000 mk.....	10
X	Depositionsbankernas inlåning inalles efter fordring den 31.5.1991 1000 mk.....	11
XI	Inlåningen av inhemska utlandsägda penninginrättningar den 31.5.1991 1000 mk.....	12
XII	Affärsbankernas utlåning efter fordring den 31.5.1991 1000 mk.....	13
XIII	Andelsbankernas utlåning efter fordring den 31.5.1991 1000 mk.....	14
XIV	Sparbankernas utlåning efter fordring den 31.5.1991 1000 mk.....	15
XV	Depositionsbankernas utlåning inalles ef- ter fordring den 31.5.1991 1000 mk.....	16
XVI	Utlåningen av inhemska utlandsägda penninginrättningar den 31.5.1991 1000 mk.....	17
XVII	Hypoteksbankernas utlåning efter fordring den 31.5.1991 1000 mk.....	18

TUOTESELOSTE

TALOUSPOLIITTISET TOIMENPITEET

(Raha-, korko- ja valuuttapolitiikka)

PRODUKTSDEKLARATION

EKONOMISKPOLITISKA ÅTGÄRDER

(penning-, ränte- och valutapolitik)

K A T S A U S T O U K O K U U N 1 9 9 1 R A H A M A R K K I N O I H I N

* Antolainauskasvu jälleen v a l u u t t a l u o t o i s t a
* Antolainauksesta jo 28 prosenttia valuuttamääräisiä luottoja.

Talletuspankkien antolainaus kasvoi toukokuussa 1389 milj.markalla 394755 milj.markkaan. Vuoden 1991 tammi-toukokuun aikana talletuspankkien koko antolainauskehitys oli vaimeata. Luotonannossa oli kuitenkin selkeästi nähtävissä koko tarkastelukauden ajan valuuttamääräisen luotonannon korostuminen. Markkaluotot supistuivat tammi-toukokuun aikana 4078 milj.markalla kun vastaavasti valuuttamääräiset luotot kasvoivat 4755 milj.markalla.

Valuuttaluotonannon vaikutus näkyi selvästi liikepankkien antolainauskehityksessä tammi-toukokuussa. Liikepankkien koko antolainaus osoitti 755 milj.markan kasvulukemia juuri valuuttaluottojen kasvun ansiosta. Sen sijaan säästöpankkien antolainaus supistui 1541 milj.markalla. Osuuspankkien antolainaus kasvoi tänä aikana 1463 milj.markalla.

* T a l l e t u k s i a t i l e i l l e
toukokuussa 3907 milj.markkaa

Talletuspankkien ottolainaus kasvoi toukokuun aikana 266534 milj.markkaan. Vuoden 1990 joulukuuhun verrattuna kasvu jäi 3236 milj.markkaan johtuen vuoden 1991 joinakin kuukausina tapahtuneesta talletuskannan nopeasta supistumisesta.

Talletuskannasta oli markkatalletuksia 255973 milj.markkaa ja valuuttatalletuksia 10561 milj.markkaa. Valuuttatalletukset muodostivat koko ottolainauskannasta n. 4 prosenttia. Toukokuussa valuuttatalletukset supistuivat jonkin verran. Edellisen vuoden joulukuuhun verrattuna valuuttatalletukset sen sijaan kasvoivat 3502 milj.markkaa.

* M ä ä r ä a i k a a n s i d o t t u j a t a l l e t u k s i a
121169 milj.markkaa

Määräaikaan sidottuja talletuksia oli talletuspankeissa ja ulkomaisissa pankeissa 204 milj.markkaa enemmän toukokuussa kuin kuukautta aikaisemmin. Noin 34 prosenttia, 40901 milj.markkaa, määräaikaan sidotuista talletuksista oli toukokuun lopun tietojen mukaan purkautumassa viimeistään 6 kuukauden sisällä eli marraskuun loppuun mennessä.

Lähdeverollisia määräaikaan sidottuja talletuksia talletuspankeissa oli 45251 milj.markkaa ja muita verollisia määräaikaan sidottuja 7238 milj.markkaa.

* P a n k k i e n l y h y t m a r k k i n a r a h a v e l k a
kasvoi 9820 milj.markkaa

Pankeilla oli taseeseen sisältyvää alle vuoden mittaista markkinarahavelkaa toukokuun 1991 lopussa 110206 milj.markkaa, 9820 milj.markkaa enemmän kuin edellisen kuun lopussa. Lyhyen markkinarahan keskikorko oli toukokuun lopussa 13.55 prosenttia eli 0.60 prosenttiyksikköä vähemmän kuin huhtikuussa.

Yli vuoden mittaista markkinarahavelkaa pankeilla oli 312 milj.markkaa, jonka keskikorko oli 11.91.

Taseen ulkopuolisia notariaattisijoituksia pankeissa oli 18046 milj.markkaa toukokuun lopussa.

ASETELMA 1: Talletuspankkien kotimainen ottolainaus vuoden 1991 toukokuun lopussa

	31.5.1991		Muutos vuoden 1991 huhti-kuusta		Muutos vuoden 1990 touko-kuusta	
	Mmk	Mmk	%	Mmk	%	
Liikepankit	128082	2281	1.8	-1021	-0.8	
Osuuspankit	68619	850	1.3	5217	8.2	
Säästöpankit	69833	776	1.1	4115	6.3	
YHTEENSÄ	266534	3907	1.5	8311	3.2	

ASETELMA 2: Talletuspankkien kotimainen antolainaus vuoden 1991 toukokuun lopussa

	31.5.1991		Muutos vuoden 1991 huhti-kuusta		Muutos vuoden 1990 touko-kuusta	
	Mmk	Mmk	%	Mmk	%	
Liikepankit	233642	1431	0.6	9666	4.3	
Osuuspankit	77100	334	0.4	4843	6.7	
Säästöpankit	84013	-376	-0.4	1455	1.8	
YHTEENSÄ	394755	1389	0.4	15964	4.2	

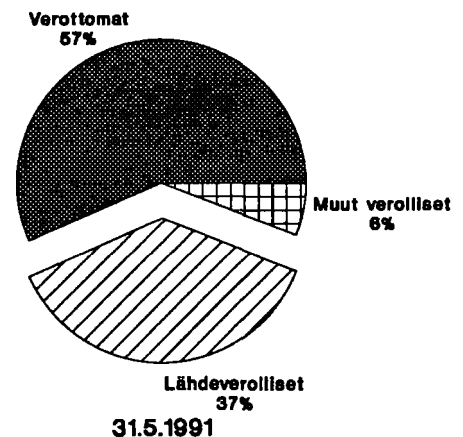
ASETELMA 3: Talletuspankkien luotonotto (pl rahalaitokset) tilityypeittäin vuoden 1991 toukokuun lopussa.

	31.5.1991		Muutos vuoden 1991 huhti-kuusta		Muutos vuoden 1990 touko-kuusta	
	Mmk	Mmk	%	Mmk	%	
VEROTTOMAT						
TILIT	152827	718	0.5	
Shekki- ja ps. tilit	3395	241	7.6	
Käyttelytilit	79054	1013	1.3	
24 kk tilit	68484	-337	-0.5	
Muut	1894	-199	-9.5	
LÄHDEVEROLLISET TILIT	62522	464	0.7	
Shekki- ja ps. tilit	1741	-55	-3.1	
Käyttelytilit	4096	564	16.0	
MTA:t	45251	186	0.4	
Muut	11434	-231	-2.0	
MUUT VEROLLISET TILIT	40624	2783	7.4	
Shekki- ja ps. tilit	24320	1809	8.0	
Käyttelytilit	1900	205	12.1	
MTA:t	7238	386	5.6	
Muut	7166	383	5.6	
VALUUTTATILIT	10561	-58	-0.5	1653	18.6	
siitä:						
ASP-tilit	1584	-42	-2.6	-48	-2.9	

ASETELMA 4: Talletuspankkien luotonanto (pl rahalaitokset) luottotyypeittäin vuoden 1991 toukokuun lopussa

	31.5.1991		Muutos vuoden 1991 huhti-kuusta		Muutos vuoden 1990 touko-kuusta	
	Mmk	Mmk	%	Mmk	%	
Shekki- ja ps. luotot	18489	-611	-3.2	28	0.2	
Vekselit	5273	-145	-2.7	-554	-9.5	
Korkotukilainat	28535	-453	-1.6	2593	10.0	
Valtion var. välitetyt	6997	-7	-0.1	425	6.5	
Tavalliset velkakirjalainat	226809	789	0.3	-3944	-1.7	
Valuuttamäär. luotot	108652	1816	1.7	17416	19.1	

Määräaikaan sidotut markkatalletukset verotuskriteerin mukaan



ASETELMA 5: Markkamääräiset talletukset jäljellä olevan talletusajan mukaan vuoden 1991 toukokuun lopussa (määräaikaistilit)

	31.5.1991		Muutos vuoden 1991 huhti-kuusta		Muutos vuoden 1990 touko-kuusta	
	Mmk	Mmk	%	Mmk	%	
<= 1kk	12491	5	0.0	
1kk > <= 3kk	16895	-438	-2.5	
3kk > <= 6kk	11515	1560	15.7	
6kk > <= 12kk	42927	1595	3.9	
12kk > <= 24kk	36343	-2228	-5.8	
24kk > <= 60kk	901	-100	-10.0	
60kk >	97	-190	-66.2	
YHTEENSÄ	121169	204	0.2	

*) sisältää muista asetelmista poiketen myös ulkomaiset pankit
.. vertailutietoa ei saatavissa

MARKKINARAHAT

MARKKINARAHAN JAKAUTUMINEN SIOITUSTYYPEITTÄIN, 1 000 MK 31.5.1991
(ENINTÄÄN 1. VUODEN)

Talletuspankit yhteensä X)	TASE			TASEEN ULKOPUOLINEN		ERITYISOTTOLAI- NAUS YHTEENSÄ	
	Vastaavaa	Vastat- tavaa	Keski- korko	Keski- korko		Keski- korko	
	1 000 mk	1 000 mk	‰	1 000 mk	‰	1 000 mk	‰
1. Sijoitustodistukset.....	40153592	87989104	13,08				
2. Yritystodistukset.....	10976201						
3. Valtion velkasitoumukset.	482596						
4. Mark.rahavelkakirjat.....	3839957	13523046	14,88				
5. Markkinarahavekselit.....	64124						
6. Kuntatodistukset.....	480330						
7. Muut.....	3863010	8693468	16,20				
8. Notariaattisijoitukset...				18004800	13,55		
YHTEENSÄ.....	59859810	110205618	13,55	18004800	13,55	128210418	13,55

MARKKINARAHAN JAKAUTUMINEN SIOITUSTYYPEITTÄIN, 1 000 MK 31.5.1991
(YLI 1. VUODEN)

Talletuspankit yhteensä X)	TASE			TASEEN ULKOPUOLINEN		ERITYISOTTOLAI- NAUS YHTEENSÄ	
	Vastaavaa	Vastat- tavaa	Keski- korko	Keski- korko		Keski- korko	
	1 000 mk	1 000 mk	‰	1 000 mk	‰	1 000 mk	‰
1. Sijoitustodistukset.....		65033	12,37				
2. Yritystodistukset.....							
3. Valtion velkasitoumukset.							
4. Mark.rahavelkakirjat.....		208059	11,16				
5. Markkinarahavekselit.....							
6. Kuntatodistukset.....							
7. Muut.....		39300	15,10				
8. Notariaattisijoitukset...				40810	12,47		
YHTEENSÄ.....	3029	312392	11,91	40810	12,47	353202	11,98

X) Sisältää myös ulkomaalaisten omistamat rahalaitokset

I SUOMEN PANKIN TILA 31.5.1991 1000 MK, JA SEN MUUTOKSET EDELLISEEN KUUKAUTEEN
JA EDELLISEN VUODEN VASTAAVAAN KUUKAUTEEN VERRATTUNA %

A V A S T A A V A A	1 000 MK	EDELL. KK:STA %	ED.VUODEN VAST.KK:STA %
KULTA JA VALUUTTASAAMISET			
1 KULTA	2179846	0,0	0,0
2 ERITYISET NOSTO-OIKEUDET	832509	-11,9	4,6
3 VARANTO-OSUUS KANSAINVÄLISESSÄ VALUUTTARAHASTOSSA	1091403	2,5	21,0
4 VAIHDETTAVAT VALUUTAT	23179499	-24,5	-25,0
5 SIDOTUT VALUUTAT	62510	-5,9	-56,7
MUUT ULKOMAISET SAAMISET			
6 MARKKAOSUUS KANSAINVÄLISESSÄ VALUUTTARAHASTOSSA	2034611	3,8	-2,2
7 MÄÄRÄAIKAINEN SAAMINEN	395567	1,3	-43,6
SAAMISET RAHOITUSLAITOKSILTA			
8 JOUKKOVELKAKIRJAT	1943575	-1,4	-15,9
9 PÄIVÄLUOTOT	1376444	(X)	(X)
10 SIJOITUSTODISTUKSET	8262377	131,0	-64,8
11 ARVOPAPERIT TAKAISINMYNTISITOUMUKSIN	7989610	4,9	(Y)
12 KÄTEISVARALUOTOT	3441682	0,4	-5,1
13 SATOVAHINKOLAINOJEN RAHOITUS	0	0,0	0,0
14 MUUT	237900	0,0	0,0
15 MÄÄRÄAIKAISET LUOTOT	0	0,0	0,0
SAAMISET JULKISELTA SEKTORILTA			
16 VALTION VELKASITOUJUSLAINAT	0	0,0	0,0
17 JOUKKOVELKAKIRJAT	11493	(X)	2,9
18 VALTION METALLIRAHAVASTUU	1393021	0,3	14,4
19 MUUT	0	0,0	0,0
SAAMISET YRITYKSILTÄ			
20 VIENNIN RAHOITUS X)	0	0,0	-100,0
21 KOTIMAISTEN TOIMITUSTEN RAHOITUS(KTR) X)	1073450	-1,9	-27,3
22 JOUKKOVELKAKIRJAT KTR	237487	-1,7	-16,5
23 JOUKKOVELKAKIRJAT MUUT	4000	-14,9	-75,8
24 MUUT X)	202161	0,0	3,9
MUUT SAAMISET			
25 SIIRTOSAAMISET	0	0,0	0,0
26 MUUT	126486	3,4	11,8
27 YHTEENSÄ	56075631	-2,0	-20,7
X) LUOTOT YLEISÖLLE YHT.	1508082	-1,6	-22,7
SIITÄ: VEKSELIT	0	0,0	0,0
LAINAT	1508082	-1,6	-22,7

I SUOMEN PANKIN TILA 31.5.1991 1000 MK, JA SEN MUUTOKSET EDELLISEEN KUUKAUTEEN
JA EDELLISEN VUODEN VASTAAVAAN KUUKAUTEEN VERRATTUNA %

B	V A S T A T T A V A A	1 000 MK	EDELL. KK:STA %	ED.VUODEN VAST.KK:STA %
	VALUUTTAVELAT			
33	VAIHDETTAVAT VALUUTAT	25020	8,9	-33,7
34	SIDOTUT VALUUTAT	79820	-75,5	-93,9
	MUUT ULKOMAISET VELAT			
37	KANSAINVÄLISEN VALUUTTARAHASTON MARKKATILIT	2034648	3,8	-2,2
38	OSOITETUT ERITYISET NOSTO-OIKEUDET	782281	0,7	5,6
	LIIKKEESSÄ OLEVA RAHA			
42	SETELIT	13247534	9,6	6,8
43	METALLIRAHA	1157655	0,5	5,6
44	SIJOITUSTODISTUKSET	2380000	-27,4	277,8
	VELAT RAHOITUSLAITOKSILLE			
48	PÄIVÄTALLETUKSET	94317	-79,1	-90,7
49	MÄÄRÄAIKAISET TALLETUKSET	0	0,0	0,0
50	KASSAVARANTOTALLETUKSET	14700009	-7,2	-35,7
51	PÄÄOMANTUONTITALLETUKSET	0	0,0	-100,0
52	MUUT	871	-97,9	-98,0
	VELAT JULKISELLE SEKTORILLE			
55	SHEKKITILIT	0	0,0	-100,0
56	KASSAVARATALLETUKSET	0	0,0	0,0
57	ELÄKERAHASTOTALLETUKSET	0	0,0	-100,0
58	VIENTITALLETUKSET	0	0,0	-100,0
59	SUHDANNERAHASTOTALLETUS	0	0,0	0,0
60	SUHDANNETALLETUKSET	0	0,0	-100,0
61	PÄÄOMANTUONTITALLETUKSET	0	0,0	0,0
62	MUUT	3605	11,4	31,5
	VELAT YRITYKSILLE			
63	INVESTOINTITALLETUKSET JA ALUSHANK.TALL.	8281771	-5,8	-18,2
64	PÄÄOMANTUONTITALLETUKSET	0	0,0	-100,0
65	MUUT	0	0,0	0,0
	MUUT VELAT			
66	SIIRTOVELAT	0	0,0	0,0
67	MUUT	99754	1,5	73,0
68	ARVONJÄRJESTELYTILI JA VARAUKSET	7424229	12,5	71,6
69	SITRAN PÄÄOMA	0	0,0	-100,0
	OMA PÄÄOMA			
70	KANTARAHASTO	5000000	0,0	0,0
71	VARARAHASTO	764117	0,0	0,0
72	TULOSTILI/TILIVUODEN VOITTO	0	0,0	0,0
73	YHTEENSÄ	56075631	-2,0	-20,7
74	SETELINANTO-OIKEUS	27345766	-21,8	-21,7
75	KÄYTÖSSÄ, YHTEENSÄ	13466037	4,0	-9,4
76	LIIKKEESSÄ OLEVAT SETELIT	13247534	9,6	6,8
77	MUUT VAADITT. MAKSETTAVAT SITOUKSET	218503	-74,5	-91,1
78	SETELINANTOVARA	13879729	-36,9	-30,9

II LIIKEPANKKIEN TILA 31.5.1991 1 000 MK, JA SEN & -MUUTOKSET

A V A S T A A V A A		1000 MK	EDELL. KK:STA	ED.VUOD. LOPUSTA	ED.VUOD. LOPUSTA	ED.VUOD. VAST.KK
R A H O I T U S O M A I S U U S						
KASSA						
1	SUOMEN RAHA	2857082	8.4	-8.0	8.6	
2	ULKOMAAN RAHAT	143915	-10.0	-24.3	-43.4	
3	MUU KASSA	528226	114.1	-2.0	-26.7	
KOTIMAISET SAAMISET						
4	ERITYISTALLETUKSET SUOMEN PANKKISSA	6702751	-7.5	-18.3	-34.7	
5	MUUT SAAMISET SUOMEN PANKKILTA	294530	-67.6	-34.6	-76.3	
SAAMISET RAHALAITOKSILTA						
6	TALLETUKSET RAHALAITOKSILTA	4714845	-8.1	-27.1	-56.9	
1)	MUUT SAAMISET RAHALAITOKSILTA	38035405	7.9	-10.1	-21.9	
1)	SAAMISET MUILTA RAHOITUSLAITOKSILTA	7744461	1.9	16.4	21.3	
SAAMISET VALTIOLTALTA						
1)	SAAMISET YLEISÖLLE	58453	43.5	-79.6	-68.2	
LUOTOT YLEISÖLLE						
1)	YLEISEEN LIIKK. LASKETUT VELKAKIRJAT	227034196	0.6	-0.1	3.7	
11	YLEISEEN LIIKK. LASKETUT VELKAKIRJAT	1357003	-7.5	(Y)	(Y)	
12	MAKSUJEN VÄLITYS	4722192	19.5	-31.8	-17.4	
13	SIIRTOAAMISET	10612979	-2.7	19.0	33.1	
14	MUUT RAHOITUSVARAT	6655098	4.1	19.8	53.0	
ULKOMAISET SAAMISET						
SAAMISET RAHALAITOKSILTA						
15	ULKOMAAN RAHAN MÄÄRÄISET	57581164	3.5	46.3	17.6	
16	MARKKAMÄÄRÄISET	4512279	42.9	189.3	14.8	
SAAMISET MUILTA RAHOITUSLAITOKSILTA						
17	ULKOMAAN RAHAN MÄÄRÄISET	10690785	-5.4	172.2	71.8	
18	MARKKAMÄÄRÄISET	1499527	248.7	(Z)	(Z)	
19	LUOTOT YLEISÖLLE	38535959	3.4	7.9	17.0	
20	YLEISEEN LIIKK. LASKETUT VELKAKIRJAT	1856883	(Y)	(Y)	(Y)	
21	SIIRTOAAMISET	7267350	-22.6	1.8	38.3	
22	MUUT RAHOITUSVARAT	784811	33.9	-11.5	-34.5	
V A I H T O - O M A I S U U S						
KOTIMAINEN VAIHTO-OMAISUUS						
JOUKKOVELKAKIRJAT						
24	MARKKAMÄÄRÄISET	10624947	-2.0	23.1	-4.1	
25	ULKOMAAN RAHAN MÄÄRÄISET	674448	7.5	-1.8	-15.6	
26	MUUT VELKAKIRJAT	42988782	8.1	(Y)	(Y)	
27	OSAKKEET JA OSUUDET	685836	9.8	-0.4	-17.2	
28	MUU VAIHTO-OMAISUUS	5155	-98.0	.	.	
ULKOMAINEN VAIHTO-OMAISUUS						
29	JOUKKOVELKAKIRJAT	954527	-6.8	7.6	20.9	
30	MUUT VELKAKIRJAT	1087432	3.0	(Y)	(Y)	
31	MUU VAIHTO-OMAISUUS	244154	3.8	.	.	
KOTIMAINEN Y H T E E N S Ä						
60	Y H T E E N S Ä	581912507	3.1	.	8.9	
S I J O I T U S O M A I S U U S						
KOTIMAISET SIJOITUKSET						
JOUKKOVELKAKIRJAT						
32	MARKKAMÄÄRÄISET	19581784	0.5	13.1	13.7	
33	ULKOMAAN RAHAN MÄÄRÄISET	1617439	1.3	72.1	58.5	
34	MUUT VELKAKIRJAT	1772732	-1.6	(Y)	(Y)	
35	OSAKKEET JA OSUUDET	1129227	2.7	29.8	-15.3	
36	KIINTEISTÖYHT. OSAKKEET JA OSUUDET	4761313	0.2	19.7	56.1	
37	KIINTEISTÖT	929738	58.0	13.2	9.6	
38	MUU SIJOITUSOMAISUUS	1405	0.1	.	.	
ULKOMAISET SIJOITUKSET						
39	JOUKKOVELKAKIRJAT	7989495	2.7	9.5	-0.3	
40	MUUT VELKAKIRJAT	708651	5.5	(Y)	(Y)	
41	OSAKKEET JA OSUUDET	34680	-9.6	-74.4	-80.3	
42	MUU SIJOITUSOMAISUUS	39311.	-1.4	.	.	
43	KUMULATIIVINEN POISTOERO	14683	0.0	0.0	-19.0	
K Ä Y T T Ö O M A I S U U S,						
P I T K Ä V A I K U T T I . M E N O T						
KOTIMAINEN						
43	TYTÄRYHTIÖIDEN OSAKKEET JA OSUUDET	4411634	0.9	10.3	25.3	
44	MUUT OSAKKEET JA OSUUDET	1154645	-2.1	2.2	-10.6	
45	KIINTEISTÖYHT. OSAKKEET JA OSUUDET	4033628	-0.2	4.7	11.6	
46	KIINTEISTÖT	7146282	0.1	0.5	-3.3	
47	KONEET JA KALUSTO	1872420	3.5	1.8	-19.6	
48	MUU	1679155	6.4	-11.1	-21.4	
ULKOMAINEN						
49	TYTÄRYHTIÖIDEN OSAKKEET JA OSUUDET	2903858	0.7	2.0	22.2	
50	MUUT OSAKKEET JA OSUUDET	466135	0.5	1.4	-0.2	
51	KIINTEISTÖT JA KIINT. YHT. OSAKKEET	143927	1.0	-6.2	17.3	
52	MUU	198265	0.8	30.7	8.2	
KUMULATIIVINEN POISTOERO						
53	M U U O M A I S U U S	2161026	-0.9	-2.6	483.5	
54	A R V O S T U S E R Ä T	0	0.0	0.0	0.0	
KOTIMAINEN Y H T E E N S Ä						
55	KOROT	20748439	26.0	.	10.0	
56	PALKAT JA SOSIAALIKULUT	2039221	24.4	.	8.6	
57	VOOKRAT	258457	23.9	.	6.4	
58	VÄLITÖMÄT VEROT	169640	39.0	.	-29.3	
59	MUUT KULUT	2359700	13.4	.	15.1	
KOTIMAINEN Y H T E E N S Ä						
60	Y H T E E N S Ä	581912507	3.1	.	8.9	

1) ESITETÄÄN MYÖS TAUUKOSSA XII ERILLISINÄ LUOTONSAAJARYHMINÄ
- KOHDISSA 8 JA 10 VERTAILU ED. VUODEN VASTAANVAAN KUUKAUTEEN TEHTY KORJATTUIHIN TIETÖIHIN

II LIIKEPANKKIEN TILA 31.5.1991 1 000 MK. JA SEN & -MUUTOKSET

B V A S T A T T A V A A		1000 MK		EDELLE. ED.VUOD. ED.VUOD.		1000 MK		EDELLE. ED.VUOD. ED.VUOD.		
		KK:STA LOPUSTA		KK:STA LOPUSTA		KK:STA LOPUSTA		KK:STA LOPUSTA		
V I E R A S P Ä Ä O M A										
KOTIMAISET VELAT										
71	YLEISÖN TALLETUKSET	1.4	-0.5	-1.3	94	SIDOTTU OMA PÄÄOMA	10970735	0.0	4.2	4.5
72	VELAT SUOMEN PANKILLE	13.3	288.7	280.2	95	OSAKEPÄÄOMA	130000	0.0	-90.4	(Z)
1)	VELAT MUILLE RAHALAITOKSILLE				96	OSAKEANTI	17798592	0.0	5.2	179.6
73	RAHALAITOSTEN TALLETUKSET	6.3	14.4	10.3	97	ARVONKOROTUSRAHASTO	2477395	0.0	0.0	-36.0
74	MUUT VELAT RAHALAITOKSILLE	54.5	14.9	96.9	98	VAPAA OMA PÄÄOMA	1295376	0.0	62.9	62.4
1)	VELAT MUILLE RAHOITUSLAITOKSILLE				99	VAPAAT RAHASTOT	1206373	0.0	45.5	39.8
75	RAHOITUSLAITOSTEN TALLETUKSET	30.8	20.2	39.7	100	KÄYTTÄMÄTÖN VOITTO EDELL.VUOSILTA	0	0.0	-100.0	0.0
76	MUUT VELAT RAHOITUSLAITOKSILLE	41.9	104.9	536.0	101	TILIVUODEN VOITTO	0	0.0	0.0	0.0
77	VELAT VALTIOLLE	-21.5	-55.6	-41.0	102	TAPPIO EDELLISILTÄ VUOSILTA	0	0.0	0.0	0.0
78	JOUKKOVELKAKIRJALAINAT	3.1	47.0	36.8		TILIVUODEN TAPPIO	0	0.0	0.0	0.0
79	MUUT VELKAKIRJAT	10.5	(Y)	(Y)	103	KOROT	2392088	26.0	.	8.8
80	MUUT VELAT	-2.6	-23.3	-1.7	104	TUOTOT VALUUTANVAIHDOSTA	119661	60.8	.	-58.6
81	MAKSUJEN VÄLITYS	10.1	16.0	-4.4	105	TOIMITUSMAKSUT JA PALKKIOT	965944	31.2	.	11.5
82	SIIRTOVELAT	-4.3			106	PROVISIOT PANKKITAKAUKSISTA	262236	24.5	.	-1.6
	ULKOMAISET VELAT				107	TUOTOT ARVOPAPERIKRAUPASTA	19853	36.6	.	330.8
83	VELAT RAHALAITOKSILLE	-2.5	3.9	3.5	108	OSINGOT JA OSUUKSIEN KOROT	539794	11.3	.	85.1
84	ULKOMAAN RAHAN MÄÄRÄISET	36.5	26.9	80.1	109	MUUT TUOTOT	852922	-6.4	.	-44.3
1)	MARKKAMÄÄRÄISET				110	Y H T E E N S Ä	581912507	3.1	.	8.9
85	VELAT MUILLE RAHOITUSLAITOKSILLE	3.3	60.6	25.7	111	VASTUUSITOUUMUKSET	136397962	2.3	-2.9	-3.9
86	MARKKAMÄÄRÄISET	-11.3	(X)	(X)	112	SHEKKILUOTTOJEN MYÖNNETTY MÄÄRÄ	20464163	0.5	-8.1	-5.2
87	JOUKKOVELKAKIRJALAINAT	9.3	16.6	40.2						
88	MUUT VELKAKIRJAT	-15.9	(Y)	(Y)						
89	MUUT VELAT	-5.8	-10.5	16.6						
90	SIIRTOVELAT	-10.1								
91	A R V O S T U S E R Ä T	0	0.0	0.0						
	V A R A U K S E T									
92	LUOTTOTAPPIOVARAUKSET	1.5	1.4	-84.9						
93	MUUT VARAUKSET	0.0	-0.2	-74.2						
	KUMULATIIVINEN POISTOERO	0.0	0.2	-45.6						

1) ESITETÄÄN MYÖS TAULUKOSSA VII ERILLISINÄ TALLETTAJARYHMINÄ

V KOTIMAISTEN ULKOMAALAISTEN OMISTAMIEN RAHALAITOSTEN TILA 31.5.1991 1 000 MK, JA SEN * -MUUTOKSET

A V A S T A A V A A		1000 MK	EDELL. KK:STA	ED.VUOD. LOPUSTA	ED.VUOD. LOPUSTA	ED.VUOD. VAST.KK	ED.VUOD. VAST.KK
R A H O I T U S O M A I S U U S							
1	KASSA	18	-40.0	-18.2	-25.0		
KOTIMAISET SAAMISET							
4	ERITYISTALLETUKSET SUOMEN PANKISSA	14179	-25.8	16.7	41.5		
5	MUUT SAAMISET SUOMEN PANKILTA	6189	2.8	-74.2	-45.6		
6	SAAMISET RAHALAITOKSILTA						
6	TALLETUKSET RAHALAITOKSISSA	769008	34.4	159.4	62.0		
7	MUUT SAAMISET RAHALAITOKSILTA	32289	-23.3	-28.2	-53.0		
8	SAAMISET MUILTA RAHOITUSLAITOKSILTA	50000	(Z)	(Z)	(X)		
9	SAAMISET VALTIOLTA	0	0.0	-100.0	-100.0		
10	LUOTOT YLEISÖLLE	749524	2.7	12.0	-14.7		
11	YLEISEEN LIIKK. LASKETUT VELKAKIRJAT	0	0.0	(Y)	(Y)		
12	MAKSUJEN VÄLITYS	0	0.0	0.0	-100.0		
13	SIIRTOSAAMISET	193243	17.0	45.4	13.2		
14	MUUT RAHOITUSVARAT	22733	-80.0	500.1	150.9		
ULKOMAISET SAAMISET							
15	SAAMISET RAHALAITOKSILTA	638434	-8.5	352.8	64.2		
16	ULKOMAAN RAHAN MÄÄRÄISET	59347	117.4	(X)	-62.0		
17	SAAMISET MUILTA RAHOITUSLAITOKSILTA						
17	ULKOMAAN RAHAN MÄÄRÄISET	0	0.0	0.0	0.0		
18	MARKKAMÄÄRÄISET	0	0.0	0.0	0.0		
19	LUOTOT YLEISÖLLE	129492	0.7	91.2	71.6		
20	YLEISEEN LIIKK. LASKETUT VELKAKIRJAT	0	0.0	(Y)	(Y)		
21	SIIRTOSAAMISET	97434	-3.1	289.9	93.9		
22	MUUT RAHOITUSVARAT	921	43.9	(Z)	133.8		
V A I H T O O M A I S U U S							
KOTIMAINEN VAIHTO-OMAISUUS							
24	JOUKKOVELKAKIRJAT	0	0.0	0.0	-100.0		
25	MARKKAMÄÄRÄISET	0	0.0	0.0	0.0		
26	ULKOMAAN RAHAN MÄÄRÄISET	0	0.0	(Y)	(Y)		
27	MUUT VELKAKIRJAT	2990033	-0.6	0.8	-88.4		
27	OSAKKEET JA OSUDET	515	-31.0	0.0	0.0		
28	MUU VAIHTO-OMAISUUS	0	0.0	0.0	0.0		
ULKOMAINEN VAIHTO-OMAISUUS							
29	JOUKKOVELKAKIRJAT	0	0.0	0.0	0.0		
30	MUUT VELKAKIRJAT	0	0.0	(Y)	(Y)		
31	MUU VAIHTO-OMAISUUS	0	0.0	0.0	0.0		
S I J O I T U S O M A I S U U S							
KOTIMAISET SJOITUKSET							
32	JOUKKOVELKAKIRJAT	112878	-14.8	-17.3	-19.0		
33	MARKKAMÄÄRÄISET	0	0.0	0.0	0.0		
34	ULKOMAAN RAHAN MÄÄRÄISET	1203345	-17.2	(Y)	(Y)		
35	MUUT VELKAKIRJAT	0	0.0	0.0	0.0		
35	OSAKKEET JA OSUDET	0	0.0	0.0	0.0		
36	KIINTEISTÖYHT. OSAKKEET JA OSUDET	0	0.0	0.0	0.0		
37	KIINTEISTÖT	0	0.0	0.0	0.0		
38	MUU SJOITUSOMAISUUS	0	0.0	0.0	0.0		
ULKOMAISET SJOITUKSET							
39	JOUKKOVELKAKIRJAT	0	0.0	0.0	-100.0		
40	MUUT VELKAKIRJAT	0	0.0	(Y)	(Y)		
41	OSAKKEET JA OSUDET	23	0.0	-93.6	-93.4		
42	MUU SJOITUSOMAISUUS	0	0.0	0.0	0.0		
K Ä Y T T Ö O M A I S U U S.							
P I T K Ä V A I K U T T . M E N O T							
KOTIMAINEN							
43	TYTÄRYHTIÖIDEN OSAKKEET JA OSUDET	11500	0.0	0.0	0.0		
44	MUUT OSAKKEET JA OSUDET	2214	0.0	106.9	110.3		
45	KIINTEISTÖYHT. OSAKKEET JA OSUDET	0	0.0	0.0	0.0		
46	KIINTEISTÖT	0	0.0	0.0	0.0		
47	KONEET JA KALUSTO	3595	-0.9	-10.5	-30.1		
48	MUU	3521	-2.5	-14.5	-21.6		
ULKOMAINEN							
49	TYTÄRYHTIÖIDEN OSAKKEET JA OSUDET	0	0.0	0.0	0.0		
50	MUUT OSAKKEET JA OSUDET	118	0.0	0.0	0.0		
51	KIINTEISTÖT JA KIINT. YHT. OSAKKEET	0	0.0	0.0	0.0		
52	JA OSUDET	0	0.0	0.0	0.0		
52	MUU	190	0.0	0.0	(Y)		
KUMULATIIVINEN POISTOERO							
53	M U U O M A I S U U S	10973	0.0	0.0	(Z)		
54	A R V O S T U S E R Ä T	0	0.0	0.0	0.0		
55	KOROT	452465	25.7	0.0	0.0		
56	PALKAT JA SOSIAALIKULUT	15365	24.4	0.0	0.0		
57	VUOKRAT	5124	23.8	0.0	0.0		
58	VÄLITTYMÄT VEROT	652	138.8	0.0	-27.2		
59	MUUT KULUT	24667	15.9	0.0	0.0		
60	Y H T E E N S Ä	759989	-0.4	0.0	0.0		

1) ESITETÄN MYÖS TAULUKOSSA XVI ERILLISINÄ LUOTONSAAJARYHMINÄ

V KOTIMAISTEN ULKOMAALAISTEN OMISTAMIEN RAHALAITOSTEN TILIA 31.5.1991 1 000 MK, JA SEN % -MUUTOKSET

B V A S T A T T A V A A		1000 MK	EDELL. KK:STA	ED.VUOD. LOPUSTA	ED.VUOD. LOPUSTA	ED.VUOD. VAST.KK	ED.VUOD. VAST.KK
V I E R A S P Ä Ä O M A							
KOTIMAISET VELAT							
1)	71	YLEISÖN TALLETUKSET	253318	-20,1	72,7	(Z)	-34,5
	72	VELAT SUOMEN PANKILLE	659190	51,2	(X)	95	0,0
		VELAT MUILLE RAHALAITOKSILLE				96	0,0
1)	73	RAHALAITOSTEN TALLETUKSET	150000	-16,6	194,1	97	0,0
	74	MUUT VELAT RAHALAITOKSILLE	71	(Z)	-90,5	98	0,0
		VELAT MUILLE RAHOITUSLAITOKSILLE				99	0,0
1)	75	RAHOITUSLAITOSTEN TALLETUKSET	979	-65,8	-69,5	100	252,0
	76	MUUT VELAT RAHOITUSLAITOKSILLE	4101	-0,3	-0,3	101	-100,0
	77	VELAT VALTIOLLE	50000	-75,0	(Z)	102	6,3
	78	JOUKKOVELKAKIRJALAINAT	0	0,0	0,0		-100,0
	79	MUUT VELKAKIRJAT	3173861	-6,7	(Y)		0,0
	80	MUUT VELAT	149390	126,6	(X)		0,0
	81	MAKSUJEN VÄLITYS	2306	191,9			0,0
	82	SIIRTOVELAT	112740	-10,2	-1,3		6,3
		ULKOMAISET VELAT					21,1
		VELAT RAHALAITOKSILLE					0,0
		ULKOMAAN RAHAN MÄÄRAISET	2170208	3,0	3,2		0,0
	83	MARKKAMÄÄRAISET	485	-89,1	-74,8		-0,4
		VELAT MUILLE RAHOITUSLAITOKSILLE					0,0
	85	ULKOMAAN RAHAN MÄÄRAISET	0	0,0	0,0		0,0
	86	MARKKAMÄÄRAISET	0	0,0	0,0		0,0
	87	JOUKKOVELKAKIRJALAINAT	0	0,0	(Y)		0,0
	88	MUUT VELKAKIRJAT	0	0,0	(Y)		0,0
	89	MUUT VELAT	12934	-9,4	-2,1		-17,0
	90	SIIRTOVELAT	109874	-7,7	-1,7		14,2
		Y H T E E N S Ä					
	91	A R V O S T U S E R Ä T	0	0,0	0,0		0,0
		V A R A U K S E T					
	92	LUOTTOTAPPIOVARAUKSET	5484	2,1	13,1		-48,7
	93	MUUT VARAUKSET	56346	0,0	0,0		-4,0
		Y H T E E N S Ä					
		1000 MK					
		EDELL. KK:STA					
		ED.VUOD. LOPUSTA					
		ED.VUOD. LOPUSTA					
		ED.VUOD. VAST.KK					
		ED.VUOD. VAST.KK					

1) ESITETÄÄN MYÖS TAULUKOSSA XI ERILLISINÄ TALLETTAJARYHMINÄ

VIII TALLETUKSET OSUUSPANKKEISSA VAATEITTAIN 31.5.1991, 1 000 MK JA KPL

TILEJÄ
KPL
(31.12.)

	KUUKAUDEN ALUSSA	OTOT	PANOT	KUUKAUDEN LOPUSSA	TILEJÄ KPL (31.12.)
	1000 MK	1000 MK	1000 MK	1000 MK	
I KOTIMAISET TALLETUKSET					
A YLEISÖN TALLETUKSET					
MARKKAMÄÄRÄISET					
VEROTONNAT TILIT					
1 SHEKKI- JA SIIRTOTILIT	2071885			2246950	
2 KÄYTTELYTILIT	2212252			22519839	
3 24 KK TILIT	17971485			17911367	
4 MUUT	615234			596095	
LÄHDEVEROLLISET TILIT					
5 SHEKKI- JA SIIRTOTILIT	909257			965770	
6 KÄYTTELYTILIT	0			0	
7 MÄÄRÄAIKAISTILIT	11291437			11332523	
8 MUUT	4055870			4154581	
MUUT VEROLLISET TILIT					
9 SHEKKI- JA SIIRTOTILIT	4023144			4212995	
10 KÄYTTELYTILIT	0			0	
11 MÄÄRÄAIKAISTILIT	1240871			1224602	
12 MUUT	1445459			1437542	
VALUUTTATILIT	380676			361679	
YHTEENSÄ (1-13)	66137570			66963943	
B MUIDEN RAHALAITOSTEN TALLETUKSET					
MARKKAMÄÄRÄISET					
16 VALUUTTATILIT	0			0	
17	0			0	
18 C MUIDEN RAHOITUSLAITOSTEN TALLETUKSET	1631305			1654867	
D VALTION TALLETUKSET					
23	0			0	
YHTEENSÄ (1-23)	67768875			68618810	
II ULKOMAISTEN YKSIKÖIDEN TALLETUKSET					
25	0			0	

X TALLETUSPANKKIEN OTTOLAINAUS YHTEENSÄ VAATEITTAIN 31.5.1991, 1 000 MK JA KPL

		KUUKAUDEN ALUSSA		OTOT -	PANOT +	KUUKAUDEN LOPUSSA		TILEJÄ KPL (31.12.)
		1000 MK	1000 MK			1000 MK	1000 MK	
I	KOTIMAISET TALLETUKSET							
A	YLEISÖN TALLETUKSET							
	MARKKAMÄÄRÄISET							
	VEROTTOMAT TILIT							
	SHEKKI- JA SIIRTOTILIT	1	3151812	5790307	6033013	3394518		
	KÄYTTELYTILIT	2	77930933	14188727	15202331	78944437		
	24 KK TILIT	3	68561181	856293	505800	68210688		
	MUUT	4	2072251	234766	56734	1894219		
	LÄHDEVEROLLISET TILIT							
	SHEKKI- JA SIIRTOTILIT	5	1796483	706479	650830	1740834		
	KÄYTTELYTILIT	6	3531477	3501650	4066600	4096427		
	MÄÄRÄAIKAISTILIT	7	45065201	4920133	5104886	45249954		
	MUUT	8	11664972	958329	726443	11433086		
	MUUT VEROLLISET TILIT							
	SHEKKI- JA SIIRTOTILIT	9	21248064	40517848	41406014	22136230		
	KÄYTTELYTILIT	10	1659455	1045729	1257301	1871027		
	MÄÄRÄAIKAISTILIT	11	6543555	1818343	1844764	6569976		
	MUUT	12	4954829	1726627	2128500	5356702		
	VALUUTTATILIT	13	10188880	54258909	54153121	10083092		
	YHTEENSÄ (1-13)		258368993	130524140	133136337	260981190		
B	MUIDEN RAHALAITOSTEN TALLETUKSET							
	MARKKAMÄÄRÄISET	16	17451887	240097504	240604587	17958970		
	VALUUTTATILIT	17	1232998	1553832	2255870	1935036		
1)	C MUIDEN RAHOITUSLAITOSTEN TALLETUKSET	18	4812737	0	1469198	6281935		
D	VALTION TALLETUKSET	23	1004880	38806872	38787199	985207		
	YHTEENSÄ (1-23)		282871495	410982348	416253191	288142338		
II	ULKOMAISTEN YKSIKÖIDEN TALLETUKSET	25	130278086	63928864	63797724	130146946		
1)	SIITÄ KIINN.LUOTTOPANKKIEN MARKKAMÄÄR. TALLETUKSET		298043	0	273704	571747		
	KIINN.LUOTTOPANKKIEN ULKOM. RAHAN MÄÄR. TALLETUKSET		256915	98158	0	158757		
	MUUT ULKOMAAN RAHAN MÄÄR. TALLETUKSET		429669	0	47520	477189		

HUOM. VAIHTOTIEDOT (OTOT/PANOT) OVAT JOIDENKIN PANKKIEN OSALTA NETTOMÄÄRÄISIÄ

XI KOTIMAISTEN ULKOMAALAISTEN OMISTAMIEN RAHALAITOSTEN OTTOLAINAUS 31.5.1991, 1 000 MK JA KPL

		KUUKAUDEN ALUSSA	OTOT _	PANOT +	KUUKAUDEN LOPUSSA	TILEJÄ KPL (31.12.)
		1000 MK	1000 MK	1000 MK	1000 MK	
I KOTIMAISET TALLETUKSET						
A YLEISÖN TALLETUKSET						
MARKKAMÄÄRÄISET						
VEROTTOMAT TILIT						
SHEKKI- JA SIIRTOTILIT	1	0	0	126767	1	5901
KÄYTTELYTILIT	2	6541	127407	0	0	3904
24 KK TILIT	3	3904	0	0	0	36
MUUT	4	37	1	0	0	
LÄHDEVEROLLISET TILIT						
SHEKKI- JA SIIRTOTILIT	5	0	0	0	0	0
KÄYTTELYTILIT	6	0	0	0	0	0
MÄÄRÄAIKAISTILIT	7	152121	73657	64566	143030	
MUUT	8	1046	580	0	466	
MUUT VEROLLISET TILIT						
SHEKKI- JA SIIRTOTILIT	9	7476	611480	611536	7532	
KÄYTTELYTILIT	10	0	0	0	0	
MÄÄRÄAIKAISTILIT	11	70660	2716243	2684552	38969	
MUUT	12	0	409000	409000	0	
VALUUTTATILIT	13	75374	3795462	3773566	53478	
	(1-13)	317159	7733830	7669988	253317	
YHTEENSÄ						
B MUJIDEN RAHALAITOSTEN TALLETUKSET						
MARKKAMÄÄRÄISET	16	179802	2294197	2264395	150000	
VALUUTTATILIT	17	0	40849	40849	0	
1) C MUJIDEN RAHOITUSLAITOSTEN TALLETUKSET	18	2861	1882	0	979	
D VALTION TALLETUKSET	23	0	0	0	0	
YHTEENSÄ	(1-23)	499822	10070758	9975232	404296	
II ULKOMAISTEN YKSIKÖIDEN TALLETUKSET	25	2125133	826629	885006	2183510	

XII LIIKEPANKKIEN ANTOLAINAUS VAATEITTAIN 31.5.1991, 1000 MK JA KPL

		KUUKAUDEN ALUSSA	NOSTETTU +	MAKSETTU -	KUUKAUDEN LOPUSSA	LUOTTOJA
		1000 MK	1000 MK	1000 MK	1000 MK	KPL (31.12.)
I	KOTIMAISET LUOTOT					
A	LUOTOT YLEISÖLLE					
	MARKKAMÄÄRÄISET					
	SHEKTIILILUOTOT	1 9395846	11702884	11900374	9198356	
	VEKSELIT	2 1816331	369983	460513	1725801	
	VELKAKIRJALAINAT	3 109404866	3319015	3205202	109518679	
	KORKOTUKILAINAT	4 10951484	197761	353135	10796110	
	VALTION VAROISTA VÄLITETYT LAINAT	5 360042	3739	5173	358608	
	VALUUTTAMÄÄRÄISET					
	VEKSELIT	7 5555403	1566783	1639447	5492739	
	MUUT LUOTOT	8 88169112	7255237	5480446	89943903	
	Y H T E E N S Ä (1-8)	225663084	24415402	23044290	227034196	
B	LUOTOT MUILLE RAHALAITOKSILLE					
	SHEKTIILILUOTOT	10 1460699	2329831	2832125	958405	
	MUUT MARKKALUOTOT	11 24192197	39942481	36801072	27333606	
	VALUUTTALUOTOT	12 9444322	364143	78891	9729574	
1)	C LUOTOT MUILLE RAHOITUSLAITOKSILLE	14 7501025	139046	0	7640071	
D	LUOTOT VALTIOLLE	20 26994	2477	0	29471	
1)	II LUOTOT ULKOMAILLE	22 54142866	11126147	8503207	56765806	
	SIITÄ KIINN. LUOTTOPANKKIEN MARKKAMÄÄR. LUOTOT					
	MUUT ULKOMAAN RAHAN MÄÄRÄISET LUOTOT	953010	78975	0	1031985	
	KIINN. LUOTTOPANKKIEN ULKOM. RAHAN MAAR. LUOTOT	3038028	165894	0	3203922	
	X) KORJATTU TIETO	0	0	0	0	

XIII OSUUSPANKKIEN ANTOLAINAUS VAATEITTAIN 31.5.1991, 1000 MK JA KPL

	KUUKAUDEN ALUSSA	1000 MK	+	NOSTETTU	1000 MK	-	MAKSETTU	1000 MK	KUUKAUDEN LOPUSSA	1000 MK	LUOTTOJA
											KPL (31.12.)
I KOTIMAISET LUOTOT											
A LUOTOT YLEISÖLLE											
MARKKAMÄÄRÄISET											
1	4648768		73466	111915			4610319				
2	1597976		681199	705129			1574046				
3	56430144		1860738	1315829			56975053				
4	9348337		86368	236358			9198347				
5	4444010		22415	24738			4441687				
VALUUTTAMÄÄRÄISET											
7	0		0	0			0				
8	145683		94059	83119			156623				
Y H T E E N S Ä (1-8)											
	76614918		2818245	2477088			76956075				
B LUOTOT MUILLE RAHALAITOKSILLE											
10	0		0	0			0				
11	1783		0	0			1783				
12	0		0	0			0				
1) C LUOTOT MUILLE RAHOITUSLAITOKSILLE											
14	151423		0	7437			143986				
D LUOTOT VALTIOLLE											
20	0		0	0			0				
Y H T E E N S Ä (1-20)											
	76768124		2818245	2484525			77101844				
22											
II LUOTOT ULKOMAILLE											

XIV SÄÄSTÖPANKKIEN ANTOLAINAUS VAATEITTAIN 31.5.1991, 1000 MK JA KPL

	KUUKAUDEN ALUSSA	NOSTETTU +	MAKSETTU -	KUUKAUDEN LOPUSSA	LUOTTOJA
	1000 MK	1000 MK	1000 MK	1000 MK	KPL (31.12.)

I KOTIMAISET LUOTOT

A LUOTOT YLEISÖLLE

MARKKAMÄÄRÄISET

SHEKKITILILUOTOT	1	4240329	116451	375613	3981167
VEKSELIT	2	2001547	797267	827300	1971514
VELKAKIRJALAINAT	3	57086786	1406402	1307445	57185743
KORKOTUKILAINAT	4	8689194	78088	225773	8541509
VALTION VARGOISTA VÄLITETYT LAINAT	5	2199488	10912	14685	2195715

VALUUTTAMÄÄRÄISET

VEKSELIT	7	0	0	0	0
MUUT LUOTOT	8	9917910	264441	327610	9854741
Y H T E E N S Ä (1-8)		84135254	2673561	3078426	83730389

B LUOTOT MUILLE RAHALAITOKSILLE

SHEKKITILILUOTOT	10	0	0	0	0
MUUT MARKKALUOTOT	11	0	13000	13000	0
VALUUTTALUOTOT	12	0	0	0	0

1) C LUOTOT MUILLE RAHOITUSLAITOKSILLE

	14	253803	29157	0	282960
--	----	--------	-------	---	--------

D LUOTOT VALTIOLLE

	20	0	0	0	0
--	----	---	---	---	---

II LUOTOT ULKOMAILLE

Y H T E E N S Ä (1-20)		84389057	2715718	3091426	84013349
	22				

XV TALLETUSPANKKIEN ANTOLAINAUS YHTEENSÄ VAATEITTAIN 31.5.1991, 1000 MK

		KUUKAUDEN ALUSSA	NOSTETTU +	MAKSETTU -	KUUKAUDEN LOPUSSA	LUOTTOJA
		1000 MK	1000 MK	1000 MK	1000 MK	KPL (31.12.)
I KOTIMAISET LUOTOT						
A LUOTOT YLEISÖLLE						
	MARKKAMÄÄRÄISET					
	SHEKKITILILUOTOT	1 18284943	11892801	12387902	17789842	
	VEKSELIT	2 5415854	1848449	1992942	5271361	
	VELKAKIRJALAINAT	3 222921796	6566155	5828476	223679475	
	KORKOTUKILAINAT	4 28989015	362217	815266	28535966	
	VALTION VAROISTA VÄLITETYT LAINAT	5 7003540	37066	44596	6996010	
	VALUUTTAMÄÄRÄISET					
	VEKSELIT	7 5565403	1566783	1639447	5492739	
	MUUT LUOTOT	8 98232705	7613737	5891175	99955267	
	Y H T E E N S Ä (1-8)	386413256	29907208	28599804	387720660	
B LUOTOT MUILLE RAHALAITOKSILLE						
	SHEKKITILILUOTOT	10 1460699	2329831	2832126	958405	
	MUUT MARKKALUOTOT	11 24193980	3955481	36814072	27335389	
	VALUUTTALUOTOT	12 9444322	364143	78891	9729574	
1) C LUOTOT MUILLE RAHOITUSLAITOKSILLE						
		14 7906251	168203	7437	8067017	
D LUOTOT VALTIOLLE						
		20 26994	2477	0	29471	
II LUOTOT ULKOMAILLE						
	Y H T E E N S Ä (1-20)	429445502	72727343	68332329	433840516	
	X)	54142866	11126147	8503207	56765806	
1) SIITÄ KIINN. LUOTTOPANKKIEN MARKKAMÄÄR. LUOTOT						
	MUUT ULKOMAAN RAHAN MÄÄRÄISET LUOTOT	953010	78975	0	1031985	
	KIINN. LUOTTOPANKKIEN ULKOM. RAHAN MÄÄR. LUOTOT	3038028	165894	0	3203922	
		0	0	0	0	
X) KORJATTU Tieto						

XVI KOTIMAISTEN ULKOMAALAISTEN OMISTAMIEN RAHALAITOSTEN ANTOLAINAUS 31.5.1991 1 000 MK JA KPL

LUOTTOJA
KPL (31.12.)

I KOTIMAISET LUOTOT

A LUOTOT YLEISÖLLE

MARKKAMÄÄRÄISET

1	SHEKTIILILUOTOT	6690	1861	38	8513
2	VEKSELIT	0	0	0	0
3	VELKAKIRJALAINAT	114089	10687	1939	122837
4	KORKOTUKILAINAT	0	0	0	0
5	VALTION VAROISTA VÄLITETYT LAINAT	0	0	0	0

VALUUTTAMÄÄRÄISET

7	VEKSELIT	0	0	0	0
8	MUUT LUOTOT	609105	193723	184655	618173
	Y H T E E N S Ä (1-8)	729884	206271	186632	749523

B LUOTOT MUILLE RAHALAITOKSILLE

10	SHEKTIILILUOTOT	0	0	0	0
11	MUUT MARKKALUOTOT	30000	0	10000	20000
12	VALUUTTALUOTOT	12075	213	0	12288

1) C LUOTOT MUILLE RAHOITUSLAITOKSILLE

D LUOTOT VALTIOLLE

14		0	0	0	0
20		0	0	0	0
	Y H T E E N S Ä (1-20)	771959	206484	196632	781811
22		164794	89195	16219	237770

II LUOTOT ULKOMAILLE

XVII KIINNITYSLUOTTOPANKKIEN ÄNTÖLÄINÄUS VAATEITTAIN 31.5.1991 1 000 MK JA KPL

	KUUKAUDEN ALUSSA	NOSTETTU +	MAKSETTU -	KUUKAUDEN LOPUSSA	LUOTTOJA KPL(31.12.)
	1 000 MK	1 000 MK	1 000 MK	1 000 MK	
I KOTIMAISET LUOTOT					
A LUOTOT YLEISÖLLE					
MARKKAMÄÄRÄISET					
TAVALLISET VELKAKIRJALAINAT	1 16491609	204506	123769	16572347	
KORKOTUKILAINAT	2 1491023	31061	9318	1512765	
VALTION VAROISTA VÄLITETYT LAINAT	3 75253	693	672	75274	
ULKOMAAN RAHAN MÄÄRÄISET	4 2153672	134248	4298	2283623	
YHTEENSÄ (1-4)	20211557	370508	138057	20444009	
B LUOTOT MUILLE RAHALAITOKSILLE	5 0	0	0	0	
C LUOTOT MUILLE RAHOITUSLAITOKSILLE	6 142522	0	0	142522	
D LUOTOT VALTIOLLE	7 0	0	0	0	
YHTEENSÄ (1-7)	20354079	370508	138057	20586531	

T U O T E S E L O S T E

U u d i s t u s

Pankkien kuukausitilasto on julkaistu uudistetussa muodossa maaliskuun 1991 tilanteesta lähtien. Aikaisemmin erillisinä julkaistut osuus- ja säästöpankkien tilatiedot ja tiedot pankkien hallussa olevista joukkovelkakirjoista julkaistaan ao. neljänneksen loppua kuvaavassa kuukausitilastossa. Näin koko pankkisektoria kuvaavat tilatiedot on saatavissa samasta julkaisusta. Lisäksi ne täydentävät pankkisektorin anto- ja ottolainautustietoja.

Julkaisun tietosisältöä on uudistettu ja täydennetty lähinnä talletustietojen osalta. Talletustilityypijakautuma on uudistettu vastaamaan paremmin vallitsevia markkinoita. Markkatalletukset on jaettu verottomiin, lähdeverollisiin ja muihin verollisiin talletuksiin. Vuoden 1991 alusta tuli voimaan laki lähdeverosta, joka voidaan kohdentaa vain luonnollisiin henkilöihin ja kuolinpesiin. Muuta talletustilityypijakautumaa on supistettu yhtenäisten luokittelutekijöiden puuttuessa.

Määräaikaistalletusten luokittelukriteerejä on myös uudistettu. Määräaikaan sidotut talletukset on aikaisemmin luokiteltu talletussopimuksessa olevan määräajan mukaan. Esim. 12 kuukauden määräaikaan alkujaan sidotut talletukset ovat olleet 12 kuukauden talletuksia niin kauan kunnes ne ovat purkautuneet. Maaliskuun 1991 tilanteesta lähtien seurataan määräaikaan sidottuja talletuksia JÄLJELLÄ OLEVAN talletusajan mukaan. Tiedot julkaistaan kaikki pankkiryhmit sisältävinä yhdistelmätietoina.

K ä s i t t e i t ä j a l u o k i t u k s i a

Pankkien kuukausitilastoon sisältyvät tilatiedot kerätään ja julkaistaan pääosin suoriteperusteisina. Tämä merkitsee sitä, että tilan lopussa olevat tuotto- ja kuluerät vastaavat ao. kauden tuloslaskelman eriä. Em. erät on jaksotettu tilikaudelle kohdistuviin sekä siirtyviin eriin. Osuus- ja säästöpankkien tilatietojen lopussa esiintyviin "muut tulot" ja "muut menot" eriin sisältyy osin maksuperusteisia eriä. Lisäksi esitetään erillinen "laskennallinen erä". Tämä sisältää eri kirjausperusteiden käytöstä johtuvan oikaisun.

Pankkien kuukausitilastojulkaisussa käytetään kaikissa taulukoissa soveltuvin osin käsitteitä "yleisö", "muut rahalaitokset" ja "muut rahoituslaitokset". Nämä käsitteet ovat pääosin Tilastokeskuksen sektoriluokituksen mukaisia käsitteitä, joita käytetään kaikissa rahoitustilastoissa. Yleisö -käsite on tällöin ns. suppea yleisökäsite, joka ei sisällä muiden luottolaitosten tietoja. Asetelmissa on käytetty laajaa yleisökäsitettä kattavuuden vuoksi.

M u i t a j u l k a i s u n s i s ä l t ö ä koskevia seikkoja

Ennakotietoja pankkien anto- ja ottolainauksesta sekä markkinarahasta julkaistaan pankkiryhmittäin rahamarkkinoiden kuukausisarjoissa.

Joulukuun pankkien kuukausitilastossa julkaistaan myös talletustilien ja luottojen lukumäärätietoja keskimääräsaldoineen vuoden vaihteen tilanteesta.

Joulukuun kuukausitilaston liitteenä julkaistaan selvitys pankkitilastoissa käytetystä terminologiasta sekä suomi-ruotsi-englanti termiluettelo. Lisäksi joulukuun julkaisuun sisältyy luettelo vuoden aikana tehdyistä pankkifuusioista. Myös muista vuoden aikana tapahtuneista pankkimuutoksista, kuten ryhmästä toiseen siirtymisistä tai nimenmuutoksista, tiedotetaan vuoden viimeisessä julkaisussa. Ryhmästä toiseen siirtyminen ilmoitetaan kuitenkin aina myös siinä julkaisussa, jonka tietoihin ao. siirtymä vaikuttaa.

SYMBOLIT

Julkaisussa esiintyy seuraavia symboleja:

- . Tiedot eivät vertailukelpoisia
- .. Tietoa ei ole saatavissa
- 0 Tietoa ei ole tai tieto on pienempi kuin käytetty yksikkö
- 0.0 Ei muutosta tai muutos alle käytetyn yksikön
- (X) Prosenttimuutos suurempi kuin 999.9%
- (Y) Nimikettä ei ole vertailuajan kohtana
- (Z) Nimikkeellä ei ole ollut tietoa vertailuajankohtana;muutos ääretön

TALOUSPOLIITTISET TOIMENPITEET

KOROT

13.12.1989 Suomen Pankki on täydentänyt pankeille antamaansa viitekorkosuositusta lisäämällä siihen mahdollisuuden käyttää 1.1.1990 alkaen kunkin pankin omaa primekorkoa viitekorkona kaikessa anto- ja ottolainauksessa.

KASSAVARANTOTALLETUS

27.12.1989 Suomen Pankki on päättänyt marraskuun ottolainaukseen sovellettavasta talletusvelvoitteesta. Päätös perustuu maaliskuu-marraskuun aikana toteutuneeseen pankkien luottojen kasvuun. Pankkikonsernien yhteenlaskettu kokonaisluotonanto kasvoi 10.66 prosenttia ja pankkien yhteenlaskettu henkilöluottojen kasvu oli 10.32 prosenttia. Pankkien keskimääräinen talletusvelvoite on yhdessä toistaiseksi voimassa olevan 8 prosentin velvoitteen kanssa noin 9.0 prosenttia.

26.1.1990 Suomen Pankki on päättänyt joulukuun ottolainaukseen sovellettavasta talletusvelvoitteesta. Päätös perustuu maaliskuu-joulukuun aikana toteutuneeseen pankkien luottojen kasvuun. Pankkikonsernien yhteenlaskettu kokonaisluotonanto kasvoi 11.40 prosenttia ja pankkien yhteenlaskettu henkilöluottojen kasvu oli 10.70 prosenttia. Pankkien keskimääräinen talletusvelvoite pysyi samana.

27.4.1990 Suomen Pankki on päättänyt, että huhtikuussa sovelletaan uutta kassavarantopohjaa talletusvelvollisuuden säilyessä 8 prosenttina. Lisäkassavarantotalletukset säilyvät ennallaan. Ne palautetaan vuoden 1990 heinä-joulukuussa kuutena yhtä suurena eränä kunkin kuukauden lopussa.

KASSAVARANTOSOPIMUS UUSITTU

26.4.1990 Suomen Pankki ja talletuspankit ovat sopineet alun perin vuonna 1979 solmitun kassavarantosopimuksen uudistamisesta. Uuden sopimuksen mukaan kassavarantovelvoitteen pohjana ovat kotimaiset talletukset kunkin kuukauden lopussa. Tämä merkitsee noin 10 prosentin supistusta nykyiseen kassavarantopohjaan. Talletusvelvollisuuden enimmäismäärä on vuoden 1991 kesäkuun loppuun asti sama kuin nykyisen sopimuksen mukaan eli 8 prosenttia ja sen jälkeen 7 prosenttia kassavarantopohjasta.

Uuden sopimuksen mukaan kassavarantotalletusten korko on 3 kuukauden helibor-korko vähennettynä 3 prosenttiyksiköllä, mutta kuitenkin vähintään 8

prosenttia. Nykyisen sopimuksen mukaan korko on ollut Suomen Pankin peruskorko vähennettynä 0.25 prosenttiyksiköllä, eli tällä hetkellä 8.25 prosenttia.

Uutta kassavarantopohjaa sovelletaan jo huhtikuussa ja uutta korkoa toukokuun alusta lukien.

27.11.1990 Suomen Pankki ilmoitti viitaten 26.4.1990 allekirjoitettuun kassavarantosopimukseen, että talletusvelvollisuus marraskuun 1990 kassavarantopohjan perusteella on 7 prosenttia. Lokakuun kassavarantopohjaan perustuvaa talletusvelvollisuutta alennetaan siten, että velvoite on 30.11.1990 alkaen 7.8 prosenttia, 7.12. alkaen 7.6 prosenttia, 14.12. alkaen 7.4 prosenttia ja 21.12. alkaen 7.2 prosenttia. Velvoitteen ylittävät talletukset palautetaan kassavarantosopimuksesta poiketen välittömästi edellä mainittuina päivinä.

Joulukuussa 1990 Suomen Pankki alensi kassavarantovelvoitteen 8,0 prosentista 7,0 prosenttiin vuoden loppuun mennessä. Alennukset tulivat voimaan viikottain 0,2 prosenttiyksikköä kerrallaan marraskuun 30. päivästä alkaen.

18.12.1990 Suomen Pankki päätti, että kassavarantotalletusvelvollisuus joulukuun kassavarantopohjan perusteella on 6,7 prosenttia.

25.1.1991 Suomen Pankki päätti, että kassavarantotalletusvelvollisuus tammikuun 1991 kassavarantopohjan perusteella on 6,2 prosenttia.

30.4.1991 Suomen Pankki päätti, että kassavarantotalletusvelvollisuus huhtikuun 1991 kassavarantopohjan perusteella on 5,8 prosenttia.

23.5.1991 Suomen Pankki päätti alentaa pankkien kassavarantovelvoitteen 5,5 prosenttiin toukokuun lopun kassavarantopohjasta.

SUOMEN PANKIN INTERVENTIOPOLITIIKKA

20.12.1989 Suomen Pankki on päättänyt uusia 1.1.1990 lähtien periaatteet, joita se käyttää rahamarkkinainterventiopolitiikassa. Suomen Pankin rahamarkkinainterventioiden materiaaliksi voidaan jatkossa hyväksyä hakemuksesta vain ehdot täytävien pankkien sijoitustodistukset.

VALUUTTASÄÄNNÖSTELY

Suomen Pankki vapautti uusien markkamääräisten joukkovelkakirjalainojen myynnin ulkomaille 1.2.1990 lukien.

Suomen Pankki salli uusien, yli vuoden pituisten markkamääräisten joukkovelkakirjalainojen myynnin ulkomaille 1.2. lähtien paitsi asunto- ja kiinteistöosakeyhtiöiden liikkeeseen laskemia joukkovelkakirjalainoja. Aiemmin liikkeeseen laskettujen lainojen myynti yli valuuttarajan säilyi edelleen kiellettyinä. Ulkomaille asuvien sallittiin vastaavasti laskea Suomessa liikkeeseen markkamääräisiä joukkovelkakirjalainoja.

Myös suomalaisten yritysten osake-emissiot ulkomaille vapautettiin ja ulkomaisten arvopapereiden liikkeellelaskun ehtona Suomessa ei enää pidetty Helsingin Arvopaperipörssin tai OTC-markkinoiden noteerausta.

1.3.1990 lähtien myös rahoitusyhtiöt voivat saada hakemuksesta oikeuden välittää ja ottaa ulkomaisia luottoja sovittujen valuutta-asemien rajoissa.

1.7.1990 lähtien Suomen Pankki salli yksityishenkilöiden ulkomaiset sijoitukset sekä yli vuoden pituisen luoton myöntämisen ulkomaille asuvalle ilman rajoitusta. Lisäksi sallittiin kuntien ulkomaiset sijoitukset ja ulkomaille asuvalle myöntämät yli vuoden pituiset luotot.

Myös rahoitussektorin yritysten mahdollisuuksia ottaa ja välittää ulkomaisia luottoja sekä harjoittaa ulkomaista toimintaa päätettiin laajentaa.

Suomen Pankki päätti 1.9.1990 alkaen sallia suomalaisiin osakkeisiin perustuvien johdannaisinstrumenttien sekä sidottuihin osakkeisiin oikeuttavien optiotodistusten myynnin ulkomaille asuville.

Pankit

Bankerna
1991, Toukokuu - Maj

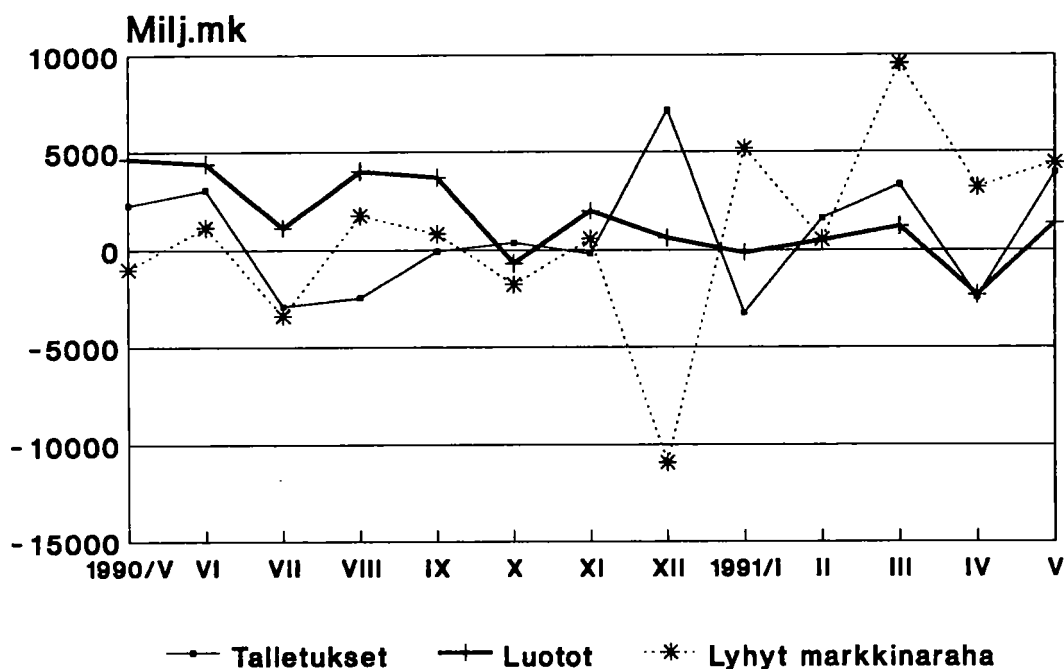
SVT Suomen Virallinen Tilasto
Finlands Officiella Statistik
Official Statistics of Finland

Central Statistical
Office of Finland

Financing
1991:31

Tiedustelut - Förfrågningar
Tuulikki Lund
Tarja Husso
Jyri Riitsalu
Annikki Vanhalakka
(90) 17 341

Talletuspankkien ottolainaus ja luotot Muutokset edellisestä kuukaudesta



Julkaisujen myynti:

Försäljning:

Hinta — Pris

Tilastokeskus
PL 504
00101 Helsinki
Puh. (90) 173 41

Statistikcentralen
PB 504
00101 Helsingfors
Tel. (90) 173 41

40 mk

ISSN 0784-8382
= Rahoitus
ISSN 0784-9303