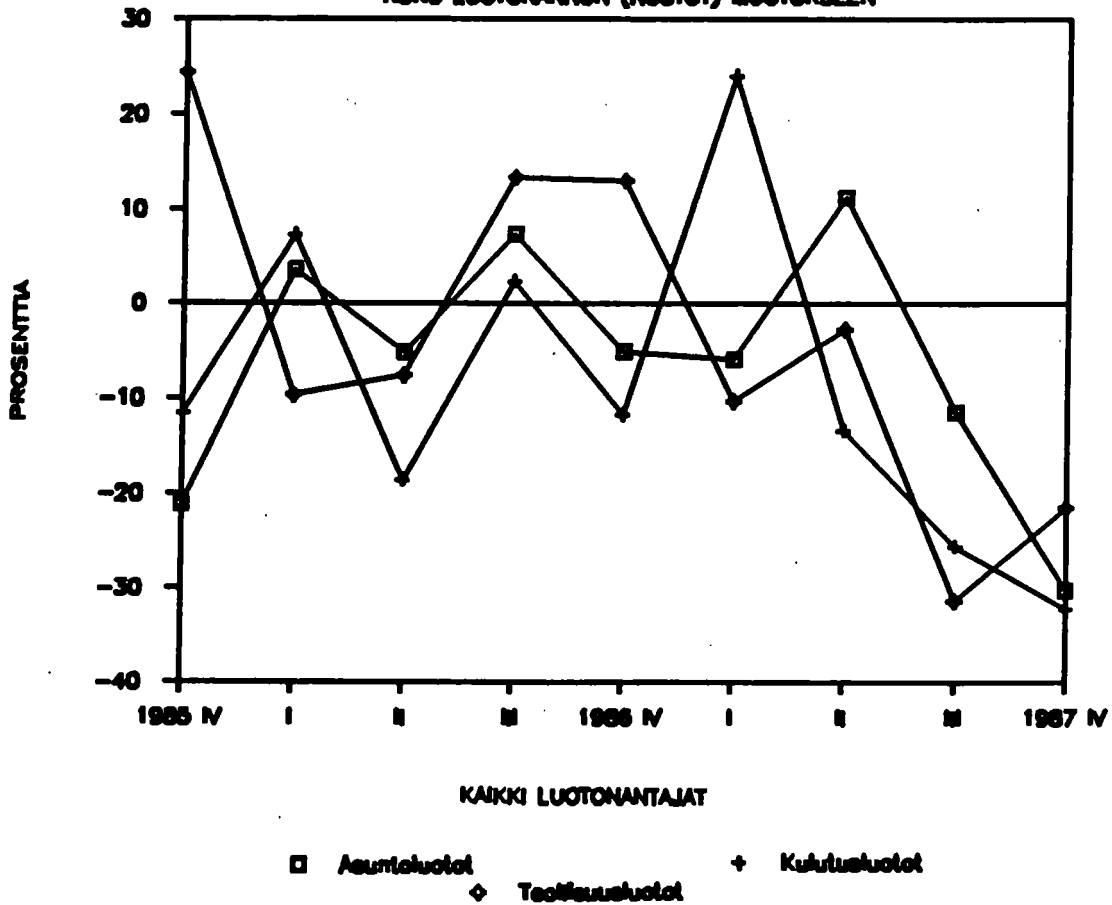


# Luottovirrat 1987

## Kreditströmmar 1987

16.5.1988

ASUNTO-, KULUTUS- JA TEOLLISUUSLUOTTOJEN  
NOSTOJEN % MUUTOS SUHTEUTETTUNA  
KOKO LUOTONANNON (NOSTOT) MUUTOKSEEN



SISÄLLYSLUETTELO

Sivu

INNEHÅLLET

Sidan

KATSAUS

ÖVERSIKT

KUVIOT

FIGURER

TAULUKOT

TABLÅERNA

- |  |  |
|--|--|
| <p>1. Luotonanto edellisen vuoden lopusta lähtien neljännesvuosittain.....1</p> <p>1.1.0.2.0 Vaaderyhmittäin</p> <p>1.1.0.5.0 Luotonantajasektoreittain</p> <p>1.1.0.5.1 Joukkovelkakirjat luotonantajasektoreittain</p>   | <p>1. Kreditgivning från slutet av föregående år enligt årskvartalet.....1</p> <p>1.1.0.2.0 Enligt fordran</p> <p>1.1.0.5.0 Enligt kreditgivarens sektor</p> <p>1.1.0.5.1 Masskuldebrev enligt kreditgivarens sektor</p>   |
| <p>2. Luottovirrat vuosineljänneksen aikana.....4</p> <p>2.1.1.1.0 Vaaderyhmittäin ja luotonsaajasektoreittain</p> <p>2.1.1.5.1 Nostot luotonantajasektoreittain ja luotonsaajasektoreittain</p> <p>2.1.1.5.2 Kuoletukset luotonantajasektoreittain</p> <p>2.1.2.1.0 Vaaderyhmittäin ja luotonsaajatoimialoittain</p> <p>2.1.2.5.1 Nostot luotonantajatoimialoittain</p> <p>2.1.2.5.2 Kuoletukset luotonantajatoimialoittain</p> | <p>2. Kreditströmmar under årskvartalet.....4</p> <p>2.1.1.1.0 Enligt fordran och kredittagarens sektor</p> <p>2.1.1.5.1 Uttag enligt kreditgivarens och kredittagarens sektor</p> <p>2.1.1.5.2 Amorteringar enligt kreditgivarens och kredittagarens sektor</p> <p>2.1.2.1.0 Enligt fordran och kredittagarens näringsgren</p> <p>2.1.2.5.1 Uttag enligt kreditgivarens sektor och kredittagarens näringsgren</p> <p>2.1.2.5.2 Amorteringar enligt kreditgivarens sektor och kredittagarens näringsgren</p> |
| <p>4. Luottokannat vuosineljänneksen lopussa.....12</p> <p>4.1.1.5.3 Luottokannat luotonantajasektoreittain ja luotonsaajasektoreittain</p> <p>4.1.2.5.3 Luottokannat luotonantajasektoreittain ja luotonsaajatoimialoittain</p>   | <p>4. Kreditbestånd i slutet av årskvartalet.....12</p> <p>4.1.1.5.3 Enligt kreditgivarens och kredittagarens sektor</p> <p>4.1.2.5.3 Enligt kreditgivarens sektor och kredittagarens näringsgren</p>  |
| <p>5. Asunto- ja kulutusluotot edellisen vuoden lopusta lähtien.....15</p> <p>5.1.0.5.0 Asunto- ja kulutusluotot tarkemman käyttötarkoituksen mukaan</p> <p>5.1.0.5.1 Asuntoluotot luotonantajasektoreittain</p> <p>5.1.0.5.2 Kulutusluotot luotonantajasektoreittain</p>  | <p>5. Bostads- och konsumtionskrediter från slutet av föregående år.....15</p> <p>5.1.0.5.0 Bostads- och konsumtionskrediter enligt det noggrannare användnings-syfte</p> <p>5.1.0.5.1 Bostadskrediter enligt kreditgivarens sektor</p> <p>5.1.0.5.2 Konsumtionskrediter enligt kreditgivarens sektor</p>  |

6. Ulkomailta Suomeen myönnetty luotot.....	19	6. Från utlandet till Finland beviljade krediter.....	19
6.1.0.2.0 Pitkääkaiset luotot vaaderyhmittäin edellisen vuoden lopusta lähtien		6.1.0.2.0 Långfristiga krediter enligt fordran från slutet av föregående år	
6.1.1.1.0 Pitkääkaiset luotot vaaderyhmittäin ja luotonsaajaryhmittäin vuosineljänneksen aikana		6.1.1.1.0 Långfristiga krediter enligt fordran och kredittagarens sektor under årskvartalet	
6.1.2.1.0 Pitkääkaiset luotot vaaderyhmittäin ja luotonsaajatoimialoittain vuosineljänneksen aikana		6.1.2.1.0 Långfristiga krediter enligt fordran och kredittagarens sektor under årskvartalet	
6.1.1.2.3 Pitkääkaiset luotot vaaderyhmittäin ja luotonsaajasektoreittain vuosineljänneksen lopussa		6.1.1.2.3 Långfristiga krediter enligt fordran och kredittagarens sektor i slutet av årskvartalet	
6.1.2.2.3 Pitkääkaiset luotot vaaderyhmittäin ja luotonsaajatoimialoittain vuosineljänneksen lopussa		6.1.2.2.3 Långfristiga krediter enligt fordran och kredittagarens näringsgren i slutet av årskvartalet	
7. Koko vuoden yhteenveto luotonsaajaryhmittäin.....	23	7. Sammandrag av hela året enligt kredittagargrupp.....	23
7.1.1.6.1 Luottojen nostot luotonsaajasektoreittain vuosineljänneksien aikana		7.1.1.6.1 Uttag av krediter enligt kredittagarens sektor under årskvartalen	
7.1.1.6.2 Luottojen kuolelutukset luotonsaajasektoreittain vuosineljänneksien aikana		7.1.1.6.2 Amorteringar av krediter enligt kredittagarens sektor under årskvartalen	
7.1.1.6.3 Luotonanto luotonsaajasektoreittain vuosineljänneksien lopussa		7.1.1.6.3 Kreditgivning enligt kredittagarens sektor i slutet av årskvartalen	
7.1.2.6.1 Luottojen nostot luotonsaajatoimialoittain vuosineljänneksien aikana		7.1.2.6.1 Uttag av krediter enligt kredittagarens näringsgren under årskvartalen	
7.1.2.6.2 Luottojen kuolelutukset luotonsaajatoimialoittain vuosineljänneksien aikana		7.1.2.6.2 Amorteringar av krediter enligt kredittagarens näringsgren under årskvartalen	
7.1.2.6.3 Luotonanto luotonsaajatoimialoittain vuosineljänneksien lopussa		7.1.2.6.3 Kreditgivning enligt kredittagarens näringsgren i slutet av årskvartalen	
TUOTESELOSTE.....	29	PRODUKTSDEKLARATION.....	29

KATSAUS LUOTONANNON KEHITYKSEEN VUONNA 1987

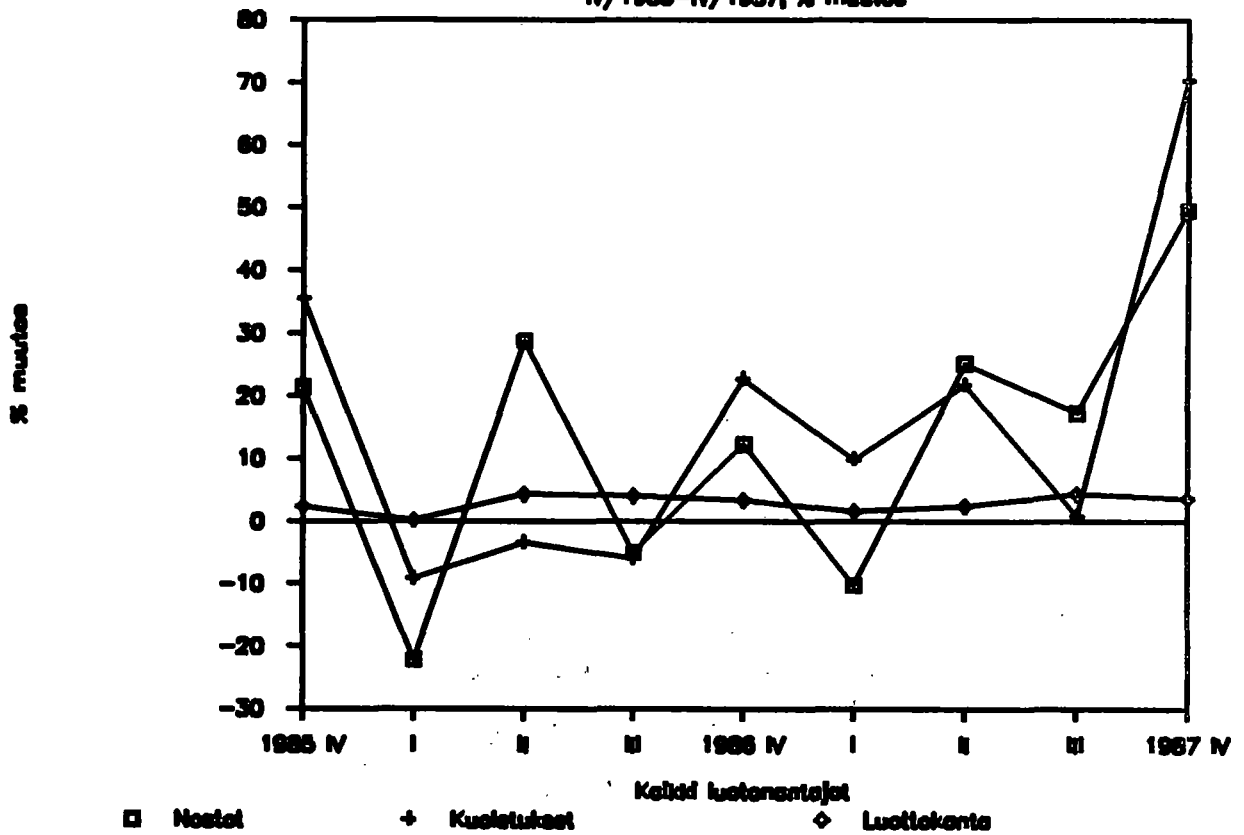
Luottoja nostettiin kaikkiaan rahoituslaitoksista, valtiolta ja sosiaaliturvarahastoista vuoden 1987 aikana 268620 milj.markkaa. Tämä oli miltei 50 prosenttia enemmän kuin vuotta aikaisemmin. Sen sijaan yleisöluottoja nostettiin vuoden aikana n. 20 prosenttia enemmän kuin vuotta aikaisemmin eli 155375 milj.markkaa.

Yritykset nostivat luottoja 91487 milj.markkaa, joka oli 15 prosenttia runsaammin kuin edellisvuonna. Teollisuuden uudet luotot kasvoivat keskimäärin enemmän kuin yrityksillä yhteensä. Kasvua oli 17 prosenttia 44339 milj.markkaan. Maa- ja metsätalous nosti luottoja 6652 milj.markkaa, 12 prosenttia edellisvuotista enemmän. Rakennustoiminnan uusia luottoja sen sijaan kohdistui vuodelle 1987 vähemmän kuin vuotta aikaisemmin. Kaupan uudet luotot kasvoivat 11 prosentilla ja olivat 24865 milj.markkaa.

Kotitaloudet nostivat luottoja n. 30 prosenttia enemmän kuin vuotta aikaisemmin. Uusia luottoja oli 54546 milj.markkaa. Asuntoluottojen nostot kasvoivat miltei saman verran ja niitä oli 31532 milj.markkaa. Kulutusluottojen nostot kasvoivat edellisvuodesta 25 prosentilla ja vuoden aikana nostettiin uusia kulutusluottoja 17381 milj.markkaa.

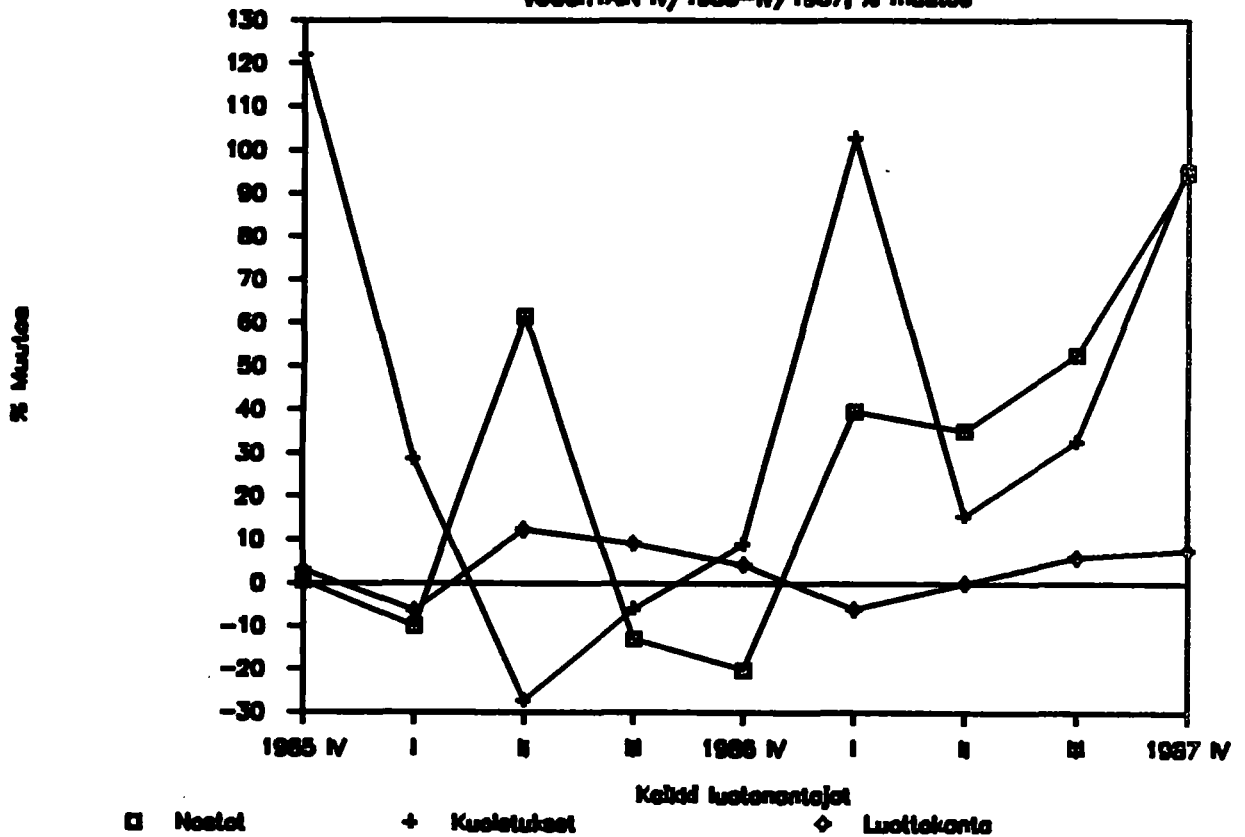
### KOKO LUOTONANTO NELJÄNNESVUOSITTAIN

N/1985-N/1987, % muutos



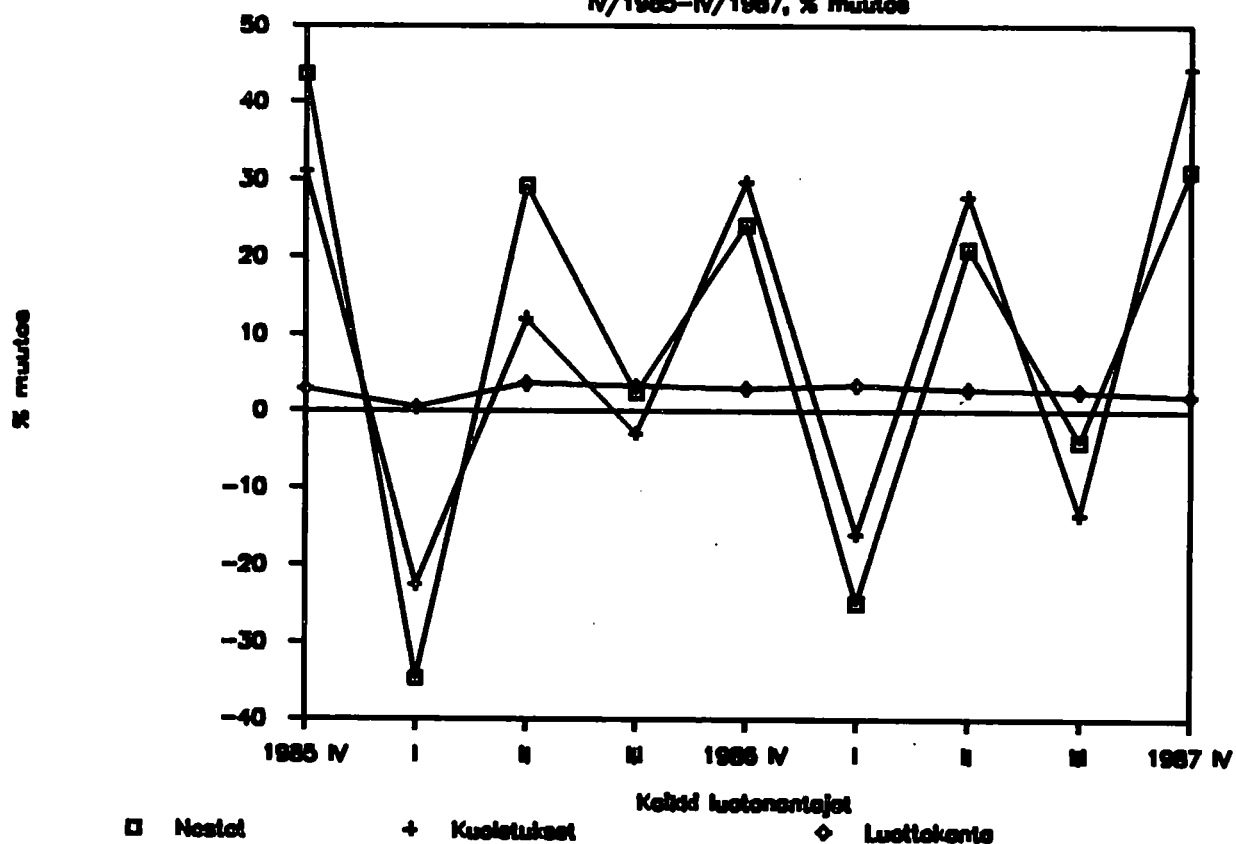
### LUOTONANTO RAHOITUSLAITOKSILLE NELJ.

VUOSITTAIN N/1985-N/1987, % muutos



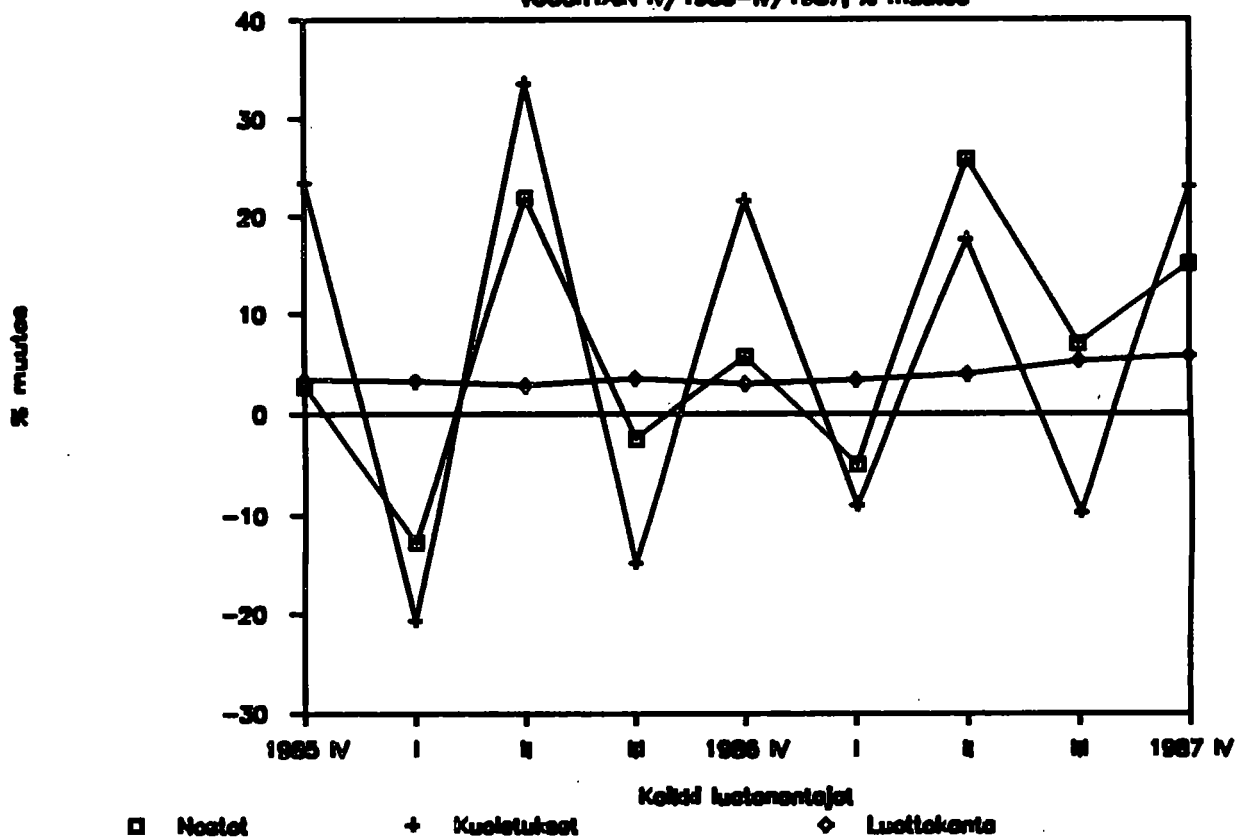
### LUOTONANTO YRITYKSILLE NELJ.VUOSITTAIN

N/1985-N/1987, % muutos

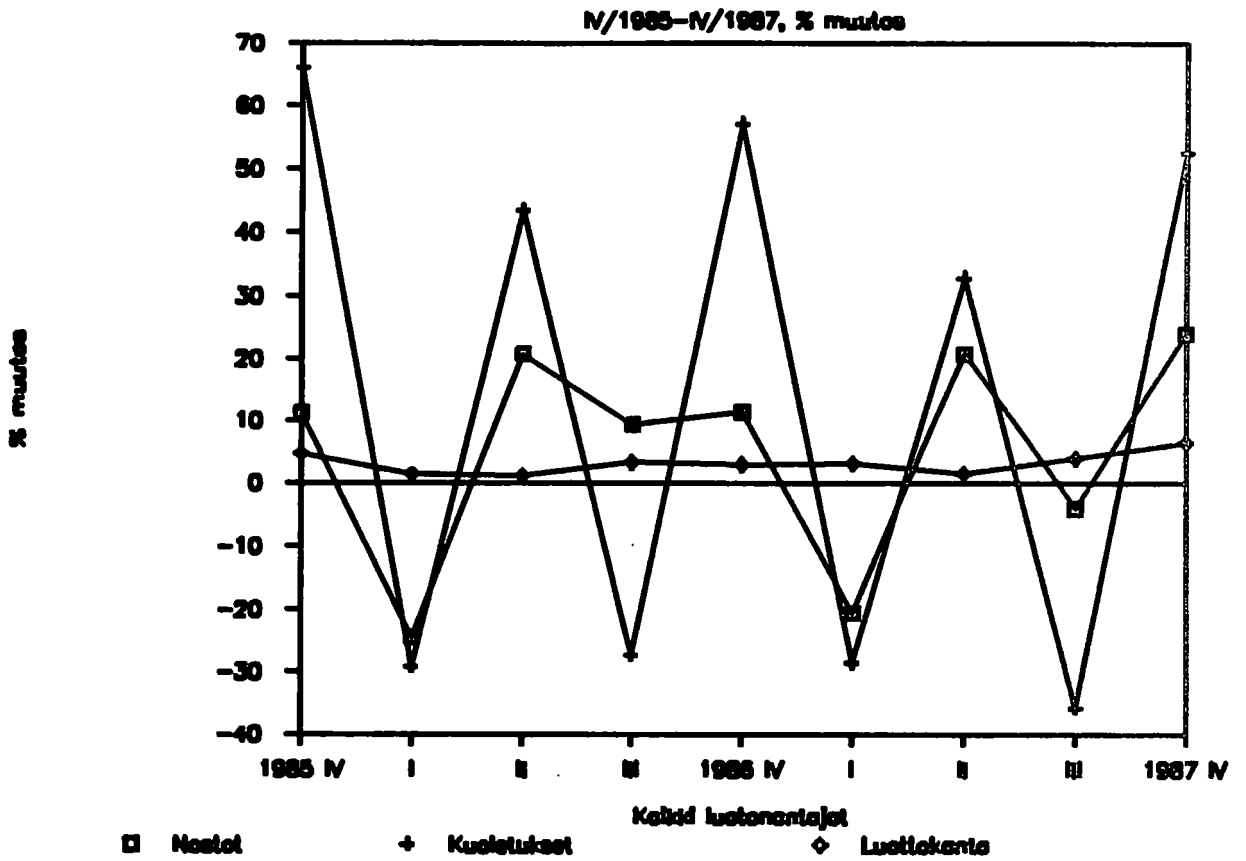


### LUOTONANTO KOTITALOUKSILLE NELJÄNNE- VUOSITTAIN N/1985-N/1987, % muutos

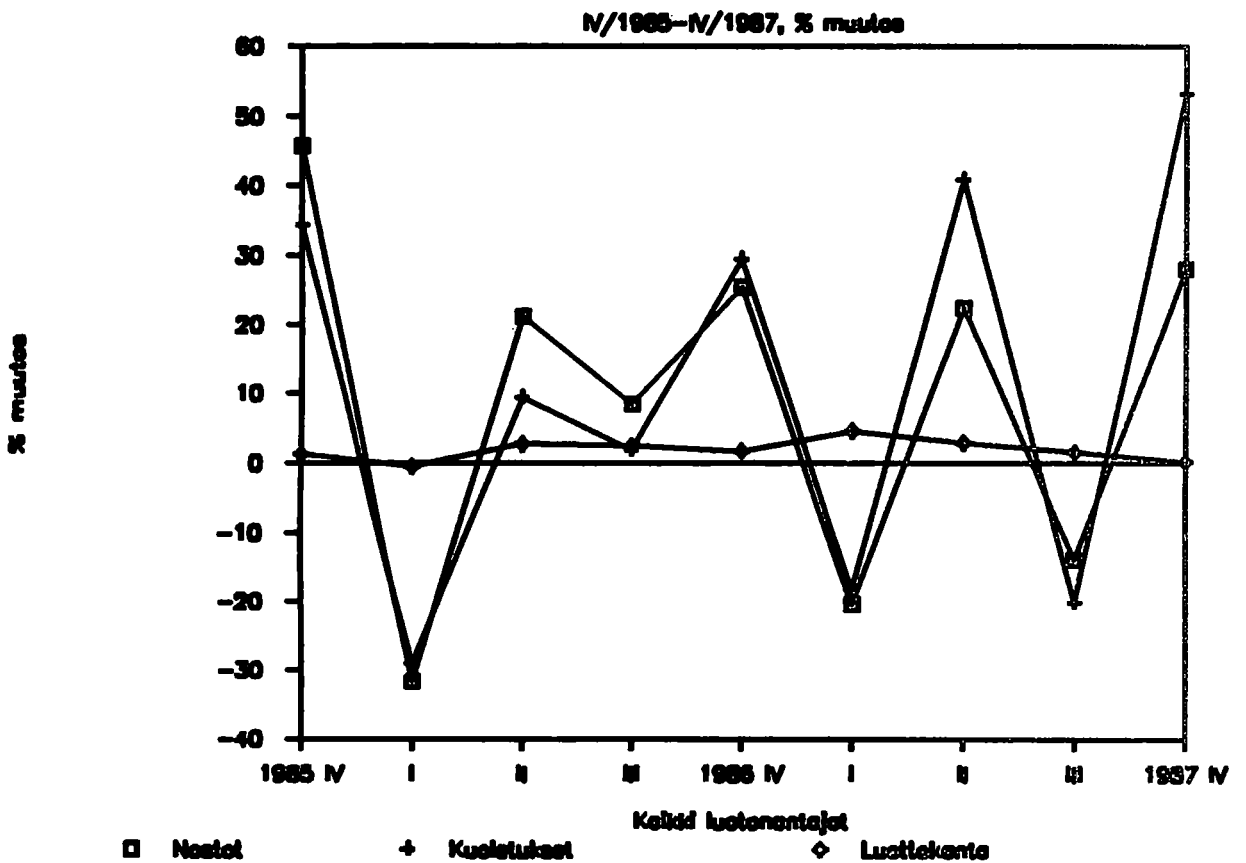
VUOSITTAIN N/1985-N/1987, % muutos



ERÄIDEN TOIMIALOJEN LUOTOTUKSEN KEHITYS  
 MAA-, METSÄ-, KALATALOUS NELJ.VUOSITTAIN

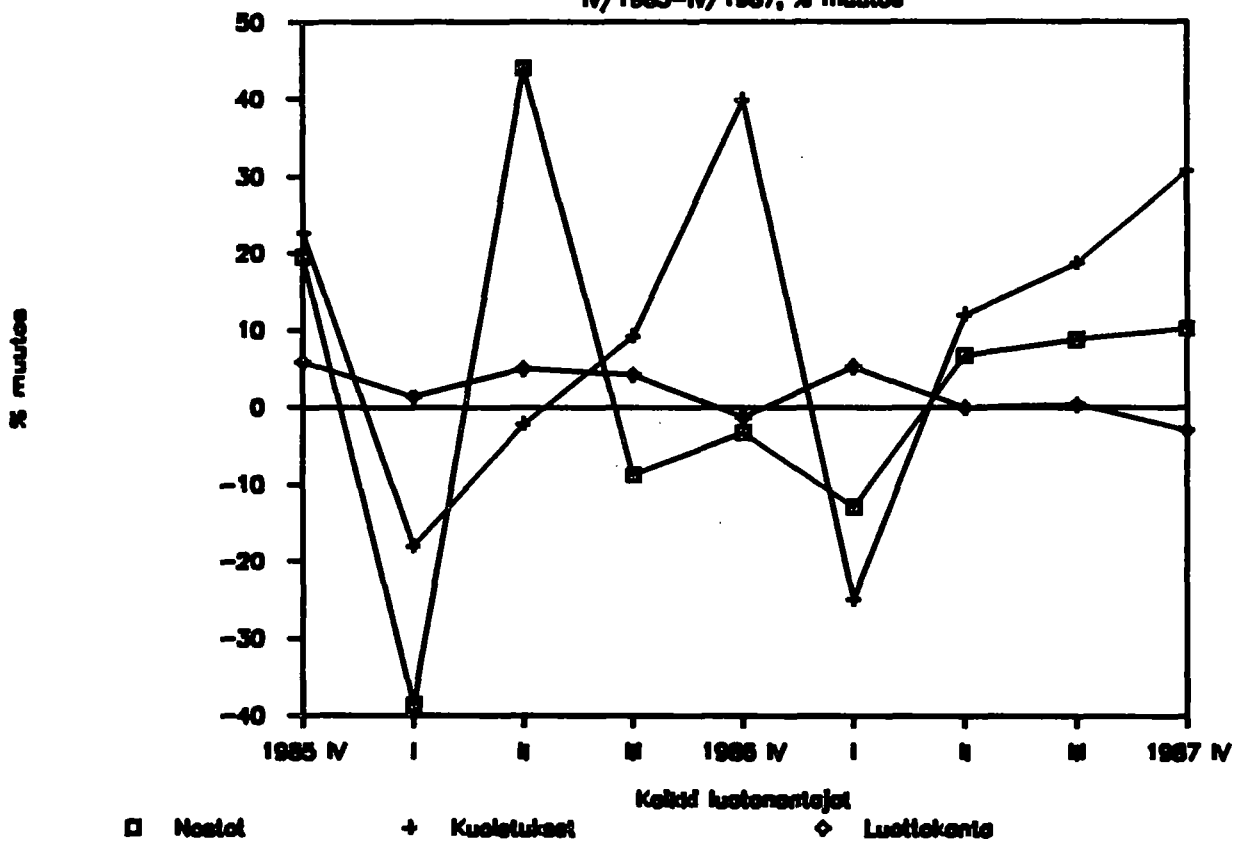


TEOLLISUUS NELJÄNNESVUOSITTAIN



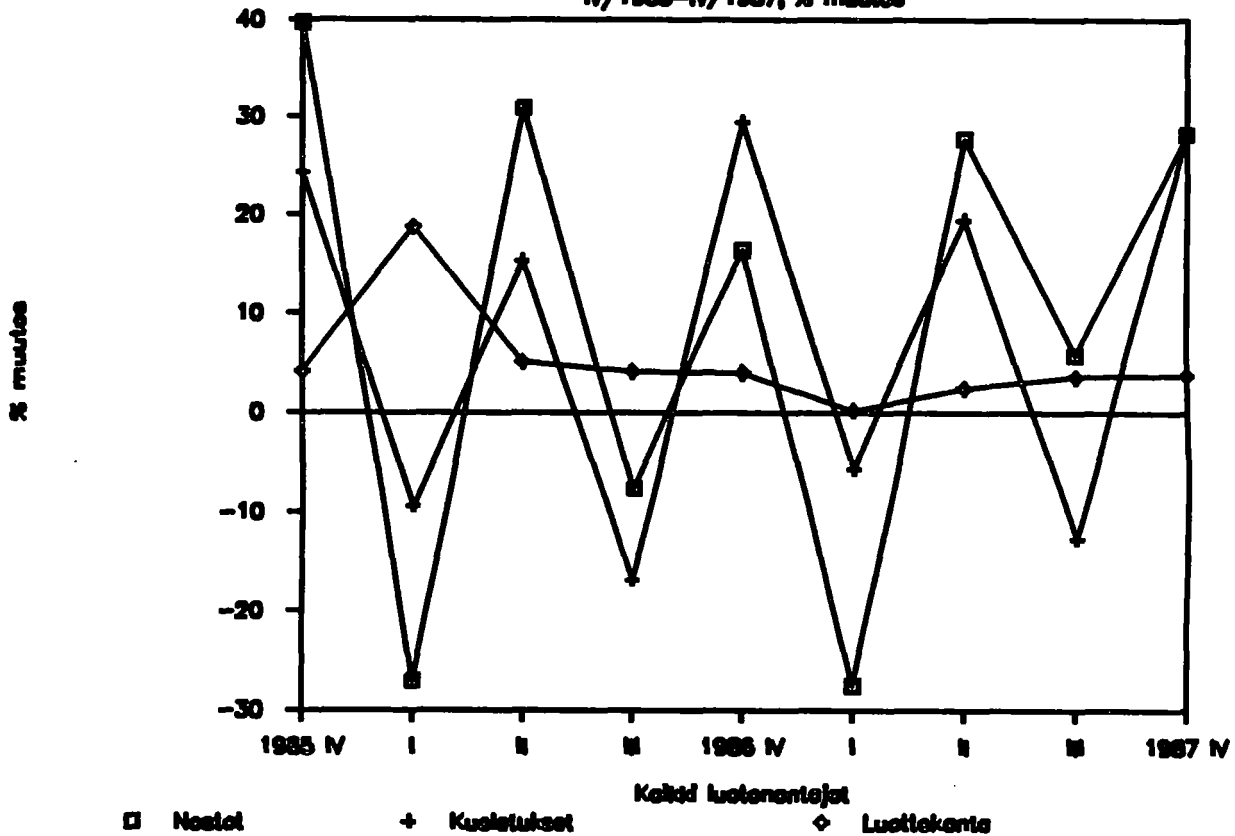
### RAKENNUSTOIMINTA NELJÄNNESVUOSITTAIN

N/1985-N/1987, % muutos



### KAUPPA NELJÄNNESVUOSITTAIN

N/1985-N/1987, % muutos



TILASTOKESKUS-STATISTIKCENTRALEN: VT23  
 LUOTTOVIRTATILASTO IV NELJÄNNES 1987-STATISTIKEN ÖVER KREDITSTRÖMMEN IV KVARTALET 1987

TAULU-TABELL:1.1.0.2.0

LUOTONANTO VAADERYHMITTÄIN EDELLISEN VUODEN LOPUSTA LÄHTIEN, MILJ.MK  
 KREDITGIVNING ENLIGT FORDRAN FRÅN SLUTET AV FÖREGÅENDE ÅR, MILJ.MK

KAIKKI LUOTOT- ALLA KREDITER:	VAATEET- FORDRINGAR:	SHEKKI- JA PS.LUOTOT CHECK- OCH PG.KREDITER	VEKSELIT VÄXLAR	SUORAT VELKAKIRJA- LAINAT DIREKTA SKULDSEDEL LÄN	VALTION VAROISTA VÄL.LAINAT LÄN FÖR- MEDLADE UR STATSMEDEL	MUUT LAINAT ÖVRIGA LÄN	JOUKKOVELKA- KIRJAT (NIM.ARVO) MASSKULDE- BREV (NOM.VÄRDE)	KAIKKIAAN INALLES
+ NOSTOT I NELJÄNNEKSEN AIKANA- UTTAG UNDER DET I KVARTALET		584,3	1773,9	33977,7	1110,8	5368,6	4974,2	46431,3
- KUOLETUKSET I NELJÄNNEKSEN AIKANA- AMORTERINGAR UNDER DET I KVARTALET		-2435,3	-1084,4	24241,2	406,5	10539,7	4222,3	39409,6
+/-ARVOSTUKSET-VÄRDERINGAR *)		-8,6	-114,7	905,8	0,4	-248,3	-85,6	716,8
= LUOTTOKANTA I NELJÄNNEKSEN LOPUSSA KREDITBESTÄNDET I SLUT.AV I KVARTALET		9920,2	24107,0	299430,8	43879,3	25400,1	33097,9	435835,3
+ NOSTOT II NELJÄNNEKSEN AIKANA- UTTAG UNDER DET II KVARTALET		909,2	922,5	43415,6	1121,4	7298,5	6000,0	56835,4
- KUOLETUKSET II NELJÄNNEKSEN AIKANA- AMORTERINGAR UNDER DET II KVARTALET		-188,3	-243,0	33791,4	1128,7	8419,7	4643,1	47983,0
+/-ARVOSTUKSET-VÄRDERINGAR		-12,8	-11,6	685,3	43,0	24,4	-72,3	2046,2
= LUOTTOKANTA II NELJÄNNEKSEN LOPUSSA KREDITBESTÄNDET I SLUT.AV II KVARTAL.		10618,2	24774,9	309740,3	43915,0	24303,3	33382,4	446734,0
+ NOSTOT III NELJÄNNEKSEN AIKANA UTTAG UNDER DET III KVARTALET		1242,0	886,7	54217,8	1738,3	8666,2	2051,8	66674,1
- KUOLETUKSET III NELJÄNNEKSEN AIKANA AMORTERINGAR UNDER DET III KVARTALET		-72,6	-478,2	36571,6	588,1	9008,8	2205,8	48374,3
+/-ARVOSTUKSET-VÄRDERINGAR *)		32,4	83,2	-497,3	-62,6	629,6	-578,1	1185,2
= LUOTTOKANTA III NELJÄNNEKSEN LOPUSSA KREDITBESTÄNDET I SLUT. AV III KVARTAL.		11820,0	25266,6	326889,1	45002,7	24590,3	32650,3	466219,0
+ NOSTOT IV NELJÄNNEKSEN AIKANA UTTAG UNDER DET IV KVARTALET		484,3	1084,1	80821,5	1189,0	11594,0	6075,3	99679,8
- KUOLETUKSET IV NELJÄNNEKSEN AIKANA AMORTERINGAR UNDER DET IV KVARTALET		-981,4	-2089,0	67640,4	1604,4	9054,5	4108,0	82404,2
+/-ARVOSTUKSET-VÄRDERINGAR *)		0,1	-0,1	1037,3	-0,1	92,9	0,4	-350,3
= LUOTTOKANTA IV NELJÄNNEKSEN LOPUSSA KREDITBESTÄNDET I SLUT.AV IV KVARTAL.		11343,0	24281,6	341107,6	44587,3	27222,6	34621,1	483144,2
+ NOSTOT YHTEENSÄ EDELLISEN VUODEN LOPUSTA LÄHTIEN UTTAG INALLES FRÅN SLUTET AV FÖRE- GÅENDE ÅR		3229,8	4667,2	212432,6	5159,6	32927,2	18101,3	268620,7
- KUOLETUKSET YHTEENSÄ EDELLISEN VUODEN LOPUSTA LÄHTIEN AMORTERINGAR INALLES FRÅN SLUTET AV FÖREGÅENDE ÅR		3667,6	3904,6	162244,6	3727,6	37022,7	15176,2	218171,1
+/-ARVOSTUKSET EDELLISEN VUODEN LOP.LÄHT. VÄRDERINGAR FRÅN SLUTET AV FÖREG.ÅR *)		13,0	-43,2	2131,1	-19,2	488,6	-745,6	2184,8

\*) ARVOSTUKSIIN SISÄLTYY MYÖS KIRJALOUSIKKAIKASUJA - VÄRDERINGARNA INNEHÅLLER OCKSÅ BOKFÖRINGSKORRIGERINGAR

TILASTOKESKUS-STATISTIKCENTRALEN: VT23  
LUOTTOVIRTATILASTO IV NELJÄNNES 1987-STATISTIKEN ÖVER KREDITSTRÖMMEN IV KVARTALET 1987

LUOTONANTO LUOTONANTAJASEKTOREITTAIN EDELLISEN VUODEN LOPUSTA LÄHTIEN, MILJ.MK

TAULU-TABELL:1.1.0.5.0

KREDITGIVNING ENLIGT KREDITGIVARENS SEKTOR FRÅN SLUTET AV FÖREGÅENDE ÅR, MILJ.MK

LUOTONANTAJASEKTORIT- KREDITGIVARESEKTORER:	2 RAHOITUS- LAITOKSET	21 SUOMEN PANKKI	22 YKSITYISET RAHALAITOK- SET	221 LIIKE- PANKIT	222 SÄÄSTÖ- PANKIT	223 OSUUS- PANKIT	23 POSTIPANKKI
KAIKKI LUOTOT- ALLA KREDITER:	FINAN- SIERINGS- INSTITUT	FINLANDS BANK	PRIVATA PENNING- INSTITUT	AFFÄRS- BANKER	SPAR- BANKER	ANDELS- BANKER	POSTBANKEN
+ NOSTOT I NELJÄNNEKSEN AIKANA- UTTAG UNDER DET I KVARTALET	44326,3	260,7	24991,0	17005,2	3985,9	3999,9	8118,4
- KUOLETUKSET I NELJÄNNEKSEN AIKANA- AMORTERINGAR UNDER DET I KVARTALET	38745,2	5812,8	19586,4	14165,0	2480,7	2940,7	4044,7
+/-ARVOSTUKSET-VÄRDERINGAR *)	-716,8	-473,5	-1483,6	-1391,4	-195,7	103,6	1550,5
= LUOTTOKANTA I NELJÄNNEKSEN LOPUSSA KREDITBESTÄNDET I SLUT AV I KVARTALET	386157,9	10822,3	215360,0	127820,1	44754,0	42786,0	33574,0
+ NOSTOT II NELJÄNNEKSEN AIKANA- UTTAG UNDER DET II KVARTALET	55357,3	496,8	28900,7	19876,4	5161,2	4863,1	10932,0
- KUOLETUKSET II NELJÄNNEKSEN AIKANA- AMORTERINGAR UNDER DET II KVARTALET	46719,3	2870,0	22584,5	16290,0	3015,8	3278,7	10359,7
+/-ARVOSTUKSET-VÄRDERINGAR	2046,2	-296,0	1874,1	1995,5	-87,5	-33,9	480,1
= LUOTTOKANTA II NELJÄNNEKSEN LOPUSSA KREDITBESTÄNDET I SLUT AV II KVARTAL	395842,1	8153,1	224550,2	133401,9	46811,9	44336,4	34626,5
+ NOSTOT III NELJÄNNEKSEN AIKANA- UTTAG UNDER DET III KVARTALET	64718,8	171,4	30958,1	20834,3	5072,4	5051,4	18279,3
- KUOLETUKSET III NELJÄNNEKSEN AIKANA- AMORTERINGAR UNDER DET III KVARTALET	47508,0	1707,5	18072,6	12503,5	2738,2	2830,9	16765,0
+/-ARVOSTUKSET-VÄRDERINGAR *)	1185,2	-82,8	1380,9	1192,7	41,8	126,3	38,9
= LUOTTOKANTA III NELJÄNNEKSEN LOPUSSA KREDITBESTÄNDET I SLUT AV III KVARTAL	414238,2	6524,3	238796,6	142925,4	49187,9	46683,2	36179,6
+ NOSTOT IV NELJÄNNEKSEN AIKANA- UTTAG UNDER DET IV KVARTALET	98049,3	290,9	42984,8	30651,4	6251,7	6091,5	37567,5
- KUOLETUKSET IV NELJÄNNEKSEN AIKANA- AMORTERINGAR UNDER DET IV KVARTALET	81103,1	341,2	32597,1	25399,9	3590,7	3606,6	34549,9
+/-ARVOSTUKSET-VÄRDERINGAR *)	-350,3	-53,5	-548,9	-1135,8	415,5	171,3	-185,3
= LUOTTOKANTA IV NELJÄNNEKSEN LOPUSSA KREDITBESTÄNDET I SLUT AV IV KVARTAL	430834,0	6420,5	248845,1	147041,1	52264,5	49339,4	39011,9
+ NOSTOT YHTEENSÄ EDELLISEN VUODEN LOPUSTA LÄHTIEN UTTAG INALLES FRÅN SLUTET AV FÖRE- GÅENDE ÅR	262450,7	1219,8	128844,4	88367,3	20471,2	20005,9	74897,2
- KUOLETUKSET YHTEENSÄ EDELLISEN VUODEN LOPUSTA LÄHTIEN AMORTERINGAR INALLES FRÅN SLUTET AV FÖREGÅENDE ÅR	214075,6	10731,5	92840,7	68358,3	11825,4	12657,0	85719,3
+/-ARVOSTUKSET EDELLISEN VUODEN LOP. LÄHT. VÄRDERINGAR FRÅN SLUTET AV FÖREG.ÅR *)	2184,5	-918,8	1202,5	681,0	174,2	367,3	1884,2

\*) ARVOSTUKSIIN SISÄLTYY MYÖS KIRJAUSSOIKAISUJA - VÄRDERINGARNA INNEHÄLLER OCKSÅ BOKFÖRINGSKORRIGERINGAR

TILASTOKESKUS-STATISTIKCENTRALEN: VT23  
LUOTTOVIRTATILASTO IV NELJÄNNES 1987-STATISTIKEN ÖVER KREDITSTRÖMMEN IV KVARTALET 1987

JOUKKOVELKAKIRJAT YHTEENSÄ LUOTONANTAJASEKTOREITTAIN EDELLISEN VUODEN LOPUSTA LÄHTIEN, MILJ.MK

TAULU-TABELL:1.1.0.5.1

MASSKULDEBREV INALLES ENLIGT KREDITGIVARENS SEKTOR FRÅN SLUTET AV FÖREGÅENDE ÅR, MILJ.MK

LUOTONANTAJASEKTORIT- KREDITGIVARESEKTORER:	2 RAHOITUS- LAITOKSET	21 SUOMEN PANKKI	22 YKSITYISET RAHALAITOK- SET	221 LIIKE- PANKIT	222 SÄÄSTÖ- PANKIT	223 OSUUS- PANKIT	23 POSTIPANKKI
JOUKKOVELKAKIRJAT- MASSKULDEBREV:	FINAN- SIERINGS- INSTITUT	FINLANDS BANK	PRIVATA PENNING- INSTITUT	AFFÄRS- BANKER	SPAR- BANKER	ANDELS- BANKER	POSTBANKEN
+ NOSTOT I NELJÄNNEKSEN AIKANA- UTTAG UNDER DET I KVARTALET	4974,2	138,0	2875,1	2745,0	26,4	103,7	584,0
- KUOLETUKSET I NELJÄNNEKSEN AIKANA- AMORTERINGAR UNDER DET I KVARTALET	4204,4	152,7	3345,8	3213,6	25,7	106,5	44,8
+/-ARVOSTUKSET-VÄRDERINGAR *)	-85,6	-1,4	-26,2	-20,5	-117,4	63,6	-
= LUOTTOKANTA I NELJÄNNEKSEN LOPUSSA KREDITBESTÄNDET I SLUT AV I KVARTALET	31166,5	2468,1	19253,1	17280,5	1072,7	889,8	2698,6
+ NOSTOT II NELJÄNNEKSEN AIKANA- UTTAG UNDER DET II KVARTALET	5000,0	115,5	1278,0	1088,0	76,5	115,5	58,0
- KUOLETUKSET II NELJÄNNEKSEN AIKANA- AMORTERINGAR UNDER DET II KVARTALET	4623,2	91,4	2036,5	1886,2	42,4	108,0	69,7
+/-ARVOSTUKSET-VÄRDERINGAR	-72,3	-0,0	-81,1	-89,1	-10,0	-2,0	-
= LUOTTOKANTA II NELJÄNNEKSEN LOPUSSA KREDITBESTÄNDET I SLUT AV II KVARTAL	31471,0	2492,2	18413,3	16421,2	1098,8	895,3	2688,9
+ NOSTOT III NELJÄNNEKSEN AIKANA- UTTAG UNDER DET III KVARTALET	2051,8	73,0	649,4	568,6	40,7	40,1	18,0
- KUOLETUKSET III NELJÄNNEKSEN AIKANA- AMORTERINGAR UNDER DET III KVARTALET	2195,7	173,7	971,5	910,9	29,0	31,6	72,9
+/-ARVOSTUKSET-VÄRDERINGAR *)	-578,1	11,9	-11,2	-18,5	-4,5	11,8	-
= LUOTTOKANTA III NELJÄNNEKSEN LOPUSSA KREDITBESTÄNDET I SLUT AV III KVARTAL	30748,9	2403,4	18079,9	16060,4	1103,9	915,6	2632,0
+ NOSTOT IV NELJÄNNEKSEN AIKANA- UTTAG UNDER DET IV KVARTALET	6075,3	189,8	1724,2	1489,8	151,2	83,2	1572,9
- KUOLETUKSET IV NELJÄNNEKSEN AIKANA- AMORTERINGAR UNDER DET IV KVARTALET	4099,6	132,7	2487,6	2379,7	39,8	68,1	379,4
+/-ARVOSTUKSET-VÄRDERINGAR *)	0,4	-12,4	120,6	120,6	-	0,0	-
= LUOTTOKANTA IV NELJÄNNEKSEN LOPUSSA KREDITBESTÄNDET I SLUT AV IV KVARTAL	32725,1	2448,1	17437,1	15291,2	1215,3	930,7	3825,6
+ NOSTOT YHTEENSÄ EDELLISEN VUODEN LOPUSTA LÄHTIEN UTTAG INALLES FRÅN SLUTET AV FÖRE- GÅENDE ÅR	18101,3	516,3	6526,7	5889,5	294,8	342,5	2232,9
- KUOLETUKSET YHTEENSÄ EDELLISEN VUODEN LOPUSTA LÄHTIEN AMORTERINGAR INALLES FRÅN SLUTET AV FÖREGÅENDE ÅR	15122,9	550,5	8841,6	8390,5	137,0	314,2	566,8
+/-ARVOSTUKSET EDELLISEN VUODEN LOP. LÄHT. VÄRDERINGAR FRÅN SLUTET AV FÖREG.ÅR *)	-745,6	-2,0	3,1	61,5	-131,9	73,4	-

\*) ARVOSTUKSIIN SISÄLTYY MYÖS KIRJAUSSOIKAISUJA - VÄRDERINGARNA INNEHÄLLER OCKSÅ BOKFÖRINGSKORRIGERINGAR

TILASTOKESKUS-STATISTIKCENTRALEN: VT23

TAULU-TABELL: 1.1.0.5.0

24 VAKUUTUS- LAITOKSET FÖRSÄKRINGS- INSTITUT	25 MUUT YKSIT. RAHOITUS- LAITOKSET ÖVR. PRIVATA FINANSIER. INSTITUT	26 MUUT JULKIS. RAHOITUS- LAITOKSET ÖVR. OFFENTL. FINANSIER. INSTITUT	27 ULKOM. RAHOITUS- LAITOKSET UTLÄNDSKA FINANSIER. INSTITUT	3 JULKIS- YHTEISÖT OFFENTLIGA SAMMAN- SLUTNINGAR	31 VALTIO STATEN	32 KUNNAT; VALT. VAR. VÄLITE- TYT LAINAT KOMMUNER; UR STATSMEDEL FÖRMEDELADE LÄN	33 SOSIAALI- TURVARA- HASTOT SOCIAL- SKYDD- FONDER	2..3 KAIKKIAAN INALLE
4844,2	3030,1	1857,4	1223,4	1106,0	885,3	156,3	64,5	45431,3
4829,0	2780,5	903,4	788,4	664,4	376,7	146,4	142,3	39409,6
-178,3	-116,9	31,6	-45,4	-	-	-	-	-718,6
78055,8	32395,5	13676,2	1273,1	50677,4	38491,2	11619,5	666,6	435835,3
5742,6	3766,9	2766,5	1761,7	1478,2	1050,9	222,8	204,5	58835,4
5298,7	2665,7	1455,4	1485,3	1283,7	651,5	291,5	320,7	47983,0
-24,5	1,8	35,8	-25,1	-	-	-	-	2046,2
78475,2	33499,6	15023,1	1514,4	50891,9	38890,7	11450,8	550,4	446734,0
7403,0	3854,2	1494,3	2458,5	1955,3	1335,1	571,2	49,0	56674,1
4654,6	3353,8	871,0	2083,5	885,3	474,7	231,5	160,1	48374,3
15,0	-31,7	-66,1	-38,9	-	-	-	-	1185,2
81238,6	34058,3	15580,3	1850,5	51980,8	39751,0	11780,5	439,3	466219,0
7810,2	5321,4	1675,0	2289,6	1630,5	1122,6	380,8	127,2	99679,8
5187,1	3574,7	1188,7	2664,3	1301,1	669,7	358,8	272,6	82404,2
297,4	138,3	2,5	-0,9	-	-	-	-	-350,3
83259,1	35953,4	16089,1	1474,9	52310,2	40203,9	11812,5	293,8	483144,2
25900,1	16072,7	7793,3	7723,2	6170,0	4393,8	1331,0	445,2	268620,7
20969,4	12374,6	4418,6	7021,5	4095,6	2172,6	1027,2	895,8	218171,1
108,6	-8,5	3,8	-110,3	-	-	-	-	2184,5

TILASTOKESKUS-STATISTIKCENTRALEN: VT23

TAULU-TABELL: 1.1.0.5.1

24 VAKUUTUS- LAITOKSET FÖRSÄKRINGS- INSTITUT	25 MUUT YKSIT. RAHOITUS- LAITOKSET ÖVR. PRIVATA FINANSIER. INSTITUT	26 MUUT JULKIS. RAHOITUS- LAITOKSET ÖVR. OFFENTL. FINANSIER. INSTITUT	27 ULKOM. RAHOITUS- LAITOKSET UTLÄNDSKA FINANSIER. INSTITUT	3 JULKIS- YHTEISÖT OFFENTLIGA SAMMAN- SLUTNINGAR	31 VALTIO STATEN	32 KUNNAT; VALT. VAR. VÄLITE- TYT LAINAT KOMMUNER; UR STATSMEDEL FÖRMEDELADE LÄN	33 SOSIAALI- TURVARA- HASTOT SOCIAL- SKYDD- FONDER	2..3 KAIKKIAAN INALLE
788,2	0,0	278,6	310,3	-	-	-	-	4974,2
557,1	-	74,0	30,0	17,9	17,9	-	-	4222,3
-61,4	-	-7,5	-	-	-	-	-	-85,6
5754,7	283,8	427,9	280,3	1931,4	1931,4	-	-	33097,9
1255,7	18,8	1360,4	913,6	-	-	-	-	5000,0
1068,6	-	747,9	608,9	19,9	19,9	-	-	4643,1
1,2	-	7,7	-	-	-	-	-	-72,3
5842,9	302,5	1048,1	585,0	1911,5	1911,5	-	-	33382,4
958,3	0,1	353,0	-	-	-	-	-	2051,8
614,4	1,7	351,5	10,0	10,1	10,1	-	-	2205,8
18,5	-	-22,3	-575,0	x)	-	-	-	-578,1
6305,3	301,0	1027,3	-	x)	1801,4	1801,4	-	32650,3
2028,1	169,7	345,3	45,2	-	-	-	-	6075,3
679,9	22,7	397,3	-	5,4	5,4	-	-	4105,0
-107,7	-	-	-	-	-	-	-	0,4
7545,8	448,0	975,3	45,2	1896,0	1896,0	-	-	34621,1
5030,3	188,6	2337,3	1269,1	-	-	-	-	18101,3
2920,0	24,3	1570,8	648,9	53,3	53,3	-	-	15176,2
-149,4	-	-22,2	-575,0	-	-	-	-	-745,6

X) KIRJAUSMUUTOKSIA - BOKFÖRINGSFÖRÄNDRINGAR

TILASTOKESKUS-STATISTIKCENTRALEN: VT23  
LUOTTOVIRTA-TILASTO IV NELJÄNNEKSEN 1987-STATISTIKEN ÖVER KREDITSTRÖMMEN IV KVARTALET 1987

LUOTTOVIRRAAT YHTEENSÄ VUOSINELJÄNNEKSEN AIKANA LUOTONSAAJASEKTOREITTAIN, MILJ. MK

TAULU-TABELL: 2.1.1.1.0

KREDITSTRÖMMAR INALLES UNDER ÅRSKVARTALET ENLIGT KREDITTAGARENS SEKTOR, MILJ. MK

LUOTONSAAJIEN SEKTORIT- KREDITTAGARENS SEKTORER:	VAATEET- FORDRINGAR:	SHEKKI- JA PS. LUOTOT CHECK- OCH PG. KREDITER NETTOMUUTOS NETTOFÖR- ÄNDRING	VEKSELIT VÄXLAR NETTOMUUTOS NETTOFÖR- ÄNDRING	SVUORAT VELKAKIRJALAINAT DIREKTA SKULDSDELLÄN NOSTOT UTTAG	SKUOLETUUKSET AMORTER- INGAR	VALTION VARIOISTA VÄLITETTY LAINAT LÄN FORMEDLADE UR STATSMEDEL NOSTOT UTTAG	KUOLETUUKSET AMORTER- INGAR
	1	YHTEISÖYRITYKSET - SAMMANSLUTNINGSFÖRETAG	-565,7	-872,2	19861,4	16018,2	93,5
11	JULKISET YRITYKSET-OFFENTLIGA FÖRETAG	-67,6	-226,7	1828,4	1308,9	4,0	216,2
12	YKSITYISTEN ULKOMAALAISTEN YRITYKSET- PRIVATA UTLÄNNINGARS FÖRETAG	-12,6	33,1	432,4	459,0	-	-
13	YKSITYISTEN SUOMALAISTEN YRITYKSET- PRIVATA FINLÄNDARES FÖRETAG	-485,5	-778,6	17600,6	14260,2	89,6	240,3
2	RAHOITUSLAITOKSET-FINANSIERINGSINSTITUT	-339,3	1039,8	42297,2	38884,1	214,1	289,0
21	SUOMEN PANKKI-FINLANDS BANK	-	-	5983,2	5686,8	-	-
22	YKSITYISET RAHALAITOKSET-PRIVATA PENNINGINSTITUT	30,4	1039,5	12352,2	10102,7	211,9	284,7
23	POSTIPANKKI-POSTBANKEN	-34,2	-	7,6	7,7	-	0,1
24	VAKUUTUSLAITOKSET-FÖRS KRINGSINSTITUT	-7,7	0,5	691,6	629,1	-	-
25	MUUT YKSITYISET RAHOITUSLAITOKSET- ÖVRIGA PRIVATA FINANSIERINGSINSTITUT	-247,0	11,0	23002,2	22403,5	2,2	4,2
26	MUUT JULKISET RAHOITUSLAITOKSET- ÖVRIGA OFFENTLIGA FINANSIER. INSTITUT	-80,8	17,2	260,4	29,2	-	-
27	ULKOMAALAISTEN RAHOITUSLAITOKSET- UTLÄNDSKA FINANSIERINGSINSTITUT	-	-	-	15,0	-	-
3	JULKISYHTEISÖT-OFFENTLIGA SAMMANSLUTN.	-25,8	-77,6	1671,0	997,0	383,8	360,6
31	VALTIO-STATEN	0,0	-77,1	315,0	508,2	-	-
32	KUNNAT JA KUNTAINLIITOT-KOMMUNER OCH KOMMUNALFÖRBUND	-26,0	-0,4	1356,0	488,7	383,8	360,6
33	SOSIAALITURVARAHASTOT-SOCIALSKYDD- FONDER	0,1	-	0,0	0,1	-	-
4	VOITTOA TAVOITTELEMATTOMAT YHTEISÖT-ICKE VINSTSYFTANDE SAMMANSLUTNINGAR	17,9	-9,9	1770,4	1047,1	-	0,4
	SIITÄ: ASUNTOYHTEISÖT DÄRAV: BOSTADSSAMFUND	11,4	-8,0	1189,0	702,6	-	0,3
5	KOTITALOUDET-HUSHÄLL	435,5	-84,5	14896,5	8071,4	497,6	498,9
51	ELINKEINONHARJOITTAJAIN KOTITALOUDET- NÄRINGSIDKARENS HUSHÄLL	61,3	-1,3	3049,3	1826,5	110,9	134,2
54	PALKANSAAJAKOTITALOUDET-LÖNTAGAR- HUSHÄLL	357,6	-76,7	10981,7	6066,2	385,9	363,3
59	MUUT KOTITALOUDET-ÖVRIGA HUSHÄLL	16,5	-6,4	865,4	378,7	0,8	1,4
6	ULKOMAAT-UTLANDET	0,4	-894,5	224,9	2622,6	-	-
1-6	KAIKKIAAN-INALLES	-477,0	-1005,0	80821,5	67640,4	1189,0	1604,4
	SIITÄ: LUOTONANTO YLEISÖLLE DÄRAV: UTLÄNING TILL ALLMÄNHETEN	-138,2	-1087,2	37984,3	25625,5	594,2	956,5

TILASTOKESKUS-STATISTIKCENTRALEN: VT23

TAULU-TABELL: 2.1.1.1.0

MUUT LAINAT		JOUKKOVELKAKIRJAT		KAIKKIAAN	
NOSTOT	ÖVRIGA LÅN KUOLETUKSET	OSTOT	MASSKULDEBREV MYNNIT	NOSTOT	INALLE KUOLETUKSET
UTTAG	AMORTER- INGAR	UTTAG	FÖRSÄLJ- NINGAR	UTTAG	AMORTER- INGAR
7388,0	6088,9	1037,4	1208,0	28480,4	23771,5
17,8	56,6	247,2	618,6	2197,4	2199,3
-	8,0	13,0	0,9	445,4	467,9
7370,2	6024,3	777,2	589,5	25837,6	21104,3
1888,3	1487,3	1815,9	1866,9	48215,5	42527,3
270,0	360,0	-	-	6263,2	6046,8
1142,0	697,9	343,8	55,7	14050,0	11141,0
93,5	84,7	68,9	0,5	169,9	92,9
-	-	-	-	691,6	629,1
304,7	287,7	1023,9	1604,1	24333,1	24299,6
-	-	379,3	206,7	639,7	235,9
78,0	56,9	-	-	78,0	81,9
253,8	253,4	929,8	445,2	3238,6	2056,2
230,8	166,7	862,8	398,0	1408,6	1072,9
23,0	86,7	67,1	47,2	1830,0	983,3
-	-	-	-	0,0	0,1
3,3	44,5	10,9	-	1784,6	1091,9
-	-	5,9	-	1204,9	702,8
1008,3	667,8	-	-	16402,4	9238,1
96,3	109,4	-	-	3256,6	1870,1
901,9	552,0	-	-	12269,5	6991,5
10,1	6,4	-	-	876,3	386,6
1052,2	512,8	2281,2	583,9	3558,3	3719,2
11594,0	9054,5	6075,3	4105,0	98679,8	82404,2
8422,7	6887,8	1115,4	1256,2	48116,6	34726,0

TILASTOKESKUS-STATISTIKCENTRALEN: VT23  
LUOTTOVIRTATILASTO IV NELJÄNNE 1987-STATISTIKEN ÖVER KREDITSTRÖMMEN IV KVARTALET 1987

LUOTTOJEN NOSTOT LUOTONANTAJASEKTOREITTAIN JA LUOTONSAAJASEKTOREITTAIN VUOSINELJÄNNEKSEN  
AIKANA, MILJ.MK  
UTTAG AV KREDITER ENLIGT KREDITGIVARENS OCH KREDITTAGARENS SEKTOR UNDER ÅRSKVARTALET,  
MILJ.MK

TAULU-TABELL: 2.1.1.5.1

	LUOTONANTAJASEKTORIT- KREDITGIVARESEKTORER:	2	21	22	221	222	223	23
		RAHOITUS- LAITOKSET	SUOMEN PANKKI	YKSITYISET RAHALAITOK- SET	LIIKE- PANKIT	SÄÄSTÖ- PANKIT	OSUUS- PANKIT	POSTIPANKKI
		FINAN- SIERINGS- INSTITUT	FINLANDS BANK	PRIVATA PENNING- INSTITUT	AFFÄRS- BANKER	SPAR- BANKER	ANDELS- BANKER	POSTBANKEN
1	YHTEISÖYRITYKSET - SAMMANSLUTNINGSFÖRETAG	28313,3	109,7	17548,3	14704,1	1323,1	1521,2	1573,0
11	JULKISET YRITYKSET-OFFENTLIGA FÖRETAG	2134,6	28,0	543,2	504,0	37,2	2,0	380,1
12	YKSITYISTEN ULKOMAALAISTEN YRITYKSET- PRIVATA UTÄNNINGARS FÖRETAG	448,0	2,7	173,3	157,4	2,5	13,4	-
13	YKSITYISTEN SUOMALAISTEN YRITYKSET- PRIVATA FINLÄNDARES FÖRETAG	25733,8	78,0	16631,9	14042,6	1283,5	1505,8	1192,9
2	RAHOITUSLAITOKSET-FINANSIERINGSINSTITUT	46102,7	175,0	9755,2	9568,5	142,3	44,4	32908,7
21	SUOMEN PANKKI-FINLANDS BANK	6253,2	-	-	-	-	-	5983,2
22	YKSITYISET RAHALAITOKSET-PRIVATA PENNINGINSTITUT	13839,3	-	7572,8	7572,3	0,5	-	4581,0
23	POSTIPANKKI-POSTBANKEN	169,9	-	65,0	65,0	-	-	-
24	VAKUUTUSLAITOKSET-FÖRS KRINGSINSTITUT	891,6	-	89,6	78,4	0,3	11,0	507,0
25	MUUT YKSITYISET RAHOITUSLAITOKSET- ÖVRIGA PRIVATA FINANSIERINGSINSTITUT	24330,9	-	1808,7	1735,7	141,1	31,9	21669,0
26	MUUT JULKISET RAHOITUSLAITOKSET- ÖVRIGA OFFENTLIGA FINANSIERINGSINSTITUT	639,7	175,0	119,1	117,2	0,4	1,5	288,4
27	ULKOMAALAISTEN RAHOITUSLAITOKSET- UTLÄNDSKA FINANSIERINGSINSTITUT	78,0	-	-	-	-	-	-
3	JULKISYHTEISÖT-OFFENTLIGA SAMMANSLUTN. VALTIO-STATEN	2806,6	6,2	593,5	319,4	153,9	120,2	379,5
31	AMORTERINGAR OCH KUNNAT JA KUNTA- INLIITOT-KOMMUNER	1408,6	6,2	35,2	19,8	5,3	10,2	314,3
32	ANDRA FONDEN OCH KUNNAT JA KUNTA- INLIITOT-KOMMUNER	1397,9	-	558,3	299,7	148,6	110,0	65,2
33	SOSIALITURVARAÄSTOT-SOCIALSKYDD- FONDER	0,0	-	0,0	-	0,0	-	-
4	VOITTOJA TAVOITTELEMATTOMAT YHTEISÖT-ICKE VINSTSYFTANDE SAMMANSLUTNINGAR	1400,8	-	887,1	385,7	271,8	219,5	124,5
	SIITÄ: ASUNTOYHTEISÖT DÄRAV: BOSTADSSÄMFUND	849,8	-	622,0	286,6	182,5	153,0	65,2
5	KOTITALOUDET-HUSHÅLL	15922,8	-	13388,8	4842,0	4360,6	4188,2	1028,0
51	ELINKEINOMÄRJOITTAJIEN KOTITALOUDET- NÄRINGSIDKARENS HUSHÅLL	3182,0	-	2824,4	710,9	848,0	1367,6	54,8
54	PALKANSAAJAKOTITALOUDET-LÖNTAGAR- HUSHÅLL	11884,2	-	9882,9	3803,1	3312,1	2547,7	809,6
59	MUUT KOTITALOUDET-ÖVRIGA HUSHÅLL	876,3	-	801,5	328,0	202,8	270,9	63,8
6	ULKOMAAT-UTLÄNDET	3503,4	-	821,7	821,7	-	-	1553,7
1-6	KAIKKIAAN-INALLLES	98049,3	280,9	42994,6	30651,4	6251,7	6091,5	37567,5
	SIITÄ: LUOTONANTO YLEISÖLLE DÄRAV: UTLÄNING TILL ALLMÄNNHETEN	47034,6	109,7	32382,4	20241,4	6104,1	6036,9	2780,8

TILASTOKESKUS-STATISTIKCENTRALEN: VT23  
LUOTTOVIRTATILASTO IV NELJÄNNE 1987-STATISTIKEN ÖVER KREDITSTRÖMMEN IV KVARTALET 1987

LUOTTOJEN KUULETUKSET LUOTONANTAJASEKTOREITTAIN JA LUOTONSAAJASEKTOREITTAIN VUOSINELJÄNNEKSEN  
AIKANA, MILJ.MK  
UTTAG AV KREDITER ENLIGT KREDITGIVARENS OCH KREDITTAGARENS SEKTOR UNDER ÅRSKVARTALET,  
MILJ.MK

TAULU-TABELL: 2.1.1.5.2

	LUOTONANTAJASEKTORIT- KREDITGIVARESEKTORER:	2	21	22	221	222	223	23
		RAHOITUS- LAITOKSET	SUOMEN PANKKI	YKSITYISET RAHALAITOK- SET	LIIKE- PANKIT	SÄÄSTÖ- PANKIT	OSUUS- PANKIT	POSTIPANKKI
		FINAN- SIERINGS- INSTITUT	FINLANDS BANK	PRIVATA PENNING- INSTITUT	AFFÄRS- BANKER	SPAR- BANKER	ANDELS- BANKER	POSTBANKEN
1	YHTEISÖYRITYKSET - SAMMANSLUTNINGSFÖRETAG	23481,8	193,5	13159,8	11458,7	729,2	971,0	1549,6
11	JULKISET YRITYKSET-OFFENTLIGA FÖRETAG	2103,5	32,8	733,3	707,5	22,5	3,2	770,5
12	YKSITYISTEN ULKOMAALAISTEN YRITYKSET- PRIVATA UTÄNNINGARS FÖRETAG	467,8	-	94,5	91,8	2,7	0,0	0,5
13	YKSITYISTEN SUOMALAISTEN YRITYKSET- PRIVATA FINLÄNDARES FÖRETAG	20910,8	160,7	12331,1	10659,4	703,9	967,8	878,6
2	RAHOITUSLAITOKSET-FINANSIERINGSINSTITUT	42377,0	147,7	8829,1	8829,9	36,7	62,5	31339,3
21	SUOMEN PANKKI-FINLANDS BANK	8048,8	-	0,0	-	0,0	-	5886,8
22	YKSITYISET RAHALAITOKSET-PRIVATA PENNINGINSTITUT	11004,5	19,4	8938,7	5937,5	0,2	1,1	3825,4
23	POSTIPANKKI-POSTBANKEN	92,9	-	0,0	0,0	-	-	-
24	VAKUUTUSLAITOKSET-FÖRS KRINGSINSTITUT	628,8	-	11,4	0,8	1,0	9,7	559,8
25	MUUT YKSITYISET RAHOITUSLAITOKSET- ÖVRIGA PRIVATA FINANSIERINGSINSTITUT	24298,3	2,6	2613,3	2528,2	35,6	51,6	21217,8
26	MUUT JULKISET RAHOITUSLAITOKSET- ÖVRIGA OFFENTLIGA FINANSIERINGSINSTITUT	226,7	124,8	83,6	63,4	0,0	0,2	24,4
27	ULKOMAALAISTEN RAHOITUSLAITOKSET- UTLÄNDSKA FINANSIERINGSINSTITUT	81,9	0,8	-	-	-	-	15,0
3	JULKISYHTEISÖT-OFFENTLIGA SAMMANSLUTN. VALTIO-STATEN	1853,9	-	224,4	122,2	56,3	45,9	581,3
31	AMORTERINGAR OCH KUNNAT JA KUNTA- INLIITOT-KOMMUNER	1055,7	-	8,8	3,8	3,2	1,5	480,7
32	ANDRA FONDEN OCH KUNNAT JA KUNTA- INLIITOT-KOMMUNER	698,1	-	215,9	118,4	53,1	44,4	90,6
33	SOSIALITURVARAÄSTOT-SOCIALSKYDD- FONDER	0,1	-	0,0	-	0,0	0,0	0,0
4	VOITTOJA TAVOITTELEMATTOMAT YHTEISÖT-ICKE VINSTSYFTANDE SAMMANSLUTNINGAR	1043,5	-	630,9	293,2	187,2	150,4	90,1
	SIITÄ: ASUNTOYHTEISÖT DÄRAV: BOSTADSSÄMFUND	659,3	-	459,6	215,9	135,9	107,8	62,4
5	KOTITALOUDET-HUSHÅLL	8827,6	-	7264,8	2307,0	2581,2	2376,7	867,4
51	ELINKEINOMÄRJOITTAJIEN KOTITALOUDET- NÄRINGSIDKARENS HUSHÅLL	1826,8	-	1595,7	307,5	488,9	789,3	32,3
54	PALKANSAAJAKOTITALOUDET-LÖNTAGAR- HUSHÅLL	6814,6	-	5313,3	1859,4	2006,4	1447,5	811,1
59	MUUT KOTITALOUDET-ÖVRIGA HUSHÅLL	386,2	-	355,8	140,0	85,9	129,9	24,0
6	ULKOMAAT-UTLÄNDET	3719,2	-	2688,9	2688,9	-	0,1	222,2
1-6	KAIKKIAAN-INALLLES	81103,1	341,2	32597,1	25399,9	3590,7	3606,6	34549,9
	SIITÄ: LUOTONANTO YLEISÖLLE DÄRAV: UTLÄNING TILL ALLMÄNNHETEN	33981,1	183,8	21270,6	14177,3	3550,7	3542,6	2497,7

TILASTOKESKUS-STATISTIKCENTRALEN: VT23

TAULU-TABELL: 2.1.1.5.1

24 VAKUUTUS- LAITOKSET FÖRSÄKRINGS- INSTITUT	25 MUUT YKSIT. RAHOITUS- LAITOKSET ÖVR. PRIVATA FINANSIER. INSTITUT	26 MUUT JULKIS. RAHOITUS- LAITOKSET ÖVR. OFFENTL. FINANSIER. INSTITUT	27 ULKOM. RAHOITUS- LAITOKSET UTLÄNDSKA FINANSIER. INSTITUT	3 JULKIS- YHTEISÖT OFFENTLIGA SAMMAN- SLUTNINGAR	31 VALTIO STATEN	32 KUNNAT; VALT. VAR. VÄLITE- TYT LAINAT KOMMUNER; UR STATSMEDEL FÖRMEDLADE LÄN	33 SOSIAALI- TURVARA- HASTOT SOCIAI- SKYDDS- FONDER	2.3 KAIKKIAAN INALLES
4501,9	2873,8	982,0	724,6	187,1	48,4	-	118,7	28480,4
871,2	36,2	183,7	82,2	62,8	2,3	-	60,5	2197,4
246,4	2,2	16,9	3,5	0,4	0,4	-	-	445,4
3384,4	2835,4	781,3	628,9	103,9	45,7	-	58,2	25837,6
1836,6	336,7	-	1080,4	112,8	112,8	-	-	46215,5
-	-	-	270,0	-	-	-	-	6253,2
1114,5	185,9	-	505,0	110,7	110,7	-	-	14050,0
89,9	-	-	15,0	-	-	-	-	169,9
95,0	-	-	-	-	-	-	-	691,6
485,0	180,7	-	217,5	2,2	2,2	-	-	24333,1
52,2	-	-	5,0	-	-	-	-	639,7
-	-	-	78,0	-	-	-	-	78,0
830,7	597,7	165,1	233,7	432,1	425,1	-	7,0	3238,6
718,0	105,0	-	229,7	-	-	-	-	1408,6
112,6	492,7	165,1	4,0	432,1	425,1	-	7,0	1830,0
0,0	-	-	-	-	-	-	-	0,0
330,1	53,7	5,3	-	383,8	382,3	-	1,5	1784,6
155,2	7,1	-	-	355,3	355,3	-	-	1204,9
189,0	1251,9	23,4	41,6	479,8	99,0	380,8	-	16402,4
43,2	124,1	15,7	-	84,6	94,6	-	-	3256,6
145,8	1121,6	7,2	37,2	385,2	4,5	380,8	-	12269,5
-	6,1	0,5	4,4	-	-	-	-	876,3
221,9	207,7	499,2	199,3	54,9	54,9	-	-	3558,3
7910,2	5321,4	1875,0	2289,6	1630,5	1122,6	380,8	127,2	99679,8
5133,7	4672,0	1175,8	770,1	1082,0	574,1	380,8	127,2	48116,6

TILASTOKESKUS-STATISTIKCENTRALEN: VT23

TAULU-TABELL: 2.1.1.5.2

24 VAKUUTUS- LAITOKSET FÖRSÄKRINGS- INSTITUT	25 MUUT YKSIT. RAHOITUS- LAITOKSET ÖVR. PRIVATA FINANSIER. INSTITUT	26 MUUT JULKIS. RAHOITUS- LAITOKSET ÖVR. OFFENTL. FINANSIER. INSTITUT	27 ULKOM. RAHOITUS- LAITOKSET UTLÄNDSKA FINANSIER. INSTITUT	3 JULKIS- YHTEISÖT OFFENTLIGA SAMMAN- SLUTNINGAR	31 VALTIO STATEN	32 KUNNAT; VALT. VAR. VÄLITE- TYT LAINAT KOMMUNER; UR STATSMEDEL FÖRMEDLADE LÄN	33 SOSIAALI- TURVARA- HASTOT SOCIAI- SKYDDS- FONDER	2.3 KAIKKIAAN INALLES
4309,7	2603,2	667,9	899,1	289,6	44,3	-	245,4	23771,5
207,8	61,1	91,6	208,3	95,8	17,4	-	78,4	2199,3
360,5	4,1	0,2	8,0	0,1	0,1	-	-	467,9
3741,3	2638,1	576,0	684,8	193,7	26,8	-	167,0	21104,3
854,4	48,8	0,3	1357,2	150,2	150,2	-	-	42527,3
0,0	-	-	350,0	-	-	-	-	6046,8
582,6	37,6	0,3	600,5	136,5	136,5	-	-	11141,0
27,9	-	-	65,0	0,1	0,1	-	-	82,9
55,1	1,5	-	-	0,3	0,3	-	-	629,1
180,4	9,8	0,0	269,3	4,2	4,2	-	-	24299,6
7,4	-	-	6,4	9,2	9,2	-	-	235,9
-	-	-	66,0	-	-	-	-	81,9
485,1	168,7	29,3	155,0	402,3	377,3	-	25,0	2058,2
389,9	11,7	-	155,0	17,2	-	-	17,2	1072,9
105,3	157,1	29,3	-	385,1	377,3	-	7,8	983,3
0,0	-	-	-	-	-	-	-	0,1
245,1	77,1	0,4	-	48,4	46,2	-	2,3	1091,9
119,9	17,4	-	-	43,6	43,6	-	-	702,8
170,2	672,8	32,6	19,7	410,5	51,6	358,8	-	9238,1
71,9	111,5	15,4	-	43,3	41,3	2,0	-	1870,1
98,3	555,8	15,3	19,7	366,9	10,1	355,8	-	6981,5
0,0	5,5	0,9	-	0,2	0,2	0,0	-	385,5
112,6	3,9	458,3	233,2	0,0	0,0	-	-	3719,2
6187,1	3574,7	1186,7	2664,3	1301,1	669,7	358,8	272,6	82404,2
4830,2	3510,3	730,1	918,9	774,8	180,6	358,8	255,4	34726,0

TILASTOKESKUS-STATISTIKCENTRALEN: VT23  
 LUOTTOVIRTATILASTO IV NELJÄNNES 1987-STATISTIKEN ÖVER KREDITSTRÖMMEN IV KVARTALET 1987  
 LUOTTOVIR RAT YHTEENSÄ VUOSINELJÄNNEKSEN AIKANA LUOTONSAAJATOIMIALOITTAIN, MILJ. MK  
 KREDITSTRÖMMAR INALLES UNDER ÅRSKVARTALET ENLIGT KREDITTAGARENS NÄRINGSÖREN, MILJ. MK

TAULU-TABELL: 2.1.2.1.0

VAATEET- FORDRINGAR:	SHECKI- JA PS. LUOTOT CHECK- OCH PG. KREDITER NETTOMJUTOS NETTOFÖR- ÄNDRING	VEKSELIT VÄXLAR NETTOMJUTOS NETTOFÖR- ÄNDRING	VELKAKIRJALAINAT DIREKTA SKULDEDELLÄN NOSTOT UTTAG	SUORAT KUOLETUKSET AMORTER- INGAR	VALTION VAROISTA VALITETTY LAINAT LÄN FÖRMEDELADE UR STATSEDEL NOSTOT UTTAG	AMORTER- INGAR
0 ERITTELEMÄTÖN ELINKEINOTOIMINTA- ODIFFERENTIERAD NÄRINGSVERKSAMHET	0,0	3,0	36,2	73,2	-	0,0
1 MAA-, METSÄ- JA KALATALOUS, METSÄSTYS- JORDBRUK, SKOGSBRUK, FISKE OCH JAKT	83,9	90,0	1780,4	841,4	112,4	138,0
2 KAIIVOS- JA MUU KAIVANNAISTOIMINTA- BRYTNING AV MINERALISKA PRODUKTER	-0,7	-4,9	49,9	26,7	1,4	0,3
3 TEOLLISUUS-TILLVERKNING	-375,4	-769,4	8059,0	7293,7	85,2	426,4
4 SÄHKÖ-, KAASU- JA VESIHUOLTO- EL-, GAS- OCH VATTENFÖRSÖRJNING	-5,5	42,8	435,5	249,9	1,9	18,9
5 RAKENNUSTOIMINTA-BYGGNADSVVERKSAMHET	-15,3	-49,9	1593,0	1973,6	0,2	2,1
6 TUKKU- JA VÄHITTÄISKAUPPA, RAVITSEMIS- JA MAJOITUSTOIMINTA-VARUHANDEL, RESTAURANG- OCH HOTELLVERKSAMHET	-242,5	-52,6	6057,1	4377,4	0,1	2,3
7 KULJETUS, VARASTOINTI JA TIETOLIIKENNE- SAMFÄRDESEL, LAGRING, POST- OCH TELEKOMMUNIK	-31,1	-25,9	1178,2	843,4	0,2	1,1
83 KIINTEISTÖTOIMINTA JA LIIKE-ELÄMÄÄ PALVELEVA TOIMINTA-FASTIGHETS- OCH UPP- DRAGSVVERKSAMHET	107,3	-182,5	2959,9	1521,6	2,8	0,3
9 YHTEISKUNNALLISET JA HENKILÖKOHTAISET PALVELUKSET-SAMMÄLLS- OCH PERSONLIGA TJÄNSTER	4,8	-5,8	860,5	343,8	0,1	0,2
0-9 KAIKKIAAN-INALLES	-804,4	-965,4	23010,8	17644,7	204,4	589,7
KAIKKIAAN (+ ASUNTOYHTEISÖT) - INALLES (+ BOSTADSSAMFUND)	-493,0	-973,4	24209,8	18347,2	204,4	590,0

TILASTOKESKUS-STATISTIKCENTRALEN: VT23

TAULU-TABELL: 2.1.2.1.0

MUUT LAINAT		JOUKKOVELKAKIRJAT		KAIKKIAAN	
NOSTOT	ÖVRIGA LAN KUOLETUKSET	OSTOT	MASSKULDEBREV MYNNIT	NOSTOT	INALLE KUOLETUKSET
UTTAG	AMORTER- INGAR	UTTAG	FÖRSÄLJ- NINGAR	UTTAG	AMORTER- INGAR
116,5	54,6	30,2	36,3	182,8	164,1
98,3	74,6	0,3	2,9	1991,4	1167,0
55,9	38,9	-	-	107,3	65,9
4033,9	3484,6	746,6	982,5	12924,8	12187,3
9,7	7,1	38,5	64,4	482,6	340,3
545,1	507,9	-	13,7	2138,3	2487,3
1856,2	1490,8	123,1	83,5	8038,5	5954,0
211,2	149,0	-	1,7	1390,7	995,3
492,4	267,5	88,7	22,3	3543,8	1811,8
63,2	123,2	13,0	1,6	936,8	468,7
7484,4	6198,3	1037,4	1209,0	31737,0	25841,6
7484,4	6198,3	1043,3	1209,0	32941,9	26344,4

TILASTOKESKUS-STATISTIKCENTRALEN: VT23  
LUOTTOVIRTATILASTO IV NELJÄNNES 1987-STATISTIKEN ÖVER KREDITSTRÖMMEN IV KVARTALET 1987

LUOTTOJEN NOSTOT LUOTONANTAJASEKTOREITTAIN JA LUOTONSAAJATOIMIALOITTAIN VUOSINELJÄNNEKSEN  
AIKANA, MILJ.MK  
UTTAG AV KREDITER ENLIGT KREDITGIVARENS SEKTOR OCH KREDITTAGARENS NÄRINGSÖREN UNDER ARS-  
KVARTALET, MILJ.MK

TAULU-TABELL:2.1.2.5.1

LUOTONANTAJASEKTORIT- KREDITGIVARSEKTORER:	2	21	22	221	222	223	23
	RAHOITUS- LAITOKSET	SUOMEN PANKKI	YKSITYISET RAHALAITOK- SET	LIIKE- PANKIT	SÄÄSTÖ- PANKIT	OSUUS- PANKIT	POSTIPANKKI
LUOTONSAAJIEN TOIMIALAT- KREDITTAGARENS NÄRINGSÖRENAR:	FINAN- SIERINGS- INSTITUT	FINLANDS BANK	PRIVATA PENNING- INSTITUT	AFFÄRS- BANKER	SPAR- BANKER	ANDELS- BANKER	POSTBANKEN
0 ERITTELEMÄTÖN ELINKEINOTOIMINTA- ODIFFERENTIERAD NÄRINGSVERKSAMHET	182,9	-	33,1	21,7	5,6	5,8	0,6
1 MAA-,METSÄ-JA KALATALOUS,METSÄSTYS- JORDBRUK,SKOGSBRUK,FISKE OCH JAKT	1896,8	0,2	1759,6	269,9	649,5	960,2	15,5
2 KAIIVOS-JA MJU KAIVANNAISTOIMINTA- BRYTNING AV MINERALISKA PRODUKTER	107,3	-	40,4	29,9	6,7	3,7	6,2
3 TEOLLISUUS-TILLVERKNING	12787,9	101,8	7201,7	6635,7	256,0	310,0	1144,8
4 SÄHKÖ-,KAASU-JA VESIHUOLTO- EL-,GAS- OCH VATTENFÖRSÖRJNING	470,1	4,7	282,4	268,5	11,0	12,9	27,0
5 RAKENNUSTOIMINTA-BYGGNADSVERSAMHET	2137,8	1,7	1453,3	965,2	203,4	284,7	55,2
6 TUKKU-JA VÄHITTÄISKAUPPA, RAVITSEMIS- MAJOITUSTOIMINTA-VARUHANDEL, RESTAURANG- OCH HOTELLVERKSAMHET	8027,1	-	5679,1	4707,4	435,7	435,8	263,3
7 KULJETUS,VARASTOINTI JA TIETOLIIKENNE- SAMFÄRDESEL, LAGRING, POST-OCH TELEKOMMUNIK	1390,7	1,3	913,9	587,4	144,5	182,0	8,3
83 KIINTEISTÖTOIMINTA JA LIIKE-ELÄMÄKÄ PALVELEVA TOIMINTA-FASTIGHETS-OCH UPP- DRAGSVERSAMHET	3539,1	-	2447,8	1504,4	417,5	525,8	84,7
9 YHTEISKUNNALLISET JA HENKILÖKOHTAISET PALVELUKSET-SAMHÄLLS-OCH PERSONLIGA TJÄNSTER	935,6	-	751,5	434,8	139,1	177,6	22,0
0-9 KAIKKIAAN-INALLES	31475,3	109,7	20472,8	15414,9	2169,1	2888,7	1627,6
KAIKKIAAN (+ ASUNTOYHTEISÖT) - INALLES (+ BOSTADSSAMFUND)	32324,9	109,7	21084,8	15701,5	2351,6	3041,7	1692,9

TILASTOKESKUS-STATISTIKCENTRALEN: VT23  
LUOTTOVIRTATILASTO IV NELJÄNNES 1987-STATISTIKEN ÖVER KREDITSTRÖMMEN IV KVARTALET 1987

LUOTTOJEN KUOLETUKSET LUOTONANTAJASEKTOREITTAIN JA LUOTONSAAJATOIMIALOITTAIN VUOSINELJÄNNEKSEN  
AIKANA, MILJ.MK  
AMORTERINGAR AV KREDITER ENLIGT KREDITGIVARENS SEKTOR OCH KREDITTAGARENS NÄRINGSÖREN UNDER ARS-  
KVARTALET, MILJ.MK

TAULU-TABELL:2.1.2.5.2

LUOTONANTAJASEKTORIT- KREDITGIVARSEKTORER:	2	21	22	221	222	223	23
	RAHOITUS- LAITOKSET	SUOMEN PANKKI	YKSITYISET RAHALAITOK- SET	LIIKE- PANKIT	SÄÄSTÖ- PANKIT	OSUUS- PANKIT	POSTIPANKKI
LUOTONSAAJIEN TOIMIALAT- KREDITTAGARENS NÄRINGSÖRENAR:	FINAN- SIERINGS- INSTITUT	FINLANDS BANK	PRIVATA PENNING- INSTITUT	AFFÄRS- BANKER	SPAR- BANKER	ANDELS- BANKER	POSTBANKEN
0 ERITTELEMÄTÖN ELINKEINOTOIMINTA- ODIFFERENTIERAD NÄRINGSVERKSAMHET	164,1	-	100,8	92,7	1,2	6,9	0,2
1 MAA-,METSÄ-JA KALATALOUS,METSÄSTYS- JORDBRUK,SKOGSBRUK,FISKE OCH JAKT	1112,8	0,2	981,8	104,7	309,1	668,0	12,4
2 KAIIVOS-JA MJU KAIVANNAISTOIMINTA- BRYTNING AV MINERALISKA PRODUKTER	65,9	0,2	14,1	7,4	4,4	2,3	5,3
3 TEOLLISUUS-TILLVERKNING	11839,7	174,6	6850,0	6567,4	137,5	145,0	1244,6
4 SÄHKÖ-,KAASU-JA VESIHUOLTO- EL-,GAS- OCH VATTENFÖRSÖRJNING	323,1	12,3	136,4	117,5	9,7	9,2	89,1
5 RAKENNUSTOIMINTA-BYGGNADSVERSAMHET	2493,0	2,9	1270,1	869,9	187,9	212,2	158,9
6 TUKKU-JA VÄHITTÄISKAUPPA, RAVITSEMIS- MAJOITUSTOIMINTA-VARUHANDEL, RESTAURANG- OCH HOTELLVERKSAMHET	5935,8	0,1	3586,8	3032,0	254,4	300,3	126,7
7 KULJETUS,VARASTOINTI JA TIETOLIIKENNE- SAMFÄRDESEL, LAGRING, POST-OCH TELEKOMMUNIK	995,0	1,3	561,5	357,4	85,7	118,4	12,5
83 KIINTEISTÖTOIMINTA JA LIIKE-ELÄMÄKÄ PALVELEVA TOIMINTA-FASTIGHETS-OCH UPP- DRAGSVERSAMHET	1810,9	0,1	998,8	516,8	156,7	326,3	23,4
9 YHTEISKUNNALLISET JA HENKILÖKOHTAISET PALVELUKSET-SAMHÄLLS-OCH PERSONLIGA TJÄNSTER	467,3	1,9	253,4	100,3	71,4	81,6	8,9
0-9 KAIKKIAAN-INALLES	26308,6	193,5	14764,6	11766,2	1218,1	1770,3	1681,8
KAIKKIAAN (+ ASUNTOYHTEISÖT) - INALLES (+ BOSTADSSAMFUND)	25967,9	193,5	15214,2	11982,1	1354,0	1878,1	1744,3

TILASTOKESKUS-STATISTIKCENTRALEN: VT23

TAULU-TABELL: 2.1.2.5.1

24 VAKUUTUS- LAITOKSET FÖRSÄKRINGS- INSTITUT	25 MUUT YKSIT. RAHOITUS- LAITOKSET ÖVR. PRIVATA FINANSIER. INSTITUT	26 MUUT JULKIS. RAHOITUS- LAITOKSET ÖVR. OFFENTL. FINANSIER. INSTITUT	27 ULKOM. RAHOITUS- LAITOKSET UTLÄNDSKA FINANSIER. INSTITUT	3 JULKIS- YHTEISÖT OFFENTLIGA SAMMAN- SLUTNINGAR	31 VALTIO STATEN	32 KUNNAT; VALT. VAR. VÄLITE- TYT LAINAT KOMMUNER; UR STATSMEDEL FÖRMEDLADE LÄN	33 SOSIAALI- TURVARA- HASTOT SOCIAL- SKYDOS- FONDER	2..3 KAIKKIAAN INALLES
0,7	142,6	2,2	3,6	-	-	-	-	182,9
17,2	89,4	14,4	0,5	94,6	94,6	-	-	1991,4
4,5	53,4	1,8	1,0	-	-	-	-	107,3
2315,5	795,7	714,8	513,6	136,8	32,8	-	104,0	12924,8
57,4	62,3	17,3	9,0	12,5	1,4	-	11,1	482,6
333,2	251,0	40,5	3,0	0,5	0,5	-	-	2138,3
886,3	1013,6	103,9	170,9	11,4	7,8	-	3,6	8038,5
296,3	118,6	39,4	13,0	-	-	-	-	1380,7
518,1	426,2	52,3	10,0	4,7	4,7	-	-	3543,8
106,0	45,1	11,1	-	1,2	1,2	-	-	936,8
4545,1	2997,9	997,7	724,6	261,7	143,0	-	118,7	31737,0
4700,3	3005,0	997,7	724,6	617,0	498,3	-	118,7	32941,9

TILASTOKESKUS-STATISTIKCENTRALEN: VT23

TAULU-TABELL: 2.1.2.5.2

24 VAKUUTUS- LAITOKSET FÖRSÄKRINGS- INSTITUT	25 MUUT YKSIT. RAHOITUS- LAITOKSET ÖVR. PRIVATA FINANSIER. INSTITUT	26 MUUT JULKIS. RAHOITUS- LAITOKSET ÖVR. OFFENTL. FINANSIER. INSTITUT	27 ULKOM. RAHOITUS- LAITOKSET UTLÄNDSKA FINANSIER. INSTITUT	3 JULKIS- YHTEISÖT OFFENTLIGA SAMMAN- SLUTNINGAR	31 VALTIO STATEN	32 KUNNAT; VALT. VAR. VÄLITE- TYT LAINAT KOMMUNER; UR STATSMEDEL FÖRMEDLADE LÄN	33 SOSIAALI- TURVARA- HASTOT SOCIAL- SKYDOS- FONDER	2..3 KAIKKIAAN INALLES
0,3	54,5	8,3	-	-	-	-	-	164,1
30,8	69,2	18,1	0,3	44,2	42,2	2,0	-	1167,0
9,0	35,2	1,4	0,7	-	-	-	-	65,9
1707,3	839,4	520,4	603,4	247,6	30,6	-	217,0	12187,3
39,1	17,6	15,5	13,0	17,2	8,0	-	9,2	340,3
700,8	333,4	14,7	12,3	4,4	0,4	-	4,0	2497,3
1004,1	945,5	34,8	239,0	17,2	2,2	-	15,0	5954,0
276,2	104,7	18,5	20,2	0,2	0,0	-	0,2	985,3
536,3	193,5	47,7	10,0	0,8	0,8	-	-	1811,8
77,7	121,6	3,9	-	1,4	1,4	-	-	468,7
4381,6	2714,7	683,3	899,1	333,0	85,6	2,0	245,4	25641,6
4501,5	2732,1	683,3	899,1	376,5	129,2	2,0	245,4	26344,4

TILASTOKESKUS-STATISTIKCENTRALEN: VT23  
LUOTTOVIRTATILASTO IV NELJÄNNES 1987-STATISTIKEN ÖVER KREDITSTRÖMMEN IV KVARTALET 1987

LUOTONANTO LUOTONANTAJASEKTOREITTAIN JA LUOTONSAAJASEKTOREITTAIN VUOSINELJÄNNEKSEN LOPUSSA,  
MILJ.MK  
KREDITGIVNING ENLIGT KREDITGIVARENS OCH KREDITTAGARENS SEKTOR I SLUTET AV ÅRSKVARTALET,  
MILJ.MK

TAULU-TABELL:4.1.1.5.3

LUOTONANTAJASEKTORIT- KREDITGIVARESEKTORER:	2 RAHOITUS- LAITOKSET	21 SUOMEN PANKKI	22 YKSITYISET RAHALAITOK- SET	221 LIIKE- PANKIT	222 SÄÄSTÖ- PANKIT	223 OSUUS- PANKIT	23 POSTIPANKKI
LUOTONSAAJIEN SEKTORIT- KREDITTAGARENS SEKTORER:	FINAN- SIERINGS- INSTITUT	FINLANDS BANK	PRIVATA PENNING- INSTITUT	AFFÄRS- BANKER	SPAR- BANKER	ANDELS- BANKER	POSTBANKEN
1 YHTEISÖYRITYKSET - SAMMANSLUTNINGSFÖRETAG	199982,0	3679,7	82168,2	66429,7	8132,5	7606,0	14098,4
11 JULKISET YRITYKSET-OFFENTLIGA FÖRETAG	25695,8	579,7	6188,0	6050,9	100,0	37,1	4411,3
12 YKSITYISTEN ULKOMAALAISTEN YRITYKSET- PRIVATA UTLÄNNINGARS FÖRETAG	1961,2	72,9	555,7	517,8	22,0	15,9	107,6
13 YKSITYISTEN SUOMALAISTEN YRITYKSET- PRIVATA FINLÄNDARES FÖRETAG	172325,0	3027,2	75424,5	59860,9	8010,5	7553,1	9579,6
2 RAHOITUSLAITOKSET-FINANSIERINGSINSTITUT	51544,0	2658,6	32376,7	30358,2	1230,9	789,6	8334,2
21 SUOMEN PANKKI-FINLANDS BANK	2164,6	-	-0,0	-	-0,0	-	2094,5
-22 YKSITYISET RAHALAITOKSET-PRIVATA PENNINGINSTITUT	27537,6	-	20102,8	20087,3	3,9	11,5	3999,7
23 POSTIPANKKI-POSTBANKEN	1370,7	-	222,0	-	-	-	-
24 VAKUUTUSLAITOKSET-FÖRS KRINGSINSTITUT	1617,4	-	670,8	651,5	12,5	6,7	56,9
25 MUUT YKSITYISET RAHOITUSLAITOKSET- ÖVRIGA PRIVATA FINANSIERINGSINSTITUT	13902,4	614,5	9992,6	8008,8	1213,0	770,8	841,8
26 MUUT JULKISET RAHOITUSLAITOKSET- ÖVRIGA OFFENTLIGA FINANSIER.INSTITUT	4945,7	2044,1	1389,2	1386,5	1,5	1,3	1341,2
27 ULKOMAALAISTEN RAHOITUSLAITOKSET- UTLÄNDSKA FINANSIERINGSINSTITUT	16,5	0,0	0,0	-	0,0	-	-
3 JULKISYHTEISÖT-OFFENTLIGA SAMMANSLUTN.	16814,8	10,4	3157,0	1676,3	762,2	718,5	1511,3
31 VALTIO-STATEN	5628,5	10,2	307,2	252,0	14,0	41,2	378,1
32 KUNNAT JA KUNTAINLIITOT-KOMMUNER OCH KOMMUNALFÖRBUND	11180,9	0,2	2847,9	1424,3	747,3	676,3	1130,8
33 SOSIAALITURVARAHASTOT-SOCIALSKYODS- FONDER	4,4	-	1,8	0,0	0,8	1,0	2,4
4 VOITTOA TAVOITTELEMATTOMAT YHTEISÖT-ICKE VINSTSYFFANDE SAMMANSLUTNINGAR	16015,8	-	8994,1	4464,9	2733,1	1806,1	2083,3
SIITÄ: ASUNTOYHTEISÖT DÄRAV: BOSTADSSAMFUND	11764,7	-	6728,8	3308,4	2138,2	1282,3	1635,1
5 KOTITALOUDET-HUSHÄLL	132145,9	71,7	114736,3	36914,0	39405,7	38416,6	9349,6
51 ELINKEINONHARJOITTAJIEN KOTITALOUDET- NÄRINGSIDKARENS HUSHÄLL	32050,8	-	30233,2	4365,5	10519,5	15348,2	374,7
54 PALKANSAAJAKOTITALOUDET-LÖNTAGAR- HUSHÄLL	91746,5	71,7	76968,0	29716,6	26951,6	20299,8	8185,1
59 MUUT KOTITALOUDET-ÖVRIGA HUSHÄLL	8342,9	-	7529,5	2831,9	1929,2	2768,4	788,9
6 ULKOMAAT-UTLANDET	14331,2	-	7211,6	7210,1	0,0	1,6	3635,0
1-6 KAIKKIAAN-INALLES	430834,0	6420,6	248645,1	147041,1	52264,5	49339,4	39011,9
SIITÄ:LUOTONANTO YLEISÖLLE DÄRAV:UTLÄNING TILL ALLMÄNHETEN	359325,0	3751,7	208747,6	109222,8	51018,8	48506,0	26662,3

TILASTOKESKUS-STATISTIKCENTRALEN: VT23  
LUOTTOVIRTATILASTO IV NELJÄNNES 1987-STATISTIKEN ÖVER KREDITSTRÖMMEN IV KVARTALET 1987

LUOTONANTO LUOTONANTAJASEKTOREITTAIN JA LUOTONSAAJATOIMIALOITTAIN VUOSINELJÄNNEKSEN  
LOPUSSA, MILJ.MK  
KREDITGIVNING ENLIGT KREDITGIVARENS SEKTOR OCH KREDITTAGARENS NÄRINGSÖREN I SLUTET  
AV ÅRSKVARTALET, MILJ.MK

TAULU-TABELL:4.1.2.5.3

LUOTONANTAJASEKTORIT- KREDITGIVARESEKTORER:	2 RAHOITUS- LAITOKSET	21 SUOMEN PANKKI	22 YKSITYISET RAHALAITOK- SET	221 LIIKE- PANKIT	222 SÄÄSTÖ- PANKIT	223 OSUUS- PANKIT	23 POSTIPANKKI
LUOTONSAAJIEN TOIMIALAT- KREDITTAGARENS NÄRINGSÖRENAR:	FINAN- SIERINGS- INSTITUT	FINLANDS BANK	PRIVATA PENNING- INSTITUT	AFFÄRS- BANKER	SPAR- BANKER	ANDELS- BANKER	POSTBANKEN
0 ERITTELEMÄTÖN ELINKEINOTOIMINTA- ODIFFERENTIERAD NÄRINGSVERKSAMHET	813,7	-	239,0	154,8	28,9	55,3	7,2
1 MAA-,METSÄ-JA KALATALOUS,METSÄSTYS- JORDBRUK,SKOGSBRUK,FISKE OCH JAKT	23712,9	71,5	22007,3	1775,8	7756,3	12475,2	122,3
2 KAIIVOS-JA MUU KAIVANNAISTOIMINTA- BRYTNING AV MINERALISKA PRODUKTER	528,7	3,3	241,7	113,4	70,1	58,3	11,3
3 TEOLLISUUS-TILLVERKNING	101857,0	3314,9	37164,8	33803,9	1760,5	1600,4	8910,0
4 SÄHKÖ-,KAASU-JA VESIHUOLTO- EL-,GAS- OCH VATTENFÖRSÖRJNING	5483,0	132,0	1582,1	1280,1	149,9	142,1	987,0
5 RAKENNUSTOIMINTA-BYGGNADSVERSAMHET	14078,1	9,2	7253,3	4545,7	1217,7	1489,9	655,5
6 TUKKU-JA VÄHITTÄISKAPPA, RAVITSEMIS-JA MAJOITUSTOIMINTA-VARUHANDEL,RESTAURANG- OCH HOTELLVERKSAMHET	46894,9	11,2	22456,8	16370,1	3206,7	2880,0	2784,3
7 KULJETUS,VARASTOINTI JA TIETOLIIKENNE- SAMFÄRDSSEL,LAGRING,POST-OCH TELEKOMMUNI	11064,0	123,6	4862,6	2557,8	1144,8	1260,0	276,2
83 KIINTEISTÖTOIMINTA JA LIIKE-ELÄMÄX PALVELEVA TOIMINTA-FASTIGHETS-OCH UPP- DRAGSVERSAMHET	21235,8	1,0	12939,4	8554,2	2285,2	2100,0	564,7
9 YHTEISKUNNALLISET JA HENKILÖKOHTEISET PALVELUKSET-SAMHÄLLS-OCH PERSONLIGA TJÄNSTER	6374,7	13,1	3564,6	1629,5	1042,0	893,1	154,7
0-9 KAIKKIAAN-INALLES	232042,9	3679,7	112411,6	70795,2	18662,2	22954,3	14473,1
KAIKKIAAN (+ ASUNTOYHTEISÖT) - INALLES (+ BOSTADSSAMFUND)	243807,7	3679,7	119140,4	74103,5	20800,3	24236,5	16108,2

TILASTOKESKUS-STATISTIKCENTRALEN: VT23

TAULU-TABELL:4.1.1.5.3

24 VAKUUTUS- LAITOKSET FÖRSÄKRINGS- INSTITUT	25 MUUT YKSIT. RAHOITUS- LAITOKSET ÖVR. PRIVATA FINANSIER. INSTITUT	26 MUUT JULKIS. RAHOITUS- LAITOKSET ÖVR. OFFENTL. FINANSIER. INSTITUT	27 ULKOM. RAHOITUS- LAITOKSET UTLÄNDSKA FINANSIER. INSTITUT	3 JULKIS- YHTEISÖT OFFENTLIGA SAMMAN- SLUTNINGAR	31 VALTIO STATEN	32 KUNNAT; VALT. VAR. VÄLITE- TYT LAINAT KOMMUNER; UR STATSMEDEL FÖRMEDLADE LÄN	33 SOSIAALI- TURVARA- HASTOT SOCIAL- SKYDDS- FONDER	2..3 KAIKKIAAN INALLE
63826,4	24011,4	11552,9	644,9	1920,1	1652,0	-	268,1	201902,1
11071,6	813,0	2626,2	5,9	1081,0	901,3	-	179,7	26776,8
1086,7	116,7	19,2	3,5	24,5	4,5	-	20,0	1985,7
51668,1	23082,7	8907,5	635,5	814,6	746,3	-	68,4	173139,7
6452,8	1124,8	81,9	515,1	10682,5	10682,5	-	-	62226,5
0,0	-	-	60,0	-	-	-	-	2154,5
2775,2	327,3	18,6	314,0	5846,8	5846,8	-	-	33384,3
1138,6	-	-0,0	10,0	1930,4	1930,4	-	-	3301,1
875,3	14,4	-	-	33,6	33,6	-	-	1651,1
1555,9	783,2	0,3	114,1	117,0	117,0	-	-	14019,4
103,2	-	63,0	5,0	2754,7	2754,7	-	-	7700,4
4,5	-	-	12,0	-	-	-	-	16,5
5954,8	4516,2	1541,7	123,2	13717,2	13698,9	-	18,3	30531,9
4702,6	112,1	-	119,2	-	-	-	-	5629,5
1252,1	4404,2	1541,7	4,0	13717,2	13698,9	-	18,3	24898,1
0,1	-	-	-	-	-	-	-	4,4
4109,3	794,0	35,1	-	11789,6	11782,1	-	7,4	27805,4
3012,1	375,8	12,9	-	10414,6	10412,8	-	1,8	22179,3
2193,5	5289,4	336,6	168,8	13756,7	1944,2	11812,5	-	145902,6
533,4	730,3	179,3	-	1709,0	1704,5	4,5	-	33759,8
1657,8	4553,8	151,3	157,7	12045,7	237,9	11807,9	-	103792,3
2,3	5,2	6,0	11,1	2,0	1,9	0,1	-	8344,9
722,3	218,3	2521,0	22,9	444,1	444,1	-	-	14775,3
83259,1	35953,4	16069,1	1474,9	52310,2	40203,9	11812,5	293,8	483144,2
71381,3	34498,2	13466,2	817,7	28371,1	17264,8	11812,5	293,8	388696,1

TILASTOKESKUS-STATISTIKCENTRALEN: VT23

TAULU-TABELL:4.1.2.5.3

24 VAKUUTUS- LAITOKSET FÖRSÄKRINGS- INSTITUT	25 MUUT YKSIT. RAHOITUS- LAITOKSET ÖVR. PRIVATA FINANSIER. INSTITUT	26 MUUT JULKIS. RAHOITUS- LAITOKSET ÖVR. OFFENTL. FINANSIER. INSTITUT	27 ULKOM. RAHOITUS- LAITOKSET UTLÄNDSKA FINANSIER. INSTITUT	3 JULKIS- YHTEISÖT OFFENTLIGA SAMMAN- SLUTNINGAR	31 VALTIO STATEN	32 KUNNAT; VALT. VAR. VÄLITE- TYT LAINAT KOMMUNER; UR STATSMEDEL FÖRMEDLADE LÄN	33 SOSIAALI- TURVARA- HASTOT SOCIAL- SKYDDS- FONDER	2..3 KAIKKIAAN INALLE
20,6	387,6	140,2	19,2	-	-	-	-	813,7
327,2	996,6	184,7	3,4	1713,2	1708,7	4,5	-	25426,1
79,7	164,6	24,3	3,8	249,3	249,3	-	-	778,0
33153,3	10148,0	8746,0	419,9	1038,6	894,6	-	144,0	102895,6
1551,2	716,1	503,2	11,5	458,3	360,5	-	97,8	5941,3
4663,1	1315,6	160,0	21,4	19,9	19,9	-	-	14098,0
13238,1	7081,3	1209,2	114,1	72,9	46,8	-	26,1	46967,8
4396,3	1063,8	203,4	38,1	0,7	0,5	-	0,2	11054,7
4878,6	2432,1	406,7	13,4	39,3	39,3	-	-	21275,1
2051,6	436,3	154,4	-	35,9	36,9	-	-	6411,6
64359,8	24741,6	11732,2	644,9	3629,1	3356,5	4,5	268,1	235672,0
67371,9	25117,4	11745,1	644,9	14043,7	13769,3	4,5	269,9	257851,4



TILASTOKESKUS-STATISTIKCENTRALEN: VT23  
LUOTTOVIRTATILASTO IV NELJÄNNESEN 1987-STATISTIKEN ÖVER KREDITSTRÖMMEN IV KVARTALET 1987

TAULU-TABELL: 6.1.0.6.0

ASUNTO- JA KULUTUSLUOTOT EDELLISEN VUODEN LOPUSTA LÄHTIEN, MILJ.MK

BOSTADS- OCH KONSUMTIONSKREDITER FRÅN SLUTET AV FÖREGÅENDE ÅR, MILJ.MK

LUOTONANTAJASEKTORIT- KREDITGIVARSEKTORER:	ASUIN- RAKENNUKSET	OSAKKEET JA OSUJDET	ASUNTO- LUOTOT YHTEENSÄ BOSTADS- KREDITER IN ALLES	OPINNOT STUDIER	KESTO- KULUTUS- LUOTOT VARAKTIGA KONSUMTIONSS- VAROR	MUUT KULUTUS- LUOTOT ÖVRIGA KONSUMTIONSS- KREDITER	KULUTUS- LUOTOT YHTEENSÄ KONSUMTIONSS- KREDITER IN ALLES
JOUKKOVELKAKIRJAT- MASSKULDEBREV:							
+ NOSTOT I NELJÄNNEKSEN AIKANA- UTTAG UNDER DET I KVARTALET	2549,0	3151,0	5700,0	593,8	1744,6	1662,0	4000,4
- KUOLETUKSET I NELJÄNNEKSEN AIKANA- AMORTERINGAR UNDER DET I KVARTALET	1950,4	1870,5	3820,9	204,5	1342,6	1387,1	2814,2
+/-ARVOSTUKSET-VÄRDERINGAR *)	-87,7	7,3	-80,2	-0,1	-0,7	-64,3	-65,1
□ LUOTTOKANTA I NELJÄNNEKSEN LOPUSSA KREDITBESTÄNDET I SLUT.AV I KVARTALET	59094,8	37550,5	96645,3	7057,6	8916,0	7695,5	23670,3
+ NOSTOT II NELJÄNNEKSEN AIKANA- UTTAG UNDER DET II KVARTALET	3854,0	3920,7	7774,7	57,4	2239,3	2172,6	4489,3
- KUOLETUKSET II NELJÄNNEKSEN AIKANA- AMORTERINGAR UNDER DET II KVARTALET	2348,3	2923,9	4670,3	120,5	1498,1	1454,7	3073,3
+/-ARVOSTUKSET-VÄRDERINGAR	-35,6	-67,0	-102,6	-8,8	-21,1	-419,3	-448,2
□ LUOTTOKANTA II NELJÄNNEKSEN LOPUSSA KREDITBESTÄNDET I SLUT.AV II KVARTAL.	60566,9	39080,3	98647,2	6985,9	9636,1	7995,1	24617,0
+ NOSTOT III NELJÄNNEKSEN AIKANA UTTAG UNDER DET III KVARTALET	4437,9	3795,5	8233,4	373,5	1959,1	1768,7	4101,3
- KUOLETUKSET III NELJÄNNEKSEN AIKANA AMORTERINGAR UNDER DET III KVARTALET	2180,2	2021,4	4201,6	180,8	1359,9	1271,7	2822,4
+/-ARVOSTUKSET-VÄRDERINGAR *)	-20,2	-2,0	-22,2	-10,3	18,0	-7,5	0,3
□ LUOTTOKANTA III NELJÄNNEKSEN LOPUSSA KREDITBESTÄNDET I SLUT.AV III KVARTAL.	62804,3	40852,5	103656,8	7158,4	10253,3	8484,6	25898,2
+ NOSTOT IV NELJÄNNEKSEN AIKANA UTTAG UNDER DET IV KVARTALET	4373,0	5451,2	9824,3	303,3	2163,5	2343,0	4809,8
- KUOLETUKSET IV NELJÄNNEKSEN AIKANA AMORTERINGAR UNDER DET IV KVARTALET	2840,1	2649,9	5490,1	119,0	1607,4	1512,9	3239,4
+/-ARVOSTUKSET-VÄRDERINGAR *)	293,5	127,5	421,0	15,5	106,0	75,8	197,3
□ LUOTTOKANTA IV NELJÄNNEKSEN LOPUSSA KREDITBESTÄNDET I SLUT.AV IV KVARTAL.	64630,7	43781,3	108411,9	7358,1	10915,4	9380,5	27664,0
+ NOSTOT YHTEENSÄ EDELLISEN VUODEN LOPUSTA LÄHTIEN UTTAG IN ALLES FRÅN SLUTET AV FÖRE- GÅENDE ÅR	15213,9	16318,5	31532,4	1328,0	8106,5	7948,3	17380,7
- KUOLETUKSET YHTEENSÄ EDELLISEN VUODEN LOPUSTA LÄHTIEN AMORTERINGAR IN ALLES FRÅN SLUTET AV FÖREGÅENDE ÅR	9317,0	8865,8	18182,9	634,9	5808,1	5605,3	12049,3
+/-ARVOSTUKSET EDELLISEN VUODEN LOP. LÄHT. VÄRDERINGAR FRÅN SLUTET AV FÖREG.ÅR *)	150,0	65,8	216,0	-3,5	102,2	-415,4	-317,0

\*) ARVOSTUKSIIN SISÄLTYY MYÖS KIRJAUSOIKAISUJA - VÄRDERINGARNA INNEHÅLLER OCKSÅ BOKFÖRINGSKORRIGERINGAR

TILASTOKESKUS-STATISTIKCENTRALEN: VT23  
LUOTTOVIRTATILASTO IV NELJÄNNES 1987-STATISTIKEN ÖVER KREDITSTRÖMMEN IV KVARTALET 1987  
ASUNTOLUOTOT LUOTONANTAJASEKTOREITTAIN EDELLISEN VUODEN LOPUSTA LOPUSTA LÄHTIEN, MILJ.MK  
BOSTADSKREDITER ENLIGT KREDITTAGARENS SEKTOR FRÅN SLUTET AV FÖREGÅENDE ÅR, MILJ.MK

TAULU-TABELL:5.1.0.5.1

LUOTONANTAJASEKTORIT- KREDITGIVARESEKTORER:	2	21	22	221	222	223	23
	RAHOITUS- LAITOKSET	SUOMEN PANKKI	YKSITYISET RAHALAITOK- SET	LIIKE- PANKIT	SÄÄSTÖ- PANKIT	OSIUS- PANKIT	POSTIPANKKI
ASUNTOLUOTOT- BOSTADSKREDITER:	FINAN- SIERINGS- INSTITUT	FINLANDS BANK	PRIVATA PENNING- INSTITUT	AFFÄRS- BANKER	SPAR- BANKER	ANDELS- BANKER	POSTBANKEN
+ NOSTOT I NELJÄNNEKSEN AIKANA- UTTAG UNDER DET I KVARTALET	5195,2	4,6	4423,7	1783,9	1486,6	1153,2	507,1
- KUOLETUKSET I NELJÄNNEKSEN AIKANA- AMORTERINGAR UNDER DET I KVARTALET	3562,8	3,9	3130,8	1144,9	1020,0	965,9	261,5
+/-ARVOSTUKSET-VÄRDERINGAR *)	-80,2	-	2,6	-0,9	-0,8	4,3	-
= LUOTTOKANTA I NELJÄNNEKSEN LOPUSSA KREDITBESTÄNDET I SLUT.AV I KVARTALET	73041,5	68,5	59374,4	23333,5	19802,8	16238,1	7303,3
+ NOSTOT II NELJÄNNEKSEN AIKANA- UTTAG UNDER DET II KVARTALET	7159,3	4,3	6129,1	2303,7	2146,6	1678,8	613,1
- KUOLETUKSET II NELJÄNNEKSEN AIKANA- AMORTERINGAR UNDER DET II KVARTALET	4343,6	4,2	3724,7	1328,3	1298,1	1098,3	380,5
+/-ARVOSTUKSET-VÄRDERINGAR *)	-102,6	-	-127,9	5,0	-89,6	-43,3	-
= LUOTTOKANTA II NELJÄNNEKSEN LOPUSSA KREDITBESTÄNDET I SLUT.AV II KVARTAL.	75754,7	68,7	61650,9	24313,8	20561,8	16775,3	7558,0
+ NOSTOT III NELJÄNNEKSEN AIKANA- UTTAG UNDER DET III KVARTALET	7372,5	5,7	6322,7	2304,5	2144,2	1874,1	621,2
- KUOLETUKSET III NELJÄNNEKSEN AIKANA- AMORTERINGAR UNDER DET III KVARTALET	3846,1	3,7	3356,6	1209,6	1158,9	988,1	299,4
+/-ARVOSTUKSET-VÄRDERINGAR *)	-22,2	-	-37,0	11,1	-48,1	0,0	-
= LUOTTOKANTA III NELJÄNNEKSEN LOPUSSA KREDITBESTÄNDET I SLUT. AV III KVARTAL.	79258,9	70,7	64580,0	25419,7	21499,0	17661,3	7877,8
+ NOSTOT IV NELJÄNNEKSEN AIKANA- UTTAG UNDER DET IV KVARTALET	9038,7	5,5	7753,1	3214,1	2456,8	2082,2	706,9
- KUOLETUKSET IV NELJÄNNEKSEN AIKANA- AMORTERINGAR UNDER DET IV KVARTALET	5087,7	4,6	4290,9	1593,6	1519,5	1177,8	415,8
+/-ARVOSTUKSET-VÄRDERINGAR *)	421,0	-	480,5	-1,2	403,2	88,6	-
= LUOTTOKANTA IV NELJÄNNEKSEN LOPUSSA KREDITBESTÄNDET I SLUT.AV IV KVARTAL.	83630,8	71,7	68532,6	27039,0	22839,3	18554,3	8168,8
+ NOSTOT YHTEENSÄ EDELLISEN VUODEN LOPUSTA LÄHTIEN UTTAG INALLES FRÅN SLUTET AV FÖRE- GÅENDE ÅR	28765,6	20,2	24628,6	9606,1	8234,2	6788,3	2448,4
- KUOLETUKSET YHTEENSÄ EDELLISEN VUODEN LOPUSTA LÄHTIEN AMORTERINGAR INALLES FRÅN SLUTET AV FÖREGÅENDE ÅR	16840,2	16,3	14503,0	5276,5	4996,5	4230,1	1337,2
+/-ARVOSTUKSET EDELLISEN VUODEN LOP.LÄHT. VÄRDERINGAR FRÅN SLUTET AV FÖREG.ÅR *)	216,0	-	328,1	14,0	264,7	49,5	-

TILASTOKESKUS-STATISTIKCENTRALEN: VT23  
LUOTTOVIRTATILASTO IV NELJÄNNES 1987-STATISTIKEN ÖVER KREDITSTRÖMMEN IV KVARTALET 1987  
KULUTUSLUOTOT LUOTONANTAJASEKTOREITTAIN EDELLISEN VUODEN LOPUSTA LOPUSTA LÄHTIEN, MILJ.MK  
KONSUMTIONSKREDITER ENLIGT KREDITGIVARENS SEKTOR FRÅN SLUTET AV FÖREGÅENDE ÅR, MILJ.MK

TAULU-TABELL:5.1.0.5.2

LUOTONANTAJASEKTORIT- KREDITGIVARESEKTORER:	2	21	22	221	222	223	23
	RAHOITUS- LAITOKSET	SUOMEN PANKKI	YKSITYISET RAHALAITOK- SET	LIIKE- PANKIT	SÄÄSTÖ- PANKIT	OSIUS- PANKIT	POSTIPANKKI
KULUTUSLUOTOT- KONSUMTIONSKREDITER:	FINAN- SIERINGS- INSTITUT	FINLANDS BANK	PRIVATA PENNING- INSTITUT	AFFÄRS- BANKER	SPAR- BANKER	ANDELS- BANKER	POSTBANKEN
+ NOSTOT I NELJÄNNEKSEN AIKANA- UTTAG UNDER DET I KVARTALET	4000,4	-	3356,0	1129,0	907,3	1318,8	200,5
- KUOLETUKSET I NELJÄNNEKSEN AIKANA- AMORTERINGAR UNDER DET I KVARTALET	2914,2	-	2455,0	816,7	533,0	1105,3	158,8
+/-ARVOSTUKSET-VÄRDERINGAR *)	-66,4	-	-8,2	-6,4	-0,0	-1,8	-
= LUOTTOKANTA I NELJÄNNEKSEN LOPUSSA KREDITBESTÄNDET I SLUT. AV I KVARTALET	23669,7	-	18799,9	7039,9	6380,6	5369,5	1754,9
+ NOSTOT II NELJÄNNEKSEN AIKANA- UTTAG UNDER DET II KVARTALET	4469,3	-	3566,6	1208,0	999,1	1359,4	170,3
- KUOLETUKSET II NELJÄNNEKSEN AIKANA- AMORTERINGAR UNDER DET II KVARTALET	3073,3	-	2454,7	821,0	567,0	1066,7	165,4
+/-ARVOSTUKSET-VÄRDERINGAR *)	-449,2	-	-40,8	-4,8	-31,6	-4,5	-
= LUOTTOKANTA II NELJÄNNEKSEN LOPUSSA KREDITBESTÄNDET I SLUT.AV II KVARTAL.	24616,6	-	19870,9	7422,1	6791,0	5657,7	1759,7
+ NOSTOT III NELJÄNNEKSEN AIKANA- UTTAG UNDER DET III KVARTALET	4101,3	-	3429,7	1232,8	998,3	1198,8	194,8
- KUOLETUKSET III NELJÄNNEKSEN AIKANA- AMORTERINGAR UNDER DET III KVARTALET	2822,3	-	2323,9	821,1	614,6	888,3	144,8
+/-ARVOSTUKSET-VÄRDERINGAR *)	0,3	-	0,3	22,1	-21,7	-0,1	-
= LUOTTOKANTA III NELJÄNNEKSEN LOPUSSA KREDITBESTÄNDET I SLUT. AV III KVARTAL.	25895,8	-	20976,9	7856,0	7153,0	5967,9	1809,7
+ NOSTOT IV NELJÄNNEKSEN AIKANA- UTTAG UNDER DET IV KVARTALET	4809,8	-	3923,1	1515,5	1178,6	1229,0	202,1
- KUOLETUKSET IV NELJÄNNEKSEN AIKANA- AMORTERINGAR UNDER DET IV KVARTALET	3239,4	-	2551,9	862,0	782,5	807,4	164,4
+/-ARVOSTUKSET-VÄRDERINGAR *)	197,3	-	158,3	-37,2	151,6	43,8	-
= LUOTTOKANTA IV NELJÄNNEKSEN LOPUSSA KREDITBESTÄNDET I SLUT.AV IV KVARTAL.	27663,5	-	22506,4	8472,4	7700,7	6333,3	1847,5
+ NOSTOT YHTEENSÄ EDELLISEN VUODEN LOPUSTA LÄHTIEN UTTAG INALLES FRÅN SLUTET AV FÖRE- GÅENDE ÅR	17380,7	-	14275,3	5085,3	4083,2	5106,7	767,7
- KUOLETUKSET YHTEENSÄ EDELLISEN VUODEN LOPUSTA LÄHTIEN AMORTERINGAR INALLES FRÅN SLUTET AV FÖREGÅENDE ÅR	12049,1	-	9785,6	3320,7	2497,2	3867,7	634,4
+/-ARVOSTUKSET EDELLISEN VUODEN LOP.LÄHT. VÄRDERINGAR FRÅN SLUTET AV FÖREG.ÅR *)	-317,0	-	109,6	-26,2	98,3	37,4	-

\*) ARVOSTUKSIIN SISÄLTYY MYÖS KIRJAUOIKAISUJA - VÄRDERINGARNA INNEHÄLLER OCKSÅ BOKFÖRINGSKORRIGERINGAR

TILASTOKESKUS-STATISTIKCENTRALEN: VT23

TAULU-TABELL: 5.1.0.5.1

24 VAKUUTUS- LAITOKSET FÖRSÄKRINGS- INSTITUT	25 MUUT YKSIT. RAHOITUS- LAITOKSET ÖVR. PRIVATA FINANSIER. INSTITUT	26 MUUT JULKIS. RAHOITUS- LAITOKSET ÖVR. OFFENTL. FINANSIER. INSTITUT	27 ULKOM. RAHOITUS- LAITOKSET UTLÄNDSKA FINANSIER. INSTITUT	3 JULKIS- YHTEISÖT OFFENTLIGA SAMMAN- SLUTNINGAR	31 VALTIO STATEN	32 KUNNAT; VALT. VAR. VÄLITE- TYT LAINAT KOMMUNER; UR STATSMEDEL FÖRMEDLADE LÄN	33 SOSIAALI- TURVARA- HASTOT SOCIAL- SKYDDS- FONDER	2..3 KAIKKIAAN INALLES
210,4	46,3	-	3,0	504,9	348,6	156,3	-	5700,0
136,2	27,0	0,6	2,8	258,1	112,6	146,1	0,4	3820,9
-74,3	-8,9	0,0	0,4	-	-	-	-	-80,2
4997,0	1275,6	12,3	10,4	23603,8	12086,6	11509,9	7,3	96645,3
337,0	70,8	0,0	6,0	615,4	392,6	222,8	-	7774,7
213,1	40,3	0,2	0,6	326,7	35,0	291,3	0,6	4670,3
30,8	-6,5	-	-	-	-	-	-	-102,6
5151,8	1300,6	12,0	14,7	23892,5	12444,3	11441,4	6,8	99647,2
206,2	214,2	-	2,5	861,0	343,8	517,2	-	8233,4
160,5	25,2	-	0,7	355,6	123,9	231,3	0,4	4201,6
0,0	14,8	-	-0,0	-	-	-	-	-22,2
5197,5	1504,4	12,0	16,5	24397,9	12664,2	11727,2	6,5	103856,8
261,3	302,3	-	9,6	785,6	404,8	380,8	-	8924,3
319,3	55,5	-	1,7	402,3	45,9	356,0	0,4	5490,1
-69,6	0,1	-	-	-	-	-	-	421,0
5069,9	1751,3	12,0	24,4	24781,1	13023,1	11752,1	6,0	108411,9
1014,8	633,6	0,0	20,0	2766,8	1489,8	1277,0	-	31532,4
829,1	147,9	0,9	5,8	1342,7	317,3	1023,7	1,7	18182,9
-113,1	0,5	0,0	0,4	-	-	-	-	216,0

TILASTOKESKUS-STATISTIKCENTRALEN: VT23

TAULU-TABELL: 5.1.0.5.2

24 VAKUUTUS- LAITOKSET FÖRSÄKRINGS- INSTITUT	25 MUUT YKSIT. RAHOITUS- LAITOKSET ÖVR. PRIVATA FINANSIER. INSTITUT	26 MUUT JULKIS. RAHOITUS- LAITOKSET ÖVR. OFFENTL. FINANSIER. INSTITUT	27 ULKOM. RAHOITUS- LAITOKSET UTLÄNDSKA FINANSIER. INSTITUT	3 JULKIS- YHTEISÖT OFFENTLIGA SAMMAN- SLUTNINGAR	31 VALTIO STATEN	32 KUNNAT; VALT. VAR. VÄLITE- TYT LAINAT KOMMUNER; UR STATSMEDEL FÖRMEDLADE LÄN	33 SOSIAALI- TURVARA- HASTOT SOCIAL- SKYDDS- FONDER	2..3 KAIKKIAAN INALLES
7,1	384,4	-	52,4	-	-	-	-	4000,4
5,3	290,2	-	3,9	0,0	0,0	-	-	2914,2
-0,1	-57,2	-	-	-	-	-	-	-65,4
78,1	2716,4	237,5	83,0	0,5	0,5	-	-	23670,3
15,0	680,8	0,0	36,6	-	-	-	-	4469,3
13,4	432,3	-	7,4	0,1	0,1	-	-	3073,3
-0,0	-408,3	-	-	-	-	-	-	-448,2
79,7	2656,6	237,5	112,2	0,5	0,5	-	-	24617,0
5,2	450,5	-	20,9	-	-	-	-	4101,3
5,0	339,2	-	9,4	0,0	0,0	-	-	2822,4
-	-	-	-	-	-	-	-	0,3
79,9	2667,9	237,5	123,8	0,4	0,4	-	-	26896,2
8,1	654,3	-	22,2	-	-	-	-	4809,6
6,5	503,9	-	12,7	0,0	0,0	-	-	3239,4
0,0	39,0	-0,0	-	-	-	-	-	197,3
81,6	2857,3	237,5	133,3	0,4	0,4	-	-	27864,0
35,4	2170,1	0,0	132,2	-	-	-	-	17380,7
30,2	1565,7	-	33,3	0,2	0,2	-	-	12049,3
-0,0	-426,5	-0,0	-	-	-	-	-	-317,0



ULKOMAILTA SUOMEEN MYÖNNETTY, NOSTETUT PITKÄAIKAISET LUOTOT VAADERYHMITÄIN EDELLISEN VUODEN LOPUSTA LÄHTIEN, MILJ.MK  
FRAN UTLANDET TILL FINLAND BEVILJADE, LYFTA LÅNGFRISTIGA KREDITER ENLIGT FÖRDRAN FRÅN SLUTET AV FÖREGÅENDE ÅR, MILJ.MK

VAATEET- FORDRINGAR:	SHEKKI- JA PS. LUOTOT CHECK- OCH PG. KREDITER	VEKSELIT VÄXLAR	SUORAT VELKAKIRJA- LAINAT DIREKTA SKULDSEDEL LÄN	VALTION VAROISTA VÄL. LAINAT LÄN FÖR- MEDLADE UR STATSMEDEL	MUUT LAINAT ÖVRIGA LÄN	JOUKKOVELKA- KIRJAT (NIM. ARVO) MASSKULDE- BREV (NOM. VÄRDE)	KAIKKIAAN INALLES
KAIKKI LUOTOT- ALLA KREDITER:							
+ NOSTOT I NELJÄNNEKSEN AIKANA- UTTAG UNDER DET I KVARTALET	1184,0				772,4	5036,8	6993,2
- KUOLETUKSET I NELJÄNNEKSEN AIKANA- AMORTERINGAR UNDER DET I KVARTALET	1371,4				127,2	1236,8	2735,4
+/-ARVOSTUKSET-VÄRDERINGAR *)	-994,6				-81,1	-1276,1	-2351,8
= LUOTTOKANTA I NELJÄNNEKSEN LOPUSSA KREDITBESTÄNDET I SLUT. AV I KVARTALET	21357,4				2850,9	49376,2	73584,5
+ NOSTOT II NELJÄNNEKSEN AIKANA- UTTAG UNDER DET II KVARTALET	1840,0				30,6	4186,4	6057,0
- KUOLETUKSET II NELJÄNNEKSEN AIKANA- AMORTERINGAR UNDER DET II KVARTALET	1419,4				148,6	2139,3	3707,3
+/-ARVOSTUKSET-VÄRDERINGAR	-332,5				-2,7	101,5	-233,7
= LUOTTOKANTA II NELJÄNNEKSEN LOPUSSA KREDITBESTÄNDET I SLUT. AV II KVARTAL.	21445,5				2730,2	51524,8	75700,5
+ NOSTOT III NELJÄNNEKSEN AIKANA- UTTAG UNDER DET III KVARTALET	1550,0				7,2	1734,3	3291,5
- KUOLETUKSET III NELJÄNNEKSEN AIKANA- AMORTERINGAR UNDER DET III KVARTALET	864,8				109,8	1743,9	2718,5
+/-ARVOSTUKSET-VÄRDERINGAR *)	-151,3				-56,7	-541,5	749,5
= LUOTTOKANTA III NELJÄNNEKSEN LOPUSSA KREDITBESTÄNDET I SLUT. AV III KVARTAL.	21979,4				2570,9	50973,7	75524,0
+ NOSTOT IV NELJÄNNEKSEN AIKANA- UTTAG UNDER DET IV KVARTALET	671,3				73,2	720,6	1465,1
- KUOLETUKSET IV NELJÄNNEKSEN AIKANA- AMORTERINGAR UNDER DET IV KVARTALET	1015,5				170,7	357,0	1543,3
+/-ARVOSTUKSET-VÄRDERINGAR *)	501,3				-79,9	2760,9	3182,4
= LUOTTOKANTA IV NELJÄNNEKSEN LOPUSSA KREDITBESTÄNDET I SLUT. AV IV KVARTAL.	22136,5				2393,5	54098,2	78628,2
+ NOSTOT YHTEENSÄ EDELLISEN VUODEN LOPUSTA LÄHTIEN	5245,3				883,4	11678,1	17806,8
UTTAG INALLES FRÅN SLUTET AV FÖRE- GÅENDE ÅR							
- KUOLETUKSET YHTEENSÄ EDELLISEN VUODEN LOPUSTA LÄHTIEN	4671,1				566,3	5477,0	10704,5
AMORTERINGAR INALLES FRÅN SLUTET AV FÖREGÅENDE ÅR							
+/-ARVOSTUKSET EDELLISEN VUODEN LOP. LÄHT. VÄRDERINGAR FRÅN SLUTET AV FÖREG. ÅR *)	-977,1				-220,4	1044,8	-152,7

TILASTOKESKUS-STATISTIKCENTRALEN: VT23  
LUOTTOVIRTA-TILASTO IV NELJÄNNES 1987-STATISTIKEN ÖVER KREDITSTRÖMMEN IV KVARTALET 1987

ULKOMAILTA SUOMEEN MYÖNNETYT PITKÄAIKAISET LUOTOT VAADERYHMITÄIN LUOTONSAAJASEKTOREITTAIN TAULU-TABELL:6.1.1.1.0  
VUOSINELJÄNNEKSEN AIKANA, MILJ.MK  
FRÅN UTLANDET TILL FINLAND BEVILJADE LÅNGFRISTIGA KREDITER ENLIGT FORDRAN OCH KREDITTAGARENS SEKTOR  
UNDER ÅRSKVARTALET, MILJ.MK

VAATEET- FORDRINGAR:	SHEKKI- JA PS. LUOTOT CHECK- OCH PG. KREDITER NETTOMUUTOS NETTOFÖR- ÄNDRING	VEKSELIT VÄXLAR NETTOMUUTOS NETTOFÖR- ÄNDRING	SUORAT VELKAKIRJALAINAT DIREKTA SKULDSDELLÄN NOSTOT KUOLETUSET AMORTER- INGAR	VALTION VAROISTA VÄLITETYT LAINAT LÅN FÖRMEGLADE UR STATSMEDEL NOSTOT KUOLETUSET AMORTER- INGAR
1 YHTEISÖYRITYKSET - SAMMANSLUTNINGSFÖRETAG	-	-	671,3	1015,5
11 JULKISET YRITYKSET-OFFENTLIGA FÖRETAG	-	-	334,1	444,4
12 YKSITYISTEN ULKOMAALAISTEN YRITYKSET- PRIVATA UTLÄNNINGARS FÖRETAG	-	-	110,1	1,7
13 YKSITYISTEN SUOMALAISTEN YRITYKSET- PRIVATA FINLÄNDARES FÖRETAG	-	-	227,0	569,4
2 RAHOITUSLAITOKSET-FINANSIERINGSINSTITUT	-	-	613,8	129,8
22 YKSITYISET RAHALAITOKSET-PRIVATA PENNINGSINSTITUT	-	-	564,8	-
23 POSTIPANKKI-POSTBANKEN	-	-	-	31,4
25 MUUT YKSITYISET RAHOITUSLAITOKSET- ÖVRIGA PRIVATA FINANSIERINGSINSTITUT	-	-	-	25,8
26 MUUT JULKISET RAHOITUSLAITOKSET- ÖVRIGA OFFENTLIGA FINANSIER. INSTITUT	-	-	49,0	72,5
3 JULKISYHTEISÖT-OFFENTLIGA SAMMANSLUTN.	-	-	110,6	233,8
31 VALTIO-STATEN	-	-	110,6	231,2
32 KUNNAT JA KUNTAINLIITOT-KOMMUNER OCH KOMMUNALFÖRBUND	-	-	-	2,6
4 VOITTOA TAVOITTELEMATTOMAT YHTEISÖT-ICKE VINSTSYFTANDE SAMMANSLUTNINGAR	-	-	-	0,0
1-6 KAIKKIAAN-INALLES	-	-	1395,7	1379,2
SIITÄ:LUOTONANTO YLEISÖLLE DÄRÄV:UTLÄNING TILL ALLMÄNHETEN	-	-	671,3	1018,1

TILASTOKESKUS-STATISTIKCENTRALEN: VT23  
LUOTTOVIRTA-TILASTO IV NELJÄNNES 1987-STATISTIKEN ÖVER KREDITSTRÖMMEN IV KVARTALET 1987

ULKOMAILTA SUOMEEN MYÖNNETYT PITKÄAIKAISET LUOTOT VAADERYHMITÄIN LUOTONSAAJATOIMIALOITTAIN TAULU-TABELL:6.1.2.1.0  
VUOSINELJÄNNEKSEN AIKANA, MILJ.MK  
FRÅN UTLANDET TILL FINLAND BEVILJADE LÅNGFRISTIGA KREDITER ENLIGT KREDITTAGARENS NÄRINGSREN  
UNDER ÅRSKVARTALET, MILJ.MK

VAATEET- FORDRINGAR:	SHEKKI- JA PS. LUOTOT CHECK- OCH PG. KREDITER NETTOMUUTOS NETTOFÖR- ÄNDRING	VEKSELIT VÄXLAR NETTOMUUTOS NETTOFÖR- ÄNDRING	SUORAT VELKAKIRJALAINAT DIREKTA SKULDSDELLÄN NOSTOT KUOLETUSET AMORTER- INGAR	VALTION VAROISTA VÄLITETYT LAINAT LÅN FÖRMEGLADE UR STATSMEDEL NOSTOT KUOLETUSET AMORTER- INGAR
3 TEOLLISUUS-TILLVERKNING	-	-	438,0	939,5
4 SÄHKÖ-,KAASU-JA VESIHUOLTO- EL-,GAS- OCH VATTENFÖRSÖRJNING	-	-	-	60,2
5 RAKENNUSTOIMINTA-BYGGNADSVÄRKSAMHET	-	-	5,7	0,1
6 TUUKU-JA VÄHITTÄISKAPPA, RAVITSEMIS- JA MAJOITUSTOIMINTA-VARUHANDEL, RESTAURANG- OCH HOTELLVERKSAMHET	-	-	204,9	0,3
7 KULJETUS,VARASTOINTI JA TIETOLIIKENNE- SAMFÄRDSÄL, LAGRING, POST-OCH TELEKOMMUNI	-	-	-	16,3
83 KIINTEISTÖTOIMINTA JA LIIKE-ELÄMÄÄ PALVELEVA TOIMINTA-FASTIGHETS-OCH UPP- DRAGSVÄRKSAMHET	-	-	22,4	0,0
9 YHTEISKUNNALLISET JA HENKILÖKOHTAISET PALVELUKSET-SAMHÄLLS-OCH PERSONLIGA TJÄNSTER	-	-	0,3	0,0
0-9 KAIKKIAAN-INALLES	-	-	671,3	1015,5
KAIKKIAAN (+ ASUNTOYHTEISÖT) - INALLES (+ BOSTADSSAMFUND)	-	-	671,3	1015,5

TILASTOKESKUS-STATISTIKCENTRALEN: VT23

TAULU-TABELL:6.1.1.1.0

MUUT LAINAT		JOUKKOVELKAKIRJAT		KAIKKIAAN	
NOSTOT	ÖVRIGA LÅN KUOLETUKSET	OSTOT	MÅSSKULDEBREV MYNNIT	NOSTOT	IN ALLES KUOLETUKSET
UTTAG	AMORTER- INGAR	UTTAG	FÖRSÄLJ- NINGAR	UTTAG	AMORTER- INGAR
73,2	170,7	720,6	357,0	1465,0	1543,3
59,5	129,5	388,4	332,0	782,0	905,9
3,1	8,9	-	-	113,2	10,6
10,6	32,4	332,2	25,0	569,9	626,8
-	-	1519,5	597,7	2133,3	727,5
-	-	556,3	113,6	1121,1	113,6
-	-	509,9	15,0	509,9	46,5
-	-	-	28,2	-	54,1
-	-	453,2	440,8	502,2	513,4
-	39,5	2302,1	34,5	2412,7	307,9
-	39,5	2302,1	34,5	2412,7	305,3
-	-	-	-	-	2,6
-	-	-	-	-	0,0
73,2	210,3	4542,1	989,3	6011,0	2578,7
73,2	170,7	720,6	357,0	1465,0	1545,9

TILASTOKESKUS-STATISTIKCENTRALEN: VT23

TAULU-TABELL:6.1.2.1.0

MUUT LAINAT		JOUKKOVELKAKIRJAT		KAIKKIAAN	
NOSTOT	ÖVRIGA LÅN KUOLETUKSET	OSTOT	MÅSSKULDEBREV MYNNIT	NOSTOT	IN ALLES KUOLETUKSET
UTTAG	AMORTER- INGAR	UTTAG	FÖRSÄLJ- NINGAR	UTTAG	AMORTER- INGAR
7,4	29,4	697,4	337,9	1132,8	1306,7
-	18,2	33,2	15,0	33,2	93,4
-	1,5	-	-	5,7	1,8
6,3	10,4	-	-	211,2	10,7
59,5	111,3	-	4,2	59,5	130,8
-	0,0	-	-	22,4	0,0
-	-	-	-	0,3	0,0
73,2	170,7	720,6	357,0	1465,1	1543,3
73,2	170,7	720,6	357,0	1465,1	1543,3

TILASTOKESKUS-STATISTIKCENTRALEN: VT23  
LUOTTOVIRTA-TILASTO IV NELJÄNNE 1987-STATISTIKEN ÖVER KREDITSTRÖMMEN IV KVARTALET 1987

ULKOMAILTA SUOMEEN MYÖNNETTY PITKÄAIKAISET LUOTOT VAADERYHMITÄIN LUOTONSAAJASEKTOREITTAIN  
VUOSINELJÄNNEKSEN LOPUSSA, MILJ.MK  
FRÅN UTLANDET TILL FINLAND BEVILJADE LÅNGFRISTIGA KREDITER ENLIGT FORDRAN OCH KREDITTAGARENS  
SEKTOR I SLUTET AV ÅRSKVARTALET, MILJ.MK

TAULU-TABELL: 6.1.1.2.3

LUOTONSAAJIEN SEKTORIT- KREDITTAGARENS SEKTORER:	VAATEET- FORDRINGAR:	SHEKKI- JA PS. LUOTOT CHECK- OCH PG. KREDITER	VEKSELIT VÄXLAR	SUORAT VELKAKIRJA- LAINAT DIREKTA SKULDSEDEL LÅN	VALTION VAROISTA VAL. LAINAT LÅN FÖR- MEDLADE UR STATSMEDEL	MUUT LAINAT ÖVRIGA LÅN	JOUKKOVELKA- KIRJAT (NIM. ARVO) MASSKULDE- BREV (NOM. VÄRDE)	KAIKKIAAN INALLS
1	YHTEISÖYRITYKSET - SAMMANSLUTNINGSFÖRETAG	-	-	11640,4	-	2360,7	9622,8	23623,9
11	JULKISET YRITYKSET-OFFENTLIGA FÖRETAG	-	-	3426,4	-	1486,8	6720,6	11631,8
12	YKSITYISTEN ULKOMAAILAISTEN YRITYKSET- PRIVATA UTLÄNNINGARS FÖRETAG	-	-	852,5	-	36,6	-	889,1
13	YKSITYISTEN SUOMALAISTEN YRITYKSET- PRIVATA FINLÄNDARES FÖRETAG	-	-	7362,5	-	838,4	2902,2	11103,0
2	RAHOITUSLAITOKSET-FINANSIERINGSINSTITUT	-	-	4533,0	-	-	22134,2	26667,2
22	YKSITYISET RAHALAITOKSET-PRIVATA PENNINGSINSTITUT	-	-	1877,1	-	-	8488,7	10365,7
23	POSTIPANKKI-POSTBANKEN	-	-	598,6	-	-	6363,6	6962,1
25	MUUT YKSITYISET RAHOITUSLAITOKSET- ÖVRIGA PRIVATA FINANSIERINGSINSTITUT	-	-	663,1	-	-	2908,2	3571,3
26	JULKISET RAHOITUSLAITOKSET- ÖVRIGA OFFENTLIGA FINANSIER. INSTITUT	-	-	1391,2	-	-	4373,8	5764,9
27	ULKOMAALAISTEN RAHOITUSLAITOKSET- UTLÄNDSKA FINANSIERINGSINSTITUT	-	-	3,1	-	-	-	3,1
3	JULKISYHTEISÖT-OFFENTLIGA SAMMANSLUTN.	-	-	5962,6	-	32,8	22341,2	28336,6
31	VALTIO-STATEN	-	-	8451,9	-	32,8	22341,2	27826,8
32	KUNNAT JA KUNTAIINIITOT-KOMMUNER OCH KOMMUNALFÖRBUND	-	-	510,8	-	-	-	510,8
4	VOITTOA TAVOITTELEMATTOMAT YHTEISÖT-ICKE VINSTSYFTANDE SAMMANSLUTNINGAR	-	-	0,5	-	-	-	0,5
1-6	KAIKKIAAN-INALLS	-	-	22136,5	-	2393,5	54098,2	78628,2
	SIITÄ: LUOTONANTO YLEISÖLLE DÄRÅV: UTLÄNING TILL ALLMÄNHETEN	-	-	12151,7	-	2360,7	9622,8	24135,3

TILASTOKESKUS-STATISTIKCENTRALEN: VT23  
LUOTTOVIRTA-TILASTO IV NELJÄNNE 1987-STATISTIKEN ÖVER KREDITSTRÖMMEN IV KVARTALET 1987

ULKOMAILTA SUOMEEN MYÖNNETTY PITKÄAIKAISET LUOTOT VAADERYHMITÄIN LUOTONSAAJATOIMIALOITTAIN  
VUOSINELJÄNNEKSEN LOPUSSA, MILJ.MK  
FRÅN UTLANDET TILL FINLAND BEVILJADE LÅNGFRISTIGA KREDITER ENLIGT FORDRAN OCH KREDITTAGARENS  
NÄRINGSÖREN I SLUTET AV ÅRSKVARTALET, MILJ.MK

TAULU-TABELL: 6.1.2.2.3

LUOTONSAAJIEN TOIMIALAT- KREDITTAGARENS NÄRINGSÖRENAR:	VAATEET- FORDRINGAR:	SHEKKI- JA PS. LUOTOT CHECK- OCH PG. KREDITER	VEKSELIT VÄXLAR	SUORAT VELKAKIRJA- LAINAT DIREKTA SKULDSEDEL LÅN	VALTION VAROISTA VAL. LAINAT LÅN FÖR- MEDLADE UR STATSMEDEL	MUUT LAINAT ÖVRIGA LÅN	JOUKKOVELKA- KIRJAT (NIM. ARVO) MASSKULDE- BREV (NOM. VÄRDE)	KAIKKIAAN INALLS
1	MAA-, METSÄ- JA KALATALOUS, METSÄSTYS- JORDBRUK, SKOGSBRUK, FISKE OCH JAKT	-	-	0,8	-	-	-	0,8
2	KAIIVOS- JA MUU KAIVANNAISTOIMINTA- BRYTNING AV MINERALISKA PRODUKTER	-	-	0,0	-	-	-	0,0
3	TEOLLISUUS-TILLVERKNING	-	-	9524,8	-	283,1	5992,6	15800,6
4	SÄHKÖ-, KAASU- JA VESIHUOLTO- EL-, GAS- OCH VATTENFÖRSÖRJNING	-	-	906,0	-	727,4	3208,2	4841,6
5	RAKENNUSTOIMINTA-BYGGNADSVÄRKSAMHET	-	-	67,7	-	48,9	-	116,6
6	TUKKU- JA VÄHITTAISKUUPPA, RAVITSEMIS- JA MAJOITUSTOIMINTA-VARUHANDEL, RESTAURANG- OCH HOTELLVERKSAMHET	-	-	613,4	-	74,5	394,6	1082,5
7	KULJETUS, VARASTOINTI JA TIETOLIIKENNE- SAMFÄRDESEL, LAGRING, POST- OCH TELEKOMMUNI	-	-	369,7	-	1226,2	27,3	1612,3
8	KIINTEISTÖTOIMINTA JA LIIKE-ELÄMÄÄ PALVELEVA TOIMINTA-FASTIGHETS- OCH UPP- DRAGSVÄRKSAMHET	-	-	165,8	-	1,6	-	167,4
9	YHTEISKUNNALLISET JA HENKILÖKOHTAISET PALVELUKSET-SAMMÄLLS- OCH PERSONLIGA TJÄNSTER	-	-	2,1	-	-	-	2,1
0-9	KAIKKIAAN-INALLS	-	-	11640,4	-	2360,7	9622,8	23623,9
	KAIKKIAAN (+ ASUNTOYHTEISÖT) - INALLS (+ BOSTADSSAMFUND)	-	-	11640,4	-	2360,7	9622,8	23623,9

TILASTOKESKUS-STATISTIKCENTRALEN: VT23  
 LUOTTOVIRTATILASTO IV NELJÄNNES 1987-STATISTIKEN ÖVER KREDITSTRÖMMEN IV KVARTALET 1987

LUOTTOJEN NOSTOT LUOTONSAAJASEKTOREITTAIN VUOSINELJÄNNESTEN AIKANA, MILJ.MK  
 UTTAG AV KREDITER ENLIGT KREDITTAGARENS SEKTOR UNDER ÅRSKVARTALEN, MILJ.MK

TAULU-TABELL:7.1.1.6.1

KUUOLETUKSET- AMORTERINGAR:	I	II	III	IV	KOKO VUOSI HELA ARET
	NELJÄNNES I KVARTALET	NELJÄNNES II KVARTALET	NELJÄNNES III KVARTALET	NELJÄNNES IV KVARTALET	
LUOTONSAAJIEN SEKTORIT- KREDITTAGARENS SEKTORER:					
1 YHTEISÖYRITYKSET - SAMMANSLUTNINGSFÖRETAG	18688,4	22607,2	21711,1	28480,4	81487,1
11 JULKISET YRITYKSET-OFFENTLIGA FÖRETAG	2232,6	1889,8	1288,0	2187,4	7607,8
12 YKSITYISTEN ULKOMAALAISTEN YRITYKSET- PRIVATA UTLÄNNINGARS FÖRETAG	173,0	241,5	186,0	445,4	1045,9
13 YKSITYISTEN SUOMALAISTEN YRITYKSET- PRIVATA FINLANDARES FÖRETAG	16282,8	20475,9	20237,1	25837,6	82833,4
2 RAHOITUSLAITOKSET-FINANSIERINGSINSTITUT	11505,8	15548,8	23737,0	48215,5	98007,2
21 SUOMEN PANKKI-FINLANDS BANK	-	2600,9	3048,6	6253,2	11902,7
22 YKSITYISET RAHALAITOKSET-PRIVATA PENNINGINSTITUT	7399,4	6423,3	9209,5	14050,0	37082,2
23 POSTIPANKKI-POSTBANKEN	117,4	336,6	685,0	168,9	1318,9
24 VAKUUTUSLAITOKSET-FÖRS KRINGSINSTITUT	178,6	227,2	209,8	891,6	1307,4
25 MUUT YKSITYISET RAHOITUSLAITOKSET- ÖVRIGA PRIVATA FINANSIERINGSINSTITUT	3076,0	8227,6	10122,0	24333,1	42768,7
26 MUUT JULKISET RAHOITUSLAITOKSET- ÖVRIGA OFFENTLIGA FINANSIERINGSINSTITUT	818,1	332,6	443,1	638,7	2033,5
27 ULKOMAALAISTEN RAHOITUSLAITOKSET- UTLÄNSKA FINANSIERINGSINSTITUT	116,2	400,6	9,0	78,0	603,8
3 JULKISYHTEISÖT-OFFENTLIGA SAMMANSLUTN. VALTIO-STÄTEN	1473,3	1736,3	1788,3	3238,8	8216,5
31 KUNNAT JA KUNTAINLIITOT-KOMMUNER OCH KOMMUNALFÖRBUND	400,2	587,1	588,7	1408,6	2982,8
33 SOSIAALITURVARAHASTOT-SOCIALSKYDDS- FONDER	1073,0	1167,6	1181,6	1830,0	5252,3
	-	1,5	0,0	0,0	1,5
4 VOITTOA TAVOITTELEMATTOMAT YHTEISÖT-ICKE VINSTSYFTANDE SAMMANSLUTNINGAR	1142,2	1344,5	1149,0	1784,6	5420,3
SIITÄ: ASUNTOYHTEISÖT DÄRAV: BOSTADSSAMFUND	793,3	910,3	834,4	1204,9	3742,9
5 KOTITALOUDET-HUSHÄLL	10582,1	13317,0	14245,2	16402,4	54546,7
51 ELINKEINONHARJOITTAJIEN KOTITALOUDET- NÄRRINGSIDKARENS HUSHÄLL	2127,4	2565,2	2554,3	3256,6	10503,5
54 PALKANSAAJAKOTITALOUDET-LÖNTAGAR- HUSHÄLL	7642,5	10180,9	10816,8	12289,5	40909,7
59 MUUT KOTITALOUDET-ÖVRIGA HUSHÄLL	812,2	570,9	874,2	876,3	3133,6
6 ULKOMAAT-UTLANDET	2039,4	2281,7	4083,5	3558,3	11942,9
1-6 KAIKKIAAN-INALLS	45431,3	56835,4	66674,1	99679,8	288620,7
SIITÄ: LUOTONANTO YLEISÖLLE DÄRAV: UTLÄNING TILL ALLMÄNHETEN	31329,5	38213,7	37715,7	48116,8	155375,5

TILASTOKESKUS-STATISTIKCENTRALEN: VT23  
 LUOTTOVIRTATILASTO IV NELJÄNNES 1987-STATISTIKEN ÖVER KREDITSTRÖMMEN IV KVARTALET 1987

LUOTTOJEN KUOLETUKSET LUOTONSAAJASEKTOREITTAIN VUOSINELJÄNNESTEN AIKANA, MILJ.MK

TAJLU-TABELL: 7.1.1.6.2

AMORTERINGAR AV KREDITER ENLIGT KREDITTAGARENS SEKTOR UNDER ÅRSKVARTALEN, MILJ.MK

LUOTONSAAJIEN SEKTORIT- KREDITTAGARENS SEKTORER:	I NELJÄNNES I KVARTALET	II NELJÄNNES II KVARTALET	III NELJÄNNES III KVARTALET	IV NELJÄNNES IV KVARTALET	KOKO VUOSI HELA ÅRET
1 YHTEISÖYRITYKSET - SAMMANSLUTNINGSFÖRETAG	14859,8	18975,9	16418,7	23771,5	74025,9
11 JULKISET YRITYKSET-OFFENTLIGA FÖRETAG	752,7	1569,4	1200,6	2199,3	5722,0
12 YKSITYISTEN ULKOMAALAISTEN YRITYKSET- PRIVATA UTLÄNNINGARS FÖRETAG	233,0	157,8	249,3	467,9	1108,0
13 YKSITYISTEN SUOMALAISTEN YRITYKSET- PRIVATA FINLÄNDARES FÖRETAG	13874,1	17248,7	14968,7	21104,3	67195,8
2 RAHOITUSLAITOKSET-FINANSIERINGSINSTITUT	14137,5	16316,1	21635,5	42527,3	94616,4
21 SUOMEN PANKKI-FINLANDS BANK	-	770,3	2931,0	6046,8	9748,2
22 YKSITYISET RAHALAITOKSET-PRIVATA PENNINGSINSTITUT	8624,9	9324,6	7488,5	11141,0	36579,0
23 POSTIPANKKI-POSTBANKEN	352,6	108,5	406,8	82,9	861,8
24 VAKUUTUSLAITOKSET-FÖRS KRINGSINSTITUT	87,1	212,5	183,2	629,1	1111,8
25 MUUT YKSITYISET RAHOITUSLAITOKSET- ÖVRIGA PRIVATA FINANSIERINGSINSTITUT	4741,0	5534,7	9889,4	24299,6	44464,6
26 MUUT JULKISET RAHOITUSLAITOKSET- ÖVRIGA OFFENTLIGA FINANSIER.INSTITUT	267,8	191,5	427,0	235,9	1122,2
27 ULKOMAALAISTEN RAHOITUSLAITOKSET- UTLÄNDSKA FINANSIERINGSINSTITUT	64,2	173,0	308,7	81,6	628,7
3 JULKISYHTEISÖT-OFFENTLIGA SAMMANSLUTN. VALTIO-STATEN	1682,5	2102,2	962,0	2056,2	6802,9
31 KUNNAT JA KUNTAINLIITOT-KOMMUNER OCH KOMMUNALFÖRBUND	889,0	1226,7	247,1	1072,9	3435,8
32 SOSIAALITURVARAHASTÖT-SOCIALSKYDDSS- FONDER	793,4	875,5	713,5	983,3	3365,7
33	0,0	0,0	1,3	0,1	1,4
4 VOITTOA TAVOITTELEMATTOMAT YHTEISÖT-ICKE VINSTSYFTANDE SAMMANSLUTNINGAR	598,6	753,6	664,7	1091,9	3108,8
SIITÄ: ASUNTOYHTEISÖT DÄRAV: BOSTADSSAMFUND	391,9	464,1	482,0	702,8	2040,9
5 KOTITALOUDET-HUSHÄLL	7065,2	8310,3	7506,1	9238,1	32119,6
51 ELINKEINONHARJOITTAJIEN KOTITALOUDET- NÄRINGSIDKARENS HUSHÄLL	1380,5	1739,2	1324,4	1870,1	6314,3
54 PALKANSAAJAKOTITALOUDET-LÖNTAGAR- HUSHÄLL	5333,7	6235,1	5801,8	6981,5	24352,1
59 MUUT KOTITALOUDET-ÖVRIGA HUSHÄLL	351,0	336,0	379,8	386,5	1453,2
6 ULKOMAAT-UTLANDET	1066,0	1524,9	1187,4	3719,2	7497,5
1-6 KAIKKIAAN-INALLES	39409,6	47983,0	48374,3	82404,2	218171,1
SIITÄ: LUOTONANTO YLEISÖLLE DÄRAV: UTLÄNING TILL ALLMÄNHETEN	23171,7	28623,7	25071,5	34726,0	111592,9

TILASTOKESKUS-STATISTIKCENTRALEN: VT23  
 LUOTTOVIRTATILASTO IV NELJÄNNES 1987-STATISTIKEN ÖVER KREDITSTRÖMMEN IV KVARTALET 1987

LUOTONANTO LUOTONSAAJASEKTOREITTAIN VUOSINELJÄNNESTEN LOPUSSA, MILJ.MK TAULU-TABELL:7.1.1.6.3  
 KREDITGIVNING ENLIGT KREDITTAGARENS SEKTOR I SLUTET AV ÅRSKVARTALEN, MILJ.MK

LUOTOKANTA- KREDITBESTÄND:	I NELJÄNNES I KVARTALET	II NELJÄNNES II KVARTALET	III NELJÄNNES III KVARTALET	IV NELJÄNNES IV KVARTALET
1 YHTEISÖYRITYKSET - SAMMANSLUTNINGSFÖRETAG	187716,0	193061,2	198100,5	201902,1
11 JULKISET YRITYKSET-OFFENTLIGA FÖRETAG	26947,7	27261,1	27078,9	26776,8
12 YKSITYISTEN ULKOMAALAISTEN YRITYKSET- PRIVATA UTLÄNNINGARS FÖRETAG	1914,7	2198,8	1998,8	1985,7
13 YKSITYISTEN SUOMALAISTEN YRITYKSET- PRIVATA FINLÄNDARES FÖRETAG	158853,6	163601,3	169022,8	173139,7
2 RAHOITUSLAITOKSET-FINANSIERINGSINSTITUT	54607,6	54584,2	57804,5	62226,5
21 SUOMEN PANKKI-FINLANDS BANK	0,0	1830,6	1948,1	2154,5
22 YKSITYISET RAHALAITOKSET-PRIVATA PENNINGINSTITUT	29002,2	26735,9	29437,3	33384,3
23 POSTIPANKKI-POSTBANKEN	2707,6	2933,7	3253,8	3301,1
24 VAKUUTUSLAITOKSET-FÖRS KRINGSINSTITUT	1574,8	1560,9	1600,2	1651,1
25 MUUT YKSITYISET RAHOITUSLAITOKSET- ÖVRIGA PRIVATA FINANSIERINGSINSTITUT	14103,6	13927,7	14102,7	14019,4
26 MUUT JULKISET RAHOITUSLAITOKSET- ÖVRIGA OFFENTLIGA FINANSIER.INSTITUT	7125,8	7273,0	7442,7	7700,4
27 ULKOMAALAISTEN RAHOITUSLAITOKSET- UTLÄNDSKA FINANSIERINGSINSTITUT	93,4	322,4	20,4	16,5
3 JULKISYHTEISÖT-OFFENTLIGA SAMMANSLUTN.	28977,9	28557,7	29431,2	30531,9
31 VALTIO-STATEN	5639,1	4964,6	5372,8	5629,5
32 KUNNAT JA KUNTAINLIITOT-KOMMUNER OCH KOMMUNALFÖRBUND	23333,9	23588,1	24054,1	24898,1
33 SOSIAALITURVARAHASTOT-SOCIALSKYDDS- FONDER	4,9	4,9	4,4	4,4
4 VOITTOA TAVOITTELEMATTOMAT YHTEISÖT-ICKE VINSTSYFTANDE SAMMANSLUTNINGAR	26248,5	26552,8	27062,8	27805,4
SIITÄ: ASUNTOYHTEISÖT DÄRAV: BOSTADSSAMFUND	20778,5	21250,1	21628,0	22179,3
5 KOTITALOUDET-HUSHÄLL	126051,9	131014,4	137945,9	145902,6
51 ELINKEINONHARJOITTAJAIEN KOTITALOUDET- NÄRINGSIDKARENS HUSHÄLL	29819,9	30515,6	31773,3	33759,8
54 PALKANSAAJAKOTITALOUDET-LÖNTAGAR- HUSHÄLL	88636,7	92678,6	97949,4	103792,3
59 MUUT KOTITALOUDET-ÖVRIGA HUSHÄLL	7595,2	7820,3	8223,3	8344,9
6 ULKOMAAT-UTLANDET	12233,4	12963,7	15874,1	14775,3
1-6 KAIKKIAAN-INALLS	435835,3	446734,0	466219,0	483144,2
SIITÄ:LUOTONANTO YLEISÖLLE DÄRAV:UTLÄNING TILL ALLMÄNHETEN	351830,8	362765,7	375372,7	388696,1

TILASTOKESKUS-STATISTIKCENTRALEN: VT23

LUOTTOVIRTATILASTO IV NELJÄNNES 1987-STATISTIKEN ÖVER KREDITSTRÖMMEN IV KVARTALET 1987

LUOTTOJEN NOSTOT LUOTONSAAJATOIMIALOITTAIN VUOSINELJÄNNESTEN AIKANA, MILJ.MK

TAULU-TABELL:7.1.2.6.1

UTTAG AV KREDITER ENLIGT KREDITTAGARENS NÄRINGSGREN UNDER ÅRSKVARTALEN, MILJ.MK

NOSTOT- UTTAG:	I NELJÄNNES I KVARTALET	II NELJÄNNES II KVARTALET	III NELJÄNNES III KVARTLET	IV NELJÄNNES IV KVARTALET	KOKO VUOSI HELA ÅRET
0 ERITTELEMÄTÖN ELINKEINOTOIMINTA- ODIFFERENTIERAD NÄRINGSVERKSAMHET	276,3	107,8	153,0	182,9	720,0
1 MAA-,METSÄ-JA KALATALOUS,METSÄSTYS- JORDBRUK,SKOGSBRUK,FISKE OCH JAKT	1384,1	1672,0	1604,9	1991,4	6652,4
2 KAIIVOS-JA MUU KAIVANNAISTOIMINTA- BRYTNING AV MINERALISKA PRODUKTER	55,0	56,4	98,1	107,3	314,8
3 TEOLLISUUS-TILLVERKNING	9585,7	11732,5	10096,6	12824,8	44339,5
4 SÄHKÖ-,KAASU-JA VESIHUOLTO- EL-,GAS- OCH VATTENFÖRSÖRJNING	251,8	447,5	320,8	482,6	1502,7
5 RAKENNUSTOIMINTA-BYGGNADSVERSAMHET	1670,1	1782,7	1939,1	2138,3	7530,2
6 TUKKU-JA VÄHITTÄISKAUPPA, RAVITSEMIS-JA MAJOITUSTOIMINTA-VARUHANDEL,RESTAURANG- OCH HOTELLVERKSAMHET	4636,9	5922,5	6267,9	8038,5	24865,7
7 KULJETUS,VARASTOINTI JA TIETOLIIKENNE- SAMFÄRDSÉL,LAGRING,POST-OCH TELEKOMMUNI	1110,0	1053,4	1118,6	1390,7	4672,7
83 KIINTEISTÖTOIMINTA JA LIIKE-ELÄMÄÄ PALVELEVA TOIMINTA-FASTIGHETS-OCH UPP- DRAGSVERSAMHET	1447,0	1848,3	1923,6	3543,8	8762,7
9 YHTEISKUNNALLISET JA HENKILÖKOHTAISET PALVELUKSET-SAMHÄLLS-OCH PERSONLIGA TJÄNSTER	399,0	549,4	744,7	936,8	2629,9
0-9 KAIKKIAAN-INALLES	20815,9	25172,4	24265,3	31737,0	101990,6
KAIKKIAAN (+ ASUNTOYHTEISÖT) - INALLES (+ BOSTADSSAMFUND)	21609,2	26082,7	25099,7	32941,9	105733,5

TILASTOKESKUS-STATISTIKCENTRALEN: VT23

LUOTTOVIRTATILASTO IV NELJÄNNES 1987-STATISTIKEN ÖVER KREDITSTRÖMMEN IV KVARTALET 1987

LUOTTOJEN KUOLETUKSET LUOTONSAAJATOIMIALOITTAIN VUOSINELJÄNNESTEN AIKANA, MILJ.MK

TAULU-TABELL:7.1.2.6.2

AMORTERINGAR AV KREDITER ENLIGT KREDITTAGARENS NÄRINGSGRER: UNDER ARKVARTALEN, MILJ.MK

LUOTONSAAJIEN TOIMIALAT- KREDITTAGARENS NÄRINGSGRER:	I NELJÄNNES I KVARTALET	II NELJÄNNES II KVARTALET	III NELJÄNNES III KVARTALET	IV NELJÄNNES IV KVARTALET	KOKO VUOSI HELA ARET
0 ERITTELEMÄTÖN ELINKEINOTOIMINTA- ODIFFERENTIERAD NÄRINGSVERKSAMHET	120,3	104,7	71,7	164,1	460,8
1 MAA-,METSÄ-JA KALATALOUS,METSÄSTYS- JORDBRUK, SKOGSBRUK, FISKE OCH JAKT	888,6	1180,3	758,3	1157,0	3984,3
2 KAIIVOS-JA MJU KAIVANNAISTOIMINTA- BRYTNING AV MINERALISKA PRODUKTER	70,0	38,8	60,0	65,9	234,6
3 TEOLLISUUS-TILLVERKNING	7081,0	9973,7	7956,7	12187,3	37198,7
4 SÄHKÖ-,KAASU-JA VESIHUOLTO- EL-,GAS- OCH VATTENFÖRSÖRJNING	333,4	383,6	208,7	340,3	1264,0
5 RAKENNUSTOIMINTA-BYGGNADSVERSAMHET	1437,8	1610,2	1910,7	2497,3	7456,1
6 TUKKU-JA VÄHITTÄISKAUPPA, RAVITSEMIS-JA MAJOITUSTOIMINTA-VARUHANDEL, RESTAURANG- OCH HOTELLVERKSAMHET	4448,4	5315,6	4642,1	5954,0	20360,1
7 KULJETUS,VARASTOINTI JA TIETOLIIKENNE- SAMFÄRDESEL, LAGRING, POST-OCH TELEKOMMUNI	615,2	759,0	869,2	995,3	3238,6
83 KIIINTEISTÖTOIMINTA JA LIIKE-ELÄMÄKÄ PALVELEVA TOIMINTA-FASTIGHETS-OCH UPP- DRAGSVERSAMHET	956,3	1059,3	915,2	1811,8	4742,6
9 YHTEISKUNNALLISET JA HENKILÖKOHTAISET PALVELUKSET-SAMHÄLLS-OCH PERSONLIGA TJÄNSTER	289,2	289,9	352,5	468,7	1400,3
0-9 KAIKKIAAN-INALLS	16240,3	20715,1	17743,1	25641,6	80340,1
KAIKKIAAN (+ ASUNTOYHTEISÖT) - INALLS (+ BOSTADSSAMFUND)	16632,2	21179,3	18225,1	26344,4	82381,0

TILASTOKESKUS-STATISTIKCENTRALEN: VT23

LUOTTOVIRTATILASTO IV NELJÄNNES 1987-STATISTIKEN ÖVER KREDITSTRÖMMEN IV KVARTALET 1987

LUOTONANTO LUOTONSAAJATOIMIALOITTAIN VUOSINELJÄNNESTEN LOPUSSA, MILJ.MK

TAULU-TABELL: 7.1.2.6.3

KREDITGIVNING ENLIGT KREDITTAGARENS NÄRINGSGRÄN I SLUTET AV ÅRSKVARTALEN, MILJ.MK

LUOTTOKANTA- KREDITBESTÄND:	I NELJÄNNES I KVARTALET	II NELJÄNNES II KVARTALET	III NELJÄNNES III KVARTALET	IV NELJÄNNES IV KVARTALET
0 ERITTELEMÄTÖN ELINKEINOTOIMINTA- ODIFFERENTIERAD NÄRINGSVERKSAMHET	727,3	757,8	848,6	813,7
1 MAA-, METSÄ- JA KALATALOUS, METSÄSTYS- JORDBRUK, SKOGSBRUK, FISKE OCH JAKT	22632,3	22982,9	23894,1	25426,1
2 KAIVOS- JA MUU KAIVANNAISTOIMINTA- BRYTNING AV MINERALISKA PRODUKTER	673,3	689,2	960,7	778,0
3 TEOLLISUUS-TILLVERKNING	98319,0	101183,1	102748,3	102895,6
4 SÄHKÖ-, KAASU- JA VESIHUOLTO- EL-, GAS- OCH VATTENFÖRSÖRJNING	5565,0	5626,5	5725,4	5941,3
5 RAKENNUSTOIMINTA-BYGGNADVERKSAMHET	14478,2	14477,0	14532,4	14098,0
6 TUKKU- JA VÄHITTÄISKAUPPA, RAVITSEMIS- JA MAJOITUSTOIMINTA-VARUHANDEL, RESTAURANG- OCH HOTELLVERKSAMHET	42588,8	43648,0	45247,0	46867,8
7 KULJETUS, VARASTOINTI JA TIETOLIKENNE- SAMFÄRDSSEL, LAGRING, POST- OCH TELEKOMMUNI	10174,2	10299,4	10551,0	11064,7
83 KIINTEISTÖTOIMINTA JA LIIKE-ELÄMÄÄ PALVELEVA TOIMINTA-FASTIGHETS- OCH UPP- DRAGSVERKSAMHET	16997,1	18335,5	19387,8	21275,1
9 YHTEISKUNNALLISET JA HENKILÖKOHTAISET PALVELUKSET-SAMHÄLLS- OCH PERSONLIGA TJÄNSTER	5380,7	5577,3	5976,7	6411,6
0-9 KAIKKIAAN-INALLES	217535,9	223576,7	229872,2	235672,0
KAIKKIAAN (+ ASUNTOYHTEISÖT) - INALLES (+ BOSTADSSAMFUND)	238314,4	244826,8	251500,2	257851,4

## TUOTEESELOSTE

Luottovirtatilasto sisältää tietoja rahoituslaitosten, valtion ja sosiaaliturvarahastojen myöntämien luottojen nostoista, kuoletuksista sekä neljänneksien lopun luottokannasta. Tilastoon sisältyvät kaikki koti- ja ulkomaiset luotot sekä ulkomainen luotonanto Suomeen. Luottovirtatilastossa käytetään pääosin samoja luokituksia kuin vuoden lopun luottokantatilastossa. Luokitusten taso on tosin karkeampi.

## V e r t a i l t a v u u s

Sektoriluokitus on uudistettu vuoden 1986 alusta lähtien siten, että sektoriin 1 "Yhteisöyritykset" kuuluneet ASUNTOYHTEISÖT on siirretty sektoriin 4 "Voittoa tavoittelemattomat yhteisöt", johon on myös sisällytetty erittely asuntoyhteisöistä. Toimialaluokitukseen asuntoyhteisöt eivät enää sisälly vuoden 1986 alusta lähtien. Vertailun helpottamiseksi on toimialataulukkojen alaviitteeksi lisätty summarivi "Kaikkiaan+asuntoyhteisöt".

Vuoden 1986 I neljänneksestä alkaen vaihto- ja käyttöomaisuuteen sisältyvät JOUKKOVELKAKIRJAT on jätetty tilastosta pois. Luottokannan loppusummaan sisältyvät näin ollen vain sijoitusomaisuuden joukkovelkakirjat.

## M e n e t e l m ä t j a k ä s i t t e e t

Luottovirtatilasto perustuu, kuten muutkin luotto-tilastot, suoraan tiedonkeruuseen. Osuuspankkien ja säästöpankkien sekä eläkesäästöiden tiedonkeruu toteutetaan otannalla. Osuus- ja säästöpankkien tietoja korotettaessa käytetään apuna kaikilta pankeilta saatuja pankkien kuukausitilastoon sisältyviä virtatietoja.

Shekki- ja postisiirtoluotoista sekä vekseleistä kerätään neljännesvuosittaiset nettomuutokset. Julkaisu sisältää näiden erien osalta erilliset nettomuutokset, joita ei sisällytetä nostoihin tai kuoletuksiin.

Nostot koostuvat uusien luottojen nostoista ja luottojen uusinoista. Vastaavasti kuoletuksiin sisältyvät luottojen takaisin maksut, uusinnat ja luottotappiot. Joukkovelkakirjojen nostot/ostot kirjataan ostohinnan määräisinä ja myynnit/kuoletukset myyntihinnan suuruisina.

Luottovirtatilaston eri luottotyyppiin sisältyy ulkomaan rahan määräisiä luottoja. Vuoden 1981 alusta lähtien Tilastokeskus on kerännyt arvostuksista puhtaat virrat. Arvostukset ja kirjauskorjaukset esitetään erillisinä.

## PRODUKTSDEKLARATION

Statistiken över kreditströmmen innehåller uppgifter om uttag och amorteringar av de krediter som beviljats av finansieringsinstitutet, staten och socialskyddsfonderna samt uppgifter om kreditbestånder vid slutet av kvartalen. Statistiken omfattar samtliga inhemska och utländska krediter samt den utländska kreditgivningen till Finland. I huvudsak används samma klassificeringar i statistiken över kreditströmmen som i statistiken över kreditbeståndet vid årets slut. Klassificeringen är dock här mera schematisk.

## J ä m f ö r b a r h e t

Sektorindelningen har reviderats från början av 1986 så att bostadssamfund som tidigare hörde till sektor 1 "Sammanslutningsföretag" har flyttats till sektor 4 "Icke vinstsyftande sammanslutningar". En specifikation av bostadssamfund ingår också i sektorntabellen i sektor 4. Bostadssamfund ingår inte längre i näringsgrensindelningen. För att underlätta jämförelsen har summeraden "Inalles+bostadssamfund" införts som en fotnot till näringsgrenstabellerna.

Från det första kvartalet av 1986 har de masskuldebrev som ingått i omsättningstillgångar eller anläggningstillgångar lämnats bort. Kreditbeståndets slutsumma innehåller sålunda bara de masskuldebrev som hör till investeringstillgångar i kreditgivarens balans.

## M e t h o d e r o c h b e g r e p p

Statistiken över kreditströmmen baserar sig som den övriga kreditstatistiken på direkt uppgiftsinsamling. Insamlingen av uppgifter från andels- och sparbankerna och pensionsstiftelserna sker med hjälp av urval. Vid uppräknigen av andels- och sparbanksuppgifterna används de kreditströmsuppgifter som erhålls av samtliga banker i samband med bankernas månadsstatistik.

Då det gäller check- och postgirokrediter samt växlar insamlas nettoförändringarna under kvartal. I publikationen ingår separata nettoförändringarna för dessa poster. Nettoförändringarna ingår inte i uttagen eller amorteringarna.

Uttagen består av uttagna nya krediter och förnyade krediter. I amorteringarna ingår återbetalning av lån, förnyandet och kreditförluster. Masskuldebrevens uttag/inköp bokförs till inköpspris och försäljningar/amorteringar till försäljningspris.

Luottovirtatilasto sisältää samat peruskäsitteet luotonannosta kuin luottokantatilastokin. Luotonanto jaetaan koko luotonantoon (sektoriluokitus), luottoihin yleisölle (osa sektoriluokitusta) ja luottoihin yrityksille ja elinkeinonharjoittajien kotitalouksille (toimi-alaluokitus).

Koko luotonanto: \* Luotonanto yleisölle  
\* Luotonanto ulkomaille  
\* Rahalaitosten, valtion ja sosiaaliturvarahastojen keskinäinen luotonanto

Luotonanto yleisölle: Koko luottokannasta on puhdistettu pois rahoituslaitosten, valtion ja sosiaaliturvarahastojen keskinäinen luotonanto, valtion varoista kuntien edelleen välitettäväksi annetut luotot sekä luotonanto ulkomaille.

Luotot yrityksille ja elinkeinonharjoittajien kotitalouksille: Sisältää sektoriluokille 1 ja 51 annetut luotot toimialan mukaan.

Luottovirtatilastoon sisältyvät vuoden lopun kannat saattavat jonkin verran poiketa lopullisesta luottokannasta johtuen lähinnä neljännesten aikana tapahtuneista luokitusten muutoksista, mahdollisista virhekirjauksista ja osaksi otannasta.

#### L u o k i t u k s e t

Luotonantajat luokitellaan, kuten luottokantatilastossakin, institutionaalisen sektoriluokituksen (ISL) mukaan. Seuraavien luotonantajaryhmien osalta luottovirtatilastossa sovelletut luokitukset poikkeavat tasoltaan luottokantatilaston luokituksista:

LUOTTOVIRTA	LUOTTOKANTA
24 Vakuutuslaitokset	24 Vakuutuslaitokset 241 Henki- ja eläkevakuutusyhtiöt 242 Vahinkovakuutusyhtiöt 243 Eläkesäätiöt ja-kassat
25 Muut rahoituslaitokset yksityiset	25 Muut rahoituslaitokset yksityiset 251 Yksityiset kiinnitys-luottopankit 252 Yksityiset luotto-osakeyhtiöt 253+254 Muut yksityiset rahoituslaitokset

I kreditströmsstatistikens olika kredittyper ingår krediter i utländsk valuta. Från och med början av 1981 har Statistikcentralen insamlat från de sk. värderingarna rensade strömmar. Värderingarna och bokföringskorrigeringarna framställas separata.

Grundbegreppen i statistiken över kreditströmmen är desamma som i statistiken över kreditbetsändet. Kreditgivningen indelas i den totala kreditgivningen (sektorindelningen), krediter till allmänheten (en del av sektorindelningen) och i krediter till företag och näringsidkares hushåll (näringsgrensindelning).

Total kreditgivning: \*Kreditgivning till allmänheten  
\*Kreditgivning till utlandet  
\*Peninginrättningarnas, statens, och socialskyddsfondernas inbördes kreditgivning

Kreditgivning till allmänheten: Ur den totala kreditgivningen har rensats ut finansieringsinstitutens, statens och socialskyddsfondernas inbördes kreditgivning, krediter ur statens medel som kommunerna får förmedla vidare samt kreditgivning till utlandet.

Kreditgivning till företag och näringsidkares hushåll: Omfattar krediter som beviljats sektorklasserna 1 och 51 enligt näringsgren.

Kreditbeståndsuppgifterna för slutet av året som ingår i statistiken över kreditströmmarna kan i vissa mån skilja sig från det slutliga kreditbeståndet närmast på grund av de ändringar som förekommit i klassificeringarna under kvartalen, de eventuella felbokföringarna och dels på grund av urvalet.

#### K l a s s i f i c e r i n g a r

Kreditgivarna klassificeras som i statistiken över kreditbeståndet enligt den institutionella sektorindelningen (ISL). I följande kreditgivargruppen avviker de klassificeringar som använts från kreditbeståndsstatistikens klassificeringar:

KREDITSTRÖMMEN	KREDITBESTÅNDET
24 Försäkringsanstalter	24 Försäkringsanstalter 241 Liv- och pensionsförsäkring 242 Skadeförsäkringsbolag 243 Pensionsstiftelser och -kassor

26 Muut rahoituslaitokset  
julkiset

26 Muut rahoituslaitokset  
julkiset

261 Julkiset kiinnitys-  
luottopankit

262+263 Muut julkiset  
rahoituslaitokset

Muiden ryhmien osalta tarkempi sisältö on esitetty vuoden 1986 lopun luottokantatilaston johdanto-osassa. Siinä on myös selvitetty luottokantatilaston käsitteitä, jotka liittyvät myös luottovirtatilastoon. Luottovirtatilaston luotonsaajaluokitus vastaa luottokannan luokitusta karkeammalla tasolla.

#### Julkaisun rakenne

Taulukkoryhmä 1 ei sisälly vuoden ensimmäisen neljänneksen julkaisuun.

Taulukkoryhmä 7 sisältyy vain vuoden viimeisen neljänneksen julkaisuun.

25 Övriga finansierings-  
institut;privata

25 Övriga finansierings-  
institut; privata

251 Privata hypoteksbanker

252 Privata kreditaktie-  
bolag

253+254 Övriga privata  
finansieringsinstitut

26 Övriga finansierings-  
institut; offentliga

26 Övriga finansierings-  
institut; offentliga

261 Offentliga hypoteks-  
banker

262+263 Övriga offentliga  
finansieringsinstitut

För innehållet i de övriga grupperna har noggrannare redogjorts i inledningen till statistiken över kreditbeståndet för slutet av 1986. Där redogörs även för kreditbeståndsstatistikens begrepp vilka även ansluter sig till statistiken över kreditströmmen. Kredittagarklassificeringen i statistiken över kreditströmmen motsvarar kreditbeståndets indelning på en mera schematisk nivå.

#### Publikationens uppställning

Tablågrupp 1 ingår inte i statistiken av det första årskvartalet.

Tablågrupp 7 ingår bara i det IV årskvartalets statistik.

SVT Suomen Virallinen Tilasto  
Finlands Officiella Statistik  
Official Statistics of Finland

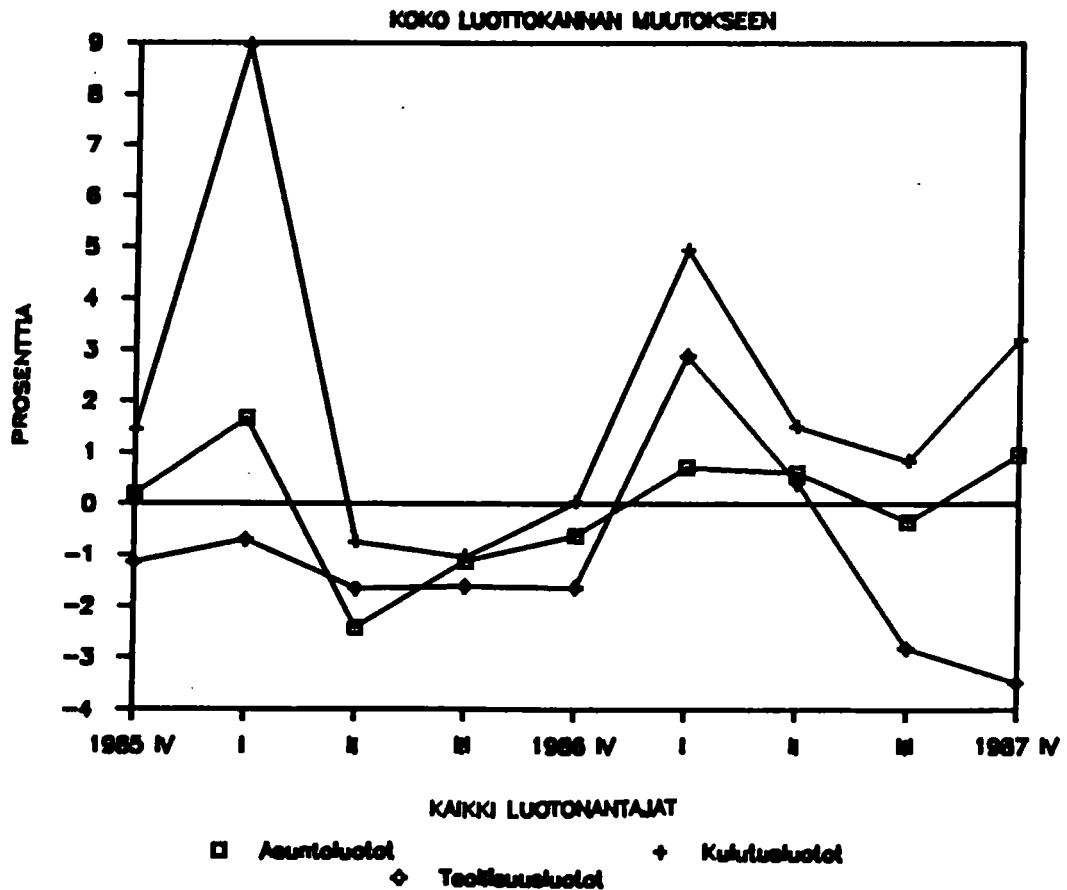
Central Statistical  
Office of Finland

Financing  
1988: 4

Tiedustelut - Förfrågningar:

Tuulikki Lund  
Raii Nyberg  
(90) 58 001

ASUNTO-, KULUTUS- JA TEOLLISUUSLUOTTOJEN  
LUOTTOKANNAN % MUUTOS SUHTEUTETTUNA



Julkaisujen myynti:

Försäljning:

Hinta - Pris

Tilastokeskus  
PL 504  
00101 Helsinki  
Puh. (90) 173 41

Statistikcentralen  
PB 504  
00101 Helsingfors  
Tel. (90) 173 41

15 mk

ISSN 0784-8382  
= Rahoitus  
ISSN 0784-9826