

XIII

POSTI JA LENNÄTINLAITOS

50

POSTI JA LENNÄTINHALLITUKSEN KERTOMUS
VUODELTA 1934

★

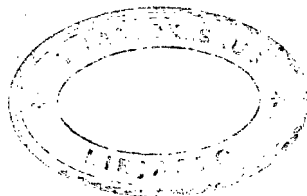
XIII

POST OCH TELEGRAFVERKET

50

POST OCH TELEGRAFSTYRELSENS BERÄTTELSE
FÖR ÅR 1934

★



HELSINKI, 1935

18088

Sisällysluettelo. — Innehållsförteckning.

Posti- ja lennätinballituksen kertomus vuodelta 1934:	Siv.	Post- och telegrafstyrelsens berättelse för år 1934:	Sid.
I. Huomattavampia hallinnollisia toimenpiteitä	5	I. Märkligare administrativa åtgärder	5
II. Posti- ja lennätinhallitus sekä posti- ja lennätinpiirit	18	II. Post- och telegrafstyrelsen samt post- och telegrafdistrikten	18
III. Toimipaikat ja kirjelaatikot	19	III. Anstalter och brevlådor	19
IV. Henkilökunta	22	IV. Personal	22
V. Postinkuljetus	26	V. Postföring	26
VI. Postilähetykset	31	VI. Postförsändelser	31
VII. Lennätin	48	VII. Telegraf	48
VIII. Puhelin	54	VIII. Telefon	54
IX. Radio	61	IX. Radio	61
X. Yleisradio	63	X. Rundradio	63
XI. Tulot ja menot	65	XI. Inkomster och utgifter	65
XII. Leimamerkkien ja huvien pääsylippujen myynnistä kertyneet varat	72	XII. Uppbörd för försälda stämpelmärken och inträdesbiljetter till förlustelsetillfällen	72
XIII. Ulkomaista posti-, lennätin- ja puhelin-tilastoa	72	XIII. Utländsk post-, telegraf- och telefonstatistik	72
 Taululiitteet:		 Tabellbilagor:	
Taulu 1. Posti- ja lennätinhallitus, posti- ja lennätinpiirit, toimipaikat ja henkilökunta	2	Tabell 1. Post- och telegrafstyrelsen, post- och telegrafdistrikten, anstalter och personal	2
» 2. Lähetettyjen postilähetysten luku- ja arvomäärät, kertyneet postiosoitus- ja tilausmäärät sekä saapuneet sanomalehdet	14	» 2. Avgångna postförsändelsers antal och angivna värden, inbetalade postanvisningsbelopp och prenumerationsavgifter samt ankomna tidningar	14
» 3. Posti- ja lennätinlaitoksen tulot ja menot	44	» 3. Post- och telegrafverkets inkomster och utgifter	44
» 4. Tilastoa postilaitosten toiminnasta Euroopan maissa sekä Amerikan Yhdysvalloissa vuonna 1933	54	» 4. Översikt av postväsendet i de europeiska länderna samt i Amerikas Förenta Stater år 1933	54
» 5. Lennätintilasto	56	» 5. Telegrafstatistik	56
» 6. Puhelintilasto	60	» 6. Telefonstatistik	60



Posti- ja lennätinhallituksen kertomus vuodelta

1934.

Maaliskuun 6 päivänä 1931 posti- ja lennätinlaitoksesta annetun asetuksen 3 §:n määräyksen mukaan antaa posti- ja lennätinhallitus tässä kertomuksen toiminnastaan sekä posti- ja lennätinlaitoksen tilasta ja kehityksestä vuonna 1934.

Kun posti- ja lennätinlaitoksen tehtävänä on hoitaa valtion posti-, lennätin-, puhelin- ja radiotoimintaa, sisältyy kertomukseen selonteko kaikista näistä posti- ja lennätinlaitoksen liikennehaaroista.

I. Huomattavampia hallinnollisia toimenpiteitä.

A. Lainsäännöksiä, johto- ja ohjesääntöjä sekä muita määräyksiä.

Muutoksia postisääntöön sekä erinäisiin johto- ja ohjesääntöihin. Tammikuun 5 päivänä posti- ja lennätinhallitus muutti toisin kuuluvaksi joulukuun 9 päivänä 1927 annetun posti- ja lennätinlaitosten tili-ohjesäännön 9 §:n, joka koskee tili-ilmoitusta. — (Plh:n kk. N:o 1 5/1 1934.)

Marraskuun 9 päivänä posti- ja lennätinhallitus päätti, että edellämainittuun tili-ohjesääntöön on lisättävä uusi pykälä, nimittäin 6 a §, joka koskee puhelintaksujen perimistä. — (Plh:n kk. N:o 133 9/11 1934.)

Asetuksella tammikuun 26 päivästä muutettiin toisin kuuluviksi lennätinsäännöstä maaliskuun 11 päivänä 1922 annetun asetuksen 12 ja 23 §, joista edellinen pykälä

Post- och telegrafstyrelsens berättelse för år

1934.

I enlighet med stadgandet uti 3 § i förordningen den 6 mars 1931 angående post- och telegrafverket får post- och telegrafstyrelsen härmed avgiva berättelse över sin verksamhet samt om post- och telegrafverkets tillstånd och utveckling under år 1934.

Enär post- och telegrafverket åligger att handhåva vården om statens post-, telegraf-, telefon- och radioväsende, ingår uti berättelsen redogörelse för samtliga dessa post- och telegrafverkets rörelsegrenar.

I. Märkligare administrativa åtgärder.

A. Lagstadganden, instruktioner, reglementen och övriga föreskrifter.

Ändringar i poststadgan samt särskilda reglementen och instruktioner. Den 5 januari förordnade post- och telegrafstyrelsen, att 9 §, angående räkenskapsrapport, uti redovisningsreglementet för post- och telegrafanstalterna, utfärdat den 9 december 1927, skulle erhålla förändrad lydelse. — (Ptst:s cirk. N:o 1 5/1 1934.)

Den 9 november förordnade post- och telegrafstyrelsen, att till redovisningsreglementet skulle tilläggas en ny paragraf, 6 a §, angående indrivning av telefonavgifter. — (Ptst:s cirk. N:o 133 9/11 1934.)

Genom förordning av den 26 januari erhöles §§ 12 och 23 i förordningen innefattande telegrafstadga av den 11 mars 1922 förändrad lydelse, av vilka den förra para-

koskee sovittua kieltä ja jälkimmäinen sähkösanomien tekstin jakoa sanoihin. — (Plh:n kk. N:o 11 29/1 1934.)

Asetuksella maaliskuun 23 päivältä muutettiin toisin kuuluvaksi edellämaitun lennätinsäännöstä annetun asetuksen 17 §:n 6 mom., joka koskee kirjaamismaksun suorittamista sähkösanomista erinäisissä tapauksissa. — (Plh:n kk. N:o 28 27/3 1934.)

Toukokuun 20 päivänä 1924 annettuihin postisäännön soveltamismääräyksiin postija lennätinhallitus teki allamainittuina päivinä muutoksia seuraaviin kohtiin:

toukokuun 29 päivänä: 75 §:ään, joka koskee yleisten kassavirastojen maksujen välitystä ja asutusrahastosta myönnettyjen lainojen maksamista postitse (Plh:n kk. N:o 55 29/5 1934);

lokakuun 26 päivänä: 75 §:n 2 kohtaan, sellaisena kuin se on posti- ja lennätinhallituksen kiertokirjeessä N:o 55 toukokuun 29 päivältä 1934, joka koskee yleisen kassaviraston postitse toimittamaa suoritusta (Plh:n kk. N:o 112 26/10 1934);

marraskuun 9 päivänä: lisättiin uusi pykälä, nimittäin 73 a §, joka koskee puhelinmaksujen perimistä postitoimipaikkojen välityksellä (Plh:n kk. N:o 134 9/11 1934); ja

joulukuun 7 päivänä: 79 §:ään, joka koskee Suomen Punaisen Ristin postimerkkejä (Plh:n kk. N:o 140 7/12 1934).

Asetuksella kesäkuun 1 päivältä muutettiin toisin kuuluvaksi maksuista, joita on suoritettava Suomen sisäisessä puhelinliikenteessä posti- ja lennätinlaitoksen puhelinlinjoilla, 25 päivänä toukokuuta 1928 annetun asetuksen 3 §, joka koskee niitä viranomaisia, joilla on oikeus virka-asioissa puhella maksutta posti- ja lennätinlaitoksen puhelinlinjoilla. — (Plh:n kk. N:o 61 14/6 1934.)

Asetuksella heinäkuun 5 päivältä muutettiin toisin kuuluvaksi valtion viran tai toimen haltijan oikeudesta eläkkeeseen annetun lain täytäntöönpanosta 21 päivänä

grafen angår överenskommet språk och den senare textens i telegram fördelning i ord. — (Ptst:s cirk. N:o 11 29/1 1934.)

Genom förordning av den 23 mars erhöi 17 § 6 mom. i förordningen innefattande telegrafstadga förändrad lydelse, vilket mom. angår erläggande av inregistreringsavgift för telegram i särskilda fall. — (Ptst:s cirk. N:o 28 27/3 1934.)

Nedannämnda dagar beslöt post- och telegrafstyrelsen, att följande ändringar skulle göras i tillämpningsbestämningarna till poststadgan av den 20 maj 1924:

den 29 maj: i 75 § angående förmedling av utbetalningar från allmänt kassaverk och utbetalning av lån ur kolonisationsfonden genom posten (Ptst:s cirk. N:o 55 29/5 1934);

den 26 oktober: i 75 § 2 mom., sådan detsamma lyder i post- och telegrafstyrelsens cirkulär N:o 55 av den 29 maj 1934, vilket stadgande angår allmänna kassaverks utbetalningar genom postverket (Ptst:s cirk. N:o 112 26/10 1934);

den 9 november: tillades en ny paragraf, nämligen 73 a § angående indrivning av samtalsavgifter genom förmedling av postanstalterna (Ptst:s cirk. N:o 134 9/11 1934); och

den 7 december: i 79 § angående Finlands Röda Kors' frimärken (Ptst:s cirk. N:o 140 7/12 1934).

Genom förordning av den 1 juni erhöi 3 § uti förordningen av den 25 maj 1928 angående avgifter, som skola erläggas i telefontrafiken inom Finland på post- och telegrafverkets telefonlinjer, förändrad lydelse; vilken paragraf angår de myndigheter, som äro berättigade att i tjänsteangelägenheter avgiftsfritt samtala å post- och telegrafverkets telefonledning. — (Ptst:s cirk. N:o 61 14/6 1934.)

Genom förordning av den 5 juli erhöi 4 § i förordningen den 21 februari 1925 om bringande i verkställighet av lagen angående innehavares av statstjänst eller be-

helmikuuta 1925 annetun asetuksen 4 §, sellaisena kuin se on 22 päivänä syyskuuta 1933 annetussa asetuksessa, sisältäen sanottu pykälä säädöksen siitä, missä viroissa ja toimissa saadaan eläke ennen kuudenkymmenkolmen vuoden ikää. — (Plh:n kk. N:o 70 19/7 1934.)

Heinäkuun 16 päivänä annetulla asetuksella tehtiin muutoksia valtion viroista ja toimista suoritettavan palkkauksen perusteista annetun lain täytäntöönpanosta 31 päivänä tammikuuta 1924 annetun asetuksen 9 §:ään, sellaisena kuin se on 30 päivänä joulukuuta 1924, 17 päivänä joulukuuta 1928 ja 15 päivänä tammikuuta 1932 annetuissa asetuksissa. — (Plh:n kk. N:o 72 11/8 1934.)

Lokakuun 26 päivänä posti- ja lennätinhallitus määräsi, että niissä toimipaikoissa, joissa posti- ja lennätinhallituksen kierto- kirjeen N:o 125 mukaan lokakuun 25 päivästä 1933 oli järjestetty kotimaisten suomen- tai ruotsinkielisten sähkösanomien vastaanottaminen, oli joulukuun 1 päivästä 1934 lukien otettava vastaan sekä kotimaisia että myöskin ulkomaille osoitettuja sähkösanomia, riippumatta siitä millä kielellä ne on laadittu. — (Plh:n kk. N:o 113 26/10 1934.)

Tammikuun 5 päivänä posti- ja lennätinhallitus muutti toisin kuuluvaksi postikonttoreille ja postitoimituksille huhtikuun 20 päivänä 1923 annetun virantoimitusohjesäännön 10 §:n 11 kohdan alaviitan 1), joka koskee kielilakia. — (Plh:n kk. N:o 2 5/1 1934.)

Tammikuun 11 päivänä posti- ja lennätinhallitus teki erinäisiä muutoksia ja lisäyksiä toukokuun 18 päivänä 1933 annetun postiljoonien ohjesäännön seuraaviin pykäliin, nimittäin: 18 §:n 1 kohtaan, joka sisältää määräykset siitä, mitä lähetyksiä on käsiteltävä kirjeinä; 19 §:ään lisämääräyksenä 5 kohta, jossa kielletään filmien kuljettaminen painotuotteina ja tavaranäytteinä; 20 §:n 2 kohtaan, joka koskee paket-

fattning rätt till pension, sådant detta lagrum lyder i förordningen den 22 september 1933, förändrad lydelse, innefattande sagda paragraf förordnande om, i vilka tjänster och befattningar pension erlægges före sextiotre års ålder. — (Ptst:s cirk. N:o 70 19/7 1934.)

Genom förordning av den 16 juli ändrades 9 § i förordningen den 31 januari 1924, angående bringande i verkställighet av lagen angående grunderna för avlöning i statens tjänster och befattningar, sådant detta lagrum lyder i förordningarna av den 30 december 1924, den 17 december 1928 och den 15 januari 1932. — (Ptst:s cirk. N:o 72 11/8 1934.)

Den 26 oktober förordnade post- och telegrafstyrelsen, att å de postanstalter, å vilka i enlighet med post- och telegrafstyrelsens cirkulär N:o 125 av den 25 oktober 1933 emottagas inrikes, på finska eller svenska språket avfattade telegram, skulle från och med den 1 december 1934 emottagas såväl inrikes som till utlandet adresserade telegram, oberoende därav på vilket språk telegrammen äro avfattade. — (Ptst:s cirk. N:o 113 26/10 1934.)

Den 5 januari beslöt post- och telegrafstyrelsen, att noten 1) vid 11 momentet av 10 § i tjänstgöringsreglementet av den 20 april 1923 för postkontoren och post-expeditionerna skulle erhålla förändrad lydelse, vilken not angår språklagen. — (Ptst:s cirk. N:o 2 5/1 1934.)

Den 11 januari beslöt post- och telegrafstyrelsen, att uti följande paragrafer i instruktionen för postiljonerna av den 18 maj 1933 skulle göras särskilda ändringar och tillägg, nämligen: 18 § punkt 1 innefattande bestämmingar därom, vilka försändelser anses såsom brev, ändrades; till 19 § tillades punkt 5, enligt vilken filmer icke kunna befordras såsom tryckalster eller varuprov; samt 20 § punkt 2 angående

tien päällystämistä; sekä 31 §:n 2 kohtaan, joka sisältää määräyksen siitä, mitkä lähetykset on kuljetettava irtaimina. — (Plh:n kk. N:o 3 11/1 1934.)

Lokakuun 26 päivänä posti- ja lennätinhallitus päätti: I. että huhtikuun 16 päivänä 1925 annetun postitarkastajain johtosäännön 6 §:n 1) ja 3) kohta oli muutettava toisin kuuluvaksi, koskien edellinen kohta postitarkastajan valtuuksia ottaa toimeen postiasemien hoitajat ja myöntää heille ero, niin myös määrätä kenelle erinäisissä tapauksissa tilapäisen apulaisen palkkio on vakinaisesti maksettava, sekä jälkimmäinen kohta postitarkastajan valtuuksia myöntää postiasemien hoitajille virkavapautta erinäisin ehdoin; II. että sanotun johtosäännön 24 §:n mukaan „kuukausittain” posti- ja lennätinhallitukselle lähetettäviä ilmoituksia koskeva ensimmäinen kappale oli muutettava toisin kuuluvaksi; III. että viimeainitun kappaleen jälkeen oli lisättävä uusi kappale, joka koskee ilmoituksia erinäisistä tilapäisistä apulaisista; IV. että huhtikuun 20 päivänä 1923 postikonttoreille ja postitoimituksille annetun virantoimitusohjesäännön 19 §:n 2 momenttiin oli lisättävä uusi kohta u), joka koskee mainittujen toimipaikkojen oikeutta myöntää postipysäkkien hoitajille virkavapautta erinäisin ehdoin; sekä V. että huhtikuun 20 päivänä 1923 annettujen postilaitoksen virkallijain toimeen ottamista ja toimesta eroamista koskevien ohjeiden 11 ja 16 § oli muutettava toisin kuuluvaksi, koskien edellinen pykälä postiaseman sekä postipysäkin hoitajan toimeen ottamista ja jälkimmäinen pykälä tilapäisiä apulaisia. — (Plh:n kk. N:ot 114, 115 ja 116 26/10 1934.)

Toukokuun 18 päivänä annettiin laki valtioneuvoston oikeudesta luovuttaa yleisradiotoimintaa varten valtiolle hankittu omaisuus osakeyhtiölle. Tämän lain perusteella siirtyi yleisradiotoiminnan ylläpito Suomessa heinäkuun 6 päivästä 1934 lukien

pakets inslagning, och 31 § punkt 2 angående paket, som skola befordras lös-gående, ändrades. — (Ptst:s cirk. N:o 3 11/1 1934.)

Den 26 oktober beslöt post- och telegrafstyrelsen, I. att 6 § mom. 1) och 3) uti instruktionen för postinspektörerna av den 16 april 1925 skulle erhålla förändrad lydelse, av vilka det förra mom. angår bemyndigande för postinspektören att antaga och bevilja avskéd åt föreståndare för poststation samt att bestämma åt vem i särskilda fall arvode för tillfälligt biträde skall ordinariter utbetalas och det senare mom. bemyndigande för postinspektören att under vissa villkor bevilja tjänstledighet åt föreståndare för poststation; II. att första stycket angående de meddelanden, vilka „månatligen” böra enligt 24 § av samma instruktion tillsändas post- och telegrafstyrelsen, skulle erhålla ändrad lydelse; III. att efter sistnämnda stycke skulle tilläggas ett stycke angående uppgifter å särskilda tillfälliga biträden; IV. att till 19 § 2 mom. uti tjänstgöringsreglementet för postkontoren och postexpeditionerna av den 20 april 1923 skulle tilläggas punkt u) angående rättighet för nämnda anstalter att under särskilda villkor bevilja tjänstledighet åt föreståndare för posthaltpunkter; samt V. att 11 och 16 § uti föreskrifterna angående befattningshavares vid postverket antagande och avgång från befattningen av den 20 april 1923 skulle erhålla förändrad lydelse, av vilka den förra paragrafen angår antagande av föreståndare för poststation samt posthaltpunkt och den senare paragrafen tillfälliga biträden. — (Ptst:s cirk. N:ris 114, 115 och 116 26/10 1934.)

Den 18 maj utfärdades en lag angående rätt för statsrådet att till ett aktiebolag överlåta den egendom, som för *rundradioverksamheten* till staten anskaffats. På grund av denna lag överläts upprätthållandet av *rundradioverksamheten* i Finland

O. Y. Suomen Yleisradio A. B. nimiselle yhtiölle sillä rajoituksella, että radiorahasto ja radiolupatoiminta edelleen jäivät posti- ja lennätinhallituksen hoidettaviksi. — (Plh:n kk. N:o 73 11/8 1934.)

Laki viran ja toimenhaltijain palkkausten vähentämisestä vuoden 1934 aikana. Joulukuun 22 päivänä 1933 annettiin laki viran- ja toimenhaltijain palkkausten vähentämisestä vuoden 1934 aikana. — (Plh:n kk. N:o 155 28/12 1933.)

Posti- ja lennätinhallituksen esityksestä kulkulaitosten ja yleisten töiden ministeriö, nojaten valtion viroista ja toimista suoritettavan palkkauksen perusteista annetun lain täytäntöönpanosta 31 päivänä tammikuuta 1934 annetun asetuksen 20 §:ään, vahvisti posti- ja lennätinlaitoksessa palvelevien ylimääräisten viran- ja toimenhaltijain palkkaukset vuodeksi 1934, huomioonottamalla että niistä oli tehtävä vähennykset samojen perusteiden mukaan kuin vakinaisten viran- ja toimenhaltijain palkkauksista vuonna 1934 on säädetty. — (Plh:n kk. N:o 161 30/12 1933.)

Lokakuun 11 päivänä posti- ja lennätinhallitus, nojautuen valtiovarainministeriön kirjelmään lokakuun 8 päivästä, antoi selvittäviä ohjeita viran- ja toimenhaltijain palkkausten vähentämisestä vuoden 1934 aikana annetun lain soveltamisesta erinäisiin posti- ja lennätinlaitoksen sivutoimen luontoisissa toimissa oleviin henkilöihin. — (Plh:n kk. N:o 110 11/10 1934.)

Maksut Suomen kotimaisessa postiliikenteessä. Asetuksella marraskuun 9 päivästä kumottiin asetus maksuista Suomen kotimaisessa postiliikenteessä 13 päivästä marraskuuta 1931 ja säädettiin uudet maksut mainitussa postiliikenteessä tammikuun 1 päivästä 1935 lukien. — (Plh:n kk. N:o 119 14/11 1934.)

till O. Y. Suomen Yleisradio A. B. benämnda bolag räknat från och med den 6 juli 1934 med den begränsning, att radiofonden och radiolicensverksamheten fortfarande omhändervhas av post- och telegrafstyrelsen. — (Ptst:s cirk. N:o 73 11/8 1934.)

Lag angående minskning av innehavarnas av tjänst och befattning avlöningar under år 1934. Den 22 december 1933 utfärdades en lag angående minskning av innehavarnas av tjänst och befattning avlöningar under år 1934. — (Ptst:s cirk. N:o 155 28/12 1933.)

På post- och telegrafstyrelsens framställning fastställde ministeriet för kommunikationsväsendet och allmänna arbetena, i stöd av 20 § i förordningen av den 31 januari 1924 om bringande i verkställighet av lagen angående grunderna för avlöning i statens tjänster och befattningar, avlöningen för extra innehavare av tjänster och befattningar vid post- och telegrafverket för år 1934, med föreskrift om avdrag enligt samma grunder, som angående ordinarie innehavarnas av tjänst och befattning avlöningar under år 1934 stadgats. — (Ptst:s cirk. N:o 161 30/12 1933.)

Den 11 oktober meddelade post- och telegrafstyrelsen, med stöd av finansministeriets svarsskrivelse av den 8 oktober, särskilda föreskrifter rörande tillämpning av lagen angående minskning av innehavarnas av tjänst och befattning avlöningar under år 1934 beträffande särskilda personer, vilka såsom bisysslor innehava befattningar vid post- och telegrafverket. — (Ptst:s cirk. N:o 110 11/10 1934.)

Avgifter i Finlands inrikesposttrafik. Genom förordning av den 9 november förändrades de genom förordningen av den 13 november 1931 angående avgifter i Finlands inrikes posttrafik fastställda avgifterna från och med den 1 januari 1935. — (Ptst:s cirk. N:o 119 14/11 1934.)

Postimerkit. Syyskuun 26 päivänä 1933 valtioneuvosto vahvisti kolme luonnosta uusiksi Suomen Punaisen Ristin postimerkeiksi, jotka vastasivat 1 markan 25 pennin, 2 markan ja 2 markan 50 pennin postimaksua ja joiden myyntihinnat olivat olleet 1 markka 35 penniä, 2 markkaa 20 penniä ja 2 markkaa 75 penniä, mistä hintamäärästä 10, 20 ja 25 penniä oli joutuva Suomen Punainen Risti nimiselle yhdistykselle.

Tämän johdosta posti- ja lennätinhallitus päätti, että nämä uudet postimerkit oli otettava käytäntöön tammikuun 20 päivästä 1934 lukien, ja että niiden tilaamisessa ja tilityksessä oli noudatettava voimassaolevia määräyksiä. — (Plh:n kk. N:o 151 19/12 1933.)

Kulikulaitosten ja yleisten töiden ministeriön kirjelmän mukaan kesäkuun 21 päivästä oli valtioneuvosto päättänyt, että 10 päivänä lokakuuta 1934, jolloin 100 vuotta tuli kuluneeksi kirjailija Aleksis Kiven syntymäpäivästä, oli laskettava liikkeeseen juhlapostimerkki, jossa oli Aleksis Kiven pään kuva, ja jonka postimaksuarvo oli oleva 2 markkaa. Samalla ministeriö muun muassa määräsi postimerkin koon ja painoksen suuruuden sekä että se oli kelpaava myös Suomen kansainvälisessä postiliikenteessä. Tämän johdosta posti- ja lennätinhallitus antoi merkin käytäntöön tullessa varteen otettavia ohjeita posti- ja lennätin-toimipaikoille. — (Plh:n kk. N:o 86 21/9 1934.)

Vapaakirjeoikeus ja postirahanvapaus. Maaliskuun 22 päivänä posti- ja lennätinhallitus ilmoitti toimipaikoille miten oli ymmärrettävä vapaakirjeoikeudesta ja postirahanvapaudesta annetun asetuksen muuttamisesta syyskuun 22 päivänä 1933 annetun asetuksen 4 §:n 3 momentin määräys kunnallis- ja kirkollisverolipuista. — (Plh:n kk. N:o 25 22/3 1934.)

Frimärken. Den 26 september 1933 fastställde ministeriet för kommunikationsväsendet och allmänna arbetena tre utkast till nya Finlands Röda Kors' frimärken, vilka motsvara 1 mark 25 pennis, 2 marks och 2 mark 50 pennis postavgifter och vilkas försäljningspris voro 1 mark 35 penni, 2 mark 20 penni och 2 mark 75 penni, av vilka prisbelopp 10, 20 och 25 penni skulle tillfalla föreningen Finlands Röda Kors.

Med anledning härav beslöt post- och telegrafstyrelsen, att dessa nya frimärken skulle tagas i bruk räknat från och med den 20 januari 1934, och att vid rekvisition och redovisning av desamma gällande stadganden skulle iakttagas. — (Ptst:s cirk. N:o 151 19/12 1933.)

Enligt ministeriets för kommunikationsväsendet och allmänna arbetena skrivelse av den 21 juni hade statsrådet beslutit, att den 10 oktober 1934, då 100 år förflutit från skriftställaren Aleksis Kivis födelsedag, skulle utsläppas i rörelsen ett jubileumsfrimärke med bilden av Aleksis Kivis huvud, vilket frimärkes frankeringsvärde skulle utgöra 2 mark. Tillika hade ministeriet fastställt bland annat frimärkets format och upplagens storlek samt förordnat att frimärket skulle gälla även i Finlands internationella poströrelse. I anledning härav utfärdade post- och telegrafstyrelsen närmare föreskrifter om vad post- och telegrafanstalterna hade att iakttaga vid frimärkets tagande i bruk. — (Ptst:s cirk. N:o 86 21/9 1934.)

Fribrevsrätt och portofrihet. Den 22 mars meddelade post- och telegrafstyrelsen anstalterna huru den uti 4 § 3 mom. av förordningen den 22 september 1933 om ändring av förordningen angående fribrevsrätt och portofrihet ingående föreskriften rörande debetsedlar å kommunala eller kyrkliga utskylder skulle tolkas. — (Ptst:s cirk. N:o 25 22/3 1934.)

Marraskuun 9 päivänä annetulla asetuk-
sella muutettiin toisin kuuluvaksi vapaa-
kirjeoikeudesta ja postirahanvapaudesta
huhtikuun 26 päivänä 1924 annetun ase-
tuksen 9 §:n 3 momentti, joka koskee sel-
laisten kirjattujen ja määräärhoisten virka-
lähetysten postikirjaan merkitsemistä, joista
ei suoriteta kirjaamismaksua taikka kirjaa-
mis- ja vakuutusmaksuja. — (Plh:n kk.
N:o 123 14/11 1934.)

Marraskuun 14 päivänä posti- ja lennä-
tinhallitus päätti, että toukokuun 20 päi-
vänä 1924 annettujen vapaakirjeoikeudesta
ja postirahanvapaudesta annetun asetuksen
soveltamismääräysten 4 §:ään oli lisättävä
uusi 5 kohta, jonka mukaan asevelvollisen
valvontaviranomaiselle lähettämän asevel-
vollisen valvontaa koskevan kirjatun virka-
lähetysten ei tarvitse postin kuljetettavaksi
jätettäessä olla postikirjaan merkittynä
mutta että lähettäjälle on annettava todis-
tus lähetysten postiin jättämisestä. —
(Plh:n kk. N:o 124 14/11 1934.)

Vapaakirjeoikeus tai postirahanvapaus
annettiin erinäisille viranomaisille tai hen-
kilöille, jotka ovat mainitut asetuksissa
tammikuun 26 päivästä, kesäkuun 15 päi-
västä ja joulukuun 20 päivästä sekä kulkulaitosten ja yleisten töiden ministeriön kirjelmässä helmikuun 15, huhtikuun 11, kesäkuun 28, heinäkuun 10 ja lokakuun 5 päivästä. — (Plh:n kk. N:ot 10 29/1, 14 17/2, 34 18/4, 62 18/6, 66 3/7, 67 10/7, 106 19/10 ja 150 27/12 1934.)

Ylimääräisten viran- ja toimenhaltijain virkalomat. Lokakuun 11 päivänä valtioneuvosto, peruuttaen asiassa antamansa määräyksen 1 päivästä marraskuuta 1928, antoi posti- ja lennätinlaitoksessa olevien ylimääräisten viran- tai toimenhaltijain samoin kuin vakituista palkkiota nauttivien toimistoapulaisten virkalomaa koskevat uudet määräykset. — (Plh:n kk. N:o 105 19/10 1934.)

Genom förordning av den 9 november erhööll 9 § 3 mom. i förordningen av den 26 april 1924 angående fribrevsrätt och portofrihet förändrad lydelse, sagda mom. angär införande uti postbok av sådana rekommenderade tjänsteförsändelser och tjänsteförsändelser med angivet värde, för vilka rekommendationsavgift eller rekommendations- och assurancesavgifter icke erläggas. — (Ptst:s cirk. N:o 123 14/11 1934.)

Den 14 november beslöt post- och telegrafstyrelsen, att till 4 § av tillämpningsbestämningarna till förordningen angående fribrevsrätt och portofrihet, av den 20 maj 1924, skulle tilläggas en 5:te punkt innehållande, att av värnpliktig till postbefordran inlämnad, till kontrollmyndighet insänd rekommenderad tjänsteförsändelse; rörande kontroll av värnpliktig, icke behöver vara införd i postbok men att avsändaren skall meddelas bevis angående försändelsens inlämnande. — (Ptst:s cirk. N:o 124 14/11 1934.)

Fribrevsrätt eller portofrihet beviljades åt särskilda myndigheter eller personer, vilka omnämnas i förordningar av den 26 januari, den 15 juni och den 20 december samt i ministeriets för kommunikationsväsendet och allmänna arbetena skrivelser av den 15 februari, den 11 april, den 28 juni, den 10 juli och den 5 oktober. — (Ptst:s cirk. N:ris 10 29/1, 14 17/2, 34 18/4, 62 18/6, 66 3/7, 67 10/7, 106 19/10 och 150 27/12 1934.)

Semesterledighet för innehavare av extra tjänst eller befattning. Den 11 oktober utfärdade statsrådet, med upphävande av sin i ämnet givna föreskrift av den 1 november 1928, nya bestämningar angående semesterledighet för vid post- och telegrafverket anställd innehavare av extra tjänst eller befattning, samt för expeditionsbiträde, som åtnjuter fast arvode. — (Ptst:s cirk. N:o 105 19/10 1934.)

Erinäisiä posti-, lennätin-, puhelin- ja radioliikennettä koskevia määräyksiä ja toimenpiteitä. Huhtikuun 12 päivänä posti- ja lennätinhallitus antoi erinäisiä postiautojen matkustajaliikennettä koskevia määräyksiä. — (Plh:n kk. N:o 35 12/4 1934.)

Marraskuun 9 päivänä posti- ja lennätinhallitus vahvisti muutetut maksut sellaisten kirjeenvaihtajia varten varattujen irtolaukkujen käyttämisestä, jollaisista mainitaan 26 päivänä huhtikuuta 1924 annetun postisäännön 34 §:ssä. — (Plh:n kk. N:o 122 9/11 1934.)

Marraskuun 22 päivänä posti- ja lennätinhallitus vahvisti muutetut maksut sellaisista kirjeenvaihtajia varten varatuista postilokeroista, jollaisista puhutaan postisäännön 38 §:ssä. Uudet maksut tulivat voimaan tammikuun 1 päivästä 1935 lukien. — (Plh:n kk. N:o 128 22/11 1934.)

Valtioneuvoston päätettyä ottaa sadan miljoonan markan suuruisen palkintoobligatiolainan laskemalla liikkeeseen 500 000 palkintoobligatiota, joista 72 500 kappaletta oli varattu posti- ja lennätinlaitoksen välityksellä myytäväksi, posti- ja lennätinhallitus antoi marraskuun 26 päivänä näiden obligatioiden myymistä ja tilitystä koskevat määräykset toimipaikoille. — (Plh:n kk. N:o 129 26/11 1934.)

Lokakuun 2 päivänä opetusministeriö ilmoitti vapauttaneensa Oulun läänissä sijaitsevat posti- ja lennätinlaitoksen virastot ja laitokset valtioneuvoston 14 päivänä tammikuuta 1932 antaman Oulun maakunta-arkiston perustamista koskevan päätöksen määräyksestä, jonka mukaan Oulun läänin virastot olivat velvolliset mainittuun arkistoon toimittamaan asiakirjojaan. — (Plh:n kk. N:o 104 19/10 1934.)

Suomen Valtion ja Puhelinosaakeyhtiö L. M. Ericssonin välillä laaditun kauppakirjan perusteella ovat Tammissaaren paikalliskeskus ja Tenalan pitäjän Lappviikin

Särskilda föreskrifter och åtgärder angående post-, telegraf-, telefon- och radiorelsen. Den 12 april utfärdade post- och telegrafstyrelsen särskilda bestämmelser angående passagerartrafiken å postautomobilerna. — (Ptst:s cirk. N:o 35 12/4 1934.)

Den 9 november fastställde post- och telegrafstyrelsen förändrade avgifter för begagnande av sådana för korrespondenter avsedda lösväskor, som omförmälas i 34 § uti poststadgan av den 26 april 1924. — (Ptst:s cirk. N:o 122 9/11 1934.)

Den 22 november fastställde post- och telegrafstyrelsen, förändrade avgifter för sådana för korrespondenter avsedda postfack (postbox), som omförmälas i 38 § uti poststadgan. De nya avgifterna trädde i kraft från den 1 januari 1935. — (Ptst:s cirk. N:o 128 22/11 1934.)

Sedan statsrådet beslutit att upptaga ett premieobligationslån å hundra miljoner mark genom emission av 500 000 premieobligationer, varav 72 500 stycken reserverats att försäljas genom post- och telegrafverkets förmedling, meddelade post- och telegrafstyrelsen den 26 november vad vid dessa premieobligationers försäljning och redovisning skulld iakttagas å anstalterna. — (Ptst:s cirk. N:o 129 26/11 1934.)

Den 2 oktober meddelade undervisningsministeriet, att ministeriet fritagit de ämbetsverk och inrättningar vid post- och telegrafverket, vilka äro förlagda i Uleåborgs län, från bestämmelserna i statsrådets beslut av den 14 januari 1932, angående inrättande av ett landskapsarkiv i Uleåborg, enligt vilka i Uleåborgs län förlagda ämbetsverk äro skyldiga att till nämnda arkiv avlämna sina handlingar. — (Ptst:s cirk. N:o 104 19/10 1934.)

Enligt mellan Finska Staten och Telefonaktiebolaget L. M. Ericsson upprättat köpebrev övergingo den lokala centralen i Ekenäs och telefonstationen i Lappviikin

kylässä oleva puhelinasema kertomusvuoden aikana tulleet valtion haltuun. — (Plh:n kk. N:o 97 11/10 1934.)

Syyskuun 7 päivänä kulkulaitosten ja yleisten töiden ministeriö määräsi, että yleisradiovastaanottimien käyttämisestä kansakouluissa kouluradiolähetysten toistamiseen ei tarvitse suorittaa lupamaksua ja että tämä myönnytys oli oleva voimassa vuoden 1934 loppuun.

Tämän johdosta posti- ja lennätinhallitus antoi tarpeelliset määräykset asianomaisille toimipaikoille. — (Plh:n kk. N:o 92 2/10 1934.)

Marraskuun 8 päivänä on kulkulaitosten ja yleisten töiden ministeriö, valtioneuvoston sille antaman valtuuden nojalla, määrännyt, ettei radioamatöörin yleisradiovastaanottolaitteen käyttämisestä tarvitse vuoden 1935 alusta lukien suorittaa lupamaksua. — (Plh:n kk. N:o 127 23/11 1934.)

Posti- ja lennätinhallituksen esityksestä kulkulaitosten ja yleisten töiden ministeriö antoi Suomen yleisradioasemien tammi-kuussa muuttuneiden aallonpituuksien aiheuttamia vastaanottolupien irtisanomisia koskevat määräykset. — (Plh:n kk. N:o 12 7/2 1934.)

Kuten edellä on mainittu siirtyi kertomusvuoden aikana valtion *yleisradio-toiminta* posti- ja lennätinhallitukselta O. Y. Suomen Yleisradio A. B:lle. Yhtiön anottua maksutonta virkasähkösanoma- ja virkapuheluoikeutta sekä vapaakirjeoikeutta ja postirahanvapautta kulkulaitosten ja yleisten töiden ministeriö myönsi heinäkuun 14 päivänä yhtiölle siinä toiminnassaan, joka on siirtynyt posti- ja lennätinhallitukselta yhtiölle, väliaikaisesti ja siksi kunnes sen anomus lopullisesti ratkaistaisiin, maksullisen virkasähkösanoma- ja virkapuheluoikeuden, mutta ei vapaakirjeoikeutta eikä postirahanvapautta. Kirjel-

by av Tenala socken i statens ägo under berättelseåret. — (Ptst:s cirk. N:o 97 11/10 1934.)

Den 9 september förordnade ministeriet för kommunikationsväsendet och allmänna arbetena, att licensavgift icke behöver erläggas för rundradiomottagare vilka å folkskolor användas för mottagning av skolradioutsändningar, samt att detta tillstånd skulle vara i kraft till utgången av år 1934.

I anledning härav utfärdade post- och telegrafstyrelsen nödiga bestämmelser för resp. anstalter. — (Ptst:s cirk. N:o 92 2/10 1934.)

Den 8 november har ministeriet för kommunikationsväsendet, på grund av statsrådets bemyndigande, förordnat att från början av år 1935 för nyttjande av radioamatörs mottagningsanläggning erläggas icke behörig licensavgift. — (Ptst:s cirk. N:o 127 23/11 1934.)

På post- och telegrafstyrelsens framställning utfärdade ministeriet för kommunikationsväsendet och allmänna arbetena föreskrift angående uppsägning av mottagningstillstånd till följd av under januari genomförd ändring av finska rundradiostationernas våglängder. — (Ptst:s cirk. N:o 12 7/2 1934.)

Såsom ovan nämnts övergick statens *rundradioverksamhet* under berättelseåret från post- och telegrafstyrelsen till O. Y. Suomen Yleisradio A. B. I anledning av bolagets anhållan om rätt till avgiftsfria tjänstetelegram och tjänstesamtal samt om fribrevsrätt och portofrihet berättigade ministeriet för kommunikationsväsendet och allmänna arbetena den 14 juli bolaget, att i den verksamhet, som övergått från post- och telegrafstyrelsen till bolaget, intill dess sagda anhållan slutligen avgjorts, temporärt använda avgift underkastade tjänstetelegram och tjänstesamtal, men icke fribrevsrätt eller portofrihet. Medels skri-

mällään joulukuun 22 päivästä kulkulaitosten ja yleisten töiden ministeriö ilmoitti, että kysymyksessä oleva anomus oli jätetty huomioonottamatta, minkä johdosta postija lennätinhallitus joulukuun 31 päivänä päätti, että väliaikaiset määräykset yleisradioliikenteen teknillisen henkilökunnan virkasähkösanoma- ja virkapuheluoikeudesta lakkasivat olemasta voimassa. — (Plh:n kk. N:ot 69 16/7 ja 153 31/12 1934.)

Oppikurssit. Posti- ja lennätinhallituksen lokakuun 30 päivänä 1933 tekemän päätöksen mukaisesti toimeenpantiin vuonna 1934 Helsingissä sellainen postikurssi, josta mainitaan posti- ja lennätinhallituksen vuoden 1928 kiertokirjeen N:o 84 I kohdassa. Kurssi alkoi tammikuun 22 päivänä ja kesti viisi kuukautta. Samoin toimeenpantiin Helsingissä vuonna 1934, posti- ja lennätinhallituksen päätöksen mukaisesti elokuun 16 päivästä 1933, sellainen postikurssi lennätinvirkamiehiä varten, josta mainitaan posti- ja lennätinhallituksen vuoden 1928 kiertokirjeen N:o 84 III kohdassa. Tämä kurssi kesti kolme kuukautta tammikuun 29 päivästä alkaen. Edellämainittujen kurssien lisäksi toimeenpantiin Helsingissä vuonna 1934 myös postiljoonikurssi, joka alkoi syyskuun 11 päivänä ja kesti kaksi kuukautta. — (Plh:n kk. N:ot 91 16/8 ja 118 30/10 1933 sekä 63 27/6 1934.)

B. Kansainvälisiä toimenpiteitä posti-, lennätin-, puhelin- ja radiohallintoalalta.

Postiliikenne.

Maksut postiliikenteessä ulkomaiden kanssa. Asetuksella helmikuun 23 päivästä säädettiin, että vastauskupongin myyntihinta, joka marraskuun 20 päivänä 1931 annetun asetuksen mukaan oli ollut 3 markkaa 75 penniä, oli oleva 4 markkaa 50 penniä. — (Plh:n kk. N:o 17 1/3 1934.)

velse av den 22 december meddelade ministeriet för kommunikationsväsendet och allmänna arbetena, att ifrågakvarande anhallan lämnats utan avseende, i anledning varav post- och telegrafstyrelsen den 31 december meddelade, att föreskrifterna angående den tekniska personalens vid rundradiorörelsen rätt att temporärt använda tjänstetelegram och tjänstesamtal upphört att gälla. — (Ptst:s cirk. N:ris 69 16/7 och 153 31/12 1934.)

Lärokurserna. Jämlikt post- och telegrafstyrelsens beslut av den 30 oktober 1933 anordnades under år 1934 i Helsingfors en sådan postkurs, som omnämnes uti punkt I av post- och telegrafstyrelsens cirkulär N:o 84 för år 1928. Kursen vidtog den 22 januari och pågick under fem månaders tid. Även anordnades i Helsingfors, i enlighet med post- och telegrafstyrelsens beslut av den 16 augusti 1933, en sådan postkurs för telegraf-tjänstemän, som omnämnes uti punkt III av post- och telegrafstyrelsens cirkulär N:o 84 för år 1928. Denna kurs pågick under tre månaders tid från den 29 januari. Utom sagda kurser anordnades i Helsingfors år 1934 även en postiljonkurs, som vidtog den 11 september och pågick under två månaders tid. — (Ptst:s cirk. N:ris 91 16/8 och 118 30/10 1933 samt 63 27/6 1934.)

B. Åtgärder beträffande det internationella post-, telegraf-, telefon- och radioförvaltningsområdet.

Posttrafiken.

Avgifter i posttrafiken med utlandet. Genom förordning av den 23 februari stadgades, att försäljningspriset för svars-kupong, vilket enligt förordningen av den 20 november 1931 utgjorde 3 mark 75 penni, skulle vara 4 mark 50 penni. — (Ptst:s cirk. N:o 17 1/3 1934.)

Joulukuun 14 päivänä Tasavallan Presidentti suostui siihen,

että Kairossa 20 päivänä maaliskuuta 1934 m. m. Suomen puolesta allekirjoitettuja maailmanpostisopimusta, vakuutettuja kirjeitä ja rasioita koskevaa sopimusta, postipakettisopimusta, postiosoitussopimusta, rahainperimissopimusta sekä sanomalehtien ja muiden aikakautisten julkaisujen tilaamista koskevaa sopimusta saatiin 1 päivästä tammikuuta 1935 soveltaa Suomen kansainvälisessä postiliikenteessä,

että edellä luetelluissa postisopimuksissa mainittu kultafrangin vasta-arvo Suomen rahassa oli oleva 12 markkaa, ja

että soveltamalla kultafrangin vasta-arvoa ja Kairon maailmanpostisopimuksen päättöpöytäkirjan II artiklassa myönnettyjä ylennyksiä ja alennuksia, olivat, mikäli Suomea koskee, ne maksut, joiden alin tai ylin raja vain on edellä mainituissa sopimuksissa vahvistettu tai joiden suuruudesta ei ole mitään määrätty, olevat sen määräiset, joiksi Tasavallan Presidentti oli ne samalla vahvistanut.

Edellisen lisäksi määrättiin,

että Suomi ei ota osaa pikkupakettien vaihtoon, mutta sallii niiden kauttakuljetuksen sekä suljetuin että avopostein;

että Suomi ei myönnä sellaista 50 % alennusta Suomesta lähetettävälle painotuotteille, joista puhutaan maailmanpostisopimuksen 34 artiklan 3 §:ssä, mutta myöntää sanotun alennuksen niistä maista Suomeen tuleville, puheenalaisille painotuotteille, joiden hallinnot ehkä sellaista esittävät;

että Suomi ei ota osaa vakuutettujen rasiain vaihtoon ja

että lisämaksut kirjelähetysten ilmakuljetuksesta kannetaan toistaiseksi toukokuun 27 päivänä 1933 annetun asetuksen mukaan. — (Pih:n kk. N:o 148 20/12 1934.)

Den 14 december biföll Republikens President därtill,

att de i Kairo den 20 mars 1934 bl. a. å Finlands vägnar undertecknade världspostkonventionen, avtalet angående assurerade brev och askar, postpaketavtalet, postanvisningsavtalet, avtalet angående inkasseringar samt avtalet angående abonnemang å tidningar och andra periodiska skrifter, från den 1 januari 1935 tillsvidare, skulle tillämpas i Finlands internationella posttrafik,

att den i ovan uppräknade postfördrag omnämnda ekvivalenten för guldfranc utgjorde i finskt mynt 12 mark, och

att genom tillämpning av ekvivalenten för guldfranc och av de, i artikel II till slutprotokollet av den i Kairo avslutade världspostkonventionen, medgivna förhöjningarna och nedsättningarna, skulle, vad Finland vidkommer, de avgifter, för vilka blott minimi- och maximigränsen i här ovannämnda fördrag fastställts eller om vilkas storlek intet bestämts, utgöra de belopp som av Republikens President tillika fastställts.

Dessutom stadgades,

att Finland icke skall deltaga i utväxlingen av småpaket, men tillåta transit av sådana försändelser i såväl öppna som slutna poster;

att Finland ej medger en sådan nedsättning av 50 % för från Finland försända tryckalster, som omnämns i artikel 34, § 3 av världspostkonventionen, men medger sagda nedsättning för ifrågavarande, till Finland adresserade tryckalster, från länder, vilkas förvaltningar event. föreslå en sådan nedsättning;

att Finland ej deltagar i utväxlingen av assurerade askar och

att tilläggsavgifterna för luftbefordran av brevårsändelser tillsvidare skulle uppbäras i enlighet med bestämmelserna i förordningen av den 27 maj 1933. — (Ptst:s cirk. N:o 148 20/12 1934.)

Kesäkuun 1 päivänä 1931 voimaan tulleen Suomen, Tanskan, Islannin, Norjan ja Ruotsin välisen sopimuksen määräämin ehdoin jälkeen- ja edelleenlähetetään näiden maiden välisiä sähkösanomia. Toukokuun 7 päivänä posti- ja lennätinhallitus ilmoitti, että edellämainittujen sopimusmaiden kesken voidaan myös postiosoitussähkösanomat kerran jälkeen- tai edelleenlähetää maksutta, huolimatta siitä, että osoitusmäärä tällöin muunnetaan uuden osoitamaan rahaksi. Maksuvapaus koskee kuitenkin ainoastaan sähkösanomamaksua, jota vastoin säädetty postimaksu on osoitusmäärästä vähennettävä. — (Plh:n kk. N:o 46 7/5 1934.)

Lennätinliikenne.

Vieraan valtion päämiehelle lähetettävät sähkösanomat. Toukokuun 8 päivänä posti- ja lennätinhallitus, nojautuen Madridissa 9 päivänä joulukuuta 1932 tehdyn kansainvälisen pikatiedoitussopimuksen 26 artiklaan sekä muun muassa Rikoslain 14 lukuun ja valtiolle ja yhteiskunnalle vahingollisen kiihoituksen ehkäisemisestä 14 päivänä huhtikuuta 1934 annettuun lakiin, ilmoitti mihin toimenpiteisiin sähkösanomia vastaanottavien virkamiesten oli ryhdyttävä silloin, kun kysymyksessä on sellaisen sähkösanoman lähettäminen vieraan valtion päämiehelle, joka saattoi haitallisesti vaikuttaa Suomen ja sähkösanoman vastaanottajamaan välisiin suhteisiin. — (Plh:n kk. N:o 45 8/5 1934.)

Sovittua kieltä koskevien sääntöjen tulkitseminen. Heinäkuun 12 päivänä posti- ja lennätinhallitus päätti erinäisiä sovittua kieltä koskevien sääntöjen tulkitsemista sisältäviä lisäyksiä tehtäväksi julkaisuun „Kansainvälinen pikatiedoitussopimus lennätin- ja puhelinohjesääntöineen, Madrid 1932”. — (Plh:n kk. N:o 68 12/7 1934.)

På de villkor, som äro antagna i den mellan Finland, Danmark, Island, Norge och Sverige avslutna och från den 1 juni 1931 tillämpade överenskommelsen efter- eller vidareändas telegram mellan nämnda länder avgiftsfritt. Den 7 maj meddelade post- och telegrafstyrelsen, att även postanvisningstelegram mellan ovannämnda länder kunna en gång efter- eller vidareändas avgiftsfritt, oaktat anvisningsbeloppet då omföres till det nya adresslandets myntslag. Avgiftsfriheten avsåg endast telegramavgifter, varemot den stadgade postavgiften skulle från anvisningsbeloppet avdragas. — (Ptst:s cirk. N:o 46 7/5 1934.)

Telegraftrafiken.

Telegram, avsedda att avsändas till främmande stats statsöverhuvud. Med stöd av artikel 26 uti den i Madrid den 9 december 1932 avslutade internationella konventionen angående snabbmeddelanden samt 14 kapitlet i strafflagen och lagen om förhindrande av för stat och samhälle skadlig uppvigling, av den 14 april 1934, meddelade post- och telegrafstyrelsen den 8 maj vilka åtgärder de vederbörande mottagande tjänstemännen ägde vidtaga vid fråga om avsändande till främmande stats statsöverhuvud av sådant telegram, som kunde skadligt inverka på förhållandena mellan Finland och det land som emottog telegrammet. — (Ptst:s cirk. N:o 45 8/5 1934.)

Tolkning av reglerna rörande överenskommet språk. Den 12 juli beslöt post- och telegrafstyrelsen, att särskilda tillägg, angående tolkning av reglerna rörande överenskommet språk, skulle införas i publikationen „Internationell konvention angående snabbmeddelanden med tillhörande telegraf- och telefonreglementen, Madrid 1932”. — (Ptst:s cirk. N:o 68 12/7 1934.)

Korusähkösanomien vaihto Suomen ja Sveitsin välillä. Joulukuun 1 päivästä alkaen Suomen ja Sveitsin välillä voidaan vaihtaa korusähkösanomia noudattamalla Madridin kansainvälisen pikatiedoitussopimuksen lennätinohjesäännön 63 artiklan määräyksiä. — (Plh:n kk. N:o 121 15/11 1934.)

Joulu- ja uudenvuodentervehdyssähkösanomat. Joulukuun 14 päivän 1934 ja tammikuun 6 päivän 1935 välisenä aikana, mainitut päivät mukaan luettuina, toimeenpantiin joulu- ja uudenvuodensähkösanomien vaihto toiselta puolen Suomen, toiselta erinäisten Euroopan, Aasian, Amerikan ja Australian maiden välillä posti- ja lennätinhallituksen kiertokirjeiden 108/1932 ja 139/1933 määräysten mukaan kuitenkin ottamalla huomioon erinäiset muutokset. — (Plh:n kk. N:o 135 1/12 1934.)

Erinäisten kirjainten laskemisesta kahdeksi kirjaimeksi kansainvälisessä lennätinliikenteessä. Tammikuun 17 päivänä posti- ja lennätinhallitus ilmoitti asianomaisille toimipaikoille, että erinäiset kirjaimet, joita ei mainita Madridin lennätinohjesäännön lennätinmerkkitaulukossa, vaikkakin niitä saman ohjesäännön mukaan voidaan käyttää morsetyöskentelyssä maiden kesken, jotka niiden käytön sallivat, ovat kansainvälisessä liikenteessä aina laskettavat kahdeksi kirjaimeksi. — (Plh:n kk. N:o 8 17/1 1934.)

Puhelinliikenne.

Kansainvälisessä puhelinliikenteessä noudatettava virantoimitusohjesääntö. Marraskuun 22 päivänä posti- ja lennätinhallitus vahvisti uuden virantoimitusohjesäännön, jota oli heti noudatettava Suomen ja ulkomaiden välisessä puhelinliikenteessä. — (Plh:n kk. N:o 144 22/11 1934.)

Utväxling av lyxtelegram mellan Finland och Schweiz. Från och med den 1 december kunna lyxtelegram utväxlas mellan Finland och Schweiz med tillämpning av bestämmelserna uti art. 63 i telegrafreglementet till den i Madrid avslutade internationella konventionen angående snabbmeddelanden. — (Ptst:s cirk. No 121 15/11 1934.)

Jul- och nyårshälsningstelegram. Under tiden från den 14 december 1934 till den 6 januari 1935, nämnda dagar medräknade, anordnades utväxling av jul- och nyårstelegram mellan Finland å ena samt vissa länder i Europa, Asien, Amerika och Australien å andra sidan enligt bestämmelser i post- och telegrafstyrelsens cirkulär 108/1932 och 139/1933 dock med iakttagande av särskilda ändringar. — (Ptst:s cirk. N:o 135 1/12 1934.)

Särskilda bokstävers räknande till två bokstäver i den internationella telegraftrafiken. Den 17 januari meddelade post- och telegrafstyrelsen vederbörande anstalter, att särskilda bokstäver, vilka icke omnämnas i tabellen över telegraftecken i Madrid-telegrafreglementet, ehuru de enligt samma reglemente kunna användas vid morsetelegrafering mellan de länder, som det tillåta, skola i den internationella trafiken räknas såsom två bokstäver. — (Ptst:s cirk. N:o 8 17/1 1934.)

Telefontrafiken.

Tjänstgöringsreglemente för internationell telefontrafik. Den 22 november fastställde post- och telegrafstyrelsen ett nytt tjänstgöringsreglemente, som skulle omedelbart tillämpas i telefontrafiken mellan Finland och utlandet. — (Ptst:s cirk. N:o 144 22/11 1934.)

Radioliikenne.

Sovitulla kielellä laadittujen radiosanomien hinnoittelu. Tammikuun 17 päivänä posti- ja lennätinhallitus antoi asianomaisten toimipaikkojen tiedoksi ne säännöt, joita sovitulla kielellä laadittujen radiosanomien hinnoittamisessa on noudatettava. — (Plh:n kk. N:o 7 17/1 1934.)

II. Posti- ja lennätinhallitus sekä posti- ja lennätinpiirit.

A. Posti- ja lennätinhallitus.

Posti- ja lennätinhallituksen muodostavat posti- ja lennätinlaitoksen pääjohtaja posti- ja lennätinhallituksen päällikkönä ja kolme johtajaa hallituksen jäsenenä ja kukin osastonsa päällikkönä, nimittäin postiosaston, lennätinosaston ja kansliaosaston. Sitä paitsi on posti- ja lennätinhallituksessa ulkomaantoimisto ja tilitoimisto, jotka ovat samassa suhteessa pääjohtajaan kuin osastot.

Kuten IV luvusta käy selville oli posti- ja lennätinhallituksessa vuoden 1934 lopussa yhteensä 136 viran- tai toimenhaltijaa.

Käsitellyjä asioita.

Vuosina 1934 ja 1933 posti- ja lennätinhallituksen käsiteltäviksi tulleiden, diareihin merkittyjen asioiden samoinkuin sieltä lähetettyjen toimituskirjojen lukumäärä, lukuunottamatta toimipaikkojen määrättyinä aikoina lähetettäviä tilejä y. m. s., näky seuraavasta taulukosta.

Posti- ja lennätinhallitukseen tulleita asioita ja sieltä lähetettyjä toimituskirjoja vuosina 1934 ja 1933. Antal till post- och telegrafstyrelsen inkomna ärenden och därifrån utgående expeditioner under åren 1934 och 1933.

Vuosi. År.	Tulleita asioita. Inkomna ärenden.							Lähetettyjä toimituskirjoja. Utgående expeditioner.						Tulleita ja lähetettyjä yhteensä. Summa inkomna och utgående.
	Postiosasto. Postiavdelningen.	Telegrafavdelningen.	Lennätinosasto.	Kansliaosasto. Kansliavdelningen.	Tilikoimisto. Räkenskapsbyrån.	Ulkomaan- toimisto. Utrikesbyrån.	Yhteensä. Summa.	Postiosasto. Postiavdelningen.	Telegrafavdelningen.	Lennätinosasto. Kansliavdelningen.	Kansliaosasto. Kansliavdelningen.	Tilikoimisto. Räkenskapsbyrån.	Utrikesbyrån.	
1934	8 213	13 742	4 058	18 508	1 856	46 377	12 473	25 143	6 607	29 450	1 132	74 805	121 182	
1933	8 051	12 533	4 233	17 298	1 816	43 931	11 944	22 492	6 466	31 364	1 133	73 399	117 330	

Radiotrafiken.

Taxering av radiotelegram avfattade på överenskommet språk. Den 17 januari meddelade post- och telegrafstyrelsen vederbörande anstalter till kännedom de regler, som skola iakttagas vid taxering av radiotelegram avfattade på överenskommet språk. — (Ptst:s cirk. N:o 7 17/1 1934.)

II. Post- och telegrafstyrelsen samt post- och telegrafdistrikten.

A. Post- och telegrafstyrelsen.

Post- och telegrafstyrelsen utgöres av generaldirektören för post- och telegrafverket såsom chef för post- och telegrafstyrelsen och tre direktörer såsom ledamöter av styrelsen och chefer var för sin avdelning, nämligen postavdelningen, telegrafavdelningen och kansliavdelningen. Dessutom finnas vid post- och telegrafstyrelsen en utrikesbyrå och en räkenskapsbyrå, vilka stå i samma förhållande till generaldirektören som avdelningarna.

Såsom av IV kap. framgår voro vid post- och telegrafstyrelsen vid utgången av år 1934 anställda sammanlagt 136 innehavare av tjänst eller befattning.

Behandlade ärenden.

Antalet under åren 1934 och 1933 till post- och telegrafstyrelsens behandling inkomna diarietförda ärenden, däri icke inberäknat från anstalterna på bestämda tider inkomna redovisningar m. m. d., ävensom från post- och telegrafstyrelsen utgående expeditioner framgår av efterföljande tablå.

B. Posti- ja lennätinpiirit.

Valtakunta on 1 päivästä tammikuuta 1927 ollut jaettuna kuuteen posti- ja lennätinpiiriin sekä yhteen postivaunupiiriin. Kussakin piirissä on postitarkastaja. Postitarkastajat ovat sijoitetut Helsinkiin, Viipuriin, Kuopioon, Vaasaan, Maarianhaminaan ja Rovaniemeen.

Piirikonttorien henkilökunnan suhteen viitataan siitä oleviin tiedonantoihin IV luvussa.

Kiinteiden posti- tai posti- ja lennätin-toimipaikkojen lukumäärän kussakin piirissä näyttää taulukko, joka on liitetty III luvussa olevaan selostukseen toimipaikoista.

III. Toimipaikat ja kirjelaatikat.

A. Toimipaikat.

1. Kiinteät toimipaikat.

Tässä yhteydessä ovat huomattavat yksinomaan posti- sekä posti- ja lennätintoi-
mipaikat. Toimipaikat, jotka ovat yksinomaan joko lennätintoi-
mipaikkoja tai puhelintoi-
mipaikkoja, ovat mainittu erikseen edellisessä VII:ssä ja jälkimmäisessä VIII:ssä luvussa.

Kiinteiden toimipaikkojen lukumäärissä vuoden 1934 aikana tapahtuneet muutokset samoin kuin näiden toimipaikkojen jakautuminen posti- ja lennätinpiirittäin sanottu vuoden lopussa sekä niiden lukumäärän suhde kunkin läänin pinta-alaan ja väkilukuun näkyvät seuraavista taulukoista.

Kiinteiden toimipaikkojen lukumäärissä v. 1934 kuluessa tapahtuneet muutokset. — Under år 1934 inträffade förändringar uti antalen fasta anstalter.

	Konttoreja. Kontor.		Toimistoja. Expeditioner.	Postiasema I. Postastationer I.	Postiasema II. Postastationer II.	Postipysäkkejä. Postihälpunkter.	Yhteensä. Summa.
	Pääkonttoreja. Huvudkontor.	Hara- osastoja. Filiater.					
Vuoden 1933 lopussa oli — Vid utgången av år 1933 funnos	39	64	451	682	342	1 606	3 184
Uusia — Nya	—	+ 5	—	+ 4	+ 5	+ 35	+ 49
Muodostettuja — Ombildade	—	—	+ 2	+ 3	+ 7	— 12	+ 0
Lakkautettuja — Indragna	—	—	—	—	—	— 4	— 6
Vuoden 1934 lopussa oli — Vid utgången av år 1934 funnos	39	69	453	689	352	1 625	3 227

B. Post- och telegrafdistrikten.

Från den 1 januari 1927 är riket indelat i sex post- och telegrafdistrikt samt ett postkupédistrikt. Varje distrikt förestås av en postinspektör. Postinspektörerna äro stationerade i Helsingfors, Viborg, Kuopio, Vasa, Mariehamn och Rovaniemi.

I fråga om den vid distriktskontoren anställda personalen hänvisas till uppgifterna därom i IV kapitlet.

Antalet fasta post- eller post- och telegrafanstalter i de skilda distrikten framgår av den i samband med redogörelsen över anstalterna intagna tablån i kap. III.

III. Anstalter och brevlådor.

A. Anstalter.

1. Fasta anstalter.

I detta sammanhang hava endast post- samt post- och telegrafanstalterna observerats. De anstalter, vilka funktionera endast såsom telegrafanstalter eller telefonanstalter, äro omnämnda särskilt, de förra i VII och de senare i VIII kap.

Under år 1934 inträffade förändringar uti antalen fasta anstalter ävensom dessa anstalters fördelning post- och telegrafdistriktsvis vid utgången av sagda år samt deras förhållande till areal och folkmängd i vart och ett län framgå av följande tabläer.

Kiinteät toimipaikat posti- ja lennätinpiirittäin v. 1934 lopussa. — De fasta anstalterna post- och telegraf-distriktsvis vid slutet av år 1934.

Posti- ja lennätinpiiri. — Post- och telegrafdistrikt.	Konttoreja. Kontor.		Toimistoja. Ekspeditioner.	Postiasemia I. Poststationer I.	Postiasemia II. Poststationer II.	Postipysäkkejä. Posthaltpunkter.	Yhteensä. Summa.
	Pääkonttoreja. Huvudkontor.	Haara- osastoja. Filialer.					
Helsingin piiri — Helsingfors distrikt	13	45	127	212	88	397	882
Viipurin piiri — Viborgs distrikt	6	9	97	136	58	333	639
Kuopion piiri — Kuopio distrikt	8	6	85	138	94	438	769
Vaasan piiri — Vasa distrikt	7	4	123	156	77	303	670
Ahvenanmaan piiri — Ålands distrikt....	1	—	1	16	7	9	34
Lapin piiri — Lapplands distrikt	4	5	20	31	28	145	233
Koko maassa yhteensä — Summa för hela landet	39	69	453	689	352	1 625	3 227
Lisäys (+) tai vähennys (—) vuodesta 1924)	-1	+32	+50	+170	+126	+247	+624
Ökning (+) eller minskning (—) från år 1924)	-2.5%	+86.5%	+12.4%	+32.7%	+55.7%	+17.9%	+24.0%

Kiinteiden toimipaikkojen lukumäärän, pinta-alan ja väkiluvun välinen suhde eri lääneissä vuonna 1934 ja koko maassa vuosina 1934, 1933 ja 1924. — De fasta anstalternas förhållande till areal och folkmängd i de olika länen år 1934 ävensom i hela landet åren 1934, 1933 och 1924.

Lääni tai maakunta. Län eller landskap.	Areal i kvadratkilometer. Pinta-ala nelökilo- metreissä.	Väkiluku joulukuun 31 p:nä 1933 ¹⁾ . Folkmängd den 31 december 1933 ¹⁾ .	Kiinteiden toimipaikkojen lukumäärä. Antal fasta anstalter.							Yhteensä. Summa.	Jokaisen kiinteän toimipaikan osalle tuli keskimäärin På varje fast anstalt belöpte sig i medeltal	asukkaita. antal invånare. kilom.
			Konttoreja. Kontor.	Toimistoja. Ekspeditioner.	Postiasemia I. Poststationer I.	Postiasemia II. Poststationer II.	Postipysäkkejä. Posthaltpunkter.	Pääkonttoreja. Huvudkontor.	Haara- osastoja. Filialer.			
Uudenmaan — Nylands	12 232	540 537	6	26	50	68	27	151	328	37.3	1 648	
Turun ja Porin — Åbo och Björneborgs	23 064	525 239	5	12	58	105	45	151	376	61.3	1 397	
Ahvenanmaan — Ålands	1 505	27 850	1	—	1	16	7	9	34	44.3	819	
Hämeen — Tavastehus	21 654	394 607	3	8	54	80	37	180	362	59.8	1 087	
Viipurin — Viborgs	35 768	636 972	6	9	89	114	50	286	554	64.6	1 150	
Mikkelin — St Michels	22 953	203 732	3	1	28	35	29	123	219	104.8	930	
Kuopion — Kuopio	44 887	384 308	3	3	44	86	47	274	457	98.2	841	
Vaasan — Vasa	41 468	587 858	5	4	78	103	50	190	430	96.4	1 367	
Oulun — Uleåborgs	179 270	437 429	7	6	51	82	60	261	467	383.9	937	
Koko maassa — Hela landet	382 801	3 738 532	39	69	453	689	352	1 625	3 227	118.6	1 159	
» » » » V. 1933 År			39	64	451	682	342	1 606	3 184	121.9	1 169	
» » » » » 1924 »			40	37	403	519	226	1 378	2 603	148.9	1 332	

2. Liikkuvat toimipaikat.

Liikkuvia toimipaikkoja edustivat ainoastaan junien mukana kulkevat posti- ja postiljoonivaunut. Postivaunuissa ovat, kuten ennenkin, työskennelleet virkamie-

2. Ambulanta anstalter.

De ambulanta anstalterna utgjordes endast av de bantågen åtföljande post- och postiljonskupéerna. I postkupéerna har, såsom även tidigare varit fallet, arbetet

¹⁾ Tietoja asukasluvusta v. 1934 ei ollut saatavissa taulua laadittaessa.

¹⁾ Folkmängdsuppgifter för år 1934 funnos ej att tillgå vid tablans uppgörande.

het postiljoonien avustamina, postiljoonivaunuissa taas postiljoonit yksin.

Jos liikkuvia vaunupostitoimipaikkoja katsotaan olevan yhtä monta kuin yhden vuorokauden aikana kulkevia junia, joita posti- tai postiljoonivaunu seuraa, oli näitä vaunupostitoimipaikkoja vuoden 1934 lopussa:

Postivaunuja — Postkupéer	57
Postiljoonivaunuja — Postiljonskupéer	93
Yhteensä — Summa	150

Paitsi liikkuvissa toimipaikoissa, kuljettiin postia rautateitse myös suljetuissa pusseissa konduktöörivaunuissa sekä sitäpaitsi kirjelaatikoissa muissakin kuin varsinaisissa postijunissa.

utförts av tjänstemän med biträde av postiljoner, i postiljonskupéerna åter enbart av postiljoner.

Anses antalet ambulanta kupépostanstalter vara lika stort som antalet under ett dygn trafikerande tåg, vilka åtföljas av post- eller postiljonskupé, så utgjorde dessa kupépostanstalters antal vid utgången av år 1934:

Förutom med de ambulanta anstalterna, befordrades post å järnväg jämväl i slutna påsar uti konduktörsvagnar samt dessutom i brevlådor, utställda även å icke postförande tåg.

B. Kirjelaatikot.

B. Brevlådor.

Kirjelaatikkojen lukumäärät läänittäin vuosina 1934, 1933 ja 1924. — Antal brevlådor länsvis åren 1934, 1933 och 1924.

Vuosi. — År.	Uudenmaan lääni. Nylands län.	Turun ja Porin lääni. Åbo och Björneborgs län.	Ahvenanmaan maakunta. Landskapet Åland.	Hämeen lääni. Tavastehus län.	Vihurin lääni. Viborgs län.	Mikkelin lääni. St Michels län.	Kuopion lääni. Kuopio län.	Vaasan lääni. Vasa län.	Oulun lääni. Uleåborgs län.	Postivaunupöytä. Postkupéstriktet.	Koko maa. Hela landet.
1934	795	782	65	947	1 185	459	756	936	672	163	6 760
1933	782	769	65	952	1 167	448	745	931	660	164	6 683
1924	633	569	46	828	954	361	552	788	495	121	5 347

Kirjelaatikkojen ja irtolaukkujen lukumäärät vuosina 1934, 1933 ja 1924. — Antal brevlådor och lösväskor åren 1934, 1933 och 1924.

Vuosi. — År.	Kiinteitä kirjelaatikkoja. Fasta brevlådor.			Liikkuvia kirjelaatikkoja. Ambulatoriska brevlådor.			Yhteensä kiinteitä ja liikkuvia. Summa fasta och ambulatoriska.	Irtolaukkuja. Lösväskor.
	Toimipaikoissa sekä niiden paikallisilla alueilla. Vid anstalter ävensom å dessas lokala områden.	Paikkakunnilla, missä ei ollut toimipaikkaa. Å orter, där anstalt icke fanns.	Yhteensä. Summa.	Höyrylaivoilla. På ångfartyg.	Junissa. Å bantåg.	Yhteensä. Summa.		
1934	4 342	2 141	6 483	112	165	277	6 760	451
1933	4 269	2 110	6 379	140	164	304	6 683	429
1924	3 533	1 558	5 091	135	121	256	5 347	290
Lisäys (+) tai vähennys (—) vuodesta 1924	+ 809			—	—	+ 21	+ 1 413	+ 161
Ökning (+) eller minskning (—) från år 1924	+ 22.9%			—	—	+ 8.2%	+ 26.4%	+ 55.5%

IV. Henkilökunta.

Katsaus henkilökunnan lukumääriin vuosina 1934 ja 1933.

Sivulla 26 olevasta yhdistelmästä näkyy posti- ja lennätinlaitoksen henkilökunnan lisäys tai vähennys vuonna 1934 verrattuna henkilökuntaan vuonna 1933.

Uusia virkoja.

Vuonna 1934 perustettiin *vakinaisia* postivirkoja: 1 ensimmäisen ekspeditöörin ja 1 kirjurin virka sekä *ylimääräisiä* virkoja: 1 toimistoapulaisen ja 1 postiljoonin virka. Mitä tulee lennätinosaston alaisiin virkoihin ja toimiin perustettiin sellaisia seuraavat *ylimääräiset*: 3 insinöörin virkaa, 1 kontrollöörin virka, 2 ensimmäisen piirtäjän virkaa, 2 III palkkausluokan kolmannen sähköttäjän virkaa ja 43 puhelinvälittäjän tointa.

Lakkautettuja virkoja.

Vuonna 1934 lakkautettiin *vakinaisia* postivirkoja: 1 ensimmäisen ekspeditöörin ja 1 kirjurin virka sekä *ylimääräisiä*: 1 toimistoapulaisen ja 1 postiljoonin virka.

Henkilömuutoksia.

Posti- ja lennätinlaitoksen henkilökunnassa vuonna 1934 tapahtuneista muutoksista mainittakoon seuraavat:

25 virkailijaa (18 miestä, 7 naista) kuoli, joista 1 palveli postivaunupiirissä, 21 konttoreissa ja 3 muissa toimipaikoissa.

Omasta pyynnöstään erosi 26 virkailijaa (14 miestä, 12 naista), joista 4 palveli postivaunupiirissä, 18 konttoreissa ja 4 muissa toimipaikoissa.

Toimipaikoissa oleviin virkoihin nimitettiin 166 henkilöä (97 miestä, 69 naista), joista 99 (53 miestä, 46 naista) ylennettiin tai siirrettiin entisestä virastaan posti- ja lennätinlaitoksessa muuhun virkaan laitok-

IV. Personal.

översikt av personalantalet åren 1934 och 1933.

Av sammandraget å sidan 26 framgår ökningen eller minskningen av personalen under år 1934 jämfört med år 1933.

Nya tjänster.

Under år 1934 inrättades *ordinarie* posttjänster: 1 första expeditörs- och 1 bokhållartjänst samt *extra* tjänster: 1 expeditionsbiträdestjänst och 1 postiljonstjänst. Vad telegrafavdelningen underlydande tjänster och befattningar vidkommer, inrättades följande *extra* sådana: 3 ingenjörstjänster, 1 kontrollörstjänst, 2 första ritartjänster, 2 telegrafisttjänster av III avlöningsklass och 43 telefonisttjänster.

Indragna tjänster.

Under år 1934 indrogos *ordinarie* posttjänster: 1 första expeditörs- och 1 bokhållartjänst samt *extra*: 1 expeditionsbiträdestjänst och 1 postiljonstjänst.

Personalförändringar.

Beträffande personalförändringarna vid post- och telegrafverket under år 1934 må följande anföras:

25 befattningshavare (18 män, 7 kvinnor) avled, av vilka 1 var anställd i postkupédistriktet, 21 vid kontor och 3 vid övriga anstalter.

På egen begäran avgingo 26 befattningshavare (14 män, 12 kvinnor), av vilka 4 voro anställda i postkupédistriktet, 18 vid kontor och 4 vid andra anstalter.

Till tjänster vid anstalterna utnämndes 166 personer (97 män, 69 kvinnor), av vilka 99 (53 män, 46 kvinnor) blevo befordrade eller transporterade från tidigare innehavd tjänst vid post- och telegrafverket

nessa, kun taas 67 henkilöä (44 miestä, 23 naista) astui ensi virkaansa laitoksessa.

Virasta erotettiin 13 henkilöä (miehiä).

Uusia harjoittelijoita.

Posti- ja lennätinhallitus otti vuonna 1934 posti- ja lennätinlaitokseen 145 harjoittelijaa, joista 63 palvelusvelvollisuudella toistaiseksi postitehtävissä ja 82 puhelin-tehtävissä.

Oppikurssit.

Sivulla 14 mainittujen oppikurssien loppututkinnoissa hyväksyttiin kaikkiaan 92 henkilöä, nimittäin *postikurssissa* 61 ja *postiljoonikurssissa* 31.

till annan sådan, medan åter 67 personer (44 män, 23 kvinnor), tillträdde sin första befattning vid verket.

Från tjänsten avskedades 13 personer (män).

Nya praktikanter.

Post- och telegrafstyrelsen har under år 1934 antagit 145 praktikanter vid post- och telegrafverket, av vilka 63 med tjänstgöringsskyldighet tillsvidare i postgöromål och 82 i telefonistgöromål.

Lärokurser.

I slutexamen vid de å sid. 14 omnämnda lärokurserna godkändes inalles 92 personer, nämligen i *postkursen* 61 och i *postiljonskurs* 31.

Posti- ja lennätinlaitoksen henkilökunta joulukuun 31 päivänä 1934. — Post- och telegrafverkets personal den 31 december 1934.

Ryhmät. — Grupper.	Vakinaisia. Ordinarie.		Yli- määräisiä. Extra.		Yhteensä. Summa.		Ryhmät. — Grupper.	Vakinaisia. Ordinarie.		Yli- määräisiä. Extra.		Yhteensä. Summa.	
	Mieh. Män.	Kvinnor. Naisia.	Mieh. Män.	Kvinnor. Naisia.	Mieh. Män.	Kvinnor. Naisia.		Mieh. Män.	Kvinnor. Naisia.	Mieh. Män.	Kvinnor. Naisia.	Mieh. Män.	Kvinnor. Naisia.
Posti- ja lennätinhallitus.							Ensimmäinen kirjuri —						
Post- och telegrafstyrelsen.							Första bokhållare	—	1	—	—	—	1
<i>Pääjohtaja — Generaldirektör</i>	1	—	—	—	1	—	Toimistoapulainen — Expe- ditionsbiträde	—	—	—	1	—	1
	1	—	—	—	1	—	Lennätinosasto. — Telegraf- avdelningen.	5	7	2	2	7	9
Postiosasto. — Postavdel- ningen.							Johtaja — Direktör	1	—	—	—	1	—
Johtaja — Direktör	1	—	—	—	1	—	Apulaisjohtaja — Biträdan- de direktör	1	—	—	—	1	—
Apulaisjohtaja — Biträdande direktör	1	—	—	—	1	—	Insinööreja — Ingeniörer ..	2	—	5	—	7	—
Postinkuljetusasiain esitte- lijä — Föredragande för postbefordringsärenden ..	1	—	—	—	1	—	Kontrollööreja — Kontrollö- rer	2	—	1	—	3	—
Esittelijä — Föredragande	—	—	1	—	1	—	Notaari — Notarie	1	—	—	—	1	—
Notaareja — Notarier	2	—	—	—	2	—	Ensimmäisiä lennätinmeka- nikkoja — Första tele- grafmekaniker	2	—	1	—	3	—
Koneinsinööri — Maskinin- geniör	—	—	1	—	1	—	Lennätinteknikko — Tele- graftekniker	1	—	—	—	1	—
Ensimmäisiä kirjureja — Första bokhållare	—	2	—	—	—	2	Piirtäjä — Ritare	—	—	5	—	5	—
Kirjuri — Bokhållare	—	1	—	—	—	1	Ensimmäisiä kirjureja — Första bokhållare	—	2	—	—	—	2
Puhtaaksikirjoittajia — Rens- skriverskor	—	2	—	—	—	2	Kirjanpitäjä — Bokförare	—	2	—	—	—	2
Toimistoapulainen — Expe- ditionsbiträde	—	—	—	1	—	1	Kirjuri — Bokhållare	—	—	—	1	—	1
<i>Tiedustelukonttori. — Rekla- mationskontoret.</i>							Vanhempia kanslia-apulai- sia — Äldre kanslibiträden	—	2	—	1	—	3
Hoitaja — Föreståndare ..	—	1	—	—	—	1	Vanhempia puhtaaksikir- joittajia — Äldre renskri- verskor	—	2	—	—	—	2

Ryhmät. — Grupper.	Vakinaisia. Ordinarie.		Yh- määräisiä. Extra.		Yhteensä. Summa.		Ryhmät. — Grupper.	Vakinaisia. Ordinarie.		Yh- määräisiä. Extra.		Yhteensä. Summa.	
	Mieh. Män.	Kvinnor. Naisia.	Mieh. Män.	Kvinnor. Naisia.	Mieh. Män.	Kvinnor. Naisia.		Mieh. Män.	Kvinnor. Naisia.	Mieh. Män.	Kvinnor. Naisia.	Mieh. Män.	Kvinnor. Naisia.
<i>Varastokonttori. — Förråds- kontoret.</i>							Vanhempia laskuapulaisia— Äldre räknebiträden ...	1	3	—	6	1	9
Hoitaja — Föreståndare ..	1	—	—	—	1	—	Nuorempia laskuapulaisia— Yngre räknebiträden ...	—	—	—	2	—	2
Apulaishoitaja — Biträdan- de föreståndare	1	—	—	—	1	—	Kanslia-apulaisia — Kansli- biträden	—	2	—	1	—	3
Kirjanpitäjä — Bokförare ..	—	1	—	1	—	2	Puhtaaksikirjoittaja — Ren- skriverska	—	1	—	—	—	1
Kirjureja — Bokhållare ..	—	—	—	2	—	2	Toimistoapulaisia — Expe- ditionsbiträden	—	—	—	3	—	3
Toimistoapulaisia — Expe- ditionsbiträden	—	—	—	2	—	2	Varastoapulaisia — Förråds- biträden	2	—	2	—	4	—
Varastoapulaisia — Förråds- biträden	2	—	2	—	4	—		10	19	1	15	11	34
<i>Työpaja. — Verkstaden.</i>							Ulkomaantoimisto. Utrikesbyrån.						
Työpajan esimies — Verk- stadsförmän	1	—	—	—	1	—	Toimistopäällikkö — Byrå- chef	1	—	—	—	1	—
	15	9	14	7	29	16	Notaareja — Notarier ...	1	—	1	—	2	—
Kansliaosasto. — Kansli- avdelningen.							Ensimmäinen kirjuri — Första bokhållare	—	1	—	—	—	1
Johtaja — Direktör	1	—	—	—	1	—	Kirjuri — Bokhållare	2	1	1	1	3	2
Esittelijä — Föredragande ..	—	—	1	—	1	—	Kaikki osastot: — Samtliga avdelningar:	36	42	21	26	57	68
Notaareja — Notarier ...	1	—	1	—	2	—	virkamiehiä — tjänstemän vahtimestareita — vaktmä- tare	5	—	6	—	11	—
Ensimmäinen kirjuri — För- sta bokhållare	—	1	—	—	1	—	Yhteensä — Summa	41	42	27	26	68	68
Kirjaaja — Registrator ..	—	1	—	—	1	—	Postitarkastajain piirikont- torit. — Postinspektörer- nas distriktskontor.						
Puhtaaksikirjoittaja — Ren- skriverskor	—	2	—	—	2	—	Postitarkastajia — Post- inspektörer	5	—	—	—	5	—
Toimistoapulainen — Expe- ditionsbiträde	—	—	—	1	—	1	Ensimmäisiä ekspeditöörejä — Första expeditörer ..	4	—	—	—	4	—
<i>Tilastokonttori. — Statistiska kontoret.</i>							Ekspeditööri — Expeditör ..	1	—	—	—	1	—
Tilastoitsija — Statistiker	1	—	—	—	1	—	Ensimmäisiä kirjureja ..	2	3	—	—	2	3
Vanhempia laskuapulaisia— Äldre räknebiträden	—	2	—	—	2	—	Första bokhållare	1	4	—	—	1	4
<i>Museo. — Museum.</i>							Kirjureja — Bokhållare ..	—	—	—	2	—	2
	3	6	3	1	6	7	Toimistoapulaisia — Expe- ditionsbiträden	—	—	—	2	—	2
Tilitoimisto. — Räkenskaps- byrån.							Postiljooni — Postiljon ..	1	—	—	—	1	—
Ylikamreeri — Överkamre- rare	1	—	—	—	1	—	Yhteensä — Summa	14	7	—	2	14	9
Kamreeri — Kamrerare ..	1	—	—	—	1	—	Toimipaikat ja linjat. Anstalter och linjer.						
Apukamreeri — Biträdande kamrerare	1	—	—	—	1	—	Postikonttorinhoitajia — Föreståndare för post- kontor	5	—	—	—	5	—
Ylireviisori — Överrevisor	1	—	—	—	1	—	Posti- ja lennätinkonttorin hoitajia (joista 2 samalla hoiti postitarkastajan toiminta) — Föreståndare för post- och telegrafkontor (2 av dessa därjämte postinspektörer)	31	3	—	—	31	3
Reviisoreja — Revisorer ..	3	2	1	—	4	2							
Apulaisreviisoreja — Biträ- dande revisorer	1	5	—	2	1	7							
Kassanhoitaja — Kassör ..	1	—	—	—	1	—							
Apulaiskassanhoitaja — Bi- trädande kassör	—	1	—	—	—	1							
Ensimmäisiä kirjureja ..	—	4	—	1	—	5							
Första bokhållare	—	—	—	—	—	—							
Kirjanpitäjä — Bokförare ..	—	1	—	—	—	1							

Ryhmät. — Grupper.	Vakinaisia. Ordinarie.		Yli- määräisiä. Extra.		Yhteensä. Summa.		Ryhmät. — Grupper.	Vakinaisia. Ordinarie.		Yli- määräisiä. Extra.		Yhteensä. Summa.	
	Miehiä. Män.	Naisia. Kvinnor.	Miehiä. Män.	Naisia. Kvinnor.	Miehiä. Män.	Naisia. Kvinnor.		Miehiä. Män.	Naisia. Kvinnor.	Miehiä. Män.	Naisia. Kvinnor.	Miehiä. Män.	Naisia. Kvinnor.
Lennätinkonttorinhoitajia — Föreståndare för telegraf- kontor	4	—	—	—	4	—	Konemestari — Maskinmä- stare	1	—	—	—	1	—
Puhelinkeskuksenhoitaja — Föreståndare för telefon- central	1	—	—	—	1	—	Koneenkäyttäjiä — Maski- nister	4	—	—	—	4	—
Radioasemienhoitajia — Fö- reståndare för radiostatio- ner	2	—	1	—	3	—	Vahtimestareja — Vaktmä- stare	15	1	6	2	21	3
Ensimmäisiä ekspeditöörejä — Första expeditörer	11	—	—	—	11	—	Postiljooneja — Postiljoner Autonkuljettajia — Auto- mobilförare	816	—	296	—	1112	—
Kontrollöörejä — Kontrollö- rer	12	1	—	—	12	1	Asiapoikia — Asiatyttöjä — Telegrambud	—	—	117	—	117	—
Ekspeditöörejä — Expedi- törer	43	37	1	—	44	37	b) 836	1	549	34	1385	35	
Ensimmäisiä lennätinmekani- kkoja — Första telegraf- mekaniker	7	—	1	—	8	—	Maaseutupuhelinasemain- hoitajia — Föreståndare för telefonstationer å landsorten	—	—	74	40	74	40
Toisia lennätinmekanikkoja — Andra telegrafmekaniker	17	—	2	—	19	—	Postiasemain I hoitajia — Föreståndare för poststa- tioner I	347	342	—	—	347	342
Ensimmäisiä kirjureja — Första bokhållare	53	88	—	1	53	89	Postiasemain II hoitajia — Föreståndare för poststa- tioner II	232	120	—	—	232	120
Ensimmäisiä sähköttäjiä — Första telegrafister	34	13	1	—	35	13	c) 579	462	74	40	653	502	
Toisia sähköttäjiä — Andra telegrafister	55	18	2	—	57	18	Postipysäkin hoitajia (jotka osittain samalla toimivat maalaiskirjeenkantajina) — Posthaltpunktsföre- ståndare (delvis tillika lantbrevbärare)	1190	435	—	—	1190	435
Kolmansia sähköttäjiä — Tredje telegrafister	42	69	4	3	46	72	Henkilöitä, jotka urakalla tai muulla tavoin toimittavat postinkuljetusta, maalais- kirjeenkantoa y. m. — Per- soner, vilka enligt entrepren- adavtal eller annorledes tjänstgjorde vid postfö- ring, lantbrevbärare m. m.	2953	1136	—	—	2953	1136
Ensimmäisiä lennätinreviisoreja — Första telegraf- revisorer	23	—	2	—	25	—	d) 4143	1571	—	—	4143	1571	
Toisia lennätinreviisoreja — Andra telegrafrevisorer	16	—	2	—	18	—	Yhteensä — Summa	6139	2740	682	708	6821	3448
Kirjureja — Bokhållare	39	193	4	1	43	194	Posti- ja lennätinhallitus— Post- och telegrafstyrelsen	41	42	27	26	68	68
Postikonttorien haaraosaston hoitajia — Föreståndare för postkontorstilialer	—	—	20	26	20	26	Postitarkastajain piirikon- torit — Postinspektörer- nas distriktskontor	14	7	—	2	14	9
Postitoimistonhoitajia — Föreståndare för postex- peditioner	183	247	—	—	183	247	Toimipaikat ja linjat — An- stalter och linjer	6139	2740	682	708	6821	3448
Posti- ja lennätintuimiston- hoitajia — Föreståndare för post- och telegrafex- peditioner	3	20	—	—	3	20	Koko henkilökunta — Hela personalen	6194	2789	709	736	6903	3525
Puhelinvälittäjiä — Telefo- nister	—	17	—	353	—	370							
Puhelinapulaisia — Telefon- biträden	—	—	4	10	4	10							
Toimistoapulaisia — Expedi- tionsbiträden	—	—	15	240	15	240							
a) 581	706	59	634	640	1340								

Henkilökunnan lisäys tai vähennys vuodesta 1933. — Personalens ökning eller minskning från år 1933.

Ryhmät. — Grupper.	Henkilökunta. — Personal.			
	1934.	1933.	Lisäys (+) tai vähennys (-) v:sta 1933. Ökning (+) eller minskning (-) från år 1933.	
			Luku. Antal.	%.
Hallitus — Styrelsen	136	136	± 0	± 0.0
Postitarkastajain piirikonttorit — Postinspektörernas distriktskontor	23	23	± 0	± 0.0
Toimipaikat ja linjat: — Anstalter och linjer:				
a)	1 980	1 972	+ 8	+ 0.4
b)	1 420	1 415	+ 5	+ 0.3
c)	1 155	1 109	+ 46	+ 4.1
d)	5 714	5 674	+ 40	+ 0.7
Yhteensä — Summa	10 428	10 329	+ 99	+ 1.0

V. Postinkuljetus.

Postia on vuonna 1934 kuljetettu valtakunnan rajojen sisällä kuten ennenkin maanteitse, rautateitse ja vesitse. Mitä postinkuljetukseen Suomen ja ulkomaiden välillä tulee, toimitettiin sitä, paitsi rautateitse ja vesitse, myös ilmaitse linjoilla Helsinki—Tallinna, Helsinki—Tukholma, Helsinki—Turku—Tukholma sekä Maarianhamina—Tukholma. Maantiepostinkuljetuksen edistämiseksi on viime vuosina perustettu useita posti- ja lennätinlaitoksen omia autolinjoja. Allaolevassa taulukossa on luettelo posti- ja lennätinlaitoksen autolinjoilla kuljetetuista matkustajista. Paitsi posti- ja lennätinlaitoksen autolinjoilla on postia kuljetettu myös useilla yksityisillä linjoilla.

V. Postföring.

Såsom även tidigare har postföring inom rikets gränser under år 1934 verkstälts å landsväg, järnväg och sjöledes. Beträffande postbefordringen mellan Finland och utlandet verkställdes sådan, förutom å järnväg och sjöledes, jämväl luftledes å linjerna Helsingfors—Tallinn, Helsingfors—Stockholm, Helsingfors—Åbo—Stockholm samt Mariehamn—Stockholm. För landsvägspostföringens utvecklande har under de senaste åren inrättats flere post- och telegrafverkets egna automobilinjer. Nedanstående tablå utvisar å post- och telegrafverkets automobilinjer befordrade passagerares antal. Utom å post- och telegrafverkets automobilinjer har även å flere enskilda sådana post befordrats.

Posti- ja lennätinlaitoksen autoilla kuljetettujen matkustajien lukumäärät vuonna 1934. — Antalet av med post- och telegrafverkets autobiler befordrade passagerare år 1934.

Tilittävä toimipaikka. — Redovisande anstalt.	Matkan pituus. Vägens längd. Km.	Matkustajain lukumäärät. Passagerarnas antal.
Heinola	186 150	36 043
Helsinki — Helsingfors	421 309	72 686
Hämeenlinna	119 461	23 950
Joensuu	129 373	28 588
Kajaani	303 698	42 536
Kokkola — Gamlakarleby	198 773	35 845
Kristinestad — Kristiinankaupunki	43 179	10 914

Tilittävä toimipaikka. — Redovisande anstalt.	Matkan pituus. Vägens längd. Km.	Matkustajain lukumäärät. Passagerarnas antal.
Kuopio	527 586	98 288
Lauttakylä	44 446	15 062
Myllymäki	100 379	16 883
Oulu	397 533	66 839
Pori	230 830	27 571
Rovaniemi	882 472	87 988
Sortavala	75 595	9 859
Suolahti	173 451	36 536
Tampere	362 497	61 974
Uusikaupunki	68 016	13 854
Vaasa — Vasa	31 328	4 927
Vammala	29 624	6 506
Yhteensä — Summa	4 325 700	696 849

Postinkuljetus vuosina 1934, 1933 ja 1924. — Postföringen åren 1934, 1933 och 1924.

Vuosi. År.	Maantieposti. Landsvägspost.		Rautatieposti. Järnvägspost.		Laivaposti. Sjöpost.		Lentoposti. Luftpost.		Yhteensä. Summa.	
	Pituus- km. Längd- km.	Postinkul- kemia km. Postförda km.	Pituus- km. Längd- km.	Postinkul- kemia km. Postförda km.	Pituus- km. Längd- km.	Postinkul- kemia km. Postförda km.	Pituus- km. Längd- km.	Postinkul- kemia km. Postförda km.	Pituus- km. Längd- km.	Postinkul- kemia km. Postförda km.
1934	74 455	18 750 983	5 358	9 766 623	21 323	3 491 428	805	262 955	101 941	32 271 989
1933	76 041	18 278 920	5 204	9 510 521	21 915	3 009 902	775	208 605	103 935	31 007 948
1924	59 509	11 109 989	4 333	6 456 248	19 944	2 377 455	524	62 400	84 360	20 006 092
<p><i>% koko sen tien pituudesta, minkä eri lajia olevat postit ovat yhteensä kulkeneet:</i> <i>% av hela den väglängd, å vilken post av ett eller annat slag befordrats:</i></p> <p>— 73.0 — 5.3 — 20.9 — 0.8 — — —</p> <p><i>% postin kulkemien kilometrien koko lukumäärästä: — % av hela antalet postförda kilometer:</i></p> <p>— — 58.1 — 30.3 — 10.8 — 0.8 — —</p>										

Maantiepostinkuljetus vuosina 1934, 1933 ja 1924. — Landsvägspostföringen åren 1934, 1933 och 1924.

Vuosi. — År.	Postinkuljetuslinjoja. Postföringslinjer.		Maalaiskirjeenkantolinjoja. Lantbrevbäringslinjer.		Yhteensä. Summa.	
	Tienpituus km. Väglängd i km.	Postinkulkemia km. Postförda km.	Tienpituus km. Väglängd i km.	Postinkulkemia km. Postförda km.	Tienpituus km. Väglängd i km.	Postinkulkemia km. Postförda km.
1934	34 267	9 368 894	40 188	9 382 089	74 455	18 750 983
1933	35 632	8 780 174	40 409	9 498 746	76 041	18 278 920
1924	21 874	4 653 901	37 635	6 456 088	59 509	11 109 989
Lisäys (+) tai vähen- nys (—) vuodesta 1924	+ 12 393	+ 4 714 993	+ 2 553	+ 2 926 001	+ 14 946	+ 7 640 994
Ökning (+) eller minsk- ning (—) från år 1924	+ 56.6%	+ 101.3%	+ 6.8%	+ 45.3%	+ 25.1%	+ 68.8%

Maantiepostinkuljetus.

Maantiepostin (jalka-, auto- ja soutu-
postit mukaanluettuina) kulkemien teiden

Landsvägspostföringen.

Sammanlagda väglängden, varå lands-
vägspost (inkl. gång-, automobil- och rodd-

pituus teki vuoden kuluessa 74 455 kilometriä. Tästä tuli postinkuljetuslinjojen osalle 34 267 kilometriä ja maalaiskirjeenkantolinjojen osalle 40 188 kilometriä. Uusia linjoja avattiin yhteensä 511 kilometriä ja lakkautettiin yhteensä 1 728 kilometriä.¹⁾ Puheenaolevia maantiepostilinjoja kohden jakautuivat nämä muutokset seuraavasti:

poster) under året befordrades, utgjorde 74 455 kilometer. Härav belöpte sig å postföringslinjer 34 267 kilometer och å lantbrevbäringslinjer 40 188 kilometer. Nya linjer öppnades sammanlagt 511 kilometer och indrogos inalles 1 728 kilometer.¹⁾ Fördelade på bägge grupperna av landsvägs-postlinjer tedde sig dessa förändringar sålunda:

	Avattuja uusia linjoja. Kilometriä. Öppnade nya linjer. Kilometer.	Lakkautettuja linjoja. Kilometriä. Indragna linjer. Kilometer.
Postinkuljetusta — Postföring	446	1 475
Maalaiskirjeenkantoa — Lantbrevbäring ..	65	253
Yhteensä — Summa	511	1 728

Maantiepostinkuljetus eri lääneissä vuonna 1934. — Landsvägspostföringen länsvis under år 1934.

Lääni tai maakunta. Län eller landskap.	1		2		3		4	
	Tien pituus km. Väglängd i km.		Postin kulkemia km. Postförda km.		Postinkulku. Postföring.		Maalaiskirjeenkanto. Lantbrevbäring.	
Uudenmaan lääni — Nylands län	1 705	2 329	816 872	731 105				
Turun ja Porin lääni — Åbo och Björneborgs län	2 767	4 854	1 219 712	1 217 780				
Ahvenanmaan maakunta — Landskapet Åland	483	527	66 344	99 667				
Hämeen lääni — Tavastehus län	3 054	3 605	999 314	1 078 438				
Viipurin » — Viborgs »	2 735	5 057	762 795	1 305 513				
Mikkelin » — St Michels »	2 490	2 842	688 010	682 823				
Kuopion » — Kuopio »	4 709	4 661	1 251 792	979 805				
Vaasan » — Vasa »	4 292	6 811	1 469 339	1 662 562				
Oulun » — Uleåborgs »	12 032	9 502	2 094 716	1 624 396				
Koko maa — Hela landet	34 267	40 188	9 368 894	9 382 089				

Postinkuljetus rautateitse.

Rautatielinjain pituus, joilla postia kuljettiin vuonna 1934, oli yhteensä 5 358 kilometriä. Postinkulkemien rautatielinjain pituudesta tuli 5 099 kilometriä valtionrautateiden ja 259 kilometriä yksityisratojen osalle.

Järnvägspostföringen.

Väglängden av de järnvägslinjer, å vilka postföring verkställdes under år 1934, utgjorde sammanlagt 5 358 kilometer. Av antalet längd-kilometer vid järnvägspostföringen belöpte sig 5 099 kilometer på statsjärnvägarna och 259 kilometer på enskilda banor.

¹⁾ Lakkautetut linjat, joilla on kuljettu postia joku aika vuodesta 1934, ovat otetut laskuihin sanotulta vuodelta

¹⁾ Indragna linjer, vilka trafikerats under någon tid av år 1934, hava medräknats i kalkylerna för sagda år.

Postin rautateitse kulkemien kilometrien lukumäärät vuosina 1934, 1933 ja 1924. — Antal postförda kilometer vid järnvägspostföringen åren 1934, 1933 och 1924.

Vuosi. — År.	Postin kulkemia kilometrejä. Postförda kilometer.			
	Postivaunussa. I postkupé.	Postiljoonivaunussa. I postiljonskupé.	Muulla kuljetustavalla. Med annat befordringsätt.	Yhteensä. Summa.
1934	5 119 302	2 193 500	2 453 821	9 766 623
1933	5 119 302	2 168 960	2 222 259	9 510 521
1924	4 343 358	1 129 610	978 280	6 456 248
% postin rautateitse kulkemien kilometrien koko lukumäärästä — % av hela antalet postförda kilometer vid järnvägspostföringen	52.4 %	22.5 %	25.1 %	—

Postinkuljetus vesitse.

Sjöpostföringen.

Vuonna 1934 toimitettiin postinkuljetusta vesitietä useilla eri linjoilla. Postinkuljetus vesitse on kysymyksessä olevana vuotena lisääntynyt edelliseen vuoteen verrattuna 16.0 %.

Seuraavasta yhdistelmästä nähdään postin vuosina 1934, 1933 ja 1924 vesitietä kulkemien kilometrien lukumäärä jaettuna kartoitetun ynnä kartattoman postin kuljetuksen ja ainoastaan kartattoman postin kuljetuksen osalle.

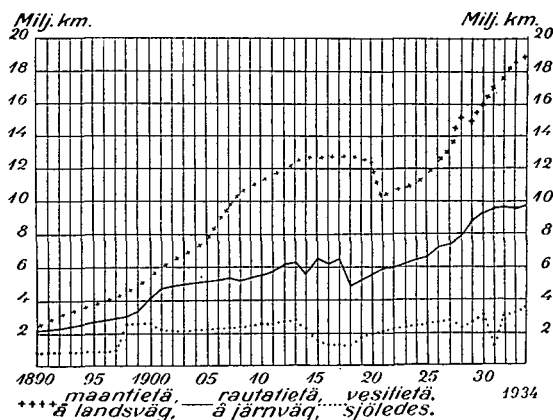
Under år 1934 verkställdes sjöpostföring å flere olika linjer. Sjöpostföringen har under ifrågavarande år, i jämförelse med närmast föregående år, att uppvisa en ökning, motsvarande 16.0 %.

Av efterföljande sammanställning framgår antalet postförda kilometer vid sjöpostföringen åren 1934, 1933 och 1924 fördelat med avseende därpå, huruvida postföringen omfattat karterad jämte okarterad post eller enbart okarterad post.

Postin vesitietä kulkemien kilometrien lukumäärät vuosina 1934, 1933 ja 1924. — Antal postförda kilometer vid sjöpostföringen åren 1934, 1933 och 1924.

V u o s i. — Å r.	Postinkulkemia kilometrejä. Postförda kilometer.		
	Kartoitetun ynnä kartattoman postin kuljetuksessa. Karterad och okarterad post.	Ainoastaan kartattoman postin kuljetuksessa. Enbart okarterad post.	Yhteensä. Summa.
1934	2 386 161	1 105 267	3 491 428
1933	1 924 755	1 085 147	3 009 902
1924	1 636 863	740 592	2 377 455
% postin vesitietä kulkemien kilometrien koko lukumäärästä — % av hela antalet postförda kilometer vid sjöpostföringen	68.3 %	31.7 %	—

Diagr. I. Postin maantietä, rautatietä ja vesitietä kulkevien kilometrien lukumäärät vuosina 1890—1934. Antal postförda kilometer å landsväg, järnväg och sjöledes åren 1890—1934.



Postinkuljetus ilmaitse.

Kuten sivulla 26 mainitaan, toimitettiin postinkuljetusta Suomen ja ulkomaiden välillä myös ilmaitse joka päivä seuraavina aikoina, linjoilla: Helsinki—Tallinna 3/4—15/12, Helsinki—Turku—Tukholma 9/4—15/11, Helsinki—Tukholma 16/11—15/12 sekä Maarianhamina—Tukholma 20/6—20/8.

Postinkuljetuskustannukset.

Seuraava taulukko näyttää kustannukset postinkuljetuksesta maanteitse, rautateitse, vesitse ja ilmaitse vuosina 1934, 1933 ja 1924.

Postföringen luftledes.

Såsom å sidan 26 omnämnes, upprätthölls postföring mellan Finland och utlandet även luftledes varje dag under följande tider å linjerna: Helsingfors—Tallinn 3/4—15/12, Helsingfors—Åbo—Stockholm 9/4—15/11, Helsingfors—Stockholm 16/11—15/12 samt Mariehamn—Stockholm 20/6—20/8.

Postföringskostnader.

Uti följande tablä lämnas uppgifter över kostnaderna för postföringen å landsväg, järnväg, sjöledes och luftledes under åren 1934, 1933 och 1924.

Postinkuljetuskustannukset vuosina 1934, 1933 ja 1924. — Postföringskostnader åren 1934, 1933 och 1924.

V u o s i. — Å r.	Maantiepostinkuljetuksesta. För landsvägs-postföring.	Rautatiepostinkuljetuksesta. För järnvägs-postföring.	Postinkuljetuksesta vesiteitse. För sjöpostföring.	Postinkuljetuksesta ilmaitse. För postföring luftledes.	Yhteensä. Summa.
	Mk.	Mk.	Mk.	Mk.	Mk.
1934	28 655 475	16 071 400	404 306	1 838 002	46 969 183
1933	27 335 370	15 366 400	553 329	1 289 411	44 544 510
1924	15 582 355	1 712 668	545 596	26 810	17 867 429
Lisäys (+) tai vähennys (—) vuodesta 1933	+1 320 105	+705 000	—149 023	+548 591	+2 424 673
Ökning (+) eller minskning (—) från år 1933	+4.8%	+4.6%	—2.7%	+42.5%	+5.4%
% kaikista postinkuljetuskustannuksista — % av samtliga postföringskostnader	61.0%	34.2%	0.9%	3.9%	—

Yksityisradoilla suoritettiin korvausta eri rautateiden hallintojen kanssa tehdyn sopimuksen mukaan. Korvaus postinkuljetuksesta vesitse suoritettiin samoin yleensä höyrylaivayhtiöiden ja laivain omistajain kanssa tehtyjen sopimusten mukaan. Ainoastaan siinä tapauksessa, ettei sopimusta ole aikaansaatu, on korvaus maksettu painon mukaan, noudattamalla määräyksiä 23 päivänä toukokuuta 1877 annetussa asetuksessa postinkuljetuksesta yksityisten henkilöiden tai yhtiöiden höyrylaivoilla tai diligensseillä.

Keskimääräinen kustannus penneissä postinkulkemalta kilometriltä oli:

För postföring å privata banor utgick ersättningen enligt kontrakt, avslutade med de skilda järnvägarnas förvaltningar.

Ersättning för sjöpostföringen erlades även över huvudtaget enligt med rederibolagen och fartygsägarna uppgjorda avtal. Dock har ersättningen, därest sådant avtal icke kunnat uppgöras, utgått efter viktberäkning enligt bestämmelserna uti förordningen av den 23 maj 1877 angående postbefordran med enskilda personer eller bolag tillhöriga ångfartyg eller diligenser.

Medelkostnaden för postförd kilometer utgjorde i penni:

V u o s i . — Å r .	Maanteitse. Landsvägspostföringen.	Rautateitse. Järnvägspostföringen.	Vesiteitse. Sjöpostföringen.	Ilmateitse. Luftledes.	Koko kuljetus. Hela postföringen.
1934	152.8	164.6	11.6	699.0	145.5
1933	149.5	161.6	18.4	618.1	143.7
1924	140.2	26.5	22.9	43.0	89.3

VI. Postilähettykset.

Katsaus postilähetysten lukumääriin.

Vuonna 1934 käsitellyjä lähettyksiä laskettiin olleen yhteensä 282 552 418. Nämä lähettykset olivat:

VI. Postförsändelser.

Översikt av postförsändelsernas antal.

De under år 1934 behandlade försändelsernas antal har, enligt verkställd beräkning, utgjort 282 552 418. Av dessa försändelser voro:

lähetettyjä kotimaisia postilähettyksiä —		
avsända inrikes postförsändelser	75 627 205	—
saapuneita kotimaisia sanomalehtiä — ankomna inrikes tidningar	—	190 585 005
ulkomaille lähetettyjä postilähettyksiä — till utlandet avsända postförsändelser	5 564 172	—
ulkomaille lähetettyjä sanomalehtiä — till utlandet avsända tidningar	—	393 679
ulkomailta saapuneita postilähettyksiä — från utlandet ankomna postförsändelser	9 028 062	—
ulkomailta saapuneita sanomalehtiä — från utlandet ankomna tidningar	—	1 354 295
Yhteensä — Summa	90 219 439	192 332 979
		282 552 418

Yllämainitut postilähettykset ovat laadultaan lähemmin ilmoitetut taululiitteiden taulussa 2, johon on otettu valtakunnan toimipaikkojen lähettämät erilaatuiset lähetykset sekä niihin saapuneet sanomalehdet läänittäin, kun taas taulun lopussa on myös ulkomailta saapuneiden erilaatuisen lähetysten lukumäärät.

Ifrågavarande försändelser äro närmare specificerade i tabellbilagornas tabell 2, vilken länsvis upptager antalet från anstalterna i riket avgångna försändelser av olika slag samt till desamma ankomna tidningar, medan åter i slutet av tabellen ingå uppgifter jämväl över antalet från utlandet ankomna försändelser av olika slag.

Maksunalaiset ja virkälähettykset vuosina 1934, 1933 ja 1924. — Portopliktiga och tjänsteförsändelser åren 1934, 1933 och 1924.

Vuosi. Ar.	A. Maksunalaisia lähetyksiä. Portopliktiga försändelser.						B. Virkälähettyksiä. Tjänsteförsändelser.			Yhteensä. Summa.
	Tavallisia kirjellähettyksiä. Vanliga brev-försändelser.	Kirjattuja kirjellähettyksiä. Rekommenderade brev-försändelser.	Vakuuttettuja kirjeitä. Assurerade brev.	Sanomalehtiä (numerokappaleita). Tidningar (nummer-exemplar).	Paketteja. Paket.	Postiosoituksia. Postanvisningar.	Tavallisia ja kirjattuja kirjeitä. Vanliga och rekommenderade brev.	Määräarvoisia kirjeitä. Brev med angivet värde.	Paketteja. Paket.	
1934 ..	71 642 400	2 694 934	87 828	192 332 979	1 822 206	1 889 900	11 380 239	483 767	218 165	282 552 418
1933 ..	67 587 000	2 687 705	81 814	180 288 762	1 919 826	1 763 319	9 676 342	435 202	231 824	264 671 794
1924 ..	64 977 596	3 042 874	152 817	121 603 140	1 507 079	1 507 987	6 361 814	352 794	87 093	199 593 194
<i>Lisäys (+) tai vähennys (—) vuodesta 1933. — Ökning (+) eller minskning (—) från år 1933.</i>										
Luku:) Antal:)	+ 4 055 400	+ 7 229	+ 6 014	+ 12 044 217	— 97 620	+ 126 581	+ 1703897	+ 48565	— 13 659	+ 17 880 624
Prosentti: Procent:)	+ 6.0	+ 0.3	+ 7.3	+ 6.7	— 5.1	+ 7.2	+ 17.6	+ 11.1	— 5.9	+ 6.8

Koti- ja ulkomaiset lähetykset vuosina 1934, 1933 ja 1913. — In- och utrikesförsändelser åren 1934, 1933 och 1913.

Postilähettykset. Postförsändelserna.	Kotimaisia. Inrikes.		Ulkomaisia. — Utrikes.				Yhteensä. Summa.	
	Kpl. — St.	% koko luku- määrästä. % av total- summan.	Lähetettyjä. Avsända.		Tulleita. Ankomna.		Kpl. — St.	% koko luku- määrästä. % av total- summan.
			Kpl. — St.	% koko luku- määrästä. % av total- summan.	Kpl. — St.	% koko luku- määrästä. % av total- summan.		
V. 1934 År.								
Kirjellähettyksiä — Brevförsändelser	71 888 045	27.0	5 515 298	92.6	8 885 825	85.6	86 289 168	30.5
Sanomalehtiä — Tidningar	190 585 005	71.6	393 679	6.6	1 354 295	13.1	192 332 979	68.1
Paketteja — Paket	1 894 860	0.7	23 617	0.5	116 894	1.1	2 040 371	0.7
Postiosoituksia — Postanvisningar	1 844 300	0.7	20 257	0.3	25 343	0.2	1 889 900	0.7
Kaikki lähetykset yhteensä — Samtliga försändelser	266 212 210	—	5 957 851	—	10 382 357	—	282 552 418	—
V. 1933 År.								
Kirjellähettyksiä — Brevförsändelser	65 768 245	26.5	5 423 308	92.1	9 276 510	86.6	80 468 063	30.4
Sanomalehtiä — Tidningar	178 569 949	72.0	419 162	7.1	1 299 651	12.2	180 288 762	68.1
Paketteja — Paket	2 011 611	0.8	29 373	0.5	110 666	1.0	2 151 650	0.8
Postiosoituksia — Postanvisningar	1 724 589	0.7	16 684	0.3	22 046	0.2	1 763 319	0.7
Kaikki lähetykset yhteensä — Samtliga försändelser	248 074 394	—	5 888 527	—	10 708 873	—	264 671 794	—
V. 1913 År.								
Kirjellähettyksiä — Brevförsändelser	38 566 512	34.7	6 693 603	77.5	10 393 878	71.6	55 653 993	41.5
Sanomalehtiä — Tidningar	70 907 081	63.8	1 687 712	19.5	3 613 613	24.9	76 208 406	56.7
Paketteja — Paket	567 309	0.5	23 477	0.3	332 431	2.3	923 217	0.7
Postiosoituksia — Postanvisningar	1 121 902	1.0	233 265	2.7	167 654	1.2	1 522 821	1.1
Kaikki lähetykset yhteensä — Samtliga försändelser	111 162 804	—	8 638 057	—	14 507 576	—	134 308 437	—

Postilähetysten arvomäärät vuosina 1934¹⁾, 1933 ja 1924. — Postförsändelsernas värdebelopp åren 1934¹⁾, 1933 och 1924.

Vuosi. — År.	A. Maksunalaisia lähetyskiä. Portopliktiga försändelser.			B. Virkälähetyskiä. Tjänsteförsändelser.		Yhteensä. Summa.
	Kirjeiden vakuutettu arvo. Assuransbe- lopp å brev.	Pakettien ilmoitettu arvo. Å paket angiv- na värden.	Postiennakko- ja postiosoi- tusmäärät. Postförskotts- och postanvis- ningsbelopp.	Kirjeiden ilmoitettu arvo. Å brev angiv- na värden.	Pakettien ilmoitettu arvo. Å paket angiv- na värden.	
	Mk.	Mk.	Mk.	Mk.	Mk.	
1934	318 228 774	44 801 407	499 937 866	2 882 968 702	1 338 904 311	5 084 841 060
1933	280 148 692	42 043 027	455 853 565	2 602 239 058	1 143 620 646	4 523 904 988
1924	364 164 154	58 665 305	340 162 747	2 245 092 910	1 606 291 503	4 614 376 619
<i>Lisäys (+) tai vähennys (—) vuodesta 1933. — Ökning (+) eller minskning (—) från år 1933.</i>						
Määrä — Belopp	+ 38 080 082	+ 2 758 380	+ 44 084 301	+ 280 729 644	+ 195 283 665	+ 560 936 072
Prosentti — Procent	+ 13.6	+ 6.6	+ 9.7	+ 10.8	+ 17.1	+ 12.4

A. Maksunalaiset lähetykset.

Tavalliset kirjelähetykset.

Kuten jo edellisestä nähtiin, lisääntyi maksunalaisten tavallisten kirjelähetysten lukumäärä vuonna 1934 6.0 %:lla. Nämä lähetykset jakautuivat kahta viime vuotta kohden seuraavasti:

A. Portopliktiga försändelser.

Vanliga brevörsändelser.

Såsom av det föregående redan framgått, ökades de portopliktiga vanliga brevörsändelsernas antal under år 1934 med 6.0 %. Dessa försändelser fördelade sig under de två senaste åren sålunda:

	Kirjeitä. — Brev.		Postikortteja. Postkort.		Ristisiteitä. Korsband.		Yhteensä. — Summa.	
	1934.	1933.	1934.	1933.	1934.	1933.	1934.	1933.
Kotimaisia — Inrikes ..	38 621 000	36 232 400	7 532 800	6 933 800	11 794 400	10 383 200	57 948 200	53 549 400
Ulkomaille lähetettyjä — Till utlandet avsända	3 078 900	2 831 600	454 400	499 800	1 544 100	1 688 500	5 077 400	5 019 900
Ulkomailta tulleita — Från utlandet ankoma- na	3 805 600	3 944 700	543 200	668 400	4 268 000	4 404 600	8 616 800	9 017 700
Yhteensä — Summa	45 505 500	43 008 700	8 530 400	8 102 000	17 606 500	16 476 300	71 642 400	67 587 000

Kuten edelläolevasta yhdistelmästä näkyy, on postissa kuljetettujen kirjelähetysten koko lukumäärä vuonna 1934 lisääntynyt edellisestä vuodesta 6.0 %; kirjeet lisääntyivät 5.8 %, postikortit lisääntyivät 5.3 % ja ristisiteet lisääntyivät 6.9 %.

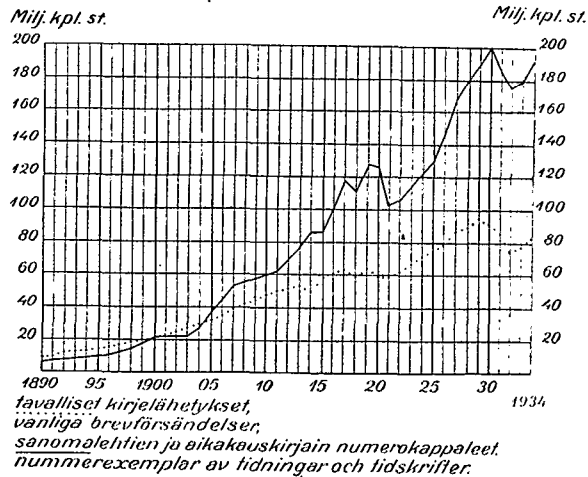
Såsom av förestående sammanställning framgår, har hela antalet postbefordrade brevörsändelser under år 1934 ökat med 6.0 %; brev ökades med 5.8 %, postkort ökades med 5.3 % och korsband ökades med 6.9 %, jämfört med närmast föregående år.

¹⁾ Tarkempia tietoja näistä saa kertomukseen kuuluvasta taululitteestä 2.

¹⁾ Närmare uppgifter härom ingå i den till berättelsen fogade tabellbilagan 2.

Diagr. II. Tavallisten kirjelähetysten (kirjeiden, postikorttien ja ristsiteiden) sekä tilattujen sanomalehtien ja aikakauskirjain numerokappaleiden lukumäärät vuosina 1890—1934.

Antal vanliga brevöfsändelser (brev, postkort och korsband) ävensom nummerexemplar av prenumererade tidningar och tidskrifter åren 1890—1934.



Postin vuonna 1934 kuljettamista maksunalaisista kirjeistä oli 148 200, eli 0.3 % koko lukumäärästä, maksamattomia tai vaillinaisesti maksettuja. Postikorteista oli suurin osa tavallisia yksinkertaisia kortteja ja ainoastaan 63 200, eli 0.7 %, maksettuine vastauksineen. Kaikista edellämäinittuna vuotena postissa käsitellyistä ristsidelähetyksistä sisälsi 15 897 300 lähetystä, eli 90.3 % koko lukumäärästä, painotuotteita, kun taas 822 600 ristsidelähetystä, eli 4.7 %, sisälsi asiakirjoja ja 886 600 lähetystä, eli 5.0 %, oli tavaranäytteitä sisältäviä ristsiteitä.

Kirjatut kirjelähetykset.

Maksunalaisten kirjattujen kirjelähetysten lukumäärä lisääntyi vuonna 1934 0.3 %:lla edelliseen vuoteen verrattuna. Kahtena viimeisenä vuotena on näitä lähettyksiä ollut:

	v. 1934 År.	v. 1933 År.
kotimaisia — inrikes	2 021 734	2 056 805
ulkomaille lähetettyjä — till utlandet avsända	416 400	387 000
ulkomailta tulleita — från utlande' ankomna	256 800	243 900
Yhteensä — Summa	2 694 934	2 687 705

Av under år 1934 postbefordrade portopliktiga brev voro 148 200, eller 0.3 % av hela antalet, ofrankerade eller ofullständigt frankerade. Av postkortens utgjorde största delen vanliga enkla kort och endast 63 200, eller 0.7 %, postkort med betalt svar. Av samtliga under ovan nämnda år postbehandlade korsbandsöfsändelser innehöll 15 897 300, eller 90.3 % av hela antalet, tryckalster, medan åter 822 600 korsbandsöfsändelser, eller 4.7 %, innehöll handlingar och 886 600 öfsändelser, eller 5.0 %, utgjordes av varuprov.

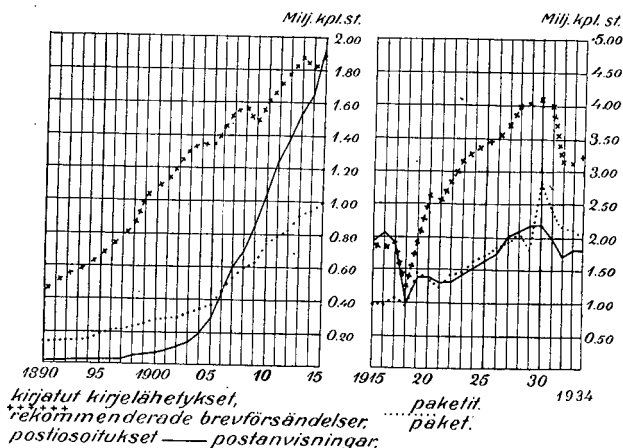
Rekommenderade brevöfsändelser.

Antalet rekommenderade portopliktiga brevöfsändelser ökades under år 1934 med 0.3 %, jämfört med närmast föregående år. De två senaste åren utgjorde dessa öfsändelsers antal:

Vuonna 1934 käsitellyistä kirjatuiista kirjelähetyksistä oli 97.2 % kirjeitä ja 2.8 % postikortteja ja ristosidelähteyksiä.

Diagr. III. Kirjattujen kirjelähetysten (kirjeiden, postikorttien ja ristositeiden), pakettien ja postiosoitusten lukumäärät vuosina 1890—1934.

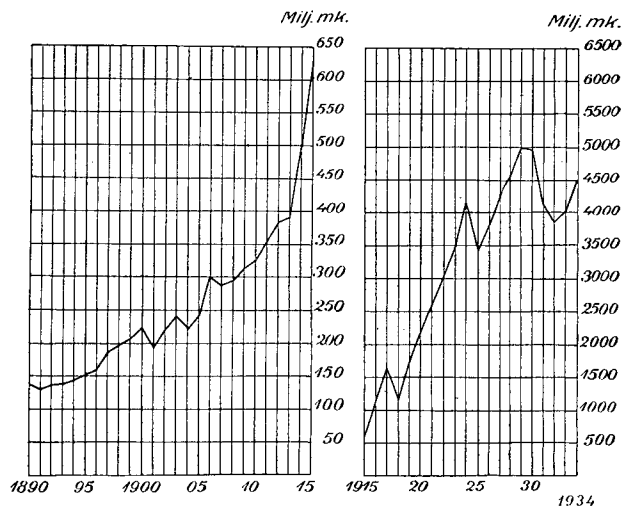
Antal rekommenderade brevårsändelser (brev, postkort och korsband), paket och postanvisningar åren 1890—1934.



Av de under år 1934 postbehandlade rekommenderade brevårsändelserna utgjordes 97.2 % av brev och 2.8 % av postkort och korsbandsårsändelser.

Diagr. IV. Vakuutettujen lähetysten arvomäärät vuosina 1890—1934.

Värdet å assurerade försändelser åren 1890—1934.



Vakuutetut kirjeet.

Vakuutettujen kirjeiden lukumäärä kahden viimeisenä vuotena kuin myös niiden vakuutettu arvo nähdään seuraavasta yhdistelmästä:

	Vuosi 1934 År.		Vuosi 1933 År.	
	Luku. Antal.	Määrä Mk. Värde	Luku. Antal.	Määrä Mk. Värde
Kotimaisia — Inrikes	75 005	274 123 611	69 496	236 684 632
Ulkomaille lähetettyjä — Till utlandet avsända	6 898	26 008 186	6 108	29 032 745
Ulkomailta tulleita — Från utlandet ankomna	5 925	18 096 977	6 210	14 431 315
Yhteensä — Summa	87 828	318 228 774	81 814	280 148 692

Vakuutettujen kirjeiden lukumäärä lisääntyi 7.3 %, ja niiden arvomäärä 13.6 % edellisestä vuodesta.

Sanomalehdet ja aikakauskirjat.

Tauluun 2 otetut ilmoitukset postin kuljettamien sanomalehtien ja aikakaus-

Assurerade brev.

Antalet assurerade brev under de senaste två åren ävensom deras assurerade värde framgår av följande sammanställning:

Jämfört med närmast föregående år ökades de assurerade brevens sammanlagda antal med 7.3 %, och deras sammanlagda värdebelopp med 13.6 %.

Tidningar och tidskrifter.

De uti tabell 2 ingående uppgifterna om antalet postbefordrade nummer-

kirjojen numerokappaleiden lukumäärästä käsittävät sekä posti- ja lennätinlaitoksen kautta että suoraan toimituksilta tilatut julkaisut. Kaikkien postissa kuljetettujen sanomalehtien ja aikakauskirjojen numerokappaleiden lukumäärä lisääntyi vuonna 1934 6.7 %:lla vuoteen 1933 verrattuna. Seuraavasta nähdään, miten nämä lähetykset jakautuivat kahta vastamainittua vuotta kohden:

	V. 1934 År.	V. 1933 År.
kotimaisia — inrikes	190 585 005	178 569 949
ulkomaille lähetettyjä — till utlandet avsända	393 679	419 162
ulkomailta tulleita — från utlandet ankomna	1 354 295	1 299 651
Yhteensä — Summa	192 332 979	180 288 762

Yllämainituista määristä oli, mitä tulee vuoteen 1934, 7.7 % tilattu posti- ja lennätinlaitoksen kautta, jotavastoin 92.3 % koko lukumäärästä oli tilattu suoraan toimituksilta.

Kahta viime vuotta kohden jakautui posti- ja lennätinlaitoksen kautta tilattujen sanomalehtien lukumäärä seuraavasti:

	V. 1934 År.	V. 1933 År.
kotimaisia — inrikes	13 153 712	12 972 103
ulkomaille lähetettyjä — till utlandet avsända	393 679	419 162
ulkomailta tulleita — från utlandet ankomna	1 354 295	1 299 651
Yhteensä — Summa	14 901 686	14 690 916

Postin kautta vuonna 1934 tilattujen sanomalehtien numerokappaleiden lukumäärä lisääntyi siis 1.4 %:lla edellisestä vuodesta.

Taulussa 2 on tarkempia tietoja toimipaikoissa kannetuista tilausmaksuista, jotka olivat kertyneet posti- ja lennätinlaitoksen kautta vuonna 1934 tilatuista sanomalehdistä. Nämä maksut nousivat yhteensä 8 427 805 markkaan, 8 311 094 markkaa vastaan vuonna 1933, ollen lisäys 1.4 %.

exemplar av tidningar och tidskrifter omfatta såväl genom post- och telegrafverket abonnerade som direkte hos redaktionerna prenumererade publikationer. Antalet postbefordrade nummerexemplar av samtliga tidningar och tidskrifter ökades under år 1934 med 6.7 % jämfört med förhållandet år 1933. Efterföljande sammanställning utvisar huru ifrågavarande försändelser fördelade sig under de två nyssnämnda åren:

Av ovannämnda antal voro, vad år 1934 vidkommer, 7.7 % abonnerade genom post- och telegrafverket, medan 92.3 % av hela antalet prenumererats direkte hos redaktionerna.

För de två senaste åren fördelade sig antalet genom post- och telegrafverket abonnerade tidningar sålunda:

Antalet nummerexemplar av postabonnerade tidningar år 1934 har sålunda ökats med 1.4 % jämfört med föregående år.

Uti tabell 2 ingå närmare uppgifter över beloppen av å anstalterna influtna prenumerationsavgifter för de år 1934 genom post- och telegrafverket abonnerade tidningarna. Dessa avgifter uppgingo till sammanlagt 8 427 805 mark, emot 8 311 094 mark år 1933, motsvarande en ökning av 1.4 %.

Välityspalkkiota ja tuloja sanomalehtien kuljetuksesta kertyi posti- ja lennätinlaitokselle yhteensä 9 496 492 markkaa 70 penniä.

Vuonna 1933 olivat vastaavat tulot 8 903 918 markkaa 30 penniä, joten lisäystä oli 6.6 %.

Paketit.

Kuten aikaisemmin huomautettiin, väheni maksunalaisten pakettien yhteinen lukumäärä vuonna 1934 5.1 %:lla. Näistä paketeista oli:

	Vakuuttamattomia. Oassurerade.		Vakuutettuja. Assurerade.		Yhteensä. Summa.		Arvomäärä. Värdebelopp.	
	1934.	1933.	1934.	1933.	1934.	1933.	1934.	1933.
Kotimaisia — Inrikes	1 675 084	1 778 067	1 611	1 720	1 676 695	1 779 787	14 277 845	13 823 249
Ulkomaille lähetettyjä — Till utlandet avsända	27 469	28 298	1 148	1 075	28 617	29 373	10 580 990	6 235 769
Ulkomailta tulleita — Från utlandet ankomna	106 595	101 674	10 299	8 992	116 894	110 666	19 942 572	21 984 009
Yhteensä — Summa	1 809 148	1 908 039	13 058	11 787	1 822 206	1 919 826	44 801 407	42 034 027

Vakuuttamattomista paketeista oli vuonna 1934 yhteensä 69 053 kirjattua.

Vakuuttamattomien kotimaisten pakettien vähennys oli 5.8 %, ulkomaille lähetettyjen vähennys 2.9 % ja sieltä tulleiden lisäys 4.8 %. Vakuutettujen kotimaisten pakettien lukumäärä väheni 6.8 % edellisestä vuodesta; ulkomaille lähetettyjen vakuutettujen pakettien lukumäärä kasvoi 6.8 % ja ulkomailta tulleiden vakuutettujen pakettien lukumäärä kasvoi 14.5 %.

Postiennakot.

Edellisessä mainituista kirjellähetyksistä ja paketeista oli seuraavalle määrälle pantu maksettavaksi postiennakkoa:

	Luku.
	Antal.
kotimaisia — inrikes	1 054 341
ulkomaille lähetettyjä — till ut- landet avsända	1 811
ulkomailta tulleita — från ut- landet ankomna	14 837
Yhteensä — Summa	1 070 989

Uti förmedlingsavgifter och avgifter för befordran av tidningar inflöt till post- och telegrafverket sammanlagt 9 496 492 mark 70 penni.

Under år 1933 voro motsvarande inkomster 8 903 918 mark 30 penni, och var ökningen således 6.6 %.

Paket.

Såsom tidigare framhållits, minskades de portopliktiga paketens sammanlagda antal under år 1934 med 5.1 %. Av dessa paket voro:

Av de oassurerade paketen voro under år 1934 inalles 69 053 rekommenderade.

Antalet oassurerade inrikes paket har minskats med 5.8 %, antalet till utlandet avsända har minskats med 2.9 % och antalet från utlandet ankomna ökat med 4.8 %. De assurerade inrikes paketens antal minskades med 6.8 % i förhållande till närmast föregående år; antalet assurerade paket till utlandet ökades med 6.8 % och från utlandet ankomna assurerade paket ökades med 14.5 %.

Postförskott.

Av i det föregående nämnda brev försändelser och paket voro följande antal åsatta postförskott till nedanangivna belopp:

v. 1934 År.		v. 1933 År.	
Luku.	Postiennakko- määrä Mk.	Luku.	Postiennakko- määrä Mk.
Antal.	Postf. belopp. Mk.	Antal.	Postf. belopp. Mk.
1 054 341	136 742 606	1 014 420	125 819 897
1 811	420 868	1 576	468 866
14 837	4 615 908	13 567	4 117 850
1 070 989	141 779 382	1 029 563	130 406 613

Postiennakkolähetysten lukumäärä lisääntyi vuonna 1934 4.0 %:lla, verrattuna vastaavaan lukumäärään vuonna 1933, ja postiennakkomäärä lisääntyi 8.7 %:lla.

Vuonna 1934 käsiteltyjen postiennakkolähetysten koko lukumäärästä oli 39.9 % paketteja ja 60.1 % muita lähetyksiä. Tarkemmin ilmoitettuna jakautuivat nämä seuraavasti:

kotimaisia — inrikes	
ulkomaille lähetettyjä — till utlandet av- sända	
ulkomailta tulleita — från utlandet an- komna	
	Yhtensä — Summa

Antalet postförskotts försändelser ökades under år 1934 med 4.0 %, jämfört med motsvarande antal år 1933, och postförskottsbeloppet ökades med 8.7 %.

Av hela antalet under år 1934 befordrade postförskotts försändelser voro 39.9 % paket och 60.1 % andra försändelser. Närmare angiven tedde sig fördelningen sålunda:

V. 1934 År.		V. 1933 År.	
Paketeja.	Muita lähetyksiä.	Paketeja.	Muita lähetyksiä.
Paket.	Andra försändelser.	Paket.	Andra försändelser.
421 152	633 189	396 497	617 923
	797	1 014	693
	5 169	9 668	4 700
427 118	643 871	401 890	627 673

Kutakin postiennakkoa kohden tuli keskimäärin:

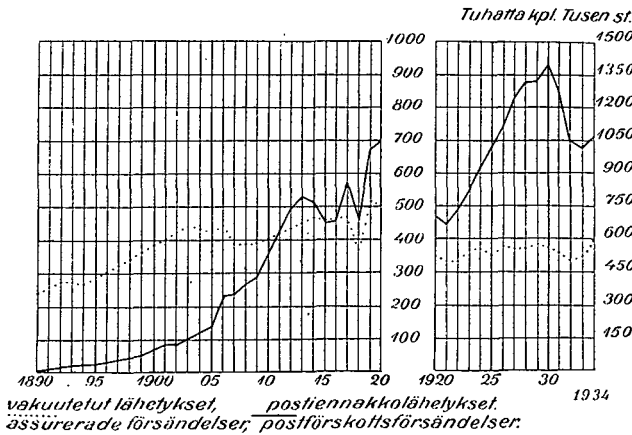
kotimaisia — inrikes	
ulkomaille lähetettyjä — till utlandet av- sända	
ulkomailta tulleita — från utlandet an- komna	
	Kutakin postiennakkoa — För samtliga postförskott

Medelbeloppet per postförskott utgjorde:

	V. 1934 År. Mk.	V. 1933 År. Mk.
kotimaisia — inrikes	129: 69	124: 03
ulkomaille lähetettyjä — till utlandet av- sända	232: 39	297: 50
ulkomailta tulleita — från utlandet an- komna	311: 10	303: 51
	132: 38	126: 66

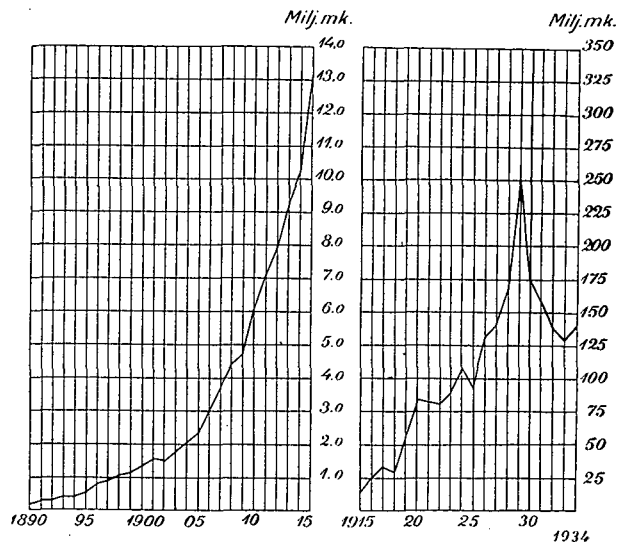
Diagr. V. Vakuutettujen lähetyksen sekä postiennakkokojen lukumäärät vuosina 1890—1934.

Antal assurerade försändelser och postförskott åren 1890—1934.



Diagr. VI. Postiennakkokojen arvomäärät vuosina 1890—1934.

Postförskottens belopp åren 1890—1934.



Lunastamatta jääneiden postiennakkolähetysten luku- ja ennakkomäärät vuosina 1934 ja 1933 nähdään seuraavasta yhdistelmästä:

	V. 1934 År.		V. 1933 År.	
	Luku. Antal.	Postiennakkomäärä Mk. Postf. belopp. Mk.	Luku. Antal.	Postiennakkomäärä Mk. Postf. belopp. Mk.
kotimaassa palautettuja — inom landet returnerade	72 399	7 682 704	79 889	8 765 585
ulkomaille palautettuja — till utlandet returnerade	581	176 142	818	261 840
ulkomailta palautettuja — från utlandet returnerade	73	16 616	73	23 403
Yhteensä — Summa	73 053	7 875 462	80 780	9 050 828

Postiinmaksetut ennakkomäärät toimitetaan edelleen postiennakko-osoituksina ja ovat nämä lasketut postiosoituksiin.

De icke utlösta postförskottsfrösendelsernas antal och förskottsbelopp under åren 1934 och 1933 framgå av följande sammanställning:

De inbetalade förskottsbeloppen översändas medelst postförskottsansvisningar och äro dessa inberäknade bland postanvisningarna.

Postiosoitukset.

Postiosoitustens koko luku- ja arvomäärät olivat vuosina 1934 ja 1933:

	V. 1934 År.		V. 1933 År.	
	Luku. Antal.	Määrä Mk. Belopp *	Luku. Antal.	Määrä Mk. Belopp *
kotimaisia — inrikes ¹⁾	1 844 300	479 959 972	1 724 589	435 729 839
ulkomaille lähetettyjä — till utlandet avsända	20 257	5 980 387	16 684	4 827 297
ulkomailta tulleita — från utlandet ankomna	25 343	13 997 507	22 046	15 296 429
Yhteensä — Summa	1 889 900	499 937 866	1 763 319	455 853 565

Postanvisningar.

Postanvisningarnas sammanlagda antal och belopp under åren 1934 och 1933 utgjorde:

Postiosoitusliikettä vuonna 1934 valaisevat allaolevat luvut:

Postanvisningsrörelsen under år 1934 belyses av följande tal:

	Lisäys (+) tai vähennys (—) vuonna 1934 verrattuna vuoteen 1933. Ökning (+) eller minskning (—) för år 1934 emot år 1933.			
	Luku. Antal.	Prosentti. Procent.	Määrä Mk. Belopp *	Prosentti. Procent.
kotimaisia — inrikes	+ 119 711	+ 6.9	+ 44 230 133	+ 10.1
ulkomaille lähetettyjä — till utlandet avsända	+ 3 573	+ 21.4	+ 1 153 090	+ 23.9
ulkomailta tulleita — från utlandet ankomna	+ 3 297	+ 14.9	— 1 298 922	— 8.5
Yhteensä — Summa	+ 126 581	+ 7.2	+ 44 084 301	+ 9.7

¹⁾ Näistä valtion tapaturmalautakunnan postiosoituksia 55 903 kpl, määrältään 21 044 503 mk.

¹⁾ Av dessa 35 903 stycken statens olycksfallsnämnds postanvisningar till ett belopp av 21 044 503 mk.

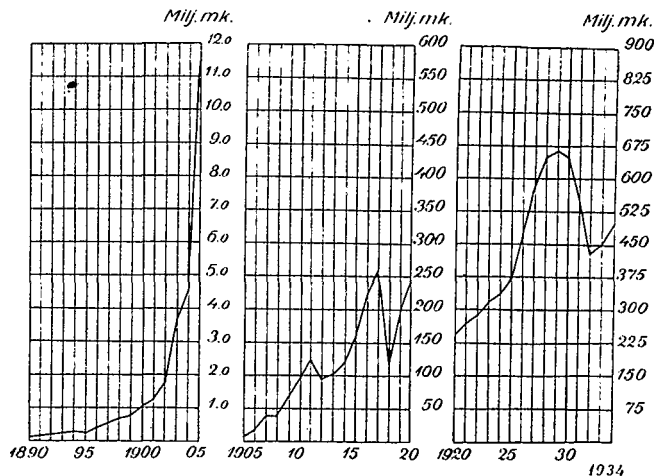
Kutakin postiosoitusta kohden tuli keskimäärin seuraavat määrät:

Å varje postanvisning belöpte sig i medeltal följande belopp:

	V. 1934 År. Mk.	V. 1933 År. Mk.
kotimaisia — inrikes	260: 23	252: 65
ulkomaille lähetettyjä — till utlandet avsända	295: 22	289: 33
ulkomailta tulleita — från utlandet ankomna	552: 32	693: 84
Kutakin postiosoitusta — För samtl. postanvisningar	264: 53	258: 52

Diagr. VII. Postiosoitusten arvomäärät vuosina 1890—1934.

Postanvisningarnas belopp åren 1890—1934.



Erinäisistä Euroopassa ja sen ulkopuolella olevista maista Suomeen vuonna 1934 saapuneiden sekä Suomesta ulkomaille lähetettyjen postiosoitusten luku- ja arvomäärät selviävät seuraavalla sivulla olevasta taulukosta, johon vertailun vuoksi on otettu vastaavat määrät vuodelta 1933.

B. Virkalähetykset.

Kaikkista vuoden 1934 kuluessa postissa käsitellyistä kirjelähetyksistä ja paketeista oli 4.3 % virkalähetyksiä. Niihin on tässä kertomuksessa laskettu ei yksinomaan kaikista postimaksuista vapaat lähetykset, vaan myös ainoastaan kuljetusmaksuista vapaat lähetykset.

Tavalliset ja kirjatut virkakirjeet.

Kuten edellä jo on mainittu, lisääntyi tavallisten ja kirjattujen virkakirjeiden

Till Finland från särskilda europeiska och utomeuropeiska länder under år 1934 anlända samt från Finland till utlandet avsända postanvisningars antal och belopp framgår av tablån å följande sida, uti vilken för jämförelses skull intagits motsvarande uppgifter för år 1933.

B. Tjänsteförsändelser.

Av samtliga under år 1934 postbehandlade brevförsändelser och paket utgjorde 4.3 % tjänsteförsändelser. Uti dessa äro i denna berättelse inbegripna icke blott försändelser befriade från alla postavgifter, utan även försändelser åtnjutande endast portofrihet.

Vanliga och rekommenderade tjänstebrev.

Såsom i det föregående redan framhållits, ökades antalet vanliga och rekommende-

Suomen ja ulkomaiden välinen postiosoituliikenne vuosina 1934 ja 1933. — Postanvisningsrörelsen mellan Finland och utlandet åren 1934 och 1933.

M a a. L a n d.	Suomessa maksettuja ulkolaisia postiosoituksia. — I Finland utbetalade utländska postanvisningar.				Ulkomailla maksettuja suomalaisia postiosoituksia. — I utlandet utbetalade finska postanvisningar.			
	1934.		1933.		1934.		1933.	
	Luku. Antal.	Määrä. Belopp.	Luku. Antal.	Määrä. Belopp.	Luku. Antal.	Määrä. Belopp.	Luku. Antal.	Määrä. Belopp.
Amerikan Yhdysvallat — Amerikas Förenta Stater	11 429	7 360 539	10 181	9 040 769	222	261 559	94	151 518
Ruotsi — Sverige	4 532	1 799 250	3 516	1 597 612	10 931	1 712 901	9 156	1 407 409
Saksa — Tyskland	3 714	1 727 771	3 054	1 891 706	3 084	1 775 427	3 740	1 973 279
Kanada — Canada	1 688	1 158 488	1 489	857 474	22	81 737	29	67 859
Iso-Britannia — Stor-Britannien	590	530 971	879	723 566	758	546 547	93	34 445
Ranska — Frankrike	579	310 684	553	294 609	419	322 642	384	224 349
Viro — Estland	578	31 420	314	14 612	267	91 065	209	61 951
Norja — Norge	452	138 139	414	140 144	270	77 704	180	88 933
Tanska — Danmark	360	135 900	455	162 113	2 667	386 756	1 536	258 364
Tshekkoslovakia — Tjeckoslovakien	355	88 983	330	87 095	242	192 041	137	108 652
Sveitsi — Schweiz	303	270 426	244	170 117	169	54 676	274	137 399
Belgia — Belgien	184	183 616	155	153 947	538	152 323	305	58 200
Alankomaat — Nederländerna	162	35 996	173	44 964	223	96 520	233	70 487
Puola — Polen	159	75 241	87	28 385	75	40 002	53	41 301
Liettua — Litauen	85	59 515	73	39 391	4	776	5	1 048
Espanja — Spanien	66	36 275	41	19 118	4	744	1	9
Italia — Italien	32	7 596	16	4 252	59	31 584	51	45 898
Danzig	28	22 212	30	8 313	6	8 058	12	5 359
Latvia — Lettland	15	12 269	12	6 031	180	86 252	155	81 016
Unkari — Ungern	8	4 583	5	1 062	41	22 790	9	6 049
Islanti — Island	8	2 229	14	8 922	4	241	8	1 090
Egypti — Egypten	6	2 850	3	1 006	1	432	—	—
Japani — Japan	6	1 940	1	111	4	689	—	—
Tunis	2	614	2	146	—	—	—	—
Itävalta — Österrike	—	—	4	295	36	20 145	19	2 634
Bulgaria — Bulgarien	—	—	1	669	—	—	1	48
Continental — Express	—	—	—	—	29	16 580	—	—
Saar-alue — Saar-området	—	—	—	—	2	196	—	—
Yhteensä — Summa	25 343	15 997 507	22 046	15 296 429	20 257	5 980 387	16 684	4 827 297

lukumäärä vuonna 1934 17.6 %:lla vuoteen 1933 verraten. Seuraavassa yhdistelmässä ovat kyseellisten virkakirjeiden lukumäärät vuosilta 1934 ja 1933 toisiinsa verrattuina:

rade tjänstebrev under år 1934 med 17.6 %, jämfört med år 1933. I följande sammanställning lämnas en jämförelse mellan ifrågavarande tjänstebrevs antal under åren 1934 och 1933:

	V. 1934 År.	V. 1933 År.
kotimaisia — inrikes	11 359 339	9 657 342
ulkomaille lähetettyjä — till utlandet avsända	14 600	10 300
ulkomailta tulleita — från utlandet ankomna	6 300	8 700
Yhteensä — Summa	11 380 239	9 676 342

Näistä virkalähetyksistä oli 4.8 % kirjat-tuja.

Av dessa tjänsteförsändelser voro 4.8 % rekommenderade.

Määräarvoiset virkakirjeet.

Tjänstebrev med angivet värde.

Määräarvoisia virkakirjeitä oli vuosina 1934 ja 1933 seuraavat määrät:

Frekvensen av tjänstebreven med angivet värde under åren 1934 och 1933 utgjorde:

	V. 1934 År.		V. 1933 År.	
	Luku. Antal.	Määrä Mk. Värde	Luku. Antal.	Määrä Mk. Värde
kotimaisia — inrikes	483 767	2 882 968 702	435 202	2 602 239 058

Näiden kirjeiden lukumäärä lisääntyi vuonna 1934 11.1 %:lla ja arvomäärä 10.8 %:lla.

Virkapaketit.

Virkapakettien lukumäärä väheni vuonna 1934 5.9 %:lla vuodesta 1933. Mainittuina vuosina olivat näiden lähetysten lukumäärät:

kotimaisia — inrikes 218 165

Näistä virkapaketeista oli 86.4 % kirjaimattomia, 11.3 % kirjattuja ja 2.3 % määrärarvoisia paketteja. Viimeksi mainittujen virkapakettien luku- ja arvomäärät olivat:

kotimaisia — inrikes

Lisäystä oli siis lukumääriin nähden 1.8 % ja arviomääriin nähden 17.1 %.

Virkalähetyksistä aiheutunut posti- ja lennätinlaitoksen tulojen vähennys.

Se tulojen vähennys, minkä virkalähetysten käsittely postissa vuonna 1934 on postija lennätinlaitokselle aiheuttanut, näkyy seuraavasta taulukosta.

Dessa brevs antal ökades under år 1934 med 11.1 % och deras värdebelopp med 10.8 %.

Tjänstepaket.

Tjänstepaketens antal minskades under år 1934 med 5.9 %, jämfört med år 1933. Under ifrågavarande år utgjorde dessa försändelsers antal:

V. 1934 År. V. 1933 År.
218 165 231 824

Av dessa tjänstepaket voro 86.4 % rekommenderade, 11.3 % rekommenderade och 2.3 % med angivet värde. Sistnämnda tjänstepakets antal och värde utgjorde:

V. 1934 År.		V. 1933 År.	
Luku. Antal.	Määrä Mk. Värde	Luku. Antal.	Määrä Mk. Värde
5 056	1 338 904 311	4 966	1 143 620 646

Antalet har sålunda ökat med 1.8 % och värdebeloppet med 17.1 %.

Genom tjänsteförsändelser åsamkad inkomstminskning för post- och telegrafverket.

Den inkomstminskning, som postbehandlingen av tjänsteförsändelserna under år 1934 åsamkat post- och telegrafverket, framgår av följande tablå.

Taulukko, osoittava vapaakirjeoikeudesta ja postirahanvapaudesta posti- ja lennätinlaitokselle v. 1934 aiheutunutta tulojen vähennystä. — Tabell, utvisande post- och telegrafverket åsamkad inkomstminskning genom fribrevsrätt och portofrihet under år 1934.

Lähetysten laatu. Försändelsernas beskaffenhet.	Lukumäärä. Antal.	Keskupaino. Medelvikt. K g.	Kirjainmaksu. Rekommendations- avgift. à Mk.	Kuljemaksu. Rekommendations- avgift. à Mk.	Försändelsernas angivna värde. Mk.	Lähetysten ilmoitettu arvo. Mk.	Vakuummaksu: % vak. lät. ilmoitetusta arvosta. Assuransavgift: % av ass. försändel- sens angivna värde.	Kuljetusmaksu. Befordringsavgift. Mk.	Kirjainmaksu. Rekommenda- tionsavgift. Mk.	Vakuutusmaksu. Assuransavgift. Mk.	Kalkki maksut yhteensä. Summa avgifter. Mk.
Tavallisia kirjeitä — Van- liga brev	10867200	0.050	4	—	—	—	—	43468800	—	—	43468800
Kirjattuja kirjeitä — Re- kommenderade brev ...	506739	0.050	4	2	—	—	—	2026956	1013478	—	3040434
Arvokirjeitä — Värdebrev	483767	0.075	4	2	2882968702	—	0.04	1935068	967534	1153187	4055739
Tavallisia paketteja — Van- liga paket	188500	4.5	9	—	—	—	—	1696500	—	—	1696500
Kirjattuja paketteja — Re- kommenderade paket ...	24609	4.5	9	2	—	—	—	221481	49218	—	270699
Arvopaketteja — Värdepa- ket	5056	4.5	9	2	1338904311	—	0.04	45504	10112	535562	591178
Yhteensä — Summa	12075871	—	—	—	4221873013	—	—	49394309	2040342	1688749	53123400

Kuten ylläolevasta taulukosta näkyy, aiheuttivat virkalähetykset posti- ja lennätinlaitokselle tulojen vähennystä vuonna 1934 53 123 400 markkaa. Tänäkään vuonna ei posti- ja lennätinlaitokselle myönnetty mitään korvausta postissa käsitellyistä virkalähetyksistä, paitsi sitä 1 000 000 markan korvauserää, minkä valtion rautatiet tässä tarkoituksessa ovat suorittaneet posti- ja lennätinlaitokselle. Muuten mainittu tulojen vähennys eli 52 123 400 markkaa jäi kokonaisuudessaan posti- ja lennätinlaitoksen vahingoksi.

C. Lähetetyt postilähetykset ja saapuneet sanomalehdet.

Vuoden 1934 kuluessa lähetettyjä postilähetymiä ja saapuneita sanomalehtiä oli, kuten sivulla 45 olevasta taulukosta tarkemmin näkyy, kaikkiaan 273 130 677. Taulukko näyttää, paljonko näitä lähetettyjä postilähetymiä sekä saapuneita sanomalehtiä oli eri lääneissä, samoin kuin montako lähetystä tuli keskimäärin kutakin asukasta kohden. Että tilastossa ovat huomattavat saapuneet eikä lähetetyt sanomalehdet, riippuu siitä, että edelliset osoittavat missä määrin sanomalehtiä on jaettu vastaanottajille posti- ja lennätinlaitoksen toimipaikkojen välityksellä.

Lähetettyjen postilähetysten ynnä saapuneiden sanomalehtien yhteenlaskettu lukumäärä lisääntyi vuonna 1934 edelliseen vuoteen verrattuna 18 287 267 kappaleella, eli 7.2 %:lla. Mitä eri lähetyslajeihin tulee oli kirjellähetysten lisäys 8.7 %, pakettien vähennys 5.7 %, postiosoitusten lisäys 7.1 % ja sanomalehtien lisäys 6.7 %.

Seuraava taulukko osoittaa lähetettyjen, tavallisten maksunalaisten kirjeiden ja postikorttien yhteisen lukumäärän sekä niiden keskiluvun kutakin asukasta kohden kussakin läänissä vuosina 1934 ja 1933.

Såsom ur ovanstående tablå framgår, åsamkade tjänsteförsändelserna post- och telegrafverket en inkomstminskning av 53 123 400 mark för år 1934. Under detta år beviljades icke post- och telegrafverket någon ersättning för postbehandlade tjänsteförsändelser, fränsett dock av 1 000 000 mark, som post- och telegrafverket i sådant avseende tillfördes från statsjärnvägarna. Nämnda inkomstminskning i övrigt eller 52 123 400 mark stannade sålunda i sin helhet post- och telegrafverket till last.

C. Avgångna postförsändelser och ankomna tidningar.

De under år 1934 avgångna postförsändelsernas och ankomna tidningarnas antal utgjorde, såsom av tablån å sidan 45 närmare framgår, inalles 273 130 677. Ut i tablån äro dessa avgångna postförsändelser ävensom ankomna tidningar sammanställda länsvis, varvid tillika angives medeltalet försändelser per invånare. Att ut i statistiken observerats de ankomna och icke de avgångna tidningarna, beror därpå, att de förra utvisa i vilken mån tidningar utdelats till adressaterna genom post- och telegrafverkets anstalter.

Sammanlagda antalet avgångna postförsändelser jämte ankomna tidningar ökades under år 1934, jämfört med närmast föregående år, med 18 287 267 stycken, eller med 7.2 %. Vad de olika grupperna av försändelser vidkommer, utvisa brevörsändelserna en ökning av 8.7 %, paketen en minskning av 5.7 %, postanvisningarna en ökning av 7.1 % och tidningarna en ökning av 6.7 %.

Ur följande tablå framgår sammanlagda antalet avgångna vanliga portopliktiga brev och postkort ävensom medeltalet per invånare i vart och ett län under åren 1934 och 1933.

Lähetettyjä, tavallisia maksunalaista kirjeitä ja postikortteja.
Avgångna vanliga portopliktiga brev och postkort.
V. 1934 År. V. 1933 År.

	Lukumäärä.	Keskiluku asukasta kohden.	Lukumäärä.	Keskiluku asukasta kohden.
	Antal.	Medeltal per inv.	Antal.	Medeltal per inv.
Uudenmaan lääni — Nylands län	16 468 800	30.5	14 878 400	27.7
Turun ja Porin lääni — Åbo och Björne- borgs län	5 404 300	10.3	4 852 100	9.3
Ahvenanmaan maakunta — Landskapet Åland	247 600	8.9	260 400	9.4
Hämeen lääni — Tavastehus län	5 305 900	13.4	4 945 000	12.6
Viipurin „ — Viborgs „	7 154 800	11.2	6 970 700	11.0
Mikkelin „ — S:t Michels „	1 696 000	8.3	1 649 300	8.1
Kuopion „ — Kuopio „	3 563 700	9.3	3 402 800	8.9
Vaasan „ — Vasa „	4 400 400	7.5	4 282 900	7.3
Oulun „ — Uleåborgs „	2 939 600	6.7	2 778 300	6.4
Liikkuvat postitoimistot — Ambulanta postexpeditioner	2 506 000	—	2 477 700	—
Koko maa — Hela landet	49 687 100	13.3	46 497 600	12.5

Lähetettyjen lähetysten arvomäärät jaettuina läänittäin ja asukasta kohden. — Avgångna försändelsers värdebelopp, fördelade länsvis och per invånare.

L ä ä n i. L ä n .	Värdet för 31 p:n 1933. Folkvärdet den 31 de- cember 1933.	Lähetettyjen lähetysten ilmoitettu arvo. Avgångna försändelsers angivna värden. Mk.		Kertyneet postiennakko- ja postiosoitusmäärät. Inbetalade postförskotts- och postanvisningsbelopp. Mk.		Yhteensä. Summa. Mk.	
		Määrä. Belopp.	Keskimäärin asu- kasta kohden. Medeltal per inv.	Määrä. Belopp.	Keskimäärin asu- kasta kohden. Medeltal per inv.	Määrä. Belopp.	Keskimäärin asu- kasta kohden. Medeltal per inv.
Uudenmaan lääni — Nylands län	540 537	1 690 538 630	3 127	103 143 380	191	1 793 682 010	3 318
Turun ja Porin lääni — Åbo och Björneborgs län	525 239	360 967 554	687	49 467 034	94	410 434 588	781
Ahvenanmaan maakunta — Land- skapet Åland	27 850	11 524 559	414	2 199 217	79	13 723 776	493
Hämeen lääni — Tavastehus län	394 607	336 653 657	853	49 638 769	126	386 292 426	979
Viipurin „ — Viborgs „	636 972	656 983 594	1 031	106 638 844	168	763 622 438	1 199
Mikkelin „ — S:t Michels „	203 732	241 464 993	1 185	22 471 974	110	263 936 967	1 295
Kuopion „ — Kuopio „	384 308	300 542 325	782	45 543 617	119	346 085 942	901
Vaasan „ — Vasa „	587 858	384 397 506	654	53 714 340	91	438 111 846	745
Oulun „ — Uleåborgs „	437 429	563 790 827	1 289	53 123 184	121	616 914 011	1 410
Yhteensä — Summa	3 738 532	4 546 863 645	1 216	485 940 359	130	5 032 804 004	1 346
V. 1933 År	—	4 031 636 099	1 084	440 557 136	118	4 472 193 235	1 202
						V. 1924 År	1 297

D. Rahainperimisliikenne.

Posti- ja lennätinlaitoksen on erällä edellytyksillä välitettävä rahain, enintään 10 000 markan, perimistä. Tätä perimistöimintää, joka alkoi 1 päivänä heinäkuuta 1916, käytettiin aluksi erittäin vähäisessä määrässä. Mutta sen jälkeen kun rahainperimisliikenne ulkomaisten kanssa alkoi tammikuun 1 päivänä 1931, näyttää tämä liikenne saavan käytännöllisemmän merkityksen. Allaoleva taulukko osoittaa p. o. liikennettä vuosina 1934 ja 1933.

	Lunastettuja ja lähettäjälle tilitettyjä perimiskirjoja. Inlösta och till avsändaren redovisade inkasseringshandlingar.			Lähettäjälle lunastamattomina takaisin toimitettuja perimiskirjoja. Såsom oinlösta till avsändaren återsända inkasseringshandlingar.			Yhteensä. Summa.		
	Luku. Antal.	Määrä. — Belopp.		Luku. Antal.	Määrä. — Belopp.		Luku. Antal.	Määrä. — Belopp.	
		Mk.	p.		Mk.	p.		Mk.	p.
1934.									
Kotimaisia — Inrikes	117	46 410	95	48	23 775	60	165	70 186	55
Ulkomailta — Från utlandet	1 226	106 409	05	194	67 153	60	1 420	173 562	65
Yhteensä — Summa	1 343	152 820	—	242	90 929	20	1 585	243 749	20
1933.									
Kotimaisia — Inrikes	36	18 764	10	22	16 039	50	58	34 680	60
Ulkomailta — Från utlandet	132	43 780	74	35	43 347	16	167	87 127	90
Yhteensä — Summa	168	62 544	84	57	59 386	66	225	121 931	50

E. Perillesaamattomat lähetykset.

Seuraavat kaksi taulukkoa näyttävät postissa vuoden kuluessa käsiteltyjen perillesaamattomien maksunalaisten lähetysten lukumäärät samoin kuin niiden suhteen kaikkiin postin kuljettamiin, vastaavaa laatua oleviin lähetyksiin.

Kuten taulukko *a* näyttää, palautettiin perillesaamattomina lähtöpaikkaansa yhteensä 197 138 kotimaista lähetystä, joista 82.1 % saatiin lähettäjälle (tai vastaanottajalle) toimitetuksi, kun taas *b*-taulukon mukaan 0.06 % kaikista erilaatuisista valtakunnan rajojen sisäpuolella lähetetyistä lähetyksistä jäi jällelle perillesaamattomina. Ulkomailta palautetuista perillesaamattomista lähetyk-

D. Inkasseringrörelsen.

Post- och telegrafverket åligger att under vissa förutsättningar förmedla penningeinkasseringar, icke överstigande 10 000 mark. Denna inkasseringssamhet, som vidtog den 1 juli 1916, hade till en början i ytterst ringa grad tagits i anspråk. Men sedan inkasseringrörelsen med utlandet vidtog den 1 januari 1931 synes denna rörelse få en större praktisk betydelse. Denna rörelse under år 1934 och 1933 framgår av nedanstående tablå.

E. Obeställbara försändelser.

Efterföljande tvenne tablåer utvisa antalet under året postbehandlade obeställbara portopliktiga försändelser ävensom deras frekvens i förhållande till samtliga postbefordrade försändelser av motsvarande slag.

Såsom av tablå *a* framgår, återsändes såsom obeställbara till avgångsorten inalles 197 138 inrikes försändelser, av vilka 82.1 % kunde tillställas avsändaren (eller adressaten), medan åter enligt tablå *b* 0.06 % av samtliga till orter inom riket avsända försändelser av olika slag förblevo obeställbara. Av från utlandet återkomna obeställbara försändelser, vilka utgjorde tillhoppa

sistä, joita oli yhteensä 18 980, voitiin toimittaa perille 44.2 % (taulukko a), jotavastoin jäljelle jäi 0.19 % kaikista ulkomaille osoitetuista, taulukossa b luetelluista lähetyksistä. Ulkomailta Suomeen osoitetuista lähetyksistä palautettiin perillesaamattomina 20 644 eli 0.23 % (taulukot a ja b).

18,980, kunde utlämnas 44.2 % (tablå a), medan 0.19 % av samtliga till utlandet adresserade, i tablå b angivna försändelser förblevo obeställbara. Av de från utlandet till Finland adresserade försändelserna blevo 20 644 eller 0.23 % (tablåerna a och b), såsom obeställbara returnerade.

Taulukko a. — Tablå a.

Lähetysten laatu. Försändelsernas beskaffenhet.	Lähtöpaikkaan takaisin tulleita. — Till avgångsorten återkomna.										
	Kotimaasta. — Från hemlandet.					Ulkomailta. — Från utlandet.					Ulkomaille palautettuja. Till utlandet återända.
	Yhteensä. Summa.	Perillesaattettuja. Tillställda.		Perillesaamattomiksi jääneitä. Otiliställbara förblivna.		Yhteensä. Summa.	Perillesaattettuja. Tillställda.		Perillesaamattomiksi jääneitä. Otiliställbara förblivna.		
		Kpl. St.	%	Kpl. St.	%		Kpl. St.	%	Kpl. St.	%	
Kirjeitä ilman arvonilmoitusta — Brev utan angivet värde.....	102 182	74 074	72.5	28 108	27.5	12 506	4 368	34.9	8 138	65.1	
Arvokirjeitä — Brev med angivet värde.....	227	221	97.4	6	2.6	117	39	33.3	78	66.7	13
Postikortteja — Postkort	21 799	17 766	81.5	4 033	18.5	2 041	702	34.4	1 339	65.6	2 145
Painotuotteita — Tryckalster	54 314	52 104	95.9	2 210	4.1	3 926	2 977	75.8	949	24.2	7 267
Asiakirjoja ja tavaranäytteitä — Handlingar och varuprov	2 743	2 535	92.4	208	7.6	234	221	94.4	13	5.6	1 534
Paketteja — Paket	15 873	15 171	95.6	702	4.4	156	91	58.3	65	41.7	494
Yhteensä — Summa	197 138	161 871	82.1	35 267	17.9	18 980	8 398	44.2	10 582	55.8	20 644

Taulukko b. — Tablå b.

Lähetysten laatu. Försändelsernas beskaffenhet.	Kotimaisia. — Inrikes.				Ulkomaille lähetettyjä. Till utlandet avsända.				Ulkomailta tulleita. Från utlandet ankomna.				
	Koko lukumäärä postitotalantalet postbefordrade.	Jäljelle jääneitä perillesaamattomia. Kvarblivna otiliställbara.		Kpl. St.	%	Koko lukumäärä postitotalantalet postbefordrade.	Jäljelle jääneitä perillesaamattomia. Kvarblivna otiliställbara.		Kpl. St.	%	Koko lukumäärä postitotalantalet postbefordrade.	Jäljelle jääneitä perillesaamattomia. Kvarblivna otiliställbara.	
		Kpl.	%				Kpl.	%				Kpl.	%
		St.	%				St.	%				St.	%
Kirjeitä ilman arvonilmoitusta — Brev utan angivet värde	40 626	523	28 108	0.07	3 476	400	8 138	0.23	4 022	700	9 191	0.23	
Arvokirjeitä — Brev med angivet värde	75	005	6	0.01	6 898	78	1.13	5 925	13	0.22	13	0.22	
Postikortteja — Postkort	7 532	800	4 033	0.05	454 400	1 339	0.29	543 200	2 145	0.39	2 145	0.39	
Painotuotteita — Tryckalster	10 558	300	2 210	0.02	1 456 200	949	0.07	3 882 800	7 267	0.19	7 267	0.19	
Asiakirjoja ja tavaranäytteitä — Handlingar och varuprov	1 252	311	208	0.02	106 800	13	0.01	424 900	1 534	0.36	1 534	0.36	
Paketteja — Paket	1 676	695	702	0.04	28 617	65	0.23	116 894	494	0.42	494	0.42	
Yhteensä — Summa	61 721	634	35 267	0.06	5 529 315	10 582	0.19	8 996 419	20 644	0.23	20 644	0.23	
V. 1933 Ar	57 455	488	34 885	0.1	5 442 381	7 826	0.1	9 378 476	22 633	0.2	22 633	0.2	

VII. Lennätin.

VII. Telegrafen.

Lennätinverkko.

Telegrafnätet.

Posti- ja lennätinhallituksen hallussa oleva lennätinverkko käsitti vuosien 1934 ja 1933 päättyessä:

Det i post- och telegrafverkets ägo varande telegrafnätet omfattade vid utgången av åren 1934 och 1933:

Linjoja: — Linjer:	Km.	
	Vuosi — År 1934.	Vuosi — År 1933.
Ilma- — Luft-	3 434	3 434
Maanalaisia — Jord-	15	15
Merenalaisia — Undervattens-	152	156
Yhteensä — Summa	3 601	3 605

Valtionrautateilla oli v. 1934 pylväslinjoja 5 122 km.

Statsjärnvägarna ägde år 1934 5 122 km. stolplinjer.

Valtakunnan lennätinverkko käsitti seuraavan määrän lankakilometrejä:

Rikets telegrafnät uppgick till följande antal trådkilometer:

	Km.	
	Vuosi — År 1934.	Vuosi — År 1933.
a) Posti- ja lennätinlaitoksen hallussa: — a) I post- och telegrafverkets ägo:		
ilmajohtoja — luftledningar	6 707	6 939
maalaisia johtoja — jordledningar	351	364
merenalaisia johtoja — undervattensledningar	261	261
keinotekoisia johtoja — konstgjorda ledningar	17 038	16 775
Yhteensä — Summa	24 357	24 359
b) Valtionrautateiden hallussa — I statsjärnvägarnas ägo	9 461	9 295
c) Yksityisten rautateiden hallussa — I privata järnvägars ägo	106	106
Kaikkiaan — Totalsumma	33 924	33 760

Toimipaikat.

Anstalterna.

Lennätinliikennettä välittivät: a) posti- ja lennätinlaitoksen alaiset toimipaikat, jotka ovat joko lennätintoimipaikkoja tai yhdistettyjä posti- ja lennätintoimipaikkoja; b) valtionrautateiden asemat ja c) yksityisten omistamat lennätintoimistot. Näihin eri ryhmiin kuuluvat toimipaikat ja toimistot jakautuivat vuosina 1934 ja 1933 seuraavasti:

Telegraftrafik förmedlades av: a) post- och telegrafverket underlydande anstalter, vilka äro antingen telegrafanstalter eller förenade post- och telegrafanstalter; b) statsjärnvägarnas stationer och c) privata tillhöriga telegrafexpeditioner. De till ovannämnda olika grupper hörande anstalter och expeditioner fördelade sig åren 1934 och 1933 på följande sätt:

	Lukumäärä. Antal.	
	Vuosi — År 1934.	Vuosi — År 1933.
Posti- ja lennätinlaitoksen alaiset — Post- och telegrafverket underlydande ..	90	71
Rautateille tai yksityisille kuuluvat — Järnvägarnas eller privata	401	396
Yhteensä — Summa	491	467

Aukioloajan mukaan ryhmitettyinä ja kautuivat ne seuraavasti:

Grupperade enligt öppenhållningstiden fördelade sig anstalterna på följande sätt:

	Lukumäärä. Antal.	
	Vuosi — År 1934.	Vuosi — År 1933.
Avoinna koko vuorokauden — Öppen hela dygnet	1	1
Avoinna 13—16 tuntia vuorokaudessa — Öppna 13—16 timmar i dygnet....	36	36
Avoinna lyhyemmän ajan päivästä — Öppna kortare tid av dagen	454	430
Yhteensä — Summa	491	467

Kaikki posti- ja lennätinlaitoksen lennätintuomipaikat olivat avoimena sekä koti- että ulkomaista lennätinliikennettä varten.

Samtliga post- och telegrafstyrelsen underlydande telegrafanstalter voro öppna för såväl inrikes som utrikes telegraftrafik.

Koneet.

Apparater.

Liikenteessä käytetyistä koneista oli eri järjestelmiin kuuluvia:

I rörelsen använda apparater voro av följande typer:

	Lukumäärä. Antal.	
	Vuosi — År 1934.	Vuosi — År 1933.
a) Posti- ja lennätinlaitoksessa: — I post- och telegrafverket:		
morse tai sounder — morse eller sounder	106	110
hughes	11	12
baudot	—	—
puhelin — telefon	36	12
muita — övriga (ferndrucker tai — eller wheatstone)	4	4
b) Valtionrautateiden lennätinverkostossa: — I statsjärnvägarnas telegrafnät:		
morse	661	652
Yhteensä — Summa	818	790

Liikenne.

Trafiken.

Sähkösanomien lukumäärä posti- ja lennätinlaitoksen lennätinverkolla on vuosina 1934 ja 1933 ollut seuraava:

Telegrammens antal å post- och telegrafverkets telegrafnät har under åren 1934 och 1933 varit följande:

	Vuosi — År 1934.	Vuosi — År 1933.	Lisäys (vähennys —) prosentteissa. Ökning (minskning —) i procent.
<i>Maksimallaisia sähkösanomia: — Taxerade telegram:</i>			
Kotimaisia lähetettyjä — Avsända inländska	236 343	220 761	7.1
Ulkomaisia: — Utländska:			
Suomesta ulkomaille — från Finland till utlandet	295 334	301 671	— 2.1
ulkomailta Suomeen — från utlandet till Finland	305 533	314 422	— 2.8
Suomen kautta kulkeneita sähkösanomia — transittelegram genom Finland	291 275	328 078	— 11.2
Yhteensä — Summa	1 128 485	1 164 932	— 3.1

Maksunalaisten *ulkomaisten* sähkösanomien joukossa on ollut:

Av de *utländska* taxerade telegrammen hava varit:

	Ulkomailta. Från utlandet.		Ulkomaille. Till utlandet.		Yhteensä. Summa.	
	1934.	1933.	1934.	1933.	1934.	1933.
Pikasähkösanomia — Iltelegram	2 792	3 781	2 776	2 996	5 568	6 777
Lehtisähkösanomia — Presstelegram	2 071	2 692	1 351	1 919	3 422	4 611
Kirjesähkösanomat (L C) — Brevtelegram (L C)	4 788	3 990	3 165	2 623	7 953	6 613
Muut taksa-alennuksenalaiset sähkösanomat — Övriga telegram till nedsatt taxa (N.L.T., ZLT., WLT., XLT.)	128 707	10 931	131 607	6 110	260 314	17 041

Ulkomaiset sähkösanomat jakaantuivat eri maitten mukaan seuraavasti:

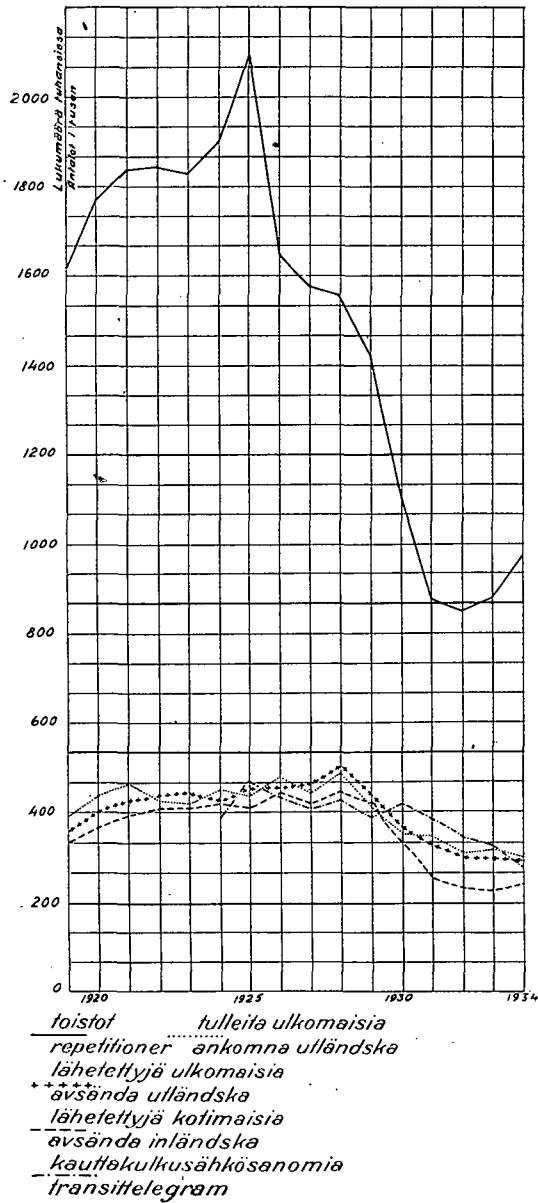
De utländska telegrammen fördelade sig å särskilda länder som följer:

M a a . — L a n d .	Sähkösanomien lukumäärä. — Antal telegram.			Prosentteissa koko liikenteestä. I procent av hela rörelsen.	
	Vuosi — År 1934.	Vuosi — År 1933.	Lisäys (vähenys —) %:ssa. Ökning (minskning —) i %.	Vuosi — År 1934.	Vuosi — År 1933.
Englanti — England	175 305	175 853	— 0.3	28.7	28.1
Norja — Norge	17 462	18 038	— 3.2	2.9	2.9
Ranska — Frankrike	21 073	25 353	— 16.9	3.4	4.1
Ruotsi — Sverige	86 027	76 754	12.1	14.1	12.3
Saksa — Tyskland	123 333	142 668	— 13.6	20.2	22.8
Tanska — Danmark	38 500	38 468	0.1	6.3	6.1
Muu Eurooppa — Övriga länder i Europa	112 815	113 962	— 1.0	18.4	18.2
Muut maanosat — Övriga världsdelar	37 182	34 582	7.5	6.1	5.5
Yhteensä — Summa	611 697	625 678	— 2.2	—	—

Miten sähkösanomaliikenne jakautui postija lennätinlaitoksen eri toimipaikkojen kesken käy ilmi taulusta 5.

Av tabell 5 framgår huru telegramtrafikens fördelade sig på post- och telegrafverket underlydande telegrafanstalter.

Diagr. VIII. Sähkösanomaliikenne vuosina 1919—1934. — Telegramtrafiken åren 1919—1934.



Sähkösanomamaksut.

Kotimaisessa lennätinliikenteessä vuonna 1934 kannetut maksut perustuvat asetukseen 8 päivältä kesäkuuta 1926.

Kultafrangin vastine oli 12 markkaa.

Telegramavgifter.

De i den inländska telegraftrafiken år 1934 uppburna avgifterna grunda sig på förordningen av den 8 juni 1926.

Ekvivalenten för guldfranc utgjorde 12 mark.

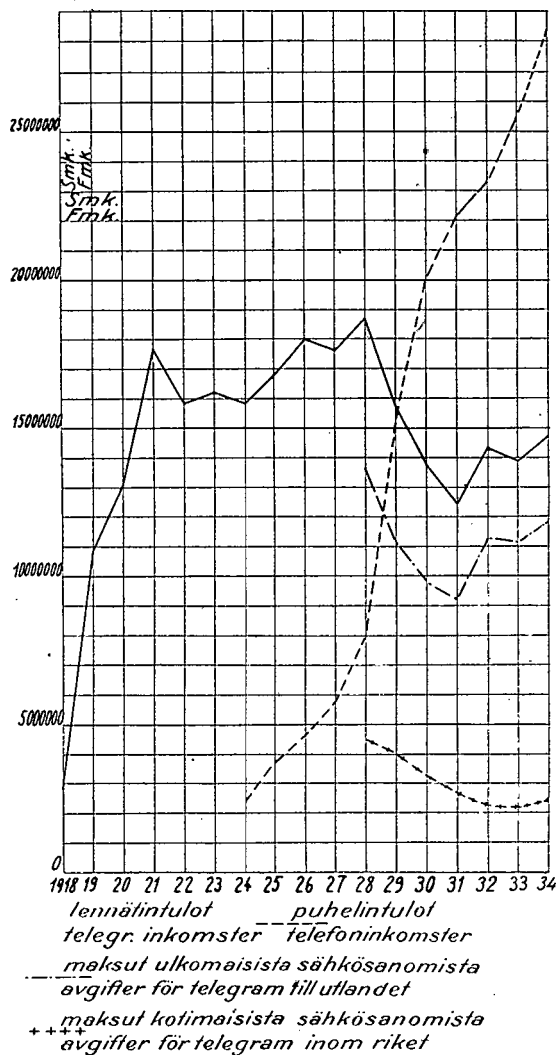
Lennätintulot ja -menot.

Kertomuksen XI luvussa on selonteko koko posti- ja lennätinlaitoksen tuloista ja menoista, joten niihin ei tässä yhteydessä enempää kajota.

Telegrafinkomster och -utgifter.

I berättelsens XI avdelning föreligger redogörelse över samtliga post- och telegrafverkets inkomster och utgifter, varför dessa i detta sammanhang icke vidare behöva beröras.

Diagr. IX. Lennätin- ja puhelintulot vuosina 1918—1934.
Telegraf- och telefoninkomsterna åren 1918—1934.



Henkilökunta.

Mitä lennätinhenkilökuntaan tulee, viitataan kertomuksen IV lukuun, joka sisältää tiedonannot koko laitoksen henkilökunnasta.

Personalen.

Beträffande telegrafpersonalen hänvisas till berättelsens IV avdelning, som innehåller uppgifter om hela verkets personal.

Vuoden 1934 aikana rakennettiin seuraavat puhelinjohdot: — Under år 1934 byggdes följande telefonledningar:

a) kuparikaksoisjohtoja: — a) koppardubbelledningar:

- 190. Turku—Rauma.
- 191. Helsinki (Helsingfors)—Karjaa (Karis).
- 192. „ „ —Oulu.
- 193. „ „ — „
- 194. „ „ —Jyväskylä.
- 195. „ „ —Pori.
- 196. Tampere—Pori.
- 197. „ —Jyväskylä.
- 198. Helsinki (Helsingfors)—Hämeenlinna.
- 199. „ „ — „
- 200. „ „ —Kuopio.
- 141. „ „ —Kouvola.
- 141. Mikkeli—Kuopio.
- 201. Riihimäki—Lahti.
- 202. Jyväskylä—Kuopio.
- 203. Kuopio—Kajaani.
- 204. Kouvola—Kotka.
- 205. Viipuri—Joensuu.
- 206. „ —Sortavala.
- 207. Joensuu—Lieksa.
- 208. Oulu—Rovaniemi.
- 209. „ —Tornio.
- 210. Rovaniemi—Kittilä.
- 211. „ —Sodankylä.
- 212. „ — „
- 213. Degerby Ål.—Sottunga.
- 221. Kokkola (Gamlakarleby)—Halsua—Perho.

b) rautakaksoisjohtoja: — b) dubbla järnledningar:

- 214. Utsjoki—Sirma.
- 219. Hämeenlinna—Valkeakoski.
- 222. Halsua—Veteli.
- 223. „ —Möttönen.

c) yksinkertaisia johtoja rakennettu kaksoisjohdoiksi: — c) enkla ledningar ombyggda till dubbeltrådiga:

- 144. Ristijärvi—Hyvrynsalmi—Suomussalmi.
- 215. Ivalo—Inari.
- 216. Kuolajärvi—Nousa.
- 217. Ylitornio—Kauliranta.
- 167. Kauliranta—Ratasjärvi—Turtola.
- 218. Perkjärvi—Kaukjärvi.
- 220. Aska—Pelkosenniemi.

d) lennätinjohdoista muodostettu puhelinjohtoja: — d) telegrafledningar ombildade till telefonledningar:

L 10—11. Helsinki—Hyvinkää.

L 3—5. „ — „

e) yksinkertaisia rautajohtoja: — e) enkla järnledningar:

305. Välimaa—Nuorgami.

Uudet kantoaaltoyhteydet: — Nya bärvägsförbindelser:

Helsinki (Helsingfors)—Viipuri 1.

„ „ — „ 3.

„ „ —Vaasa (Vasa) 3.

Oulu—Kokkola (Gamlakarleby) 1.

Tampere—Seinäjäki 1.

„ —Turku (Åbo) 2.

„ Helsinki (Helsingfors) 2.

Kouvola—Kuopio 1.

Helsinki (Helsingfors)—Turku (Åbo) 2.

„ „ —Kotka 1.

Toimipaikat.

Keskusasemia oli vuoden 1934 päättyessä 182. Yleisten puhelimien lukumäärä oli 233 ja tilaajien puhelimien 2 032.

Liikenne.

Puhelujen ja aikayksikköjen lukumäärä posti- ja lennätinhallituksen puhelinjohtoilta vuosina 1934 ja 1933 näkyy alla olevasta yhdistelmästä:

Anstalter.

Centralstationernas antal utgjorde vid utgången av år 1934 182. Antalet allmänna telefoner var 233 och abonnenternas telefoner 2 032.

Trafiken.

Antal samtal och perioder å post- och telegrafverkets telefonledningarna åren 1934 och 1933 framgår av följande sammanställning:

	Puhelua. Samtal.		Aikayksikköä. Perioder.	
	Vuosi — År 1934.	Vuosi — År 1933.	Vuosi — År 1934.	Vuosi — År 1933.
maksullisia virkapuheluja — tarifficerade samtal	283 647	249 432	484 284	423 000
tilauspuheluja — abonnemangssamtal.....	18 104	17 625	37 094	36 831
aikapuheluja — tidssamtal	116 554	83 051	208 581	145 302
erittäin kiireellisiä puheluja — extra brådskande samtal	218 587	164 447	368 048	275 569
pikapuheluja — ilsamtal	539 745	477 968	891 591	787 834
tavallisia puheluja ilman alennusta — vanliga samtal utan nedsättning	2 539 946	2 369 234	3 959 498	3 683 728
tavallisia puheluja 25 % alennuksella — vanliga samtal med 25 % nedsättning	453 729	406 656	906 811	797 713
lehtipuheluja — pressamtal	40 931	34 962	73 169	65 303
Yhteensä — Summa	4 211 243	3 803 375	6 929 076	6 215 280
maksuttomia virkapuheluja — afgiftsfria tjänste- samtal	27 241	23 401	44 307	39 283
Kaikkiaan — Totalsumma	4 238 484	3 826 776	6 973 383	6 254 563

Puheluja voitiin vuonna 1934 välittää seuraaviin maihin: Alankomaihin, Belgiaan, Bulgariaan, Danzigiin, Espanjaan, Gibraltariin, Irlannin vapaavaltioon, Italiaan, Itävaltaan, Jugoslaviaan, Latviaan, Liettuun, Luxemburgiin, Norjaan, Portugaliin, Puolaan, Ranskaan, Romaniaan, Ruotsiin, Saar-alueelle, Saksaan, Sosialististen Neuvostotasavaltojen Liittoon, Suur-Britanniaan ja Pohjois-Irlandiin, Sveitsiin, Tanskaan, Tshekkoslovakiaan, Unkariin, Vatikanin valtion, Viroon, Alankomaiden Intiaan, Britannian Intiaan, Filippiineille, Palestinaan, Ranskan Indokiinaan, Siamiin, Syyriaan, Algeriaan, Egyptiin, Etelä-Afrikan Valtioliittoon, Kanariansaariin, Belgian Kongoon, Ranskan Marokkoon, Tangerin piiriin, Tunisiin, Amerikan Yhdysvaltoihin,

Samtal under år 1934 kunde förmedlas till följande länder: Belgien, Bulgarien, Danmark, Danzig, Estland, Frankrike, Gibraltar, Irländska fristaten, Italien, Jugoslaviens, Lettland, Litauen, Luxemburg, Nederländerna, Norge, Polen, Portugal, Rumänien, Saar-området, Schweiz, Socialistiska Rådsrepublikernas Förbund, Spanien, Storbritannien och Nord- Irland, Sverige, Tjeckoslovakien, Tyskland, Ungern, Vatikanstaten, Österrike, Brittiska Indien, Filippinerna, Franska Indokina, Nederländska Indien, Palestina, Siam, Syrien, Algeriet, Belgiska Kongo, Egypten, Franska Marocko, Sydafrikanska Statsförbundet, Kanariska öarna, Tanger-distriktet, Tunis, Amerikas Förenta Stater, Argentina, Bahamaöarna, Bermudaöarna, Brasilien, Canada,

Puhelinliikenne Suomen ja ulkomaiden välillä vuosina 1934 ja 1933.
Telefontrafiken med utlandet åren 1934 och 1933.

M a a . — L a n d .	M i n u u t t e j a . — M i n u t e r .					
	Tulevat. Ankommande.		Menevät. Avgående.		Yhteensä. Summa.	
	Vuosi — År 1934.	Vuosi — År 1933.	Vuosi — År 1934.	Vuosi — År 1933.	Vuosi — År 1934.	Vuosi — År 1933.
Alankomaat — Nederländerna	2 720	3 104	2 103	2 281	4 823	5 385
Amerikan Yhdysvallat — Amerikas Förenta Stater	43	21	19	—	62	21
Argentiina — Argentina	10	—	—	—	10	—
Austraalia — Australien	3	—	—	—	3	—
Belgia — Belgien	1 030	1 011	1 387	1 141	2 417	2 152
Brasilia — Brasilien	3	—	—	—	3	—
Danzig	1 428	2 202	785	968	2 213	3 170
Espanja — Spanien	41	21	83	140	124	161
Iso-Britannia — Stor-Britannien	12 508	11 544	8 693	8 043	21 201	19 587
Italia — Italien	235	240	1 108	407	1 343	647
Itävalta — Österrike	128	312	439	387	567	699
Jugoslavia — Jugoslaviens	234	—	—	—	234	—
Latvia — Lettland	7 979	7 456	9 311	8 865	17 290	16 321
Liettua — Litauen	287	360	631	774	918	1 134
Luksemburg — Luxemburg	39	—	40	48	79	48
Norja — Norge	9 390	7 871	8 131	7 120	17 521	14 991
Puola — Polen	1 161	908	1 132	785	2 293	1 693
Ranska — Frankrike	2 221	2 977	2 972	3 083	5 193	6 060
Romania — Rumänien	77	11	29	4	106	15
Ruotsi — Sverige	214 818	203 324	208 769	185 238	423 587	388 562
Saar-alue — Saar-området	—	15	—	4	—	19
Saksa — Tyskland	33 209	32 970	36 085	33 697	69 294	66 667
Sveitsi — Schweiz	819	418	947	628	1 766	1 046
Tanska — Danmark	16 104	16 723	14 400	15 219	30 504	31 942
Tshekkoslovakia — Tjeckoslovakien	820	620	935	652	1 755	1 272
Unkari — Ungern	225	159	306	176	531	335
Venäjä — Ryssland	29 052	22 569	7 700	8 760	36 752	31 329
Viro — Estland	99 920	103 301	90 869	95 263	190 789	198 564
Yhteensä — Summa	434 504	418 137	396 874	373 683	831 378	791 820

Argentiinaan, Bahama-saariin, Bermuda-saariin, Brasiliaan, Chileen, Costa Ricaan, Guatemalaan, Kanadaan, Kolumbiaan, Kuubaan, Meksikoon, Nicaraguaan, Panamaan, Paraguayhin, Peruun, Uruguayhin, Venezuelaan, Australian Valtioliittoon, Havaijisaariin ja Uuteen Seelantiin.

Chile, Costa Rica, Cuba, Guatemala, Kolumbia, Mexiko, Nicaragua, Panama, Paraguay, Peru, Uruguay, Venezuela, Australiska Statsförbundet, Hawaiiöarna och Nya Zeeland.

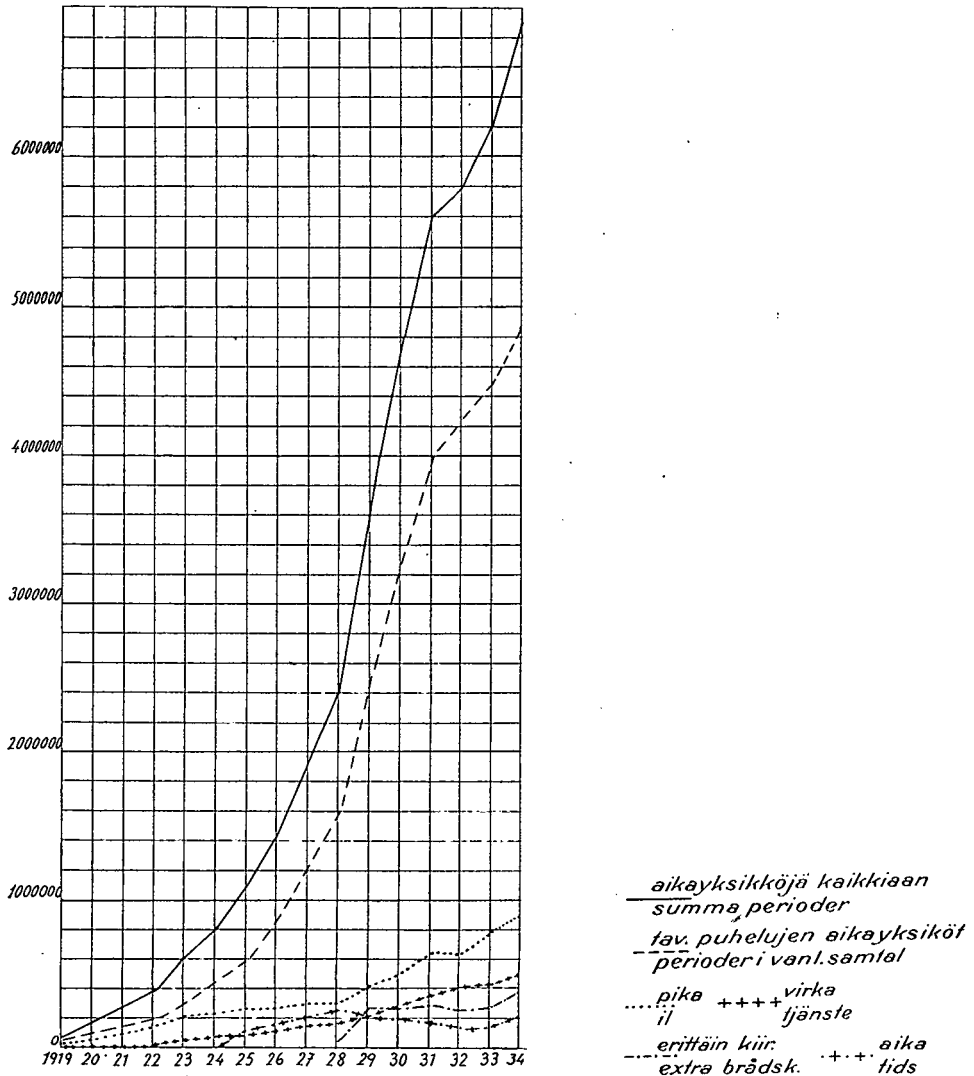
Puhelintulot ja -menot.

Puhelintuloista ja -menoista viitataan kertomuksen XI lukuun.

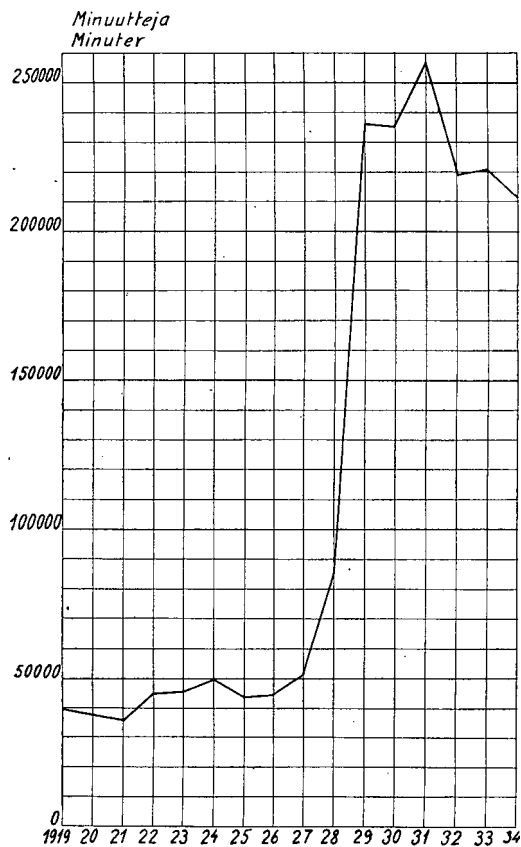
Telefoninkomster och -utgifter.

Beträffande telefoninkomster och -utgifter hänvisas till berättelsens XI avdelning.

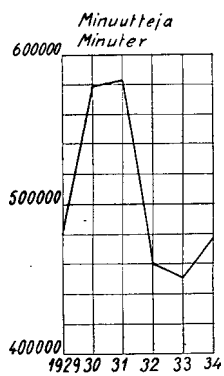
Diagr. X. Puhelinliikenne valtion johdoilla vuosina 1919—1934.
Telefontrafiken å riksledningarna åren 1919—1934.



Diagr. XI. Suomen—Viron puhelinkaapelin kuormitus vuosina 1919—1934.
Belastningen å telefonkabeln Finland—Estland åren 1919—1934.



Diagr. XII. Suomen—Ruotsin puhelinkaapelin kuormitus vuosina 1929—1934.
Belastningen å telefonkabeln Finland—Sverige åren 1929—1934.



Yleiskatsaus valtion puhelintoimen kehitykseen vuosina 1919—1934. — Översikt av statens telefonverksamhet under åren 1919—1934.

Vuonna. — År.	Pylväslinjoja. Stolplinjer.		Kaapeleita. — Kablar.		Johtojen pituus km:ssä. Ledningarnas längd i km.						Puhelintoimipaikkoja. ¹⁾ Centraler. ²⁾		Kotimaisia meneviä. — Inländska avgångna.					Ulkomaisia. Utländska.	
	Km.	Km.	Km.	Km.	Kaksisjohtoja. Dubbla ledningar.	Kuparijohtoja. Kopparledningar.	Rautajohtoja. Järnledningar.	Yksink. rautajohtoja. Enkla järnledningar.	Kaapelijohtoja. Kabelledningar.	Kantoaaltoja. Bärvågledningar.	Keinotekoisia johtoja. Konstgjorda ledningar.	Yhteensä. Summa.	Tavallisia. Enkla.	Kiireellisiä. Brådskanie.	Aikapuheluja. Tidsamtal.	Erittäin kiireellisiä. Extra brådskanie.	Yhteensä. Summa.	Meneviä. Avgångna.	Tulevia. Ankomna.
1919	1 497	88	1 032	1 673	596	162	—	—	—	—	—	3 463	15	44 478	39 620	—	59 620	20 979	17 870
1920	1 497	88	1 032	1 927	470	162	—	—	—	—	—	3 591	23	97 505	65 502	—	65 502	27 070	28 079
1921	1 497	106	1 032	1 890	470	162	—	—	—	—	—	3 594	27	172 922	108 493	—	108 493	29 514	37 867
1922	1 497	106	1 571	2 006	601	175	—	—	—	—	—	4 363	40	229 282	157 299	—	157 299	24 077	40 767
1923	1 497	106	2 015	2 213	729	284	—	—	—	—	—	5 241	56	394 784	227 920	—	227 920	30 863	39 795
1924	1 635	106	2 935	2 349	701	301	—	—	—	—	—	6 286	63	563 958	254 757	—	254 757	40 553	41 367
1925	2 018	106	3 419	2 779	816	322	—	—	—	—	—	7 336	70	728 383	383 292	—	383 292	46 293	41 513
1926	2 018	106	4 034	3 756	458	229	—	—	—	—	—	8 477	80	1 029 383	271 399	170 220	47 007	43 378	
1927	2 258	106	4 463	4 608	564	387	—	—	—	—	—	10 022	95	1 454 612	308 520	211 507	51 359	47 546	
1928	2 889	308	7 908	6 378	603	1 257	—	—	—	—	—	16 132	127	1 831 156	306 520	254 393	65 690	76 237	
1929	4 037	263	10 800	7 184	763	2 003	945	4 756	—	—	—	26 466	177	2 818 231	410 092	212 539	265 908	47 904	
1930	5 766	276	14 194	8 181	763	2 061	3 623	6 357	—	—	—	35 179	203	3 715 755	514 303	198 566	275 146	470 419	
1931	5 929	278	14 212	9 022	987	2 125	3 623	6 450	—	—	—	36 419	208	4 508 490	650 748	170 589	289 211	454 955	
1932	6 266	282	14 210	9 357	1 173	2 161	3 623	6 493	—	—	—	37 017	221	4 796 452	643 455	142 718	251 112	470 141	
1933	6 294	283	14 210	9 873	823	2 166	4 239	6 493	—	—	—	37 804	227	5 045 858	787 834	145 302	275 569	368 893	
1934	6 701	314	19 874	10 534	573	2 342	9 002	9 404	—	—	—	51 734	252	5 505 163	891 591	208 581	396 874	418 137	
																			434 504

¹⁾ Tähän sisältyvät myös puheluasemat. — Häiri ingå även samtalsstationer.

²⁾ Vuodesta 1929 lasketaan ulkomaiset puhelut minuuteissa. — Från år 1929 räknas de utländska samtalen i minuter.

IX. Radio.

Vuonna 1934 posti- ja lennätinlaitoksen radioasemat välittivät liikennettä seuraavasti:

Kiinteätä liikennettä välitti Helsingin radioasema, jolla oli suora radioyhteys Berliiniin, Amsterdamiin, Riikaan ja Danzigiin. Radioaseman koko sanomavaihto on suoritettu täysin koneellisesti. Aseman liikenne on, lukuunottamatta niitä sanomia, jotka lähettäjä oli määrännyt kaapelitietä lähetettäväksi, käsittänyt seuraavien maiden sanomavaihdot:

1) Berliinin radioaseman kautta:

Saksan, Albanian, Bulgarian, Itävallan, Jugoslavian, Kreikan, Luxemburgin, Romanian, Saar-alueen, Sveitsin, Tšhekkoslovakian ja Unkarin sanomat. Osa Saksan sanomavaihdosta, nimittäin Hampurin ja sitä lähinnä olevien Saksan kaupunkien sanomat, välitettiin kuitenkin edelleenkin kaapeliteitse.

2) Amsterdamin radioaseman kautta:

Alankomaiden ja Belgian sanomat.

3) Riian radioaseman kautta:

Latvian, Liettuan ja Puolan sanomat.

4) Danzigin radioaseman kautta:

Danzigin sanomat.

Sitäpaitsi lähetettiin Berliiniin ja Amsterdamin radioasemien kautta sanomia muihinkin Euroopan maihin sekä myös ulko-eurooppalaisiin maihin silloin, kun lähettäjä oli halunnut sanomansa suunnattavaksi radioteitse.

Ukkosen tai muiden häiriöiden tähden lähetettiin sanomien vanhentumisen estämiseksi lankateitse osa sellaisista sanomista, jotka olisi voitu lähettää radioteitse. Nämä lankateitse lähetetyt sanomat tekivät 0.6 % radioteitse lähetettyjen sanomien luvusta. Menevien radiosanomien välitysnopeus Helsingissä oli keskimäärin 7 min. 36 sek.

Seuraava taulukko osoittaa liikenteen ja kaantumista eri asemien kesken.

IX. Radio.

År 1934 förmedlade post- och telegrafstyrelsens radiostationer trafik på följande sätt:

Fast trafik förmedlades av Helsingfors radiostation, som hade direkt radioförbindelse med Berlin, Amsterdam, Riga och Danzig. Radiostationens hela telegramkorrespondens har utförts maskinellt och omfattade trafiken, fränsett de telegram, som avsändaren bestämt att skola förmedlas per kabel, följande länder:

1) Genom radiostationen i Berlin:

Tyskland, Albanien, Bulgarien, Grekland, Jugoslavien, Luxemburg, Rumänien, Saarområdet, Schweiz, Tjeckoslovakien, Ungern och Österrike. En del av telegrafkorrespondensen med Tyskland, nämligen telegrafkorrespondensen med Hamburg och närmast denna ort belägna tyska städer, förmedlades dock fortfarande per kabel.

2) Genom radiostationen i Amsterdam:

Belgien och Nederländerna.

3) Genom radiostationen i Riga:

Lettland, Litauen och Polen.

4) Genom radiostationen i Danzig:

Danzig.

Dessutom avsändes genom radiostationerna i Berlin och Amsterdam telegram även till andra länder i Europa, ävensom till utom Europa belägna länder i så fall att avsändaren hade önskat att telegrammet skulle sändas per radio.

Till följd av åska eller andra dylika störningar expedierades per tråd för undvikande av telegrammens fördröjningar en del av sådana telegram, vilka man hade kunnat sända per radio. Dessa per tråd expedierade telegram utgjorde 0.6 % av antalet trådlöst avsända telegram. Radiotelegrammens förmedlingstid i Helsingfors var i medeltal 7 min. 36 sek.

Följande tabell utvisar trafikens fördelning mellan de olika stationerna.

Radioasema. — Radiostation.	Sähkösanomien lukumäärä. — Antal telegram.		
	Vuosi — År 1934.	Vuosi — År 1933.	Lisäys (vähennys —) %:ssa. Ökning (minskning —) i %.
Berliini — Berlin	97 161	100 990	— 3.7
Amsterdam	38 322	38 927	— 1.5
Riika ja Danzig — Riga och Danzig	14 226	15 715	— 9.4
Kansainvälisten sopimusten edellyttämät lähetykset — De av internationella avtal föresatta avsänd- ningarna	1 509	1 497	0.8
Yhteensä — Summa	151 219	157 129	— 3.7

Rannikkoasemina toimivat Hangon, Helsingin ja Vaasan radioasemat. Myös puolustuslaitokselle kuuluva Viipurin radioasema välitti laivojen radioliikennettä. Näistä rannikkoasemista Hangon, Vaasan ja Viipurin radioasemat välittivät radiolennätinliikennettä sekä Hangon ja Helsingin radioasemat radiopuhelinliikennettä. Välittömässä yhteydessä Hangon radioaseman kanssa toimi Hankoniemen radiosuuntaus- asema, joka antoi radiosuuntimisia sekä laivoille että lentokoneille.

Rannikkoasemien liikenne käy selville seuraavasta taulukosta:

Som kuststationer fungerade radiostationerna i Hangö, Helsingfors och Vasa. Även Viborgs radiostation, som tillhörde försvarsväsendet, förmedlade radiotrafik med fartyg. Av dessa kuststationer förmedlade radiostationerna i Hangö, Vasa och Viborg radiotelegraftrafik samt radiostationerna i Hangö och Helsingfors radiotelefontrafik. I samband med Hangö radiostation fungerade även en radiopejlingsstation, som gav radiopejlingar både åt fartyg och flygmaskiner.

Kuststationernas trafik framgår av följande tabell.

Liikenne. — Trafik.	v. 1934 År.	v. 1933 År.	Lisäys %:ssa. Ökning i %.
1. Lennätinliikenne: — Telegraftrafik			
Annettu laivoille — Till fartyg	1 450	1 272	13.9
Vastaanotettu laivoilta — Från fartyg	4 456	3 971	12.2
Yhteensä — Summa	5 906	5 243	12.6
2. Radiopuhelinliikenne: — Radiotelefontrafiken:			
3 min. { puheluserjoja }	4 085	2 608	56.6
{ samtalsperioder }			
3. Radiosuuntimisia — Radiopejlingar	409	361	13.2
<i>Maksut. — Avgifter.</i>			
Maa-asemamaksuja lennätinliikenteestä — Landstationsavgifter för telegraftrafiken	179 196: 55	163 067: 20	9.8
Maa-asemamaksuja radiopuhelinliikenteestä — Landstationsavgifter för radiotelefontrafiken	61 342: 50	39 120: —	56.8
Lankamaksuja radiolennätinliikenteestä — Trådagifter för radiotelegraftrafiken	89 303: 97	82 021: 83	8.8
Lankamaksuja radiopuhelinliikenteestä — Trådagifter för radiotelefontrafiken	5 181: 60	3 315: 05	56.3
Radiosuuntimismaksuja — Avgifter för radiopejlingar	19 632: —	17 328: —	13.2
Yhteensä — Summa	354 656: 62	304 852: 08	13.0

Suomalaisia liikkuvia laiva-asemia oli vuonna 1934 seuraavasti:

Finska rörliga stationer funnos år 1934:

	Rad. lenn. asemia. Rad. telegraf stat.	Rad. puh. asemia. Rad. telef. stat.	Rad. suunt. laitteita. Rad. peilingsanlägg.
Valtion laivoissa — På statens fartyg	6	12	4
Puolustuslaitos ilmoittanut — Uppgivna av försvars- väsendet	18	—	—
Merivartiolaitos ilmoittanut: — Uppgivna av sjöbevak- ningen:			
Laiva-asemia — fartygstationer	—	48	—
Ilmalaiva-asemia — luftfartygstationer	3	—	—
Yksityisten laivayhtiöiden laivoissa — På fartygen av privata rederier	98	87	51

Ilmailuasemana toimi Hangon radioasema, joka piti radioyhteyttä lentokoneiden ja Tukholman ilmailuaseman kanssa. Sitäpaitsi Helsingin radioasema avusti tarvittaessa Hangon ilmailuasemaa. Kaikki lentokoneet, jotka välittivät Helsingin ja Tukholman välistä liikennettä, olivat varustetut sekä radiolennätin- että radiosuuntimislaitteilla.

Vuonna 1934 oli radiopuhelinyhteys Hailuodon ja Oulun välillä sekä Utön majakalta Hangon ja Helsingin radiopuhelin-asemille.

X. Yleisradio.

Kuten sivulla 8 on mainittu siirtyi toukokuun 18 päivänä annetun lain perusteella yleisradiotoiminnan ylläpito Suomessa heinäkuun 6 päivästä 1934 alkaen O. Y. Suomen Yleisradio A. B. nimiselle yhtiölle sillä rajoituksella, että radiorahasto ja radiolupatoiminta edelleen jäivät posti- ja lennätinhallituksen hoidettaviksi.

Kun yllämainittu yhtiö antaa kertomuksen toiminnastaan vuonna 1934, esitetään tässä vain tietoja radiorahastosta ja radiolupatoiminnasta.

Radiatorahaston tulot ja menot olivat vuonna 1934 seuraavat:

Tulot: — Inkomster:

Säästö vuodelta 1933 — Saldo från år 1933	1 408 973: 11
Kuuntelulupamaksut — Radiolicensavgifter	12 912 316: 40
Vähennykset palkkauksista — Minskningar av avlöningar	34 731: —
Sekalaiset tulot — Diverse inkomster	73 716: 30

Yhteensä — Summa 14 429 736: 81

Såsom markstation fungerade Hangö radiostation, som förmedlade radiotelegram med flygmaskiner och Stockholms markstation. Dessutom bistod Helsingfors radiostation vid behov Hangö markstation. Alla flygmaskiner, vilka förmedlade trafik mellan Helsingfors och Stockholm, voro försedda med radiotelegraf och radiopiilingsapparater.

År 1934 fanns radiotelefonförbindelse mellan Karlö och Uleåborg samt från Utö fyr till radiotelefonstationerna i Hangö och Helsingfors.

X. Rundradio.

Såsom å sid. 8 omnämmts överläts på grund av lag av den 18 maj upprätthållandet av rundradioverksamheten i Finland till O. Y. Suomen Yleisradio A. B. benämnda bolag räknat från och med den 6 juli 1934 med den begränsning, att radiofonden och radiolicensverksamheten fortfarande omhänderhavas av post- och telegrafstyrelsen.

Emedan ovannämnda bolag avgiver berättelse över sin verksamhet under år 1934, meddelas här nedan uppgifter endast å radiofonden samt radiolicensverksamheten.

Radiofondens inkomster och utgifter voro år 1934 följande:

Menot: — Utgifter:

Henkilömenot posti- ja lennätinhallituksessa — Personalutgifter vid post- och telegrafstyrelsen	399 788: 70
Henkilömenot yleisradioasemilla ja studioissa — Personalutgifter vid rundradiostationer och studios	425 478: 50
Matkat — Resor	45 084: 80
Kalusto, lomakkeet y. m. — Inventarier, blanketter m. m.	40 310: 61
Perimiskustannukset — Inkasseringsutgifter	13 200: —
Tutkimukset ja radiohäiriöiden poisto — Undersökningar och eliminering av radiostöringar	68 049: 75
Ohjelmalinjojen vuokra — Hyra för programlinjer	265 372: 85
Yleisradioasemien käyttö ja kunnossapito — Bruk och underhåll av radiostationer	793 248: 41
O. Y. Suomen Yleisradion osuus — Finlands Rundradio A. B:s andel	10 890 381: 36
Salakuuntelun estäminen — Förhindrande av tjuvlyssnande	72 831: —
Sekalaiset menot — Diverse utgifter	33 893: 86
Yleisradiotalon kauppahinta ja korko — Köpeskillning och ränta för rundradiohuset	706 666: 65
Yleisradioasemien ja -studioiden uusinta — Nyanskaffningar för rundradiostationer och studios	673 630: 32
Takaisin suoritetut radiolupamaksut — Återbetalade radiolicensavgifter	1 800: —
Yhteensä — Summa	14 429 736: 81

Kuunteluluvat.

Kuuntelulupien lukumäärä käy selville allaolevasta yhdistelmästä.

Radiolicenser.

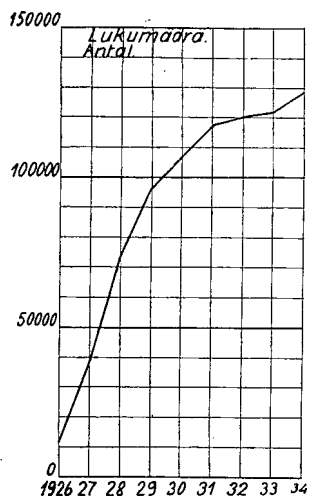
Radiolicensernas antal framgår av nedanstående sammanställning.

Vuosi. — År.	Kuuntelulupia. Radiolicenser.	Kuuntelulupia tuhatta asukasta kohti. Radiolicenser per tusen invånare.
1926.....	11 651	3.1
1927.....	36 953	10.5
1928.....	73 836	20.6
1929.....	95 742	26.7
1930.....	106 559	29.5
1931.....	116 850	31.9
1932.....	119 930	32.4
1933.....	121 020	32.5
1934.....	129 123	34.5

Vuonna 1934 myönnettyistä kuunteluluvista oli 108 257 eli 83.84 % suomenkielistä ja 20 866 eli 16.16 % ruotsinkielistä. Kuuntelulupien irtisanomisia toimitettiin 10 722 ja osoitteenmuutoksia 7 156.

Av de år 1934 beviljade licenserna voro 108 257 eller 83.84 % utskrivna på finska och 20 866 eller 16.16 % utskrivna på svenska. Uppsägningar av licenser verkställdes i 10 722 fall och adressändringar i 7 156 fall.

Diagr. XIII. Radiokuuntelulupia vuosina 1926—1934.
Radiolicenser åren 1926—1934.



XI. Tulot ja menot.

Kuten seuraavasta näkyy, oli posti- ja lennätinlaitoksella tuloja vuonna 1934 yhteensä 189 757 558 markkaa 72 penniä ja menoja 158 498 930 markkaa 60 penniä, joten tulot olivat 31 258 628 markkaa 12 penniä suuremmat kuin menot. Edelliseen vuoteen verrattuina olivat tulot lisääntyneet 14 021 829 markalla 54 pennillä eli 8.0 %:lla, ja menot lisääntyneet 4 385 343 markalla 66 pennillä eli 2.8 %:lla.

Menot, jotka vuonna 1932 ensi kertaa huomattiin menoina, olivat vuonna 1934 seuraavat:

XI. Inkomster och utgifter.

Såsom av det följande framgår, utgjorde post- och telegrafverkets inkomster under år 1934 sammanlagt 189 757 558 mark 72 penni och verkets utgifter 158 498 930 mark 60 penni. Inkomsterna överstego sålunda utgifterna med 31 258 628 mark 12 penni. I jämförelse med föregående år hade inkomsterna ökat med 14 021 829 mark 54 penni eller med 8.0 %, och utgifterna stegrats med 4 385 343 mark 66 penni eller med 2.8 %.

De utgifter, vilka år 1932 för första gången observerats som utgifter, voro år 1934 följande:

vakinaiset eläkkeet — ordinarie pensioner	3 112 342: 75
ylimääräiset eläkkeet — extra pensioner	632 191: 15
postin ja postivaunujen kuljetus valtionrautateillä — postens och postvagnarnas befordran å järnvägarna	16 000 000: —
kuoletukset — amorteringar	7 206 000: —
liikepääoman korko — ränta å driftkapitalet	885 133: 14
eli yhteensä — eller inalles	27 835 667: 04

Posti- ja lennätinlaitoksen pääoma-arvo teki vuoden 1934 alussa 147 311 599 markkaa 23 penniä. Posti- ja lennätinlaitoksen vuodelta 1934 tuottama ylijäämä 31 258 628 markkaa 12 penniä vastaa siis 21.22 %:a pääoma-arvosta.

Ylijäämästä jakautuu, tehdyn jaottelun mukaan, postin osalle 18 944 679 markkaa 74 penniä, vastaten 30.74 % siihen sijoitetulle pääomalle, lennättimen osalle 831 259 markkaa 60 penniä, vastaten 8.30 %, ja puhelimen osalle 11 443 544 markkaa 84 penniä, vastaten 15.12 % pääomalle.

Posti- ja lennätinlaitoksen osalta edellä mainittuihin tuloihin sisältyvät ainoastaan liikkeestä suoranaisesti kertyneet tulot. Tuloilmoituksiin ei siis sisälly korvausta siitä posti- ja lennätinlaitoksen tulojen vähennyksestä, joka on aiheutunut vapaa-kirjoituksesta ja postirahanvapautta nauttivien lähetysten ilmaiseksi postissa kuljettamisesta, lukuunottamatta kuitenkaan valtionrautateiden tässä suhteessa vuodelta 1934 suorittamaa 1 000 000 markan korvauserää, ei liioin korvausta leimamerkkien ja huvien pääsylippujen myynnistä eikä myöskään korvausta radiokuuntelulupamaksujen kannosta ja tilinpidosta. Mainittujen postilähetysten ilmaiseksi kuljettamisesta posti- ja lennätinlaitokselle aiheutunut tulojen vähennys nousi, kuten sivulla 43 on mainittu, vuonna 1934 52 123 400 markkaan. Se korvaus, jonka vuonna 1934 olisi pitänyt tulla posti- ja lennätinlaitoksen hyväksi leimamerkkien ja huvien pääsylippujen myynnistä, on 2 051 382 markkaa. Se korvaus taas, joka posti- ja lennätinlaitokselle oli tuleva radiokuuntelulupamaksujen kannosta ja tilinpidosta on vuonna 1934 451 931 markkaa. Vielä olisi posti- ja lennätinlaitoksen hyväksi tulona luettava viran- ja toimenhaltijain tilapäiset palkanvähennykset 3 362 206 markkaa 60 penniä, joita posti- ja lennätinlaitos ei ole saanut vähentää menoistaan. Oikean käsityksen saamiseksi siitä, mitä posti- ja lennä-

Post- och telegrafverkets kapitalvärde i början av år 1934 utgjorde 147 311 599 mark 23 penni. Det överskott av 31 258 628 mark 12 penni, som post- och telegrafverket lämnade för år 1934, motsvarar således 21.22 % av kapitalvärdet.

Av överskottet tillkommer posten, enligt verkställd fördelning, 18 944 679 mark 74 penni, motsvarande 30.74 % på det i post-rörelsen placerade kapitalet, telegrafen 831 259 mark 60 penni, motsvarande 8.30 %, och telefonen 11 443 544 mark 84 penni, motsvarande 15.12 % på kapitalet.

I de inkomster, som ovan angivits för post- och telegrafverket, ingå endast de från rörelsen direkt influtna medlen. I inkomstuppgifterna ingår sålunda icke ersättning för post- och telegrafverket frångången inkomst med anledning av gratisbefordringen av fribrevsrätt och portofrihet åtnjutande försändelser, med undantag likväl av det ersättningsbelopp av 1 000 000 mark statsjärnvägarna under år 1934 i detta avseende erlagt, ej heller ersättning för försäljning av stämpelmärken och inträdesbiljetter till förlustelsetillfällen och icke heller ersättning för uppbörd och redovisning av radiolicensavgifterna. Den post- och telegrafverket frångångna inkomsten med anledning av gratisbefordran av nämnda postförsändelser uppgick, såsom å sidan 43 angivits, år 1934 till 52 123 400 mark. Den ersättning, som för år 1934 hade bort tillkomma post- och telegrafverket för försäljning av stämpelmärken och inträdesbiljetter till förlustelsetillfällen, utgör 2 051 382 mark. Den ersättning åter, som borde tillkomma post- och telegrafverket för uppbörd och redovisning av radiolicensavgifterna, utgör för år 1934 451 931 mark. Jämväl borde såsom inkomst post- och telegrafverket tillgodoräknas de temporära löneminskningar för innehavare av tjänst och befattning 3 362 206 mark 60 penni, vilka post- och telegrafverket icke fått avdraga från sina utgifter. För er-

tinlaitos tuottaa, tulisi niinmuodoin äskennimitet korvaussummat huomata tulona posti- ja lennätinlaitoksen hyväksi. Nämä erät huomioonottaen osoittaisi rahallinen vuositulo kaikkiaan 89 247 547 markan 72 pennin eli pääoma-arvolle 60.58 %:n ylijäämää.

Yllä ilmoitetut numerotiedot sisältävät myös radiolennätin- ja radiopuhelinhallinnon tulot ja menot. Sitävastoin niihin eivät sisälly yleisradiotoimen tuottamat tulot eivätkä siitä aiheutuneet menot, koska nämä merkitään kirjoihin erikseen radio-rahastoon.

Pääomamenoja, osittain vuoden 1934 määrärahoista, osittain edelliseltä vuodelta siirretyistä määrärahoista, oli vuonna 1934 seuraavat määrät:

kiinteistöt — fastigheter	726 913: 25
postivaunut — postvagnar	382 545: 10
moottoriajoneuvot — motorfordon	1 899 966: 30
radiolaitteet — radioanordningar	159 081: 62
puhelinverkko — telefontät	19 211 776: 37
Yhteensä — Sammanlagt	22 380 282: 64

hällande av en rätt uppfattning om vad post- och telegrafverket avkastar, borde följaktligen nyssnämnda ersättningssummor såsom inkomst observeras post- och telegrafverket till godo. Med beaktande av dessa poster skulle det finansiella årsresultatet utvisa ett överskott av inalles 89 247 547 mark 72 penni eller 60.58 % på kapitalvärdet.

Ovan angivna sifferuppgifter omfatta jämväl inkomsterna från och utgifterna för radiotelegraf- och radiotelefonförvaltningen. Däremot ingå i desamma icke inkomsterna från och utgifterna för rundradioväsendet, emedan dessa bokföras särskilt för sig under radiofonden.

Kapitalutgifter, dels av 1934 års anslag, dels av anslaget från föregående år, uppgingo till följande belopp:

Tulot.

Tulot vuonna 1934. — Inkomster år 1934.

Inkomster.

	Laskelmien mukaan. — Enligt verkställd fördelning.						Tilinpäätöksen mukaan. Enligt tokslut.			
	Postiliikenne. Posttrafiken.		Lennätinliikenne. Telegraftrafiken.		Puhelinliikenne. Telefontrafiken.					
	Mk.	p.	Mk.	p.	Mk.	p.	Mk.	p.	Mk.	p.
<i>Postitulot. — Postinkomster.</i>										
Postimaksumerkeistä — För frankotecken	107 084 221	75					107 084 221	75		
Leimafrankkeerauksista — För stämpelfrankeringar	13 541 380	20					13 541 380	20		
Lomakkeista — För blanketter	290 822	50					290 822	50		
Välityspalkkio sanomalehdistä — Förmedlingsavgift för tidningar	643 628	—					643 628	—		
Kuljetusmaksut sanomalehdistä — Befordringsavgift för tidningar	8 852 864	70					8 852 864	70		
Postimaksut ulkomaisista postipaketeista, postiosoituksesta y. m. — Befordringsavgifter för utrikes postpaket, postanvisningar m. m.	4 154 760	58					4 154 760	58		
Sekalaiset postitulot — Diverse postinkomster	316 911	40					316 911	40	134 884	589 13
Tulot autoliikenteestä — Inkomst för automobiltrafiken	8 667 444	45							8 667 444	45
Korvaus valtion rautateiden postinkuljetuksesta — Ersättning för befordran av statsjärnvägarnas post	1 000 000	—							1 000 000	—
<i>Lennätintulot. — Telegrafinkomster.</i>										
Sähkösanomamaksut kotimaisista sähkösanomista — Telegramavgifter för telegram inom riket			2 447 374	36			2 447 374	36		
Sähkösanomamaksut ulkomaille lähetetyistä sähkösanomista — Telegramavgifter för telegram till utlandet			11 748 471	56			11 748 471	56		
Maksut jälkeen- ja edelleenlähetyistä sähkösanomista, virheelliset hinnoittelut y. m. — Avgifter för efter- och vidaresända telegram, feltaxeringar m. m.			115 672	25			115 672	25		
Maksut sähköosotteiden kirjaamisesta — Avgifter för inregistrering av telegramadresser			438 117	80			438 117	80		
Valtion osuus korulomakemaksuista — Staten tillfallande andel av avgifterna för lyxblanketter			45 754	—			45 754	—	14 795	389 97
<i>Puhelintulot. — Telefoninkomster.</i>										
Kotimaisista puheluista — För inländska samtal ..					19 249 853	95	19 249 853	95		
Ulkomaisista puheluista — För utländska samtal ..					8 481 433	35	8 481 433	35		
Liittymis-, vuosi- ja vuokramaksut puhelinkoneista y. m. — Anslutningsavgifter, årsavgifter och hyror för telefonapparater m. m.					671 805	55	671 805	55	28 403	092 85
Siirto — Transport	144 552 033	58	14 795 389	97	28 403 092	85			187 750	516 40

Menot.

Menot vuonna 1934. — Utgifter år 1934.

Utgifter.

	Laskelmien mukaan.—Enligt verkställd fördelning.						Tilinpäätöksen mukaan. Enligt boks ut.			
	Postiliikenne. Posttrafiken.		Lennätinlii- kenne. Telegraf- trafiken.		Puhelinlii- kenne. Telefontrafiken.					
	Mk.	p.	Mk.	p.	Mk.	p.	Mk.	p.	Mk.	p.
<i>Henkilömenot. — Personalutgifter.</i>										
Palkkaukset: — Avlöningar:										
vakinaisen henkilökunnan palkkaukset — avlöningar åt ordinarie personalen	41 421 023	50	8 832 014	—	2 455 626	—	52 708 663	50		
post- ja puhelinasemien y. m. niihin verrattavien toimipaikkojen hoitajien palkkaukset — avlöningar åt föreståndare för post- och telefonstationer m. fl. med dessa jämförliga anstalter	4 389 342	45			554 938	—	4 944 280	45		
ylimääräisen henkilökunnan palkkaaminen ja satunnaisten töiden suorittaminen — avlönannde av extra personal och utförande av tillfälliga arbeten	10 984 145	50	1 454 448	05	5 403 992	65	17 842 586	20		
viransijaisten palkkaaminen — avlönannde av vikarier	1 365 699	30	152 524	—	159 593	65	1 677 816	95	77 173 347	10
Muut henkilömenot: — Övriga personalutgifter:										
postivaunuhenkilökunnan sekä kiertävien sähkötäjäien ja lennätinreviisorien päivä- ja matkarahat — postvagnspersonalens samt ambulato-riska telegrafisters och telegrafrevisorers dagtraktamenten och resemedel	579 010	—	21 800	—			600 810	—		
matkakustannusten korvaukset ja päivärahat — resekostnadsersättningar och dagtraktamenten huoltotoimenpiteet — välfärdsanordningar	267 031	70	26 370	20	18 492	50	311 894	40		
vakinaiset eläkkeet — ordinarie pensioner	123 680	—	24 235	—	15 500	—	163 415	—	1 076 119	40
ylimääräiset eläkkeet — extra pensioner	2 322 396	50	789 946	25			3 112 342	75		
	348 994	60	283 196	55			632 191	15	3 744 533	90
<i>Asiamenot. — Sakutgifter.</i>										
Postinkuljetus — Postbefordring	30 969 182	96					30 969 182	93		
Uudet postitoimipaikat — Nya postanstalter	59 330	—					59 330	—		
Posti- ja lennätinhuoneistojen kunnossapito — Underhåll av post- och telegraflokaler	463 801	46	32 337	65	29 278	65	525 417	76		
Lennätin- ja puhelinjohtojen ja -laitteiden hankinta ja kunnossapito — Anskaffande och underhåll av telegraf- och telefonledningningar och -anordningar			252 119	12	3 266 607	85	3 518 726	97		
Radioasemien kunnossapito- ja käyttökustannukset — Radiostationers underhålls- och driftkostnader			446 326	99			446 326	99		
Vuosi- ja vuokramaksut posti- ja lennätinlaitoksen puhelimista sekä puhelinasemien yhdyslinjoista — Årsavgifter och hyror för post- och telegrafverkets telefoner samt telefonstationers förbindelselinjer	111 998	70	64 089	05	96 971	50	273 059	25		
Uudet satunnaiset lennätin- ja puhelinjohtot — Nya tillfälliga telegraf- och telefonledningningar ..							108 856	06		
Vuokra, lämmitys, valaistus ja puhtaanapito — Hyra, värme, lyse och renhållning	7 325 180	79	326 567	06	397 430	35	8 049 178	20		
Kaluston hankinta ja kunnossapito .. Anskaffning och underhåll av inventarier	1 089 695	34	108 875	02	93 743	57	1 292 313	93		
Tarve- ja kulutusaineet — Materialier och förnödenheter	694 844	40	38 603	64	46 748	62	780 196	66		
Postivaunujen kunnossapito — Underhåll av postvagnar	781 010	55					781 010	55		
Postimerkkien valmistus — Tillverkning av frankotecken	307 886	60					307 886	60		
Painatuskustannukset — Tryckningskostnader	1 058 922	—	137 711	10	251 371	30	1 448 004	40		
Vahingonkorvaukset — Skadeersättningar	28 101	95					28 101	95		
Siirto — Transport	104 691 278	30	12 991 163	68	12 790 294	64	48 587 592	28	81 994 000	40

Tulot.

Inkomster.

	Laskelmien mukaan.—Enligt verkställd fördelning.						Tilinpäätöksen mukaan. Enligt bokslut.			
	Postiliikenne. Posttrafiken.		Lennätinliikenne. Telegraftrafiken.		Puhelinliikenne. Telefontrafiken.					
	Mk.	p.	Mk.	p.	Mk.	p.	Mk.	p.	Mk.	p.
Siirto — Transport	144 552 033	58	14 795 389	97	28 403 092	35			187 750 516	40
<i>Sekalaiset tulot — Diverse inkomster</i>	1 906 175	94	14 458	90	86 407	48			2 007 042	32
Yhteensä — Summa	146 458 209	52	14 809 848	87	28 489 500	33			189 757 558	72

Posti- ja lennätinlaitoksen
taloudellinen tulos.

Post- och telegrafverkets eko-
nomiska resultat.

Kuten edelläolevasta on käynyt selville, tuotti posti- ja lennätinlaitos vuonna 1934, sittenkun tuloista oli vähennetty kuoletukset, liikepääoman korko ja valtionrautateille postin ja postivaunujen kuljetuksesta valtionrautateilla myönnetty korvaus, nettoylijäämää 31 258 628 markkaa 12 penniä. Kuitenkin on, oikean käsityksen saamiseksi posti- ja lennätinlaitoksen taloudellisesta tuloksesta kysymyksessäolevana vuotena, vastamainittuun summaan lisättävä aikaisemmin puheenaollut hyvitys vuonna 1934 postissa kuljetetuista virkalähetyksistä 52 123 400 markkaa, korvaus leimamerkkien ja huvien pääsylippujen myynnistä 2 051 382 markkaa, radiokuuntelulupamaksujen kannosta ja tilinpidosta 451 931 markkaa, samoin kuin viran- ja toimenhaltijain tilapäiset palkanvähennykset 3 362 206 markkaa 60 penniä, eli siis yhteensä

Såsom av det föregående framgått, lämnade post- och telegrafverket under år 1934, sedan från inkomsterna avdrag gjorts för amorteringar, ränta å driftkapitalet och för statsjärnvägarna tillerkänd ersättning för postens och postvagnarnas befordran å järnvägarna, ett nettoöverskott av 31 258 628 mark 12 penni. Emellertid bör, för erhållande av en riktig uppfattning av post- och telegrafverkets ekonomiska resultat under ifrågavarande år, till nyssnämnda summa läggas förberörda gottgörelse för postbefordringen av tjänsteförsändelser under år 1934 52 123 400 mark, ersättning för försäljning av stämpelmärken och nöjesbiljetter 2 051 382 mark, för uppbörd och redovisning av radiolicensavgifterna 451 931 mark, ävensom de temporära löneminskningarna för innehavare av tjänst och befattning 3 362 206 mark 60 penni, eller således

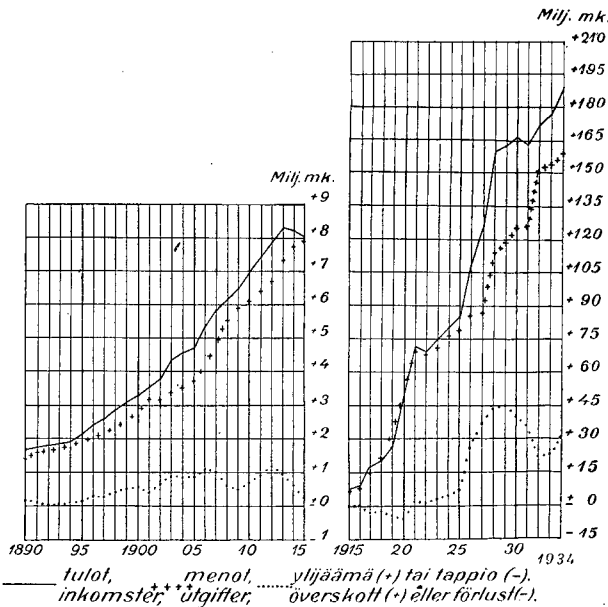
Menot.

Utgifter.

	Laskelmien mukaan.—Enligt verkställd fördelning.						Tilinpäätöksen mukaan. Enligt bokslut.			
	Postiliikenne. Posttrafiken.		Lennätinliikenne. Telegraftrafiken.		Puhelinliikenne. Telefontrafiken.					
	Mk.	p.	Mk.	p.	Mk.	p.	Mk.	p.	Mk.	p.
Siirto — Transport Suomen kuulumisesta maailmanpostiliittoon sekä muista kansainvälisistä sopimuksista aiheutuneet menot — Utgifter för Finlands anslutning till världspostföreningen och övriga av internationella konventioner föranledda kostnader	104 691 278	30	12 991 163	68	12 790 294	64	48 587 592	28	81 994 000	40
Sekalaiset menot — Diverse utgifter	3 556 677	38	131 069	80	33 480	—	3 721 227	18		
Arvaamattomiin tarpeisiin ministeriön käytettäväksi — För oförutsedda behov, till ministeriets förfogande	53 133	80	9 592	65	7 180	30	69 906	75		
Postin ja postivaunujen kuljetus valtionrautateillä — Postens och postvagnarnas befordran å järnvägarna	19 621	30	12 500	—	2 949	55	35 070	85		
Kuoletukset — Amorteringar	16 000 000	—		—		—	16 000 000	—		
Liikepääoman korko — Ränta å driftkapitalet ..	2 511 266	—	683 452	—	4 011 282	—	7 206 000	—		
Muutos- ja korjaustyöt valtion taloissa (15 Pl. I. 1) — Reparationer och omändringar utförda i statens hus	681 553	—	70 811	14	132 769	—	885 133	14	76 504 930	20
			80 000	—	68 000	—				
Yhteensä — Summa	127 513 529	78	13 978 539	27	17 045 955	49			158 498 930	60
Ylijäämä — Överskott	¹⁾ 18 944 679	74	²⁾ 831 259	60	³⁾ 11 443 544	84			31 258 628	12
Yhteensä — Summa	146 458 209	52	14 809 848	87	28 489 500	33			189 757 558	72

Diagr. XIV. Postilaitoksen ja posti- ja lennätinlaitoksen tulot ja menot sekä ylijäämä (+) tai tappio (—) vuosina 1890—1934.

Postverkets och post- och telegrafverkets inkomster och utgifter ävensom överskott (+) eller förlust (—) åren 1890—1934.



¹⁾ 30.74 % postikiinteistöihin, postivaunuihin ja moottoriajoneuvoihin sijoitetuille pääomille, joiden kirjanpitoarvo $\frac{1}{4}$ 1934 oli 61 631 038:65. — 30.74 % på det i postfastigheter, i postvagnar och i motorfordon placerade kapital, vars bokföringsvärde $\frac{1}{4}$ 1934 var 61 631 038:65.

²⁾ 8.30 % lennätinkiinteistöihin ja laitteisiin sijoitetulle pääomalle, jonka kirjanpitoarvo $\frac{1}{4}$ 1934 oli 10 017 501:26. — 8.30 % på det i telegraffastigheten och i anordningar placerade kapital, vars bokföringsvärde $\frac{1}{4}$ 1934 var 10 017 501:26.

³⁾ 15.12 % puhelin kiinteistöihin ja laitteisiin sijoitetulle pääomalle, jonka kirjanpitoarvo $\frac{1}{4}$ 1934 oli 75 663 059:32. — 15.12 % på det i telefonfastigheten och i anordningar placerade kapital, vars bokföringsvärde $\frac{1}{4}$ 1934 var 75 663 059:32.

58 988 919 markkaa 60 penniä, joten postijaennätinlaitoksen nettoylijäämä vuonna 1934 olisi niinmuodoin itse asiassa ollut 90 247 547 markkaa 72 penniä.

inalles 58 988 919 mark 60 penni, och skulle post- och telegrafverkets nettoöverskott under år 1934 sålunda i själva verket utgjort 90 247 547 mark 72 penni.

XII. Leimamerkkien ja huvien pääsylippujen myynnistä kertyneet varat.

Voimassa olevien määräysten mukaan on vuonna 1934 myyty leimamerkkejä ja huvien pääsylippuja valtakunnan toimipai-koissa. Täten kannetut varat nousivat yhteensä 102 777 539 markkaan 65 penniin.

XII. Uppbörd för försålda stämpel- märken och inträdesbiljetter till förlustelsetillfällen.

Enligt gällande bestämmelser hava stämpelmärken och inträdesbiljetter till förlustelsetillfällen under år 1934 försålts å anstalterna i riket. De härvid uppburna medlen stego till sammanlagt 102 777 539 mark 65 penni.

Sanotusta määrästä oli: Detta belopp bestod av:

leimamerkkejä — stämpelmärken	90 216 579: —
huvilippuja — nöjesbiljetter	12 560 960: 65
Yhteensä — Summa	102 777 539: 65

XIII. Ulkomaista posti-, lennätin- ja puhelintilastoa.

Taulussa 4 on vertaileva katsaus tärkeimpäin Euroopan maitten postiliikenteeseen vuonna 1933. Tähän katsaukseen on tiedot saatu Maailmanpostiliiton Bernissä olevan kansainvälisen toimiston tilastojulkaisusta „Statistique générale”.

Kun taulussa on verrattain seikkaperäisiä tietoja eri maiden postiliikenteestä, viitataan tässä yhteydessä vain niihin, ryhtymättä lähempiin vertailuihin postiliikenteen suhteen eri maissa.

Allaolevassa taulukossa on tietoja lennätin- ja puhelintoimesta Euroopan maissa vuonna 1933.

XIII. Utländsk post-, telegraf- och telefonstatistik.

Uti tabell 4 lämnas en jämförande översikt över poströrelsen i de viktigaste europeiska länderna under år 1933. För denna översikt hava uppgifterna hämtats ur den av Världspostföreningens internationella byrå i Bern utgivna „Statistique générale”.

Enär i tabellen ingå jämförelsevis detaljerade uppgifterna om poströrelsen i de olika länderna, hänvisas i detta sammanhang endast till desamma, utan att närmare jämförelse anställes mellan poströrelsen i de skilda länderna.

Nedanstående tablå innehåller uppgifter över telegrafens och telefonens verksamhet i de europeiska länderna år 1933.

Maa. — Land.	Lennätin. — Telegrafen.				Puhelin. — Telefonen.			
	Toimi- paikkoja. Anstalter.	Sähkösanomia. — Telegram.			Toimi- paikkoja. Anstalter.	Tilaajien lukumäärä. Antal abbonnenter.	Keskusase- mien välisiä johtoja km:ssa. Ledningar mellan cen- tralstatio- nerna i km.	Puhelinko- neiden luku- määrä 100 asukasta kohti. — Tele- fonappara- ter per 100 invånare.
		Kotimaisia lähetettyjä. Inhemska avgångna.	Ulkomaisia Utländska					
		lähetettyjä, avgångna.	saapuneita, ankomma.					
Suomi — Finland	467	254 311	310 934	323 952	2 186	132 304	132 539	3.8
Alankomaat — Neder- länderna	2 266	1 548 626	1 835 384	1 929 374	1 596	343 175	266 830	4.2
Belgia — Belgien	1 785	3 180 877	1 255 848	1 358 813	486	312 630	—	3.8
Bulgaria — Bulgarien..	630	1 903 183	118 016	125 674	319	21 569	37 539	0.36
Danzig — Danzig	167	54 410	275 948	263 080	36	19 000	3 648	4.6
Espanja — Spanien	2 727	9 064 333	1 209 266	1 347 495	2 848	281 229	281 193	1.2
Irlanti — Irland	—	—	—	—	752	32 642	12 488	1.1
Islanti — Island	398	132 716	64 952	56 709	391	5 691	6 437	5.2
Iso-Britannia — Stor- Britannien	13 168	36 216 000	9 138 493	8 457 208	5 405	2 225 006	1 161 834	4.8
Italia — Italien	11 284	23 905 736	2 027 738	2 143 521	2 375	482 507	289 305	1.2
Itävalta — Österrike ...	3 750	847 874	761 040	816 182	2 118	240 507	161 714	3.6
Jugoslavia — Jugosla- vien	1 919	3 132 984	239 866	242 986	1 236	43 874	16 259	0.30
Kreikka — Grekland	4 690	2 857 639	291 332	325 630	24	16 137	30 000	0.25
Latvia — Lettland	1 185	929 065	204 197	252 769	966	62 174	31 839	3.3
Liettua — Litauen	573	98 053	74 794	73 989	574	17 321	44 113	0.71
Luksemburg — Luxem- burg	459	39 498	93 949	79 090	450	13 241	8 997	4.4
Norja — Norge	—	—	—	—	3 218	196 889	100 863	7.0
Portugali — Portugal ...	1 222	1 651 557	362 814	404 589	95	35 706	24 397	0.52
Puola — Polen	4 795	2 273 261	398 294	472 385	3 307	189 205	196 829	0.59
Ranska — Frankrike ...	38 485	29 120 349	4 100 459	4 236 211	26 361	1 349 520	1 502 712	3.2
Rumania — Rumänien..	3 013	3 569 774	354 668	352 211	1 284	51 613	53 502	0.28
Ruotsi — Sverige	3 737	2 391 349	919 317	977 181	4 639	576 774	644 268	9.3
Saksa — Tyskland	59 888	14 231 000	4 007 000	4 115 000	6 944	2 953 614	2 404 753	4.5
Sosialististen Neuvosto- tasavaltain Liitto — Socialistiska Rådsrepub- likernas Förbund	19 449	84 700 400	390 000	337 000	7 162	576 332	—	0.35
Sveitsi — Schweiz	3 696	635 205	1 278 028	1 255 024	1 100	363 655	715 089	8.9-
Tanska — Danmark	1 124	978 000	809 000	915 000	1 982	362 795	—	10.0
Tshekkoslovakia — Tje- koslovakiens	4 055	2 989 481	624 057	674 955	—	152 281	209 930	1.0
Turkki — Turkiet	706	—	354 344	326 696	30	19 562	1 934	0.14
Unkari — Ungern	2 685	1 514 528	379 359	382 079	1 465	110 430	112 366	1.2
Viro — Estland	818	68 651	75 403	65 083	284	18 725	17 717	1.7

Helsingissä, posti- ja lennätinhallituk-
sessa, kesäkuun 7 päivänä 1935.

Helsingfors, å post- och telegrafstyrelsen,
den 7 juni 1935.

G. E. F. Albrecht.

Matti Aspö.

TAULULIITTEET
POSTI- JA LENNÄTINTILASTOON
VUODELTA 1934.

TABELLBILAGOR
TILL
POST- OCH TELEGRAFSTATISTIK
FÖR
ÅR 1934.

Tabell 1. Post- och telegrafstyrelsen, post- och telegrafdistrikten, anstalter och personal.

Tecknet * framför anstaltens namn betecknar, att anstalten är förenad post- och telegrafanstalt. Om anstalten endast utför telegrafförrelse, är därom angivet (telegrafkontor). Anstalter, om vilka intet finnes angivet, äro enbart postanstalter.

Ordinarie och extra personal äro angivna i kolumnerna 9 och 10; uppgifterna angående posthållpunktsföreståndare äro upptagna i kolumn 12, för den händelse icke dessa samtidigt äro lantbrevbärare, då uppgifter om dem finnes upptagna i kolumn 11; förutom posthållpunktsföreståndare finnes i kolumn 12 upptagna alla andra vid verket tillfälligt anställda personer, vilka icke tillhöra den egentliga tjänstepersonalen.

1	2 3 4 5 6 7 8 Toimipaikat. — Anstalter.							9 10 11 12 13 Henkilökunta. — Personal.					
	Posti- ja lennätinhallitus, posti- ja lennätinpiirit sekä konttorit ja toimistot. Post- och telegrafstyrelsen, post- och telegrafdistrikten samt kontor och expeditioner.	Konttorit ja toimistot. Kontor och expeditioner.	Haarosaosot ja lennätinosaamat. Filarer och telegrafstationer.	Postiasemat I. Poststationer I.	Postiasemat II. Poststationer II.	Postipysäkit. Posthållpunkter.	Puhelintoimipaikat. Telefonanstalter.	Yhteensä. — Summa.	Virkamiehet, vakinaiset ja ylimääräiset. Tjänstemän, ordinarie och extra.	Postiljoontit ja vakinaiset. Postiljörer och vaktnesare.	Postinkuljettajat ja maalaiskirjeenkantajat. Postförare och lantbrevbärare.	Muut. — Övriga.	Yhteensä. — Summa.
III. Konttorit ja toimistot (läänittäin).													
Kontor och expeditioner (länsvis).													
Uudenmaan lääni.													
Nylands län.													
Konttorit. — Kontor.													
1	*Borgå — Porvoo	1	—	9	1	28	1	40	26	10	30	38	104
2	*Ekenäs — Tammissaari	1	—	1	1	3	2	8	8	4	4	6	22
3	*Hangö — Hanko	1	—	—	1	—	1	3	20	9	2	8	39
4	Helsinki — Helsingfors	1	26	7	1	5	—	40	151	347	8	113	619
5	Helsinki, Lennätinkonttori — Helsingfors, Telegrafkontoret	1	8	—	—	—	—	9	133	7	—	51	191
6	Helsinki, Puhelinkekus — Helsingfors, Telefoncentralen	1	—	—	—	—	1	2	123	6	—	11	140
7	*Lovisa — Loviisa	1	—	5	—	4	1	11	12	5	6	9	32
8	Sanomalehtipostikonttori — Tidningspostkontoret	1	—	—	—	—	—	1	8	13	—	3	24
Toimistot. — Expeditioner.													
1	Alberga — Leppävaara	1	—	—	—	—	—	1	1	—	3	—	4
2	Artjärvi	1	—	1	—	3	—	5	2	—	3	4	9
3	Billnäs — Pinjainen	1	—	—	—	—	—	1	1	—	1	1	3
4	Bromarf	1	—	—	—	—	—	1	1	—	4	—	5
5	Elimäki	1	—	1	1	1	—	4	3	—	3	1	7
6	Esbo — Espoo	1	—	—	—	2	—	3	1	—	3	3	7
7	Fiskars — Fiskari	1	—	2	1	2	—	6	5	—	7	3	15
8	Grankulla — Kauniainen	1	—	1	—	—	—	2	3	—	5	1	9
9	Hangö norra — Hanko pohjoinen	1	—	—	—	—	—	1	1	—	—	—	1
10	Huopalahti — Hoplaks	1	—	—	—	—	—	1	1	2	—	—	3
11	*Hyvinkää	1	—	4	4	6	1	16	15	7	11	11	44
12	Ingå st. — Inkoo As.	1	—	3	—	1	—	5	4	—	6	4	14
13	Jokela	1	—	2	—	2	—	5	4	—	3	3	10
14	Järvenpää	1	—	1	—	4	—	6	3	—	3	5	11
15	Karis — Karjaa	1	1	3	—	1	2	8	10	1	9	3	23
16	Karkkila	1	—	—	—	10	—	11	2	—	11	9	22

Taulu 1. (Kts. siv. 2.)

	1	2	3	4	5	6	7	8	9	10	11	12	13
17	Kausala	1	—	2	5	8	—	16	9	—	11	10	30
18	Kerava	1	—	1	1	6	—	9	5	5	3	10	23
19	Kirkniemi — Gerknäs	1	—	—	—	—	—	1	2	—	2	—	4
20	Koria	1	—	—	—	2	—	3	1	—	1	4	6
21	Kuusankoski	1	—	1	1	1	—	4	5	6	5	3	19
22	Kyrkslätt — Kirkkonummi	1	—	2	—	8	—	11	3	—	5	9	17
23	Köklaks — Kauklahti	1	—	—	—	—	—	1	1	—	3	1	5
24	Lappträsk — Lapinjärvi	1	—	3	1	1	—	6	5	—	4	1	10
25	Lappvik — Lappohja	1	—	—	2	—	—	2	3	—	2	1	6
26	Lohja — Lojo	1	—	—	—	1	—	3	3	—	9	1	13
27	Lohja As.	1	—	1	—	4	—	6	3	—	5	4	12
28	Malmi — Malm	1	—	1	—	1	—	3	3	3	9	—	15
29	Masaby — Masala	1	—	1	—	1	—	3	2	—	—	2	4
30	Myrskylä — Mörskom	1	—	1	—	4	—	6	2	—	3	4	9
31	Mäntsälä	1	—	1	2	9	—	13	4	—	8	9	21
32	Nickby	1	—	4	—	5	—	10	6	—	13	8	27
33	Nummela	1	—	—	—	1	—	2	2	—	1	1	4
34	Nummi	1	—	—	—	—	—	1	1	—	3	—	4
35	Nurmijärvi	1	—	—	2	—	—	3	3	—	1	—	4
36	Ojakkala	1	—	—	—	—	—	1	1	—	—	1	2
37	Orimattila	1	—	3	2	10	—	16	7	—	9	12	28
38	Otalampi	1	—	1	—	1	—	3	2	—	2	3	7
39	Oulunkylä — Äggelby	1	—	—	—	—	—	1	1	—	3	1	5
40	Pitäjänmäki — Sockenbacka	1	—	—	—	6	—	7	1	—	4	7	12
41	Pohjankuru — Skuru	1	—	—	—	2	—	3	1	—	1	4	6
42	Pusula	1	—	—	—	2	—	3	1	—	4	3	8
43	Rajamäki	1	—	—	—	1	—	2	2	—	1	1	4
44	Röykkä As.	1	—	1	1	1	—	4	3	—	—	2	5
45	Sjundeå st. — Siuntio As.	1	—	3	—	3	—	7	4	—	6	4	14
46	Svartå — Mustio	1	—	—	—	—	—	1	1	—	—	1	2
47	Tikkurila — Dickursby	1	—	2	—	1	—	4	3	—	4	1	8
48	Vihti	1	—	—	—	—	—	1	1	—	2	1	4
49	Virkkala — Virkby	1	—	—	—	—	—	1	1	—	2	—	3
50	Voikka	1	—	—	—	—	—	1	2	4	4	2	12
	Yhteensä — Summa	58	35	68	27	151	9	348	632	429	252	398	1 711
Turun ja Porin lääni.													
Åbo och Björneborgs län.													
Konttorit. — Kontor.													
1	*Pori	1	2	3	1	7	1	15	29	19	11	25	84
2	*Rauma	1	—	4	4	11	1	21	18	8	24	17	67
3	*Salo	1	2	9	2	11	2	27	18	3	33	13	67
4	Turku — Åbo	1	11	9	2	7	—	30	50	74	20	39	183
5	Turku, Lennätinkonttori — Åbo, Telegrafkontoret	1	—	—	—	—	1	2	47	1	—	12	60
6	*Uusikaupunki	1	—	3	1	1	1	7	10	3	6	10	29
Toimistot. — Expeditioner.													
1	Alastaro	1	—	1	1	—	—	3	3	—	7	1	11
2	Aura	1	—	7	2	3	—	13	10	—	9	10	29
3	Dalsbruk — Taalintehdas	1	—	2	—	2	—	5	4	—	9	2	15
4	Eura	1	—	—	—	—	—	1	1	—	2	—	3
5	Harjavalta	1	—	1	—	—	—	2	2	—	2	2	6
6	Honkajoki	1	—	3	—	5	—	11	6	—	10	5	21
7	Houtskär — Houtskari	1	—	2	—	—	—	3	3	—	16	1	20
8	Hämeenkyrö	1	—	4	2	8	—	15	7	—	12	9	28
9	Ikaalinen	1	1	2	3	2	—	9	7	—	11	4	22
10	Kankaanpää	1	—	—	—	3	—	4	1	—	3	4	8
11	Karkku	1	—	1	—	2	—	4	2	—	2	3	7
12	Kauvatsa As.	1	—	1	1	—	—	3	3	—	—	1	4
13	Kiikka	1	—	—	—	2	—	3	2	—	4	2	8
14	Kiukoinen	1	—	—	—	3	—	4	1	—	2	3	6
15	Kimito — Kemiö	1	—	3	2	2	—	8	7	—	6	3	16
16	Kiukainen	1	—	4	1	2	—	8	6	—	4	4	14
17	Kokemäki	1	—	1	—	1	—	3	3	—	4	1	8

Tabell 1. (Se sid. 3.)

	1	2	3	4	5	6	7	8	9	10	11	12	13
18 Korpo — Korppoo	1	—	—	1	1	—	—	3	2	—	7	2	11
19 Koski As.	1	—	1	—	2	—	—	4	2	—	3	3	8
20 Koski T. I.	1	—	—	—	2	—	—	3	1	—	5	2	8
21 Kyrö	1	—	3	1	5	—	—	10	6	—	6	6	17
22 Kyröskoski	1	—	—	1	—	—	—	2	2	—	—	1	3
23 Köyliö	1	—	1	—	1	—	—	3	2	—	4	1	7
24 Laitila	1	—	—	—	2	—	—	3	1	—	4	4	9
25 Lauttakylä	1	—	1	1	4	—	—	7	4	—	7	6	17
26 Lavia	1	—	—	1	3	—	—	5	2	—	6	3	11
27 Littoinen	1	—	—	—	—	—	—	1	1	—	—	1	2
28 Loimaa	1	—	—	2	2	—	—	5	4	3	11	3	21
29 Mellilä	1	—	—	—	2	—	—	3	1	—	3	6	10
30 Merikarvia	1	—	1	—	4	—	—	6	2	—	3	4	9
31 Mouhijärvi	1	—	2	—	4	—	—	7	3	—	11	4	18
32 Mynämäki	1	—	2	3	5	—	—	11	6	—	11	6	23
33 Mäntyluoto	1	—	—	—	—	—	—	1	1	—	—	1	2
34 *Naantali	1	—	—	—	1	1	—	3	1	1	1	3	6
35 Nagu — Nauvo	1	—	—	1	2	—	—	4	2	—	11	3	16
36 Nakkila	1	—	1	—	—	—	—	2	2	—	4	2	8
37 Noormarkku	1	—	2	—	3	—	—	6	3	—	8	3	14
38 Nousiainen As.	1	—	5	—	5	—	—	11	6	—	17	5	28
39 Paimio	1	—	3	—	2	—	—	6	5	—	3	5	13
40 Pargas — Parainen	1	1	1	—	1	—	—	4	3	—	9	1	13
41 Parkano	1	—	1	1	3	—	—	6	4	—	9	3	16
42 Peipohja	1	—	—	—	—	—	—	1	1	—	2	1	4
43 Perniö	1	—	4	—	—	—	—	5	5	—	4	3	12
44 Perniö As.	1	—	2	1	—	—	—	4	5	—	3	1	9
45 Piikkiö	1	—	—	—	—	—	—	1	1	—	2	1	4
46 Pomarkku	1	—	—	2	—	—	—	3	3	—	7	3	13
47 Punkalaidun	1	—	—	1	3	—	—	5	2	—	4	5	11
48 *Reposaari	1	—	—	—	—	—	—	1	1	2	2	1	6
49 Sauvo	1	—	1	—	2	—	—	4	2	—	5	3	10
50 Siikainen	1	—	—	—	—	—	—	1	1	—	5	—	6
51 Taivassalo	1	—	1	—	1	—	—	3	2	—	9	1	12
52 Teijo	1	—	1	2	—	—	—	4	4	—	5	—	9
53 Tyrväää	1	—	—	—	—	—	—	1	1	—	3	1	5
54 Ulvila	1	—	1	2	4	—	—	8	4	—	7	5	16
55 Vammala	1	1	4	—	4	—	—	10	6	—	11	5	22
56 Vinkkilä	1	—	4	—	8	—	—	13	5	—	9	9	23
57 Ypäjä	1	—	2	1	3	—	—	7	4	—	6	3	13
58 Aotsä	1	—	1	—	—	—	—	2	2	—	1	1	4
Yhteensä — Summa	64	18	105	45	151	7	390	355	114	424	292	1 185	
Ahvenanmaan maakunta.													
Landskapet Åland.													
Konttori. — Kontor.													
1 *Mariehamn	1	1	13	6	7	1	29	32	4	44	14	94	
Toimisto. — Expedition.													
1 *Degerby-Åland	1	—	3	1	2	2	9	7	—	21	3	31	
Yhteensä — Summa	2	1	16	7	9	3	38	39	4	65	17	125	
Hämeen lääni.													
Tavastehus län.													
Konttorit. — Kontor.													
1 *Hämeenlinna	1	1	11	3	13	2	31	34	14	29	23	100	
2 *Lahti	1	1	6	5	12	1	26	31	19	22	28	100	
3 *Tampere	1	7	13	1	8	4	34	79	52	17	49	197	
Toimistot. — Expeditioner.													
1 Epilä	1	—	—	—	—	—	1	1	—	3	—	4	
2 *Forssa	1	—	1	1	6	—	9	4	6	5	7	22	
3 Hauho	1	—	—	—	1	—	2	1	—	4	2	7	

Taulu 1. (Kts. siv. 2.)

	1	2	3	4	5	6	7	8	9	10	11	12	13
4 Herrala	1	—	—	—	—	3	—	4	1	—	3	4	8
5 Hikiä	1	—	—	—	—	1	—	2	1	—	4	1	6
6 Humpila	1	—	—	—	—	1	—	2	—	—	3	3	8
7 Iittala	1	—	—	—	—	—	—	1	2	—	6	2	10
8 Jokioinen	1	—	—	1	—	3	—	5	3	—	4	4	11
9 Jämsä	1	—	—	—	2	5	—	8	4	—	11	6	21
10 Jämsänkoski	1	—	—	—	1	3	—	3	3	—	4	2	9
11 Järvelä	1	—	—	2	1	9	—	13	4	—	9	11	24
12 Kangasala	1	1	—	4	—	5	—	11	6	—	13	6	25
13 Kolho	1	—	—	—	—	—	—	1	1	—	2	1	4
14 Korkeakoski	1	—	—	1	—	2	—	4	2	—	5	3	10
15 Korpilahti	1	—	—	1	—	2	—	4	2	—	6	3	11
16 Kuhmoinen	1	—	—	—	2	2	—	5	4	—	6	3	13
17 Kuru	1	—	—	4	1	1	—	7	6	—	13	5	24
18 Kuurila	1	—	—	—	—	—	—	1	1	—	1	3	5
19 Kylmäkoski	1	—	—	—	1	1	—	3	2	—	2	2	6
20 Lammi	1	—	—	1	1	11	—	14	3	—	5	11	19
21 Lappila	1	—	—	—	—	—	—	1	1	—	2	1	4
22 Lempäälä	1	—	—	—	1	7	—	9	3	—	9	7	19
23 Leppäkoski	1	—	—	—	—	—	—	1	1	—	1	2	4
24 Loppi	1	—	—	—	1	2	—	4	2	—	3	2	7
25 Längelmäki	1	—	—	1	—	4	—	6	2	—	5	4	11
26 Matku	1	—	—	1	—	—	—	2	2	—	6	1	9
27 Mommila	1	—	—	—	—	3	—	4	1	—	2	4	7
28 Mustiala	1	—	—	—	—	3	—	4	1	—	7	4	12
29 Mänttä	1	—	—	1	—	2	—	4	3	—	13	2	18
30 Nokia	1	—	—	—	1	4	—	6	3	—	8	5	16
31 Oitti	1	—	—	—	—	—	—	1	1	—	3	1	5
32 Orivesi	1	—	—	3	—	8	—	12	5	—	12	8	25
33 Orivesi As.	1	—	—	1	—	2	—	4	2	—	4	4	10
34 Padasjoki	1	—	—	1	3	3	—	8	6	—	5	4	15
35 Parola	1	—	—	—	—	1	—	2	1	—	4	2	7
36 Pispala	1	—	—	—	—	2	—	3	1	—	4	2	7
37 Pälkäne	1	—	—	1	1	3	—	6	4	—	6	3	13
38 *Riihimäki	1	—	—	1	—	5	1	8	12	10	5	8	35
39 Ruovesi	1	—	—	2	—	4	—	7	3	—	16	5	24
40 Ryttylä	1	—	—	—	—	1	—	2	2	—	1	1	4
41 Sahalahti	1	—	—	2	1	5	—	9	4	—	8	6	18
42 Siuro	1	—	—	1	2	2	—	6	4	—	3	2	9
43 Somero	1	—	—	2	1	4	—	8	4	—	9	5	18
44 Säynätsalo	1	—	—	—	—	—	—	1	1	—	—	2	3
45 Tervakoski	1	—	—	—	—	—	—	1	1	—	2	—	3
46 Toijala	1	—	—	—	—	1	—	2	3	3	3	3	12
47 Turenki	1	—	—	1	1	4	—	7	4	—	5	5	14
48 Urjala	1	—	—	7	2	4	—	14	11	—	12	6	29
49 Uusikylä	1	—	—	3	1	6	—	11	6	—	6	7	19
50 Valkeakoski	1	—	—	1	1	—	—	3	4	—	6	—	10
51 Vesilahti	1	—	—	1	—	3	—	5	2	—	8	3	13
52 Viiala	1	—	—	—	—	1	—	2	1	—	3	2	6
53 Vilppula	1	—	—	3	—	6	—	10	6	—	18	8	32
54 Vääksyn kanava	1	—	—	2	2	3	—	8	5	—	5	3	13
Yhteensä — Summa	57	10	80	37	180	8	372	309	104	381	301	1 095	
Viipurin lääni.													
Viborgs län.													
Konttorit. — Kontor.													
1 *Hamina	1	—	—	3	1	12	1	18	13	7	9	17	46
2 *Kotka	1	2	—	5	1	5	—	15	26	17	14	12	69
3 *Käkisalmi	1	1	—	2	1	6	1	12	10	4	9	15	38
4 *Lappeenranta	1	1	—	4	2	9	1	18	17	13	23	17	70
5 *Sortavala	1	4	—	—	1	1	—	8	19	9	12	12	52
6 Viipuri	1	5	—	8	5	12	—	31	44	69	10	23	146
7 Viipuri, Lennätinkonttori — Telegrafkontoret	1	1	—	—	—	—	16	18	58	2	—	18	78

Tabell 1. (Se sid. 3.)

	1	2	3	4	5	6	7	8	9	10	11	12	13
Toimistot. — Expeditioner.													
1	Antrea	1	—	2	1	2	—	6	5	—	2	2	9
2	Antrea k. k.	1	—	—	2	1	—	4	3	—	3	1	7
3	Elisenvaara	1	—	2	—	—	—	3	4	—	1	2	7
4	Enso	1	—	—	—	1	—	2	3	—	4	2	9
5	Halila	1	—	—	—	—	—	1	1	—	3	—	4
6	Harju	1	—	—	—	—	—	1	1	—	—	1	2
7	Harlu	1	—	—	—	—	—	1	1	—	2	1	4
8	Helylä	1	—	1	—	1	—	3	2	—	4	6	12
9	Hiitola R. a.	1	—	—	2	3	—	6	4	—	5	2	11
10	Hovinmaa	1	—	—	—	—	—	1	1	—	—	1	2
11	Hämekoski	1	—	1	1	1	—	4	3	—	2	4	9
12	Ihala	1	—	—	—	3	—	4	1	—	3	6	10
13	Imatra	1	—	2	—	—	—	3	5	—	10	2	17
14	Impilahti	1	—	1	1	1	—	4	4	—	6	2	12
15	Inkeroinen	1	—	3	—	6	—	10	5	—	6	6	17
16	Inkilä	1	—	1	1	4	—	7	3	—	3	4	10
17	Johannes	1	—	—	2	4	—	7	4	—	4	4	12
18	Joutseno	1	—	—	1	—	—	2	2	—	3	2	7
19	Jääski	1	—	1	—	—	—	3	3	—	5	1	9
20	Kaalamo	1	—	—	—	8	—	9	2	—	4	9	15
21	Kaipiainen	1	—	1	—	5	—	7	2	—	6	7	15
22	Kanneljärvi	1	—	2	1	3	—	7	5	—	4	3	12
23	Karhula	1	—	—	—	—	—	1	3	—	6	—	9
24	Kaukjärvi	1	—	—	—	2	—	3	1	—	2	1	4
25	Kavantsaari	1	—	—	—	2	—	3	1	—	1	2	4
26	Kellomäki	1	—	—	—	—	—	1	2	—	—	—	2
27	Kirvu	1	—	—	—	2	—	3	1	—	2	3	6
28	Kivenuppa	1	—	—	1	8	—	10	2	—	5	8	15
29	Kiviniemi	1	—	1	1	4	—	7	4	—	3	5	12
30	Koivisto	1	—	3	—	9	—	13	6	—	11	9	26
31	Korpiselkä	1	—	1	1	4	—	7	3	—	6	4	13
32	*Kouvola	1	1	1	—	3	1	7	13	10	5	6	34
33	Kuokkala	1	—	1	—	—	—	2	3	—	1	—	4
34	Kuolemajärvi As.	1	—	2	—	3	—	6	3	—	5	4	12
35	Kurkijoki	1	—	—	—	—	—	1	1	—	5	1	7
36	Kymi	1	—	—	—	—	—	1	2	—	—	1	3
37	Lahdenpohja	1	—	2	1	7	—	11	6	—	12	9	27
38	Lauritsala	1	—	—	1	—	—	2	2	—	—	1	3
39	Leipäsuu	1	—	—	—	2	—	3	1	—	1	3	5
40	Loimola	1	—	2	—	3	—	6	3	—	2	6	11
41	Luumäki	1	—	3	—	1	—	5	4	—	5	1	10
42	Läskelä	1	—	1	1	2	—	5	3	—	7	3	13
43	Maksilahti As.	1	—	1	—	1	—	3	3	—	2	—	5
44	Muolaa	1	—	1	—	7	—	9	2	—	6	7	15
45	Mustamäki	1	—	—	—	—	—	1	1	—	2	1	4
46	Myllykoski	1	—	—	—	1	—	2	1	—	1	2	4
47	Niva	1	—	—	—	2	—	3	1	—	—	3	4
48	Nurmi Vp. I.	1	—	1	—	4	—	6	2	—	4	6	12
49	Ojajärvi	1	—	1	1	7	—	10	3	—	7	8	18
50	Parikkala	1	—	—	—	2	—	3	2	—	1	3	6
51	Perkjärvi	1	—	—	1	2	—	4	3	—	4	2	9
52	Pitkäranta	1	—	3	2	4	1	11	11	—	7	7	25
53	Pyhtää — Pyttis	1	—	1	2	—	—	4	4	—	2	1	7
54	Pyhäjärvi R. a.	1	—	3	—	6	—	10	4	—	2	7	13
55	Pölläkkälä	1	—	5	3	7	—	16	10	—	14	8	32
56	Raivola	1	—	—	—	—	—	1	1	—	2	—	3
57	Rautu	1	—	1	—	3	—	5	2	—	5	4	11
58	Rautu As.	1	—	—	—	2	—	3	2	—	3	2	7
59	Ruokolahti	1	—	—	—	5	—	6	1	—	8	5	14
60	Räisälä	1	—	—	—	4	—	5	1	—	6	4	11
61	Sairala	1	—	2	1	2	—	6	5	—	3	2	10
62	Sakkola	1	—	1	—	4	—	6	2	—	4	5	11
63	*Salmi	1	—	3	2	7	1	14	7	—	6	9	22
64	Savitaipale	1	—	3	1	4	—	9	5	—	14	4	23
65	Selänpää	1	—	1	1	8	—	11	3	—	8	8	19
66	Simpele	1	—	—	—	1	—	2	1	—	3	2	6

Taulu 1. (K's. siv. 2.)

	1	2	3	4	5	6	7	8	9	10	11	12	13
67	Soanlahti	1	—	—	—	5	—	6	1	—	4	5	10
68	*Sortanlahti	1	—	—	—	—	—	1	1	—	3	—	4
69	Suojärvi	1	—	8	1	7	—	17	12	—	14	10	36
70	Syvääro	1	—	2	—	5	—	8	3	—	3	—	9
71	Säiniö	1	—	2	—	3	—	6	3	—	4	6	13
72	Säkkijärvi	1	—	—	1	9	—	11	2	—	5	9	16
73	Särkisalmi	1	—	2	—	2	—	5	3	—	3	3	9
74	Taavetti	1	—	2	1	8	—	12	5	—	9	7	21
75	Tali	1	—	1	—	—	—	2	2	—	2	6	10
76	Tammisuo	1	—	—	—	1	—	2	1	—	—	5	6
77	Tavastila	1	—	1	—	—	—	2	2	—	1	2	5
78	*Terijoki	1	—	2	—	1	7	11	21	5	4	4	34
79	Tienhaara	1	—	—	—	—	—	1	1	—	1	2	4
80	Tuokslahti	1	—	1	—	4	—	6	2	—	6	5	13
81	Tyrisevä	1	—	4	—	3	—	8	5	—	4	5	14
82	Ütti	1	—	1	—	1	—	3	2	—	3	2	7
83	Ukuniemi	1	—	—	1	—	—	2	2	—	4	—	6
84	*Uuras	1	—	1	—	1	—	3	5	—	9	2	16
85	Uusikirkko Vp. l.	1	—	—	—	1	—	2	1	—	2	1	4
86	Valkjärvi	1	—	2	—	1	—	4	3	—	8	3	14
87	Virolahti	1	—	—	1	5	—	7	2	—	5	6	13
88	Voikoski	1	—	—	2	—	—	3	3	—	—	1	4
89	Vuoksenmiska	1	—	2	—	5	—	8	4	—	5	7	16
	Yhteensä — Summa	96	15	114	50	286	31	592	478	136	449	443	1506
Mikkelin lääni.													
S:t Michels län.													
Konttorit. — Kontor.													
1	*Heinola	1	—	2	2	3	—	8	8	3	8	11	30
2	*Mikkeli	1	—	1	2	11	1	16	14	10	18	19	61
3	*Savonlinna	1	1	6	3	13	—	24	17	7	19	23	66
Toimistot. — Expeditioner.													
1	Enonkoski	1	—	—	—	1	—	2	1	—	3	1	5
2	Haapakoski As.	1	—	—	1	—	—	2	2	—	2	—	4
3	Hartola	1	—	—	1	3	—	5	2	—	6	4	12
4	Haukivuori	1	—	2	—	7	—	10	3	—	8	7	18
5	Heinävesi	1	—	4	3	6	—	14	8	—	16	6	30
6	Hietanen	1	—	—	—	1	—	2	1	—	3	3	7
7	Hirvensalmi	1	—	1	—	3	—	5	2	—	8	4	14
8	Huutokoski	1	—	1	—	1	—	3	3	—	4	1	8
9	Joroinen	1	—	1	—	3	—	5	2	—	8	4	14
10	Joutsa	1	—	2	2	8	—	13	6	—	5	9	20
11	Juva	1	—	1	2	5	—	9	4	—	13	11	28
12	Kangasniemi	1	—	—	1	13	—	15	2	—	16	13	31
13	Kantala	1	—	1	—	6	—	8	2	—	7	7	16
14	Kerimäki	1	—	—	1	6	—	8	2	—	8	6	16
15	Mäntyharju	1	—	—	1	3	—	5	2	—	7	3	12
16	Mäntyharju R. a.	1	—	2	1	6	—	10	5	—	7	7	19
17	Otava	1	—	—	1	—	—	2	2	—	3	1	6
18	Pertunmaa	1	—	—	1	5	—	7	2	—	6	4	12
19	Pieksämä	1	—	—	—	2	—	3	1	—	3	3	7
20	Pieksämäki	1	—	2	5	3	—	11	9	—	15	9	33
21	Punkaharju	1	—	—	—	—	—	1	2	—	—	—	2
22	Punkasalmi	1	—	1	—	6	—	8	2	—	7	7	16
23	Putikko	1	—	—	1	1	—	3	2	—	3	4	9
24	Puumala	1	—	—	—	—	—	1	1	—	10	1	12
25	Rantasalmi	1	—	3	1	2	—	7	6	—	11	3	20
26	Ristiina	1	—	1	—	3	—	5	2	—	7	4	13
27	Sulkava	1	—	1	—	2	—	4	2	—	8	3	13
28	Sysmä	1	—	3	—	—	—	4	4	—	6	4	14
	Yhteensä — Summa	31	1	35	29	123	1	220	121	20	245	182	568

Tabell 1. (Se sid. 3.)

	1	2	3	4	5	6	7	8	9	10	11	12	13
Kuopion lääni.													
Kuopio län.													
Konttorit. — Kontor.													
1	*Iisalmi	1	—	6	3	10	2	22	19	4	18	15	56
2	*Joensuu	1	1	6	2	11	1	22	22	9	17	22	70
3	*Kuopio	1	3	4	1	19	4	32	41	22	17	53	133
Toimistot. — Expeditioner.													
1	Hammasmahti	1	—	4	—	8	—	13	6	—	10	12	28
2	Hankasalmi	1	—	—	1	3	—	5	2	—	7	4	13
3	Hankasalmi As.	1	—	2	1	2	—	6	4	—	3	5	12
4	Iisvesi	1	—	—	1	2	—	4	3	—	2	2	7
5	*Ilomantsi	1	—	5	4	7	1	18	11	—	18	6	35
6	Juankoski	1	—	2	—	4	—	7	3	—	7	5	15
7	Juuka	1	—	2	1	6	—	10	4	—	13	6	23
8	Kaavi	1	—	1	—	5	—	7	2	—	7	7	16
9	Kaltimo	1	—	4	2	12	—	19	8	—	13	14	35
10	Karttula	1	—	—	—	2	—	3	1	—	2	2	5
11	Kauppilammäki	1	—	—	—	3	—	4	1	—	2	4	7
12	Keitele	1	—	—	1	2	—	4	2	—	4	3	9
13	Kitee	1	—	2	1	12	—	16	5	—	12	12	29
14	Kiuruvesi	1	—	2	2	11	—	16	5	—	10	14	29
15	Konnevesi	1	—	—	—	4	—	5	1	—	8	5	14
16	Kontiolahti As.	1	—	4	2	5	—	12	7	—	8	9	24
17	Kurkimäki	1	—	—	2	2	—	5	3	—	4	3	10
18	Lapinlahti	1	—	1	2	5	—	9	5	—	7	5	17
19	Leppävirta	1	—	3	1	8	—	13	6	—	12	9	27
20	*Lieksa	1	—	4	2	8	1	16	10	1	20	16	47
21	Liperi	1	—	—	1	4	—	6	2	—	7	5	14
22	Maaninka	1	—	3	—	4	—	8	4	—	8	6	18
23	Matkaselkä	1	—	5	—	1	—	7	7	—	3	6	16
24	Nilsä	1	—	4	1	15	—	21	7	—	19	18	44
25	*Nurmes	1	—	2	1	9	2	15	7	2	13	14	36
26	Outokumpu	1	—	1	1	3	—	6	3	—	7	4	14
27	Pielavesi	1	—	2	1	10	—	14	5	—	6	10	21
28	Pitkälähti	1	—	1	—	4	—	6	2	—	6	5	13
29	Polvijärvi	1	—	—	1	11	—	13	2	—	11	12	25
30	Rautalampi	1	—	1	1	4	—	7	4	—	8	4	16
31	Runni	1	—	—	1	5	—	7	2	—	4	6	12
32	Siihtjärvi	1	—	1	2	7	—	11	5	—	3	9	17
33	Sukeva	1	—	1	—	2	—	4	1	—	1	4	6
34	Suonenjoki	1	—	1	1	5	—	8	4	—	9	6	19
35	Syvänniemi	1	—	—	—	2	—	3	1	—	3	2	6
36	Tervo	1	—	—	—	1	—	2	1	—	2	2	5
37	Tohmajärvi	1	—	2	2	3	—	8	5	—	7	3	15
38	Tuusniemi	1	—	—	—	5	—	6	1	—	6	6	13
39	Valtimo	1	—	1	1	3	—	6	3	—	4	4	11
40	*Varkaus	1	—	4	—	9	—	14	8	—	13	12	33
41	Vesanto	1	—	1	1	2	—	5	3	—	6	3	12
42	Viinijärvi	1	—	—	1	5	—	7	3	—	8	4	15
43	Värtsilä	1	—	4	2	8	—	15	8	1	15	9	33
44	Värtsilä As.	1	—	—	—	1	—	2	2	—	1	5	8
	Yhteensä — Summa	47	4	86	47	274	11	469	261	39	391	392	1 083
Vaasan lääni.													
Vasa län.													
Konttorit. — Kontor.													
1	*Jakobstad — Pietarsaari	1	—	2	—	2	1	6	11	8	3	5	27
2	*Jyväskylä	1	3	9	1	5	2	21	32	13	25	20	90
3	*Kokkola — Gamlakarleby	1	—	2	—	8	7	18	25	7	10	20	62
4	*Kristinestad — Kristiinankau- punki	1	1	1	—	2	1	6	7	3	2	9	21
5	*Vaasa — Vasa	1	1	6	—	5	1	14	45	25	14	23	107

Taulu 1. (Kts. siv. 2.)

	1	2	3	4	5	6	7	8	9	10	11	12	13
Toimistot. — Expeditioner.													
1	Alajärvi	1	—	1	—	3	—	5	2	—	6	3	11
2	Alavus As.	1	—	—	—	1	—	2	2	—	3	1	6
3	Alavus k. k.	1	—	—	—	1	—	2	1	—	6	1	8
4	Bennäs — Pännäinen	1	—	1	1	3	—	6	3	—	3	7	13
5	Evijärvi	1	—	—	—	5	—	6	1	—	6	5	12
6	Haapamäki	1	—	—	—	1	—	2	1	—	1	5	7
7	Himanka	1	—	—	—	2	—	3	1	—	6	2	9
8	Ilärmä	1	—	—	—	—	—	1	1	—	2	3	6
9	Ilmajoki	1	—	1	—	2	—	4	3	—	6	3	12
10	Inha	1	—	—	—	1	—	2	1	—	1	2	4
11	Jalasjärvi	1	—	2	3	6	—	12	7	—	12	6	25
12	Jeppo — Jepua	1	—	—	1	—	—	2	3	—	2	—	5
13	Jurva	1	—	—	1	3	—	5	2	—	5	3	10
14	Kannus	1	—	3	1	8	—	13	6	—	7	9	22
15	Karjajoki	1	—	1	—	1	—	3	2	—	3	1	6
16	Karstula	1	—	2	2	6	—	11	6	—	14	2	26
17	*Kaskö — Kaskinen	1	—	—	—	—	1	2	3	3	—	2	8
18	Kauhajoki	1	—	1	—	2	—	4	3	—	6	3	12
19	Kauhajoki k. k.	1	—	2	—	—	—	3	3	—	9	1	13
20	Kauhava	1	—	1	1	2	—	5	4	—	11	3	18
21	Keuruu	1	—	2	1	3	—	7	5	—	10	3	18
22	Kivijärvi	1	—	2	2	2	—	7	5	—	6	2	13
23	Konginkangas	1	—	1	1	1	—	4	3	—	3	—	6
24	Korsnäs	1	—	1	1	2	—	5	3	—	10	2	15
25	Kortesjärvi	1	—	—	—	3	—	4	1	—	6	4	11
26	Koskenkorva	1	—	—	—	—	—	1	1	—	3	1	5
27	Kronoby — Kruununkylä	1	—	—	—	2	—	3	1	—	5	3	9
28	Kuortane	1	—	1	1	2	—	5	3	—	6	2	11
29	Kurikka	1	—	3	—	4	—	8	5	—	6	5	16
30	Kuusa	1	—	1	1	4	—	7	3	—	5	6	14
31	Källby — Kolppi	1	—	1	—	2	—	4	2	—	3	3	8
32	Kälviä	1	—	2	2	5	—	10	5	—	5	6	16
33	Laihia	1	—	—	1	2	—	4	2	—	5	3	10
34	Lappajärvi	1	—	1	1	2	—	5	3	—	7	2	12
35	Lappjärd — Lapväarti	1	—	3	2	2	—	8	6	—	8	3	17
36	Lapua	1	—	3	2	3	—	9	8	—	12	4	24
37	Laukaa	1	—	1	—	3	—	5	2	—	3	4	9
38	Leppävesi	1	—	1	—	—	—	2	2	—	—	1	3
39	Lievestuore	1	—	—	1	3	—	5	2	—	4	4	10
40	Malaks	1	—	2	—	3	—	6	3	—	8	3	14
41	Multia	1	—	—	—	1	—	2	1	—	5	1	7
42	Munsala	1	—	—	—	1	—	2	1	—	3	1	5
43	Myllymäki	1	—	2	—	2	—	5	4	—	8	5	17
44	Nurmo	1	—	—	—	—	—	1	1	—	1	1	3
45	*Nykarleby	1	—	1	—	—	1	3	2	1	4	7	14
46	Närpes	1	—	2	4	1	—	8	7	—	16	2	25
47	Oravais — Oravainen	1	—	—	—	—	—	1	1	—	2	—	3
48	Oravais fabrik — Oravaisten tehdas	1	—	—	—	—	—	1	1	—	—	—	1
49	Orismala As.	1	—	2	1	1	—	5	4	—	5	3	12
50	Perho	1	—	—	1	2	—	4	2	—	5	3	10
51	Peräseinäjoki	1	—	—	—	4	—	5	1	—	7	4	12
52	Petäjavesi	1	—	3	—	3	—	7	4	—	10	7	21
53	Pihlajavesi	1	—	1	1	4	—	7	3	—	10	6	19
54	Pihtiipudas	1	—	1	2	6	—	10	4	—	7	7	18
55	Saarijärvi	1	—	4	3	2	—	10	9	—	13	2	24
56	*Seinäjoki	1	—	4	—	1	5	11	19	1	12	5	37
57	Soini	1	—	—	—	1	—	2	1	—	3	1	5
58	Suolahti	1	—	—	—	—	—	1	2	—	6	3	11
59	Sydänmaa	1	—	—	—	1	—	2	1	—	—	3	4
60	Teerijärvi	1	—	—	—	3	—	4	1	—	3	3	7
61	Tervajoki	1	—	1	—	—	—	2	2	—	3	1	6
62	Teuva	1	—	2	—	4	—	7	3	—	7	6	16
63	Tuovila — Toby	1	—	1	—	2	—	4	2	—	3	3	8
64	Tuuri	1	—	3	—	3	—	7	4	—	6	5	15
65	Vaajakoski	1	—	4	—	2	—	7	6	—	11	2	19

Tabell 1. (Se sid. 3.)

	1	2	3	4	5	6	7	8	9	10	11	12	13
66	Veteli	1	1	3	—	6	—	11	4	—	8	6	18
67	Viitasaari	1	—	4	4	7	—	16	11	—	14	6	31
68	Vimpeli	1	—	—	—	—	—	1	1	—	4	—	5
69	Virrat	1	—	—	—	3	—	4	2	—	10	3	15
70	Voltti	1	—	—	—	1	—	2	1	—	3	2	6
71	Vörå — Vöyri	1	—	—	—	2	—	3	1	—	8	2	11
72	*Ykspihlaja — Yxpila	1	—	—	—	—	—	1	2	—	2	1	5
73	Ylihärmä	1	—	1	—	1	—	3	2	—	2	1	5
74	Ylistaro	1	—	—	2	—	—	3	3	—	2	1	6
75	Ylistaro k. k.	1	—	—	2	1	—	4	3	—	5	1	9
76	Ähtäri	1	—	3	—	6	—	10	5	—	8	7	20
77	Äänekoski	1	—	—	3	1	—	5	5	—	5	1	11
78	Övermark	1	—	1	—	1	—	3	2	—	3	2	7
	Yhteensä — Summa	83	6	103	50	190	19	451	368	61	502	318	1 249
Oulun lääni.													
Uleåborgs län.													
Konttorit. — Kontor.													
1	*Kajaani	1	1	2	4	9	3	20	20	6	24	17	67
2	*Kemi	1	5	1	1	3	3	14	18	6	6	15	45
3	Oulu	1	1	7	4	10	—	23	24	19	22	34	99
4	Oulu, Lemmätinkonttori — Tele- graafkontoret	1	3	—	—	—	28	32	47	1	—	5	53
5	*Petsamo	1	—	2	—	5	5	13	9	1	3	6	19
6	*Raahelä	1	—	3	—	4	1	9	9	3	4	10	26
7	*Rovaniemi	1	1	7	3	26	30	68	44	5	25	66	140
8	*Tornio	1	5	1	4	8	49	68	43	5	5	18	71
Toimistot. — Expeditioner.													
1	Haapajärvi	1	—	1	1	2	—	5	4	—	6	3	13
2	Haapavesi	1	—	—	—	4	—	5	1	—	8	5	14
3	Haukipudas As.	1	—	2	—	1	—	4	3	—	3	3	9
4	Hyrnsalmi	1	—	—	—	6	—	7	1	—	9	6	16
5	Ii	1	—	3	—	6	—	10	4	—	8	9	21
6	*Ivalo	1	1	2	—	4	22	30	23	—	17	5	45
7	Kalajokki	1	—	1	—	1	—	3	3	—	7	1	11
8	Kauliranta	1	—	1	—	2	—	4	2	—	—	3	5
9	Kemijärvi	1	1	1	2	10	—	15	5	—	4	10	19
10	Kempele	1	—	2	—	1	—	4	3	—	1	2	6
11	Kestilä	1	—	1	1	3	—	6	3	—	8	3	14
12	Kiehimä	1	—	2	—	4	—	7	3	—	8	5	16
13	*Kittilä	1	—	—	—	10	2	13	5	—	—	11	23
14	Kontiomäki	1	—	2	—	1	—	4	5	—	7	7	20
15	*Kuhmoniemi	1	—	1	—	9	1	12	3	—	15	12	30
16	Kuolajärvi	1	1	—	2	2	3	9	3	—	11	3	17
17	Kuusamo	1	—	1	4	9	—	15	6	—	22	10	38
18	Kuusiluoto	1	—	—	—	—	—	1	1	—	1	—	2
19	Kärsämäki	1	—	—	1	1	—	3	2	—	6	1	9
20	Lappi O. l.	1	—	—	—	—	—	1	1	—	—	2	3
21	Laurila	1	—	1	1	5	—	8	3	—	7	6	16
22	Liminka	1	—	1	—	3	—	5	3	—	7	3	13
23	Muhos	1	—	1	2	—	—	4	4	—	3	1	8
24	Muonio	1	—	1	—	8	—	10	2	—	7	9	18
25	Nivala	1	—	2	—	5	—	8	4	—	7	6	17
26	Oulainen	1	—	1	1	6	—	9	4	—	8	8	20
27	Pelkoseniemi	1	—	1	1	2	—	5	3	—	7	2	12
28	Pello	1	—	2	1	4	—	8	4	—	9	4	17
29	Piippola	1	—	—	—	2	—	3	1	—	2	3	6
30	Pudasjärvi	1	—	—	4	12	—	17	6	—	14	12	32
31	Pulkkila	1	—	—	—	2	—	3	1	—	3	2	6
32	Puolanka	1	—	—	—	8	—	9	1	—	13	9	23
33	Pyhäjoki	1	—	—	1	3	—	5	2	—	7	3	12
34	Pyhäsalmi	1	—	3	—	5	—	9	5	—	11	5	21
35	Rantsila	1	—	1	—	3	—	5	2	—	4	3	9

Taulu 1.

1	2 3 4 5 6 7 8							9 10 11 12 13				
	Toimipaikat. — Anstalter.							Henkilökunta. — Personal.				
Posti- ja lennätinhallitus, posti- ja lennätinpiirit sekä konttorit ja toimistot. Post- och telegrafstyrelsen, post- och telegrafdistrikten samt kontor och expeditioner.	Konttorit ja toimistot. Kontor och expeditioner.	Härröastator ja lennätinasemat. Pihlaler och telegrafstationer.	Postiasemat I. Poststationer I.	Postiasemat II. Poststationer II.	Postihälpunkter. Posthälpunkter.	Puhelin- ja telefontoimipaikat. Telefontoiminstalter.	Yhteensä. — Summa.	Virkaanlehet, vakinaiset ja ylimääräiset. Tjänstemän, ordinarie och extra.	Postiljoonit ja vakinaiset. Postbudjörer och vaknaresare.	Postinkuljettajat ja maahakirjeenkantajat. Postförare och länbrevbärare.	Muut. — Övriga.	Yhteensä. — Summa.
36 Raudaskylä	1	—	—	—	—	—	1	1	—	1	1	3
37 Ruukki	1	—	4	1	1	—	7	7	—	15	2	24
38 Salmijärvi	1	—	—	—	3	—	2	1	—	2	1	4
39 Sievi	1	—	2	2	3	—	8	5	—	3	5	13
40 Simo As.	1	—	5	1	3	—	10	8	—	13	4	25
41 *Sodankylä	1	6	1	1	10	14	33	17	—	14	10	41
42 Sotkamo	1	—	2	4	5	1	13	10	—	14	5	29
43 Suomussalmi	1	1	2	3	7	1	15	9	—	19	10	38
44 Taivalkoski	1	—	—	—	6	—	7	1	—	10	5	16
45 Tervola	1	—	—	2	1	—	4	3	—	3	1	7
46 Utajärvi	1	—	1	1	—	—	3	3	—	—	1	4
47 Utsjoki	1	—	—	—	2	—	3	1	—	4	2	7
48 Vaala	1	—	3	4	4	—	12	9	—	9	4	22
49 Vihanti	1	—	2	—	1	—	4	3	—	4	2	9
50 Ylitornio	1	—	1	1	6	—	9	4	—	2	6	12
51 Ylivieska	1	—	2	2	2	—	7	6	—	10	2	18
Yhteensä — Summa	59	26	82	60	261	163	651	428	46	470	409	1 353
Posti- ja lennätinhallitus — Post- och telegrafstyrelsen	—	—	—	—	—	—	—	125	11	—	—	136
Postitarkastajain piirikonttorit — Postinspektörernas distriktskontor	—	—	—	—	—	—	—	22	1	—	—	23
Postivaunupiiri — Postkupédistriktet	—	—	—	—	—	—	—	106	178	—	110	394
Uudenmaan lääni — Nylands län	58	35	68	27	151	9	348	632	429	252	398	1 711
Turun ja Porin lääni — Åbo och Björneborgs län	64	18	105	45	151	7	390	355	114	424	292	1 185
Ahvenanmaan maakunta — Landskapet Åland	2	1	16	7	9	3	38	39	4	65	17	125
Hämeen lääni — Tavastehus län	57	10	80	37	180	8	372	309	104	381	301	1 095
Viipurin lääni — Viborgs län	96	15	114	50	286	31	592	478	136	449	443	1 506
Mikkelin lääni — St Michels län	31	1	35	29	123	1	220	121	20	245	182	568
Kuopion lääni — Kuopio län	47	4	86	47	274	11	469	261	39	391	392	1 083
Vaasan lääni — Vasa län	83	6	103	50	190	19	451	368	61	502	318	1 249
Oulun lääni — Uleåborgs län	59	26	82	60	261	163	651	428	46	470	409	1 353
Koko maassa yhteensä — Summa för hela landet	497	116	689	352	1 625	252	3 531	3 244	1 143	3 179	2 862	10 428



Taulu 2. Lähetyksen postilähetysten luku- ja arvomäärät, kertyneet postiosoitus- ja tilausmäärät sekä saapuneet sanomalehdet.

Muist. 1. Taulussa ovat ilmoitetut ainoastaan konttorit ja toimistot. Niiden toimipaikkojen suhteen, joista taulussa on tiedonantoja kahdella rivillä, ilmaisee ensimmäinen rivi kyseellisistä toimipaikoista lähetettyjen lähetysten sekä niihin saapuneiden sanomalehtien lukumäärän, toinen rivi taas niiden alaisilta postiasemilta I ja II lähetettyjen lähetysten sekä niihin saapuneiden sanomalehtien lukumäärän.
 Muist. 2. Postiennakkolähetykset ovat myös otetut niihin lukuihin, jotka sisältyvät sar. 2—4, 6—8, 12 ja 14.
 Muist. 3. Kauttakulkevia lähetyksiä ei ole taulussa.

1 Toimipaikat läänittäin. Anstalterna länsvis.	2 3 4 5 6 7 8 9 Maksunalaisia lähetyksiä. — Portopliktiga för-							
	Kirjellähettyjä (kirjeitä, postikortteja ja ristositeitä). — Brevförsändelser (brev, postkort och korsband).				Paketteja. — Paket.			
	Tavallisia. Vanliga.	Kirjat- tuja. Rekom- mende- rade.	Vakuu- tettuja. Assu- rerade.	Vakuutettu arvo. Assurans- belopp. Mk.	Tavalli- sia. Vanliga.	Kirjattu- ja. Rekom- mende- rade.	Vakuutettu- ja. Assu- rerade.	Vakuutettu arvo. Assurans- belopp. Mk.
Uudenmaan lääni. Nylands län. Konttorit. — Kontor.								
1 Borgå — Porvoo	724 300	15 713	169	551 177	37 000	319	8	45 500
2 Ekenäs — Tammisaari	77 000	3 216	166	463 835	1 100	12	1	375
3 Hangö — Hanko	203 000	9 173	84	131 505	3 100	292	—	—
4 Helsinki — Helsingfors	17 400	723	8	56 816	500	43	—	—
5 Lovisa — Loviisa	207 600	14 046	303	1 378 857	4 200	420	10	18 754
6 Sanomalehtipostikonttori — Tidningspost- kontoret	3 500	112	—	—	—	—	—	—
7 Helsinki — Helsingfors	21 201 300	678 964	11 077	48 895 281	666 300	17 972	1 395	6 804 405
8 Lovisa — Loviisa	108 600	2 021	36	73 823	2 400	22	—	—
9 Lovisa — Loviisa	118 800	7 806	136	822 313	1 400	143	12	222 800
10 Lovisa — Loviisa	30 500	1 358	75	86 020	500	6	—	—
Toimistot. — Expeditioner.								
1 Alberga — Leppävaara	9 800	296	4	7 080	100	1	—	—
2 Artjärvi	8 200	569	10	15 399	200	—	—	—
3 Billnäs — Pinjainen	3 700	211	2	2 400	200	1	1	150
4 Bromarf	26 700	621	5	3 392	400	1	—	—
5 Elimäki	9 000	655	32	55 454	100	175	—	—
6 Esbo — Espoo	13 300	657	130	1 064 130	500	1	5	472 000
7 Fiskars — Fiskari	12 600	369	42	68 820	600	—	—	—
8 Grankulla — Kauniainen	19 800	493	13	10 932	300	40	—	—
9 Hangö norra — Hangö pohjoinen	46 000	2 831	37	48 001	2 500	32	4	2 431
10 Huopalahti — Hoplaks	16 900	649	47	82 261	100	2	—	—
11 Hyvinkää	56 000	1 594	34	184 096	1 600	85	2	650
12 Ingå st. — Inkoo As.	11 200	102	5	1 712	100	1	—	—
13 Jokela	43 800	1 046	14	23 917	800	18	—	—
14 Järvenpää	26 600	583	17	24 140	3 100	7	5	2 020
15 Karis — Karjaa	210 000	6 215	125	242 397	3 600	359	2	7 000
16 Karkkila	31 400	1 276	52	95 671	500	20	—	—
17 Kausala	21 700	376	15	28 796	100	—	—	—
18 Kerava	37 100	1 142	15	21 310	400	87	—	—
19 Kerava	64 500	1 677	21	19 863	1 300	73	—	—
20 Kerava	10 400	218	6	3 950	400	15	—	—
21 Järvenpää	56 400	2 139	60	59 186	1 300	53	1	100
22 Karis — Karjaa	16 000	841	46	56 695	300	—	1	300
23 Karis — Karjaa	61 300	3 795	38	76 852	1 400	109	1	3 270
24 Karis — Karjaa	20 900	597	4	2 710	100	—	—	—
25 Karkkila	147 600	2 550	45	88 735	7 400	16	—	—
26 Kausala	42 900	2 063	85	182 334	800	75	—	—
27 Kerava	33 000	994	39	52 572	1 200	—	—	—
28 Kerava	114 500	3 454	83	124 042	1 900	65	2	1 400
29 Kerava	17 200	416	12	11 170	200	4	—	—

Tabell 2. Avgångna postförsändelsers antal och angivna värden, inbetalade postanvisningsbelopp och prenumerationsavgifter samt ankomna tidningar.

Anm. 1. I tabellen hava endast upptagits kontor och expeditioner. För de av dessa anstalter, vilka i tabellen äga dubbelradiga uppgifter anger första raden de från ifrågakvarande anstalter avgångna försändelsernas samt de till dessa ankomna tidningarnas antal, andra raden däremot antal försändelser, avgångna från underlydande poststationer I och II ävensom de till dessa ankomna tidningarnas antal.

Anm. 2. Postförsändelser äro jämväl medräknade i de tal, vilka finnas uppräknade i kol. 2—4, 6—8, 12 och 14.

Anm. 3. Transitförsändelser ingå icke i tabellen.

10		11		12		13		14		15		16		17		18		19		20	
sändelser.				Virkaletyksiä. — Tjänsteförsändelser.								Yhteensä. — Summa.		Postförsändelser.		Postförsändelser.		Tidningar, sammanhållna sändelser, samt andra sändelser (nummerkapitel).		Prenumerering, ankomna tidningar och tidsskrifter (nummexemplar).	
Posti- ja postiennakko-osoituksia.		Post- och postförskotts-anvisningar.		Kirjälähtyksiä. Brevförsändelser.		Paketteja. Paket.								Postennakkoletyksiä.		Inbetalade prenumerationsavgifter.					
Luku. Antal.	Kertyneet määrät. Inbetalade belopp.	Luku. Antal.	Ilmoitettu arvo. Angivna värden.	Luku. Antal.	Ilmoitettu arvo. Angivna värden.	Luku. Antal.	Ilmoitettu arvo. Angivna värden.	Luku. Antal.	Arvo. Belopp.	Luku. Antal.	Arvo. Belopp.										
	Mk.		Mk.		Mk.		Mk.		Mk.		Mk.										
11 172	2 451 357	45 844	7 297 604	895	—	—	—	835 420	10 345 638	11 858	114 129	1 047 200	1								
3 683	742 919	9 174	3 372 883	101	—	—	—	94 453	4 580 012	123	—	689 900	1								
7 449	1 434 382	36 691	5 814 553	416	2 590	—	—	260 205	7 383 030	1 886	30 645	333 400	2								
1 101	210 410	2 873	313 723	100	—	—	—	22 748	580 949	186	—	196 100	2								
7 297	1 897 088	125 441	18 281 968	131	—	—	—	359 448	21 576 667	2 052	32 115	493 200	3								
—	—	570	—	—	—	—	—	4 182	—	—	—	13 200	3								
174 448	50 962 543	3 124 790	572 752 833	100 923	910 795 412	25	977 169	1 590 210 474	576 123	2 760	12 588 900	4									
2 512	417 899	11 738	810 458	600	—	—	—	127 929	1 302 180	257	—	543 900	4								
5 870	1 688 905	17 032	6 875 355	316	—	—	—	151 515	9 609 373	842	70 764	430 600	5								
1 856	427 667	11 063	1 163 826	102	—	—	—	45 460	1 677 513	219	—	249 800	5								
—	—	—	—	—	—	—	—	—	—	—	3 001 585	—	6								
572	90 533	5 061	144 045	—	—	—	—	15 834	241 658	90	2 038	196 100	1								
635	113 820	3 183	573 157	112	—	—	—	12 912	702 376	145	2 518	57 900	2								
341	69 035	481	94 685	—	—	—	—	4 937	166 270	43	—	53 700	2								
688	128 016	3 284	156 479	100	—	—	—	31 799	287 887	51	5 552	85 700	3								
1 081	235 276	1 442	376 097	100	—	—	—	12 585	666 827	81	16 774	82 100	3								
1 160	379 505	4 231	956 913	—	—	—	—	19 984	2 872 548	322	9 211	108 400	4								
965	246 459	2 582	519 452	—	—	—	—	17 158	834 731	57	—	104 600	5								
729	92 776	14 373	137 908	1	—	—	—	35 749	241 616	406	10 844	179 900	6								
1 493	313 901	1 293	712 803	23	—	—	—	54 213	1 077 136	53	18 143	166 700	6								
959	200 203	2 513	354 589	2	—	—	—	21 172	637 053	61	—	186 300	7								
2 197	368 026	11 554	3 794 175	—	—	—	—	73 066	4 346 947	546	27 553	317 900	8								
203	4 727	1 259	37 685	—	—	—	—	12 870	44 124	14	—	59 000	8								
596	123 305	1 348	54 084	—	—	—	—	47 622	201 306	9	2 868	44 200	9								
733	101 066	4 379	41 373	—	—	—	—	35 424	168 599	181	1 406	23 900	10								
5 878	1 193 641	57 276	2 563 482	12	—	—	—	283 467	4 006 520	969	24 772	661 500	11								
1 366	313 997	3 356	434 127	—	—	—	—	37 970	843 795	24	—	356 800	11								
880	125 018	5 719	591 531	200	—	—	—	28 990	745 345	9	28 268	53 100	12								
1 348	227 128	6 706	535 860	100	—	—	—	46 898	784 298	152	—	144 200	12								
1 628	342 499	7 335	454 171	106	—	—	—	76 640	816 533	72	9 952	225 900	13								
292	99 567	509	58 563	—	—	—	—	11 840	162 080	—	—	69 000	13								
2 746	818 453	14 657	1 682 512	—	—	—	—	77 356	2 560 251	452	19 566	263 700	14								
923	150 061	400	—	—	—	—	—	18 511	207 056	54	—	99 800	14								
4 155	890 352	17 003	1 260 651	100	—	—	—	87 901	2 231 125	724	19 243	240 400	15								
1 100	139 941	996	178 401	—	—	—	—	23 697	321 052	36	—	93 900	15								
3 557	857 761	15 839	1 139 576	11	—	—	—	177 018	2 086 072	104	12 517	632 600	16								
3 158	744 566	23 175	1 654 948	221	—	—	—	72 477	2 581 848	128	19 205	281 800	17								
894	224 099	2 912	308 634	10	—	—	—	39 049	585 305	189	—	346 300	17								
3 270	602 748	39 009	2 512 544	825	—	—	—	163 108	3 240 734	929	30 014	526 800	18								
448	76 435	1 088	150 031	—	—	—	—	19 368	237 636	38	—	55 100	18								

Taulu 2. (Kts. siv. 14—15.)

	1	2	3	4	5	6	7	8	9
19 Kirkniemi — Gerknäs	24 100	1 471	30	142 048	200	14	—	—	—
20 Korja	35 800	1 399	39	48 240	200	48	2	20 000	—
21 Kuusankoski	101 400	7 118	71	142 989	2 700	688	6	17 600	—
22 Kyrkslätt — Kirkkonummi	28 700	1 929	11	9 926	1 100	7	—	—	—
23 Kyrkslätt — Kirkkonummi	30 900	1 341	42	59 778	500	69	—	—	—
24 Köklaks — Kauklahti	7 700	513	18	29 431	100	—	—	—	—
25 Köklaks — Kauklahti	17 700	528	36	56 099	300	10	—	—	—
26 Lappträsk — Lapinjärvi	11 700	808	5	43 105	100	37	—	—	—
27 Lappträsk — Lapinjärvi	23 200	967	4	7 936	300	33	—	—	—
28 Lappvik — Lappohja	11 400	477	26	44 382	200	6	—	—	—
29 Lappvik — Lappohja	3 000	177	—	—	100	1	—	—	—
30 Lohja — Lojo	95 600	6 735	82	105 562	1 300	170	—	—	—
31 Lohja As.	48 000	1 283	17	15 296	1 600	17	1	200	—
32 Lohja As.	10 300	287	4	5 480	300	1	—	—	—
33 Malmi — Malm	45 500	1 354	16	17 057	5 000	13	—	—	—
34 Malmi — Malm	14 600	377	2	620	700	2	—	—	—
35 Masaby — Masala	21 400	286	6	5 135	200	23	—	—	—
36 Masaby — Masala	4 900	140	4	102 920	100	4	—	—	—
37 Myrskylä — Mörskom	7 100	632	13	18 289	200	3	—	—	—
38 Myrskylä — Mörskom	8 100	381	5	23 856	200	14	—	—	—
39 Mäntsälä	29 600	1 385	59	106 455	400	23	—	—	—
40 Mäntsälä	19 300	516	2	3 412	100	105	—	—	—
41 Nickby	32 900	1 896	32	52 099	500	26	—	—	—
42 Nickby	45 700	1 412	126	221 830	900	19	—	—	—
43 Nummela	31 900	1 318	28	42 676	800	11	—	—	—
44 Nummi	26 800	754	21	87 634	500	6	—	—	—
45 Nurmijärvi	18 000	406	2	81 030	800	8	—	—	—
46 Nurmijärvi	7 400	136	—	—	200	—	—	—	—
47 Ojakkala	12 900	826	5	4 923	100	12	—	—	—
48 Ojakkala	46 300	2 317	44	132 143	800	88	—	—	—
49 Orimattila	20 400	666	29	53 761	400	3	—	—	—
50 Otalampi	10 100	442	15	39 427	—	1	—	—	—
51 Otalampi	7 300	375	5	6 920	100	—	—	—	—
52 Oulunkylä — Äggelby	18 300	577	24	17 956	600	31	—	—	—
53 Pitäjänmäki — Sockenbacka	23 800	552	8	11 707	800	10	—	—	—
54 Pohjankuru — Skuru	34 600	1 740	15	24 109	700	57	1	2 000	—
55 Pusula	9 800	568	16	27 530	300	1	—	—	—
56 Rajamäki	18 600	588	16	10 934	2 600	25	—	—	—
57 Röykkä As.	7 700	427	6	3 808	—	8	—	—	—
58 Röykkä As.	17 500	545	2	4 400	300	30	—	—	—
59 Sjundeå st. — Siuntio As.	34 400	1 219	12	10 390	200	13	—	—	—
60 Sjundeå st. — Siuntio As.	13 300	599	21	37 195	200	5	—	—	—
61 Svartå — Mustio	10 700	726	69	228 830	100	3	—	—	—
62 Tikkurila — Dickursby	121 600	3 080	121	103 792	12 400	15	—	—	—
63 Tikkurila — Dickursby	20 800	502	183	372 056	200	2	—	—	—
64 Vihti	14 400	1 154	24	68 546	300	7	—	—	—
65 Virkkala — Virkby	31 000	982	14	36 779	600	69	—	—	—
66 Voikka	51 000	2 188	32	16 410	1 900	12	—	—	—
67 Voikka	17 500	545	2	4 400	300	30	—	—	—
68 Sjundeå st. — Siuntio As.	34 400	1 219	12	10 390	200	13	—	—	—
69 Svartå — Mustio	10 700	726	69	228 830	100	3	—	—	—
70 Tikkurila — Dickursby	121 600	3 080	121	103 792	12 400	15	—	—	—
71 Tikkurila — Dickursby	20 800	502	183	372 056	200	2	—	—	—
72 Vihti	14 400	1 154	24	68 546	300	7	—	—	—
73 Virkkala — Virkby	31 000	982	14	36 779	600	69	—	—	—
74 Voikka	51 000	2 188	32	16 410	1 900	12	—	—	—
75 Yhteensä — Summa	25 167 700	827 660	14 454	57 802 545	790 200	22 219	1 460	7 620 955	—
Turun ja Porin lääni.									
Åbo och Björneborgs län.									
Konttorit. — Kontor.									
1 Pori	636 400	31 822	412	1 075 198	11 600	609	26	354 220	—
2 Pori	25 000	1 149	31	48 058	700	9	—	—	—
3 Rauma	192 000	14 316	243	395 465	4 200	351	4	14 843	—
4 Rauma	51 100	2 116	89	1 008 313	500	17	1	362	—
5 Salo	246 300	17 135	329	1 389 849	2 700	267	1	200	—
6 Salo	60 500	2 451	170	569 402	800	25	—	—	—
7 Turku — Åbo	2 951 900	99 676	1 521	3 427 749	50 500	3 499	129	1 778 242	—
8 Turku — Åbo	64 500	1 333	121	231 211	1 700	12	—	—	—
9 Uusikaupunki	67 900	4 721	93	211 004	1 600	151	3	9 000	—
10 Uusikaupunki	18 500	867	74	252 190	300	7	—	—	—
Toimistot. — Expeditioner.									
1 Alastaro	12 200	539	27	63 589	200	8	—	—	—
2 Alastaro	9 300	736	18	15 678	100	—	—	—	—
3 Aura	63 300	2 992	142	124 883	700	52	—	—	—
4 Aura	50 800	2 095	164	256 177	800	11	—	—	—

Tabell 2. (Se sid. 14—15.)

10	11	12	13	14	15	16	17	18	19	20	
1 776	318 046	939	290 700	2	—	28 532	750 794	45	10 522	116 100	19
2 177	480 143	9 314	2 219 674	10	—	48 989	2 768 057	130	6 527	228 200	20
5 262	1 479 780	4 819	13 295 748	17	—	122 081	14 936 117	110	25 017	966 800	21
2 339	563 567	12 452	1 128 472	100	—	46 638	1 701 965	181	—	47 500	
1 550	213 263	5 878	582 418	13	—	40 293	855 459	218	26 474	183 900	22
486	125 931	1 272	158 954	—	—	10 089	314 316	30	—	36 200	
896	143 692	2 832	143 400	12	—	22 314	343 191	22	5 939	178 700	23
1 226	175 212	3 711	626 470	—	—	17 587	844 787	75	28 433	120 200	24
945	164 649	2 137	228 128	—	—	27 586	400 713	23	—	139 300	
1 230	290 934	3 272	482 441	110	—	16 721	817 757	146	5 993	47 000	25
—	—	301	—	—	—	3 579	—	—	—	48 000	
4 152	986 284	14 556	7 759 810	3	—	122 598	8 851 656	946	19 543	395 700	26
805	190 062	4 101	346 519	205	—	56 029	552 077	28	5 361	213 000	27
281	151 059	1 165	78 398	—	—	12 338	234 937	20	—	107 300	
1 388	236 544	19 439	707 730	2	—	72 712	961 331	582	12 708	259 300	28
729	156 210	1 317	250 349	—	—	17 727	407 179	34	—	190 200	
850	173 760	5 952	529 173	—	—	28 717	708 068	168	2 781	58 100	29
322	111 785	275	121 051	102	—	5 847	335 756	2	—	43 100	
770	159 840	1 630	599 697	101	—	10 449	777 826	48	6 982	107 100	30
453	72 052	383	108 601	—	—	9 536	204 509	14	—	56 400	
1 956	342 734	15 751	874 760	17	—	49 191	1 323 949	235	20 220	295 000	31
277	63 575	141	78 401	1	—	20 442	145 388	1	—	130 100	
2 301	494 176	8 489	1 808 111	145	—	46 289	2 354 386	189	40 716	315 400	32
2 077	407 298	6 356	749 199	107	1 140	56 697	1 379 467	60	—	427 000	
1 350	269 456	3 200	242 999	263	—	38 870	555 131	91	8 207	135 800	33
891	166 428	8 302	437 209	112	—	37 386	691 271	110	3 498	142 200	34
758	163 633	6 340	314 785	300	—	26 614	559 448	212	6 578	111 100	35
—	—	639	7 625	—	—	8 375	7 625	—	—	51 100	
845	150 624	3 525	222 428	—	—	18 213	377 975	59	5 737	106 800	36
2 423	450 123	17 736	16 050 688	200	—	69 908	16 632 954	1 125	14 999	314 100	37
837	254 303	1 365	403 723	—	—	23 700	711 787	13	—	181 600	
689	287 477	956	405 318	—	—	12 203	732 222	4	7 055	103 000	38
402	79 667	877	106 383	1	—	9 060	192 970	27	—	52 900	
892	109 781	12 996	347 471	23	—	33 443	475 208	90	7 145	131 800	39
956	155 378	4 493	6 627 744	—	—	30 619	6 794 829	46	11 856	298 700	40
1 516	299 503	6 211	396 745	117	1 419	44 957	723 776	174	18 439	134 000	41
893	157 899	5 986	144 039	5	—	17 569	329 468	58	3 984	121 800	42
732	171 573	1 520	579 955	—	—	24 081	762 462	115	4 941	120 300	43
609	112 742	794	293 331	2	—	9 546	409 881	32	12 940	78 800	44
547	77 283	417	147 468	—	—	19 341	229 151	28	—	51 400	
1 131	186 853	5 557	573 636	—	—	42 532	770 879	244	31 003	134 900	45
1 040	184 753	3 242	429 044	—	—	18 407	650 992	70	—	118 700	
651	237 462	623	258 354	—	—	12 872	724 646	6	10 165	63 300	46
1 660	261 693	47 819	481 418	4 786	—	191 481	846 903	166	11 224	175 500	47
166	42 323	407	192 059	—	—	22 260	606 438	15	—	107 800	
1 500	365 272	5 317	656 730	—	—	22 702	1 090 548	248	7 210	157 800	48
1 088	208 120	4 021	234 759	10	—	37 784	479 658	145	8 994	135 600	49
2 863	699 851	2 154	13 430 775	—	—	60 149	14 147 036	47	9 643	541 000	50
318 070	82 098 877	3 909 161	714 314 569	112 273	910 800 561	31 163 197	1 772 637 507	605 917	3 913 276	30 583 100	
16 621	3 991 230	93 458	47 245 484	888	24 185 051	791 836	76 851 183	5 989	44 839	1 827 900	1
1 572	510 921	4 198	498 067	—	—	32 659	1 057 046	62	—	544 800	
7 584	1 883 529	20 608	12 233 452	539	—	239 845	14 577 289	2 486	24 031	1 101 900	2
2 847	493 461	14 536	1 015 575	126	10 000	71 332	2 527 711	175	—	907 000	
9 201	2 236 208	31 795	10 163 252	44	—	307 772	13 789 509	2 809	43 016	1 023 000	3
3 890	734 110	12 040	1 658 395	4	—	79 880	2 961 907	270	—	1 099 200	
57 758	14 870 913	334 799	143 764 593	2 617	26 367 266	3 502 399	190 208 763	53 094	170 161	3 588 800	4
2 439	445 172	17 907	1 398 685	1	—	88 013	2 075 068	279	—	933 300	
3 417	811 688	12 272	3 100 636	44	—	90 201	4 132 328	825	23 219	456 800	5
1 036	224 776	4 725	385 540	2	—	25 511	862 506	78	—	386 900	
934	170 489	1 655	512 205	4	—	15 567	746 283	110	10 052	222 100	1
854	157 307	9 015	238 094	—	—	20 023	411 079	53	—	162 300	
891	157 032	7 122	2 271 302	133	—	75 332	2 552 217	44	13 361	266 800	2
3 395	622 013	11 837	1 330 778	205	—	69 307	2 208 968	436	—	923 500	

Taulu 2. (Kts. siv. 14—15.)

	1	2	3	4	5	6	7	8	9
3 Dalsbruk — Taalintehdas	34 000	2 540	33	78 826	600	7	—	—	—
	6 700	487	75	150 679	100	4	—	—	—
4 Eura	18 300	1 007	17	392 107	500	10	—	—	—
5 Harjavalta	21 500	914	6	19 304	100	5	—	—	—
	14 800	143	2	6 870	100	1	—	—	—
6 Honkajoki	15 500	851	65	150 045	300	8	—	—	—
	33 000	1 940	78	464 336	400	51	—	—	—
7 Houtskär — Houtskari	10 400	493	98	360 659	100	—	—	—	—
	7 300	326	40	91 923	200	1	—	—	—
8 Hämeenkyrö	15 000	1 002	13	13 788	600	13	—	—	—
	29 300	1 002	131	256 120	200	22	—	—	—
9 Ikaalinen	40 500	2 791	62	223 535	900	85	—	—	—
	32 700	1 519	38	86 727	400	34	—	—	—
10 Kankaanpää	33 900	2 113	65	171 360	1 000	34	—	—	—
11 Karkku	19 400	1 474	13	37 521	300	6	—	—	—
	2 900	107	23	34 099	100	19	—	—	—
12 Kauvatsa As.	7 900	307	22	48 900	200	4	—	—	—
	8 600	470	40	153 863	500	1	—	—	—
13 Kiiikka	25 700	715	8	8 682	800	—	—	—	—
14 Kiiikoinen	17 400	525	10	66 635	500	4	—	—	—
15 Kimito — Kemiö	24 300	1 941	3	2 094	400	43	—	—	—
	26 300	1 687	72	457 641	900	73	—	—	—
16 Kiukainen	15 700	553	5	24 496	800	7	—	—	—
	40 400	2 250	9	32 700	1 000	16	—	—	—
17 Kokemäki	47 000	2 800	18	42 673	1 200	89	—	—	—
	5 900	179	3	7 805	100	2	—	—	—
18 Korpo — Korppoo	14 800	723	66	431 754	200	—	—	—	—
	1 700	32	—	—	100	—	—	—	—
19 Koski As.	9 100	539	32	61 176	200	—	1	5 000	—
	6 800	482	47	60 405	200	—	—	—	—
20 Koski T. l.	11 500	887	39	82 209	200	1	—	—	—
21 Kyrö	22 700	1 127	26	26 388	300	19	—	—	—
	21 100	643	26	107 592	400	4	—	—	—
22 Kyröskoski	20 900	1 841	12	22 678	400	13	—	—	—
	1 700	84	—	—	200	—	—	—	—
23 Köyliö	12 400	568	37	303 012	200	1	—	—	—
	10 200	518	10	11 012	200	—	—	—	—
24 Laitila	14 900	1 087	18	23 978	400	4	—	—	—
25 Lauttakylä	36 700	2 743	28	73 750	900	101	—	—	—
	8 500	164	1	1 550	200	—	—	—	—
26 Lavia	18 700	1 285	78	206 370	—	24	—	—	—
	3 700	126	—	—	100	—	—	—	—
27 Littoinen	18 400	1 110	1	1 000	600	1	1	5 000	—
28 Loimaa	81 400	4 859	90	656 007	1 000	89	—	—	—
	8 200	222	—	—	100	60	—	—	—
29 Mellilä	20 300	1 357	17	95 909	200	14	—	—	—
30 Merikarvia	26 500	1 448	50	389 363	800	12	—	—	—
	8 300	233	29	50 602	200	4	—	—	—
31 Mouhijärvi	10 500	314	29	69 957	200	12	1	1 500	—
	15 600	1 009	78	677 612	300	4	1	1 438	—
32 Mynämäki	15 500	1 312	20	84 509	200	12	—	—	—
	17 000	722	32	112 293	200	3	—	—	—
33 Mäntyluoto	22 700	1 307	30	41 395	200	—	—	—	—
34 Naantali	23 800	1 205	14	16 427	400	36	2	3 000	—
35 Nagu — Nauvo	13 100	1 195	102	146 816	200	3	—	—	—
	9 300	152	—	—	100	—	—	—	—
36 Nakkila	19 200	839	7	9 000	400	—	—	—	—
	4 200	181	2	3 978	400	2	—	—	—
37 Noormarkku	21 700	2 150	103	283 206	700	35	4	4 250	—
	7 200	391	115	154 915	200	6	—	—	—
38 Nousiainen As.	1 300	52	2	10 803	—	2	—	—	—
	24 100	884	72	162 925	300	11	1	1 000	—
39 Paimio	21 300	1 513	23	30 940	300	6	—	—	—
	28 300	532	12	22 713	300	2	—	—	—
40 Pargas — Parainen	72 900	2 711	61	171 335	1 100	93	11	86 700	—
	3 600	106	1	200	100	—	—	—	—

Tabell 2. (Se sid. 14—15.)

10	11	12	13	14	15	16	17	18	19	20	
2 181	604 902	4 507	1 454 369	1	—	43 869	2 138 097	44	17 968	209 900	3
504	205 052	801	323 095	102	—	8 773	678 826	30	—	36 200	
1 499	280 367	2 805	1 420 454	—	—	24 138	2 092 928	150	4 227	150 300	4
864	134 381	1 999	103 521	—	—	25 388	257 206	50	5 343	171 100	5
362	56 409	225	45 536	—	—	15 633	108 815	—	—	27 700	
1 058	265 982	7 184	1 170 476	2	—	24 968	1 586 503	55	7 183	132 400	6
2 586	406 622	8 201	869 468	105	—	46 361	1 740 426	143	—	352 900	
302	72 880	1 077	310 168	2	—	12 472	743 707	8	14 499	62 000	7
349	186 214	928	212 674	—	—	9 144	490 811	4	—	55 500	
1 303	203 528	8 381	1 098 204	46	—	26 358	1 315 520	375	16 067	186 800	8
1 473	303 975	2 658	813 907	5	—	34 791	1 374 002	53	—	320 100	
2 309	488 494	10 544	4 374 064	178	—	57 369	5 086 093	953	15 082	241 300	9
1 445	296 521	2 275	512 474	3	—	38 414	895 722	175	—	408 500	
2 446	489 073	7 634	812 842	130	—	47 322	1 473 275	266	6 426	258 900	10
1 608	365 749	2 662	375 591	9	—	25 472	778 861	1 391	7 801	159 500	11
173	42 927	1 504	62 229	100	—	4 926	139 255	50	—	34 400	
423	82 080	270	294 515	—	—	9 126	425 495	7	3 237	38 200	12
586	153 776	738	170 887	—	—	10 935	478 526	21	—	121 300	
839	190 885	3 812	182 077	—	—	31 874	381 644	108	5 113	187 500	13
778	107 986	622	162 458	—	—	19 839	337 079	895	2 150	166 500	14
2 142	338 425	3 394	667 481	100	—	32 323	1 008 000	131	27 044	314 700	15
1 880	465 758	3 929	864 481	—	—	34 841	1 787 880	66	—	260 300	
843	143 107	1 839	1 053 658	—	—	19 747	1 221 261	43	7 333	180 800	16
2 526	715 150	2 140	686 520	3	—	48 344	1 434 370	43	—	403 100	
2 488	487 020	7 661	2 199 979	105	21 046	61 361	2 750 718	475	7 669	373 100	17
307	55 053	420	66 968	2	—	6 913	129 826	8	—	92 600	
714	266 867	5 391	1 127 222	—	—	21 894	1 825 843	42	20 881	77 400	18
—	—	302	2 194	—	—	2 134	2 194	—	—	17 700	
760	172 704	2 055	532 295	—	—	12 687	821 175	15	9 238	190 600	19
621	127 600	2 480	757 531	—	—	10 630	945 536	48	—	135 600	
1 249	276 997	1 571	579 737	107	—	15 554	938 943	53	7 495	303 300	20
1 153	214 846	14 676	726 385	257	—	40 258	967 619	94	7 397	316 500	21
1 492	332 505	7 271	969 712	—	—	30 936	1 409 809	84	—	482 000	
1 920	477 829	704	516 961	100	—	25 890	1 017 468	43	6 079	252 800	22
—	—	275	40 399	—	—	2 259	40 399	—	—	19 500	
1 192	231 942	3 560	679 016	100	—	18 058	1 213 970	50	9 476	202 600	23
947	159 049	3 036	222 150	100	—	15 011	392 211	47	—	231 700	
1 769	341 503	4 119	765 187	100	—	22 397	1 130 668	2 088	7 012	550 900	24
2 601	511 115	6 402	836 861	75	1 000	49 550	1 422 726	282	6 998	438 700	25
409	77 718	179	107 462	—	—	9 453	186 730	3	—	172 700	
1 223	187 565	4 930	324 414	—	—	26 240	718 349	102	5 228	162 800	26
—	—	86	15 367	—	—	4 012	15 367	—	—	52 900	
489	114 084	934	108 607	—	—	21 536	228 691	23	1 716	130 500	27
4 768	950 898	11 170	2 780 036	133	—	103 509	4 386 941	1 320	12 803	775 200	28
—	—	7 080	12 096	1	—	15 663	12 096	—	—	107 200	
809	173 002	5 680	173 228	—	—	28 377	442 139	64	1 213	328 300	29
1 695	360 651	3 365	783 959	30	—	33 900	1 533 973	93	5 699	220 500	30
281	44 741	856	52 260	—	—	9 903	147 603	8	—	80 000	
527	113 735	5 010	856 664	11	8 098	16 604	1 049 954	57	8 144	113 700	31
1 423	295 437	3 985	684 249	102	—	22 502	1 658 736	51	—	236 300	
1 227	199 776	4 881	1 122 779	103	—	23 255	1 407 064	128	9 293	315 500	32
694	160 472	2 969	407 620	1	—	21 621	680 385	53	—	275 800	
437	149 778	1 351	190 677	—	—	26 025	381 850	7	1 499	67 600	33
997	161 716	5 517	707 702	306	9 000	32 277	897 845	138	4 101	221 400	34
1 177	315 964	4 027	622 994	—	—	19 804	1 085 774	50	13 936	153 300	35
—	—	208	—	—	—	9 760	—	—	—	21 900	
894	144 445	1 297	240 437	—	—	22 637	393 882	86	4 761	251 300	36
144	27 297	338	69 636	—	—	5 267	100 911	3	—	62 000	
1 471	301 947	5 665	2 287 736	103	—	31 931	2 877 139	101	8 097	193 500	37
738	199 248	4 844	370 682	2	—	13 496	724 845	40	—	146 300	
90	29 536	2 527	876 066	13	500	3 986	916 905	1	10 322	25 200	38
2 024	481 509	7 075	1 247 440	1	—	34 468	1 892 874	148	—	718 500	
1 581	329 588	6 483	877 944	2	—	31 208	1 238 472	233	9 383	377 000	39
751	107 232	2 777	362 326	—	—	32 674	492 271	52	—	235 900	
2 843	554 338	13 408	782 019	3	3 000	93 130	1 597 392	216	51 320	564 200	40
164	15 404	342	26 240	—	—	4 313	41 844	—	—	69 100	

Taulu 2. (Kts. siv. 14—15.)

	1	2	3	4	5	6	7	8	9
41 Parkano		41 400	2 075	75	127 570	500	188	—	—
		18 800	1 063	19	107 927	300	2	—	—
42 Peipohja		8 200	421	20	24 225	600	1	1	1 000
43 Perniö		20 700	1 016	37	44 085	500	36	—	—
		29 700	2 011	50	93 688	300	24	—	—
44 Perniö As.		28 200	1 608	7	12 890	1 000	30	—	—
		9 000	373	11	14 467	100	—	—	—
45 Piikkiö		26 100	479	42	110 821	800	6	—	—
46 Pomarkku		6 300	582	18	47 861	200	6	—	—
		9 200	373	—	—	200	10	—	—
47 Punkalaidun		21 100	1 027	66	830 366	200	12	—	—
		11 200	269	—	—	100	6	—	—
48 Reposaari		24 300	1 367	59	127 826	800	11	2	1 450
49 Sauvo		13 100	688	19	15 834	200	12	1	500
		7 100	255	32	95 084	100	1	—	—
50 Siikainen		9 900	592	36	64 242	100	—	—	—
51 Taivassalo		17 400	692	21	46 963	1 400	19	—	—
		1 700	75	7	13 535	100	—	—	—
52 Teijo		30 600	961	7	8 406	900	2	5	882
		8 200	277	16	43 950	800	9	—	—
53 Tyrvää		19 000	913	5	6 925	700	2	—	—
54 Ulvila		34 500	1 223	22	29 527	1 700	4	1	500
		13 500	322	12	15 610	200	1	—	—
55 Vammala		60 800	3 494	89	302 880	1 500	23	—	—
		20 900	782	25	26 009	300	8	—	—
56 Vinkkilä		21 700	698	25	35 260	500	4	—	—
		31 100	1 680	63	103 877	300	63	—	—
57 Ypäjä		4 800	359	48	72 682	100	—	—	—
		15 600	852	57	102 673	100	8	—	—
58 Äetsä		12 600	398	1	19 767	300	4	—	—
		8 100	192	14	42 586	200	1	—	—
Yhteensä — Summa		6 298 700	277 854	6 596	19 643 469	116 500	6 624	196	2 269 087
Ahvenanmaan maakunta.									
Landskapet Åland.									
Konttori. — Kontor.									
1 Mariehamn		156 400	7 665	187	696 524	3 300	274	39	831 057
		96 800	3 495	151	309 830	1 300	90	2	1 500
Toimisto. — Expedition.									
1 Degerby-Åland		12 500	735	20	27 899	—	—	3	15 500
		20 000	1 325	142	227 542	300	—	—	—
Yhteensä — Summa		285 700	13 220	500	1 261 795	4 900	364	44	848 057
Hämeen lääni. — Tavastehus län.									
Konttorit. — Kontor.									
1 Hämeenlinna		524 900	18 129	493	774 640	19 500	1 585	2	4 000
		82 300	3 136	243	809 255	1 800	47	—	—
2 Lahti		790 200	30 606	389	680 907	19 200	1 062	2	25 000
		51 100	1 438	59	120 731	1 000	32	1	100
3 Tampere		2 404 200	83 186	1 334	5 035 143	66 800	1 728	124	708 876
		87 400	2 154	210	411 457	1 400	87	1	200
Toimistot. — Expeditioner.									
1 Epilä		91 500	1 741	21	17 777	1 100	8	1	700
2 Forssa		106 900	6 574	47	191 033	2 900	262	1	235
		31 600	600	—	—	600	14	—	—
3 Hauho		13 300	848	20	28 431	400	14	—	—
4 Herrala		23 900	252	11	8 415	200	2	—	—
5 Hikiä		19 800	416	22	16 093	100	—	—	—
6 Humppila		23 200	1 015	12	8 571	400	25	—	—
7 Iittala		26 000	1 148	13	15 837	300	3	—	—
8 Jokioinen		44 600	2 402	26	23 584	800	8	—	—
		8 600	255	4	11 297	100	1	—	—
9 Jämsä		65 100	3 821	59	98 545	1 200	186	3	280 000
		7 700	205	—	—	200	3	—	—
10 Jämsänkoski		45 100	2 592	60	130 922	2 700	45	—	—
		2 700	90	—	—	—	—	—	—

Tabell 2. (Se sid. 14—15.)

10	11	12	13	14	15	16	17	18	19	20	
2 536	424 823	9 781	1 559 210	421	—	56 976	2 111 603	115	18 026	300 200	41
1 067	169 831	10 058	732 391	—	—	31 309	1 010 149	36	—	130 600	
664	166 121	2 726	171 400	104	—	12 737	362 746	14	1 281	78 200	42
1 471	307 627	13 697	1 284 937	3	—	37 460	1 636 649	261	30 422	229 600	43
1 956	413 622	5 676	834 422	10	—	39 727	1 341 732	150	—	224 900	
1 017	217 863	3 216	368 608	220	—	35 298	599 361	73	9 533	143 100	44
361	49 544	578	87 218	—	—	10 423	151 229	31	—	143 600	
904	198 520	5 587	149 164	—	—	33 918	458 505	238	6 454	359 100	45
1 021	188 605	1 638	399 022	4	—	9 769	635 488	53	4 021	97 000	46
—	—	561	69 666	—	—	10 344	69 666	—	—	91 100	
1 580	328 792	4 757	1 055 366	103	—	28 845	2 214 524	80	3 219	257 600	47
—	—	2 400	472 209	109	—	14 084	472 209	—	—	42 100	
1 695	553 094	3 658	756 239	3	—	31 895	1 438 609	34	5 477	199 900	48
1 276	174 581	2 305	227 838	—	—	17 601	418 753	118	9 212	297 300	49
303	60 574	1 446	139 951	5	—	9 242	295 609	24	—	113 700	
891	149 291	5 254	295 074	—	—	16 773	508 607	47	1 916	127 300	50
720	103 248	9 812	437 937	425	—	30 489	588 148	54	5 672	264 400	51
147	37 496	2 313	73 504	—	—	4 342	124 535	—	—	34 700	
1 088	288 323	1 306	354 184	—	—	34 869	651 795	67	20 144	58 100	52
250	45 560	1 233	128 928	—	—	10 785	218 438	70	—	92 200	
653	138 570	12 763	50 346	104	—	34 140	195 841	108	1 188	119 800	53
1 224	299 805	4 908	1 038 340	—	—	43 582	1 368 172	386	4 533	205 000	54
399	72 520	1 676	216 954	100	—	16 210	305 084	14	—	144 900	
2 954	597 750	8 746	3 652 385	534	—	78 140	4 553 015	722	16 058	405 200	55
1 242	214 514	1 360	289 268	—	—	24 617	529 791	38	—	291 000	
725	172 825	2 601	894 480	7	—	26 260	1 102 565	31	17 796	202 500	56
2 068	397 081	8 246	1 223 625	120	—	43 640	1 724 583	176	—	482 200	
532	337 942	498	387 564	—	—	6 337	798 188	59	4 557	60 400	57
1 184	85 666	6 238	713 613	106	—	24 145	901 952	53	—	268 500	
575	129 914	6 874	195 102	—	—	20 752	344 783	112	3 687	84 700	58
357	82 729	1 521	120 648	—	—	10 385	245 963	187	—	55 000	
217 847	49 467 034	966 436	288 450 037	9 528	50 604 961	7 900 281	410 434 588	81 428	861 108	33 291 700	
6 106	1 282 983	24 141	6 311 909	402	—	198 514	9 122 473	955	143 503	405 500	1
3 897	610 883	13 302	2 235 850	114	—	119 151	3 158 063	152	—	818 200	
896	154 000	3 310	464 685	1	—	17 465	662 084	30	36 432	66 700	1
817	151 351	2 665	402 263	4	—	25 253	781 156	27	—	92 600	
11 716	2 199 217	43 418	9 414 707	521	—	360 383	13 723 776	1 164	179 935	1 383 000	
14 832	3 580 100	160 855	121 161 661	4 442	10 382 864	744 738	135 903 265	21 136	57 171	1 364 900	1
3 882	748 444	15 455	1 681 055	109	—	106 972	3 238 754	430	—	957 900	
20 626	4 830 499	174 369	19 218 063	937	—	1 037 391	24 734 469	8 382	55 055	1 187 500	2
1 330	339 528	11 503	1 017 178	202	—	66 665	1 477 537	303	—	572 800	
48 061	11 842 586	427 714	48 012 701	1 331	47 153 840	3 034 478	112 753 146	42 143	142 485	3 666 500	3
5 320	851 665	31 547	2 476 579	118	—	128 237	3 739 901	457	—	1 406 800	
1 179	206 923	2 888	907 128	200	—	98 638	1 132 528	247	10 600	255 400	1
5 095	1 127 885	11 265	1 801 595	4	—	133 048	3 120 748	625	16 756	586 800	2
207	68 715	3 724	—	5	—	36 750	68 715	23	—	59 200	
1 214	193 050	9 696	738 429	—	—	25 492	959 910	116	5 785	156 700	3
503	99 133	3 499	97 953	1	—	28 368	205 501	7	2 488	122 300	4
927	168 714	3 264	150 297	—	—	24 529	335 104	327	3 306	151 000	5
1 483	256 019	9 199	106 203	110	—	35 444	370 793	73	4 695	198 200	6
1 494	342 001	9 736	992 315	1	—	38 695	1 350 153	100	10 586	260 300	7
2 454	471 448	18 664	2 523 907	515	970	69 469	3 019 909	557	11 665	326 900	8
519	85 555	895	109 032	—	—	10 374	205 884	9	—	137 000	
4 729	1 081 237	22 449	3 136 530	300	—	97 847	4 596 312	892	18 217	357 800	9
—	—	339	8 701	—	—	8 447	8 701	—	—	62 700	
3 614	796 239	3 641	827 955	9	—	57 761	1 755 116	108	17 884	343 200	10
—	—	300	—	—	—	3 090	—	—	—	24 800	

Taulu 2. (Kts. siv. 14—15.)

	1	2	3	4	5	6	7	8	9
11 Järvelä	17 200	1 082	13	18 224	400	29	—	—	—
	18 900	731	40	32 652	300	—	—	—	—
12 Kangasala	31 700	1 486	29	29 702	800	36	3	13 000	—
	39 300	778	22	23 775	300	55	—	—	—
13 Kolho	17 600	1 036	44	61 727	300	4	—	—	—
14 Korkeakoski	28 400	837	19	22 635	600	7	—	—	—
	7 400	392	7	14 378	200	7	—	—	—
15 Korpilahti	29 300	1 559	39	124 224	400	7	—	—	—
	3 600	111	13	66 291	100	1	—	—	—
16 Kuhmoinen	20 200	1 643	29	28 507	800	18	—	—	—
	4 000	262	—	—	—	1	—	—	—
17 Kuru	10 100	760	49	47 381	200	23	—	—	—
	16 500	573	79	214 732	600	4	1	600	—
18 Kuurila	17 200	417	7	8 231	500	—	—	—	—
19 Kymäkoski	14 400	604	40	107 284	100	—	—	—	—
	3 600	150	—	—	—	2	—	—	—
20 Lammi	25 300	1 564	51	82 309	500	15	—	—	—
	6 200	224	23	40 440	400	—	—	—	—
21 Lappila	12 500	533	30	88 347	200	—	—	—	—
22 Lempäälä	68 600	1 788	48	55 653	400	8	—	—	—
	2 700	94	—	—	—	—	—	—	—
23 Leppäkoski	10 600	330	6	24 381	200	7	1	1 000	—
24 Loppi	12 200	658	41	73 745	200	8	1	8 100	—
	2 300	58	—	—	100	17	—	—	—
25 Längelmäki	7 600	437	10	35 937	200	31	—	—	—
	8 800	485	3	2 120	100	31	—	—	—
26 Matku	8 000	687	52	126 998	—	—	—	—	—
	4 100	218	38	66 633	—	—	—	—	—
27 Mommila	18 100	397	4	8 450	400	1	—	—	—
28 Mustiala	19 500	598	37	43 113	300	5	—	—	—
29 Mänttä	80 100	7 107	47	321 549	2 800	190	4	48 000	—
	5 900	149	11	12 825	100	—	—	—	—
30 Nokia	86 800	4 119	21	66 766	4 800	17	—	—	—
	1 500	35	—	—	—	—	—	—	—
31 Oitti	49 700	1 471	29	30 176	500	73	—	—	—
32 Orivesi	71 300	1 838	52	66 877	1 700	162	—	—	—
	27 300	769	129	803 254	300	1	—	—	—
33 Orivesi As.	17 800	1 738	13	22 260	300	25	—	—	—
	25 800	648	57	104 205	2 100	909	—	—	—
34 Padasjoki	14 100	1 026	70	130 152	300	5	—	—	—
	21 800	793	4	8 020	400	17	—	—	—
35 Parola	21 500	828	49	68 400	400	20	—	—	—
36 Pispala	12 200	628	71	43 614	600	15	1	140	—
37 Pälkäne	23 400	1 736	27	37 716	200	76	66	274 226	—
	12 900	631	16	48 876	500	1	7	35 000	—
38 Riihimäki	204 100	10 617	116	161 751	2 900	483	3	3 000	—
	5 900	370	56	181 848	300	1	—	—	—
39 Ruovesi	15 000	1 143	25	34 683	300	114	—	—	—
	18 800	653	20	21 562	300	3	—	—	—
40 Ryttylä	21 000	801	19	23 544	300	2	—	—	—
41 Sahalahti	11 300	416	28	105 854	200	9	—	—	—
	13 200	644	43	139 167	200	6	—	—	—
42 Siuro	24 800	936	28	65 066	400	2	1	1 000	—
	11 700	429	5	9 161	200	15	—	—	—
43 Somero	24 600	1 496	27	28 718	400	73	—	—	—
	10 700	576	78	508 690	300	32	1	200	—
44 Säynätsalo	13 100	694	17	6 680	400	12	—	—	—
45 Tervakoski	30 700	1 269	81	181 591	700	204	—	—	—
46 Toijala	77 000	4 417	68	144 797	2 100	129	2	4 000	—
47 Turenki	42 000	1 649	33	81 590	1 200	4	—	—	—
	17 300	281	6	4 680	100	55	—	—	—
48 Urjala	42 900	1 818	47	91 769	300	5	7	4 700	—
	43 100	2 011	40	63 121	1 100	10	—	—	—
49 Uusikylä	20 800	879	44	89 234	600	7	—	—	—
	20 400	628	110	220 248	600	7	—	—	—
50 Valkeakoski	53 400	3 690	46	50 305	1 100	132	—	—	—
	13 900	539	33	59 543	400	3	—	—	—
51 Vesilahti	9 500	328	15	40 809	100	10	—	—	—
	8 200	423	53	251 537	100	2	—	—	—

Tabell 2. (Se sid. 14—15.)

10	11	12	13	14	15	16	17	18	19	20	
1 287	262 231	5 502	644 932	128	—	25 641	925 387	99	14 267	171 300	11
1 340	223 227	7 425	335 816	—	—	28 736	591 695	81	—	295 100	
1 809	301 759	12 374	1 077 014	904	—	49 141	1 421 475	3 027	20 331	316 900	12
890	129 019	3 874	278 629	—	—	45 219	431 423	279	—	192 100	
2 011	628 372	1 404	1 459 310	—	—	22 399	2 149 409	9	10 592	141 100	13
991	212 737	3 193	763 453	6	34 000	34 053	1 032 825	1 059	3 614	117 700	14
484	94 560	1 030	516 924	—	—	9 520	625 862	285	—	76 700	
1 910	400 659	6 272	412 073	201	—	39 688	936 956	283	11 699	252 600	15
386	75 110	539	97 193	1	—	4 751	238 594	7	—	70 100	
2 171	400 186	5 539	589 875	8	—	30 408	1 018 568	172	9 547	189 800	16
—	—	209	70 338	—	—	4 472	70 338	—	—	40 700	
1 563	311 859	4 650	1 719 325	103	—	17 448	2 078 565	211	7 037	219 200	17
1 175	241 107	1 698	1 798 105	107	—	20 737	2 254 544	2 317	—	203 300	
824	179 485	1 254	171 200	—	—	20 202	358 916	20	3 126	79 000	18
834	189 625	139	37 000	—	—	16 117	333 909	72	3 098	142 700	19
—	—	105	—	—	—	3 857	—	—	—	66 800	
1 961	382 617	10 339	819 544	—	—	39 730	1 284 470	215	11 291	338 900	20
431	114 594	1 426	243 259	—	—	8 704	398 293	22	—	67 700	
938	352 099	1 119	328 870	1	—	15 321	769 316	1	2 439	94 100	21
1 878	326 572	7 792	873 920	—	—	80 514	1 256 145	339	6 176	312 100	22
—	—	843	3 979	—	—	3 637	3 979	—	—	58 000	
667	166 662	581	162 410	—	—	12 392	354 453	6	2 763	83 700	23
991	208 710	8 668	505 819	1	—	22 768	796 374	259	3 846	160 200	24
—	—	179	—	—	—	2 654	—	—	—	37 500	
605	122 169	3 337	286 133	102	—	12 322	444 239	19	3 247	64 300	25
634	98 413	1 225	151 194	—	—	11 278	251 727	47	—	92 500	
710	151 922	2 567	170 506	—	—	12 016	449 426	12	4 369	130 300	26
299	56 965	2 205	276 490	—	—	6 860	400 088	58	—	47 000	
953	304 586	791	253 631	—	—	20 646	566 667	14	3 710	184 200	27
1 287	304 802	4 887	304 537	12	9 394	26 626	661 846	315	8 309	279 300	28
6 461	1 556 304	12 154	546 604	109	—	108 972	2 472 457	293	7 874	509 700	29
337	57 992	1 560	301 529	—	—	8 057	372 346	11	—	44 900	
3 733	622 648	14 421	898 888	8	—	113 919	1 588 302	745	8 488	747 200	30
—	—	345	35 050	1	—	1 881	35 050	—	—	23 900	
1 412	287 816	1 986	281 774	—	—	55 171	599 766	131	4 217	225 200	31
2 222	433 953	9 851	1 383 760	100	—	87 225	1 884 590	973	12 036	293 000	32
1 383	364 028	3 978	849 899	113	—	33 973	2 017 181	124	—	192 600	
1 200	260 270	2 055	1 251 581	177	—	23 308	1 534 111	295	5 311	175 100	33
665	169 606	741	221 252	—	—	30 920	495 063	85	—	86 800	
1 621	339 289	9 797	750 654	9	—	26 928	1 220 095	131	11 397	82 800	34
270	73 251	2 009	251 400	106	—	25 399	332 671	9	—	138 800	
1 258	334 743	7 675	743 418	—	—	31 730	1 146 561	114	4 966	201 200	35
1 325	196 556	915	491 062	4	—	15 759	731 372	41	4 082	292 200	36
1 608	279 780	8 508	6 635 968	116	—	35 737	7 227 690	683	13 849	206 900	37
483	54 712	1 224	414 275	4	—	15 766	552 563	241	—	93 000	
8 980	2 174 377	33 896	4 626 273	228	2 400	261 323	6 967 801	1 196	19 992	999 800	38
527	101 249	567	156 566	100	—	7 821	439 663	6	—	129 700	
1 736	340 188	8 703	1 757 752	414	—	27 435	2 132 623	636	9 406	234 900	39
1 343	343 720	879	421 180	—	—	21 998	786 462	18	—	52 000	
1 066	207 640	2 680	263 848	104	—	25 972	495 032	1 223	2 677	152 400	40
779	197 925	2 476	481 965	103	—	15 311	785 744	20	5 815	141 800	41
796	161 224	2 149	583 838	—	—	17 038	884 229	40	—	156 400	
1 257	258 367	1 057	186 252	—	—	28 481	510 685	96	2 421	134 300	42
145	35 874	2 208	43 549	—	—	14 702	88 584	2	—	78 400	
2 150	435 360	5 205	1 002 128	5	—	33 956	1 466 206	163	16 322	314 800	43
823	175 693	1 098	345 330	—	—	13 608	1 029 913	36	—	197 900	
947	249 315	1 173	376 750	—	—	16 343	632 745	16	4 140	102 400	44
2 507	693 588	762	717 263	—	—	36 223	1 592 442	20	6 332	216 200	45
3 296	782 249	16 670	6 531 964	204	—	103 886	7 463 010	2 355	5 344	426 900	46
2 519	585 695	21 860	1 234 395	104	—	69 369	1 901 680	340	9 633	380 200	47
573	226 597	3 320	242 933	—	—	21 635	474 210	5	—	190 700	
2 133	366 716	9 085	1 525 956	112	—	56 407	1 989 141	152	20 098	224 400	48
2 212	447 315	15 685	596 160	109	—	64 267	1 106 596	239	—	432 700	
1 295	357 900	3 979	472 264	100	—	27 704	919 398	41	10 956	164 000	49
867	210 725	6 227	772 547	100	—	28 939	1 203 520	162	—	105 700	
3 871	926 240	7 777	1 146 428	107	—	70 123	2 122 973	110	18 115	451 900	50
480	92 624	4 877	417 360	—	—	20 232	569 527	71	—	100 300	
610	118 264	12 114	811 739	137	—	22 814	970 812	152	4 763	130 100	51
578	131 744	2 216	182 998	—	—	11 572	566 279	16	—	168 200	

Taulu 2. (Kis. siv. 14—15.)

	1	2	3	4	5	6	7	8	9
52 Viiala		22 300	1 358	30	49 960	500	37	1	150
53 Vilppula		45 400	2 497	39	71 408	1 200	148	—	—
		18 300	856	163	529 856	300	—	—	—
54 Vääksyn kanava		13 700	618	17	28 155	600	4	—	—
		18 600	506	41	55 517	500	24	—	—
Yhteensä — Summa		6 279 800	247 158	5 720	14 896 041	162 000	8 473	234	1 412 227
Viipurin lääni. — Viborgs län.									
Konttorit. — Kontor.									
1 Hamina		176 900	8 186	261	335 197	2 700	278	5	22 825
		17 300	374	43	70 526	300	3	—	—
2 Kotka		496 100	34 467	1 319	1 855 924	8 300	493	1	1 000
		28 800	1 213	249	1 033 857	1 800	10	10	72 035
3 Käkisalmi		180 300	11 245	324	456 016	3 200	407	4	9 100
		20 000	558	78	178 548	300	1	—	—
4 Lappeenranta		296 100	15 707	643	2 120 469	4 900	455	7	125 600
		39 800	1 289	196	391 063	800	211	—	—
5 Sortavala		396 200	17 206	724	2 225 142	13 500	795	7	205 592
		1 700	50	—	—	100	—	—	—
6 Viipuri		2 508 300	103 232	4 911	15 664 564	65 900	2 821	264	466 309
		64 000	3 244	199	422 949	3 300	46	—	—
Toimistot. — Expeditioner.									
1 Antrea		32 500	1 482	47	109 553	1 700	9	1	800
		22 000	561	30	69 664	500	21	—	—
2 Antrea k. k.		14 100	588	39	124 285	200	1	—	—
		2 900	59	—	—	100	9	—	—
3 Elisenvaara		49 800	2 685	45	86 312	600	59	—	—
		14 600	429	23	61 540	100	—	—	—
4 Enso		106 900	11 640	75	114 769	3 000	564	1	5 000
5 Halila		27 300	365	60	126 754	500	3	—	—
6 Harju		17 000	593	1	521	200	—	—	—
7 Harju		27 400	659	61	145 562	600	31	—	—
8 Helylä		32 000	498	55	97 298	1 100	—	—	—
		17 200	205	19	44 985	300	6	1	1 000
9 Hiitola R. a.		46 500	2 498	111	562 603	1 100	98	—	—
		10 100	184	—	—	100	—	—	—
10 Hovinmaa		14 300	671	15	23 059	300	59	—	—
11 Hämeekoski		12 800	1 013	123	349 394	200	10	—	—
		27 800	936	282	807 229	600	14	—	—
12 Ihala		19 100	441	26	49 883	300	—	—	—
13 Imatra		95 300	9 063	188	501 780	2 700	259	2	96 000
		24 800	1 064	62	107 758	1 100	11	—	—
14 Impilahti		21 200	1 364	155	1 061 318	500	8	—	—
		18 400	429	90	785 614	700	5	—	—
15 Inkeroinen		38 500	2 516	199	536 336	2 000	66	3	30 900
		9 500	398	80	193 176	200	1	—	—
16 Inkilä		11 100	485	123	438 357	300	3	—	—
		13 400	386	12	15 465	100	42	—	—
17 Johannes		24 200	1 000	80	147 661	900	8	1	43 000
		6 500	128	—	—	100	—	—	—
18 Joutseno		24 200	818	83	119 854	300	10	—	—
		1 000	2	—	—	—	3	—	—
19 Jääski		33 000	1 198	34	44 854	1 100	10	—	—
		2 800	68	5	11 021	—	1	—	—
20 Kaalamo		46 400	983	210	436 048	1 200	16	—	—
21 Kaipiaisen		27 800	735	155	388 972	200	13	—	—
		8 400	76	8	9 361	300	1	—	—
22 Kanneljärvi		40 000	807	73	180 009	400	63	—	—
		19 900	420	21	19 604	200	4	1	2 000
23 Karhula		89 200	5 415	64	72 722	1 600	18	1	2 500
24 Kaukjärvi		19 900	413	107	223 829	—	2	1	40
25 Kavantsaari		7 000	143	15	74 042	100	—	—	—
26 Kellomäki		15 800	904	43	38 481	200	32	3	4 500
27 Kirvu		13 200	430	30	57 689	300	1	1	250
28 Kivennapa		17 700	878	280	853 518	300	4	—	—
		1 800	96	—	—	—	—	—	—

Tabell 2. (Se sid. 14—15.)

10	11	12	13	14	15	16	17	18	19	20	
1 578	310 803	3 462	188 943	107	—	29 373	549 856	63	5 170	266 300	52
2 963	684 336	6 544	1 645 127	315	—	59 106	2 400 871	168	13 494	365 100	53
1 642	403 329	1 221	395 100	—	—	22 482	1 328 285	57	—	204 900	
806	130 841	7 100	1 075 731	102	—	22 947	1 234 727	714	6 931	76 500	54
661	128 135	2 205	183 707	4	—	22 541	367 359	150	—	164 100	
219 616	49 638 769	1 286 582	262 761 921	13 060	57 583 468	8 222 643	386 292 426	97 306	720 003	26 799 900	
8 615	2 120 489	67 785	9 126 305	351	—	265 081	11 604 816	849	24 933	939 400	1
983	248 058	2 143	532 655	—	—	21 146	851 239	110	—	253 600	
21 459	6 264 110	61 174	10 884 283	572	27 592 391	623 885	46 597 708	1 954	53 925	1 596 000	2
1 753	425 897	8 879	1 491 386	712	—	43 426	3 023 175	140	—	228 600	
11 236	3 212 641	32 118	10 486 621	361	4 000	239 195	14 168 378	2 319	28 754	612 500	3
1 071	316 191	945	369 984	1	—	22 954	864 723	39	—	140 900	
13 287	3 569 288	55 939	20 471 915	575	—	387 613	26 287 272	2 133	44 578	1 216 600	4
2 143	766 983	35 121	1 685 533	229	—	79 789	2 843 579	136	—	519 600	
16 284	4 493 954	103 780	13 625 624	2 559	24 100 044	551 055	44 650 356	10 138	28 610	816 800	5
—	—	103	205	—	—	1 953	205	—	—	39 200	
51 610	17 022 521	429 887	207 989 390	6 089	56 842 087	3 173 014	297 984 871	50 279	104 089	3 163 200	6
2 978	938 868	18 655	2 318 617	219	3 700	92 641	3 684 134	602	—	557 100	
2 048	1 147 025	13 001	6 652 843	28	—	50 816	7 910 221	342	4 031	110 100	1
886	257 212	1 108	357 675	1	—	25 107	684 551	15	—	163 000	
1 143	236 775	8 309	677 761	2	—	24 382	1 038 821	200	3 343	143 500	2
—	—	758	51 244	—	—	3 826	51 244	—	—	38 600	
3 370	933 602	5 099	1 132 839	119	—	61 777	2 152 753	96	8 025	285 100	3
722	220 148	1 620	243 668	100	—	17 594	525 356	15	—	115 900	
5 627	1 477 449	4 868	7 690 363	3	—	132 678	9 287 581	758	14 213	775 100	4
666	175 934	4 669	200 739	300	—	33 863	503 427	64	6 643	84 900	5
659	302 654	1 917	246 605	—	—	20 370	549 780	58	1 612	110 700	6
1 770	513 058	7 194	525 560	208	—	37 923	1 184 180	185	2 655	111 000	7
677	170 228	4 852	174 084	500	—	39 682	441 610	21	3 003	75 800	8
503	124 497	699	156 084	—	—	18 933	326 566	10	—	96 800	
3 432	840 993	17 178	1 568 743	103	—	71 020	2 972 339	275	4 686	336 100	9
—	—	795	—	—	—	11 179	—	—	—	58 800	
486	97 629	1 053	80 905	—	—	16 884	201 593	6	1 319	105 400	10
1 300	355 881	913	1 142 124	9	—	16 368	1 847 399	98	8 559	86 500	11
1 866	548 141	2 503	1 643 905	237	—	34 238	2 999 275	235	—	83 800	
807	317 090	553	202 350	—	—	21 227	569 323	34	1 940	94 900	12
5 981	1 479 365	2 717	4 974 865	—	—	116 210	7 052 010	1 130	23 960	429 700	13
2 563	799 848	1 428	817 384	—	—	31 028	1 724 990	99	—	381 500	
3 948	2 347 005	20 572	9 956 835	513	585 000	48 260	13 950 158	813	10 196	116 400	14
820	352 102	2 787	509 011	102	—	23 333	1 646 727	66	—	72 500	
4 098	1 005 957	12 621	8 072 578	105	—	60 108	9 645 771	1 617	12 156	509 700	15
1 172	245 324	2 114	262 352	1	—	13 466	700 852	21	—	163 200	
1 433	523 144	592	752 004	—	—	14 036	1 713 505	72	4 205	104 200	16
647	206 067	3 545	493 021	—	—	18 132	714 553	7	—	72 400	
1 977	420 067	10 064	1 609 947	10	—	38 240	2 220 675	275	10 591	211 000	17
—	—	202	—	—	—	6 930	—	—	—	115 200	
2 587	751 604	8 347	1 134 385	1	—	36 346	2 005 843	109	9 555	229 900	18
—	—	68	6 836	—	—	1 073	6 836	—	—	5 800	
1 934	424 816	11 791	977 732	410	—	49 477	1 447 402	969	9 169	281 500	19
198	49 799	34	58 349	—	—	3 106	119 169	—	—	58 300	
1 909	414 720	6 460	715 985	201	—	57 379	1 566 753	239	5 229	124 500	20
1 835	492 492	2 807	221 284	22	—	33 567	1 102 748	1 050	5 223	188 600	21
266	68 363	591	79 826	100	—	9 742	157 550	—	—	20 500	
1 950	631 626	17 959	1 053 875	13	—	61 265	1 865 510	194	7 816	174 800	22
406	77 414	2 824	488 834	400	—	24 176	587 852	9	—	78 900	
5 271	1 334 186	17 342	1 714 393	2	—	118 913	3 123 801	333	17 249	468 300	23
954	345 877	3 743	1 000 905	43	—	25 163	1 570 651	16	4 356	75 400	24
471	91 446	631	84 775	—	—	8 360	250 263	14	2 011	93 100	25
758	157 170	3 590	68 493	4	—	21 334	268 644	125	5 311	64 700	26
1 094	287 959	5 397	186 581	1	—	20 454	532 479	117	4 117	187 200	27
2 126	540 700	4 105	632 348	1	—	25 394	2 026 566	165	4 031	210 800	28
—	—	427	6 525	—	—	2 323	6 525	—	—	27 100	

Taulu 2. (Kts. siv. 14—15.)

	1	2	3	4	5	6	7	8	9
29 Kiviniemi		46 700	2 081	108	113 356	800	20	2	2 000
		16 500	451	104	169 529	400	23	—	—
30 Koivisto		75 700	2 736	156	178 552	800	157	—	—
		17 800	563	403	1 302 567	300	9	—	—
31 Korpiselkä		17 900	556	139	456 938	700	16	—	—
		16 200	488	24	20 681	600	—	—	—
32 Kouvola		218 700	11 237	195	505 916	3 800	282	3	12 000
		15 800	121	—	—	200	—	—	—
33 Kuokkala		18 000	495	62	160 134	400	17	3	6 500
		7 700	216	21	19 587	100	5	—	—
34 Kuolemajärvi As.		47 100	398	102	142 398	300	3	—	—
		14 300	228	104	331 796	200	3	—	—
35 Kurkijoki		35 300	1 112	120	380 053	500	25	—	—
36 Kymi		19 000	2 264	30	59 202	1 100	3	—	—
37 Lahdenpohja		100 700	4 829	235	1 653 442	1 600	113	2	3 600
		31 400	588	101	428 402	400	—	1	25 000
38 Lauritsala		5 100	519	22	11 903	100	7	—	—
		300	14	—	—	—	—	—	—
39 Leipäsuu		5 200	124	45	36 838	—	1	—	—
40 Loimola		13 100	521	70	148 420	700	10	—	—
		20 200	614	185	422 945	300	3	—	—
41 Luumäki		10 600	383	38	65 043	100	12	—	—
		27 000	300	30	38 460	800	1	—	—
42 Läskelä		26 000	2 989	91	335 875	1 100	34	—	—
		5 200	142	2	40 050	200	86	—	—
43 Makslahti As.		16 100	437	44	64 277	400	15	—	—
		2 400	98	5	4 552	—	—	—	—
44 Muolaa		14 600	372	127	260 998	500	—	—	—
		9 200	309	54	787 320	—	—	—	—
45 Mustamäki		16 800	441	84	242 159	300	7	—	—
46 Myllykoski		35 000	3 005	68	170 824	1 100	36	—	—
47 Niva		8 300	417	105	339 957	300	—	—	—
48 Nurmi Vp. I.		20 600	382	13	21 481	400	2	—	—
		7 300	141	25	83 330	300	—	—	—
49 Ojajärvi		10 400	333	101	671 644	—	—	—	—
		9 200	362	76	208 842	200	—	—	—
50 Parikkala		73 300	3 568	107	1 140 344	1 500	45	—	—
51 Perkjärvi		11 800	601	89	116 925	300	4	1	600
		4 400	118	—	—	—	—	—	—
52 Pitkäranta		40 900	6 653	88	546 440	1 600	70	1	10 000
		22 100	872	168	329 098	800	33	—	—
53 Pyhtää — Pyttis		11 600	631	64	56 135	—	1	—	—
		13 100	515	4	5 550	200	69	—	—
54 Pyhäjärvi R. a.		10 400	578	64	85 882	300	2	—	—
		18 700	990	160	363 644	500	2	—	—
55 Pölläkkälä		21 700	1 377	61	114 544	200	13	1	150
		49 100	5 881	228	703 726	900	84	—	—
56 Raivola		20 600	1 093	85	147 053	300	8	—	—
57 Rautu		15 400	1 226	293	1 135 473	300	3	—	—
		8 100	394	122	293 859	100	—	—	—
58 Rautu As.		12 400	710	112	336 533	300	7	—	—
59 Ruokolahti		22 200	1 149	207	637 754	400	6	—	—
60 Räisälä		20 000	706	108	759 768	1 100	8	—	—
61 Sairala		105 400	1 367	34	68 561	1 700	22	—	—
		13 800	345	47	48 183	200	1	—	—
62 Sakkola		11 400	508	137	715 076	300	10	—	—
		9 600	433	39	104 891	100	—	—	—
63 Salmi		30 000	1 674	98	206 182	1 100	38	—	—
		22 600	812	294	738 148	500	47	—	—
64 Savitaipale		9 400	616	38	68 924	200	34	—	—
		16 700	637	90	138 630	300	2	—	—
65 Selänpää		22 300	783	39	77 784	—	4	1	1 000
		13 000	520	58	132 105	200	30	—	—
66 Simpele		27 100	1 450	175	442 024	700	32	—	—
67 Soanlahti		15 700	692	205	672 660	200	8	—	—
68 Sortanlahti		9 100	812	139	563 874	—	4	—	—

Tabell 2. (Se sid. 14—15.)

10	11	12	13	14	15	16	17	18	19	20	
2 388	550 192	11 074	1 873 531	212	—	63 385	2 539 079	226	3 519	182 500	29
822	246 051	1 794	266 966	—	—	20 094	682 546	35	—	97 300	—
2 928	818 192	16 111	5 001 862	204	—	98 792	5 998 606	308	16 968	328 300	30
1 323	494 269	4 375	819 800	110	—	24 883	2 616 636	34	—	161 700	—
1 760	668 939	3 982	1 147 589	202	—	25 255	2 273 466	136	2 392	56 800	31
817	245 529	1 221	263 240	601	—	19 951	529 450	23	—	38 500	—
9 438	2 587 771	336 803	4 246 844	1 149	—	581 607	7 352 531	2 284	18 902	722 000	32
271	31 429	9 060	104 824	201	—	25 653	136 253	34	—	73 600	—
1 003	384 255	2 261	418 316	7	—	22 248	969 205	37	8 404	77 900	33
363	127 476	422	169 392	—	—	8 827	316 455	55	—	47 700	—
841	239 049	7 927	1 227 940	7	—	56 678	1 609 387	65	5 251	176 200	34
872	242 956	4 320	293 598	205	—	20 232	868 350	130	—	134 300	—
2 497	707 455	8 414	975 734	20	—	47 988	2 063 242	172	5 903	223 000	35
1 719	446 950	5 330	595 551	101	—	29 547	1 101 703	59	6 427	295 300	36
5 312	1 312 240	25 988	2 519 047	451	—	139 230	5 488 329	1 157	13 183	402 300	37
598	149 495	2 195	364 863	6	—	35 289	967 760	1	—	110 700	—
1 252	52 731	793	3 158 085	—	—	7 793	3 222 719	39	1 173	139 300	38
—	—	10	—	—	—	324	—	—	—	9 400	—
475	113 217	1 793	149 168	—	—	7 638	299 223	15	3 292	51 900	39
1 383	508 425	3 139	1 348 910	418	—	19 341	2 005 755	14	5 945	40 500	40
1 341	691 937	1 026	608 894	—	—	23 669	1 723 776	22	—	48 800	—
871	496 638	1 336	709 383	—	—	13 340	1 271 064	16	5 067	105 100	41
940	298 480	10 069	374 151	100	—	39 240	711 091	33	—	133 500	—
3 207	700 537	1 868	583 554	—	—	35 289	1 619 966	69	11 937	167 400	42
23	8 238	153	10 496	—	—	5 806	58 784	—	—	66 900	—
971	277 216	1 899	564 660	203	—	20 069	906 153	10	7 645	75 200	43
248	54 981	225	77 426	—	—	2 976	136 959	11	—	40 700	—
1 107	325 813	11 977	698 796	400	—	29 083	1 285 607	46	3 761	210 700	44
734	180 772	7 085	1 155 408	—	—	17 382	2 123 500	111	—	90 100	—
1 152	339 021	2 642	153 037	10	—	21 436	734 217	27	5 124	135 600	45
3 176	820 154	2 820	3 883 373	108	—	45 313	4 874 351	26	10 179	363 700	46
720	157 101	297	101 559	—	—	10 139	598 617	17	1 883	42 900	47
824	176 285	3 743	250 716	200	—	26 164	448 482	124	2 493	138 300	48
353	126 323	704	152 603	—	—	8 823	362 256	—	—	56 500	—
950	287 333	1 064	253 121	—	—	12 848	1 212 098	15	4 361	65 500	49
590	183 929	2 131	502 550	—	—	12 559	895 321	104	—	98 700	—
2 648	882 196	10 659	2 623 694	530	—	92 357	4 646 234	327	3 080	118 000	50
1 529	588 879	10 233	1 375 571	11	—	24 568	2 081 975	93	3 585	79 000	51
—	—	200	—	—	—	4 718	—	—	—	22 300	—
5 826	1 574 378	16 996	5 318 386	409	—	72 543	7 449 204	356	24 780	267 400	52
2 257	786 214	5 749	1 497 175	205	—	32 184	2 612 487	33	—	119 300	—
1 536	270 852	2 267	1 588 147	1	—	16 100	1 915 134	144	22 800	120 100	53
58	19 808	3 346	380 187	106	—	17 398	405 545	—	—	119 300	—
860	240 608	8 508	1 457 466	2	—	20 714	1 783 956	81	8 092	60 600	54
2 066	439 495	5 391	651 694	100	—	27 909	1 454 833	145	—	187 500	—
2 816	709 087	5 717	1 674 740	1	—	31 886	2 498 521	148	7 413	292 800	55
1 898	441 786	7 557	879 433	8	—	65 656	2 024 945	132	—	437 100	—
1 441	384 875	5 744	847 904	—	—	29 271	1 379 832	64	5 719	95 500	56
2 234	556 798	6 410	964 450	102	—	25 968	2 656 721	88	7 778	178 000	57
1 152	255 563	3 954	617 868	100	—	13 922	1 167 290	29	—	110 200	—
2 071	523 358	3 721	866 690	102	—	19 423	1 726 581	36	3 946	96 700	58
2 271	599 539	12 349	1 048 369	12	15 048	38 594	2 300 710	501	8 208	296 700	59
2 386	584 451	6 071	1 305 883	21	—	30 400	2 650 102	157	6 961	220 500	60
1 376	375 851	14 987	894 954	8	—	124 894	1 339 366	129	5 274	145 700	61
670	220 400	1 785	298 877	3	—	16 851	567 460	17	—	121 700	—
1 114	228 232	4 315	890 200	103	—	17 887	1 833 508	172	3 356	108 800	62
717	217 703	1 671	271 054	—	—	12 560	593 648	10	—	70 700	—
2 854	713 699	29 237	2 515 568	230	—	65 231	3 435 449	271	8 214	142 500	63
1 763	484 142	4 117	1 604 020	400	—	30 533	2 826 310	33	—	81 100	—
1 207	210 649	5 939	1 287 071	3	66 623	17 437	1 633 267	103	7 507	124 300	64
1 630	379 542	2 505	522 998	5	3 445	21 869	1 044 615	44	—	208 300	—
1 686	411 447	3 394	556 600	500	—	28 707	1 046 831	16	5 945	172 900	65
853	241 172	4 231	784 607	—	—	18 892	1 157 884	107	—	130 900	—
3 116	973 902	7 661	1 125 370	100	—	40 334	2 541 296	51	8 118	213 700	66
1 581	367 790	2 873	595 149	9	3 740	21 268	1 639 339	172	3 842	78 800	67
1 295	352 461	4 566	1 781 105	100	—	16 016	2 697 440	20	3 007	72 700	68

Taulu 2. (Kts. siv. 14—15.)

	1	2	3	4	5	6	7	8	9
69 Suojärvi	42 700	5 159	147	488 076	1 200	202	1	39 000	
	63 000	5 302	186	722 365	1 100	97	1	600	
70 Syväoro	20 100	305	41	178 260	200	2	—	—	
	14 800	394	191	818 675	600	—	4	137 930	
71 Säiniö	9 500	349	13	30 387	200	13	—	—	
	17 100	252	18	25 736	400	—	5	3 528	
72 Sakkijärvi	32 400	862	149	224 111	700	24	—	—	
	2 100	60	—	—	100	—	—	—	
73 Särkisalmi	12 700	418	29	50 555	200	—	—	—	
	10 900	508	82	318 852	300	3	—	—	
74 Taavetti	27 600	1 651	104	101 904	300	67	—	—	
	16 000	572	76	196 899	400	2	—	—	
75 Tali	8 700	253	12	40 913	700	24	—	—	
	9 600	173	9	10 670	—	—	—	—	
76 Tammisuo	21 000	460	37	182 095	900	5	—	—	
77 Tavastila	10 400	130	2	1 188	200	—	—	—	
	4 700	48	3	4 950	200	—	—	—	
78 Terijoki	113 400	4 795	249	409 513	2 100	95	6	3 200	
	11 100	697	92	204 799	600	3	—	—	
79 Tienhaara	46 600	1 097	65	62 816	900	20	4	14 500	
80 Tuokslahti	11 400	419	37	97 152	200	3	—	—	
	10 400	211	11	10 868	100	—	—	—	
81 Tyrisevä	27 000	258	14	5 270	300	11	—	—	
	25 600	752	145	335 262	600	2	—	—	
82 Utti	44 700	647	67	70 343	900	1	—	—	
	34 300	295	64	291 349	600	2	—	—	
83 Uukuniemi	14 000	374	80	330 218	200	2	—	—	
	4 100	135	—	—	100	—	—	—	
84 Uuras	178 400	4 032	135	255 050	1 900	76	1	500	
	4 900	211	22	23 477	300	1	—	—	
85 Uusikirkko Vp. l.	19 900	680	188	762 034	600	54	2	527	
86 Valkjärvi	46 400	1 937	181	1 378 813	500	44	—	—	
	9 900	232	99	125 205	200	—	—	—	
87 Virolahti	39 600	817	97	98 475	800	15	—	—	
	1 900	92	—	—	—	103	—	—	
88 Voikoski	8 300	322	18	31 726	100	2	—	—	
	5 000	213	—	—	—	21	—	—	
89 Vuoksenniska	43 000	4 548	229	531 869	1 000	16	—	—	
	20 000	680	153	618 647	300	—	—	—	
Yhteensä — Summa	8 037 300	370 814	21 563	63 510 898	184 700	9 372	353	1 349 086	
Mikkelin lääni. — S:t Michels län.									
Konttorit. — Kontor.									
1 Heinola	79 800	5 929	132	531 209	2 700	195	5	152 000	
	23 300	798	7	11 975	300	159	—	—	
2 Mikkelä	380 000	18 555	308	600 832	9 900	361	12	421 355	
	25 300	698	44	58 281	400	4	—	—	
3 Savonlinna	362 500	16 045	1 381	16 186 352	12 500	795	—	—	
	74 400	2 656	382	1 560 366	1 500	214	—	—	
Toimistot. — Expeditioner.									
1 Enonkoski	7 800	393	160	445 665	300	26	1	270	
2 Haapakoski As.	11 800	277	17	6 576	100	2	—	—	
	2 800	160	—	—	100	30	—	—	
3 Hartola	33 200	1 412	24	54 000	800	11	1	2 000	
	11 200	213	—	—	200	—	—	—	
4 Haukivuori	18 000	755	26	63 828	300	1	—	—	
	12 600	540	51	114 185	—	1	—	—	
5 Heinävesi	18 500	1 479	280	3 144 690	600	20	—	—	
	30 400	995	266	812 975	1 000	11	—	—	
6 Hietanen	9 000	253	19	37 730	100	—	—	—	
7 Hirvensalmi	19 100	1 015	66	132 644	800	30	—	—	
	6 500	143	39	75 838	200	—	—	—	
8 Huutokoski	5 500	354	52	183 000	—	1	—	—	
	6 700	255	9	12 601	100	—	—	—	
9 Joroinen	23 900	1 596	40	70 057	300	75	—	—	
	2 800	210	7	25 777	100	—	—	—	

Tabell 2. (Se sid. 14—15.)

10	11	12	13	14	15	16	17	18	19	20	
6 659	1 996 388	15 137	4 400 665	200	—	71 405	6 924 129	553	23 309	211 500	69
6 368	1 746 621	10 292	6 102 234	107	—	86 453	8 571 820	258	—	229 900	
831	279 814	1 237	597 397	2	—	22 718	1 055 471	18	1 155	158 100	70
960	460 872	1 329	594 680	—	—	18 278	2 012 157	5	—	95 500	
739	158 299	1 344	293 364	143	—	12 301	482 050	35	10 278	197 200	7.1
513	84 352	761	138 602	—	—	19 049	252 218	149	—	109 900	
1 741	337 664	11 521	1 125 475	38	—	47 435	1 687 250	118	7 711	276 600	72
—	—	—	—	—	—	2 260	—	—	—	23 700	
715	211 708	3 405	593 840	1	—	17 468	856 103	21	5 285	84 300	73
1 183	341 646	4 008	492 913	115	1 735	17 099	1 155 146	29	—	104 500	
2 389	665 283	9 349	1 882 090	202	—	41 662	2 649 277	194	11 591	243 200	74
1 217	309 168	1 741	357 203	5	6 640	20 013	869 910	59	—	177 000	
506	112 270	695	167 729	2	900	10 892	321 812	17	4 323	52 500	75
295	80 248	857	112 479	62	—	10 996	203 397	16	—	51 300	
376	78 886	317	56 650	—	—	23 095	317 631	34	66	27 900	76
263	150 549	590	211 182	—	—	11 585	362 919	4	2 444	66 100	77
279	26 500	161	68 150	—	—	5 391	99 600	—	—	20 000	
5 115	1 376 284	23 881	6 472 370	725	—	150 366	8 261 367	1 019	11 010	370 400	78
925	353 366	3 676	30 082 545	—	—	17 093	30 640 710	25	—	88 000	
1 724	475 216	4 669	1 013 947	311	—	55 390	1 566 479	132	6 989	310 600	79
640	186 664	445	294 290	105	—	13 249	578 106	11	2 757	117 400	80
395	139 100	303	161 561	8	—	11 428	311 529	4	—	17 700	
328	60 768	1 727	957 051	15	—	29 653	1 023 089	7	6 905	42 100	81
1 997	884 654	4 809	1 099 424	—	—	33 905	2 319 340	37	—	124 100	
1 653	443 173	11 191	1 333 566	919	—	60 078	1 847 082	10	6 207	92 900	82
746	199 402	9 434	414 877	143	—	45 584	905 628	276	—	85 100	
1 066	404 384	5 091	1 063 998	14	—	20 827	1 798 600	108	2 093	55 600	83
—	—	6	—	—	—	4 341	—	—	—	27 900	
2 950	1 088 752	35 932	4 346 514	310	—	223 736	5 690 816	117	19 574	353 800	84
424	103 844	1 828	135 895	—	—	7 686	263 216	47	—	58 400	
1 551	436 870	11 903	2 337 229	729	—	35 607	3 536 660	236	6 322	109 300	85
3 386	1 011 296	16 903	2 271 522	209	—	69 560	4 661 631	1 691	6 050	251 500	86
760	193 597	810	210 465	—	—	12 001	529 267	8	—	73 600	
1 998	453 685	8 789	1 242 672	261	—	52 377	1 794 832	184	4 206	351 900	87
—	—	200	—	100	—	2 395	—	—	—	25 100	
762	209 539	1 586	186 430	—	—	11 090	427 695	—	1 882	25 900	88
—	—	208	4 521	1	—	5 443	4 521	—	—	19 600	
5 676	2 022 339	5 445	2 646 739	4	—	59 918	5 200 947	129	19 025	234 800	89
1 196	325 020	3 870	568 638	100	—	26 299	1 512 305	98	—	102 100	
366 285	106 638 844	1 950 030	482 898 257	28 124	109 225 353	10 968 541	763 622 438	93 134	930 709	32 243 600	
4 864	1 164 619	11 923	2 865 683	106	—	105 654	4 713 511	921	15 385	280 200	1
714	152 188	12 807	966 258	110	—	38 195	1 130 421	129	—	266 600	
13 383	3 593 234	135 824	140 221 866	2 893	18 092 661	561 236	162 929 948	7 459	22 264	1 255 200	2
770	203 826	1 244	327 994	2	—	28 462	590 101	47	—	133 900	
10 734	2 318 303	62 093	14 888 138	1 696	—	467 744	33 892 793	3 676	25 113	519 900	3
3 832	1 309 013	8 105	1 914 061	102	—	91 191	4 783 440	160	—	479 600	
1 006	240 583	2 795	517 344	3	—	12 484	1 203 862	44	1 544	94 000	1
535	188 584	459	273 733	—	—	13 190	468 893	4	1 873	45 100	2
—	—	—	—	—	—	3 090	—	—	—	14 900	
2 250	452 948	9 318	659 735	135	—	47 151	1 168 683	177	3 983	260 600	3
—	—	25	18 941	—	—	11 638	18 941	—	—	64 500	
1 478	679 110	4 427	1 101 437	300	—	25 287	1 844 375	140	4 290	112 700	4
711	183 590	778	231 267	—	—	14 681	529 042	12	—	145 200	
2 301	562 741	7 067	1 765 253	—	—	30 247	5 472 684	203	8 601	64 700	5
1 676	353 281	3 614	631 309	200	—	38 162	1 797 565	14	—	179 900	
470	99 346	666	45 700	—	—	10 508	182 776	17	1 046	63 000	6
1 432	345 267	2 906	824 739	115	—	25 464	1 302 650	93	2 692	154 400	7
436	78 471	176	97 506	—	—	7 494	251 815	13	—	48 800	
585	238 436	773	505 096	3	3 563	7 268	930 095	1	3 469	29 700	8
655	248 566	586	297 661	—	—	8 305	558 828	31	—	70 600	
2 101	404 314	20 830	1 144 846	3	—	48 845	1 619 217	248	4 866	155 600	9
150	66 647	253	84 379	—	—	3 520	176 803	12	—	24 200	

Taulu 2. (Kts. siv. 14—15.)

	1	2	3	4	5	6	7	8	
10 Joutsa		29 300	1 801	48	85 112	300	70	—	—
		16 000	806	53	614 364	400	21	—	—
11 Juva		29 800	1 643	25	51 112	600	45	3	27 500
		16 100	380	7	13 039	300	36	—	—
12 Kangasniemi		32 700	1 319	75	115 481	500	23	2	2 300
		3 500	52	—	—	—	—	—	—
13 Kantala		7 200	676	21	43 339	—	26	—	—
		15 500	774	47	60 191	200	—	1	100
14 Kerimäki		16 100	772	38	64 309	100	4	1	3 286
		4 100	92	—	—	100	—	—	—
15 Mäntyharju		20 800	987	35	95 677	400	27	—	—
		5 600	150	—	—	200	90	—	—
16 Mäntyharju R. a.		27 100	1 342	36	58 391	400	17	—	—
		23 500	992	55	80 796	600	4	1	1 000
17 Otava		26 100	651	28	46 153	300	5	—	—
		900	56	—	—	100	—	—	—
18 Pertunmaa		13 500	660	114	645 487	200	1	—	—
		2 300	75	—	—	100	—	—	—
19 Pieksämä		40 800	2 140	59	176 792	400	33	—	—
20 Pieksämäki		94 400	2 649	71	82 262	7 700	45	—	—
		32 300	1 620	106	326 704	500	44	—	—
21 Punkaharju		30 400	513	35	123 851	600	3	1	57 000
22 Punkasalmi		27 400	708	84	358 916	700	13	—	—
		12 400	918	255	689 937	600	—	1	100
23 Putikko		11 300	265	118	242 442	100	—	—	—
		5 600	248	—	—	100	—	—	—
24 Puumala		14 900	1 114	72	84 042	400	29	—	—
25 Rantasalmi		42 600	1 898	29	101 480	1 000	30	—	—
		33 900	1 170	70	128 544	200	3	—	—
26 Ristiina		10 600	568	10	20 330	200	13	—	—
		3 000	72	13	15 093	100	2	—	—
27 Sulkava		25 800	1 806	93	588 999	600	22	—	—
		4 500	183	12	10 739	100	1	—	—
28 Sysmä		28 900	2 372	43	551 249	600	4	—	—
		12 600	606	55	119 282	500	—	—	—
Yhteensä — Summa		1 886 600	86 809	5 017	29 722 694	51 500	2 547	29	666 911
Kuopion lääni. — Kuopio län.									
Konttorit. — Kontor.									
1 Iisalmi		141 300	10 964	426	3 223 597	4 500	411	3	4 550
		47 500	1 856	148	210 852	600	30	2	1 350
2 Joensuu		326 700	18 375	777	3 965 584	7 600	756	17	61 992
		52 500	1 424	111	479 740	1 200	49	—	—
3 Kuopio		1 513 900	41 126	1 255	5 269 926	15 800	1 729	59	984 822
		27 400	801	182	517 237	500	14	5	40 910
Toimistot. — Expeditioner.									
1 Hammaslahti		15 800	687	21	45 598	200	250	—	—
		25 900	1 409	309	1 356 012	600	5	—	—
2 Hankasalmi		17 800	814	25	25 855	400	—	—	—
		4 600	154	—	—	100	—	—	—
3 Hankasalmi As.		13 000	863	17	23 813	200	—	—	—
		15 000	372	21	18 679	100	3	—	—
4 Iisvesi		19 700	1 490	29	37 350	600	15	—	—
		2 400	210	—	—	—	—	—	—
5 Ilomantsi		26 400	2 150	170	273 262	1 000	25	—	—
		42 200	1 834	402	1 085 596	1 200	139	—	—
6 Juankoski		18 200	1 681	187	943 266	800	42	23	770 000
		7 000	727	86	369 323	100	1	—	—
7 Juuka		18 600	1 612	32	99 759	900	15	—	—
		20 400	515	69	141 189	500	6	—	—
8 Kaavi		9 300	771	145	1 351 745	400	—	2	137 000
		6 500	368	40	163 608	200	1	—	—
9 Kaltimo		20 900	626	144	440 308	1 000	17	—	—
		37 300	1 404	196	729 984	600	15	—	—
10 Karttula		17 400	1 117	150	258 061	500	7	—	—
11 Kauppilanmäki		7 600	241	5	19 142	100	15	—	—

Tabell 2. (Se sid. 14—15.)

10	11	12	13	14	15	16	17	18	19	20	
1 616	366 709	6 491	1 201 227	6	—	39 632	1 653 048	140	8 625	175 700	10
899	184 884	3 617	327 736	100	—	21 896	1 126 984	30	—	126 100	
1 917	519 462	14 285	803 220	156	—	48 474	1 401 294	547	5 625	315 100	11
370	4 886	501	236	200	—	17 894	18 161	4	—	73 700	
1 927	366 009	6 567	421 866	110	—	43 223	905 656	168	5 257	236 500	12
—	—	—	—	—	—	3 552	—	—	—	37 900	
684	172 443	1 112	513 099	1	—	9 720	728 881	13	2 670	85 600	13
803	166 004	1 675	486 255	—	—	19 000	712 550	—	—	70 900	
1 624	297 979	14 382	2 024 469	7	—	33 028	2 390 043	193	3 043	131 200	14
—	—	100	—	—	—	4 392	—	—	—	31 600	
1 180	229 103	10 437	401 425	111	—	33 977	726 205	144	3 033	112 200	15
—	—	200	—	200	—	6 440	—	—	—	27 600	
1 233	265 257	3 555	618 546	20	—	33 703	942 194	78	4 331	136 100	16
1 159	310 290	1 579	360 082	—	—	27 890	752 168	36	—	157 300	
1 006	330 629	825	147 276	—	—	28 915	524 058	30	3 364	129 000	17
—	—	100	—	—	—	1 156	—	—	—	35 300	
1 335	389 779	3 543	806 010	101	—	19 454	1 841 276	48	1 471	167 400	18
—	—	—	—	—	—	2 475	—	—	—	45 200	
2 024	494 467	15 433	4 359 287	2	—	60 891	5 030 546	400	2 981	145 400	19
3 204	762 678	14 249	1 482 349	712	—	123 030	2 327 289	2 302	5 093	291 400	20
995	200 450	5 177	480 756	1	—	40 743	1 007 910	49	—	218 800	
841	193 351	3 677	89 171	100	—	36 170	463 373	26	2 791	40 500	21
1 287	740 710	3 072	1 448 724	507	—	33 771	2 548 350	82	3 867	80 100	22
1 195	314 585	2 151	886 204	400	—	17 920	1 890 826	59	—	91 000	
886	276 310	731	224 685	—	—	13 400	743 437	19	2 735	90 700	23
—	—	65	—	—	—	6 013	—	—	—	12 500	
1 620	306 654	18 335	290 534	100	—	36 570	681 230	245	6 291	143 800	24
1 940	381 266	16 772	3 168 467	322	—	64 591	3 651 213	422	5 960	155 800	25
1 442	335 453	5 810	429 255	101	—	42 696	893 252	55	—	187 100	
926	178 153	14 995	370 066	5	—	27 317	568 549	79	6 008	123 700	26
181	33 769	292	51 434	—	—	3 660	100 296	3	—	31 100	
2 015	454 346	5 552	964 623	7	—	35 895	2 007 968	123	7 254	276 300	27
377	89 249	604	123 666	—	—	5 777	223 654	4	—	39 100	
2 214	481 327	4 109	934 373	500	—	38 742	1 966 949	280	13 572	272 100	28
1 023	242 705	611	181 177	100	—	15 495	543 164	13	—	134 200	
88 006	22 471 974	467 273	192 979 164	9 537	18 096 224	2 597 318	263 936 967	18 993	189 097	8 891 300	
6 153	1 550 752	28 103	6 023 584	301	—	192 161	10 802 483	1 306	14 523	408 900	1
2 509	515 861	13 063	1 018 410	55	—	65 763	1 746 473	247	—	457 800	
13 923	4 524 283	75 813	28 150 897	538	17 050 112	444 499	53 752 868	8 884	26 669	659 800	2
1 835	459 110	12 607	633 214	935	1 587	70 661	1 573 651	91	—	222 400	
21 672	6 563 898	334 980	95 903 502	3 551	21 492 500	1 934 072	130 214 648	22 573	28 844	1 468 200	3
1 095	267 961	11 300	1 022 087	106	1 400	41 403	1 849 595	163	—	174 000	
1 142	264 012	10 255	1 602 402	—	—	28 355	1 912 012	144	7 984	84 200	1
2 707	827 005	3 697	1 932 871	3	—	34 630	4 115 888	133	—	257 700	
1 536	225 340	4 898	424 442	—	—	25 473	675 637	120	3 013	178 500	2
—	—	210	—	—	—	5 064	—	—	—	33 500	
665	141 476	3 442	445 094	—	—	18 187	610 383	54	1 698	77 300	3
571	99 637	425	148 404	—	—	16 492	266 720	8	—	117 700	
1 253	261 818	1 922	238 678	1	—	25 010	537 846	21	5 425	144 500	4
—	—	300	—	—	—	2 910	—	—	—	36 300	
3 956	990 587	14 272	3 957 006	327	—	48 300	5 220 855	227	12 742	181 700	5
2 346	541 495	7 382	2 050 991	410	—	55 913	3 678 082	107	—	235 300	
1 590	389 497	8 901	976 197	7	—	31 431	3 078 960	124	4 765	188 500	6
644	154 917	1 801	411 642	—	—	10 359	935 882	35	—	91 100	
2 064	525 370	10 659	1 429 711	—	—	33 882	2 054 840	193	5 781	174 300	7
1 123	533 888	1 353	633 378	—	—	23 966	1 308 455	38	—	143 300	
1 292	312 948	6 939	986 818	1	—	18 850	2 788 511	158	2 764	94 800	8
596	172 636	1 245	235 780	—	—	8 950	572 024	19	—	53 800	
1 855	810 608	8 222	2 304 032	200	—	32 964	3 554 948	75	5 402	130 900	9
2 958	926 941	9 675	2 465 976	103	103 034	52 251	4 225 935	120	—	321 100	
1 236	244 399	8 567	749 397	4	—	28 981	1 251 857	190	1 883	162 500	10
476	107 944	803	88 967	—	—	9 240	216 053	4	1 701	66 300	11

Taulu 2. (Kts. siv. 14—15.)

	1	2	3	4	5	6	7	8	9	
12 Keitele		14 700	1 128	31	40 270	300	26	—	—	
		2 700	98	—	—	—	—	—	—	
13 Kitee		32 800	1 060	69	1 964 106	1 100	2	—	—	
		14 400	653	91	316 350	100	14	—	—	
14 Kiuruvesi		36 100	2 548	68	755 677	400	88	—	—	
		15 600	902	6	19 200	300	13	—	—	
15 Konnevesi		17 100	1 132	43	56 706	600	58	—	—	
16 Kontiolahti As.		12 200	157	18	16 267	300	—	—	—	
		44 600	1 024	176	924 002	600	90	—	—	
17 Kurkimäki		22 500	322	36	46 265	400	1	—	—	
		8 500	186	—	—	—	—	—	—	
18 Lapinlahti		30 900	1 703	83	265 442	500	37	—	—	
		25 700	1 046	135	271 270	200	197	—	—	
19 Leppävirta		30 100	1 673	112	245 507	700	19	40	2 103 800	
		22 400	1 195	77	527 086	800	11	—	—	
20 Lieksa		104 800	5 377	215	917 100	1 900	146	7	512 400	
		38 500	1 358	127	348 530	1 200	28	—	—	
21 Liperi		20 400	743	174	757 259	400	6	—	—	
		700	33	—	—	—	—	—	—	
22 Maaninka		10 200	1 120	34	31 218	—	—	1	2 000	
		19 000	789	69	180 397	400	4	3	18 500	
23 Matkaselkä		23 100	1 215	128	501 907	200	4	—	—	
		45 500	1 010	215	626 935	600	6	—	—	
24 Nilsiä		22 500	2 047	62	126 363	600	58	—	—	
		32 600	2 338	200	677 346	900	50	—	—	
25 Nurmes		74 700	4 503	242	1 051 513	1 400	159	7	17 000	
		35 500	789	10	12 685	700	21	—	—	
26 Outokumpu		19 700	2 009	50	84 163	400	9	1	50 000	
		13 700	586	90	258 663	300	15	—	—	
27 Pielavesi		22 400	1 231	70	140 469	800	59	—	—	
		29 800	1 154	46	117 199	900	4	—	—	
28 Pitkälähti		12 800	325	21	21 931	100	1	—	—	
		3 400	70	24	15 432	100	—	1	1 000	
29 Polvijärvi		29 800	1 047	218	1 367 865	500	14	—	—	
		4 200	119	—	—	100	—	—	—	
30 Rautalampi		29 300	2 908	96	425 022	800	18	—	—	
		12 100	487	18	21 284	100	99	—	—	
31 Runni		17 200	188	15	101 874	400	—	—	—	
		2 100	81	—	—	—	—	—	—	
32 Siilinjärvi		46 500	1 157	75	154 081	500	23	—	—	
		12 700	658	26	83 537	200	21	—	—	
33 Sukeva		11 300	492	23	86 416	100	—	—	—	
		8 600	389	12	12 692	—	—	1	500	
34 Suonenjoki		73 300	2 635	59	87 873	1 000	40	—	—	
		15 600	300	22	39 804	100	12	—	—	
35 Syväniemi		8 200	524	71	252 167	200	40	—	—	
36 Tervo		13 400	1 187	24	25 946	300	5	—	—	
37 Tohmajärvi		31 800	707	163	424 670	900	6	—	—	
		27 600	1 096	42	150 804	500	2	—	—	
38 Tuusniemi		17 800	818	171	780 427	600	—	—	—	
39 Valtimo		8 500	308	56	72 527	100	4	—	—	
		7 000	320	2	1 315	100	—	—	—	
40 Varkaus		103 300	8 877	243	490 016	3 300	182	3	94 000	
		41 200	2 167	165	219 516	700	9	—	—	
41 Vesanto		12 600	1 231	65	434 489	500	6	1	2 000	
		4 900	381	11	27 708	100	3	—	—	
42 Viinijärvi		11 100	571	79	162 232	400	15	2	4 000	
		7 600	86	—	—	300	—	—	—	
43 Värtsilä		59 400	3 071	196	1 593 550	1 200	76	—	—	
		46 500	1 206	76	117 585	900	14	—	—	
44 Värtsilä As.		22 200	449	22	36 008	500	—	—	—	
		Yhteensä — Summa	4 000 700	168 575	9 619	39 536 152	71 300	5 260	178	4 805 824
Vaasan lääni. — Vasa län.										
Konttorit. — Kontor.										
1 Jakobstad — Pietarsaari		198 000	10 433	173	1 342 779	11 300	225	4	12 080	
		5 400	363	8	18 739	200	17	—	—	
2 Jyväskylä		588 900	28 534	472	4 323 664	18 800	748	6	82 500	
		83 100	2 702	188	259 605	1 300	30	6	5 430	

Tabell 2. (Se sid. 14—15.)

10	11	12	13	14	15	16	17	18	19	20	
1 286	212 702	6 678	245 575	1	—	24 150	498 547	59	3 257	150 600	12
—	—	—	—	—	—	2 798	—	—	—	22 800	—
1 720	377 596	7 877	1 713 682	—	—	44 628	4 055 384	180	5 850	177 900	13
1 333	354 340	890	469 071	—	—	17 481	1 139 761	20	—	153 000	—
2 719	486 457	14 629	1 037 034	83	—	56 635	2 279 168	209	5 636	223 100	14
640	106 345	1 304	132 460	—	—	18 765	258 005	7	—	175 800	—
1 569	275 862	9 819	394 461	3	—	30 324	727 029	113	1 821	164 900	15
359	60 077	1 773	763 332	—	—	14 807	839 676	14	5 393	50 600	16
1 859	533 230	5 000	2 744 406	301	—	53 650	4 201 638	205	—	167 400	—
553	117 377	2 901	79 659	1	—	26 714	243 301	13	978	113 800	17
—	—	391	35 303	—	—	9 077	35 303	—	—	61 400	—
1 746	370 740	13 606	704 496	36	—	48 611	1 340 678	201	4 327	142 100	18
1 055	250 515	8 364	941 047	11	—	36 708	1 462 832	48	—	196 600	—
1 962	441 886	12 550	3 511 761	44	—	47 200	6 302 954	220	9 125	261 600	19
1 595	571 452	2 199	744 715	1	—	28 278	1 843 253	52	—	194 700	—
6 751	1 802 715	32 339	4 599 258	103	—	151 638	7 831 473	429	20 018	427 200	20
2 121	515 752	3 014	740 962	—	—	46 348	1 605 244	34	—	260 800	—
1 807	423 761	18 693	1 243 472	108	—	42 331	2 424 492	220	3 032	149 400	21
—	—	129	—	—	—	862	—	—	—	13 800	—
861	176 809	8 002	1 165 516	—	—	20 218	1 375 543	178	4 382	87 800	22
1 080	394 131	5 738	460 443	3	—	27 086	1 053 471	46	—	191 400	—
2 471	795 283	5 451	1 659 855	100	—	32 669	2 957 045	110	13 173	118 000	23
2 470	769 360	8 679	1 107 906	—	—	58 480	2 504 201	127	—	157 100	—
1 303	272 543	9 494	1 253 974	13	—	36 077	1 652 880	161	5 136	147 300	24
2 265	503 916	6 350	1 621 450	169	—	44 872	2 802 712	157	—	372 000	—
5 020	1 490 710	13 787	4 817 508	235	—	100 053	7 376 731	700	7 195	373 500	25
1 200	330 466	14 445	453 532	122	—	52 787	796 683	50	—	109 600	—
2 347	562 642	6 864	1 330 021	116	—	31 496	2 026 826	71	8 827	106 100	26
1 245	429 142	3 006	673 113	101	—	19 043	1 360 918	68	—	140 800	—
1 338	266 877	11 834	1 117 298	108	—	37 840	1 524 644	151	3 804	154 700	27
1 144	193 794	1 631	248 916	100	—	34 779	559 909	23	—	212 600	—
359	100 818	406	106 952	—	—	14 012	229 701	21	1 356	90 600	28
89	34 948	275	39 792	1	—	3 960	91 172	5	—	50 500	—
2 684	670 916	4 457	798 688	4	—	38 724	2 837 469	165	3 248	192 600	29
—	—	63	4 905	—	—	4 482	4 482	—	—	16 000	—
2 977	1 601 454	9 959	6 525 485	—	—	46 058	8 551 961	250	6 104	204 700	30
500	116 720	1 499	385 689	—	—	14 803	523 693	7	—	130 900	—
431	65 702	249	46 896	—	—	18 483	214 472	4	1 369	58 400	31
—	—	536	—	—	—	2 717	—	—	—	8 600	—
1 432	422 251	9 301	557 982	—	—	58 988	1 134 314	211	3 412	165 400	32
506	80 877	1 060	126 189	—	—	15 171	290 603	11	—	87 600	—
561	96 981	1 180	427 976	—	—	13 656	611 373	30	1 473	36 300	33
484	101 027	6 642	184 740	101	—	16 229	298 959	9	—	41 800	—
3 098	685 351	39 714	933 122	328	—	120 174	1 706 346	573	6 242	159 500	34
428	88 440	546	126 379	10	4 530	17 018	259 153	6	—	77 900	—
788	183 930	2 688	167 858	107	—	12 618	603 955	101	1 918	103 800	35
934	177 406	2 090	567 588	2	—	17 942	770 940	65	2 532	140 900	36
2 021	516 918	11 712	2 024 714	527	160 000	47 836	3 126 302	127	9 342	164 600	37
1 466	584 597	3 712	814 143	—	—	34 418	1 549 544	43	—	120 000	—
1 198	370 233	8 109	849 277	1	—	28 697	1 999 937	99	2 661	163 700	38
958	239 139	3 732	624 201	9	—	13 667	935 867	73	3 379	65 600	39
7 279	47 760	716	85 656	—	—	8 417	134 731	14	—	54 200	—
5 648	1 850 658	18 451	7 632 982	285	18 550	142 289	10 086 206	996	29 023	745 100	40
2 828	907 365	6 396	1 380 216	4	—	53 469	2 507 097	385	—	329 700	—
1 435	336 119	2 394	567 582	1	—	18 233	1 340 190	59	2 661	172 400	41
232	46 806	514	379 454	1	—	6 142	453 968	—	—	64 000	—
1 159	332 712	5 828	258 449	2	—	19 156	757 393	114	2 187	135 400	42
—	—	—	—	—	—	7 986	—	—	—	17 500	—
3 735	773 940	8 095	1 202 393	2	—	75 775	3 569 883	433	13 696	314 600	43
1 677	434 468	4 018	585 351	104	—	54 495	1 137 404	82	—	140 300	—
825	177 218	377	120 271	—	—	24 373	333 497	14	—	60 900	44
167 748	45 543 617	972 990	217 368 636	9 790	38 831 713	5 406 160	346 085 942	42 797	315 751	15 556 300	
8 114	1 821 539	30 136	4 818 660	129	—	258 514	7 995 058	2 055	43 865	666 000	1
485	120 772	2 921	2 782 899	—	—	9 394	2 922 410	20	—	37 800	—
17 254	4 195 765	96 716	8 068 581	1 466	19 559 486	752 896	36 229 996	8 725	56 468	977 300	2
4 417	1 024 268	15 017	1 755 645	329	450	107 089	3 045 398	348	—	737 400	—

Taulu 2. (Kts. siv. 14—15.)

	1	2	3	4	5	6	7	8	9
3 Kokkola — Gamlakarleby	237 700	13 094	122	361 914	7 000	500	22	471 741	
	11 600	776	37	206 755	200	—	—	—	
4 Kristinestad — Kristiinankaupunki	95 700	4 411	32	51 603	1 300	189	3	3 900	
	2 800	201	1	1 544	1 500	10	—	—	
5 Vaasa — Vasa	1 112 300	41 557	604	2 508 108	28 100	1 612	7	237 247	
	34 800	1 449	59	92 940	1 700	76	—	—	
Toimistot. — Expeditioner.									
1 Alajärvi	15 400	1 716	20	139 982	600	44	—	—	
	9 100	332	12	152 705	400	—	—	—	
2 Alavus As.	11 800	860	5	17 585	300	1	—	—	
3 Alavus k. k.	41 600	2 749	286	603 913	1 100	63	1	150	
4 Bennäs — Pännäinen	9 300	695	43	82 830	100	4	—	—	
	5 100	409	2	13 678	100	3	—	—	
5 Evijärvi	9 800	1 106	135	914 332	—	6	—	—	
6 Haapamäki	29 000	1 652	23	101 618	200	—	—	—	
7 Himanka	14 000	746	5	12 439	400	5	—	—	
8 Härmä	13 400	866	12	11 231	200	42	—	—	
9 Imajoki	33 800	1 994	35	112 946	700	193	—	—	
	21 800	304	2	1 320	700	—	—	—	
10 Inha	19 800	1 745	29	23 646	500	15	—	—	
11 Jalasjärvi	28 300	1 960	49	97 684	600	93	1	250	
	26 500	1 159	18	50 087	700	7	—	—	
12 Jeppo — Jepua	10 800	780	20	45 234	400	11	—	—	
	2 400	146	—	—	—	23	—	—	
13 Jurva	22 800	1 488	—	—	400	4	1	1 000	
	4 200	222	—	—	—	—	—	—	
14 Kannus	41 200	3 101	32	68 188	900	186	—	—	
	15 900	1 023	27	28 561	100	—	—	—	
15 Karijoki	9 100	755	17	71 307	100	16	—	—	
	6 000	271	—	—	100	—	—	—	
16 Karstula	27 400	1 558	45	271 454	800	45	—	—	
	10 600	1 095	8	57 294	100	6	—	—	
17 Kaskö — Kaskinen	33 100	2 277	19	14 075	300	129	13	367 300	
18 Kauhajoki	29 900	1 290	66	1 021 199	300	41	—	—	
	14 000	803	50	129 373	100	—	—	—	
19 Kauhajoki k. k.	30 300	2 146	21	79 302	1 200	22	—	—	
	24 900	816	3	4 000	400	1	—	—	
20 Kauhava	65 500	2 751	21	20 876	5 500	70	—	—	
	18 100	1 159	1	4 188	800	—	—	—	
21 Keuruu	36 800	2 699	46	75 010	1 500	60	—	—	
	8 800	363	5	10 805	100	—	—	—	
22 Kivijärvi	11 900	929	52	284 897	400	45	3	10 800	
	15 200	920	75	160 555	200	36	—	—	
23 Konginkangas	11 400	849	130	402 024	100	3	1	1 000	
	8 800	709	60	216 452	700	15	—	—	
24 Korsnäs	6 300	390	5	11 403	200	35	—	—	
	6 700	375	21	28 212	100	2	—	—	
25 Korttesjärvi	13 200	781	34	44 182	100	9	—	—	
26 Koskenkorva	16 100	650	33	49 516	400	4	—	—	
27 Kronoby — Kruununkylä	20 800	1 324	1	400	500	65	—	—	
28 Kuortane	10 600	656	10	81 920	300	5	—	—	
	7 500	687	4	7 400	200	—	—	—	
29 Kurikka	60 300	2 078	23	29 114	2 700	170	—	—	
	19 600	910	16	30 833	100	9	—	—	
30 Kuusa	8 800	490	35	72 300	200	—	—	—	
	6 100	474	19	25 592	100	7	—	—	
31 Källby — Kolppi	11 000	377	18	46 913	—	—	—	—	
	4 300	591	23	36 263	100	29	—	—	
32 Kälviä	16 000	1 018	32	134 846	300	5	—	—	
	13 700	793	54	153 631	500	5	—	—	
33 Laihia	25 300	1 810	32	44 708	600	4	—	—	
	3 500	706	—	—	200	3	—	—	
34 Lappajärvi	14 200	1 264	21	123 773	300	3	—	—	
	11 000	715	5	12 230	400	9	—	—	
35 Lappfjärd — Lapväärti	18 300	831	15	30 830	300	62	—	—	
	22 900	1 088	14	69 199	200	5	—	—	

Tabell 2. (Se sid. 14—15.)

10	11	12	13	14	15	16	17	18	19	20	
9 041	1 937 711	61 350	19 390 238	874	5 000	329 703	22 166 604	3 519	35 085	630 300	3
1 465	217 030	2 404	363 726	—	—	16 482	787 511	56	—	165 000	
3 154	577 103	11 584	3 363 261	144	—	116 517	3 995 867	1 235	25 008	201 100	4
210	13 803	521	82 944	3	—	5 246	98 291	—	—	32 800	
25 399	6 992 328	174 781	186 327 888	2 192	10 480 258	1 386 552	206 545 829	27 366	79 007	1 421 300	5
2 091	350 868	10 466	1 023 356	105	700	50 746	1 467 864	537	—	287 000	
1 790	352 889	3 970	1 033 987	315	—	23 855	1 576 858	103	3 972	157 400	1
714	190 295	1 134	—	—	—	11 692	343 000	—	—	80 700	
1 202	302 300	181	175 510	—	—	14 349	495 395	78	2 780	94 600	2
2 543	585 672	11 058	4 267 869	112	—	59 512	5 457 604	1 347	7 187	340 100	3
832	191 463	873	361 641	—	—	11 847	635 934	15	8 447	91 500	4
667	88 704	763	164 962	2	15 000	7 046	282 344	17	—	98 500	
1 257	254 314	2 685	516 151	2	—	14 991	1 684 797	63	2 557	105 600	5
2 395	586 982	2 068	4 291 473	—	—	35 338	4 980 073	306	201	156 100	6
916	150 106	2 682	227 936	100	—	18 854	390 481	10	2 381	56 000	7
1 025	199 987	5 246	513 139	23	8 160	20 814	732 517	125	755	150 700	8
2 388	545 496	13 789	778 221	110	—	53 009	1 436 663	1 067	5 755	391 400	9
415	75 887	313	49 163	23	—	23 557	126 370	7	—	131 200	
1 170	295 881	4 438	556 897	118	—	27 815	876 424	13	3 166	112 200	10
1 907	357 900	5 526	1 162 830	118	—	38 554	1 618 664	171	6 007	284 600	11
1 333	234 404	691	293 809	—	—	30 408	578 300	89	—	438 300	
934	138 124	808	225 935	2	—	13 755	409 293	73	5 481	94 600	12
—	—	460	50 408	2	—	3 031	50 408	—	—	33 800	
1 055	162 041	2 220	491 201	4	—	27 972	654 242	50	2 564	244 100	13
—	—	200	—	—	—	4 622	—	—	—	87 900	
3 121	761 156	18 954	2 298 881	107	—	67 601	3 128 225	181	6 073	236 500	14
1 681	402 968	5 376	1 262 895	—	—	24 107	1 694 424	1	—	168 500	
738	120 430	3 519	568 018	10	—	14 255	759 755	98	1 772	134 900	15
517	181 957	247	211 010	—	—	7 135	392 967	7	—	51 300	
2 250	408 421	6 700	1 427 559	144	3 000	38 942	2 110 434	148	5 410	267 300	16
775	234 117	762	837	2	—	13 348	292 248	24	—	136 400	
1 421	266 804	3 256	5 277 944	2	—	40 517	5 926 123	237	5 583	148 800	17
1 372	291 990	8 072	395 825	13	75 000	41 054	1 784 014	150	2 734	245 100	18
711	144 197	659	201 652	—	—	16 323	475 222	2	—	115 400	
2 799	836 820	5 643	4 603 189	290	—	42 421	5 519 311	314	3 907	258 800	19
987	160 132	928	255 719	—	—	28 035	419 901	17	—	251 800	
3 993	709 735	13 979	928 975	183	—	91 997	1 659 586	1 165	5 827	415 100	20
297	47 633	402	78 764	—	—	20 759	130 585	—	—	76 200	
3 283	715 504	14 649	1 486 631	120	—	59 157	2 277 145	276	14 189	261 200	21
901	519 738	805	541 601	—	—	10 974	1 072 144	8	—	120 600	
1 613	333 803	6 265	1 005 990	148	—	21 355	1 635 490	142	6 024	71 600	22
1 325	322 793	4 635	939 973	1	—	22 392	1 423 321	66	—	152 400	
1 045	230 242	3 640	1 044 989	108	—	17 276	1 678 255	365	3 557	73 400	23
334	61 445	1 707	64 770	—	—	12 325	342 667	7	—	44 900	
577	84 567	1 871	381 841	6	—	9 384	477 811	16	2 959	52 900	24
157	28 699	2 148	179 875	—	—	9 503	236 786	1	—	70 300	
1 091	197 365	2 665	169 450	7	—	17 887	410 997	41	1 928	127 200	25
974	176 067	4 004	84 378	101	—	22 266	309 961	21	4 421	337 600	26
1 269	219 600	1 569	411 096	200	—	25 728	631 096	67	11 811	174 600	27
821	163 454	3 378	317 151	17	—	15 787	562 525	59	1 995	133 900	28
496	91 758	252	22 509	—	—	9 139	121 667	7	—	136 400	
2 249	476 213	15 600	820 998	112	—	83 232	1 326 325	516	6 333	371 700	29
1 313	264 135	1 484	132 503	—	—	23 432	427 471	31	—	276 600	
918	366 058	588	857 717	—	—	11 031	1 296 075	36	2 552	141 400	30
930	209 532	1 429	372 397	—	—	9 059	607 521	24	—	101 500	
585	118 147	1 073	128 484	—	—	13 053	293 544	1	9 762	83 600	31
432	42 741	1 196	71 911	—	—	6 671	150 915	11	—	81 900	
1 020	218 755	10 953	277 496	—	—	29 328	631 097	119	6 528	166 500	32
909	172 594	3 114	328 436	—	—	19 075	654 661	37	—	175 000	
1 912	328 490	3 766	702 339	1	—	33 425	1 075 537	136	4 291	510 100	33
—	—	—	—	—	—	4 409	—	—	—	34 800	
1 218	192 586	5 029	760 327	2	—	22 037	1 076 686	104	3 596	82 500	34
491	72 779	1 504	105 231	—	—	14 124	190 240	6	—	116 300	
1 406	294 035	3 817	1 006 035	—	—	24 731	1 330 900	105	13 598	103 800	35
1 151	262 432	4 552	586 947	—	—	29 910	918 578	39	—	141 100	

Taulu 2. (Kts. siv. 14—15.)

	1	2	3	4	5	6	7	8	9
36 Lapua	123 800	4 464	72	103 872	3 000	177	2	3 500	
37 Laukaa	21 700	824	29	51 789	200	66	—	—	
	23 700	707	43	47 896	1 000	6	—	—	
	8 600	259	13	18 342	100	2	—	—	
38 Leppävesi	5 700	190	5	7 361	—	—	—	—	
	7 300	323	28	40 998	400	—	—	—	
39 Lievestuore	26 800	1 872	28	33 924	600	3	—	—	
	4 500	62	—	—	100	25	—	—	
40 Malaks	14 500	600	4	6 916	200	3	—	—	
	6 000	406	30	58 192	—	—	36	67 714	
41 Multia	25 900	1 045	32	25 356	200	6	—	—	
42 Munsala	12 000	539	7	11 301	—	51	—	—	
43 Myllymäki	32 600	2 050	53	88 383	800	6	1	1 000	
	13 400	684	92	745 803	200	—	—	—	
44 Nurmo	13 000	763	4	3 300	500	—	—	—	
45 Nykarleby	47 600	2 027	16	59 990	1 500	135	—	—	
	7 400	237	3	6 591	—	2	—	—	
46 Närpes	27 900	1 633	6	8 140	800	152	—	—	
	36 000	2 071	10	8 090	900	28	—	—	
47 Oravais — Oravainen	10 000	848	—	—	100	97	—	—	
48 Oravais fabrik — Oravaisten tehdas	23 400	639	38	91 795	600	12	3	1 525	
49 Orismala As.	12 600	538	5	11 313	300	1	—	—	
	57 100	1 005	9	30 777	1 200	23	—	—	
50 Perho	4 600	400	10	42 197	100	2	—	—	
	3 200	293	—	—	100	—	—	—	
51 Peräseinäjoki	29 200	1 417	20	34 506	500	29	—	—	
52 Petäjävesi	15 100	982	34	103 733	200	—	—	—	
	34 800	1 037	100	219 573	800	5	—	—	
53 Pihlajavesi	14 300	484	12	88 067	200	1	—	—	
	10 300	375	13	61 357	100	3	—	—	
54 Pihtipudas	18 400	1 519	74	144 830	400	16	—	—	
	16 100	1 534	79	182 455	300	1	—	—	
55 Saarijärvi	27 300	2 015	64	127 462	800	60	2	55 200	
	18 600	876	24	38 630	800	7	—	—	
56 Seinäjoki	162 800	8 750	50	106 600	5 100	474	—	—	
	37 900	1 892	40	67 096	400	3	—	—	
57 Soini	10 800	841	41	405 442	300	3	—	—	
58 Suolahti	39 300	3 736	34	168 461	700	94	—	—	
59 Sydänmaa	9 600	372	4	8 927	100	—	—	—	
60 Teerijärvi	11 700	733	3	2 641	100	44	—	—	
61 Tervajoki	21 500	1 138	6	9 693	400	37	2	2 000	
	13 400	552	19	29 866	400	15	—	—	
62 Teuva	44 400	1 805	41	71 797	700	22	—	—	
	13 700	596	58	82 400	500	74	—	—	
63 Tuovila — Toby	8 600	264	36	74 173	300	3	—	—	
	6 700	177	31	43 434	—	—	—	—	
64 Tuuri	10 200	371	40	62 303	700	—	—	—	
	33 600	1 456	29	52 474	400	4	—	—	
65 Vaajakoski	17 400	669	25	35 377	400	27	—	—	
	22 000	964	111	241 323	300	9	—	—	
66 Veteli	7 100	480	7	30 123	200	—	—	—	
	12 500	1 114	61	120 989	100	1	1	1 000	
67 Viitasaari	35 900	2 555	30	42 985	1 400	86	5	5 600	
	35 200	2 182	82	294 099	2 000	17	—	—	
68 Vimpeli	9 100	946	73	592 100	200	2	1	20 000	
69 Virrat	42 000	2 992	54	98 029	600	118	1	50 000	
70 Voltti	14 200	605	7	58 393	300	1	—	—	
71 Vörä — Vöyri	21 300	1 945	30	75 694	200	103	9	40 000	
72 Ykspihlaja — Yxpila	15 400	849	20	22 126	400	4	2	1 200	
73 Ylihärmä	19 600	1 221	21	123 560	300	5	—	—	
	9 800	190	17	27 703	100	—	—	—	
74 Ylistaro	17 300	1 046	34	127 305	400	49	—	—	
	3 100	72	—	—	—	—	—	—	
75 Ylistaro k. k.	15 000	811	9	15 542	300	24	—	—	
	15 200	394	—	—	200	—	—	—	
76 Ähtäri	36 800	1 268	27	46 770	900	208	—	—	
	39 800	1 559	23	60 861	2 700	49	—	—	

Tabell 2. (Se sid. 14—15.)

10	11	12	13	14	15	16	17	18	19	20	
4 696	1 210 056	38 240	1 929 819	212	—	174 663	3 247 247	799	15 449	852 200	36
793	193 024	847	186 265	—	—	24 459	431 078	21	—	293 600	
1 294	247 291	7 724	629 884	202	—	34 676	925 071	310	5 894	203 100	37
287	72 813	1 700	571 585	100	—	11 061	662 740	31	—	31 200	
290	56 287	2 274	533 784	—	—	8 459	597 432	13	2 239	56 700	38
1 019	209 024	6 354	8 000	200	—	15 624	258 022	—	—	60 200	
2 217	571 712	2 940	765 774	—	—	34 460	1 371 410	47	2 859	186 000	39
—	—	707	25 052	—	—	5 394	25 052	—	—	28 300	
1 053	196 055	3 882	786 585	4	—	20 246	989 556	96	9 147	187 900	40
427	102 669	1 301	62 880	—	—	8 200	291 455	22	—	114 200	
1 410	270 748	371	555 579	—	—	28 964	851 683	68	5 149	150 900	41
784	141 765	2 603	28 324	1	—	15 985	181 390	25	10 102	150 700	42
1 502	406 678	2 686	2 376 907	102	—	39 800	2 872 968	20	6 100	110 300	43
915	138 303	3 108	314 168	—	—	18 399	1 198 274	39	—	128 400	
644	124 977	2 279	110 266	—	—	17 190	238 543	70	2 351	182 600	44
2 413	375 423	5 241	1 065 180	8	—	58 940	1 500 593	425	22 533	156 200	45
218	46 760	481	58 850	—	—	8 341	112 201	2	—	35 400	
1 959	423 418	13 704	788 295	3	—	46 157	1 219 853	194	20 065	133 300	46
1 127	170 854	2 196	669 131	200	—	42 532	848 075	50	—	363 900	
914	125 191	1 140	189 830	—	—	13 099	315 021	50	5 173	104 200	47
1 475	269 091	1 829	190 701	104	—	28 100	553 112	63	9 566	95 400	48
723	161 055	1 531	449 822	—	—	15 718	622 190	22	3 418	191 000	49
1 556	297 009	8 130	485 463	300	—	69 323	813 249	108	—	200 200	
715	131 228	3 335	271 208	108	—	9 270	444 633	39	2 308	43 400	50
—	—	313	6 536	—	—	3 906	6 536	—	—	30 100	
1 698	430 533	3 508	423 137	—	—	36 372	888 176	71	3 886	258 100	51
1 487	358 600	2 687	1 799 886	—	—	20 490	2 262 219	161	6 745	179 300	52
2 244	1 001 456	2 219	1 604 186	1	—	41 206	2 825 215	77	—	151 900	
998	181 497	4 917	310 564	—	—	20 912	580 128	50	7 389	126 400	53
315	126 650	1 226	225 459	1	—	12 333	413 466	6	—	116 500	
2 397	443 380	6 661	1 031 087	1	—	29 468	1 619 297	83	7 559	140 900	54
1 161	251 013	3 907	660 135	—	—	23 082	1 093 603	55	—	171 600	
2 953	670 362	13 043	2 937 401	38	—	46 275	3 790 425	610	8 655	220 200	55
1 421	338 496	2 449	572 557	1	90 000	24 178	1 039 683	39	—	229 100	
7 169	1 558 586	45 920	6 216 863	1 003	—	231 266	7 882 049	3 949	22 782	741 200	56
2 027	487 708	5 537	721 552	100	—	47 899	1 276 356	83	—	349 400	
883	227 799	3 459	369 264	1	—	16 328	1 002 505	57	1 997	103 400	57
2 060	463 351	9 639	9 804 131	103	—	55 666	10 435 943	137	2 642	248 000	58
501	107 489	1 546	198 950	—	—	12 123	315 366	6	1 770	31 500	59
860	123 124	2 703	78 458	4	—	16 147	204 223	16	11 647	114 300	60
745	131 368	6 085	335 456	4	—	29 917	478 517	46	5 899	134 400	61
853	175 803	1 711	205 728	20	—	16 970	411 397	37	—	178 100	
1 915	427 609	9 791	732 063	4	—	58 678	1 231 469	274	4 846	289 200	62
603	118 290	417	75 020	100	—	16 048	275 710	7	—	125 100	
346	63 192	1 224	211 466	—	—	10 773	348 831	17	1 460	100 400	63
461	125 534	939	7 792	—	—	8 308	176 760	—	—	82 900	
626	199 348	1 025	590 737	—	—	12 962	852 388	7	4 046	109 000	64
1 603	302 965	4 128	314 726	123	—	41 343	670 165	172	—	255 800	
1 366	394 402	799	946 865	—	—	20 686	1 376 644	14	10 480	196 500	65
1 727	379 327	3 399	860 629	—	—	28 510	1 481 279	122	—	220 500	
554	69 250	4 665	432 707	6	—	13 012	532 080	16	3 409	104 400	66
1 408	297 427	5 750	731 707	100	—	21 035	1 151 123	212	—	137 100	
3 683	760 504	9 776	1 580 224	8	—	53 443	2 389 313	910	10 518	191 100	67
1 448	327 477	1 995	633 382	—	—	42 924	1 254 958	29	—	306 200	
959	157 722	1 971	206 846	1	—	13 253	976 668	44	3 418	114 800	68
3 947	803 792	9 329	552 494	8	—	59 049	1 504 319	259	11 861	400 400	69
1 160	283 438	5 820	191 980	—	—	22 093	533 811	108	2 523	166 600	70
1 917	276 390	3 779	687 191	—	—	29 283	1 079 275	359	8 673	289 800	71
898	184 484	1 636	248 335	—	—	19 209	456 145	25	5 550	83 400	72
1 294	301 131	1 249	298 150	—	—	23 690	722 841	51	4 854	255 300	73
269	74 534	3 585	353 418	100	—	14 061	455 655	22	—	19 600	
959	151 833	6 755	167 910	7	—	26 550	447 048	58	2 907	163 100	74
—	—	31	—	—	—	3 203	—	—	—	54 500	
1 533	249 221	7 764	358 742	11	—	25 452	623 505	66	2 198	160 200	75
—	—	926	12 598	—	—	16 720	12 598	—	—	236 800	
1 849	361 461	3 906	1 142 244	201	—	45 159	1 550 475	192	13 901	247 600	76
2 096	389 157	2 347	370 486	7	—	48 581	820 504	165	—	166 300	

Taulu 2. (Kts. siv. 14—15.)

	1	2	3	4	5	6	7	8	9
77 Äänekoski	37 500	3 563	198	1 492 138	1 000	90	2	76 627	
	4 100	179	—	—	200	1	—	—	
78 Övermark	14 100	761	3	2 400	300	38	—	—	
	7 500	425	12	39 970	—	37	—	—	
Yhteensä — Summa	5 063 800	252 182	5 718	22 737 439	139 900	7 588	135	1 518 764	
Oulun lääni. — Uleåborgs län.									
Konttorit. — Kontor.									
1 Kajaani	169 900	13 109	654	9 164 714	5 800	560	7	140 500	
	27 800	560	62	63 134	200	61	—	—	
2 Kemi	241 600	17 101	450	763 038	5 300	514	1	58 000	
	22 400	2 934	46	38 487	700	8	2	1 100	
3 Oulu	816 000	37 163	1 564	5 431 210	26 300	1 382	8	162 210	
	57 700	2 418	285	664 800	1 500	24	—	—	
4 Petsamo	16 200	1 606	181	1 126 596	700	51	3	27 000	
	3 300	263	14	26 324	100	6	1	1 000	
5 Raahe	86 500	6 863	167	1 151 720	2 100	184	2	5 600	
	14 000	553	28	94 244	500	12	—	—	
6 Rovaniemi	201 100	13 829	631	3 580 286	9 600	522	57	2 633 000	
	38 600	2 190	312	482 585	800	98	—	—	
7 Tornio	89 300	6 415	418	1 660 456	2 500	278	1	14 000	
	12 800	860	19	236 916	200	21	—	—	
Toimistot. — Expeditioner.									
1 Haapajärvi	40 200	3 215	47	184 661	500	165	4	100 000	
	8 500	510	41	65 708	400	—	—	—	
2 Haapavesi	25 000	3 166	77	445 705	1 200	59	2	76 000	
3 Haukipudas As.	18 500	1 144	75	156 235	700	6	—	—	
	17 700	1 121	57	59 388	200	4	—	—	
4 Hyrynsalmi	13 100	501	182	542 536	300	1	—	—	
5 Ii	22 000	1 355	37	131 018	700	43	—	—	
	27 100	773	89	217 225	100	56	—	—	
6 Ivalo	12 600	1 081	181	637 245	600	32	—	—	
	10 700	413	158	651 013	1 200	29	3	22 000	
7 Kalajoki	28 200	1 738	10	8 608	400	66	—	—	
	5 700	230	3	1 957	200	—	1	600	
8 Kauliranta	10 000	642	31	136 265	500	37	4	79 921	
	3 400	242	50	177 759	200	1	—	—	
9 Kemijärvi	79 100	4 761	416	2 550 604	1 200	304	1	5 000	
	2 700	306	27	89 623	100	—	—	—	
10 Kempele	6 200	294	12	23 926	100	2	—	—	
	15 000	208	15	10 701	400	1	—	—	
11 Kestilä	8 900	502	206	430 522	200	8	2	21 000	
	7 800	368	30	120 975	100	3	—	—	
12 Kiehimä	15 000	445	77	198 784	400	4	1	700	
	11 900	443	40	163 390	400	—	—	—	
13 Kittilä	11 900	2 215	208	1 156 595	800	90	1	50 000	
14 Kontiomäki	12 900	540	41	48 444	—	—	—	—	
	23 400	816	160	379 313	300	—	—	—	
15 Kuhmoniemi	35 600	1 827	68	107 283	900	41	—	—	
	2 200	93	2	772	—	1	—	—	
16 Kuolajärvi	17 400	2 155	112	134 497	300	98	1	1 000	
	8 000	890	—	—	200	1	—	—	
17 Kuusamo	88 200	2 221	153	171 936	1 500	186	1	893	
	40 700	1 063	173	789 525	2 000	17	1	100 000	
18 Kuusiluoto	10 400	977	33	78 726	400	7	—	—	
19 Kärsämäki	15 100	943	164	783 328	600	23	1	500	
	2 400	135	—	—	100	—	—	—	
20 Lappi O.l.	20 400	265	38	211 929	300	—	—	—	
21 Laurila	5 600	331	23	19 908	200	—	—	—	
	14 500	345	24	32 241	600	—	—	—	
22 Liminka	29 900	310	145	266 809	600	7	—	—	
	5 200	310	170	960 031	100	122	—	—	
23 Muhos	19 700	815	118	200 683	500	1	—	—	
	11 700	432	36	49 957	300	—	—	—	

Tabell 2. (Se sid. 14—15.)

10	11	12	13	14	15	16	17	18	19	20	
3 718	922 051	15 900	3 484 794	118	—	62 089	5 975 610	295	9 122	329 400	77
—	—	112	—	—	—	4 592	—	—	—	86 100	
1 063	218 256	4 592	465 778	3	—	20 860	686 434	38	11 597	122 100	78
483	163 321	984	190 590	—	—	9 441	393 881	12	—	78 200	
239 343	53 714 340	981 918	329 904 249	11 365	30 237 054	6 701 949	438 111 846	63 451	730 223	27 631 300	
9 982	2 849 376	76 062	12 178 190	904	3 688 963	276 978	28 021 743	2 068	24 653	662 500	1
360	130 735	6 232	538 698	1	—	35 276	732 567	9	—	134 100	
15 027	3 883 552	75 235	16 653 713	906	—	356 134	21 358 303	2 305	48 727	1 066 100	2
2 283	475 648	1 434	683 594	—	—	29 807	1 198 829	19	—	19 000	
22 691	6 667 507	280 103	204 210 475	3 078	92 030 690	1 188 289	308 502 092	24 404	42 250	1 296 100	3
2 964	723 884	18 320	1 870 366	317	—	83 528	3 259 050	314	—	852 600	
2 890	915 302	13 737	4 911 347	517	—	35 885	6 980 245	118	4 519	101 300	4
555	228 313	793	71 857	100	—	5 132	327 494	5	—	17 400	
4 796	1 523 321	22 147	4 642 062	340	46 673	123 099	7 369 376	1 529	13 240	238 400	5
828	163 424	4 893	369 146	—	—	20 814	626 814	65	—	208 900	
11 697	3 003 170	81 546	25 521 417	1 908	26 986 441	320 890	61 724 314	5 595	54 232	530 700	6
3 283	1 033 002	7 961	1 111 504	11	—	53 255	2 627 091	207	—	272 000	
7 121	2 491 282	41 834	16 228 189	1 557	500	149 424	20 394 427	2 046	17 778	412 300	7
577	100 499	4 453	618 862	101	—	19 031	956 277	25	—	140 600	
2 605	425 141	22 978	2 024 341	324	—	70 038	2 734 143	1 192	7 153	212 500	1
550	101 080	1 945	178 654	—	—	11 946	345 442	13	—	84 900	
3 061	1 092 116	7 782	5 147 718	—	—	40 347	6 761 539	412	8 519	194 100	2
693	355 630	6 650	1 466 919	—	—	27 768	1 978 784	108	17 519	86 800	3
1 683	441 604	5 014	930 841	—	—	25 779	1 431 833	142	—	265 300	
1 195	477 082	20 193	1 644 122	—	—	35 472	2 663 740	69	4 550	70 100	4
1 537	363 433	5 664	2 112 214	1	—	31 337	2 606 665	182	18 602	228 800	5
1 124	416 512	3 603	1 121 513	200	—	33 045	1 755 250	37	—	136 100	
3 632	1 804 176	8 140	2 384 588	124	—	26 390	4 826 009	825	16 321	57 000	6
2 704	530 887	5 753	1 281 226	100	—	21 060	2 485 126	150	—	42 300	
2 002	399 160	4 595	1 076 522	2	—	37 013	1 484 290	138	13 766	254 700	7
432	113 772	1 058	126 740	100	—	7 724	243 069	4	—	47 800	
684	144 596	989	131 990	1	—	12 888	492 772	17	1 778	21 900	8
359	116 992	708	169 084	—	—	4 960	463 835	102	—	22 000	
4 816	989 461	9 681	3 254 178	113	9 000	100 392	6 808 243	498	18 406	312 500	9
168	32 529	337	39 728	—	—	3 638	161 880	1	—	22 200	
422	89 027	3 890	507 271	—	—	10 920	620 221	35	5 358	69 800	10
196	36 295	2 135	81 170	—	—	17 955	128 166	39	—	94 000	
1 212	287 225	4 407	1 510 669	104	—	15 541	2 249 416	79	2 639	105 600	11
432	116 743	1 339	450 702	—	—	10 072	688 420	42	—	49 500	
734	213 894	2 742	1 849 460	1	—	19 404	2 262 838	42	2 463	126 400	12
493	152 016	549	173 530	100	—	13 925	488 936	634	—	66 500	
2 812	928 309	13 644	4 137 933	509	4 300	32 179	6 277 137	451	9 950	130 500	13
636	183 764	3 413	748 060	—	—	17 530	980 268	311	6 833	41 800	14
1 159	301 811	2 281	610 357	3	—	28 119	1 291 481	68	—	104 800	
2 189	466 833	9 896	1 379 450	438	—	50 959	1 953 566	61	6 856	273 000	15
146	30 410	531	36 881	100	—	3 073	68 063	—	—	16 800	
3 849	1 082 295	12 354	4 238 989	210	—	36 479	5 456 781	113	10 955	124 600	16
—	—	738	77 982	—	—	9 829	77 982	—	—	40 700	
2 993	610 998	73 991	1 569 464	3 400	—	172 645	2 353 291	126	7 141	324 000	17
549	106 307	3 899	395 981	616	71 920	49 018	1 463 733	14	—	122 400	
1 354	387 083	1 949	506 174	2	—	15 122	971 983	3	13 147	89 500	18
1 187	320 047	2 676	572 372	301	—	20 995	1 676 247	49	3 491	107 100	19
—	—	4	—	—	—	2 639	—	—	—	13 600	
424	100 045	446	185 380	—	—	21 873	497 354	14	—	30 000	20
882	180 892	1 163	341 469	—	—	8 199	542 269	477	7 780	34 900	21
456	223 512	1 140	258 798	100	—	17 165	514 551	23	—	111 000	
1 173	247 938	11 576	727 333	102	—	44 313	1 242 080	141	4 168	166 600	22
388	67 403	1 983	181 021	5	—	8 278	1 208 455	28	—	98 800	
1 383	392 315	7 397	1 474 754	100	—	30 014	2 067 752	1 272	6 459	132 500	23
348	13 355	805	75 090	—	—	13 621	138 402	—	—	91 100	

Taulu 2. (Kts. siv. 14—15.)

	1	2	3	4	5	6	7	8	9
24 Muonio	12 200	890	35	131 699	900	71	2	37 000	
	4 100	220	102	452 131	200	21	—	—	
25 Nivala	35 300	2 071	27	234 121	500	71	—	—	
	9 600	345	6	20 698	100	2	—	—	
26 Oulainen	49 700	2 859	53	111 203	700	169	1	10 000	
	8 800	384	51	201 002	100	1	—	—	
27 Pelkosenniemi	8 100	852	200	676 494	300	6	—	—	
	5 400	664	107	484 543	100	2	—	—	
28 Pello	13 100	1 611	191	418 798	600	18	—	—	
	22 000	2 368	305	768 333	600	20	—	—	
29 Piippola	7 300	422	46	259 665	100	2	—	—	
30 Pudasjärvi	45 400	1 558	118	183 560	1 400	45	4	118 500	
	10 800	741	—	—	—	86	—	—	
31 Pulkkila	6 800	427	39	214 910	200	—	—	—	
32 Puolanka	15 100	961	238	972 300	300	9	—	—	
33 Pyhäjoki	9 600	585	32	54 820	300	2	—	—	
	2 200	188	—	—	—	—	—	—	
34 Pyhäsalmi	20 300	1 671	158	354 227	500	23	—	—	
	16 700	1 386	64	601 818	100	12	—	—	
35 Rantsila	10 200	830	49	91 025	100	5	—	—	
	3 300	138	6	25 014	100	1	—	—	
36 Raudaskylä	15 700	661	39	80 067	100	4	—	—	
37 Ruukki	14 000	917	87	330 251	200	5	—	—	
	21 000	1 704	196	811 542	400	1	—	—	
38 Salmijärvi	8 000	545	221	804 762	300	11	3	147 000	
39 Sievi	18 300	792	72	200 039	200	1	—	—	
	20 700	1 472	124	254 459	500	1	—	—	
40 Simo As.	7 400	773	44	319 210	100	1	—	—	
	29 300	1 375	226	792 196	900	—	—	—	
41 Sodankylä	33 200	1 805	51	136 458	1 700	55	—	—	
	11 000	377	57	120 039	600	—	3	12 000	
42 Sotkamo	25 500	2 079	85	323 500	300	83	11	543 000	
	20 900	812	39	146 714	500	—	—	—	
43 Suomussalmi	16 400	1 315	103	136 009	400	84	—	—	
	13 700	694	35	98 345	300	—	—	—	
44 Taivalkoski	22 300	1 208	59	53 539	800	76	—	—	
45 Tervola	15 900	539	146	766 276	200	1	—	—	
	7 900	489	—	—	200	—	—	—	
46 Utajärvi	19 300	682	153	280 953	700	7	—	—	
	10 300	371	27	41 995	100	2	—	—	
47 Utsjoki	3 600	206	205	348 613	100	61	1	400	
48 Vaala	5 700	322	104	427 561	100	8	—	—	
	19 000	948	201	700 857	500	8	—	—	
49 Vihanti	16 200	977	76	348 772	200	6	—	—	
	10 300	590	24	93 378	300	10	—	—	
50 Ylitornio	29 500	1 250	30	114 271	500	107	—	—	
	9 400	500	42	44 912	100	61	—	—	
51 Ylivieska	33 200	2 124	44	61 348	1 100	309	—	—	
	16 300	659	39	48 002	100	2	—	—	
Yhteensä — Summa	3 351 700	193 862	12 716	51 020 764	94 800	6 606	130	4 367 924	
Liikkuvat postitoimistot linjoilla:									
Ambulanta postexpeditioner å linjerna:									
1 Helsinki (Helsingfors) — Rajajoki	214 500	—	—	—	1 800	—	—	—	
2 Helsinki (Helsingfors) — Turku (Åbo) ..	179 300	—	—	—	4 600	—	—	—	
3 Helsinki (Helsingfors) — Seinäjoki	224 800	—	—	—	200	—	—	—	
4 Vaasa (Vasa) — Seinäjoki — Oulu	326 600	—	—	—	600	—	—	—	
5 Helsinki (Helsingfors) — Kouvola — Kuopio — Kontiomäki — Oulu	221 900	—	—	—	100	—	—	—	
6 Helsinki (Helsingfors) — Tampere — Pei- pohja — Pori	95 000	—	—	—	100	—	—	—	
7 Viipuri — Joensuu — Nurmes	202 100	—	—	—	100	—	—	—	
8 Helsinki (Helsingfors) — Hyvinkää — Hangö (Hanko)	64 800	—	—	—	3 000	—	—	—	
9 Riihimäki — Toijala — Turku (Åbo)	113 000	—	—	—	—	—	—	—	
10 Seinäjoki — Kristinestad (Kristiinankaup.)	50 500	—	—	—	100	—	—	—	

Tabell 2. (Se sid. 14—15.)

10	11	12	13	14	15	16	17	18	19	20	
1 143	281 906	3 752	560 797	112	—	19 105	1 011 402	187	4 109	62 600	24
861	180 342	1 276	537 281	—	—	6 780	1 169 754	20	—	14 300	
2 438	407 063	9 697	638 634	105	—	50 209	1 279 818	143	10 458	216 400	25
678	162 451	884	198 368	1	—	11 616	381 517	7	—	77 700	
2 750	523 126	11 400	710 828	103	48 855	67 735	1 404 012	351	13 018	285 700	26
379	91 627	3 431	180 869	115	110	13 261	473 608	9	—	72 500	
1 761	564 845	6 608	1 827 420	12	537 525	17 839	3 606 284	139	9 964	47 300	27
702	188 017	2 469	592 422	100	—	9 544	1 264 982	21	—	53 000	
1 877	425 239	4 794	1 057 970	123	—	22 314	1 902 007	65	8 353	66 000	28
2 576	631 184	2 840	1 854 346	211	—	30 920	3 253 863	69	—	68 900	
607	119 798	4 549	378 922	105	—	13 131	758 385	31	1 485	82 400	29
2 391	458 595	10 071	2 009 202	103	—	61 090	2 769 857	86	11 793	229 300	30
—	—	1 336	155 803	—	—	12 963	155 803	—	—	101 000	
718	201 185	2 460	563 789	—	—	10 644	979 884	44	2 179	71 200	31
1 440	476 707	8 174	1 611 665	103	—	26 325	3 060 672	51	4 172	100 700	32
1 102	221 944	3 249	234 660	—	—	14 870	511 424	60	3 693	103 600	33
—	—	300	27 857	100	—	2 788	27 857	—	—	32 000	
1 685	426 474	7 545	4 531 618	571	—	32 453	5 312 319	98	9 927	124 800	34
1 246	355 382	3 904	724 177	100	—	23 512	1 681 377	87	—	114 300	
912	185 177	3 317	380 543	—	—	15 413	656 745	77	4 491	128 900	35
204	44 298	637	81 281	—	—	4 386	150 593	15	—	42 100	
863	150 984	974	76 823	—	—	18 341	307 874	27	2 105	103 200	36
1 226	382 472	13 019	1 380 952	124	—	29 578	2 093 675	133	12 696	69 900	37
1 944	346 448	10 336	1 229 100	104	—	35 685	2 387 090	141	—	240 100	
1 801	497 861	2 382	621 151	102	—	13 365	2 070 774	17	3 368	30 600	38
1 282	354 291	8 274	1 406 582	4	—	28 925	1 960 912	121	7 883	86 100	39
1 769	480 992	6 482	1 264 636	101	—	31 149	2 000 087	61	—	170 600	
1 328	663 326	8 237	2 444 721	100	—	17 983	3 427 257	87	8 445	100 600	40
2 090	693 861	10 893	2 226 611	302	—	45 086	3 712 668	143	—	192 900	
3 080	669 738	9 758	4 697 239	62	—	49 711	5 503 435	255	12 236	184 100	41
713	163 033	721	201 361	200	—	13 671	496 433	11	—	28 100	
2 259	458 084	20 553	2 539 657	102	50 000	50 972	3 914 241	153	7 204	151 600	42
723	159 415	2 307	1 777 589	—	—	25 281	2 083 718	13	—	89 700	
1 957	413 732	8 568	2 421 929	504	—	29 331	2 971 670	171	11 494	132 100	43
616	101 638	1 819	314 775	101	—	17 265	514 758	4	—	74 100	
1 955	421 193	10 832	691 553	102	—	37 332	1 166 285	67	8 640	145 500	44
1 344	379 727	4 044	502 335	100	—	22 274	1 648 338	58	3 652	57 600	45
—	—	2 757	4 861	—	—	11 346	4 861	—	—	42 200	
953	221 747	13 652	1 256 407	221	—	35 668	1 759 107	75	1 641	109 000	46
186	31 138	1 252	50 871	1	—	12 239	124 004	4	—	60 300	
1 698	212 916	1 467	361 974	—	—	7 338	923 903	13	1 191	22 100	47
794	164 403	3 538	460 999	1	50 000	10 567	1 102 963	7	5 333	60 100	48
1 276	246 674	6 217	1 167 258	24	—	28 174	2 114 789	64	—	96 900	
995	213 938	3 829	742 482	—	—	22 283	1 305 192	41	4 698	94 400	49
503	78 811	1 938	114 463	—	—	13 665	286 652	5	—	85 500	
1 574	281 937	9 226	917 363	134	—	42 321	1 313 571	187	4 583	96 900	50
456	94 826	2 163	233 204	11	—	12 733	372 942	1	—	45 600	
2 398	520 999	6 468	1 561 350	100	—	45 743	2 143 697	1 895	9 639	123 200	51
1 054	241 937	3 311	560 376	7	—	21 472	850 315	27	—	194 900	
200 023	53 123 184	1 172 498	384 877 162	21 267	123 524 977	5 053 602	616 914 011	51 962	587 703	15 559 100	
—	—	10 800	—	1 500	—	228 600	—	—	—	—	1
—	—	4 400	—	100	—	188 400	—	—	—	—	2
—	—	9 200	—	—	—	234 200	—	—	—	—	3
—	—	10 300	—	—	—	337 500	—	—	—	—	4
—	—	9 600	—	100	—	231 700	—	—	—	—	5
—	—	3 300	—	—	—	98 400	—	—	—	—	6
—	—	6 000	—	—	—	208 200	—	—	—	—	7
—	—	1 500	—	—	—	69 300	—	—	—	—	8
—	—	2 300	—	—	—	115 300	—	—	—	—	9
—	—	2 500	—	—	—	53 100	—	—	—	—	10

Taulu 2.

1 Toimipaikat läänittäin. Anstalterna länsvis.		Maksunalaisia lähetyksiä. — Portopliktiga för-							9	
		Kirjellähettyjä (kirjeitä, postikortteja ja rististeltä). — Brevförsändelser (brev, postkort och korsband).				Paketteja. — Paket.				
		Tavallisia. Vanliga.	Kirjat- tuja. Rekom- mende- rade.	Vakuu- tettuja. Assu- rerade.	Vakuutettu arvo. Assurans- belopp.	Tavalli- sia. Vanliga.	Kirjatuja. Rekomende- rade.	Vakuutettuja. Assurerade.	Vakuutettu arvo. Assurans- belopp.	Mk.
			Mk.					Mk.		
11	Elisenvaara—Pieksämäki—Haapamäki ..	155 800	—	—	—	—	—	—	—	
12	Oulu—Tornio—Kauliranta—Haparanda ..	84 100	—	—	—	—	—	—	—	
13	Kouvola—Kotka	88 500	—	—	—	—	—	—	—	
14	Viipuri—Vuoksenniska	71 300	—	—	—	—	—	—	—	
15	Turku (Åbo)—Uusikaupunki	11 900	—	—	—	—	—	—	—	
16	Kerava—Borgå (Porvoo)	71 400	—	—	—	—	—	—	—	
17	Lahti—Lovisa (Loviisa)	38 400	—	—	—	—	—	—	—	
18	Peipohja—Rauma	55 500	—	—	—	—	—	—	—	
19	Laurila—Rovaniemi	49 500	—	—	—	—	—	—	—	
20	Matkaselkä—Naistenjärvi	47 700	—	—	—	—	—	—	—	
21	Hiitola—Rautu	55 600	—	—	—	—	—	—	—	
22	Jyväskylä—Suolahti	27 800	—	—	—	—	—	—	—	
23	Huutokoski—Varkaus	40 300	—	—	—	—	—	—	—	
24	Hamina—Inkeroinen	34 700	—	—	—	—	—	—	—	
25	Isalmi—Ylivieska	23 700	—	—	—	—	—	—	—	
26	Viipuri—Koivisto—Terijoki	49 700	—	—	—	—	—	—	—	
27	Joensuu—Outokumpu	2 800	—	—	—	—	—	—	—	
28	Viipuri—Valkjärvi	22 300	—	—	—	—	—	—	—	
29	Kuopio—Kontiomäki—Nurmes	30 100	—	—	—	—	—	—	—	
	Yhteensä — Summa	2 653 600	—	—	—	—	—	—	—	
	Uudenmaan lääni — Nylands län	25 167 700	827 660	14 454	57 802 545	790 200	22 219	1 460	7 620 955	
	Turun ja Porin lääni — Åbo och Björ- neborgs län	6 298 700	277 854	6 596	19 643 469	116 500	6 624	196	2 269 087	
	Ahvenanmaan maakunta — Landskapet Åland	285 700	13 220	500	1 261 795	4 900	364	44	848 057	
	Hämeen lääni — Tavastehus län	6 279 800	247 158	5 720	14 896 041	162 000	8 473	234	1 412 227	
	Viipurin lääni — Viborgs län	8 037 300	370 814	21 563	63 510 898	184 700	9 372	353	1 349 086	
	Mikkelin lääni — S:t Michels län	1 886 600	86 809	5 017	29 722 694	51 500	2 547	29	666 911	
	Kuopion lääni — Kuopio län	4 000 700	168 575	9 619	39 536 152	71 300	5 260	178	4 805 824	
	Vaasan lääni — Vasa län	5 063 800	252 182	5 718	22 737 439	139 900	7 588	135	1 518 764	
	Oulun lääni — Uleåborgs län	3 351 700	193 862	12 716	51 020 764	94 800	6 606	130	4 367 924	
	Liikkuvat postitoimistot — Ambulanta postexpeditioner	2 653 600	—	—	—	17 700	—	—	—	
	Valtion tapaturmalautakunta — Statens olycksfallsnämnd	—	—	—	—	—	—	—	—	
	Koko maassa yhteensä — Summa för hela landet	63 025 600	2 438 134	81 903	300 131 797	1 633 500	69 053	2 759	24 858 835	
	Kaikista postissa kuljetetuista lähetyksistä oli: — Av samtliga postbefordrade för- sändelser voro:									
	<i>kotimaisia — inrikes</i>	57 948 200	2 021 734	75 005	274 123 611	1 606 031	69 053	1 611	14 277 845	
	<i>ulkomaille lähetettyjä — till utlandet avgångna</i>	5 077 400	416 400	6 898	26 008 186	27 469	—	1 148	10 580 990	
	<i>ulkomailta tulleita — från utlandet ankomna</i>	8 616 800	256 800	5 925	18 096 977	106 595	—	10 299	19 942 572	
	Kaikki postissa kuljetetut lähetykset yhteensä — Summa postbefordrade försändelser	71 642 400	2 694 934	87 828	318 228 774	1 740 095	69 053	13 058	44 801 407	

Taulu 3. Posti- ja lennätinlaitoksen tulot ja menot. —

1 Toimipaikat. Anstalter.	2 Tulot. — Inkomster.						7 Yhteensä. Summa.	8 Menot. Utgifter.
	Tulot myydyistä posti- merkeistä.		Andra postitullot. Andra postinkonster.	Lennätintulot. Telegrafkonster.	Puhelintulot. Telefonkonster.	Yhteensä. Summa.		
	Frankoteeckens uppörd.							
	Toimipaikkojen oma kanto. Anstaltens egen uppörd.	Alaisten toimi- paikkojen kanto. Underlytande anstaltens upp- örd.	Mk.	Mk.	Mk.	Mk.		
Konttorit. — Kontor.								
Borgå — Porvoo	965 940	169 781	364 864	89 334	177 830	1 767 749	957 040	
Ekenäs — Tammisaari	366 412	32 771	37 032	26 805	110 205	573 225	418 114	
Hamina	383 386	72 720	51 459	37 379	33 674	578 618	613 511	
Hangö — Hanko	469 605	6 958	9 378	111 992	100 101	698 034	894 485	
Heinola	208 079	52 485	334 527	7 857	—	602 948	470 776	
Helsinki — Helsingfors	36 682 360	160 842	1 077 108	108 961	25 184	38 054 455	13 345 625	
Hämeenlinna	998 522	273 575	373 365	43 120	211 545	1 900 127	1 197 947	
Iisalmi	328 708	86 059	22 104	15 630	199 407	651 908	514 003	
Jakobstad — Pietarsaari	511 768	19 407	21 465	91 826	120 088	764 554	540 174	
Joensuu	732 190	123 145	281 069	49 597	93 942	1 279 943	1 057 229	
Jyväskylä	1 184 696	194 866	159 742	159 699	298 901	1 997 904	1 317 947	
Kajaani	482 108	40 023	28 562	26 888	291 157	868 738	576 350	
Kemi	478 783	215 563	52 561	117 360	450 483	1 314 750	699 762	
Kokkola — Gamlakarleby	647 940	46 056	485 518	117 214	470 267	1 766 995	854 694	
Kotka	1 248 737	113 855	90 307	478 891	411 187	2 342 977	1 352 198	
Kristinestad — Kristiinankaupunki	179 645	23 422	103 873	23 097	62 843	392 880	313 313	
Kuopio	1 603 566	192 094	1 251 096	102 665	515 575	3 664 996	2 757 881	
Käkisalmi	453 970	36 841	42 753	32 091	85 086	650 741	347 003	
Lahti	1 520 637	233 920	82 525	93 289	287 420	2 217 791	1 364 389	
Lappeenranta	724 017	145 587	36 182	44 163	61 864	1 011 813	832 507	
Lovisa — Loviisa	263 482	79 321	22 683	118 347	134 300	618 133	502 401	
Mariehamn	371 986	237 391	33 396	103 338	300 145	1 046 256	831 156	
Mikkeli	810 722	60 971	80 379	26 253	55 795	1 034 120	1 034 869	
Oulu	1 571 484	252 281	1 184 086	—	—	3 007 851	1 990 450	
Petsamo	37 124	33 359	56 289	71 063	70 659	268 494	206 551	
Pori	1 131 363	197 062	410 369	279 843	458 896	2 477 533	1 502 593	
Raahe	201 393	37 126	7 514	45 193	87 555	378 781	318 221	
Rauma	540 776	98 417	36 169	109 800	86 706	871 868	716 656	
Rovaniemi	581 580	112 710	1 497 332	45 269	444 174	2 681 065	1 641 282	
Salo	451 599	139 705	31 623	29 605	98 548	751 080	484 908	
Savonlinna	527 953	145 927	38 921	18 902	—	731 703	636 725	
Sortavala	802 227	68 682	243 753	110 262	195 787	1 420 711	886 830	
Tampere	3 934 598	883 431	850 411	468 035	1 650 467	7 786 942	3 763 664	
Tornio	212 265	111 015	2 762	43 276	314 894	684 212	738 308	
Turku — Åbo	4 229 601	1 101 053	419 017	1 813	—	5 751 484	3 946 137	
Uusikaupunki	179 141	46 116	122 316	28 373	70 357	446 303	428 538	
Vaasa — Vasa	2 523 583	208 374	466 198	293 346	762 703	4 254 204	2 336 871	
Viipuri	3 299 642	2 142 123	501 077	614	—	5 943 456	4 023 917	
Sanomalehtipostikonttori — Tid- ningspostkontoret	—	—	5 127 287	—	—	5 127 287	554 651	
Helsinki, Lennätinkonttori — Hel- singfors, Telegrafkontoret	526 702	396 375	2 245	11 919 195	256 551	13 101 068	5 114 645	
Oulu, Lennätinkonttori — Tele- grafkontoret	119 425	—	—	273 081	1 498 590	1 891 096	927 963	
Turku, Lennätinkonttori — Åbo, Telegrafkontoret	181 115	—	1 466	873 164	1 499 016	2 554 761	1 153 509	
Viipuri, Lennätinkonttori — Tele- grafkontoret	44 168	—	1 166	806 075	2 028 912	2 880 321	1 811 111	
Helsinki, Puhelinkeskus — Helsing- fors, Telefoncentralen	—	—	—	—	11 739 428	11 739 428	2 076 599	

Tabell 3. Post- och telegrafverkets inkomster och utgifter.

1 Toimipaikat. Anstalter.	2 Tulot. — Inkomster.						7 Yhteensä. Summa.	8 Menot. Utgifter.	
	Tulot myydyistä posti- merkeistä.		Andra postinkomster.	Lennätintulot. Telegrafinkomster.	Puhelintulot. Telefoninkomster.	Mk.			
	Frankoteckens uppörd.								Mk.
	Toimipaikkojen oma kanto. Anstalten egen uppörd.	Alastien toimi- paikkojen kanto. Undertyövände anstalten upp- örd.							
Mk.	Mk.	Mk.	Mk.	Mk.	Mk.	Mk.			
Helsinki, työkuntien johtajat — Helsingfors, ledare av arbets- lagen	—	—	1 837	—	—	1 837	685 283		
Helsinki, Varasto — Helsingfors, Förrådet	—	—	4 282	—	—	4 282	126 783		
Postivaunut — Postkupéerna	—	—	100	—	—	100	2 649 658		
Toimistot. — Expeditioner.									
Alajärvi	40 850	23 746	510	—	—	65 106	49 720		
Alastaro	37 660	25 706	1 217	—	—	64 583	55 894		
Alavus As.	41 829	4 275	278	—	—	46 382	18 161		
Alavus k. k.	79 216	12 271	868	—	—	92 355	72 637		
Alberga — Leppävaara	26 196	1 150	290	—	—	27 636	57 605		
Antrea	56 794	35 469	586	—	—	92 849	74 279		
Antrea k. k.	23 389	6 591	291	—	—	35 271	54 535		
Artjärvi	16 583	20 255	275	—	—	37 113	47 603		
Aura	69 955	79 451	2 831	—	—	152 237	115 178		
Bennäs — Pännäinen	22 818	24 735	926	—	—	48 479	31 711		
Billnäs — Pinjainen	47 319	—	819	—	—	48 138	15 444		
Bromarf	29 762	2 080	1 606	—	—	33 448	58 068		
Dalsbruk — Taalintehdas	80 104	20 589	1 565	—	—	102 258	146 496		
Degerby-Åland	33 747	40 934	2 671	2 479	31 005	110 836	182 262		
Elimäki	35 351	24 886	1 989	—	—	62 226	39 730		
Elisenvaara	98 266	28 633	896	—	—	127 795	40 669		
Enonkoski	21 612	3 133	204	—	—	24 949	37 214		
Enso	360 698	4 324	1 619	—	—	366 641	65 624		
Epilä	145 543	—	1 062	—	—	146 605	51 627		
Esbo — Espoo	32 020	10 130	952	—	—	43 102	36 007		
Eura	44 314	970	362	—	—	45 646	34 166		
Evijärvi	22 219	15 886	330	—	—	38 435	46 385		
Fiskars — Fiskari	100 574	44 950	1 935	—	—	147 459	98 761		
Forssa	257 408	28 058	25 607	14 283	—	325 356	236 956		
Grankulla — Kauniainen	108 991	15 714	2 616	—	—	127 321	98 993		
Haapajärvi	101 053	22 073	925	—	—	124 051	43 596		
Haapakoski As.	25 162	5 762	177	—	—	31 101	10 538		
Haapamäki	74 773	2 502	272	—	—	77 547	41 913		
Haapavesi	67 943	6 486	846	—	—	75 275	65 791		
Halila	42 775	2 320	568	—	—	45 663	55 835		
Hammassahti	35 126	80 569	1 146	—	—	116 841	91 807		
Hangö norra — Hanko pohjoinen	102 704	—	288	—	—	102 992	24 781		
Hankasalmi	36 289	10 299	291	—	—	46 879	54 171		
Hankasalmi As.	30 044	28 577	220	—	—	58 841	38 967		
Harjavalta	40 218	27 727	443	—	—	68 388	20 595		
Harju	29 647	—	168	—	—	29 815	12 600		
Harlu	43 951	—	400	—	—	44 351	17 515		
Hartola	47 510	29 085	483	—	—	77 078	55 036		
Hauho	36 013	3 918	452	—	—	40 383	36 632		
Haukipudas As.	41 039	44 519	1 575	—	—	87 133	42 750		
Haukivuori	37 790	40 390	505	—	—	78 685	49 730		
Heinävesi	50 600	48 970	919	—	—	100 489	135 602		
Helylä	57 599	19 600	274	—	—	77 473	21 492		
Herrala	21 495	2 265	226	—	—	23 986	17 002		

Taulu 3. (Kts. siv. 44.)

1	2	3	4	5	6	7	8
Hietanen	15 503	3 269	93	—	—	18 865	11 688
Hiitola R. a.	102 948	22 126	578	—	—	125 652	113 905
Hikiä	22 035	11 627	326	—	—	33 988	16 385
Himanka	24 235	6 204	240	—	—	30 679	59 129
Hirvensalmi	35 592	19 278	531	—	—	55 401	67 211
Honkajoki	29 552	93 943	9 592	—	—	133 087	77 200
Houtskär — Houtskari	17 976	23 906	1 231	—	—	43 113	80 094
Hovinmaa	38 125	—	148	—	—	38 273	8 127
Humppila	40 311	6 273	421	—	—	47 005	34 539
Huopalahti — Hoplaks	33 326	—	199	—	—	33 525	78 185
Huutokoski	16 378	15 911	369	—	—	32 658	28 825
Hyrnsalmi	23 568	5 273	1 107	—	—	29 948	56 558
Hyvinkää	354 818	78 419	15 760	29 023	89 814	567 834	355 091
Hämeenkyrö	33 608	83 319	14 161	—	—	131 088	115 573
Hämeikoski	38 629	41 973	1 030	—	—	81 632	52 570
Härmä	31 830	1 770	118	—	—	33 718	20 410
Ihala	24 709	1 730	138	—	—	26 577	24 840
Ii	46 862	48 102	1 825	—	—	96 789	113 636
Iisvesi	42 449	5 398	529	—	—	48 376	38 029
Iittala	52 849	7 729	890	—	—	61 468	44 357
Ikaalinen	86 847	72 183	11 232	70	—	170 332	101 769
Ilmajoki	95 053	29 686	765	—	—	125 504	91 922
Ilomantsi	63 330	93 393	13 616	1 236	33 313	204 888	182 455
Imatra	229 107	156 476	2 921	—	—	388 504	164 632
Impilahti	58 406	27 540	3 082	—	—	89 028	61 174
Ingå st. — Inkoo As.	25 796	48 728	2 677	—	—	77 201	52 106
Inha	34 293	4 005	342	—	—	38 640	18 880
Inkeroinen	129 323	47 252	2 530	—	—	179 105	98 522
Inkilä	30 427	24 068	451	—	—	54 946	36 744
Ivalo	61 798	33 774	63 719	19 624	92 576	271 491	484 149
Jalasjärvi	56 927	74 816	861	—	—	132 604	110 475
Jeppo — Jepua	35 040	7 135	576	—	—	42 751	40 386
Johannes	53 136	19 719	1 303	—	—	74 158	47 751
Jokela	74 199	20 766	1 204	—	—	96 169	39 318
Jokioinen	80 147	23 947	1 156	—	—	105 250	77 232
Joroinen	62 028	21 893	552	—	—	84 473	71 437
Joutsa	52 098	47 121	2 025	—	—	101 244	89 749
Joutseno	54 341	8 950	837	—	—	64 128	55 423
Juankoski	57 158	24 857	3 059	—	—	85 074	76 304
Jurva	27 397	24 573	256	—	—	52 226	36 475
Juuka	42 676	45 415	796	—	—	88 887	150 519
Juva	46 124	39 971	631	—	—	86 726	120 550
Jämsä	131 965	21 675	12 930	—	—	166 570	136 351
Jämsänkoski	125 669	8 007	1 564	—	—	135 240	76 004
Järvelä	44 690	51 954	1 647	—	—	98 291	77 153
Järvenpää	119 286	65 019	3 489	—	—	187 794	87 439
Jääski	59 096	13 836	984	—	—	73 916	51 722
Kaalamo	61 224	14 814	653	—	—	76 691	23 310
Kaavi	27 109	24 512	653	—	—	52 274	50 351
Kaipiainen	53 964	12 774	833	—	—	67 571	47 999
Kalajoki	66 139	19 188	21 905	—	—	107 232	77 288
Kaltimo	39 186	88 375	783	—	—	128 344	114 178
Kangasala	82 033	56 510	7 929	108	—	146 580	110 822
Kangasniemi	56 640	25 954	528	—	—	83 122	111 246
Kankaanpää	75 367	8 060	9 124	—	—	92 551	57 389
Kanneljärvi	40 661	39 182	792	—	—	80 635	57 234
Kannus	98 387	53 789	1 010	—	—	153 186	98 721
Kantala	22 286	36 764	285	—	—	59 335	46 860
Karhula	181 502	3 889	1 751	—	—	187 142	114 786
Karjajoki	27 550	12 319	218	—	—	40 087	42 118
Karis — Karjaa	169 131	30 561	2 277	10	103 933	305 912	190 323
Karkkila	131 642	22 168	1 624	—	—	155 434	91 966
Karkku	60 311	20 492	917	—	—	81 720	33 254
Karstula	51 853	47 202	1 959	—	—	101 014	86 080
Karttula	32 568	3 940	293	—	—	36 801	42 957
Kaskö — Kaskinen	82 646	—	8 149	40 065	28 116	158 976	129 696
Kauhajoki	53 974	35 491	656	—	—	90 121	46 583

Tabell 3. (Se sid. 45.)

1	2	3	4	5	6	7	8
Kauhajoki k. k.	65 680	45 854	574	—	—	112 108	103 327
Kauhava	191 987	48 090	1 262	—	—	241 939	132 384
Kaukjärvi	40 166	2 915	388	—	—	43 469	34 101
Kauliranta	22 286	6 715	53 688	—	—	82 689	83 897
Kauppilänmäki	8 674	5 955	99	—	—	14 728	16 307
Kausala	78 310	88 690	2 412	—	—	169 412	109 404
Kauvatsa As.	23 163	13 393	303	—	—	36 859	26 215
Kavantsaari	16 046	1 700	164	—	—	17 910	6 400
Keitele	30 911	10 385	315	—	—	41 611	41 230
Kellomäki	42 104	—	478	—	—	42 582	38 596
Kemijärvi	153 125	27 752	28 259	57	—	209 193	121 884
Kempele	15 022	10 865	478	—	—	26 365	25 451
Kerava	165 314	55 624	10 087	—	—	231 025	212 784
Kerimäki	32 382	15 875	364	—	—	48 621	57 700
Kestilä	22 570	18 023	1 432	—	—	42 025	83 900
Kenruu	102 918	31 394	1 430	—	—	135 742	126 652
Kiehimä	15 315	24 105	454	—	—	39 874	42 147
Kiiikka	27 886	10 379	407	—	—	38 672	26 537
Kiikoinen	23 289	9 570	277	—	—	33 136	30 656
Kimito — Kemiö	59 130	87 075	2 750	—	—	148 955	94 876
Kirkniemi — Gerknäs	79 994	9 993	1 068	—	—	91 055	26 302
Kirvu	46 934	1 312	383	—	—	48 629	39 831
Kitee	44 109	45 901	667	—	—	90 677	123 763
Kittilä	48 639	8 911	12 747	3 142	56 373	129 072	140 881
Kiukainen	41 379	63 539	727	—	—	105 645	35 585
Kiuruvesi	87 038	35 711	652	—	—	123 401	72 778
Kivennapa	42 541	15 617	489	—	—	58 647	70 024
Kivijärvi	30 363	35 853	3 092	—	—	69 308	65 122
Kiviniemi	95 521	16 880	1 041	—	—	113 442	49 867
Koivisto	133 904	65 500	1 632	—	—	201 036	179 913
Kokemäki	88 875	23 085	32 125	—	—	144 085	61 625
Kolho	53 280	6 510	865	—	—	60 655	17 885
Konginkangas	23 277	23 439	937	—	—	47 653	38 587
Konnevesi	30 129	19 805	244	—	—	50 178	79 056
Kontiolahti As.	18 141	65 263	675	—	—	84 079	66 925
Kontiomäki	26 375	35 917	251 781	—	—	314 073	258 386
Koria	78 541	3 226	1 335	—	—	83 102	49 600
Korkeakoski	40 024	16 740	347	—	—	57 111	37 764
Korpilahi	46 076	27 178	2 577	—	—	75 831	80 420
Korpiselkä	25 223	27 900	383	—	—	53 506	59 867
Korpo — Korppoo	29 603	5 773	1 684	—	—	37 060	57 742
Korsnäs	12 021	20 100	269	—	—	32 390	59 795
Kortesjärvi	18 072	13 306	220	—	—	31 598	40 525
Koskenkorva	39 137	2 271	375	—	—	41 783	32 360
Koski As.	25 359	21 919	860	—	—	48 138	43 829
Koski T. l.	22 194	9 534	572	—	—	32 300	42 052
Kouvola	436 323	13 400	36 172	224 057	264 710	974 662	503 595
Kronoby — Kruunukylä	33 186	15 572	1 147	—	—	49 905	34 340
Kuhmoinen	56 165	17 236	7 546	—	—	80 947	84 729
Kuhmoniemi	50 297	19 154	180 500	802	43 108	293 861	193 757
Kuokkala	39 190	14 520	722	—	—	54 432	37 281
Kuolajärvi	54 401	30 006	82 331	2 305	6 028	175 071	118 456
Kuolemajärvi As.	30 653	22 814	515	—	—	53 982	51 660
Kuortane	24 288	31 637	225	—	—	56 150	66 880
Kurikka	97 920	78 879	2 813	—	—	179 612	70 730
Kurkijoki	61 349	2 808	594	—	—	64 751	70 522
Kurkimäki	18 777	12 618	87	—	—	31 482	23 015
Kuru	33 377	53 907	711	—	—	88 355	106 692
Kuurila	15 186	8 932	250	—	—	24 368	11 192
Kuusa	18 752	21 603	277	—	—	40 632	41 437
Kuusamo	66 776	41 906	128 057	—	—	236 739	211 398
Kuusankoski	312 285	81 014	2 623	—	—	395 922	240 066
Kuusiluoto	31 287	—	1 174	—	—	32 461	27 103
Kylmäkoski	28 296	9 600	256	—	—	38 152	17 004
Kymi	83 735	—	633	—	—	84 368	47 615
Kyrkslätt — Kirkkonummi	54 213	45 337	2 327	—	—	101 877	86 727
Kyrö	42 723	52 088	638	—	—	95 449	97 279

Taulu 3. (Kts. siv. 44.)

1	2	3	4	5	6	7	8
Kyröskoski	59 916	4 739	3 550	—	—	68 205	45 146
Källby — Kolppi	27 841	20 581	774	—	—	49 196	26 045
Kälviä	35 569	30 850	583	—	—	67 002	64 817
Kärsämäki	23 324	8 470	348	—	—	32 142	56 828
Köklaks — Kauklahti	32 824	9 175	652	—	—	42 651	25 025
Köyliö	25 513	30 468	812	—	—	56 793	59 796
Lahdenpohja	223 799	43 239	2 253	—	—	269 291	146 114
Laihia	47 247	36 980	423	—	—	84 650	48 048
Laitila	56 560	7 296	802	—	—	64 658	41 224
Lammii	50 055	37 461	1 862	—	—	89 378	75 733
Lapinlahti	62 418	47 847	510	—	—	110 775	59 670
Lappajärvi	34 067	29 869	523	—	—	64 459	37 786
Lappfjärd — Lapväarti	27 269	51 716	2 070	—	—	81 055	82 336
Lappi O. l.	10 702	—	26	—	—	10 728	5 225
Lappila	25 220	3 200	247	—	—	28 667	12 709
Lappträsk — Lapinjärvi	28 413	44 174	2 487	—	—	75 074	60 861
Lappvik — Lappohja	33 749	16 703	907	—	—	51 359	20 251
Lapua	190 311	43 242	7 100	—	—	240 653	172 411
Laukaa	35 329	14 301	528	—	—	50 158	61 445
Laurila	30 902	25 545	715	—	—	57 162	41 098
Lauritsala ¹⁾	15 108	642	127	—	—	15 877	7 639
Lauttakylä	100 733	22 833	75 989	—	—	199 555	141 407
Lavia	32 915	16 000	451	—	—	49 366	73 795
Leipäsuu	25 922	3 975	285	—	—	30 182	15 613
Lempäälä	81 878	28 458	552	—	—	110 888	43 035
Leppäkoski	19 735	3 205	240	—	—	23 180	8 340
Leppävesi	8 600	17 175	223	—	—	25 998	13 320
Leppävirta	62 423	69 798	1 031	—	—	133 252	137 637
Liekka	221 938	95 521	2 403	2 471	66 281	388 614	215 330
Lievestuore	52 743	14 142	358	—	—	67 243	29 755
Liminka	49 854	14 841	823	—	—	65 518	68 836
Liperi	37 311	15 245	373	—	—	52 929	75 398
Littonen	37 191	—	179	—	—	37 370	7 587
Lohja — Lojo	217 884	3 099	10 858	—	—	231 841	177 060
Lohja As.	38 943	25 155	1 067	—	—	65 165	43 555
Loitmaa	209 970	24 008	14 901	—	—	248 879	149 544
Loimola	29 737	29 414	661	—	—	59 812	25 787
Loppi	24 621	8 343	364	—	—	33 328	43 173
Luumäki	25 217	26 930	494	—	—	52 641	40 587
Längelmäki	11 843	28 149	451	—	—	40 443	66 108
Läskelä	93 195	18 420	1 185	—	—	112 800	42 632
Maaninka	27 265	39 237	2 777	—	—	69 279	71 228
Makslahti As.	36 595	8 745	666	—	—	46 006	33 956
Malaks	25 329	24 079	834	—	—	50 242	83 334
Malmi — Malm	109 622	43 566	2 034	—	—	155 222	176 755
Masaby — Masala	21 324	18 710	346	—	—	40 380	13 950
Matkaselkä	51 730	58 293	2 026	—	—	112 049	136 367
Matku	20 854	10 552	327	—	—	31 733	32 858
Mellilä	35 743	9 800	289	—	—	45 832	19 988
Merikarvia	58 797	18 102	2 742	—	—	79 641	54 222
Mommila	11 819	21 197	340	—	—	33 356	22 025
Mouhijärvi	12 838	56 786	1 009	—	—	70 633	97 636
Muhos	39 289	30 066	993	—	—	70 348	38 542
Multia	28 930	10 904	582	—	—	40 416	45 578
Munsala	16 151	17 541	981	—	—	34 673	42 740
Muolaa	18 992	28 733	443	—	—	48 168	77 700
Muonio	27 726	19 663	16 269	—	33 130	96 788	125 820
Mustamäki	24 365	12 326	429	—	—	37 120	30 191
Mustiala	27 002	25 938	699	—	—	53 639	64 811
Myllykoski	116 020	10 370	1 049	—	—	127 439	18 600
Myllymäki	75 156	32 114	191 919	—	—	299 189	145 994
Mynämäki	29 214	49 968	710	—	—	79 892	91 269
Myrskylä — Mörskom	23 552	17 740	603	—	—	41 895	42 647
Mäntsälä	47 137	54 339	2 251	—	—	103 727	85 798
Mänttä	235 385	26 584	19 052	—	—	281 021	156 453
Mäntyharju	38 849	16 363	425	—	—	55 637	70 126
Mäntyharju R. a.	60 540	43 412	1 266	—	—	105 218	90 230

¹⁾ Korotettu postitoimistoksi 1/10 1934. — Uppflyttats till postexpedition 1/10 1934.

Tabell 3. (Se sid. 45.)

1	2	3	4	5	6	7	8
Mäntyluoto	46 508	—	148	—	—	46 656	4 505
Naantali	66 007	3 647	432	—	—	70 086	83 033
Nagu — Nauvo	33 607	21 528	1 259	—	—	56 394	94 221
Nakkila	44 996	12 875	467	—	—	58 338	25 821
Nickby	85 336	81 136	4 332	—	—	170 804	134 559
Nilsä	48 292	86 060	3 403	—	—	137 755	123 995
Niva	21 160	6 100	189	—	—	27 449	13 492
Nivala	62 133	31 411	1 438	—	—	94 982	60 974
Nokia	226 603	8 782	970	—	—	236 355	129 281
Noormarkku	65 171	25 253	850	—	—	91 274	75 288
Nousiainen As.	3 121	58 712	809	—	—	62 642	92 166
Nummela	59 879	4 604	995	—	—	65 478	19 399
Nummi	25 448	4 100	323	—	—	29 871	44 789
Nurmes	148 383	46 725	7 861	9 352	29 008	241 329	202 412
Nurmijärvi	33 477	9 630	538	—	—	43 645	32 161
Nurmi Vp. l.	25 450	18 617	259	—	—	44 326	35 775
Nurmo	23 118	6 101	173	—	—	29 392	15 810
Nykarleby	102 754	13 196	5 646	4 974	17 530	144 100	145 247
Närpes	63 361	66 048	2 701	—	—	132 110	111 338
Oitti	61 495	737	474	—	—	62 706	20 697
Ojajärvi	23 005	23 503	428	—	—	46 936	38 301
Ojakkala	32 928	—	629	—	—	33 557	9 305
Oravais — Oravainen	19 632	8 248	843	—	—	28 723	34 178
Oravais fabrik — Oravaisten tehdas	56 794	—	902	—	—	57 696	22 502
Orimattila	97 730	68 877	3 205	—	—	169 812	121 046
Orismala As.	32 797	41 958	2 412	—	—	77 167	50 966
Orivesi	106 733	59 093	1 467	—	—	167 293	133 382
Orivesi As.	55 172	44 615	554	—	—	100 341	27 926
Otalampi	20 587	18 342	552	—	—	39 481	20 604
Otava	44 002	3 748	310	—	—	48 060	21 578
Oulainen	127 644	28 542	1 464	—	—	157 650	82 937
Oulunkylä — Äggelby	42 639	538	581	—	—	43 758	70 115
Outokumpu	54 813	32 945	881	—	—	88 639	49 171
Padasjoki	31 821	51 931	2 761	—	—	86 513	69 659
Paimio	59 072	59 372	1 494	—	—	119 938	80 451
Pargas — Parainen	155 531	13 175	4 573	28	—	173 307	106 682
Parikkala	73 324	9 290	463	—	—	83 077	28 539
Parkano	67 471	53 927	19 933	—	—	141 331	99 490
Parola	50 604	13 375	388	—	—	64 367	27 823
Peipohja	22 948	1 075	142	—	—	24 165	15 360
Pelkosenniemi	27 390	16 403	1 509	—	—	45 302	80 592
Pello	73 479	11 422	3 208	—	24 325	112 434	139 266
Perho	10 693	14 654	1 547	—	—	26 894	33 079
Perkjärvi	47 790	12 397	571	—	—	60 758	70 872
Perniö	61 399	48 353	4 119	—	—	113 871	84 556
Perniö As.	37 073	21 949	1 910	—	—	60 932	39 818
Pertunmaa	23 591	13 663	214	—	—	37 468	46 186
Peräseinäjoki	48 220	14 690	375	—	—	63 285	66 304
Petäjavesi	24 706	83 524	800	—	—	109 030	78 433
Pieksämä	70 229	4 644	2 657	—	—	77 530	61 509
Pieksämäki	117 485	73 863	1 238	—	—	192 586	405 655
Pielavesi	47 378	46 072	4 950	—	—	98 400	108 025
Pihlajavesi	20 700	30 900	677	—	—	52 277	74 642
Pihtipudas	49 363	44 955	8 839	—	—	103 157	72 916
Piikkiö	35 887	1 121	506	—	—	37 514	16 675
Piippola	14 394	4 535	1 098	—	—	20 027	32 995
Pispala	49 878	17 433	381	—	—	67 692	77 800
Pitkälähti	20 577	7 196	138	—	—	27 911	25 832
Pitkäranta	164 906	51 354	20 927	—	12 920	250 107	130 863
Pitäjänmäki — Sockenbacka	36 972	13 735	918	—	—	51 625	49 672
Pohjankuru — Skuru	43 762	8 200	1 767	—	—	53 729	16 862
Polvijärvi	44 907	24 488	541	—	—	69 936	69 786
Pomarkku	20 255	17 934	352	—	—	38 541	44 342
Pudasjärvi	64 059	28 285	51 678	—	—	144 022	145 932
Pulkkiä	18 472	4 005	566	—	—	23 043	35 629
Punkaharju	44 403	—	275	—	—	44 678	18 776
Punkalaidun	30 180	27 420	296	—	—	57 896	76 545

Taulu 3. (Kts. siv. 44.)

1	2.	3	4	5	6	7	8
Punkasalmi	30 007	43 297	542	—	—	73 846	55 019
Puolanka	26 164	15 865	761	—	—	42 790	79 782
Pusula	19 628	4 749	319	—	—	24 696	44 471
Putikko	21 196	8 314	265	—	—	29 775	20 175
Puumala	50 064	—	615	—	—	50 679	110 428
Pyhtää — Pyttis	34 228	21 825	2 846	—	—	58 899	54 033
Pyhäjoki	22 177	9 510	408	—	—	32 095	60 411
Pyhäjärvi R. a.	23 021	49 157	1 189	—	—	73 367	45 865
Pyhäsalmi	44 111	43 592	915	—	—	88 618	61 705
Pälkäne	58 757	38 280	1 307	—	—	98 344	119 912
Pölläkkälä	85 971	41 014	905	—	—	127 890	145 225
Raivola	33 723	14 797	674	—	—	49 194	46 074
Rajamäki	61 307	3 622	408	—	—	65 337	23 284
Rantasalmi	57 407	53 438	654	—	—	111 499	125 381
Rantsila	24 572	14 310	943	—	—	39 825	46 355
Raudaskylä	31 180	2 500	211	—	—	33 891	14 409
Rautalampi	80 334	29 138	727	—	—	110 199	87 148
Rautu	37 034	30 188	778	—	—	68 000	70 617
Rautu As.	33 309	4 926	406	—	—	38 641	25 842
Reposaari	60 356	394	2 281	45 499	—	108 530	79 931
Riihimäki	448 921	33 431	21 712	27 633	172 712	704 409	459 880
Ristiina	25 018	13 176	544	—	—	38 738	78 839
Runni	10 988	9 993	191	—	—	21 172	23 460
Ruokolahti	38 520	27 095	760	—	—	66 375	97 371
Ruovesi	54 058	60 144	1 956	—	—	116 158	117 724
Ruukki	50 723	64 940	1 306	—	—	116 969	145 645
Ryttylä	41 574	6 976	288	—	—	48 838	23 001
Räisälä	43 622	11 585	637	—	—	55 844	57 353
Röykkä As.	20 695	36 500	884	—	—	58 079	25 287
Saarijärvi	80 952	51 570	1 731	—	—	134 253	135 093
Sahalahti	18 234	41 084	530	—	—	59 848	99 507
Sairala	57 047	18 725	715	—	—	76 487	41 598
Sakkola	16 466	35 277	385	—	—	52 128	63 464
Salmi	62 611	41 116	6 207	1 518	6 363	117 815	109 402
Salmijärvi ¹⁾	17 416	9 808	21 108	—	—	48 332	81 495
Sauvo	29 170	25 359	705	—	—	56 234	62 013
Savitaipale	29 820	49 902	829	—	—	80 551	136 808
Seinäjoki	375 909	82 500	12 797	19 478	418 871	909 555	608 171
Selänpää	40 899	34 359	602	—	—	75 860	58 170
Sievi	21 300	60 311	3 901	—	—	85 512	59 384
Siikainen	17 103	9 467	1 288	—	—	27 858	46 149
Siilinjärvi	71 615	31 035	2 077	—	—	104 727	54 189
Simo As.	25 499	51 972	813	—	—	78 284	137 746
Simpele	71 028	5 507	863	—	—	77 398	44 564
Siuro	45 287	24 058	261	—	—	69 606	45 047
Sjundeå st. — Siuntio As.	55 945	24 227	2 705	—	—	82 877	42 766
Soanlahti	26 759	10 770	442	—	—	37 971	53 907
Sodankylä	59 419	19 760	3 680	7 637	110 667	201 163	356 003
Soini	16 766	11 064	187	—	—	28 017	74 013
Somero	51 120	31 651	1 981	—	—	84 752	98 739
Sortanlahti	27 275	2 212	439	427	—	30 353	46 020
Sotkamo	62 494	47 218	749	—	23 549	134 010	128 708
Sukeva	20 122	27 248	182	—	—	47 552	12 156
Sulkava	54 991	24 001	968	—	—	79 960	70 086
Suojärvi	191 035	146 730	2 963	—	—	340 728	170 164
Suolahti	105 528	—	363 542	—	—	469 070	176 842
Suomussalmi	42 223	31 758	102 086	756	46 027	222 850	223 502
Suonenjoki	113 096	24 692	909	—	—	138 697	111 477
Svartå — Mustio	26 619	—	1 055	—	—	27 674	9 300
Sydänmaa	11 721	5 460	157	—	—	17 338	5 120
Sysmä	75 033	40 042	15 589	—	—	130 664	91 645
Syvänniemi	19 098	9 178	749	—	—	29 025	32 976
Syvääro	15 264	27 531	204	—	—	42 999	29 311
Säiniö	29 284	25 338	796	—	—	55 418	64 418
Säkkijärvi	49 873	27 304	702	—	—	77 879	85 948
Särkisalmi	21 745	32 264	641	—	—	54 650	42 267
Säynätsalo	42 543	—	358	—	—	42 901	39 036

1) Korotettu postitoimistoksi 1/2 1934. — Uppflyttats till postexpedition 1/2 1934.

Tabell 3. (Se sid. 45.)

1	2	3	4	5	6	7	8
Taavetti	60 625	51 132	1 185	—	—	112 942	99 681
Taivalkoski	35 809	18 877	6 089	—	—	60 775	81 113
Taivassalo	29 444	2 500	419	—	—	32 363	48 613
Tali	19 909	11 294	341	—	—	31 544	17 220
Tammisuo	65 962	820	4	—	—	66 786	10 080
Tavastila	13 630	4 381	205	—	—	18 216	9 360
Teerijärvi	22 156	7 275	918	—	—	30 349	37 426
Teijo	50 492	19 502	1 724	—	—	71 718	53 276
Terijoki	237 136	42 045	3 373	12 837	304 329	599 720	538 314
Tervajoki	57 296	32 413	2 556	—	—	92 265	45 774
Tervakoski	97 049	1 924	1 104	—	—	100 077	39 980
Tervo	29 533	3 120	721	—	—	33 374	41 704
Tervola	26 674	11 088	382	—	—	38 144	40 774
Teuva	63 690	39 384	2 356	—	—	105 430	95 925
Tienhaara	67 492	—	703	—	—	68 195	19 825
Tikkurila — Dickursby	111 907	11 693	3 410	—	—	127 010	70 855
Tohmajärvi	36 498	55 995	1 095	—	—	93 588	77 059
Toijala	198 181	725	869	—	—	199 775	192 830
Tuokslahti	30 071	20 161	264	—	—	50 496	28 686
Tuovila — Toby	12 248	15 156	179	—	—	27 583	23 207
Turenki	87 933	35 751	1 312	—	—	124 996	58 719
Tuuri	20 310	54 010	533	—	—	74 853	46 115
Tuusniemi	25 221	8 788	305	—	—	34 314	50 811
Tyrisevä	13 945	59 663	666	—	—	74 274	68 185
Tyrvää	42 700	—	156	—	—	42 856	31 567
Ulvila	87 933	24 985	869	—	—	113 787	43 641
Urxala	59 241	104 703	1 727	—	—	165 671	136 947
Utajärvi	19 208	15 382	200	—	—	34 790	29 799
Utsjoki	12 388	4 384	142	—	1 640	18 554	71 732
Utti	40 024	25 600	1 946	—	—	67 570	38 319
Uukuniemi	15 054	10 140	302	—	—	25 496	17 799
Uuras	170 226	20 228	2 041	113 947	—	306 442	139 627
Uusikirkko Vp. 1.	36 442	2 808	625	—	—	39 875	41 881
Uusikylä	45 439	44 037	1 739	—	—	91 215	63 784
Vaajakoski	58 106	50 686	1 017	—	—	109 809	125 393
Vaala	16 866	42 144	403	—	—	59 413	67 803
Valkeakoski	172 173	17 552	1 854	—	—	191 579	82 466
Valkjärvi	102 491	39 576	1 045	—	—	143 112	54 564
Valtimo	19 006	18 124	356	—	—	37 486	30 950
Vammala	155 839	54 297	63 578	8	—	273 722	141 026
Varkaus	299 657	138 559	8 654	39 916	—	486 786	306 903
Vesanto	31 028	23 714	1 279	—	—	56 021	58 350
Vesilahti	18 249	24 552	439	—	—	43 240	65 660
Veteli	9 944	43 131	2 852	70	—	55 997	59 932
Vihanti	28 868	24 100	454	—	—	53 422	28 525
Vihti	45 487	3 131	770	—	—	49 388	38 995
Viiala	70 892	11 478	548	—	—	82 918	30 731
Viinijärvi	24 316	17 054	248	—	—	41 618	36 209
Viitasaari	85 219	71 822	3 512	—	—	160 553	134 679
Vilppula	73 976	78 894	1 357	—	—	154 227	163 578
Vimpeli	27 828	3 398	329	—	—	31 555	30 940
Vinkkilä	34 022	70 231	1 326	—	—	105 579	91 554
Virkkala — Virkby	50 071	—	783	—	—	50 854	34 406
Virolahti	46 703	16 857	441	—	—	64 001	109 185
Virrat	83 686	33 361	2 917	—	—	119 964	105 272
Voikka	113 757	—	1 036	—	—	114 793	152 598
Voikoski	20 900	8 365	535	—	—	29 800	7 777
Voltti	32 419	6 823	297	—	—	39 539	42 581
Vuoksenniska	167 322	32 603	2 288	—	—	202 213	106 928
Värtsilä	141 734	50 253	78 857	—	—	270 844	167 436
Värtsilä As.	28 334	2 526	69	—	—	30 929	11 580
Vääksyn kanava	39 005	36 198	1 602	—	—	76 805	72 794
Vörä — Vöyri	30 921	34 912	1 065	—	—	66 898	61 721
Ykspihlaja — Yxpila	50 782	—	631	32 547	—	83 960	30 709
Ylihärmä	35 789	29 302	523	—	—	65 614	45 860
Ylistaro	28 121	20 225	269	—	—	48 615	20 563
Ylistaro k. k.	34 631	19 194	513	—	—	54 338	58 613

Taulu 3.

1 Toimipaikat. Anstalter.	2 3 4 5 6 7 Tulot. — Inkomster.						8 Menot. Utgifter.
	Tulot myydyistä posti- merkeistä. Frankoteckens uppörd.		Munt postinlot. Andra postinkonster.	Lennätinlot. Telegrafinkonster.	Puhelinlot. Telefoninkonster.	Yhteensä. Summa.	
	Toimipaikkojen oma kanto. Anstaltens egen uppörd.	Alaisten toimi- paikkojen kanto. Underlydande anstalts upp- örd.					
			Mk.	Mk.	Mk.	Mk.	
Ylitornio	51 078	19 942	743	—	—	71 763	37 719
Ylivieska	88 366	51 749	30 773	—	—	170 888	108 862
Ypäjä	12 132	44 621	682	—	—	57 435	44 918
Äetsä	22 428	14 160	386	—	—	36 974	18 637
Ähtäri	58 831	98 444	122 685	—	—	279 960	125 914
Äänekoski	104 847	14 513	1 612	—	—	120 972	84 575
Övermark	35 670	18 235	1 351	—	—	55 256	34 131
Yhteensä — Summa	99 310 387	20 473 525	18 792 868	18 099 064	27 776 570	184 452 414	105 789 429
	119 783 912						
Tähän lisättävä: — Härtill komma för: valtion osuus Punaisen Ristin posti- merkeistä — statens andel i Röda Korsets frimärken	872 699	—	—	—	—	872 699	—
posti- ja lennätinhallituksen pää- kassa — post- och telegrafstyrel- sens huvudkassa	—	—	7 039 740	1 158 582	1 473 326	9 671 648	52 709 502
Yhteensä — Summa	120 656 611	—	25 832 608	19 257 646	29 249 896	194 996 761	158 498 931
Tästä vähennettävä: — Härav av- drages: veloituksia — debiteringar	31 009	—	—	4 447 797	760 396	5 239 202	—
Yhteensä — Summa	120 625 602	—	25 832 608	14 809 849	28 489 500	189 757 559	158 498 931



Taulu 4. Tilastoa postilaitosten toiminnasta Euroopan maissa sekä Amerikan Yhdysvalloissa vuonna 1933.

1 M a a. L a n d.	Postilähetyksiä (kotimaisia, ulkomaille lähetet- Postförsändelser (inrikes, till utlandet avgångna,				
	Tavallisia ja kirjattuja maksunalaisia kirjelähetyksiä. Vanliga och rekommenderade portopliktiga brevörsändelser.				Vakuutettuja kirjeitä ja rasioita. Assurerade brev och askar.
	Kirjeitä. Brev.	Postikortteja. Postkort.	Ristisiteitä. Korsband.	Yhteensä. Summa.	
1 Suomi — Finland	45 628 294	8 102 600	16 543 911	70 274 805	517 016
2 Alankomaat — Nederländerna	325 678 900	100 212 400	593 950 000	1 019 841 300	376 700
3 Belgia — Belgien	289 373 900	83 419 700	885 757 200	1 258 550 800	260 900
4 Bulgaria — Bulgarien	27 422 000	16 319 000	92 412 700	136 153 700	12 954
5 Danzig, Vapaa kaupunki — Dan- zig, Fria staden	27 762 400	10 350 500	11 715 200	49 828 100	163 600
6 Espanja — Spanien	361 212 900	24 002 600	464 356 400	849 571 900	902 303
7 Irlannin vapaavaltio — Irländska fristaten ⁵⁾	152 988 000	11 377 000	72 545 000	236 910 000	900
8 Islanti — Island	1 633 200	40 800	1 359 100	3 033 100	16 800
9 Italia — Italien ⁹⁾	702 859 000	181 512 000	1 311 051 000	2 195 422 000	12 583 034
10 Itävalta — Österrike	335 423 000	143 744 000	283 971 900	763 138 900	386 000
11 Jugoslavia — Jugoslavien	133 788 461	55 654 785	191 127 814	380 571 060	582 003
12 Kreikka — Grekland	64 762 089	3 162 663	42 154 883	110 079 635	18 362
13 Latvia — Lettland ⁹⁾	21 267 226	9 634 302	13 447 651	44 349 179	208 646
14 Liettua — Litauen	23 230 900	6 728 800	12 894 600	42 854 300	73 500
15 Luksemburg — Luxemburg	11 663 500	3 170 600	13 139 700	27 973 800	42 300
16 Norja — Norge	111 448 000	9 382 000	23 401 000	144 231 000	3 033 300
17 Portugali — Portugal	67 284 500	16 676 900	59 957 200	143 918 600	143 000
18 Puola — Polen ⁵⁾	406 483 368	112 132 776	147 083 152	665 699 296	2 263 172
19 Ranska — Frankrike	1 793 040 000	115 630 000	3 922 380 000	5 831 050 000	10 570 000
20 Romania — Rumänien	63 146 119	65 929 409	149 013 631	278 089 159	135 421
21 Ruotsi — Sverige	291 806 900	38 872 500	186 256 700	516 936 100	4 022 000
22 Saar-alue — Saar-området	43 999 800	11 617 300	15 556 200	71 173 300	44 700
23 Saksa — Tyskland ⁵⁾	¹⁴⁾ 2 738 100 000	1 320 700 000	1 373 700 000	¹⁴⁾ 5 432 500 000	3 198 312
24 Sosialististen Neuvostotasavaltojen Liitto — Socialistiska Rådsrepub- likernas Förbund	1 112 020 145	160 406 652	72 077 095	1 344 503 892	1 184 344
25 Suurbritannia — Storbritannien ⁵⁾	4 073 691 000	416 974 000	2 571 845 000	7 062 510 000	583 000
26 Sveitsi — Schweiz	299 625 700	95 101 200	253 557 900	648 284 800	287 600
27 Tanska — Danmark ⁵⁾	195 928 000	22 071 000	65 926 000	283 925 000	346 000
28 Tšhekkoslovakia — Tjeckoslovakien	432 676 700	177 952 900	221 414 400	832 044 000	329 900
29 Turkki — Turkiet	50 604 160	2 424 378	44 755 921	97 784 459	113 595
30 Unkari — Ungern	131 822 900	51 705 400	81 905 600	265 433 900	509 000
31 Viro — Estland ⁵⁾	20 391 400	6 472 500	9 864 400	36 728 300	253 300
32 Amerikan Yhdysvallat — Amerikas Förenta Stater ¹²⁾	341 885 284	27 800 448	205 776 584	575 462 316	—

¹⁾ Sarek. 8—10 ei sisälly kauttakulkevat lähetykset. — I kol. 8—10 ingå icke transitförsändelser.

²⁾ 1 Belgian frangi = 0.1441 kultafrangia. — 1 belgisk franc = 0.1441 guldfrancs.

³⁾ 1 florini = 1 frangi. — 1 florin = 1 franc.

⁴⁾ Yhteiset posti- ja lennätinlaitoksille. — Gemensamt för post- och telegrafverken.

⁵⁾ Tarkoittaa finansivuotta huhtikuun 1933—maaliskuun 1934. — Avser finansåret april 1933—mars 1934.

⁶⁾ Laskettu mukaan n. s. *bons de poste*. — Inräknat s. k. *bons de poste*.

⁷⁾ 1 £ = 25.2215 kultafrangia. — 1 £ = 25.2215 guldfrancs.

⁸⁾ 136 Islannin kruunua = 100 frangia. — 136 isländska kronor = 100 francs.

⁹⁾ Tarkoittaa finansivuotta 1932—1933. — Avser finansåret 1932—1933.

¹⁰⁾ 7. Luksemburgin frangia = 1 kultafrangi. — 7 luxemb. francs = 1 guldfranc.

Tabell 4. Översikt av postväsendet i de Europeiska länderna samt i Amerikas Förenta Stater år 1933.

7		8		9		10		11		12		13	
tyjä, ulkomailta tulleita ja kauttakulkevia ¹⁾ . från utlandet ankomna och transiterande ²⁾ .													
Tavallisia ja vakuutettuja paketteja. Vanliga och assurerade paket.	Postiosoituksia. Postanvisningar.		Postin välityksellä tilattujen sanomalehtien ja aikakauskirjojen numero-kappaleita. Nummer-exemplar av postabonnerade tidningar och tidskrifter.	Tulot. Frangia. Inkomster. Francs.	Menot. Frangia. Utgifter. Francs.	Ylijäämä (tai tappio = -). Frangia. Överskott (eller förlust = -). Francs.							
	Luku. Antal.	Määrä. Frangia (miljoonia). Belopp. Francs (miljoner).											
2 151 650	1 729 708	45.7	14 690 916	14.3	13.0	1.4							
7 412 000	5 263 700	181.5	—	95.0	88.2	6.8							
1 409 400	2 307 300	²⁾ 118.3	—	²⁾ 57.9	²⁾ 56.1	²⁾ 1.8							
853 428	927 128	28.9	—	4.2	7.1	-3.0							
318 100	527 700	³⁾ 18.3	10 745 300	³⁾ ⁴⁾ 11.0	³⁾ ⁴⁾ 10.5	³⁾ ⁴⁾ 0.5							
305 247	7 269 855	629.8	—	104.7	90.7	14.0							
5 221 600	⁶⁾ 6 581 600	⁶⁾ ⁷⁾ 201.5	—	⁷⁾ 36.9	⁷⁾ 35.1	⁷⁾ 1.8							
139 400	76 100	⁸⁾ 6.0	67 900	⁸⁾ 0.6	⁸⁾ 0.5	⁸⁾ 0.1							
15 214 671	25 064 738	3 570.9	70 096	⁴⁾ 269.0	⁴⁾ 244.4	⁴⁾ 24.6							
18 782 000	7 848 200	256.0	4 660 000	⁴⁾ 152.3	⁴⁾ 164.6	⁴⁾ -12.3							
4 517 098	5 788 761	198.9	119 302 533	⁴⁾ 18.0	⁴⁾ 19.6	⁴⁾ -1.6							
476 038	1 255 630	38.2	—	—	—	—							
1 809 210	771 696	32.6	17 840 990	14.7	⁴⁾ 12.1	2.6							
332 700	1 568 715	60.2	10 533 700	⁴⁾ 7.2	⁴⁾ 6.1	⁴⁾ 1.0							
610 400	269 000	¹⁰⁾ 12.6	15 950 500	⁴⁾ ¹⁰⁾ 4.4	⁴⁾ ¹⁰⁾ 3.4	⁴⁾ ¹⁰⁾ 0.9							
2 172 050	4 502 000	¹¹⁾ 239.5	145 905 000	¹¹⁾ ¹²⁾ 27.2	¹¹⁾ ¹²⁾ 26.0	¹¹⁾ ¹²⁾ 1.3							
950 269	1 813 300	62.7	—	⁴⁾ 12.3	⁴⁾ 12.4	⁴⁾ -0.1							
10 235 830	13 330 697	584.6	183 475 248	⁴⁾ 99.6	⁴⁾ 91.8	⁴⁾ 7.7							
69 681 000	111 647 000	26 370.5	10 755 000	434.2	436.0	-1.8							
3 005 980	5 346 082	200.3	—	36.2	36.2	—							
10 549 000	12 218 400	¹³⁾ 1 021.9	226 978 800	¹³⁾ 112.2	¹³⁾ 89.2	¹³⁾ 23.0							
642 100	1 058 300	27.6	7 467 400	4.9	4.5	0.3							
266 261 936	59 288 480	2 789.6	1 476 580 000	⁴⁾ 2 044.7	⁴⁾ 2 044.7	—							
35 098 582	33 768 500	17 772.1	4 443 909 600	—	—	—							
153 583 000	230 606 000	¹⁵⁾ 2 983.3	—	¹⁵⁾ ¹⁶⁾ 1 172.2	¹⁵⁾ ¹⁶⁾ 879.7	¹⁵⁾ ¹⁶⁾ 292.5							
42 606 400	5 448 400	390.4	424 629 300	155.7	146.2	9.5							
10 129 957	3 047 900	¹³⁾ 270.1	240 291 100	⁴⁾ ¹³⁾ 94.4	⁴⁾ ¹³⁾ 98.0	⁴⁾ ¹³⁾ -3.6							
29 828 500	11 685 000	¹⁷⁾ 394.9	1 383 400	⁴⁾ ¹⁷⁾ 122.0	⁴⁾ ¹⁷⁾ 156.6	⁴⁾ ¹⁷⁾ -34.6							
12 349 761	1 246 557	¹⁸⁾ 58.0	—	¹⁸⁾ 12.8	¹⁸⁾ 12.7	¹⁸⁾ 0.1							
11 095 787	8 962 700	497.2	858 200	⁴⁾ 84.8	⁴⁾ 74.8	⁴⁾ 10.0							
432 900	522 500	14.9	19 576 900	2.2	1.7	0.4							
69 362 144	174 521 663	¹⁹⁾ 8 467.7	—	¹⁹⁾ 2 938.2	¹⁹⁾ 3 500.0	¹⁹⁾ -561.9							

¹⁾ 1 Norjan kruunu = 0.86 frangia. — 1 norsk krona = 0.86 francs.
²⁾ Tarkoittaa finanssivuotta heinäkuu 1932—kesäkuu 1933. — Avser finansåret juli 1932—juni 1933.
³⁾ 1 kruunu = 1.389 frangia. — 1 krona = 1.389 francs.
⁴⁾ Myös postirahavapaat lähetykset. — Även portofria försändelser.
⁵⁾ 1 £ = 25.20 frangia. — 1 £ = 25.20 francs.
⁶⁾ Ennakkotietoja. — Preliminärt.
⁷⁾ 7 Tšehkoslovakian kruunua = 1 kultafangri. — 7 tjeckoslov. kronor = 1 guldfranc.
⁸⁾ 1 Turkin livre = 2.5 frangia. — 1 turk. livre = 2.5 francs.
⁹⁾ 1 dollari = 5 frangia. — 1 dollar = 5 francs.

Taulu 5. Lennätintilasto. —

1	2	3	4	5	6		7		8		9
					Maksunalaisia sähkösanomia. Avgift underkastade telegram.				Virka- ja kiertosanomia. Tjänstetele- gram och cirkulär.		
Toimipaikka. Anstalt.	Lähetettyjä kotimaisia. Avsända inländska.	Lähetettyjä ulkomaisia. Avsända utländska.	Tulleita kotimaisia. Ankomna inländska.	Tulleita ulkomaisia. Ankomna utländska.	Lähetettyjä Avsända.	Ankomna. Tulleita.	Emottajia. Vastaan- otettuja.	Annettuna. Givna.			
1 Alakylä	29	—	14	—	4	3	—	—			
2 Borgå — Porvoo	1 798	1 737	1 958	1 731	59	50	—	—			
3 Dalsbruk — Taalintehdas	340	159	472	218	10	12	—	—			
4 Degerby - Åland	101	36	123	151	12	9	—	—			
5 Ekenäs — Tammisaari	1 018	335	1 134	285	28	22	—	—			
6 Enso	116	323	108	880	3	7	—	—			
7 Fiskars — Fiskari	247	203	363	175	7	16	—	—			
8 Forssa	385	138	724	198	15	12	—	—			
9 Förby	184	56	213	61	2	6	—	—			
10 Hamina	1 093	685	1 004	383	41	29	—	—			
11 Hangö — Hanko	2 345	1 551	2 753	1 016	37	53	2 207	2 465			
12 Heinola	437	35	638	47	11	10	—	—			
13 Helsinki, lennätinkonttori — Helsingfors, telegrafkontor	51 110	139 964	69 778	187 843	3 863	5 486	3 016	3 927			
14 » lennätinas. N:o 1 — Helsingfors, telegrafst. N:o 1	24 999	37 772	—	—	354	335	1	—			
15 » lennätinas. N:o 2 — Helsingfors, telegrafst. N:o 2	7 311	3 817	15 006	10 591	148	177	—	—			
16 » lennätinas. N:o 3 — Helsingfors, telegrafst. N:o 3	1 631	1 009	—	—	1	3	—	—			
17 Helsingin Osakepankin lennätinas. — Hel- singfors Aktiebanks telegrafst.	274	1 224	29	359	21	28	—	—			
18 Helsinki, Unitas — Helsingfors, Unitas . 19 » Valion lennätinasema — Hel- singfors, Valios telegrafstation.	737	2 726	271	1 489	—	70	—	—			
20 Hyvinkää	304	4 065	64	2 494	2	13	—	—			
21 Hämeenlinna	681	353	791	456	27	24	—	—			
22 Iisalmi	1 880	450	2 403	616	40	28	122	13			
23 Iisalmi	1 197	56	1 149	148	34	33	656	691			
23 Isvesi	104	239	166	366	12	6	—	—			
24 Ilomantsi	114	1	113	1	1	7	—	—			
25 Ivalo	1 342	65	372	37	92	38	—	5			
26 Jakobstad — Pietarsaari	2 204	1 429	2 072	1 034	52	43	35	24			
27 Joensuu	2 243	389	2 859	285	122	63	942	912			
28 Jyväskylä	3 605	1 448	2 862	1 340	98	81	1 237	1 300			
29 Kajaani	1 485	120	1 330	118	27	16	173	158			
30 Karhula	324	675	533	691	9	28	—	—			
31 Karihaara	174	86	132	96	9	8	—	—			
32 Kaskö — Kaskinen	484	1 036	433	900	51	30	—	—			
33 Kemi	3 730	2 174	2 523	1 352	92	61	304	180			
34 Kittilä	270	1	141	—	26	15	—	—			
35 Kokkola — Gamlakarleby	2 023	1 900	3 040	1 545	63	53	1 978	2 974			
36 Kotka	4 886	9 406	3 988	6 776	183	128	523	652			
37 Kouvola	770	54	761	36	32	20	—	—			
38 Kristinestad — Kristiinankaupunki	746	434	771	355	43	26	553	1 009			
39 Kuhmoniemi	75	1	43	—	2	3	—	—			
40 Kuopio	4 582	786	4 149	818	114	67	753	754			
41 Kymintehdas	503	3 213	421	2 220	58	20	—	—			
42 Käkisalmi	626	536	876	632	49	26	—	—			
43 Lahti	2 282	1 422	3 005	1 409	109	49	1 034	659			
44 Lappeenranta	1 857	327	1 854	396	57	31	31	—			
45 Lieksa	252	2	276	—	3	7	—	—			
46 Lovisa — Loviisa	1 489	1 662	1 680	1 477	26	74	437	567			
47 Laskelä	204	245	211	240	5	5	—	—			

Tabell 5. Telegrafstatistik.

10	11	12	13	14	15	16	17	18	19	20	21	22	23	
Puhelimitse välitettyjä sähkösanomia. Per telefon förmedlade telegram.	Annettuja. Givna.	Koristolmakkelle kirjoitetuista sähkösanomia. A lyshankkelet om- skrivna telegram.	TM-fajennöksiä. TM-avskrifter.	Munt kolstot. Övriga repetitioner.	Yhteensä toimittuksia Summa expeditioner	Josta yllä (No 21—8). Varav naitteid (Hl. 21—8).	Perilleaattamatomia sähkösanomia. Oditellalida telegram.	Kirjattuja sähkösoitetta. Inregistreerde telegramadresser.	Ilmattellellisiä sähkö- sanomia. Meteorologiska tele- gram.	Jäsähkösanomia. Istelegram.	Kotimaisten lähettettyjen maksun- alaisten jou- kossa on ollut Bland inländ- ska avsända avgift under- kastade funnos		Iaskunn lähettetyjä sähkösanomia. På räkning avsända telegram.	
											lehtisähkö- sanomia. pressele- gram.	piikasähkö- sanomia. Istelegram.		
—	—	2	—	—	52	—	—	—	—	—	—	—	—	1
160	31	1 081	7	123	8 735	4	3	—	46	—	—	—	160	2
48	72	234	—	—	1 517	—	2	—	4	—	—	9	48	3
80	13	37	1	—	531	—	1	—	—	48	1	—	85	4
—	124	686	34	5	3 751	—	3	—	66	—	1	—	—	5
—	—	40	—	—	1 477	—	—	—	—	—	1	—	—	6
14	—	149	4	—	1 164	—	—	—	—	—	1	—	—	7
—	70	432	—	—	1 988	—	7	—	—	—	—	—	8	8
109	—	118	—	—	640	—	—	—	—	—	—	—	—	9
1 966	114	377	63	—	3 898	—	6	—	53	—	—	—	329	10
—	—	1 489	4	4 746	20 632	40	14	1	1 265	158	1	—	2 183	11
—	63	311	—	—	1 552	—	6	—	—	—	—	—	—	12
50 687	18 384	28 504	1 641	511 399	1 075 602	11 621	427	15 162	22 598	1 438	60	—	60 804	13
—	—	—	—	6	63 467	1 119	—	—	—	—	19	—	7 222	14
—	—	9 943	7	38	47 038	997	42	—	—	—	1	—	—	15
—	—	—	—	—	2 644	—	—	—	—	—	1	—	354	16
—	—	—	—	—	1 935	—	—	—	—	—	—	—	—	17
—	—	—	—	—	5 293	—	—	—	—	—	—	—	3 463	18
—	—	—	—	—	6 942	—	—	—	—	—	—	—	—	19
161	218	391	—	—	3 102	—	3	—	—	—	—	—	162	20
144	196	1 314	25	135	7 366	—	7	103	—	—	1	—	254	21
320	226	266	15	1 347	6 138	—	3	—	—	—	1	—	325	22
—	1	7	—	—	901	—	—	—	—	—	—	—	—	23
—	—	64	—	—	301	—	—	—	—	—	—	—	—	24
1 028	157	50	—	294	3 480	24	—	—	755	—	1	—	1 112	25
1 077	426	787	20	1 607	10 810	16	3	284	—	46	6	—	1 988	26
838	956	676	38	6 019	16 342	—	7	238	—	—	5	—	892	27
1 523	289	1 319	11	2 732	17 845	2	9	230	1 033	—	2	—	2 667	28
52	3	363	4	592	4 441	—	3	—	1 033	—	1	—	1 223	29
—	—	343	—	—	2 603	4	—	—	—	—	1	—	—	30
—	—	20	—	—	525	—	—	—	—	—	3	—	—	31
87	—	82	21	—	3 124	—	3	96	13	—	—	—	533	32
1 241	517	624	26	738	13 562	23	12	215	—	22	2	—	1 007	33
99	3	22	—	—	577	—	—	—	—	—	—	—	104	34
727	270	695	2	5 126	20 396	5	3	20	—	—	3	—	1 692	35
3 568	1 970	981	181	3 306	36 548	918	38	111	1 926	67	4	—	3 705	36
5	7	307	—	109	2 101	—	2	—	—	—	—	—	—	37
602	76	226	11	7 355	12 207	19	5	—	—	—	2	—	678	38
—	—	—	—	—	124	—	—	—	—	—	—	—	—	39
1 434	99	1 825	111	2 065	17 557	3	6	363	1 033	—	4	—	1 686	40
—	—	180	—	—	6 615	—	1	—	—	—	—	—	1	41
213	256	326	—	160	3 700	—	6	—	—	—	2	—	241	42
458	623	1 353	21	3 858	16 282	—	7	255	—	—	—	—	1 139	43
544	317	841	3	31	6 289	—	—	9	—	—	—	—	262	44
—	1	61	4	—	606	—	—	—	—	—	—	—	—	45
2 306	2 198	657	6	1 006	13 585	—	12	12	21	—	1	—	2 439	46
—	—	30	—	—	940	—	—	—	—	—	—	—	—	47

Taulu 5.

1 Toimipaikka. Anstalt.	2 3 4 5 Maksunalaisia sähkösanomia. Avgift underkastade telegram.				6 7 Virka- ja kiertosanomia. Tjänstetele- gram och cirkulär.		8 9 Toistoja rautateiltä. Repetitioner från järn- vägen.	
	Lähetettyjä kotimaisia. Avsända inländska.	Lähetettyjä ulkomaisia. Avsända utländska.	Tulleita kotimaisia. Ankomna inländska.	Tulleita ulkomaisia. Ankomna utländska.	Lähetettyjä. Avsända.	Tulleita. Ankomna.	Vastaa- nottajia. Emottagna.	Annettuja. Givna.
48 Mariehamn	2 835	1 983	1 682	4 533	743	743	—	—
49 Mikkeli	1 688	114	1 993	148	52	30	835	933
50 Mänttä	343	366	394	293	13	25	—	—
51 Naantali ¹⁾	—	—	—	—	—	—	—	—
52 Noormarkku	405	1 484	441	1 834	87	12	—	—
53 Nurmes	744	24	699	12	10	13	—	—
54 Nykarleby	334	35	425	24	2	4	—	—
55 Oulu	10 355	3 828	8 225	2 731	209	178	1 775	1 841
56 Petsamo	3 211	491	1 905	459	98	97	—	—
57 Pitkäranta	420	144	391	346	5	8	—	—
58 Pori	4 161	4 213	3 628	4 980	101	92	1 124	705
59 Raahe	1 677	607	1 082	391	17	28	—	—
60 Rauma	2 227	2 593	1 754	2 318	70	53	245	331
61 Reposaari	673	1 486	300	752	29	18	—	—
62 Riihimäki	714	374	754	398	39	36	1 402	1 481
63 Rovaniemi	3 320	261	2 435	287	173	101	—	—
64 Salmi	152	—	122	14	4	4	—	—
65 Salo	787	96	707	135	19	18	—	—
66 Savonlinna	1 209	114	1 202	110	57	26	731	721
67 Seinäjoki	835	165	897	157	50	26	—	—
68 Sodankylä	1 449	6	165	5	44	41	—	—
69 Sortanlahti	37	2	31	1	1	1	—	—
70 Sortavala	3 475	970	2 824	848	61	16	2 687	3 340
71 Säynätsalo	66	318	47	305	11	10	—	—
72 Tampere	9 012	7 009	9 800	8 083	216	204	3 340	3 736
73 Terijoki	591	135	770	237	15	13	44	112
74 Tornio	2 134	605	1 527	358	113	89	303	307
75 Turku — Åbo	15 479	16 490	14 410	17 535	339	299	3 439	3 364
76 Uuras	1 122	3 336	779	483	35	28	—	—
77 Uusikaupunki	665	437	695	624	20	23	—	—
78 Vaasa — Vasa	7 670	5 554	6 434	6 223	155	149	1 434	1 790
79 Varkaus	652	480	736	384	27	31	—	—
80 Viipuri	13 133	16 352	12 680	18 712	578	738	9 224	8 076
81 Värtsilä	379	129	570	132	10	17	—	—
82 Yxpilä — Ykspihlaja	333	788	227	416	8	9	—	—
Yhteensä — Summa	226 878	295 334	214 337	305 533	9 465	10 511	40 585	43 027

1) Suljettuna vuonna 1934. — Stängt under år 1934.

Tabell 5.

10		11		12	13	14	15	16	17	18	19	20	21		22		23
Puhelimitse välitetyjä sähkösanomia. Per telefon förmedlade telegram.		Vastan- oteettuja. Emottajana.		Koristolomakkeille kirjoitetuista sähkösanomia. A lyhytkirjeet om- skrivina telegram.	TM-fäljennöksiä. TM-avskrifter.	Minut toistot. Övriga repetitioner.	Yhteensä toimituksia Summa expeditioner	josta yllä (klo 21-8). varav matteid (kl. 21-8).	Perillisatramattomia sähkösanomia. Oulitallida telegram.	Kirjattuja sähkösoitteita. Inregistrerade telegrammandesser.	Ilmatieteellisiä sähkö- sanomia. Meteorologiska tele- gram.	Jääsähkösanomia. Istelegram.	Kotimaisten lähetettyjen maksun- alaisten jou- kossa on ollut Bland inländ- ska avsända avgift under- kastade funnos	Ihafsähkö- sanomia. Presttele- gram.	pikasähkö- sanomia. Itelegram.	Ihafsähkö- sanomia. Presttele- gram.	Laskunum lähetettyjä sähkösanomia. På räkning avsända telegram.
Annettuja. Givna.		Vastan- oteettuja. Emottajana.															
1 074	1 027	815	19	901	16 355	1 339	19	153	1 288	—	—	—	—	—	—	—	2 970
77	319	817	25	1 768	8 799	5	3	—	—	—	—	—	—	—	—	—	91
—	3	135	—	—	1 572	—	—	—	—	—	—	—	—	—	—	—	—
—	—	—	—	—	4 399	—	—	—	—	—	—	—	—	—	—	—	—
124	22	136	—	—	1835	—	4	4	—	—	—	—	—	—	—	—	117
—	—	218	—	—	1042	—	—	—	—	—	—	—	—	—	—	—	—
1 897	731	2 340	44	4 563	38 717	403	22	697	1 125	23	14	—	—	—	—	—	3 961
3 171	2 168	54	26	294	11 974	—	12	132	680	—	—	—	—	—	—	—	3 271
—	—	84	—	—	1 398	—	—	—	—	—	—	—	—	—	—	—	—
1 339	628	1 385	19	2 361	24 736	376	10	411	1 398	—	—	—	—	—	—	—	3 857
916	474	468	22	—	5 682	—	1	—	—	—	—	—	—	—	—	—	1 240
749	209	454	75	576	11 654	—	4	185	21	109	1	—	—	—	—	—	1 542
532	—	88	6	—	3 884	1	1	21	—	—	—	—	—	—	—	—	1 470
226	154	284	1	2 886	8 749	—	2	—	—	—	—	—	—	—	—	—	226
1 017	136	404	7	2 392	10 533	2	17	107	—	—	—	—	—	—	—	—	1 186
—	—	64	—	—	360	—	—	—	—	—	—	—	—	—	—	—	—
53	22	340	—	1 022	3 199	—	2	—	—	—	—	—	—	—	—	—	46
92	61	489	12	1 468	6 292	—	9	11	—	—	—	—	—	—	—	—	94
310	209	309	4	—	2 962	—	4	110	—	—	—	—	—	—	—	—	340
1 280	12	53	—	974	4 029	14	—	—	—	—	—	—	—	—	—	—	1 287
—	—	—	—	—	73	—	—	—	—	—	—	—	—	—	—	—	—
2 286	1 335	782	8	8 941	27 573	—	11	2	1 358	—	—	—	—	—	—	—	2 293
—	29	13	—	—	799	—	—	—	—	—	—	—	—	—	—	—	—
3 096	1 914	4 699	46	7 695	58 850	1 004	44	1 247	1 095	—	—	—	—	—	—	—	3 757
136	93	246	—	156	2 548	—	4	25	—	—	—	—	—	—	—	—	139
1 055	447	373	—	1 663	8 974	—	7	110	6	—	—	—	—	—	—	—	1 534
5 999	3 312	6 581	442	9 959	97 648	3 508	82	2 086	1 147	109	10	—	—	—	—	—	7 541
384	2	61	11	56	6 297	—	14	—	6	14	—	—	—	—	—	—	1 035
281	92	377	6	6	3 226	—	3	—	—	—	—	—	—	—	—	—	284
2 423	174	3 218	56	3 613	38 893	678	22	926	1 128	47	11	—	—	—	—	—	3 386
260	121	276	—	1	2 968	—	5	—	—	—	2	—	—	—	—	—	603
4 177	660	5 380	251	27 760	117 721	6 744	110	1 950	1 453	8	14	—	—	—	—	—	5 526
21	16	180	—	—	1 454	—	—	—	—	—	—	—	—	—	—	—	—
—	—	6	14	—	1 801	—	—	—	—	—	—	—	—	—	—	—	835
102 466	42 050	88 529	3 354	631 852	2 013 921	28 869	1 053	25 280	41 776	2 317	208	—	—	—	—	—	1 145 397

Taulu 6. Puhelintilasto. —

1	2-9							
	Vilkasliikenteisenä aikana (klo 8—19). —							
	3 Virikapuheluita. Tilansesantit.		4 Tilansesantit. Abonement- sesantit.		6 Tilansesantit. Virikapuheluita.		8 Puheluita kätevillä lisäpuheluita. Extra brä- skande sesantit.	
Toimipaikka. Anstalt.	Puheluita. Sesantit.	Alka yk- sikkö. Period.	Puheluita. Sesantit.	Alka yk- sikkö. Period.	Puheluita. Sesantit.	Alka yk- sikkö. Period.	Puheluita. Sesantit.	Alka yk- sikkö. Period.
1 Alakylä	126	234	—	—	2	5	2	3
2 Borgå — Porvoo	1 001	1 505	—	—	297	475	283	415
3 Degerby-Åland	73	111	—	—	33	50	49	67
4 Ekenäs — Tammisaari	1 095	1 617	—	—	57	88	108	167
5 Hamina	3 464	6 541	—	—	222	335	115	152
6 Hangö — Hanko	2 493	4 089	—	—	195	358	234	388
7 Helsinki — Helsingfors	76 510	136 353	12 410	23 404	34 896	62 577	96 041	164 232
8 Hyvinkää	279	445	—	—	401	797	765	1 341
9 Hämeenlinna	7 369	13 048	—	—	420	769	422	618
10 Iisalmi	1 157	1 782	—	—	1 491	2 603	2 269	3 716
11 Ivalo	922	1 450	—	—	28	51	37	53
12 Jakobstad — Pietarsaari	543	809	—	—	614	1 082	933	1 389
13 Joensuu	2 920	4 644	—	—	540	888	603	898
14 Jyväskylä	4 069	7 284	—	—	2 420	4 686	3 021	4 924
15 Kajaani	2 942	4 846	—	—	1 950	3 315	1 596	2 517
16 Kaskö — Kaskinen	66	119	—	—	494	762	263	435
17 Kemi	3 314	5 694	—	—	1 955	4 146	2 600	4 590
18 Kittilä	770	1 215	—	—	12	22	12	16
19 Kokkola — Gamlakarleby	3 291	5 716	862	1 400	2 380	4 499	3 249	5 532
20 Kotka	2 885	5 223	—	—	1 700	2 900	4 755	7 391
21 Kouvolaa	5 990	9 517	—	—	2 367	3 806	3 239	4 787
22 Kristinestad — Kristiinankaupunki	186	284	—	—	294	415	389	570
23 Kuopio	6 058	10 154	—	—	4 532	7 822	4 776	7 436
24 Käkisalmi	1 764	2 917	—	—	277	499	1 290	2 460
25 Lahti	4 820	8 524	—	—	956	1 525	918	1 586
26 Lappeenranta	3 528	5 434	—	—	326	487	208	308
27 Lovisa — Loviisa	983	1 501	—	—	445	753	2 029	3 299
28 Mariehamn	1 273	1 925	—	—	1 023	1 559	1 797	2 527
29 Mikkeli	4 257	7 981	—	—	254	413	203	312
30 Nurmee	297	450	—	—	138	221	109	166
31 Oulu	12 367	20 399	289	399	5 872	11 492	8 167	14 988
32 Petsamo	561	973	—	—	69	168	43	95
33 Pori	3 599	5 973	—	—	2 857	5 066	6 006	9 736
34 Raahel	755	1 140	—	—	837	1 341	511	838
35 Rauma	691	997	—	—	357	596	843	1 300
36 Riihimäki	3 690	6 561	—	—	178	292	491	715
37 Rovaniemi	4 565	7 620	—	—	661	1 239	684	1 091
38 Salo	480	740	—	—	102	148	287	439
39 Seinäjoki	4 317	7 586	—	—	2 454	3 859	1 830	3 020
40 Sodankylä	1 066	1 777	—	—	20	33	29	40
41 Sortavala	6 416	11 040	—	—	2 450	3 890	1 402	1 819
42 Tampere	9 386	15 756	730	1 240	7 280	13 416	24 162	40 333
43 Terijoki	1 835	2 844	—	—	441	689	294	442
44 Tornio	1 350	2 034	—	—	516	990	459	795
45 Turku — Åbo	17 075	29 216	131	261	4 928	8 905	8 514	13 759
46 Uusikaupunki	674	1 041	—	—	254	382	269	394
47 Vaasa — Vasa	10 158	15 964	—	—	5 399	10 109	5 518	9 230
48 Viipuri	30 903	56 216	2 373	5 193	12 933	23 632	19 229	33 824
49 Muut toimipaikat — Övriga an- stalter	21 192	30 618	—	—	5 460	8 946	3 492	5 364
Yhteensä — Summa	275 525	469 907	16 795	31 897	113 787	203 101	214 545	360 517

Taulu 6 (jatk.). Puhelintilasto. —

1	Toimipaikka. Anstalt.	20	21	22	23	24	25	26	27	
		aikana (klo 19—8). — Under								
		Aikapuheluita. Tilassammat. Puheluita. Sammat.	Aika yk- sikkö. Period.	Puheluita. Sammat.	Postitain kätreal- lisa puheluita. Eksira bräd- skande sammat. Puheluita. Sammat.	Aika yk- sikkö. Period.	Pikapuheluita. Iisammat. Puheluita. Sammat.	Aika yk- sikkö. Period.	Ylellisiä puheluita. Vanliga sammat. Puheluita. Sammat.	Aika yk- sikkö. Period.
1	Alakylä	—	—	—	—	—	—	3	3	
2	Borgå — Porvoo	22	40	11	15	199	338	284	550	
3	Degerby-Åland	5	9	1	1	21	36	44	61	
4	Ekenäs — Tammisaari	2	5	5	8	38	69	124	225	
5	Hamina	5	7	6	10	88	130	—	—	
6	Hangö — Hanko	2	2	11	29	78	143	—	—	
7	Helsinki — Helsingfors	795	1 679	1 621	3 143	11 241	21 829	16 457	30 985	
8	Hyvinkää	4	5	10	13	83	168	—	—	
9	Hämeenlinna	7	14	18	24	216	409	—	—	
10	Isalmi	30	62	92	156	277	516	572	1 085	
11	Ivalo	—	—	1	1	16	23	1	1	
12	Jakobstad — Pietarsaari	6	11	17	31	69	96	—	—	
13	Joensuu	9	15	9	15	102	204	253	456	
14	Jyväskylä	58	98	144	264	450	873	1 565	3 069	
15	Kajaani	16	31	24	53	167	319	—	—	
16	Kaskö — Kaskinen	1	4	2	2	5	9	—	—	
17	Kemi	36	85	71	167	235	469	—	—	
18	Kittilä	2	3	—	—	8	11	49	83	
19	Kokkola — Gamlakarleby	22	42	59	114	330	612	—	—	
20	Kotka	42	69	74	133	525	987	732	1 490	
21	Kouvola	241	278	66	99	450	785	—	—	
22	Kristinestad — Kristinankaupunki	6	10	12	20	40	65	35	63	
23	Kuopio	77	168	81	159	546	1 137	1 771	3 415	
24	Käkisalmi	7	12	9	11	46	77	—	—	
25	Lahti	27	47	22	30	198	335	—	—	
26	Lappeenranta	16	28	2	2	73	117	138	240	
27	Lovisa — Loviisa	9	26	47	87	162	318	—	—	
28	Mariehamn	20	45	32	53	252	487	—	—	
29	Mikkeli	2	4	9	15	90	153	—	—	
30	Nurmes	2	5	5	6	47	86	—	—	
31	Oulu	141	294	283	549	1 468	2 956	2 151	4 111	
32	Petsamo	8	16	1	1	20	40	133	214	
33	Pori	65	128	72	124	630	1 194	1 791	3 100	
34	Raahе	11	20	53	98	114	206	20	34	
35	Rauma	3	8	2	3	27	44	103	185	
36	Riihimäki	3	6	20	35	151	265	—	—	
37	Rovaniemi	19	39	22	36	167	299	506	1 152	
38	Salo	1	2	4	7	37	54	40	55	
39	Seinäjoki	41	81	43	68	409	797	1 273	2 329	
40	Sodankylä	—	—	—	—	14	24	91	142	
41	Sortavala	22	39	32	43	268	451	—	—	
42	Tampere	190	381	287	523	2 218	4 393	5 471	10 705	
43	Terijoki	13	21	14	19	107	165	629	1 090	
44	Tornio	13	24	30	56	98	161	690	860	
45	Turku — Åbo	230	487	142	245	1 254	2 292	3 119	6 627	
46	Uusikaupunki	6	10	3	7	57	117	—	—	
47	Vaasa — Vasa	90	193	76	163	461	863	2 045	4 062	
48	Viipuri	182	345	257	461	1 987	3 992	4 178	7 814	
49	Muut toimipaikat — Övriga an- stalter	258	582	240	432	1 296	2 220	2 724	3 810	
	Yhteensä — Summa	2 767	5 480	4 042	7 531	26 835	51 334	46 992	88 016	

Tabell 6 (forts.). Telefonstatistik.

trafiksvag tid (kl. 19-8).				32		33		34		35		36		37		38	
Pressantals. Lehtipuhelija. Puhelija. Samtal.		Vanliga samtal med 25 % rabatt. Puhelija. Samtal.		Yhteensä. Summa. Puhelija. Samtal.		Alka yr- sikkö. Period.		Maksutto- mia virka- puheluja. Avgiftsria tjänste- samtal. Puhelija. Samtal.		Alka yr- sikkö. Period.		Puhelutru- tusa. Telefonkalleiser. Puhelija. Samtal.		Radiopuhelija. Radiosamtal. Puhelija. Samtal.		Alka yr- sikkö. Period.	
—	—	492	720	8 454	10 958	—	—	2	2	—	—	—	—	—	—	—	1
241	750	8 315	17 021	74 755	122 225	—	—	127	196	—	—	1	—	—	—	—	2
—	—	1 197	1 921	10 572	15 005	—	—	10	16	—	—	24	—	—	—	—	3
1	3	1 497	2 796	14 342	21 215	—	—	48	76	—	—	—	—	—	—	—	4
28	61	1 000	1 770	9 885	16 680	—	—	42	52	—	—	—	—	—	—	—	5
39	71	3 394	6 623	24 732	40 644	—	—	241	441	—	—	—	—	—	—	—	6
1 989	4 008	105 536	231 254	809 553	1 486 151	—	—	4 899	8 704	—	—	104 915	—	362	—	778	7
—	—	2 983	5 143	34 210	51 946	—	—	1 004	1 102	—	—	—	—	—	—	—	8
13	33	7 132	14 998	64 547	111 487	—	—	214	382	—	—	4	—	—	—	—	9
302	1 058	2 708	5 346	32 263	55 565	—	—	39	58	—	—	—	—	—	—	—	10
—	—	1 233	2 033	10 250	15 532	—	—	2 125	3 596	—	—	—	—	—	—	—	11
4	9	1 930	3 439	22 758	35 439	—	—	—	—	—	—	—	—	—	—	—	12
13	20	2 380	4 389	22 712	35 181	—	—	2 257	3 617	—	—	—	—	—	—	—	13
12	32	6 824	14 460	56 064	99 268	—	—	250	382	—	—	—	—	—	—	—	14
1 281	2 802	4 201	7 521	52 816	82 090	—	—	154	285	—	—	—	—	—	—	—	15
—	—	613	1 059	7 261	11 002	—	—	—	—	—	—	—	—	—	—	—	16
1 633	2 725	5 836	11 419	61 025	98 164	—	—	102	160	—	—	1	—	—	—	—	17
—	—	947	1 616	11 780	18 838	—	—	16	17	—	—	—	—	—	—	—	18
391	1 059	7 871	15 536	83 239	140 380	—	—	271	490	—	—	—	—	—	—	—	19
349	704	7 962	16 277	68 516	114 246	—	—	289	403	—	—	—	—	—	—	—	20
30	82	8 600	16 377	67 937	107 037	—	—	235	398	—	—	—	—	—	—	—	21
—	—	1 503	2 910	14 742	23 211	—	—	123	167	—	—	—	—	—	—	—	22
1 767	3 482	8 480	18 193	83 255	142 281	—	—	358	660	—	—	—	—	—	—	—	23
—	—	1 349	2 918	16 588	29 950	—	—	13	24	—	—	—	—	—	—	—	24
1	1	8 358	16 969	87 553	147 028	—	—	474	944	—	—	—	—	—	—	—	25
—	—	1 956	3 470	19 913	29 384	—	—	62	88	—	—	—	—	—	—	—	26
10	27	3 196	6 465	36 095	58 039	—	—	78	124	—	—	—	—	—	—	—	27
—	—	6 064	11 068	42 375	65 234	—	—	56	85	—	—	—	—	—	—	—	28
—	—	1 584	3 031	14 697	25 137	—	—	69	119	—	—	—	—	—	—	—	29
—	—	575	969	5 592	8 000	—	—	12	12	—	—	—	—	—	—	—	30
6 207	10 883	15 518	30 671	187 434	314 784	—	—	1 408	1 403	—	—	3 112	—	—	—	—	31
—	—	932	1 779	10 400	16 524	—	—	1 999	3 097	—	—	33	—	—	—	—	32
1 862	4 164	7 678	15 330	81 835	137 292	—	—	402	745	—	—	3	—	—	—	—	33
45	103	1 139	2 046	8 410	13 233	—	—	12	19	—	—	—	—	—	—	—	34
—	—	1 764	2 962	20 935	29 658	—	—	31	39	—	—	—	—	—	—	—	35
206	550	7 640	14 282	78 088	121 275	—	—	308	538	—	—	—	—	—	—	—	36
1 066	1 420	5 303	10 009	69 956	111 512	—	—	2 545	5 182	—	—	—	—	—	—	—	37
—	—	1 573	2 688	24 702	34 961	—	—	—	—	—	—	—	—	—	—	—	38
—	—	5 402	11 527	48 034	81 240	—	—	121	232	—	—	—	—	—	—	—	39
—	—	1 340	2 125	14 706	21 871	—	—	380	559	—	—	—	—	—	—	—	40
4	11	5 103	8 521	42 558	65 450	—	—	78	123	—	—	—	—	—	—	—	41
1 577	3 654	27 881	60 376	262 632	467 522	—	—	825	1 565	—	—	—	—	—	—	—	42
125	225	6 924	11 482	58 476	80 894	—	—	142	189	—	—	—	—	—	—	—	43
—	—	3 223	5 627	35 316	51 774	—	—	832	1 179	—	—	—	—	—	—	—	44
531	1 009	26 297	56 435	226 910	382 277	—	—	1 020	1 692	—	—	23	—	—	—	—	45
56	124	2 043	3 906	24 064	35 780	—	—	89	116	—	—	—	—	7	—	—	46
234	520	13 402	29 439	116 226	201 253	—	—	387	516	—	—	—	—	—	—	—	47
550	1 105	35 995	79 915	315 506	551 825	—	—	1 388	2 179	—	—	—	—	—	—	—	48
546	756	68 856	109 980	716 574	992 634	—	—	1 704	2 334	—	—	—	—	—	—	—	49
21 113	41 451	453 729	906 811	4 211 243	6 929 076	—	—	27 241	44 307	—	—	108 121	—	369	—	786	50