

TILASTOKATSAUKSIA STATISTISKA ÖVERSIKTER

BULLETIN OF STATISTICS

No 10 1971

HELSINKI

TILASTOKESKUS (Tilastollinen päätoimisto)
STATISTIKCENTRALEN (Statistiska centralbyrån)
CENTRAL STATISTICAL OFFICE OF FINLAND

Tauluja

A. Väestö

1. Väkiluku
2. Väestömuutokset

B. Tuotanto

3. Tuotetilasto
4. Teollisuustuotannon volyyymi-indeksi
5. Asuntojen tuotanto
6. Talonrakennustoiminta

C. Kauppa

7. Kaupan myynti ja työllisyys
8. Ulkomaankauppa
9. Tärkeimpien tavarain tuonti
10. Tärkeimpien tavarain vienti

D. Raha- ja luottoliike

11. Suomen Pankki
12. Rahalaitosten ottolainaus yleisöltä
13. Rahalaitosten antolainaus yleisölle
14. Suomen Pankin avista myyntikurssit
15. Kotimainen clearingliike
16. Postisiirtoliike
17. Protestoidut vekselit ja tratat
18. Helsingin Arvopaperipörssi
19. Henkivakuutusyhtiöiden hankinta

E. Liikenne

20. Valtionrautatiet
21. Ulkomainen matkustajaliikenne
22. Moottoriajoneuvot
23. Ulkomainen merenkulku
24. Kauppalaivasto
25. Kotimaisten lentoyhtiöiden säännöllinen lentoliikenne
26. Posti- ja lennätinlaitos

F. Hinnat ja palkat

27. Rakennuskustannusindeksi (1964 = 100)
28. Tienrakennuskustannusindeksi (1963 = 100)
29. Elintarvikkeiden vähittäiskauppahintoja
30. Elinkustannusindeksi (X 1951 = 100)
31. Kuluttajan hintaindeksi (X—XII 1957 = 100)
32. Kuluttajan hintaindeksi (1967 = 100)
33. Tukkuhintaindeksi (1949 = 100)
34. Tuotannon hintaindeksi (1949 = 100)
35. Maatalouden hintaindeksijä
36. Tuonnin hintaindeksi (cif, 1949 = 100)
37. Viennin hintaindeksi (fob, 1949 = 100)
38. Työntekijäin keskiansioita
39. Palkkaindeksisarjoja (1964 = 100)

G. Työmarkkinat

40. Työnvälitys
41. Työnseisaukset
42. Työllisyys ja työttömyys
43. Työmäärärahoihin palkattu valtion ja kuntien työvoima
44. Markkinapuun hakkuiden työvoima

H. Valtion raha-asiat

45. Valtion kassatulot
46. Valtion kassamenot
47. Valtion rahoitustarve sekä kassa-ali- tai -ylijäädä
48. Valtion velka

I. Terveysolot

49. Ilmoitetut sairaustapaukset

J. Muu elinkeinotilasto

50. Vireille pannut vararikot

K. Rikollisuus

51. Poliisin ja tulliviranomaisten tietoon tulleet rikokset, juopumuspidätykset ja pysäköintivirheet

Tabeller

A. Befolkningen

1. Folkmängden
2. Befolkningsrörelsen

B. Produktionen

3. Produktstatistik
4. Volymindex för industriproduktionen
5. Bostadsproduktionen
6. Husbyggnadsverksamhet

C. Handeln

7. Handels försäljning och sysselsättning
8. Utrikeshandeln
9. Importen av viktigare varor
10. Exporten av viktigare varor

D. Pénning- och kreditväsendet

11. Finlands Bank
12. Penninginrättningarnas inlåning från allmänheten
13. Penninginrättningarnas utlåning till allmänheten
14. Finlands Banks avista försäljningskurser
15. Inhemsk clearingrörelse
16. Postgirorörelsen
17. Protesterade växlar och trattor
18. Helsingfors Fondbörs
19. Livförsäkringsbolagens nyanskaffning

E. Samfärdseln

20. Statsjärnvägarna
21. Resandetraffiken mellan Finland och utlandet
22. Motorfordon
23. Sjöfarten mellan Finland och utlandet
24. Handelsflottan
25. Inhemska flygbolags reguljära flygtrafik
26. Post- och telegrafverket

F. Priserna och lönerna

27. Byggnadskostnadsindex (1964 = 100)
28. Vägbyggnadskostnadsindex (1963 = 100)
29. Detaljhandelspriser för livsmedel
30. Levnadskostnadsindex (X 1951 = 100)
31. Konsumentprisindex (X—XII 1957 = 100)
32. Konsumentprisindex (1967 = 100)
33. Partiprisindex (1949 = 100)
34. Produktionsprisindex (1949 = 100)
35. Prisindexar för lantbruket
36. Importprisindex (cif, 1949 = 100)
37. Exportprisindex (fob, 1949 = 100)
38. De genomsnittliga förtjänsterna för arbetare
39. Löneindexserier (1964 = 100)

G. Arbetsmarknaden

40. Arbetsförmedling
41. Arbetsinställelser
42. Sysselsättning och arbetslöshet
43. Med arbetsanslag anställd statlig och kommunal arbetskraft
44. Arbetskraften vid avverkning av marknadsvirke

H. Statsfinanserna

45. Statens kassainkomster
46. Statens kassautgifter
47. Statens finansieringsbehov samt kassaunderskott eller överskott
48. Statskuld

I. Hälsotillståndet

49. Anmälda sjukdomsfall

J. Övrig näringsstatistik

60. Anhängiggjorda konkursmål

K. Brottsligheten

51. Brott som kommit till polisens och tullmyndigheternas kännedom, anhållanden för fylleri och parkeringsfel

TILASTOKATSAUKSIA STATISTISKA ÖVERSIKTER

No 10

BULLETIN OF STATISTICS

XLVI—1971

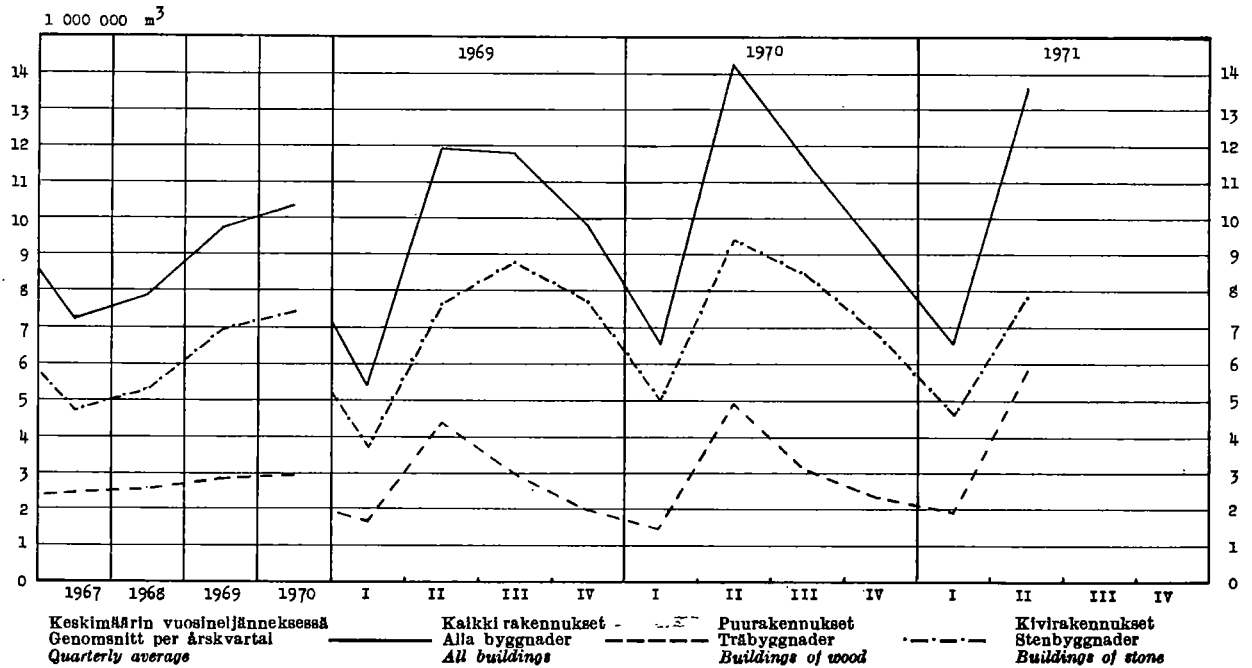
TILASTOKESKUS — STATISTIKCENTRALEN
CENTRAL STATISTICAL OFFICE OF FINLAND

Sisältö	Sivu	Innehåll	Sid.	Contents	Page
Tilastokuvioita	2	Diagram	2	Diagrams	2
<i>Tauluja</i>		<i>Tabeller</i>		<i>Tables</i>	
Väestö	3	Befolkningen	3	Population	3
Tuotanto	4	Produktionen	4	Production	4
Kauppa	12	Handeln	12	Commerce	12
Raha- ja luottoliike	21	Penning- och kreditväsendet ..	21	Banking and credit	21
Liikenne	25	Samfärdseln	25	Transport	25
Hinnat ja palkat	29	Priserna och lönera	29	Prices and wages	29
Työmarkkinat	38	Arbetsmarknaden	38	Labour market	38
Valtion raha-asiat	40	Statsfinanserna	40	State finances	40
Terveysolot	43	Hälsotillståndet	43	Health	43
Muu elinkeinotilasto	44	Övrig näringsstatistik	44	Other economic statistics	44
Rikollisuus	45	Brottsligheten	45	Criminality	45
Tiedonantoja	46	Meddelanden	46	Notes	46
Tilastokeskuksen julkaisut 10. 9. —10. 10. 1971	47	Statistikcentralens publikationer 10. 9.—10. 10. 1971	47	Publications of the Central Sta- tistical Office of Finland, 10. 9.— 10. 10. 1971	47



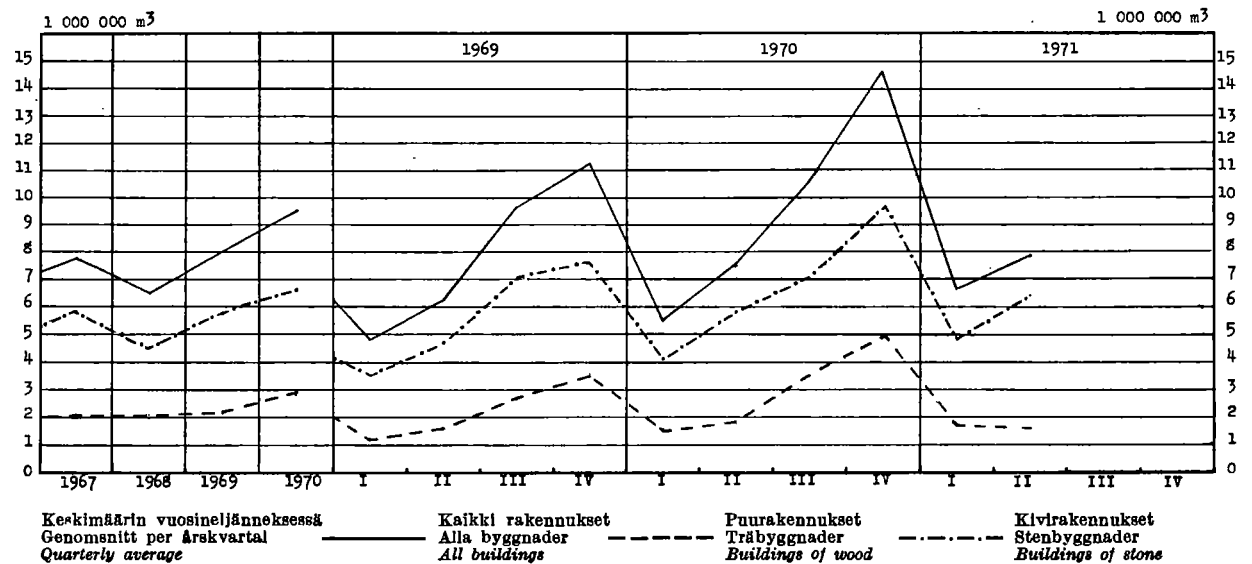
Myönnettyt talonrakennusluvut — Beviljade byggnadstillstånd — Granted building permits

(Lähde: Taulu 6 — Källa: Tabell 6)



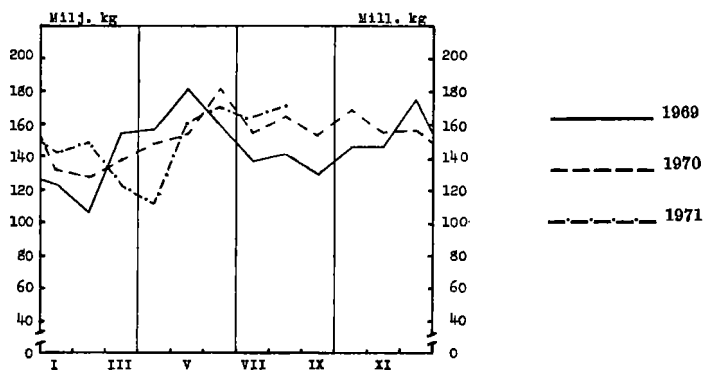
Valmistuneet rakennukset — Färdigställda byggnader — Completed buildings

(Lähde: Taulu 6 — Källa: Tabell 6)

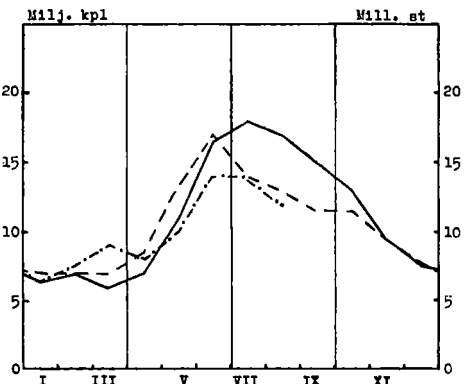


**Sementin tuotanto — Produktionen av cement
Production of cement**

(Lähde: Taulu 3 — Källa: Tabell 3)



**Tillien tuotanto — Tegelproduktionen
Production of bricks**



1. Väkiluku — Folkmängden — Population

Maassa asuva väestö kuukauden lopussa I riket bosatt befolkning vid utgången av månaden Resident population at the end of month	Keskiväkiluku Medelfolk-mängden Mean population		Väkiluku vuoden vaihteessa — Folkmängd vid årskiftet — Population at the turn of the year												
	1 000	Vuosi År Year	1 000	Vuosi År Year	Maassa asuva väestö — I riket bosatt befolkning — Resident population										Henkikirjotettu väestö Mantalskriven befolkning Population according to domicile registers 1. 1.
					Yhteensä Summa Total		Kaupungit ja kauppalat Städerna och köpingarna Urban communes		Maalalskunnat Landskommuner Rural communes		15—64 vuotiaat år years of age		Ms		
					Ms	M	Ms	M	Ms	M	Ms	M			
A 1	A 2	A 3	A 4	A 5	A 6	A 7	A 8	A 9	A 10	A 11					
*1970 VII	4 691	1957	4 324	1957/58	4 343	2 088	1 596	726	2 747	1 362	2 696	1 290	4 375		
VIII	4 689	1958	4 360	1958/59	4 376	2 105	1 626	740	2 750	1 365	2 717	1 302	4 413		
IX	4 685	1959	4 395	1959/60	4 413	2 125	1 665	760	2 748	1 365	2 740	1 315	4 451		
X	4 682														
XI	4 679	1960	4 430	1960/61	4 446	2 142	1 707	781	2 739	1 361	2 778	1 336	4 486		
XII	4 679	1961	4 467	1961/62	4 487	2 163	1 753	804	2 734	1 359	2 832	1 365	4 516		
		1962	4 505	1962/63	4 523	2 182	1 799	827	2 724	1 355	2 884	1 393	4 546		
*1971 I	4 678	1963	4 543	1963/64	4 562	2 201	1 918	884	2 644	1 317	2 934	1 419	4 580		
II	4 677	1964	4 580	1964/65	4 598	2 219	1 986	917	2 612	1 302	2 978	1 443	4 611		
III	4 677														
IV	4 679	1965	4 612	1965/66	4 626	2 234	2 050	949	2 575	1 285	3 018	1 464	4 636		
V	4 681	1966	4 639	1966/67	4 653	2 247	2 124	985	2 529	1 262	3 048	1 481	4 655		
VI	4 683	1967	4 666	1967/68	4 679	2 260	2 241	1 042	2 438	1 218	3 080	1 499	4 679		
VII	4 685	1968	4 688	1968/69	4 698	2 270	2 294	1 068	2 404	1 202	3 107	1 514	4 700		
VIII	4 686	1969	4 701	1969/70	4 703	2 272	2 363	1 102	2 340	1 170	3 124	1 523	4 706		
IX	4 686	*1970	4 695												

2. Väestönmuutokset — Befolkningsrörelsen — Vital statistics

Vuosi ja kuukausi År och månad Year and month	Solmittuja avioliittoja Vigda par Marriages		Elävänä syntyneitä Levande födda Live births			Kuolleita Avlidna Deaths					Muuttaneita Flyttade Migration								
	A 12	A 13	A 14	A 15	A 16	A 17	A 18	A 19	A 20	A 21	A 23	A 24							
													Koko maa Hela riket Total		Kau-pungit ja kauppalat Städer och köpingar ¹⁾	Koko maa Hela riket Total		Kau-pungit ja kauppalat Städer och köpingar ²⁾	Vuotta nuorempa Under första levnadsåret Under one year of age
													% ¹⁾	% ¹⁾		% ¹⁾	% ²⁾		
1964....	34 520	7.6	80 428	17.6	37 880	42 512	9.3	16 890	1 369	17.0							
1965....	36 214	7.9	77 885	16.9	37 946	44 473	9.6	17 965	1 371	17.6							
1966....	38 252	8.2	77 697	16.7	39 474	43 548	9.4	18 149	1 164	15.3							
1967....	41 273	8.8	77 289	16.6	41 113	43 790	9.4	19 070	1 146	14.8							
1968....	40 251	8.6	73 654	15.7	39 943	45 013	9.6	19 805	1 064	14.4							
1969....	40 910	8.7	67 450	14.3	37 105	45 966	9.8	20 840	958	14.2							
*1970....	40 504	8.8	64 433	14.0	36 014	44 428	9.6	20 590	806	12.5	8 683	42 565							
*1969 X	2 854	7.2	5 238	15.2	2 871	3 736	9.3	1 680	72	12.7							
XI	3 507	9.2	4 757	13.3	2 610	3 713	9.6	1 708	68								
XII	5 423	12.5	5 019	14.1	2 788	4 127	10.3	1 835	61								
*1970 I	1 842	4.6	4 807	12.0	2 654	4 632	11.6	2 101	103	16.3	143	3 506							
II	1 871	5.2	4 163	11.6	2 393	3 552	9.9	1 646	66		188	3 633							
III	2 745	6.9	5 697	14.3	3 100	3 501	8.8	1 598	68		237	4 044							
IV	1 871	4.9	5 514	14.3	3 149	3 683	9.5	1 733	83	12.9	400	3 305							
V	3 616	9.1	6 129	15.4	3 458	3 710	9.3	1 667	70		611	2 286							
VI	5 116	13.3	5 683	14.7	2 991	3 608	9.4	1 688	71		863	2 882							
VII	4 680	11.7	5 853	14.7	3 393	3 657	9.2	1 748	59	9.6	797	2 303							
VIII	4 767	12.0	5 567	14.0	3 084	3 581	9.0	1 645	50		1 068	4 653							
IX	2 748	7.1	4 994	13.0	2 869	3 436	8.9	1 637	48		1 202	5 421							
X	3 460	8.7	5 760	14.5	3 174	3 561	9.0	1 654	56	15.0	1 058	4 860							
XI	2 679	7.0	4 760	12.4	2 634	3 604	9.4	1 607	61		998	3 696							
XII	5 109	12.9	5 506	13.9	3 115	3 903	9.8	1 861	71		1 118	2 476							
*1971 I	1 903	4.8	4 867	12.2	2 751	3 839	9.7	1 753	62	13.4	1 063	2 264							
II	1 753	4.9	4 190	11.7	2 419	3 351	9.3	1 539	51		1 018	1 925							
III	1 739	4.4	4 555	11.5	2 501	3 753	9.4	1 697	70		1 046	1 639							
IV	2 631	6.8	5 660	14.7	3 235	3 745	9.7	1 747	68	11.3	1 132	1 146							
V	3 239	8.1	5 563	14.0	2 990	3 966	10.0	1 761	64		1 628	864							
VI	4 597	11.9	5 257	13.7	2 988	3 783	9.8	1 768	55		1 976	1 054							
VII	4 619	11.6	5 217	13.1	2 922	3 740	9.4	1 716	68	12.2	1 555	751							
VIII	4 095	10.3	5 621	14.1	3 286	3 631	9.1	1 766	60		1 902	1 968							
IX	2 888	7.5	4 924	12.8	2 903	3 572	9.3	1 703	65		1 834	2 193							

Ks. huomautusosasto vuoden ensimmäisessä numerossa — Se notavdelningen i häfte 1 — See note section in the January issue.

¹⁾ %₁₀₀₀ na keskiväkiluvusta — ²⁾ %₁₀₀₀ na elävänä syntyneistä.

³⁾ %₁₀₀₀ av medelfolk-mängden — ⁴⁾ %₁₀₀₀ av levande födda.

⁵⁾ Per 1 000 of mean population — ⁶⁾ Urban communes — ⁷⁾ Per 1 000 live births.

3. Tuottilasto — Produktstatistik — Production statistics

SITC, Rev. No	011	011.1	011.2	011.4	011.5	022.2	022.3	023								
Vuosi ja kuukausi År och månad Year and month	Liha — Kött — Meat					Maltojanhe Mjölkpulver Milk powder	Meijeroiden vaat. ottama maito Av mejerier invägd mjölk Milk received by dairies	Meijerivoi Mejerismör Dairy butter								
	Yhteensä Summa Total	Siitä — Därav — Of which														
		Nautaeliha Kött av nötkreatur Beef and veal	Sianliha Fläsk Pork	Slipkarjanliha Fjäderfäkött Poultry meat	Hevoseliha Hästkött Horse meat											
	1 000 000 kg					1 000 kg	1 000 000 l	1 000 kg								
	B 1	B 2	B 3	B 4	B 5	B 6	B 7	B 8								
1964 ...	154.5	90.6	56.3	1.9	4.8	37 031	2 886	102 266								
1965 ...	155.7	88.4	58.8	1.6	5.6	49 392	2 901	99 521								
1966 ...	152.9	80.0	64.9	1.7	5.5	47 926	2 876	99 773								
1967 ...	176.8	87.1	82.2	2.0	4.7	54 777	2 809	94 258								
1968 ...	173.0	85.1	79.8	2.8	4.6	70 899	2 909	101 400								
1969 ...	200.4	108.2	84.2	2.8	4.4	77 991	2 949	100 484								
1970 ...	213.6	103.8	101.0	3.5	4.2	76 616	2 801	86 476								
	*1970	*1971	*1970	*1971	*1970	*1971	*1970	*1971	*1970	*1971	*1970	*1971	*1970	*1971		
I ...	18.67	◆19.31	11.40	8.24	6.62	10.30	0.22	◆0.42	0.40	0.31	4 495	5 551	209	195	6 259	5 256
II ...	16.82	◆17.40	9.44	7.63	6.81	9.02	0.23	◆0.43	0.31	0.28	3 937	4 905	186	179	5 292	4 736
III ...	17.24	◆19.74	9.08	8.62	7.54	10.32	0.24	◆0.47	0.30	0.27	4 429	5 344	213	206	5 815	5 466
IV ...	21.65	◆20.14	12.26	8.87	8.71	10.41	0.29	◆0.47	0.35	0.31	6 442	7 969	243	239	7 349	6 862
V ...	16.60	◆18.00	8.05	8.87	7.99	9.38	0.23	◆0.45	0.30	0.27	8 334	10 623	280	282	8 629	8 404
VI ...	15.88	◆20.77	7.23	9.01	8.13	10.94	0.21	◆0.45	0.28	0.33	10 555	11 651	301	300	10 568	10 262
VII ...	15.63	19.14	6.55	8.24	8.42	10.07	0.28	0.38	0.24	0.27	9 574	11 513	282	292	9 569	9 814
VIII ...	16.39	20.88	7.43	8.71	8.19	11.05	0.31	0.56	0.31	0.34	8 898	9 962	273	275	8 787	8 755
IX ...	18.02		8.34		8.81		0.37		0.34		6 718		233		7 625	
X ...	20.17		8.80		10.08		0.42		0.70		4 677		201		5 935	
XI ...	18.49		7.74		9.92		0.37		0.36		3 746		184		5 311	
XII ...	18.03		7.50		9.82		0.37		0.27		4 811		196		5 337	

SITC Rev. No	024	025	041—045	041.0	045.1	046—047	046.0	047.0								
Vuosi ja kuukausi År och månad Year and month	Juusto ¹⁾ Ost ¹⁾ Cheese ¹⁾	Munat (markkinoidut) Ägg (mark- nadsförda) Eggs (marketed)	Markkinoitu kotimainen vilja — Marknadsförd inhemak spannmål — Marketed domestic cereals	Ihmisarvinnoksi — för männis- koföda — for human consumption		Jauhot ja suurimot (ihmisarvinnoksi tarkoitett) Mjöl och gryn (för människoföda) — Meal, flour and groats (intended for human consumption)	Siitä — Därav — Of which									
			Kalkkia Inalles Total	Vehnää Vete Wheat		Kalkkia Inalles Total	Vehnää Vete Wheat									
				Bulsta Båg Rye			Bulsta Båg Rye									
	1 000 kg	1 000 000 kg														
	B 9	B 10	B 11	B 12	B 13	B 14	B 15	B 16								
1964 ...	35 180	42.0	²⁾ 420.8	³⁾ 267.9	³⁾ 92.4	441.8	267.4	119.3								
1965 ...	37 627	43.3	²⁾ 504.3	³⁾ 299.2	³⁾ 113.5	403.1	248.7	113.9								
1966 ...	36 894	47.0	²⁾ 471.9	³⁾ 260.3	³⁾ 76.7	379.0	237.9	104.4								
1967 ...	35 038	50.0	²⁾ 476.0	³⁾ 292.7	³⁾ 82.8	374.0	240.3	109.3								
1968 ...	33 465	47.8	²⁾ 507.8	³⁾ 315.0	³⁾ 75.6	386.2	239.4	100.0								
*1969 ...	34 885	50.2	916.7	364.5	85.7	374.0	233.1	94.8								
*1970 ...	40 629	59.3	1 046.6	388.2	89.8	369.0	230.0	94.2								
	*1970	*1971	*1970	*1971	*1970	*1971	*1970	*1971								
I ...	3 380	3 256	5.85	6.42	82.6	83.3	35.6	25.5	3.8	6.8	31.1	30.8	20.0	15.9	7.3	7.8
II ...	3 030	3 053	4.91	6.06	75.6	60.9	39.0	17.3	5.2	5.0	26.6	32.6	17.7	20.6	7.1	8.2
III ...	3 260	3 423	4.56	6.24	55.6	50.6	21.1	14.6	6.5	8.4	29.9	30.1	18.6	18.4	7.4	7.7
IV ...	3 527	3 483	4.57	5.18	58.0	40.9	18.2	10.6	5.5	4.4	34.7	30.1	22.2	18.7	8.3	7.5
V ...	3 624	3 850	4.25	4.84	43.7	50.2	8.1	8.9	3.0	2.3	29.3	28.7	18.2	17.6	7.3	7.5
VI ...	3 809	3 960	4.38	5.14	43.8	58.3	8.1	29.1	2.2	2.4	24.3	26.6	14.5	15.6	6.5	7.5
VII ...	3 678	4 050	4.38	4.96	93.8	51.3	73.2	19.4	3.2	3.0	28.3	20.0	17.8	11.6	7.1	5.4
VIII ...	3 503	4 123	4.26	4.83	92.5	128.9	35.1	38.0	22.9	30.0	32.1	35.1	18.3	22.0	10.0	9.0
IX ...	3 379		4.55		187.9	206.6	64.2	64.0	15.7	16.1	34.2	34.7	21.5	21.6	8.5	9.0
X ...	3 235		5.16		115.9		26.1		7.1		33.9		21.4		8.5	
XI ...	3 002		5.75		95.5		25.2		6.5		33.1		20.2		8.1	
XII ...	3 202		6.88		101.6		34.2		8.0		31.5		19.6		8.1	

Ks. huomautusosasto vuoden ensimmäisessä numerossa — Se notavdelningen i häfte 1 — See notes section in the January issue.

¹⁾ Pl. sulatejuusto — ²⁾ Pl. rehuvilja — ³⁾ Ml. siemeneksi tarkoitettu.

¹⁾ Exkl. smältost — ²⁾ Exkl. fodersäd — ³⁾ Inkl. för utsäde.

¹⁾ Excl. butter cheese — ²⁾ Excl. fodder grain — ³⁾ Incl. for seeding.

3. Tuotetillastoa (jatk.) — Produktstatistik (forts.) — Production statistics (cont.)

SITC, Rev. No	061.2	078.2	1) 091.4		112.1—3		112.3		112.4							
Vuosi ja kuukausi År och månad Year and month	Sokeri 2) Socker 2) Sugar 2)	Suklaa- jms. valmistet Choklad oad. Födoämnen Chocolats etc.	Margarini Margarin Margarins		Viiit yms. miedot väkijuoimat Vin. o. d. svaga alko- holdrycker Wines etc.		Olut (III— IV lk) Öl (kl III— IV) Beer		Muut mallasjuomat Andra maldrycker Other malt beverages		Vilina Brännvin Eau-de-vie		Muut väkevät juomat Andra starka drycker Other spirits			
	1 000 kg				1 000 l											
	B 17	B 18	B 19	B 19	B 20	B 21	B 22	B 22	B 23	B 23	B 24	B 24	B 24	B 24		
1964	142 219	6 941	18 771		7 928		46 556		64 985		7 689		5 803			
1965	148 343	9 425	20 677		8 724		53 620		64 406		7 762		5 907			
1966	182 793	11 063	21 887		10 210		61 389		69 654		8 784		6 371			
1967	200 121	11 882	21 846		12 021		71 965		67 503		11 635		6 853			
*1968	207 085	8 195	26 062		11 423		110 435		64 860		12 912		4 291			
*1969	211 654	8 185	27 546		11 815		212 205		34 343		15 067		4 233			
*1970	222 490	8 285	33 960		12 634		202 112		28 246		17 231		4 304			
	*1970	*1971	*1970	*1971	*1970	*1971	*1970	*1971	*1970	*1971	*1970	*1971	1970	*1971		
I	12 703	13 844	506	750	2 658	1 931	799	1 125	10 076	12 925	2 058	1 623	1 406	1 553	344	334
II	15 478	18 829	902	831	2 327	2 090	805	871	11 674	13 778	1 756	1 426	1 037	1 136	293	285
III	13 642	19 467	575	707	2 767	3 103	973	986	16 386	17 096	2 127	1 705	1 074	1 252	421	239
IV	24 322	19 405	623	551	2 688	2 492	1 031	1 049	17 535	18 563	2 286	2 055	1 483	1 407	370	380
V	20 917	21 301	445	431	2 348	2 193	1 062	1 080	16 268	16 253	2 725	2 248	1 425	1 439	253	358
VI	21 144	14 564	382	445	2 641	2 804	1 068	1 140	21 444	22 242	4 509	3 547	1 472	1 427	405	416
VII	31 985	22 063	382	382	2 515	2 412	1 334	1 409	21 434	21 830	4 026	3 178	1 557	1 693	378	389
VIII	22 460	18 845	597	732	2 734	2 734	1 414	1 276	18 199	19 382	2 516		1 474	1 886	307	469
IX	18 172		750		3 142		1 081		17 122		1 575		1 466		460	
X	15 915	1 898			3 052		1 043		16 782		1 574		1 593		392	
XI	10 963		751		3 078		919		13 985		1 421		1 583		394	
XII	14 789		474		4 010		1 105		21 207		1 669		1 661		287	

SITC, Rev. No	1) 241, 242		242.2—3		242.3, 3, 9		242.1		242.1, 4		241.1							
Vuosi ja kuukausi År och månad Year and month	A. Markkinahakkuut yhteensä pystykanpolista ja ostajien omista metsistä sekä hankintakauposta Marknadsavverkningar sammanlagt rotköp och köparnas egna skogar samt leveransköp Commercial fellings, total on stumpage sales and on quantities from buyers' own forests as well as delivery sales																	
	Kalkkiaa 1 000 k-m ³ kuoretta Inalles 1 000 f-m ³ utan bark Grand total 1 000 cu. metres solid without bark		Siltä — Därav — Of which															
	Sahatukkippuu Sågstock Saw logs		Vanerit- tukkippuu Fänerstock Veneer logs		Yhteensä tukkippuu Inalles stock Total logs		Kuusi- paperipuu Gran- pappersaved Spruce pulp wood		Mänty- paperipuu Tall- pappersaved Pine pulp wood		Lehti- paperipuu Löv- pappersaved Hardwood pulp wood		Yhteensä ainespinop. Inalles travat ämnesvirke Total industrial cord- wood		Polttopuu Brännved Firewood			
	1 000 j ³ — 1 000 f ³ — 1 000 cu. ft						1 000 p-m ³ — 1 000 l-m ³ — 1 000 cu. metres piled											
	j ³ = .039 k-m ³		j ³ = .027 k-m ³		j ³ = .039 k-m ³		p-m ³ = .681 k-m ³		p-m ³ = .656 k-m ³		p-m ³ = .605 k-m ³		p-m ³ = .660 k-m ³		p-m ³ = .631 k-m ³			
	B 25	B 26	B 27	B 27	B 28	B 28	B 29	B 29	B 30	B 30	B 31	B 31	B 32	B 32	B 33	B 33		
1965	35 377	319 351	48 475		382 025		12 486		10 096		5 544		30 636		2 100			
1966	29 440	262 875	52 075		328 463		10 610		8 283		3 855		24 548		2 284			
1967	30 240	270 238	48 474		332 374		10 944		8 024		4 326		25 071		2 795			
1968	31 859	306 514	56 723		374 237		10 734		8 128		6 131		26 026		1 803			
1969	35 338	344 373	60 138		413 380		12 551		8 974		7 791		29 616		1 005			
1970	39 267	391 716	62 677		463 230		14 209		9 884		8 298		32 683		930			
	*1970	*1971	*1970	*1971	*1970	*1971	*1970	*1971	*1970	*1971	*1970	*1971	*1970	*1971	*1970	*1971		
I	3 873	4 212	45 958	49 606	6 221	6 212	53 410	56 732	1 226	1 321	842	984	710	738	2 792	3 079	56	49
II	4 945	4 958	62 240	61 024	7 061	6 762	70 460	68 659	1 552	1 612	998	1 048	834	780	3 401	3 527	93	84
III	4 952	5 067	63 321	64 523	6 589	6 872	70 818	72 846	1 537	1 632	1 031	1 040	805	671	3 390	3 371	80	96
IV	4 593	4 163	51 623	46 837	5 242	4 785	57 936	52 734	1 648	1 575	1 078	983	800	603	3 547	3 200	111	81
V	3 382	3 157	34 241	31 524	2 950	2 994	38 571	35 709	1 297	1 191	875	889	586	531	2 774	2 652	144	109
VI	2 469	2 408	21 743	18 362	3 624	2 363	26 062	21 577	967	1 050	717	782	479	506	2 198	2 381	86	74
VII	1 127	1 092	5 544	6 872	473	441	6 151	7 441	565	511	445	392	332	294	1 352	1 215	29	27
VIII	1 346	1 290	6 331	6 054	1 085	821	7 527	6 959	654	677	506	440	431	399	1 608	1 537	44	56
IX	1 894		11 208		3 632		15 085		815		645		563		2 042		38	
X	2 659		18 086		8 130		26 506		1 013		773		772		2 591		47	
XI	3 308		26 182		8 109		34 864		1 259		869		892		3 065		66	
XII	4 719		45 209		9 561		55 840		1 676		1 105		1 094		3 923		136	

Ks. huomautusosasto vuoden ensimmäisessä numerossa — Se notavdelningen i häfte 1 — See note section in the January issue.

1) SITC-nimike käsittää myös muita tuotteita kuin allamainitut — 2) Vain sokeripuhdistamojen tuottama valmis sokeri.

2) SITC-positionen omfattar även andra produkter än den nedan nämnda — 3) Endast färdigt socker beredd vid sockerraffinaderier.

1) This SITC-item also contains other products than those below — 2) Sugar manufactured by sugar refineries only.

3. Tuotetilastoja (jatk.) — Produktstatistik (forts.) — Production statistics (cont.)

SITC, Rev. No	122.2		243.2—3		251.2		251.6—8		251.6, 8		2) 281.2		341.2		351			
	Savukkeet Cigarettes		Sahatavara Sawed goods		Puuhioke (myyntiä varten) Slipmassa (för avsalu) Mechanical wood pulp (for sale)		Selluloosa — Cellulosa Cellulose		Rauta- rikaste Järn- koncentrat Iron con- centrates		Kivihiihi- kaasu Stenkols- gas Manufact- ured gas		Sähkövoima — Elektrisk energi — Electric energy					
	1 000 mille		1 000 stds		1 000 t		Yhteensä Summa Total		Siltä sul- fiittisellu- loosa Därv sul- fiitcellulosa Of which sulphite cellulose				Yhteensä Summa Total		Siltä ves- ivoimalla Därv vatten- kraft Of which by water power			
	B 34		B 35		B 36		B 37		B 38		B 39		B 40		B 41		B 42	
1964	5 950.7	1 312	181.9	3 522.1	1 464.3	684.6	68 411	12 755	8 336									
1965	6 509.0	1 296	174.4	3 668.0	1 496.3	884.6	70 103	13 920	9 354									
1966	6 420.0	1 125	152.8	3 722.7	1 433.7	977.2	74 890	15 876	10 381									
1967	7 268.9	1 181	133.3	3 855.9	1 378.2	995.3	71 365	16 760	11 629									
*1968	6 823.1	1 139	95.5	3 929.0	1 367.3	960.3	59 758	17 834	10 489									
*1969	6 533.0	1 185	86.5	4 138.1	1 412.6	883.5	66 861	19 979	8 745									
*1970	6 476.0	1 305	87.8	4 186.6	1 460.5	880.3	59 320	22 562	9 434									
	*1970	*1971	*1970	*1971	*1970	*1971	*1970	*1971	*1970	*1971	*1970	*1971	*1970	*1971	*1970	*1971	*1970	*1971
I	444	485	104	113	7.4	8.0	369.9	374.9	132.0	135.6	79.7	68.0	6 173	5 478	2 151	2 142	881	715
II	389	499	107	114	7.0	7.7	338.8	329.2	119.2	113.5	71.1	14.4	5 087	4 930	1 971	1 873	769	775
III	411	541	112	130	6.7	8.3	342.3	364.1	122.0	126.5	77.2	7.9	3 901	5 468	1 894	2 012	713	904
IV	590	549	134	126	7.8	7.4	352.4	314.0	124.6	110.9	83.9	79.1	3 988	4 428	1 804	1 810	670	761
V	515	903	119	121	7.1	8.3	339.0	333.8	119.6	117.6	83.8	78.7	4 892	3 829	1 715	1 835	954	1 046
VI	590	370	106	122	6.1	6.3	303.2	261.9	108.1	95.6	81.0	66.1	4 906	3 439	1 516	1 598	945	1 039
VII	630	561	109	88	7.8	5.1	372.3	285.6	127.3	94.2	29.5	44.9	5 081	3 126	1 629	1 662	719	728
VIII	551	642	85	88	8.2	8.3	373.8	349.2	123.9	111.4	99.1	66.3	3 767	3 383	1 778	1 849	725	809
IX	574	106	7.5	371.4	126.0	68.9	3 803	1 902	785									
X	561	114	7.0	349.7	124.3	64.9	5 506	1 975	775									
XI	534	103	7.8	359.6	122.8	78.7	6 083	2 095	781									
XII	687	106	7.4	314.2	110.7	62.7	6 133	2 132	717									

SITC, Rev. No	1) 513.2(2)		1) 561.2(2)		631.1—2		641.6		1) 641.1-5,7-9		641.1		641.2, 3(4)		1) 641.3		
	Rikki- hapo Svavelsyra Sulphuric acid		Super- fosfaatti Super- fosfat Super- phosphate		Vaneri Faner Plywood and veneers		Punkultulevy Träfiber- plattor Fibreboard		Papperi — Papper — Paper		Yhteensä Summa Total		Siltä — Därv — Of which				
	1 000 t		1 000 t		1 000 m ³		1 000 t		Sanoma- lehtipaperi Tidnings- papper Newsprint paper		Kirjotus- ja paino- papperi Skriv- och tryck- papper Printing and writing paper		Volma- paperi Kraft- papper Kraft paper				
	B 43		B 44		B 45		B 46		B 47		B 48		B 49		B 50		
1964	355.5	514.3	532.8	239.8	1 988.0	1 076.8	392.0	416.2									
1965	383.2	437.4	553.5	230.8	2 299.3	1 213.9	465.9	422.7									
1966	480.3	571.3	563.8	209.4	2 496.1	1 296.7	504.6	440.4									
1967	549.2	412.1	582.5	203.5	2 481.8	1 138.3	612.2	448.4									
*1968	684.8	315.7	616.9	228.5	2 428.8	1 246.1	534.6	429.3									
*1969	672.9	168.3	681.0	227.5	2 690.0	1 297.1	673.6	478.5									
*1970	843.1	121.2	701.1	241.2	2 889.0	1 362.3	754.0	490.6									
	*1970	*1971	*1970	*1971	*1970	*1971	*1970	*1971	*1970	*1971	*1970	*1971	*1970	*1971	*1970	*1971	
I	72.8	72.9	12.7	2.7	64.7	58.5	20.9	22.6	255.9	247.6	118.5	114.1	69.5	71.8	43.0	38.7	
II	63.6	26.9	4.8	6.8	61.4	56.6	19.8	20.5	232.6	232.9	111.2	103.7	59.9	71.3	40.1	36.9	
III	62.2	9.3	15.5	5.0	59.9	65.5	21.4	22.6	238.9	259.2	111.7	118.8	62.7	74.0	41.3	42.1	
IV	80.5	78.9	3.2	14.3	69.8	53.2	21.0	19.1	235.7	214.5	107.7	92.7	62.0	62.7	42.5	37.1	
V	75.2	80.5	15.2	17.6	60.2	54.2	20.3	20.6	227.2	217.6	104.3	97.5	62.2	57.9	38.2	38.9	
VI	67.4	77.5	2.9	7.0	50.8	54.5	16.6	19.8	220.6	202.7	106.2	87.3	56.2	57.5	36.2	35.1	
VII	64.5	80.2	13.0	9.3	35.6	21.4	12.7	16.6	258.9	246.7	120.9	117.1	68.8	67.5	44.0	37.6	
VIII	62.6	72.5	5.7	10.9	47.3	50.9	20.9	19.1	259.3	264.2	123.4	126.9	66.5	67.6	45.5	44.4	
IX	64.5	14.0	61.4	21.9	63.0	22.8	255.3	120.0	65.6								
X	73.8	7.3	61.7	21.7	63.0	22.8	255.3	120.0	65.6								
XI	78.8	14.3	61.7	21.7	61.7	21.7	244.4	115.8	64.5								
XII	77.3	12.6	66.3	21.2	66.3	21.2	216.1	105.3	56.6								

Ks. huomautusosasto vuoden ensimmäisessä numerossa — Se notavdelningen i häfte 1 — See note section in the January issue.

1) SITC-nimike käsittää myös muita tuotteita kuin allamainitut — SITC-positionen omfattar även andra produkter än de nedannämnda — This SITC-item also contains other products than those below.

3. Tuotetilastoja (jatk.) — Produktstatistik (forts.) — Production statistics (cont.)

SITC, Rev. N:o	641.3, 5, 9 (1-5)		651.3-4		652		661.3		662.4(1)		664.3		671.3	
Vuosi ja kuukausi År och månad Year and month	Pahvi ja kartonki Papp och kartong Cardboard		Puu villalanka Bomullsgarn Cotton yarn		Puu villakangas Bomullstyger Cotton fabrics		Sementti Cement Cement		Tillet *) Tegel *) Bricks *)		Ikkunalaasi Fönsterglas Window glass		Harkkorauta Tackjärn Pig iron	
	1 000 t		1 000 kg				1 000 t		1 000 000		1 000 m ²		1 000 kg	
	B 51		B 52		B 53		B 54		B 55		B 56		B 57	
1964	933.9		17 087		13 602		1 559.3		153.9		7 656		597 346	
1965	938.4		16 635		11 102		1 755.2		142.6		8 159		940 163	
1966	982.1		17 367		15 299		1 557.0		144.0		9 272		936 468	
1967	918.3		18 151		15 240		1 513.8		142.5		8 920		1 064 587	
*1968	1 138.0		17 885		15 477		1 476.4		131.9		7 686		1 104 607	
*1969	1 313.0		19 201		14 836		1 758.7		134.1		7 341		1 230 669	
*1970	1 362.1		17 022		15 138		1 838.5		126.3		9 959		1 222 437	
	*1970	*1971	*1970	*1971	*1970	*1971	*1970	*1971	*1970	*1971	*1970	*1971	*1970	*1971
I	118.2	121.0	1 673	1 643	1 479	1 389	132.7	142.8	7.0	6.5	752	918	111 332	113 354
II	107.4	117.7	1 436	1 463	1 309	1 309	128.0	148.0	7.0	7.5	676	846	99 305	29 101
III	136.7	128.1	1 462	1 587	1 269	1 380	138.1	123.3	7.0	9.0	817	889	110 635	1 438
IV	114.8	106.0	1 613	1 507	1 484	1 345	148.1	110.8	8.5	8.0	829	844	106 115	86 086
V	105.3	116.2	1 512	1 420	1 347	1 270	153.9	160.5	12.5	10.0	832	939	110 832	112 729
VI	111.6	104.1	1 512	1 488	1 333	1 249	182.0	171.1	17.0	14.0	723	771	98 974	112 465
VII	120.8	124.7	390	490	309	351	155.5	163.8	14.0	14.0	812	822	89 419	83 971
VIII	116.8	190.5	1 508	1 356	1 340	1 275	165.1	172.4	13.0	12.0	869	878	76 393	87 925
IX	113.4		1 452		1 338		154.0		11.5		879		96 297	
X	97.3		1 450		1 377		169.4		11.5		956		115 074	
XI	114.8		1 419		1 252		155.3		9.5		821		111 810	
XII	105.0		1 595		1 301		156.4		7.8		993		96 251	

SITC, Rev. N:o	679.3		678-678		678.3 (1)		676.1		678.1		682.1(*)		812.3			
Vuosi ja kuukausi År och månad Year and month	Raaka teräs Råstål Crude steel		Teräsvalukavara Stålgjutgods Steel castings		Valssaustruotteet — Valsprodukter — Rolled products				Kuparikatodit Koppar- katoder Copper (cathodes)		Keraamiset saniteetti- valmiisteet, asennettavat Keramiskt sanitetsgods för install. Sanitary ceramic articles					
	1 000 kg		Yhteensä Summa Total		Siitä — Därav — Of which											
	B 58		B 59		B 60		B 61		B 62		B 63		B 64		B 65	
1964 ..	370 960		17 536		323 800		135 337		6 441		76 479		33 177		5 775	
1965 ..	362 421		18 950		332 391		140 967		9 166		81 190		30 522		5 826	
1966 ..	399 457		20 454		364 088		157 655		27 628		64 364		31 912		6 036	
1967 ..	411 208		22 345		351 500		114 651		37 392		60 653		34 127		6 173	
*1968 ..	729 429		15 023		554 571		152 996		28 990		80 029		35 896		6 313	
*1969 ..	967 971		18 268		712 464		163 921		27 999		89 660		33 879		5 932	
*1970 ..	1 168 887		17 069		798 082		204 847		9 868		84 022		34 047		6 691	
	*1970	*1971	*1970	*1971	*1970	*1971	*1970	*1971	*1970	*1971	*1970	*1971	*1970	*1971	*1970	*1971
I ..	104 958	105 769	1 497	1 546	68 537	61 852	17 216	15 822	—	2 120	8 985	6 923	3 387	2 996	526	753
II ..	97 758	27 802	1 614	417	65 037	14 337	15 442	2 768	2 100	816	8 055	2 212	3 141	813	623	684
III ..	105 744	2 989	1 373	105	71 843	3 413	16 757	1 191	1 599	—	8 862	597	3 515	253	585	722
IV ..	97 140	80 129	1 511	1 469	70 069	61 586	17 515	16 213	1 444	153	9 275	5 296	3 284	2 732	645	742
V ..	104 170	108 095	1 801	1 504	76 568	61 068	23 203	10 996	1 005	3 027	6 114	9 700	2 847	2 839	662	600
VI ..	90 923	101 267	1 426	1 751	59 355	61 324	10 794	7 245	—	—	4 887	8 121	3 059	3 534	530	549
VII ..	42 649	41 875	824	792	32 158	23 327	11 765	4 185	—	—	3 957	4 525	2 309	3 356	152	78
VIII ..	100 113	95 398	1 221	1 445	67 596	54 336	14 519	14 591	2 585	148	7 604	2 950	1 736	2 851	521	733
IX ..	108 320		1 420		76 563		21 653		—		7 099		2 200		597	
X ..	110 058		1 552		75 842		22 536		403		4 975		2 729		674	
XI ..	107 397		1 515		70 050		20 446		732		6 835		2 749		579	
XII ..	99 657		1 315		64 464		13 001		—		7 384		3 091		597	

Ka. huomautusosasto vuoden ensimmäisessä numerossa — Se notavdelningen i häfte 1 — See note section in the January issue.

*) SITC-nimike käsittää myös muita tuotteita kuin allamainitut — *) Pl. tulenkestävät ja haponkestävät tillet.

*) SITC-positionen omfattar även andra produkter än de nedannämnda — *) Exkl. eldfasta och syrefasta tegel.

*) This SITC-item also contains other products than those below — *) Excl. refractory and acid-resistant bricks.

4. Teollisuustuotannon volyymi-indeksi — Volymindex för industriproduktionen — Volume index of industrial production
1959=100 Ryhmien painot ilmoitettu sulussa — Gruppvikterna angivna inom parentes — Group weights in parentheses

Vuosi ja kuukausi År och månad Year and month	Toimialaryhmät — Branchgrupper — Groups of industry																		
	Koko teollisuus Hela industrin Total industry (100)	Investointi- tavarat Investerings- varor Investment goods (9.8)		Muita tuotanto- hyödykkeitä Andra produktions- föremånenheter Other producers' goods (61.8)		Kulutus- hyödykkeitä Konsumtionsföremånenheter Consumers' goods (28.7)		1 Käivannais- teollisuus Gruv- o. a. extraktiiv- industri Mining and quarrying (2.8)		2-3 Tehdas- teollisuus Fabriks- industri Manufacturing (87.8)		Siiitä — Därav — Of which		20 Elintarvike- teollisuus Livsmedels- industri Food manu- facturing industries (11.8)		21 Juomia valmistava teollisuus Dryckesvaru- industri Beverage industries (1.8)		22 Tupakka- teollisuus Tobaks- industri Tobacco manu- factures (0.8)	
		B 66	B 67		B 68		B 69		B 70		B 71		B 72		B 78		B 74		
1964 ..	148	149		154		136		137		147		135		138		131			
1965 ..	159	160		166		142		146		158		144		155		144			
1966 ..	167	160		175		151		133		165		153		172		147			
1967 ..	172	163		180		158		148		171		160		188		168			
1968 ..	182	175		191		164		149		180		163		208		168			
1969 ..	207	194		214		196		168		205		173		289		169			
*1970 ..	228	222		232		220		179		228		190		334		174			
		*1970	*1971	*1970	*1971	*1970	*1971	*1970	*1971	*1970	*1971	*1970	*1971	*1970	*1971	*1970	*1971		
I ..	231	236	228	234	239	243	212	217	193	178	226	232	166	163	253	293	137	148	
II ..	222	196	213	102	228	202	208	209	160	70	219	194	159	162	246	284	123	153	
III ..	227	208	222	83	231	212	216	234	190	56	225	205	165	180	306	335	156	165	
IV ..	245	234	249	236	241	233	248	233	183	187	247	235	199	184	358	349	207	164	
V ..	225	233	219	230	227	236	219	225	180	181	226	234	182	186	336	347	176	260	
VI ..	221	225	218	236	217	221	227	226	160	189	224	227	199	204	429	435	192	115	
VII ..	178	173	129	152	192	184	159	152	135	140	175	168	193	175	415	411	195	177	
VIII ..	225	229	206	214	227	233	225	224	207	173	225	229	193	190	363	378	173	189	
IX ..	238		238		239		232		195		237		188		316		179		
X ..	247		253		250		235		187		247		222		320		175		
XI ..	242		247		248		226		190		240		213		289		168		
XII ..	240		242		243		230		172		238		198		373		206		

Vuosi ja kuukausi År och månad Year and month	Toimialaryhmät (jat.) — Branchgrupper (forts.) — Groups of industry (cont.)																	
	Siiitä — Därav — Of which																	
	23 Tekstiili- teollisuus Textilindustri Manufacture of textiles (5.8)		24 Kenkä-, vaatetus- ja ompeluteollisuus Skö-, konfek- tions- och sömnads- industri — 1) (5.0)		25 Puuteollisuus Träindustri Manufacture of wood and cork, except manu- facture of furniture (6.6)		27 Paperiteollisuus Pappers- industri Manufacture of paper and paper products (18.1)		28 Graafinen teollisuus Grafisk industri Printing, publishing and allied industries (5.8)		29 Nahka- ja nahkateos- teollisuus Skinn-, läder- och lädervaru- industri Manufacture of leather, leather products (except footwear) (0.8)		30 Kumi- teollisuus Gummi- industri Manufacture of rubber products (1.1)		31 Kemian teollisuus Kemisk industri Manufacture of chemicals and chemical products (5.8)		33 Savi-, lasi- ja kivenjalosteollisuus Ler-, glas- och stenför- ädlingsindustri Manufacture of non- metallic mineral products (3.8)	
B 75	B 76		B 77		B 78		B 79		B 80		B 81		B 82		B 83			
1964	117	121		129		170		131		103		138		183		179		
1965	112	120		133		182		134		104		152		203		201		
1966	124	134		121		191		140		111		181		214		219		
1967	128	142		125		187		137		116		182		233		224		
1968	130	137		132		202		146		121		185		253		240		
1969	153	162		151		223		154		136		221		285		281		
*1970	159	182		162		234		172		147		247		328		328		
		*1970	*1971	*1970	*1971	*1970	*1971	*1970	*1971	*1970	*1971	*1970	*1971	*1970	*1971	*1970	*1971	
I	168	167	186	180	170	168	242	247	186	173	167	130	239	238	336	352	300	324
II	165	177	189	195	163	166	225	231	186	167	144	152	243	257	344	328	299	315
III	168	200	198	232	167	187	237	256	177	188	150	161	242	292	312	346	318	318
IV	201	174	239	209	195	175	238	218	186	176	177	152	302	265	334	396	343	296
V	164	161	185	179	172	170	224	229	175	176	134	148	246	215	313	372	329	319
VI	185	163	159	167	150	171	208	203	164	171	133	126	255	234	315	334	339	322
VII	31	46	57	45	136	104	247	222	132	131	53	44	27	71	276	312	314	247
VIII	174	149	181	188	131	134	247	266	153	152	172	169	302	221	307	320	338	333
IX	179		214		165		242		158		183		277		316		347	
X	163		203		172		238		175		152		291		357		358	
XI	151		197		159		239		174		158		258		350		337	
XII	165		173		167		215		196		135		282		374		321	

Ks. huomautusosasto vuoden ensimmäisessä numerossa — Se notavdelningen i häfte 1 — See note section in the January issue.

1) Manufacture of footwear, other wearing apparel and made-up textile goods.

4. Teollisuustuotannon volyymi-indeksi (jatk.)—Volymindex för Industriproduktionen (forts.)—Volume index of industrial production (cont.)

Vuosi ja kuukausi År och månad Year and month	Toimialaryhmät — Branschgrupper — Groups of industry										Tehdaesteollisuuden erikolaindeksit Specialindexar för fabriksindustri Special indices of manufacturing							
	Siltä — Därav — Of which										5							
	34	35	36	37		38	Sähkö-, kaasu-, vesijohto- yms. laitokert El-, gas- och vatten- verk m.m. Electricity, gas, water and sani- tary services		25, 27	34-38		20-24, 26, 28-32, 39						
	Metallien perus- teollisuus Metallverk Basic metal industries	Metallituote- teollisuus Metall- manufaktur Manufacture of metal products, except machinery and transport equipment	Kone- teollisuus Maskin- industri Manufacture of machinery, except electrical machinery	Sähkötek- ninen teollisuus Elektro- teknisk industri Manufacture of electrical machinery, apparatus, appliances, and supplies	38	Kulku- neuvo- teollisuus Transport- medels- industri Manufacture of transport equipment			Puu- ja paperi- teollisuus Trä- och pappers- industri Manufacture of wood, cork, paper and paper products (19.7)	Metalli- teollisuus Metall- industri Manufacture of metal and metal pro- ducts (23.5)	Muu tehdas- teollisuus Annan fabrika- industri Other manufactur- ing industries (44.6)							
(2.2)	(3.4)	(7.1)	(8.1)		(7.7)	(10.3)		(19.7)	(23.5)	(44.6)								
B 84	B 85	B 86	B 87		B 88	B 89		B 90	B 91	B 92								
1964	184	165	144	147	134	159		156	148	143								
1965	221	179	155	152	144	169		166	161	152								
1966	217	192	157	153	145	186		168	163	165								
1967	218	198	161	161	149	194		167	168	174								
1968	246	204	168	171	156	203		179	177	183								
1969	296	236	188	202	162	238		199	199	210								
*1970	334	279	208	261	174	248		210	226	236								
	*1970	*1971	*1970	*1971	*1970	*1971	*1970	*1971	*1970	*1971	*1970	*1971						
I	332	347	288	289	210	220	249	283	189	183	281	280	218	220	231	238	228	234
II	336	87	275	92	206	91	251	177	165	112	258	245	204	209	221	109	225	233
III	366	18	271	82	205	69	270	171	175	100	250	265	214	233	228	90	228	254
IV	362	298	315	284	231	223	294	303	198	179	240	239	224	204	253	235	254	248
V	372	347	277	285	197	226	258	272	176	171	228	242	207	209	226	234	234	245
VI	321	323	283	305	205	229	252	296	169	175	203	213	189	192	222	240	242	236
VII	203	189	155	174	118	144	131	142	115	104	217	221	209	182	132	139	181	178
VIII	304	300	268	290	194	193	251	285	151	160	236	245	208	222	209	218	240	238
IX	349		302		225		286		184		251		217		242		244	
X	372		308		238		305		194		260		216		255		256	
XI	358		303		231		292		190		274		212		248		249	
XII	331		301		234		297		183		275		199		245		252	

5. Asuntojen tuotanto — Bostadsproduktionen — Production of dwellings

Vuosi ja neljännes År och kvartal Year and quarter	Myönnetty rakennusluvut Beviljade byggnadstillstånd Granted building permits		Keskeneräiset asunnot Igångvarande bostadslägenheter Not completed dwellings		Valmistuneet asunnot Färdigställda bostadslägenheter Completed dwellings	
	Asuinhuoneistoja Bostadslägenheter Dwellings	Huoneistoala m ² Lägenhetsyta m ² Floor area m ²	Asuinhuoneistoja Bostadslägenheter Dwellings	Huoneistoala m ² Lägenhetsyta m ² Floor area m ²	Asuinhuoneistoja Bostadslägenheter Dwellings	Huoneistoala m ² Lägenhetsyta m ² Floor area m ²
	B 93	B 94	B 95	B 96	B 97	B 98
1963	40 282	..	33 400	..	44 133	2 665 619
1964	38 373	..	35 100	..	35 381	2 270 704
1965	37 560	..	35 600	..	36 661	2 413 734
1966	49 685	..	38 700	..	36 457	2 496 418
1967	33 784	2 512 504	38 407	2 825 542	38 710	2 699 891
1968	42 554	3 068 794	41 053	3 000 619	36 023	2 568 428
1969	47 039	3 430 636	44 861	3 350 390	40 479	2 847 683
*1970	55 109	4 009 534	45 569	3 293 597	49 736	3 644 408
1968 II	9 452	794 557	39 534	3 050 944	8 009	559 115
III	14 203	966 128	39 938	3 100 629	10 075	697 058
IV	13 704	930 582	41 053	3 000 619	11 108	829 449
1969 I	6 391	470 334	38 587	2 791 076	5 975	428 730
II	13 586	1 072 230	44 581	3 541 536	8 872	603 708
III	15 722	1 116 838	45 521	3 544 479	12 698	828 174
IV	11 340	771 234	44 861	3 350 390	12 934	987 071
*1970 I	7 823	567 167	41 802	3 090 341	8 472	594 422
II	17 230	1 320 644	46 400	3 614 879	11 588	802 797
III	16 729	1 165 246	48 041	3 718 232	13 423	966 620
IV	13 327	956 477	45 569	3 293 597	16 253	1 280 569
*1971 I	8 760	637 883	◆ 40 280	◆ 2 879 142	◆ 9 421	◆ 684 760
II	15 353	1 227 568	42 825	3 221 734	11 678	777 561

Ks. huomautusosasto vuoden ensimmäisessä numerossa — Se notavdelningen i häfte 1 — See note section in the January issue.

6. Talonrakennustolminta — Husbyggnadsverksamhet — House construction

Vuosi ja neljännes År och kvartal Year and quarter	Kaikki rakennukset — Alla byggnader — All buildings						Kivirakennukset — Stenbyggnader — Buildings of stone					
	Yhteensä Summa Total	Asuin- raken- nukset Bostads- byggnader Residential buildings	Maa- talous- raken- nukset Ekono- mbyggnader Farm buildings	Teollis- uus- raken- nukset Industri- byggnader Industrial buildings	Lilke- raken- nukset Affärs- byggnader Business buildings	Julkiset raken- nukset Offent- liga byggnader Public buildings	Yhteensä Summa Total	Asuin- raken- nukset Bostads- byggnader Residential buildings	Maa- talous- raken- nukset Ekono- mbyggnader Farm buildings	Teollis- uus- raken- nukset Industri- byggnader Industrial buildings	Lilke- raken- nukset Affärs- byggnader Business buildings	Julkiset raken- nukset Offent- liga byggnader Public buildings
	Tilavuus — Kubikinhääll — Cubic capacity — 1 000 000 m ³											
	B 99	B 100	B 101	B 102	B 103	B 104	B 105	B 106	B 107	B 108	B 109	B 110
Myönnetty talonrakennusluvut — Beviljade byggnadstillstånd — Granted building permits												
Koko maa — Hela riket — Whole country												
1964	29.23	11.73	3.04	6.64	2.62	3.76	20.44	7.60	1.45	5.89	2.04	3.43
1965	31.71	12.12	3.02	8.26	3.46	3.36	23.15	8.18	1.45	7.48	2.73	3.15
1966	36.70	15.98	3.65	7.43	4.13	3.29	27.34	11.98	2.03	6.73	3.33	3.08
1967	28.82	11.61	3.08	6.13	2.77	3.02	19.00	7.11	1.46	5.38	1.96	2.81
1968	31.58	14.00	2.95	6.88	2.68	3.06	21.27	9.20	1.01	6.03	1.94	2.84
1969	38.95	15.38	3.88	11.64	3.65	2.12	27.81	10.65	1.49	10.51	2.82	1.96
*1970	41.42	17.96	3.72	11.25	4.31	2.36	29.58	12.61	1.23	9.92	3.46	2.12
1969 II	11.98	4.95	1.88	2.84	1.29	0.25	7.62	2.93	0.74	2.60	1.05	0.20
III	11.78	4.94	0.86	3.71	0.91	0.75	8.76	3.56	0.30	3.35	0.72	0.72
IV	9.76	3.37	0.55	3.74	0.70	0.80	7.70	2.72	0.22	3.48	0.44	0.75
*1970 I	6.58	2.57	0.81	1.86	0.95	0.36	5.00	1.85	0.20	1.74	0.86	0.33
II	14.25	6.04	1.81	3.97	1.29	0.50	9.40	3.78	0.64	3.51	1.03	0.39
III	11.52	5.12	0.86	3.11	1.14	0.72	8.43	3.93	0.27	2.60	0.89	0.66
IV	9.07	4.23	0.44	2.31	0.93	0.78	6.75	3.05	0.12	2.07	0.68	0.74
*1971 I	6.52	2.86	0.52	1.64	0.81	0.33	4.60	1.96	0.17	1.47	0.64	0.28
II	13.59	5.54	1.59	3.47	1.59	0.58	7.84	2.95	0.47	2.65	1.16	0.50
Keskeneräiset talonrakennustyöt — Igångvarande husbyggnadsarbeten — Building works not completed												
Koko maa — Hela riket — Whole country												
1964	28.75	11.84	3.03	6.37	1.99	4.53	20.51	7.31	1.47	5.81	1.63	4.18
1965	31.41	12.31	3.24	7.93	2.18	4.66	22.67	7.39	1.61	7.39	1.76	4.41
1966	36.19	14.81	3.49	8.31	3.52	4.80	27.29	9.95	1.67	7.77	2.91	4.63
1967	31.40	13.30	3.50	6.03	2.58	4.34	21.95	8.27	1.84	5.43	2.12	4.15
1968	34.09	14.00	3.62	7.21	2.46	5.08	23.71	8.62	1.64	6.44	2.03	4.86
1969	36.40	15.48	3.89	8.68	2.22	4.32	25.20	9.67	1.59	7.84	1.84	4.09
*1970	36.56	14.95	2.99	10.70	2.67	3.62	27.18	10.39	1.07	9.80	2.28	3.45
1969 II	37.06	15.60	4.51	7.68	2.56	4.72	24.49	9.00	1.93	6.79	2.17	4.47
III	38.14	16.53	4.93	8.39	2.42	3.87	24.83	9.39	2.06	7.62	1.95	3.63
IV	36.40	15.48	3.89	8.68	2.22	4.32	25.20	9.67	1.59	7.84	1.84	4.09
*1970 I	35.82	14.23	3.60	9.68	2.14	4.41	25.72	9.05	1.46	9.04	1.79	4.23
II	41.20	16.69	4.63	10.78	2.78	4.25	28.20	9.76	1.77	10.06	2.34	4.08
III	42.55	17.04	4.26	12.45	2.87	4.05	29.84	10.31	1.65	11.41	2.46	3.81
IV	36.56	14.95	2.99	10.70	2.67	3.62	27.18	10.39	1.07	9.80	2.28	3.45
*1971 I	32.98	13.04	2.54	10.11	2.53	3.23	25.05	9.30	0.95	9.36	2.19	3.09
II	37.49	15.74	3.41	9.85	3.28	3.30	25.88	9.79	1.19	8.86	2.70	3.14
Valmistuneet rakennukset — Färdigställda byggnader — Completed buildings												
Koko maa — Hela riket — Whole country												
1964	24.86	10.67	2.49	5.74	1.95	2.82	17.54	6.95	1.23	5.23	1.50	2.52
1965	27.23	11.04	2.61	6.45	2.78	3.13	19.67	7.58	1.21	5.74	2.17	2.87
1966	26.91	11.35	2.84	5.93	2.46	3.01	19.26	7.85	1.35	5.29	1.92	2.74
1967	31.34	12.42	2.92	7.91	2.94	3.49	23.28	8.83	1.48	7.28	2.23	3.29
1968	26.40	11.70	2.67	5.40	2.23	2.86	18.34	8.00	1.15	4.73	1.63	2.67
1969	32.08	12.90	3.16	8.11	2.85	3.31	22.95	8.89	1.34	7.20	2.30	3.07
*1970	38.55	16.41	4.29	9.53	3.06	3.35	26.56	10.86	1.68	8.37	2.44	3.03
1969 II	6.25	2.73	0.44	1.39	0.45	0.88	4.68	2.08	0.20	1.18	0.36	0.83
III	9.72	3.69	0.96	2.03	1.02	1.31	7.01	2.75	0.36	1.73	0.90	1.24
IV	11.26	4.51	1.47	3.29	0.86	0.62	7.65	2.73	0.64	3.04	0.65	0.53
*1970 I	5.61	2.67	0.39	1.43	0.54	0.41	4.09	1.93	0.17	1.17	0.46	0.34
II	7.65	3.53	0.59	1.95	0.53	0.67	5.79	2.70	0.25	1.76	0.43	0.62
III	10.67	4.42	1.52	2.00	0.90	1.04	7.02	2.97	0.52	1.79	0.74	0.96
IV	14.62	5.79	1.79	4.15	1.09	1.23	9.66	3.26	0.74	3.65	0.82	1.11
*1971 I	6.65	3.05	0.49	1.71	0.51	0.73	4.91	2.16	0.15	1.48	0.39	0.69
II	7.89	3.23	0.38	3.00	0.46	0.50	6.35	2.61	0.13	2.75	0.36	0.46

6. Talonrakennustolminta (jatk.) — Husbyggnadsverksamhet (forts.) — House construction (cont.)

Vuosi ja neljännes År och kvartal Year and quarter	Kaikki rakennukset — Alla byggnader — All buildings						Kivirakennukset — Stenbyggnader — Buildings of stone					
	Yhteensä Summa Total	Asuin- raken- nukset Bostads- byggnader Residential buildings	Maa- talous- raken- nukset Ekono- mibygg- nader Farm buildings	Teolli- suus- raken- nukset Industri- byggnader Industrial buildings	Liike- raken- nukset Affärs- byggnader Business buildings	Julkiset raken- nukset Offent- liga byggnader Public buildings	Yhteensä Summa Total	Asuin- raken- nukset Bostads- byggnader Residential buildings	Maa- talous- raken- nukset Ekono- mibygg- nader Farm buildings	Teolli- suus- raken- nukset Industri- byggnader Industrial buildings	Liike- raken- nukset Affärs- byggnader Business buildings	Julkiset raken- nukset Offent- liga byggnader Public buildings
	Tilavuus — Kubikinhåll — Cubic capacity — 1 000 000 m ³											
	B 111	B 112	B 113	B 114	B 115	B 116	B 117	B 118	B 119	B 120	B 121	B 122
Myönnetty talonrakennusluvut — Beviljade byggnadstillstånd — Granted building permits												
Kaupungit ja kauppalat — Städer och köpingar — Urban communes												
1964....	15.36	7.07	0.09	4.04	1.46	2.48	13.31	5.83	0.05	3.71	1.29	2.36
1965....	15.44	6.81	0.10	3.83	2.28	2.20	13.25	5.66	0.04	3.39	1.93	2.15
1966....	20.09	10.08	0.18	4.34	3.03	2.21	17.80	8.77	0.13	4.02	2.64	2.13
1967....	14.34	6.31	0.19	3.97	1.76	1.75	11.96	4.95	0.09	3.60	1.44	1.70
1968....	16.83	8.18	0.15	4.36	1.69	2.08	14.18	6.60	0.05	3.95	1.37	2.03
1969....	21.11	8.78	0.26	7.88	2.49	1.26	18.16	7.23	0.10	7.17	2.18	1.24
*1970....	23.68	10.94	0.29	7.10	3.36	1.71	20.03	9.06	0.11	6.31	2.85	1.59
1969 II	6.13	2.76	0.13	2.04	0.93	0.14	5.01	1.99	0.06	1.92	0.85	0.13
III	6.71	2.79	0.04	2.65	0.66	0.44	5.87	2.37	0.01	2.42	0.56	0.44
IV	5.24	2.14	0.05	2.13	0.35	0.49	4.79	1.97	0.02	1.99	0.30	0.48
*1970 I	3.96	1.73	0.04	1.09	0.79	0.28	3.61	1.50	0.02	1.04	0.76	0.28
II	7.47	3.52	0.13	2.51	0.91	0.32	6.03	2.68	0.05	2.28	0.76	0.24
III	6.84	3.14	0.07	2.03	0.94	0.55	5.70	2.70	0.03	1.64	0.76	0.52
IV	5.41	2.55	0.05	1.47	0.72	0.56	4.69	2.18	0.01	1.35	0.57	0.55
*1971 I	3.78	1.78	0.04	1.02	0.65	0.20	3.19	1.48	0.01	0.95	0.53	0.16
II	7.04	2.83	0.12	2.44	1.08	0.39	5.10	1.90	0.04	1.92	0.81	0.35
Keskeneräiset talonrakennustyöt — Igångvarande husbyggnadsarbeten — Building works not completed												
Kaupungit ja kauppalat — Städer och köpingar — Urban communes												
1964....	15.41	6.56	0.10	3.98	1.36	3.22	13.56	5.37	0.03	3.73	1.27	3.10
1965....	15.32	6.49	0.13	3.74	1.51	3.28	13.36	5.24	0.05	3.49	1.33	3.20
1966....	18.51	8.44	0.18	3.32	2.78	3.62	16.38	7.11	0.11	3.09	2.43	3.57
1967....	15.39	6.73	0.25	3.46	1.96	2.79	13.29	5.37	0.16	3.20	1.76	2.74
1968....	18.27	7.69	0.25	4.47	1.87	3.74	15.76	6.08	0.14	4.06	1.74	3.68
1969....	18.85	8.05	0.24	5.49	1.55	3.24	16.26	6.39	0.09	5.08	1.42	3.20
*1970....	21.20	8.76	0.23	6.96	2.23	2.76	18.49	7.22	0.09	6.40	1.98	2.73
1969 II	19.14	7.91	0.29	5.15	1.90	3.62	15.98	5.83	0.12	4.67	1.77	3.53
III	19.08	8.29	0.30	5.50	1.65	3.04	15.88	6.11	0.12	5.14	1.48	2.95
IV	18.85	8.05	0.24	5.49	1.55	3.24	16.26	6.39	0.09	5.08	1.42	3.20
*1970 I	18.76	7.41	0.26	5.97	1.51	3.34	16.60	6.00	0.11	5.71	1.41	3.30
II	20.87	8.38	0.34	6.49	2.11	3.26	17.91	6.32	0.15	6.23	1.92	3.22
III	23.04	9.24	0.34	7.87	2.28	3.24	19.58	7.07	0.15	7.11	2.05	3.13
IV	21.20	8.76	0.23	6.96	2.23	2.76	18.49	7.22	0.09	6.40	1.98	2.73
*1971 I	19.38	7.77	0.19	6.65	2.09	2.44	17.21	6.55	0.09	6.22	1.88	2.42
II	20.79	8.52	0.28	6.51	2.65	2.53	17.52	6.55	0.11	6.03	2.25	2.48
Valmistuneet rakennukset — Färdigställda byggnader — Completed buildings												
Kaupungit ja kauppalat — Städer och köpingar — Urban communes												
1964....	14.30	6.88	0.09	4.15	1.30	1.66	12.42	5.65	0.05	3.93	1.13	1.60
1965....	15.09	7.00	0.08	4.11	1.65	2.04	13.03	5.81	0.04	3.77	1.41	1.95
1966....	15.05	7.43	0.12	3.86	1.56	1.89	13.02	6.26	0.05	3.49	1.37	1.79
1967....	16.80	8.10	0.17	3.58	2.06	2.59	14.37	6.75	0.08	3.25	1.68	2.50
1968....	13.85	7.11	0.18	3.29	1.48	1.56	11.73	5.86	0.11	2.99	1.17	1.51
1969....	18.62	8.11	0.26	5.65	2.11	2.19	15.87	6.61	0.13	5.06	1.89	2.09
*1970....	20.36	9.28	0.33	5.98	2.12	2.37	17.32	7.58	0.16	5.39	1.84	2.25
1969 II	3.86	1.80	0.06	1.12	0.33	0.50	3.40	1.58	0.04	0.97	0.31	0.48
III	5.65	2.37	0.06	1.43	0.83	0.88	5.02	2.08	0.01	1.24	0.80	0.87
IV	6.09	2.52	0.10	2.33	0.58	0.45	4.96	1.84	0.05	2.17	0.46	0.40
*1970 I	3.28	1.69	0.03	0.87	0.40	0.25	2.70	1.38	0.01	0.69	0.36	0.25
II	4.46	2.27	0.03	1.37	0.29	0.45	4.03	2.02	0.01	1.28	0.26	0.44
III	5.16	2.33	0.12	1.33	0.64	0.65	4.54	2.00	0.06	1.24	0.60	0.63
IV	7.46	2.99	0.15	2.41	0.79	1.02	6.05	2.18	0.08	2.18	0.62	0.93
*1971 I	◆4.01	◆1.87	0.04	◆1.08	0.38	0.59	◆3.33	◆1.50	0.01	◆0.94	0.29	0.57
II	4.78	2.23	0.02	1.78	0.36	0.33	4.22	1.95	0.00	1.61	0.31	0.33

Ks. huomautusosasto vuoden ensimmäisessä numerossa — Se notavdelningen i häfte 1 — See note section in the January issue.

7. Kaupan myynti ja työllisyys — Handels försäljning och sysselsättning — Sales and employment of commerce
a. Vähittäiskauppa — Detaljhandeln — Retailing

Vuosi ja kuukausi År och månad Year and month	Kaikki vähittäiskaupat Detaljhandel sammanlagt All retailers	Tavaratalot Varuhus Department stores	Pienostavara- taloita Ministryvaruhus Miscellaneous department stores	Sekotavaramyymälät Diversehandel Retailers, mixed type	Elintarvikemyymälät Livmedelsaffärer Food shops	Siiitä — Därav — Of which					Alkon myymälät Alkos butiker Liquor shops
						Supermarketit Supermarkets Super markets	Muut elintarvikkeiden yleis- myymälät Andra allmänna livsmedels- affärer Other general food shops	Maito, meijerintuotteet, leipä Mjölk, mejeriprodukter, bröd Dairy and bakery products	Liha, kala, hedelmät, vihannekset Kött, fisk, frukter, grönsaker Meat, fish, fruit, vegetables	Muut elintarvikemyymälät Andra livsmedelsaffärer Other food shops	
	C 1	C 2	C 3	C 4	C 5	C 6	C 7	C 8	C 9	C 10	C 11
Myynti (ml. lvv.) — Försäljning (inkl. oms.) — Sales (incl. sales tax) 1 000 000 mk											
1968	13 806.2	824.1	364.6	3 233.6	3 018.1	112.0	2 262.5	190.3	317.7	135.6	886.7
1969	15 157.6	962.1	422.7	3 333.1	3 170.4	129.5	2 348.3	178.2	357.3	156.6	850.4
1970	16 581.3	1 136.2	455.7	3 572.0	3 384.9	147.6	2 542.6	188.2	339.0	167.5	1 039.5
1969 XI	1 276.7	84.9	36.4	271.9	252.2	10.0	189.9	14.1	27.1	11.1	65.5
XII	1 766.8	139.2	57.6	396.6	337.2	13.0	256.9	16.9	37.4	13.0	109.2
1970 I	1 123.9	72.1	27.2	217.1	247.8	11.4	182.1	15.9	27.7	10.7	65.4
II	1 123.4	70.6	28.5	225.9	249.1	10.9	188.3	14.9	25.0	10.0	67.8
III	1 202.7	71.8	30.6	243.0	276.4	12.0	208.6	16.4	27.3	12.2	73.3
IV	1 350.4	83.6	33.6	268.3	278.8	12.0	210.9	15.8	29.4	10.7	94.7
V	1 410.1	93.9	39.9	314.5	280.1	12.2	207.2	15.2	28.2	17.3	70.0
VI	1 431.8	93.2	38.7	318.6	286.2	11.9	211.5	15.0	29.5	18.3	93.6
VII	1 394.7	92.3	38.7	324.7	290.8	12.5	217.0	14.4	28.5	18.4	98.7
VIII	1 325.4	88.5	38.1	305.1	277.2	12.2	204.9	14.9	27.1	18.1	86.9
IX	1 399.4	96.3	40.3	313.2	275.8	11.9	206.3	15.6	28.7	13.3	83.1
X	1 477.7	104.1	40.7	324.4	290.0	12.9	219.5	16.3	28.0	13.3	94.1
XI	1 417.1	104.7	38.9	293.8	273.0	12.5	207.3	15.2	25.4	12.1	80.9
XII	1 925.2	165.1	60.6	423.4	359.7	15.2	278.5	18.6	34.3	13.1	131.0
*1971 I	1 133.4	82.3	30.0	216.7	263.8	13.9	198.9	15.0	23.7	12.3	78.7
II	1 229.7	81.3	32.7	235.4	279.2	13.8	215.5	15.3	24.1	10.5	82.9
III	1 377.9	87.1	36.9	271.3	302.5	16.0	231.5	16.7	26.6	11.7	85.6
IV	1 490.8	99.9	39.9	293.0	317.0	17.4	238.9	17.5	29.8	13.4	111.8
V	1 697.3	110.1	43.8	315.4	313.8	16.7	237.2	16.5	27.4	16.0	84.0
¹⁾ VI	1 510.8	109.2	46.7	336.6	318.7	15.8	239.7	16.2	30.8	16.2	114.1
¹⁾ VII	1 480.9	105.5	45.9	348.0	331.8	15.8	251.0	16.8	30.5	17.7	119.1
Volyyymi-indeksi — Volymindex — Volume index (1968 = 100)											
1969	108	114	113	101	102	112	101	91	109	111	94
1970	114	129	118	105	107	126	107	96	103	118	105
1969 XI	108	120	116	98	97	104	97	86	98	94	87
XII	149	197	184	143	130	135	132	104	136	113	146
1970 I	94	100	86	77	95	118	93	98	102	92	79
II	93	98	90	80	96	113	96	91	92	86	82
III	100	99	96	86	106	123	106	101	99	105	88
IV	111	115	104	95	106	123	107	97	106	92	114
V	117	129	124	112	107	125	105	93	103	147	84
VI	118	128	120	113	109	122	107	92	107	153	113
VII	115	126	120	115	110	127	109	88	102	152	119
VIII	109	121	118	108	104	123	102	90	97	150	105
IX	115	131	124	111	103	120	103	95	103	109	100
X	121	141	125	115	109	131	110	100	102	112	114
XI	116	142	120	104	103	127	104	93	93	99	98
XII	157	224	187	149	137	155	140	115	126	114	158
*1971 I	96	111	92	76	100	142	100	92	86	109	90
II	99	110	100	82	105	139	107	94	87	93	95
III	110	117	112	94	113	160	114	102	95	104	98
IV	119	134	121	101	118	174	118	106	106	117	128
V	135	147	133	109	116	167	117	99	98	136	96
VI	118	145	141	115	117	156	117	95	110	135	131
VII	116	140	138	120	120	155	121	97	108	145	136
Henkilökunta — Personal — Personnel											
1969	160 100	10 600	4 100	31 450	37 950	950	23 900	2 350	5 300	5 450	800
1970	163 250	11 500	4 100	31 600	38 850	900	24 600	2 450	5 050	5 850	800

Ks. huomautusosasto vuoden ensimmäisessä numerossa — Se notavdelningen häfte 1 — See note section in the January issue.

¹⁾ ML. liikevaihtoveron lisävero — Inkl. omsättningskattens tilläggningskatt — Incl. sur tax on sales tax.

Tekstiili-, vaatatus- ja jalkine- myymälät Textilvaru-, konfektions- osastot <i>Textiles, clothing, footwear</i>	Siitä — Därav — Of which												Kultasepään- ja kellohiikeit Guldsmids- och uraffärer <i>Jewellery and watch shops</i>	Vuosi ja kuukausi År och månad Year and month
	C 12	C 13	C 14	C 15	C 16	C 17	C 18	C 19	C 20	C 21	C 22	C 23		

Myynti (ml. lvv.) — Försäljning (inkl. oms.) — Sales (incl. sales tax) 1 000 000 mk

1 206.8	93.0	115.9	347.6	473.4	176.7	192.9	828.7	344.6	97.6	295.5	91.0	99.1	1968
1 229.8	94.0	105.1	349.7	480.9	200.1	215.3	949.3	386.7	105.8	367.1	89.7	104.8	1969
1 349.4	99.2	118.2	403.4	517.3	211.3	253.7	1 055.0	422.6	123.6	403.1	105.7	120.7	1970
125.8	9.9	10.6	36.8	45.2	23.3	21.3	81.0	33.4	7.0	32.6	8.0	7.8	1969 XI
176.1	13.5	14.3	47.0	73.2	28.1	28.2	126.4	50.8	13.1	51.1	11.4	17.7	XII
91.0	7.5	9.2	28.3	31.7	14.3	17.3	64.1	20.8	8.6	29.6	5.1	7.4	1970 I
77.2	6.0	8.3	21.9	30.5	10.6	20.0	68.1	21.7	7.9	32.3	6.2	7.1	II
79.0	6.5	8.6	23.0	29.4	11.5	19.2	66.3	25.0	7.1	27.8	6.4	8.9	III
105.6	8.8	9.0	32.3	39.1	16.6	16.6	79.8	31.5	9.6	32.5	6.2	9.6	IV
125.5	9.0	8.6	38.7	46.8	22.4	16.9	86.6	36.9	12.8	28.6	8.3	9.5	V
112.9	7.5	7.6	34.4	45.1	18.3	19.0	95.2	39.0	14.0	33.3	8.9	10.3	VI
92.7	6.0	8.2	27.6	36.3	14.6	17.1	90.8	39.7	11.9	28.6	10.6	9.9	VII
92.1	6.1	9.3	25.9	35.9	14.9	23.8	90.4	39.4	11.3	29.3	10.4	9.7	VIII
110.4	9.0	10.3	32.7	41.7	16.7	24.0	93.4	39.1	9.4	35.0	9.9	9.2	IX
131.6	9.5	11.3	42.7	48.6	19.4	24.8	95.0	40.6	9.0	35.1	10.3	9.1	X
145.6	10.3	12.0	45.0	52.6	25.7	23.9	90.8	37.5	8.4	36.1	8.8	8.9	XI
185.9	13.0	15.8	51.0	79.6	26.6	31.1	134.5	51.4	13.6	54.9	14.6	21.1	XII
102.3	7.6	10.5	31.6	37.4	15.2	18.2	67.5	23.3	8.3	29.9	6.0	8.4	*1971 I
86.7	5.9	9.7	24.5	34.1	12.5	21.6	75.8	27.1	8.1	34.0	6.6	8.2	II
91.4	6.8	9.8	27.2	35.2	12.4	22.1	78.6	29.8	8.3	33.2	7.3	9.1	III
124.1	9.0	9.4	39.0	46.3	20.4	16.7	81.5	30.8	10.8	32.0	7.9	9.2	IV
135.0	9.0	9.6	41.5	50.6	24.3	20.0	130.3	42.3	15.1	63.6	9.3	11.9	V
121.6	8.1	9.7	36.3	47.7	19.8	20.1	94.9	40.3	15.0	29.8	9.3	10.9	¹⁾ VI
104.4	6.9	9.5	31.3	41.0	15.7	18.5	87.1	40.8	13.0	23.3	10.0	9.2	¹⁾ VII

Volyyimi-indeksi — Volymindex — Volume index (1968 = 100)

100	97	90	98	99	112	110	113	109	106	123	97	97	1969
108	103	100	112	106	116	125	121	111	121	134	112	113	1970
122	122	108	124	112	156	128	114	111	84	131	102	86	1969 XI
171	166	146	158	181	188	169	178	169	157	206	146	196	XII
88	94	95	95	78	95	104	90	67	103	119	66	84	1970 I
75	75	84	74	75	70	119	95	70	94	129	79	81	II
77	82	88	77	73	76	114	92	80	85	111	82	100	III
102	110	91	108	96	110	99	110	100	114	129	80	108	IV
122	113	87	130	115	160	100	119	117	151	114	106	107	V
109	94	78	115	111	122	112	131	123	166	133	113	116	VI
90	76	84	92	89	97	101	124	126	141	114	137	111	VII
89	77	96	87	88	100	140	124	124	134	117	133	109	VIII
106	112	104	109	102	112	141	128	123	112	139	126	104	IX
126	117	114	142	119	126	146	130	128	105	139	131	102	X
139	128	121	149	128	166	141	124	118	97	143	112	100	XI
178	161	159	169	194	171	183	183	161	157	218	186	238	XII
98	94	105	104	91	98	107	92	72	96	118	72	89	*1971 I
82	72	96	81	83	81	126	103	84	93	135	79	93	II
87	83	97	90	86	80	129	106	92	95	132	87	93	III
118	110	92	128	112	132	97	110	95	123	128	95	94	IV
128	110	94	137	122	157	115	178	130	173	255	111	122	V
115	99	95	119	115	128	116	122	124	170	108	111	118	VI
99	85	93	103	99	101	107	113	125	149	86	118	101	VII

Henkilökunta — Personal — Personnel

20 550	1 150	1 950	5 400	9 350	2 700	2 450	10 400	3 600	1 550	4 200	1 050	2 350	1969
21 200	1 200	1 900	5 750	9 650	2 700	2 500	10 400	3 550	1 550	4 250	1 050	2 400	1970

Ks. huomautusosasto vuoden ensimmäisessä numerossa — Se notavdelningen häfte 1 — See note section in the January issue.

7. Kaupan myynti ja työllisyys (jatk.) — Handels försäljning och sysselsättning (forts.) — Sales and employment of commerce
 a. Vähittäiskauppa — Detaljhandeln — Retailing

Vuosi ja kuukausi År och månad Year and month	Kirja- ja paperikaupat Bok- och pappershandel Books and paper	Kemialkaupat Kemikalier Cosmetic retailing	Apteekit Apotek Pharmacies	Kukkakaupat Blomsterhandel Flowershops	Huoltoasemat Servicestationer Gas stations	Autokaupat Bilaffärer Automobile retailers	Muut myymälät Andra affärer Other special shops	Koko tukkukauppa Partiäffärer samlingslag All wholesalers	Keskusliikkeet Centralfaffärer Central wholesalers	Yleistukkuiliikkeet Allmänna partiäffärer General wholesalers	Elintarvikkeet (ml. maatalous- tuotteet) Livsmedel (inkl. lantbruksprod.) Food and beverages	Tekstiili-, vaatetus-, nahka- ja turkkistuotteet Textil-, beklädnads- läder- o. pällykset Textiles, clothing, leather articles
	C 25	C 26	C 27	C 28	C 29	C 30	C 31	C 32	C 33	C 34	C 35	C 36
	Myynti ¹⁾ — Försäljning ¹⁾ — Sales ¹⁾ 1 000 000 mk											
1968	274.9	134.3	326.7	64.5	849.4	1 207.4	294.6	13 798.1	4 695.1	1 253.7	896.2	309.2
1969	281.6	139.8	346.5	73.8	912.9	1 829.2	335.8	16 751.2	5 362.3	1 466.7	1 066.0	350.4
1970	300.8	144.2	371.2	83.4	1 005.0	1 949.4	360.2	19 466.8	6 016.9	1 797.8	1 080.1	385.3
1969 XI	22.6	10.4	28.5	6.4	76.4	158.9	26.7	1 467.1	461.4	119.3	92.9	36.9
XII	44.5	20.5	35.0	11.0	83.5	143.1	41.0	1 677.1	512.3	154.4	105.8	25.1
1970 I	23.7	9.6	33.5	7.2	68.6	147.8	24.1	1 270.1	372.4	110.3	76.1	24.9
II	23.8	9.7	30.9	6.4	69.2	144.1	25.0	1 391.5	430.9	120.3	75.2	30.3
III	25.7	10.7	28.7	7.4	72.1	162.9	26.7	1 506.9	461.9	133.3	82.3	34.4
IV	16.4	10.9	32.4	7.1	76.0	208.0	29.1	1 671.5	512.1	152.7	97.6	42.2
V	19.7	10.9	30.7	10.0	85.4	186.1	30.4	1 621.8	515.9	155.1	89.8	25.4
VI	18.6	12.5	29.1	5.8	89.3	180.7	27.6	1 614.8	475.9	153.8	97.1	22.2
VII	18.0	11.3	27.7	4.4	91.8	157.9	27.9	1 552.7	520.7	164.2	93.5	17.4
VIII	19.3	11.1	26.9	4.3	88.5	136.5	27.0	1 596.2	535.6	146.4	83.1	35.4
IX	33.7	12.8	29.3	4.8	85.5	152.8	34.8	1 812.8	555.0	163.8	86.1	44.6
X	27.0	12.0	32.3	6.2	93.0	161.2	32.3	1 768.5	540.4	158.9	87.7	46.8
XI	25.4	11.1	33.0	6.8	90.2	158.9	31.2	1 713.8	518.4	149.4	107.5	38.4
XII	49.5	21.6	36.7	13.0	95.4	152.5	44.1	1 947.2	577.7	189.6	104.1	23.5
*1971 I	25.3	9.9	32.9	8.3	78.5	132.3	28.3	◆ 1 391.8	410.5	125.4	78.0	26.9
II	24.9	10.6	31.8	7.4	79.2	144.7	27.3	◆ 1 586.0	505.2	145.1	82.7	28.7
III	26.1	12.2	34.6	7.9	88.3	192.2	32.0	◆ 1 777.1	563.6	155.7	93.1	36.8
IV	20.9	12.4	35.4	7.9	90.4	200.9	29.8	◆ 1 798.1	572.9	162.2	99.8	37.6
V	20.7	11.7	34.1	11.0	97.2	318.3	40.0	◆ 1 918.7	580.4	175.2	101.4	31.0
VI	19.0	12.8	32.6	6.5	101.9	134.9	30.8	◆ 1 728.9	534.1	162.4	105.9	24.4
VII	19.2	12.6	30.9	4.7	105.6	107.9	30.5	◆ 1 598.4	560.4	177.3	102.0	14.7
	Volymyymi-indeksi — Volymindex — Volume index (1968 = 100)											
1969	97	103	103	115	108	151	109	117	110	114	115	111
1970	99	104	111	132	113	151	117	130	119	134	114	122
1969 XI	92	91	101	119	108	154	104	121	112	109	120	140
XII	181	179	124	206	119	138	160	138	124	141	136	95
1970 I	96	83	120	134	93	139	95	103	88	99	96	94
II	96	84	111	119	94	135	99	113	102	108	95	116
III	104	93	103	137	98	152	104	121	109	119	104	131
IV	64	94	116	136	103	192	114	134	121	136	123	161
V	78	94	110	190	116	175	119	130	122	139	114	97
VI	73	108	105	110	121	170	108	130	113	138	124	85
VII	71	98	99	83	124	148	109	125	123	146	117	66
VIII	76	96	96	82	120	128	105	128	127	131	105	135
IX	132	110	105	92	116	142	136	146	132	147	109	170
X	106	103	116	118	124	149	126	142	129	143	112	177
XI	99	96	119	130	120	145	122	138	123	134	137	146
XII	193	185	127	248	124	138	172	156	137	171	133	90
*1971 I	96	85	114	157	97	119	110	109	97	111	99	101
II	95	87	111	141	96	129	106	◆ 123	117	127	103	108
III	99	99	120	150	107	171	122	138	131	136	116	138
IV	81	100	123	135	109	179	114	140	133	142	125	141
V	80	93	118	189	117	280	154	149	135	154	127	116
VI	73	101	113	111	121	110	118	133	123	142	132	91
VII	74	99	107	81	125	89	113	123	129	153	126	55
	Henkilökunta — Personal — Personnel											
1968								71 150	13 700	4 800	3 950	2 250
1969	4 950	3 100	5 300	2 100	8 850	10 250	4 900	71 700	14 000	4 800	4 200	2 150
1970	4 950	2 850	5 450	2 200	9 000	10 450	5 000	73 150	13 400	5 000	4 250	2 200

Ks. huomautusosasto vuoden ensimmäisessä numerossa — Se notavdelningen i häfte 1 — See note section in the January issue.

¹⁾ Liikevaihtovero ml. vähittäiskaupassa, mutta pl. tukkukaupassa — Detaljhandeln inkl. och partihandeln exkl. omsättningskatt — Sales tax is incl. in retailing and excl. from wholesale.

(cont.)

Rautatavarat, rakennustarvikkeet Järnvägar och byggnadsmaterial Iron ware and construction materials	Sähkö- ja radiotarvikkeet El- och radioapparater Electric appliances and radios	Paperi- ja konttoritarvikkeet Pappersvaror o. kontorsartiklar Paper and office supplies	Lääkkeet ja kemikaalitavarat Medicin- o. kemikalievaror Medicine and drugs	Autot ja autotarvikkeet Bilar o. biltillbehör Automobiles	Polttoaineet Bränslen Fuels	Koneet, metallituotteet ja raaka-aineet Maskiner, metallvaror o. råvaror Machinery, metal products and raw materials	Maatalouskoneet ja -tarvikkeet Lantbruksmaskiner o. redskap Farm machines and farm equipments	Puutavarat Trävaror Timber	Muut tukkuliikkeet Andra partifirmer Other wholesalers	Vuosi ja kuukausi År och månad Year and month
C 37	C 38	C 39	C 40	C 41	C 42	C 43	C 44	C 45	C 46	
Myynti (pl. lvv.) — Försäljning (exkl. oms.) — Sales (excl. sales tax) 1 000 000 mk										
822.4	416.7	144.8	447.0	851.6	1 607.1	1 400.9	171.2	279.5	502.7	1968
1 122.2	579.5	179.0	526.8	1 177.7	1 768.2	1 867.1	252.5	405.0	627.8	1969
1 330.9	788.6	187.4	548.2	1 383.6	2 149.3	2 249.6	321.9	536.0	691.2	1970
103.4	61.3	17.1	43.0	92.8	141.9	175.2	24.1	42.4	55.4	1969 XI
138.6	69.3	25.3	53.7	91.4	168.9	192.7	30.4	44.9	64.3	XII
66.7	50.2	13.6	43.7	91.7	169.0	156.7	14.9	30.1	49.8	1970 I
97.4	52.2	12.9	42.9	89.8	176.9	167.2	20.2	28.4	46.9	II
99.3	61.7	12.6	44.0	116.4	152.0	198.7	24.9	29.2	56.2	III
119.0	65.1	15.0	48.2	137.1	166.7	196.3	30.1	29.5	59.9	IV
130.5	59.5	12.3	42.7	137.1	153.5	183.3	28.9	31.4	56.4	V
136.0	59.0	12.4	47.7	129.4	155.8	193.1	23.7	48.4	59.8	VI
101.2	44.9	9.6	36.5	104.1	181.1	159.8	28.6	45.3	45.8	VII
100.7	70.8	14.7	41.0	94.8	173.1	170.3	25.9	51.7	52.7	VIII
114.2	83.0	29.6	48.7	117.4	206.7	203.8	32.0	61.9	65.5	IX
118.5	73.1	16.5	49.0	117.1	194.5	212.0	28.6	61.9	63.7	X
104.8	80.1	16.5	49.0	119.1	190.1	193.6	25.2	58.1	63.6	XI
142.6	89.0	21.7	54.8	129.6	229.9	214.8	38.9	60.1	70.9	XII
71.7	68.0	14.6	52.6	96.2	195.0	163.1	10.4	◆ 29.8	49.6	*1971 I
82.7	71.8	14.5	◆ 48.9	117.3	214.9	170.8	14.1	◆ 34.5	54.8	II
91.6	84.3	15.9	◆ 55.0	139.9	246.5	181.6	16.0	◆ 29.2	64.9	III
94.4	66.7	14.3	◆ 56.7	159.1	217.5	196.7	20.0	◆ 39.1	61.4	IV
113.0	87.4	13.5	◆ 56.4	233.7	194.6	208.3	19.8	◆ 40.6	63.4	V
122.2	67.5	12.1	58.9	92.5	215.7	195.3	18.8	61.6	57.5	VI
102.4	49.4	9.2	45.1	59.4	223.9	144.7	14.8	43.9	51.2	VII
Volymyymi-indeksi — Volymindex — Volume index (1968 = 100)										
128	136	120	115	138	110	125	144	138	119	1969
137	169	122	119	153	133	138	169	170	129	1970
135	171	136	112	128	107	135	161	170	121	1969 XI
180	193	201	140	125	127	148	200	180	146	XII
84	133	107	114	123	127	117	93	120	113	1970 I
122	138	102	112	121	132	125	124	112	105	II
124	163	99	115	156	114	148	152	116	125	III
146	171	117	126	183	124	145	184	116	133	IV
159	154	96	111	184	115	135	178	123	126	V
167	153	96	125	173	116	142	146	190	134	VI
125	116	75	95	139	135	118	181	174	103	VII
125	181	114	107	127	129	126	169	197	118	VIII
142	211	229	127	156	154	151	207	232	147	IX
147	186	127	128	155	144	155	183	229	144	X
130	206	128	128	166	140	142	160	215	144	XI
176	222	168	140	168	169	156	247	221	160	XII
88	168	107	134	123	130	117	66	◆ 106	109	*1971 I
101	177	107	◆ 122	149	143	122	88	◆ 123	120	II
112	208	117	◆ 137	177	164	130	100	◆ 104	139	III
115	167	107	◆ 141	202	145	141	125	◆ 137	130	IV
137	219	101	◆ 139	292	130	149	124	◆ 143	134	V
148	167	90	145	108	144	138	116	217	122	VI
124	122	68	110	69	149	102	94	154	108	VII
Henkilökunta — Personal — Personnel										
5 400	3 500	2 050	3 900	3 900	4 450	14 650	1 350	2 250	5 000	1968
5 500	3 400	1 700	3 400	4 200	4 600	14 450	1 500	2 350	5 450	1969
5 600	3 750	1 750	3 300	4 550	4 950	14 500	1 750	2 550	5 600	1970

Ks. huomautusosasto vuoden ensimmäisessä numerossa — Se notavdelningen i häfte 1 — See note section in the January issue.

8. Ulkomaankauppa — Utrikeshandeln — Foreign trade

Vuosi ja kuukausi År och månad Year and month	Tuonti — Import — Imports								Vienti — Export — Exports							Viennin (+) tai tuonnin (-) enemmitys Överskott av exporten (+) eller importen (-) Export surplus (+) or import surplus (-)
	Koko tuonti Total import	Raaka-aineet ja tuotantotarvikkeet Råmaterial och produktionsföremål — Raw materials and production supplies	Siitä Därav Of which		Poltto- ja voiteluaineet Bränsnämateriäl o. smörjmedel Fuel and lubricants	Valmiit tavarat Färdiga varor Finished goods	Siitä Därav Of which		Koko vienti Total export	Maataloustuotteet Lantbruksprodukter Agricultural products	Metallituotteet Skogshushållningsprodukter Forestry products	Teollisuustuotteet Industriprodukter Industrial products	Siitä—Därav—Of which			
			Maatalous Lantbruk Agriculture	Teollisuus Industri Industry			Maataloustuotteet Lantbruksprodukter Agricultural products	Metallituotteet Skogshushållningsprodukter Forestry products					Teollisuustuotteet Industriprodukter Industrial products	Puuteollisuus Träindustri Woodworking	Paperiteollisuus Pappersindustri Paper industry	
C 47	C 48	C 49	C 50	C 51	C 52	C 53	C 54	C 55	C 56	C 57	C 58	C 59	C 60	C 61	C 62	
	1 000 000 mk															
1964	4 816	2 111	128	1 982	508	2 197	1 097	801	4 132	230	90	3 810	896	2 020	610	- 684
1965	5 265	2 361	184	2 178	515	2 389	1 183	878	4 566	252	60	4 252	920	2 166	800	- 699
1966	5 524	2 450	143	2 307	590	2 484	1 198	1 036	4 817	264	59	4 492	863	2 297	877	- 707
1967	5 794	2 546	133	2 413	668	2 580	1 245	1 117	5 231	261	54	4 911	866	2 384	1 081	- 563
1968	6 711	3 023	166	2 857	874	2 814	1 327	1 289	6 874	327	56	6 486	1 158	2 994	1 566	+ 163
1969	8 505	3 693	188	3 505	949	3 863	1 884	1 634	8 345	360	72	7 896	1 400	3 374	2 012	- 160
1970	11 071	4 918	177	4 741	1 243	4 910	2 526	2 004	9 687	426	88	9 156	1 544	3 789	2 437	-1 384
1970 I—VII	5 885	2 644	96	2 548	604	2 637	1 259	1 127	5 310	245	38	5 017	779	2 145	1 344	- 575
IX	1 020	480	26	454	109	431	214	187	876	44	13	818	150	323	203	- 144
X	965	419	15	404	117	428	220	183	912	25	11	874	162	341	231	- 53
XI	991	421	11	411	134	436	242	170	850	30	7	812	146	312	234	- 141
XII	1 412	618	17	600	137	658	428	199	914	52	7	854	154	326	262	- 498
*1971 I	879	369	19	350	96	413	240	155	868	58	4	805	115	305	277	- 11
II	736	289	11	278	80	367	188	145	656	29	1	625	83	304	126	- 80
III	915	344	14	330	78	493	260	191	656	55	3	597	93	308	62	- 259
IV	954	361	19	342	83	510	268	194	694	27	3	663	116	297	133	- 260
V	1 019	355	20	335	155	509	294	156	779	64	12	701	133	295	164	- 240
VI	801	315	11	304	121	365	195	144	831	28	14	787	155	298	208	+ 30
VII	865	358	11	347	133	374	215	150	847	33	9	804	160	288	273	- 18
I—VII	6 168	2 391	105	2 286	746	3 031	1 658	1 136	5 330	295	46	4 982	856	2 095	1 243	- 838
	Yksikköarvoindeksi — Enhetsvärdeindex — Unit value index (1962 = 100)															
1964	103	106	106	106	96	102	103	101	108	108	109	107	111	104	113	
1965	104	105	111	104	94	105	105	105	113	112	115	113	123	106	119	
1966	104	104	112	103	91	108	110	107	112	116	112	112	122	105	119	
1967	110	108	120	108	96	114	115	113	115	109	114	116	124	111	117	
1968	132	128	133	128	121	139	142	137	136	132	127	136	144	130	140	
1969	135	133	134	133	119	142	146	135	141	128	128	142	155	134	149	
1970	147	147	142	147	129	152	159	142	156	111	135	159	165	148	176	
1969 VII—IX	134	132	135	132	115	140	144	136	142	120	130	143	155	135	151	
X—XII	138	137	135	137	118	144	152	131	146	121	130	148	160	136	163	
1970 I—III	144	144	141	145	122	150	156	141	156	114	121	160	163	143	196	
IV—VI	146	146	139	147	126	151	158	142	156	108	141	159	164	147	179	
VII—IX	147	147	140	148	126	151	157	144	154	105	138	158	164	151	169	
X—XII	151	150	148	150	140	155	165	139	157	115	141	160	168	153	160	
*1971 I—III	163	156	155	156	164	169	174	160	169	134	145	172	172	158	192	
IV—VI	167	155	148	155	173	177	182	167	174	143	132	178	175	159	219	
	Paljousindeksi — Volymindex — Volume index (1962 = 100)															
1964	119	113	123	112	143	120	118	122	109	147	44	111	105	122	81	
1965	129	123	168	126	147	127	126	129	114	156	28	118	97	128	101	
1966	135	134	130	135	174	128	115	149	122	158	28	126	92	138	111	
1967	135	133	113	135	187	126	111	152	129	166	25	133	90	135	140	
1968	129	134	127	134	195	113	94	145	143	171	23	149	104	144	168	
1969	160	158	142	159	215	152	133	186	167	195	30	174	118	158	204	
1970	192	190	127	194	260	180	160	218	176	266	34	180	122	161	209	
1969 VII—IX	153	160	134	162	224	134	115	169	174	148	48	182	153	157	197	
X—XII	187	190	172	191	245	175	143	236	190	252	35	196	134	172	235	
1970 I—III	162	154	110	156	227	159	138	197	152	307	7	153	76	151	166	
IV—VI	139	194	131	198	235	176	149	226	178	240	35	182	119	168	210	
VII—IX	136	190	147	192	276	166	144	205	182	262	56	185	148	163	196	
X—XII	228	221	119	227	299	219	205	244	193	256	37	199	142	162	275	
*1971 I—III	158	146	116	148	167	168	157	188	146	294	12	147	88	147	146	
IV—VI	169	151	136	151	224	174	170	182	150	231	46	152	120	141	139	

Ks. huomautusosasto vuoden ensimmäisessä numerossa — Se notavdelningen i häfte 1 — See note section in the January issue.

9. Tärkeimpien tavarain tuonti — Importen av viktigare varor — Imports of certain commodities

SITC, Rev. N:o	031, 032	041—045	051—053	054—055	061.1—2	071.1	112	121	211, 611
Vuosi ja kuukausi År och månad Year and month	Kalat ja kala-valmisteet Fisk, fisk-konserver o.d. <i>Fish and fish preparations</i>	Vilja Spannmål <i>Cereals</i>	Hedelmä- ja hedelmä-valmisteet Frukt, även beredda, konserverade m.m. <i>Fruit and fruit preparations</i>	Kasvikset ja kasvis-valmisteet Kökväxter, beredda eller konserverade <i>Vegetables incl. prepared</i>	Sokeri Socker <i>Sugar</i>	Kahvi, myös paahdettu Kaffe, även rostat <i>Coffee, incl. roasted</i>	Alkoholi-pitoiset juomat Alkohol-haltiga drycker <i>Alcoholic beverages</i>	Tupakka, valmistamaton Tobak, obearbetad <i>Raw tobacco</i>	Vuodot ja nahat Hudar, skinn och läder <i>Hides, skins and leather</i>
	1 000 kg						1 000 l	1 000 kg	
	C 63	C 64	C 65	C 66	C 67	C 68	C 69	C 70	C 71
1964	13 940	197 583	123 062	89 505	175 343	47 497	9 766	6 079	8 620
1965	16 531	238 087	128 160	75 214	122 601	40 145	10 170	5 805	7 633
1966	17 719	122 946	150 627	90 682	162 372	45 946	10 231	5 643	8 446
1967	14 622	160 940	143 745	88 674	201 295	50 219	11 944	7 887	8 378
1968	18 976	113 614	144 075	89 262	215 161	48 970	11 950	6 157	7 203
1969	18 569	65 058	170 221	113 565	216 974	55 084	13 120	8 048	9 451
*1970	19 899	86 266	163 466	29 383	213 304	79 779	15 013	6 013	9 149
*1970 V	1 639	9 974	16 412	3 264	49 088	5 048	1 392	450	674
VI	608	14 247	11 207	2 660	7 505	4 021	863	278	400
VII	938	10 873	10 397	1 636	—	4 165	1 861	360	406
VIII	2 548	4 576	4 456	1 244	316	4 176	987	490	683
IX	1 332	2 684	6 092	1 847	177	11 214	969	844	714
X	1 814	1 419	9 090	1 714	18 054	4 623	1 336	428	623
XI	1 513	2 716	12 036	2 084	35 403	7 412	1 471	1 198	593
XII	2 071	6 565	22 554	5 737	19 446	22 643	2 035	706	1 231
*1971 I	1 175	3 183	17 406	1 817	8 585	21	910	436	930
II	1 645	6 669	17 183	1 542	3 712	92	776	477	523
III	1 347	4 755	21 962	1 944	10 251	730	1 508	353	739
IV	1 346	4 218	24 271	2 215	500	1 005	790	405	671
V	1 049	16 991	13 647	2 750	7 104	1 533	1 269	573	618
VI	1 168	13 353	9 616	2 283	10 077	1 484	854	363	395
VII	1 404	4 544	10 122	845	52 360	1 331	1 642	140	634

SITC, Rev. N:o	221	231	242	262	263	266	271.3	281	321
Vuosi ja kuukausi År och månad Year and month	Öljysemenet yms. Oljefrön o.d. <i>Oil seeds etc.</i>	Raaka-kautsu Rå kautschuk <i>Crude rubber</i>	Pyöreä ja karkeasti syrjäyty puutavara Rundvirke o. grovt kant-hugget virke ¹⁾	Villa ja muu karva Ull och andra hår <i>Wool and hair</i>	Puuvilla Bomull <i>Cotton</i>	Tekokuidut Konstfibrer <i>Man-made fibres</i>	Raaka-fosfaatti Råfosfat <i>Natural phosphates</i>	Rautamalmi ja -rikaste Järnmalm och -slig <i>Iron ore and concentrates</i>	Kivhiili, koks, briketit yms. Stenkol, koka, briketter o.d. <i>Coal, coke etc.</i>
	1 000 kg		k-m* - f-m*	1 000 kg					
	C 72	C 73	C 74	C 75	C 76	C 77	C 78	C 79	C 80
1964	83 104	11 976	1 645 174	4 575	14 703	2 613	325 034	513 575	3 307 135
1965	69 604	14 803	2 231 737	3 778	17 745	2 639	366 753	970 117	3 352 045
1966	100 770	21 871	1 822 035	4 563	23 673	3 257	387 148	837 318	2 777 083
1967	108 168	17 630	1 666 561	4 594	15 368	3 553	351 834	641 087	2 795 450
1968	83 720	19 787	1 839 939	4 145	18 361	4 085	455 666	631 777	2 756 070
1969	97 663	22 297	1 829 118	3 887	15 377	6 113	507 684	1 207 391	3 225 226
*1970	118 369	29 728	2 704 097	3 356	15 598	6 925	394 419	747 551	4 066 080
*1970 V	5 246	2 513	65 838	262	2 582	700	30 230	712	370 579
VI	6 090	2 750	136 925	150	2 036	450	35 174	79 626	404 653
VII	20 322	2 684	103 862	175	848	364	51 848	13 068	424 331
VIII	5 540	923	311 000	237	200	501	30 706	39 305	516 661
IX	11 507	3 463	445 008	350	559	772	58 971	79 522	459 624
X	8 619	2 632	287 664	303	375	731	37 125	213 001	425 218
XI	2 801	1 818	343 008	259	277	477	17 114	31 466	357 273
XII	28 146	3 773	667 504	320	462	747	36 585	157 218	381 910
*1971 I	14 919	2 387	166 115	328	409	336	61 746	160 083	211 713
II	75	1 986	72 062	448	2 196	523	11 024	78 581	180 160
III	28 120	2 414	173 147	442	4 444	591	25 145	53 706	201 344
IV	109	1 051	62 031	475	2 305	522	43 671	13 380	227 037
V	14 688	3 338	118 798	444	584	529	69 172	34 974	342 054
VI	9 622	1 378	220 383	300	1 649	195	34 095	—	300 475
VII	5 261	2 194	214 249	136	621	515	50 385	92 315	424 348

Ks. huomautusosasto vuoden ensimmäisessä numerossa — Se notavdelningen i häfte 1 — See note section in the January issue.

¹⁾ Wood in the rough and roughly squared, cu. m. solid measure.

9. Tärkeimpien tavarain tuonti (jatk.) — Importen av viktigare varor (forts.) — Imports of certain commodities (cont.)

SITC, Rev. N:o	331	332	512	513, 514	531—533	541	561	581	621, 629
Vuosi ja kuukausi År och månad Year and month	Kivennäisöljy, raaka Mineralolja, rå <i>Petroleum, crude</i>	Kivennäisöljytuotteet Mineraloljje-produkter <i>Petroleum products</i>	Orgaaniset kemikaalit Organiska kemikalier <i>Organic chemicals</i>	Epäorgaaniset kemikaalit Oorganiska kemikalier <i>Inorganic chemicals</i>	Värit, väriaineet yms. Färger, färgämnen o.d. <i>Paints, dyestuffs etc.</i>	Lääkkeet ja farmaseuttiset tuotteet Mediciner o. farmaceutiska produkter <i>Medicinal and pharmaceut. products</i>	Lannoitteet, valmistetut Gödselmedel, tillverkade <i>Fertilizers, manufactured</i>	Muovit yms. Plaster o.d. <i>Plastic materials etc.</i>	Kautsuteokset ja -puolvalmisteet Gummivaror och halvfabrikat <i>Articles and materials of rubber</i>
	1 000 kg								
	C 81	C 82	C 83	C 84	C 85	C 86	C 87	C 88	C 89
1964	3 089 130	2 404 868	42 382	308 761	13 083	1 875	364 205	74 805	3 405
1965	2 307 886	3 168 078	49 653	343 171	12 770	2 280	299 287	94 519	15 744
1966	2 900 573	4 213 155	55 537	325 950	14 518	2 457	326 490	105 252	16 622
1967	4 970 300	3 252 999	74 551	310 979	14 788	2 398	273 125	109 696	16 317
1968	5 814 194	3 256 561	87 900	351 892	14 344	2 603	283 487	135 233	16 833
1969	7 065 466	3 152 483	114 661	407 740	16 912	2 690	379 863	160 192	22 287
*1970	9 753 216	3 193 910	115 057	483 501	18 521	2 645	342 859	205 354	27 076
*1970 V	1 004 815	144 589	11 400	32 004	1 254	257	26 871	18 143	2 216
VI	759 806	137 229	12 752	53 069	1 611	182	16 902	16 661	2 142
VII	398 646	262 929	11 261	45 045	1 873	193	36 632	18 347	1 817
VIII	1 367 668	224 601	8 635	38 244	1 055	163	22 957	14 506	1 724
IX	650 924	421 082	9 096	52 833	1 700	296	44 382	19 499	2 752
X	824 310	239 012	11 213	47 683	1 705	243	22 938	16 475	3 096
XI	977 496	289 451	10 143	39 114	1 750	217	18 320	19 436	2 529
XII	929 162	406 193	9 291	59 759	1 969	231	23 096	22 144	2 511
*1971 I	654 039	170 177	8 724	40 586	1 447	249	33 433	16 757	1 816
II	338 282	236 150	3 458	30 201	1 041	279	12 036	13 584	1 878
III	388 667	188 525	5 370	32 791	1 231	260	22 352	15 358	2 471
IV	578 833	131 044	3 494	35 548	1 407	266	32 378	15 483	2 949
V	1 013 832	227 704	6 354	31 179	1 527	243	37 009	16 555	2 165
VI	886 351	179 783	8 495	41 508	1 459	235	14 669	16 515	2 330
VII	811 632	155 236	4 219	37 540	1 479	280	4 709	12 984	2 055

SITC, Rev. N:o	629.1	651	652, 653	671—679	682	684	711	712	712.5
Vuosi ja kuukausi År och månad Year and month	Siltä ajoneuvojen ym. renkaat Av dem däck o. slangar för fordon m.m. <i>Of which tyres and tubes for vehicles etc.</i>	Langat Garn och tråd <i>Yarn and tread</i>	Kankaat Tyger <i>Woven fabrics</i>	Rauta ja teräs ¹⁾ Järn och stål ¹⁾ <i>Iron and steel¹⁾</i>	Kupari ¹⁾ Koppar ¹⁾ <i>Copper¹⁾</i>	Alumiini ¹⁾ Aluminium ¹⁾ <i>Aluminium¹⁾</i>	Voimakoneet ²⁾ Kraftalstrande maskiner ²⁾ <i>Power generating machinery²⁾</i>	Maatalouskoneet ja -laitteet Lantbruksmaskiner och -redskap <i>Agricultural machinery</i>	Siltä traktorit, pl. nojaperävaunut traktorer Av dem traktorer, exkl. semitrailers ³⁾
	1 000 kg								
	C 90	C 91	C 92	C 93	C 94	C 95	C 96	C 97	C 98
1964	8 342	12 656	6 603	663 128	7 759	19 690	11 801	31 080	11 672
1965	10 672	11 130	6 796	692 378	15 213	20 628	12 192	40 253	14 073
1966	10 822	14 094	9 732	729 020	15 903	25 899	9 399	37 846	12 929
1967	10 789	13 678	10 150	725 938	10 963	28 243	9 591	25 616	8 792
1968	11 379	13 695	9 994	623 472	11 827	26 623	9 506	21 196	7 771
1969	15 583	19 653	13 544	731 856	10 885	32 645	11 100	31 430	10 621
*1970	18 446	22 043	17 668	938 995	19 529	38 830	13 262	35 773	10 828
*1970 V	1 489	1 955	1 442	93 543	1 843	4 513	768	3 034	1 047
VI	1 344	1 786	1 337	97 434	1 189	2 221	636	3 528	952
VII	1 138	1 753	1 499	110 432	1 712	3 569	866	3 997	1 168
VIII	1 288	1 445	1 351	61 056	985	2 613	1 372	2 703	767
IX	1 971	1 882	1 479	77 902	1 809	3 643	948	2 762	584
X	2 332	1 808	1 248	67 740	1 357	3 469	1 397	2 370	865
XI	1 754	1 873	1 273	72 821	1 658	3 293	1 599	1 656	456
XII	1 602	2 350	1 755	77 721	3 985	3 445	2 535	3 945	1 428
*1971 I	1 191	2 117	1 464	57 818	937	2 967	1 094	673	497
II	1 168	1 586	1 413	41 768	1 009	2 240	953	754	1 035
III	1 736	2 027	1 694	42 329	663	1 421	841	1 250	1 224
IV	2 249	1 936	1 329	76 903	1 742	3 664	1 285	1 948	1 299
V	1 469	1 904	1 293	57 024	435	2 847	1 906	3 102	981
VI	1 768	1 217	1 285	49 136	883	2 222	1 171	1 094	774
VII	1 294	1 626	1 339	55 433	590	2 506	1 383	1 675	779

Ks. huomautusosasto vuoden ensimmäisessä numerossa — Se notavdelningen i häfte 1 — See note section in the January issue.

¹⁾ Myös valanteet, tangot, langat, levyt, putket yms. — ²⁾ Ei sähkökäyttöiset.

¹⁾ Inkl. göt, stänger, trådar, plåtar, rör o.d. — ²⁾ Exkl. elektriska.

¹⁾ Incl. ingots, bars, wires, plates, tubes etc. — ²⁾ Excl. electric — ³⁾ Of which tractors, excl. for tractor trailer.

9. Tärkeimpien tavarain tuonti (jatk.) — Importen av viktigare varor (forts.) — Imports of certain commodities (cont.)

SITC, Rev. N:o	714	715, 717, 718	719	722.1	722.2, 723	724	725	726, 729	732.1-3, 6, 7
	Konttori-koneet Kontors-maskiner Office machines	Teollisuus-koneet ¹⁾ Industri-maskiner ¹⁾ Machines for industries ¹⁾	Muut koneet ja laitteet sekä osat ¹⁾ Andra maskiner o. apparater samt delar ¹⁾ Other machinery and appliances incl. parts ¹⁾	Sähkövoima-koneet Elektriska kraft-maskiner Electric power machinery	Sähköasen-nustarvikkeet ja eristetty sähkölanka ja -kaapeli Elektrisk installations-materiel, isolerad tråd och kabel ²⁾	Puhelu-, lennätin-, radio-, tv-, tutka- yms. laitteet Telefon-, telegraf-, radio-, tv-, radar- o.d. apparater Telecommu-nication apparatus	Sähköllä toimivat kotitalous-koneet ja -laitteet Elektriska hushålls-maskiner o. -apparater Domestic electrical equipment	Muut sähkö-koneet ja -laitteet Andra elektriska maskiner o. -apparater Other electrical machinery and apparatus	Autot ja niiden alustat Automobiler o. underreden till dem Automobiles and automobile chassis
	1 000 kg								kpl—st.
	C 99	C 100	C 101	C 102	C 103	C 104	C 105	C 106	C 107
1964	1 028	26 365	38 822	4 961	2 808	4 057	5 096	10 947	105 513
1965	1 105	28 040	51 694	6 135	3 629	3 355	6 257	11 638	117 557
1966	1 296	28 503	48 314	4 919	3 420	2 742	6 324	11 824	94 843
1967	1 255	25 340	48 962	4 990	3 807	2 691	8 322	11 235	78 329
1968	1 022	23 393	39 765	4 233	3 006	2 664	8 329	11 030	61 944
1969	1 065	30 184	47 575	4 744	3 857	2 964	10 080	13 561	106 074
*1970	1 556	39 204	68 938	6 267	6 425	4 285	13 709	15 231	116 941
*1970 V	128	2 394	5 488	531	387	348	1 251	1 124	12 909
VI	93	2 037	4 868	366	494	284	1 076	970	10 523
VII	113	2 680	5 334	587	582	308	1 210	1 121	8 482
VIII	93	1 768	4 395	407	522	322	753	1 169	5 489
IX	153	3 365	6 624	604	659	382	1 346	1 386	8 758
X	148	6 043	5 903	444	635	438	1 117	1 645	8 932
XI	142	4 567	6 908	643	542	426	1 245	1 447	7 909
XII	213	6 566	12 749	823	961	434	1 042	1 968	9 752
*1971 I	135	4 527	6 452	754	670	364	866	1 234	6 886
II	103	2 702	5 621	567	397	358	740	1 055	10 772
III	156	4 465	6 472	817	541	462	1 464	1 561	13 831
IV	110	4 078	6 404	796	705	486	1 161	1 362	16 389
V	122	4 666	6 544	712	762	456	969	1 372	14 914
VI	100	4 286	5 870	642	567	311	914	885	7 041
VII	98	3 632	5 963	694	748	317	1 077	852	2 967

¹⁾ Ei sähkökäyttöiset — ²⁾ Exkl. elektriska — ³⁾ Excl. electric — ⁴⁾ Electric installation apparatus, insulated wire and cable.

10. Tärkeimpien tavarain vienti — Exporten av viktigare varor — Exports of certain commodities

SITC, Rev. N:o	022	023	024	025	211, 611	212, 613	242	243	251.2	251.6—9
	Kuiva-maito ym. Torrnjöljk o.d. Milk, dry etc.	Vol Smör Butter	Juusto Ost Cheese	Munat Ägg Eggs	Vuodat ja nahat Hudar, skinn och läder Hides, skins and leather	Turkis-nahat Pälskinn Fur skins	Pyöreä ja karkeasti syrjäyty puutavara Rundvirke o. grovt kant-hugget virke ¹⁾	Sahattu ja höylätty puutavara Sågade och hyvlade trävaror Wood, shaped or simply worked	Puuhioke Slipmassa Mechanical wood pulp	Selluloosa Cellulosa Chemical wood pulp
	1 000 kg						1 000 k-m ²⁾ f-m ²⁾	1 000 k-m ²⁾ f-m ²⁾	1 000 kg	
	C 108	C 109	C 110	C 111	C 112	C 113	C 114	C 115	C 116	C 117
1964	20 112	23 952	21 576	8 136	7 538	121	1 376	4 680	174 504	1 950 373
1965	26 110	19 353	19 724	9 874	9 165	151	803	4 124	149 073	1 968 757
1966	18 746	18 042	21 132	12 460	6 432	172	709	3 790	130 102	2 088 005
1967	15 055	16 222	15 919	15 774	8 068	234	663	3 481	117 558	2 006 374
1968	16 415	18 174	17 236	13 300	6 292	300	484	3 963	81 498	2 142 619
1969	19 920	18 775	17 710	10 498	4 769	300	739	4 481	58 955	2 157 533
*1970	24 448	29 416	21 043	17 148	6 753	389	1 078	4 710	43 646	2 013 220
*1970 V	2 623	1 066	1 527	796	601	51	194	391	4 967	186 314
VI	2 755	1 767	924	1 225	574	19	142	496	3 402	191 448
VII	2 461	4 215	2 463	1 034	432	3	133	660	1 308	163 658
VIII	1 530	2 987	1 767	1 122	577	80	166	566	4 104	182 638
IX	3 182	3 240	2 709	1 195	457	26	149	510	2 218	166 406
X	1 094	2 353	2 108	1 575	452	13	116	494	3 602	181 381
XI	1 206	1 300	1 587	1 863	776	13	63	462	1 924	153 050
XII	1 589	2 599	2 282	2 278	501	47	65	439	4 188	174 508
*1971 I	1 914	2 589	1 288	3 120	532	60	23	341	3 134	143 586
II	1 689	2 253	1 493	3 023	418	9	5	178	1 054	131 188
III	1 827	2 541	1 331	2 398	421	66	12	177	2 663	100 945
IV	2 156	1 051	1 342	1 367	755	74	14	288	1 672	113 953
V	2 506	1 112	1 525	1 747	528	85	249	363	1 950	123 445
VI	1 741	892	1 687	1 884	485	20	223	470	2 012	145 321
VII	1 823	1 183	1 428	1 515	239	8	65	583	2 702	94 317

Ks. huomautusosasto vuoden ensimmäisessä numerossa — Se notavdelningen i häfte 1 — See note section in the January issue.

¹⁾ Wood in the rough or roughly squared.

10. Tärkeimpien tavarain vienti (jatk.) — Exporten av viktigare varor (forts.) — Exports of certain commodities (cont.)

SITC, Rev. N:o	286	288.5	513, 514	631.1—2	632.4	641.1—5, 7—9	641.6	642	652, 653
Vuosi ja kuukausi År och månad Year and month	Tekokuidut Konstfibrer Man-made fibres	Sinkkimalmi ja -rikaste Zinkmalm och -slig Zinc ores and cons.	Epä- orgaaniset kemikaalit Oorganiska kemikalier Inorganic chemicals	Vaneri, rimalevy yms. Kryssfaner, lamellträ o.d. Veneers, plywood etc.	Rakennus- puusepäntö- teokset Byggnads- snickerier Builders woodwork	Paperi ja pahvi Papper och papp Paper and paperboard	Punkkutu- levyt Träfiber- plattor Fibre boards	Paperi- ja pahviteokset Varor av papper el. papp Articles of paper or paperboard	Kankaat Tyger Woven fabrics
	1 000 kg			k-m* — f-m*	1 000 kg				
	C 118	C 119	C 120	C 121	C 122	C 123	C 124	C 125	C 126
1964	17 745	147 255	19 342	439 884	5 049	2 506 130	164 467	104 958	3 022
1965	20 785	147 628	24 142	460 773	6 349	2 672 891	143 661	108 144	3 714
1966	26 239	112 542	28 245	460 019	5 121	2 899 932	131 239	111 571	4 263
1967	23 517	115 327	38 870	485 596	8 945	2 818 420	138 585	121 834	5 109
1968	25 842	125 947	69 636	543 383	6 963	3 040 763	146 551	132 992	4 826
1969	26 608	133 591	57 741	614 076	13 925	3 434 125	150 882	154 087	6 254
*1970	30 833	2 111	145 366	604 922	24 950	3 559 014	151 927	173 164	5 970
*1970 V	2 697	550	9 665	52 655	2 051	291 280	13 002	15 209	481
VI	2 256	—	19 694	53 278	2 531	285 225	12 033	10 846	463
VII	3 039	561	20 589	32 525	1 900	300 171	8 118	12 003	178
VIII	2 409	—	3 539	43 279	2 440	314 304	11 354	14 566	447
IX	2 483	—	18 848	46 539	2 746	296 276	13 568	14 682	433
X	2 174	—	20 954	58 738	3 034	308 776	12 883	17 242	492
XI	2 226	—	23 675	47 578	2 465	290 502	14 246	18 271	631
XII	2 956	—	18 236	63 484	2 426	292 437	13 561	16 319	534
*1971 I	2 789	—	14 533	42 999	2 079	286 054	12 698	14 751	508
II	2 637	—	721	44 051	2 075	282 092	9 051	15 785	453
III	2 755	—	398	51 583	1 844	320 049	12 732	17 529	619
IV	2 981	—	1 704	50 818	1 766	288 643	13 366	18 144	567
V	2 516	—	2 368	51 499	2 867	271 206	14 569	18 166	567
VI	2 828	—	9 176	50 473	2 629	◆263 263	15 299	12 952	527
VII	2 621	300	10 467	34 556	2 198	150 516	12 917	10 514	222

SITC, Rev. N:o	671—679	682	715, 717, 718	711, 712, 719	722.1	723.1	724	821
Vuosi ja kuukausi År och månad Year and month	Rauta ja teräs ¹⁾ Järn och stål ¹⁾ Iron and steel ¹⁾	Kupari ¹⁾ Koppar ¹⁾ Copper ¹⁾	Teollisuus- koneet ²⁾ Industri- maskiner ²⁾ Machines for industries ²⁾	Muut koneet ja laitteet sekä osat ²⁾ ³⁾ Andra maskiner och apparater samt delar ²⁾ ³⁾ Other machinery and appliances incl. parts ²⁾ ³⁾	Sähkövoima- koneet Elektriska kraftmaskiner Electric power machinery	Eristetty sähkölanka ja kaapeli För elektriskt ändamål isolerad tråd och kabel Insulated wire and cable	Puhelu-, len- nätin-, radio-, tv-, tutka- yma. laitteet Telefon-, tele- graf-, radio-, tv-, radar- o.d. apparater Telecom- munications apparatus	Huonekalut Möbler Furniture
	1 000 kg							
	C 127	C 128	C 129	C 130	C 131	C 132	C 133	C 134
1964	508 780	16 188	9 149	19 939	2 595	13 728	275	3 089
1965	827 527	13 973	11 549	26 334	3 668	13 305	602	3 990
1966	817 757	24 707	16 493	27 156	3 320	17 029	713	3 988
1967	851 666	24 122	20 579	29 684	4 574	15 356	880	5 065
1968	845 222	23 859	23 020	41 217	5 061	14 970	1 280	7 967
1969	835 003	22 604	34 504	55 498	6 634	17 655	2 084	11 877
*1970	773 829	18 355	25 334	54 487	7 590	19 654	7 677	12 427
*1970 V	83 067	1 511	2 268	5 055	578	1 551	4 252	1 109
VI	78 127	1 458	1 647	4 399	497	1 801	318	1 195
VII	61 490	847	1 614	4 412	466	583	117	535
VIII	49 565	1 135	905	3 681	488	2 068	323	970
IX	57 423	1 341	1 304	5 250	808	1 909	385	1 179
X	60 635	1 773	2 446	4 182	830	1 924	457	1 572
XI	86 032	1 551	2 145	4 470	836	1 964	429	1 168
XII	61 479	1 897	2 757	4 014	539	574	445	1 351
*1971 I	99 838	3 549	2 920	4 346	687	1 296	343	728
II	50 742	627	738	1 629	433	398	330	645
III	3 862	135	454	1 120	320	362	360	898
IV	22 595	1 459	1 201	2 479	598	1 223	316	1 219
V	48 551	1 472	1 744	2 971	620	1 600	314	1 247
VI	88 143	1 825	1 915	4 066	727	2 293	336	1 230
VII	60 600	1 808	2 170	3 607	238	1 123	149	570

Ks. huomautusosasto vuoden ensimmäisessä numerossa — Se notavdelningen i häfte 1 — See note section in the January issue.

¹⁾ Myös valantest, tangot, langat, levyt, putket yms. — ²⁾ El sähkökäyttöiset — ³⁾ Pl. konttorikoneet.¹⁾ Inkl. göt, stänger, trådar, plåtar, rör o.dyl. — ²⁾ Exkl. elektriska — ³⁾ Exkl. kontorsmaskiner.¹⁾ Incl. ingots, bars, wires, plates, tubes, etc. — ²⁾ Excl. electric — ³⁾ Excl. office machines.

11. Suomen Pankki — Finlands Bank — The Bank of Finland

a. Tärkelmät tilit ja setelnanto-oikeus — Viktigare konton och sedelutgivningsrätt — Certain accounts and right of note issue

Vuoden ja kuukauden lopussa Vid utgången av End of	Kulta ja ulkomaiset saatavat Guld och fordringar på utlandet <i>Gold and other foreign assets</i>			Saatavat kotimaisilta pankeilta Fordringar på inhemska banker <i>Claims on domestic banks</i>			Muu luotonanto Övrig kreditgivning <i>Other lending</i>	Muut varat Övriga tillgångar <i>Other assets</i>	Taseen loppusuma Balansens slutsumma <i>Total</i>	Liikkeessä olevat setelit Utelö-pande sedlar <i>Notes in circulation</i>
	Kultaosuus Kansainvälisessä Valuuttarahaosassa Guldtranchen i Internation. Valutafonden <i>IMF gold tranches</i>	Erityiset nosto-oikeudet Särskilda dragningsrätter <i>Special drawing rights</i>	Muut ulkomaiset saatavat Övriga fordringar på utlandet <i>Other foreign assets</i>	Diskon-tatut vekselit Diskonterade växlar <i>Discounted bills</i>	Redis-kontatut vekselit Rediskonterade växlar <i>Redis-counted bills</i>	Shekki-tilit Check-räkningar <i>Cheque accounts</i>				
	1 000 000 mk									
	D 1	D 2	D 3	D 4	D 5	D 6	D 7	D 8	D 9	D 10
1965	46	—	899	—	641	—	133	58	1 776	1 028
1966	100	—	537	—	915	—	261	312	2 126	1 106
1967	—	—	799	—	868	—	425	546	2 637	1 052
1968	—	—	1 477	—	618	107	314	221	2 738	1 160
1969	173	—	1 260	—	550	87	318	627	3 015	1 298
1970	280	98	1 586	827	9	3	283	689	3 776	1 344
1970 VIII	194	93	1 507	664	12	28	275	710	3 484	1 238
IX	189	98	1 521	687	8	23	266	701	3 493	1 226
X	199	98	1 596	737	9	13	267	796	3 714	1 263
XI	199	98	1 550	818	8	46	263	787	3 769	1 279
XII	280	98	1 586	827	9	3	283	689	3 776	1 344
1971 I	280	183	1 647	731	2	3	271	769	3 886	1 255
II	280	183	1 674	848	7	1	232	731	3 956	1 280
III	280	183	1 798	785	1	6	229	656	3 938	1 204
IV	272	192	1 667	856	1	7	228	703	3 926	1 259
V	272	193	1 547	893	1	4	298	726	3 934	1 360
VI	272	193	1 673	877	1	16	347	762	4 141	1 355
VII	268	197	1 909	821	1	7	380	716	4 299	1 341
VIII	268	197	1 907	785	0	15	379	714	4 265	1 307
IX	268	197	1 846	866	1	15	372	743	4 308	1 322

Vuoden ja kuukauden lopussa Vid utgången av End of	Vaadittaessa maksettavat sitoumukset Vid anfordran betalbara förbindelser <i>Liabilities payable on demand</i>						Määräalk. sitoumukset Tidsbundna förbindelser <i>Term liabilities</i>		Setelnanto-oikeus Sedelut-givnings-rätt <i>Right of note issue</i>	Käytössä oleva setelinanto-oikeus Utnyttjad sedelut-givnings-rätt <i>Utilized right of note issue</i>	Setelinantovara Sedelut-givnings-reserv <i>Unused right of note issue</i>
	Ulkom. valuuttatilit Utländska valutakonton <i>Foreign exchange accounts</i>	Ulkom. markkatilit Utländska mark-konton <i>Mark accounts of holders abroad</i>	Valtion shekkitili Statens check-räkning <i>Cheque account of Treasury</i>	Posti-pankin shekkitili Post-bankens checkräkn. <i>Cheque account of Posti-pankki</i>	Yksityisten pankkien shekkitilit Privata bankers checkräkn. <i>Cheque account of private banks</i>	Muut Övriga <i>Other</i>	Ulkomalaiset Utländska <i>Foreign</i>	Kotimaiset Inhemska <i>Finnish</i>			
	1 000 000 mk										
	D 11	D 12	D 13	D 14	D 15	D 16	D 17	D 18	D 19	D 20	D 21
1965	45	11	1	8	12	21	46	12	1 445	1 132	313
1966	61	16	40	17	14	31	85	42	1 337	1 291	47
1967	75	14	4	17	10	19	339	214	1 499	1 195	304
1968	62	12	3	3	39	16	21	525	2 177	1 302	876
1969	92	1	4	4	10	13	8	300	1 933	1 422	511
1970	94	12	2	4	1	13	—	633	2 465	1 470	994
1970 VIII	66	12	1	1	—	12	—	690	2 289	1 330	959
IX	66	12	3	2	—	14	—	683	2 309	1 324	985
X	63	12	70	3	—	13	—	791	2 393	1 424	969
XI	73	11	61	45	—	14	—	798	2 347	1 484	863
XII	94	12	2	4	1	13	—	633	2 465	1 470	994
1971 I	66	11	2	3	—	14	—	771	2 610	1 352	1 258
II	67	10	3	2	—	14	—	821	2 637	1 377	1 260
III	76	10	14	18	—	15	—	832	2 761	1 338	1 423
IV	76	11	2	0	—	13	—	764	2 559	1 362	1 197
V	45	11	1	0	—	15	—	690	2 512	1 372	1 140
VI	50	9	23	44	—	15	—	852	2 638	1 497	1 141
VII	65	16	43	62	—	15	—	955	2 874	1 542	1 332
VIII	133	9	14	11	—	15	—	995	2 872	1 490	1 382
IX	183	9	0	0	—	16	—	998	2 811	1 531	1 280

b. Alin diskonttokorko	1949 1/2	—1949 30/6	6 3/4 %	1951 16/12	—1954 30/11	5 3/4 %	1959 1/3	—1962 29/3	6 %
Lägsta diskontranta	1949 1/7	—1950 2/11	5 3/4 %	1954 1/12	—1956 18/4	5 %	1962 30/3	—1962 27/4	7 %
Lowest discount rate	1950 3/11	—1951 15/12	7 3/4 %	1956 19/4	—1959 28/2	6 1/2 %	1962 28/4	—	6 %

Ks. huomautusosasto vuoden ensimmäisessä numerossa — Se notavdelningen i häfte 1 — See note section in the January issue.

12. Rahalaitosten ottolainaus yleisöltä — Penninginrättningarnas inlåning från allmänheten — Deposits in banking establishments

Vuoden ja kuukauden lopussa Vid utgången av End of	Liikepankit (ml. OKO) Affärsbanker (inkl. ACA) Commercial banks (incl. OKO)			Siltä — Därav — Of which			Säästöpankit Sparbanker Savings banks			Osuuskauppojen säästökassat — Handelslagens sparkassar — ¹⁾		
	Talletukset Depositioner Deposits	Shekkitilitit Checkräkningar Cheque accounts	Yhteensä Summa Total	Osuuspankkien Keskuspankki Oy Andelsbankernas Centralbank Ab Central Bank of the Co-operative Banks of Finland Ltd			Tallet. Depositioner Deposits	Shekkit. Checkräkn. Cheque accounts	Yhteensä Summa Total	Talletukset Depositioner Deposits	KK:n jäsenosuusliikkeet OKK:s medlemsandelslag ²⁾	KK:n jäsenosuusliikkeet KK:s medlemsandelslag Co-operative Union
				Tallet. Depositioner Deposits	Shekkit. Checkräkn. Cheque accounts	Yhteensä Summa Total						
1 000 000 mk												
	D 22	D 23	D 24	D 25	D 26	D 27	D 28	D 29	D 30	D 31	D 32	
1965	3 182.6	676.9	3 859.5	22.5	11.1	33.6	2 954.4	89.8	3 044.2	168.8	188.4	
1966	3 660.9	639.8	4 300.7	23.6	14.3	37.9	3 329.9	111.6	3 441.5	180.3	200.4	
1967	4 103.1	661.5	4 764.6	22.3	11.7	34.0	3 644.6	97.5	3 742.1	216.1	215.3	
1968	4 597.8	856.2	5 454.0	17.1	23.5	40.6	3 966.4	133.3	4 099.7	237.8	227.2	
1969	5 236.3	1 057.4	6 293.6	16.9	14.5	31.4	4 333.1	171.4	4 504.4	275.5	246.0	
1970	6 098.7	1 142.7	7 241.4	15.6	26.1	41.7	4 846.9	182.2	5 029.1	311.6	262.6	
1970 VIII	5 641.9	1 001.4	6 643.3	16.4	14.5	30.9	4 584.3	159.0	4 743.3	289.5	249.6	
IX	5 691.9	1 094.7	6 786.6	16.6	16.6	33.2	4 632.3	169.5	4 801.8	297.7	255.4	
X	5 714.9	1 047.8	6 762.7	16.3	14.6	30.9	4 656.9	166.5	4 823.4	301.9	255.7	
XI	5 777.4	1 101.0	6 878.4	16.4	17.8	34.2	4 703.7	159.1	4 862.8	303.0	256.2	
XII	6 098.7	1 142.7	7 241.4	15.6	26.1	41.7	4 846.9	182.2	5 029.1	311.6	262.6	
1971 I	6 139.7	1 132.8	7 272.5	16.2	19.1	35.3	4 903.3	153.6	5 056.9	315.7	264.9	
II	6 205.8	1 060.3	7 266.1	16.5	19.0	35.6	4 964.7	156.1	5 120.8	321.8	269.2	
III	6 188.8	1 152.7	7 341.5	17.0	21.5	38.4	4 979.8	175.5	5 155.3	323.7	269.8	
IV	6 215.1	1 096.9	7 312.0	17.5	22.0	39.5	4 986.3	161.4	5 147.7	324.7	269.8	
V	6 226.3	1 227.5	7 453.8	20.6	24.0	44.6	4 994.8	166.3	5 161.1	322.3	269.3	
VI	6 243.7	1 244.2	7 487.9	20.3	25.0	45.3	4 983.9	185.9	5 169.8	320.3	268.7	
VII	6 277.7	1 119.7	7 397.4	21.8	20.3	42.1	5 015.8	166.8	5 182.6	321.5	267.3	
VIII	6 284.1	1 201.2	7 485.3	21.9	22.6	44.6	5 061.4	183.2	5 244.6	324.0	266.2	
IX	6 361.7	1 195.8	7 557.5	24.7	28.3	53.0	5 119.9	190.8	5 310.7	334.1	274.2	

Vuoden ja kuukauden lopussa Vid utgången av End of	Osuuspankit Andelsbanker Co-operative banks			Postipankki Postbanken			Kaikkiaan Inalles All banking establishments		
	Talletukset Depositioner Deposits	Shekkitilitit Checkräkningar Cheque accounts	Yhteensä Summa Total	Talletukset Depositioner Deposits	Siirtotilitit Giro-räkningar Giro-accounts	Yhteensä Summa Total	Talletukset Depositioner Deposits	Shekkitilitit Checkräkningar Cheque accounts	Yhteensä Summa Total
1 000 000 mk									
1965	1 931.0	76.8	2 007.8	773.2	309.4	1 082.6	³⁾ 9 198.6	³⁾ 1 153.1	³⁾ 10 351.7
1966	2 202.1	97.2	2 299.3	863.6	318.0	1 181.6	³⁾ 10 437.3	³⁾ 1 167.4	³⁾ 11 604.7
1967	2 417.3	74.5	2 491.8	941.2	340.9	1 282.1	³⁾ 11 537.9	³⁾ 1 174.9	³⁾ 12 712.8
1968	2 683.1	97.7	2 780.8	1 027.2	428.4	1 455.5	³⁾ 12 739.8	³⁾ 1 516.0	³⁾ 14 255.8
1969	3 021.6	144.8	3 166.4	1 116.0	520.8	1 636.8	³⁾ 14 228.7	³⁾ 1 894.7	³⁾ 16 123.3
1970	3 458.4	182.8	3 641.2	1 287.6	603.3	1 890.9	16 265.8	2 111.0	18 376.8
1970 VIII	3 240.4	130.8	3 371.2	1 198.4	554.9	1 753.2	15 204.2	1 846.1	17 050.1
IX	3 288.6	145.5	3 434.2	1 210.9	522.6	1 733.5	15 376.8	1 932.3	17 309.2
X	3 319.3	136.7	3 456.0	1 221.3	499.2	1 720.5	15 470.0	1 850.2	17 320.2
XI	3 372.4	135.9	3 508.3	1 230.5	554.3	1 784.8	15 643.0	1 950.3	17 593.5
XII	3 458.4	182.8	3 641.2	1 287.6	603.3	1 890.9	16 265.8	2 111.0	18 376.8
1971 I	3 514.1	150.7	3 664.8	1 309.2	656.8	1 966.0	16 447.0	2 093.9	18 540.9
II	3 585.4	140.1	3 725.5	1 329.3	704.4	2 033.7	16 676.3	2 060.9	18 737.2
III	3 591.7	137.8	3 729.4	1 340.9	603.1	1 944.0	16 694.7	2 069.1	18 763.7
IV	3 611.2	138.7	3 749.9	1 343.2	570.7	1 913.9	16 750.4	1 967.7	18 718.1
V	3 608.6	146.4	3 755.0	1 330.7	616.6	1 947.3	16 752.1	2 156.8	18 908.9
VI	3 575.0	153.7	3 728.7	1 338.8	626.2	1 965.0	16 730.4	2 210.0	18 940.4
VII	3 593.7	140.1	3 733.8	1 342.8	555.4	1 898.2	16 818.8	1 982.0	18 800.8
VIII	3 626.3	158.2	3 784.5	1 359.5	610.4	1 969.9	16 921.5	2 153.0	19 074.5
IX	3 676.7	166.6	3 843.3	1 371.0	637.4	2 008.4	17 137.6	2 190.6	19 328.2

Ks. huomautusosasto vuoden ensimmäisessä numerossa — Se notavdelningen i häfte 1 — See note section in the January issue.

¹⁾ Ml. kilnitysluottopankit — Inkl. hypoteksbanker.

²⁾ Consumers' co-operative savings funds — ³⁾ Finnish Co-operative Wholesale Society — ⁴⁾ Incl. mortgage banks.

13. Rahalaitosten antolainaus yleisölle — Penninginrättningarnas utlåning till allmänheten — Loans by banking establishments

Vuoden ja kuukauden lopussa Vid utgången av End of	Suomen Pankki Finlands Bank Bank of Finland			Lilkepankit (ml. OKO) Affärsbanker (inkl. ACA) Commercial banks (incl. OKO)				Siitä — Därav — Of which Osuuspankkien Keskuspankki Oy Andelsbankernas Centralbank Ab Central Bank of the Co-operative Banks of Finland Ltd				Kilnntys- luotto- pankit Hypoteks- banker Mortgage banks	
	Diskont. kotim. vekselit Diskont. inhemska växlar Inland bills discounted	Lainat Lån Loans	Yhteensä Summa Total	Vekselit Växlar Bills	Shekkit- tilit Check- räkningar Cheque accounts	Muu lai- nananto Annan kredit- givning Other advances	Yhteensä Summa Total	Vekselit Växlar Bills	Shekkit- tilit Check- räkningar Cheque accounts	Muu lai- nananto Annan kredit- givning Other advances	Yhteensä Summa Total		Lainat Lån Loans
	1 000 000 mk												
	D 42	D 43	D 44	D 45	D 46	D 47	D 48	D 49	D 50	D 51	D 52	D 53	
1965	121.7	11.5	133.2	1 580.3	317.7	2 699.4	4 597.4	145.8	14.2	157.8	317.8	899.4	
1966	216.6	44.4	261.0	1 745.9	372.6	3 086.9	5 205.4	161.6	11.6	164.5	337.7	908.8	
1967	319.9	105.3	425.2	1 724.2	403.9	3 430.8	5 558.9	163.5	17.5	174.2	355.2	1 026.9	
1968	211.3	103.0	314.3	1 660.8	371.3	3 833.4	5 865.5	121.6	8.3	142.3	272.2	1 053.0	
1969	198.9	118.6	317.6	1 700.9	462.7	4 728.6	6 892.2	118.5	9.5	178.3	306.3	1 290.4	
1970	136.6	146.3	282.9	1 812.4	519.9	5 631.2	7 963.5	125.3	7.7	206.8	339.4	1 454.0	
1970 VIII	162.2	113.3	275.5	1 754.9	571.1	5 196.5	7 522.5	114.6	8.7	197.1	320.4	1 380.9	
IX	146.7	119.3	266.0	1 799.6	573.1	5 310.6	7 683.2	116.2	15.5	200.0	331.7	1 378.1	
X	150.1	117.2	267.3	1 869.5	601.4	5 406.8	7 867.8	124.1	13.5	204.4	342.1	1 380.8	
XI	134.4	128.4	262.8	1 860.5	582.3	5 486.2	7 929.1	132.2	9.5	205.3	347.0	1 431.2	
XII	136.6	146.3	282.9	1 812.4	519.9	5 631.2	7 963.5	125.3	7.7	206.8	339.8	1 454.0	
1971 I	123.1	147.9	271.0	1 837.0	536.4	5 711.2	8 084.6	129.9	9.7	208.8	348.4	1 452.9	
II	100.3	131.3	231.6	1 851.4	559.8	5 742.7	8 153.9	120.9	21.0	212.1	363.9	1 516.8	
III	95.0	133.7	228.7	1 877.4	569.5	5 800.6	8 247.5	121.8	16.2	211.8	349.8	1 530.0	
IV	93.4	134.6	228.0	1 923.5	606.9	5 843.5	8 373.9	116.4	14.1	214.5	345.0	1 536.2	
V	164.3	133.7	298.0	1 972.9	589.8	5 866.4	8 429.1	113.4	16.0	219.9	349.3	1 589.4	
VI	208.6	138.1	346.7	1 984.6	566.0	5 901.8	8 452.4	111.9	16.9	217.7	346.5	1 640.2	
VII	220.9	159.0	379.9	1 939.0	565.0	5 973.7	8 477.7	103.9	15.3	225.0	344.2	1 658.7	
VIII	213.5	165.3	378.8	1 945.3	567.7	6 026.0	8 539.0	106.9	13.0	227.0	346.8	1 660.1	
IX	179.5	192.3	371.8	2 025.5	598.0	6 188.1	8 811.6	112.5	14.6	235.9	363.0	1 657.0	

Vuoden ja kuukauden lopussa Vid utgången av End of	Säästöpankit Sparbanker Savings banks				Osuuspankit Andelsbanker Co-operative banks				Posti- pankki Post- banken	Kaikkiaan Inalles All banking establishments				
	Vekselit Växlar Bills	Shekkit- tilit Check- räkning. Cheque accounts	Muu lai- nananto Annan kredit- givning Other advances	Yhteensä Summa Total	Vekselit Växlar Bills	Shekkit- tilit Check- räkning. Cheque accounts	Muu lai- nananto Annan kredit- givning Other advances	Yh- teensä Summa Total		Lainat Lån Loans	Vekselit Växlar Bills	Shekkit- tilit Check- räkning. Cheque accounts	Muu lai- nananto Annan kredit- givning Other advances	Yhteensä Summa Total
	1 000 000 mk													
	D 54	D 55	D 56	D 57	D 58	D 59	D 60	D 61	D 62	D 63	D 64	D 65	D 66	
1965	156.8	53.7	2 398.7	2 609.2	192.4	42.1	1 796.1	2 030.6	716.5	2 051.2	413.5	8 521.6	10 986.3	
1966	188.7	54.8	2 707.9	2 951.4	206.8	52.4	2 001.8	2 261.0	783.9	2 358.0	479.8	9 533.7	12 371.5	
1967	206.6	60.0	2 981.1	3 247.7	215.0	64.0	2 145.3	2 424.3	869.0	2 465.7	527.9	10 558.4	13 552.0	
1968	224.5	57.8	3 166.1	3 448.4	256.3	59.1	2 285.1	2 600.5	940.3	2 352.9	488.2	11 380.9	14 222.0	
1969	259.9	57.7	3 485.1	3 802.8	321.8	61.1	2 539.2	2 922.1	1 049.1	2 481.5	581.6	13 211.0	16 274.3	
1970	335.9	66.6	3 939.7	4 342.1	399.2	64.8	2 939.8	3 403.8	1 244.9	2 684.1	651.3	15 355.7	18 691.1	
1970 VIII	301.3	65.5	3 748.2	4 115.0	353.1	64.7	2 759.9	3 177.7	1 166.5	2 571.5	701.4	14 365.3	17 638.1	
IX	314.5	64.7	3 805.9	4 185.1	358.8	66.2	2 812.2	3 237.1	1 184.4	2 619.5	703.9	14 610.5	17 933.9	
X	330.8	65.6	3 867.5	4 263.9	373.6	66.7	2 867.3	3 307.6	1 199.6	2 714.0	733.7	14 839.2	18 287.0	
XI	332.2	66.3	3 922.8	4 321.3	379.2	63.9	2 918.8	3 366.9	1 225.6	2 706.3	717.5	15 113.0	18 536.9	
XII	335.9	66.6	3 939.7	4 342.1	399.2	64.8	2 939.8	3 403.8	1 244.9	2 684.1	651.3	15 355.7	18 691.1	
1971 I	335.8	70.8	3 973.3	4 379.9	390.5	70.7	2 977.3	3 438.5	1 276.7	2 686.4	677.9	15 539.3	18 903.6	
II	333.9	71.7	4 011.7	4 417.3	394.0	77.7	3 000.4	3 472.1	1 288.6	2 679.6	709.2	15 691.5	19 080.3	
III	330.4	71.2	4 043.4	4 445.0	402.8	80.5	3 023.3	3 506.6	1 301.1	2 705.6	721.2	15 832.1	19 258.9	
IV	339.5	73.1	4 074.2	4 486.8	401.1	76.9	3 055.8	3 533.8	1 324.0	2 757.5	756.9	15 968.3	19 482.7	
V	343.5	74.3	4 129.4	4 547.2	395.9	79.8	3 094.9	3 570.6	1 340.0	2 876.5	743.9	16 153.8	19 774.3	
VI	337.4	76.4	4 130.3	4 544.1	392.6	82.3	3 099.3	3 574.2	1 351.8	2 923.2	724.7	16 261.5	19 909.4	
VII	335.0	77.0	4 157.8	4 569.8	388.5	83.5	3 136.1	3 608.1	1 374.7	2 883.4	725.5	16 460.0	20 068.9	
VIII	332.4	76.3	4 196.0	4 604.7	383.1	81.8	3 166.5	3 631.4	1 411.0	2 874.3	725.8	16 624.9	20 225.0	
IX	340.6	77.2	4 237.8	4 655.6	390.5	83.4	3 212.2	3 686.1	1 423.3	2 936.1	758.6	16 910.7	20 605.4	

Ks. huomautusosasto vuoden ensimmäisessä numerossa — Se notavdelningen i häfte 1 — See note section in the January issue.

14. Suomen Pankin avista myyntikurssit — Finlands Banks avista försäljningskurser — A vista rates of exchange of the Bank of Finland

Päivämäärä Datum	New York (1 \$)	Montreal (1 C\$)	Lontoo London (1 £)	Tukholma Stockholm (100 Skr)	Oslo (100 Nkr)	Kööpenhamina Köpenhamn Copenhagen (100DKkr)	Frankfurt a/M. (100 DM)	Amsterdam (100 Fl)	Bryssel Brussels (100 Brf)	Zürich (100 Sfr)	Parisi Paris (100 FF)	Rooma Roma Roms (100 Lit)	Wien Vien- na (100 Sch)	Lissabon Lisbon (100 Esc.)	Moskova Moskva Moscow (Clearing, 1 Rbl)
	D 67	D 68	D 69	D 70	D 71	D 72	D 73	D 74	D 75	D 76	D 77	D 78	D 79	D 80	D 81
Viralliset myyntikurssit — Officiella försäljningskurser — Official selling rates — mk															
1965 31/12	3.224	2.998	9.035	62.34	45.14	46.83	80.60	89.42	6.497	74.70	65.80	0.5163	12.48	11.27	3.5667
1966 31/12	3.224	2.976	8.995	62.35	45.14	46.70	81.15	89.18	6.450	74.56	65.20	0.5165	12.48	11.22	3.5667
1967 31/12	4.206	3.893	10.125	81.55	58.88	56.41	105.25	116.95	8.470	97.33	85.70	0.6740	16.29	14.78	4.6799
1968 31/12	4.187	3.902	9.985	80.95	58.63	55.86	104.70	116.07	8.360	97.40	84.60	0.6710	16.22	14.65	4.6799
1969 31/12	4.197	3.909	10.075	81.25	58.82	56.07	113.78	115.70	8.455	97.20	75.45	0.6690	16.27	14.81	4.6799
1970 31/12	4.176	4.135	9.995	80.90	58.55	55.78	114.60	116.12	8.405	96.90	75.65	0.6700	16.18	14.64	4.6799
1970 30/4	4.176	3.892	10.045	80.30	58.45	55.63	114.90	114.97	8.410	97.10	75.62	0.6641	16.14	14.73	4.6799
31/5	4.178	3.892	10.035	80.40	58.45	55.72	115.02	115.15	8.415	96.69	75.62	0.6641	16.13	14.70	4.6799
30/6	4.180	4.040	10.015	80.60	58.51	55.78	115.11	115.33	8.420	96.85	75.75	0.6650	16.18	14.70	4.6799
31/7	4.176	4.068	9.985	80.60	58.46	55.66	115.02	115.93	8.415	97.08	75.70	0.6641	16.18	14.65	4.6799
30/8	4.176	4.102	9.955	80.55	58.46	55.70	115.02	115.97	8.415	97.08	75.65	0.6695	16.18	14.63	4.6799
31/9	4.176	4.095	9.970	80.25	58.42	55.70	114.96	116.04	8.415	96.60	75.60	0.6700	16.18	14.62	4.6799
30/10	4.176	4.100	9.980	80.63	58.46	55.70	115.00	116.09	8.415	96.33	75.60	0.6708	16.18	14.62	4.6799
31/11	4.178	4.101	9.980	80.80	58.51	55.78	115.08	116.10	8.420	96.90	75.70	0.6710	16.17	14.62	4.6799
31/12	4.176	4.135	9.995	80.90	58.55	55.78	114.60	116.12	8.405	96.90	75.65	0.6700	16.18	14.64	4.6799
1971 31/1	4.176	4.140	10.090	80.85	58.47	55.78	115.06	116.12	8.415	97.18	75.70	0.6700	16.15	14.70	4.6799
28/3	4.176	4.148	10.095	80.85	58.47	55.82	114.94	116.17	8.415	97.10	75.70	0.6710	16.14	14.70	4.6799
31/3	4.176	4.148	10.100	80.90	58.55	55.82	115.04	116.17	8.410	97.24	75.70	0.6715	16.17	14.69	4.6799
30/4	4.182	4.142	10.115	81.00	58.63	55.78	115.15	116.25	8.425	97.32	75.85	0.6720	16.20	14.68	4.6799
31/5	4.200	4.168	10.155	81.35	59.06	56.06	118.60	118.10	8.465	102.45	76.05	0.6735	16.82	14.85	4.6799
30/6	4.192	4.104	10.145	81.31	59.03	55.94	119.91	117.62	8.420	102.35	76.00	0.6725	16.82	14.80	4.6799
31/7	4.178	4.102	10.100	81.00	58.80	55.72	120.78	117.65	8.420	102.29	75.80	0.6705	16.77	14.74	4.6799
31/8	4.162	4.118	10.250	82.15	60.50	55.70	122.55	121.00	8.650	104.60	76.00	0.6790	17.05	16.80	4.6799
30/9	4.162	4.123	10.340	82.80	60.70	55.70	125.90	124.00	8.855	105.40	76.00	0.6805	17.28	15.35	4.6799

15. Kotimainen clearingliike
Inhemsk clearingörrelse
Domestic clearing accounts

Vuosi ja kuukausi År och månad Year and month	Postivekselit, shekit ja siirtomääräykset Postremisväxlar, checker och kontokrediteringar Bankers' drafts, cheques and transfer orders	
	Luku Antal 1 000 No.	Määrä Belopp Total sum Milj. mk
	D 82	D 83
1965	10 055	30 619
1966	11 363	33 720
1967	12 961	37 427
1968	14 426	42 061
1969	17 778	47 676
1970	21 117	58 235
1970 V ..	1 672	4 615
VI ..	1 870	5 018
VII ..	1 869	5 122
VIII ..	1 684	4 412
IX ..	1 883	4 932
X ..	1 614	4 380
XI ..	1 828	5 076
XII ..	2 003	6 012
1971 I ..	1 716	5 177
II ..	1 792	4 867
III ..	2 092	5 328
IV ..	2 012	5 041
V ..	1 877	5 212
VI ..	2 117	5 880
VII ..	1 966	5 531
VIII ..	1 945	5 100
XI ..	2 085	5 562

16. Postisiirtoliike
Postgiroörrelsen
Post-office giro accounts

Siirtotili Girokonton Giro accounts	Tilltapahtumat (panot ja otot) Transaktioner (in- och utbetalningar) Transactions (deposits and withdrawals)	
	Luku Antal No.	Määrä Belopp Total sum Milj. mk
	D 84	D 85
	111 885	549
	113 236	607
	113 946	654
	116 202	776
	117 661	939
	118 712	1 008
	117 855	938
	117 880	932
	117 925	890
	118 016	908
	118 222	933
	118 414	902
	118 562	988
	118 712	1 008
	118 796	1 022
	118 828	1 156
	118 872	988
	119 020	1 005
	119 133	1 037
	119 302	1 022
	119 454	996
	119 710	1 046
	120 038	1 102
	66 689	7 241
	73 867	7 483
	79 846	6 625
	83 416	6 410
	88 051	7 338
	93 140	7 545
	115 091	14 582
	127 090	14 277
	141 715	15 807
	165 161	15 671
	172 316	15 045
	192 993	15 137
	22 353	22 353
	7 450	17 413
	8 267	17 640
	9 539	17 950
	7 874	16 376
	7 545	16 279
	8 181	17 818
	7 015	17 491
	6 928	17 462
	7 881	18 074

17. Protestoidut vekselit ja
tratat — Protesterade väx-
lar och trattor
Protested bills of exchange
and drafts

Vekselit Växlar Bills of exchange	Tratat Trattor Drafts	Yhteensä Summa Total
		1 000 mk
		D 88
6 862	4 229	11 091
9 251	5 162	14 413
9 836	6 086	15 922
9 167	7 934	17 102
8 660	7 079	15 739
10 659	7 974	18 633
653.8	789.7	1 443.5
1 189.3	633.5	1 822.8
984.9	609.4	1 594.3
1 289.8	484.3	1 774.1
1 028.9	757.4	1 786.3
898.8	544.7	1 443.5
838.7	645.7	1 484.4
827.7	912.7	1 740.3
846.1	1 932.0	2 778.1
1 069.2	735.8	1 805.0
841.9	966.2	1 808.2
857.8	897.9	1 755.7
958.4	968.4	1 926.8
1 084.6	834.5	1 919.1
1 488.0	712.7	2 200.7
* 1 441.2	* 843.3	* 2 284.5
* 1 287.9	* 899.2	* 2 187.1

Ks. huomautusosasto vuoden ensimmäisessä numerossa — Se notavdelningen i häfte 1 — See note section in the January issue.

1) Epävirallinen kurssi — *) Kaupallinen VIII 75.50, IX 75.85, ei kaupallinen VIII 78.30 IX 77.25.

2) Inoffisiell kurs — *) Kommerciell VIII 75.50, IX 75.85, okommerciell VIII 78.30 IX 77.25.

18. Helsingin Arvopaperipörssi — Helsingfors Fondbörs — Helsinki Stock Exchange

Vuosi ja kuukausi År och månad Year and month	Myynti — Försäljning — Sales							Osakeindeksi Aktieindex Share index 1948 = 100		
	Osakkeet Aktier Shares	Siltä-Därv-Oj which		Merkintä- oikeudet Teck- nings- rätter Subscription rights	Deben- tuurit Debentures	Obli- gaatit Obliga- tioner Bonds	Yh- teensä Summa Total	Pankit Banker Banks	Teollisuus In- dustri Industry	Yleis- indeksi Gene- ral- index General index
		Teollisuus Industri Industry	Pankit Banker Banks							
	1 000 mk									
D 91	D 92	D 93	D 94	D 95	D 96	D 97	D 98	D 99	D 100	
1965	24 212	15 959	5 896	4 814	544	5 261	34 831	132	616	516
1966	21 963	12 930	6 246	1 684	769	5 398	29 214	116	575	479
1967	18 466	10 248	6 327	968	3 264	8 500	31 198	103	519	430
1968	27 823	17 366	8 070	4 828	4 196	6 943	43 790	107	657	533
1969	36 751	24 763	8 658	5 337	3 278	8 341	53 707	125	879	708
1970	53 159	37 500	11 520	9 243	1 925	12 943	77 271	133	1 018	813
1970 VII	3 231	2 331	656	—	46	1 039	4 316	130	1 034	823
1970 VIII	3 050	2 162	575	—	230	917	4 197	130	1 036	825
1970 IX	4 226	2 708	1 118	495	142	1 793	6 656	130	1 028	819
1970 X	4 462	2 876	1 193	2 643	165	873	8 143	129	1 034	823
1970 XI	7 372	5 439	1 643	2 925	73	956	11 327	135	1 082	860
1970 XII	6 597	4 625	1 711	1 430	194	1 241	9 462	136	1 077	857
1971 I	5 910	3 799	1 776	1 986	91	1 398	9 385	144	1 108	884
1971 II	6 354	3 925	1 847	966	68	1 391	8 779	143	1 087	868
1971 III	6 730	4 684	1 442	0	287	1 687	8 704	146	1 084	866
1971 IV	4 187	2 514	1 293	1	31	1 556	5 774	147	1 079	863
1971 V	6 235	4 677	1 203	0	71	1 883	8 190	144	1 097	876
1971 VI	5 635	4 382	1 047	463	204	1 976	8 277	143	1 066	852
1971 VII	5 330	4 220	921	341	158	1 337	7 166	144	1 077	861
1971 VIII	3 528	2 285	998	100	107	951	4 686	148	1 112	889
1971 IX	4 969	3 491	1 130	74	520	1 366	6 929	148	1 101	880

19. Henkivakuutusyhtiöiden hankinta — Livförsäkringsbolagens nyanskaffning
Life insurance policies

Uusia vakuutuksia Nya försäkringar Policies granted	
Luku Antal Number	Milj. mk
D 101	D 102
161 531	1 263.5
167 337	1 991.2
140 669	1 266.3
127 828	1 285.3
104 903	1 309.0
97 208	1 315.0
4 888	64.6
6 198	82.2
8 715	119.3
9 440	129.4
8 820	122.4
7 957	107.5
7 886	113.7
8 983	127.9
9 533	137.8
8 103	118.6
7 397	108.6
7 422	108.0
4 756	70.4
5 728	86.2
8 420	124.9

20. Valtionrautatiet — Statsjärnvägarna — State railways

Vuosi ja kuukausi År och månad Year and month	Kaupallinen liikenne — Kommersiell trafik — Commercial traffic				Tulot kalkkiaan ¹⁾ Summa inkomster ²⁾ Total receipts ³⁾	Käyttö- menot ¹⁾ Drift- utgifter ²⁾ Working expenses ³⁾	Ylijäämä (+) tai vajaus(-) ³⁾ Överskott (+) eller under- skott (-) ³⁾ Net surplus (+) or deficit (-) ³⁾		
	Matkojen luku Resornas antal Number of journeys	Kuljetettu tavaramäärä Befordrat gods Freight carried	Henkilöliikenne- netulot ¹⁾ Inkomster av persontrafik ²⁾ Receipts from passenger traffic ³⁾	Tavaraliikenne- netulot ¹⁾ Inkomster av godstrafiken ²⁾ Receipts from freight traffic ³⁾					
					1 000	1 000 t	1 000 000 t-km	1 000 000 mk	
	E 1	E 2	E 3	E 4	E 5	E 6	E 7	E 8	
1964	31 732	19 111	4 863	78.70	262.32	371.51	428.58	— 57.07	
1965	31 171	20 556	5 183	77.54	267.36	377.46	454.55	— 77.09	
1966	31 518	20 885	5 610	79.70	279.37	390.32	487.69	— 96.87	
1967	29 820	21 658	5 596	87.89	296.48	417.76	524.72	— 106.96	
1968	27 589	21 449	5 627	93.20	309.45	443.50	563.83	— 120.33	
1969	25 628	22 422	6 026	96.77	341.38	484.53	600.40	— 115.87	
1970	23 357	23 620	6 270	100.65	361.68	504.58	623.49	— 118.91	
1970 I	3 987	1 880	517	6.21	26.83	35.98	46.02	— 10.04	
1970 II		1 749	537	6.17	29.86	38.74	51.17	— 12.43	
1970 III		1 948	593	8.58	30.57	41.65	50.24	— 8.59	
1970 IV		4 032	2 123	601	7.13	33.85	44.32	52.18	— 7.86
1970 V		3 655	1 798	471	8.29	27.50	39.02	52.11	— 13.09
1970 VI			1 995	487	9.95	28.35	42.38	54.52	— 12.14
1970 VII			2 012	502	11.43	28.13	43.60	49.75	— 6.14
1970 VIII		3 524	2 011	505	9.93	34.75	48.30	51.61	— 3.31
1970 IX			2 087	516	6.87	26.86	36.95	49.56	— 12.60
1970 X			3 987	2 160	551	8.50	30.71	43.09	53.37
1970 XI		4 172	1 964	502	6.73	28.73	38.81	51.45	— 12.64
1970 XII			1 893	488	10.86	35.55	51.73	61.51	— 9.78
1971 I	3 942	1 736	473	6.88	29.56	39.52	48.50	— 8.98	
1971 II		1 507	410	6.95	26.42	35.80	52.74	— 16.94	
1971 III		1 682	463	7.97	29.87	40.14	54.41	— 14.27	
1971 IV		4 027	1 969	537	8.51	34.80	45.29	54.93	— 9.64
1971 V		3 941	1 777	462	9.68	31.01	43.34	55.87	— 10.53
1971 VI			1 955	485	9.61	33.82	46.12	56.88	— 10.77
1971 VII			12.50	30.39	46.39	55.36	— 8.98		
1971 VIII		11.26	32.77	47.16	49.62	— 2.46			

Ks. huomautusosaato vuoden ensimmäisessä numerossa — Se notavdelningen i häfte 1 — See note section in the January issue.

¹⁾ V. 1971 lähtien tiedot liikekirjanpidon sitä ennen hallinnollisen kirjanpidon mukaan.

²⁾ Fram till år 1971 baserar sig uppgifterna på administrativ bokföring och därefter på affärsbokföring.

21. Ulkomainen matkustajaliikenne — Resandetraffiken mellan Finland och utlandet — Foreign passenger traffic

Vuosi ja kuukausi År och månad Year and month	a. Koko matkustajaliikenne — Hela resandetraffiken — Total passenger traffic														
	Saapuneet — Anlända — Arrivals				Lähteneet — Avresta — Departures										
	Yhteensä Summa Total	Maltse Till lands By land	Meritse Sjöledes By sea	Lentoteitse Per flyg By air	Yhteensä Summa Total	Maltse Till lands By land	Meritse Sjöledes By sea	Lentoteitse Per flyg By air							
	E 9	E 10	E 11	E 12	E 13	E 14	E 15	E 16							
1968	2 282 774	884 323	1 110 741	287 710	2 275 141	875 629	1 106 453	293 059							
1969	2 580 797	962 482	1 262 413	355 902	2 590 663	959 486	1 270 194	360 983							
1970	2 983 513	1 065 400	1 493 559	424 554	2 949 106	1 021 393	1 499 185	428 528							
1970 VII	756 744	352 764	358 185	45 795	699 811	319 324	338 786	41 701							
VIII	500 805	197 094	258 072	45 639	531 593	191 656	291 220	48 717							
IX	202 315	52 886	110 410	39 019	209 079	52 707	114 804	41 568							
X	182 754	47 788	98 755	36 211	184 681	49 164	98 094	37 423							
XI	139 298	40 975	69 231	29 092	140 018	39 417	72 389	28 212							
XII	183 067	55 280	99 919	27 868	155 427	52 718	76 011	26 698							
1971 I	114 318	35 706	52 018	26 594	133 210	33 666	70 418	29 126							
II	107 018	30 011	49 911	27 096	106 216	29 646	48 433	28 137							
III	129 095	39 904	55 699	33 492	127 682	37 834	54 926	34 922							
IV	220 115	77 745	99 717	42 653	211 835	73 659	96 235	41 941							
V	269 790	59 350	166 853	43 587	269 525	56 360	170 323	42 842							
VI	430 407	123 741	253 219	53 447	382 064	117 902	213 255	50 907							
	b. Suomen ja Pohjoismaiden ulkopuolisten maiden välinen matkustajaliikenne Resandetraffiken mellan Finland och utomnordiska länder — Passenger traffic between Finland and Non-Nordic countries														
	Yhteensä Summa Total	Maltse Till lands By land	Meritse Sjöledes By sea	Lento- teitse Per flyg By air	Ulkomaalaiset kansalaisuuden mukaan Utlänningar efter medborgarskap Foreigners by citizenship										Suoma- laisia Finska medbor- gare Finns
	E 17	E 18	E 19	E 20	Yhteensä Summa Total	Ruotsi Sverige Sweden	Norja Norge Norway	Tanska Danmark Denmark	Iso-Britannia Storbritannien Un. Kingdom	Neuvostoliitto Sovjetunionen USSR	Ranska Frankrike France	Länsi-Saksa Västtyskland West Germany	Yhdysvallat Förenta staterna USA	Muut maat Övriga länder Others	E 31
	Saapuneet — Anlända — Arrivals														
1968	313 642	70 183	77 568	165 891	123 442	8 333	521	927	13 955	15 189	5 781	28 917	16 905	32 914	190 200
1969	370 353	77 210	95 369	197 774	146 083	7 672	550	1 365	18 265	15 404	5 830	35 574	22 646	38 777	224 270
1970	409 385	96 534	96 059	216 792	158 582	10 447	912	1 354	17 511	16 751	5 392	40 940	24 102	41 173	250 803
1970 VIII	61 495	13 928	22 579	24 988	29 359	1 762	161	196	2 605	2 055	1 524	8 578	5 129	7 349	32 136
IX	33 540	5 542	9 212	18 786	13 382	450	55	67	1 711	1 525	344	3 490	1 636	4 104	20 158
X	26 447	5 422	4 288	16 737	9 073	650	109	76	965	1 680	214	2 123	858	2 398	17 374
XI	22 042	5 848	2 073	14 121	6 560	210	40	21	939	1 289	223	1 262	552	2 024	15 482
XII	17 550	2 988	2 768	11 794	6 184	170	21	15	695	1 104	210	1 667	549	1 753	11 366
1971 I	20 984	4 312	2 896	13 776	6 287	280	65	20	861	865	146	1 911	525	1 614	14 697
II	21 362	3 931	2 299	15 132	6 145	178	28	10	812	996	129	1 804	500	1 688	15 217
III	27 104	5 280	2 835	18 989	7 426	241	21	22	991	1 059	222	2 197	622	2 051	19 678
IV	44 502	13 919	3 862	26 721	9 455	986	27	44	888	1 216	343	2 546	951	2 454	35 047
V	49 371	12 572	10 220	26 579	14 462	885	124	109	1 992	1 779	428	3 810	1 564	3 771	34 909
VI	66 522	13 665	17 857	35 000	30 411	2 324	245	114	4 069	2 341	1 088	6 752	6 160	7 318	36 111
VII	80 407	20 602	24 060	35 745	37 712	3 510	279	150	3 085	2 023	1 095	11 336	7 141	9 093	42 695
VIII	79 438	18 225	26 618	34 595	39 723	2 183	170	134	4 838	2 278	2 221	10 643	5 664	11 592	39 715
IX	37 324	6 704	8 493	22 127	14 576	715	36	37	1 304	1 737	420	3 653	2 002	4 672	22 748
	Lähteneet — Avresta — Departures														
1968	309 685	70 361	75 318	164 006	116 647	7 867	664	1 211	13 093	14 901	4 967	27 762	15 621	30 561	193 038
1969	373 287	78 105	93 815	201 367	140 916	8 277	659	1 509	15 744	14 665	6 021	35 459	21 123	37 459	232 371
1970	422 590	97 517	98 087	226 986	155 028	11 193	972	1 299	18 028	17 010	5 398	39 452	22 561	39 115	267 562
1970 VIII	61 126	12 481	21 613	27 032	33 457	1 614	176	140	3 030	2 133	1 451	11 678	5 877	7 358	27 669
IX	35 462	5 520	10 044	19 898	15 350	472	46	44	1 756	1 358	509	4 360	2 188	4 617	20 112
X	30 695	6 624	4 994	19 077	10 284	685	123	86	1 146	2 010	257	2 450	893	2 634	20 411
XI	20 190	4 365	2 004	13 821	6 078	232	42	29	740	1 219	174	1 222	527	1 893	14 112
XII	20 626	4 658	2 679	13 289	5 832	304	15	15	636	1 423	196	1 189	491	1 563	14 794
1971 I	22 242	2 592	3 498	16 152	6 491	147	75	24	772	732	171	2 319	664	1 587	15 751
II	22 050	4 738	2 165	15 147	5 674	206	16	26	674	951	120	1 740	478	1 463	16 376
III	27 925	3 065	4 779	20 081	6 845	389	23	20	831	1 111	184	1 999	564	1 724	21 080
IV	45 248	14 309	4 240	26 699	8 989	1 135	40	59	815	1 308	319	2 505	671	2 137	36 259
V	49 065	12 237	11 136	25 692	11 940	887	139	63	1 839	1 620	274	3 194	1 092	2 832	37 125
VI	62 379	15 318	17 663	29 398	23 987	2 734	350	168	3 820	2 143	1 029	4 476	4 010	5 257	38 392
VII	77 805	21 544	22 580	33 681	35 367	3 589	193	135	2 469	1 924	881	8 566	8 101	9 509	42 438
VIII	82 449	16 969	30 858	34 622	49 547	2 076	189	138	5 025	2 367	2 279	13 962	6 866	16 335	33 212
IX	41 741	6 682	10 977	24 082	17 858	689	77	64	1 674	1 770	564	5 502	2 209	5 309	23 883

Ks. huomautusosaasto vuoden ensimmäisessä numerossa — Se notavdelningen i häfte 1 — See note section in the January issue.

22. Moottoriajoneuvot — Motorfordon — Motor vehicles

Vuoden ja kuukauden lopussa Vid utgången av End of	Henkilö-autot Personbilar Cars		Kuorma-autot Lastbilar Lorries		Linja- autot Bussar Buses	Paketti- autot Paket- bilar Vans	Muut autot Övriga bilar Other auto- mobiles	Kaikki autot Alla bilar All automobiles		Käyttövoima Drivkraft Motor power		Moottori- pyörät Motor- cycles Motor cycles	Trakto- rit Trakto- rer Tractors		
	Yh- teensä Summa Total	Ammatt. Yrkesm. Profes- sional	Yh- teensä Summa Total	Ammatt. Yrkesm. Profes- sional				Yh- teensä Summa Total	Ammatt. Yrkesm. Profes- sional	Yh- teensä Summa Total	Ammatt. Yrkesm. Profes- sional			Bensini Bensin Motor spirits	Diesel
a. Rekisterissä olevat ajoneuvot — Inregistrerade motorfordon — Motor vehicles registered															
1965	454 854	10 254	43 636	22 355	6 951	35 922	3 493	544 856	40 425	492 293	52 180	76 507	137 691		
1966	505 926	10 281	44 495	22 667	7 158	40 728	3 785	602 092	41 072	545 880	55 912	74 145	149 534		
1967	551 198	10 009	44 161	22 436	7 426	43 761	4 211	655 757	40 984	596 310	59 224	56 089	150 092		
1968	580 747	9 729	44 264	22 425	7 660	48 369	4 435	685 475	40 965	623 174	62 156	51 371	154 851		
1969	643 057	9 762	45 210	22 853	7 861	51 825	4 743	752 696	41 758	635 747	66 828	46 458	163 458		
1970	711 968	9 809	46 195	23 363	8 116	56 707	5 024	828 010	42 702	755 208	72 692	44 139	169 428		
b. Rekisteriin merkityt uudet ajoneuvot — Inregistrerade nya motorfordon — Registered new vehicles															
1965	100 129	3 141	7 470	4 174	704	8 131	386	116 820	8 344	107 322	9 490	6 210	13 322		
1966	78 929	2 653	7 607	3 904	657	9 838	354	97 385	7 462	87 660	9 722	4 160	13 052		
1967	65 836	3 436	5 773	3 092	715	14 391	328	87 043	7 548	78 187	8 854	4 447	10 747		
1968	48 444	1 276	4 344	2 306	706	5 356	264	59 114	4 515	52 172	6 939	2 701	8 260		
1969	84 542	2 259	5 360	2 898	629	10 428	317	101 276	6 112	91 967	9 309	3 241	11 088		
*1970	92 104	2 985	5 322	2 863	726	16 983	336	115 471	6 931	104 942	10 525	4 211	10 296		
*1970 VII	6 704	233	374	194	37	1 220	32	8 367	499	7 625	742	471	509		
VIII	8 864	184	445	239	21	1 831	23	11 184	472	10 380	804	566	735		
IX	7 836	291	402	176	91	1 399	34	9 762	589	8 818	944	283	884		
X	5 292	300	373	212	50	1 105	26	6 846	591	6 027	819	112	734		
XI	6 842	218	385	242	81	2 069	40	9 417	578	8 549	867	109	1 001		
XII	3 821	111	591	369	98	1 568	49	6 127	614	5 121	1 006	81	849		
1971 ¹⁾ I	7 665	227	434	253	39	1 628	39	9 805	556	8 860	945	70	1 342		
II	6 812	238	374	174	46	1 631	37	8 900	491	8 052	847	128	789		
III	8 487	253	408	217	11	2 331	24	11 261	512	10 331	930	328	887		
*IV	10 350	276	405	182	30	3 059	33	13 877	525	12 946	931	975	1 255		
*V	23 821	726	440	208	73	3 204	36	27 674	1 047	26 383	1 289	1 683	1 118		
*VI	5 514	158	474	234	56	894	30	6 968	482	6 169	797	667	719		
*VII	1 471	76	310	176	27	323	16	2 147	294	1 695	452	294	295		

23. Ulkomainen merenkulku — Sjöfarten mellan Finland och utlandet — Foreign shipping

Vuosi ja kuukausi År och månad Year and month	Saapuneet alukset — Ankomna fartyg — Vessels entered						Lähteneet alukset — Avgångna fartyg — Vessels cleared					
	Luku — Antal Number		1 000 nettotonnia nettoton tons		Tuotu tavara- määrä Im- porterad varu- mängd Tons imported 1 000 t	Siitä suomal. aluksilla Därav med finska fartyg Of which with Finnish vessels	Luku — Antal Number		1 000 nettotonnia nettoton tons		Viety tavara- määrä Ex- porterad varu- mängd Tons exported 1 000 t	Siitä suomal. aluksilla Därav med finska fartyg Of which with Finnish vessels
	Kalk- kiaan Summa Total	Niistä suomal. Därav finska Of which Finnish	Kalk- kiaan Summa Total	Lastissa Last- förande With cargo			Kalk- kiaan Summa Total	Niistä suomal. Därav finska Of which Finnish	Kalk- kiaan Summa Total	Lastissa Last- förande With cargo		
	E 44	E 45	E 46	E 47	E 48	E 49	E 50	E 51	E 52	E 53	E 54	E 55
1965	16 067	7 110	14 056	11 677	13 868	8 304	16 120	7 139	14 166	9 990	10 178	4 500
1966	15 048	6 735	14 549	12 076	14 911	8 632	15 008	6 704	14 522	10 075	10 130	4 498
1967	15 040	7 056	15 315	13 034	13 902	8 279	15 071	7 045	15 406	11 224	9 861	4 493
1968	16 189	7 851	16 971	14 651	15 958	8 734	16 177	7 833	17 021	12 187	10 754	4 734
1969	17 296	8 206	18 673	16 171	18 419	9 786	17 324	8 215	18 805	13 280	12 033	5 263
*1970	18 052	8 861	20 807	18 424	20 180	10 625	18 046	8 816	20 987	14 615	12 360	5 201
*1970 VIII	2 300	1 147	2 560	2 306	2 411	1 222	2 275	1 136	2 556	1 792	1 208	447
IX	1 832	849	1 956	1 706	1 773	916	1 823	840	1 962	1 398	1 143	434
X	1 782	837	2 129	1 886	2 338	1 112	1 840	862	2 149	1 398	1 195	482
XI	1 586	758	1 898	1 669	1 924	786	1 590	740	1 942	1 296	1 139	421
XII	1 502	747	1 866	1 617	1 813	870	1 537	739	1 924	1 280	1 095	425
*1971 I	1 126	557	1 625	1 445	1 583	887	1 148	550	1 637	1 098	978	441
II	838	456	1 080	938	949	585	838	446	1 120	812	715	344
III	854	500	1 215	1 076	1 069	764	819	472	1 160	832	671	360
IV	1 091	551	1 458	1 294	1 442	911	1 105	568	1 489	1 004	768	350
V	1 756	860	2 067	1 852	2 197	948	1 677	855	2 052	1 318	869	355
VI	2 143	1 090	2 423	2 177	2 156	807	2 135	1 073	2 446	1 702	1 064	391
VII	2 290	1 203	2 528	2 277	2 091	1 016	2 368	1 233	2 553	1 859	1 021	370

Ks. huomautusosasto vuoden ensimmäisessä numerossa — Se notavdelningen i häfte 1 — See note section in the January issue.

¹⁾ Vuodesta 1971 lähtien tiedot tarkoittavat rekisteröimiskuukautta, sitä ennen tiedon saapumiskuukautta — Fr.o.m. 1971 avser uppgifterna registreringsmånad och tidigare ankomstmånad — Since 1971 registration during the month, earlier month of notification.

24. Kauppalaivasto — Handelsflottan — Merchant fleet

Vuoden ja kuukauden lopussa Vid utgången av End of	Koko kauppalaivasto Hela handelsflottan Whole merchant fleet		Höyryalukset Ångfartyg Steamers		Moottorialukset Motorfartyg Motor ships	
	Luku Antal Number	1 000 br.r.t. gross tons	Luku Antal Number	1 000 br.r.t. gross tons	Luku Antal Number	1 000 br.r.t. gross tons
	E 56	E 57	E 58	E 59	E 60	E 61
1964	564	962	157	268	369	690
1965	560	991	140	240	390	747
1966	541	1 008	123	211	393	793
1967	525	1 098	101	170	407	925
1968	506	1 083	78	109	414	972
*1969	508	1 242	59	67	437	1 174
*1970	509	1 371	53	65	447	1 304
*1970 IX ..	504	1 336	54	65	441	1 270
X ..	503	1 332	54	65	440	1 266
XI ..	505	1 333	54	65	442	1 266
XII ..	509	1 371	53	65	447	1 304
*1971 I ..	499	1 326	51	58	439	1 267
II ..	498	1 327	50	56	439	1 270
III ..	497	1 325	48	50	440	1 273
IV ..	492	1 319	47	50	436	1 268
V ..	493	1 327	46	50	439	1 275
VI ..	489	1 317	45	47	436	1 269
VII ..	484	1 316	44	47	432	1 268
VIII ..	483	1 318	43	45	432	1 272
IX ..	483	1 341	43	45	433	1 295

25. Kotimaisten lentoyhtiöiden säännöllinen lentoliikenne
Inhemnska flygbolags reguljära flygtrafik
Scheduled air traffic of Finnish companies

Vuosi ja kuukausi År och månad Year and month	Lento-km Flyg-km Kilometres flown	Matkustaja-km Passagerar-km Passenger-km	Matkustajien luku Antal passagerare Passengers carried	Rahtia ja postia Frakt och post Freight and mail
				1 000 ton-km
	E 62	E 63	E 64	E 65
1963 ...	12 567	312 559	696 266	5 201
1964 ...	11 955	311 157	639 731	5 539
1965 ...	13 002	370 477	721 451	7 135
1966 ...	14 502	409 670	768 757	7 953
1967 ...	15 662	455 096	897 605	7 471
1968 ...	14 731	438 964	895 672	7 588
1969 ...	17 098	586 822	1 035 280	13 452
1970 ...	19 938	772 725	1 279 538	23 675
1970 V	1 705	63 879	107 441	2 059
VI	1 725	82 983	122 648	2 111
VII	1 842	88 101	113 055	1 548
VIII	1 835	94 232	130 111	1 970
IX	1 762	82 501	121 231	2 034
X	1 715	66 718	112 541	1 991
XI	1 608	51 883	103 874	2 103
XII	1 579	49 009	96 091	1 950
1971 I	1 608	48 978	93 357	1 763
II	1 523	47 320	96 561	1 798
III	1 695	55 914	111 833	1 918
IV	1 774	63 088	115 500	1 568
V	1 887	72 076	123 770	1 832
VI	2 028	87 638	133 190	1 974
VII	2 135	94 094	123 628	1 861

26. Posti- ja lennätinlaitos — Post- och telegrafverket — Postal, telegraphic and telephone services

Vuosi ja kuukausi År och månad Year and month	Postitoimien liikennetulot Inkomster av post- trafiken Postal revenue	Telettoimien liikennetulot Inkomster av televerk- samhet Revenues from teleservice	Muut tulot Övriga inkomster Other revenues	Yhteensä Summa Total revenue	Kaukopuhelut — Fjärrsamtal Trunk calls			Sähkö- sanomat, kotimaiset ja ulko- malle Telegram, inrikes och till utlandet Telegrams, inland and abroad	Telexkirjoittamiset Telexkrivningar Telex calls	
					kotimaiset — inrikes inland		ulkomaille (minuu- telassa) till utlandet (1 minuter) abroad (minutes)		kotimaiset (maksu- sykäyksinä à 10 p) inrikes (taxe- impulser à 10 p) inland (counting impulses à 10 p)	ulkomaille (minuu- telassa) till utlandet (1 minuter) abroad (minutes)
					käsi- välit- teinen lii- kenne (3 min. jaksoja) manuell trafik (3 min. perlojder)	automaat- tillikenne (maksu- sykäyksinä à 5 p) automatisk trafik (taxe- impulser à 5 p)				
					1 000 mk	1 000				
E 66	E 67	E 68	E 69	E 70	E 71	E 72	E 73	E 74	E 75	
1964 ...	135 411	133 567	49 865	318 843	60 950	664 454	4 156	1 121	13 691	1 986
1965 ...	144 596	149 554	56 536	350 686	60 903	855 075	4 642	1 121	15 626	2 520
1966 ...	157 015	166 379	57 958	381 352	62 007	1 030 504	5 446	1 115	18 174	2 907
1967 ...	176 414	215 071	59 823	451 308	60 992	1 517 321	6 609	1 064	19 151	3 383
1968 ...	188 991	238 536	64 406	491 933	58 567	1 815 672	8 112	1 075	21 966	3 736
1969 ...	201 734	271 661	65 407	538 802	58 383	2 356 991	10 151	1 061	22 080	4 573
1970 ...	249 173	319 178	91 379	659 731	61 791	2 881 916	12 058	1 083	23 873	5 384
1970 VII	15 929	21 301	6 796	44 026	4 776	201 708	894	87	1 757	401
VIII	15 900	23 007	6 779	45 687	5 033	227 370	996	86	2 093	416
IX	22 494	31 878	6 914	61 286	5 323	256 002	1 090	88	2 071	494
X	21 032	25 385	6 668	53 084	5 554	262 122	1 122	86	2 089	506
XI	22 170	26 160	6 893	55 223	5 535	262 144	1 118	85	2 209	499
XII	35 090	31 767	16 956	83 814	5 285	263 533	1 147	110	1 940	453
*1971 I	16 730	28 256	6 023	51 009	5 276	255 101	1 077	78	1 815	446
II	18 890	26 882	6 867	52 640	5 069	247 617	1 088	76	2 303	472
III	22 389	34 981	7 135	64 506	5 689	273 278	1 088	83	1 633	518
IV	20 255	26 477	7 228	53 959	5 368	260 287	1 120	83	1 975	455
V	21 605	27 528	7 257	56 390	5 694	270 860	1 156	126	2 393	463
VI	20 944	36 064	7 402	64 409	5 501	258 596	1 198	90	2 008	523
VII	17 543	23 292	6 727	47 562	5 202	220 246	985	84	2 008	410
VIII	17 320	25 231	6 723	49 275	5 443	260 021	1 181	84	1 774	496

Ks. huomautusosasto vuoden ensimmäisessä numerossa — Se notavdelningen i häfte 1 — See note section in the January issue.

1) Manual traffic (3-minute periods) — 2) Automatic traffic (counting impulses à 5 p).

27. Rakennuskustannusindeksi — Byggnadskostnadsindex — Building cost index

1964 = 100 Ryhmien painot ilmoitettu suluisa — Gruppvikterna angivna inom parentes — Group weights in parentheses

Vuosi ja kuukausi År och månad Year and month	Kokonaiskustannukset Total costs	1. Rakennustekniset työt Byggnadstekniska arbeten Building work	1.11 Työpalkat Arbetslöner Wages in building trade	1.12 Tarvikkeet Varor Building materials	1.2 Erkoistyöt Specialarbeten Special contracts	1.3 Rakennustyömaan yleiskulut Allmänna kostnader på byggnadsarbetsplatsen General costs of building site	2. LVI-tekniset työt VVS-tekniska arbeten Heating, piping and ventilation	3. Sähkötekniset työt Elektriska arbeten Electric installations	4. Muut kustannukset Övriga kostnader Other costs	Kokonaiskustannukset ilman ryhmää 4 Total costs excl. group 4
	(1 000)	(760)	(251)	(319)	(152)	(38)	(130)	(50)	(60)	(940)
	F 1	F 2	F 3	F 4	F 5	F 6	F 7	F 8	F 9	F 10
1965	104.8	104.7	106.4	103.6	103.9	105.2	105.4	104.3	106.5	104.8
1966	107.9	107.4	112.2	103.7	107.7	106.3	109.2	106.7	111.6	107.6
1967	114.2	113.5	121.3	106.7	115.0	112.3	117.4	110.8	118.6	113.9
1968	125.8	124.1	132.7	114.5	128.4	130.5	131.3	129.3	131.6	125.4
1969	130.8	129.3	139.3	118.9	132.6	138.2	136.1	131.5	137.9	130.4
1970	138.2	136.0	145.7	126.3	136.2	153.2	147.2	137.9	145.9	137.7
	1970 1971	1970 1971	1970 1971	1970 1971	1970 1971	1970 1971	1970 1971	1970 1971	1970 1971	1970 1971
I	136.8 140.7	134.7 138.8	145.7 147.5	123.3 129.6	136.0 139.0	152.2 158.0	145.7 148.1	136.4 141.2	144.6 149.1	136.3 140.2
II	137.6 141.6	135.7 139.8	145.7 147.5	125.7 130.3	136.1 141.5	152.3 161.2	145.7 148.2	136.4 141.2	144.6 150.9	137.1 141.0
III	137.9 142.7	135.9 141.0	145.7 147.5	126.2 133.0	136.1 142.0	152.3 161.2	147.0 148.4	136.7 141.8	145.0 152.1	137.5 142.1
IV	138.2 147.6	135.9 146.5	145.7 164.1	126.2 132.8	136.1 142.3	152.3 161.2	148.2 152.0	138.1 141.8	145.3 157.3	137.7 147.0
V	138.3 148.8	136.0 147.3	145.7 164.1	126.4 133.0	136.2 146.1	152.3 161.2	148.1 156.0	138.4 141.8	145.4 158.7	137.8 148.2
VI	138.3 149.1	136.0 147.4	145.7 164.1	126.5 133.2	136.2 146.2	152.3 161.2	148.4 155.5	138.4 146.9	146.2 158.9	137.8 148.5
VII	138.3 149.7	136.0 147.4	145.7 164.1	126.5 133.2	136.2 146.2	152.3 161.2	147.9 156.8	138.4 146.9	146.2 166.0	137.8 148.7
VIII	138.2 149.0	136.0 147.6	145.7 164.1	126.5 133.3	136.1 146.8	152.3 161.4	147.4 156.6	138.4 147.7	146.1 167.0	137.7 148.9
IX	138.3 153.0	136.2 151.0	145.7 169.6	126.8 135.8	136.1 149.4	153.2 161.4	147.2 158.7	138.4 148.1	146.2 170.4	137.8 151.9
X	138.8	136.2	145.7	126.8	136.2	153.2	146.8	138.4	146.6	137.8
XI	138.4	136.4	145.7	126.8	136.5	155.9	146.6	138.1	146.7	137.9
XII	139.3	137.2	145.7	128.4	136.6	158.0	147.8	139.0	147.6	138.8

28. Tienrakennuskustannusindeksi — Vägbyggnadskostnadsindex — Cost index of road construction

1963 = 100 Ryhmien painot ilmoitettu suluisa — Gruppvikterna angivna inom parentes — Group weights in parentheses

Vuosi ja neljännes År och kvartal Year and quarter	Kokonaisindeksi Total index Total index (100.0)	Työpalkat Arbetslöner Wages (23.4)	Vuokra- koneet Hyrd maskiner Hired machinery (12.9)	Osaurakat Del- entreprenader Sub- entrepreneurs (21.1)	Kuljetukset Transporter Transports (18.0)	Tarveaineet Material Materials (17.0)	Yleiskulut Allmänna kostnader General costs (7.6)
	F 11	F 12	F 13	F 14	F 15	F 16	F 17
	1964	105	111	103	104	100	102
1965	111	122	110	109	102	108	120
1966	117	136	114	111	104	107	129
1967	122	149	113	112	103	114	144
1968	130	161	118	118	106	124	156
1969	137	181	120	120	106	128	167
1970	154	239	123	118	106	132	204
1968 I	129	160	116	117	106	123	155
II	128	159	116	117	105	123	154
III	131	164	118	118	106	124	157
IV	131	164	120	119	106	126	157
1969 I	136	179	120	119	107	127	166
II	137	182	121	121	106	126	167
III	136	181	119	120	105	128	167
IV	137	182	120	120	105	130	167
1970 I	153	238	120	120	106	131	203
II	152	238	120	114	106	131	203
III	153	239	123	116	106	131	203
IV	156	240	130	121	106	133	205
1971 I	165	253	133	123	119	137	229
II	169	259	135	130	120	141	234

Ks. huomautusosasto vuoden ensimmäisessä numerossa — Se notavdelningen i häfte 1 — See note section in the January issue.

29. Elintarvikkeiden vähittäiskauppahintoja — Detailhandelspriser för livsmedel — Retail prices for provisions

mk

Vuosi ja kuukausi År och månad Year and month	Maito, irtalaimena Mjök, i lösvekt Milk, unpacked	Meljerivoi Mejerismör Dairy butter	Juusto, Emmental Ost, Emmental Cheese, Emmenthal	Margarini Margarin Margarine	Munat Ägg Eggs	Ruoka- peruna Matpotatis Potatoes	Vehnäjauhot, puolikarkeat (pakkauksessa) Vetemjöl, halvgrovt (i förpackning) Wheat flour (in carton)	Ruis- jauhot, tavalliset Rägmjöl, vanligt Rye meal	Kaura- hiutalet Havreflingor Flaked oats	Näkkileipä Knäckebröd Crisp bread	Ruisleipä, pehmeä Rågbröd, mjukt Rye bread
	l	500 g	kg	250 g	kg	kg	2 kg	kg	kg	250 g	800 g
	F 18	F 19	F 20	F 21	F 22	F 23	F 24	F 25	F 26	F 27	F 28
1964	0.54	2.84	5.98	0.87	3.31	0.29	2.44	0.70	1.25	..	0.76
1965	0.57	3.09	6.30	0.92	3.46	0.32	2.57	0.76	1.34	..	0.80
1966	0.58	3.13	6.32	0.92	3.56	0.31	2.59	0.77	1.46	..	0.80
1967	0.61	3.43	6.60	1.00	3.75	0.41	2.57	0.78	1.49	..	0.88
1968	0.69	4.15	7.46	1.05	3.76	0.39	2.89	0.81	1.50	0.73	0.92
1969	0.70	4.22	7.77	1.05	4.05	0.38	3.01	0.82	1.52	0.74	0.93
1970	0.70	4.28	7.77	1.05	4.01	0.38	3.01	0.82	1.52	0.74	0.93
1970 VI	0.70	4.28	7.77	1.05	4.05	0.40	3.01	0.82	1.52	0.74	0.93
1970 VII	0.70	4.28	7.77	1.05	4.06	0.41	3.01	0.83	1.52	0.74	0.93
1970 VIII	0.70	4.28	7.77	1.05	4.06	0.48	3.01	0.83	1.52	0.74	0.93
1970 IX	0.70	4.28	7.77	1.05	4.05	0.36	3.01	0.83	1.52	0.74	0.93
1970 X	0.70	4.28	7.77	1.05	4.02	0.34	3.01	0.83	1.52	0.74	0.93
1970 XI	0.70	4.28	7.77	1.05	4.02	0.34	3.01	0.83	1.53	0.74	0.93
1970 XII	0.70	4.28	7.77	1.05	4.02	0.34	3.01	0.83	1.53	0.74	0.93
1971 I	0.74	3.98	7.77	1.05	3.89	0.36	3.02	0.83	1.54	0.74	0.93
1971 II	0.74	3.98	7.90	1.05	3.81	0.37	3.16	0.88	1.56	0.75	1.01
1971 III	0.74	3.98	7.94	1.05	3.91	0.38	3.19	0.89	1.57	0.76	1.01
1971 IV	0.74	3.98	7.94	1.05	3.99	0.38	3.19	0.89	1.57	0.77	1.01
1971 V	0.74	3.98	7.94	1.05	4.00	0.38	3.20	0.90	1.57	0.77	1.01
1971 VI	0.74	3.98	7.94	1.05	3.99	0.38	3.20	0.90	1.57	0.77	1.01
1971 VII	0.74	3.98	7.94	1.05	4.03	0.38	3.20	0.90	1.57	0.77	1.01
1971 VIII	0.74	3.98	7.94	1.05	4.12	0.68	3.21	0.90	1.58	0.77	1.01
1971 IX	0.76	3.98	7.94	1.05	4.16	0.46	3.21	0.90	1.58	0.77	1.01

Vuosi ja kuukausi År och månad Year and month	Vehnä- leipä, ranskan- leipä Vetebröd, franskt bröd White wheat bread	Keksit, volleipä- Kex, smörgås- Cream crackers	Mullin- liha, lapa Ungnöt, bog Yearling, shoulder	Naudan- liha, jauheliha Nötkött, malet Beef, minced	Sianliha, tuore, keskikylki Fläsk, färskt, sidfläsk Fresh pork	Nakki- makkara Knack- korv Frank- furter	Silakka, tuore Ström- ming, färsk Fresh Baltic herring	Silli, suolattu Sill, saltad Salted herring	Pala- sokeri Bit- socker Lump sugar	Kahvi, paahdettu Kaffe, rostat Coffee, roasted	Appelsiini Apelsiner Oranges
	400 g	200 g	kg	kg	kg	kg	kg	kg	kg	250 g	kg
	F 29	F 30	F 31	F 32	F 33	F 34	F 35	F 36	F 37	F 38	F 39
1964	0.55	0.93	3.92	3.99	4.69	6.10	1.45	2.52	2.01	2.46	1.67
1965	0.61	0.91	4.62	4.62	5.11	6.33	1.45	2.80	1.65	2.55	1.84
1966	0.63	0.91	5.58	5.47	5.36	6.77	1.67	3.15	1.49	2.46	1.86
1967	0.63	0.91	6.04	5.88	5.31	7.11	1.49	3.52	1.43	2.33	2.02
1968	0.67	0.98	7.31	6.87	5.56	8.15	1.45	4.16	1.52	2.95	2.25
1969	0.69	1.01	7.87	7.30	6.04	8.30	1.63	4.63	1.56	2.94	2.22
1970	0.69	1.01	8.77	7.92	6.30	8.58	1.71	5.31	1.56	2.95	2.12
1970 VI	0.69	1.01	8.90	7.84	6.33	8.28	1.16	5.43	1.56	2.94	2.02
1970 VII	0.69	1.01	9.03	8.06	6.35	8.87	1.35	5.20	1.56	2.94	1.98
1970 VIII	0.69	1.01	9.24	8.42	6.44	8.88	1.91	5.26	1.56	2.95	2.08
1970 IX	0.69	1.01	9.23	8.46	6.39	8.88	1.70	5.30	1.56	2.95	2.60
1970 X	0.69	1.01	9.17	8.36	6.36	8.88	1.75	5.32	1.56	2.95	2.51
1970 XI	0.69	1.01	9.22	8.35	6.34	8.88	1.63	5.32	1.56	2.96	2.64
1970 XII	0.69	1.01	9.21	8.38	6.30	8.88	1.65	5.36	1.55	2.96	2.18
1971 I	0.69	1.01	9.36	8.51	6.34	8.88	1.53	5.42	1.55	2.96	1.79
1971 II	0.74	1.01	9.39	8.49	6.42	9.19	1.58	5.48	1.56	2.96	1.73
1971 III	0.74	1.04	9.42	8.52	6.40	9.19	2.04	5.53	1.56	2.97	1.73
1971 IV	0.74	1.06	9.41	8.50	6.43	9.19	1.69	5.55	1.56	2.98	1.74
1971 V	0.74	1.08	9.37	8.51	6.38	9.18	1.20	5.60	1.56	2.98	2.00
1971 VI	0.74	1.08	9.34	8.52	6.47	9.18	1.18	5.62	1.72	3.22	2.10
1971 VII	0.74	1.09	9.38	8.58	6.57	9.19	1.40	5.63	1.73	3.26	2.11
1971 VIII	0.74	1.09	9.45	8.63	6.60	9.19	1.88	5.63	1.73	3.28	2.63
1971 IX	0.74	1.09	9.60	8.77	6.67	9.38	1.97	5.64	1.73	3.28	2.59

Ks. huomautusosaato vuoden ensimmäisessä numerossa — Se notavdelningen i häfte 1 — See note section in the January issue.

30. Elinkustannusindeksi — Levnadskostnadsindex
Cost of living index
X 1951 = 100

Vuosi ja kuukausi År och månad Year and month	Kokonaisindeksi Totalindex Total index	Ryhmäindeksit ja (sulussa) niiden painot Gruppindex o. (inom parentes) deras vikter Group indices and their weights (in parentheses)				
		Ravinto Livsmedel Food	Asunto Bostad Rent	Lämpö ja valo Värme och lyse Heating and lighting	Vaate- tus Be- klädnad Clothing	Muut menot Övriga utgifter Miscellaneous
		(100.0) (100.0)	(38.7) (28.3)	(12.9) (16.1)	(4.2) (3.7)	(12.8) (9.4)
	F 40	F 41	F 42	F 43	F 44	F 45
1964	170	184	364	114	107	164
1965	178	195	377	115	109	173
1966	185	202	392	119	111	182
1967	195	212	408	130	115	196
1968	212	235	427	142	125	211
1969	217	242	442	143	128	213
1970	223	246	458	158	129	220
1970 VII ..	223	248	459	155	129	219
VIII ..	223	249	459	155	129	220
IX ..	224	249	458	159	130	220
X ..	224	248	458	164	131	221
XI ..	225	248	458	169	131	222
XII ..	225	246	460	172	131	223
1971 I ..	228	248	460	179	131	227
II ..	229	250	465	181	131	229
III ..	231	252	467	184	131	230
IV ..	232	253	477	183	132	231
V ..	233	253	480	183	132	232
VI ..	237	257	504	184	132	235
VII ..	239	258	507	184	132	237
VIII ..	241	261	508	185	132	240
IX ..	243	264	515	187	134	240

31. Kuluttajan hintaindeksi — Konsumentprisindex
Consumer price index
X—XII 1957 = 100

Vuosi ja kuukausi År och månad Year and month	Kokonaisindeksi Totalindex Total index	Ryhmäindeksit ja (sulussa) niiden painot Gruppindex o. (inom parentes) deras vikter Group indices and their weights (in parentheses)				
		Ravinto Livsmedel Food	Asunto Bostad Rent	Lämpö ja valo Värme och lyse Heating and lighting	Vaate- tus Be- klädnad Clothing	Muut menot Övriga utgifter Miscellaneous
		(100.0) (100.0)	(38.7) (28.3)	(12.9) (16.1)	(4.2) (3.7)	(12.8) (9.4)
	F 46	F 47	F 48	F 49	F 50	F 51
1964	133	135	135	110	132	134
1965	140	144	140	111	135	141
1966	145	149	145	116	138	148
1967	153	156	151	126	143	160
1968	166	173	168	137	156	172
1969	170	178	164	139	159	174
1970	175	181	170	153	161	179
1970 VII ..	175	182	170	150	160	179
VIII ..	175	183	170	150	160	180
IX ..	176	183	170	154	161	179
X ..	176	182	170	160	162	180
XI ..	176	182	170	164	162	181
XII ..	177	181	170	167	162	182
1971 I ..	179	182	170	174	163	185
II ..	180	184	172	176	163	186
III ..	181	185	173	178	163	187
IV ..	182	186	177	178	163	188
V ..	183	186	178	178	164	189
VI ..	186	189	187	178	164	192
VII ..	187	190	188	179	164	193
VIII ..	189	192	188	179	164	195
IX ..	190	194	191	182	166	196

32. Kuluttajan hintaindeksi — Konsumentprisindex — Consumer price index
1967 = 100

Vuosi ja kuukausi År och månad Year and month	Kokonaisindeksi Totalindex Total index	Ryhmäindeksit ja (sulussa) niiden painot — Gruppindex o. (inom parentes) deras vikter Group indices and their weights (in parentheses)								
		Ravinto Livsmedel Food	Juomat ja tupakka Drycker och tobak Beverages and tobacco	Vaatetus ja jalkineet Beklädnad o. skodon Clothing and footwear	Asunto Bostad Rent	Lämpö ja valo Värme och lyse Heating and lighting	Kotitalous- kalusto, -tarvikkeet ja -palvelukset Hushålls- inventarier, -förnödenheter och -tjänster ¹⁾	Liikenne Transport Transport	Koulutus ja virkistys Utbildning och rekreation Education and recreation	Muut tavarat ja palvelukset Övriga varor och tjänster Other goods and services
		(100.0)	(28.3)	(7.3)	(9.4)	(16.1)	(3.7)	(5.6)	(13.0)	(6.7)
	F 52	F 53	F 54	F 55	F 56	F 57	F 58	F 59	F 60	F 61
1967	100	100	100	100	100	100	100	100	100	100
1968	109	111	110	106	107	108	109	110	108	109
1969	112	115	111	108	111	109	110	110	110	112
1970	115	116	115	109	115	121	113	113	113	115
1970 VII ..	115	117	114	109	116	118	113	113	113	115
VIII ..	115	118	114	109	116	118	114	113	113	116
IX ..	115	118	114	110	115	121	114	112	113	116
X ..	115	117	114	110	115	125	114	113	114	116
XI ..	116	117	114	111	115	129	114	114	114	117
XII ..	116	116	114	111	116	131	115	115	114	118
1971 I ..	117	117	117	111	116	137	115	117	115	122
II ..	118	118	117	111	117	138	116	119	115	123
III ..	119	119	117	111	118	140	116	120	115	123
IV ..	120	119	117	111	120	140	116	120	117	124
V ..	120	120	117	111	121	140	116	122	117	124
VI ..	122	121	118	112	127	140	118	126	119	125
VII ..	123	122	120	112	128	140	119	126	119	125
VIII ..	124	123	121	112	128	141	122	128	120	125
IX ..	125	125	120	113	130	143	122	129	121	126

Ks. huomautusosasto vuoden ensimmäisessä numerossa — Se notavdelningen i häfte 1 — See note section in the January issue.

¹⁾ Furniture and household equipment and operation.

38. Tukkuhintaaindeksi — Partiprisindex — Wholesale price index
1949 = 100. Ryhmien painot ilmoitettu sulussa — Gruppvikterna angivna inom parentes — Group weights in parentheses

Vuosi ja kuukausi År och månad Year and month	Kokonaisindeksi Totalindex Total index	Tavararyhmä (SITC) — Varugrupp (SITC) — Commodity group (SITC)																						
		0 Elintarvikkeet Livsmedel Food	Siltä — Därav — Of which								1 Juomat ja tupakka Drycker och tobak Beverages and tobacco		2 Raaka-aineet (syöväksi keitettomat) Råvaror (icke ädbara) Crude materials (inedible)		24 Puutavarat Trävaror Wood									
			00 Teuraseläimet Slaktkreatuur Live animals for food	01 Liha ja lihatuotteet Kött och köttvaror Meat and meat-preparations	02 Maitotaloustuotteet ja munat Mjölkk- och mejeriprodukter samt ägg Dairy products and eggs	04 Vilja ja viljatuet Spannmål och spannmålsprodukter Cereals and cereal preparations	05 Hedelmät ja keittiökasvit Frukt och köksväxter Fruits and vegetables	06 Sokeri ja sokerivalmisteet Socker och sockervaror Sugar and sugar preparations	07 Kahvi, tee, kaakao ja suklaa Kaffe, te, kakao och choklad Coffee, tea, cocoa and chocolate	170	171	170	171	170	171									
(100.00)	(23.88)	(1.94)	(3.28)	(8.80)	(5.02)	(1.59)	(2.68)	(3.31)	(3.98)	(16.03)	(10.89)													
	F 62	F 63	F 64	F 65	F 66	F 67	F 68	F 69	F 70	F 71	F 72	F 73												
1965 ..	236	254	294	259	226	377	253	246	130	256	283	322												
1966 ..	241	268	325	278	229	380	246	225	128	278	282	316												
1967 ..	248	268	332	285	243	389	307	218	122	310	278	311												
1968 ..	275	296	386	323	283	404	321	236	139	350	298	326												
1969 ..	285	304	416	341	289	412	305	241	141	351	315	345												
1970 ..	297	310	450	364	287	412	303	241	139	351	341	377												
	1970	1971	1970	1971	1970	1971	1970	1971	1970	1971	1970	1971	1970	1971										
I	294	305	309	308	425	453	350	372	289	291	412	410	301	269	241	241	141	138	356	353	329	366	360	410
II	295	308	311	314	425	459	345	377	288	290	413	427	311	277	241	241	141	137	356	353	331	367	362	412
III	296	308	312	316	425	460	349	382	287	290	414	428	314	276	241	241	141	138	356	353	331	367	362	413
IV	297	308	313	312	453	458	363	381	288	290	415	428	318	279	241	241	139	138	350	352	334	368	367	412
V	297	309	310	312	461	459	365	388	285	289	415	428	328	274	241	244	138	137	350	352	333	367	367	411
VI	296	310	308	313	442	452	361	385	284	285	415	429	325	274	241	261	138	143	350	369	333	367	368	411
VII	298	312	314	318	461	457	372	392	285	289	415	428	349	284	241	261	138	143	350	369	340	368	379	414
VIII	298	315	312	322	483	460	379	394	284	290	410	428	312	340	241	261	138	144	350	369	346	370	383	417
IX	298	317	309	324	468	480	375	401	285	293	407	423	276	303	241	261	139	144	349	369	351	371	391	417
X	299	306	306	317	461	480	369	401	286	293	407	423	276	303	241	261	139	144	349	369	351	371	391	417
XI	299	308	308	317	446	480	363	401	290	293	408	423	277	303	241	261	139	144	350	369	353	371	391	417
XII	300	307	307	317	444	480	370	401	292	293	409	423	264	303	241	261	139	144	351	369	356	371	391	417

Vuosi ja kuukausi År och månad Year and month	Tavararyhmä (SITC) — Varugrupp (SITC) — Commodity group (SITC)																							
	Siltä — Därav Of which		3 Kivennäis- poltoaineet, kivennäis- öljy, kaasu, sähkövirta ja vesi Mineralis- ka bränslen, mineralol- jor, gas, elström och vatten Mineral fuels, lubri- cants, gas, electric energy and water		Siltä — Därav Of which		4 Kasvi- öljyt ja rasvat Vegetabi- liska oljor och fetter Vegetable oils and fats		5 Kemian teollisuus- tuotteet Produkter av kemisk industri Chemicals		6 Valmistet- tuotteet Bearbetade varor Manu- factured goods		Siltä — Därav — Of which											
	25 Paperi- vanuke Papp- massa Pulp	26 Tekstiili- kultut Textil- fibrer Textile fibres	31a Kiven- näispolto- aineet ja kiven- näisöljyt Minera- liska brän- slen och minera- löljor Mineral fuels and oils	31b Kaasu, sähkö- virta ja vesi Gas, el- ström och vatten Gas, elec- tric energy and water	64 Paperi ja pahvi sekkä nilitä valmistet- tuotteet Papper, papp och varor därav Paper, paper- board and manu- factures thereof	65 Langat ja kudelmät Garn och vävnader Yarn and fabrics	66 Teokset muista kivennäis- ainelista kuin metallista Varor av minera- liska äm- nen utom metaller Non- metallic mineral manu- factures (2.68)	68 Epsäjalot metallit Ödla metaller Base metals	(1.81)	(1.44)	(3.33)	(2.38)	(1.57)	(0.70)	(4.10)	(21.79)	(2.06)	(6.59)	(2.68)	(5.69)				
	F 74	F 75	F 76	F 77	F 78	F 79	F 80	F 81	F 82	F 83	F 84	F 85												
1965 ..	230	164	217	235	189	224	170	202	212	217	188	181												
1966 ..	218	170	227	244	201	216	169	208	214	220	188	186												
1967 ..	218	176	239	264	201	237	174	212	216	231	195	184												
1968 ..	241	217	259	298	201	269	196	238	236	261	211	216												
1969 ..	267	211	258	298	199	251	202	248	236	258	211	250												
1970 ..	315	203	264	307	198	256	206	263	241	260	214	289												
	1970	1971	1970	1971	1970	1971	1970	1971	1970	1971	1970	1971	1970	1971										
I	303	349	209	198	257	288	297	348	197	198	257	261	207	213	264	261	240	258	259	263	211	220	298	263
II	303	349	210	197	262	288	305	348	197	198	254	252	206	216	263	262	240	258	259	267	211	220	297	263
III	303	349	209	197	264	288	307	348	199	197	258	247	205	213	263	263	240	258	258	268	211	226	298	262
IV	303	349	208	197	264	288	307	348	199	197	262	248	208	214	266	264	240	258	259	268	211	228	305	264
V	303	353	207	198	264	288	307	348	198	197	253	243	209	218	267	265	240	258	260	268	211	228	307	266
VI	303	353	204	198	264	290	307	348	199	203	248	247	207	220	265	264	240	258	260	268	211	234	301	261
VII	303	348	204	198	264	292	307	348	199	209	253	259	201	215	264	266	241	261	260	268	216	234	294	266
VIII	332	348	203	197	264	293	307	348	199	210	248	248	204	218	262	267	241	261	260	268	216	235	286	268
IX	332	352	199	198	264	295	307	352	198	210	250	241	205	219	261	268	241	262	263	270	217	240	279	265
X	332	194	265	309	310	299	310	198	199	198	261	206	206	259	259	258	242	262	262	262	217	268	268	268
XI	332	195	265	310	310	299	310	198	199	198	262	206	206	258	258	258	242	262	262	262	217	268	268	268
XII	332	196	266	311	311	299	311	198	198	198	259	207	207	259	259	259	242	262	262	262	217	268	268	268

Ks. huomautusosasto vuoden ensimmäisessä numerossa — Se notavdelningen i häfte 1 — See note section in the January issue.

33. Tukkuhintaindeksi (jatk.) — Partiprisindex (forts.) — Wholesale price index (cont.)

Vuosi ja kuukausi År och månad Year and month	Tavararyhmä (SITC) — Varugrupp (SITC) — Commodity group (SITC)										Käyttötarkoitus — Användningssyfte — Purpose														
	Siltä Därav Of which		7 Koneet ja laitteet sekkä kuljetusvälineet Maskiner och apparater samt transportmedel Machinery and transport equipment					Siltä — Därav — Of which			8 Erindiset valmiit tavarat Diverse färdiga varor Miscellaneous manufactured articles		Metallit ja metalliteollisuustavarat Metaller och metallindustri-varor Manufactures of metals and metal products		1 Tuotantohyödykkeet Produktionsföremål Producers' goods		Siltä — Därav — Of which								
	69 Metalliteokset Arbeten av metall Manufactures of metals	(2.68)	71 Koneet ja laitteet (ei sähkökoneet) Maskiner och apparater (andra än elektriska) Machinery (other than electric)	(4.90)	72 Sähkökoneet, -laitteet ja -tarvikkeet Elektriska maskiner och apparater samt elektrisk materiel Electric machinery, apparatus and appliances (3.13)	(3.13)	73 Kuljetusneuvot Transportmedel Transport equipment	(4.17)	80 (8.52)	90 (21.02)	91 (51.52)	92 (7.92)	11 Rakennusaineet Byggnadsmaterial Building materials	(7.92)	12 Poltto- ja voiteluaineet, kaasu, sähkövirta ja vesi Bränsle o. smörjningsmedel, gas, elström och vatten Fuels, lubricants, electric energy and water (3.22)	(3.22)	13 Muut maatalouden tuotantohyödykkeet Övriga produktionsföremål för lantbruk Other producers' goods for agriculture (2.21)	(2.21)	14 Muut teollisuuden tuotantohyödykkeet Övriga produktionsföremål för industri Other producers' goods for industry (37.92)	(37.92)					
	F 86	F 87	F 88	F 89	F 90	F 91	F 92	F 93	F 94	F 95	F 96	F 97	F 98	F 99	F 100	F 101	F 102	F 103	F 104	F 105	F 106	F 107	F 108	F 109	
1965 ..	192	212	230	171	221	243	199	241	219	213	255	248	1966 ..	198	220	237	176	232	246	206	222	223	255	251	
1967 ..	207	231	256	180	239	258	214	246	227	237	271	249	1968 ..	229	266	298	215	267	285	246	271	254	257	289	274
1969 ..	234	280	328	218	269	289	263	283	261	256	293	290	1970 ..	260	303	368	239	274	291	291	280	267	318	305	305
	1970	1971	1970	1971	1970	1971	1970	1971	1970	1971	1970	1971	1970	1971	1970	1971	1970	1971	1970	1971	1970	1971	1970	1971	
I	252	265	295	325	354	408	234	251	273	285	289	301	288	298	297	305	277	283	257	297	328	311	303	310	
II	252	265	296	328	354	414	234	251	273	286	289	301	289	300	297	306	277	284	263	299	333	313	301	310	
III	265	265	296	328	355	414	234	251	273	286	291	303	289	300	297	306	278	287	264	299	333	313	302	310	
IV	261	265	298	332	359	415	234	247	273	300	291	304	293	303	300	307	281	288	267	298	329	314	305	311	
V	261	265	299	333	361	416	238	247	273	300	290	304	295	304	299	307	282	289	267	298	326	314	304	311	
VI	261	265	299	339	361	427	238	251	273	302	290	305	293	306	297	307	282	292	267	301	326	314	302	310	
VII	261	266	300	340	361	427	238	251	275	305	291	305	291	308	300	309	283	292	267	303	313	302	305	313	
VIII	261	270	301	341	361	430	242	251	274	305	292	305	290	310	300	310	282	298	268	304	300	303	307	314	
IX	263	274	302	353	364	444	242	256	274	319	291	305	289	316	300	312	282	299	270	306	301	306	306	315	
X	263	314	393		242		276		291		293		300		312		281		271		305		306		
XI	264	314	393		239		276		291		292		299		312		280		271		308		305		
XII	264	319	399		248		278		292		295		300		312		280		274		309		306		

Ks. huomautusosasto vuoden ensimmäisessä numerossa — Se notavdelningen i häfte 1 — See note section in the January issue.

34. Tuotannon hintaindeksi — Produktionsprisindex — Production price index

1949 = 100. Ryhmien painot ilmoitettu suluisissa — Gruppvikterna angivna inom parentes — Group weights in parentheses

Vuosi ja kuukausi År och månad Year and month	Kokonais- indeksi Total- index Total index	Tavararyhmä (SITC) — Varugrupp (SITC) — Commodity group (SITC)																						
		0 Elintarvik- keet Livs- medel Food		1 Juomat ja tupakka Drycker och tobak Beverages and tobacco		2 Raaka- aineet (syöä- väksi kel- paamat- omat) Råvaror (icke älbara) Crude materials (inedible)		Siitä Därav Of which 24 Puu- tavarat Trävaror Wood		5 Kemian teollisuus- den tuot- teet Produkter av kemisk industri Chemicals		6 Valmis- tetut teokset Bearbe- tade varor Manu- factured goods		7 Koneet ja laitteet sekä kul- jetusväli- neet Maskiner och appa- rater samt transport- medel Machin- ery and transport equipment		Siitä — Därav — Of which						8 Erinäiset valmiit tavarat Diverse färdiga varor Miscella- neous manu- factured articles		
		(100.00)		(27.86)		(1.61)		(24.88)		(17.49)		(3.88)		(21.88)		(9.89)		(3.86)		(2.59)		(3.44)		(9.83)
	F 110	F 111	F 112	F 113	F 114	F 115	F 116	F 117	F 118	F 119	F 120	F 121												
1965..	248	267	237	294	323	149	208	197	172	171	240	261												
1966..	250	273	245	284	311	150	217	203	180	179	243	265												
1967..	253	283	252	274	296	155	220	207	188	180	246	276												
1968..	276	311	274	293	315	169	246	232	207	220	265	295												
1969..	292	321	279	326	348	175	259	241	216	227	275	309												
1970..	308	327	286	364	382	176	272	256	240	249	279	314												
	1970	1971	1970	1971	1970	1971	1970	1971	1970	1971	1970	1971	1970	1971	1970	1971	1970	1971	1970	1971	1970	1971	1970	1971
I	304	318	327	331	286	291	349	387	368	405	176	180	272	273	254	264	234	246	246	256	279	288	313	330
II	304	319	328	335	286	291	350	387	369	405	179	181	271	273	254	267	234	254	245	256	279	288	313	330
III	306	320	330	338	286	291	353	388	374	405	177	181	272	274	253	266	234	255	245	249	279	289	314	330
IV	307	320	331	334	286	291	355	388	373	404	177	182	274	276	255	274	238	260	247	251	279	304	314	331
V	307	321	327	333	286	293	356	389	374	406	177	183	276	278	258	280	240	275	253	254	279	304	314	331
VI	306	322	326	333	286	303	356	388	374	405	177	185	274	277	257	282	240	281	251	253	279	304	314	331
VII	309	323	332	338	286	303	363	388	378	406	173	182	274	277	267	281	241	281	249	252	279	304	314	331
VIII	311	325	330	343	286	303	371	390	386	409	175	183	272	279	258	286	241	290	252	256	279	304	315	331
IX	310	327	327	328	286	374	374	390	390	390	175	183	272	279	258	286	241	290	252	256	279	304	315	331
X	310	323	327	328	286	374	374	390	397	397	175	183	272	279	258	286	241	290	252	256	279	304	315	331
XI	311	324	328	333	286	383	374	390	397	397	175	183	272	279	258	286	241	290	252	256	279	304	315	331
XII	312	324	328	333	286	383	374	390	402	402	176	183	272	279	258	286	241	290	252	256	279	304	315	331

Toimialaryhmittä (ISIC, Rev. 1) — Branschgrupper (ISIC, Rev. 1) — Groups of industry (ISIC, Rev. 1)

Vuosi ja kuukausi År och månad Year and month	01 Maa- talous Lant- bruk Agriculture												02 Metsä- talous Skogsbruk Forestry		2-3 Tehdas- teollisuus Fabriks- industri Manufacturing		Siitä — Därav — Of which									
	20 Elintar- viketeoll. Livsmed. industri Food manu- facturing industries		21 Juomia valmist. teollisuus Dryckes- varu- industri Beverage industries		22 Tupakka- teollisuus Tobaks- industri Tobacco manu- factures		23 Tekstiili- teollisuus Textil- industri Manu- facture of textiles		24 Kenkä-, vaatetus- ja omp- teollisuus Sko-, kon- fektions- och söm- nads- industri 1)		25-26 Puu- ja huone- kaluteol- lisuus Trä- och möbel- industri Manu- facture of wood and furniture		27 Paperi- teollisuus Pappers- industri Manu- facture of paper and paper products		28-30 Nahka- ja kumiteol- lisuus Skinn-, läder- och gummi- industri Manu- facture of leather and rubber products		31 Kemian teollisuus Kemisk industri Manu- facture of chemicals and chemical products									
	(11.76)		(10.68)		(74.66)		(15.21)		(1.48)		(0.61)		(6.17)		(8.41)		(10.64)		(11.84)		(1.60)		(8.99)			
	F 122	F 123	F 124	F 125	F 126	F 127	F 128	F 129	F 130	F 131	F 132	F 133														
1965..	276	308	237	263	197	239	238	209	312	218	234	157														
1966..	283	296	240	268	200	248	239	214	307	213	284	158														
1967..	300	274	244	273	207	260	244	214	307	218	263	163														
1968..	329	280	270	301	226	283	268	206	340	241	279	176														
1969..	338	315	284	309	230	290	267	219	372	267	299	182														
1970..	344	366	298	316	239	290	268	217	385	302	299	185														
	1970	1971	1970	1971	1970	1971	1970	1971	1970	1971	1970	1971	1970	1971	1970	1971	1970	1971	1970	1971	1970	1971	1970	1971		
I	346	348	344	397	295	306	313	322	238	246	290	290	268	273	218	216	382	397	289	323	312	299	184	192		
II	346	350	345	397	294	307	311	324	238	248	290	290	268	275	218	216	382	398	289	323	298	299	186	194		
III	346	350	348	398	295	308	312	327	239	248	290	290	268	275	218	217	386	399	289	323	297	299	185	194		
IV	350	350	348	396	298	309	315	327	239	248	290	290	268	275	218	218	386	400	296	324	297	299	184	194		
V	351	349	350	397	299	311	316	329	239	249	290	290	268	276	217	218	388	402	296	326	297	299	184	195		
VI	345	344	350	397	298	312	317	331	239	256	290	314	268	276	217	218	387	401	297	326	297	299	184	195		
VII	352	349	360	397	299	312	319	332	239	256	290	314	268	276	217	218	384	402	307	325	297	299	181	192		
VIII	345	357	373	400	300	314	321	333	240	256	290	314	268	276	217	218	384	406	312	324	297	299	184	193		
IX	337	380	299	299	299	318	318	324	240	240	290	290	268	276	216	218	384	406	312	324	297	299	185	193		
X	336	391	299	299	299	317	317	324	240	240	290	290	268	276	216	218	384	406	312	324	297	299	185	193		
XI	338	399	299	299	299	315	315	324	240	240	290	290	268	276	216	218	386	406	314	324	297	299	186	194		
XII	339	399	299	299	299	317	317	324	240	240	290	290	268	276	216	218	386	406	314	324	297	299	186	194		

Ks. huomautusosasto vuoden ensimmäisessä numerossa — Se notavdelningen i häfte 1 — See note section in the January issue.

1) Manufacture of footwear, other wearing apparel and made-up textile goods.

36. Tuonnin hintaindeksi (cif) — Importprisindex (cif) — Import price index (cif)

1949 = 100. Ryhmien painot ilmoitettu sulussa — Gruppvikterna angivna inom parentes — Group weights in parentheses

Vuosi ja kuukausi År och månad Year and month	Kokonaisindeksi Totalindex Total index (655)	Tavararyhmä (SITC) — Varugrupp (SITC) — Commodity group (SITC)												Jalostusaste — Bearbetningsgrad — Stage of processing										
		0 Elintarvikkeet Livsmedel Food (106)		1 Juomien ja tupakka Drycker och tobak Beverages and tobacco (18)		2 Raaka-aineet (syöttäväksi kelpaamattomat) Råvaror (icke ädbara) Crude materials (inedible) (85)		3 Kivien, näis- poltto- aineet ja -öljyt Mineraaliska bränslen och oljor Mineral fuels and oils (61)		5 Kemian teollisuuden tuotteet Produktter av kemisk industri Chemicals (46)		6 Valmistetut teokset Bearbetade varor Manu- factured goods (207)		Siltä Därv Of which 67—68 Epäjalot metallit Oädla metaller Base metals (120)		7 Koneet, laitteet, kuljetusvälineet Maskiner, apparater, transportmedel Machinery and transport equipment (121)		1 Jalostamattomat aineet ja tuotteet Obe- arbetade ämnen och produkter Crude materials and goods (175)		2 Vähän jalostatetut tuotteet Något bearbetade produkter Simply processed goods (246)		3 Olennaisesti jalostatetut tuotteet Väsentligt bearbetade produkter More elaborately processed goods (234)		
		F 160	F 161	F 162	F 163	F 164	F 165	F 166	F 167	F 168	F 169	F 170	F 171	F 172	F 173	F 174	F 175	F 176	F 177	F 178	F 179	F 180	F 181	
1964....	196	231	331	180	172	151	177	166	228	201	186	202	186	202	201	186	202	201	186	202	202	202		
1965....	193	198	327	181	176	169	178	167	231	202	171	202	171	208	202	171	208	202	171	208	208	208		
1966....	191	186	328	189	176	160	176	159	233	205	164	205	164	208	205	164	208	205	164	208	208	208		
1967....	201	197	340	187	191	166	186	168	246	212	175	212	175	219	212	175	219	212	175	219	219	219		
1968....	248	235	413	222	232	198	221	201	290	256	218	256	218	260	256	218	260	256	218	260	260	260		
1969....	262	251	399	227	234	205	252	252	318	258	249	258	249	279	258	249	279	258	249	279	279	279		
1970....	277	270	410	223	254	217	275	283	351	269	258	269	258	305	269	258	305	269	258	305	305	305		
	1970	1971	1970	1971	1970	1971	1970	1971	1970	1971	1970	1971	1970	1971	1970	1971	1970	1971	1970	1971	1970	1971		
I	278	290	257	269	420	415	229	249	242	294	217	227	279	262	293	261	339	392	265	290	255	254	298	328
II	274	288	259	275	418	409	228	223	250	295	206	234	280	260	293	257	341	392	268	276	256	257	297	328
III	275	285	264	262	412	405	228	222	252	296	207	218	281	260	293	253	341	395	268	276	257	250	298	328
IV	275	288	260	285	412	400	228	222	252	298	217	218	281	259	292	252	340	395	270	280	256	257	299	328
V	275	290	257	277	411	392	226	231	253	296	220	236	282	260	293	253	340	396	266	282	257	255	300	332
VI	275	291	267	273	411	397	220	225	253	297	214	237	281	260	292	252	342	402	267	276	258	259	299	335
VII	277	292	273	282	411	397	216	224	252	303	214	237	277	262	284	256	344	396	269	280	262	263	300	332
VIII	278	294	274	278	411	399	212	230	256	303	222	249	277	264	284	257	344	397	265	282	263	262	302	336
IX	280	278	392	228	259	223	274	281	348	272	264	281	348	272	264	281	348	272	264	281	348	272	264	304
X	281	281	402	210	260	223	262	261	377	266	261	377	266	261	377	266	261	377	266	261	377	266	261	318
XI	285	285	399	235	260	221	262	262	377	279	255	319	255	319	279	255	319	279	255	319	279	255	319	319
XII	284	281	416	217	263	224	262	262	384	269	256	323	256	323	269	256	323	269	256	323	269	256	323	323

37. Viennin hintaindeksi (fob) — Exportprisindex (fob) — Export price index (fob)

1949 = 100. Ryhmien painot ilmoitettu sulussa — Gruppvikterna angivna inom parentes — Group weights in parentheses

Vuosi ja kuukausi År och månad Year and month	Kokonaisindeksi Totalindex Total index (656)	Tavararyhmä (SITC) — Varugrupp (SITC) — Commodity group (SITC)												Jalostusaste — Bearbetningsgrad — Stage of processing										
		0 Elintarvikkeet Livsmedel Food (18)		2 Raaka-aineet (syöttäväksi kelpaamattomat) Råvaror (icke ädbara) Crude materials (inedible) (361)		Siltä — Därv Of which				6 Valmistetut teokset Bearbetade varor Manu- factured goods (198)		Siltä — Därv Of which		7 Koneet, laitteet, kuljetusvälineet Maskiner, apparater, transportmedel Machinery and transport equipment (23)		1 Jalostamattomat aineet ja tuotteet Obe- arbetade ämnen och produkter Crude materials and goods (47)		2 Vähän jalostatetut tuotteet Något bearbetade produkter Simply processed goods (405)		3 Olennaisesti jalostatetut tuotteet Väsentligt bearbetade produkter More elaborately processed goods (204)				
		F 162	F 163	F 164	F 165	F 166	F 167	F 168	F 169	F 170	F 171	F 172	F 173	F 174	F 175	F 176	F 177	F 178	F 179	F 180	F 181	F 182	F 183	
1964....	237	135	267	298	229	189	164	200	188	245	245	220	245	220	245	245	220	245	245	220	220	220	220	
1965....	249	144	280	317	234	194	174	200	198	267	257	228	267	228	267	257	228	267	257	228	228	228	228	
1966....	244	143	266	299	224	199	177	203	207	252	247	235	252	247	252	247	235	252	247	235	235	235	235	
1967....	257	152	279	311	239	216	194	221	204	252	262	250	252	262	252	262	250	252	262	250	250	250	250	
1968....	303	181	330	372	276	260	236	265	245	289	311	289	245	289	289	311	289	245	289	311	289	289	289	
1969....	817	173	346	384	292	269	248	271	264	291	328	303	264	291	291	328	303	264	291	328	303	303	303	
1970....	343	199	378	401	354	286	270	285	281	318	358	319	281	318	318	358	319	281	318	358	319	319	319	
	1970	1971	1970	1971	1970	1971	1970	1971	1970	1971	1970	1971	1970	1971	1970	1971	1970	1971	1970	1971	1970	1971	1970	1971
I	333	356	193	190	361	397	393	411	324	385	283	290	261	284	281	290	291	256	296	347	344	372	318	327
II	334	356	193	187	362	397	394	412	324	385	283	290	261	285	282	289	288	255	295	346	345	373	319	326
III	336	356	194	184	367	397	403	411	324	385	284	290	261	285	282	289	286	254	303	340	349	373	319	325
IV	341	357	195	187	375	397	402	411	344	385	284	291	261	285	282	289	298	258	302	342	356	373	320	327
V	343	361	203	193	375	399	402	415	344	385	288	296	273	287	282	294	299	292	302	344	358	376	320	335
VI	343	360	205	198	375	398	402	414	344	385	289	295	273	286	286	294	294	272	302	343	358	375	321	333
VII	348	359	200	194	385	397	401	415	371	381	288	294	272	285	287	294	283	268	328	344	364	374	320	335
VIII	347	360	198	200	385	397	401	415	371	381	287	295	272	286	287	295	276	285	328	343	364	374	319	337
IX	347	212	385	401	371	286	271	287	271	287	287	287	287	287	287	287	271	287	328	341	364	374	318	318
X	348	200	389	404	376	285	272	287	268	341	365	318	268	341	365	318	268	341	365	318	318	318	318	318
XI	349	208	389	405	376	288	282	287	264	341	367	317	264	341	367	317	264	341	367	317	317	317	317	317
XII	349	190	390	406	376	288	282	288	258	346	366	317	258	346	366	317	258	346	366	317	317	317	317	317

Ka. huomautusosasto vuoden ensimmäisessä numerosssa — Se notavdelningen i häfte 1 — See note section in the January issue.

1) Paper, paperboard and manufactures thereof.

38. Työntekijän keskiansloita — De genomsnittliga förtjänsterna för arbetare — Average earnings of workers

Vuosi ja neljännes År och kvartal Year and quarter	Maataloustyöntekijät Lantbruksarbetare Farm workers		Metsätyöntekijät Skogsbruksarbetare Timber workers	Teollisuuden työntek. — Industrierbet. — Industrial workers								Talorakennustyöntekijät Husbyggnadsarbetare Workers in construction of houses	Maa- ja vesirakennustyöntekijät Jord- o. vattenbyggnadsarb. Workers in construction of streets, waterways etc.	Kaup. ja kaup. työntekijät Arbeteare i städerna o. köpingarna Kjønnat tjänst Workers in urban communes	Linja-autonkuljettajat Busschaufförer Bus drivers	Ahtaan työntekijät Stuveriarbetare Dock workers							
	M	N		Metalliteollisuus Metallindustri Metal industry	Paperi- ja puunsaateollisuus ¹⁾ Pappers- och trämassaindustri ¹⁾ Manufacture of paper and pulp	Saha-, vaneri- ja puutalo- teollisuus ¹⁾ Sågverk, fanér- och trähus- fabriker ¹⁾ Sawmills, plywoodmills and prefabrication of wooden houses	Tekstiliiteollisuus Textilindustri Manufacture of textiles	Kaikkiaan Inalles Total		M	M						M	M	M				
	tunti mk/timme hour							päivä mk/dag day												tunti mk/timme hour		M	N
	F 174	F 175						F 176	F 177											F 178	F 179	F 180	F 181
1965	2.10	1.58	29.10	3.64	3.74	3.31	2.27	3.60	2.45	4.34	2.90	4.08	3.11	4.77									
1966	2.34	1.76	30.06	3.91	4.03	3.61	2.49	3.89	2.68	4.59	3.13	4.39	3.28	5.04									
1967	2.53	1.95	32.54	4.24	4.32	3.88	2.68	4.21	2.91	4.86	3.43	4.65	3.58	5.29									
1968	2.75	2.11	36.97	4.73	4.79	4.27	2.96	4.69	3.25	5.20	3.74	5.31	4.37	6.63									
1969	2.92	2.35	41.99	5.18	5.19	4.65	3.26	5.10	3.56	5.70	4.29	6.07	4.71	7.13									
1970	3.24	2.66	47.17	5.78	5.66	5.11	3.64	5.64	3.96	6.61	4.87	6.40	5.23	7.66									
1968 II	2.72	2.10	38.40	4.68	4.74	4.22	2.93	4.64	3.20	5.21	3.63	5.03	4.30	6.49									
1968 III	2.75	2.16	41.10	4.80	4.88	4.39	3.01	4.77	3.31	5.28	3.89	5.67	4.46	6.52									
1968 IV	2.88	2.15	37.50	4.89	4.90	4.35	3.03	4.81	3.32	5.35	3.84	5.81	4.47	7.10									
1969 I	2.92	2.32	37.10	5.07	5.13	4.50	3.22	5.00	3.50	5.45	4.02	6.06	4.63	7.36									
1969 II	2.87	2.32	47.50	5.16	5.18	4.60	3.23	5.08	3.53	5.61	4.19	6.04	4.79	6.98									
1969 III	2.88	2.35	46.80	5.17	5.20	4.73	3.27	5.11	3.57	5.80	4.42	6.00	4.71	6.80									
1969 IV	3.11	2.43	40.80	5.30	5.23	4.75	3.22	5.20	3.62	5.94	4.52	6.16	4.71	7.38									
1970 I	3.25	2.61	43.70	5.58	5.50	4.95	3.59	5.46	3.90	6.10	4.82	6.16	5.02	7.75									
1970 II	3.22	2.65	51.00	5.72	5.63	4.99	3.63	5.60	3.94	6.43	4.88	6.51	5.37	7.62									
1970 III	3.19	2.68	48.40	5.83	5.70	5.22	3.65	5.68	3.97	6.73	4.91	6.36	5.28	7.47									
1970 IV	3.40	2.66	47.80	6.01	5.81	5.28	3.71	5.82	4.05	7.16	4.89	6.57	5.23	7.88									
1971 I	3.51	3.04	55.30	5.89	²⁾ 6.46	³⁾ 5.68	4.08	⁴⁾ 6.05	⁵⁾ 4.39	7.15	5.59	6.90	5.72	8.29									

39. Palkkalindeksisarjoja — Löneindexserier — Wage indexes
1964 = 100

Vuosi ja neljännes År och kvartal Year and quarter	Maataloustyöntekijät Lantbruksarbetare Agricultural workers			Teollisuustyöntekijät Industrierbetare Industrial workers			Valtion virkamiehet Statens tjänstemän State employees					
	Miehet Män	Naiset Kvinnor	Yhteensä Summa	Miehet Män	Naiset Kvinnor	Yhteensä Summa	Palkkausluokat — Avlöningsklasser — Salary classes					
							A 1—5	A 6—11	A 12—22	A 23—30	B + S	Yhteensä Summa
	F 188	F 189	F 190	F 191	F 192	F 193	F 194	F 195	F 196	F 197	F 198	F 199
1965	115	116	116	109	109	109	111	107	107	107	106	107
1966	127	129	127	117	119	117	125	119	117	119	116	118
1967	137	144	138	127	130	127	139	132	130	134	129	132
1968	149	155	150	141	145	142	156	148	145	152	146	147
1969	160	174	162	154	159	155	168	158	154	161	152	156
1970	176	195	179	170	177	172	176	166	162	167	156	164
1968 I ..	145	150	145	137	141	138	151	144	142	149	143	144
1968 II ..	148	154	148	140	143	141	154	146	144	150	144	146
1968 III ..	149	159	151	144	148	145	159	150	147	154	148	150
1968 IV ..	157	158	157	145	149	146	159	150	147	154	148	150
1969 I ..	159	171	160	150	156	152	168	158	154	161	152	156
1969 II ..	156	171	158	153	153	154	168	158	154	161	152	156
1969 III ..	157	173	159	154	160	155	168	158	154	161	152	156
1969 IV ..	169	179	171	157	162	158	168	158	154	161	152	156
1970 I ..	177	192	179	165	175	167	176	166	162	165	156	164
1970 II ..	175	195	178	168	177	170	176	166	162	165	156	164
1970 III ..	173	197	177	171	177	172	176	166	162	167	156	164
1970 IV ..	185	196	186	175	181	176	176	166	162	169	156	165
1971 I ..	191	224	196	183	196	186	186	174	169	175	158	171
1971 II ..						186	186	174	169	175	158	171

Ks. huomautusosasto vuoden ensimmäisessä numerossa — Se notavdelningen i häfte 1 — See note section in the January issue.
¹⁾ Vuoden 1971 alusta lähtien on siirretty yhden tilikauden tilastosta koko neljänneksen tilastoon — Från början av å. 1971 har man övergått från statistik per period till kvartalsstatistik.
²⁻⁵⁾ Vanha sarja — Gamla serien — Old serie: ²⁾ 6.25 — ³⁾ 5.66 — ⁴⁾ 6.01 — ⁵⁾ 4.38.

40. Työnvälitys¹⁾ — Arbetsförmedling¹⁾ — Employment service¹⁾

T = työnhakijoita — arbetssökande — applicants for work, A = avoimia paikkoja — lediga platser — vacancies offered.

Vuosi ja kuukausi År och månad Year and month	Työnhakijoita Arbets-sökande Applicants for work	Avoimia työ- palk- koja Lediga platser Vacancies offered	Tekninen, hallinnollinen, kontt.tekn. ja kaupall. työ Tekniskt, administrativt, kontorstekn. o. kommers. arb. ¹⁾		Maatalous- ja metsätyö Lantbruks- o. skogsarbete Agricultural and forestry work		Kuljetus- ja liikennetyö Transport och kommunikationsarbete Transport and communication work		Teollinen yms. työ Tillverkningsarbete m.m. Production and related work		Talonrakennukseen liittyvä Yrken inom husbyggnad Occupations in house construction		Palvelutyö Service arbete Service work		Muu työ Annat arbete Other work	
			T	A	T	A	T	A	T	A	T	A	T	A	T	A
			G 1	G 2	G 3	G 4	G 5	G 6	G 7	G 8	G 9	G 10	G 11	G 12	G 13	G 14
1965	33 164	5 294	4 755	1 442	2 573	631	2 300	143	7 969	807	9 618	598	2 525	1 673	3 424	—
1966	36 355	6 020	4 233	1 492	3 386	383	1 554	243	13 082	1 346	6 806	466	3 688	2 057	3 606	33
1967	54 588	5 190	5 301	1 327	6 413	304	2 409	165	20 393	1 061	9 701	183	4 893	2 119	5 478	31
1968	73 190	5 005	6 508	1 141	7 669	373	2 794	159	16 818	924	18 098	342	6 342	2 078	7 293	27
1969	63 435	8 521	6 830	1 608	7 377	542	2 437	236	13 313	2 236	15 879	967	5 877	2 900	7 607	33
1970	48 283	13 271	6 174	2 031	4 713	740	1 686	399	9 281	4 147	10 890	2 054	5 086	3 644	6 898	258
1970 VIII	33 451	17 066	6 349	2 326	2 535	627	1 231	446	6 421	5 105	4 414	2 919	5 158	5 385	4 108	258
IX	33 274	18 051	7 022	2 037	1 870	1 077	1 440	349	6 401	5 939	4 342	3 622	5 129	4 678	5 712	349
X	35 769	15 220	7 263	1 643	2 151	1 037	1 618	363	7 062	5 070	5 177	3 641	5 545	3 256	5 177	210
XI	43 087	12 810	7 113	1 948	3 631	712	1 816	408	8 488	4 206	8 145	2 685	5 547	2 645	5 122	206
XII	43 711	11 403	5 906	1 856	3 867	500	1 576	344	8 571	3 788	10 375	1 932	4 706	2 721	4 936	262
1971 I	55 460	9 863	6 844	1 589	5 180	334	1 736	260	10 997	3 824	15 346	1 064	5 415	2 578	5 498	214
II	64 175	8 400	7 669	1 755	6 408	269	2 030	227	12 593	3 268	17 624	446	6 207	2 246	6 315	189
III	76 362	8 168	7 336	1 969	8 807	208	2 355	246	13 584	2 890	20 934	289	6 162	2 396	8 036	170
IV	75 785	11 495	6 480	2 412	10 299	556	2 206	354	12 865	4 063	18 842	516	5 903	3 331	12 526	263
V	69 376	16 848	5 938	2 859	7 411	1 209	1 945	551	10 338	4 942	12 492	1 904	5 329	4 488	19 387	895
VI	40 766	12 398	5 191	2 195	2 873	433	1 216	493	7 479	4 299	6 432	1 240	4 084	3 362	9 201	376
VII	48 086	10 947	4 786	2 051	2 504	537	1 039	381	6 686	3 670	5 216	639	4 204	3 378	5 103	291
VIII	38 346	16 527	6 957	2 239	2 919	530	1 444	426	7 670	5 824	5 473	2 710	5 206	4 575	5 257	223
IX	40 759	13 880	7 907	1 683	2 539	728	1 762	295	7 707	4 959	5 728	2 742	5 908	3 295	6 510	178

Vuosi ja kuukausi År och månad Year and month	Työnhakijoita — Arbetssökande — Applicants for work					Työnvälityksiä Tillsatta platser Vacancies filled					41. Työnseisaukset Arbetsinställelser Work stoppages			
	Iyhennetyt työvaikeudet Med förkortad arbetsvecka On reduced working week	Työttömiä — Arbetslösa — Unemployed				Miehiä Män Men	Naisia Kvinnor Women	Yhteensä Summa Total	Työllisyysammattikursseilla I arbetmarknadsutbildning On retraining courses	Luku — Antal — Number	Työntekijöitä Arbetare Workers affected	Menetettyjä työpäiviä Förlorade arbetsdagar Working days lost		
		Kaikkiaan Inalles Total	Palkkomanettuja Permitterade Laid off	Työttömyyskassatodistuksen saajia Mottagare av intyg för arbets- löshet i kassa Recipients of certificates to unemployment insurance funds	Työttömyyskorvauksen saajia Arbetslöshetsersättnings- tagare 1)								G 17	G 18
1965	24 995	..	11 321	423	208 478	89 009	297 487	..	29	6 959	16 047		
1966	28 727	..	13 759	1 074	211 762	96 297	308 059	..	150	66 051	122 902		
1967	45 116	..	20 178	4 771	193 201	94 818	288 019	..	43	26 591	320 665		
1968	4 246	61 078	3 422	..	7 588	182 495	93 134	275 629	2 573	68	26 843	282 287		
1969	1 566	52 728	2 549	25 381	5 187	209 833	109 252	319 085	3 531	158	83 207	161 083		
1970	1 134	37 741	2 421	19 946	1 541	200 534	114 499	315 033	5 639	240	201 556	233 173		
1970 VIII	190	25 132	3 045	10 880	—	15 821	9 527	25 348	3 848	7	897	4 892		
IX	621	24 158	737	7 202	—	18 133	11 005	29 138	4 597	36	5 077	23 300		
X	929	26 177	847	9 123	—	19 028	9 134	28 162	5 455	41	69 076	62 244		
XI	1 911	32 449	1 314	16 102	85	17 314	8 692	26 006	5 894	26	15 974	68 890		
XII	2 315	33 101	1 459	19 767	661	13 038	7 698	20 736	6 403	9	5 938	5 277		
1971 I	2 219	46 652	2 225	27 048	1 107	6 341	227	94 750	60 065			
II	1 847	53 237	3 482	31 936	2 530	6 592	210	128 965	1 217 710			
III	2 134	63 002	7 014	41 129	4 111	7 208	65	94 100	1 576 740			
IV	1 870	59 111	4 794	38 078	5 186	7 285	55	23 960	44 190			
V	3 472	44 775	3 064	29 326	3 496	95 207	42	4 970	20 575			
VI	2 659	32 151	1 631	15 827	299	5 929	46	4 140	4 480			
VII	390	42 035	18 158	28 448	42	5 099	20	1 425	1 045			
VIII	1 038	29 315	2 382	12 922	—	4 962	23	1 760	2 030			
IX	1 398	31 699	1 300	12 049	292	5 656	30	3 775	19 480			

Ks. huomautusosasto vuoden ensimmäisessä numerossa — Se notavdelningen i häfte 1 — See note section in the January issue.

¹⁾ G 1—21,25 Kuukausitiedot vaihdettu tarkoitamaan kuukauden puoliväliä.²⁾ G 1—21,25 Månadsuppgifterna avser efter ändringen medlet av månaden.³⁾ G 1—21,25 The monthly data refer after the change to the middle of the month — ³⁾ Professional, technical, administrative, clerical and sales work —⁴⁾ Recipients of Government unemployment assistance apart from unemployment funds.

42. Työllisyys ja työttömyys — Sysselsättning och arbetslöshet — Employment and unemployment

a. Työllisyys — Sysselsättning — Employment

Vuosi ja kuukausi År och månad Year and month	15 vuotta täyttänyt väestö Befolkning 15 år och äldre Population 15 years and over				Työlliset — Sysselsatta — Employed												
	Työvoima yhteensä Arbetskraften inalles Total labour force				Yhteensä Total												
	G 28	G 29	G 30	G 31	G 32	G 33	G 34	G 35	G 36	G 37	G 38	G 39	G 40	G 41	G 42	G 43	
1964	3 291	2 186	1 105	404	2 153	656	898	599	548	119	501	125	68	290	141	359	
1965	3 337	2 202	1 136	400	2 171	645	905	621	539	106	512	128	71	303	145	367	
1966	3 381	2 215	1 166	410	2 180	634	908	638	525	98	535	128	72	304	145	373	
1967	3 421	2 205	1 216	425	2 142	586	895	661	490	82	535	124	75	309	142	385	
1968	3 468	2 188	1 270	420	2 100	556	890	654	459	84	527	112	72	310	142	393	
1969	3 480	2 189	1 291	412	2 127	544	913	670	439	80	544	122	67	311	148	416	
*1970	3 492	2 194	1 298	377	2 153	507	936	710	409	77	570	125	65	318	149	440	
*1970 VII	3 494	2 347	1 148	414	2 315	549	1 005	761	473	45	615	144	70	348	161	458	
VIII	3 495	2 300	1 190	398	2 265	550	962	753	474	46	581	141	70	342	155	456	
IX	3 495	2 180	1 115	361	2 152	521	922	709	441	51	569	130	63	307	146	445	
X	3 494	2 171	1 323	354	2 142	506	927	709	415	70	565	130	64	309	145	444	
XI	3 494	2 161	1 333	359	2 131	498	922	711	379	93	566	129	64	309	144	447	
XII	3 495	2 148	1 347	375	2 110	489	913	708	373	97	562	124	60	310	141	443	
*1971 I	3 494	2 111	1 383	379	2 061	465	900	696	337	120	552	118	53	306	137	438	
II	3 495	2 115	1 380	364	2 057	461	904	692	331	124	552	115	51	308	136	440	
III	3 497	2 122	1 375	358	2 060	464	897	699	342	100	553	112	52	313	142	446	
IV	3 499	2 130	1 369	350	2 073	470	897	706	358	82	561	115	51	313	141	452	
V	3 502	2 185	1 317	345	2 135	491	911	733	399	57	579	120	56	319	146	458	
VI	3 506	2 347	1 159	373	2 308	511	1 015	782	415	62	628	145	69	348	152	489	
VII	3 509	2 360	1 149	384	2 315	534	989	792	438	47	624	145	67	354	157	485	
VIII	3 512	2 285	1 227	375	2 243	518	946	779	411	46	612	146	65	346	149	464	

b. Työttömyys
Arbetslöshet
Unemployment

Vuosi ja kuukausi År och månad Year and month	Työttömät Arbetslösa Unemployed		Työttömyysaste Relatiivt arbetslöshetsstal Unemployment rate	
	1 000	%	1 000	%
	G 44	G 45	G 46	G 47
1964	33	1.5	53	42
1965	31	1.4	54	41
1966	35	1.6	57	42
1967	63	2.9	54	43
1968	88	4.0	53	44
1969	62	2.8	49	40
1970	41	1.9	41	39
1970 VIII	35	1.5	39	34
IX	28	1.3	38	35
X	29	1.3	38	36
XI	30	1.4	38	38
XII	38	1.8	36	38
1971 I	50	2.4	37	39
II	58	2.7	38	39
III	62	2.9	38	38
IV	57	2.7	36	39
V	50	2.3	40	40
VI	39	1.7	43	39
VII	45	1.9	39	36
VIII	42	1.8	38	35
IX			40	36

43. Työ määrärahoihin palkattu valtion ja kuntien työvoima — Med arbetsanslag anställd statlig och kommunal arbetskraft
Labour force in public works

Vuosi ja kuukausi År och månad Year and month	Valtion töissä I statens arbeten In state works			Kuntien töissä I kommunernas arbeten In communal works			Yhteensä Summa Total		
	1 000	%	1 000	1 000	%	1 000			
	G 46	G 47	G 48	G 46	G 47	G 48			
1964	53	42	95						
1965	54	41	95						
1966	57	42	99						
1967	54	43	97						
1968	53	44	96						
1969	49	40	89						
1970	41	39	80						
1970 VIII	39	34	73						
IX	38	35	73						
X	38	36	75						
XI	38	38	76						
XII	36	38	73						
1971 I	37	39	76						
II	38	39	77						
III	38	38	76						
IV	36	39	75						
V	40	40	80						
VI	39	39	81						
VII	39	36	75						
VIII	38	35	73						
IX	40	36	76						

44. Markkinapuun hakkuiden työvoima
Arbetskraften vid avverkning av marknadsvirke
Labour force in logging for sale

Vuosi ja kuukausi År och månad Year and month	Työntekijöitä — Arbetare — Workers					
	Puu-tavaran teko Virke-huggning Felling		Puu-tavaran lähikuljetus Närtransport Hauling		Uittotyöt Flottning Log-floating	
	1 000	%	1 000	%	1 000	%
1964	75	49	9	14	7	131
1965	71	45	7	13	6	123
1966	68	49	6	16	3	123
1967	57	42	5	15	4	107
1968	66	41	5	21	4	114
1969	66	37	5	22	4	108
1970	60	31	4	16	4	96
1970 VIII	22	4	3	6	3	38
IX	31	5	2	5	3	46
X	42	9	1	3	3	58
XI	54	16	0	2	3	75
XII	59	24	0	2	3	88
1971 I	60	31	0	2	4	96
II	53	33	0	2	4	91
III	38	27	0	2	3	71
IV	25	17	1	3	3	48
V	16	7	4	16	2	45
VI	15	5	4	9	3	36
VII	11	3	3	4	2	24
VIII	18	3	2	6	3	32
IX						

Ks. huomautusosasto vuoden ensimmäisessä numerossa — Se notavdelningen i häfte 1 — See note section in the January issue.

*) Tammi-kuu — Januari — *) Toukokuu — Maj.

1) Population 15 years and over not in the labour force — 1) Januari — 1) Maj.

45. Valtion kassatulot — Statens kassainkomster — State cash revenue

Vuosi ja kuukausi År och månad Year and month	Verot ja veronluonteiset tulot — Skatter och inkomster av skattenatur — Taxes and revenues similar to taxes														
	Tulo- ja omaisuusvero Inkomst- o. förmögenhetskatt Income and property tax			Munt tulon ja omaisuuden pe- rusteella kannettavat verot Övriga skatter på inkomst och förmögenhet Other taxes on income and property	Työnantajan lapellismaksu Arbetsgivarens barnbidragsavgift Employers' children allowances payments	Lilkevaihtovero Omsättningskatt Sales tax	Oy Alko Ab:n maksama betalad av Oy Alko Ab paid by Alcohol Monopoly	Tulot Oy Alko Ab:sta Inkomster från Oy Alko Ab Revenues from Alcohol Monopoly	Tullit Tull Custom duties	Tuontimaksut Importavgifter Import charges	Vientimaksut ja suidannevero Exportavgifter och konjunkturskatt Export duties and conjuncture tax	Valmisverot Acciser Excise duties	tupakkavalmistelusta på tobak on tobacco	keeki- ja vahvasta oluesta på mellanol och starköl on beer	nestemäistä polttoainelista på flytande bränsle on liquid fuel
	Bruttotuotto Gross receipts	Veronal, selvä kumtien seurak. ja kansainväliset osuudet Skatterätitt. samt andelar av kommunerna, kyrkan o. folkkompensationsstaten ¹⁾	Nettotuotto Net revenue												
1 000 000 mk	H 1	H 2	H 3	H 4	H 5	H 6	H 7	H 8	H 9	H 10	H 11	H 12	H 13	H 14	H 15
1967.....	4 965	— 3 280	1 685	40	486	1 908	80	466	311	155	14	994	404	—	477
1968.....	5 572	— 3 535	2 037	44	549	2 107	90	524	236	156	523	1 061	428	—	516
1969.....	6 251	— 4 038	2 213	59	607	2 410	87	544	257	158	128	1 272	457	148	568
1970.....	7 366	— 4 770	2 587	65	666	2 821	105	681	296	164	—	1 368	457	174	621
1970 I-VIII	4 675	— 2 635	2 040	35	431	1 743	70	428	196	104	—	791	271	104	348
XI	558	— 385	173	6	58	233	10	53	23	14	—	119	40	14	58
XII	988	— 1 112	— 123	7	65	362	8	91	27	16	—	148	64	21	50
1971 I	519	— 414	105	6	29	180	13	50	21	12	—	84	11	7	60
II	667	— 365	302	8	31	319	8	45	16	7	—	117	47	19	42
III	965	— 362	603	11	29	213	9	72	22	14	—	104	38	11	49
IV	625	— 370	256	9	54	239	9	65	23	12	—	116	35	12	58
V	556	— 365	190	9	32	242	12	58	19	10	42	121	37	15	59
VI	753	— 392	361	— 5	35	276	9	79	26	15	0	119	38	14	58
VII	709	— 361	348	6	36	275	12	79	18	14	0	155	61	12	70
VIII	619	— 371	248	9	32	281	12	73	18	14	41	142	27	30	74
I-VIII	5 413	— 3 000	2 414	54	279	2 026	83	522	163	99	84	959	290	120	470

46. Valtion kassamenot — Statens kassautgifter — State cash expenditure

Vuosi ja kuukausi År och månad Year and month	Kulutusmenot — Konsumtionsutgifter Consumption expenditure					Siirtomenot — Överföringsutgifter Transfer expenditure								Reaalisijoitukset Reallinvesteringar Real investments		
	Palkkaukset Avlöningar Wages and salaries	Eläkkeet ja muut palkkausten luonteiset menot Pensioner och övriga utgifter av av- löningsnatur ¹⁾	Korjaus ja kunnosapito Reparationer och underhåll Repair and maintenance	Muut kulutusmenot Övriga konsumtionsutgifter Other consumption expenditure	Yhteensä Total	Valtionavut kunnalle, kuntainliitolle ja Ahvenanmaalle Statsunderstöd till kommuner, kommu- nalförbund och Åland ¹⁾	Maatalouden hintatuki Lantbrukets prisstöd Agricultural price subsidies	Muut valtionavut elinkeinolle Andra statsunderstöd till näringar Other State aid to trades and industries	Lapsilähtö Barnbidrag Children allowances	Muut valtionavut kottitalouksille ja yhteisöyhteisöille yhteissolle Övriga statsunderstöd till hushåll och allmännyttiga institutioner ¹⁾	Valtion omaus kansaneläke- ja sairaus- vakuutusmenot Statens andel av folkkompensations- och sjukförsäkringsutgifter ¹⁾	Muut siirtomenot Övriga överföringsutgifter Other transfer expenditure	Yhteensä Summa	Koneet, laitteet ja kalusto Maskiner, apparater och annan materiel Machinery, apparatus and other equipment	Talonrakennukset Husbyggen House construction	Maas- ja vesirakennukset Jord- och vattenbyggen Land and waterway construction
1967.....	966	300	239	563	2 068	1 015	645	221	310	658	351	19	3 219	225	283	741
1968.....	1 126	369	254	707	2 455	1 244	706	226	322	807	409	115	3 829	297	279	800
1969.....	1 240	410	263	691	2 604	1 338	807	295	314	915	411	142	4 221	273	283	752
1970.....	1 336	472	285	794	2 887	1 503	965	385	314	1 013	417	40	4 636	324	275	659
1970 I-VIII	876	308	178	482	1 843	1 024	680	236	206	698	273	17	3 134	206	174	417
XI	115	41	21	59	236	106	55	35	48	90	36	7	376	25	20	53
XII	118	43	33	123	317	131	88	47	33	85	37	4	426	47	41	70
1971 I	109	43	13	66	231	134	103	22	0	73	36	4	372	22	13	35
II	122	43	17	73	254	173	130	31	36	114	14	2	500	30	19	45
III	124	47	24	110	305	153	59	22	52	89	14	2	390	30	20	60
IV	124	46	25	70	265	124	55	22	0	105	11	2	318	21	19	50
V	122	46	22	62	251	108	60	31	58	111	11	6	385	25	17	56
VI	126	47	33	72	279	119	71	21	29	95	13	3	351	31	18	54
VII	121	46	39	65	271	129	85	34	0	80	13	7	348	28	17	66
VIII	120	46	33	63	262	157	79	46	61	103	13	2	462	30	20	65
I-VIII	968	363	206	581	2 118	1 098	641	229	236	769	125	28	3 125	217	141	431

Ks. huomautusosasto vuoden ensimmäisessä numerossa — Se notavdelningen i häfte 1 — See note section in the January issue.

¹⁾ Refunds and share of municipalities, the Church and the National Pensions Institute — ²⁾ Export levy and counter-cyclical tax — ³⁾ Interest, dividends and by the state and borrowing — ⁴⁾ Pensions and other expenditures related to wages and salaries — ⁵⁾ State aid to local self-government bodies — ⁶⁾ Other state aid redemptions.

47. Valtion rahoitustarve sekä kassa-ali- tai -yllijäämä — Statens finansieringsbehov samt kassaunderskott eller överskott
The State finance requirements and cash deficit or surplus

Vuosi ja kuukausi År och månad Year and month	Alhjäämän rahoitus tai yllijäämän käyttö — Underskottets finansiering eller överskottets användning — Financing of cash deficit or use of cash surplus												
	Tulot ilman lainanottoa Inkomsterna utan upplåning Revenue excl. borrowing	Menot ilman lainojen kuoletuksia Utgifterna utan amorteringar Expenditure excl. redemption	Rahoitustarve (—) Finansieringsbehov (—) Financial requirements (—)	Pitkäännetty nettolainanotto Långfristig nettoupplåning Long-term net borrowing	Kassa-aijäämä (—) tai -yllijäämä (+) Kassaunderskott (—) eller överskott (+) Cash deficit (—) or surplus (+)	Säästön ja annettujen ennak- kojen yms. nettomuutos Nettoförändring i enhällna och släppta förskott m.m. Net change in prepayments received and made etc.	Vieraat varat (lisäys +) Främmande medel (ökning +) Private funds (increase +)	Lyhytaikainen luotto (lisäys +) Kortfristig kredit (ökning +) Short-term credit (increase +)	Kontokuranttiluotto P&P:ää (lisäys +) Kontokurantiskuld i P&P (ökning +) Current account debt from P&P (increase +)	Vientimaku- ja subdanna- verotilitt Suomen Pankissa (lisäys—) Exportavgifts- och konjunktur- skattakonton i Finlands Bank (ökning —) — Export levy and counter-cyclical tax accounts at the Bank of Finland (increase —)	Kassa-, postilain- ja shekki- tilitt (lisäys —) Kassa-, postgiro- och check- konto (ökning —) Cash, postgiro and cheque accounts (increase —)	Yhteensä Summa Total	
	1 000 000 mk												
	H 63	H 64	H 65	H 66	H 67	H 68	H 69	H 70	H 71	H 72	H 73	H 74	
1967	7 282	7 390	-108	+ 26	- 82	0	+ 63	- 14	+ 24	+ 82	
1968	8 568	8 800	-233	+272	+ 39	- 23	+ 1	+225	+ 73	-346	+ 30	- 39	
1969	9 269	9 344	- 75	+198	+123	- 12	+ 3	-153	- 46	+164	- 79	-123	
1970	10 437	10 020	+417	+ 68	+485	-250	- 3	-163	-138	+ 78	- 9	-485	
1970 I-VIII	6 876	6 624	+253	- 82	+171	+ 88	- 1	-159	-201	+ 47	+ 56	-171	
XI	786	756	+ 30	- 3	+ 27	- 8	- 1	- 8	-	+ 4	- 14	- 27	
XII	879	1 042	-163	+184	+ 21	-304	+ 1	+ 3	+203	+ 19	+ 57	- 21	
1971 I	643	788	-145	+ 2	-143	+279	- 1	- 4	-168	+ 1	+ 37	+143	
II	957	957	- 0	- 1	- 1	- 39	+ 0	- 2	+ 70	+ 2	- 31	+ 0	
III	1 218	897	+321	- 17	+304	-218	+ 1	+ 6	-105	+ 0	+ 12	-304	
IV	932	893	+ 39	+ 3	+ 42	- 5	+ 0	- 0	+ 0	+ 0	+ 37	- 42	
V	845	931	- 85	+ 33	- 52	+ 29	- 1	+ 2	-	-	+ 57	+ 52	
VI	1 204	914	+291	- 26	+265	-190	- 1	+ 0	-	-	- 75	-265	
VII	1 117	866	+251	+ 2	+253	-240	- 0	- 2	-	-	- 18	-253	
VIII	982	918	+ 64	- 2	+ 62	- 48	- 0	- 3	-	-	+ 29	- 62	
I-VIII	7 899	7 163	+736	- 6	+731	-431	- 2	- 3	-203	64	- 27	-731	

48. Valtionvelka — Statsskuld — State debt

Vuosi ja kuukausi År och månad Year and month	Ulkomainen velka — Utländsk skuld Foreign debt				Kotimainen velka — Inhemsk skuld — Domestic debt								Koko velka Hela skuld Total debt
	Lainat Loans	Kansainvälisille järjestöille annetut velkakirjat At internationalna organisationer utfärdade skuldsedlar Promissory notes given to internatio- nal organisations	Lyhytaikainen luotto Kortfristig kredit Short-term credit	Yhteensä Summa Total	Lainat Loans	Velkastoimukset Skuldförbindelser Compulsory stock etc.	Lyhytaikainen luotto Kortfristig kredit Short-term credit	Kassavelka, netto Kassaskuld, netto Cash debt, net	Kontokuranttiluotto ja shekki- luotto kontokurantiskuld och check- räkningskrediter current account debt and cheque account credits	miljus kassa-, postilain- ja shekki- tillyvarat minus kassa-, postgiro- och check- kontomedel minus cash, postgiro and cheque account holdings	miljus vientimaku- ja subdanne- veroyvarat minus exportavgifts- och kon- junktuskattamedel minus export levy and counter-cyclical tax holdings	Yhteensä Summa Total	
1967 31/12	1 454	390	—	1 844	2 013	5	167	- 12	317	-315	-14	2 173	4 017
1968 31/12	1 620	404	50	2 074	2 160	5	321	-256	391	-286	-80	2 229	4 303
1969 31/12	1 594	10	51	1 656	2 316	4	158	-216	345	-366	-196	2 261	3 917
1970 31/12	1 548	9	—	1 557	2 437	3	46	-285	209	-375	-118	2 201	3 759
1970 V	1 550	5	—	1 556	2 338	3	43	- 88	406	-328	-187	2 296	3 852
VI	1 539	5	—	1 544	2 336	3	42	-212	283	-391	-163	2 170	3 714
VII	1 529	5	—	1 534	2 344	3	47	-446	33	-319	-160	1 949	3 483
VIII	1 526	6	—	1 532	2 301	3	53	-317	142	-301	-149	2 040	3 572
IX	1 499	6	—	1 505	2 289	3	53	-436	73	-362	-147	1 911	3 416
X	1 487	9	—	1 497	2 309	3	53	-557	2	-418	-141	1 808	3 305
XI	1 480	9	—	1 490	2 314	3	46	-567	2	-432	-137	1 795	3 285
XII	1 548	9	—	1 557	2 437	3	46	-285	209	-375	-118	2 201	3 759
1971 I	1 541	9	—	1 551	2 439	3	46	-427	37	-339	-126	2 060	3 611
II	1 534	9	—	1 543	2 445	3	46	-388	105	-369	-124	2 106	3 649
III	1 517	9	—	1 526	2 446	3	46	-475	6	-357	-123	2 019	3 545
IV	1 511	9	—	1 520	2 456	2	46	-513	5	-395	-124	1 991	3 511
V	1 526	9	—	1 536	2 494	2	43	-482	5	-338	-150	2 062	3 598
VI	1 520	9	—	1 529	2 480	2	49	-558	5	-413	-150	1 973	3 502
VII	1 514	13	—	1 528	2 491	2	49	-571	3	-431	-148	1 971	3 499
VIII	1 520	13	—	1 533	2 494	2	50	-586	-1	-402	-182	1 960	3 493

Ks. huomautusosasto vuoden ensimmäisessä numerossa — Se notavdelningen i häfte 1 — See note section in the January issue.

49. Ilmoitetut sairaustapaukset — Anmälda sjukdomsfall — Registered cases of illness

Vuosi ja kuukausi År och månad Year and month	Hengityselinten tuberkuloosi Tuberkulos i respirationsorganen <i>Tub. organorum respirationis</i>		Kuppa — Syfilla — <i>Syphilia</i>						Tippuri Dröppel <i>Gonorrhoea acuta</i>		Lavan- tauti Tyfus <i>Febris typhoidea</i>	Pikku- lavan- tauti Paratyfus <i>Febris paratyphoidea</i>	Muut salmonella- infektioit Övriga salmonel- lainfektio- ner <i>Salmonellosis alia</i>	
			Synnynnäinen Medfödd <i>Congenita</i>		Varhaisasteinen Tidig <i>Recens</i>		Myöhäisasteinen Sen <i>Tarda</i>							
	M	N	M	N	M	N	M	N	M	N				
	(N:o 001—008)		(N:o 020—028)						(N:o 030)					(N:o 040)
	I 1	I 2	I 3	I 4	I 5	I 6	I 7	I 8	I 9	I 10	I 11	I 12	I 13	
1964	3 369	1 997	1	—	188	74	41	32	5 263	2 043	28	135	1 190	
1965	¹⁾ 3 400	¹⁾ 2 471	—	2	256	151	52	53	5 421	2 227	25	136	687	
1966	¹⁾ 3 747	¹⁾ 2 703	2	1	228	118	50	53	5 733	2 254	33	193	1 497	
1967	3 030	1 865	—	—	85	46	49	33	6 222	2 659	17	110	1 295	
1968	2 951	1 677	—	—	72	36	32	33	6 714	2 938	7	57	737	
1969	2 861	1 641	1	—	61	25	25	22	7 561	3 624	14	89	1 409	
1970	2 670	1 427	—	—	68	21	16	18	7 949	4 398	8	54	2 403	
1970	IV	212	97	—	—	5	2	1	3	530	316	1	7	168
	V	201	102	—	—	4	1	—	1	535	268	1	4	121
	VI	182	95	—	—	6	2	1	1	724	386	—	3	94
	VII	172	105	—	—	9	2	—	2	879	437	1	6	150
	VIII	182	95	—	—	6	3	1	—	946	464	—	11	346
	IX	219	112	—	—	8	1	—	1	773	429	—	8	980
	X	304	172	—	—	6	2	1	—	717	407	2	5	201
	XI	144	96	—	—	6	2	2	3	653	433	1	5	55
	XII	311	161	—	—	7	4	1	—	633	360	2	—	129
1971	I	307	201	—	—	7	2	3	—	617	382	5	3	244
	II	159	85	—	—	5	1	3	3	554	423	—	5	74
	III	142	99	—	—	8	4	6	6	717	442	—	3	61
	IV	163	108	—	—	14	6	2	3	554	364	—	5	42
	V	174	100	—	—	6	3	3	1	641	396	—	2	74
	VI	243	115	—	—	1	—	—	1	706	451	—	9	116
	VII	116	87	—	—	2	—	—	4	840	478	1	8	255
	VIII	204	107	—	—	15	2	3	4	1 050	549	—	4	277
	IX	189	149	—	—	17	4	3	3	745	487	2	6	149

Vuosi ja kuukausi År och månad Year and month	Puna- tauti Rödaot <i>Dysen- teria</i>	Tulli- rokko Scharla- kansfeber <i>Scarlatina</i>	Kurkku- mätä Difteri <i>Diph- theria</i>	Hinku- yskä Kikhosta <i>Pertussis</i>	Kulkutaudin luont. tai muu märkään. alvo- kalvontulehdus Epidemisk eller övrig varig hjärnhinnein- flammation <i>Meningitis meningo- coccea s. purulenta</i>	Lapsi- halvaus Barnför- lamning <i>Poliomye- litis cum paralyse</i>	Seröösinen aivokalvon- tulehdus Serös hjärnhinne- inflammation <i>Meningitis serosa</i>	Äkillinen aivokuume Infektios encefalitis <i>Encephali- tis infec- tiosa</i>	Tuhka- rokko Mässling <i>Morbilli</i>	Vihuri- rokko Röda hund <i>Rubeola</i>	Vesi- rokko Vatt- koppor <i>Vari- cellae</i>
	(045—048)	(N:o 050)	(N:o 055)	(N:o 056)	(N:o 057,0,340)!	(N:o 080.1)	(N:o 082.1)	(N:o 082.2)	(N:o 085)	(N:o 086)	(N:o 087)
	I 14	I 15	I 16	I 17	I 18	I 19	I 20	I 21	I 22	I 23	I 24
1964	46	3 142	—	1 019	58	4	199	75	10 934	1 672	11 971
1965	8	2 379	1	890	137	—	403	66	33 026	9 825	10 621
1966	1	2 808	—	1 550	157	—	501	126	27 298	9 273	10 100
1967	15	2 820	—	736	196	—	742	138	9 206	11 939	10 034
1968	2	2 875	—	137	187	—	870	113	18 729	11 078	9 864
1969	2	3 810	—	146	142	—	532	77	15 980	3 860	8 663
1970	1	3 992	—	261	136	—	741	86	12 518	4 121	9 284
1970	IV	—	309	—	30	—	54	1	1 770	650	868
	V	—	289	—	16	—	57	3	1 724	578	812
	VI	—	170	—	15	—	55	6	1 669	491	687
	VII	—	123	—	30	—	78	5	784	289	459
	VIII	—	100	—	23	—	68	15	311	217	322
	IX	—	159	—	28	—	54	13	236	235	372
	X	—	531	—	14	—	58	5	519	341	661
	XI	—	612	—	27	—	60	5	673	257	937
	XII	—	691	—	34	—	74	10	1 180	301	937
1971	I	—	530	—	30	—	77	25	2 220	416	1 312
	II	—	659	—	9	—	60	1	1 935	480	857
	III	84	603	—	28	—	118	22	3 318	676	982
	IV	47	422	—	10	—	92	9	3 125	628	585
	V	3	318	—	8	—	38	9	2 901	627	509
	VI	1	289	—	5	—	52	11	1 971	429	327
	VII	2	323	—	7	—	60	4	1 052	265	361
	VIII	—	165	—	7	—	28	9	278	144	224
	IX	—	289	—	10	—	19	7	351	158	352

Ks. huomautusosasto vuoden ensimmäisessä numerossa — Se notavdelningen i häfte 1 — See note section in the January issue.

¹⁾ Sis. kalkki tuberkuloosit (001 019) — Inkl. alla tuberkulos (001—019) — Incl. all tuberculosis (001—019).

49. Ilmoitetut salraustapaukset (jatk.) — Anmälda sjukdomsfall (forts.) — Registered cases of illness (cont.)

Vuosi ja kuukausi År och månad Year and month	Sikotauti Pässjuka <i>Parotitis epidemia</i>	Tarttuva keltatauti Smittosam gulsot <i>Hepatitis infectiosa</i>	Lapamato Bandmask <i>Diphyllo- bothriasis</i>	Äkillinen nieluris- tulehdus Akut ton- sillit <i>Tonsillitis acuta</i>	Äkillinen hengitys- tulehdus Akut in- fektion i övre luft- vägarna <i>Infectio acuta na- sopharyn- geotrachea- lis</i>	Influenssa Influenza <i>Influenza</i>	Keuhko- kuume Lung- inflam- mation <i>Pneumonia</i>	Äkillinen maha- ja suolitulehdus Akut mag- och tarminflammation <i>Gastroenteritis</i>	
	(N:o 089)	(N:o 092)	(N:o 126.0)	(N:o 473)	(N:o 475)	(N:o 481)	(N:o 490-492)	Ikä 28 vrk. —1 vuosi Ålder 28 dygn—1 år Age 28 days to 1 year (N:o 571.0)	Ikä vähintään 2 vuotta Ålder minst 2 år Age 2 years and over (N:o 571.1)
	I 25	I 26	I 27	I 28	I 29	I 30	I 31	I 32	I 33
1963	11 405	1 208	23 876	116 640	217 669	19 433	21 341	18 630	48 931
1964	13 543	710	20 042	130 651	219 417	8 809	14 932	17 896	47 437
1965	14 734	576	18 213	132 479	313 631	92 490	21 312	17 188	42 356
1966	18 233	363	15 160	140 381	268 321	—	14 777	20 177	55 139
1967	20 325	347	14 240	137 900	294 230	6 758	18 714	15 028	41 602
1968	11 881	247	10 983	131 896	299 266	24 959	18 471	15 947	42 212
1969	11 780	300	9 640	127 443	322 608	62 315	17 605	15 374	42 630
1970	20 794	439	9 233	140 259	285 045	37 836	15 304	14 138	41 247
1970 IV	3 009	21	862	12 346	28 309	870	1 408	1 705	5 495
V	2 104	28	698	10 568	21 905	—	1 142	1 490	4 122
VI	1 561	29	633	9 578	16 525	—	1 035	1 225	3 481
VII	993	21	568	11 491	12 376	—	912	1 506	3 656
VIII	622	41	608	11 123	13 524	—	569	1 195	3 092
IX	552	55	632	11 290	18 606	—	771	1 027	2 980
X	856	46	991	14 589	25 473	—	1 101	967	2 957
XI	1 181	67	724	13 178	25 062	—	1 135	689	1 920
XII	2 098	39	733	13 592	28 567	—	1 289	668	2 039
1971 I	3 600	46	725	15 663	33 419	—	1 595	1 026	2 746
II	3 063	35	716	12 225	26 629	—	1 187	761	2 374
III	4 462	42	876	14 234	33 645	—	1 422	861	2 714
IV	3 403	22	677	11 012	34 106	—	1 271	797	2 081
V	2 603	17	788	11 803	47 116	7 823	1 890	777	2 144
VI	1 453	16	531	9 508	22 822	1 906	1 213	664	1 691
VII	871	21	451	11 047	16 553	—	902	750	1 675
VIII	485	18	438	10 394	14 887	—	760	579	1 102
IX	473	11	534	12 630	23 512	—	1 078	497	1 207

50. Vireille pannut vararikot — Anhängiggjorda konkursmål — Bankruptcies

Vuosi ja neljännes År och kvartal Year and quarter	Yhtiöt — Bolag — Companies							Yrittäjät — Företagare — Individual enterprisera							Muut yksityshenkilöt Andra enskilda personer Other individuals	Tunte- maton Okänd Unknown	Kaikkiaan Inalles Total
	Maa- ja metsätal. Jord- och skogsbruk Agriculture and forestry	Teollisuus ja käsityö Industri och hantverk Industry and handicraft	Rakennus- tolminta Byggnads- verksam- het Con- struction	Kaup- pa Han- del Com- merce	Lih- kenne Sam- färd- sel Trans- port and com- muni- cations	Palve- lukset Tjän- ster Ser- vices	Tunte- maton Okänd Un- known	Maa- ja metsätal. Jord- och skogsbruk Agriculture and forestry	Teollisuus ja käsityö Industri och hantverk Industry and handicraft	Rakennus- tolminta Byggnads- verksam- het Con- struction	Kaup- pa Han- del Com- merce	Lih- kenne Sam- färd- sel Trans- port and com- muni- cations	Palve- lukset Tjän- ster Ser- vices	Tunte- maton Okänd Un- known			
	J 1	J 2	J 3	J 4	J 5	J 6	J 7	J 8	J 9	J 10	J 11	J 12	J 13	J 14			
1964	—	88	25	85	5	17	31	17	37	23	74	54	14	110	248	118	946
1965	1	85	34	113	16	32	23	18	31	35	91	57	16	137	241	81	1 011
1966	—	70	54	109	14	32	22	19	26	38	89	56	30	157	169	87	972
1967	1	91	52	147	29	29	22	15	32	60	125	53	30	189	240	71	1 186
1968	2	102	42	188	13	20	2	20	29	76	101	77	48	222	266	127	1 335
1969	1	96	55	150	20	35	14	17	18	58	102	76	35	202	333	162	1 374
1970	—	94	58	163	24	36	14	27	35	59	94	57	36	215	275	174	1 361
1968 IV	1	29	13	55	3	2	—	5	6	19	22	26	15	57	90	30	373
1969 I	—	24	16	39	9	6	1	5	6	18	30	17	9	43	65	38	326
II	—	27	13	29	3	5	1	4	6	16	27	17	10	38	89	19	304
III	1	19	10	28	3	12	1	3	3	14	22	20	9	58	90	64	357
IV	—	26	16	54	5	12	11	5	3	10	23	22	7	63	89	41	387
1970 I	—	25	16	32	8	7	6	9	4	13	18	12	8	64	60	59	341
II	—	28	11	46	5	9	4	5	6	14	27	7	8	57	62	41	330
III	—	18	12	31	7	5	2	4	6	18	28	18	5	43	78	37	312
IV	—	23	19	54	4	15	2	9	19	14	21	20	15	51	75	37	378
1971 I	2	17	23	50	7	9	6	3	12	15	29	8	3	49	69	59	361
II	—	20	14	41	6	9	3	1	5	14	26	11	11	54	62	54	331

Ks. huomautusosasto vuoden ensimmäisessä numerossa — Se notavdelningen i häfte 1 — See note section in the January issue.

51. Poliisin ja tulliviranomaisten tietoon tulleet rikokset, juopumuspidätykset ja pysäköintivirheet
 Brott som kommit till polisens och tullmyndigheternas kännedom, anhållanden för fylleri och parkeringsfel
 Offences known to the police and custom officials, parking errors and persons taken into custody for drunkenness

Vuosi ja kuukausi År och månad Year and month	Rikoslakia vastaan tehty rikokset — Brott mot strafflagen — Offences against the Criminal Law												
	Virkamiehen väkivaltainen vastustaminen — Våldsam motstånd mot tjänsteman Assault against a state official	Heittateko virkamiehelle Hindrande av tjänsteman Impeding a state official when on duty	Siveellisyysrikokset Sedlighetsbrott Moral offences	Asiakirjan väärentäminen Förfälskning av handling Falsification of document	Salakuljetus Smuggling	Tappo, murha Dråp, mord Murder/maulughter	Pahoimpiteilyrikokset Misshandelsbrott Assault and battery offences	Varkaus, näpistäminen, murto — Stöld, anstarki, inbrott — Larceny, petty larceny, breaking	Sittä — Dårav — Of which: Mootoriajoneuvon anastaminen — Tillgrepp av motorfordon — Theft of motor vehicle Toisen om. moottoriajoneuvon käyttö — Olovligt bruk av annans motorfordon — Illicit use of others motor vehicle	Kavaltaminen Försnillning Embezzlement	Bröst Bån Robbery	Petos Bedrägeri Fraud	
	K 1	K 2	K 3	K 4	K 5	K 6	K 7	K 8	K 9	K 10	K 11	K 12	K 13
1966....	519	1 051	841	1 457	595	94	6 091	40 590	2 361	2 067	1 927	444	5 668
1967....	595	1 093	716	1 774	375	92	6 459	47 783	3 011	3 149	1 920	607	6 332
1968....	663	1 352	717	2 020	219	93	7 233	53 544	3 038	3 320	1 991	631	8 471
1969....	758	1 702	589	2 467	119	115	9 954	53 367	2 840	3 588	1 785	809	9 119
*1970....	870	1 907	546	3 841	185	56	11 230	57 510	3 083	4 424	1 610	947	10 874
*1970 I	66	122	60	299	10	3	750	3 536	115	238	176	60	811
II	50	108	53	281	4	2	637	3 157	131	231	141	43	1 142
III	47	127	57	243	17	8	820	3 556	190	312	220	63	837
IV	59	143	57	255	27	3	941	4 480	193	331	129	89	909
V	72	137	41	185	7	6	1 001	4 782	259	347	138	81	875
VI	83	154	46	187	16	4	988	5 004	266	347	117	77	884
VII	83	182	46	244	12	8	1 046	5 676	352	426	116	101	994
VIII	69	174	78	360	15	3	1 026	6 394	389	553	140	127	802
IX	77	139	32	468	15	4	953	6 029	369	462	156	93	1 017
X	92	193	43	406	29	5	1 085	6 164	384	521	157	93	1 104
XI	86	186	47	317	17	3	1 060	4 768	290	391	124	81	940
XII	90	243	45	607	17	6	1 026	5 522	264	342	133	85	1 110
*1971 I	89	219	41	321	14	6	993	4 974	212	324	123	101	1 094
II	68	180	22	321	10	5	745	4 220	161	283	148	75	1 074
III	73	210	18	445	4	1	905	4 604	145	276	136	89	961
IV	97	225	25	451	20	7	920	4 928	181	323	122	81	826
V	79	174	44	387	11	8	1 065	5 402	296	386	110	98	731
VI	103	217	25	269	25	10	1 058	6 315	370	391	130	120	919

Vuosi ja kuukausi År och månad Year and month	(Jatk.) (Forts.) (Cont.)		Muit rikokset — Övriga brott — Other offences																
	Muut Övriga Other offences	Yhteensä Inalles Total	Alkoholittomien aineiden luvaton valmistus Olo- vlig tillverkning av alkohol- drycker — Illicit distillation of alcoholic liquor	Alkoholittomien aineiden luvaton myynti — Olovlig försäljning av alkohol- drycker — Illicit sale of alcoholic liquor	Alkoholittomien aineiden luvaton maahantonti — Olovlig införel av alkohol- drycker — Illicit import of alcoholic liquor	Muut alkoholittomien övrige brott mot alkoholi- lagen — Other offences against the Law on Alco- holic Beverages	Muut Övriga Other offences	Yhteensä Inalles Total	Battijuopuus Battifylleri Driving when intoxicated	Muut Övriga Other offences	Katki rikokset Alla brott All offences	Juopumuspidätykset Fyllerianhållanden Arrests for drunkenness	Fysäköintivirheet Parkeringsfel Parking errors						
	K 14	K 15	K 16	K 17	K 18	K 19	K 20	K 21	K 22	K 23	K 24	K 25	K 26						
1966....	20 379	81 723	642	3 326	3 226	6 311	13 410	26 915	7 058	170 176	285 872	146 351	..						
1967....	22 365	93 260	726	3 368	2 900	6 078	13 244	26 316	7 191	186 172	312 939	165 319	..						
1968....	22 930	103 184	774	3 232	2 373	5 323	13 216	24 918	6 889	172 549	307 540	149 057	..						
1969....	27 638	112 010	543	2 395	1 576	4 713	19 060	28 287	8 360	179 561	328 218	139 414	..						
*1970....	30 074	124 074	481	2 341	1 819	6 832	20 449	31 922	9 289	186 453	351 738	175 160	..						
*1970 I	2 125	8 256	25	237	109	437	1 330	2 138	483	16 885	27 762	10 430	..						
II	1 847	7 696	26	147	106	373	1 186	1 838	464	15 576	25 574	10 356	..						
III	2 023	8 330	44	589	80	496	1 411	2 620	565	16 108	27 623	13 176	..						
IV	2 449	9 872	17	137	141	631	1 698	2 624	751	18 129	31 376	15 575	..						
V	2 587	10 259	40	132	91	448	1 875	2 586	903	15 357	29 105	13 888	..						
VI	2 413	10 320	39	177	111	607	1 952	2 886	935	12 793	26 934	15 582	..						
VII	2 753	11 687	50	98	166	815	1 797	2 926	971	15 292	30 876	16 288	..						
VIII	2 772	12 513	51	120	206	726	1 908	3 011	1 031	16 160	32 715	16 604	..						
IX	2 794	12 239	48	144	231	546	1 407	2 376	899	14 113	29 627	14 841	..						
X	3 404	13 296	37	225	213	674	1 853	3 002	1 039	17 232	34 569	16 555	..						
XI	2 636	10 656	79	216	221	473	1 730	2 719	853	15 182	29 410	14 908	..						
XII	2 994	12 220	41	142	146	643	2 772	3 744	627	14 132	30 723	17 050	..						
*1971 I	2 477	10 776	28	173	110	561	1 833	2 705	643	12 695	26 819	15 461	7 435						
II	2 054	9 205	25	242	98	834	1 563	2 762	567	11 596	24 130	14 615	6 513						
III	2 185	9 907	28	131	97	865	1 694	2 815	608	12 252	25 582	17 059	7 986						
IV	2 473	10 498	50	261	67	1 091	1 975	3 444	799	12 694	27 435	18 804	7 041						
V	2 778	11 273	43	228	109	703	1 997	3 080	998	13 523	28 874	17 541	5 233						
VI	2 694	12 276	43	179	106	711	2 302	3 341	1 023	11 192	27 832	18 143	4 468						

Ks. huomautusosasto vuoden ensimmäisessä numerossa — Se notavdelningen i häfte 1 — See note section in the January issue.

¹⁾ Ennen vuotta 1970 murha, tappo tai kuoleman aiheuttanut pahoinpitely — Före år 1970 mord, dråp eller misshandel med dödlig påföljd — Before year 1970 murder, manslaughter or wounding occasioning death.

Tiedonantoja

Euroopan väestökongressi pidettiin Strasbourgissa 31. 8.—7. 9. 1971. Konferenssin järjesti kuten edellisenkin v. 1966 Euroopan Neuvosto. Konferenssin puheenjohtajana ja samalla järjestelytoimikunnan puheenjohtajana toimi Ranskan Demografisen Instituutin johtaja *Jean Bourgeois-Pichat*. Avajaisistunnossa esiintyi myös Ruotsin hallituksen ministeri *Alva Myrdal*, joka on nyt Euroopan Neuvoston ministerikomitean puheenjohtaja. Pohjoismaiden edustajana kuului konferenssin järjestelykuntaan *Erland Hofsten* Ruotsista. Suomesta osallistui konferenssiin prof. *Gunnar Fougstedt*, tri *Elina Visuri* ja osastopäällikkö *Jorma Hyppölä*. Osanottajien lukumäärä oli 240.

Kokouksessa käsiteltiin seuraavia asioita:

- 1) Väestön vanhenemisen demografiset aspektit; sen sosiaaliset ja taloudelliset vaikutukset.
- 2) Iän ja sukupuolen mukaisen kuolevuuden ja sairastavuuden demografiset aspektit; niiden sosiaaliset ja taloudelliset seuraukset huomioiden erityisesti miesten ylikuolevuus.
- 3) Hedelmällisyyden ja perheiden sosiaalisen ja taloudellisen aseman vuorovaikutus; sen seuraukset sosiaalipolitiikkaan nähden.
- 4) Kansainvälisen muuttoliikkeen demografiset ja sosiaaliset tekijät.
- 5) Väestötietojen tarve ja käyttö demografisessa ja sosiaalisessa analyysissa.
- 6) Demografisen opetuksen ja tutkimuksen kehitys.

Kongressi hyväksyi lukuisia suosituksia esitettäväksi Euroopan ministerikomitealle. Näiden suositusten hyväksymiseen osallistuivat luonnollisesti vain Euroopan Neuvoston jäsenmaiden edustajat.

Meddelanden

En europeisk demografisk kongress hölls i Strasbourg 31. 8.—7. 9. 1971. Arrangör var Europarådet, som också arrangerade kongressen år 1966. Säsom kongressordförande och samtidigt ordförande för organisationskommittén fungerade det franska demografiska institutets direktör *Jean Bourgeois-Pichat*. Vid öppningssessionen uppträdde också den svenska ministern *Alva Myrdal*, som nu är ordförande för Europarådets ministerkommitté. Dr. *Erland Hofsten* från Sverige var nordisk representant i konferensens organisationskommitté. Från Finland deltog i konferensen: prof. *Gunnar Fougstedt*, dr. *Elina Visuri* och avdelningschef *Jorma Hyppölä*. Det totala antalet deltagare var 240.

Vid mötet togs följande ämnen upp till behandling:

- 1) Demografiska aspekter på befolkningens åldrande; dess sociala och ekonomiska inverkan.
- 2) Demografiska aspekter på dödlighet och sjukdomsfall enligt ålder och kön; sociala och ekonomiska följder av dem med speciellt beaktande av den höga dödligheten bland män.
- 3) Växelverkan mellan fertilitet och familjens sociala och ekonomiska situation; dess inverkan på socialpolitiken.
- 4) Demografiska och sociala faktorer inom den internationella flyttningsrörelsen.
- 5) Behov och användning av befolkningsuppgifter vid demografisk och social analys.
- 6) Utvecklingen inom demografisk undervisning och forskning.

Kongressen godkände flera rekommendationer att presenteras för den europeiska ministerkommittén. I godkännandet av dessa rekommendationer deltog naturligtvis enbart representanter för Europarådets medlemsländer.

Tilastokeskuksen julkaisut
10. 9. — 10. 10. 1971

Statistikcentralens publikationer,
10. 9. — 10. 10. 1971¹⁾

Yleiset tilastojulkaisut

Tilastokatsauksia n:o 9 1971, 48 s. 2,—

Suomen virallinen tilasto

VII D: 62 Pankkitilasto. Suomen Pankki, liike-
pankit ja kiinnitysluottolaitokset, heinä-
kuu 1971. 4 s. 2,—
XVIII C: 8 Talonrakennustilasto 1967—1968 114 s.
10,—

Tiedotussarjat

Tilastotiedotus

VÄ 1971: 10 Väestö- ja työvoimaennusteet. 46 s. 3,—
KO 1971: 15 Tilasto ammattikasvatustilaston val-
vonnan alaisista v. 1970 päättyneistä
työllisyyskursseista ja muista tilapäi-
sistä ammattikursseista. 32 s. 3,—
16 Syyslukukaudella 1970 ammatillisii-
n oppilaitoksiin ja kansankorkeakouluihin
oppilaitoksiin pyrkinneet ja otetut. 48 s. 3,—
OI 1971: 3 Poliisin tietoon tulleet rikokset, juopu-
muspätykset ja pysäköintivirheet I ja
II neljänneksen aikana v. 1971. 5 s. —,50
TE 1971: 9 Teollisuustuotannon volyyymi-indeksi,
heinäkuu 1971. 2 s. —,50
TY 1971: 16 Työvoimatiedustelun ennakkotietoja
heinäkuulla 1971. 1 s. —,50
17 Työvoimatiedustelun neljännesvuositi-
lasto, II neljännes 1971. 12 s. 1,—
RA 1971: 14 Myönnetty rakennusluvat kesäkuussa
1971. 5 s. —,50
KA 1971: 11 Tukku- ja vähittäiskauppatilasto, kesä-
kuu 1971. 11 s. 1,—
RA 1971: 12b Asuntotuotanto, II neljännes 1971. 6 s.
1,—
LI 1971: 20 Matkustajaliikennetilasto, kesäkuu 1971.
3 s. —,50
25 Matkustajaliikennetilasto, elokuu ja
kesä—elokuu 1971. 6 s. 1,—
26 Ennakkotiedot rekisteriin merkityistä
uusista ajoneuvoista heinäkuussa 1971.
1 s. —,50
PA 1971: 27 Teollisuustyöntekijäin palkat I neljän-
neksellä 1971. 7 s. 1,—
31 Kaupunkien ja kauppaloiden viranhalti-
joiden ja kuukausipalkkaisten työnteki-
joiden ja toimihenkilöiden palkat mar-
raskuussa 1970. 37 s. 3,—
32 Autoliikenteen työntekijöiden palkat
ensimmäisellä neljänneksellä 1971. 4 s.
—,50
34 Valtion työntekijöiden palkat touko-
kuussa 1971. 4 s. —,50
HI 1971: 6 Vähittäishintatilasto, kesä—elokuussa
1971. 3 s. —,50
7 Vuokratiedustelu, syyskuu 1970. II
Maalaiskunnat. 4 s. —,50
RT 1971: 15 Rahalaitosten anto- ja ottolainaus, elo-
kuu 1971. 9 s. 1,—

Allmänna statistiska publikationer

Statistiska översikter nr 9 1971, 48 s. 2,—

Finlands officiella statistik

VII D: 62 Bankstatistik. Finlands Bank, affärs-
bankerna och hypoteksinrättningarna,
juli 1971. 4 s. 2,—
XVIII C: 8 Husbyggnadsstatistik 1967—1968 114 s.
10,—

Rapportserier

Statistisk rapport

VÄ 1971: 10 Befolknings- och arbetskraftsprognoser.
46 s. 3,—
KO 1971: 15 Statistik över sysselsättnings- och andra
tillfälliga yrkeskurser under yrkesut-
bildningsstyrelsens övervakning, vilka
avslutats år 1970. (F) 32 s. 3,—
16 Inträdessökande och godkända till yrkes-
utbildningsanstalter och folkhögskolor
under höstterminen 1970. (F) 48 s. 3,—
OI 1971: 3 Brott som kommit till polisens känne-
dom, fyllerianhållanden och parkerings-
fel under det första och andra kvartalet
år 1971. 5 s. —,50
TE 1971: 9 Volymindex för industriproduktionen,
juli 1971. 2 s. —,50
TY 1971: 16 Arbetskraftsenkätens förhandsuppgifter
för juli 1971. 1 s. —,50
17 Kvartalsstatistik för arbetskraftsen-
käten, II kvartalet 1971. 12 s. 1,—
RA 1971: 14 Beviljade byggnadstillstånd, juni 1971.
5 s. —,50
KA 1971: 11 Parti- och detaljhandelsstatistik under
juni 1971. 11 s. 1,—
RA 1971: 12b Bostadsproduktionen, II kvartalet 1971.
6 s. 1,—
LI 1971: 20 Resandestatistik, juni 1971. 3 s. —,50
25 Resandestatistik, augusti och juni—
augusti 1971. 6 s. 1,—
26 Förhandsuppgifter om under juli 1971
inregistrerade nya fordon. 1 s. —,50
PA 1971: 27 Arbetslösheten inom industrin under
första kvartalet år 1971. 7 s. 1,—
31 Löshöjningarna för befattningshavare samt
arbetare och funktionärer med månads-
lön i städer och köpingar under novem-
ber 1970 (F) 37 s. 3,—
32 Arbetslösheten inom bilbranschen under
första kvartalet år 1971. (F) 4 s. —,50
34 Löshöjningarna för statens arbetare under maj
1971. (F) 4 s. —,50
HI 1971: 6 Minutprisstatistik juni—augusti 1971.
3 s. —,50
7 Hyresundersökning, september 1970. II
Landskommuner. 4 s. —,50
RT 1971: 15 Penninginrättningarnas ut- och inlä-
ning, augusti 1971. 9 s. 1,—

Vuoden 1970 väestölaskennan ennakkotietoja

- VL 1971: 14 Ennakkotaulu 1 A: Väestö pääasiallisen toiminnan mukaan kunnittain 31.12. 1970.
Ennakkotaulu 1 B: Ammatissa toimiva väestö elinkeinon (1-num.) mukaan kunnittain 31. 12. 1970. (53 kuntaa).
32 s. 3,—

Indeksitiedotus

- TH 1971: 8 Tukkuhintaindeksi, elokuu ja tuotannon hintaindeksi, heinäkuu 1971.
KH 1971: 8 Kuluttajan hintaindeksi ja elinkustannusindeksi, elokuu 1971.
RK 1971: 9 Rakennuskustannusindeksi, syyskuu 1971.

Tutkimussarjat*Tilastokeskuksen tutkimuksia*

14. *Tor Hartman*: Ylioppilastutkinnosta ja ylioppilaiden lukumääristä tulevaisuudessa. Heinäkuu 1971. (Vain ruotsinkielinen) 32 s. 3,—
15. *Reino Hjerpppe — Olavi E. Niittamo*: Uuden SNA:n mukaisen kansantalouden tilinpidon perusrakenne. Elokuu 1971. 124+74 s. 6,—

Förhandsuppgifter från 1970 års folkräkning

- VL 1971: 14 Förhandstabell 1 A: Befolkningen efter huvudsysselsättning, kommunvis 31. 12. 1970.
Förhandstabell 1 B: Yrkesverksam befolkning efter näringsgren (1-siffernivå), kommunvis (53 kommuner) 31. 12. 1970.
32 s. 3,—

Indexrapport

- TH 1971: 8 Partiprisindex, augusti och produktionsprisindex, juli 1971.
KH 1971: 8 Konsumentprisindex och levnadskostnadsindex, augusti 1971.
RK 1971: 9 Byggnadskostnadsindex, september 1971.

Utredningsserierna*Statistikcentralens undersökningar*

14. *Tor Hartman*: Om studentexamen och det framtida antalet studenter. Juli 1971. 32 s. 3,—
15. *Reino Hjerpppe — Olavi E. Niittamo*: Basstrukturen i nationalbokföringen enligt nya SNA. Augusti 1971, (F) 124+74 s. 6,—

(F) Endast på finska.

Tilastokatsauksissa julkaistut artikkelit:

V. 1968.

5. Tieliikennevahingot vuonna 1966.
6. Puutavaran uitto vuonna 1967.
Suomen vuoden 1963 panos-tuotostaulukon laatiminen RAS-menetelmällä.
7. Suomen maksutase vuosina 1966 ja 1967.
Ennakkotilasto Suomen teollisuudesta vuonna 1967.
Suomen saamelaiset vuonna 1962.
9. Maataloutta vuosina 1948—1965 koskeva kansantulotilasto.
10. Valtion kassatulojen ja -menojen tilasto.
11. Kuluttajan hintaindeksi 1967 = 100.

V. 1969.

1. Tuonnin ja viennin hintaindeksit (1949 = 100).
Arvioitu maassa asuva väestö 1. 1. 1969.
2. Tilastollisen päätoimiston julkaisusarjat.
3. Tilastollisen päätoimiston kirjaston hankinnat ulkomailta vuonna 1968.
4. Tilastollisen päätoimiston julkaisut tammi—maaliskuulta 1969.
9. Jatkuvan työvoimatiedustelun tulokset vuosilta 1967 ja 1968.
Puutavaran uitto 1968.
12. Tilastokatsauksissa vuosina 1957—1969 julkaistut artikkelit.

V. 1970.

1. Arvioitu maassa asuva väestö 1. 1. 1970.
Tilastollisen päätoimiston julkaisut vuonna 1969.
4. Tuotannon hintaindeksi 1949 = 100.
6. Yksityisiä palveluksia koskeva kansantulotilasto vuosilta 1948—1967.
Vuosien 1968 ja 1969 työvoimatilaston tarkistuksesta.

V. 1971.

1. Tilastollisen päätoimiston kirjaston hankinnat ulkomailta vuosina 1969—1970.
Tilastollisen päätoimiston julkaisut vuonna 1970.

I Statistiska översikter publicerade artiklar:

År 1968.

5. Vägtrafikolyckor år 1966.
6. Virkesflottningen år 1967.
Uppgörandet av en input-outputtabell för Finland år 1963 enligt RAS-metoden.
7. Finlands betalningsbalans åren 1966 och 1967.
Förhandsuppgifter om Finlands industri år 1967.
Samerna i Finland år 1962.
9. Nationalinkomststatistik för lantbruket åren 1948—1965.
10. Statistiken över statens kassainkomster och -utgifter.
11. Konsumentprisindex 1967 = 100.

År 1969.

1. Import- och exportindexar (1949 = 100).
Beräknad i riket bosatt befolkning 1. 1. 1969.
2. Statistiska centralbyråns publikationsserier.
3. Nyförvärv från utlandet år 1968 till Statistiska centralbyråns bibliotek.
4. Statistiska centralbyråns publikationer under januari—mars 1969.
9. Den löpande arbetskraftsundersökningens uppgifter om åren 1967 och 1968.
Virkesflottningen år 1968.
12. Artiklar publicerade i Statistiska översikter åren 1957—1969.

År 1970.

1. Beräknad i riket bosatt befolkning 1. 1. 1970.
Statistiska centralbyråns publikationer år 1969.
4. Produktionsprisindex 1949 = 100.
6. Nationalinkomststatistik för privata tjänster åren 1948—1967.
Justeringen av arbetskraftsstatistiken åren 1968 och 1969.

År 1971.

1. Nyförvärv från utlandet åren 1969—1970 till Statistiska centralbyråns bibliotek.
Statistiska centralbyråns publikationer år 1970.

Tauluissa käytetyt symbolit — I tabellerna använda symboler — Explanation of symbols

Toisto — Repetition — <i>Repetition</i>	•
Ei mitään ilmoitettavaa — Intet finns att redovisa — <i>Magnitude nil</i>	—
Suure pienempi kuin puolet käytetystä yksiköstä — Storheten mindre än hälften av den använda enheten — <i>Magnitude less than half of unit employed</i>	} 0 } 0.0
Tietoa ei ole saatu — Uppgift ej tillgänglig — <i>Data not available</i>
Loogisesti mahdoton esitettäväksi — Logiskt omöjlig uppgift — <i>Category not applicable</i>
Ennakkotieto — Preliminär uppgift — <i>Preliminary data</i>	*
Loppunmyyty — Slutsålt — <i>Sold out</i>	◆
Korjattu luku — Korrigerat tal — <i>Corrected figure</i>	◆
Miehet — Män — <i>Men</i>	M
Naiset — Kvinnor — <i>Women</i>	N
Molemmat sukupuoli — Båda könen — <i>Both sex</i>	Ms
Mukaanluettuna	Ml.
Poislueutuna	Pl.
Vaakasuora viiva, joka katkaisee aikasarjan, osoittaa, että viivan yläpuolella ja sen alapuolella olevat tiedot eivät ole täysin verrannollisia — En horisontal linje, som avskär en tidsserie, markerar att uppgifterna ovanför och nedanför linjen inte är fullt jämförliga — <i>A horizontal line, which breaks the time series, shows that the figures above and below the line are not fully comparable.</i>	
Rahayksikkö. Suomi siirtyi 1. 1. 1963 uuteen rahayksikköön, nykymarkkaan, joka vastaa 100 vanhaa markkaa. Nykypenni = 0.01 nykymarkkaa = 1 vanha markka.	
Penningenhät. Finland övergick den 1. 1. 1963 till ny penninghet, nymark, som motsvarar 100 gamla mark. En nypenni = 0.01 nymark = 1 gammal mark.	
Monetary unit. On 1. Jan. 1963 a new monetary unit, the new mark, was introduced in Finland. Its value equals 100 old marks. 1 new penni = 0.01 new mark = 1 old mark.	

Hinnoiteltuja julkaisuja myy: De prissatta publikationerna säljes av:

Priced publications can be obtained from:

Valtion painatuskeskus	Statens tryckericentral
Annankatu 44	Annegatan 44
00100 Helsinki 10	00100 Helsingfors 10

Virkalähetys Valtion painatuskeskuksesta

»Suomen Virallisen Tilaston» uusimmat julkaisut sarjoittain: — I serierna av »Finlands Officiella Statistik» har senast utkommit:

Most recent publications in each series of the »Official Statistics of Finland»:

- Suomen tilastollinen vuosikirja 1970 — Statistisk årsbok för Finland 1970 — *Statistical yearbook of Finland 1970.*¹⁾
- I A: 89. Ulkomaankauppa. Vuosijulkaisu 1969. Osat I, II — Utrikeshandel. Årspublication 1969. Del. I, II — *Foreign trade 1969. Volumes I, II.* (I 30,— II 12,—).
- I B: 52a. Merenkulku. Kauppalaivasto 1969 - Sjöfart. Handelsflottan 1969 - *Navigation. Merchant fleet 1969.*²⁾
- I B: 52b. Merenkulku. Meriliikenne Suomen ja ulkomaiden välillä 1969 — Sjöfart. Sjöfarten mellan Finland och utlandet 1969 — *Navigation. Shipping between Finland and foreign countries 1969.* (13,—).
- III: 65. Maatalous. Maatalouden vuositilasto 1969 — Lantushållning. Lantbrukets årsstatistik 1969 — *Agriculture. Annual statistics of agriculture 1969.* (10,—).
- III: 67. Maatalous. Yleinen maatalouslaskenta 1969. Osa II — Lantushållning. Allmänna lantbruksräkningen 1969. Del II — *Agriculture. Census of agriculture 1969. Volume II* (12,—).
- IV B: 34. Tulo- ja omaisuustilasto 1967 — Inkomst- och förmögenhetsstatistik 1967 — *Statistics of income and property 1967.* (15,—).
- VI A: 126. Kuolleisuus- ja eloonjäämistauluja 1961—1965 — Dödlighets- och livslängdstabeller 1961—1965 — *Life tables 1961—1965.* (7,—).
- VI A: 128. Katsaus väestönmuutoksiin vuosina 1951—1965 — Översikt av befolkningsrörelsen åren 1951—1965 — *Review of vital statistics in the years 1951—1965.* (11,—).
- VI A: 130. Väestönmuutokset 1968 — Befolkningsrörelsen 1968 — *Vital statistics 1968.* (11,—).
- VI B: 120. Kuolemansyyt. 1964 — Dödsorsaker. 1964 — *Causes of death in Finland. 1964.* (15,—).
- VI C: 103. Yleinen väestölaskenta 1960. Osat I—XIII — Allmänna folkräkningen 1960. Del. I—XIII — *General census of population 1960. Vol. I—XIII.* (2,—, 18,—, • II, VII, IX, XI).
- VII A: 79. Säästöpankkitalasto 1969 - Sparbanksstatistik 1969 - *Statistics of the savings banks of Finland 1969.*³⁾
- VII B: 81. Postipankin hallituksen kertomus vuodelta 1970 — Postbanksstyrelsens berättelse för år 1970.
- VII C: 61. Liikepankit ja kiinnitysluottolaitokset 1970 — Affärsbankerna och hypoteksinrättingarna 1970 — *Commercial banks and mortgage banks 1970.* (8,—).
- IX: 86. Oppikoulut 1968/69 — Läroverken 1968/69 — *General secondary education 1968/69.* (5,—).
- X: 92. Kansanopetus 1969/70 — Folkundervisningen 1969/70 — *Primary school education 1969/70.* (12,—).
- XI: 70, 71. Yleinen terveyden- ja sairaanhoito 1967—1968 — Allmän hälso- och sjukvård 1967—1968 — *Public Health and Medical Care 1967—1968.* (18,—).
- XIII: 85. Posti- ja lennätinlaitos 1969 — Post- och telegrafverket 1969 — *Post and telegraph office 1969.*
- XIV A: 68. Maanmittaus. Maanmittaushallituksen kertomus 1969 — Lantmäteriet. Lantmäteristyreلسens berättelse 1969 — *Land surveying. Report for the period 1969.*
- XVI: 49. Valtion rakennushallinto. Rakennushallituksen kertomus vuodelta 1970. (12,—).
- XVII A: 2. Metsätalastollinen vuosikirja 1969 — (Skogsstatistisk årsbok 1969) — *Yearbook of forest statistics 1969.*⁴⁾
- XVII B: 6. Metsähallitus. Kertomus metsähallinnon toiminnasta v. 1967 — Forststyrelsens. Berättelse över forstförvaltningens verksamhet år 1967 — *National board of forestry. Report on the activity of the National board of forestry in 1967.* (6,—).
- XVIII A: 84.—85. Teollisuustilasto 1967 osat I—II — Industristatistik 1967. Del. I—II — *Industrial statistics of Finland 1967. Vol. I—II.* (I 14,—, II 14,—).
- XVIII C: 8. Talonrak. tilasto 1967—1968 — Husbyggnadsstatistik 1967—1968 — *House constr. statistics 1967—1968.*⁵⁾
- XVIII D: 3. Asuntotuotanto 1968 — Bostadsproduktionen 1968 — *Production of dwellings 1968.* (6,—).
- XIX: 85. Tie- ja vesirakennukset 1969 — Väg- och vattenbyggnaderna 1969. (25,—).
- XX: 87. Rautatietilasto vuodelta 1969 — Järnvägsstatistik för år 1969 — *Railway Statistics in 1969.* (15,—).
- XXI A: 14. Huoltoapu 1969 — Socialhjälp 1969 — *Social assistance 1969.* (10,—).
- XXI B: 11. Sosiaalihuoltotilaston vuosikirja 1967 — Socialvårdsstatistisk årsbok 1967 — *Statistical yearbook of social welfare 1967.* (22,—).
- XXII A: 75. Vakuutusyhtiöt 1969 — Försäkringsbolagen 1969 — *The insurance companies 1969.* (25,—).
- XXIII A: 106. Poliisin tietoon tullut rikollisuus 1969 — Brottslighet som kommit till polisens kännedom 1969 — *Criminality known to the police 1969.* (5,—).
- XXIII B: 104. Tuomioistuinten tutkimat rikokset 1968 — Vid domstolar rannsakade brott 1968 — *Criminal cases tried by the courts 1968.* (10,—).
- XXVI A: 21. Työtaturmat 1966—1967 — Olycksfall i arbete 1966—1967 — *Industrial accidents 1966—1967.*⁶⁾
- XXIX A: 30. Tasavallan presidentin valitsijamiesten vaalit 1968 — Val av elektoror för valet av republikens president 1968 — *Elections of presidential electors 1968.* (7,—).
- XXIX A: 31. Kansanedustajain vaalit 1970 — Riksdagsmannavalen 1970 — *Parliamentary elections 1970.* (9,—).
- XXIX B: 3. Kunnallisvaalit 1968 — Kommunalvalen 1968 — *Municipal elections 1968.* (9,—).
- XXXI: 41. Kuntien finanssitilasto 1968 — Kommunal finansstatistik 1968 — *Communal finances 1968.* (15,—).
- XXXII: 26. Sosiaalisia erikoistutkimuksia. Suomen vajaamieliset ja heidän huollontarpeensa 1962. Osat I—III — *Sociala specialundersökningar. De psykiskt efterblivna i Finland och deras vårdbehov. Del. I—III — Special social studies. The mentally subnormal in Finland and their need for care. Vol. I—III.*⁷⁾
- XXXV: 2. Vuoden 1964 liikeyrityslaskenta osat I—III — 1964 års företagsräkning. Del. I—III — *1964 general economic census. Vol. I—III.* (I 15,— II—III 10,—).
- XXXVI: 11. Liikennetilastollinen vuosikirja 1969 — Samfärdselstatistisk årsbok 1969 — *Yearbook of transport statistics 1969.* (17,—).
- XXXVII: 1. Korkeakoulut 1966/67 — Högskolorna 1966/67 — *Higher education 1966/67.* (30,—).

¹⁾ 30,— ²⁾ 12,— ³⁾ 7,— ⁴⁾ 8,— ⁵⁾ 10,— ⁶⁾ 13,— ⁷⁾ I 12,—, II 7,—, III 7,—.