

Yksityisen sektorin kuukausipalkat 2002

Månadslöner för anställda inom den privata sektorn



Yksityisen sektorin kuukausipalkat 2002

Månadslöner för anställda inom den privata sektorn

Tiedustelut – Förfrågningar:

SVT

*Suomen virallinen tilasto
Finlands officiella statistik
Official Statistics of Finland*

*Eeva-Liisa Petäjä
Satu Sitkiä
Jenni Taskinen
(09) 17 341*

*http://www.stat.fi/tk/hp/palkkatilastot_ykssektori.html
sähköposti: palkat.yksityinen@tilastokeskus.fi*

Kansikuva – Pärm bild: Mikko Nurmi

© 2003 Tilastokeskus

*Tietoja lainattaessa lähteenä on mainittava Tilastokeskus.
Uppgifterna får lånas med uppgivande av Statistikcentralen som källa.*

*ISSN 0784-8374
= Palkat
ISSN 1455-1454
ISBN 952-467-225-1*

Yliopistopaino, Helsinki 2003

Alkusanat

Yksityisen sektorin kuukausipalkat -tilasto kuvaa palkansaajien ansiotasoja ammattiryhmän ja tutkinnon mukaan lokakuussa 2002. Tilaston perusaineiston muodostavat yksityisen sektorin työnantajajärjestöjen keräämät palkkatilastotiedot sekä Tilastokeskuksen järjestäytymättömiltä työnantajilta otostutkimuksella keräämät vastaavat tiedot. Kuukausipalkkatilasto sisältää noin puolen miljoonan kuukausipalkkaisen palkansaajan tiedot.

Yksityisen sektorin tuntipalkkaisia koskevia tietoja on julkaistu Teollisuuden, rakennusalan ja liikenteen työntekijöiden palkat -julkaisussa.

Tilasto on laadittu pääpiirteissään samoin periaattein kuin edellisen vuoden tilasto. Merkittävin muutos vuonna 2002 on teollisuuden toimihenkilöiden uuden ammattinimikkeistön mukaisten tietojen julkaiseminen. Tiedot uusilla nimikkeillä on kerätty sekä Teollisuuden ja Työnantajain Keskusliitossa että Tilastokeskuksessa jo vuoden 2001 tiedustelussa. Tietojen luotettavuuden vuoksi ensimmäisenä tiedusteluvuonna tiedot julkaistiin vanhan nimikkeistön mukaisina.

Tilaston toteutuksesta ovat vastanneet Eeva-Liisa Petäjä, Satu Sitkiä, Jenni Taskinen, Vesa Kokkarinen ja Urpo Roti. Julkaisun on taittanut Satu Sitkiä. Otoksen poiminnasta ja estimoinnista on vastannut Paula Isohanni.

Helsingissä lokakuussa 2003

Förord

Månadslöner för anställda inom den privata sektorn beskriver löntagarnas förtjänstnivåer efter yrkesgrupp och examen i oktober 2002. Primärmaterialet består av det lönestatistikmaterial som samlas in av den privata sektorns arbetsgivarorganisationer och de uppgifter som Statistikcentralen med en urvalsundersökning samlar in av icke-organiserade arbetsgivare. Månadslönestatistiken innehåller uppgifter om ungefär en halv miljon månadsavlönade löntagare.

Uppgifter om timavlönade inom den privata sektorn har publicerats i publikationen Löner för arbetstagare inom industrin, byggnadsbranschen och samfärdsel.

Statistiken är i huvuddrag sammanställd enligt samma principer som föregående års statistik. Den största förändringen år 2002 är att uppgifterna utges enligt den nya yrkesnomenklaturen för tjänstemän inom industrin. Uppgifterna har samlats in enligt de nya beteckningarna redan i 2001 års enkät både vid Industrins och Arbetsgivarnas Centralförbund samt vid Statistikcentralen. För att uppgifterna skall vara tillförlitliga utges uppgifterna det första enkätåret enligt den gamla nomenklaturen.

För statistiken ansvarar Eeva-Liisa Petäjä, Satu Sitkiä, Jenni Taskinen, Vesa Kokkarinen och Urpo Roti. Publikationen har ombrutits av Satu Sitkiä. Paula Isohanni har ansvarat för urvalet och estimeringen.

Helsingfors i oktober 2003

Kari Molnar

Tilastojohtaja
Statistikdirektör

Sisällys

Alkusanat	3
1 Yhteenveto tuloksista	9
1.1 Yksityisen sektorin kuukausipalkkaiset 2002.....	9
1.2 Ansiot ja ammatti 2002	12
1.3 Ansiot ja koulutus 2002.....	13
1.4 Ansiot ja ikä.....	14
2 Vuoden 2002 tilaston keruumenetelmä ja tuotanto..	15
2.1 Tiedustelun kohdejoukko ja tuotanto	15
2.2 Tiedustelun tietosisältö.....	15
2.3 Käytetyt luokitukset.....	16
2.4 Ansiokäsitteet	17
2.5 Tilastokeskuksen tiedustelun otos ja estimointi..	18
3 Tilaston peittävyys ja luotettavuus	21
3.1 Peittävyys	21
3.2 Luotettavuus	21
3.3 Vertailukelpoisuus.....	22
3.4 Tauluissa käytetyt symbolit.....	22
3.5 Tilaston aikaisempi tuotanto.....	22
Ammattitaulukot	25
Koulutustaulukot.....	95
Liitteet	107

Tekstiosan taulukot

Taulukko A Yksityisen sektorin kuukausipalkkaiset palkansaajat tietolähteen mukaan 2002	9
Taulukko B Yksityisen sektorin palkansaajien lukumääriä ja keskiansioita ammattiryhmittäin palvelualoilla 2002	10
Taulukko C Yksityisen sektorin palkansaajien lukumääriä ja keskiansioita ammattiryhmittäin teollisuudessa 2002.....	11
Taulukko D Palvelualan palkansaajien ansiot ammattiryhmän ja -aseman mukaan 2002	12
Taulukko E Teollisuuden toimihenkilöiden ansiot suurimmissa ryhmissä ammattiryhmän ja -aseman mukaan 2002	12
Taulukko F Yksityisen sektorin kuukausipalkkaisten palkansaajien jakautuminen koulutusasteen mukaan 2002	13
Taulukko G Yksityisen sektorin kuukausipalkkaisten palkansaajien keskiansiot ikäryhmän mukaan 2002.....	14
Taulukko H Tilastokeskuksen otos vuonna 2002.....	19
Taulukko I Tilastokeskuksen otoskehikko ja otos toimialoittain 2002.....	19

Innehåll

Förord.....	3
1 Sammandrag av resultaten	9
1.1 Månadsanställda inom den privata sektorn 2002	9
1.2 Förtjänster och yrke 2002.....	12
1.3 Förtjänster och utbildning 2002.....	13
1.4 Förtjänster och ålder.....	14
2 Insamlingsmetoder och produktion av statistiken för år 2002	15
2.1 Population och produktion	15
2.2 Uppgiftsinnehåll	15
2.3 Använda indelningar	16
2.4 Förtjänstbegrepp.....	17
2.5 Urval och estimering i Statistikcentralens förfrågan.....	18
3 Statistikens täckning och tillförlitlighet	21
3.1 Täckning.....	21
3.2 Tillförlitlighet	21
3.3 Jämförbarhet.....	22
3.4 Tabellsymboler.....	22
3.5 Tidigare statistikproduktion.....	22
Yrkestabeller	25
Utbildningstabeller.....	95
Bilagor	107

Tabeller i textdelen

Tabell A Månadsavlönade inom den privata sektorn enligt uppgiftskälla 2002	9
Tabell B Antalet löntagare inom den privata sektorn och deras medelförtjänster efter yrkesgrupp inom servicebranscherna 2002.....	10
Tabell C Antalet löntagare inom den privata sektorn och deras medelförtjänster efter yrkesgrupp inom industrin 2002.....	11
Tabell D Förtjänster för löntagare inom servicebranschen efter yrkesuppgift och -ställning 2002	12
Tabell E Förtjänster för tjänstemän inom industrin i de största grupperna efter yrkesuppgift och -ställning 2002	12
Tabell F Fördelningen av månadsavlönade löntagare inom den privata sektorn efter utbildningsnivå 2002	13
Tabell G Medelförtjänster för månadsavlönade löntagare inom den privata sektorn efter åldersgrupp 2002	14
Tabell H Statistikcentralens urval 2002	19
Tabell I Statistikcentralens urvalsram och urval efter näringsgren 2002	19

Liitetaulukot

Taulukko 1	Palvelualan toimihenkilöt 2002	27
Taulukko 2	Rahoitusalan toimihenkilöt 2002	32
Taulukko 3	Vakuutusyhtiöiden toimihenkilöt 2002.....	36
Taulukko 4	Atk-palveluyritysten henkilöstö 2002.....	40
Taulukko 5	Terveystieteiden henkilöstö 2002	42
Taulukko 6	Sosiaalialan henkilöstö 2002.....	45
Taulukko 7	Opetusalan henkilöstö 2002.....	48
Taulukko 8	Myymälähenkilöstö 2002.....	50
Taulukko 9	Autoalan henkilöstö 2002	54
Taulukko 10	Ravitsemis- ja majoitusliikkeiden henkilöstö 2002	56
Taulukko 11	Matkatoimistoalan henkilöstö 2002.....	59
Taulukko 12	Mainosalan henkilöstö 2002	60
Taulukko 13	Huolinta-alan henkilöstö 2002.....	61
Taulukko 14	Varasto-, kuljetus- ja huoltoasemien henkilöstö 2002	62
Taulukko 15	Kuvanvalmistamotyöntekijät, elokuvatuotantotyöntekijät ja työvoimaa vuokraavien yritysten henkilöstö 2002	64
Taulukko 16	Maatalousalan toimihenkilöt 2002.....	65
Taulukko 17	Metsäalan toimihenkilöt ja taimitarhan työntekijät 2002	66
Taulukko 18	Palvelualan muu henkilöstö ja kodinkonehuoltotyö 2002	67
Taulukko 19	Järjestö- ja tutkimustoiminnan sekä kulttuuri- ja viihdetoiminnan henkilöstö 2002.....	68
Taulukko 20	Yksityisten teattereiden henkilöstö 2002	73
Taulukko 21	Yksityisen sektorin palkansaajien lukumäärät ja keskiansio ammattiryhmittäin palvelualoilla 2002.....	74
Taulukko 22	Teollisuuden toimihenkilöt 2002	77
Taulukko 23	Teollisuuden kuukausipalkkaiset työntekijät 2002	92
Taulukko 24	Yksityisen sektorin palkansaajien lukumäärät ja keskiansiot koulutuksen mukaan 2002	97

Tabellbilagor

Tabell 1	Tjänstemän inom servicebranschen 2002	27
Tabell 2	Tjänstemän inom finansieringsbranschen 2002	32
Tabell 3	Tjänstemän vid försäkringsbolag 2002	36
Tabell 4	Anställda vid datatjänstföretag 2002.....	40
Tabell 5	Anställda inom hälsovårdsbranschen 2002	42
Tabell 6	Anställda inom socialbranschen 2002.....	45
Tabell 7	Anställda inom undervisningsbranschen 2002	48
Tabell 8	Butikspersonal 2002.....	50
Tabell 9	Anställda inom bilbranschen 2002.....	54
Tabell 10	Restaurang- och hotellpersonal 2002	56
Tabell 11	Anställda inom resebyråbranschen 2002.....	59
Tabell 12	Anställda inom reklambranschen 2002	60
Tabell 13	Anställda inom speditjonsbranschen 2002	61
Tabell 14	Anställda vid lager-, transport- och servicestationer 2002	62
Tabell 15	Arbetstagare inom bildframställning, filmproduktion och anställda vid företag som hyr ut arbetskraft 2002	64
Tabell 16	Tjänstemän inom jordbruksbranschen 2002	65
Tabell 17	Tjänstemän inom skogbranschen och arbetstagare vid plantskola 2002.....	66
Tabell 18	Övriga anställda inom servicebranschen och service för hushållsmaskiner 2002	67
Tabell 19	Anställda inom organisations- och forskningsverksamhet samt kultur- och underhållningsverksamhet 2002	68
Tabell 20	Anställda inom privata teatrar 2002.....	73
Tabell 21	Antalet löntagare och deras medelförtjänst inom den privata sektorn efter yrkesgrupp år 2002	74
Tabell 22	Tjänstemän inom industrin 2002.....	77
Tabell 23	Månadsavlönade anställda inom industrin 2002	92
Tabell 24	Antalet löntagare och deras medelförtjänst inom den privata sektorn efter utbildning år 2002.....	97

Liitteet

Tilastokeskuksen kuukausipalkkaisten tiedustelulomake	109
Palvelutyönantajien kuukausipalkkaisten tiedustelulomake	111
Teollisuuden ja Työnantajain Keskusliiton tiedustelulomake	113
Palvelulaitosten työnantajajhdistyksen tiedustelulomake	115

Bilagor

Statistikcentralens frågeblankett för månadsavlönade	109
Servicearbetsgivarnas frågeblankett för månadsavlönade	111
Industrins och Arbetsgivarnas Centralförbunds frågeblankett för månadsavlönade	113
Serviceinrättningarnas arbetsgivarföreningens frågeblankett för månadsavlönade	115

1 Yhteenveto tuloksista

1.1 Yksityisen sektorin kuukausipalkkaiset 2002

Yksityisen sektorin kuukausipalkkatilasto on laadittu järjestäytyneiden yritysten n. 382 000 ja järjestäytymättömien n. 132 000 kokoaikaisen kuukausipalkkaisen palkansaajan tiedoista. Ansiokäsitteenä käytetään säännöllisen työajan ansiota, joka ei sisällä ylityöansioita.

Yksityisen sektorin kuukausipalkkaisia palkansaajia oli noin puoli miljoonaa. Säännöllisen työajan ansio oli palvelualoilla keskimäärin 2 351 € ja teollisuuden toimihenkilöillä 2 836 €. Palvelualojen palkansaajien vuoden 2002 tiedoissa ei ole mukana seurakuntien palkansaajien tiedot.

1 Sammandrag av resultat

1.1 Månadsanställda inom den privata sektorn 2002

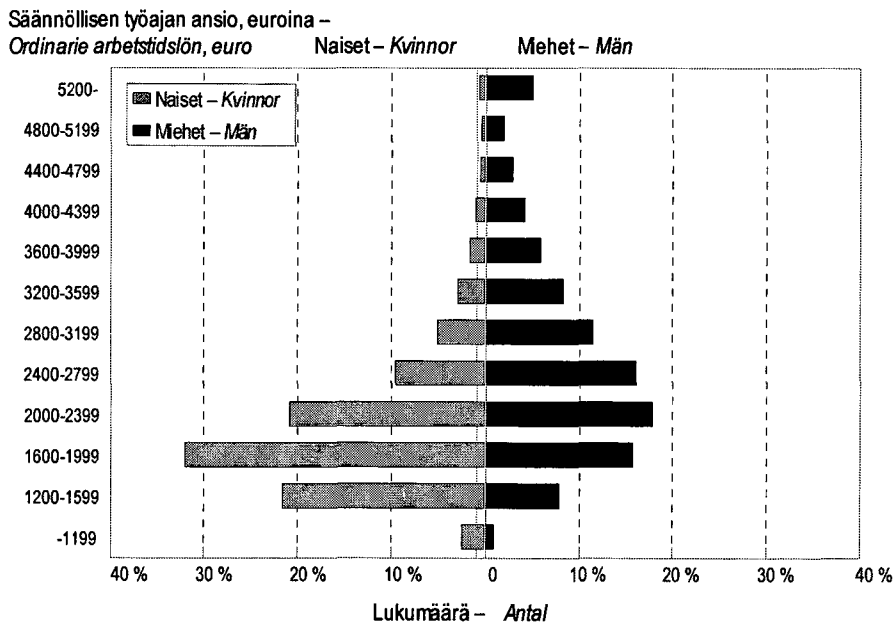
Månadslönestatistiken för den privata sektorn har uppgjorts på basis av uppgifter om ca 382 000 heltidsanställda månadsavlönade i organiserade företag och ca 132 000 heltidsanställda i icke-organiserade företag. Som förtjänstbegrepp används förtjänsten av ordinarie arbetstid, som inte innehåller övertidsersättning.

Antalet månadsavlönade inom den privata sektorn uppgick till omkring halv miljon. Medelförtjänsten för ordinarie arbetstid var 2 509 € inom servicebranscher och 2 836 € för tjänstemän inom industrin. I 2002 års uppgifter om löntagare inom servicebranscher ingår inte uppgifter om löntagare i församlingar.

Taulukko A Yksityisen sektorin kuukausipalkkaiset palkansaajat tietolähteen mukaan 2002
Tabell A Månadsavlönade inom den privata sektorn enligt uppgiftskälla 2002

Aineistot – Material	Palkansaajien lukumäärä – Löntagarnas antal					
	Yhteensä – Sammanlagt		Miehet – Män		Naiset – Kvinnor	
		%		%		%
Tilastokeskus – Statistikcentralen	131 965	25,7	70 674	27,5	60 724	23,8
Palvelutyönantajat ry – Servicearbetsgivarnas Förbund	187 176	36,5	61 873	24,0	125 303	49,1
Teollisuuden ja Työnantajain Keskusliitto – Industrins och Arbetsgivarnas Centralförbund	181 083	35,3	118 568	46,1	62 515	24,5
Autoalan Keskusliitto – Bilbranschens Centralförbund	5 522	1,1	4 309	1,7	1 213	0,5
Palvelulaitosten Työnantajayhdistys – Servicesektornas Arbetsgivarförening	5 377	1,0	953	0,4	4 424	1,7
Näyttämöväen vanhuudenturvasäätiö	1 944	0,4	1 045	0,4	899	0,4
Yhteensä – Totalt	513 067	100,0	257 422	100,0	255 078	100,0

Kuvio 1 Yksityisen sektorin kuukausipalkkaisten jakautuminen ansiotason mukaan 2002
Figur 1 Fördelning av månadsavlönade inom den privata sektorn efter förtjänstnivå 2002



Taulukko B Yksityisen sektorin palkansaajien lukumääriä ja keskiansioita ammattiryhmittäin palveluilla 2002

Tabell B Antalet löntagare inom den privata sektorn och deras medelförtjänster efter yrkesgrupp inom servicebranscherna 2002

Ammattiryhmä – Yrkesgrupp	Lukumäärä – Antal			Säännöllisen työajan ansio – Ordinarie arbetstidsförtjänst		
	Miehet – Män	Naiset – Kvinnor	Yhteensä – Totalt	Miehet – Män	Naiset – Kvinnor	Yhteensä – Totalt
Kauppan konttoritoimihenkilöt – <i>Kontorspersonal inom handeln</i>	27 465	39 624	67 150	3 309	2 225	2 669
Konsultitoiminnan henkilöstö – <i>Anställda inom konsultverksamhet</i>	186	113	298	5 022	3 597	4 484
Pankkien konttoritoimihenkilöt – <i>Banktjänstemän</i>	8 801	23 205	32 014	4 561	2 428	3 015
Vakuutusalan konttoritoimihenkilöt – <i>Funktionärer inom försäkringsbranschen</i>	5 282	13 019	18 321	3 595	2 312	2 682
Atk-palveluyritysten henkilöstö – <i>Anställda datatjänstföretag</i>	17 077	6 093	23 170	3 359	2 968	3 256
Ammatilliset aikuiskoulutuskeskusten toimihenkilöt – <i>Funktionärer inom fackliga vuxenutbildningscentraler</i>	736	1 052	1 788	2 664	2 198	2 390
Opetushenkilöstö – <i>Undervisningspersonal</i>	1 918	3 093	5 011	2 855	2 650	2 728
Liikenneopettajat – <i>Trafiklärare</i>	202	22	225	1 954	1 905	1 949
Myymälähenkilöstö – <i>Butikspersonal</i>	11 715	28 980	40 845	1 849	1 548	1 633
Apteekkihenkilöstö – <i>Apotekspersonal</i>	259	5 152	5 411	2 559	1 949	1 978
Terveydenhoitoalan henkilöstö – <i>Anställda inom hälsovårdsbranschen</i>	1 393	10 572	11 965	2 766	2 006	2 094
Sosiaalialan henkilöstö – <i>Anställda inom socialbranschen</i>	1 942	12 156	14 121	1 830	1 719	1 735
Autoalan henkilöstö – <i>Anställda inom bilbranschen</i>	5 514	615	6 131	2 633	2 156	2 586
Huolinta-alan henkilöstö – <i>Anställda inom speditiöbranschen</i>	1 502	1 159	2 661	2 126	1 959	2 053
Varastohenkilöstö – <i>Lagerpersonal</i>	8 513	2 378	10 891	1 774	1 560	1 727
Kuljetushenkilöstö – <i>Anställda inom transportbranschen</i>	1 192	8	1 200	1 740	.	1 739
Huoltoasemien henkilöstö – <i>Anställda vid servicestationer</i>	960	856	1 816	1 674	1 516	1 600
Ravintoloiden henkilöstö – <i>Restaurangpersonal</i>	5 183	15 794	20 976	1 836	1 644	1 691
Matkatoimistoalan henkilöstö – <i>Resebyråanställda</i>	152	2 220	2 372	2 266	1 922	1 944
Mainosalan henkilöstö – <i>Anställda inom reklambranschen</i>	1 277	1 621	2 897	3 326	2 816	3 041
Kuvanvalmistamotyöntekijät – <i>Bildframställningsarbetare</i>	90	302	391	1 672	1 510	1 547
Elokuvatuotantotyöntekijä – <i>Filmproduktionsarbetare</i>	22	15	37	2 376	2 321	2 354
Neuvonta-alan henkilöstö – <i>Anställda inom rådgivningsbranschen</i>	505	712	1 216	1 994	1 744	1 848
Metsäalan henkilöstö – <i>Anställda inom skogsbranschen</i>	890	106	996	2 240	2 252	2 242
Kotieläinjalostusalan henkilöstö – <i>Anställda inom husdjursförädlingsbranschen</i>	388	415	803	2 058	1 503	1 771
Jalostusosuuskuntien toimihenkilöt – <i>Tjänstemän vid förädlingsandelstlag</i>	14	148	162	2 198	2 358	2 344
Maatalous- ja eläintenhoitotyöt – <i>Lantbruksarbete och djurskötsel</i>	232	226	458	2 272	1 391	1 836
Taimitarhan työntekijät – <i>Plantskolearbetare</i>	31	4	35	2 518	.	2 493
Työvoimaa vuokraavien yritysten ammatit – <i>Yrken i företag som hyr ut arbetskraft</i>	377	761	1 139	1 955	1 773	1 833
Palvelualan muut ammattinimikkeet – <i>Övriga yrkesbenämningar inom servicebranschen</i>	4 985	381	5 365	1 895	1 887	1 894
Järjestö/ tutkimus/viihde ja kulttuuritoiminnan toimihenkilöt – <i>Anställda inom organisations-/forskningsverksamhet och kultur- och underhållningsverksamhet</i>	5 513	269	5 852	2 949	2 119	2 412
Teattereiden henkilöstö – <i>Anställda vid teatrar</i>	1 279	1 171	2 450	2 168	1 984	2 080
Yhteensä – Totalt	115 595	172 242	288 167	2 844	2 038	2 351

¹⁾ Seurakuntien palkansaajien tiedot eivät sisälly v. 2002 tilastoon. – *Uppgifter om löntagare vid församlingar ingår inte i 2002 års statistik*

²⁾ Tilaston keskipalkkalukuja tarkasteltaessa on otettava huomioon, että palkkaukseen vaikuttavat monet tekijät, kuten ikä, sukupuoli, työssäoloaika ja rakenteelliset muutokset. – *Vid granskning av uppgifter medellönerna i statistiken bör man beakta att avlöningen påverkas av många faktorer, t.ex. ålder, kön, anställningstid och strukturella förändringar*

Taulukko C Yksityisen sektorin palkansaajien lukumääriä ja keskiansioita ammattiryhmittäin teollisuudessa 2002

Tabell C Antalet löntagare inom den privata sektorn och deras medelförtjänster efter yrkesgrupp inom industrin 2002

Ammattiryhmä – Yrkesgrupp	Lukumäärä – Antal Yhteensä – Totalt	Säännöllisen työajan ansio – <i>Ordinarie arbetstids förtjänst</i>				
		Yhteensä – Totalt	Johtaja – Direktörer	Erityisasian- tuntijat – Specialister	Asiantuntijat – Experter	Asianhoitajat – Handläggare
Liiketoiminnan johtaminen – <i>Ledning och utveckling av affärsverksamhet</i>	1 337	4 460	6 881	4 668	3 129	2 310
Tutkimus ja tuotekehitys – <i>Forskning och produktutveckling</i>	31 284	3 232	5 734	3 775	2 818	2 210
Laadunvalvonta ja tarkastus – <i>Kvalitetskontroll och granskning</i>	4 586	2 708	4 269	3 658	2 660	2 037
Valmistus ja käyttö – <i>Tillverkning och drift</i>	23 923	2 803	4 346	3 351	2 619	2 196
Rakentaminen – <i>Byggverksamhet</i>	14 577	2 732	4 109	3 083	2 469	1 871
Kuljetus ja varastointi – <i>Transport och magasinering</i>	7 632	2 479	4 432	3 543	2 447	2 083
Tietojenkäsittely – <i>Databehandling</i>	12 898	3 046	5 180	3 717	2 813	2 186
Kunnossapito ja huolto – <i>Underhåll och service</i>	6 680	2 684	4 163	3 451	2 634	2 051
Hankinnat – <i>Anskaffningar</i>	4 777	2 785	4 512	3 662	2 505	2 098
Myynti ja markkinointi – <i>Försäljning och marknadsföring</i>	27 157	2 902	5 195	3 822	2 786	2 000
Viestintä – <i>Kommunikation</i>	6 983	2 806	4 871	3 007	2 662	2 374
Laki- vakuutus- ja verustus – <i>Lag-, försäkrings- och beskattningsfrågor</i>	498	4 265	6 471	4 355	3 339	2 652
Ympäristöasiat – <i>Miljöfrågor</i>	433	2 859	4 676	3 206	2 519	1 838
Taloushallinto – <i>Ekonomiförvaltning</i>	11 359	2 598	4 964	3 667	2 334	1 907
Toimisto ja sihteeripalvelut – <i>Kontors- och sekreterartjänster</i>	11 413	2 003	3 421	2 726	2 234	1 840
Henkilöstöhallinto – <i>Personaladministration</i>	4 512	2 704	5 237	3 934	2 374	1 965
Työterveyshuolto ja -turvallisuus – <i>Företagshälsövård och arbets säkerhet</i>	547	2 996	5 928	4 027	2 497	2 108
Yritysturvallisuus – <i>Företagssäkerhet</i>	561	2 547	4 222	3 479	2 453	2 051
Yhteensä – Totalt	171 142	2 836	4 940	3 590	2 636	2 023

1.2 Ansiot ja ammatti 2002

Palvelualoilla hallinnollisissa tehtävissä olevat toimihenkilöt, joiden ammattiasema on määritelty, toimii noin puolet palkansaajista. Johtotehtävissä keskimäärin säännöllisen työajan ansio on 5 163 €, esimies- ja asiantuntijatehtävissä 3 404 € ja suorittavissa tehtävissä 2 266 €.

Naisten ansioiden osuus miesten ansioista on johtotehtävissä 81,4 %, esimies-asiantuntijatehtävissä 84,3 % ja suorittavissa tehtävissä 72,9 %.

Atk-palveluyrityksien naisten ansioiden osuus miesten ansioista oli korkein noin 90,0 %.

1.2 Förtjänster och yrke 2002

Omkring hälften av löntagarna med definierad yrkesställning arbetar som tjänstemän i administrativa uppgifter inom servicebranscher. I ledningsuppgifter är den genomsnittliga ordinarie arbetstidsförtjänsten 5 163 €, i förmans- och expertuppgifter 3 404 € och i prestationsuppgifter 2 266 €.

Kvinnornas förtjänstandel av männens förtjänster är 81,4 procent i ledningsuppgifter, 84,3 procent i förmans-expertuppgifter och 72,9 procent i prestationsuppgifter.

Inom datateknikbranschen var kvinnornas förtjänsters andel av männens förtjänster högst, dvs. 90,0 procent.

Taulukko D Palvelualan palkansaajien ansiot ammattiryhmän ja -aseman mukaan 2002
Tabell D Förtjänster för löntagare inom servicebranschen efter yrkesuppgift och -ställning 2002

Ammattiryhmä – Yrkesgrupp	Säännöllisen työajan ansio – Ordinarie arbetstidsförtjänst					
	Johtotehtävät – Ledningsuppgifter		Esimiestehtävät – Förmannauppgifter		Suorittavat tehtävät – Prestationsuppgifter	
	Miehet – Män	Naiset – Kvinnor	Miehet – Män	Naiset – Kvinnor	Miehet – Män	Naiset – Kvinnor
Pankkien konttoritoimihenkilöt – Banktjänstemän	6 308	4 961	4 350	3 358	3 659	2 142
Vakuutuksen konttoritoimihenkilöt – Kontorstjänstemän inom försäkringsbranschen	5 970	4 798	3 639	2 871	2 960	2 123
Kauppan konttoritoimihenkilöt – Kontorspersonal inom handeln	4 887	4 006	3 692	2 965	2 692	1 983
Atk-palveluyritysten henkilöstö – Anställda vid datatjänstföretag	5 223	5 055	3 352	3 031	2 518	2 283

Teollisuuden toimihenkilöiden tehtävät jakautuvat ammattiaseman mukaan johto-, erityisasiantuntija-, asiantuntija- ja asianhoitajatehtäviin. Johtotehtävissä toimii miehistä 6,6 % ja naisista 1,9 %, erityisasiantuntija ja asiantuntijatehtävissä toimi miehistä 80,2 % ja naisista 53,7 %, ja asianhoitajina miehistä 12,9 % ja naisista 44,4 %. Johtotehtävissä keskimäärin ansiot ovat 4 940 €, erityisasiantuntijatehtävissä 3 590 €, asiantuntijatehtävissä 2 636 € ja asianhoitajatehtävissä 2 023 €.

Uppgifterna för tjänstemän inom industrin fördelas efter yrkesställning i lednings-, specialist-, expert- och handläggaruppgifter. I ledningsuppgifter arbetar 6,6 procent av männen och 1,9 procent av kvinnorna, i specialist- och expertuppgifter 80,2 procent av männen och 53,7 procent av kvinnorna och som handläggare 12,9 procent av männen och 44,4 procent av kvinnorna. I ledningsuppgifter är medelförtjänsterna 4 940 €, i specialistuppgifterna 3 590 €, i expertuppgifterna 2 636 € och i handläggaruppgifter 2 023 €.

Taulukko E Teollisuuden toimihenkilöiden ansiot suurimmissa ryhmissä ammattiryhmän ja -aseman mukaan 2002

Tabell E Förtjänster för tjänstemän inom industrin i de största grupperna efter yrkesuppgift och -ställning 2002

Ammattitehtävä – Yrkesuppgift	Säännöllisen työajan ansio – Ordinarie arbetstidsförtjänst							
	Johtotehtävät – Ledningsuppgifter		Erityisasiantuntijat – Specialister		Asiantuntijat – Experter		Asianhoitajat – Handläggare	
	Miehet – Män	Naiset – Kvinnor	Miehet – Män	Naiset – Kvinnor	Miehet – Män	Naiset – Kvinnor	Miehet – Män	Naiset – Kvinnor
Yhteensä – Totalt	5 014	4 477	3 672	3 295	2 746	2 389	2 245	1 913
Tutkimus- ja tuotekehitys – Forskning och produktutveckling	5 779	5 259	3 832	3 478	2 865	2 633	2 425	1 970
Valmistus- ja käyttö – Tillverkning och drift	4 362	3 965	3 371	3 091	2 660	2 269	2 341	1 917
Myynti ja markkinointi – Försäljning och marknadsföring	5 300	4 570	3 998	3 299	3 061	2 428	2 271	1 906
Rakentaminen – Byggverksamhet	4 110	3 960	3 082	3 091	2 490	2 278	1 967	1 760

1.3 Ansiot ja koulutus 2002

Tutkinnoittain tarkasteltuna säännöllisen työajan ansiot nousevat koulutusasteen myötä. Tulosten mukaan esim. tekniikan tohtorin keskipalkka on yksityisellä sektorilla keskimäärin kaksinkertainen verrattuna keskiasteen koulutuksen saaneiden palkkaustasoon.

Yleisin toimihenkilön koulutus on kaupallisen tai teknisen alan koulutus yli puolet palkansaajista on suorittanut ko. tutkinnon. Sukupuolijakauma teknisellä koulutusalaalla on perinteisesti miesvaltainen yli neljä viidesosaa on alalla miehiä, kun kaupallisen koulutuksen saaneista taas kolme viidesosaa on naisia.

Terveys- ja sosiaali-alan koulutus on selkeästi naisvaltaisina koulutusala.

1.3 Förtjänster och utbildning 2002

Granskat efter examen stiger förtjänsterna av ordinarie arbetstid med utbildningsnivån. Resultaten visar att medellönen för t.ex. en teknologie doktor inom den privata sektorn är i genomsnitt dubbelt så hög som lönenivån för anställda med mellannivåutbildning.

Den vanligaste tjänstemannautbildningen är utbildning inom handel eller teknik, mer än hälften av löntagarna har avlagt resp. examen. Könsfördelningen inom den tekniska utbildningen är traditionellt mansdominerad, över fyra femtedelar inom branschen är män, medan tre femtedelar av personer som fått utbildning inom handel är kvinnor.

Utbildningen för hälso- och socialvård är klart det mest kvinnodominerande utbildningsområdet.

Taulukko F Yksityisen sektorin kuukausipalkkaisten palkansaajien jakautuminen koulutusasteen mukaan 2002

Tabell F Fördelningen av månadsavlönade löntagare inom den privata sektorn efter utbildningsnivå 2002

Koulutusaste – Utbildningsnivå	Luku- määrä – Antal	Luku- määrän ¹⁾ % - osuus – % - andel	Keskiansio – Indeks ¹⁾ – Medelför- tjänst	Indeksi ¹⁾ – Index ¹⁾	Keskiansio Indeks ¹⁾ – Medelför- tjänst	Indeksi ¹⁾ – Index ¹⁾	Keskiansio – Indeks ¹⁾ – Medelför- tjänst	Indeksi ¹⁾ – Index ¹⁾
	Yhteensä – Totalt	Yhteensä – Totalt	Yhteensä – Totalt	Yhteensä – Totalt	Miehet – Män	Naiset – Kvinnor	Yhteensä – Totalt	Yhteensä – Totalt
Yhteensä – Totalt	513 067	100,0	2 509	119	2 895	121	2 120	114
Perusaste ²⁾ – Grundnivå ²⁾	82 152	16,0	2 061	98	2 336	98	1 831	99
Keskiaste – Mellannivå	173 151	33,7	2 113	100	2 384	100	1 857	100
Alin korkea-aste – Lägsta utbildning på högre nivå	133 646	26,0	2 476	117	2 883	121	2 160	116
Alempi korkeakouluaste – Lägre högskolenivå	64 098	12,5	2 947	139	3 258	137	2 388	129
Ylempi korkeakouluaste – Högre högskolenivå	56 769	11,1	3 842	182	4 227	177	3 252	175
Tutkijakoulutusaste – Forskarutbildningsnivå	3 250	0,6	4 344	206	4 641	195	3 690	199

¹⁾ Indeksissä vertailuansiona on käytetty keskiasteen ansiota – I indexen har förtjänst på mellannivå använts som jämförelse

²⁾ Perusasteen koulutus on muodostettu yhdistämällä alempi ja ylempi perusaste ja koulutusaste tuntematon. –

Utbildningen på grundnivå har bildats genom att sammanslä den lägre och högre grundnivån och den okända utbildningsnivån.

Taulukossa on käytetty Tilastokeskuksen koulutusluokitusta, joka jakaa koulutuksen 8 luokkaan. Seuravassa on esimerkkejä eri tasoista koulutuksista.

1. Alempi perusaste: kansa-, kansakoulu
2. Ylempi perusaste: keskikoulu, peruskoulu
3. Keskiaste, 11–12 vuotta: ylioppilas
5. Alin korkea-aste, 13–14 vuotta: tekniikko, agrologi, sairaanhoitaja, artemoni
6. Alempi korkeakouluaste, 15 vuotta: ammattikorkeakoulututkinnot ja alemmat korkeakoulututkinnot, insinööri, merikapteeni
7. Ylempi korkeakouluaste, 16 vuotta: ylemmät korkeakoulututkinnot, (maisteritutkinnot) sekä myös lääkäreiden erikoistumistutkinnot; filosofian maisteri, valtiotieteen maisteri, diplomi insinööri, lääketieteen lisensiaatti
8. Tutkijan koulutus, yli 16 vuotta: lisensiaatti (ja tohtoritutkinnot; filosofian lisensiaatti, filosofian tohtori

I tabellen används Statistikcentralens utbildningsklassificering, där utbildningen indelas i 8 nivåer. Nedan ges några exempel på utbildningar på olika nivåer.

1. Lägare grundnivå: folkskola, medborgarskola
2. Högre grundnivå: mellanskola, grundskola
3. Mellannivå, 10–11 år: studentexamen, yrkesinriktade grundexamina
4. Lägsta utbildning på högre nivå, 13–14 år: tekniker, agrolog, sjukskötarexamina, artemoni
5. Lägre högskolenivå, 15 år: yrkeshögskoleexamina och lägre högskoleexamina, ingenjör, sjökaptan
6. Högre högskolenivå, 16 år: högre högskoleexamina (magisterexamina) och specialiseringsexamina för läkare; filosofie magister, politices magister, diplomingenjör, medicine doktor
7. Forskarutbildning, över 16 år: licentiat- eller doktorexamina; filosofie licentiat, filosofie doktor

1.4 Ansiot ja ikä

Kuukausipalkkaisten palkansaajien keskimääräinen ikä oli 41 vuotta. Koulutuksen lisäksi myös työkokemus vaikuttaa palkkaan merkittävästi. Jos ikäryhmää 20–29 v. merkitään luvulla 100, on palkka 30 vuoden työkokemuksen jälkeen keskimäärin 127, eli noin 27 % lähitötäsoa korkeampi, kun ikäryhmää pidetään työkokemuksen mittarina. Eri koulutusaloilla tulos vaihtelee jonkin verran.

1.4 Förtjänster och ålder

Medelåldern för månadsavlönade löntagare var 41 år. Vid sidan av utbildningen är också arbetserfarenheten av avsevärd betydelse för lönen. Om lönen i åldersgruppen 20–29 år anges med talet 100, är lönen efter 30 års arbetserfarenhet i medeltal 127, dvs. omkring 27 procent högre än startnivån. Detta under förutsättningen att åldersgruppen används som mätare för arbetserfarenhet. Resultatet varierar något på olika utbildningsnivåer.

Taulukko G Yksityisen sektorin kuukausipalkkaisten palkansaajien keskiansiot ikäryhmän mukaan 2002

Tabell G Medelförtjänster för månadsavlönade löntagare inom den privata sektorn efter åldersgrupp 2002

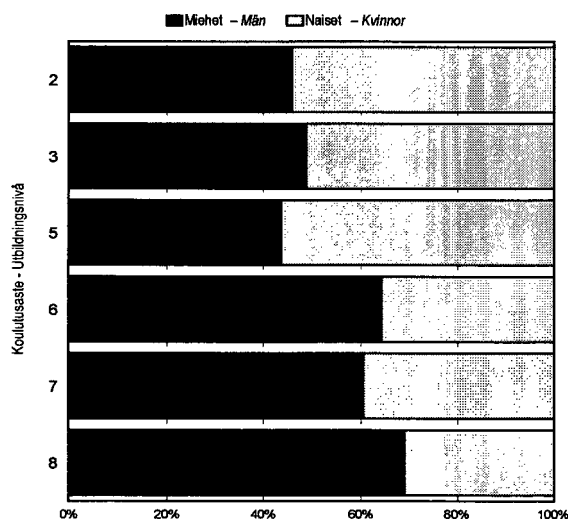
Koulutusaste – Utbildningsnivå	Säännöllisen työajan ansio – Ordinarie arbetstidsförtjänst				Indeksi – Index	Indeksi – Index	Indeksi – Index
	Ikäryhmä – Åldersgrupp				50 - 59	50 - 59	50 - 59
	20-29	30-39	40-49	50-59	Yhteensä – Totalt ¹⁾	Miehet – Män ¹⁾	Naiset – Kvinnor ¹⁾
Yhteensä – Sammanlagt	2 036	2 588	2 625	2 589	127	138	118
Perusaste – Grundnivå	1 830	2 188	2 109	2 072	113	122	117
Keskiaste – Mellannivå	1 854	2 157	2 207	2 238	121	129	119
Alin korkea-aste – Lägsta utbildning på högre nivå	1 989	2 375	2 567	2 701	136	138	127
Alempi korkeakouluaste – Lägre högskolenivå	2 226	2 874	3 304	3 491	157	153	147
Ylempi korkeakouluaste – Högre högskolenivå	3 000	3 726	4 210	4 248	142	144	128
Tutkijakoulutusaste – Forskarutbildningsnivå	3 155	4 111	4 425	4 584	145	133	149

¹⁾ Indeksijä laskettaessa on vertailuansiona käytetty ikäryhmän 20-29 ansiota. Miesten ja naisten ansiot on laskettu vastaavalla tavalla käyttäen oman ikäryhmän 20-29 ansiota. –

¹⁾ Indexen har räknats med förtjänsten i åldersgruppen 20-29 år som jämförelse. Mäns och kvinnomas index har räknats på motsvarande sätt med förtjänsten i åldersgruppen 20-29 bland egna könet som jämförelse.

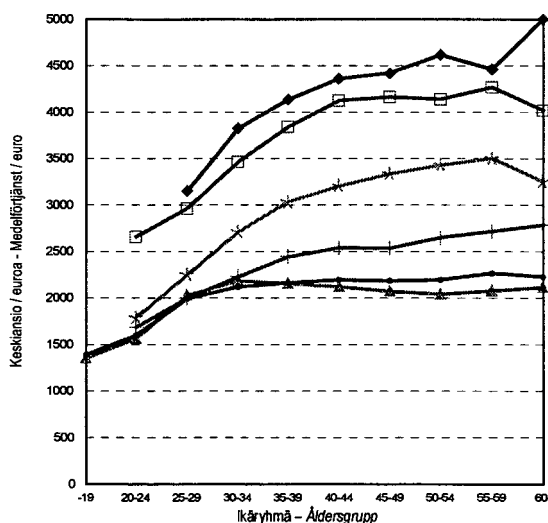
Kuvio 2 Yksityisen sektorin kk-palkkaisten palkansaajien jakauma sukupuolen mukaan 2002

Fifur 2 Fördelning av månadsavlönade löntagare inom privata sektorn efter utbildningsnivå och kön 2002



Kuvio 3 Yksityisen sektorin kk-palkkaisten palkansaajien kuukausiansiot ikäryhmän ja koulutusasteen mukaan 2002

Figur 3 Månadsförtjänster för månadsavlönade löntagare inom den privata sektorn efter åldersgrupp och utbildningsnivå 2002



2 Perusaste – Grundnivå 5 Alin korkea-aste – Lägsta utbildningsnivå på högre nivå 7 Ylempi korkeakouluaste – Högre högskolenivå
3 Keskiaste – Mellannivå 6 Alempi korkeakouluaste – Lägre högskolenivå 8 Tutkijakoulutus – Forskarutbildning

2 Vuoden 2002 tilaston keruumenetelmä ja tuotanto

2.1 Tiedustelun kohdejoukko ja tuotanto

Tilastokeskus keräsi palkkatiedot palkkatilastoa ja palkkarakennetilastoa varten yhteistyössä työnantajajärjestöjen kanssa siten, että Tilastokeskus keräsi tiedot järjestäytymättömiltä työnantajilta ja työnantajajärjestöt omilta jäsenyrityksiltään. Aineistoa on täydennetty palkansaajien osalta tutkintorekisteristä ja yrityksiä osalta yritysrekisteristä.

Aineistosta riippuen tiedustelu koski kesä-, loka-, marras- tai joulukuun aikana kaikkia yksityiseen yritykseen työsuhteessa olevia kuukausi- ja tuntipalkkaisia palkansaajia. Tuntipalkkaisilta kerättiin joiltain aloilta tiedot koko neljänneksen peittävästi.

Palkkatiedustelujen ulkopuolelle rajattiin omistus- ja sukulaisuussuhteen perusteella yrityksessä työskentelevät, yrityksen ylimpään johtoon kuuluvat, ulkomailla palveluksessa olevat, vanhempain-, pakko- tai sairauslomalla olevat. Lisäksi tilastoinnin ulkopuolelle rajattiin tilastointikuukauden aikana työsuhteen lopettaneet tai aloittaneet palkansaajat.

Tilastossa julkaistaan kokoaikaisten kuukausipalkkaisten (viikkotyöaika ≥ 30 tuntia) tiedot.

2.2 Tiedustelun tietosisältö

Koska palkkarakennetutkimus rakentuu useista eri tiedusteluista; on tiedustelujen tietosisällöissä eroja. Palkkatilastoinnin kannalta yhteismitalliset keskeisimmät kuukausipalkkaisten tiedot ovat seuraavat:

Taustatiedot:

- Henkilötunnus
- Työhöntulovuosi
- Ammatti
- Säännöllinen viikkotyöaika

Ansiotiedot:

- Peruskuukausipalkka
- Vuorotyö-, iltatyö-, säännöllinen sunnuntaityö- ja yötyölisä
- Luontoisetujen verotusarvo keskimäärin kuukaudessa
- Provisiot ja myyntipalkkiot keskimäärin kuukaudessa
- Tulospalkkiot keskimäärin kuukaudessa

2 Insamlingsmetoder och produktion av statistiken för år 2002

2.1 Population och produktion

Statistikcentralen samlade in löneuppgifter för lönestatistik och lönestrukturstatistik i samarbete med arbetsgivarorganisationer på sätt att Statistikcentralen samlade in uppgifter av de icke-organiserade arbetsgivarna och arbetsgivarorganisationerna samlade in uppgifter av sina egna medlemsföretag. För löntagarnas del har materialet kompletterats med uppgifter ur examensregistret och för företagens del med uppgifter ur företagsregistret.

Beroende på materialet gällde förfrågan alla de månads- och timavlönade anställda vid privat företag i juni, oktober, november eller december. Inom vissa branscher samlades uppgifter om timavlönade in för hela fjärde kvartalet.

Löneförfrågningarna omfattade inte de anställda som arbetade i företaget på basis av ägar- eller släktskapsförhållande, personer som hörde till företagets högsta ledning, anställda utomlands, personer på föräldra- eller sjukledighet eller permitterade. Utanför förfrågan lämnades också de löntagare som under statistikföringsmånaden slutat eller börjat vid företaget

I statistiken publiceras uppgifter om heltidsanställda månadsavlönade (arbetstiden ≥ 30 timmar per vecka).

2.2 Uppgiftsinnehåll

Eftersom lönestrukturundersökningen baserar sig på flera olika förfrågningar; förekommer det skillnader i uppgiftsinnehållet i förfrågningarna. För lönestatistikens del är följande kommensurabla uppgifter om månadsavlönade löntagare de viktigaste:

Bakgrundsuppgifter:

- Personbeteckning
- Anställningsår
- Yrke
- Ordinarie veckoarbetstid

Förtjänstuppgifter:

- Grundlön i månaden
- Tillägg för skiftarbete, kvällsarbete, regelbundet söndagsarbete och nattarbete
- Beskattningsvärdet av naturaförmåner i medeltal i månaden
- Genomsnittliga månatliga provisioner och tantiem
- Genomsnittliga resultatpremier i månaden

2.3 Käytetyt luokitukset

Toimialaluokitus (NACE2002): Tilastossa käytetään vuoden 2002 toimialaluokitusta, joka perustuu koko Euroopan unionin yhteiseen toimialaluokitukseen NACE 2002:een

Toimialaluokitus (NACE95): Tilastoinnissa on edelleen mahdollista käyttää vuoden 1995 toimialaluokitusta, joka perustuu EY:n toimialastandardiin. Luokitusta sovelletaan yhdenmukaisesti koko EY:n alueella.

Ammattiluokitus: Tilastossa on käytetty useita eri nimikkeistöjä kuten Palvelutyöntäjien sopimusalanimikkeistö, Teollisuuden ja Työntäjien Keskusliiton toimihenkilönimikkeistöä, Kirkon sopimusvaltuuskunnan ammattinimikkeistöä, yksityisten teattereiden henkilökunnan tehtävänimikkeistöä ja Tilastokeskuksen omaa nimikkeistöä.

Koska nimikkeistöt ovat sopimusalakohtaisia (PT:n nimikkeistö, TT:n nimikkeistö) ja usein yksi nimike kattaa useita ammattinimikkeitä, ei nimikkeiden yhtenäistäminen tai yhdistäminen ole mahdollista kansallisessa palkkatilastoinnissa.

Teollisuuden ja Työntäjien Keskusliitto uudisti vuonna 2000 tehtävänimikkeistön, jonka avulla palkansaajat luokitellaan samantyyppistä työtä tekeviin henkilöstöryhmiin. Luokituksen päätarkoituksena on mahdollistaa samankaltaista työtä tekevien henkilöstöryhmien väliset tilastolliset vertailut. Ammattiluokituksen mukaiset tiedot julkaistaan tässä tilastossa ensimmäistä kertaa.

Ammattiluokitus 1997: Tilastoinnissa on käytössä kansainvälinen Ammattiluokitus 1997, joka noudattaa Euroopan unionin ammattiluokitusta, ISCO-88:n sovellusta.

Koulutusluokitus: Tilastoinnissa vietiin Koulutusluokitus 2000, joka noudattaa suurelta osin Unescon kansainvälisen koulutusluokituksen ISCED 1997 koulutusalojen ja koulutusasteiden sisältöä.

2.3 Använda indelningar

Näringsgrensindelningen (NACE2002): I statistikföringen används 2002 års näringsgrensindelning, som baserar sig på hela Europeiska unionens gemensamma näringsgrensindelning NACE 2002.

Näringsgrensindelningen (NACE95): I statistikföringen är det fortsättningsvis möjligt att använda 1995 års näringsgrensindelning, som bygger på EG:s näringsgrensstandard. Indelningen tillämpas enhetligt inom hela EG-området.

Yrkesklassificeringen: Statistiken bygger på flera olika nomenklaturer, såsom Servicearbetsgivarnas avtalsområdesbeteckningar, Industrins och Arbetsgivarnas Centralförbunds tjänstemannabeteckningar, Kyrkans avtalsdelegations yrkesbeteckningar, de privata teaternas uppgiftsbeteckningar och Statistikcentralens egna nomenklaturer.

Beteckningarna är avtalsvisa (SA:s beteckningar, TT:s beteckningar) och en och samma beteckning kan omfatta flera yrkesbeteckningar. Av denna anledning kan beteckningarna inte harmoniseras eller kombineras inom ramen för den nationella lönestatistiken.

Industrins och Arbetsgivarnas Centralförbund reviderade år 2000 den uppgiftsnomenklatur, som används för att indela löntagarna i grupper med samma typ av arbete. Huvudsyftet med klassificeringen är att möjliggöra statistiska jämförelser mellan personalgrupper med samma typ av arbete. I denna statistik utges uppgifterna för första gången enligt yrkesklassificeringen.

Yrkesklassificering 1997: I statistikföringen används den internationella Yrkesklassificeringen 1997, som följer Europeiska unionens yrkesklassificering, ISCO-88-tillämpningen.

Utbildningsklassificering: I statistiken användes Utbildningsklassificering 2000, som följer i stor utsträckning innehållet i utbildningsområdena och utbildningsnivåerna i Unescos internationella utbildningsklassificering ISCED 1997.

2.4 Ansiokäsitteet

Tilaston ansiokäsitteenä on säännöllisen työajan ansio. Ylityötietoja ei ole kaikissa työnantajaliittojen aineistossa eikä niitä näin ollen kokonaisansiota ole laskettu.

Säännöllisen työajan ansio sisältää seuraavat palkkaerät:

- Peruskuukausipalkan, joka sisältää henkilökohtaisen lisän ja palvelusvuosilisän,
- Vuoro-, ilta- ja säännöllisen sunnuntaityön korvauksen
- Luontaisetujen verotusarvon
- Provisio, myyntipalkkiot keskimäärin kuukaudessa
- Tulospalkat keskimäärin kuukaudessa
- Desiilit (10, 50, 90) on laskettu säännöllisen työajan ansioista. (Esim. 1. desiili on ansio, jota vähemmän saa 10 % palkansaajista.)

2.4 Förtjänstbegrepp

Statistikens förtjänstbegrepp är förtjänsten för ordinarie arbetstid. Uppgifter om övertid ingår inte i alla arbetsgivarförbunds material, varför de inte räknats i totalförtjänsterna.

Förtjänsten för ordinarie arbetstid innehåller följande löneposter:

- Grundlönen per månad inklusive personliga tillägg och tjänstgöringstillägg
- Ersättning för skiftarbete, kvällsarbete och regelbundet söndagsarbete
- Beskattningsvärdet av naturaförmåner
- Genomsnittliga månatliga provisioner
- Genomsnittliga månatliga resultatpremier
- Deciler (10, 50, 90) är kalkylerade av förtjänsten för ordinarie arbetstid. (T.ex. den första decilen är den förtjänst som mindre än 10 procent av löntagarna förtjänar.)

2.5 Tilastokeskuksen tiedustelun otos ja estimointi

2.5.1 Tutkimuskehikko

Tilastokeskuksen omaa tiedustelua varten yritysrekisterin palvelutietokannasta poimittiin aktiiviset yritykset, joilla oli palkattua henkilökuntaa vähintään yksi palkansaaja. Tutkimuskehikon ulkopuolelle rajattiin institutionaalisen sektoriluokituksen mukaan sektoriluokat; valtionhallinto (31), paikallishallinto, kunnat, kuntayhtymät ja Ahvenanmaan maakuntahallinto (32–34), valtionkirkko (42) ja kotitaloudet (51–53). Näitä poimintakriteereitä käyttäen jäi kehiin 84 610 yritystä.

Tutkimuskehikkoon vietiin myös tieto yrityksen järjestäytyneisyydestä, mikäli yritys oli työnantajajärjestön jäsenyritys.

2.5.2 Järjestäytyneisyyden määrittäminen

Yrityksen järjestäytymisaste toimialalla selvitettiin vuoden 2000 otannassa, jotta välttyttäisiin turhalta tiedustelulta yrityksiltä, joilta jo kerätään riittävät tiedot. Peittävyystarkastelussa määriteltiin korkean järjestäytymisasteen toimialat, joissa työnantajajärjestöjen aineisto on riittävän peittävä eli palkansaajien osuus koko toimialalla oli yli 75 %. Korkean järjestäytymisasteen toimialoilta Tilastokeskus ei poimi otosta.

2.5.3 Järjestäytymättömien otoskehikko

Järjestäytymättömien yritysten otoskehikko (16 157 yritystä) käsittää yli viisi palkansaajaa työllistävät yritykset, poikkeuksena toimialat järjestötoiminta (91) ja muut palvelut (93), joiden kokoluokkasääntönä oli yli kolme palkansaajaa työllistävät yritykset. Toimialat maa-, metsä- ja kalatalous (A, B) ja kansainväliset järjestöt (Q) rajattiin kehiin ulkopuolelle.

Ahvenanmaan läänin tiedot eivät myöskään sisälly kehiin, sillä ne kerätään eri sovelluksissa. Valtion ja kuntien liikelaitokset sisältyvät kehiin, vaikka niiden palkansaajien tiedot saattavat osittain sisältyä myös valtion ja kuntien palkkatiedostoihin. Vuoden 2001 otannassa poimittiin uusina toimialoina tekstiili- ja vaateteollisuus (17, 18) työnantaja-aineiston peittävyyden ollessa riittämätön.

Otantaositteiden muodostuksen lähtökohtana oli yrityksen toimiala ja kokoluokka. Samankaltaista toimintaa pyrittiin viemään samaan ositteeseen. Kokoluokka vaihtelee toimialoittain edellisen otoksen kokoluokituksista.

Otantamenetelmänä käytettiin ositettua yksinkeräistä satunnaisotantaa ilman takaisinpanoa. Poimintayksikkönä oli yritys. Poimintaperusteina oli toimiala ja yrityksen kokoluokka palkansaajien määrillä mitattuna.

2.5 Urval och estimering i Statistikcentralens förfrågan

2.5.1 Undersökningsramen

För Statistikcentralens förfrågan uttogs ur företagsregistrets tjänstedatabas de aktiva företag som hade minst en anställd löntagare. Utanför undersökningsramen begränsades följande sektorklasser enligt den institutionella sektorindelningen; staten (31), lokalförvaltning, kommuner, samkommuner och Ålands landskapsstyrelse (32–34), statskyrkan (42) och hushåll (51–53). Genom att använda dessa uttagningskriterier var antalet företag i ramen 84 610.

Uppgift om företagets organisering infördes också i undersökningsramen, om företaget var ett medlemsföretag i en arbetsgivarorganisation.

2.5.2 Definition av organisering

Företagets organiseringsgrad inom näringsgrenen utreddes i urvalet för år 2000 för att undvika onödiga förfrågningar av företag som man redan hade tillräcklig information om. När det gällde täckning definierades de näringsgrenar med hög organiseringsgrad där arbetsgivarorganisationernas material var tillräckligt täckande, dvs. löntagarnas andel inom hela näringsgrenen var mer än 75 procent. Statistikcentralen uttar inget urval ur näringsgrenar med hög organiseringsgrad.

2.5.3 Urvalsram för icke-organiserade

Urvalsramen för icke-organiserade företag (16 157 företag) omfattar företag med fler än fem anställda med undantag av näringsgrenarna organisationsverksamhet (91) och övriga tjänster (93), där regeln för storleksklass var företag med fler än tre löntagare. Näringsgrenarna jord- och skogsbruk och fiske (A, B) och internationella organisationer (Q) avgränsades utanför ramen.

Uppgifterna om Ålands län ingår inte heller i ramen, eftersom de samlas in med andra tillämpningar Statens och kommuners affärsverk ingår i ramen, trots att uppgifter om deras löntagare delvis också kan ingå i statens och kommuners lönefiler. I 2001 års urval uttogs textilvarutillverkning och tillverkning av kläder (17, 18) som nya näringsgrenar, eftersom täckningen av arbetsgivar-materialet var otillräcklig.

Utgångspunkten för att bilda urvalsstratum var företagets näringsgren och storleksklass. Man eftersträvar att föra verksamhet av samma typ i samma stratum. Storleksklassen varierar efter näringsgren från för föregående urval.

Som urvalsmetod användes stratifierat obundet slumpmässigt urval utan ersättning. Som urvalsenhet användes företag. Som uttagningsgrunder var näringsgren och företagets storleksklass mätt med antalet löntagare.

Taulukko H Tilastokeskuksen otos vuonna 2002
Tabell H Statistikcentralens urval 2002

Yrityksen kokoluokka – <i>Företagets storleksklass</i>	Otoskehikossa yrityksiä – <i>Antalet uttagna företag</i>	Palkansaajia – <i>Löntagare</i>	Poimittuja yrityksiä – <i>Antalet företag i urvalet</i>	Palkansaajia – <i>Löntagare</i>
3 / 5 – 9	9 497	64 081	1 005	6 702
10 - 19	4 159	57 100	826	11 237
20 – 49	1 994	59 643	648	21 623
50 – 99	335	22 841	244	16 740
100 –	172	38 357	165	36 899
Yhteensä – Totalt	16 157	242 022	2 888	93 201

Taulukko I Tilastokeskuksen otoskehikko ja otos toimialoittain 2002
Tabell I Statistikcentralens urvalsram och urval efter näringsgren 2002

Otantaosite	Otos- kehikko; järjestäyty- mättömät – <i>Urvalsram; icke-organi- serade</i>	Otos- yritykset; järjestäyty- mättömät – <i>Urvalsfö- retag; icke- organiserade</i>	Palauttaneet yritykset – <i>Företag som besvarat</i>	Vastaus- prosentti – <i>Svarspro- cent</i>	Henkilö- määrä otos- kehikossa – <i>Antalet anställda i urvals- ramen</i>	Henkilö- määrä otos- yrityksissä – <i>Antalet anställda i urvals- företagen</i>	Ilmoitettujen kk-palk- kaisten henkilöiden määrä – <i>Antalet uppgivna anställda</i>	Painotettu kk-palk- kaisten henkilöiden määrä – <i>Vägt antal uppgivna anställda</i>
DC Puu- ja huonkaluteollisuus, mineraalien kaivuu (14,20, 36, 37,41)	761	114	88	77,2	14 552	5 378	816	3 145
DE Tekstiili- ja vaatetusteollisuus, nahan valmistus (17,18, 19)	151	36	29	80,6	1 926	506	158	761
DG Metallituotteiden valmistus (28)	916	122	105	86,1	15 388	4 522	469	3 422
FA Talonrakentaminen (451, 453-454)	1 331	129	101	78,3	16 619	3 514	490	3 397
FB Rakennusasennus/pohja- / viim.työt (452)	1 371	131	104	79,4	17 192	3 773	415	2 603
GA Moott.ajoneuvojen kauppa, koneiden vuokraus (50, 71)	752	108	86	79,6	8 169	2 241	1 293	4 345
GB Muu tukkukauppa (511-515, 517)	1 061	181	157	86,7	16 082	5 669	4 600	14 062
GC Koneiden tukkukauppa (516)	701	122	113	92,6	11 135	3 668	3 527	10 446
GE Vähittäiskauppa (522, 524-527)	995	147	112	76,2	10 954	2 833	1 383	7 327
HB Majoitustoiminta (552-554)	411	55	37	67,3	3 781	667	115	1 121
IB Maaliikenne (602)	1 239	99	57	57,6	14 548	3 017	306	3 763
IE Liikennettä palveleva toim./ matkatoimistot (63)	237	62	51	82,3	3 755	1 566	682	1 931
JB Rahoitus- ja vakuutustoiminta (652,66, 67,75)	264	94	81	86,2	11 888	9 145	8 926	16 929
KA Kiinteistöalan palvelut (70)	739	141	103	73,0	11 813	4 488	2 631	9 183
KB Tietojenkäsittelypalvelut (72)	629	171	148	86,5	14 485	7 030	5 917	12 653
KD Lainopillinen/taloudellinen konsultointi (741)	671	182	148	81,3	11 702	6 683	4 264	9 588
KE Tekninen palvelu (742 - 743)	657	113	96	85,0	9 963	3 233	2 339	7 354
KF Mainospalvelu (744)	256	97	84	86,6	4 199	2 574	2 093	3 710
KG Siivous, vartiointi, työnvälitys (745-747, 90)	371	115	87	75,7	8 019	5 403	930	2 893
KH Muut palvelut liike-elämälle (748)	227	80	66	82,5	3 364	2 008	963	2 260
MA Koulutus, tutkimus ja kehittäminen (73, 80)	103	68	62	91,2	4 921	2 647	2 185	3 682
NA Terveys- ja sosiaalipalvelut (85)	835	132	115	87,1	11 280	3 584	3 094	9 893
OA Työnantaja- ja elinkeinojärjestöt	140	45	43	95,6	1 875	1 260	1 058	1 749
OB Ammattiyhdistykset (912)	97	44	43	97,7	2 563	1 974	1 753	2 266
OD Puoluepoliittiset ja muut järjestöt (9132 - 9133)	448	117	111	94,9	3 393	1 352	1 345	4 281
OE Virkistys- ja kulttuuritoiminta (921 - 925)	191	64	53	82,8	3 570	2 152	1 520	3 146
OF Urheilutoiminta (926 -927)	217	74	61	82,4	2 619	1 398	848	2 660
OG Muut palvelut (93)	286	45	37	82,2	2 269	917	270	1 152
Yhteensä – Totalt	16 157	2 888	2 378	82,3	242 021	93 201	54 390	149 722

2.5.4 Estimointi

Päivitetyn otoskehikon tiedoilla muodostettiin Tilastokeskuksen otosaineistolle katokertoimet, jotka on määritelty kussakin ositteessa poiminta todennäköisyyden käänteislukuna N/n . Järjestäytyneiden yritysten palkansaajien tiedot yhdistettiin aineistoon korottamattomana eli korotuskerroin oli yksi.

N = toiminnassa olevien otoskehikkoon kuuluvien järjestäytymättömien yritysten lukumäärä, joita ei ole merkitty lopettaneiksi tai sulautuneiksi

n = vastanneiden yritysten määrä eli yritykset:

- otoskehikossa v. 2002 järjestäytymättömiksi merkityt yritykset, jotka vastasivat Tilastokeskuksen palkkiedusteluun
- jotka vastasivat Tilastokeskuksen palkkiedusteluun, että niillä ei ollut työvoimaa

Tavoitteena on estimoida järjestäytymättömien palkansaajien säännöllisen työajan keskiansio. Korotusmenetelyssä on otettava huomioon otanta-asetelma, henkilötietojen keruu yritysotoksen avulla. Jokainen poimittu yritys on tulkittava poimintarypääksi, jonka jäsenenä on kaikki sen palkansaajat. Otanta-asetelma on yksiasteinen ositettu ryväotanta, jossa yksiasteisuus seuraa siitä, että poiminta-aste on yrityksen poiminta.

Kun yritysotoksella kerätään henkilötason tietoja, sisältyy tuloksiin ansioiden yritysکوhtaisesta ryvästyimisestä aiheutuvaa harhaa. Tämä korjattiin toteuttamalla yritysکوhtaisille kertoimille yrityksen kokoon perustuva ryväskorjaus, jolla ositekohtaiset korotuskertoimet painotettiin uudelleen yrityksen henkilökunnan ositeosuuden käänteisluvun mukaisessa suhteessa. Saman ositteen sisällä painotettiin korotuskertoimia niin, että pienten yritysten korotuskerroin kasvoi.

Palkansaajien määrästä riippumatta jokaisen samaan ositteeseen kuuluvan yrityksen vaikutus estimaatteihin on yhtä suuri.

Yrityskohtaisten kerrointen ryväskorjaus on toteutettu lausekkeella:

$$\bar{y}_{clu} = \sum_{h=1}^H \sum_{\alpha=1}^{m_h} \sum_{\beta=1}^{n_{h\alpha}} \frac{\hat{N}_h}{m_h \times n_{h\alpha}} y_{h\alpha\beta} / \hat{N}$$

jossa

\hat{N}_h = palkansaajien määrä otoksen estimointiositteessa

$n_{h\alpha}$ = yrityksen palkansaajien määrä

m_h = otosyritysten lukumäärä

y_h = säännöllisen työajan kuukausiansio ositteessa h

2.5.4 Estimering

På basis av uppgifterna i den uppdaterade urvalsramen fastställdes för varje stratum i Statistikcentralens urvalsmaterial en egen bortfallskoefficient, uttryckt som det inversa värdet av urvalssannolikheten N/n . Uppgifterna om löntagare i organiserade företag sammanslogs med materialet icke förhöjda, dvs. förhöjningskoefficienten var en.

N = antalet verksamma icke organiserade företag i urvalsramen, som inte har antecknats som upphörda eller fusionerade

n = antalet företag som besvarat enkäten, dvs. antalet företag

- företag som i urvalsramen år 2002 antecknats som icke-organiserade och som besvarat Statistikcentralens löneförfrågan
- som svarade Statistikcentralen att de inte hade några anställda

Målet är att estimera medelförtjänsten för de icke-organiserade löntagarnas ordinarie arbetstid. Vid förhöjningsmetoden bör man beakta urvalets form och det att personuppgifterna samlats in med hjälp av företagsurval. Varje utvalt företag måste betraktas som ett urvalskluster, vars medlemmar består av dess samtliga löntagare. Urvalsformen är ett stratifierat klusterurval i ett steg, dvs. företaget fungerar som urvalsenhet.

Då man samlar in uppgifter på personnivå med hjälp av företagsurval, förvrängs resultatet av att det förekommer företagskluster av förtjänsterna. Detta har korrigerats med en företagsstorleksbaserad klusterkorrigering av de företagsvisa förhöjningskoefficienterna, vilket gav de stratumvisa förhöjningskoefficienterna nya vikter proportionella till det inversa värdet av stratumandelen för företagets personal. För varje stratum gavs förhöjningskoefficienterna sådana vikter som ökade förhöjningskoefficienterna för de små företagen.

Varje företag i ett stratum påverkar estimatet lika mycket, oberoende av hur många löntagare det har.

De företagsvisa koefficienternas klusterkorrigering har utförts med hjälp av formeln:

där

\hat{N}_h = antalet anställda i urvalets estimeringsstratum h

$n_{h\alpha}$ = antalet löntagare i företaget

m_h = antalet företag i urvalet

y_h = månadsförtjänsten under ordinarie arbetstid i stratum h

3 Tilaston peittävyys ja luotettavuus

3.1 Peittävyys

Tilaston tavoitteena on kuvata kattavasti yksityisen sektorin kuukausipalkkaisia palkansaajia. Aineiston kokoaminen useista lähteistä tuo omat erityispiirteensä peittävyystarkasteluun.

Tutkimuskehikon rajauksilla määriteltiin tilaston kuvattava alue (tarkemmin kappaleessa 2.5.1–2.5.3). Tilastokeskuksen palkkatiedustelu lähetettiin yli viisi palkansaajaa työllistävälle yrityksille, poikkeuksena toimialat (911, 912, 9132–9133, 93), minkä henkilömäärän alarajana oli kolme palkansaajaa.

Tilastossa on mukana koulutustauluissa kokoaikaiset palkansaajat ilman mitään toimihenkilöryhmien rajauksia. Ammattitauluissa on rajattu ulkopuolelle seuraavat työnantaja-aineistot: Alkon myymälähenkilökunta, Raha-automaattiyhdistyksen henkilöstö ja Kansanterveyslaitoksen henkilöstö, Finnairin lentohenkilökunta ja Varustamoyhdistyksen henkilöstö. Tämän vuoden tilastoon Kirkon sopimusvaltuuskunnan aineistoa ei sisälly.

Teollisuuden ja Työnantajain Keskusliiton jäsenjärjestöihin kuuluvilla pienillä metallialan yrityksillä ei ole vastaamisvelvoitetta, joka tuottaa toimialan sisäistä katoa. Jonkinasteista ylipiittoa saadaan, kun Palvelutyönantajain tiedot sisältää maa-, metsä- ja kalatalouden toimihenkilöiden ja kansainvälisten järjestöjen toimihenkilöiden ja Ahvenanmaalla toimivien järjestäytyneiden yritysten palkansaajien tiedot.

3.2 Luotettavuus

Tilastokeskuksen perustiedot on kerätty otoksen avulla, ja niihin sisältyy jonkin verran satunnaisvirhettä. Tilastokeskuksen otoksessa vastaajayritysten suuri vaihtuvuus vuosittain aiheuttaa jossain määrin ansiotason heiluvuutta. Ansiotietoihin sisältyvä virhe on kuitenkin niin vähäinen, että tietojen voidaan katsoa kuvaavan hyvin yksityisen sektorin toimihenkilöiden ansiotasoa.

Toimitusjohtajien, harjoittelijoiden, oppilaiden, palkkaukseltaan normaalikäytännöstä poikkeavien palkansaajien, tuntipalkkaisten palkansaajien, omistajien ja osa-aikainen (alle 30 tunnin viikkotyöaika) henkilöstö ei sisälly tähän tilastoon.

Ammattikohtaisista tiedoista julkaistiin vuoden 2002 tilastossa kaikki palkansaajat, joiden havaintojen määrä on perustasossa 30 tai yli. Teollisuuden ja Työnantajain Keskusliiton uudistettua ammattikoodistoaan, kaikille palkansaajille ei voitu määrittää uutta ammattia ja ammattikohtaisista tiedoista hylättiin aineistoa noin 10 %.

3 Statistikens täckning och tillförlitlighet

3.1 Täckning

Avsikten med statistiken är att i täckande grad beskriva månadsavlönade löntagare inom den privata sektorn. Materialet sammanställs ur flera olika källor, vilket ger egna specialdrag till granskningen av täckningen.

Med avgränsningar av undersökningsramen definierades det område som statistiken beskriver (närmare i stycket 2.5.1–2.5.3). Förfrågan sändes till företag med fler än fem anställda löntagare, med undantag för näringsgrenarna (911, 912, 9132–9133, 93), där den undre gränsen för personantalet var tre löntagare.

I utbildningstabellerna upptar statistiken heltidsanställda löntagare utan avgränsningar av tjänstemannagrupper. I yrkestabellerna har följande arbetsgivarmaterial avgränsats utanför statistiken: butikspersonal vid Alko, anställda vid Penningautomatföreningen och Folkhälsoinstitutet, Finnairs flygpersonal och anställda vid Finlands Rederiförening. Material för Kyrkans avtalsdelegation ingår inte i den här statistiken.

Små företag inom metallbranschen, som hör till Industrins och Arbetsgivarnas Centralförbunds medlemsorganisationer har ingen plikt att svara, vilket medför bortfall inom näringsgrenen. Någon övertäckning erhålls då Servicearbetsgivarnas uppgifter innehåller uppgifter om tjänstemän inom lant- och skogsbruk samt fiske, tjänstemän i internationella organisationer och om löntagare vid organiserade företag på Åland..

3.2 Tillförlitlighet

Statistikcentralens primäruppgifter har samlats in med hjälp av urval, vilket innebär att de i viss mån innehåller slumpfel. Företagen i Statistikcentralens urval byts årligen i stor utsträckning, vilket förorsakar i någon mån fluktuation i förtjänstnivån. Det fel som ingår i förtjänstuppgifterna är emellertid så litet att uppgifterna kan sägas ge en bra bild av förtjänstnivån för tjänstemän inom den privata sektorn.

Verkställande direktörer, praktikanter, elever, löntagare vars avlöning avviker från det normala, timavlönade och deltidsanställda (veckoarbetstid under 30 timmar) omfattas inte av statistiken.

Av uppgifterna per yrke publicerades i 2002 års statistik alla löntagare där antalet observationer på grundnivån var 30 eller fler. Efter att Industrins och Arbetsgivarnas Centralförbund reviderat yrkesnomenklaturen, kunde ett nytt yrke inte definieras till alla löntagare och ca 10 procent av uppgifterna efter yrkerna underkändes i materialet.

Henkilötunnuksen virheellisuuden tai puutteen johdosta sukupuolta ei voitu määrittellä alle prosentille palkansaajista. Tiedot näistä palkansaajista sisältyvät taulukoissa ”yhteensä” -tietoihin.

3.3 Vertailukelpoisuus

Tilaston otos uudistettiin vuonna 2000. Otoksehikon laajeneminen on tarkentanut ansiotietoja alakohtaisesti, mutta heikentänyt vertailukelpoisuutta edellisen vuoden tietoihin.

Tilasto ei kuvaa työmarkkinoilla tapahtuvaa rakenteellista muutosta. Kun samaan aikaan yrityksissä esim. vähennetään pienipalkkaista henkilökuntaa, näkyy tilastossa tapahtuma keskiansioiden liian isona nousuna ryhmätasossa, vaikka ansiot olisivat kehittyneet sopimusten mukaisesti.

Ammattitaulut on koottu työnantajajärjestöjen eri sopimusalojen aineistoista ja Tilastokeskuksen otosaineistosta. Kokoamisperusteena on käytetty ammatinimikkeistöä. Ammattitaulu 22 ei ole vertailukelpoinen edellisten vuosien tietojen kanssa.

Säännöllisen työajan ansiota käsitteenä voidaan työmarkkinoilla käyttää ilman tulospalkkoja ja tulospalkkojen kanssa. Tämän tilaston ansiokäsite on tulospalkkojen kanssa.

3.4 Tauluissa käytetyt symbolit

Taulukoissa tiedot on julkaistu, kun palkansaajien kottamaton lukumäärä on ollut 30 tai suurempi. Niissä palkansaajaryhmissä, joissa on alle kymmenen palkansaajaa, on ilmoitettu vain lukumäärätieto ja ansioiden kohdalla yksi piste. Havaintojen puuttuessa on merkitty viiva. Desiilit on ilmoitettu, mikäli palkansaajien määrä on ollut suurempi kuin 25.

3.5 Tilaston aikaisempi tuotanto

Tietoja liikealan ja teollisuuden kuukausipalkkaisten toimihenkilöiden palkoista on kerätty yhtäjaksoisesti vuodesta 1949 lähtien. Jo aikaisemmin vuosina 1925, 1935 ja 1946 oli tehty kertaluontoisia erikoistutkimuksia.

Tiedot julkaistiin Liikealan palkkatilastossa, joka sisälsi sekä liikealan että teollisuuslaitosten toimihenkilöiden palkat aina vuoteen 1985 asti. Vuonna 1990 aikaisempi Liikealan palkkatilasto julkaistiin nimellä Palvelualan palkkatilasto. Vuodesta 1995 tiedot julkaistiin Yksityisen sektorin kuukausipalkat 1995 (PA 1997:4) tilastossa. Tilaston tuotantomenetelmistä ja käsitteiden muutoksista on vuosittain selostettu ko. vuosien julkaisuissa ja aikaisempien vuosien tuotantotavasta ja muutoksista vuoden 1989 (PA 1990:42) julkaisussa.

Personbeteckningen saknades eller var felaktig för mindre än en procent av löntagarna. Det har inte gått att fastställa könet för dessa löntagare och de ingår i stället i de summerade uppgifterna (Totalt) i tabellerna.

3.3 Jämförbarhet

Statistikurvalet förnyades år 2000. Den utvidgade urvalsramen ger exaktare förvärvsuppgifter på branschnivå, men försämrar jämförbarheten med uppgifterna för föregående år.

Statistiken beskriver inte den strukturella förändring som sker på arbetsmarknaden. Då man vid företagen samtidigt minskar antalet anställda med låg lön, syns detta i statistiken som en för stor ökning av medelförtjänster på gruppnivå, även om förtjänsterna hade utvecklat enligt avtalen.

Yrkestabellerna bygger på flera olika avtalsbranschens material och Statistikcentralens urvalsmaterial. Som sammanställningsgrund har man använt yrkesnomenklaturen. Yrkestabell 22 är inte jämförbar med tidigare års uppgifter.

Förtjänst för ordinarie arbetstid kan som begrepp användas på arbetsmarknaden utan resultatpremier och med dem. Förtjänstbegreppet i den här statistiken inbegriper resultatpremier.

3.4 Tabellsymboler

Tabellerna upptar uppgifter, då det förhöjda antalet löntagare i urvalet varit 30 eller större. För löntagargrupper med mindre än tio löntagare anges bara antalet och för förtjänsten anges en punkt. Om observationer saknas har man antecknat ett streck. Decilerna har angivits om antalet löntagare varit större än 25.

3.5 Tidigare statistikproduktion

Uppgifter om lönerna för månadsavlönade tjänstemän inom affärssektorn och industrin har samlats in fortlöpande sedan år 1949. Redan tidigare förekom specialundersökningar av engångskaraktär åren 1925, 1935 och 1946.

Uppgifterna publicerades i Affärsbranschens lönestatistik, som omfattade tjänstemannalöner både inom affärsbranschen och industrin ända till år 1985. Från år 1990 publicerades den tidigare statistiken Lönerna i affärsbranschen under namnet Lönerna för anställda inom servicebranschen. Sedan år 1995 publicerades uppgifterna i Månadslöner för anställda inom den privata sektorn 1995 (PA 1997:4). Varje årspublicering upptar en redogörelse över statistikproduktionsmetoderna och aktuella begreppsförändringar. Publikationen för år 1989 (PA 1990:42) beskriver produktionsmetoder och förändringar under tidigare år.

Vuoden 1995 Teollisuuden ja Työnantajain Keskusliiton tiedot teollisuuden toimihenkilöiden palkoista on julkaistu myös erikseen Palkat sarjassa Teollisuuden toimihenkilöiden palkat 1995 (PA1996:6).

Tietoja yksityisten valtionapulaitosten kuukausipalkkaisten toimihenkilöiden palkoista on kerätty vuodesta 1974 lähtien. Varhaisimmat tiedot järjestöjen toimihenkilöiden palkoista ovat vuoden 1963 marraskuulta, jolloin tutkimus tehtiin virkamiesten ansiotasotutkimusta varten. Evankelis-luterilaisten seurakuntien henkilöstöstä on kerätty tietoja yhtäjaksoisesti vuodesta 1962 lähtien, poikkeuksena vuodet 1972 ja 1974, jolloin tiedustelua ei ole tehty.

Tiedot yksityisten valtionapulaitosten kuukausipalkkaisten toimihenkilöiden ja järjestöjen toimihenkilöiden palkoista julkaistiin kahtena erillisenä julkaisuna aina vuoteen 1985 asti, jonka jälkeen tiedot julkaistiin Voitto-tavoittelemattomien yhteisöjen palkkatilastossa, johon liitettiin myös evankelis-luterilaisten seurakuntien virka- ja työsuhteisten kuukausipalkkaisten palkansaajien tiedot. Yksityisten valtionapulaitosten toimiehtojärjestelmän loppumisen myötä ja tuotantomenetelmien muutoksien myötä julkaistiin vuoden 1993 ja vuoden 1994 tiedot julkaisussa Yksityisten hyvinvointipalvelujen palkat julkaisussa. Vuosina 1995 ja 1996 tietoja ei ole julkaistu. Vuosina 1997 ja 1998 tiedot on yhdistetty yksityisen sektorin kuukausipalkat -julkaisuun.

Tilastojen tarkemmista tuotantomenetelmistä ja käsitteiden ja luokitusten muutoksista on vuosittain selostettu ko. vuoden julkaisuissa ja aikaisempien vuosien tuotantotavasta, käsitteistä ja luokituksista vuoden 1992 Voitto-tavoittelemattomien yhteisöjen palkat (PA1993:13) julkaisussa.

Edellisen vuoden tiedot on julkaistu Palkat -sarjassa; Yksityisen sektorin kuukausipalkat 2001 (PA 2002:10). Tiedot on myös julkaistu Tilastokeskuksen Internetsivulla osoitteessa statfin.stat.fi.

Industrins och Arbetsgivarnas Centralförbunds uppgifter om industrins tjänstemannalöner 1995 har också publicerats separat i serien Löner i publikationen Lönerna för tjänstemän inom industrin 1995 (PÅ 1996:6).

Uppgifterna om löner för tjänstemän i privata statsunderstödda institutioner har samlats in sedan 1974. De tidigare uppgifterna om organisationernas tjänstemannalöner är från november 1963, i en undersökning om tjänstemännens inkomster. Uppgifter om de evangelisk-lutherska församlingarnas personal har insamlats fortlöpande sedan 1962, med undantag för åren 1972 och 1974, då det inte gjordes någon enkät.

Uppgifterna om privata statsunderstödda institutioners månadsavlönade tjänstemäns löner, respektive organisationernas tjänstemannalöner, publicerades i två separata publikationer fram till år 1985, varefter uppgifterna har publicerats i Lönestatistiken över ickevinstsyftande samfund, tillsammans med uppgifter om de evangelisk-lutherska församlingarnas löntagare i tjänste- eller arbetsavtal. Efter det att systemet med befattningsvillkor för de privata statsunderstödda institutionerna upphörde och produktionsmetoderna förändrades, publicerades uppgifterna för år 1993 och 1994 i publikationen Yksityisten hyvinvointipalvelujen palkat (Löner inom privat välfärdsservice). Uppgifterna publicerades inte åren 1995 och 1996. Åren 1997 och 1998 har uppgifterna sammanslagits med månadslöner för anställda inom den privata sektorn.

Närmare redogörelser över statistikproduktionsmetoder och ändrade begrepp och klassificeringar ingår i publikationerna för ifrågavarande år. Publikationen Lönerna för anställda inom ickevinstsyftande sammanlutningar 1992 (PA 1993:13) beskriver produktionsmetoder och begrepp och klassificeringar under tidigare år.

Uppgifterna för föregående år har publicerats i serien Löner: Månadslöner för anställda inom den privata sektorn 2001 (PA 2002:10). Uppgifterna har också utgivits på Statistikcentralens webbsidor under adress: statfin.stat.fi.

Ammattitaulukot – Yrkestabeller

Taulukot 1 – 21: Palvelualan taulukot

Tabeller 1 – 21: Tabeller för servicebranschen

Taulukot 22 – 23: Teollisuuden taulukot

Tabeller 22 – 23: Tabeller för industrin

Taulukko 1 Palvelualan toimihenkilöt 2002
Tabell 1 Tjänstemän inom servicebranschen 2002

Ammattiryhmä – Yrkesgrupp Ammatti – Yrke Sukupuoli – Kön	Lukumäärä – Antal	Säännöllisen työajan ansio – <i>Ordinarie arbetstidsförtjänst</i>			
		Keskiansio – Medelförtjänst	1. Desiili – 1. Decil	5. Desiili – 5. Decil	9. Desiili – 9. Decil
OSTO, MYYNTI JA MARKKINOINTI – INKÖP, FÖRSÄLJNING, MARKNADSFÖRING					
Johtotehtävät – Ledande uppgifter					
2301 Osto ja myynti – Inköp och försäljning	1 676	4 901	2 713	4 431	7 560
Miehet – Män	1 394	5 060	2 777	4 608	7 718
Naiset – Kvinnor	282	4 113	2 241	3 771	6 524
2302 Markkinointi ja mainonta – Marknadsföring och reklam	771	4 621	2 720	4 400	7 088
Miehet – Män	534	4 761	2 867	4 400	7 577
Naiset – Kvinnor	225	4 263	2 315	4 069	6 033
Esimiestehtävät – Förmannauppgifter					
2305 Osto – Inköp	650	3 247	2 002	3 094	4 618
Miehet – Män	358	3 499	2 092	3 308	4 915
Naiset – Kvinnor	291	2 938	1 881	2 907	3 824
2306 Myynti – Försäljning	6 016	3 525	2 035	3 323	5 278
Miehet – Män	4 578	3 705	2 205	3 503	5 489
Naiset – Kvinnor	1 437	2 951	1 740	2 777	4 340
2307 Markkinointi ja mainonta – Marknadsföring och reklam	1 407	3 499	2 039	3 210	5 401
Miehet – Män	671	3 885	2 272	3 602	5 977
Naiset – Kvinnor	736	3 147	1 890	2 894	4 825
Suorittavat tehtävät – Prestationsuppgifter					
2310 Osto – Inköp	1 484	2 266	1 669	2 155	2 941
Miehet – Män	395	2 564	1 869	2 441	3 463
Naiset – Kvinnor	1 089	2 158	1 635	2 058	2 777
2311 Tukkumyynti – Partiförsäljning	5 125	2 576	1 673	2 369	3 728
Miehet – Män	3 711	2 705	1 720	2 497	3 931
Naiset – Kvinnor	1 414	2 240	1 543	2 035	3 144
2312 Kenttämyynti – Försäljning på fälte	6 329	2 986	1 639	2 809	4 310
Miehet – Män	4 642	3 098	1 681	2 934	4 441
Naiset – Kvinnor	1 687	2 677	1 601	2 532	3 940
2313 Tilausten vastaanotto – Mottagning av beställningar	1 831	1 927	1 460	1 843	2 550
Miehet – Män	469	2 163	1 508	2 063	2 894
Naiset – Kvinnor	1 361	1 846	1 431	1 776	2 336
2314 Markkinointi – Marknadsföring	1 635	2 040	1 249	1 943	2 828
Miehet – Män	380	2 043	1 168	1 961	3 037
Naiset – Kvinnor	1 249	2 041	1 263	1 948	2 751
2315 Mainonta – Reklam	450	2 141	1 501	2 068	2 867
Miehet – Män	87	2 287	1 522	2 165	3 292
Naiset – Kvinnor	363	2 106	1 501	2 049	2 777
2316 Somistus – Dekoration	350	1 708	1 332	1 605	2 180
Miehet – Män	27	1 781	.	.	.
Naiset – Kvinnor	323	1 702	1 329	1 605	2 160
LASKENTATOIMI – REDOVISNING					
2335 Johtotehtävät – Ledande uppgifter	825	4 409	2 358	4 212	6 863
Miehet – Män	446	4 820	2 374	4 555	7 490
Naiset – Kvinnor	378	3 925	2 252	3 577	5 909
2337 Esimiestehtävät – Förmannauppgifter	2 355	3 299	2 035	3 023	4 870
Miehet – Män	830	3 867	2 288	3 503	5 565
Naiset – Kvinnor	1 525	2 990	1 943	2 828	4 350

Taulukko 1 Palvelualan toimihenkilöt 2002
Tabell 1 Tjänstemän inom servicebranschen 2002

Ammattiryhmä – Yrkesgrupp Ammatti – Yrke Sukupuoli – Kön	Lukumäärä – Antal	Säännöllisen työajan ansio – <i>Ordinarie arbetstidsförtjänst</i>			
		Keskiansio – <i>Medelförtjänst</i>	1. Desiili – <i>1. Decil</i>	5. Desiili – <i>5. Decil</i>	9. Desiili – <i>9. Decil</i>
Suorittavat tehtävät – Prestationsuppgifter					
2340 Kirjanpito – Bokföring	4 964	1 942	1 484	1 864	2 503
Miehet – <i>Män</i>	319	2 124	1 554	2 082	2 802
Naiset – <i>Kvinnor</i>	4 645	1 930	1 481	1 851	2 486
2341 Reskontra – Reskontra	1 361	1 791	1 447	1 756	2 200
Miehet – <i>Män</i>	55	1 976	1 369	2 002	2 828
Naiset – <i>Kvinnor</i>	1 307	1 784	1 450	1 752	2 200
2342 Kassanhoito – Kassaförvaltning	785	1 802	1 474	1 732	2 236
Miehet – <i>Män</i>	25	1 943	1 454	1 736	2 707
Naiset – <i>Kvinnor</i>	760	1 798	1 481	1 732	2 216
2343 Sisäinen laskenta – Intern redovisning	508	2 430	1 598	2 257	3 520
Miehet – <i>Män</i>	126	3 044	2 039	2 802	4 300
Naiset – <i>Kvinnor</i>	382	2 227	1 547	2 054	3 073
2344 Laskutus – Fakturering	1 282	1 713	1 414	1 646	2 126
Miehet – <i>Män</i>	49	1 979	1 526	1 886	2 550
Naiset – <i>Kvinnor</i>	1 233	1 702	1 414	1 646	2 092
2345 Hinnoittelu – Prissättning	81	1 774	1 450	1 708	2 170
Miehet – <i>Män</i>	9
Naiset – <i>Kvinnor</i>	72	1 751	1 450	1 712	2 097
2346 Asiakasluotot ja perintätehtävät – Kundkrediter och inkassering	272	1 976	1 533	1 903	2 391
Miehet – <i>Män</i>	49	2 281	1 434	2 097	3 815
Naiset – <i>Kvinnor</i>	223	1 910	1 547	1 886	2 252
2350 Avustavat laskentatehtävät – Biträdande redovisningsuppgifter	865	1 659	1 323	1 601	2 035
Miehet – <i>Män</i>	59	1 902	1 398	1 822	2 497
Naiset – <i>Kvinnor</i>	801	1 636	1 302	1 594	1 970
ATK-TEHTÄVÄT – DATAUPPGIFTER					
2365 Johtotehtävät – Ledande uppgifter	323	4 134	2 288	3 913	6 230
Miehet – <i>Män</i>	256	4 363	2 695	4 281	6 390
Naiset – <i>Kvinnor</i>	67	3 265	1 677	2 707	5 352
Esimiestehtävät – Förmannauppgifter					
2367 Suunnittelu – Planering	467	3 652	2 369	3 471	5 242
Miehet – <i>Män</i>	363	3 721	2 463	3 536	5 401
Naiset – <i>Kvinnor</i>	104	3 411	2 272	3 292	4 618
2368 Käyttö – Datordrift	223	2 983	1 869	2 948	4 350
Miehet – <i>Män</i>	161	3 150	2 126	3 080	4 524
Naiset – <i>Kvinnor</i>	57	2 555	1 720	2 342	3 694
2369 Huolto – Service	94	2 797	1 988	2 336	4 451
Miehet – <i>Män</i>	92
Naiset – <i>Kvinnor</i>	1
Suorittavat tehtävät – Prestationsuppgifter					
2370 Systeemisuunnittelu – Systemplanering	620	3 078	2 058	2 975	4 222
Miehet – <i>Män</i>	510	3 126	2 063	3 044	4 320
Naiset – <i>Kvinnor</i>	110	2 852	2 058	2 621	3 949

Taulukko 1 Palvelualan toimihenkilöt 2002
Tabell 1 Tjänstemän inom servicebranschen 2002

Ammattiryhmä – Yrkesgrupp Ammatti – Yrke Sukupuoli – Kön	Lukumäärä – Antal	Säännöllisen työajan ansio – <i>Ordinarie arbetstidsförtjänst</i>			
		Keskiansio – <i>Medelförtjänst</i>	1. Desiili – <i>1. Decil</i>	5. Desiili – <i>5. Decil</i>	9. Desiili – <i>9. Decil</i>
2371 Atk-suunnittelu – Dataplanering	585	3 244	2 002	2 961	4 836
Miehet – Män	425	3 396	2 002	3 151	5 076
Naiset – Kvinnor	161	2 841	2 002	2 567	4 503
2372 Käytön suunnittelu – Planering av datordrift	170	2 574	1 839	2 509	3 408
Miehet – Män	126	2 627	1 930	2 544	3 610
Naiset – Kvinnor	44	2 421	1 720	2 352	3 247
2373 Ohjelmointi – Programmering	223	2 703	1 899	2 567	3 720
Miehet – Män	187	2 687	1 899	2 562	3 711
Naiset – Kvinnor	36	2 783	1 851	2 701	3 886
2374 Operointi – Operering	207	2 176	1 431	2 226	2 921
Miehet – Män	135	2 258	1 431	2 288	2 968
Naiset – Kvinnor	72	2 023	1 414	1 890	2 777
2375 Avustavat tehtävät – Biträdande uppgifter	270	1 758	1 351	1 650	2 396
Miehet – Män	65	1 911	1 314	1 789	2 497
Naiset – Kvinnor	204	1 709	1 357	1 650	2 170
2376 Huolto – Service	380	2 219	1 332	2 140	3 130
Miehet – Män	356	2 218	1 332	2 126	3 130
Naiset – Kvinnor	24	2 242	.	.	.
2377 Atk-yhdystukihenkilö – Data-kontakt/stödperson	991	2 260	1 605	2 185	3 130
Miehet – Män	630	2 317	1 601	2 221	3 255
Naiset – Kvinnor	361	2 160	1 605	2 092	2 676
HENKILÖSTÖHALLINTO – PERSONALADMINISTRATION					
2385 Johtotehtävät – Ledande uppgifter	236	4 669	2 738	4 164	7 439
Miehet – Män	91	5 372	2 901	4 892	10 245
Naiset – Kvinnor	144	4 224	2 707	3 720	6 230
Esimiestehtävät – Förmannauppgifter					
2387 Henkilöstötehtävät – Personaluppgifter	557	2 920	1 899	2 633	4 340
Miehet – Män	151	3 451	2 185	3 424	5 029
Naiset – Kvinnor	406	2 723	1 830	2 475	4 088
2388 Koulutus – Utbildning	368	2 953	1 934	2 789	4 154
Miehet – Män	132	3 438	2 170	3 369	5 029
Naiset – Kvinnor	236	2 686	1 886	2 515	3 669
2395 Lääkärintehtävät – Läkaruppgifter	43	5 244	3 447	5 578	6 910
Miehet – Män	26	5 259	3 815	5 464	7 320
Naiset – Kvinnor	18	5 222	.	.	.
Suorittavat tehtävät – Prestationsuppgifter					
2396 Henkilöstötehtävät – Personaluppgifter	968	2 010	1 529	1 903	2 627
Miehet – Män	51	1 750	1 379	1 379	2 633
Naiset – Kvinnor	916	2 025	1 569	1 916	2 627
2397 Terveystenhoito – Hälsovård	89	2 122	1 700	2 221	2 521
Miehet – Män	1
Naiset – Kvinnor	88
2398 Koulutus – Utbildning	300	2 350	1 681	2 155	3 300
Miehet – Män	154	2 452	1 681	2 054	3 660
Naiset – Kvinnor	146	2 246	1 646	2 200	2 948
2399 Palkanlaskenta – Löneräkning	20	1 826	.	.	.
Naiset – Kvinnor	20	1 826	.	.	.

Taulukko 1 Palvelualan toimihenkilöt 2002
Tabell 1 Tjänstemän inom servicebranschen 2002

Ammattiryhmä – Yrkesgrupp Ammatti – Yrke Sukuoli – Kön	Lukumäärä – Antal	Säännöllisen työajan ansio – Ordinarie arbetstidsförtjänst			
		Keskiansio – Medelförtjänst	1. Desiili – 1. Decil	5. Desiili – 5. Decil	9. Desiili – 9. Decil
2401 Pienyritysten konttoritehtävät – Kontorsuppgifter i småföretag	2 806	1 736	1 344	1 677	2 252
Miehet – Män	82	1 933	1 305	1 930	2 579
Naiset – Kvinnor	2 724	1 730	1 344	1 665	2 252
YLEISHALLINTO – ALLMÄN ADMINISTRATION					
2410 Johtotehtävät – Ledande uppgifter	850	4 709	2 486	4 135	7 405
Miehet – Män	542	5 110	2 664	4 759	8 045
Naiset – Kvinnor	290	3 953	2 241	3 528	6 273
Esimiestehtävät – Förmannauppgifter					
2415 Yleishallinto – Allmän administration	1 569	3 200	1 890	2 941	4 781
Miehet – Män	707	3 654	2 131	3 471	5 377
Naiset – Kvinnor	862	2 828	1 752	2 676	4 126
2416 Konttoripalvelu – Kontorsbetjäning	164	2 154	1 561	2 039	2 901
Miehet – Män	21	2 542	.	.	.
Naiset – Kvinnor	143	2 095	1 561	2 039	2 828
2417 Oikeudellisten asioiden hoito – Juridiska frågor	979	3 884	2 205	3 369	6 302
Miehet – Män	555	4 180	2 418	3 754	6 910
Naiset – Kvinnor	424	3 498	2 002	3 101	5 669
2418 Tutkimus ja suunnittelu – Undersökning och planering	833	3 227	2 002	3 023	4 640
Miehet – Män	344	3 627	2 309	3 385	5 052
Naiset – Kvinnor	489	2 945	1 908	2 751	4 421
Suorittavat tehtävät – Prestationsuppgifter					
2423 Informaatikko – Informatiker	179	2 441	1 627	2 205	3 677
Miehet – Män	35	2 722	1 635	2 633	4 472
Naiset – Kvinnor	145	2 374	1 627	2 205	3 677
2424 Tutkimus ja suunnittelu – Undersökning och planering	1 532	2 321	1 650	2 200	3 137
Miehet – Män	468	2 450	1 685	2 352	3 361
Naiset – Kvinnor	1 053	2 271	1 642	2 150	3 073
2425 Tiedotus ja toimitus – Information och redaktion	431	2 373	1 700	2 315	3 159
Miehet – Män	64	2 460	1 642	2 331	3 868
Naiset – Kvinnor	367	2 358	1 712	2 304	3 058
2426 Kielenkääntämis/kirjeenvaihtotyö – Översättning/korrespondens	278	2 484	1 681	2 165	4 126
Miehet – Män	58	2 516	1 681	2 221	4 870
Naiset – Kvinnor	220	2 476	1 650	2 160	4 126
2427 Kirjeenvaihto – Korrespondens	43	2 197	1 869	2 205	2 652
Naiset – Kvinnor	43	2 197	1 869	2 205	2 652
2428 Sihteerit – Sekreterare	5 710	1 996	1 536	1 899	2 562
Miehet – Män	124	2 489	1 464	2 063	4 915
Naiset – Kvinnor	5 587	1 985	1 536	1 899	2 556
2429 Kone- ja kaukokirjoitus – Maskin- och telexskrivning	189	1 720	1 424	1 716	1 984
Miehet – Män	9
Naiset – Kvinnor	180	1 707	1 414	1 716	1 970
2430 Puhelinvaihteen hoito – Skötsel av telefonväxel	1 005	1 654	1 372	1 635	2 011
Miehet – Män	17	1 728	.	.	.
Naiset – Kvinnor	988	1 653	1 372	1 631	2 002

Taulukko 1 Palvelualan toimihenkilöt 2002
Tabell 1 Tjänstemän inom servicebranschen 2002

Ammattiryhmä – Yrkesgrupp Ammatti – Yrke Sukupuoli – Kön	Lukumäärä – Antal	Säännöllisen työajan ansio – <i>Ordinarie arbetstidsförtjänst</i>			
		Keskiansio – Medelförtjänst	1. Desiili – 1. Decil	5. Desiili – 5. Decil	9. Desiili – 9. Decil
2431 Postitus, monistus ja kopiointi –					
<i>Postning, duplicering och kopiering</i>	277	1 561	1 287	1 519	1 912
Miehet – <i>Män</i>	62	1 520	1 260	1 414	2 039
Naiset – <i>Kvinnor</i>	215	1 572	1 351	1 536	1 912
2432 Vahtimestarit – <i>Vaktmästare</i>	247	1 779	1 417	1 736	2 195
Miehet – <i>Män</i>	174	1 797	1 460	1 764	2 195
Naiset – <i>Kvinnor</i>	72	1 735	1 382	1 708	2 299
2433 Lähetti – <i>Bud</i>	182	1 455	1 149	1 444	1 760
Miehet – <i>Män</i>	119	1 501	1 246	1 488	1 784
Naiset – <i>Kvinnor</i>	64	1 371	1 142	1 369	1 650
2434 Kortisto, arkisto ja kirjasto –					
<i>Kortregister, arkiv och bibliotek</i>	280	1 742	1 401	1 692	2 101
Miehet – <i>Män</i>	37	1 949	1 501	1 948	2 609
Naiset – <i>Kvinnor</i>	243	1 711	1 360	1 681	2 068
2488 Muu hallinnollinen henkilöstö –					
<i>Övrig administrativ personal</i>	65	2 964	1 519	2 670	4 892
Miehet – <i>Män</i>	20	3 838	.	.	.
Naiset – <i>Kvinnor</i>	46	2 589	1 519	2 272	4 050
MATERIAALIHALLINTO – <i>MATERIALFÖRVALTNING</i>					
2501 Johtotehtävät – <i>Ledande uppgifter</i>	243	3 946	2 257	3 447	6 259
Miehet – <i>Män</i>	208	4 050	2 320	3 503	6 569
Naiset – <i>Kvinnor</i>	35	3 336	2 002	3 003	5 064
2502 Esimiestehtävät – <i>Förmannauppgifter</i>	411	2 844	1 890	2 713	4 023
Miehet – <i>Män</i>	327	2 858	1 895	2 726	4 116
Naiset – <i>Kvinnor</i>	84	2 789	1 822	2 682	3 940
Suorittavat tehtävät – <i>Prestationsuppgifter</i>					
2503 Varasto- ja kuljetuskonttoristi –					
<i>Lager- och transportkonttorist</i>	741	1 772	1 772	1 417	1 728
Miehet – <i>Män</i>	366	1 861	1 861	1 474	1 797
Naiset – <i>Kvinnor</i>	374	1 685	1 685	1 408	1 639

Taulukko 2 Rahoitusalan toimihenkilöt 2002
Tabell 2 Tjänstemän inom finansieringsbranschen 2002

Ammattiryhmä – Yrkesgrupp Ammatti – Yrke Sukupuoli – Kön	Lukumäärä – Antal	Säännöllisen työajan ansio – <i>Ordinarie arbetstidsförtjänst</i>			
		Keskiansio – Medelförtjänst	1. Desiili – 1. Decil	5. Desiili – 5. Decil	9. Desiili – 9. Decil
ASIAKASPALVELU: PALVELU JA MYYNTI – KUNDBETJÄNING: BETJÄNING OCH FÖRSÄLJNING					
7110 Johtotehtävät – Ledningsuppgifter	1 190	5 312	3 610	4 825	7 630
Miehet – Män	855	5 617	3 868	5 052	8 045
Naiset – Kvinnor	335	4 535	2 796	4 400	6 331
7210 Asiantuntijalesimiestehtävät – Expert/chefsuppgifter	2 063	3 510	2 391	3 122	5 052
Miehet – Män	861	4 194	2 670	3 771	6 317
Naiset – Kvinnor	1 202	3 020	2 315	2 835	3 841
7310 Toimihenkilöt – Tjänstemän	11 895	2 066	1 736	2 030	2 342
Miehet – Män	687	2 332	1 646	2 101	3 400
Naiset – Kvinnor	11 208	2 050	1 748	2 025	2 320
ASIAKASPALVELU: RAHOITUS – KUNDBETJÄNING: FINANSIERING					
7112 Johtotehtävät – Ledningsuppgifter	235	6 810	4 462	6 494	9 068
Miehet – Män	192	7 061	4 759	6 660	9 068
Naiset – Kvinnor	43	5 702	4 069	5 414	9 068
7212 Asiantuntijalesimiestehtävät – Expert/chefsuppgifter	837	4 061	2 550	3 677	6 159
Miehet – Män	502	4 481	2 738	4 173	6 676
Naiset – Kvinnor	335	3 433	2 380	3 166	5 135
7312 Toimihenkilöt – Tjänstemän	1 433	2 198	1 712	2 160	2 652
Miehet – Män	249	2 405	1 752	2 236	3 369
Naiset – Kvinnor	1 184	2 155	1 681	2 140	2 579
ASIAKASPALVELU: PÄÄOMA-, VALUUTTA- JA KORKOMARKKINAT – KUNDBETJÄNING: KAPITAL-, VALUTA- OCH RÄNTEMARKNADEN					
7114 Johtotehtävät – Ledningsuppgifter	97	6 618	4 350	6 630	8 620
Miehet – Män	95	6 672	4 704	6 630	9 430
Naiset – Kvinnor	2
7214 Asiantuntijalesimiestehtävät – Expert/chefsuppgifter	540	4 468	2 369	4 078	7 120
Miehet – Män	380	4 866	2 901	4 451	7 736
Naiset – Kvinnor	159	3 519	2 190	3 217	5 352
7314 Toimihenkilöt – Tjänstemän	345	2 755	1 732	2 044	4 949
Miehet – Män	114	4 095	1 732	2 532	8 424
Naiset – Kvinnor	231	2 095	1 736	2 044	2 713
ASIAKASPALVELU: SIJOITUS – KUNDBETJÄNING: PLACERING					
7116 Johtotehtävät – Ledningsuppgifter	328	6 649	3 780	5 604	11 181
Miehet – Män	256	7 107	4 241	6 033	12 868
Naiset – Kvinnor	72	5 021	3 585	4 300	6 879
7216 Asiantuntijalesimiestehtävät – Expert/chefsuppgifter	669	4 679	2 544	3 958	6 894
Miehet – Män	481	4 921	2 745	4 360	6 894
Naiset – Kvinnor	188	4 059	2 309	3 065	6 046
7316 Toimihenkilöt – Tjänstemän	1 110	3 630	1 979	2 418	5 695
Miehet – Män	359	5 601	1 993	3 122	16 807
Naiset – Kvinnor	751	2 688	1 979	2 315	3 369
ASIAKASPALVELU: MAKSUPALVELU – KUNDBETJÄNING: BETALNINGSTJÄNST					
7218 Asiantuntijalesimiestehtävät – Expert/chefsuppgifter	86	2 768	2 216	2 633	3 789
Miehet – Män	19	3 215	.	.	.
Naiset – Kvinnor	67	2 642	2 216	2 567	3 188
7318 Toimihenkilöt – Tjänstemän	226	2 260	1 970	2 211	2 591
Miehet – Män	21	2 388	.	.	.
Naiset – Kvinnor	205	2 246	1 961	2 195	2 532

Taulukko 2 Rahoitusalan toimihenkilöt 2002
Tabell 2 Tjänstemän inom finansieringsbranschen 2002

Ammattiryhmä – Yrkesgrupp Ammatti – Yrke Sukupuoli – Kön	Lukumäärä – Antal	Säännöllisen työajan ansio – <i>Ordinarie arbetstidsförtjänst</i>			
		Keskiansio – Medelförtjänst	1. Desiili – 1. Decil	5. Desiili – 5. Decil	9. Desiili – 9. Decil
TAUSTATEHTÄVÄT: PALVELU JA MYYNTI – BACK OFFICEUPPGIFTER: BETJÄNING/FÖRSÄLJN					
7120 Johtotehtävät – Ledningsuppgifter	37	4 377	1 916	4 116	7 269
Miehet – Män	14	6 028	.	.	.
Naiset – Kvinnor	23	3 366	.	.	.
7220 Asiantuntija/esiemiestehtävät – Expert/chefsuppgifter	153	3 864	2 526	3 520	5 401
Miehet – Män	54	4 452	2 867	4 097	6 753
Naiset – Kvinnor	99	3 543	2 441	3 181	5 170
7320 Toimihenkilöt – Tjänstemän	665	2 257	1 813	2 165	2 809
Miehet – Män	100	2 625	1 860	2 497	3 255
Naiset – Kvinnor	566	2 192	1 813	2 126	2 713
TAUSTATEHTÄVÄT: RAHOITUS – BACK OFFICEUPPGIFTER: FINANSIERING					
7222 Asiantuntija/esiemiestehtävät – Expert/chefsuppgifter	125	3 718	2 492	3 798	4 915
Miehet – Män	52	4 049	2 996	4 069	5 194
Naiset – Kvinnor	73	3 483	2 402	3 240	4 892
7322 Toimihenkilöt – Tjänstemän	233	2 270	1 952	2 150	2 627
Miehet – Män	15	2 381	.	.	.
Naiset – Kvinnor	218	2 263	1 952	2 150	2 597
TAUSTATEHTÄVÄT: PÄÄOMA-, VALUUTT- JA KORKOMARKKINAT – BACK OFFICEUPPGIFTER: KAPITAL-, VALUTA- OCH RÄNTEMARKNADEN					
7224 Asiantuntija/esiemiestehtävät – Expert/chefsuppgifter	120	4 461	2 861	4 060	7 337
Miehet – Män	54	5 080	3 369	4 629	8 327
Naiset – Kvinnor	66	3 951	2 783	3 850	5 401
7324 Toimihenkilöt – Tjänstemän	424	2 782	1 822	2 336	5 230
Miehet – Män	147	3 417	1 822	2 452	6 331
Naiset – Kvinnor	277	2 443	1 860	2 216	3 217
TAUSTATEHTÄVÄT: SIOJITUS – BACK OFFICEUPPGIFTER: PLACERING					
7226 Asiantuntija/esiemiestehtävät – Expert/chefsuppgifter	61	3 760	2 828	3 694	4 726
Miehet – Män	36	3 623	3 023	3 552	4 400
Naiset – Kvinnor	24	3 963	.	.	.
7326 Toimihenkilöt – Tjänstemän	87	2 288	1 881	2 175	3 016
Miehet – Män	16	2 389	.	.	.
Naiset – Kvinnor	71	2 266	1 881	2 175	2 701
TAUSTATEHTÄVÄT: MAKSUPALVELU – BACK OFFICEUPPGIFTER: BETALNINGSTJÄNST					
7228 Asiantuntija/esiemiestehtävät – Expert/chefsuppgifter	96	3 418	2 783	3 232	4 472
Miehet – Män	34	3 694	2 881	3 635	4 847
Naiset – Kvinnor	62	3 267	2 670	3 137	4 078
7328 Toimihenkilöt – Tjänstemän	890	2 116	1 908	2 058	2 429
Miehet – Män	45	2 257	1 934	2 131	2 732
Naiset – Kvinnor	845	2 108	1 908	2 058	2 413
KIINTEISTÖSIOJITUSTOIMINTA – FASTIGHETSPLACERING					
7340 Toimihenkilöt – Tjänstemän	875	4 626	1 822	3 051	6 046
Miehet – Män	508	6 195	2 639	4 023	12 517
Naiset – Kvinnor	360	2 444	1 631	2 309	3 798
LASKENTA JA KIRJANPITO – REDOVISNING OCH BOKFÖRING					
7150 Johtotehtävät – Ledningsuppgifter	110	6 098	4 597	5 855	8 521
Miehet – Män	88	6 354	4 825	6 088	8 964
Naiset – Kvinnor	22	5 096	.	.	.

Taulukko 2 Rahoitusalan toimihenkilöt 2002
Tabell 2 Tjänstemän inom finansieringsbranschen 2002

Ammattiryhmä – Yrkesgrupp Ammatti – Yrke Sukupuoli – Kön	Lukumäärä – Antal	Säännöllisen työajan ansio – <i>Ordinarie arbetstidsförtjänst</i>			
		Keskiansio – Medelförtjänst	1. Desiili – 1. Decil	5. Desiili – 5. Decil	9. Desiili – 9. Decil
7250 Asiantuntija/esimiestehtävät – Expert/chefsuppgifter	223	3 193	2 304	3 058	4 222
Miehet – Män	59	3 077	2 185	3 058	4 116
Naiset – Kvinnor	164	3 235	2 452	3 010	4 251
7350 Toimihenkilöt – Tjänstemän	714	2 307	1 801	2 200	3 051
Miehet – Män	68	2 542	1 851	2 458	3 400
Naiset – Kvinnor	647	2 282	1 772	2 190	2 948
HENKILÖSTÖHALLINTO – PERSONALADMINISTRAT					
7252 Asiantuntija/esimiestehtävät – Expert/chefsuppgifter	190	3 731	2 579	3 850	4 903
Miehet – Män	70	3 894	2 497	4 060	4 825
Naiset – Kvinnor	119	3 636	2 621	3 577	5 018
7352 Toimihenkilöt – Tjänstemän	109	2 397	2 016	2 352	2 854
Miehet – Män	2
Naiset – Kvinnor	107	2 389	2 016	2 347	2 809
SIHTEERI-, ASSISTENTTI- JA TEKSTINKÄSITTELYTÖY – SEKRETERAR-, ASSISTENT- OCH TEXTBEHANDLINGSUPPGIFTER					
7254 Asiantuntija/esimiestehtävät – Expert/chefsuppgifter	86	2 978	2 211	2 941	3 669
Miehet – Män	6
Naiset – Kvinnor	80	2 903	2 211	2 881	3 463
7354 Toimihenkilöt – Tjänstemän	774	2 432	1 851	2 347	3 030
Miehet – Män	38	2 422	1 822	2 200	3 217
Naiset – Kvinnor	736	2 433	1 851	2 352	3 030
SISÄINEN TARKASTUS JA TURVALLISUUS – INTERN KONTROLL OCH SÄKERHET					
7256 Asiantuntija/esimiestehtävät – Expert/chefsuppgifter	133	4 061	2 996	4 032	5 158
Miehet – Män	73	4 399	3 262	4 281	5 291
Naiset – Kvinnor	60	3 645	2 921	3 544	4 737
7356 Toimihenkilöt – Tjänstemän	75	2 706	2 097	2 550	3 408
Miehet – Män	39	2 962	2 252	2 764	3 627
Naiset – Kvinnor	36	2 427	2 021	2 294	3 044
VIESTINTÄ – INFORMATION					
7260 Asiantuntija/esimiestehtävät – Expert/chefsuppgifter	73	3 638	2 732	3 528	4 748
Miehet – Män	15	3 707	.	.	.
Naiset – Kvinnor	58	3 621	2 738	3 447	4 748
YRITYSSUUNNITTELU JA LIIKETOIMINNAN KEHITTÄMINEN – FÖRETAGSPLANERING OCH UTVECKLANDE AV AFFÄRSVERKSAMHET					
7162 Johtotehtävät – Ledningsuppgifter	83	5 824	2 597	5 327	9 784
Miehet – Män	47	6 362	2 701	6 088	9 806
Naiset – Kvinnor	35	5 099	2 556	4 524	9 194
7262 Asiantuntija/esimiestehtävät – Expert/chefsuppgifter	290	4 668	2 777	4 173	6 894
Miehet – Män	169	4 769	2 881	4 370	6 894
Naiset – Kvinnor	121	4 527	2 757	3 520	5 218
7362 Toimihenkilöt – Tjänstemän	47	2 785	2 160	2 707	3 976
Miehet – Män	18	2 872	.	.	.
Naiset – Kvinnor	29	2 731	2 101	2 707	3 385
LAKIASIAT – JURIDISKA FRÅGOR					
7264 Asiantuntija/esimiestehtävät – Expert/chefsuppgifter	208	3 743	2 658	3 503	5 327
Miehet – Män	78	3 963	2 664	3 660	6 449
Naiset – Kvinnor	130	3 611	2 658	3 463	5 230
7364 Toimihenkilöt – Tjänstemän	111	2 372	2 007	2 252	2 982
Miehet – Män	9
Naiset – Kvinnor	102	2 370	2 007	2 252	2 921

Taulukko 2 Rahoitusalan toimihenkilöt 2002
Tabell 2 Tjänstemän inom finansieringsbranschen 2002

Ammattiryhmä – Yrkesgrupp Ammatti – Yrke Sukupuoli – Kön	Lukumäärä – Antal	Säännöllisen työajan ansio – <i>Ordinarie arbetstidsförtjänst</i>			
		Keskiansio – Medelförtjänst	1. Desiili – 1. Decil	5. Desiili – 5. Decil	9. Desiili – 9. Decil
ATK/SUUNNITTELU – DATAPLANERING					
7170 Johtotehtävät – Ledningsuppgifter	70	5 057	2 652	5 029	6 738
Miehet – Män	56	4 895	2 441	5 029	6 722
Naiset – Kvinnor	14	5 708	.	.	.
7270 Asiantuntijalesimiestehtävät – Expert/chefsuppgifter	903	3 587	2 688	3 552	4 576
Miehet – Män	523	3 719	2 770	3 694	4 737
Naiset – Kvinnor	379	3 404	2 585	3 354	4 241
7370 Toimihenkilöt – Tjänstemän	98	2 806	2 082	2 639	3 627
Miehet – Män	48	3 026	2 402	2 848	3 904
Naiset – Kvinnor	50	2 594	1 881	2 573	3 292
ATKI KÄYTTÖ – DATA/DRIFT					
7274 Asiantuntijalesimiestehtävät – Expert/chefsuppgifter	148	3 762	2 567	3 528	5 352
Miehet – Män	131	3 855	2 609	3 643	5 377
Naiset – Kvinnor	17	3 032	.	.	.
7374 Toimihenkilöt – Tjänstemän	97	2 640	2 049	2 492	3 408
Miehet – Män	57	2 910	2 272	2 828	4 173
Naiset – Kvinnor	40	2 258	1 966	2 283	2 497
ATK/TUKI – DATA/STÖD					
7276 Asiantuntijalesimiestehtävät – Expert/chefsuppgifter	181	3 747	2 309	3 720	5 514
Miehet – Män	131	3 995	2 221	3 913	5 882
Naiset – Kvinnor	50	3 100	2 446	2 968	3 859
7376 Toimihenkilöt – Tjänstemän	213	2 486	2 058	2 407	3 151
Miehet – Män	57	2 658	2 002	2 609	3 255
Naiset – Kvinnor	156	2 424	2 082	2 391	2 835
VAHTIMESTARI-, POSTITUS-, PUHELINVAIHTTEEN YM. HOITOTEHTÄVÄT – VAKTMÄSTARE, POSTNING, TELEFONVÄXEL OD.					
7380 Toimihenkilöt – Tjänstemän	328	2 032	1 685	1 979	2 458
Miehet – Män	115	2 197	1 780	2 073	2 996
Naiset – Kvinnor	213	1 942	1 616	1 970	2 195
MUUT ESIKUNTA-, TUKI- JA PALVELUTEHTÄVÄT – ÖVRIGA STABS-, STÖD- OCH BETJÄNINGS UPPGIFTER					
7185 Johtotehtävät – Ledningsuppgifter	219	7 706	4 629	6 691	12 345
Miehet – Män	148	8 343	4 651	7 700	13 599
Naiset – Kvinnor	71	6 373	4 618	5 922	8 923
7285 Asiantuntijalesimiestehtävät – Expert/chefsuppgifter	684	3 695	2 352	3 369	4 960
Miehet – Män	278	4 331	2 556	3 949	6 361
Naiset – Kvinnor	405	3 258	2 342	3 065	4 320
7385 Toimihenkilöt – Tjänstemän	601	2 052	1 658	1 957	2 521
Miehet – Män	52	2 421	1 700	2 331	3 308
Naiset – Kvinnor	549	2 017	1 658	1 934	2 480

Taulukko 3 Vakuutusyhtiöiden toimihenkilöt 2002

Tabell 3 Tjänstemän vid försäkringsbolag 2002

Ammattiryhmä – Yrkesgrupp	Lukumäärä – Antal	Säännöllisen työajan ansio – Ordinarie arbetstidsförtjänst			
		Keskiansio – Medelförtjänst	1. Desiili – 1. Decil	5. Desiili – 5. Decil	9. Desiili – 9. Decil
MARKKINOINTI JA MAINONTA – MARKNADSFÖRING OCH REKLAM					
Johtotehtävät – Ledande uppgifter					
4000 Myynti – Försäljning	112	5 787	4 004	5 630	7 971
Miehet – Män	99	5 808	4 116	5 682	7 971
Naiset – Kvinnor	13	5 620	.	.	.
4001 Markkinointi ja mainonta – Marknadsföring och reklam	59	5 649	3 940	5 303	8 100
Miehet – Män	48	5 714	3 940	5 303	8 100
Naiset – Kvinnor	11	5 365	.	.	.
Esimiestehtävät – Förmannauppgifter					
4010 Myynti – Försäljning	362	3 877	2 452	3 859	5 254
Miehet – Män	257	4 119	2 550	4 183	5 464
Naiset – Kvinnor	105	3 284	2 309	3 159	4 608
4011 Markkinointi ja mainonta – Marknadsföring och reklam	123	3 826	2 815	3 728	5 076
Miehet – Män	73	3 913	2 861	3 841	5 123
Naiset – Kvinnor	49	3 697	2 573	3 610	4 937
Suorittavat tehtävät – Prestationsuppgifter					
4020 Myynti – Försäljning	1 312	3 242	2 039	3 115	4 566
Miehet – Män	1 029	3 347	2 101	3 225	4 704
Naiset – Kvinnor	283	2 859	1 886	2 802	3 913
4021 Asiakaspalvelu – Kundservice	1 870	2 058	1 677	2 016	2 435
Miehet – Män	118	2 280	1 696	2 044	3 455
Naiset – Kvinnor	1 752	2 043	1 677	2 016	2 396
4022 Markkinointi ja tuotteiden esittely – Marknadsföring och presentation av produkter	64	2 501	1 864	2 380	3 643
Miehet – Män	14	2 939	.	.	.
Naiset – Kvinnor	50	2 383	1 864	2 336	2 955
LASKENTATOIMI – REDOVISNING					
4300 Johtotehtävät – Ledande uppgifter	32	5 299	3 560	5 514	7 153
Miehet – Män	16	5 010	.	.	.
Naiset – Kvinnor	16	5 596	.	.	.
4310 Esimiestehtävät – Förmannauppgifter	152	3 670	2 597	3 323	5 230
Miehet – Män	35	3 829	2 861	3 694	5 099
Naiset – Kvinnor	117	3 623	2 475	3 247	6 346
Suorittavat tehtävät – Prestationsuppgifter					
4320 Laskenta – Redovisning	280	2 296	1 716	2 165	3 101
Miehet – Män	24	2 527	.	.	.
Naiset – Kvinnor	256	2 275	1 724	2 145	3 051
4321 Kassanhoito – Kassaförvaltning	62	2 058	1 760	1 993	2 480
Naiset – Kvinnor	62	2 058	1 760	1 993	2 480
4350 Avustava laskenta – Biträdande redovisning	56	1 897	1 661	1 952	2 111
Naiset – Kvinnor	56	1 897	1 661	1 952	2 111
ATK-TEHTÄVÄT – DATAUPPGIFTER					
4400 Johtotehtävät – Ledande uppgifter	63	5 465	3 815	5 553	7 104
Miehet – Män	43	5 531	3 815	5 553	7 236
Naiset – Kvinnor	20	5 324	.	.	.

Taulukko 3 Vakuutusyhtiöiden toimihenkilöt 2002
Tabell 3 Tjänstemän vid försäkringsbolag 2002

Ammattiryhmä – Yrkesgrupp Ammatti – Yrke Sukupuoli – Kön	Lukumäärä – Antal	Säännöllisen työajan ansio – <i>Ordinarie arbetstidsförtjänst</i>			
		Keskiansio – <i>Medelförtjänst</i>	1. Desiili – <i>1. Decil</i>	5. Desiili – <i>5. Decil</i>	9. Desiili – <i>9. Decil</i>
Esimiestehtävät – Förmannauppgifter					
4410 Suunnittelu – Planering	198	4 286	3 323	4 183	5 182
Miehet – Män	108	4 434	3 447	4 493	5 194
Naiset – Kvinnor	90	4 110	3 210	4 060	5 111
Suorittavat tehtävät – Prestationsuppgifter					
4420 Systeemis suunnittelu – Systemplanering	576	3 399	2 424	3 479	4 107
Miehet – Män	268	3 559	2 670	3 585	4 380
Naiset – Kvinnor	308	3 260	2 336	3 377	3 940
4421 Atk-suunnittelu – Dataplanering	562	3 125	2 288	3 137	3 859
Miehet – Män	246	3 207	2 413	3 240	3 958
Naiset – Kvinnor	316	3 061	2 221	3 073	3 780
4422 Käytön suunnittelu – Driftplanering	168	3 265	2 435	3 247	4 088
Miehet – Män	132	3 311	2 492	3 270	4 088
Naiset – Kvinnor	36	3 095	2 396	3 010	4 060
4423 Ohjelmointi – Programmering	255	2 541	2 073	2 509	3 101
Miehet – Män	107	2 624	2 073	2 567	3 240
Naiset – Kvinnor	148	2 482	2 073	2 458	2 961
4424 Operointi – Operering	68	2 632	1 851	2 597	3 315
Miehet – Män	54	2 733	2 087	2 720	3 338
Naiset – Kvinnor	14	2 255	.	.	.
4426 Atk-yhdystukihenkilö – Data-kontakt/stödperson	120	2 472	1 793	2 435	3 188
Miehet – Män	48	2 648	1 822	2 720	3 495
Naiset – Kvinnor	72	2 356	1 760	2 380	2 934
4450 Avustavat tehtävät – Biträdande uppgifter	34	2 142	1 572	2 054	2 921
Miehet – Män	6
Naiset – Kvinnor	28	2 201	1 768	2 252	2 921
HENKILÖSTÖHALLINTO – PERSONALADMINISTRATION					
Esimiestehtävät – Förmannauppgifter					
4610 Henkilöstötehtävät – Personaluppgifter	48	3 600	2 652	3 487	5 291
Miehet – Män	7
Naiset – Kvinnor	41	3 498	2 652	3 392	5 064
4611 Koulutus – Utbildning	40	3 091	2 145	2 907	5 041
Miehet – Män	6
Naiset – Kvinnor	34	2 962	2 160	2 796	4 390
Suorittavat tehtävät – Prestationsuppgifter					
4620 Henkilöstötehtävät – Personaluppgifter	90	2 220	1 752	2 216	2 633
Miehet – Män	5
Naiset – Kvinnor	84	2 233	1 752	2 236	2 664
4621 Työterveydenhoito – Företagshälsovård	35	2 532	1 860	2 509	3 166
Miehet – Män	2
Naiset – Kvinnor	33	2 544	1 934	2 509	3 217
YLEISHALLINTO – ALLMÄN ADMINISTRATION					
4700 Johtotehtävät – Ledande uppgifter	88	6 945	3 824	5 748	16 807
Miehet – Män	71	7 369	4 060	5 855	16 807
Naiset – Kvinnor	17	5 208	.	.	.
Esimiestehtävät – Förmannauppgifter					
4710 Yleishallinto – Allmän administration	248	3 108	2 363	2 921	4 164
Miehet – Män	88	3 511	2 369	3 400	4 972
Naiset – Kvinnor	160	2 886	2 352	2 695	3 789

Taulukko 3 Vakuutusyhtiöiden toimihenkilöt 2002
Tabell 3 Tjänstemän vid försäkringsbolag 2002

Ammattiryhmä – Yrkesgrupp	Lukumäärä – Antal	Säännöllisen työajan ansio – Ordinarie arbetstidsförtjänst			
		Keskiansio – Medelförtjänst	1. Desiili – 1. Decil	5. Desiili – 5. Decil	9. Desiili – 9. Decil
4711 Oikeudellisten asioiden hoito – Juridiska ärenden	157	3 611	2 695	3 424	4 587
Miehet – Män	72	3 748	2 921	3 711	4 781
Naiset – Kvinnor	85	3 495	2 695	3 262	4 566
4712 Konttoripalvelu – Kontorsservice	63	2 740	1 975	2 591	3 841
Miehet – Män	30	2 682	2 136	2 407	3 720
Naiset – Kvinnor	33	2 791	1 881	2 726	3 841
Suorittavat tehtävät – Prestationsuppgifter					
4720 Vakuutusmaksujen erikoisperintä – Specialindrivning av försäkringsbetalning.	116	1 953	1 708	1 921	2 267
Miehet – Män	21	1 990	.	.	.
Naiset – Kvinnor	96	1 944	1 728	1 916	2 231
4721 Tiedotus ja toimitus – Information och redaktion	67	2 740	2 058	2 682	3 686
Miehet – Män	17	2 892	.	.	.
Naiset – Kvinnor	50	2 688	2 049	2 682	3 308
4724 Sihteeri – Sekreterare	610	2 218	1 801	2 106	2 770
Miehet – Män	10	2 039	.	.	.
Naiset – Kvinnor	600	2 221	1 801	2 111	2 777
4726 Puhelinvaihteenhoitotyö – Arbete i telefonväxel	94	1 744	1 444	1 764	1 993
Naiset – Kvinnor	94	1 744	1 444	1 764	1 993
4727 Postitus, monistus, kopiointi – Postning, duplicering och kopiering	74	1 692	1 363	1 669	2 145
Miehet – Män	17	1 821	.	.	.
Naiset – Kvinnor	56	1 652	1 421	1 654	1 934
4728 Vahtimestari – Vakmästare	48	1 868	1 601	1 890	2 200
Miehet – Män	32	1 890	1 658	1 908	2 205
Naiset – Kvinnor	16	1 826	.	.	.
4730 Kortisto ja arkisto – Kortregister och arkiv	56	1 710	1 395	1 700	2 092
Miehet – Män	6
Naiset – Kvinnor	50	1 695	1 392	1 700	2 126
SIJOITUSTOIMINTA – INVESTERINGSVERKSAMHET					
4800 Johtotehtävät – Ledande uppgifter	62	5 971	3 479	5 206	9 583
Miehet – Män	54	5 988	3 479	5 123	9 605
Naiset – Kvinnor	8
Esimiestehtävät – Förmannauppgifter					
4810 Kiinteistötoimi – Fastighetsjänst	57	3 559	2 633	3 377	4 949
Miehet – Män	42	3 756	2 783	3 552	5 389
Naiset – Kvinnor	15	3 007	.	.	.
4811 Laina- ja arvopaperitoimi – Låne- och värdepapperstjänst	132	4 614	2 639	4 493	7 023
Miehet – Män	78	4 903	2 783	4 983	6 494
Naiset – Kvinnor	55	4 202	2 486	4 116	7 023
Suorittavat tehtävät – Prestationsuppgifter					
4820 Kiinteistötehtävät – Fastighetsuppgifter	45	2 275	1 869	2 278	2 854
Miehet – Män	7
Naiset – Kvinnor	38	2 235	1 869	2 246	2 713
4821 Lainahakemusten käsittely – Behandling av låneansökningar	94	2 225	1 635	2 180	2 828
Miehet – Män	25	2 159	1 501	2 002	4 300
Naiset – Kvinnor	69	2 248	1 784	2 205	2 822

Taulukko 3 Vakuutusyhtiöiden toimihenkilöt 2002
Tabell 3 Tjänstemän vid försäkringsbolag 2002

Ammattiryhmä – Yrkesgrupp Ammatti – Yrke Sukupuoli – Kön	Lukumäärä – Antal	Säännöllisen työajan ansio – Ordinarie arbetstidsförtjänst			
		Keskiansio – Medelförtjänst	1. Desiili – 1. Decil	5. Desiili – 5. Decil	9. Desiili – 9. Decil
VAKUUTUSTOIMI – FÖRSÄKRINGSVERKSAMHET					
4900 Johtotehtävät – Ledande uppgifter	525	5 460	3 479	5 206	7 898
Miehet – Män	371	5 894	4 183	5 527	7 989
Naiset – Kvinnor	154	4 416	2 921	4 183	5 748
Esimiestehtävät – Förmannauppgifter					
4910 Vakuutusten hoito – Skötsel av försäkringar	641	3 310	2 347	3 159	4 534
Miehet – Män	216	3 668	2 567	3 552	5 064
Naiset – Kvinnor	425	3 127	2 304	2 934	4 173
4911 Vakuutustapahtuman hoito – Skötsel av försäkningsfall	1 304	2 482	1 908	2 241	3 292
Miehet – Män	353	3 022	2 126	2 907	4 183
Naiset – Kvinnor	951	2 282	1 851	2 185	2 751
4912 Riskien hallinta ja vahingontorjunta – Riskkontroll och skadebekämpning	325	3 278	2 475	3 166	4 261
Miehet – Män	272	3 308	2 509	3 210	4 261
Naiset – Kvinnor	53	3 124	2 035	2 894	4 290
4913 Vakuutusmatematiikka ja tilastointi – Försäkringsmatematik och statistik	313	3 091	2 315	2 961	3 967
Miehet – Män	123	3 475	2 526	3 308	4 587
Naiset – Kvinnor	190	2 841	2 216	2 822	3 392
Suorittavat tehtävät – Prestationsuppgifter					
4920 Vakuutusten hoitotehtävät – Skötsel av försäkringar	2 021	2 032	1 716	2 011	2 283
Miehet – Män	127	2 318	1 797	2 049	3 577
Naiset – Kvinnor	1 894	2 013	1 708	2 007	2 246
4921 Vakuutustapahtuman käsittely – Behandling av försäkningsfall	2 695	1 966	1 547	1 934	2 374
Miehet – Män	258	2 164	1 605	2 007	2 968
Naiset – Kvinnor	2 430	1 944	1 547	1 921	2 320
4922 Korvausten ja eläkkeiden laskenta – Uträkning av ersättningar och pensioner	310	1 910	1 536	1 908	2 267
Miehet – Män	41	2 008	1 601	1 895	2 726
Naiset – Kvinnor	269	1 895	1 536	1 908	2 236
4923 Korvausten ja eläkkeiden suoritus – Erläggande av ersättningar och pensioner	129	1 993	1 646	1 979	2 413
Miehet – Män	7
Naiset – Kvinnor	122	1 995	1 654	1 984	2 363
4924 Vakuutustoimen asiakaspalvelu – Kundservice angående försäkringar	691	1 906	1 551	1 869	2 299
Miehet – Män	42	2 085	1 639	1 966	2 822
Naiset – Kvinnor	642	1 894	1 547	1 856	2 272
4925 Riskien hallinta ja vahingontorjunta – Riskkontroll och skadebekämpning	77	3 121	2 205	2 887	4 704
Miehet – Män	65	3 283	2 521	2 982	4 704
Naiset – Kvinnor	12	2 265	.	.	.
4926 Vakuutuslaskenta – Försäkringsräkning	67	2 619	1 961	2 567	3 400
Miehet – Män	22	2 805	.	.	.
Naiset – Kvinnor	45	2 529	1 881	2 556	3 181
4950 Vakuutusten hoit. tehtävät – Skötsel av försäkringar	215	2 066	1 491	1 970	2 764
Miehet – Män	15	2 058	.	.	.
Naiset – Kvinnor	193	2 066	1 491	1 912	2 861
4951 Vakuutustapahtumatehtävät – Försäkningsfall, bitr. uppgifter	103	1 723	1 484	1 732	1 930
Miehet – Män	3
Naiset – Kvinnor	100	1 731	1 543	1 732	1 930

Taulukko 4 Atk-palveluyritysten henkilöstö 2002

Tabell 4 Anställda vid datatjänstföretag 2002

Ammattiryhmä – Yrkesgrupp Ammatti – Yrke Sukupuoli – Kön	Lukumäärä – Antal	Säännöllisen työajan ansio – <i>Ordinarie arbetstidsförtjänst</i>			
		Keskiansio – <i>Medelförtjänst</i>	1. Desiili – <i>1. Decil</i>	5. Desiili – <i>5. Decil</i>	9. Desiili – <i>9. Decil</i>
MYYNТИ – FÖRSÄLJNING					
8104 Johtotason tehtävät – Ledningsuppgifter	257	5 859	4 060	5 617	8 620
Miehet – Män	222	5 931	4 060	5 669	8 760
Naiset – Kvinnor	35	5 402	4 212	5 064	7 665
8103 Esimiestason tehtävät – Chefsuppgifter	659	4 263	2 751	4 004	5 936
Miehet – Män	545	4 346	2 861	4 088	6 159
Naiset – Kvinnor	114	3 866	2 621	3 850	5 451
8102 Asiantuntijatasen tehtävät – Expertuppgifter	736	3 726	1 851	3 385	5 801
Miehet – Män	585	3 859	1 851	3 471	6 131
Naiset – Kvinnor	151	3 211	1 869	3 065	5 052
8101 Suorittavan tason tehtävät – Operativa uppgifter	200	2 322	1 708	2 170	3 270
Miehet – Män	107	2 517	1 881	2 226	3 728
Naiset – Kvinnor	92	2 096	1 708	2 054	2 621
MARKKINOINTI – MARKNADSFÖRING					
8204 Johtotason tehtävät – Ledningsuppgifter	108	5 139	3 455	5 218	6 722
Miehet – Män	78	4 775	3 166	5 218	6 615
Naiset – Kvinnor	29	6 109	4 587	5 761	8 156
8203 Esimiestason tehtävät – Chefsuppgifter	220	3 724	2 652	3 503	5 146
Miehet – Män	133	3 812	2 573	3 618	5 278
Naiset – Kvinnor	86	3 588	2 652	3 369	4 858
8202 Asiantuntijatasen tehtävät – Expertuppgifter	183	2 872	1 869	2 720	3 986
Miehet – Män	73	3 252	2 016	3 292	4 651
Naiset – Kvinnor	110	2 620	1 869	2 597	3 354
8201 Suorittavan tason tehtävät – Operativa uppgifter	58	2 171	1 700	2 140	2 627
Miehet – Män	15	2 032	.	.	.
Naiset – Kvinnor	43	2 219	1 732	2 231	2 627
ASIAKASPALVELU – KUNDBETJÄNING					
8304 Johtotason tehtävät – Ledningsuppgifter	100	5 139	2 726	5 146	6 990
Miehet – Män	75	5 662	3 065	5 695	7 456
Naiset – Kvinnor	26	3 626	2 358	3 552	5 656
8303 Esimiestason tehtävät – Chefsuppgifter	612	3 600	2 562	3 455	4 847
Miehet – Män	385	3 778	2 720	3 627	4 892
Naiset – Kvinnor	227	3 297	2 418	3 115	4 370
8302 Asiantuntijatasen tehtävät – Expertuppgifter	1 596	2 773	1 975	2 670	3 677
Miehet – Män	762	2 961	2 073	2 815	4 202
Naiset – Kvinnor	835	2 602	1 890	2 544	3 392
8301 Suorittavan tason tehtävät – Operativa uppgifter	440	2 181	1 495	2 200	2 835
Miehet – Män	217	2 312	1 620	2 320	2 921
Naiset – Kvinnor	223	2 054	1 417	2 039	2 682
SUUNNITTELU – PLANERING					
8404 Johtotason tehtävät – Ledningsuppgifter	569	4 875	3 173	4 748	6 847
Miehet – Män	488	4 891	3 173	4 759	6 847
Naiset – Kvinnor	81	4 777	3 225	4 608	6 831
8403 Esimiestason tehtävä – Chefsuppgifter	2 822	3 668	2 550	3 635	4 781
Miehet – Män	2 176	3 706	2 597	3 669	4 836
Naiset – Kvinnor	645	3 540	2 515	3 520	4 618
8402 Asiantuntijatasen tehtävät – Expertuppgifter	7 347	2 915	2 021	2 867	3 806
Miehet – Män	5 477	2 955	2 021	2 894	3 877
Naiset – Kvinnor	1 870	2 796	2 011	2 777	3 569

Taulukko 4 Atk-palveluyritysten henkilöstö 2002
Tabell 4 Anställda vid datatjänstföretag 2002

Ammattiryhmä – Yrkesgrupp Ammatti – Yrke Sukupuoli – Kön	Lukumäärä – Antal	Säännöllisen työajan ansio – <i>Ordinarie arbetstidsförtjänst</i>			
		Keskiansio – Medelförtjänst	1. Desiili – 1. Decil	5. Desiili – 5. Decil	9. Desiili – 9. Decil
8401 Suorittavan tason tehtävät – Operativa uppgifter	1 962	2 468	1 839	2 418	3 173
Miehet – Män	1 473	2 503	1 851	2 429	3 240
Naiset – Kvinnor	489	2 364	1 772	2 347	2 982
KONSULTOINTI – KONSULTERING					
8504 Johtotason tehtävät – Ledningsuppgifter	177	5 387	2 968	5 303	8 175
Miehet – Män	161	5 286	2 968	5 146	8 063
Naiset – Kvinnor	16	6 398	.	.	.
8503 Esimiestason tehtävät – Chefsuppgifter	535	4 825	3 051	4 683	6 958
Miehet – Män	432	4 807	3 037	4 618	7 023
Naiset – Kvinnor	103	4 900	3 487	4 881	6 676
8502 Asiantuntijatasen tehtävät – Expertuppgifter	1 357	3 686	2 294	3 544	5 364
Miehet – Män	1 022	3 756	2 315	3 577	5 464
Naiset – Kvinnor	336	3 473	2 257	3 424	4 915
8501 Suorittavan tason tehtävät – Operativa uppgifter	216	3 138	2 140	2 835	5 123
Miehet – Män	136	3 246	1 988	2 848	5 123
Naiset – Kvinnor	81	2 957	2 320	2 770	3 940
VERKKOTEKNOLOGIA – NÄTTEKNOLOGI					
8603 Esimiestason tehtävät – Chefsuppgifter	144	3 875	2 745	3 815	5 303
Miehet – Män	137	3 921	2 881	3 815	5 364
Naiset – Kvinnor	7
8602 Asiantuntijatasen tehtävät – Expertuppgifter	354	3 043	2 380	3 030	3 536
Miehet – Män	333	3 050	2 385	3 030	3 536
Naiset – Kvinnor	21	2 932	.	.	.
8601 Suorittavan tason tehtävät – Operativa uppgifter	43	2 377	1 700	2 435	3 108
Miehet – Män	35	2 348	1 414	2 407	3 108
Naiset – Kvinnor	8
KÄYTTÖPALVELU – DATAPRODUKTION					
8704 Johtotason tehtävät – Ledningsuppgifter	51	5 210	3 677	4 781	7 286
Miehet – Män	42	5 363	3 806	4 847	7 542
Naiset – Kvinnor	9
8703 Esimiestason tehtävät – Chefsuppgifter	198	3 885	2 948	3 737	5 064
Miehet – Män	169	3 959	2 941	3 841	5 087
Naiset – Kvinnor	29	3 454	2 975	3 408	4 107
8702 Asiantuntijatasen tehtävät – Expertuppgifter	810	3 038	2 165	2 955	4 032
Miehet – Män	657	3 063	2 175	2 968	4 088
Naiset – Kvinnor	153	2 928	2 054	2 907	3 886
8701 Suorittavan tason tehtävät – Operativa uppgifter	290	2 221	1 536	2 121	3 051
Miehet – Män	217	2 290	1 590	2 226	3 137
Naiset – Kvinnor	72	2 012	1 481	1 979	2 503
LAITTEISTO-JA OHJELMAYLLÄPITO – UNDERHÅLL AV ENHET/PROGRAMVARA					
8803 Esimiestason tehtävät – Chefsuppgifter	193	3 626	2 609	3 520	4 629
Miehet – Män	158	3 684	2 609	3 552	5 218
Naiset – Kvinnor	34	3 359	2 380	3 115	4 555
8802 Asiantuntijatasen tehtävät – Expertuppgifter	558	2 554	1 908	2 331	3 308
Miehet – Män	446	2 578	1 908	2 347	3 232
Naiset – Kvinnor	112	2 459	1 943	2 252	3 308
8801 Suorittavan tason tehtävät – Operativa uppgifter	283	2 568	1 700	2 418	3 520
Miehet – Män	233	2 650	1 685	2 639	3 520
Naiset – Kvinnor	49	2 177	1 740	1 768	3 877

Taulukko 5 Terveystieteiden henkilöstö 2002
Tabell 5 Anställda inom hälsovårdsbranschen 2002

Ammatti – Yrke Sukupuoli – Kön	Lukumäärä – Antal	Säännöllisen työntekijän ansio – <i>Ordinarie arbetstidsförtjänst</i>			
		Keskiansio – <i>Medelförtjänst</i>	1. Desiili – <i>1. Decil</i>	5. Desiili – <i>5. Decil</i>	9. Desiili – <i>9. Decil</i>
0601 Hoitolaitos/sairaala-apulainen –					
<i>Vård/anstaltsbiträde, baderska</i>	822	1 605	1 243	1 609	1 890
Miehet – <i>Män</i>	29	1 543	1 201	1 627	1 830
Naiset – <i>Kvinnor</i>	793	1 607	1 246	1 609	1 890
0603 Välinehuoltaja, röntgenfilmin kehittäjä –					
<i>Instrumentvårdare, röntgenfilmsframkallare</i>	111	1 529	1 226	1 569	1 748
Miehet – <i>Män</i>	3
Naiset – <i>Kvinnor</i>	108	1 534	1 246	1 583	1 748
0604 Tutkimusapulainen, lääkärinteraksi –					
<i>Forskningsbiträde, läkarsekreterare</i>	144	1 734	1 366	1 565	2 272
Miehet – <i>Män</i>	12	1 924	.	.	.
Naiset – <i>Kvinnor</i>	132	1 717	1 329	1 529	2 475
0606 Kosmetologi –					
<i>Kosmetolog</i>	58	1 544	1 275	1 522	1 801
Miehet – <i>Män</i>	1
Naiset – <i>Kvinnor</i>	57
0607 Jalkahoitaja –					
<i>Fotvårdare</i>	33	1 702	1 498	1 736	1 903
Naiset – <i>Kvinnor</i>	33	1 702	1 498	1 736	1 903
0608 Hieroja –					
<i>Massör</i>	158	1 604	1 369	1 650	1 744
Miehet – <i>Män</i>	84	1 583	1 311	1 627	1 728
Naiset – <i>Kvinnor</i>	74	1 627	1 395	1 650	1 752
0609 Liikunnan/askartelunohjaaja –					
<i>Idrotts/sysselsättningsinstruktör</i>	175	1 754	1 392	1 780	2 116
Miehet – <i>Män</i>	46	1 822	1 515	1 813	2 180
Naiset – <i>Kvinnor</i>	129	1 730	1 385	1 736	2 039
0611 Toimintaterapeutti –					
<i>Ergoterapeut</i>	145	1 937	1 598	1 925	2 231
Miehet – <i>Män</i>	6
Naiset – <i>Kvinnor</i>	139	1 939	1 598	1 925	2 231
0613 Vastaanottohoitaja (koulutettu) –					
<i>Mottagningsskötare (utbildad)</i>	280	1 723	1 440	1 736	1 930
Miehet – <i>Män</i>	5
Naiset – <i>Kvinnor</i>	275	1 723	1 440	1 736	1 930
0614 Osasto/vastaanottoavustaja, lääkintävahtimestari –					
<i>Avdelnings/mottagningsbiträde, medikalvaktmästare</i>	640	1 716	1 431	1 736	1 930
Miehet – <i>Män</i>	10	1 789	.	.	.
Naiset – <i>Kvinnor</i>	630	1 715	1 424	1 736	1 930
0615 Sairasautonkuljettaja –					
<i>Ambulansförare</i>	338	1 870	1 529	1 843	2 288
Miehet – <i>Män</i>	222	1 811	1 572	1 839	2 288
Naiset – <i>Kvinnor</i>	116	1 984	1 080	2 058	2 544
0616 Sairausröntgen/laboratorionhoitaja –					
<i>Sjukröntgen/laboratorieskötare</i>	2 472	2 005	1 639	2 007	2 396
Miehet – <i>Män</i>	112	2 119	1 728	2 087	2 567
Naiset – <i>Kvinnor</i>	2 360	1 999	1 639	2 002	2 369

Taulukko 5 Terveystenhoitoalan henkilöstö 2002
Tabell 5 Anställda inom hälsovårdsbranschen 2002

Ammatti – Yrke Sukupuoli – Kön	Lukumäärä – Antal	Säännöllisen työajan ansio – <i>Ordinarie arbetstidsförtjänst</i>			
		Keskiansio – <i>Medelförtjänst</i>	1. Desiili – <i>1. Decil</i>	5. Desiili – <i>5. Decil</i>	9. Desiili – <i>9. Decil</i>
0617 Lääkintävoimistelija –					
<i>Fysioterapeut</i>	779	1 887	1 601	1 851	2 200
Miehet – <i>Män</i>	121	1 858	1 590	1 851	2 077
Naiset – <i>Kvinnor</i>	657	1 892	1 601	1 856	2 205
0618 Työterveyshoitaja –					
<i>Företagshälsovårdare</i>	573	2 050	1 740	2 016	2 347
Miehet – <i>Män</i>	10	2 351	.	.	.
Naiset – <i>Kvinnor</i>	563	2 045	1 740	2 016	2 347
0619 Terveystenhoitaja, kättilö –					
<i>Hälsovårdare, barnmorska</i>	133	1 997	1 605	1 984	2 294
Miehet – <i>Män</i>	3
Naiset – <i>Kvinnor</i>	131	1 995	1 605	1 998	2 294
0620 Erikoissairaanhoidaja –					
<i>Specialsjukskötare</i>	372	2 276	1 780	2 236	2 796
Miehet – <i>Män</i>	45	2 783	1 830	2 887	3 432
Naiset – <i>Kvinnor</i>	327	2 207	1 780	2 200	2 615
0621 Erikoislääkintävoimistelija –					
<i>Specialfysioterapeut</i>	180	1 929	1 650	1 952	2 180
Miehet – <i>Män</i>	20	1 851	.	.	.
Naiset – <i>Kvinnor</i>	160	1 939	1 650	1 966	2 180
0623 Sosiaalityöntekijä –					
<i>Socialarbetare</i>	137	2 118	1 642	2 097	2 633
Miehet – <i>Män</i>	17	2 078	.	.	.
Naiset – <i>Kvinnor</i>	120	2 124	1 728	2 097	2 633
0624 Psykologi –					
<i>Psykolog</i>	197	2 608	2 131	2 562	3 181
Miehet – <i>Män</i>	45	2 806	2 309	2 688	3 277
Naiset – <i>Kvinnor</i>	152	2 549	2 101	2 550	3 094
0626 Apulaisosastonhoitaja –					
<i>Biträdande avdelningsskötare</i>	73	2 336	1 843	2 369	2 726
Miehet – <i>Män</i>	2
Naiset – <i>Kvinnor</i>	71	2 342	1 813	2 369	2 726
0627 Osastonhoitaja –					
<i>Avdelningsskötare</i>	327	2 537	2 155	2 509	3 016
Miehet – <i>Män</i>	10	2 394	.	.	.
Naiset – <i>Kvinnor</i>	317	2 541	2 170	2 509	3 016
0629 Ylihoitaja –					
<i>Överskötare</i>	55	2 916	2 358	2 928	3 635
Miehet – <i>Män</i>	2
Naiset – <i>Kvinnor</i>	53	2 921	2 358	2 928	3 635
0630 Lääkäri –					
<i>Läkare</i>	445	4 439	2 881	4 097	5 735
Miehet – <i>Män</i>	177	4 746	2 914	4 300	5 936
Naiset – <i>Kvinnor</i>	268	4 237	2 854	4 004	5 735
0631 Erikoislääkäri –					
<i>Specialläkare</i>	166	4 215	3 115	4 164	5 291
Miehet – <i>Män</i>	82	4 491	3 416	4 421	5 565
Naiset – <i>Kvinnor</i>	84	3 944	2 901	3 958	5 041

Taulukko 5 Terveystenhoitoalan henkilöstö 2002
Tabell 5 Anställda inom hälsovårdsbranschen 2002

Ammatti – Yrke Sukupuoli – Kön	Lukumäärä – Antal	Säännöllisen työajan ansio – <i>Ordinarie arbetstidsförtjänst</i>			
		Keskiansio – <i>Medelförtjänst</i>	1. Desiili – <i>1. Decil</i>	5. Desiili – <i>5. Decil</i>	9. Desiili – <i>9. Decil</i>
0632 Yliääkäri –					
Överläkare	105	5 009	4 097	4 972	6 060
Miehet – <i>Män</i>	81	5 059	4 097	4 960	6 302
Naiset – <i>Kvinnor</i>	24	4 843	.	.	.
0633 Erikoishammashoitaja –					
Specialtandskötare	131	1 987	1 515	1 921	3 137
Naiset – <i>Kvinnor</i>	131	1 987	1 515	1 921	3 137
0635 Hammashoitaja –					
Tandskötare	550	1 713	1 454	1 685	2 035
Miehet – <i>Män</i>	2
Naiset – <i>Kvinnor</i>	548	1 714	1 454	1 685	2 035
0636 Hammaslääkäri –					
Tandläkare	147	3 493	1 565	3 528	5 018
Miehet – <i>Män</i>	76	3 750	2 054	3 635	5 339
Naiset – <i>Kvinnor</i>	71	3 218	1 543	3 115	4 792
0640 Perushoitaja –					
Primarskötare	998	1 971	1 565	1 957	2 325
Miehet – <i>Män</i>	36	2 046	1 681	2 044	2 497
Naiset – <i>Kvinnor</i>	962	1 968	1 558	1 948	2 315
0641 Kuntohoitaja –					
Konditionsskötare	190	1 744	1 558	1 736	1 916
Miehet – <i>Män</i>	40	1 775	1 579	1 768	2 039
Naiset – <i>Kvinnor</i>	150	1 735	1 533	1 736	1 916
0642 Kodinhoitaja –					
Hemvårdare	51	1 658	1 401	1 561	2 126
Miehet – <i>Män</i>	3
Naiset – <i>Kvinnor</i>	48	1 643	1 401	1 561	2 101
0643 Lähihoitaja –					
Närvårdare	715	1 853	1 467	1 793	2 288
Miehet – <i>Män</i>	73	2 258	1 661	2 111	2 996
Naiset – <i>Kvinnor</i>	642	1 807	1 444	1 756	2 170
0645 Lastenhoitaja –					
Barnskötare	209	1 627	1 372	1 411	2 155
Miehet – <i>Män</i>	1
Naiset – <i>Kvinnor</i>	208

Taulukko 6 Sosiaalialan henkilöstö 2002
Tabell 6 Anställda inom socialbranschen 2002

Ammatti – Yrke Sukupuoli – Kön	Lukumäärä – Antal	Säännöllisen työajan ansio – <i>Ordinarie arbetstidsförtjänst</i>			
		Keskiansio – Medelförtjänst	1. Desiili – 1. Decil	5. Desiili – 5. Decil	9. Desiili – 9. Decil
6101 Hoitoapulainen –					
<i>Vårdbiträde</i>	609	1 555	1 176	1 551	1 895
Miehet – Män	35	1 813	1 522	1 736	2 374
Naiset – Kvinnor	574	1 540	1 149	1 540	1 869
6102 Päiväkotiapulainen –					
<i>Daghemsbiträde</i>	113	1 271	1 034	1 240	1 533
Miehet – Män	2
Naiset – Kvinnor	111	1 272	1 034	1 240	1 533
6103 Keittiöapulainen –					
<i>Köksbiträde</i>	343	1 509	1 176	1 561	1 752
Miehet – Män	14	1 349	.	.	.
Naiset – Kvinnor	329	1 516	1 223	1 565	1 752
6104 Laitosapulainen –					
<i>Anstaltsbiträde</i>	341	1 435	1 110	1 464	1 752
Miehet – Män	1
Naiset – Kvinnor	340
6105 Siivooja –					
<i>Städare</i>	169	1 291	1 001	1 302	1 543
Miehet – Män	5
Naiset – Kvinnor	164	1 281	1 001	1 293	1 533
6106 Muut avustavat tehtävät –					
<i>Andra stöduppgifter</i>	169	1 287	930	1 275	1 639
Miehet – Män	42	1 214	909	1 142	1 613
Naiset – Kvinnor	127	1 311	1 001	1 317	1 658
6111 Kotiavustaja –					
<i>Hemhjälpare</i>	573	1 543	1 269	1 540	1 830
Miehet – Män	17	1 549	.	.	.
Naiset – Kvinnor	556	1 542	1 269	1 540	1 826
6113 Emäntä –					
<i>Föreståndarinna</i>	289	1 672	1 317	1 685	1 952
Miehet – Män	14	1 422	.	.	.
Naiset – Kvinnor	275	1 686	1 398	1 692	1 952
6114 Keittäjä –					
<i>Kokerska</i>	524	1 514	1 263	1 536	1 772
Miehet – Män	35	1 455	1 314	1 372	1 712
Naiset – Kvinnor	489	1 519	1 263	1 543	1 772
6116 Muut perustehtävät –					
<i>Andra primäruppgifter</i>	367	1 431	992	1 395	1 903
Miehet – Män	161	1 324	911	1 206	1 890
Naiset – Kvinnor	206	1 515	1 060	1 519	1 908
6120 Perushoitaja –					
<i>Primärvårdare</i>	521	1 884	1 522	1 851	2 262
Miehet – Män	22	1 905	.	.	.
Naiset – Kvinnor	499	1 883	1 519	1 851	2 257
6121 Askartelunohjaaja –					
<i>Sysselsättningsledare</i>	93	1 299	872	1 437	1 661
Miehet – Män	7
Naiset – Kvinnor	86	1 319	872	1 437	1 681

Taulukko 6 Sosiaalialan henkilöstö 2002
Tabell 6 Anställda inom socialbranschen 2002

Ammatti – Yrke Sukupuoli – Kön	Lukumäärä – Antal	Säännöllisen työajan ansio – <i>Ordinarie arbetstidsförtjänst</i>			
		Keskiansio – <i>Medelförtjänst</i>	1. Desiili – <i>1. Decil</i>	5. Desiili – <i>5. Decil</i>	9. Desiili – <i>9. Decil</i>
6122 Kodinhoitaja –					
<i>Hemvårdare</i>	542	1 726	1 369	1 728	2 068
Miehet – <i>Män</i>	13	1 695	.	.	.
Naiset – <i>Kvinnor</i>	529	1 727	1 369	1 728	2 068
6123 Kuntohoitaja –					
<i>Konditionsskötare</i>	61	1 643	1 311	1 688	1 903
Miehet – <i>Män</i>	33	1 632	1 311	1 688	1 756
Naiset – <i>Kvinnor</i>	28	1 655	1 404	1 661	1 957
6124 Lastenhoitaja –					
<i>Barnskötare</i>	776	1 623	1 344	1 598	2 044
Miehet – <i>Män</i>	54	1 857	.	.	.
Naiset – <i>Kvinnor</i>	713	1 607	1 184	2 021	2 325
6125 Vapaa-ajanohjaaja –					
<i>Fritidsinstruktör</i>	132	1 553	1 093	1 583	1 952
Miehet – <i>Män</i>	47	1 696	1 344	1 752	2 077
Naiset – <i>Kvinnor</i>	85	1 476	1 013	1 522	1 881
6126 Lähinhoitaja –					
<i>Närvårdare</i>	2 175	1 753	1 404	1 728	2 101
Miehet – <i>Män</i>	190	1 794	1 408	1 704	2 352
Naiset – <i>Kvinnor</i>	1 985	1 749	1 404	1 732	2 092
6127 Päivähoitaja –					
<i>Dagvårdare</i>	183	1 519	1 201	1 519	1 748
Miehet – <i>Män</i>	13	1 495	.	.	.
Naiset – <i>Kvinnor</i>	170	1 521	1 201	1 519	1 748
6128 Laitosmies –					
<i>Serviceman</i>	84	1 708	1 335	1 673	2 101
Miehet – <i>Män</i>	77	1 721	1 424	1 692	2 101
Naiset – <i>Kvinnor</i>	7
6129 Ammattimies –					
<i>Yrkesman</i>	81	1 491	956	1 572	1 860
Miehet – <i>Män</i>	59	1 626	1 505	1 587	1 890
Naiset – <i>Kvinnor</i>	22	1 136	.	.	.
6131 Muut koulutason tehtävät –					
<i>Andra uppgifter på skolnivå</i>	1 482	1 763	1 408	1 728	2 136
Miehet – <i>Män</i>	278	1 810	1 431	1 736	2 278
Naiset – <i>Kvinnor</i>	1 203	1 753	1 401	1 724	2 097
6141 Kuntoutusohjaaja –					
<i>Rehabiliteringsledare</i>	128	1 577	1 136	1 565	2 106
Miehet – <i>Män</i>	61	1 556	1 136	1 450	2 121
Naiset – <i>Kvinnor</i>	67	1 596	1 085	1 572	2 106
6142 Lastentarhanopettaja –					
<i>Barnträdgårdslärare</i>	462	1 704	1 491	1 688	1 912
Miehet – <i>Män</i>	22	1 662	.	.	.
Naiset – <i>Kvinnor</i>	431	1 701	1 491	1 688	1 912
6143 Fysioterapeutti/Lääkintävoimistelija –					
<i>Fysioterapeut</i>	241	1 623	1 351	1 598	1 948
Miehet – <i>Män</i>	43	1 869	1 533	1 948	2 185
Naiset – <i>Kvinnor</i>	198	1 569	1 351	1 598	1 877

Taulukko 6 Sosiaalialan henkilöstö 2002
Tabell 6 Anställda inom socialbranschen 2002

Ammatti – Yrke Sukupuoli – Kön	Lukumäärä – Antal	Säännöllisen työajan ansio – <i>Ordinarie arbetstidsförtjänst</i>			
		Keskiansio – Medelförtjänst	1. Desiili – 1. Decil	5. Desiili – 5. Decil	9. Desiili – 9. Decil
6144 Sairaanhoidaja –					
Sjukskötare	763	1 942	1 594	1 934	2 315
Miehet – Män	58	2 049	1 704	1 934	2 521
Naiset – Kvinnor	704	1 933	1 590	1 930	2 288
6145 Sosiaalityöntekijä/Johtava sosiaalityöntekijä –					
Socialarbetare/ledande socialarbetare	181	1 863	1 372	1 873	2 299
Miehet – Män	34	1 749	1 326	1 712	2 342
Naiset – Kvinnor	147	1 890	1 457	1 903	2 299
6146 Toimintaterapeutti –					
Ergoterapeut	328	1 728	1 431	1 716	2 054
Miehet – Män	48	1 756	1 565	1 728	2 025
Naiset – Kvinnor	281	1 723	1 379	1 708	2 063
6147 Sosiaalikasvattaja –					
Socialpedagog	274	2 031	1 627	1 961	2 645
Miehet – Män	56	2 275	1 696	2 195	2 989
Naiset – Kvinnor	219	1 969	1 587	1 899	2 550
6148 Sosiaaliohjaaja –					
Socialhandledare	431	1 853	1 474	1 805	2 241
Miehet – Män	87	1 952	1 572	1 912	2 385
Naiset – Kvinnor	344	1 828	1 467	1 772	2 211
6149 Ravitsemuspäällikkö –					
Näringschef	39	1 977	1 519	1 939	3 010
Miehet – Män	2
Naiset – Kvinnor	37	1 991	1 519	1 984	3 010
6150 Muut opistotason tehtävät –					
Andra uppgifter på institutnivå	627	1 856	1 467	1 801	2 267
Miehet – Män	162	1 881	1 495	1 826	2 347
Naiset – Kvinnor	460	1 846	1 467	1 797	2 272
6162 Osastonhoitaja –					
Avdelningsföreståndare	149	2 100	1 673	2 092	2 544
Miehet – Män	15	2 255	.	.	.
Naiset – Kvinnor	134	2 083	1 658	2 073	2 544
6164 Päiväkodin/lastenkodinjohtaja –					
Daghems/barnhemsledare	308	2 332	1 801	2 195	3 159
Miehet – Män	44	2 951	2 252	2 881	3 660
Naiset – Kvinnor	264	2 228	1 801	2 101	2 828
6165 Muut erityistehtävät –					
Andra specialuppgifter	308	2 040	1 624	1 952	2 597
Miehet – Män	89	2 113	1 624	1 975	2 934
Naiset – Kvinnor	219	2 011	1 624	1 934	2 503
6175 Muut vaativat erityistehtävät –					
Andra krävande specialuppgifter	206	2 890	2 049	2 639	4 212
Miehet – Män	73	3 073	2 073	2 835	4 212
Naiset – Kvinnor	134	2 789	2 049	2 526	4 370

Taulukko 7 Opetusalan henkilöstö 2002
Tabell 7 Anställda inom undervisningsbranschen 2002

Ammattiryhmä – Yrkesgrupp Ammatti – Yrke Sukupuoli – Kön	Lukumäärä – Antal	Säännöllisen työajan ansio – <i>Ordinarie arbetstidsförtjänst</i>			
		Keskiansio – Medelförtjänst	1. Desiili – 1. Decil	5. Desiili – 5. Decil	9. Desiili – 9. Decil
AMMATILLISET AIKUISKOULUKESKUKSET – FACKLIGA VUXENUTBILDNINGSCENTRALER					
0701 Aineenopettaja, lehtori –					
Ämneslärare, lektor	792	2 749	1 961	2 777	3 503
Miehet – Män	488	2 730	2 049	2 707	3 479
Naiset – Kvinnor	305	2 778	1 801	2 848	3 520
0702 Aineopettaja, (tunti)opettaja –					
Ämneslärare, (timlärare)	190	2 390	1 501	2 309	3 270
Miehet – Män	91	2 327	1 572	2 231	3 369
Naiset – Kvinnor	99	2 448	1 447	2 573	3 232
0703 Osastonjohtaja –					
Avdelningsdirektör	55	3 848	3 080	3 703	5 855
Miehet – Män	37	3 896	3 087	3 754	5 855
Naiset – Kvinnor	18	3 751	.	.	.
0706 Opinto-ohjaaja –					
Studieledare	37	2 690	1 934	2 615	3 627
Miehet – Män	10	2 661	.	.	.
Naiset – Kvinnor	27	2 701	2 063	2 670	3 432
0708 Koulunkäyntiavustaja –					
Skolgångsbiträde	219	1 625	1 296	1 536	1 830
Miehet – Män	59	1 565	1 317	1 565	1 943
Naiset – Kvinnor	160	1 647	1 296	1 526	1 813
0709 Kurssisihteeri –					
Kurssekreterare	431	1 820	1 488	1 756	2 185
Miehet – Män	24	2 161	.	.	.
Naiset – Kvinnor	407	1 799	1 481	1 756	2 150
OPETUSHENKILÖSTÖ – UNDERVISNINGSPERSONAL					
0650 Rehtori –					
Rektor	227	4 008	2 796	3 780	5 502
Miehet – Män	124	4 303	3 210	3 976	5 814
Naiset – Kvinnor	103	3 654	2 676	3 487	5 303
0652 Apulaisrehtori –					
Biträdande rektor	99	3 386	2 745	3 240	4 513
Miehet – Män	41	3 699	2 887	3 660	4 597
Naiset – Kvinnor	58	3 164	2 573	3 073	3 913
0653 Osastonjohtaja –					
Avdelningsdirektör	112	3 871	2 828	3 737	5 182
Miehet – Män	55	4 170	3 058	4 041	5 182
Naiset – Kvinnor	57	3 583	2 822	3 503	5 182
0654 Vanhempi lehtori –					
Äldre lektor	168	3 371	2 658	3 392	4 107
Miehet – Män	45	3 562	3 003	3 593	4 222
Naiset – Kvinnor	123	3 301	2 621	3 292	4 069
0655 Nuorempi lehtori –					
Yngre lektor	42	2 850	2 272	2 867	3 471
Miehet – Män	15	2 845	.	.	.
Naiset – Kvinnor	27	2 852	2 278	2 841	3 471

Taulukko 7 Opetusalan henkilöstö 2002
Tabell 7 Anställda inom undervisningsbranschen 2002

Ammattiryhmä – Yrkesgrupp	Lukumäärä – Antal	Säännöllisen työajan ansio – <i>Ordinarie arbetstidsförtjänst</i>			
		Keskiansio – Medelförtjänst	1. Desiili – 1. Decil	5. Desiili – 5. Decil	9. Desiili – 9. Decil
0656 Lehtori –					
Lektor	1 138	2 917	2 097	2 894	3 754
Miehet – Män	386	2 970	2 190	2 928	3 841
Naiset – Kvinnor	752	2 891	2 049	2 894	3 694
0657 Päätoiminen tuntiopettaja –					
Timlärare i huvudsyssla	1 192	2 298	1 414	2 226	3 225
Miehet – Män	419	2 354	1 379	2 320	3 285
Naiset – Kvinnor	773	2 268	1 431	2 190	3 195
0658 Opettaja –					
Lärare	913	2 323	1 720	2 267	2 928
Miehet – Män	383	2 386	1 756	2 374	3 003
Naiset – Kvinnor	530	2 277	1 720	2 221	2 881
0659 Luokanopettaja –					
Klasslärare	127	2 380	1 860	2 221	3 173
Miehet – Män	30	2 520	1 984	2 418	3 217
Naiset – Kvinnor	97	2 338	1 839	2 180	3 023
0660 Lehtori (ammattilliset aineet) –					
Lektor (yrkesmässiga ämnen)	665	2 896	2 170	2 894	3 552
Miehet – Män	261	2 986	2 160	2 982	3 780
Naiset – Kvinnor	403	2 837	2 185	2 861	3 369
0661 Erityisopettaja –					
Speciallärare	65	2 457	1 789	2 374	3 635
Miehet – Män	21	2 695	.	.	.
Naiset – Kvinnor	44	2 343	1 789	2 309	3 101
0662 Yliopettaja –					
Överlärare	131	3 671	2 989	3 686	4 462
Miehet – Män	74	3 656	2 941	3 602	4 726
Naiset – Kvinnor	57	3 689	3 225	3 771	4 154
0663 Yleisaineiden opettaja –					
Lärare i allmänna ämnen	35	2 354	1 696	2 402	3 003
Miehet – Män	12	2 500	.	.	.
Naiset – Kvinnor	23	2 279	.	.	.
LIIKENNEOPETTAJAT – TRAFIKLÄRARE					
0721 0 - 3 kokemusvuotta –					
0 - 3 års erfarenhet	77	1 853	1 260	1 864	2 299
Miehet – Män	75	1 850	1 260	1 864	2 299
Naiset – Kvinnor	2
0722 Vähintään 3 kokemusvuotta –					
Minst 3 års erfarenhet	38	2 055	1 576	1 939	2 713
Miehet – Män	34	2 091	1 760	1 943	2 713
Naiset – Kvinnor	4
0726 Vähintään 15 kokemusvuotta –					
Minst 15 års erfarenhet	64	1 948	1 533	1 943	2 342
Miehet – Män	49	1 948	1 533	1 908	2 380
Naiset – Kvinnor	14	1 947	.	.	.

Taulukko 8 Myymälähenkilöstö 2002

Tabell 8 Butikspersonal 2002

Ammattiryhmä – Yrkesgrupp	Lukumäärä – Antal	Säännöllisen työajan ansio – Ordinarie arbetstidsförtjänst			
		Keskiansio – Medelförtjänst	1. Desiili – 1. Decil	5. Desiili – 5. Decil	9. Desiili – 9. Decil
0221 Myymälän- ja osastonhoitaja, myymäläpäällikkö –					
<i>Butiks- och avdelningsföreståndare, butikschef</i>	4 566	2 206	1 572	2 082	2 989
Miehet – Män	1 640	2 508	1 712	2 347	3 512
Naiset – Kvinnor	2 926	2 037	1 540	1 961	2 652
MYYJÄRYHMÄ I – FÖRSÄLJARGRUPP I					
0255 Elintarvikemyyjä –					
<i>Livsmedelförsäljare</i>	7 609	1 500	1 223	1 484	1 772
Miehet – Män	1 241	1 599	1 237	1 554	2 025
Naiset – Kvinnor	6 368	1 480	1 220	1 471	1 732
0257 Paperitarvikemyyjä –					
<i>Pappersvaruförsäljare</i>	426	1 433	1 263	1 408	1 613
Miehet – Män	11	1 630	.	.	.
Naiset – Kvinnor	415	1 428	1 255	1 408	1 598
0258 Hyllyjen täyttäjä, paketoija –					
<i>Utfyllare av varor, paketerare</i>	280	1 428	1 152	1 427	1 708
Miehet – Män	30	1 504	1 229	1 551	1 830
Naiset – Kvinnor	250	1 419	1 152	1 414	1 688
0260 Kemikalimyyjä –					
<i>Kemikalieförsäljare</i>	315	1 519	1 272	1 501	1 784
Miehet – Män	2
Naiset – Kvinnor	313	1 518	1 272	1 501	1 784
0261 Kangasmyyjä –					
<i>Tygförsäljare</i>	298	1 596	1 206	1 598	1 943
Miehet – Män	38	1 771	1 839	1 839	1 839
Naiset – Kvinnor	261	1 570	1 195	1 547	1 943
0262 Asustemyyjä –					
<i>Konfektionsförsäljare</i>	3 070	1 461	1 182	1 440	1 748
Miehet – Män	144	1 605	1 215	1 609	1 984
Naiset – Kvinnor	2 926	1 453	1 182	1 437	1 736
0263 Jalkinemyyjä –					
<i>Skoförsäljare</i>	420	1 407	1 176	1 392	1 654
Miehet – Män	22	1 452	.	.	.
Naiset – Kvinnor	398	1 405	1 176	1 392	1 665
0265 Autotarvikemyyjä –					
<i>Bilartikelförsäljare</i>	181	1 668	1 320	1 590	2 063
Miehet – Män	166	1 682	1 320	1 616	2 063
Naiset – Kvinnor	15	1 517	.	.	.
0267 Valokuvaustarvikemyyjä –					
<i>Fotoartikelförsäljare</i>	214	1 483	1 226	1 434	1 830
Miehet – Män	91	1 533	1 243	1 464	1 912
Naiset – Kvinnor	123	1 447	1 226	1 404	1 784
0268 Optisen alan myyjä –					
<i>Försäljare i den optiska branschen</i>	124	1 518	1 363	1 515	1 772
Miehet – Män	1
Naiset – Kvinnor	123
0270 Liha- ja leikkelemyyjä –					
<i>Kött- och charkuteriförsäljare</i>	718	1 652	1 341	1 613	2 049
Miehet – Män	353	1 795	1 427	1 748	2 211
Naiset – Kvinnor	365	1 513	1 272	1 505	1 768
0272 Konemyyjä –					
<i>Maskinförsäljare</i>	296	1 942	1 204	1 764	2 770
Miehet – Män	243	2 039	1 335	1 772	2 928
Naiset – Kvinnor	52	1 491	1 176	1 305	2 160

Taulukko 8 Myymälähenkilöstö 2002
Tabell 8 Butikspersonal 2002

Ammattiryhmä – Yrkesgrupp Ammatti – Yrke Sukupuoli – Kön	Lukumäärä – Antal	Säännöllisen työajan ansio – <i>Ordinarie arbetstidsförtjänst</i>			
		Keskiansio – Medelförtjänst	1. Desiili – 1. Decil	5. Desiili – 5. Decil	9. Desiili – 9. Decil
0273 Huonekalu- ja mattomyyjä –					
Möbel- och mattförsäljare	1 227	1 742	1 240	1 669	2 369
Miehet – Män	637	1 857	1 229	1 748	2 480
Naiset – Kvinnor	502	1 640	1 266	1 561	2 077
0274 Sähkölaite-, tv- ja radiomyyjä –					
El-/tv- och radioapparatsförsäljare	1 099	1 709	1 257	1 661	2 175
Miehet – Män	916	1 731	1 243	1 685	2 252
Naiset – Kvinnor	183	1 597	1 351	1 558	1 886
0275 Myymäläkassanhoitaja –					
Butikskassör	5 240	1 475	1 220	1 460	1 736
Miehet – Män	211	1 493	1 184	1 467	1 830
Naiset – Kvinnor	5 029	1 474	1 220	1 457	1 732
0276 Urheiluvälinemyyjä –					
Försäljare av sportartiklar	997	1 523	1 209	1 474	1 881
Miehet – Män	631	1 580	1 235	1 561	1 952
Naiset – Kvinnor	352	1 433	1 209	1 398	1 732
0277 Rauta- ja rakennustarvikemyyjä –					
Försäljare av järn- och byggnadsvaror	1 744	1 681	1 290	1 620	2 216
Miehet – Män	1 326	1 719	1 296	1 650	2 272
Naiset – Kvinnor	418	1 560	1 263	1 522	1 934
0278 Taloustarvikemyyjä –					
Försäljare av hushållsartiklar	313	1 501	1 240	1 481	1 740
Miehet – Män	26	1 553	1 252	1 565	1 921
Naiset – Kvinnor	287	1 496	1 246	1 474	1 728
0280 Kirjakaupanmyyjä –					
Försäljare i bokhandel	404	1 528	1 163	1 529	1 813
Miehet – Män	39	1 529	1 278	1 484	1 869
Naiset – Kvinnor	364	1 528	1 160	1 533	1 805
0281 Kioskimyyjä –					
Kioskförsäljare	1 123	1 559	1 260	1 576	1 847
Miehet – Män	33	1 608	1 293	1 587	1 988
Naiset – Kvinnor	1 090	1 558	1 260	1 576	1 843
0282 Korjausompelija –					
Ändringssömmerska	113	1 476	1 329	1 471	1 642
Miehet – Män	1
Naiset – Kvinnor	112
0284 Muut I-ryhmän myyjät –					
Övriga försäljare i grupp I	4 535	1 545	1 215	1 501	1 903
Miehet – Män	1 359	1 697	1 275	1 620	2 185
Naiset – Kvinnor	3 129	1 484	1 201	1 467	1 764
MYYJÄRYHMÄ II – FÖRSÄLJARGRUPP II					
0291 Elintarvikemyyjä –					
Livsmedelsförsäljare	354	1 765	1 417	1 700	2 160
Miehet – Män	136	1 961	1 583	1 864	2 573
Naiset – Kvinnor	218	1 643	1 379	1 620	1 966
0292 Rauta- ja rakennustarvikemyyjä –					
Försäljare av järn- och byggvaror	759	1 792	1 481	1 724	2 155
Miehet – Män	614	1 822	1 491	1 740	2 257
Naiset – Kvinnor	146	1 665	1 351	1 583	2 002
0293 Muut II ryhmän myyjät –					
Övriga försäljare i grupp II	1 443	1 834	1 417	1 740	2 331
Miehet – Män	830	1 971	1 488	1 908	2 567
Naiset – Kvinnor	614	1 649	1 363	1 587	1 934

Taulukko 8 Myymälähenkilöstö 2002
Tabell 8 Butikspersonal 2002

Ammattiryhmä – Yrkesgrupp Ammatti – Yrke Sukuoli – Kön	Lukumäärä – Antal	Säännöllisen työajan ansio – <i>Ordinarie arbetstidsförtjänst</i>			
		Keskiansio – Medelförtjänst	1. Desiili – 1. Decil	5. Desiili – 5. Decil	9. Desiili – 9. Decil
MUU MYYMÄLÄHENKILÖSTÖ – ÖVRIG BUTIKSPERSONAL					
0235 Bingohallinhoitaja –					
<i>Bingohallsföreståndare</i>	31	2 010	1 609	1 813	2 732
Miehet – <i>Män</i>	5
Naiset – <i>Kvinnor</i>	26	1 985	1 609	1 813	2 288
0995 Lukkoseppä –					
<i>Låssmed</i>	841	1 780	1 431	1 724	2 216
Miehet – <i>Män</i>	820	1 780	1 431	1 724	2 216
Naiset – <i>Kvinnor</i>	22	1 796	.	.	.
0290 Konttorin, myymälän ja varaston siivooja –					
<i>Städare i kontor, butik och lager</i>	1 685	1 425	1 136	1 424	1 720
Miehet – <i>Män</i>	46	1 566	1 108	1 434	2 231
Naiset – <i>Kvinnor</i>	1 639	1 421	1 139	1 424	1 716
APTEEKKIHENKILÖSTÖ – APOTEKSPERSONAL					
Proviisorit – Provisorer					
0172 1-5 vuotta alalla –					
<i>1-5 år inom branschen</i>	171	2 847	2 331	2 789	3 315
Miehet – <i>Män</i>	44	2 964	2 645	2 867	3 754
Naiset – <i>Kvinnor</i>	127	2 807	2 241	2 770	3 247
0173 6-8 vuotta alalla –					
<i>6-8 år inom branschen</i>	101	3 069	2 757	3 080	3 377
Miehet – <i>Män</i>	23	3 303	.	.	.
Naiset – <i>Kvinnor</i>	78	3 000	2 503	2 968	3 285
0174 9-11 vuotta alalla –					
<i>9-11 år inom branschen</i>	369	3 331	2 688	3 247	3 850
Miehet – <i>Män</i>	49	3 567	3 159	3 487	4 232
Naiset – <i>Kvinnor</i>	320	3 295	2 670	3 232	3 806
Farmaseutit – Farmaceuter					
0182 1-5 vuotta alalla –					
<i>1-5 år inom branschen</i>	621	1 874	1 696	1 834	2 097
Miehet – <i>Män</i>	41	2 047	1 784	1 925	2 538
Naiset – <i>Kvinnor</i>	580	1 862	1 696	1 834	2 073
0183 6-8 vuotta alalla –					
<i>6-8 år inom branschen</i>	320	1 919	1 583	1 908	2 175
Miehet – <i>Män</i>	15	1 989	.	.	.
Naiset – <i>Kvinnor</i>	305	1 915	1 565	1 903	2 170
0184 9-11 vuotta alalla –					
<i>9-11 år inom branschen</i>	269	2 052	1 685	2 039	2 342
Miehet – <i>Män</i>	9
Naiset – <i>Kvinnor</i>	260	2 046	1 681	2 039	2 325
0185 12-14 vuotta alalla –					
<i>12-14 år inom branschen</i>	1 539	2 194	1 830	2 195	2 475
Miehet – <i>Män</i>	36	2 307	2 077	2 294	2 732
Naiset – <i>Kvinnor</i>	1 503	2 192	1 822	2 195	2 475
Lääketyöntekijät – Läkemedelsarbetare					
0161 1 vuosi alalla –					
<i>1 år inom branschen</i>	125	1 384	1 281	1 357	1 565
Miehet – <i>Män</i>	2
Naiset – <i>Kvinnor</i>	123	1 385	1 281	1 360	1 565
0163 4 vuotta alalla –					
<i>4 år inom branschen</i>	53	1 392	1 212	1 363	1 627
Naiset – <i>Kvinnor</i>	53	1 392	1 212	1 363	1 627

Taulukko 8 Myymälähenkilöstö 2002
Tabell 8 Butikspersonal 2002

Ammattiryhmä – Yrkesgrupp Ammatti – Yrke Sukupuoli – Kön	Lukumäärä – Antal	Säännöllisen työajan ansio – <i>Ordinarie arbetstidsförtjänst</i>			
		Keskiansio – <i>Medelförtjänst</i>	1. Desiili – <i>1. Decil</i>	5. Desiili – <i>5. Decil</i>	9. Desiili – <i>9. Decil</i>
0165 7 vuotta alalla –					
7 år inom branschen	38	1 465	1 363	1 437	1 692
Miehet – Män	1
Naiset – Kvinnor	37
0166 9 vuotta alalla –					
9 år inom branschen	42	1 475	1 287	1 474	1 692
Naiset – Kvinnor	42	1 475	1 287	1 474	1 692
0167 12 vuotta alalla –					
12 år inom branschen	226	1 539	1 417	1 529	1 685
Naiset – Kvinnor	226	1 539	1 417	1 529	1 685
Tekniset apulaiset – Tekniska biträden					
0191 1 vuosi alalla –					
1 år inom branschen	247	1 289	1 190	1 266	1 454
Miehet – Män	18	1 349	.	.	.
Naiset – Kvinnor	229	1 284	1 139	1 263	1 431
0193 4 vuotta alalla –					
4 år inom branschen	64	1 338	1 134	1 308	1 572
Miehet – Män	2
Naiset – Kvinnor	62	1 344	1 190	1 311	1 572
0196 9 vuotta alalla –					
9 år inom branschen	37	1 432	1 296	1 421	1 616
Miehet – Män	1
Naiset – Kvinnor	36
0197 12 vuotta alalla –					
12 år inom branschen	538	1 473	1 341	1 464	1 646
Miehet – Män	5
Naiset – Kvinnor	533	1 471	1 341	1 464	1 639
Farmanomit – Farmanomer					
0207 12 vuotta alalla –					
12 år inom branschen	486	1 580	1 474	1 565	1 740
Miehet – Män	1
Naiset – Kvinnor	485
Siivoojat – Städare					
0217 12 vuotta alalla –					
12 år inom branschen	56	1 348	1 152	1 376	1 522
Naiset – Kvinnor	56	1 348	1 152	1 376	1 522

Taulukko 9 Autoalan henkilöstö 2002
Tabell 9 Anställda inom bilbranschen 2002

Ammattiryhmä – Yrkesgrupp Ammatti – Yrke Sukupuoli – Kön	Lukumäärä – Antal	Säännöllisen työajan ansio – <i>Ordinarie arbetstidsförtjänst</i>			
		Keskiansio – Medelförtjänst	1. Desiili – 1. Decil	5. Desiili – 5. Decil	9. Desiili – 9. Decil
AUTOALAN YLEMMÄT TOIMIHENKILÖT – HÖGRE TJÄNSTEMÄN I BILBRANSCHEN					
1201 Konttoripäällikkö –					
<i>Kontorschef</i>	92	2 896	1 212	2 567	4 164
Miehet – Män	22	2 984	.	.	.
Naiset – Kvinnor	70	2 868	1 212	2 802	4 050
1203 Myyntipäällikkö –					
<i>Försäljningschef</i>	330	4 176	2 701	4 116	5 630
Miehet – Män	326	4 172	2 670	4 116	5 630
Naiset – Kvinnor	4
1204 Myynti-insinööri ja vastaava –					
<i>Försäljningsingenjör och motsvarande</i>	139	2 594	1 979	2 429	3 824
Miehet – Män	139	2 594	1 979	2 429	3 824
1205 Varaosapäällikkö –					
<i>Chef för reservdelsavdelning</i>	168	2 477	1 843	2 190	3 627
Miehet – Män	168	2 477	1 843	2 190	3 627
1206 Jälkimarkkinointi/huoltopäällikkö –					
<i>Marknadsföring på andrahandsmarknaden/ chef för serviceavdelning</i>	168	3 330	2 030	3 217	4 608
Miehet – Män	165	3 331	2 063	3 195	4 608
Naiset – Kvinnor	2
1207 Muut päälliköt/johtajat –					
<i>Övriga chefer/direktörer</i>	504	3 893	2 155	3 686	5 936
Miehet – Män	459	3 895	2 155	3 686	5 991
Naiset – Kvinnor	45	3 876	2 441	3 771	5 855
1210 Muu ylempi toimihenkilö –					
<i>Annan högre tjänsteman</i>	179	3 430	2 140	3 354	5 029
Miehet – Män	108	3 724	2 231	3 503	5 352
Naiset – Kvinnor	69	2 992	2 082	2 848	4 032
HUOLTOKORJAAMO ESIMIEHET – FÖRMÄN VID SERVICEVERKSTAD					
0331 Huoltokorjaamo esimies, johtaa työtä ilman alaisia esimiehiä –					
<i>Förman vid serviceverkstad, leder arbete utan hjälp av underlydande arbetsledare</i>	49	2 485	1 890	2 288	3 610
Miehet – Män	49	2 485	1 890	2 288	3 610
MYYNТИ- JA VARASTOINTIHENKILÖSTÖ – FÖRSÄLJNINGS- OCH LAGERPERSONAL					
2802 Henkilöautomyyjä –					
<i>Personbilsförsäljare</i>	1 342	3 190	1 993	2 996	4 441
Miehet – Män	1 287	3 211	2 025	3 010	4 472
Naiset – Kvinnor	55	2 697	1 736	2 480	4 097
2803 Raskaskalustomyyjä –					
<i>Tungfordonsförsäljare</i>	110	3 884	2 111	3 850	5 401
Miehet – Män	108	3 903	2 111	3 850	5 401
Naiset – Kvinnor	2
2805 Varaosa- ja tarvikemyyjä –					
<i>Reservdels- och förnödenhetsförsäljare</i>	1 437	1 790	1 388	1 752	2 195
Miehet – Män	1 394	1 798	1 395	1 764	2 200
Naiset – Kvinnor	43	1 516	1 204	1 450	1 834

Taulukko 9 Autoalan henkilöstö 2002
Tabell 9 Anställda inom bilbranschen 2002

Ammattiryhmä – Yrkesgrupp Ammatti – Yrke Sukupuoli – Kön	Lukumäärä – Antal	Säännöllisen työajan ansio – <i>Ordinarie arbetstidsförtjänst</i>			
		Keskiansio – Medelförtjänst	1. Desiili – 1. Decil	5. Desiili – 5. Decil	9. Desiili – 9. Decil
2806 Puhelinmyyjä ja tilausten vastaanottaja –					
<i>Telefonförsäljare och ordermottagare</i>	67	2 083	1 801	2 021	2 503
Miehet – Män	61	2 103	1 801	2 039	2 515
Naiset – Kvinnor	5
2807 Varastonhoitaja –					
<i>Lagerföreståndare</i>	76	1 996	1 601	1 943	2 597
Miehet – Män	69	2 044	1 685	1 943	2 609
Naiset – Kvinnor	7
2808 Varastotyöntekijä –					
<i>Lagerarbetare</i>	190	1 675	1 344	1 609	1 984
Miehet – Män	179	1 672	1 344	1 601	1 984
Naiset – Kvinnor	12	1 729	.	.	.
2811 Autonkuljettaja –					
<i>Chaufför</i>	77	1 739	1 329	1 572	2 441
Miehet – Män	77	1 739	1 329	1 572	2 441
2812 Autojen kunnostaja –					
<i>Iståndsättare (bilar)</i>	469	1 710	1 344	1 639	2 016
Miehet – Män	469	1 710	1 344	1 639	2 016
2810 Autonvuokraus/myynti/varaosatoimintatyö –					
<i>Biluthyrning, övrigt försäljnings- och reservdelsarbete</i>	164	1 931	1 385	1 793	2 738
Miehet – Män	102	2 043	1 450	1 925	2 867
Naiset – Kvinnor	62	1 747	1 369	1 624	2 325
2825 Muu asiakaspalvelutyö –					
<i>Övriga kundbetjäningssuppgifter</i>	55	2 208	1 366	2 111	3 361
Miehet – Män	41	2 226	1 366	2 180	3 669
Naiset – Kvinnor	14	2 155	.	.	.

Taulukko 10 Ravitsemis- ja majoitusliikkeiden henkilöstö 2002
Tabell 10 Restaurang- och hotellpersonal 2002

Ammattiryhmä – Yrkesgrupp Ammatti – Yrke Sukupuoli – Kön	Lukumäärä – Antal	Säännöllisen työajan ansio – <i>Ordinarie arbetstidsförtjänst</i>			
		Keskiansio – <i>Medelförtjänst</i>	1. Desiili – <i>1. Decil</i>	5. Desiili – <i>5. Decil</i>	9. Desiili – <i>9. Decil</i>
RAVITSEMIS- JA MAJOITUSLIIKKEEN PÄÄLIKÖT JA ESIMIEHET – CHEFER OCH FÖRMÅN I RESTAURANG OCH HOTELLRÖRELSE					
0970 Ravintolapäällikkö –					
<i>Restaurangchef</i>	1 855	2 182	1 677	2 097	2 802
Miehet – <i>Män</i>	488	2 438	1 847	2 352	3 080
Naiset – <i>Kvinnor</i>	1 368	2 091	1 658	2 002	2 664
0971 Keittiöpäällikkö –					
<i>Kökschef</i>	233	2 332	1 744	2 246	3 010
Miehet – <i>Män</i>	156	2 476	1 851	2 374	3 115
Naiset – <i>Kvinnor</i>	77	2 041	1 661	1 970	2 579
0972 Hotellipäällikkö –					
<i>Hotellchef</i>	106	2 684	2 082	2 585	3 385
Miehet – <i>Män</i>	33	2 772	2 236	2 726	3 577
Naiset – <i>Kvinnor</i>	73	2 645	2 002	2 497	3 300
0974 Hovimestari –					
<i>Hovmästare</i>	274	2 038	1 661	1 984	2 486
Miehet – <i>Män</i>	95	2 195	1 724	2 136	2 652
Naiset – <i>Kvinnor</i>	179	1 955	1 654	1 934	2 304
0975 Baarimestari –					
<i>Barmästare</i>	185	1 922	1 635	1 908	2 221
Miehet – <i>Män</i>	117	1 942	1 631	1 925	2 231
Naiset – <i>Kvinnor</i>	68	1 888	1 661	1 881	2 195
0976 Keittiömestari –					
<i>Köksmästare</i>	339	2 181	1 716	2 126	2 639
Miehet – <i>Män</i>	276	2 217	1 704	2 185	2 701
Naiset – <i>Kvinnor</i>	63	2 026	1 748	1 970	2 429
0977 Keittiöstä vastaava emäntä –					
<i>Värdinna som ansvarar för köket</i>	336	1 927	1 558	1 851	2 391
Miehet – <i>Män</i>	21	2 011	.	.	.
Naiset – <i>Kvinnor</i>	315	1 921	1 558	1 834	2 347
0978 Ravintolaemäntä –					
<i>Restaurangvärdinna</i>	186	1 910	1 587	1 886	2 252
Miehet – <i>Män</i>	45	2 037	1 728	2 016	2 315
Naiset – <i>Kvinnor</i>	141	1 869	1 579	1 851	2 236
0979 Kahvilaemäntä –					
<i>Kafévärdinna</i>	301	1 793	1 467	1 760	2 200
Miehet – <i>Män</i>	24	1 808	.	.	.
Naiset – <i>Kvinnor</i>	278	1 791	1 467	1 748	2 200
0980 Hotellin emäntä –					
<i>Hotellvärdinna</i>	70	1 949	1 477	1 830	2 562
Naiset – <i>Kvinnor</i>	70	1 949	1 477	1 830	2 562
0981 Ravintolan apuemäntä –					
<i>Hjälpvärdinna på restaurang</i>	149	1 715	1 508	1 681	2 002
Miehet – <i>Män</i>	9
Naiset – <i>Kvinnor</i>	140	1 717	1 519	1 681	2 002
0982 Kahvilan apuemäntä –					
<i>Hjälpvärdinna på kafé</i>	34	1 703	1 369	1 627	2 185
Miehet – <i>Män</i>	1
Naiset – <i>Kvinnor</i>	33
0983 Vuoroemäntä –					
<i>Skiftvärdinna</i>	1 445	1 868	1 540	1 834	2 211
Miehet – <i>Män</i>	583	1 918	1 579	1 890	2 294
Naiset – <i>Kvinnor</i>	861	1 834	1 522	1 797	2 175

Taulukko 10 Ravitsemis- ja majoitusliikkeiden henkilöstö 2002
Tabell 10 Restaurang- och hotellpersonal 2002

Ammattiryhmä – Yrkesgrupp Ammatti – Yrke Sukupuoli – Kön	Lukumäärä – <i>Antal</i>	Säännöllisen työajan ansio – <i>Ordinarie arbetstidsförtjänst</i>			
		Keskiansio – <i>Medelförtjänst</i>	1. Desiili – <i>1. Decil</i>	5. Desiili – <i>5. Decil</i>	9. Desiili – <i>9. Decil</i>
0984 Salinvalvoja –					
Salövervakare	44	1 773	1 477	1 728	2 236
Miehet – <i>Män</i>	9
Naiset – <i>Kvinnor</i>	35	1 736	1 454	1 681	2 150
0988 Vastaanottopäällikkö –					
Receptionschef	116	2 039	1 665	1 970	2 497
Miehet – <i>Män</i>	40	2 190	1 780	2 185	2 707
Naiset – <i>Kvinnor</i>	76	1 960	1 642	1 930	2 336
RAVITSEMIS- JA MAJOITUSLIIKKEIDEN TYÖNTEKIJÄT – ARBETSTAGARE I RESTAURANG- OCH HOTELLRÖRELSE					
0901 Portiööri –					
Portier	806	1 689	1 437	1 665	1 966
Miehet – <i>Män</i>	255	1 753	1 512	1 712	2 044
Naiset – <i>Kvinnor</i>	551	1 659	1 424	1 646	1 925
0903 Vastaanottoapulainen –					
Receptionsbiträde	178	1 593	1 344	1 569	1 886
Miehet – <i>Män</i>	23	1 583	.	.	.
Naiset – <i>Kvinnor</i>	155	1 594	1 357	1 569	1 873
0904 Paistaja, keittäjä, kylmakkö (ravintola) –					
Stekare, kokerska, kallskänka (restaurang)	620	1 552	1 284	1 529	1 830
Miehet – <i>Män</i>	89	1 543	1 204	1 565	1 890
Naiset – <i>Kvinnor</i>	531	1 553	1 320	1 526	1 793
0905 Paistaja, keittäjä, kylmakkö (ruokala) –					
Stekare, kokerska, kallskänka (matsservering)	531	1 683	1 404	1 681	1 984
Miehet – <i>Män</i>	39	1 658	1 296	1 685	2 116
Naiset – <i>Kvinnor</i>	493	1 685	1 424	1 681	1 975
0906 Kahvilan keittäjä –					
Kokerska på kafé	159	1 469	1 290	1 457	1 646
Miehet – <i>Män</i>	9
Naiset – <i>Kvinnor</i>	150	1 461	1 302	1 454	1 598
0907 Työpaikkaruokalan keittäjä –					
Kokerska på arbetsplatsmatsservering	291	1 507	1 335	1 481	1 736
Miehet – <i>Män</i>	4	1 461	.	.	.
Naiset – <i>Kvinnor</i>	287	1 508	1 335	1 491	1 736
0908 Ravintolan annostelija –					
Utportionerare på restaurang	38	1 406	1 275	1 351	1 616
Miehet – <i>Män</i>	4
Naiset – <i>Kvinnor</i>	34	1 395	1 263	1 351	1 616
0909 Ruokalan annostelija –					
Utportionerare på matsservering	37	1 405	1 165	1 408	1 669
Naiset – <i>Kvinnor</i>	37	1 405	1 165	1 408	1 669
0910 Kahvilan tarjoilija –					
Servitör på kafé	3 070	1 413	1 163	1 411	1 654
Miehet – <i>Män</i>	321	1 446	1 155	1 434	1 780
Naiset – <i>Kvinnor</i>	2 749	1 409	1 165	1 408	1 642
0911 Pääkeittäjä ja pääkylmakkö –					
Huvudkokerska och huvudkallskänka	133	1 789	1 464	1 736	2 140
Miehet – <i>Män</i>	9
Naiset – <i>Kvinnor</i>	124	1 784	1 464	1 732	2 121
0912 Kokki –					
Kock	2 478	1 596	1 354	1 579	1 877
Miehet – <i>Män</i>	1 165	1 648	1 379	1 627	1 957
Naiset – <i>Kvinnor</i>	1 314	1 550	1 335	1 543	1 793

Taulukko 10 Ravitsemis- ja majoitusliikkeiden henkilöstö 2002
Tabell 10 Restaurang- och hotellpersonal 2002

Ammattiryhmä – Yrkesgrupp Ammatti – Yrke Sukuoli – Kön	Lukumäärä – Antal	Säännöllisen työajan ansio – <i>Ordinarie arbetstidsförtjänst</i>			
		Keskiansio – Medelförtjänst	1. Desiili – 1. Decil	5. Desiili – 5. Decil	9. Desiili – 9. Decil
0913 Junaemäntäl -isäntä –					
<i>Tägvärdinna/ -värd</i>	215	1 891	1 533	1 881	2 246
Miehet – <i>Män</i>	18	1 815	.	.	.
Naiset – <i>Kvinnor</i>	197	1 898	1 558	1 886	2 252
0916 Keittiö- ja kylmiönapulainen –					
<i>Köks- och kallskänksbiträde</i>	1 239	1 451	1 198	1 424	1 772
Miehet – <i>Män</i>	168	1 365	1 073	1 344	1 677
Naiset – <i>Kvinnor</i>	1 071	1 465	1 198	1 440	1 780
0918 Kahvilan kassanhoitaja –					
<i>Kassa på kafe</i>	175	1 398	1 149	1 392	1 665
Miehet – <i>Män</i>	19	1 380	.	.	.
Naiset – <i>Kvinnor</i>	156	1 400	1 160	1 398	1 665
0919 Itsepalveluravintolan kassanhoitaja –					
<i>Kassa på självbetjäningsrestaurang</i>	114	1 505	1 305	1 440	1 843
Miehet – <i>Män</i>	14	1 642	.	.	.
Naiset – <i>Kvinnor</i>	100	1 485	1 305	1 427	1 780
0920 Tarkkailu- ja paragon kassanhoitaja –					
<i>Kontroll- och paragonkassörska</i>	110	1 664	1 360	1 677	1 952
Miehet – <i>Män</i>	18	1 649	.	.	.
Naiset – <i>Kvinnor</i>	92	1 667	1 344	1 677	1 957
0922 Ruokalan tarjoilija –					
<i>Servitör på matservering</i>	122	1 561	1 269	1 474	2 011
Miehet – <i>Män</i>	16	1 606	.	.	.
Naiset – <i>Kvinnor</i>	106	1 554	1 269	1 474	1 979
0923 Tarjoilija (kiinteäpalkkainen) –					
<i>Servitör (fastavlönad)</i>	3 950	1 652	1 329	1 646	2 002
Miehet – <i>Män</i>	886	1 694	1 329	1 685	2 058
Naiset – <i>Kvinnor</i>	3 064	1 640	1 326	1 631	1 988
0926 Siivoojien esimies ja hotellin pääsiivooja –					
<i>Förman för städare och huvudstädare på hotell</i>	78	1 858	1 474	1 776	2 363
Miehet – <i>Män</i>	6
Naiset – <i>Kvinnor</i>	71	1 802	1 467	1 776	2 092
0927 Siivooja –					
<i>Städare</i>	153	1 404	1 212	1 398	1 646
Miehet – <i>Män</i>	2
Naiset – <i>Kvinnor</i>	151	1 404	1 212	1 398	1 646
0928 Kerroshoitaja –					
<i>Våningsskötare</i>	437	1 422	1 226	1 421	1 613
Miehet – <i>Män</i>	12	1 500	.	.	.
Naiset – <i>Kvinnor</i>	425	1 420	1 223	1 421	1 609
0933 Vahtimestari –					
<i>Vaktmästare</i>	59	1 651	1 212	1 658	2 021
Miehet – <i>Män</i>	55	1 686	1 398	1 673	2 025
Naiset – <i>Kvinnor</i>	4
0939 Kokousjärjestelijä –					
<i>Mötesarrangör</i>	46	1 753	1 431	1 728	2 140
Miehet – <i>Män</i>	21	1 806	.	.	.
Naiset – <i>Kvinnor</i>	25	1 709	1 431	1 724	1 975

Taulukko 11 Matkatoimistoalan henkilöstö 2002
Tabell 11 Anställda inom resebyråbranschen 2002

Ammattiryhmä – Yrkesgrupp Ammatti – Yrke Sukupuoli – Kön	Lukumäärä – <i>Antal</i>	Säännöllisen työajan ansio – <i>Ordinarie arbetstidsförtjänst</i>			
		Keskiansio – <i>Medelförtjänst</i>	1. Desiili – <i>1. Decil</i>	5. Desiili – <i>5. Decil</i>	9. Desiili – <i>9. Decil</i>
MYNTITEHTÄVÄT – FÖRSÄLJNINGSUPPGIFTER					
2615 Seura- ja yksittäismatkojen myynti –					
<i>Sällskapsresor och enskilda resor, försäljningsuppgifter</i>	835	1 719	1 440	1 704	2 021
Miehet – <i>Män</i>	28	1 877	1 488	1 822	2 272
Naiset – <i>Kvinnor</i>	807	1 714	1 440	1 696	2 011
2616 Liikematkojen myyntitehtävät –					
<i>Affärsresor, försäljningsuppgifter</i>	775	2 011	1 620	2 002	2 407
Miehet – <i>Män</i>	28	2 190	1 869	2 190	2 538
Naiset – <i>Kvinnor</i>	747	2 004	1 616	1 993	2 407
2617 Ryhmämatkojen myyntitehtävät –					
<i>Gruppresor, försäljningsuppgifter</i>	162	1 966	1 704	1 916	2 299
Miehet – <i>Män</i>	9
Naiset – <i>Kvinnor</i>	153	1 964	1 692	1 912	2 299
2618 Incoming-matkojen myyntitehtävät –					
<i>Incoming-resor, försäljningsuppgifter</i>	43	1 823	1 484	1 756	2 257
Miehet – <i>Män</i>	7
Naiset – <i>Kvinnor</i>	36	1 826	1 533	1 793	2 175
MATKATOIMISTOALAN MUUT TEHTÄVÄT – ÖVRIGA UPPGIFTER I RESEBYRÅBRANSCHEN					
2625 Esimiestehtävät –					
<i>Förmannauppgifter</i>	321	2 397	1 805	2 272	3 023
Miehet – <i>Män</i>	49	2 783	1 998	2 544	4 069
Naiset – <i>Kvinnor</i>	271	2 326	1 789	2 246	2 881
2622 Tuotantotehtävät –					
<i>Produktionsfunktioner</i>	102	1 987	1 540	1 939	2 550
Miehet – <i>Män</i>	15	2 210	.	.	.
Naiset – <i>Kvinnor</i>	87	1 949	1 540	1 925	2 435
2623 Lipunhinnoittelutehtävät –					
<i>Biljettpriksåttningsfunktioner</i>	76	2 006	1 529	1 998	2 503
Miehet – <i>Män</i>	8
Naiset – <i>Kvinnor</i>	68	1 980	1 529	1 998	2 402

Taulukko 12 Mainosalan henkilöstö 2002
Tabell 12 Anställda inom reklambranschen 2002

Ammattiryhmä – Yrkesgrupp Ammatti – Yrke Sukupuoli – Kön	Lukumäärä – Antal	Säännöllisen työajan ansio – <i>Ordinarie arbetstidsförtjänst</i>			
		Keskiansio – Medelförtjänst	1. Desiili – 1. Decil	5. Desiili – 5. Decil	9. Desiili – 9. Decil
YHTEYSTYÖ – KONTAKTARBETE					
2701 Yhteystyön-, projekti-,suunnittelujohtaja –					
<i>Kontaktarbetsledare, projekt-/planeringschef</i>	299	4 587	3 044	4 513	6 509
Miehet – Män	140	5 008	3 051	4 915	7 153
Naiset – Kvinnor	159	4 215	2 770	4 173	5 591
2702 Yhteyspäällikkö, yhteyshenkilö –					
<i>Kontaktchef, kontaktperson</i>	577	2 771	1 784	2 701	3 886
Miehet – Män	204	2 733	1 869	2 645	3 669
Naiset – Kvinnor	374	2 792	1 401	2 713	3 931
2704 Yhteysassistentti –					
<i>Kontaktassistent</i>	243	2 355	1 700	2 257	3 058
Miehet – Män	8
Naiset – Kvinnor	235	2 334	1 700	2 272	3 058
TEKSTITYÖ – TEXTARBETE					
2712 Taiteellinen johtaja –					
<i>Konstnärlig direktör</i>	603	3 428	2 175	3 255	4 870
Miehet – Män	355	3 682	2 236	3 503	5 146
Naiset – Kvinnor	248	3 066	2 016	3 023	4 222
2715 Suunnittelija –					
<i>Copywriter</i>	486	3 241	1 873	3 030	4 926
Miehet – Män	277	3 355	1 789	3 044	5 401
Naiset – Kvinnor	209	3 088	1 890	2 975	4 310
2716 Ad-assistentti –					
<i>Ad-assistent</i>	454	2 257	1 601	2 200	2 975
Miehet – Män	207	2 373	1 598	2 441	3 195
Naiset – Kvinnor	247	2 159	1 646	2 170	2 861
TUTKIMUS- JA MEDIATYÖ – UNDERSÖKNINGS- OCH MEDIEARBETE					
2721 Tutkimus- ja mediapäällikkö –					
<i>Undersöknings- och mediechef</i>	30	3 315	2 458	3 217	4 576
Miehet – Män	8
Naiset – Kvinnor	23	3 467	.	.	.
2722 Mediasuunnittelija ja tutkija –					
<i>Medieplanerare och undersökare</i>	53	2 546	1 681	2 288	4 050
Miehet – Män	27	2 790	1 681	2 914	4 050
Naiset – Kvinnor	26	2 293	1 818	2 205	2 948
2723 Osasto-, mediasihtööri –					
<i>Avdelnings-, mediesekreterare</i>	51	1 920	1 481	1 805	2 544
Miehet – Män	2
Naiset – Kvinnor	49	1 907	1 481	1 801	2 492

Taulukko 13 Huolinta-alan henkilöstö 2002
Tabell 13 Anställda inom speditjonsbranschen 2002

Ammattiryhmä – Yrkesgrupp Ammatti – Yrke Sukupuoli – Kön	Lukumäärä – Antal	Säännöllisen työajan ansio – <i>Ordinarie arbetstidsförtjänst</i>			
		Keskiansio – Medelförtjänst	1. Desiili – 1. Decil	5. Desiili – 5. Decil	9. Desiili – 9. Decil
HUOLINTAESIMIEHET – SPEDITIONSFÖRMÄN					
2240 Huolintaesimies – Speditionsförmän	89	2 801	1 930	2 664	4 004
Miehet – Män	52	3 105	2 267	3 094	4 290
Naiset – Kvinnor	37	2 373	1 890	2 413	3 080
HUOLINTA-ALAN TOIMIHENKILÖT – FUNKTIONÄRER INOM SPEDITIONSBANSCHEN					
2241 Huolitsija – Speditör	446	1 992	1 716	2 063	2 621
Miehet – Män	153	2 100	1 590	1 912	2 278
Naiset – Kvinnor	293	1 936	1 635	1 952	2 402
2242 Huolitsijan apulainen – Speditörsbiträde	78	1 591	1 299	1 609	1 856
Miehet – Män	18	1 601	.	.	.
Naiset – Kvinnor	60	1 588	1 296	1 613	1 834
2243 Tullitariffioija – Tulltarifferare	45	2 038	1 847	1 979	2 358
Miehet – Män	12	2 102	.	.	.
Naiset – Kvinnor	33	2 015	1 822	1 979	2 236
KANSAINVÄLISTEN KULJETUSLIIKKEIDEN TOIMIHENKILÖT – FUNKTIONÄRER I INTERNATIONELL TRANSPORT					
2250 Liikenne-esimies – Trafikförman	334	2 599	1 809	2 358	3 886
Miehet – Män	268	2 646	1 860	2 369	3 913
Naiset – Kvinnor	66	2 404	1 601	2 342	3 711
2251 Liikenteenhoitaja – Trafikdirigent	628	2 064	1 620	1 993	2 645
Miehet – Män	183	2 226	1 720	2 097	3 016
Naiset – Kvinnor	445	1 997	1 598	1 952	2 492
2252 Liikenneapulainen – Trafikassistent	69	1 584	1 351	1 583	1 780
Miehet – Män	20	1 578	.	.	.
Naiset – Kvinnor	49	1 587	1 351	1 576	1 797
2253 Rahdittaja, laskuttaja – Fraktfakturerare	70	1 870	1 536	1 813	2 304
Miehet – Män	11	1 995	.	.	.
Naiset – Kvinnor	59	1 847	1 536	1 797	2 278
2254 Ajojärjestelijä – Bildisponent	293	2 107	1 696	1 998	2 585
Miehet – Män	264	2 130	1 700	2 021	2 676
Naiset – Kvinnor	29	1 898	1 601	1 899	2 236
HUOLINTA-ALAN VARASTOTERMINAALITYÖNTEKIJÄT – LAGERTERMINALSARBETARE INOM SPEDITIONSBANSCHEN					
0821 Alle 3 vuotta alalla – Under 3 år i branschen	248	1 553	1 372	1 512	1 805
Miehet – Män	222	1 551	1 385	1 512	1 805
Naiset – Kvinnor	26	1 567	1 351	1 519	2 002
0822 4 vuotta alalla – 4 år i branschen	61	1 785	1 484	1 708	2 221
Miehet – Män	49	1 713	1 474	1 642	2 111
Naiset – Kvinnor	12	2 079	.	.	.
0823 6 vuotta alalla – 6 år i branschen	56	1 829	1 543	1 736	2 309
Miehet – Män	46	1 795	1 543	1 724	2 185
Naiset – Kvinnor	10	1 985	.	.	.
0826 Yli 12 vuotta alalla – Över 12 år i branschen	96	1 915	1 631	1 830	2 315
Miehet – Män	88	1 905	1 631	1 818	2 304
Naiset – Kvinnor	8

Taulukko 14 Varasto-, kuljetus- ja huoltoasemien henkilöstö 2002

Tabell 14 Anställda vid lager-, transport- och servicestationer 2002

Ammattiryhmä – Yrkesgrupp Ammatti – Yrke Sukupuoli – Kön	Lukumäärä – Antal	Säännöllisen työajan ansio – Ordinarie arbetstidsförtjänst			
		Keskiansio – Medelförtjänst	1. Desiili – 1. Decil	5. Desiili – 5. Decil	9. Desiili – 9. Decil
VARASTOHENKILÖSTÖ – LAGERPERSONAL					
Varasto- ja kuljetusesimiehet – Lager- och transportförmän					
0315 Johtaa työtä ilman alaisia työnjohtajia –					
<i>Leder arbete utan underlydande arbetsledare</i>	872	2 193	1 700	2 121	2 796
Miehet – Män	786	2 210	1 700	2 131	2 835
Naiset – Kvinnor	86	2 030	1 704	1 966	2 639
0316 Varastoesimies, johtaa työnjohtajia ja/tai työntekijöitä –					
<i>Lagerföreståndare, leder arbetsledare och/eller arbetstagare</i>	139	2 413	1 784	2 236	3 292
Miehet – Män	135	2 425	1 784	2 294	3 292
Naiset – Kvinnor	4
0317 Keskusvarastonhoitaja –					
<i>Centrallagerföreståndare</i>	92	2 050	1 635	1 939	2 695
Miehet – Män	75	2 130	1 635	2 101	2 695
Naiset – Kvinnor	17	1 693	.	.	.
0319 Varastoesimies, johtaa esimiesten välityksellä –					
<i>Lagerföreståndare, leder genom förmän</i>	54	3 089	2 097	3 037	4 555
Miehet – Män	53
Naiset – Kvinnor	1
VARASTOTYÖNTEKIJÄT – LAGERARBETARE					
0310 1 vuosi alalla –					
<i>1 år i branschen</i>	2 292	1 498	1 226	1 457	1 826
Miehet – Män	1 803	1 520	1 232	1 484	1 851
Naiset – Kvinnor	489	1 416	1 176	1 379	1 681
0311 3 vuotta alalla –					
<i>3 år i branschen</i>	1 383	1 611	1 335	1 547	1 993
Miehet – Män	1 140	1 641	1 354	1 594	2 016
Naiset – Kvinnor	243	1 468	1 296	1 395	1 720
0313 5 vuotta alalla –					
<i>5 år i branschen</i>	1 518	1 693	1 379	1 616	2 097
Miehet – Män	1 261	1 734	1 421	1 681	2 131
Naiset – Kvinnor	257	1 495	1 269	1 454	1 776
0318 8 vuotta alalla –					
<i>8 år i branschen</i>	4 468	1 759	1 454	1 696	2 150
Miehet – Män	3 199	1 819	1 512	1 768	2 195
Naiset – Kvinnor	1 269	1 609	1 417	1 554	1 877
KULJETUSALAN TYÖNTEKIJÄT – ARBETARE I TRANSPORTBRANSCHEN					
Kaupan automiehet – Bilmän i handelsrörelse					
Henkilö- ja pakettiautonkuljettaja – Person- och pakethilschaufför					
0416 Alle 4-vuotta alalla –					
<i>Under 4 år i branschen</i>	98	1 475	1 206	1 450	1 704
Miehet – Män	98	1 475	1 206	1 450	1 704
0417 4-8 vuotta alalla –					
<i>4-8 år i branschen</i>	75	1 631	1 447	1 543	1 895
Miehet – Män	73	1 637	1 447	1 547	1 961
Naiset – Kvinnor	2

Taulukko 14 Varasto-, kuljetus- ja huoltoasemien henkilöstö 2002
Tabell 14 Anställda vid lager-, transport- och servicestationer 2002

Ammattiryhmä – Yrkesgrupp Ammatti – Yrke Sukupuoli – Kön	Lukumäärä – Antal	Säännöllisen työajan ansio – <i>Ordinarie arbetstidsförtjänst</i>			
		Keskiansio – Medelförtjänst	1. Desiili – 1. Decil	5. Desiili – 5. Decil	9. Desiili – 9. Decil
0419 Yli 10 vuotta alalla –					
Över 10 år i branschen	169	2 021	1 212	1 877	2 941
Miehet – Män	167	2 028	1 212	1 877	2 941
Naiset – Kvinnor	2
Kuorma-autonkuljettaja – Lastbilschaufför					
0426 Alle 4-vuotta alalla –					
Under 4 år i branschen	217	1 600	1 351	1 547	1 851
Miehet – Män	215	1 600	1 351	1 543	1 851
Naiset – Kvinnor	2
0427 4-8 vuotta alalla –					
4-8 år i branschen	102	1 713	1 498	1 716	2 021
Miehet – Män	102	1 713	1 498	1 716	2 021
0429 Yli 10-vuotta alalla –					
Över 10 år i branschen	329	1 781	1 533	1 732	2 077
Miehet – Män	328
Naiset – Kvinnor	1
Täysperävaunuautonkuljettaja – Chaufför i bil med hel släpvagn					
0432 Alle 4-vuotta alalla –					
Under 4 år i branschen	32	2 103	1 877	2 180	2 429
Miehet – Män	32	2 103	1 877	2 180	2 429
HUOLTOASEMIEN HENKILÖSTÖ – ANSTÄLLDA VID SERVICESTATIONER					
0225 Huoltoasemien hoitaja –					
Servicestationsföreståndare	119	2 205	1 551	2 185	2 757
Miehet – Män	94	2 154	1 547	2 165	2 676
Naiset – Kvinnor	25	2 401	1 822	2 211	3 051
Huoltoasemien työntekijät – Servicestationsarbetare					
0241 Huoltamotyöntekijä –					
Servicestationsarbetare	1 292	1 515	1 515	1 275	1 471
Miehet – Män	463	1 564	1 564	1 299	1 522
Naiset – Kvinnor	829	1 488	1 488	1 269	1 460
0242 Huoltoasentaja –					
Servicestationsmontör	400	1 691	1 691	1 335	1 635
Miehet – Män	399
Naiset – Kvinnor	1

Taulukko 15 Kuvanvalmistamotyöntekijät, elokuvatuotantotyöntekijät ja työvoimaa vuokraavien yritysten henkilöstö 2002

Tabell 15 Arbetstagare inom bildframställning, filmproduktion och anställda vid företag som hyr ut arbetskraft 2002

Ammattiryhmä – Yrkesgrupp	Lukumäärä – Antal	Säännöllisen työajan ansio – Ordinarie arbetstidsförtjänst			
		Keskiansio – Medelförtjänst	1. Desiili – 1. Decil	5. Desiili – 5. Decil	9. Desiili – 9. Decil

KUVANVALMISTAMOTYÖNTEKIJÄT – BILDFRAMSTÄLLNINGSRARBETARE

0759 Kuvanvalmistamotyöntekijä –

Bildframställningsarbetare	367	1 540	1 232	1 460	1 930
Miehet – Män	84	1 604	1 157	1 601	2 011
Naiset – Kvinnor	284	1 521	1 255	1 444	1 860

TYÖVOIMAA VUOKRAAVIEN YRITYSTEN AMMATIT – YRKEN I FÖRETAG SOM HYR UT ARBETSKRAFT

1411 Toimistotehtävät, suoritettava taso –

Kontorsuppgifter, prestationsuppgifter	369	1 681	1 372	1 601	2 101
Miehet – Män	39	1 736	1 395	1 631	2 190
Naiset – Kvinnor	330	1 674	1 366	1 601	2 077

1412 Toimistotehtävät, ammattitehtävät –

Kontorsuppgifter, yrkesuppgifter	184	1 891	1 565	1 899	2 236
Miehet – Män	18	1 911	.	.	.
Naiset – Kvinnor	166	1 888	1 565	1 899	2 226

1420 Taloushallinto, suoritettava taso –

Ekonomiadministration, prestationsnivå	110	1 806	1 457	1 780	2 221
Miehet – Män	10	1 964	.	.	.
Naiset – Kvinnor	100	1 790	1 457	1 764	2 200

1421 Taloushallinto, ammattitehtävät –

Ekonomiadministration, yrkesuppgifter	37	2 021	1 601	1 912	2 615
Miehet – Män	1
Naiset – Kvinnor	36

1430 Tietotekniikka, operatiiviset tehtävät –

Datateknik, operativuppgifter	204	1 805	1 450	1 740	2 082
Miehet – Män	147	1 823	1 508	1 760	2 150
Naiset – Kvinnor	57	1 761	1 417	1 704	2 016

1432 Tietotekniikka, suunnittelu –

Datateknik, planering	50	2 327	1 752	1 993	3 447
Miehet – Män	29	2 452	1 847	2 200	3 463
Naiset – Kvinnor	21	2 154	.	.	.

Taulukko 16 Maatalousalan toimihenkilöt 2002
Tabell 16 Tjänstemän inom jordbruksbranschen 2002

Ammattiryhmä – Yrkesgrupp Ammatti – Yrke Sukupuoli – Kön	Lukumäärä – Antal	Säännöllisen työajan ansio – <i>Ordinarie arbetstidsförtjänst</i>			
		Keskiansio – Medelförtjänst	1. Desiili – 1. Decil	5. Desiili – 5. Decil	9. Desiili – 9. Decil
NEUVONTA-ALAN HENKILÖSTÖ – ANSTÄLLDA INOM RÅDGIVNINGSBANSCHEN					
0851 Agronomi –					
Agronom	124	2 600	2 021	2 532	3 240
Miehet – Män	68	2 687	2 185	2 652	3 495
Naiset – Kvinnor	56	2 495	2 002	2 407	3 181
0852 Agrologi –					
Agrolog	380	1 782	1 481	1 752	2 111
Miehet – Män	217	1 858	1 605	1 822	2 205
Naiset – Kvinnor	163	1 680	1 427	1 677	2 011
0853 Karjantarkkailija, tarkkailuneuvoja –					
Boskapskontrollör, kontrollrådgivare	121	1 537	1 360	1 533	1 673
Miehet – Män	20	1 656	.	.	.
Naiset – Kvinnor	101	1 514	1 360	1 519	1 620
0854 Hortonomi, puutarhuri –					
Hortonom, trädgårdsmästare	124	1 585	1 163	1 658	1 886
Miehet – Män	83	1 624	1 299	1 658	1 830
Naiset – Kvinnor	41	1 506	969	1 661	2 044
0875 Kotitalousneuvoja tai muu asiantuntija –					
Rådgivning i huslig ekonomi eller annan expert	57	1 891	1 624	1 776	2 418
Naiset – Kvinnor	57	1 891	1 624	1 776	2 418
0877 Kalatalouskonsulentti tai muu asiantuntija –					
Fiskerihushållningskonsulent eller annan expert	38	1 885	1 427	1 921	2 347
Miehet – Män	34	1 882	1 395	1 921	2 385
Naiset – Kvinnor	4
0879 Neuvoja tai muu asiantuntija –					
Rådgivare eller annan expert	174	1 447	1 136	1 464	1 661
Miehet – Män	1
Naiset – Kvinnor	173
0860 Projektityöntekijä –					
Projektarbetare	93	2 209	1 579	2 150	3 030
Miehet – Män	33	2 448	1 925	2 272	3 479
Naiset – Kvinnor	60	2 077	1 551	2 058	2 676
KOTIELÄINJALOSTUSALA – HUSDJURSFÖRÄDLINGSBRANSCHEN					
0831 Seminologi –					
Seminör	340	1 674	1 467	1 681	1 869
Miehet – Män	153	1 727	1 529	1 744	1 895
Naiset – Kvinnor	187	1 630	1 437	1 627	1 818
ASEMA/TOIMISTO/MAATALOUS/ELÄINTENHOITOTYÖT – STATIONS/KONTORS/LANTBRUKSARBETED/DJURSKÖTSEL					
0838 Eläintenhoitaja – Djurskötare					
Eläintenhoitaja	222	1 368	974	1 421	1 728
Miehet – Män	17	1 569	.	.	.
Naiset – Kvinnor	205	1 351	974	1 421	1 642
JALOSTUSOSUUSKUNTIEN TOIMIHENKILÖT – TJÄNSTEMÄN VID FÖRÄDLINGSANDELSLAG					
0846 Jalostusneuvoja – Förädlingsrådgivare					
Jalostusneuvoja	50	1 857	1 401	1 736	2 597
Miehet – Män	10	1 984	.	.	.
Naiset – Kvinnor	40	1 826	1 382	1 673	2 664

Taulukko 17 Metsäalan toimihenkilöt ja taimitarhan työntekijät 2002

Tabell 17 Tjänstemän inom skogsbranschen och arbetstagare vid plantskola 2002

Ammattiryhmä – Yrkesgrupp Ammatti – Yrke Sukupuoli – Kön	Lukumäärä – Antal	Säännöllisen työajan ansio – <i>Ordinarie arbetstidsförtjänst</i>			
		Keskiansio – Medelförtjänst	1. Desiili – 1. Decil	5. Desiili – 5. Decil	9. Desiili – 9. Decil
METSÄALAN HENKILÖSTÖ – ANSTÄLLDA INOM SKOGSBRANSCHEN					
0872 Asiantuntijapäälliköt –					
<i>Expertchefer</i>	78	3 210	2 822	3 181	3 495
Miehet – <i>Män</i>	64	3 240	2 848	3 217	3 643
Naiset – <i>Kvinnor</i>	14	3 071	.	.	.
0873 Muut asiantuntijat –					
<i>Övriga experter</i>	106	2 657	2 106	2 621	3 392
Miehet – <i>Män</i>	83	2 659	2 101	2 597	3 392
Naiset – <i>Kvinnor</i>	23	2 646	.	.	.
0880 Metsänparannusesimies –					
<i>Skogsförbättringsförman</i>	39	2 182	1 943	2 205	2 429
Miehet – <i>Män</i>	38
Naiset – <i>Kvinnor</i>	1
0881 Metsätalousesimies –					
<i>Skogsbruksförman</i>	121	2 280	2 136	2 278	2 452
Miehet – <i>Män</i>	116	2 282	2 136	2 278	2 452
Naiset – <i>Kvinnor</i>	5
0882 Metsäsuunnittelija –					
<i>Skogsplanerare</i>	358	1 999	1 681	2 002	2 304
Miehet – <i>Män</i>	316	2 009	1 696	2 044	2 325
Naiset – <i>Kvinnor</i>	42	1 927	1 681	1 908	2 200
0883 Muut tekniset toimihenkilöt –					
<i>Övriga tekniska tjänstemän</i>	37	2 021	1 692	1 925	2 550
Miehet – <i>Män</i>	25	2 084	1 760	1 943	2 579
Naiset – <i>Kvinnor</i>	12	1 890	.	.	.
0890 Metsänparannustöiden työnjohtajat –					
<i>Arbetsledare i skogsförbättringsarbeten</i>	160	1 919	1 732	1 912	2 092
Miehet – <i>Män</i>	158	1 919	1 732	1 912	2 092
Naiset – <i>Kvinnor</i>	2
0892 Erilliset tarkastus- tai muut tehtävät –					
<i>Fristående kontrolluppgifter el.dyl.</i>	34	2 168	1 760	2 190	2 515
Miehet – <i>Män</i>	30	2 155	1 760	2 155	2 515
Naiset – <i>Kvinnor</i>	4

Taulukko 18 Palvelualan muu henkilöstö ja kodinkonehuoltotyö 2002

Tabell 18 Övriga anställda inom servicebranschen och service för hushållsmaskiner 2002

Ammattiryhmä – Yrkesgrupp Ammatti – Yrke Sukupuoli – Kön	Lukumäärä – Antal	Säännöllisen työajan ansio – <i>Ordinarie arbetstidsförtjänst</i>			
		Keskiansio – Medelförtjänst	1. Desiili – 1. Decil	5. Desiili – 5. Decil	9. Desiili – 9. Decil
PALVELUALAN MUUT AMMATTINIMIKKEET – ANDRA YRKESBENÄMNINGAR INOM SERVICEBRANSCHEN					
0941 Talonmies –					
<i>Gårdskar!</i>	1 114	1 647	1 243	1 601	2 077
Miehet – Män	1 013	1 652	1 209	1 601	2 101
Naiset – Kvinnor	102	1 599	1 308	1 598	1 925
0943 Isännöitsijä –					
<i>Disponent</i>	772	2 622	1 957	2 480	3 602
Miehet – Män	624	2 683	1 979	2 509	3 635
Naiset – Kvinnor	148	2 368	1 834	2 216	2 770
0950 Huoltomies –					
<i>Serviceman</i>	1 322	1 721	1 263	1 616	2 331
Miehet – Män	1 295	1 723	1 263	1 616	2 363
Naiset – Kvinnor	28	1 616	1 204	1 642	1 834
0951 Laitosmies, lämmittäjä ym. –					
<i>Maskinställare, eldare m.m.</i>	311	1 821	1 278	1 793	2 257
Miehet – Män	306	1 825	1 278	1 805	2 272
Naiset – Kvinnor	5
0952 Sähköasentaja –					
<i>Elektriker</i>	284	2 262	1 681	2 116	3 023
Miehet – Män	275	2 294	1 681	2 121	3 023
Naiset – Kvinnor	9
0953 Auton asentaja –					
<i>Bilmontör</i>	107	1 808	1 215	1 752	2 299
Miehet – Män	95	1 840	1 215	1 772	2 331
Naiset – Kvinnor	12	1 548	.	.	.
0954 Kirvesmies –					
<i>Timmerman</i>	109	1 795	1 495	1 801	2 082
Miehet – Män	104	1 795	1 495	1 789	2 082
Naiset – Kvinnor	4
0955 Puuseppä –					
<i>Snickare</i>	131	1 795	1 376	1 681	2 446
Miehet – Män	131	1 795	1 376	1 681	2 446
0956 Maalari –					
<i>Målare</i>	182	1 753	1 481	1 724	2 216
Miehet – Män	178	1 760	1 512	1 724	2 216
Naiset – Kvinnor	4
0961 Einestyöntekijä –					
<i>Färdigmatlagare</i>	127	1 697	1 431	1 635	1 934
Miehet – Män	113	1 733	1 431	1 635	2 216
Naiset – Kvinnor	13	1 393	.	.	.
KODINKONEHUOLTOTYÖ – SERVICE FÖR HUSHÅLLSMASKINER					
0945 Pienkojehuoltotyö –					
<i>Service för småmaskiner</i>	36	1 847	1 508	1 860	2 304
Miehet – Män	34	1 876	1 533	1 869	2 509
Naiset – Kvinnor	2
0946 Kodinkonehuoltotyö –					
<i>Service för hushållsmaskiner</i>	199	1 697	1 100	1 712	2 175
Miehet – Män	184	1 721	1 100	1 712	2 190
Naiset – Kvinnor	15	1 408	.	.	.
0947 Vaativa kodinkonehuoltotyö –					
<i>Krävande service för hushållsmaskiner</i>	201	1 958	1 437	1 712	2 848
Miehet – Män	196	1 942	1 437	1 712	2 809
Naiset – Kvinnor	5

Taulukko 19 Järjestö- ja tutkimustoiminnan sekä kulttuuri- ja viihdetoiminnan henkilöstö 2002

Tabell 19 Anställda inom organisations- och forskningsverksamhet samt kultur- och underhållningsverksamhet 2002

Ammattiryhmä – Yrkesgrupp Ammatti – Yrke Sukupuoli – Kön	Lukumäärä – Antal	Säännöllisen työajan ansio – <i>Ordinarie arbetstidsförtjänst</i>			
		Keskiansio – <i>Medelförtjänst</i>	1. Desiili – <i>1. Decil</i>	5. Desiili – <i>5. Decil</i>	9. Desiili – <i>9. Decil</i>
5008 Aluepäällikkö/aluejohtaja –					
<i>Distrikchef/direktör</i>	105	2 653	1 572	2 609	3 424
Miehet – <i>Män</i>	69	2 699	1 434	2 777	3 479
Naiset – <i>Kvinnor</i>	37	2 568	1 869	2 538	3 400
5011 Aluesihtööri –					
<i>Distriktsekreterare</i>	154	2 481	1 712	2 155	3 686
Miehet – <i>Män</i>	37	2 681	1 834	2 591	3 577
Naiset – <i>Kvinnor</i>	111	2 369	1 712	2 077	3 958
5692 Ammatturheilija –					
<i>Professionell idrottsman</i>	75	4 300	1 401	4 212	8 045
Miehet – <i>Män</i>	73	4 178	1 401	4 041	8 045
5026 Asiamies –					
<i>Ombudsman</i>	385	3 538	2 121	3 447	4 683
Miehet – <i>Män</i>	271	3 555	1 961	3 512	4 870
Naiset – <i>Kvinnor</i>	114	3 497	2 670	3 262	4 451
5389 Assistentti –					
<i>Assistent</i>	116	2 214	1 460	2 160	2 901
Miehet – <i>Män</i>	3
Naiset – <i>Kvinnor</i>	113	2 252	1 501	2 160	2 989
5038 Atk-tukihenkilö –					
<i>Mikro stödperson</i>	87	2 256	1 801	2 325	2 841
Miehet – <i>Män</i>	66	2 150	1 654	2 211	2 751
Naiset – <i>Kvinnor</i>	19	2 582	.	.	.
5672 Eläintenhoitaja –					
<i>Djurskötare</i>	182	1 267	810	1 212	1 826
Miehet – <i>Män</i>	76	1 469	858	1 661	1 826
Naiset – <i>Kvinnor</i>	106	1 122	775	1 176	1 332
5077 Huoltomies –					
<i>Serviceman</i>	168	1 767	870	1 864	2 463
Miehet – <i>Män</i>	166
Naiset – <i>Kvinnor</i>	1
5080 Insinööri –					
<i>Ingenjör</i>	69	3 013	1 998	3 087	3 976
Miehet – <i>Män</i>	55	3 163	2 480	3 181	4 023
Naiset – <i>Kvinnor</i>	14	2 418	.	.	.
5401 Järjestöpäällikkö –					
<i>Organisationschef</i>	122	3 240	2 236	2 921	4 597
Miehet – <i>Män</i>	61	3 698	2 320	4 050	4 937
Naiset – <i>Kvinnor</i>	53	2 834	2 002	2 921	3 536
5098 Järjestösihtööri –					
<i>Organisationssekreterare</i>	210	2 546	1 450	2 267	3 763
Miehet – <i>Män</i>	54	3 516	2 402	3 416	5 170
Naiset – <i>Kvinnor</i>	154	2 195	1 450	2 011	3 232
5496 Kampaaja, parturi –					
<i>Frisör, barberare</i>	594	1 435	1 187	1 434	1 677
Miehet – <i>Män</i>	26	1 473	1 408	1 408	1 692
Naiset – <i>Kvinnor</i>	567	1 433	1 187	1 434	1 677
5110 Kassanhoitaja –					
<i>Kassör</i>	100	2 013	1 665	1 952	2 521
Miehet – <i>Män</i>	9
Naiset – <i>Kvinnor</i>	91	2 036	1 665	1 966	2 532

Taulukko 19 Järjestö- ja tutkimustoiminnan sekä kulttuuri- ja viihdetoiminnan henkilöstö 2002

Tabell 19 Anställda inom organisations- och forskningsverksamhet samt kultur- och underhållningsverksamhet 2002

Ammattiryhmä – Yrkesgrupp Ammatti – Yrke Sukupuoli – Kön	Lukumäärä – Antal	Säännöllisen työajan ansio – <i>Ordinarie arbetstidsförtjänst</i>			
		Keskiansio – Medelförtjänst	1. Desiili – 1. Decil	5. Desiili – 5. Decil	9. Desiili – 9. Decil
5125 Kirjanpitäjä –					
Bokförelse	189	2 204	1 677	2 246	2 726
Miehet – Män	4
Naiset – Kvinnor	182	2 195	1 677	2 246	2 707
5146 Koulutussihteeri –					
Utbildningssekreterare	112	2 382	1 605	2 150	3 552
Miehet – Män	26	2 745	1 886	2 854	4 261
Naiset – Kvinnor	84	2 248	1 605	2 111	3 338
5418 Koulutussuunnittelija –					
Utbildningsplanerare	55	2 347	1 685	1 890	3 745
Miehet – Män	11	3 394	.	.	.
Naiset – Kvinnor	44	2 092	1 685	1 890	2 822
5137 Korvauskäsittelijä –					
Handläggare av ersättningsärenden	881	2 055	1 579	2 160	2 452
Miehet – Män	40	2 001	1 569	1 877	2 480
Naiset – Kvinnor	841	2 057	1 579	2 170	2 446
5422 Kurssisihteeri –					
Kurssekreterare	46	1 995	1 605	1 934	2 469
Miehet – Män	3
Naiset – Kvinnor	42	2 016	1 583	1 998	2 573
5152 Laborantti –					
Laborant	161	1 679	1 281	1 685	2 101
Miehet – Män	9
Naiset – Kvinnor	151	1 671	1 201	1 685	2 101
5167 Lakimies –					
Jurist	177	3 470	2 497	3 330	4 651
Miehet – Män	101	3 519	2 452	3 552	4 694
Naiset – Kvinnor	76	3 405	2 615	3 292	4 421
5614 Myyntineuvottelija –					
Försäljningsförhandlare	142	2 671	1 063	2 441	4 116
Miehet – Män	91	2 933	1 756	2 597	4 116
Naiset – Kvinnor	51	2 202	840	2 116	3 660
5616 Myyntipäällikkö –					
Försäljningschef	193	3 880	2 283	3 711	5 669
Miehet – Män	152	4 121	2 579	3 895	5 669
Naiset – Kvinnor	41	2 985	1 681	3 087	4 759
5447 Nuoriso-ohjaaja –					
Ungdomsledare	108	1 668	874	1 716	2 175
Miehet – Män	32	1 974	1 376	1 912	3 151
Naiset – Kvinnor	76	1 541	866	1 624	2 097
5209 Osaston esimies –					
Avdelningsförman	57	4 242	2 907	4 251	5 735
Miehet – Män	26	3 973	2 424	4 183	4 651
Naiset – Kvinnor	31	4 470	3 195	4 251	6 202
5215 Osastonjohtaja –					
Avdelningsdirektör	141	5 262	3 080	4 960	7 595
Miehet – Män	100	5 624	4 300	5 135	7 422
Naiset – Kvinnor	41	4 376	1 952	3 904	7 843
5218 Osastosihteeri –					
Avdelningssekreterare	97	2 339	1 979	2 358	2 745
Naiset – Kvinnor	97	2 339	1 979	2 358	2 745

Taulukko 19 Järjestö- ja tutkimustoiminnan sekä kulttuuri- ja viihdetoiminnan henkilöstö 2002

Tabell 19 Anställda inom organisations- och forskningsverksamhet samt kultur- och underhållningsverksamhet 2002

Ammattiryhmä – Yrkesgrupp Ammatti – Yrke Sukupuoli – Kön	Lukumäärä – Antal	Säännöllisen työajan ansio – <i>Ordinarie arbetstidsförtjänst</i>			
		Keskiansio – <i>Medelförtjänst</i>	1. Desiili – <i>1. Decil</i>	5. Desiili – <i>5. Decil</i>	9. Desiili – <i>9. Decil</i>
5456 Pesulan työntekijä –					
<i>Tvätterarbetare</i>	464	1 356	1 182	1 392	1 498
Miehet – <i>Män</i>	42	1 406	1 171	1 332	1 673
Naiset – <i>Kvinnor</i>	422	1 351	1 182	1 395	1 488
5457 Piiritoimitsija –					
<i>Kretsfunktionär</i>	31	3 048	2 796	2 982	3 338
Miehet – <i>Män</i>	20	3 116	.	.	.
Naiset – <i>Kvinnor</i>	11	2 928	.	.	.
5233 Projektijohtaja –					
<i>Projektledare</i>	456	2 905	1 700	2 521	4 748
Miehet – <i>Män</i>	274	3 137	1 700	2 907	4 915
Naiset – <i>Kvinnor</i>	182	2 555	1 681	2 278	4 350
5236 Projektisihteeri –					
<i>Projektsekreterare</i>	226	2 001	1 613	1 975	2 609
Miehet – <i>Män</i>	64	1 932	1 620	1 720	2 185
Naiset – <i>Kvinnor</i>	162	2 028	1 536	2 011	2 676
5242 Puheenjohtaja –					
<i>Ordförande</i>	54	5 289	2 044	5 218	7 630
Miehet – <i>Män</i>	45	5 187	2 044	5 218	7 630
Naiset – <i>Kvinnor</i>	8
5245 Puhelinvaihteen hoitaja –					
<i>Telefonväxelsföreståndare</i>	58	1 766	1 398	1 813	2 116
Miehet – <i>Män</i>	1
Naiset – <i>Kvinnor</i>	56
5257 Rekisterinhoitaja –					
<i>Registerskötare</i>	181	2 008	1 561	1 988	2 492
Miehet – <i>Män</i>	5
Naiset – <i>Kvinnor</i>	177	2 010	1 554	1 988	2 492
5269 Sihteeri –					
<i>Sekreterare</i>	358	2 156	1 558	2 185	2 701
Miehet – <i>Män</i>	17	2 188	.	.	.
Naiset – <i>Kvinnor</i>	335	2 151	1 558	2 175	2 701
5272 Siivooja –					
<i>Städare</i>	215	1 570	1 027	1 624	1 934
Miehet – <i>Män</i>	9
Naiset – <i>Kvinnor</i>	206	1 562	1 027	1 624	1 934
5285 Talouspäällikkö –					
<i>Ekonomichef</i>	138	3 419	2 121	3 408	4 759
Miehet – <i>Män</i>	44	3 943	2 982	3 967	4 759
Naiset – <i>Kvinnor</i>	95	3 177	2 121	2 975	4 380
5287 Taloussihteeri –					
<i>Ekonomisekreterare</i>	102	2 162	1 605	2 101	2 854
Miehet – <i>Män</i>	1
Naiset – <i>Kvinnor</i>	100
5699 Tekninen sihteeri –					
<i>Teknisk sekreterare</i>	55	2 419	2 121	2 363	2 770
Miehet – <i>Män</i>	2
Naiset – <i>Kvinnor</i>	51	2 405	2 116	2 363	2 770
5299 Tiedottaja –					
<i>Informatör</i>	125	2 612	1 805	2 452	3 577
Miehet – <i>Män</i>	49	2 532	1 805	2 236	3 652
Naiset – <i>Kvinnor</i>	74	2 650	1 851	2 609	3 520

Taulukko 19 Järjestö- ja tutkimustoiminnan sekä kulttuuri- ja viihdetoiminnan henkilöstö 2002

Tabell 19 Anställda inom organisations- och forskningsverksamhet samt kultur- och underhållningsverksamhet 2002

Ammattiryhmä – Yrkesgrupp Ammatti – Yrke Sukupuoli – Kön	Lukumäärä – Antal	Säännöllisen työajan ansio – <i>Ordinarie arbetstidsförtjänst</i>			
		Keskiansio – <i>Medelförtjänst</i>	1. Desiili – <i>1. Decil</i>	5. Desiili – <i>5. Decil</i>	9. Desiili – <i>9. Decil</i>
5302 Tiedotuspäällikkö –					
Informationschef	52	3 494	2 713	3 392	4 781
Miehet – Män	13	3 276	.	.	.
Naiset – Kvinnor	39	3 566	2 713	3 408	4 814
5311 Toiminnanjohtaja –					
Verksamhetsledare	656	2 977	1 512	2 670	5 018
Miehet – Män	369	3 441	1 851	2 968	5 099
Naiset – Kvinnor	287	2 380	1 512	2 374	3 660
5314 Toimistoapulainen –					
Kanslibiträde	125	1 427	1 063	1 299	1 864
Miehet – Män	2
Naiset – Kvinnor	123	1 419	1 063	1 299	1 839
5317 Toimistonhoitaja –					
Byråföreståndare	213	1 959	1 344	2 073	2 526
Miehet – Män	1
Naiset – Kvinnor	207
5320 Toimistopäällikkö –					
Byråchef	127	2 949	2 165	2 835	4 154
Miehet – Män	30	2 770	2 002	2 246	4 154
Naiset – Kvinnor	95	3 018	2 205	2 835	4 222
5323 Toimistosihtööri –					
Byråsekreterare	441	1 804	1 382	1 789	2 304
Miehet – Män	19	1 958	.	.	.
Naiset – Kvinnor	422	1 798	1 382	1 780	2 304
5326 Toimistotyöntekijä –					
Kontorssanställd	614	1 851	1 417	1 843	2 294
Miehet – Män	43	1 711	1 421	1 569	2 374
Naiset – Kvinnor	569	1 861	1 417	1 869	2 294
5329 Toimitsija –					
Funktionär	94	3 159	2 701	3 188	3 536
Miehet – Män	70	3 204	2 907	3 262	3 447
Naiset – Kvinnor	24	3 026	.	.	.
5332 Toimittaja –					
Redaktör	209	2 406	1 661	2 272	3 377
Miehet – Män	123	2 368	1 454	2 402	3 745
Naiset – Kvinnor	86	2 460	1 661	2 231	3 346
5338 Toimitussihtööri –					
Redaktionssekreterare	73	2 733	1 351	2 996	3 877
Miehet – Män	18	2 522	.	.	.
Naiset – Kvinnor	54	2 775	1 943	2 996	3 931
5640 Tuottaja (radio, televisio) –					
Producent (radio, television)	128	2 989	2 165	3 058	4 078
Miehet – Män	95	3 121	2 165	3 058	4 078
Naiset – Kvinnor	33	2 609	2 002	2 597	3 400
5341 Tutkija (lääketiede) –					
Forskare (medicin)	130	3 165	2 101	3 203	4 107
Miehet – Män	43	3 217	2 087	3 195	4 451
Naiset – Kvinnor	87	3 140	2 101	3 270	4 041
5344 Tutkija (tekniikka) –					
Forskare (teknik)	128	2 989	2 165	3 058	4 078
Miehet – Män	95	3 121	2 165	3 058	4 078
Naiset – Kvinnor	33	2 609	2 002	2 597	3 400

Taulukko 19 Järjestö- ja tutkimustoiminnan sekä kulttuuri- ja viihdetoiminnan henkilöstö 2002

Tabell 19 Anställda inom organisations- och forskningsverksamhet samt kultur- och underhållningsverksamhet 2002

Ammattiryhmä – Yrkesgrupp Ammatti – Yrke Sukupuoli – Kön	Lukumäärä – Antal	Säännöllisen työajan ansio – <i>Ordinarie arbetstidsförtjänst</i>			
		Keskiansio – <i>Medelförtjänst</i>	1. Desiili – <i>1. Decil</i>	5. Desiili – <i>5. Decil</i>	9. Desiili – <i>9. Decil</i>
5347 Tutkija (yhteiskunta) –					
Forskare (samhälle)	170	2 802	1 851	2 695	4 281
Miehet – <i>Män</i>	88	3 187	2 058	3 277	4 748
Naiset – <i>Kvinnor</i>	82	2 386	1 376	2 160	3 323
5350 Tutkimusapulainen –					
Forskningsbiträde	93	2 200	1 249	2 331	3 188
Miehet – <i>Män</i>	17	1 283	.	.	.
Naiset – <i>Kvinnor</i>	76	2 412	1 372	2 597	3 255
5353 Tutkimusjohtaja –					
Forskningsledare	108	4 420	2 802	4 330	5 950
Miehet – <i>Män</i>	66	4 845	3 904	4 892	6 259
Naiset – <i>Kvinnor</i>	42	3 757	2 802	4 145	4 715
5470 Tutkimussihteeri –					
Forskningssekreterare	35	2 484	1 860	2 165	4 023
Miehet – <i>Män</i>	11	3 386	.	.	.
Naiset – <i>Kvinnor</i>	24	2 066	.	.	.
5697 Työehtosihteeri –					
Avtalssekreterare	85	3 539	2 941	3 569	4 271
Miehet – <i>Män</i>	68	3 641	3 181	3 593	4 300
Naiset – <i>Kvinnor</i>	17	3 139	.	.	.
5660 Työnjohtaja –					
Arbetsledare	36	2 054	1 598	1 822	3 108
Miehet – <i>Män</i>	14	2 213	.	.	.
Naiset – <i>Kvinnor</i>	22	1 952	.	.	.
5683 Yhteyspäällikkö –					
Kontaktchef	61	3 098	2 126	2 982	4 251
Miehet – <i>Män</i>	24	3 358	.	.	.
Naiset – <i>Kvinnor</i>	37	2 930	2 126	2 941	4 251

Taulukko 20 Yksityisten teattereiden henkilöstö 2002
Tabell 20 Anställda inom privata teatrar 2002

Ammattiryhmä – Yrkesgrupp Ammatti – Yrke Sukupuoli – Kön	Lukumäärä – Antal	Säännöllisen työajan ansio – <i>Ordinarie arbetstidsförtjänst</i>			
		Keskiansio – <i>Medelförtjänst</i>	1. Desiili – <i>1. Decil</i>	5. Desiili – <i>5. Decil</i>	9. Desiili – <i>9. Decil</i>
13101 Näyttelijä –					
Skådespelare	369	2 250	1 681	2 175	2 713
Miehet – Män	209	2 276	1 601	2 200	2 770
Naiset – Kvinnor	160	2 216	1 708	2 145	2 609
13102 Tanssija –					
Dansare	39	1 932	1 344	2 049	2 556
Miehet – Män	15	1 941	.	.	.
Naiset – Kvinnor	23	1 926	.	.	.
43103 Muusikko, soittaja, pianisti –					
Musiker, spelman, pianist	97	2 016	1 536	1 993	2 615
Miehet – Män	83	2 010	1 431	1 993	2 538
Naiset – Kvinnor	14	2 051	.	.	.
21111 Mestarit –					
Mästare	133	2 116	1 776	2 058	2 544
Miehet – Män	129	2 121	1 776	2 058	2 544
Naiset – Kvinnor	5
21128 Valo-, äänimies, tehosteiden hoitaja –					
Ljusman, ljudman, effektvårdare	44	1 744	1 447	1 752	2 101
Miehet – Män	43
Naiset – Kvinnor	1
21129 Järjestäjä (hankinta-, tuotantojärjestäjä) –					
Inspicient (anskaffnings-, produktionsinsp.)	31	1 919	1 613	1 881	2 532
Miehet – Män	21	2 008	.	.	.
Naiset – Kvinnor	10	1 733	.	.	.
21131 Ompelija –					
Sömmare	42	1 548	1 398	1 554	1 704
Naiset – Kvinnor	42	1 548	1 398	1 554	1 704
21141 Näyttämö-, kone-, köysimies –					
Scenman, maskinman, repman	78	1 806	1 512	1 818	2 092
Miehet – Män	77
Naiset – Kvinnor	1
21151 Puuseppä, metalli-, lavastemies, vaatturi –					
Snickare, metall-, kulissman, skräddare	57	1 708	1 495	1 696	1 948
Miehet – Män	49	1 714	1 522	1 696	1 948
Naiset – Kvinnor	8
21182 Kampaaja, naamioitsija, maskeeraaja –					
Frisör, maskering, maskör	24	1 761	.	.	.
Miehet – Män	3
Naiset – Kvinnor	21	1 721	.	.	.
22111 Lipunmyyjä, lippukassanhoitaja –					
Biljettförsäljare, biljettkassör	27	1 602	1 427	1 616	1 764
Naiset – Kvinnor	27	1 601	1 427	1 616	1 764
22212 Teatteri-, tiedotus-, myynti-, mark.sihtööri –					
Teater-, informations-, försäljnings-, marknadssekreterare	91	1 772	1 444	1 712	2 195
Miehet – Män	16	1 733	.	.	.
Naiset – Kvinnor	75	1 781	1 431	1 712	2 195
22501 Toimistosihtööri, kanslian-/toimistonhoitaja –					
Byråsekreterare, kansli/byråföreståndare	94	1 964	1 401	2 016	2 396
Naiset – Kvinnor	94	1 964	1 401	2 016	2 396
73201 Teatterin-, taiteellinen johtaja –					
Teaterchef, konstnärlig chef	34	3 436	1 805	3 122	4 587
Miehet – Män	25	3 635	2 941	3 255	5 018
Naiset – Kvinnor	9

**Taulukko 21 Yksityisen sektorin palkansaajien lukumäärät ja keskiansio ammattiryhmittäin palvelu-
alaoilla 2002**

Tabell 21 Antalet löntagare och deras medelförtjänst inom den privata sektorn efter yrkesgrupp år 2002

Ammattiryhmä – Yrkesgrupp	Lukumäärä – Antal			Säännöllisen työajan ansio – Ordinarie arbetstidsförtjänst		
	Miehet – Män	Naiset – Kvinnor	Yhteensä – Totalt	Miehet – Män	Naiset – Kvinnor	Yhteensä – Totalt
PALVELUALAT YHTEENSÄ – SERVICEBRANSCHERNA TOTALT	115 595	172 242	288 167	2 858	2 045	2 361
Kaupan konttoritoimihenkilöt – Kontorspersonal inom handeln	27 465	39 624	67 150	3 309	2 225	2 669
Johtotehtävät – Ledande uppgifter	3 472	1 422	4 924	4 887	4 006	4 633
Esimiestehtävät – Förmannauppgifter	9 316	6 814	16 138	3 692	2 965	3 385
Suorittavat tehtävät – Prestationsuppgifter	14 676	31 389	46 088	2 692	1 983	2 209
Konsulttitoiminnan henkilöstö – Anställda inom konsultverksamhet	186	113	298	5 022	3 597	4 484
Rahoitusala – Finansieringsbranschen	8 801	23 205	32 014	4 561	2 428	3 015
Johtotehtävät – Ledningsuppgifter	1 926	662	2 588	6 308	4 961	5 964
Asiantuntija/esimiestehtävät – Expert/chefsuppgifter	4 110	3 924	8 035	4 350	3 358	3 865
Toimihenkilöt – Tjänstemän	2 765	18 619	21 391	3 659	2 142	2 338
Vakuutuksen konttoritoimihenkilöt – Funktionärer inom försäkringsbranschen	5 282	13 019	18 321	3 595	2 312	2 682
Johtotehtävät – Ledande uppgifter	713	246	960	5 970	4 798	5 669
Esimiestehtävät – Förmannauppgifter	1 778	2 407	4 184	3 639	2 871	3 197
Suorittavat tehtävät – Prestationsuppgifter	2 791	10 366	13 177	2 960	2 123	2 300
Tietotekniikka-alan tehtävät – Uppgifter inom datateknikbranschen	17 077	6 093	23 170	3 359	2 968	3 256
Johtotehtävät – Ledningsuppgifter	1 154	201	1 355	5 223	5 055	5 198
Esimiestason tehtävät – Chefsuppgifter	4 136	1 246	5 382	3 932	3 631	3 862
Asiantuntijataso tehtävät – Expertuppgifter	9 354	3 588	12 942	3 095	2 822	3 019
Suorittavan tason tehtävät – Operativa uppgifter	2 433	1 057	3 491	2 518	2 283	2 447
Ammatilliset aikuiskoulutuskeskusten toimihenkilöt – Funktionärer inom fackliga vuxenutbildningscentraler	736	1 052	1 788	2 664	2 198	2 390
Opetushenkilöstö – Undervisningspersonal	1 918	3 093	5 011	2 855	2 650	2 728
Liikenneopettajat – Trafiklärare	202	22	225	1 954	1 905	1 949
Terveystieteiden alan henkilöstö – Anställda inom hälsovårdsbranschen	1 393	10 572	11 965	2 766	2 006	2 094
Sosiaalialan henkilöstö – Anställda inom socialbranschen	1 942	12 156	14 121	1 830	1 719	1 735
Myyvälähenkilöstö – Butikspersonal	11 715	28 980	40 845	1 849	1 548	1 633
Myyvälä- ja osastonhoitaja – Butiks- och avdelningsföreståndare	1 651	2 929	4 580	2 504	2 037	2 205
Myyjäryhmä I – Försäljargrupp I	7 522	23 207	30 877	1 696	1 484	1 535
Myyjäryhmä II – Försäljargrupp II	1 579	977	2 557	1 912	1 650	1 812
Muu myymälähenkilöstö – Övrig butikspersonal	917	228	1 145	1 834	2 160	1 899
Siivoojat – Städare	46	1 639	1 685	1 566	1 421	1 425
Apteekkihenkilöstö – Apotekspersonal	259	5 152	5 411	2 559	1 949	1 978
Proviisorit – Provisorer	116	525	641	3 286	3 133	3 161
Farmaseutit – Farmaceuter	101	2 654	2 755	2 145	2 074	2 076

Taulukko 21 Yksityisen sektorin palkansaajien lukumäärät ja keskiansio ammattiryhmittäin palvelu-aloilla 2002

Tabell 21 Antalet löntagare och deras medelförtjänst inom den privata sektorn efter yrkesgrupp år 2002

Ammattiryhmä – Yrkesgrupp	Lukumäärä – Antal			Säännöllisen työajan ansio – Ordinarie arbetstidsförtjänst		
	Miehet – Män	Naiset – Kvinnor	Yhteensä – Totalt	Miehet – Män	Naiset – Kvinnor	Yhteensä – Totalt
Lääketyöntekijät – Läke-medelsarbetare	3	481	484	.	1 471	1 471
Tekniset apulaiset – Tekniska biträden	27	884	911	1 413	1 410	1 410
Farmanomit – Farmanomer	2	519	521	.	1 578	1 577
Siivoojat – Städare	10	89	99	1 960	1 321	1 385
Autoalan henkilöstö – Anställda inom bilbranschen	5 514	615	6 131	2 633	2 156	2 586
Autoalan ylemmät toimihenkilöt – Högre tjänstemän i bilbranschen	1 388	190	1 581	3 563	3 183	3 517
Huoltokorjaamo esimiehet – Förmän vid servicereparationsverkstäder	73	–	73	2 645	–	2 645
Myynti- ja varastointihenkilöstö – Försäljnings- och lagerpersonal	4 052	425	4 477	2 314	1 699	2 256
Ravitsemis- ja majoitusliikkeiden henkilöstö – Anställda inom restaurang- och hotellrörelser	5 183	15 794	20 976	1 836	1 644	1 691
Päälliköt ja esimiehet – Chefer och förmän	1 910	3 806	5 716	2 179	1 960	2 033
Työntekijät – Arbetstagare	3 272	11 988	15 260	1 635	1 544	1 564
Matkatoimistoala – Resebyråbranschen	152	2 220	2 372	2 266	1 922	1 944
Myyntitehtävät – Försäljningsuppgifter	72	1 743	1 815	2 009	1 863	1 868
Muut tehtävät – Övriga uppgifter	80	477	557	2 498	2 137	2 189
Mainosalan henkilöstö – Anställda inom reklambranschen	1 277	1 621	2 897	3 326	2 816	3 041
Yhteistyö – Kontaktarbete	352	767	1 119	3 644	2 946	3 165
Tekstityö – Textarbete	884	751	1 636	3 223	2 745	3 004
Tutkimus- ja mediatyö – Undersöknings- och mediaarbete	37	98	135	2 766	2 373	2 481
Huolinta-alan työntekijät – Speditionsarbetare	1 502	1 159	2 661	2 126	1 959	2 053
Laivaus- ja huolinta-alan toimihenkilöt – Funktionärer inom skeppning och speditiönsbranschen	259	430	689	2 310	1 936	2 077
Kansainvälisten kuljetusliikkeiden toimihenkilöt – Funktionärer i internationella transportföretag	753	651	1 404	2 320	1 990	2 167
Tullaaajat ja huolintatyönjohtajat – Förtullare och speditiönsarbetsledare	62	5	67	2 100	.	2 106
Huolinta-alan varastoterminaalityöntekijät – Lagerterminalsarbetare inom speditiönsbranschen	428	73	501	1 677	1 793	1 694
Varastohenkilöstö – Lagerpersonal	8 513	2 378	10 891	1 774	1 560	1 727
Varasto- ja kuljetusesimiehet – Lager- och transportförmän	1 048	109	1 157	2 277	1 979	2 249
Varastotyöntekijä – Lagerarbetare	7 464	2 269	9 734	1 704	1 540	1 665
Kuljetusalan työntekijät – Arbetare i transportbranschen	1 192	8	1 200	1 740	.	1 739
Kauppa-automiehet – Bilmän i handelsrörelse	1 182	8	1 190	1 741	.	1 740
Henkilö- ja pakettiautonkuljettaja – Person- och paketbilschaufför	367	4	371	1 779	.	1 776
Kuorma-autonkuljettaja – Lastbilschaufförer	703	4	707	1 702	.	1 702
Täysperävaunuautonkuljettaja – Chaufför i bil med hel släpvagn	90	–	90	1 866	–	1 866
Huoltoasemien henkilöstö – Anställda vid servicestationer	960	856	1 816	1 674	1 516	1 600
Huoltoaseman hoitaja – Servicestationsföreståndare	94	25	119	2 154	2 401	2 205
Huoltoaseman työntekijä – Servicestationsarbetare	866	831	1 697	1 622	1 490	1 557
Kuvanvalmistamotyöntekijät – Bildframställningsarbetare	90	302	391	1 672	1 510	1 547

Taulukko 21 Yksityisen sektorin palkansaaajien lukumäärät ja keskiansio ammattiryhmittäin palvelu-aloilla 2002

Tabell 21 Antalet löntagare och deras medelförtjänst inom den privata sektorn efter yrkesgrupp år 2002

Ammattiryhmä – Yrkesgrupp	Lukumäärä – Antal			Säännöllisen työajan ansio – Ordinarie arbetstidsförtjänst		
	Miehet – Män	Naiset – Kvinnor	Yhteensä – Totalt	Miehet – Män	Naiset – Kvinnor	Yhteensä – Totalt
Elokuvatuotantotyöntekijät – Filmproduktionsarbetare	22	15	37	2 376	2 321	2 354
Maatalousalan toimihenkilöt – Tjänstemän inom jordbruksbranschen	1 139	1 501	2 639	2 075	1 685	1 853
Neuvonta-alan henkilöstö – Arbetslagare i rådgivningsbranschen	505	712	1 216	1 994	1 744	1 848
Kotieläinjalostusala – Husdjursförädlingsbranschen	388	415	803	2 058	1 503	1 771
Asema/ toimisto/ maatalous/ eläintenhoitotyöt – Stations-, kontors- och lantbruksarbete, djurskötsel	232	226	458	2 272	1 391	1 836
Jalostusosuuskuntien toimihenkilöt – Tjänstemän vid förädlingsandelslag	14	148	162	2 198	2 358	2 344
Metsäalan henkilöstö – Personal i skogsbranschen	890	106	996	2 240	2 252	2 242
Työvoimaa vuokraavien yritysten ammatit – Yrken i företag som hyr ut arbetskraft	377	761	1 139	1 955	1 773	1 833
Palvelualan muu henkilöstö – Andra benämningar inom servicebranschen	4 985	381	5 365	1 895	1 887	1 894
Järjestö/ tutkimus/viihde ja kulttuuritoiminnan toimihenkilöt – Personal i organisations/forskningsverksamhet och kultur- och underhållningsverksamhet	5 513	269	5 852	2 949	2 119	2 412
Teattereiden henkilöstö – Personal i teatern	1 279	1 171	2 450	2 168	1 984	2 080

Taulukko 22 Teollisuuden toimihenkilöt 2002
Tabell 22 Tjänstemän inom industrin 2002

Ammattiryhmä – Yrkesgrupp Ammatti – Yrke Sukupuoli – Kön	Lukumäärä – Antal	Säännöllisen työajan ansio – <i>Ordinarie arbetstidsförtjänst</i>			
		Keskiansio – Medelförtjänst	1. Desiili – 1. Decil	5. Desiili – 5. Decil	9. Desiili – 9. Decil
LIIKETOIMINNAN JOHTAMINEN JA KEHITTÄMINEN – LEDNING OCH UTVECKLING AV AFFÄRSVERKSAMHET					
Yrityssuunnittelutehtävät – Företagsplanering					
0121 Johtajat – Direktörer	205	6 881	3 806	6 088	9 322
Miehet – Män	185	7 024	3 877	6 088	9 627
Naiset – Kvinnor	20	5 565	.	.	.
0122 Erityisasiantuntijat – Specialister	674	4 668	3 065	4 340	6 660
Miehet – Män	509	4 826	3 087	4 421	6 800
Naiset – Kvinnor	162	4 173	2 901	3 913	6 046
0123 Asiantuntijat – Experter	423	3 129	2 155	2 968	4 340
Miehet – Män	256	3 240	1 899	3 023	4 566
Naiset – Kvinnor	167	2 959	2 257	2 861	3 931
TUTKIMUS JA TUOTEKEHITYS – FORSKNING OCH PRODUKTUTVECKLING					
Tutkimustehtävät – Forskning					
0211 Johtajat – Direktörer	183	5 669	3 408	5 643	7 843
Miehet – Män	159	5 886	3 806	5 828	7 989
Naiset – Kvinnor	24	4 238	.	.	.
0212 Erityisasiantuntijat – Specialister	1 175	4 006	2 777	3 913	5 327
Miehet – Män	951	4 103	2 867	3 995	5 451
Naiset – Kvinnor	224	3 591	2 509	3 392	4 937
0213 Asiantuntijat – Experter	2 516	2 986	2 101	3 010	3 728
Miehet – Män	1 727	3 131	2 418	3 115	3 789
Naiset – Kvinnor	789	2 668	1 877	2 645	3 487
0214 Asianhoitajat – Handläggare	1 020	1 963	1 512	1 908	2 424
Miehet – Män	233	2 253	1 673	2 165	2 894
Naiset – Kvinnor	788	1 878	1 512	1 869	2 262
Tuotekehitys- ja tuotesuunnittelutehtävät – Produktutveckling och -planering					
0221 Johtajat – Direktörer	1 147	5 880	3 627	5 617	8 308
Miehet – Män	1 055	5 899	3 643	5 617	8 346
Naiset – Kvinnor	92	5 659	3 377	5 643	8 008
0222 Erityisasiantuntijat – Specialister	8 726	3 791	2 639	3 686	5 076
Miehet – Män	7 532	3 839	2 688	3 737	5 146
Naiset – Kvinnor	1 195	3 492	2 458	3 424	4 629
0223 Asiantuntijat – Experter	10 774	2 778	2 121	2 695	3 495
Miehet – Män	8 808	2 815	2 165	2 726	3 536
Naiset – Kvinnor	1 963	2 611	1 939	2 579	3 270
0224 Asianhoitajat – Handläggare	2 653	2 305	1 704	2 252	2 989
Miehet – Män	1 692	2 451	1 843	2 391	3 144
Naiset – Kvinnor	962	2 049	1 569	1 975	2 591
Tuotantoprosessien kehittämistehtävät – Utveckling av produktionsprocesser					
0231 Johtajat – Direktörer	210	4 995	3 520	4 858	6 847
Miehet – Män	193	5 035	3 520	4 858	6 990
Naiset – Kvinnor	17	4 539	.	.	.

Taulukko 22 Teollisuuden toimihenkilöt 2002
Tabell 22 Tjänstemän inom industrin 2002

Ammattiryhmä – Yrkesgrupp Ammatti – Yrke Sukupuoli – Kön	Lukumäärä – Antal	Säännöllisen työajan ansio – Ordinarie arbetstidsförtjänst			
		Keskiansio – Medelförtjänst	1. Desiili – 1. Decil	5. Desiili – 5. Decil	9. Desiili – 9. Decil
0232 Erityisasiantuntijat – Specialister	1 435	3 489	2 299	3 323	4 781
Miehet – Män	1 295	3 523	2 299	3 369	4 825
Naiset – Kvinnor	140	3 176	2 497	3 044	4 069
0233 Asiantuntijat – Experter	1 205	2 828	2 007	2 585	3 720
Miehet – Män	1 006	2 850	2 063	2 615	3 660
Naiset – Kvinnor	188	2 720	1 839	2 391	4 097
0234 Asianhoitajat – Handläggare	239	2 200	1 696	2 111	2 887
Miehet – Män	135	2 394	1 890	2 294	3 137
Naiset – Kvinnor	104	1 947	1 631	1 961	2 347
LAADUNVALVONTA JA TARKASTUS – KVALITETSKONTROLL OCH GRANSKNING					
Laadunvalvonta- ja tarkastustehtävät – Kvalitetskontroll- och granskninguppgifter					
0311 Johtajat – Direktörer	171	4 269	2 894	4 164	6 046
Miehet – Män	130	4 410	3 094	4 251	6 046
Naiset – Kvinnor	41	3 823	2 751	3 471	5 278
0312 Erityisasiantuntijat – Specialister	906	3 658	2 526	3 471	5 146
Miehet – Män	596	3 859	2 682	3 635	5 315
Naiset – Kvinnor	311	3 272	2 391	3 122	4 472
0313 Asiantuntijat – Experter	1 966	2 660	1 890	2 503	3 745
Miehet – Män	1 243	2 836	2 092	2 652	3 922
Naiset – Kvinnor	723	2 356	1 760	2 190	3 203
0314 Asianhoitajat – Handläggare	1 542	2 037	1 569	1 966	2 627
Miehet – Män	537	2 273	1 756	2 211	2 894
Naiset – Kvinnor	1 005	1 911	1 519	1 864	2 402
VALMISTUS JA KÄYTTÖ – TILLVERKNING OCH DRIFT					
Valmistuksen ja käytön suunnittelutehtävät – Planering inom tillverkning och drift					
0411 Johtajat – Direktörer	597	4 517	3 010	4 320	6 259
Miehet – Män	572	4 530	3 010	4 320	6 302
Naiset – Kvinnor	25	4 214	3 023	4 116	5 643
0412 Erityisasiantuntijat – Specialister	2 117	3 357	2 441	3 181	4 493
Miehet – Män	1 981	3 371	2 452	3 195	4 493
Naiset – Kvinnor	136	3 148	2 185	3 058	4 320
0413 Asiantuntijat – Experter	5 453	2 513	1 993	2 446	3 094
Miehet – Män	4 798	2 547	2 030	2 469	3 122
Naiset – Kvinnor	655	2 262	1 801	2 205	2 841
0414 Asianhoitajat – Handläggare	1 083	2 149	1 616	2 101	2 738
Miehet – Män	607	2 363	1 851	2 342	2 894
Naiset – Kvinnor	477	1 877	1 554	1 830	2 257
Valmistus- ja käyttötehtävät – Tillverkning och drift					
0421 Johtajat – Direktörer	816	4 220	2 770	4 107	5 682
Miehet – Män	782	4 239	2 796	4 107	5 721
Naiset – Kvinnor	34	3 782	2 441	3 886	5 194

Taulukko 22 Teollisuuden toimihenkilöt 2002
Tabell 22 Tjänstemän inom industrin 2002

Ammattiryhmä – Yrkesgrupp Ammatti – Yrke Sukupuoli – Kön	Lukumäärä – Antal	Säännöllisen työajan ansio – <i>Ordinarie arbetstidsförtjänst</i>			
		Keskiansio – Medelförtjänst	1. Desiili – 1. Decil	5. Desiili – 5. Decil	9. Desiili – 9. Decil
0422 Erityisasiantuntijat – <i>Specialister</i>	2 328	3 345	2 363	3 225	4 503
Miehet – <i>Män</i>	2 139	3 371	2 369	3 255	4 566
Naiset – <i>Kvinnor</i>	189	3 049	2 121	2 955	4 050
0423 Asiantuntijat – <i>Experter</i>	9 580	2 679	2 021	2 526	3 627
Miehet – <i>Män</i>	8 658	2 722	2 063	2 573	3 669
Naiset – <i>Kvinnor</i>	921	2 275	1 818	2 211	2 777
0424 Asianhoitajat – <i>Handläggare</i>	1 950	2 223	1 590	2 145	3 003
Miehet – <i>Män</i>	1 400	2 331	1 646	2 257	3 159
Naiset – <i>Kvinnor</i>	533	1 954	1 501	1 903	2 469
RAKENTAMINEN – BYGGVERKSAMHET					
Rakentamisen suunnittelutehtävät – <i>Planering inom byggverksamhet</i>					
0511 Johtajat – <i>Direktörer</i>	373	4 449	2 901	4 360	6 145
Miehet – <i>Män</i>	367	4 459	2 901	4 370	6 145
Naiset – <i>Kvinnor</i>	6
0512 Erityisasiantuntijat – <i>Specialister</i>	2 266	3 301	2 480	3 159	4 421
Miehet – <i>Män</i>	2 070	3 315	2 497	3 166	4 431
Naiset – <i>Kvinnor</i>	196	3 149	2 309	3 122	4 261
0513 Asiantuntijat – <i>Experter</i>	3 709	2 458	1 890	2 402	3 065
Miehet – <i>Män</i>	3 093	2 497	1 908	2 407	3 122
Naiset – <i>Kvinnor</i>	616	2 262	1 756	2 160	2 854
0514 Asianhoitajat – <i>Handläggare</i>	767	1 810	1 508	1 768	2 155
Miehet – <i>Män</i>	318	1 898	1 522	1 822	2 320
Naiset – <i>Kvinnor</i>	449	1 748	1 501	1 764	2 030
Rakentamistehtävät – <i>Byggarbete</i>					
0521 Johtajat – <i>Direktörer</i>	553	3 879	2 764	3 798	4 926
Miehet – <i>Män</i>	551	3 877	2 764	3 798	4 949
Naiset – <i>Kvinnor</i>	2
0522 Erityisasiantuntijat – <i>Specialister</i>	2 626	2 895	2 236	2 796	3 677
Miehet – <i>Män</i>	2 587	2 896	2 236	2 796	3 677
Naiset – <i>Kvinnor</i>	40	2 807	1 939	2 713	4 107
0523 Asiantuntijat – <i>Experter</i>	3 898	2 480	1 961	2 407	3 051
Miehet – <i>Män</i>	3 764	2 484	1 970	2 413	3 051
Naiset – <i>Kvinnor</i>	134	2 350	1 826	2 347	2 887
0524 Asianhoitajat – <i>Handläggare</i>	385	1 993	1 431	1 975	2 446
Miehet – <i>Män</i>	301	2 040	1 431	2 044	2 497
Naiset – <i>Kvinnor</i>	84	1 826	1 477	1 846	2 097
KULJETUS JA VARASTOINTI – TRANSPORT OCH MAGASINERING					
Logistiikan suunnittelutehtävät – <i>Logistisk planering</i>					
0611 Johtajat – <i>Direktörer</i>	121	4 805	3 262	4 651	6 645
Miehet – <i>Män</i>	111	4 845	3 262	4 694	6 645
Naiset – <i>Kvinnor</i>	10	4 361	.	.	.

Taulukko 22 Teollisuuden toimihenkilöt 2002
Tabell 22 Tjänstemän inom industrin 2002

Ammattiryhmä – Yrkesgrupp Ammatti – Yrke Sukupuoli – Kön	Lukumäärä – Antal	Säännöllisen työajan ansio – <i>Ordinarie arbetstidsförtjänst</i>			
		Keskiansio – <i>Medelförtjänst</i>	1. Desiili – <i>1. Decil</i>	5. Desiili – <i>5. Decil</i>	9. Desiili – <i>9. Decil</i>
0612 Erityisasiantuntijat – <i>Specialister</i>	606	3 873	2 701	3 652	5 218
Miehet – <i>Män</i>	486	3 924	2 701	3 652	5 327
Naiset – <i>Kvinnor</i>	120	3 664	2 770	3 528	4 781
0613 Asiantuntijat – <i>Experter</i>	590	2 769	2 155	2 658	3 560
Miehet – <i>Män</i>	375	2 854	2 185	2 738	3 737
Naiset – <i>Kvinnor</i>	215	2 623	2 097	2 538	3 247
0614 Asianhoitajat – <i>Handläggare</i>	534	2 427	1 903	2 294	3 115
Miehet – <i>Män</i>	257	2 567	1 975	2 458	3 361
Naiset – <i>Kvinnor</i>	277	2 297	1 822	2 246	2 701
Kuljetustehtävät – <i>Transport</i>					
0622 Erityisasiantuntijat – <i>Specialister</i>	158	3 111	1 957	3 003	4 493
Miehet – <i>Män</i>	138	3 071	1 957	2 996	4 597
Naiset – <i>Kvinnor</i>	20	3 381	.	.	.
0623 Asiantuntijat – <i>Experter</i>	969	2 440	1 934	2 369	3 137
Miehet – <i>Män</i>	844	2 470	1 952	2 391	3 137
Naiset – <i>Kvinnor</i>	125	2 241	1 847	2 195	2 627
0624 Asianhoitajat – <i>Handläggare</i>	739	1 998	1 551	1 851	2 713
Miehet – <i>Män</i>	593	2 016	1 551	1 843	2 796
Naiset – <i>Kvinnor</i>	146	1 923	1 558	1 886	2 272
Jakelu- ja käsittelytehtävät – <i>Distribution och hantering</i>					
0632 Erityisasiantuntijat – <i>Specialister</i>	34	2 985	2 082	3 037	4 032
Miehet – <i>Män</i>	27	3 197	2 236	3 416	4 032
Naiset – <i>Kvinnor</i>	7
0633 Asiantuntijat – <i>Experter</i>	338	2 413	1 860	2 309	2 975
Miehet – <i>Män</i>	274	2 497	2 116	2 358	3 080
Naiset – <i>Kvinnor</i>	64	2 051	1 704	2 002	2 480
0634 Asianhoitajat – <i>Handläggare</i>	759	2 169	1 789	2 150	2 526
Miehet – <i>Män</i>	557	2 233	1 856	2 190	2 573
Naiset – <i>Kvinnor</i>	202	2 020	1 620	2 007	2 342
Varastointitehtävät – <i>Lageruppgifter</i>					
0642 Erityisasiantuntijat – <i>Specialister</i>	127	2 834	2 007	2 713	3 850
Miehet – <i>Män</i>	109	2 747	2 007	2 591	3 815
Naiset – <i>Kvinnor</i>	18	3 344	.	.	.
0643 Asiantuntijat – <i>Experter</i>	701	2 311	1 822	2 246	2 854
Miehet – <i>Män</i>	597	2 350	1 851	2 272	2 907
Naiset – <i>Kvinnor</i>	104	2 086	1 708	2 077	2 538
0644 Asianhoitajat – <i>Handläggare</i>	787	1 875	1 536	1 830	2 262
Miehet – <i>Män</i>	507	1 880	1 536	1 839	2 278
Naiset – <i>Kvinnor</i>	280	1 865	1 536	1 826	2 216
Huolintatehtävät – <i>Spedition</i>					
0652 Erityisasiantuntijat – <i>Specialister</i>	66	3 203	2 645	3 030	4 370
Miehet – <i>Män</i>	49	3 257	2 645	3 023	4 451
Naiset – <i>Kvinnor</i>	17	3 047	.	.	.

Taulukko 22 Teollisuuden toimihenkilöt 2002
Tabell 22 Tjänstemän inom industrin 2002

Ammattiryhmä – Yrkesgrupp Ammatti – Yrke Sukupuoli – Kön	Lukumäärä – Antal	Säännöllisen työajan ansio – <i>Ordinarie arbetstidsförtjänst</i>			
		Keskiansio – Medelförtjänst	1. Desiili – 1. Decil	5. Desiili – 5. Decil	9. Desiili – 9. Decil
0653 Asiantuntijat – Experter	490	2 290	1 813	2 145	3 010
Miehet – Män	200	2 428	1 822	2 216	3 270
Naiset – Kvinnor	290	2 194	1 809	2 097	2 670
0654 Asianhoitajat – Handläggare	541	2 041	1 631	1 988	2 402
Miehet – Män	121	2 311	1 620	2 180	4 193
Naiset – Kvinnor	420	1 963	1 642	1 957	2 288
TIETOJENKÄSITTELY – UNDERHÅLL OCH SERVICE					
Tietohallintotehtävät – Dataadministration					
0711 Johtajat – Direktörer	356	5 304	3 677	5 182	7 219
Miehet – Män	333	5 320	3 677	5 206	7 286
Naiset – Kvinnor	23	5 062	.	.	.
0712 Erityisasiantuntijat – Specialister	539	4 143	2 901	4 004	5 540
Miehet – Män	475	4 207	2 989	4 060	5 643
Naiset – Kvinnor	64	3 666	2 652	3 503	4 983
0713 Asiantuntijat – Experter	387	2 933	1 903	2 822	4 050
Miehet – Män	265	3 106	2 252	2 848	4 126
Naiset – Kvinnor	120	2 556	1 522	2 435	3 669
0714 Asianhoitajat – Handläggare	36	2 143	1 700	2 205	2 597
Miehet – Män	22	2 200	.	.	.
Naiset – Kvinnor	14	2 053	.	.	.
Tietojenkäsittelyn sekä tieto- ja teleliikenteen suunnittelutehtävät – Planering inom databehandling, data- och telekommunikationer					
0721 Johtajat – Direktörer	93	5 280	3 512	4 836	8 213
Miehet – Män	87	5 234	3 512	4 836	8 082
Naiset – Kvinnor	6
0722 Erityisasiantuntijat – Specialister	2 107	3 720	2 670	3 560	4 960
Miehet – Män	1 724	3 752	2 676	3 602	5 029
Naiset – Kvinnor	383	3 572	2 591	3 432	4 726
0723 Asiantuntijat – Experter	2 963	2 942	2 211	2 841	3 763
Miehet – Män	2 346	2 986	2 267	2 874	3 850
Naiset – Kvinnor	617	2 776	2 073	2 701	3 528
0724 Asianhoitajat – Handläggare	398	2 418	1 685	2 418	3 159
Miehet – Män	273	2 522	1 685	2 509	3 217
Naiset – Kvinnor	125	2 190	1 665	2 116	2 751
Tietojenkäsittelyn sekä tieto- ja teleliikenteen käyttö- ja ylläpitotehtävät – Drift och underhåll inom databehandling, data- och telekommunikationer					
0731 Johtajat – Direktörer	52	4 299	2 796	4 251	6 375
Miehet – Män	49	4 326	2 796	4 251	6 375
Naiset – Kvinnor	3
0732 Erityisasiantuntijat – Specialister	489	3 370	2 521	3 203	4 503
Miehet – Män	422	3 403	2 521	3 217	4 524
Naiset – Kvinnor	67	3 161	2 538	2 881	4 271

Taulukko 22 Teollisuuden toimihenkilöt 2002
Tabell 22 Tjänstemän inom industrin 2002

Ammattiryhmä – Yrkesgrupp Ammatti – Yrke Sukupuoli – Kön	Lukumäärä – Antal	Säännöllisen työajan ansio – <i>Ordinarie arbetstidsförtjänst</i>			
		Keskiansio – Medelförtjänst	1. Desiili – 1. Decil	5. Desiili – 5. Decil	9. Desiili – 9. Decil
0733 Asiantuntijat – Experter	2 412	2 653	2 140	2 579	3 247
Miehet – Män	1 874	2 700	2 185	2 621	3 300
Naiset – Kvinnor	539	2 488	2 058	2 429	3 016
0734 Asianhoitajat – Handläggare	833	2 186	1 740	2 145	2 682
Miehet – Män	549	2 260	1 801	2 262	2 745
Naiset – Kvinnor	284	2 043	1 639	2 030	2 469
Tietojenkäsittelyn sekä tieto- ja teleliikenteen tukipalvelutehtävät – Stödtjänster för databehandling, data- och telekommunikationer					
0742 Erityisasiantuntijat – Specialister	202	3 388	2 452	3 203	4 737
Miehet – Män	165	3 447	2 458	3 292	4 737
Naiset – Kvinnor	37	3 126	2 380	2 887	4 881
0743 Asiantuntijat – Experter	1 305	2 783	1 934	2 562	3 859
Miehet – Män	916	2 900	1 970	2 652	4 116
Naiset – Kvinnor	389	2 506	1 912	2 391	3 308
0744 Asianhoitajat – Handläggare	710	2 057	1 631	1 975	2 603
Miehet – Män	355	2 134	1 677	2 073	2 695
Naiset – Kvinnor	354	1 980	1 601	1 921	2 515
KUNNOSSAPITO JA HUOLTO – UNDERHÅLL OCH SERVICE					
Kiinteistöjen hallinnointitehtävät – Administration av fastigheter					
0811 Johtajat – Direktörer	63	4 063	2 241	4 060	5 721
Miehet – Män	58	4 091	2 241	4 060	5 721
Naiset – Kvinnor	4
0812 Erityisasiantuntijat – Specialister	343	3 511	2 732	3 181	4 803
Miehet – Män	240	3 721	2 751	3 503	5 146
Naiset – Kvinnor	103	3 023	2 200	3 130	3 300
0813 Asiantuntijat – Experter	268	2 859	1 916	2 770	4 261
Miehet – Män	198	3 016	2 150	2 914	4 261
Naiset – Kvinnor	70	2 417	1 809	2 246	3 181
Koneiden ja laitteiden kunnossapito- ja huoltotehtävät – Underhåll och service av maskiner och apparater					
0821 Johtajat – Direktörer	210	4 180	3 232	4 078	5 464
Miehet – Män	207	4 195	3 247	4 078	5 464
Naiset – Kvinnor	3
0822 Erityisasiantuntijat – Specialister	723	3 503	2 526	3 354	4 715
Miehet – Män	705	3 507	2 526	3 354	4 715
Naiset – Kvinnor	18	3 349	.	.	.
0823 Asiantuntijat – Experter	2 668	2 668	2 058	2 609	3 300
Miehet – Män	2 602	2 679	2 063	2 621	3 308
Naiset – Kvinnor	67	2 218	1 830	2 241	2 615
0824 Asianhoitajat – Handläggare	1 389	2 151	1 536	2 101	2 726
Miehet – Män	1 315	2 165	1 536	2 116	2 738
Naiset – Kvinnor	63	2 051	1 627	1 979	2 562

Taulukko 22 Teollisuuden toimihenkilöt 2002
Tabell 22 Tjänstemän inom industrin 2002

Ammattiryhmä – Yrkesgrupp Ammatti – Yrke Sukupuoli – Kön	Lukumäärä – Antal	Säännöllisen työajan ansio – <i>Ordinarie arbetstidsförtjänst</i>			
		Keskiansio – Medelförtjänst	1. Desiili – 1. Decil	5. Desiili – 5. Decil	9. Desiili – 9. Decil
Kiinteistöjen, liikenneväylien yms. kunnossapito- ja huoltotehtävät – Underhåll och service av fastigheter, trafikleder o.dyl.					
0832 Erityisasiantuntijat – Specialister	115	2 946	1 720	3 030	3 833
Miehet – Män	109	2 969	1 720	3 030	3 833
Naiset – Kvinnor	6
0833 Asiantuntijat – Experter	451	2 299	1 677	2 272	2 961
Miehet – Män	328	2 420	1 700	2 342	3 044
Naiset – Kvinnor	123	1 979	1 299	1 873	2 745
0834 Asianhoitajat – Handläggare	400	1 718	1 401	1 508	2 272
Miehet – Män	287	1 796	1 464	1 551	2 288
Naiset – Kvinnor	37	1 752	1 401	1 704	2 374
HANKINNAT – ANSKAFFNINGAR					
Hankintojen suunnittelutehtävät – Planering av anskaffningar					
0911 Johtajat – Direktörer	146	4 806	3 361	4 462	7 006
Miehet – Män	137	4 802	3 361	4 472	7 006
Naiset – Kvinnor	9
0912 Erityisasiantuntijat – Specialister	461	3 960	2 828	3 798	5 218
Miehet – Män	389	4 016	2 867	3 815	5 315
Naiset – Kvinnor	72	3 658	2 682	3 694	4 781
0913 Asiantuntijat – Experter	325	2 826	2 231	2 770	3 536
Miehet – Män	218	2 860	2 200	2 777	3 745
Naiset – Kvinnor	108	2 756	2 272	2 770	3 232
0914 Asianhoitajat – Handläggare	53	2 370	1 813	2 283	3 203
Miehet – Män	25	2 644	2 200	2 567	3 315
Naiset – Kvinnor	28	2 125	1 813	1 934	2 751
Ostotehtävät – Inköp					
0921 Johtajat – Direktörer	136	4 197	2 934	3 895	5 828
Miehet – Män	126	4 203	2 928	3 895	5 828
Naiset – Kvinnor	10	4 128	.	.	.
0922 Erityisasiantuntijat – Specialister	503	3 390	2 435	3 270	4 629
Miehet – Män	399	3 477	2 562	3 346	4 661
Naiset – Kvinnor	104	3 053	2 205	3 016	4 097
0923 Asiantuntijat – Experter	2 363	2 461	1 993	2 396	2 982
Miehet – Män	1 718	2 535	2 106	2 441	3 073
Naiset – Kvinnor	646	2 265	1 826	2 211	2 764
0924 Asianhoitajat – Handläggare	790	2 079	1 650	2 044	2 521
Miehet – Män	254	2 239	1 764	2 200	2 707
Naiset – Kvinnor	537	2 004	1 616	1 975	2 429
MYYNТИ JA MARKKINOINTI – FÖRSÄLJNING OCH MARKNADSFÖRING					
Markkinointitehtävät – Marknadsföring					
1011 Johtajat – Direktörer	399	5 307	3 610	5 182	6 879
Miehet – Män	319	5 429	3 754	5 206	6 958
Naiset – Kvinnor	81	4 822	3 087	4 555	6 615

Taulukko 22 Teollisuuden toimihenkilöt 2002
Tabell 22 Tjänstemän inom industrin 2002

Ammattiryhmä – Yrkesgrupp Ammatti – Yrke Sukupuoli – Kön	Lukumäärä – Antal	Säännöllisen työajan ansio – <i>Ordinarie arbetstidsförtjänst</i>			
		Keskiansio – Medelförtjänst	1. Desiili – 1. Decil	5. Desiili – 5. Decil	9. Desiili – 9. Decil
1012 Erityisasiantuntijat – <i>Specialister</i>	1 605	4 072	2 738	3 913	5 604
Miehet – <i>Män</i>	1 015	4 334	3 030	4 173	5 828
Naiset – <i>Kvinnor</i>	587	3 632	2 567	3 455	5 041
1013 Asiantuntijat – <i>Experter</i>	1 444	2 900	1 979	2 770	4 013
Miehet – <i>Män</i>	556	3 234	2 165	3 144	4 390
Naiset – <i>Kvinnor</i>	888	2 691	1 948	2 591	3 610
1014 Asianhoitajat – <i>Handläggare</i>	527	2 118	1 646	2 073	2 633
Miehet – <i>Män</i>	67	2 165	1 609	2 140	2 822
Naiset – <i>Kvinnor</i>	459	2 111	1 654	2 063	2 621
Vientimyyntitehtävät – <i>Exportförsäljning</i>					
1021 Johtajat – <i>Direktörer</i>	204	5 122	2 521	4 995	7 525
Miehet – <i>Män</i>	178	5 320	2 934	5 158	7 665
Naiset – <i>Kvinnor</i>	26	3 787	2 521	3 552	5 895
1022 Erityisasiantuntijat – <i>Specialister</i>	1 116	3 897	2 713	3 806	5 303
Miehet – <i>Män</i>	921	4 020	2 835	3 940	5 401
Naiset – <i>Kvinnor</i>	195	3 316	2 402	3 130	4 472
1023 Asiantuntijat – <i>Experter</i>	916	2 638	1 899	2 441	3 720
Miehet – <i>Män</i>	407	3 060	2 121	2 948	4 107
Naiset – <i>Kvinnor</i>	509	2 300	1 813	2 216	2 881
1024 Asianhoitajat – <i>Handläggare</i>	457	2 050	1 642	1 993	2 639
Miehet – <i>Män</i>	51	2 448	1 784	2 418	3 262
Naiset – <i>Kvinnor</i>	406	1 999	1 635	1 966	2 463
Myyntitehtävät – <i>Försäljning</i>					
1031 Johtajat – <i>Direktörer</i>	481	5 163	3 432	4 683	7 508
Miehet – <i>Män</i>	436	5 174	3 440	4 694	7 508
Naiset – <i>Kvinnor</i>	45	5 059	3 627	4 524	7 916
1032 Erityisasiantuntijat – <i>Specialister</i>	2 565	3 634	2 380	3 440	5 076
Miehet – <i>Män</i>	2 041	3 742	2 497	3 585	5 194
Naiset – <i>Kvinnor</i>	524	3 212	2 121	3 003	4 400
1033 Asiantuntijat – <i>Experter</i>	4 592	2 874	1 899	2 682	4 023
Miehet – <i>Män</i>	3 093	3 104	2 106	2 934	4 232
Naiset – <i>Kvinnor</i>	1 499	2 399	1 720	2 231	3 338
1034 Asianhoitajat – <i>Handläggare</i>	3 617	2 134	1 522	1 939	2 934
Miehet – <i>Män</i>	1 405	2 388	1 515	2 165	3 440
Naiset – <i>Kvinnor</i>	2 170	1 983	1 547	1 869	2 497
Asiakaspalvelu- ja tuote-esittelytehtävät – <i>Kundservice och varudemonstration</i>					
1041 Johtajat – <i>Direktörer</i>	91	4 009	2 815	3 815	5 814
Miehet – <i>Män</i>	57	4 010	2 777	3 815	6 187
Naiset – <i>Kvinnor</i>	34	4 007	3 087	3 833	5 814
1042 Erityisasiantuntijat – <i>Specialister</i>	534	3 799	2 288	3 255	4 960
Miehet – <i>Män</i>	351	4 335	2 615	3 593	6 449
Naiset – <i>Kvinnor</i>	183	2 771	1 856	2 738	3 677

Taulukko 22 Teollisuuden toimihenkilöt 2002
Tabell 22 Tjänstemän inom industrin 2002

Ammattiryhmä – Yrkesgrupp Ammatti – Yrke Sukupuoli – Kön	Lukumäärä – Antal	Säännöllisen työajan ansio – <i>Ordinarie arbetstidsförtjänst</i>			
		Keskiansio – Medelförtjänst	1. Desiili – 1. Decil	5. Desiili – 5. Decil	9. Desiili – 9. Decil
1043 Asiantuntijat – Experter	1 782	2 403	1 756	2 262	3 137
Miehet – Män	808	2 628	1 899	2 515	3 536
Naiset – Kvinnor	973	2 216	1 708	2 101	2 989
1044 Asianhoitajat – Handläggare	4 590	1 846	1 501	1 772	2 283
Miehet – Män	868	1 979	1 508	1 869	2 532
Naiset – Kvinnor	3 722	1 815	1 501	1 760	2 200
Laaja-alaiset myynti- ja markkinointitehtävät – Övergripande uppgifter inom försäljning och marknadsföring					
1051 Johtajat – Direktörer	335	5 471	3 503	5 291	7 456
Miehet – Män	304	5 572	3 686	5 364	7 456
Naiset – Kvinnor	31	4 480	2 695	4 060	8 443
1052 Erityisasiantuntijat – Specialister	908	3 835	2 391	3 677	5 527
Miehet – Män	715	4 058	2 770	3 868	5 617
Naiset – Kvinnor	194	3 011	1 642	2 777	4 881
1053 Asiantuntijat – Experter	694	3 141	2 021	3 023	4 390
Miehet – Män	457	3 329	2 272	3 173	4 524
Naiset – Kvinnor	237	2 777	1 856	2 603	3 922
1054 Asianhoitajat – Handläggare	299	2 473	1 561	2 111	4 431
Miehet – Män	123	2 967	1 561	2 492	4 781
Naiset – Kvinnor	176	2 126	1 569	1 970	2 670
VIESTINTÄ – KOMMUNIKATION					
Kustannustoiminnan tehtävät – Förlagsredaktionella uppgifter					
1111 Johtajat – Direktörer	43	4 426	3 262	4 290	6 060
Miehet – Män	18	4 410	.	.	.
Naiset – Kvinnor	25	4 437	3 262	4 154	6 060
1112 Erityisasiantuntijat – Specialister	61	3 063	2 562	2 975	3 868
Miehet – Män	24	3 058	.	.	.
Naiset – Kvinnor	37	3 066	2 446	2 975	3 868
1113 Asiantuntijat – Experter	224	2 404	1 952	2 325	3 003
Miehet – Män	57	2 527	1 952	2 396	3 292
Naiset – Kvinnor	167	2 362	1 975	2 299	2 828
1114 Asianhoitajat – Handläggare	106	2 119	1 661	2 021	2 745
Miehet – Män	20	2 173	.	.	.
Naiset – Kvinnor	86	2 107	1 639	2 016	2 828
Toimittamistehtävät – Redaktionella uppgifter					
1121 Johtajat – Direktörer	134	4 691	3 115	4 534	6 615
Miehet – Män	82	4 635	3 270	4 441	6 753
Naiset – Kvinnor	52	4 779	3 094	4 870	6 615
1122 Erityisasiantuntijat – Specialister	2 052	2 910	2 299	2 777	3 643
Miehet – Män	1 019	3 007	2 358	2 894	3 754
Naiset – Kvinnor	1 033	2 815	2 252	2 695	3 463

Taulukko 22 Teollisuuden toimihenkilöt 2002
Tabell 22 Tjänstemän inom industrin 2002

Ammattiryhmä – Yrkesgrupp Ammatti – Yrke Sukupuoli – Kön	Lukumäärä – Antal	Säännöllisen työajan ansio – <i>Ordinarie arbetstidsförtjänst</i>			
		Keskiansio – Medelförtjänst	1. Desiili – 1. Decil	5. Desiili – 5. Decil	9. Desiili – 9. Decil
1123 Asiantuntijat – Experter	2 546	2 666	2 049	2 562	3 385
Miehet – Män	1 470	2 748	2 140	2 615	3 520
Naiset – Kvinnor	1 076	2 553	1 939	2 503	3 203
1124 Asianhoitajat – Handläggare	910	2 433	1 784	2 246	3 315
Miehet – Män	355	2 659	1 834	2 503	3 643
Naiset – Kvinnor	555	2 288	1 756	2 165	3 080
Tiedotus- ja yritysviestintätehtävät – Informations- och företagskommunikation					
1131 Johtajat – Direktörer	59	5 602	3 520	5 414	7 630
Miehet – Män	30	6 141	4 222	5 414	9 806
Naiset – Kvinnor	29	5 038	3 300	5 230	6 539
1132 Erityisasiantuntijat – Specialister	267	3 741	2 603	3 577	5 099
Miehet – Män	70	4 173	2 603	4 183	5 841
Naiset – Kvinnor	197	3 587	2 603	3 487	4 803
1133 Asiantuntijat – Experter	437	2 770	2 106	2 670	3 720
Miehet – Män	81	2 974	2 211	2 789	3 995
Naiset – Kvinnor	356	2 723	2 082	2 615	3 635
1134 Asianhoitajat – Handläggare	144	2 189	1 650	2 121	2 757
Miehet – Män	10	2 355	.	.	.
Naiset – Kvinnor	134	2 176	1 704	2 121	2 745
LAKI-, VAKUUTUS- JA VEROTUSASIAI – LAG-, FÖRSÄKRINGS- OCH BESKATTNINGSFÖRÅGOR					
Laki-, vakuutus- ja verotusasiain tehtävät – Uppgifter inom juridik, försäkring och beskattning					
1211 Johtajat – Direktörer	60	6 471	4 566	6 302	8 943
Miehet – Män	40	6 668	4 566	6 361	9 517
Naiset – Kvinnor	20	6 080	.	.	.
1212 Erityisasiantuntijat – Specialister	277	4 355	2 894	4 097	6 046
Miehet – Män	151	4 560	2 815	4 360	6 660
Naiset – Kvinnor	126	4 111	2 901	3 895	5 476
1213 Asiantuntijat – Experter	147	3 339	2 272	3 130	4 661
Miehet – Män	73	3 457	2 480	3 122	4 814
Naiset – Kvinnor	75	3 225	2 211	3 144	4 524
YMPÄRISTÖASIAI – MILJÖFRÅGOR					
Ympäristöasiain tehtävät – Uppgifter inom miljöfrågor					
1312 Erityisasiantuntijat – Specialister	176	3 206	2 111	3 065	4 737
Miehet – Män	87	3 536	2 039	3 487	4 881
Naiset – Kvinnor	89	2 883	2 111	2 579	4 462
1313 Asiantuntijat – Experter	183	2 519	1 704	2 463	3 315
Miehet – Män	115	2 569	1 704	2 521	3 479
Naiset – Kvinnor	68	2 433	1 700	2 441	2 996
1314 Asianhoitajat – Handläggare	47	1 838	1 642	1 732	2 175
Miehet – Män	31	1 862	1 688	1 826	2 272
Naiset – Kvinnor	16	1 793	.	.	.

Taulukko 22 Teollisuuden toimihenkilöt 2002
Tabell 22 Tjänstemän inom industrin 2002

Ammattiryhmä – Yrkesgrupp Ammatti – Yrke Sukupuoli – Kön	Lukumäärä – Antal	Säännöllisen työajan ansio – <i>Ordinarie arbetstidsförtjänst</i>			
		Keskiansio – Medelförtjänst	1. Desiili – 1. Decil	5. Desiili – 5. Decil	9. Desiili – 9. Decil
TALOUSHALLINTO – EKONOMIFÖRVALTNING					
Rahoitus- ja sijoitustehtävät – Finansiering och placering					
1411 Johtajat – Direktörer	96	5 434	2 802	4 503	7 560
Miehet – Män	59	6 563	3 455	5 735	7 560
Naiset – Kvinnor	38	3 668	2 688	3 536	4 881
1412 Erityisasiantuntijat – Specialister	162	3 951	2 707	3 703	5 076
Miehet – Män	81	4 400	3 262	3 703	5 922
Naiset – Kvinnor	81	3 505	2 538	3 073	4 770
1413 Asiantuntijat – Experter	98	2 836	2 092	2 497	4 041
Miehet – Män	49	2 925	2 097	2 097	5 439
Naiset – Kvinnor	49	2 748	2 049	2 658	3 895
Laskentatoimen tehtävät – Redovisning					
1421 Johtajat – Direktörer	91	4 516	2 996	4 173	7 303
Miehet – Män	43	4 999	3 277	4 576	8 045
Naiset – Kvinnor	48	4 083	2 745	3 806	6 088
1422 Erityisasiantuntijat – Specialister	645	3 369	2 304	3 159	4 715
Miehet – Män	196	3 648	2 603	3 424	5 029
Naiset – Kvinnor	450	3 248	2 272	3 058	4 524
1423 Asiantuntijat – Experter	2 192	2 355	1 772	2 257	3 023
Miehet – Män	367	2 754	2 021	2 567	3 627
Naiset – Kvinnor	1 826	2 275	1 756	2 200	2 828
1424 Asianhoitajat – Handläggare	1 315	1 983	1 601	1 943	2 391
Miehet – Män	109	2 061	1 601	2 044	2 521
Naiset – Kvinnor	1 206	1 976	1 605	1 934	2 374
Kassanhoito-, laskutus- ja perintätehtävät – Kassörs-, fakturerings- och inkasseringssuppgifter					
1432 Erityisasiantuntijat – Specialister	97	3 133	2 007	2 822	4 726
Miehet – Män	18	4 283	.	.	.
Naiset – Kvinnor	79	2 868	1 988	2 556	4 222
1433 Asiantuntijat – Experter	1 253	1 945	1 484	1 877	2 407
Miehet – Män	98	2 047	1 388	1 864	2 848
Naiset – Kvinnor	1 155	1 937	1 515	1 881	2 374
1434 Asianhoitajat – Handläggare	2 358	1 851	1 551	1 818	2 185
Miehet – Män	65	2 111	1 512	1 975	2 591
Naiset – Kvinnor	2 294	1 843	1 551	1 818	2 160
Sisäisen tarkastuksen tehtävät – Intern inspektion					
1441 Johtajat – Direktörer	32	5 420	3 728	5 041	9 089
Miehet – Män	23	5 719	.	.	.
Naiset – Kvinnor	9
1442 Erityisasiantuntijat – Specialister	307	3 673	2 544	3 455	4 926
Miehet – Män	145	3 998	2 732	3 833	5 476
Naiset – Kvinnor	162	3 384	2 396	3 330	4 672

Taulukko 22 Teollisuuden toimihenkilöt 2002
Tabell 22 Tjänstemän inom industrin 2002

Ammattiryhmä – Yrkesgrupp Ammatti – Yrke Sukupuoli – Kön	Lukumäärä – Antal	Säännöllisen työajan ansio – <i>Ordinarie arbetstidsförtjänst</i>			
		Keskiansio – Medelförtjänst	1. Desiili – 1. Decil	5. Desiili – 5. Decil	9. Desiili – 9. Decil
1443 Asiantuntijat – Experter	230	3 027	2 136	2 867	4 232
Miehet – Män	85	3 335	2 200	3 181	4 390
Naiset – Kvinnor	145	2 846	2 073	2 664	3 877
1444 Asianhoitajat – Handläggare	102	2 005	1 598	1 890	2 597
Miehet – Män	11	2 227	.	.	.
Naiset – Kvinnor	91	1 977	1 598	1 864	2 452
Laaja-alaiset taloushallinnon tehtävät – Övergripande uppgifter inom ekonomiförvaltning					
1451 Johtajat – Direktörer	464	4 948	2 701	4 513	7 612
Miehet – Män	261	5 554	3 087	5 087	8 640
Naiset – Kvinnor	202	4 167	2 544	4 004	6 046
1452 Erityisasiantuntijat – Specialister	977	3 869	2 396	3 720	5 489
Miehet – Män	428	4 276	2 874	4 078	5 814
Naiset – Kvinnor	549	3 551	1 834	3 447	5 099
1453 Asiantuntijat – Experter	639	2 698	1 899	2 544	3 686
Miehet – Män	143	3 187	2 211	2 961	4 340
Naiset – Kvinnor	497	2 558	1 886	2 435	3 471
1454 Asianhoitajat – Handläggare	264	1 963	1 471	1 961	2 402
Miehet – Män	38	1865	1471	1801	2429
Naiset – Kvinnor	226	1 979	1 501	1 970	2 402
TOIMISTO- JA SIHTEERIPALVELUT – KONTORS- OCH SEKRETERARTJÄNSTER					
Sihteeritehtävät – Sekreteraruppgifter					
1512 Erityisasiantuntijat – Specialister	253	2 835	2 106	2 720	3 528
Miehet – Män	20	4 061	.	.	.
Naiset – Kvinnor	233	2 730	2 039	2 682	3 338
1513 Asiantuntijat – Experter	2 057	2 262	1 764	2 180	2 861
Miehet – Män	11	2 777	.	.	.
Naiset – Kvinnor	2 046	2 259	1 764	2 175	2 854
1514 Asianhoitajat – Handläggare	3 383	2 002	1 601	1 961	2 446
Miehet – Män	50	1 878	1 266	1 665	2 475
Naiset – Kvinnor	3 333	2 004	1 601	1 961	2 446
Kielenkääntämistehtävät – Översättning					
1523 Asiantuntijat – Experter	255	2 336	1 886	2 299	2 828
Miehet – Män	43	2 535	2 063	2 521	3 023
Naiset – Kvinnor	213	2 296	1 886	2 272	2 751
1524 Asianhoitajat – Handläggare	202	2 027	1 551	2 044	2 424
Miehet – Män	7
Naiset – Kvinnor	195	2 022	1 572	2 044	2 418
Tietopalvelutehtävät – Informationsjänst					
1532 Erityisasiantuntijat – Specialister	82	2 649	1 952	2 380	3 754
Miehet – Män	28	2 826	1 966	2 567	4 069
Naiset – Kvinnor	54	2 558	1 952	2 241	3 618

Taulukko 22 Teollisuuden toimihenkilöt 2002
Tabell 22 Tjänstemän inom industrin 2002

Ammattiryhmä – Yrkesgrupp Ammatti – Yrke Sukupuoli – Kön	Lukumäärä – Antal	Säännöllisen työajan ansio – Ordinarie arbetstidsförtjänst			
		Keskiansio – Medelförtjänst	1. Desiili – 1. Decil	5. Desiili – 5. Decil	9. Desiili – 9. Decil
1533 Asiantuntijat – Experter	165	2 399	1 805	2 363	3 065
Miehet – Män	41	2 432	1 847	2 325	3 065
Naiset – Kvinnor	124	2 388	1 793	2 363	3 073
1534 Asianhoitajat – Handläggare	258	1 858	1 536	1 856	2 170
Miehet – Män	27	1 978	1 696	1 921	2 336
Naiset – Kvinnor	231	1 844	1 536	1 839	2 145
Puhelinvaihteenhoito – Uppgifter i telefonväxel					
1543 Asiantuntijat – Experter	147	1 958	1 411	1 752	2 688
Miehet – Män	2
Naiset – Kvinnor	145	1 957	1 411	1 752	2 688
1544 Asianhoitajat – Handläggare	672	1 666	1 401	1 650	1 979
Miehet – Män	3
Naiset – Kvinnor	669	1 665	1 401	1 650	1 975
Kopiointi-, postitus- ja lähettitehtävät – Kopiering, postning och buduppgifter					
1553 Asiantuntijat – Experter	58	1 823	1 515	1 748	2 236
Miehet – Män	6
Naiset – Kvinnor	52	1 789	1 515	1 704	2 170
1554 Asianhoitajat – Handläggare	734	1 577	1 201	1 587	1 890
Miehet – Män	98	1 681	1 281	1 642	2 101
Naiset – Kvinnor	636	1 561	1 201	1 579	1 881
Laaja-alaiset toimistopalvelujen tehtävät – Övergripande uppgifter inom kontorstjänster					
1562 Erityisasiantuntijat – Specialister	154	2 539	1 620	2 402	3 440
Miehet – Män	21	3 615	.	.	.
Naiset – Kvinnor	133	2 371	1 620	2 402	3 037
1563 Asiantuntijat – Experter	507	2 144	1 685	1 961	2 764
Miehet – Män	22	3 076	.	.	.
Naiset – Kvinnor	482	2 098	1 685	1 916	2 751
1564 Asianhoitajat – Handläggare	2 370	1 723	1 363	1 681	2 185
Miehet – Män	116	1 944	1 351	1 895	2 402
Naiset – Kvinnor	2 247	1 713	1 366	1 677	2 180
HENKILÖSTÖHALLINTO – PERSONALADMINISTRATION					
Henkilöstön hankinta ja kehittämistehtävät – Rekrytering och personalutveckling					
1611 Johtajat – Direktörer	49	5 457	3 416	4 983	8 821
Miehet – Män	30	5 611	3 285	5 230	8 194
Naiset – Kvinnor	19	5 211	.	.	.
1612 Erityisasiantuntijat – Specialister	345	3 847	2 777	3 585	5 315
Miehet – Män	164	4 005	3 037	3 677	5 426
Naiset – Kvinnor	181	3 704	2 682	3 392	5 315
1613 Asiantuntijat – Experter	458	2 769	2 016	2 609	3 635
Miehet – Män	159	3 054	2 190	2 975	3 824
Naiset – Kvinnor	299	2 617	1 979	2 492	3 447

Taulukko 22 Teollisuuden toimihenkilöt 2002
Tabell 22 Tjänstemän inom industrin 2002

Ammattiryhmä – Yrkesgrupp	Lukumäärä – Antal	Säännöllisen työajan ansio – <i>Ordinarie arbetstidsförtjänst</i>			
		Keskiansio – Medelförtjänst	1. Desiili – 1. Decil	5. Desiili – 5. Decil	9. Desiili – 9. Decil
1614 Asianhoitajat – Handläggare	121	2 234	1 744	2 200	2 783
Miehet – Män	27	2 463	2 077	2 413	3 037
Naiset – Kvinnor	93	2 167	1 744	2 145	2 720
Työsuhde- ja palkkausasiantehtävät – Uppgifter inom arbetsavtals- och avlöningsärenden					
1622 Erityisasiantuntijat – Specialister	179	4 048	2 975	3 913	5 451
Miehet – Män	80	4 131	3 108	4 023	5 464
Naiset – Kvinnor	99	3 981	2 720	3 841	5 414
1623 Asiantuntijat – Experter	372	2 450	1 491	2 452	3 255
Miehet – Män	93	2 135	1 176	1 491	3 745
Naiset – Kvinnor	279	2 556	1 998	2 509	3 166
1624 Asianhoitajat – Handläggare	182	2 156	1 720	2 185	2 567
Miehet – Män	13	1 894	.	.	.
Naiset – Kvinnor	170	2 175	1 805	2 190	2 567
Palkkahallintotehtävät – Löneförvaltning					
1632 Erityisasiantuntijat – Specialister	87	2 962	1 952	2 841	4 126
Miehet – Män	11	3 754	.	.	.
Naiset – Kvinnor	76	2 844	1 952	2 796	3 995
1633 Asiantuntijat – Experter	904	2 130	1 756	2 073	2 603
Miehet – Män	22	2 624	.	.	.
Naiset – Kvinnor	882	2 118	1 756	2 063	2 573
1634 Asianhoitajat – Handläggare	710	1 895	1 561	1 877	2 272
Miehet – Män	8
Naiset – Kvinnor	702	1 893	1 561	1 873	2 267
Henkilöstöpalvelut – Henkilöstöpalvelut					
1642 Erityisasiantuntijat – Specialister	33	4 053	2 195	3 315	7 952
Miehet – Män	20	5 101	.	.	.
Naiset – Kvinnor	13	2 440	.	.	.
1643 Asiantuntijat – Experter	168	2 253	1 732	2 131	2 921
Miehet – Män	16	3 051	.	.	.
Naiset – Kvinnor	152	2 169	1 728	2 101	2 695
1644 Asianhoitajat – Handläggare	334	1 885	1 431	1 830	2 469
Miehet – Män	55	2 344	1 760	2 205	3 080
Naiset – Kvinnor	279	1 795	1 431	1 776	2 226
Laaja-alaiset henkilöstöhallinnon tehtävät – Övergripande uppgifter inom personaladministration					
1651 Johtajat – Direktörer	139	5 295	3 408	4 915	7 203
Miehet – Män	83	5 530	3 789	5 135	7 439
Naiset – Kvinnor	56	4 945	3 173	4 737	7 088
1652 Erityisasiantuntijat – Specialister	239	4 314	2 848	3 976	6 660
Miehet – Män	134	4 744	3 037	4 340	6 784
Naiset – Kvinnor	106	3 770	2 701	3 585	5 006

Taulukko 22 Teollisuuden toimihenkilöt 2002
Tabell 22 Tjänstemän inom industrin 2002

Ammattiryhmä – Yrkesgrupp Ammatti – Yrke Sukupuoli – Kön	Lukumäärä – Antal	Säännöllisen työajan ansio – <i>Ordinarie arbetstidsförtjänst</i>			
		Keskiansio – Medelförtjänst	1. Desiili – 1. Decil	5. Desiili – 5. Decil	9. Desiili – 9. Decil
1653 Asiantuntijat – Experter	117	2 636	1 869	2 544	3 552
Miehet – Män	21	2 697	.	.	.
Naiset – Kvinnor	96	2 623	1 826	2 497	3 669
TYÖTERVEYSHUOLTO JA TYÖTURVALLISUUS – FÖRETAGSHÄLSOVÅRD OCH ARBETSSÄKERHET					
Työterveyshuollon tehtävät – Uppgifter inom företagshälsovården					
1712 Erityisasiantuntijat – Specialister	68	4 537	2 160	4 972	7 170
Miehet – Män	29	6 322	5 182	6 509	7 508
Naiset – Kvinnor	39	3 210	2 044	2 713	5 682
1713 Asiantuntijat – Experter	212	2 402	1 961	2 331	2 802
Miehet – Män	13	3 186	.	.	.
Naiset – Kvinnor	198	2 350	1 952	2 325	2 777
1714 Asianhoitajat – Handläggare	79	2 105	1 801	2 058	2 521
Miehet – Män	5
Naiset – Kvinnor	74	2 096	1 793	2 058	2 521
Työturvallisuustehtävät – Uppgifter inom arbets säkerheten					
1722 Erityisasiantuntijat – Specialister	68	3 520	2 757	3 385	4 694
Miehet – Män	63	3 537	2 701	3 385	4 737
Naiset – Kvinnor	5
1723 Asiantuntijat – Experter	89	2 722	2 025	2 682	3 520
Miehet – Män	83	2 743	2 073	2 764	3 520
Naiset – Kvinnor	6
YRITYSTURVALLISUUS – FÖRETAGSSÄKERHET					
Vartiointitehtävät – Bevakning					
1824 Asianhoitajat – Handläggare	171	1 931	1 457	1 818	2 615
Miehet – Män	132	1 983	1 450	1 843	2 907
Naiset – Kvinnor	39	1 757	1 576	1 732	2 049
Suojelualan tehtävät – Uppgifter inom skyddsbranschen					
1833 Asiantuntijat – Experter	57	2 928	2 374	2 989	3 569
Miehet – Män	54	2 960	2 374	3 037	3 585
Naiset – Kvinnor	3
1834 Asianhoitajat – Handläggare	44	2 334	1 195	2 621	3 173
Miehet – Män	36	2 500	1 551	2 664	3 173
Naiset – Kvinnor	8
Laaja-alaiset yritysturvallisuustehtävät – Omfattande uppgifter inom företagssäkerhet					
1842 Erityisasiantuntijat – Specialister	69	3 647	2 688	3 424	5 029
Miehet – Män	64	3 702	2 688	3 432	5 041
Naiset – Kvinnor	5
1844 Asianhoitajat – Handläggare	33	2 087	1 813	2 106	2 429
Miehet – Män	17	2 055	.	.	.
Naiset – Kvinnor	16	2 120	.	.	.

Taulukko 23 Teollisuuden kuukausipalkkaiset työntekijät 2002¹⁾
Tabell 23 Månadsavlönade anställda inom industrin 2002¹⁾

Työntekijäryhmä – <i>Arbetstagargrupp</i>	Lukumäärä – <i>Antal</i>	Säännöllisen työajan ansio – <i>Ordinarie arbetstidsförtjänst</i>			
		Keskiansio – <i>Medelförtjänst</i>	1. Desiili – <i>1. Decil</i>	5. Desiili – <i>5. Decil</i>	9. Desiili – <i>9. Decil</i>
Graafisen alan työ – <i>Arbeten inom den grafiska branschen</i>					
Teksti- ja sivuasemointi – <i>Text- och sidmontering</i>	39	1 910	1 540	1 813	2 246
Miehet – <i>Män</i>	17	2 029	.	.	.
Naiset – <i>Kvinnor</i>	22	1 818	.	.	.
Valojäljentämöala – <i>Ljuskopieringsbranschen</i>					
Miehet – <i>Män</i>	120	1 493	1 093	1 460	2 007
Naiset – <i>Kvinnor</i>	115	1 511	1 296	1 481	1 801
Vartiointiala – <i>Bevakningsbranschen</i>					
Miehet – <i>Män</i>	2 183	1 652	1 284	1 616	2 097
Naiset – <i>Kvinnor</i>	1 647	1 694	1 311	1 669	2 131
Naiset – <i>Kvinnor</i>	536	1 524	1 252	1 467	1 908
Leipomotyöntekijät – <i>Anställda i bagerier</i>					
Miehet – <i>Män</i>	2 539	1 965	1 464	1 921	2 538
Naiset – <i>Kvinnor</i>	1 027	2 149	1 579	2 150	2 658
Naiset – <i>Kvinnor</i>	1 512	1 839	1 421	1 784	2 352
Ylläpitotyöntekijät – <i>Underhållningsuppgifter</i>					
Miehet – <i>Män</i>	100	2 115	1 533	1 970	3 073
Miehet – <i>Män</i>	88	2 180	1 646	2 044	3 240
Naiset – <i>Kvinnor</i>	12	1 636	.	.	.
Automiehet – <i>Bilmän</i>	35	1 577	1 360	1 620	1 877
Miehet – <i>Män</i>	30	1 587	1 360	1 627	1 877
Naiset – <i>Kvinnor</i>	5
Meijerityöntekijät – <i>Anställda i mejerier</i>					
Miehet – <i>Män</i>	2 435	1 759	1 447	1 744	2 068
Miehet – <i>Män</i>	1 326	1 806	1 434	1 780	2 145
Naiset – <i>Kvinnor</i>	1 109	1 703	1 464	1 712	1 916
Ylläpitotyöntekijät – <i>Underhållningsuppgifter</i>					
Miehet – <i>Män</i>	212	2 093	1 834	2 082	2 435
Miehet – <i>Män</i>	208	2 101	1 847	2 087	2 435
Naiset – <i>Kvinnor</i>	4
Automiehet – <i>Bilmän</i>	54	1 843	1 594	1 764	2 221
Miehet – <i>Män</i>	54	1 843	1 594	1 764	2 221
Naiset – <i>Kvinnor</i>	–	–	–	–	–

¹⁾ Tiedot eivät sisälly teollisuuden yhteensä lukuihin – *Uppgifterna ingår inte i de totala uppgifterna om industrin*

Koulutustaulukot – Utbildningstabeller

Taulukko 24 Yksityisen sektorin palkansaajien lukumäärät ja keskiansiot koulutuksen mukaan 2002
Tabell 24 Antalet löntagare och deras medelförtjänst inom den privata sektorn efter utbildning år 2002

Koulutus – <i>Utbildning</i>	Lukumäärä – <i>Antal</i>			Säännöllisen työajan ansio – <i>Ordinarie arbetstidsförtjänst</i>		
	Miehet – <i>Män</i>	Naiset – <i>Kvinnor</i>	Yhteensä – <i>Totalt</i>	Miehet – <i>Män</i>	Naiset – <i>Kvinnor</i>	Yhteensä – <i>Totalt</i>
YHTEENSÄ	257 422	255 078	513 067	2 895	2 120	2 509
0 YLEISSIVISTÄVÄ KOULUTUS	23 313	22 306	45 619	2 769	2 084	2 434
30 KESKIASTE	23 313	22 306	45 619	2 769	2 084	2 434
301 Ylioppilastutkinto	23 251	22 276	45 527	2 772	2 085	2 436
3011 Ylioppilastutkinto	23 251	22 276	45 527	2 772	2 085	2 436
309 Muu yleissivistävä koulutus, 3-aste	62	29	92	1 784	1 580	1 718
3099 Muu yleissivistävä koulutus, 3-aste	62	29	92	1 784	1 580	1 718
1 KASVATUSTIETEEN JA OPETTAJAKOULUTUS	796	2 440	3 236	2 836	2 419	2 522
31 KESKIASTE	176	53	229	2 099	1 909	2 055
311 Opettajankoulutus, 3-aste	176	53	229	2 099	1 909	2 055
3111 Opettajankoulutus, 3-aste	176	53	229	2 099	1 909	2 055
51 ALIN KORKEA-ASTE	49	322	370	2 755	2 257	2 323
511 Opettajankoulutus, 5-aste	49	322	370	2 755	2 257	2 323
5112 Ammattikoulun ammattinopettaja	3	38	41	.	2 513	2 536
5113 Kotiteollisuusopettaja	9	50	59	.	2 076	2 215
5114 Kotitalousopettaja	–	191	191	.	2 351	2 351
5119 Muu opettajankoulutus, 5-aste	9	35	44	.	1 634	1 686
61 ALEMPI KORKEAKOULUASTE	278	1 107	1 385	2 714	2 156	2 268
612 Kasvatustieteen kand. (alempi)	6	91	97	.	1 843	1 923
6121 Kasvatustieteen kand. (alempi), opettajankoulutus	3	81	84	.	1 782	1 801
613 Opettajankoulutus, 6-aste	271	1 008	1 279	2 709	2 186	2 296
6131 Lastentarhanopettaja	54	524	578	2 489	2 000	2 045
6132 Peruskoulun luokanopettaja	46	22	68	3 835	2 168	3 300
6133 Peruskoulun aineenopettaja	5	122	127	.	2 736	2 723
6134 Erityisopettaja	8	31	39	.	2 467	2 602
6136 Musiikinopettaja	129	181	311	2 116	1 982	2 038
6139 Muu opettajankoulutus, 6-aste	22	120	142	4 061	2 634	2 859
71 YLEMPI KORKEAKOULUASTE	282	907	1 188	3 367	2 772	2 913
712 Kasvatustieteen maisteri	279	884	1 163	3 378	2 780	2 923
7121 KM, opettajankoulutus	198	241	439	3 273	2 685	2 950
7122 KM, kasvatustieteet	81	644	725	3 633	2 816	2 907
81 TUTKIJAKOULUTUSASTE	12	52	64	4 324	3 415	3 586
812 Kasvatustieteen lisensiaatti	6	40	46	.	3 440	3 591
8121 Kasvatustieteen lisensiaatti	6	40	46	.	3 440	3 591
2 HUMANISTINEN JA TAIDEALAN KOULUTUS	3 450	8 302	11 751	2 732	2 359	2 469
32 KESKIASTE	923	1 776	2 699	2 424	1 884	2 069
321 Taideal. käsiteol. peruskoulutus, 3-aste	817	1 715	2 532	2 431	1 878	2 056
3211 Artesaani, käsi- ja taidet. peruskoulutus	296	1 237	1 534	2 145	1 725	1 806
3212 Musiikin peruskoulutus	27	6	32	2 310	.	2 155
3216 Viestintäalan peruskoulutus	75	80	155	1 983	1 838	1 908
3219 Muu taideala, käsiteoll. peruskoulutus	407	363	769	2 741	2 403	2 582
324 Taideala, käsiteoll. ammattitutkinto	96	40	136	2 327	2 103	2 260
3246 Viestintäalan ammattitutkinto	82	33	115	2 380	2 211	2 331
52 ALIN KORKEA-ASTE	482	871	1 353	2 574	2 038	2 229
521 Taideala, käsi- ja taideteoll. koulutus, 5-aste	461	779	1 241	2 581	2 045	2 244
5211 Artonomi	193	620	812	2 648	1 967	2 129

Taulukko 24 Yksityisen sektorin palkansaajien lukumäärät ja keskiansiot koulutuksen mukaan 2002
Tabell 24 Antalet löntagare och deras medelförtjänst inom den privata sektorn efter utbildning år 2002

Koulutus – <i>Utbildning</i>	Lukumäärä – <i>Antal</i>			Säännöllisen työajan ansio – <i>Ordinarie arbetstidsförtjänst</i>		
	Miehet – <i>Män</i>	Naiset – <i>Kvinnor</i>	Yhteensä – <i>Totalt</i>	Miehet – <i>Män</i>	Naiset – <i>Kvinnor</i>	Yhteensä – <i>Totalt</i>
5213 Kuvataiteen koulutus, 5-aste	20	17	36	2 576	2 092	2 356
5215 Teatteri- ja tanssiaja, 5-aste	92	79	171	2 615	2 365	2 499
5216 Medianomi	145	57	202	2 502	2 417	2 478
529 Muu hum., taideala, 5-aste	21	92	112	2 413	1 980	2 059
5299 Muu hum., taideala, 5-aste	21	92	112	2 413	1 980	2 059
62 ALEMPI KORKEAKOULUASTE	594	1 945	2 539	2 766	2 444	2 520
621 Taideala, käsiteoll. AMK	168	408	576	2 397	1 991	2 110
6211 Käsi- ja taideteol. ja konserv. AMK	111	305	416	2 482	1 911	2 063
6216 Medianomin AMK	51	77	128	2 230	2 335	2 293
622 Taidealan koulutus, 6-aste	97	100	198	2 892	2 416	2 651
6221 Taiteen koulutus, 6-aste	33	22	54	3 157	2 615	2 941
6222 Musiikin koulutus, 6-aste	24	53	77	2 499	2 066	2 203
6225 Teatteri-tanssiaja, 6-aste	22	15	37	3 250	3 019	3 156
623 Humanististen tieteiden kandidaatti	235	843	1 078	2 955	2 486	2 588
6231 HuK, kielitieteet	86	496	582	2 810	2 554	2 592
6233 HuK, historia ja arkeologia	65	60	125	3 074	2 612	2 851
6234 HuK, kirj., kultt., kielen tutkimus	50	180	231	3 285	2 443	2 627
6235 HuK, taiteiden tutkimus	16	45	61	2 352	1 931	2 041
628 Dipl.kielenkäänt. (kieli-instituutti)	91	585	676	2 847	2 701	2 721
6281 Dipl.kielenkäänt. (kieli-instituutti)	91	585	676	2 847	2 701	2 721
72 YLEMPI KORKEAKOULUASTE	1 350	3 631	4 981	2 927	2 614	2 699
722 Taiteen koulutus, 7-aste	139	229	369	3 183	2 615	2 829
7221 Taiteen maisteri	112	183	295	3 233	2 547	2 807
7229 Muu taiteen koulutus, 7-aste	27	46	74	2 982	2 883	2 920
723 Musiikin koulutus, 7-aste	185	186	370	2 463	2 271	2 366
7231 Musiikin maisteri	90	132	222	2 335	2 178	2 242
7239 Muu musiikin koulutus, 7-aste	95	53	148	2 584	2 501	2 554
725 Teatteri- ja tanssiaja, 7-aste	84	66	150	2 294	2 076	2 199
7251 Teatteritaiteen maisteri	83	57	140	2 301	2 150	2 240
726 Fil. maist., humanistinen	821	3 051	3 873	3 020	2 648	2 727
7261 FM, kielitieteet	223	1 566	1 788	3 000	2 701	2 738
7262 FM, kääntäminen ja tulkkaus	63	446	509	3 115	2 573	2 641
7263 FM, historia ja arkeologia	281	256	537	2 958	2 512	2 746
7264 FM, kirj., kultt., kielen tutkimus	144	499	642	2 956	2 697	2 755
7265 FM, taiteiden tutkimus	57	166	223	3 302	2 459	2 674
7266 FM, viestintätieteet ym.	31	104	135	3 467	2 650	2 839
727 Teologian koulutus, 7-aste	116	98	214	3 199	2 578	2 915
7271 Teologian maisteri	115	98	213	3 206	2 578	2 917
82 TUTKIJAKOULUTUSASTE	100	79	179	3 513	2 757	3 180
823 Filosofian lisesiaatti, humanistinen ala	45	51	96	3 199	2 722	2 947
826 Filosofian tohtori, humanistinen ala	34	16	50	3 898	2 920	3 580
3 KAUPAL. JA YHTEISKUNTATJET. KOULUTUS	44 173	95 697	139 870	3 376	2 277	2 624
33 KESKIASTE	6 306	18 630	24 936	2 267	1 852	1 957
331 Kaupan ja hallinnon peruskoulutus, 3-aste	5 091	15 678	20 769	2 257	1 849	1 949
3311 Liiketalouden perustutkinto	4 472	14 582	19 055	2 275	1 858	1 956
3319 Muu kaupan ja hallinnon peruskoulutus, 3-aste	618	1 096	1 714	2 128	1 732	1 875
334 Kaupan ja hallinnon ammattitutkinto	666	1 281	1 948	2 133	1 744	1 877
3341 Kaupan ja hallinnon ammattitutkinto	666	1 281	1 948	2 133	1 744	1 877
337 Kaupan ja hallinnon erikoisammattitutkinto	245	293	537	2 476	2 061	2 250
3371 Kaupan ja hallinnon erikoisammattitutkinto	245	293	537	2 476	2 061	2 250

Taulukko 24 Yksityisen sektorin palkansaajien lukumäärät ja keskiansiot koulutuksen mukaan 2002
Tabell 24 Antalet löntagare och deras medelförtjänst inom den privata sektorn efter utbildning år 2002

Koulutus – <i>Utbildning</i>	Lukumäärä – <i>Antal</i>			Säännöllisen työajan ansio – <i>Ordinarie arbetstidsförtjänst</i>		
	Miehet – <i>Män</i>	Naiset – <i>Kvinnor</i>	Yhteensä – <i>Totalt</i>	Miehet – <i>Män</i>	Naiset – <i>Kvinnor</i>	Yhteensä – <i>Totalt</i>
339 Muu kaup. ja yhteiskuntat. koulutus, 3-aste	305	1 378	1 682	2 550	1 934	2 045
3399 Muu kaup. ja yhteiskuntat. koulutus, 3-aste	305	1 378	1 682	2 550	1 934	2 045
53 ALIN KORKEA-ASTE	21 819	56 751	78 570	3 012	2 161	2 397
531 Kaupan ja hallinnon koulutus, 5-aste	21 591	56 571	78 162	3 010	2 160	2 395
5311 Merkonomi, liiketalouden opistotutkinto	21 590	54 512	76 103	3 010	2 142	2 389
5314 Sihteerikoulutus, 5-aste	1	2 059	2 060	.	2 616	2 616
539 Muu kaup. ja yhteiskuntat. koulutus, 5-aste	228	180	408	3 225	2 416	2 869
5399 Muu kaup. ja yhteiskuntat. koulutus, 5-aste	228	180	408	3 225	2 416	2 869
63 ALEMPI KORKEAKOULUASTE	5 297	10 004	15 302	3 466	2 494	2 831
631 Tradenomi, liiketalouden AMK	3 061	6 213	9 274	2 776	2 166	2 367
6311 Tradenomi, liiketalouden AMK	3 061	6 213	9 274	2 776	2 166	2 367
632 Kauppatieteellinen koulutus, 6-aste	1 455	2 433	3 888	4 895	3 257	3 870
6321 Kauppatieteiden kandidaatti (alempi)	106	121	227	3 683	2 868	3 250
6322 Ekonomi (alempi)	1 347	1 323	2 670	4 994	3 666	4 336
6324 Akateeminen sihteerijä ja kirjenvaihtaja	1	987	988	.	2 758	2 759
633 Yhteiskuntatiet. koulutus, 6-aste	166	310	476	3 582	2 553	2 912
6331 Valtiot. kandidaatti (alempi)	20	42	62	3 713	2 286	2 753
6332 Yhteiskuntat. kandidaatti (alempi)	47	126	173	3 379	2 266	2 567
6334 HuK, yhteiskuntat. ala	83	122	205	3 754	2 978	3 293
634 Oikeustiet. koulutus, 6-aste	99	199	298	3 614	2 487	2 860
6341 Oikeustiet. koulutus, 6-aste	99	199	298	3 614	2 487	2 860
639 Muu kaup., yhteiskuntat., 6-aste	517	849	1 366	3 473	2 692	2 988
6391 Sosionomi-, muu toimihenk. Koulutus	492	842	1 334	3 497	2 693	2 990
73 YLEMPI KORKEAKOULUASTE	10 327	10 139	20 466	4 693	3 473	4 089
732 Kauppatiet. koulutus, 7-aste	6 105	5 836	11 941	4 893	3 627	4 275
7321 Kauppatieteiden maisteri	2 151	2 104	4 255	4 212	3 290	3 756
7322 Ekonomi (ylempi)	3 721	3 599	7 321	5 269	3 816	4 555
7323 Taloustieteiden kandidaatti (ylempi)	231	130	360	5 204	3 903	4 736
733 Yhteiskuntatiet. koulutus, 7-aste	2 481	2 968	5 448	4 059	2 942	3 451
7331 Valtiotieteiden maisteri	1 341	1 261	2 602	4 308	3 047	3 697
7332 Yhteiskuntatieteiden maisteri	682	1 054	1 736	3 578	2 802	3 107
7333 Hallintotieteiden maisteri	275	281	556	3 972	2 876	3 417
7334 FM, yhteiskuntat. ala	109	170	279	4 525	3 299	3 780
7335 Psykologian maisteri	73	200	273	3 630	2 822	3 037
734 Oikeustiet. koulutus, 7-aste	1 736	1 293	3 028	4 902	4 034	4 531
7341 Oikeustieteen kandidaatti	1 736	1 293	3 028	4 902	4 034	4 531
83 TUTKIJAKOULUTUSASTE	423	173	596	5 376	3 662	4 879
832 Kauppatiet. koulutus, lisensiaatti	100	34	134	7 099	4 245	6 380
8321 Kauppatieteiden lisensiaatti	99	34	133	7 133	4 245	6 401
833 Yhteiskuntatiet. koulutus, lisensiaatti	130	86	216	3 983	3 216	3 677
8331 Valtiotieteiden lisensiaatti	76	26	101	4 258	3 408	4 044
8332 Yhteiskuntatiet. lisensiaatti	22	20	42	4 047	2 950	3 520
8335 Psykologian lisensiaatti	11	29	40	3 420	3 111	3 197
834 Oikeustieteen lisensiaatti	46	11	57	4 267	4 474	4 306
8341 Oikeustieteen lisensiaatti	46	11	57	4 267	4 474	4 306
835 Kauppatiet. koulutus, tohtori	56	10	66	7 453	4 753	7 058
8351 Kauppatieteiden tohtori	56	10	66	7 453	4 753	7 058
836 Yhteiskuntatiet. koulutus, tohtori	82	30	112	4 665	3 538	4 365
8361 Valtiotieteiden tohtori	66	16	82	5 002	3 498	4 715

Taulukko 24 Yksityisen sektorin palkansaajien lukumäärät ja keskiansiot koulutuksen mukaan 2002
Tabell 24 Antalet löntagare och deras medelförtjänst inom den privata sektorn efter utbildning år 2002

Koulutus – Utbildning	Lukumäärä – Antal			Säännöllisen työajan ansio – Ordinarie arbetstidsförtjänst		
	Miehet – Män	Naiset – Kvinnor	Yhteensä – Totalt	Miehet – Män	Naiset – Kvinnor	Yhteensä – Totalt
4 LUONNONTIETEELLINEN KOULUTUS	7 337	5 008	12 344	3 761	3 152	3 514
34 KESKIASTE	611	426	1 037	3 577	2 747	3 236
341 Tietojenkäs. peruskoulutus, 3-aste	611	426	1 037	3 577	2 747	3 236
3411 Tietojenkäs. peruskoulutus, 3-aste	611	426	1 037	3 577	2 747	3 236
54 ALIN KORKEA-ASTE	1 999	1 640	3 640	3 455	2 988	3 245
541 Tietojenkäs. koulutus, 5-aste	1 999	1 640	3 640	3 455	2 988	3 245
5411 Tietojenkäs. koulutus, 5-aste	1 999	1 640	3 640	3 455	2 988	3 245
64 ALEMPI KORKEAKOULUASTE	666	418	1 084	3 898	3 409	3 709
642 Luonnontieteiden kandidaatti	666	418	1 084	3 898	3 409	3 709
6421 LuK, matematiikka ja tilastotiede	235	181	416	3 816	3 452	3 657
6422 LuK, tietojenkäsittely	307	140	447	4 103	3 699	3 976
6423 LuK, fysikaaliset tieteet	51	17	68	3 726	2 980	3 535
6424 LuK, kemia	28	29	57	3 513	2 874	3 190
6427 LuK, biologia, biokemia ymp.tiede	13	23	35	3 570	3 059	3 243
74 YLEMPI KORKEAKOULUASTE	3 576	2 271	5 847	3 905	3 248	3 650
742 Fil. maisteri, luonnontieteellinen ala	3 576	2 271	5 847	3 905	3 248	3 650
7421 FM, matem., tilastotiede	693	399	1 092	4 026	3 562	3 857
7422 FM, tietojenkäsittely	1 352	478	1 830	4 091	3 719	3 994
7423 FM, fysikaaliset tieteet	432	95	527	3 771	3 287	3 684
7424 FM, kemia	524	535	1 060	3 770	3 047	3 404
7425 FM, geologia	81	31	112	3 725	2 905	3 499
7426 FM, maantiede	138	121	258	3 158	2 645	2 919
7427 FM, biologia, biokemia ymp.tiede	342	608	950	3 649	2 979	3 220
84 TUTKIJAKOULUTUSASTE	484	253	737	4 003	3 601	3 865
842 Fil. lis., luonnontieteellinen ala	187	106	293	4 010	3 465	3 812
8423 FL, fysikaaliset tieteet	53	9	62	3 787	.	3 710
8424 FL, kemia	43	41	84	3 770	3 577	3 675
8427 FL, biologia, biokemia ymp.tiede	28	34	62	4 310	3 243	3 720
845 Fil. toht., luonnontieteellinen ala	297	147	444	3 999	3 699	3 899
8453 FT, fysikaaliset tieteet	62	13	75	3 929	4 576	4 042
8454 FT, kemia	71	48	119	3 930	3 436	3 729
8457 FT, biologia, biokemia ymp.tiede	108	79	187	3 954	3 610	3 809
5 TEKNIKAN KOULUTUS	119 934	20 025	139 959	2 945	2 225	2 842
35 KESKIASTE	41 280	12 048	53 329	2 262	1 808	2 159
351 Tekn. perusk., (kone ym.), 3-aste	34 867	3 362	38 229	2 275	1 919	2 243
3511 Kone- ja metallialan peruskoulutus	11 582	207	11 788	2 234	1 757	2 225
3512 LVI-alan peruskoulutus	1 276	12	1 288	1 977	1 676	1 974
3513 Auto- ja kuljetusalan peruskoulutus	6 180	124	6 304	2 166	1 870	2 160
3514 Sähköalan peruskoulutus	10 129	404	10 533	2 479	2 162	2 467
3515 Tietotekn., tietoliik. peruskoulutus	2 165	167	2 332	2 262	1 920	2 238
3516 Paperi- ja kemia-teoll. peruskoulutus	1 024	2 224	3 248	2 446	1 919	2 085
3517 Puualan peruskoulutus	2 050	134	2 184	2 012	1 661	1 990
3518 Pintakäsittelyalan peruskoulutus	460	91	552	1 937	1 661	1 891
352 Tekn. perusk. (elint. ym.), 3-aste	5 513	8 508	14 021	2 187	1 763	1 930
3521 Elintarvikealan peruskoulutus	1 136	1 548	2 684	2 279	1 779	1 991
3522 Rakennus- ja yhdyskunta-alan peruskoulutus	2 573	280	2 853	2 055	1 911	2 041
3523 Maanmittausalan peruskoulutus	148	229	377	2 053	1 824	1 913
3524 Tekstiili- ja vaatetusalan peruskoulutus	170	4 755	4 925	2 172	1 701	1 718
3525 Graafisen alan peruskoulutus	606	491	1 096	2 513	1 918	2 247

Taulukko 24 Yksityisen sektorin palkansaajien lukumäärät ja keskiansiot koulutuksen mukaan 2002
Tabell 24 Antalet löntagare och deras medelförtjänst inom den privata sektorn efter utbildning år 2002

Koulutus – <i>Utbildning</i>	Lukumäärä – <i>Antal</i>			Säännöllisen työajan ansio – <i>Ordinarie arbetstidsförtjänst</i>		
	Miehet – <i>Män</i>	Naiset – <i>Kvinnor</i>	Yhteensä – <i>Totalt</i>	Miehet – <i>Män</i>	Naiset – <i>Kvinnor</i>	Yhteensä – <i>Totalt</i>
3529 Muu tekn. peruskoulutus, 3-aste	879	1 205	2 085	2 256	1 876	2 036
354 Tekniikan ammattitutkinto (kone ym.)	589	33	623	2 182	1 949	2 169
3541 Kone- ja metallialan ammattitutkinto	103	3	107	1 641	.	1 637
3542 LVI-alan ammattitutkinto	45	2	47	1 961	.	1 954
3543 Auto- ja kuljetusalan ammattitutkinto	97	2	99	2 815	.	2 812
3544 Sähköalan ammattitutkinto	88	5	93	2 309	.	2 290
3545 Tietotekniikka ja tietoliikenne	181	12	193	2 292	1 996	2 274
355 Tekniikan ammattitutkinto (elint ym.)	175	122	297	2 093	1 788	1 968
3551 Elintarvikealan ammattitutkinto	34	23	57	2 171	1 774	2 011
3555 Graafisen alan ammattitutkinto	52	45	98	2 264	2 139	2 206
3559 Muu tekniikan ammattitutkinto	63	33	96	1 943	1 529	1 800
357 Tekniikan erikoisammattitutkinto (kone ym.)	102	6	108	2 432	.	2 407
3574 Sähköalan erikoisammattitutkinto	59	1	60	2 561	.	2 554
358 Tekniikan erikoisammattitutkinto (elint ym.)	35	16	51	2 642	2 031	2 454
55 ALIN KORKEA-ASTE	29 177	1 880	31 057	2 808	2 205	2 772
551 Teknikko	28 969	1 673	30 642	2 807	2 227	2 776
5511 Teknikko, kone- ja kuljetustekniikka	11 899	200	12 099	2 724	2 160	2 715
5512 Teknikko, sähkö- ja automaatiotekniikka	5 857	139	5 995	2 886	2 363	2 873
5513 Teknikko, tieto- ja tietoliikennetekniikka	2 468	164	2 632	3 123	3 040	3 118
5514 Teknikko, prosessi- ja materiaalitekniikka	2 634	393	3 026	2 964	2 168	2 861
5515 Teknikko, rakennus- ja maanmittaustekniikka	5 716	391	6 107	2 669	2 239	2 642
5519 Teknikko, muu tekniikka	397	385	782	3 141	1 913	2 536
559 Muu tekniikan koulutus, 5-aste	208	207	415	2 885	2 030	2 458
5599 Muu tekniikan koulutus, 5-aste	208	207	415	2 885	2 030	2 458
65 ALEMPI KORKEAKOULUASTE	32 014	3 132	35 146	3 275	2 669	3 221
651 Insinööri (AMK)	7 831	1 170	9 001	2 640	2 341	2 601
6511 Ins. (AMK), kone-, energia- ja kuljetustekniikka	1 978	107	2 085	2 559	2 287	2 545
6512 Ins. (AMK), sähkö- ja automaatiotekniikka	2 196	142	2 337	2 687	2 580	2 680
6513 Ins. (AMK), tieto- ja tietoliikennetekniikka	1 452	175	1 628	2 822	2 596	2 797
6514 Ins. (AMK), prosessi- ja materiaalitekniikka	705	341	1 047	2 564	2 267	2 467
6515 Ins. (AMK), rakennus- ja maanmittaustekniikka	958	176	1 133	2 410	2 182	2 375
6516 Ins. (AMK), tuotantotalous	449	151	599	2 779	2 346	2 670
6519 Ins. (AMK), muu tekniikka	93	79	172	2 691	2 076	2 409
652 Muu tekniikan AMK	55	38	92	1 983	1 794	1 905
6523 Tekstiili- ja vaatetusala	–	31	31	.	1 763	1 763
653 Insinööri	23 956	1 779	25 736	3 490	2 904	3 449
6531 Ins., kone-, energia- ja kuljetustekniikka	9 740	298	10 039	3 437	2 895	3 421
6532 Ins., sähkö- ja automaatiotekniikka	5 021	236	5 256	3 520	2 991	3 496
6533 Ins., tieto- ja tietoliikennetekniikka	3 777	325	4 102	3 844	3 497	3 817
6534 Ins., prosessi- ja materiaalitekniikka	1 452	368	1 820	3 596	2 778	3 431
6535 Ins., rakennus- ja maanmittaustekniikka	3 531	401	3 932	3 201	2 589	3 139
6536 Ins., tuotantotalous	282	53	334	3 189	2 673	3 107
6539 Ins., muu tekniikka	153	100	253	3 341	2 652	3 070
654 Rakennusarkkitehti	167	142	308	2 702	2 665	2 685
6541 Rakennusarkkitehti	167	142	308	2 702	2 665	2 685
75 YLEMPI KORKEAKOULUASTE	16 532	2 808	19 340	4 155	3 446	4 052
751 Diplomi-insinööri	16 303	2 666	18 968	4 167	3 487	4 072
7511 DI, kone- ja energiatekniikka	3 960	233	4 193	3 956	3 311	3 920
7512 DI, sähkö- ja automaatiotekniikka	4 046	333	4 379	4 312	3 536	4 253
7513 DI, tietotekniikka	2 460	232	2 692	4 230	3 624	4 178
7514 DI, prosessi- ja materiaalitekniikka	2 509	998	3 507	4 189	3 498	3 992

Taulukko 24 Yksityisen sektorin palkansaajien lukumäärät ja keskiansiot koulutuksen mukaan 2002
Tabell 24 Antalet löntagare och deras medelförtjänst inom den privata sektorn efter utbildning år 2002

Koulutus – <i>Utbildning</i>	Lukumäärä – <i>Antal</i>			Säännöllisen työajan ansio – <i>Ordinarie arbetstidsförtjänst</i>		
	Miehet – <i>Män</i>	Naiset – <i>Kvinnor</i>	Yhteensä – <i>Totalt</i>	Miehet – <i>Män</i>	Naiset – <i>Kvinnor</i>	Yhteensä – <i>Totalt</i>
7515 DI, rakennus- ja maanmittaustekniikka	1 648	327	1 975	3 947	3 184	3 820
7516 DI, tuotantotalous	1 614	437	2 052	4 437	3 711	4 282
7519 DI, muu tekniikka	66	105	171	3 767	3 325	3 496
754 Arkkitehti	215	136	350	3 263	2 719	3 052
7541 Arkkitehti	208	130	337	3 282	2 729	3 069
85 TUTKIJAKOULUTUSASTE	931	157	1 088	4 741	3 844	4 612
851 Tekniikan lisensiaatti	574	112	686	4 603	3 845	4 480
8511 TkL, kone- ja energiatekniikka	80	2	82	4 203	.	4 180
8512 TkL, sähkö- ja automaatiotekniikka	163	20	183	4 699	3 700	4 592
8513 TkL, tietotekniikka	98	8	106	5 059	.	5 036
8514 TkL, prosessi- ja materiaalitekniikka	160	59	219	4 353	3 535	4 134
8515 TkL, rakennus- ja maanmittaustekniikka	45	8	53	4 834	.	4 833
855 Tekniikan tohtori	353	42	396	4 966	3 884	4 851
8551 TkT, kone- ja energiatekniikka	37	3	41	4 953	.	4 808
8552 TkT, sähkö- ja automaatiotekniikka	132	12	144	4 950	4 096	4 879
8553 TkT, tietotekniikka	49	2	51	5 435	.	5 359
8554 TkT, prosessi- ja materiaalitekniikka	102	21	123	4 572	3 946	4 464
6 MAA- JA METSÄTALOUSALAN KOULUTUS	8 188	3 465	11 653	2 553	2 078	2 412
36 KESKIASTE	3 094	1 546	4 640	2 110	1 591	1 937
361 Maa- ja metsätal. peruskoulutus, 3-aste	3 015	1 477	4 492	2 114	1 591	1 942
3611 Maatilatalouden peruskoulutus	1 757	769	2 526	2 151	1 576	1 976
3612 Puutarhatalouden peruskoulutus	215	655	870	2 030	1 591	1 700
3613 Metsätalouden peruskoulutus	900	31	931	2 073	1 820	2 065
3614 Kalatalouden peruskoulutus	103	11	114	2 100	1 883	2 079
3619 Muu maa-, metsätalouden peruskoulutus	40	11	51	1 915	1 711	1 871
364 Maa- ja metsätalouden ammattitutkinto	77	50	127	1 937	1 524	1 775
3641 Maatilatalouden ammattitutkinto	23	32	56	1 642	1 550	1 589
56 ALIN KORKEA-ASTE	2 209	620	2 829	2 422	1 855	2 297
561 Maa- ja metsätalouden koulutus, 5-aste	2 209	620	2 829	2 422	1 855	2 297
5611 Agrologi	718	393	1 111	2 517	1 831	2 274
5612 Hortonomi	56	111	167	2 609	1 911	2 144
5614 Iktyonomi	54	3	57	2 027	.	2 021
5619 Muu maa- ja metsätal. koulutus, 5-aste	1 381	113	1 494	2 380	1 881	2 342
66 ALEMPI KORKEAKOULUASTE	1 591	403	1 994	2 545	2 132	2 461
661 Maa- ja metsätalouden AMK	330	215	544	2 291	1 990	2 173
6611 Agrologi (AMK)	67	67	135	1 962	1 761	1 861
6612 Hortonomi (AMK)	8	37	45	.	2 155	2 170
6613 Metsätaloudeninsinööri (AMK)	249	93	342	2 396	2 125	2 322
662 Maa- ja metsätal. koulutus, 6-aste	1 261	189	1 450	2 611	2 293	2 570
6625 Metsätaloudeninsinööri	1 258	177	1 436	2 612	2 245	2 566
76 YLEMPI KORKEAKOULUASTE	1 257	860	2 117	3 840	3 031	3 512
762 Maa- ja metsätal. koulutus, 7-aste	1 257	860	2 117	3 840	3 031	3 512
7622 Maatalous- ja metsätieteiden maisteri	765	519	1 283	3 722	3 017	3 437
7623 Elintarviketieteiden maisteri	114	272	386	3 769	3 062	3 271
7624 Agronomi	137	46	182	4 034	2 905	3 752
7625 Metsänhoitaja	240	20	260	4 144	3 423	4 090
86 TUTKIJAKOULUTUSASTE	37	36	73	4 175	3 495	3 840
865 Maa- ja metsätalouden tohtori	26	27	53	4 321	3 246	3 773

Taulukko 24 Yksityisen sektorin palkansaajien lukumäärät ja keskiansiot koulutuksen mukaan 2002
Tabell 24 Antalet löntagare och deras medelförtjänst inom den privata sektorn efter utbildning år 2002

Koulutus – <i>Utbildning</i>	Lukumäärä – <i>Antal</i>			Säännöllisen työajan ansio – <i>Ordinarie arbetstidsförtjänst</i>		
	Miehet – <i>Män</i>	Naiset – <i>Kvinnor</i>	Yhteensä – <i>Totalt</i>	Miehet – <i>Män</i>	Naiset – <i>Kvinnor</i>	Yhteensä – <i>Totalt</i>
7 TERVEYS- JA SOSIAALIALAN KOULUTUS	3 943	26 352	30 295	2 942	2 077	2 189
37 KESKIASTE	1 223	9 637	10 860	2 104	1 759	1 798
371 Terveys- ja sosiaalialan peruskoulutus, 3-aste	1 123	9 388	10 511	2 128	1 763	1 802
3711 Terveys- ja sosiaalialan peruskoulutus	1 123	9 388	10 511	2 128	1 763	1 802
374 Terveys- ja sosiaalialan ammattitutkinto	100	249	349	1 825	1 601	1 665
3741 Terveys- ja sosiaalialan ammattitutkinto	100	249	349	1 825	1 601	1 665
57 ALIN KORKEA-ASTE	1 397	9 566	10 963	2 726	2 129	2 205
571 Terveys- ja sosiaalialan koulutus, 5-aste	1 397	9 566	10 963	2 726	2 129	2 205
5711 Terveystieteiden koulutus, 5-aste	1 179	8 478	9 658	2 848	2 160	2 244
5712 Sosiaalialan koulutus, 5-aste	217	1 087	1 305	2 066	1 892	1 921
67 ALEMPI KORKEAKOULUASTE	395	5 182	5 577	2 361	2 040	2 063
671 Terveys- ja sosiaalialan AMK	230	2 183	2 412	2 049	1 827	1 848
6711 Terveystieteiden AMK	164	1 412	1 576	2 073	1 880	1 900
6712 Sosiaalialan AMK	66	771	836	1 987	1 731	1 751
672 Terveys- ja sosiaalialan koulutus, 6-aste	166	2 999	3 165	2 794	2 195	2 226
6724 Farmaseutti	161	2 966	3 126	2 813	2 187	2 219
77 YLEMPI KORKEAKOULUASTE	703	1 715	2 418	4 529	3 388	3 720
772 Terveys- ja sosiaalialan koulutus, 7-aste	538	1 525	2 063	4 432	3 240	3 551
7721 Lääketieteen lisensiaatti	252	198	450	4 980	3 984	4 542
7722 Hammaslääketieteen lisensiaatti	80	68	148	3 738	3 370	3 570
7724 Farmasian ylempi korkeakoulututkinto	166	758	924	4 250	3 267	3 443
7725 Terveystieteiden maisteri	37	418	455	3 054	2 900	2 913
775 Lääkäreiden erikoistumiskoulutus	165	190	355	4 845	4 574	4 700
7751 Erikoislääkäri	160	183	343	4 869	4 602	4 727
87 TUTKIJAKOULUTUSASTE	224	252	477	4 905	4 057	4 456
875 Terveys- ja sosiaalialan tohtori	218	227	445	4 913	4 094	4 496
8751 Lääketieteen tohtori	186	113	300	4 913	4 739	4 847
8754 Farmasian tohtori	15	29	43	4 519	3 670	3 954
8756 FT, terveys- ja sosiaaliala	8	55	63	.	3 263	3 271
8 PALVELUALOJEN KOULUTUS	8 705	26 999	35 704	2 164	1 743	1 845
38 KESKIASTE	6 936	22 538	29 473	2 002	1 703	1 774
381 Palvelualojen peruskoulutus, 3-aste	6 255	18 231	24 486	2 002	1 685	1 766
3811 Majoitus-, ravitsemis- ja talousalan peruskoulutus	4 417	15 368	19 785	1 913	1 681	1 733
3812 Nuoris- ja vapaa-aikatoim. peruskoulutus	312	455	767	2 422	1 926	2 128
3813 Kauneudenhoitoalan peruskoulutus	117	2 262	2 378	2 029	1 661	1 679
3814 Liikenteen ja merenkulun peruskoulutus	1 008	131	1 139	1 985	1 634	1 944
3815 Suojelualan peruskoulutus	205	14	219	2 492	2 137	2 469
3816 Sotilasalan peruskoulutus	196	1	197	2 900	.	2 893
384 Palvelualojen ammattitutkinto	287	696	983	1 729	1 581	1 624
3841 Majoitus-, ravitsemis- ja talousalan ammattitutkinto	126	654	780	1 688	1 577	1 595
3845 Suojelualan ammattitutkinto	137	39	176	1 729	1 628	1 706
387 Palvelualojen erikoisammattitutkinto	150	243	393	2 068	1 795	1 899
3871 Majoitus-, ravitsemis- ja talousalan erikoisammattitutkinto	89	226	315	2 053	1 793	1 866
3875 Suojelualan erikoisammattitutkinto	24	9	33	1 991	.	1 942
389 Muu palvelualojen koulutus, 3-aste	244	3 368	3 612	2 273	1 823	1 853
3899 Muu palvelualojen koulutus, 3-aste	244	3 368	3 612	2 273	1 823	1 853
58 ALIN KORKEA-ASTE	1 142	3 719	4 861	2 557	1 922	2 071
581 Palvelualojen koulutus, 5-aste	1 142	3 719	4 861	2 557	1 922	2 071

Taulukko 24 Yksityisen sektorin palkansaajien lukumäärät ja keskiansiot koulutuksen mukaan 2002
Tabell 24 Antalet löntagare och deras medelförtjänst inom den privata sektorn efter utbildning år 2002

Koulutus – <i>Utbildning</i>	Lukumäärä – <i>Antal</i>			Säännöllisen työajan ansio – <i>Ordinarie arbetstidsförtjänst</i>		
	Miehet – <i>Män</i>	Naiset – <i>Kvinnor</i>	Yhteensä – <i>Totalt</i>	Miehet – <i>Män</i>	Naiset – <i>Kvinnor</i>	Yhteensä – <i>Totalt</i>
5811 Majoitus-, ravitsemis- ja talousalan koulutus, 5-aste	667	3 386	4 053	2 458	1 929	2 016
5812 Nuoriso- ja vap.aikatoim. koulutus, 5-aste	194	283	477	2 170	1 829	1 967
5814 Liikenteen ja merenkulun koulutus, 5-aste	120	18	138	2 988	2 085	2 869
5815 Suojelualan koulutus, 5-aste	61	3	64	3 357	.	3 270
5816 Sotilasalan koulutus, 5-aste	100	–	100	2 972	.	2 972
68 ALEMPI KORKEAKOULUASTE	300	661	961	2 874	1 983	2 261
681 Palvelualojen AMK	170	641	811	2 257	1 952	2 016
6811 Matkailu-, ravitsemis- ja talousalan AMK	159	636	795	2 181	1 950	1 996
682 Palvelualojen koulutus, 6-aste	129	20	150	3 686	2 967	3 588
6822 Liikuntatiet. kandidaatti (alempi)	33	19	52	3 527	2 954	3 313
6824 Liikenteen ja merenkulun koulutus, 6-aste	85	1	86	3 763	.	3 757
78 YLEMPI KORKEAKOULUASTE	318	81	399	3 587	2 494	3 364
782 Palvelualojen koulutus, 7-aste	318	81	399	3 587	2 494	3 364
7822 Liikuntatieteiden maisteri	148	81	230	3 821	2 494	3 351
7826 Sotilasalan koulutus, 7-aste	170	–	170	3 381	.	3 381
9 MUU TAI TUNTEMATON KOULUTUSALA	22	22	44	2 344	2 213	2 277
TUNTEMATON	37 562	44 464	82 593	2 335	1 832	2 062

Liitteet – Bilagor
Tiedustelulomakkeet – Frågeblanketter

Hinnat ja palkat
00022 TILASTOKESKUS
Puh. (09) 17 341
Fax (09) 1734 2623

Yritysnumero

Toimiala/osite

Toimipaikka/toimisto

Nimi

Osoite

Sijaintikunta

Henkilötunnus		Työsuh- teen laji	Yrityk- seen työhön tulo- vuosi	Ammattinimi	Ammatti- koodi	Säännölli- nen viikko- työaika (2 desim.)	Kuukausipaikka	Työkausi- esim. vuoro- työläisä	Luontois- eujen raha- arvo	Provisio, myynti- palkkio	Yrityö- tunnit (2 desim.)	Yrityö- palkka	Muut veron- alaiset korvaukset	Lomarehi, kertaluonn. paikkaerät	Tulospaik- kiot, voiton- jako
p/v	kk/v														
01															
02															
03															
04															
05															
06															
07															
08															
09															

- 1 = vakinaisen
2 = määräaikainen
3 = harjoittelija
4 = oppisopimuksella
5 = muulla sopimuksella

Päiväys

Puh.

Ilmoituksen tekijä

Tiedustelukuukauden palkkaerät										Koko vuotta koskevat tiedot				
Henkilötunnus pv kk v tunnus	Työsuhteen laji	Yhtyeeseen työhön-tulo-vuosi	Ammattinimike	Ammatti-koodi	Säännöllinen viikko-työaika (2 desim.)	Kuukausi-palkka euro.s / kk	Työaikalisät esim. vuoro-työissä euro.s / kk	Luottolajien rahaehto euro.s / kk	Provisio, myynti-palkkio euro.s / kk	Yityö-tunnit (2 desim.)	Yityö-palkka euro.s / kk	Muut veron-alaisi korvaukset euro.s / kk	Lomarahat, kertaluont. palkkaerät euro / vuosi	Tuospalkkiot, voiton-jako euro / vuosi
10														
11														
12														
13														
14														
15														
16														
17														
18														
19														
20														
21														
22														
23														
24														

- 1 = vakrainen
2 = määräaikainen
3 = harjoittelija
4 = oppisopimuksella
5 = muulla sopimuksella

TIEDUSTELULOMAKE B : KUUKAUSIPALKKAISET TYÖNTEKIJÄT

Jäsenyhteisön y-tunnus:	
Henkilötunnus	
Sukupuoli	1 = mies 2 = nainen
Työsuhteen alkamisvuosi	

Ammattinimike sekä palkkaryhmäkoodi		Koodi (PTY) PR-koodi:
Työsuhteen luonne	1 = vakinainen 2 = määräaikainen 3 = oppilas, harjoittelija 4 = työllistetty	
Koko-/osa-aikaisuus	1 = kokoaikatyö 2 = osa-aikatyö 3 = sivutoimi	Osa-aika% :
Työaikamuoto	1 = yleistyöaika 2 = toimistotyöaika 3 = jaksotyöaika 4 = keskeytymätön tai keskeytyvä kolmivuorotyö 5 = poikkeava/ ei työaikaa	
Säännöllinen viikkotyöaika	tuntia/viikko	
Vuosilomaoikeuspäiviä		
Palkan täysimääräisyys lokakuussa	1 = täysimääräinen palkka 2 = ei maksettu täysimääräisenä 3 = koko kuukausi palkattomana	
Palkanpidätyksen syy lokakuussa	1 = sairausloma 2 = äitiys-, isyys-, vanhempainloma 3 = hoitovapaa, osittainen hoitovapaa 4 = opintovapaa 5 = lomautus 6 = muu syy, mikä	

Lokakuun palkkauksen erittely :	Tunnit 1.- 31.10.	Euroa ja senttiä
A. Peruspalkka / sopimuspalkka	----	
B. Kokemuslisät Lkm :	----	
C. Määrävuosilisä	----	
D. Syrjäseutulisa	----	
E. Muut henkilökohtaiset lisät	----	
F. Luottamusmieskorvaus	----	
G. Työaikakorvaukset säännölliseltä työajalta:	----	----
- Lauantai- ja/tai sunnuntaiyökorvaus (yhteensä)	,	
- Ilta- ja/tai yötyökorvaus (yhteensä)	,	
- Vuorotyölisä (2- ja 3-vuorotyössä)	,	
H. Muut lisät/korvaukset säänn. työajalta (esim. ateriatu)	----	
I. Säännöllisen työajan ansio (A+B+C+D+E+F+G+H)	----	
J. Työaikakorvaukset lisä- ja ylityöajalta:	----	----
- Lisätyökorvaus	,	
- Ylityö- ja/tai hätätyökorvaus (yhteensä)	,	
- Varallaolokorvaus	,	
K. Vuosilomapalkan lisäys (jakso- ja vuorotyössä)	----	
L. Muut maksetut lisät/korvaukset ei-säännölliseltä työajalta	----	
Kokonaisansio (I+J+K+L)	----	

Lomaraha koko vuodelta 2002	euroa/vuosi
Tulospalkkio vuodelta 2001	euroa yhteensä

"Yksityisen sektorin kuukausipalkat 2002" sisältää keskiansiotietoja noin puolesta miljoonasta kuukausipalkkaisesta palkansaajasta. Ansiot esitetään sekä ammattitaittain että koulutuksen mukaan. Julkaisu sisältää myös menetelmä-kuvauksen otoksen muodostamisesta ja tietojen keruusta

"Månadslönerna för anställda inom den privata sektorn 2002" innehåller uppgifter om medellöner för cirka en halv miljon månadsavlönade. Löneuppgifterna ges uppställda både efter yrke och utbildning. I publikationen ingår också en metodbeskrivning och en redogörelse för hur urvalet bildas och hur uppgifterna samlas in.