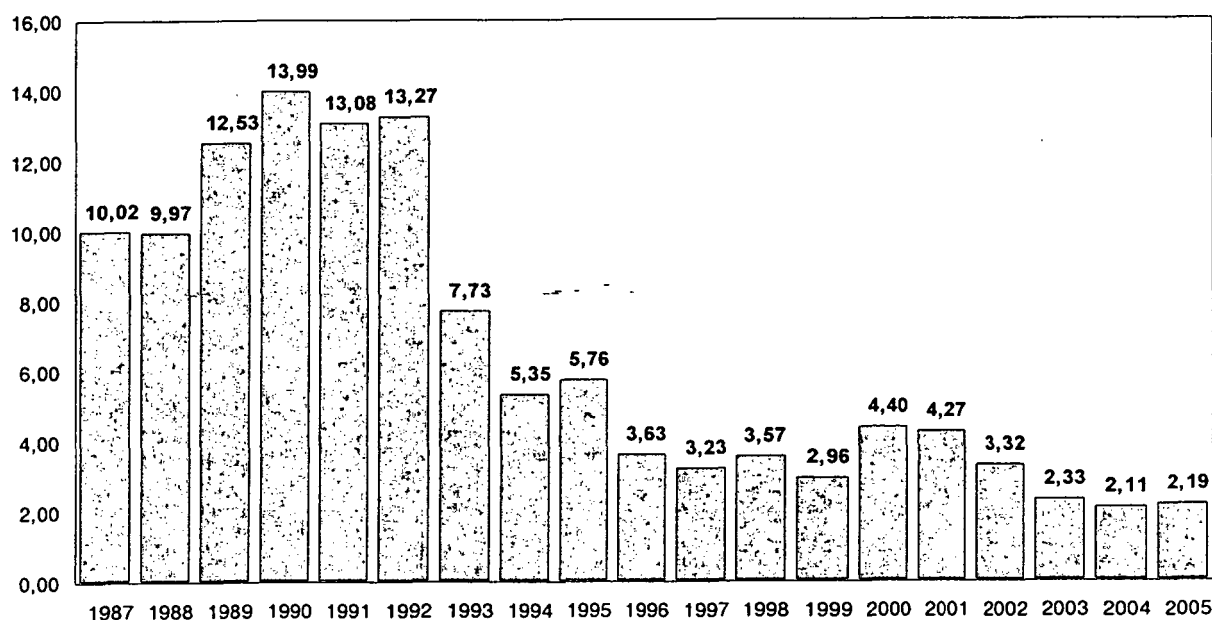


Rahoitusmarkkinoiden kuukausisarjat

Finansmarknadens månadsserier

2006 lokakuu – oktober

3 kk: n Helibor/-Euriborvuosikorko vuosina 1987 - 2005 , %



Rahoitusmarkkinoiden kuukausisarjat - Finansmarknadens månadsserier

SISÄLLYS - INNEHÅLL

Taulukot - Tabeller

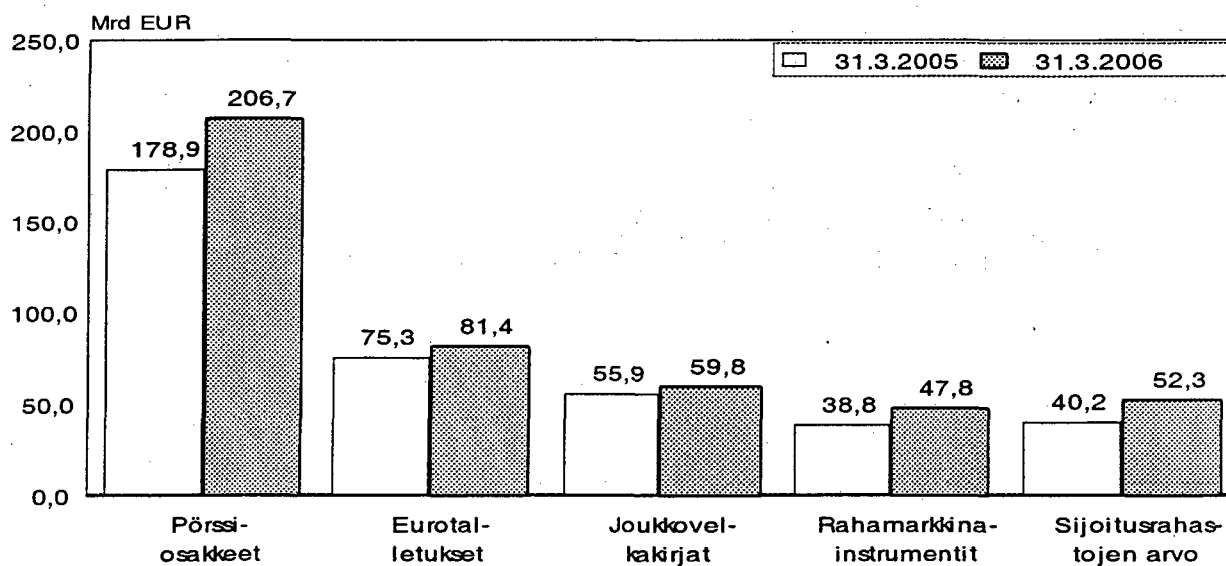
Sivu-Sidan

Tiedustelut -Upplysningar

Puh.-Tel. (09) 17 341

4	Arvopaperit - Värdepapper	Matti Virkkunen
5	Joukkovelkakirjat - Masskuldebrev	Matti Virkkunen
6	Markkinakorkoja 1987 - 2006 - Marknadsräntor 1987 - 2006	Matti Virkkunen
15	Sisältö vuoden 2006 aikana (alustava) Innehåll under året 2006 (preliminär)	Paula Koistinen-Jokiniemi Matti Virkkunen

Rahoitusmarkkinoiden instrumentit 30.6.2005 ja 30.6.2006



Euromääräiset joukkovelkakirjat, milj. EUR
Masskuldebrev i euro, milj. EUR

Joukkovelkakirjat -
Masskuldebrev

Syyskuu 2006 September 2006	Yleisölainat - Lån för allmänheten		Erillislainat - Lån för andra än allmänheten		Lainat yhteensä - Lån sammanlagt	
	Liikkeeseen laskut - Emitteringar	Kuoletukset - Kanta Beståndet	Liikkeeseen laskut - Emitteringar	Kuoletukset - Kanta Beståndet	Liikkeeseen laskut - Emitteringar	Kanta Beståndet
Yritykset - Företag	50,0	2 413,4		1,2	1 648,4	1,2
Rahoituslaitokset - Finansieringsinstitut	166,8	4 250,5	35,0		1 997,5	66,4
Siiitä: Pankit - Därav: Banker	104,4	3 556,5	35,0		1 379,1	45,6
Valtio(1) - Staten(1)	17,8	44 525,8			17,8	25,1
Kunnat - Kommuner		6,7			116,5	0,0
VTY:t - Icke vinstsyftande sammanslutningar		0,1			0,4	0,5
Yhteensä - Sammanlagt	234,6	91,5	35,0	1,2	3 762,8	92,7

Euromääräiset joukkovelkakirjat, lainojen nostot ja kuoletukset vuoden alusta lähtien, milj. EUR
Masskuldebrev i euro, emitteringar av lån från början av året, milj. EUR

1.1. - 30.9.2006	Yleisölainat - Lån för allmänheten		Erillislainat - Lån för andra än allmänheten		Lainat yhteensä - Lån sammanlagt	
	Liikkeeseen laskut - Emitteringar	Kuoletukset - Kanta Beståndet	Liikkeeseen laskut - Emitteringar	Kuoletukset - Kanta Beståndet	Liikkeeseen laskut - Emitteringar	Kanta Beståndet
Yritykset - Företag	495,0	319,4	2 413,4	30,0	1 648,4	329,5
Rahoituslaitokset - Finansieringsinstitut	1 337,9	552,1	4 250,5	550,1	1 997,5	584,0
Siiitä: Pankit - Därav: Banker	1 097,5	422,2	3 556,5	495,5	1 379,1	424,0
Valtio(1) - Staten(1)	5 055,6	7 891,5	44 525,8		0,0	8 059,7
Kunnat - Kommuner			6,7		116,5	0,0
VTY:t - Icke vinstsyftande sammanslutningar			0,1		0,4	0,5
Yhteensä - Sammanlagt	6 888,5	8 763,0	51 196,5	580,1	3 762,8	8 973,6

(1) Valtion lainojen liikkeeseen laskut = lainojen myynnit - (1) Emitteringar av statens lån = försäljningar av lån

Markkinakorkoja; kuukausi- ja vuosikeskikorot, %
Marknadsräntor; månads- och årsmedelräntor, %

Korot
Räntor

Kuukaudet ja vuosi - månader och år	I	II	III	IV	V	VI	VII	VIII	IX	X	XI	XII	I - XII
1987													
Heliborkorot - Heliborräntor													
1 kk - mån	12,13	11,10	10,34	9,86	9,80	9,51	9,54	9,48	9,37	9,29	9,30	9,15	9,90
2 kk - mån	12,18	11,10	10,44	9,93	9,84	9,60	9,58	9,51	9,43	9,35	9,40	9,20	9,95
3 kk - mån	12,25	11,14	10,54	10,04	9,89	9,69	9,63	9,55	9,48	9,45	9,48	9,25	10,02
6 kk - mån	12,25	11,22	10,59	10,11	10,02	9,86	9,77	9,66	9,62	9,63	9,64	9,44	10,14
9 kk - mån	12,17	11,33	10,68	10,21	10,18	10,14	9,97	9,79	9,80	9,88	9,85	9,60	10,29
12 kk - mån	12,18	11,47	10,75	10,28	10,27	10,24	10,11	9,88	9,92	10,04	10,01	9,79	10,40
Pitkät viitekorot -													
Långfristiga referensräntor													
3 vuotta - år												10,30	
5 vuotta - år												10,40	
1988													
Heliborkorot - Heliborräntor													
1 kk - mån	9,07	9,09	9,61	9,35	9,26	8,70	9,38	9,96	10,34	10,34	10,85	11,21	9,77
2 kk - mån	9,14	9,17	9,66	9,41	9,38	8,85	9,43	9,97	10,41	10,51	11,09	11,39	9,87
3 kk - mån	9,21	9,22	9,72	9,47	9,47	9,06	9,47	10,00	10,48	10,68	11,26	11,55	9,97
6 kk - mån	9,35	9,35	9,84	9,64	9,68	9,36	9,64	10,13	10,58	10,96	11,56	11,85	10,16
9 kk - mån	9,52	9,51	9,98	9,84	9,92	9,62	9,85	10,29	10,65	11,17	11,76	12,03	10,35
12 kk - mån	9,71	9,67	10,11	10,03	10,10	9,85	10,00	10,42	10,68	11,31	11,93	12,14	10,50
Pitkät viitekorot -													
Långfristiga referensräntor													
3 vuotta - år	10,20	10,20	10,40	10,40	10,50	10,30	10,30	10,50	10,70	11,20	11,60	11,80	10,70
5 vuotta - år	10,30	10,30	10,50	10,60	10,60	10,50	10,50	10,70	10,80	11,30	11,60	11,70	10,80
1989													
Heliborkorot - Heliborräntor													
1 kk - mån	10,60	10,12	10,85	12,08	11,70	11,62	11,64	11,87	12,69	14,06	14,78	16,23	12,32
2 kk - mån	10,95	10,55	10,95	12,10	11,74	11,71	11,73	11,97	12,94	14,13	14,80	16,20	12,45
3 kk - mån	11,19	10,78	11,09	12,11	11,75	11,78	11,79	12,06	13,09	14,19	14,77	16,08	12,53
6 kk - mån	11,42	11,10	11,34	12,11	11,79	11,93	11,94	12,22	13,30	14,22	14,66	15,56	12,61
9 kk - mån	11,63	11,36	11,52	12,13	11,86	12,07	12,05	12,31	13,37	14,20	14,56	15,27	12,67
12 kk - mån	11,80	11,53	11,66	12,15	11,90	12,13	12,11	12,35	13,40	14,19	14,51	15,17	12,72
Pitkät viitekorot -													
Långfristiga referensräntor													
3 vuotta - år	11,80	11,50	11,60	11,90	11,80	11,90	11,80	11,90	12,50	13,30	13,30	13,50	12,20
5 vuotta - år	11,70	11,40	11,60	11,80	11,70	11,70	11,70	11,70	12,00	12,80	12,90	13,00	12,00

Markkinakorkoja; kuukausi- ja vuosikeskikort, %
Marknadsräntor; månads- och årsmedelräntor, %

Korot
Räntor

Kuukaudet ja vuosi - månader och år	I	II	III	IV	V	VI	VII	VIII	IX	X	XI	XII	I - XII
1990													
Heliborkorot - Heliborräntor													
1 kk - mån	16,01	16,01	15,08	13,16	12,25	12,07	11,69	12,03	12,59	13,97	14,48	14,40	13,63
2 kk - mån	16,05	16,04	15,27	13,48	12,52	12,28	12,10	12,28	12,88	14,20	14,50	14,34	13,82
3 kk - mån	16,05	16,01	15,38	13,94	12,77	12,52	12,45	12,51	13,09	14,41	14,55	14,30	13,99
6 kk - mån	15,73	15,73	15,40	14,33	13,17	13,17	13,01	12,94	13,46	14,57	14,40	14,08	14,16
9 kk - mån	15,48	15,44	15,36	14,56	13,47	13,54	13,38	13,29	13,74	14,66	14,39	14,03	14,28
12 kk - mån	15,45	15,39	15,37	14,70	13,74	13,79	13,63	13,52	13,93	14,72	14,38	14,02	14,39
Pitkät viitekorot -													
Långfristiga referensräntor													
3 vuotta - år	13,50	13,50	13,80	13,80	13,80	13,80	13,80	13,70	13,70	14,00	13,90	13,50	13,70
5 vuotta - år	13,00	13,00	13,40	13,50	13,70	13,70	13,70	13,70	13,60	13,90	13,80	13,40	13,50
1991													
Heliborkorot - Heliborräntor													
1 kk - mån	14,55	14,48	15,66	14,69	12,25	11,29	10,09	10,62	14,80	15,95	16,75	12,55	13,64
2 kk - mån	14,34	14,24	15,09	14,29	12,07	11,25	10,39	10,86	13,75	14,78	15,33	12,69	13,26
3 kk - mån	14,21	14,02	14,72	13,97	11,98	11,25	10,69	11,09	13,20	14,38	14,66	12,78	13,08
6 kk - mån	13,96	13,66	14,10	13,52	11,94	11,41	11,19	11,28	12,45	13,01	13,25	12,71	12,71
9 kk - mån	13,83	13,45	13,77	13,35	11,95	11,50	11,38	11,39	12,15	12,59	12,92	12,66	12,58
12 kk - mån	13,78	13,36	13,64	13,28	11,95	11,56	11,52	11,50	12,07	12,46	12,77	12,63	12,54
Pitkät viitekorot -													
Långfristiga referensräntor													
3 vuotta - år	13,20	13,00	13,00	12,70	11,90	11,50	11,80	11,70	11,70	11,80	12,40	12,70	12,30
5 vuotta - år	13,20	13,00	12,90	12,50	11,80	11,50	11,70	11,70	11,70	11,70	12,30	12,70	12,20
1992													
Heliborkorot - Heliborräntor													
1 kk - mån	12,09	11,78	12,95	15,94	14,05	13,58	13,45	15,25	17,79	13,34	11,04	10,55	13,49
2 kk - mån	12,18	11,74	12,54	14,66	13,83	13,63	13,71	15,12	16,82	13,30	11,31	10,64	13,30
3 kk - mån	12,26	11,74	12,38	14,21	13,73	13,70	13,96	15,09	16,41	13,37	11,50	10,68	13,27
6 kk - mån	12,33	11,74	12,08	13,38	13,28	13,83	14,19	14,97	15,29	13,32	11,63	10,70	13,08
9 kk - mån	12,37	11,75	12,01	13,13	13,15	13,80	14,12	14,78	14,90	13,35	11,69	10,70	13,00
12 kk - mån	12,39	11,75	11,99	13,04	13,10	13,76	14,07	14,69	14,71	13,39	11,72	10,70	12,96
Pitkät viitekorot -													
Långfristiga referensräntor													
3 vuotta - år	12,50	12,10	12,10	12,80	13,00	13,30	13,60	14,30	15,00	14,30	12,80	11,70	13,10
5 vuotta - år	12,50	12,00	12,10	12,70	12,90	13,20	13,30	14,00	14,70	14,20	12,90	11,80	13,00
Valtion obligaatoiden korkoja -													
Räntor på statens obligationer													
5 vuotta - år	11,19	11,25	11,86	11,81	12,17	12,12	12,82	13,27	12,99	12,02	10,94	10,94	12,04
10 vuotta - år	11,18	11,24	11,86	11,82	12,19	12,11	12,92	13,53	12,03	12,04	10,99	10,99	11,91

Markkinakorkoja; kuukausi- ja vuosikeskikort, %
Marknadsräntor; månads- och årsmedelräntor, %

Korot
Räntor

Kuukaudet ja vuosi - månader och år	I	II	III	IV	V	VI	VII	VIII	IX	X	XI	XII	I - XII
1993													
Heliborkorot - Heliborräntor													
1 kk - mån	10,53	9,16	8,99	8,85	8,41	7,70	7,31	6,70	6,81	7,13	6,95	6,16	7,85
2 kk - mån	10,59	9,17	8,90	8,78	8,31	7,65	7,28	6,66	6,75	6,96	6,71	5,99	7,77
3 kk - mån	10,64	9,19	8,90	8,73	8,25	7,62	7,27	6,65	6,68	6,87	6,58	5,90	7,73
6 kk - mån	10,63	9,22	8,69	8,57	8,14	7,57	7,22	6,56	6,49	6,60	6,23	5,68	7,59
9 kk - mån	10,60	9,27	8,63	8,49	8,04	7,55	7,15	6,53	6,36	6,42	6,03	5,58	7,51
12 kk - mån	10,57	9,30	8,62	8,44	7,97	7,55	7,12	6,52	6,29	6,29	5,93	5,52	7,47
Pitkät viitekorot -													
Långfristiga referensräntor													
3 vuotta - år	11,40	10,50	9,70	9,60	9,20	8,80	8,20	7,40	7,20	7,10	6,80	6,50	8,50
5 vuotta - år	11,60	10,70	10,00	10,00	9,60	9,20	8,70	7,90	7,80	7,60	7,20	7,00	8,90
Valtion obligaatioiden korkoja -													
Räntor på statens obligationer													
5 vuotta - år	10,71	9,92	9,42	9,27	8,89	8,42	7,98	7,20	7,26	6,90	6,53	6,24	8,19
10 vuotta - år	10,92	10,27	9,87	9,77	9,46	9,00	8,51	7,75	7,86	7,56	7,22	6,89	8,79
													∞
1994													
Heliborkorot - Heliborräntor													
1 kk - mån	5,38	4,82	4,82	5,01	4,97	5,20	5,17	5,35	5,07	5,07	5,07	5,41	5,11
2 kk - mån	5,24	4,81	4,80	5,06	5,06	5,33	5,25	5,60	5,27	5,22	5,22	5,53	5,20
3 kk - mån	5,19	4,82	4,80	5,13	5,14	5,61	5,46	5,96	5,57	5,39	5,43	5,71	5,35
6 kk - mån	5,05	4,88	4,88	5,43	5,46	6,24	6,13	6,77	6,36	5,82	6,05	6,18	5,78
9 kk - mån	5,03	4,96	5,02	5,61	5,63	6,60	6,57	7,24	6,88	6,29	6,50	6,69	6,10
12 kk - mån	5,01	5,05	5,12	5,75	5,78	6,86	6,91	7,54	7,25	6,69	6,79	7,02	6,33
Pitkät viitekorot -													
Långfristiga referensräntor													
3 vuotta - år	6,10	6,10	6,60	7,70	7,90	9,10	9,70	10,30	10,20	9,50	9,60	9,60	8,50
5 vuotta - år	6,60	6,60	7,50	8,60	8,90	10,00	10,40	11,00	11,00	10,50	10,50	10,50	9,30
Valtion obligaatioiden korkoja -													
Räntor på statens obligationer													
5 vuotta - år	5,78	5,86	6,72	7,63	7,89	8,97	9,31	9,95	9,92	9,35	9,50	9,52	8,40
10 vuotta - år	6,35	6,58	7,45	8,29	8,52	9,53	9,89	10,59	10,53	10,08	10,23	10,21	9,07

Markkinakorkoja; kuukausi- ja vuosikeskikorot, %
Marknadsräntor; månads- och årsmedelräntor, %

Korot
Räntor

Kuukaudet ja vuosi - månader och år	I	II	III	IV	V	VI	VII	VIII	IX	X	XI	XII	I - XII
1995													
Heliborrot - Heliborräntor													
1 kk - mån	5,50	5,71	5,78	5,75	5,72	5,93	5,97	5,99	5,97	5,58	4,90	4,56	5,63
2 kk - mån	5,67	5,85	5,92	5,84	5,78	5,98	6,06	6,04	5,95	5,59	4,91	4,53	5,69
3 kk - mån	5,85	5,99	6,06	5,97	5,87	6,02	6,13	6,08	5,95	5,61	4,93	4,54	5,76
6 kk - mån	6,32	6,32	6,48	6,31	6,06	6,21	6,40	6,25	5,97	5,66	4,99	4,57	5,97
9 kk - mån	6,82	6,68	6,79	6,55	6,22	6,40	6,63	6,41	6,00	5,71	5,05	4,61	6,17
12 kk - mån	7,14	6,97	7,07	6,82	6,46	6,57	6,80	6,56	6,04	5,76	5,11	4,66	6,34
Pitkät viitekorot -													
Långfristiga referensräntor													
3 vuotta - år	9,50	9,30	9,20	8,70	8,20	8,30	8,50	8,10	7,60	7,40	6,70	6,50	8,20
5 vuotta - år	10,30	10,20	10,10	9,40	8,90	8,90	9,00	8,60	8,10	8,00	7,50	7,30	8,90
Valtion obligaatoiden korkoja -													
Räntor på statens obligationer													
5 vuotta - år	9,44	9,30	9,20	8,36	7,76	7,69	7,76	7,32	7,19	7,48	6,95	6,70	7,93
10 vuotta - år	10,24	10,22	10,18	9,42	8,84	8,70	8,74	8,34	7,98	7,95	7,52	7,38	8,79
1996													
Heliborrot - Heliborräntor													
1 kk - mån	4,21	4,27	3,95	3,77	3,75	3,67	3,54	3,45	3,19	3,04	3,02	3,02	3,58
2 kk - mån	4,20	4,27	3,98	3,79	3,76	3,70	3,58	3,49	3,23	3,07	3,05	3,05	3,60
3 kk - mån	4,20	4,28	4,01	3,82	3,76	3,72	3,63	3,54	3,28	3,10	3,08	3,08	3,63
6 kk - mån	4,24	4,33	4,12	3,95	3,86	3,84	3,78	3,70	3,43	3,20	3,21	3,20	3,74
9 kk - mån	4,32	4,44	4,23	4,09	4,02	3,97	3,93	3,85	3,56	3,30	3,33	3,31	3,86
12 kk - mån	4,41	4,59	4,36	4,21	4,16	4,11	4,07	4,00	3,67	3,40	3,46	3,40	3,99
Pitkät viitekorot -													
Långfristiga referensräntor													
3 vuotta - år	6,10	6,40	6,40	6,10	6,10	6,00	5,90	5,80	5,40	5,00	5,00	5,00	5,80
5 vuotta - år	6,90	7,30	7,50	7,20	7,40	7,20	6,90	6,90	6,50	5,90	5,90	5,90	6,80
Valtion obligaatoiden korkoja -													
Räntor på statens obligationer													
5 vuotta - år	6,31	6,88	6,81	6,49	6,46	6,30	6,19	6,07	5,61	5,11	5,11	4,99	6,03
10 vuotta - år	7,03	7,67	7,71	7,47	7,36	7,21	7,07	7,16	6,92	6,51	6,47	6,34	7,08

Markkinakorkoja; kuukausi- ja vuosikeskikorot, %
Marknadsräntor; månads- och årsmedelräntor, %

Kuukaudet ja vuosi - månader och år	I	II	III	IV	V	VI	VII	VIII	IX	X	XI	XII	I - XII
1997													
Heliborrorot - Heliborräntor													
1 kk - mån	3,02	3,01	3,01	3,02	3,01	3,00	3,00	3,01	3,15	3,29	3,35	3,31	3,10
2 kk - mån	3,04	3,04	3,04	3,04	3,04	3,03	3,04	3,07	3,23	3,45	3,54	3,47	3,17
3 kk - mån	3,07	3,07	3,07	3,08	3,08	3,07	3,08	3,13	3,31	3,57	3,65	3,60	3,23
6 kk - mån	3,16	3,17	3,18	3,21	3,19	3,19	3,22	3,31	3,52	3,91	4,00	3,87	3,41
9 kk - mån	3,25	3,25	3,30	3,34	3,29	3,31	3,36	3,49	3,70	4,10	4,16	4,04	3,55
12 kk - mån	3,34	3,34	3,42	3,48	3,40	3,42	3,50	3,68	3,89	4,26	4,32	4,18	3,69
Pitkät viitekorot -													
Långfristiga referensräntor													
3 vuotta - år	4,80	4,70	4,80	5,00	4,90	4,90	4,90	5,00	5,20	5,30	5,40	5,20	5,00
5 vuotta - år	5,70	5,50	5,60	5,80	3,40	5,70	5,60	5,70	5,80	5,90	5,90	5,80	5,70
Valtion obligaatioiden korkoja -													
Räntor på statens obligationer													
5 vuotta - år	4,75	4,56	4,79	5,00	4,83	4,78	4,66	4,87	4,95	5,11	5,10	4,85	4,86
10 vuotta - år	6,14	5,91	6,12	6,36	6,16	6,09	5,86	5,90	5,83	5,75	5,79	5,58	5,95
1998													
Heliborrorot - Heliborräntor													
1 kk - mån	3,30	3,29	3,36	3,50	3,57	3,54	3,51	3,51	3,50	3,52	3,57	3,39	3,47
2 kk - mån	3,39	3,35	3,40	3,57	3,64	3,62	3,57	3,55	3,52	3,53	3,59	3,38	3,51
3 kk - mån	3,48	3,42	3,47	3,63	3,75	3,73	3,67	3,61	3,54	3,54	3,61	3,37	3,57
6 kk - mån	3,63	3,56	3,58	3,75	3,86	3,83	3,76	3,70	3,59	3,54	3,58	3,34	3,64
9 kk - mån	3,76	3,64	3,66	3,84	3,95	3,91	3,85	3,77	3,63	3,53	3,55	3,33	3,70
12 kk - mån	3,86	3,74	3,76	3,93	4,04	3,99	3,92	3,83	3,66	3,53	3,54	3,31	3,75
Pitkät viitekorot -													
Långfristiga referensräntor													
3 vuotta - år	5,00	4,90	4,90	4,90	4,90	4,90	4,80	4,60	4,30	4,00	4,10	3,90	4,60
5 vuotta - år	5,50	5,40	5,40	5,47	5,50	5,40	5,20	4,90	4,60	4,30	4,40	4,20	5,00
Valtion obligaatioiden korkoja -													
Räntor på statens obligationer													
5 vuotta - år	4,64	4,46	4,39	4,50	4,60	4,50	4,56	4,37	4,06	3,98	3,96	3,64	4,30
10 vuotta - år	5,30	5,16	5,04	5,01	5,08	4,95	4,86	4,68	4,45	4,45	4,41	4,06	4,78

Markkinakorkoja; kuukausi- ja vuosikeskikorkot, %
Marknadräntor; månads- och årsmedelräntor, %

Kuukaudet ja vuosi - månader och år	I	II	III	IV	V	VI	VII	VIII	IX	X	XI	XII	I - XII	Korot Räntor
Eoniakorko - Eoniäranta	3,14	3,12	2,93	2,71	2,55	2,56	2,52	2,44	2,43	2,50	2,94	3,04	2,74	
Euriborkorot - Euriborräntor						1999								
1 viikko - vecka	3,168	3,131	3,052	2,706	2,560	2,594	2,612	2,575	2,552	2,631	2,990	3,268	2,817	
1 kk - mån	3,158	3,126	3,055	2,695	2,566	2,605	2,635	2,614	2,584	2,763	3,061	3,509	2,862	
2 kk - mån	3,146	3,109	3,051	2,696	2,573	2,615	2,655	2,657	2,643	2,933	3,466	3,437	2,913	
3 kk - mån	3,132	3,095	3,047	2,696	2,579	2,627	2,676	2,695	2,727	3,376	3,468	3,446	2,961	
4 kk - mån	3,118	3,073	3,039	2,699	2,585	2,639	2,703	2,767	3,075	3,400	3,473	3,462	3,002	
5 kk - mån	3,106	3,057	3,032	2,702	2,590	2,654	2,748	3,034	3,090	3,426	3,477	3,483	3,033	
6 kk - mån	3,092	3,040	3,025	2,704	2,598	2,680	2,898	3,053	3,107	3,457	3,484	3,512	3,054	
7 kk - mån	3,084	3,033	3,023	2,712	2,611	2,747	2,911	3,076	3,131	3,484	3,510	3,554	3,073	
8 kk - mån	3,079	3,029	3,022	2,721	2,654	2,763	2,927	3,102	3,160	3,514	3,543	3,604	3,093	
9 kk - mån	3,071	3,026	3,022	2,748	2,663	2,781	2,946	3,130	3,193	3,550	3,578	3,656	3,114	
10 kk - mån	3,067	3,029	3,038	2,751	2,671	2,801	2,974	3,164	3,226	3,591	3,612	3,710	3,137	
11 kk - mån	3,063	3,029	3,042	2,754	2,678	2,820	3,003	3,202	3,264	3,637	3,648	3,768	3,160	
12 kk - mån	3,062	3,030	3,046	2,756	2,683	2,836	3,030	3,237	3,301	3,684	3,689	3,826	3,183	
Valtion obligaatoiden korkoja -														
Räntor på statens obligationer														
5 vuotta - år	3,40	3,51	3,63	3,37	3,42	3,78	4,15	4,45	4,60	4,93	4,72	4,79	4,07	
10 vuotta - år	3,91	4,04	4,26	4,07	4,24	4,58	4,92	5,15	5,32	5,56	5,27	5,36	4,74	
						2000								
Eoniakorko - Eoniäranta	3,04	3,28	3,51	3,69	3,92	4,29	4,31	4,42	4,59	4,76	4,83	4,83	4,12	
Euriborkorot - Euriborräntor														
1 viikko - vecka	3,081	3,312	3,521	3,732	4,047	4,312	4,357	4,484	4,644	4,803	4,858	4,883	4,177	
1 kk - mån	3,150	3,359	3,589	3,791	4,163	4,370	4,408	4,574	4,698	4,854	4,925	4,943	4,244	
2 kk - mån	3,244	3,452	3,666	3,864	4,267	4,428	4,488	4,683	4,772	4,919	5,074	4,938	4,325	
3 kk - mån	3,343	3,537	3,747	3,925	4,362	4,502	4,583	4,777	4,853	5,041	5,092	4,933	4,400	
4 kk - mån	3,416	3,597	3,805	3,973	4,418	4,560	4,663	4,854	4,977	5,062	5,105	4,926	4,455	
5 kk - mån	3,492	3,667	3,872	4,029	4,481	4,620	4,736	4,973	5,009	5,083	5,118	4,919	4,509	
6 kk - mån	3,556	3,735	3,936	4,083	4,544	4,681	4,837	5,011	5,038	5,103	5,131	4,913	4,556	
7 kk - mån	3,619	3,792	3,987	4,132	4,595	4,744	4,884	5,053	5,070	5,123	5,142	4,905	4,596	
8 kk - mån	3,688	3,856	4,046	4,186	4,664	4,793	4,931	5,097	5,104	5,144	5,151	4,896	4,639	
9 kk - mån	3,756	3,932	4,110	4,252	4,720	4,846	4,978	5,139	5,136	5,165	5,162	4,888	4,682	
10 kk - mån	3,817	3,990	4,166	4,292	4,763	4,885	5,018	5,176	5,163	5,182	5,172	4,881	4,718	
11 kk - mån	3,883	4,058	4,215	4,328	4,805	4,924	5,063	5,212	5,191	5,199	5,182	4,874	4,753	
12 kk - mån	3,949	4,111	4,267	4,365	4,849	4,965	5,105	5,248	5,219	5,218	5,193	4,870	4,789	
Valtion obligaatoiden korkoja -														
Räntor på statens obligationer														
5 vuotta - år	5,12	5,19	5,04	5,24	5,48	5,31	5,42	5,41	5,42	5,34	5,26	4,89	5,27	
10 vuotta - år	5,75	5,72	5,50	5,46	5,59	5,39	5,48	5,43	5,49	5,45	5,40	5,14	5,49	

Markkinakorkoja; kuukausi- ja vuosikeskikorkot, %

Marknadsräntor; månads- och årsmedelräntor, %

Kuukaudet ja vuosi - månader och år	I	II	III	IV	V	VI	VII	VIII	IX	X	XI	XII	Korot Räntor I - XII
Eoniakorko - Eoniaränta	4,76	4,99	4,78	5,06	4,64	4,54	4,51	4,49	3,99	3,97	3,51	3,34	4,39
Euriborkorot - Euriborräntor						2001							
1 viikko - vecka	4,810	4,830	4,817	4,877	4,664	4,563	4,540	4,515	4,076	3,830	3,480	3,375	4,371
1 kk - mån	4,805	4,800	4,776	4,780	4,663	4,530	4,525	4,465	4,051	3,719	3,427	3,418	4,335
2 kk - mån	4,788	4,775	4,738	4,715	4,652	4,486	4,495	4,405	4,012	3,637	3,428	3,378	4,297
3 kk - mån	4,771	4,756	4,709	4,682	4,637	4,454	4,467	4,354	3,983	3,600	3,386	3,345	4,267
4 kk - mån	4,740	4,721	4,665	4,638	4,606	4,414	4,430	4,299	3,952	3,539	3,338	3,306	4,225
5 kk - mån	4,708	4,693	4,619	4,600	4,582	4,380	4,405	4,264	3,911	3,496	3,298	3,278	4,191
6 kk - mån	4,675	4,667	4,577	4,566	4,558	4,353	4,387	4,225	3,876	3,459	3,262	3,256	4,159
7 kk - mån	4,649	4,643	4,544	4,537	4,545	4,342	4,365	4,193	3,846	3,432	3,233	3,245	4,135
8 kk - mån	4,624	4,624	4,513	4,517	4,539	4,333	4,348	4,165	3,823	3,407	3,215	3,242	4,116
9 kk - mån	4,603	4,607	4,489	4,504	4,534	4,325	4,334	4,142	3,800	3,390	3,201	3,245	4,101
10 kk - mån	4,591	4,600	4,483	4,496	4,530	4,320	4,321	4,122	3,787	3,379	3,194	3,258	4,093
11 kk - mån	4,581	4,595	4,476	4,488	4,525	4,315	4,314	4,113	3,778	3,373	3,194	3,276	4,088
12 kk - mån	4,574	4,591	4,471	4,481	4,520	4,312	4,311	4,108	3,770	3,369	3,198	3,298	4,086
Valtion obligaatoiden korkoja - Räntor på statens obligationer													
5 vuotta - år	4,70	4,71	4,60	4,73	4,88	4,76	4,76	4,55	4,38	4,12	4,02	4,34	4,54
10 vuotta - år	5,02	5,02	4,94	5,10	5,29	5,26	5,27	5,06	5,06	4,83	4,69	4,98	5,04
Eoniakorko - Eoniaränta	3,29	3,28	3,26	3,32	3,31	3,35	3,30	3,29	3,32	3,30	3,30	3,10	3,29
Euriborkorot - Euriborräntor						2002							
1 viikko - vecka	3,346	3,323	3,326	3,315	3,337	3,359	3,336	3,32	3,316	3,315	3,318	3,016	3,304
2 viikkoa - veckor	3,347	3,328	3,333	3,323	3,348	3,369	3,342	3,324	3,314	3,314	3,296	3,011	3,310
3 viikkoa - veckor	3,348	3,336	3,346	3,336	3,355	3,378	3,351	3,326	3,315	3,311	3,267	2,995	
1 kk - mån	3,342	3,347	3,370	3,373	3,422	3,425	3,388	3,342	3,314	3,306	3,231	2,979	3,307
2 kk - mån	3,339	3,357	3,391	3,407	3,467	3,464	3,410	3,352	3,310	3,275	3,187	2,955	3,315
3 kk - mån	3,338	3,372	3,429	3,445	3,520	3,503	3,430	3,361	3,304	3,225	3,124	2,941	3,322
4 kk - mån	3,339	3,385	3,463	3,487	3,571	3,544	3,453	3,374	3,285	3,193	3,057	2,920	3,330
5 kk - mån	3,342	3,398	3,500	3,536	3,626	3,590	3,484	3,380	3,270	3,168	3,037	2,906	3,341
6 kk - mån	3,352	3,419	3,546	3,584	3,681	3,645	3,508	3,385	3,253	3,151	3,021	2,894	3,355
7 kk - mån	3,366	3,447	3,595	3,635	3,741	3,687	3,531	3,393	3,242	3,134	3,014	2,877	3,371
8 kk - mån	3,388	3,479	3,648	3,700	3,800	3,731	3,558	3,402	3,233	3,125	3,010	2,872	3,391
9 kk - mån	3,413	3,508	3,706	3,749	3,852	3,777	3,582	3,413	3,232	3,123	3,010	2,872	3,414
10 kk - mån	3,444	3,551	3,762	3,801	3,907	3,822	3,612	3,427	3,233	3,123	3,013	2,872	3,438
11 kk - mån	3,483	3,594	3,816	3,860	3,963	3,869	3,645	3,440	3,236	3,126	3,017	2,874	3,466
12 kk - mån													3,495
Valtion obligaatoiden korkoja - Räntor på statens obligationer													
5 vuotta - år	4,63	4,71	4,96	4,93	4,93	4,75	4,55	4,21	3,90	3,89	3,83	3,61	4,41
10 vuotta - år	5,05	5,10	5,33	5,32	5,40	5,26	5,10	4,81	4,61	4,68	4,66	4,45	4,98

Markkinakorkoja; kuukausi- ja vuosikeskikort, %

Marknadsröntor; månads- och årsmedelröntor, %	Räntor												
	I	II	III	IV	V	VI	VII	VIII	IX	X	XI	XII	I - XII
Kuukaudet ja vuosi - månader och år						2003							
Eoniakorko - Eoniaränta	2,82	2,76	2,75	2,57	2,56	2,21	2,08	2,10	2,02	2,01	1,97	2,06	2,32
Euriborkorot - Euriborräntor													
1 viikko - vecka	2,854	2,812	2,665	2,574	2,614	2,217	2,120	2,105	2,106	2,083	2,062	2,087	2,350
2 viikkoa - veckor	2,853	2,799	2,634	2,574	2,598	2,196	2,122	2,107	2,112	2,086	2,067	2,101	2,350
1 kk - mån	2,855	2,775	2,601	2,576	2,520	2,177	2,131	2,122	2,126	2,100	2,087	2,131	2,350
3 kk - mån	2,832	2,687	2,530	2,533	2,401	2,152	2,130	2,140	2,147	2,144	2,159	2,146	2,330
6 kk - mån	2,758	2,578	2,451	2,469	2,308	2,084	2,093	2,172	2,178	2,173	2,224	2,199	2,300
12 kk - mån	2,705	2,504	2,411	2,447	2,252	2,014	2,076	2,279	2,258	2,303	2,410	2,381	2,330
Europekorko - Europerräntor													
1 viikko - vecka	2,835	2,796	2,637	2,558	2,594	2,189	2,103	2,085	2,090	2,065	2,046	2,061	2,336
2 viikkoa - veckor	2,832	2,781	2,603	2,554	2,570	2,162	2,100	2,086	2,089	2,067	2,050	2,076	2,328
1 kk - mån	2,815	2,732	2,547	2,538	2,471	2,125	2,092	2,085	2,085	2,064	2,057	2,082	2,305
3 kk - mån	2,758	2,598	2,453	2,459	2,316	2,080	2,067	2,084	2,085	2,075	2,082	2,077	2,259
6 kk - mån	2,661	2,476	2,360	2,380	2,215	1,990	2,009	2,087	2,085	2,087	2,134	2,117	2,215
12 kk - mån	2,584	2,389	2,309	2,355	2,152	1,914	1,994	2,214	2,182	2,226	2,337	2,300	2,244
Valtion obligaatoiden korkoja - Räntor på statens obligationer													
5 vuotta - år	3,35	3,08	3,12	3,23	2,96	2,84	3,16	3,48	3,44	3,50	3,64	3,56	3,28
10 vuotta - år	4,26	4,06	4,09	4,23	3,91	3,70	4,01	4,18	4,20	4,26	4,39	4,33	4,13
						2004							
Eoniakorko - Eoniaränta	2,02	2,03	2,01	2,08	2,02	2,03	2,07	2,04	2,05	2,15	2,08	2,05	2,05
Euriborkorot - Euriborräntor													
1 viikko - vecka	2,063	2,055	2,047	2,052	2,050	2,065	2,069	2,066	2,067	2,083	2,095	2,132	2,071
2 viikkoa - veckor	2,066	2,056	2,044	2,051	2,052	2,068	2,071	2,067	2,069	2,082	2,096	2,146	2,073
1 kk - mån	2,076	2,061	2,043	2,052	2,061	2,076	2,076	2,077	2,078	2,086	2,110	2,167	2,081
3 kk - mån	2,089	2,071	2,029	2,049	2,086	2,112	2,116	2,114	2,119	2,147	2,170	2,173	2,107
6 kk - mån	2,115	2,086	2,019	2,061	2,136	2,189	2,188	2,169	2,200	2,191	2,217	2,206	2,149
12 kk - mån	2,216	2,163	2,055	2,163	2,297	2,405	2,361	2,302	2,377	2,316	2,328	2,301	2,274
Europekorko - Europerräntor													
1 viikko - vecka	2,042	2,037	2,026	2,030	2,029	2,042	2,046	2,045	2,049	2,065	2,074	2,102	2,049
2 viikkoa - veckor	2,043	2,033	2,022	2,028	2,028	2,039	2,045	2,046	2,049	2,060	2,072	2,106	2,048
1 kk - mån	2,040	2,027	2,007	2,018	2,028	2,038	2,041	2,042	2,043	2,057	2,074	2,106	2,044
3 kk - mån	2,034	2,013	1,972	1,996	2,034	2,052	2,057	2,058	2,064	2,084	2,104	2,100	2,048
6 kk - mån	2,034	2,003	1,939	1,992	2,068	2,117	2,113	2,091	2,130	2,118	2,146	2,130	2,074
12 kk - mån	2,142	2,084	1,972	2,088	2,229	2,336	2,290	2,227	2,304	2,243	2,251	2,223	2,199
Valtion obligaatoiden korkoja - Räntor på statens obligationer													
5 vuotta - år	3,32	3,21	2,96	3,16	3,53	3,65	3,52	3,34	3,30	3,14	3,02	2,88	3,25
10 vuotta - år	4,16	4,11	3,92	4,10	4,25	4,48	4,36	4,21	4,14	4,01	3,89	3,68	4,11

Markkinakorkoja; kuukausi- ja vuosikeskikort, %

Marknadsräntor; månads- och årsmedelräntor, %

Kuukaudet ja vuosi - månader och år	I	II	III	IV	V	VI	VII	VIII	IX	X	XI	XII	Korot Räntor I - XII
2005													
Eoniakorko - Eoniaränta	2,08	2,06	2,06	2,08	2,07	2,06	2,07	2,06	2,09	2,07	2,09	2,28	2,09
Euriborkorot - Euriborräntor													
1 viikko - vecka	2,100	2,090	2,086	2,092	2,095	2,097	2,099	2,101	2,107	2,103	2,125	2,376	2,123
2 viikkoa - veckor	2,103	2,092	2,091	2,094	2,096	2,098	2,100	2,102	2,108	2,108	2,156	2,390	2,129
1 kk - mån	2,111	2,104	2,103	2,105	2,104	2,104	2,106	2,113	2,115	2,121	2,223	2,412	2,144
3 kk - mån	2,145	2,138	2,137	2,137	2,126	2,111	2,119	2,132	2,139	2,197	2,361	2,474	2,186
6 kk - mån	2,192	2,185	2,192	2,172	2,144	2,107	2,135	2,160	2,167	2,272	2,500	2,602	2,236
12 kk - mån	2,312	2,310	2,335	2,265	2,193	2,103	2,168	2,223	2,220	2,414	2,684	2,786	2,335
Europekorko - Europeräntor													
1 viikko - vecka	2,072	2,065	2,061	2,070	2,072	2,072	2,075	2,080	2,083	2,080	2,099	2,342	2,098
2 viikkoa - veckor	2,072	2,065	2,062	2,070	2,070	2,070	2,072	2,079	2,081	2,080	2,128	2,343	2,100
1 kk - mån	2,070	2,066	2,062	2,069	2,070	2,068	2,070	2,072	2,080	2,078	2,184	2,344	2,103
3 kk - mån	2,081	2,076	2,078	2,075	2,070	2,061	2,068	2,076	2,084	2,127	2,289	2,394	2,124
6 kk - mån	2,121	2,114	2,124	2,100	2,074	2,041	2,069	2,091	2,098	2,198	2,423	2,520	2,165
12 kk - mån	2,239	2,236	2,261	2,187	2,111	2,021	2,092	2,149	2,145	2,340	2,609	2,710	2,259
Valtion obligaatioiden korkoja - Räntor på statens obligationer													
5 vuotta - år	2,87	2,88	2,97	2,76	2,87	2,69	2,72	2,77	2,64	2,86	3,11	3,08	2,85
10 vuotta - år	3,60	3,57	3,72	3,51	3,33	3,16	3,18	3,21	3,04	3,19	3,40	3,30	3,35
2006													
Eoniakorko - Eoniaränta	2,33	2,35	2,52	2,63	2,58	2,70	2,81	2,97	3,04				
Euriborkorot - Euriborräntor													
1 viikko - vecka	2,357	2,373	2,603	2,634	2,621	2,793	2,843	3,052	3,074				
2 viikkoa - veckor	2,362	2,395	2,614	2,637	2,630	2,827	2,865	3,071	3,088				
1 kk - mån	2,388	2,459	2,633	2,649	2,693	2,869	2,939	3,094	3,157				
3 kk - mån	2,512	2,600	2,723	2,794	2,889	2,986	3,102	3,226	3,335				
6 kk - mån	2,651	2,725	2,872	2,956	3,058	3,158	3,288	3,410	3,527				
12 kk - mån	2,833	2,914	3,105	3,221	3,308	3,401	3,539	3,615	3,715				
Europekorko - Europeräntor													
1 viikko - vecka	2,323	2,342	2,565	2,597	2,587	2,754	2,810	3,021	3,043				
2 viikkoa - veckor	2,325	2,359	2,573	2,597	2,588	2,789	2,828	3,033	3,054				
1 kk - mån	2,333	2,413	2,582	2,598	2,641	2,820	2,893	3,043	3,111				
3 kk - mån	2,447	2,531	2,651	2,719	2,811	2,911	3,029	3,154	3,263				
6 kk - mån	2,576	2,648	2,796	2,870	2,978	3,076	3,206	3,328	3,443				
12 kk - mån	2,755	2,830	3,022	3,131	3,220	3,315	3,452	3,528	3,626				
Valtion obligaatioiden korkoja - Räntor på statens obligationer													
5 vuotta - år	3,10	3,24	3,44	3,66	3,69	3,72	3,78	3,69	3,64				
10 vuotta - år	3,28	3,44	3,62	3,88	3,94	4,02	4,06	3,94	3,80				

Tilastokeskus: Rahoitusmarkkinoiden kuukausisarjat

Sisältö vuoden 2006 aikana

	Suunniteltu aikataulu/ ilmestymiskausi	Uusi ilmestymis- aikataulu (jos muutoksia)	Tiedustelut p. 09-17 341	Erillistuot- teen hinta ml. alv (paperi tai tiedosto)
Taulukot				
Osakeindeksi				
joulukuu 2005	tammikuu 2006		Matti Virkkunen	
aikasarjat 1987 - 2005	helmikuu 2006			
Arvopaperit				
Joukkovelkakirjat	<i>kuukausittain</i>		Matti Virkkunen	
vuosiyhteenveto 2005	<i>kuukausittain</i>	huhtikuu 2006	Matti Virkkunen	
Valtion takaukset				
4. neljännes 2005	<i>neljännesvuosittain</i>		Matti Virkkunen	
1. neljännes 2006	helmikuu 2006			
2. neljännes 2006	toukokuu 2006			
3. neljännes 2006	elokuu 2006	syyskuu 2006		
	marraskuu 2006			
Sijoitusrahastot ja rahastoyhtiöt				
4. neljännes 2005	<i>vuosittain</i>		Susanna Laine,	
1. neljännes 2006	maaliskuu 2006		Mirja Laine	
2. neljännes 2006	toukokuu 2006		Kerttu Helin	
3. neljännes 2006	syyskuu 2006			
Tilinpäätöstietoja vuodelta 2005	marraskuu 2006	joulukuu 2006		
	heinäkuu 2006	elokuu 2006		36 €
Henkilöstörahasotot				
Vuosi 2004	<i>vuosittain</i>		Susanna Laine	30 €
	huhtikuu 2006	joulukuu 2006		
Luottokortit				
Vuosi 2005	<i>vuosittain</i>		Matti Virkkunen	30 €
	kesäkuu 2006		Hiikka Jaatinen	
Rahoitusleasing				
Vuosi 2005	<i>vuosittain</i>		Matti Virkkunen	28 €
	syyskuu 2006			

Port Payé
Finlande
126676

Suomen
Posti Oyj

SVT Suomen virallinen tilasto
Finlands officiella statistik
Official Statistics of Finland

Rahoitus ja vakuutus 2006

Finansiering och försäkring
Financing and insurance

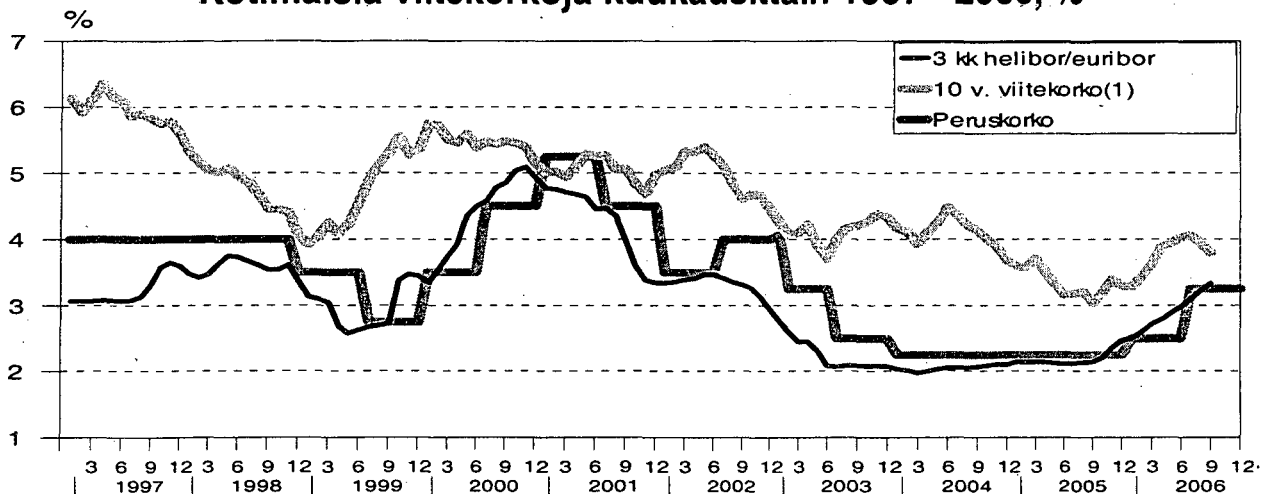
Lisätietoja – Förfrågningar – Inquiries:

Matti Virkkunen (09) 1734 3550

Vastaava tilastojohtaja – Ansvarig statistikdirektör –
Director in charge:

Ari Tyrkkö

Kotimaisia viitekorkoja kuukausittain 1997 - 2006, %



(1) Valtion 10 vuoden obligaatioiden korko

Asiakaspalaute: www.tilastokeskus.fi/palaute

Tilastokeskus, myyntipalvelu
PL 4C
00022 TILASTOKESKUS
puh. (09) 1734 2011
faksi (09) 1734 2500
myynti@tilastokeskus.fi
www.tilastokeskus.fi

Statistikcentralen, försäljning
PB 4C
00022 STATISTIKCENTRALEN
tfn (09) 1734 2011
fax (09) 1734 2500
myynti@stat.fi
www.stat.fi

Statistics Finland, Sales Services
P.O.Box 4C
FIN-00022 STATISTICS FINLAND
Tel. + 358-9-1734 2011
Fax + 358-9-1734 2500
myynti@stat.fi
www.stat.fi

ISSN 1795-5165
= Suomen virallinen tilasto
ISSN 0784-9907
Tuotenumero 9184

AE