

# Tukku- ja vähittäiskauppa

## Parti- och detaljhandeln

1996, syyskuu - september

### Kotimaankaupassa pientä kasvua syyskuussa

Autot kiinnostivat eniten syyskuussa. Sekä tukku- että vähittäiskaupan puolella autokaupan myyntimäärät lisääntyivät eniten. Tiedot käyvät ilmi Tilastokeskuksen kauppatilaston ennakkotiedoista.

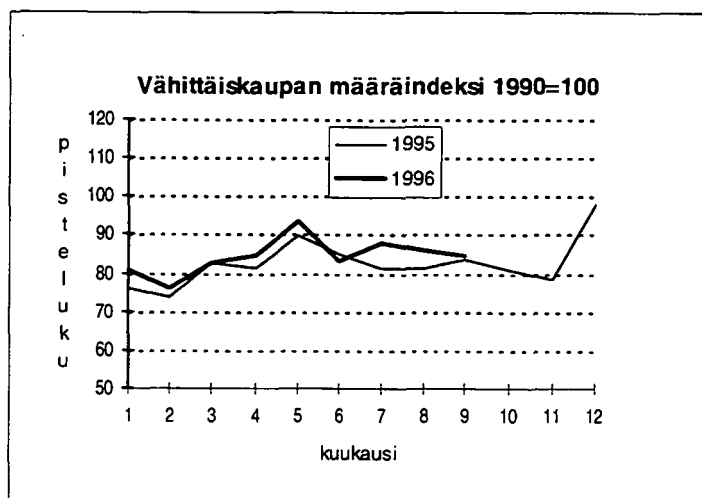
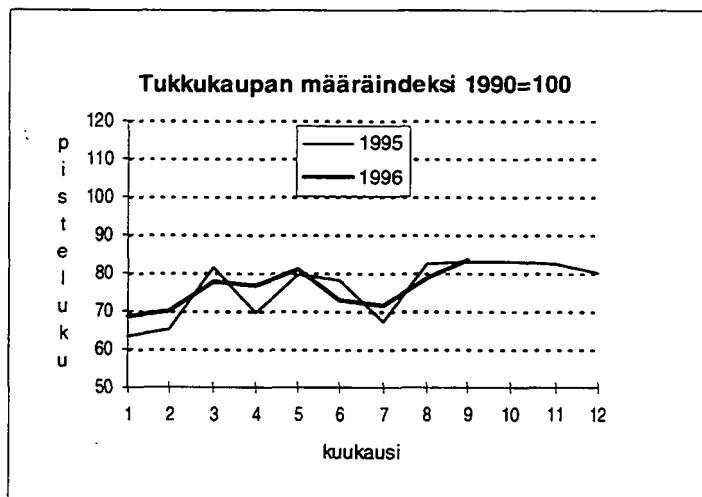
Tukkukaupan myynnin määrä lisääntyi 0,9 prosenttia ja vähittäiskaupan myynnin määrä 1,0 prosenttia viime vuoden syyskuusta tämän vuoden syyskuuhun. Myynnin arvonlisäveroton arvo lisääntyi tukkukaupassa 3,2 prosenttia ja vähittäiskaupassa 1,8 prosenttia. Tämän vuoden syyskuussa oli yksi kauppapäivä vähemmän kuin viime vuoden syyskuussa.

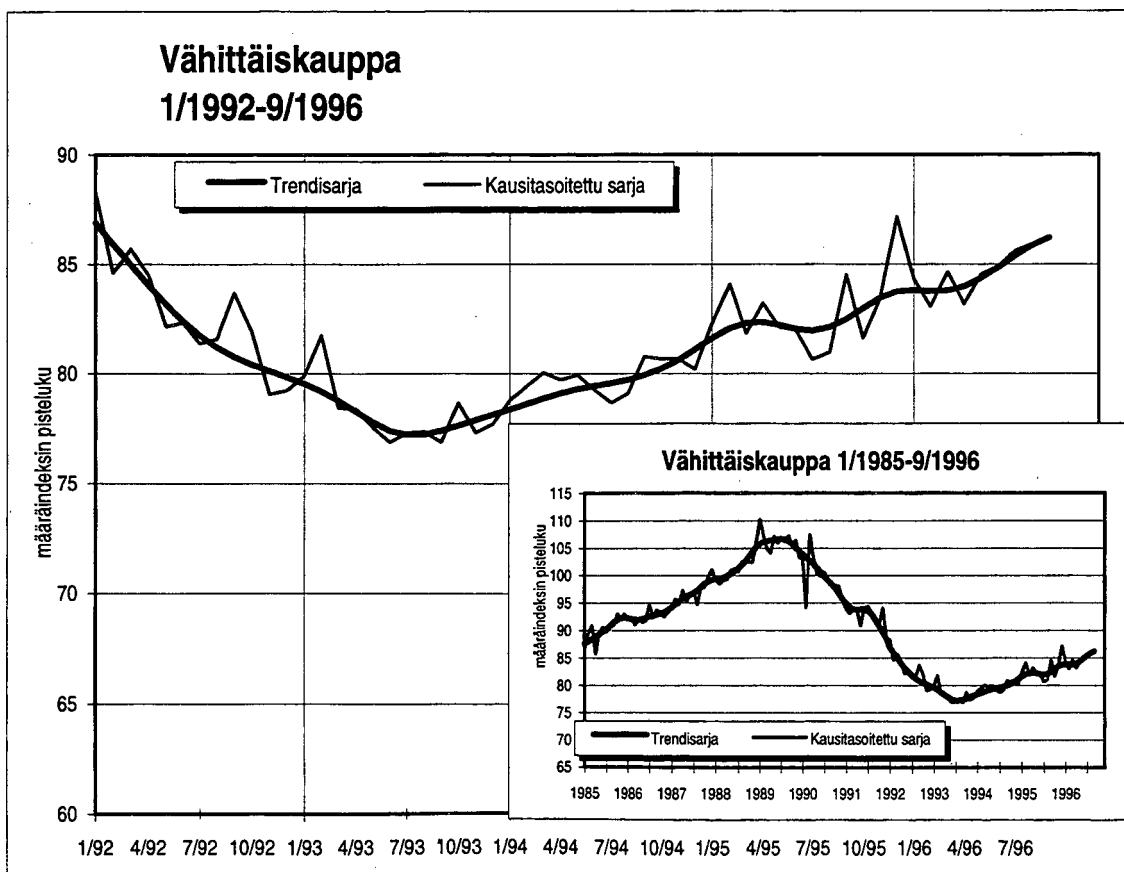
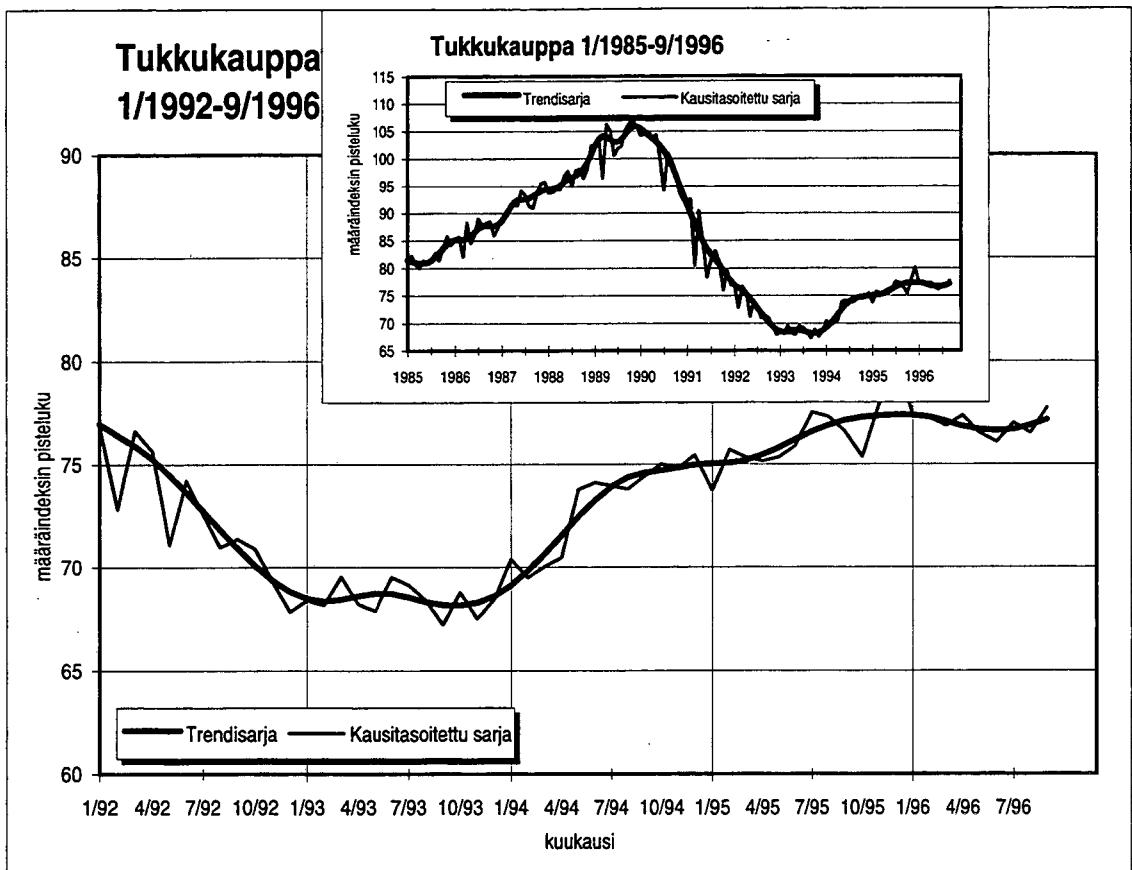
Autotukkukaupan lisäksi myyntimääriään syyskuun **tukkukaupassa** lisäsivät raaka-ainetukku ja muun tukkukaupan ryhmä. Muun tukkukaupan ryhmän kuuden prosentin nousun takana oli lähinnä lääketukkukaupan sekä laboratorio- ja sairaanhoitovälineiden tukkukauppa. Polttoainetukku ylsi viimevuotiselle tasolle, mutta vaatekkukaupassa myyntimäärät olivat syyskuusakin viimevuotista pienemmät.

**Vähittäiskaupalle** syyskuu oli kaksijakoinen. Päivittäistavaraaliikkeiden myyntimäärät laskivat alkoholijuomien kaupan mukana, kun taas autokaupan 12 prosentin myynnin nousun lisäksi sähkötarvikkeiden ja kemikaalituotteiden kaupat lisäsivät myyntiään kahdeksalla prosentilla. Tavaratalot ja huoltamat ylsivät viimevuotiselle tasolle.

**Autokauppa** vuoden kolmannen neljänneksen täytyessä edelleen vahvin

Viime vuoden **tammi-syyskuusta** tämän vuoden tammi-syyskuuhun myyntimäärä lisääntyi tukkukaupassa 1,6 ja vähittäiskaupassa 3,4 prosenttia. Vastaavana aikana myynnin arvonlisäveroton arvo nousi 2,8 prosenttia koko tukkukaupassa ja 4,0 prosenttia koko vähittäiskaupassa. Vuoden yhdeksän ensimmäisen kuukauden aikana myyntimääränsä on eniten kasvattanut niin tukku- kuin vähittäiskaupankin puolella autojen myynti.





TUKKUKAUPAN MYNTI - PARTIHADELNS FÖRSÄLJNING

SYYSKUU 1996 - SEPTEMBER 1996	MYNTI MMK FÖRSÄLJNING ILMAN ALV - EXKL. MOMS	INDEKSIT - INDEX (1990=100)		MUUTOKSET %:NA - FÖRÄNDRINGAR I %	
		ARVO VARDE	MÄÄRÄ VOLYM	ARVO - VÄRDE ED.V.-FG.ÄR ED.KK FG.MÄN	MÄÄRÄ - VOLYM ED.V.-FG.ÄR ED.KK FG.MÄN
		SYYS SEPT	SYYS SEPT	SYYS SEPT	SYYS SEPT
TOIMIALA - NÄRINGSRESEN	TAMMI- SYYS JAN-SEPT	ARVO SYYS SEPT	HINTA PRIS SYYS SEPT	ARVO - VÄRDE ED.V.-FG.ÄR ED.KK FG.MÄN	MÄÄRÄ - VOLYM ED.V.-FG.ÄR ED.KK FG.MÄN
KOKO TUKKUKAUPPA HELA PARTIHADELN	20 097.0 162 401.8	92.9 83.6	-	3.2 2.8 7.0	0.9 1.6 6.1
4110 YLEISTUKKUKAUPPA ALLMÄN PARTIHADEL	2 637.0 24 398.6	57.7 54.5	105.8	-3.9 -3.4 -5.0	-4.5 -3.3 -5.1
4120 RAVINTO- JA NAUTINTOAINETUKKU HANDEL MED LIVS- OCH NJUTNINGSM	3 186.2 27 389.9	106.6 111.3	95.8	-0.9 1.9 -0.5	-3.2 2.4 -1.5
4130 TEKSTILI, VAATE JA NAHKAT, TUK HANDEL MED TEXTIL, KLÄDER OCH L	401.1 2 531.7	102.9 91.1	112.9	-8.9 -7.9 5.7	-8.9 -8.0 5.8
4140 RAUTA- JA RAKENNUSSTARVIKETUKKU HANDEL MED JÄRN- OCH BYGGNADSV	1 405.2 12 219.7	83.3 74.2	112.3	5.6 -0.9 -16.0	4.6 -1.3 -15.9
4150 SÄHKÖ- JA KODINTEKNIKAN TUKKU HANDEL MED ELARTIKLAR OCH HUSH	1 076.7 7 960.5	116.1 105.9	109.6	0.1 1.5 29.8	1.6 1.7 30.3
4161 POLITTOAINETUKKUKAUPPA BRÄNSLEPARTIHADEL	1 860.5 15 242.7	129.3 87.3	148.1	16.0 7.0 4.5	0.3 -3.0 -0.9
4164 RAAKA-AINETUKKUKAUPPA PARTIHADEL MED RAVAROR	1 056.1 7 210.4	134.3 135.9	98.8	-2.6 -4.5 48.1	5.6 -0.7 47.5
4170 KONEIDEN JA MUIDEN PÄÄOMATAV.T HANDEL MED MASKINER O. KAPITAL	4 848.4 36 618.1	82.9 75.0	110.4	4.5 5.9 12.3	2.1 4.8 12.4
4190 MUU TUKKUKAUPPA ANNAN PARTIHADEL	2 079.3 16 075.7	128.6 108.0	119.1	7.8 7.0 4.8	5.9 5.1 4.9
4510 MOOTTORIAJON, JA NIIDEN OSIEN HANDEL MED MOTORFORDON, -DELAR	1 546.3 12 754.4	111.7 87.8	127.1	9.7 10.2 36.1	9.2 9.2 36.0

## VÄHITTÄISKAUPAN MYYNTI - DETALJHANDELNS FÖRSÄLJNING

SYYSKUU 1996 - SEPTEMBER 1996	MYYNTI MMK FÖRSÄLJNING MMK ILMAN ALV - EXKL. MOMS		INDEXIT - INDEX (1990=100)		MUUTOKSET %-NA - FÖRÄNDRINGAR I %							
	TAMMI- SYYS		ARVO VÄRDE	MÄÄRÄ VOLYM	ARVO - VÄRDE	MÄÄRÄ - VOLYM	ED.V.-FG.ÄR FG.MÄN		ED.V.-FG.ÄR FG.MÄN		TAMMI- SYYS	
	SEPT	JAN-SEPT	SEPT	SEPT	SEPT	SEPT	JAN- SEPT	SEPT	SEPT	JAN- SEPT	SEPT	SEPT
TOIMIALA - NÄRINGSREN												
KOKO VÄHITTÄISKAUPPA HELA DETALJHANDELN	11 977.5	107 277.6	97.6	84.3	- 1.8	4.0	-1.0	1.0	3.4	3.4	-2.0	
4310 TAVARATALOKAUPPA VARUHUSHANDEL	1 339.1	12 386.7	103.4	95.1	0.4	3.3	-1.6	0.1	3.5	3.5	-1.9	
4321 SUPERMARKETTIKAUPPA SUPERMARKETHANDEL	1 148.0	11 636.1	94.1	90.8	-5.7	-0.6	-11.8	-5.8	0.0	0.0	-11.7	
4322 PÄIVITTÄISTAVAR. YLEISVÄH.KAUPPA ALLMÄN DETALJHANDEL MED DAGL. VAR	1 636.4	15 400.8	90.5	87.3	-5.1	-1.3	-11.9	-5.2	-0.7	-0.7	-11.7	
4330 PÄIVITTÄISTAVAR. ERIKOISVÄH.KAUPP SPECIAL DETALJHANDEL MED DAGL. VA	93.1	842.4	79.8	84.3	-6.9	-1.5	11.2	-5.8	0.7	0.7	11.7	1
4337 KIOSKIKAUPPA KIOSKHANDEL	117.9	1 182.1	76.5	68.3	-2.9	-1.0	-17.3	-5.5	-3.1	-3.1	-17.3	4
4340 ALKOHOLIJUOMIEN KAUPPA HANDEL MED ALKOHOLDRYCKER	363.0	3 624.1	47.1	41.3	-10.9	-5.1	-21.1	-11.4	-5.6	-5.6	-21.1	1
4350 TEKSTIILIN JA VAATTEIDEN VK. TEXTIL OCH BEKLÄNADSDETALJHANDEL	591.7	5 382.9	85.6	72.5	2.2	1.2	5.7	1.6	0.6	0.6	3.9	
4356 JALKINEIDEN VÄHITTÄISKAUPPA SKODETALJHANDEL	67.7	623.3	72.3	64.7	2.0	1.4	5.0	1.7	3.3	3.3	3.8	
4370 RAUTA- JA RAKENNUSTARV. VÄH.KAUPP HANDEL MED JÄRN- OCH BYGGVAROR	702.6	5 895.1	80.1	69.6	5.5	3.1	-11.2	5.2	2.5	2.5	-11.3	
4380 SÄHKÖTARV. JA KODINTEKN. VÄH.KAUP HANDEL MED ELART. OCH HUSHÅLLSMAS	486.2	4 116.7	107.0	98.7	3.9	5.0	-3.8	8.4	10.1	10.1	-3.9	
4390 SISUSTUSTARVIKKEIDEN VÄH.KAUPPA DETALJHANDEL MED INREDNINGSVAROR	232.7	2 052.8	72.0	64.2	3.8	4.9	-0.7	2.2	3.0	3.0	-0.7	
4411 APTEEKIT APOTEK	511.6	4 579.4	150.9	103.6	3.4	6.0	3.6	-1.0	2.1	2.1	3.3	
4412 KEMIKAALITUOTTEIDEN VÄHITTÄISKAUP KEMIKALIEVARUDETALJHANDEL	40.0	373.4	92.2	81.1	8.1	3.1	-8.8	8.1	4.2	4.2	-8.6	

VÄHITTÄISKAUPAN MYYNTI - DETALJHANDELNS FÖRSÄLJNING

SYYSKUU 1996 - SEPTEMBER 1996	MYYNTI MMK FÖRSÄLJNING ILMAN ALV - EXKL. MOMS	INDEKSIT - INDEX (1990=100)		MUUTOKSET %:NA - FÖRÄNDRINGAR I %	
		ARVO VÄRDE	MÄÄRÄ VOLYM	ARVO - VÄRDE ED.V.-FG.ÄR ED.KK FG.MÄN	MÄÄRÄ - VOLYM ED.V.-FG.ÄR ED.KK FG.MÄN
TOIMIALA - NÄRINGSREN	TAMMI- SYYS SEPT JAN-SEPT	SYYS SEPT	SYYS SEPT	TAMMI- SYYS JAN- SEPT	TAMMI- SYYS JAN- SEPT
4420 KIRJOJEN JA TOIMISTOTARV. VÄH.KAU HANDEL MED BÖCKER OCH BYRAVAROR	217.7 1 700.4	109.1	98.8	0.8 -20.7	-4.6 -1.2 -20.5
4430 KULTASEPÄNTEOSTEN JA KELLOJEN VÄH HANDEL MED GULDSEDSVAROR OCH UR	61.0 690.3	72.6	64.9	3.1 -25.9	-2.1 4.4 -25.9
4440 VALOK., OPTISEN JA TERV.H.ALAN V.K HANDEL MED FOTO-,OPT.-,HÄLSÖVARDS	114.9 1 137.7	68.0	65.1	4.1 -12.5	-0.8 5.3 -12.3
4450 KUKKIEN JA PUUTARHA-ALAN VÄH.KAUP HANDEL MED BLOMSTER OCH TRÄDGÅRDS	61.1 690.9	72.1	64.2	-0.9 30.1	-6.5 -2.9 30.3
4460 URHEILUTARV. JA VENEIDEN VÄH.KAUP HANDEL MED SPORTARTIKLAR OCH BÅTA	165.7 1 848.1	97.2	81.3	4.7 -28.4	3.4 3.7 -30.2
4480 MUU VÄHITTÄISKAUPPA ANNAN DETALJHANDEL	57.1 652.7	51.5	51.3	3.8 -35.7	-0.9 5.9 -35.7
4520 MOOTTORIAJON. JA N. OSIEN VÄH.KAU HANDEL MED MOTORFORDON, -DELAR	2 844.7 23 217.6	123.6	98.1	8.2 13.8 27.0	12.4 15.5 27.1
4530 HUOLTAMOTOIMINTA SERVICESTATIONSVERKSAMHET	1 125.1 9 244.3	117.0	85.7	5.2 1.9	-0.6 -3.3 2.5





PMM  
Sopimus  
00100/617

---

**SVT Suomen Virallinen Tilasto**  
**Finlands Officiella Statistik**  
**Official Statistics of Finland**

**Kauppa 1996:12**  
**Handel**  
**Trade**

Tiedustelut - Förfrågningar:

Petri Vänttinen  
Eeva Immonen  
Aila Kovanen  
(09) 17 341