

Tuottajahintaindeksit

Producentprisindexar
1991, Joulukuu - December

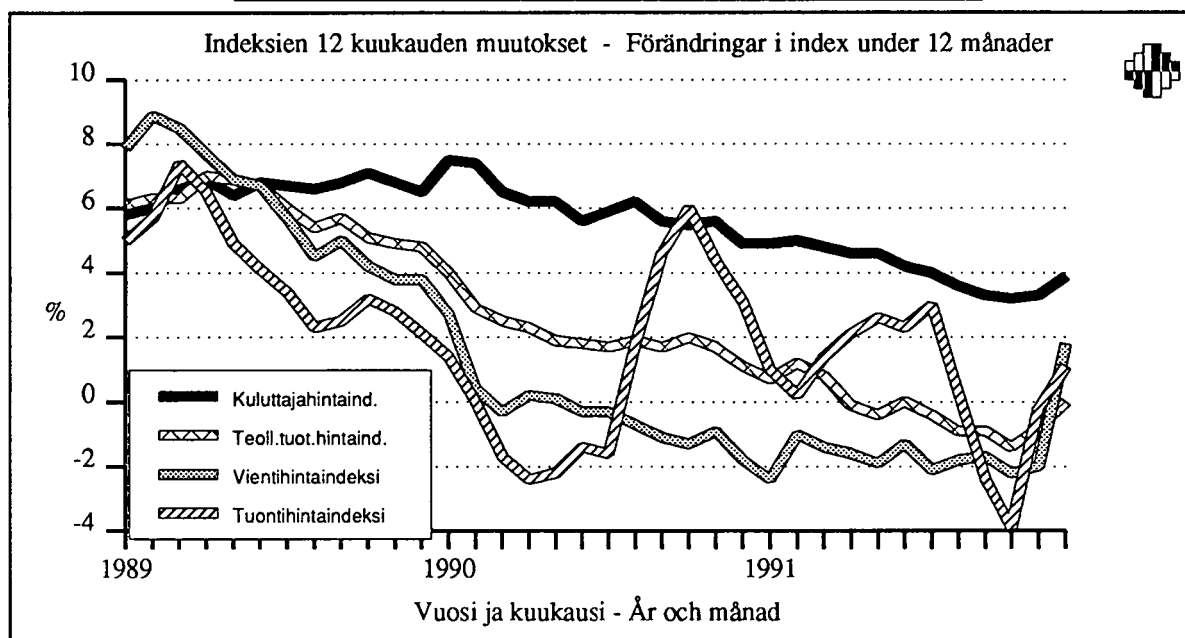
17.1.1992

| | 1991 Joulukuu December | 1991:11- 1991:12 % | 1990:12- 1991:12 % |
|---|------------------------------|--------------------------|--------------------------|
| Kokonaisindeksit 1985 = 100 Totalindexar | | | |
| Tukkuhintaindeksi – Partiprisindex | 111,9 | 0,5 | 0,0 |
| Teollisuuden tuottajahintaindeksi – Producentprisindex för industrin | 110,8 | 0,7 | 0,4 |
| Kotimarkkinoiden perushintaindeksi – Basprisindex för hemmamarknadsvaror | 111,3 | 0,1 | -0,8 |
| Vientihintaindeksi – Exportprisindex | 109,3 | 2,9 | 1,8 |
| Tuontihintaindeksi – Importprisindex | 96,3 | 0,1 | 1,1 |

Kokonaisindeksit 1949 = 100
Totalindexar

| | |
|---|------|
| Tukkuhintaindeksi – Partiprisindex | 1450 |
| Tuotannon hintaindeksi – Produktionsprisindex | 1444 |
| Viennin hintaindeksi (fob) – Exportprisindex | 1406 |
| Tuonnin hintaindeksi (cif) – Importprisindex | 1029 |

Uutena mukana HWWA-indeksi (1975=100), sivut 14 ja 15
Nu ingår också HWWA-index (1975=100), sidorna 14 och 15



Tuottajahintaindeksit 1985 = 100, indeksiluvut ja niiden muutokset edellisestä vuodesta
Producentprisindexar 1985 = 100, indextalen jämte förändringar från föregående år

| Vuosi ja kuukausi År och månad | Tukkuhintaaindeksi Partiprisindex | | Teollisuuden tuottajahintaindeksi Producentprisindex för industrin | | Kotimarkkinoiden perushintaindeksi Basprisindex för hemmamarknadsvaror | | Vientihintaaindeksi Exportprisindex | | Tuontihintaaindeksi Importprisindex | |
|-----------------------------------|--------------------------------------|-------------|---|-------------|---|-------------|--|-------------|--|-------------|
| | Indeksi Index | %/v %/år | Indeksi Index | %/v %/år | Indeksi Index | %/v %/år | Indeksi Index | %/v %/år | Indeksi Index | %/v %/år |
| 1989 | 107,3 | 5,0 | 107,7 | 5,9 | 107,3 | 5,7 | 108,6 | 6,1 | 92,6 | 4,1 |
| 1990 | 110,8 | 3,3 | 110,0 | 2,1 | 110,9 | 3,4 | 108,2 | -0,3 | 93,6 | 1,0 |
| 1991 | 111,4 | 0,5 | 109,9 | -0,2 | 111,2 | 0,3 | 106,7 | -1,5 | 94,1 | 0,6 |
| 1990 | | | | | | | | | | |
| 1 | 109,8 | 4,7 | 109,4 | 4,0 | 109,4 | 4,4 | 109,4 | 2,7 | 93,0 | 1,4 |
| 2 | 109,7 | 4,0 | 108,9 | 2,9 | 109,2 | 3,6 | 108,1 | 0,4 | 92,5 | 0,0 |
| 3 | 109,6 | 3,3 | 109,0 | 2,5 | 109,3 | 3,2 | 107,9 | -0,3 | 91,9 | -1,7 |
| 4 | 109,9 | 2,6 | 109,6 | 2,3 | 109,7 | 2,6 | 108,2 | 0,2 | 91,4 | -2,4 |
| 5 | 110,1 | 2,4 | 109,8 | 1,9 | 110,5 | 2,9 | 108,3 | 0,1 | 91,2 | -2,2 |
| 6 | 110,1 | 2,4 | 109,9 | 1,8 | 110,5 | 2,9 | 108,2 | -0,3 | 91,3 | -1,4 |
| 7 | 110,2 | 2,6 | 110,1 | 1,7 | 110,5 | 2,9 | 108,4 | -0,3 | 91,2 | -1,6 |
| 8 | 111,1 | 3,4 | 110,4 | 1,9 | 111,5 | 3,6 | 108,0 | -0,7 | 94,0 | 1,8 |
| 9 | 112,0 | 3,7 | 110,7 | 1,7 | 112,3 | 3,9 | 108,2 | -1,1 | 96,6 | 4,6 |
| 10 | 112,8 | 4,0 | 111,4 | 2,0 | 113,2 | 4,1 | 108,3 | -1,3 | 98,1 | 6,0 |
| 11 | 112,3 | 3,3 | 110,9 | 1,7 | 112,6 | 3,4 | 108,4 | -0,9 | 96,4 | 4,4 |
| 12 | 111,9 | 2,7 | 110,4 | 1,1 | 112,1 | 2,9 | 107,4 | -1,8 | 95,2 | 3,1 |
| 1991 | | | | | | | | | | |
| 1 | 111,8 | 1,8 | 110,2 | 0,7 | 111,9 | 2,3 | 106,8 | -2,4 | 94,0 | 1,0 |
| 2 | 111,9 | 2,0 | 110,2 | 1,2 | 111,6 | 2,1 | 107,0 | -1,0 | 92,7 | 0,2 |
| 3 | 111,8 | 2,0 | 109,8 | 0,8 | 111,5 | 2,0 | 106,5 | -1,4 | 93,2 | 1,4 |
| 4 | 111,4 | 1,3 | 109,5 | -0,1 | 111,2 | 1,3 | 106,5 | -1,6 | 93,4 | 2,1 |
| 5 | 111,3 | 1,1 | 109,4 | -0,4 | 111,2 | 0,6 | 106,3 | -1,9 | 93,5 | 2,6 |
| 6 | 110,9 | 0,7 | 109,8 | -0,0 | 111,1 | 0,5 | 106,8 | -1,3 | 93,4 | 2,3 |
| 7 | 111,0 | 0,8 | 109,6 | -0,4 | 111,0 | 0,4 | 106,1 | -2,1 | 93,9 | 3,0 |
| 8 | 110,8 | -0,3 | 109,4 | -0,9 | 110,8 | -0,7 | 106,0 | -1,8 | 94,4 | 0,3 |
| 9 | 110,9 | -0,9 | 109,7 | -0,9 | 110,8 | -1,4 | 106,4 | -1,7 | 94,2 | -2,4 |
| 10 | 111,3 | -1,3 | 109,8 | -1,4 | 111,0 | -1,9 | 105,9 | -2,2 | 94,3 | -3,9 |
| 11 | 111,3 | -0,8 | 110,1 | -0,8 | 111,2 | -1,3 | 106,2 | -2,0 | 96,2 | -0,2 |
| 12 | 111,9 | 0,0 | 110,8 | 0,4 | 111,3 | -0,8 | 109,3 | 1,8 | 96,3 | 1,1 |

Tuottajahintaindeksit 1949 = 100, indeksiluvut – **Producentprisindexar 1949 = 100**, indextalen

| Vuosi ja kuukausi År och månad | Tukkuhintaaindeksi Partiprisindex | Tuotannon hintaind. Produktionsprisindex | Viennin hintaindeksi (fob) Exportprisindex | Tuonnin hintaindeksi (cif) Importprisindex |
|-----------------------------------|--------------------------------------|---|--|--|
| | 1989 | 1390 | 1403 | 1396 |
| 1990 | 1435 | 1433 | 1392 | 1000 |
| 1991 | 1443 | 1431 | 1371 | 1006 |
| 1991 | | | | |
| 1 | 1449 | 1435 | 1373 | 1004 |
| 2 | 1450 | 1435 | 1376 | 990 |
| 3 | 1448 | 1430 | 1369 | 996 |
| 4 | 1443 | 1426 | 1369 | 998 |
| 5 | 1442 | 1425 | 1366 | 1000 |
| 6 | 1437 | 1430 | 1373 | 998 |
| 7 | 1439 | 1427 | 1365 | 1003 |
| 8 | 1435 | 1425 | 1363 | 1008 |
| 9 | 1437 | 1429 | 1368 | 1007 |
| 10 | 1442 | 1430 | 1362 | 1007 |
| 11 | 1443 | 1434 | 1366 | 1028 |
| 12 | 1450 | 1444 | 1406 | 1029 |

Tukkuhintaindeksi 1985=100 - Partiprisindex 1985=100

| TAVARARYHMÄT TOL:N MUKAAN VARUGRUPPER ENLIGT NI | KOTIMAISET TAVARAT INHEMSKA VAROR | TUONTI- TAVARAT IMPORT- VAROR | YHTEENSÄ - TOTALT | | HINNANMUUTOKSET, % PRISFÖRÄNDRINGAR, % | |
|--|--|--|-------------------|---------|---|---------------------|
| | | | 1991:12 | 1991:11 | 1991:11- 1991:12 | 1990:12- 1991:12 |
| A - E KOKONAINDEXI - TOTALINDEX | 114.7 | 105.4 | 111.9 | 111.3 | 0.5 | 0.0 |
| A MAATALOUS- & KALATALOUSTUOTTEET LANTBRUKS- OCH FISKERIPROD. | 111.4 | 71.0 | 105.5 | 104.0 | 1.5 | 0.6 |
| B METSÄTALOUSTUOTTEET SKOGSBRUKSPRODUKTER | 102.7 | 92.9 | 101.9 | 101.8 | 0.1 | -17.1 |
| A+B MAA-,METSÄ- JA KALATAL. TUOTT. JORD-&SKOGSBRUKS-&FISKERIPROD. | 108.0 | 76.8 | 104.2 | 103.1 | 1.0 | -6.8 |
| C KAIVANNAISTUOTTEET MALMER&ANDRA MINERALISKA ÄMNEN | 103.0 | 58.9 | 62.9 | 68.8 | -8.5 | -10.3 |
| D TEOLLISUUSTUOTTEET INDUSTRIPRODUKTER | 119.7 | 114.7 | 118.0 | 117.1 | 0.7 | 1.2 |
| 11 ELINTARV., REHUT, JUOMAT&TUPAKKA LIVSMEDEL, FODER, DRYCKER&TOBAK | 122.8 | 111.4 | 122.0 | 121.5 | 0.5 | 2.3 |
| 12 TEKSTIILIT - TEXTILIER | 116.1 | 111.9 | 113.5 | 112.3 | 1.1 | 2.9 |
| 13 VAATTEET, NAHKATUOTTEET&KENGÄT KLÄDER, LÄDERVAROR OCH SKOR | 134.0 | 114.5 | 127.4 | 126.9 | 0.3 | 3.9 |
| 14 PUUTAVARAT JA PUUTEOKSET TRÄVAROR OCH TRÄARBETEN | 121.8 | 132.2 | 122.9 | 122.6 | 0.2 | -2.7 |
| 15 SELLULOOSA, PAPERI&PAPERITUOTT. CELLULOOSA, PAPPER&PAPPERSPROD. | 102.0 | 114.7 | 102.7 | 101.4 | 1.3 | -6.8 |
| 16 GRAAFISET TUOTTEET GRAFISKA PRODUKTER | 136.6 | | 136.1 | 136.1 | 0.0 | 4.6 |
| 17 HUONEKALUT - MÖBLER | 126.5 | 130.9 | 127.1 | 126.2 | 0.7 | 0.4 |
| 18 KEMIKAALIT & KEMIALL. TUOTTEET KEMIKALIER OCH KEMISKA PROD. | 115.5 | 107.9 | 111.9 | 111.4 | 0.4 | -0.3 |
| 19 ÖLJY- JA KIVIHILITUOTTEET OLJE- OCH STENKOLSPRODUKTER | 86.3 | 78.0 | 84.0 | 89.0 | -5.7 | -11.3 |
| 191 MAAÖLJYJALOSTEET PETROLEUMPRODUKTER | 84.4 | 81.5 | 83.8 | 89.3 | -6.2 | -12.6 |
| 21 KUMI- JA MUOVITUOTTEET GUMMI- OCH PLASTVAROR | 124.4 | 129.4 | 127.0 | 121.9 | 4.1 | 7.2 |
| 22 SAVI-, LASI- JA KIVITUOTTEET LER-, GLAS- OCH STENPRODUKTER | 120.4 | 123.3 | 120.9 | 120.4 | 0.4 | -0.5 |
| 23 METALLIT - METALLER | 104.5 | 117.7 | 109.3 | 108.9 | 0.4 | -1.3 |
| 231 RAUTA, TERÄS JA FERROSEKSET | 99.8 | 120.0 | 107.5 | 107.1 | 0.4 | -2.3 |
| 232 JÄRN, STÅL OCH FERROLEGERINGAR MUUT METALLIT - ANDRA METALLER | 114.6 | 111.4 | 113.6 | 113.0 | 0.5 | 1.1 |
| 24 METALLITUOTTEET - METALLVAROR | 132.9 | 123.7 | 129.5 | 128.9 | 0.5 | 2.3 |
| 25 KONEET JA LAITTEET MASKINER OCH APPARATER | 147.5 | 126.4 | 136.6 | 135.0 | 1.1 | 5.0 |
| 251 YLEISKÄYTTÖÖN TARK. KONEET MASKINER FÖR UNIVERSELLT BRUK | 137.8 | 128.1 | 133.3 | 131.6 | 1.3 | 3.3 |
| 252 ERIKOISKONEET-SPECIALMASKINER | 160.0 | 125.1 | 139.8 | 138.4 | 1.0 | 6.6 |
| 26 SÄHKÖTEKN. TUOTT.&INSTRUMENTIT ELTEKNISKA PROD. & INSTRUMENT | 128.5 | 101.7 | 110.0 | 107.5 | 2.3 | 3.6 |
| 27 KULKUNEUVOT - TRANSPORTMEDEL | 123.7 | 130.9 | 129.8 | 125.1 | 3.8 | 5.2 |
| 29 MUUT TEOLLISUUSTUOTTEET ANDRA INDUSTRIPRODUKTER | 131.1 | 118.6 | 123.5 | 123.8 | -0.2 | 5.2 |
| E SÄHKÖ, KAASU, LÄMPÖ JA VESI EL, GAS, VÄRME OCH VATTEN | 103.0 | | 102.5 | 101.8 | 0.7 | 3.0 |
| KÄYTTÖTARKOITUS - ANVÄNDNINGSSYFTE | | | | | | |
| 1 RAAKA-AINEET & TUOT.HYÖDYKKEET RÅVAROR & PROD.FÖRNÖDNHETER | 108.7 | 93.8 | 104.2 | 104.3 | -0.1 | -3.1 |
| 2 KULUTUSTAVARAT KONSUMTIONSVAROR | 121.3 | 121.7 | 121.4 | 120.4 | 0.9 | 3.5 |
| 3 INVESTOINTITAVARAT INVESTERINGSVAROR | 133.9 | 120.0 | 126.5 | 123.3 | 2.5 | 5.7 |

Tukkuhintaindeksi 1985=100 mittaa Suomessa käytettävien tavaroiden tukkuportaan ostajahintojen kehitystä. Indeksiin sisältyy sekä kotimarkkina- että tuontitavaroita. Tukkuhintaindeksi sisältää liikevaihtoveron ja muut välilliset verot.

Partiprisindex 1985=100 mäter prisutvecklingen av grossistledets inköpspris för varor som används i Finland. Indexet omfattar både hemmamarknads- och importvaror. Partiprisindex inkluderar omsättningsskatt och övriga indirekta skatter.

Teollisuuden tuottajahintaindeksi 1985=100 – Producentprisindex för industrin 1985=100

| TAVARARYHMÄT TOL:N MUKAAN VARUGRUPPER ENLIGT NI | KOTIMARKKI- NATAVARAT HEMMAMARK- NADSVAROR | VIENTI- TAVARAT EXPORT- VAROR | YHTEENSÄ - TOTALT | | HINNANMUUTOKSET, % PRISFÖRÄNDRINGAR, % | |
|--|---|--|-------------------|---------|---|---------------------|
| | | | 1991:12 | 1991:11 | 1991:11- 1991:12 | 1990:12- 1991:12 |
| C - E KOKONAISINDEKSI - TOTALINDEX | 110.9 | 110.7 | 110.8 | 110.1 | 0.7 | 0.4 |
| C KAIVANNAISTUOTTEET MALMER&ANDRA MINERALISKA ÄMNEN | 102.9 | 94.4 | 101.3 | 98.2 | 3.1 | -0.5 |
| D TEOLLISUUSTUOTTEET INDUSTRIPRODUKTER | 115.3 | 110.8 | 113.5 | 112.7 | 0.7 | 0.1 |
| 11 ELINTARV., REHUT, JUOMAT&TUPAKKA LIVSMEDEL, FODER, DRYCKER&TOBAK | 118.1 | 109.5 | 117.7 | 117.4 | 0.2 | 1.0 |
| 12 TEKSTIILIT - TEXTILIER | 114.1 | 117.2 | 115.1 | 114.9 | 0.2 | 2.7 |
| 13 VAATTEET, NAHKATUOTTEET&KENGÄT KLÄDER, LÄDERVAROR OCH SKOR | 132.5 | 112.3 | 122.3 | 122.0 | 0.2 | 3.4 |
| 14 PUUTAVARAT JA PUUTEOKSET TRÄVAROR OCH TRÄARBETEN | 120.9 | 114.9 | 117.3 | 114.2 | 2.7 | -3.3 |
| 15 SELLULOOSA, PAPERI&PAPERITUOTT. CELLULOOSA, PAPPER&PAPPERSPROD. | 102.7 | 102.4 | 102.5 | 99.9 | 2.6 | 0.0 |
| 16 GRAAFISET TUOTTEET GRAFISKA PRODUKTER | 135.9 | | 135.4 | 135.3 | 0.1 | 4.4 |
| 17 HUONEKALUT - MÖBLER | 124.4 | 144.3 | 129.0 | 127.6 | 1.1 | 1.2 |
| 18 KEMIKAALIT & KEMIALL. TUOTTEET KEMIKALIER OCH KEMISKA PROD. | 116.8 | 100.6 | 111.9 | 111.2 | 0.5 | -1.1 |
| 19 ÖLJY- JA KIVIHIILITUOTTEET ÖLJE- OCH STENKOLSPRODUKTER | 53.0 | | 54.9 | 58.8 | -6.6 | -20.8 |
| 191 MAAÖLJYJALOSTEET PETROLEUMPRODUKTER | 50.1 | | 52.2 | 56.4 | -7.3 | -23.5 |
| 21 KUMI- JA MUOVITUOTTEET GUMMI- OCH PLASTVAROR | 121.8 | 103.4 | 114.4 | 113.0 | 1.2 | 2.9 |
| 22 SAVI-, LASI- JA KIVITUOTTEET LER-, GLAS- OCH STENPRODUKTER | 121.6 | 137.5 | 123.9 | 123.5 | 0.4 | 3.2 |
| 23 METALLIT - METALLER | 100.4 | 98.1 | 99.4 | 98.9 | 0.5 | -2.9 |
| 231 RAUTA, TERÄS JA FERROSEOKSET JÄRN, STÅL OCH FERROLEGERINGAR | 94.0 | 97.2 | 95.0 | 95.1 | -0.1 | -7.1 |
| 232 MUUT METALLIT - ANDRA METALLER | 113.5 | 98.8 | 105.6 | 104.4 | 1.2 | 2.9 |
| 24 METALLITUOTTEET - METALLVAROR | 128.1 | 129.0 | 128.4 | 128.0 | 0.3 | 0.3 |
| 25 KONEET JA LAITTEET MASKINER OCH APPARATER | 146.5 | 154.4 | 149.9 | 149.7 | 0.2 | 5.2 |
| 251 YLEISKÄYTTÖÖN TARK. KONEET MASKINER FÖR UNIVERSELLT BRUK | 135.5 | 131.2 | 133.8 | 133.3 | 0.4 | 2.4 |
| 252 ERIKOISKONEET-SPECIALMASKINER | 160.3 | 176.2 | 167.8 | 167.9 | -0.0 | 7.8 |
| 26 SÄHKÖTEKN. TUOTT.&INSTRUMENTIT ELTEKNISKA PROD. & INSTRUMENT | 126.8 | 92.8 | 112.7 | 112.1 | 0.5 | 1.0 |
| 27 KULKUNEUVOT - TRANSPORTMEDEL | 122.0 | 131.4 | 129.1 | 128.2 | 0.7 | 0.5 |
| 29 MUUT TEOLLISUUSTUOTTEET ANDRA INDUSTRIPRODUKTER | 125.3 | 105.8 | 114.6 | 113.7 | 0.8 | 4.9 |
| E SÄHKÖ, KAASU, LÄMPÖ JA VESI EL, GAS, VÄRME OCH VATTEN | 96.5 | | 96.5 | 95.9 | 0.6 | 2.0 |
| KÄYTTÖTARKOITUS - ANVÄNDNINGSSYFTE | | | | | | |
| 1 RAAKA-AINEET & TUOT.HYÖDYKKEET RÅVAROR & PROD.FÖRNÖDENHETER | 103.6 | 106.3 | 104.7 | 103.7 | 0.9 | -1.5 |
| 2 KULUTUSTAVARAT KONSUMTIONSVAROR | 116.4 | 112.0 | 115.7 | 115.2 | 0.5 | 2.8 |
| 3 INVESTOINTITAVARAT INVESTERINGSVAROR | 133.4 | 128.0 | 130.4 | 130.1 | 0.2 | 2.2 |

Teollisuuden tuottajahintaindeksi 1985=100 mittaa Suomessa valmistettujen teollisuustavaroiden tuottajahintojen kehitystä. Indeksiin sisältyy sekä kotimarkkinatavaroita että vientitavaroita. Vientitavaroiden hinta on viejän saama hinta (fob + vientituki - vientimaksut). Kotimaassa käytettäväksi tarkoitetuilla tavaroilla hintana on niin sanottu tuottajan saama hinta, joka sisältää saadut hyödyketukipalkkiot.

Producentprisindex för industrin 1985=100 mäter utvecklingen för producentpriser på industrivaror som tillverkas i Finland. Indexet omfattar både hemmamarknadsvaor och exportvaor. Priset på exportvaor är det pris som exportören får (fob + exportstöd - exportavgifter). Priset på vaor avsedda att användas i hemlandet är producentpriset, som inkluderar erhållna varusubventioner.

Kotimarkkinoiden perushintaindeksi 1985=100 – Basprisindex för hemmamarknadsvaror 1985=100

| TAVARARYHMÄT TOL:N MUKAAN VARUGRUPPER ENLIGT NI | KOTIMAISET TAVARAT INHEMSKA VAROR | TUONTI- TAVARAT IMPORT- VAROR | YHTEENSÄ - TOTALT | | HINNANMUUTOKSET, % PRISFÖRÄNDRINGAR, % | | |
|--|--|--|-------------------|---------|---|---------------------|--|
| | | | 1991:12 | 1991:11 | 1991:11- 1991:12 | 1990:12- 1991:12 | |
| A - F KOKONAISINDEKSI - TOTALINDEX | 115.4 | 96.3 | 111.3 | 111.2 | 0.1 | -0.8 | |
| A MAATALOUS- & KALATALOUSTUOTTEET LANTBRUKS- OCH FISKERIPROD. | 104.6 | 66.6 | 99.9 | 98.6 | 1.3 | -1.7 | |
| B METSÄTALOUSTUOTTEET SKOGSBRUKSPRODUKTER | 99.6 | 90.3 | 98.7 | 98.5 | 0.2 | -21.7 | |
| A+B MAA-,METSÄ- JA KALATAL. TUOTT. JORD-&SKOGSBRUKS-&FISKERIPROD. | 102.9 | 73.1 | 99.5 | 98.5 | 1.0 | -9.3 | |
| C KAIVANNAISTUOTTEET MALMER&ANDRA MINERALISKA ÄMNEN | 102.9 | 55.7 | 59.5 | 65.4 | -9.0 | -11.9 | |
| D TEOLLISUUSTUOTTEET INDUSTRIPRODUKTER | 115.2 | 107.9 | 113.1 | 112.7 | 0.3 | 0.5 | |
| 11 ELINTARV., REHUT, JUOMAT&TUPAKKA LIVSMEDEL, FODER, DRYCKER&TOBAK | 118.0 | 106.7 | 117.3 | 117.1 | 0.2 | 0.8 | |
| 12 TEKSTIILIT - TEXTILIER | 114.1 | 111.6 | 112.6 | 111.2 | 1.3 | 3.1 | |
| 13 VAATTEET, NAHKATUOTTEET&KENGÄT KLÄDER, LÄDERVAROR OCH SKOR | 132.5 | 124.9 | 130.1 | 129.8 | 0.3 | 4.1 | |
| 14 PUUTAVARAT JA PUUTEOKSET TRÄVAROR OCH TRÄARBETEN | 120.9 | 110.7 | 120.1 | 119.9 | 0.2 | -2.9 | |
| 15 SELLULOOSA, PAPERI&PAPERITUOTT. CELLULOOSA, PAPPER&PAPPERSPROD. | 102.7 | 107.0 | 102.9 | 101.5 | 1.4 | -4.1 | |
| 16 GRAAFISET TUOTTEET GRAAFISKA PRODUKTER | 135.9 | | 135.4 | 135.2 | 0.1 | 4.3 | |
| 17 HUONEKALUT - MÖBLER | 124.4 | 126.4 | 124.6 | 124.2 | 0.4 | -0.3 | |
| 18 KEMIKAALIT & KEMIALL. TUOTTEET KEMIKALIER OCH KEMISKA PROD. | 116.8 | 99.8 | 109.4 | 108.9 | 0.5 | 0.7 | |
| 19 ÖLJY- JA KIVIHIILITUOTTEET OLJE- OCH STENKOLSPRODUKTER | 53.0 | 56.4 | 54.0 | 60.3 | -10.5 | -22.4 | |
| 191 MAAÖLJYJALOSTEET PETROLEUMPRODUKTER | 50.1 | 49.0 | 49.9 | 56.8 | -12.2 | -26.1 | |
| 21 KUMI- JA MUOVITUOTTEET GUMMI- OCH PLASTVAROR | 121.8 | 116.7 | 119.5 | 116.8 | 2.3 | 5.0 | |
| 22 SAVI-, LASI- JA KIVITUOTTEET LER-, GLAS- OCH STENPRODUKTER | 121.6 | 116.6 | 120.8 | 120.5 | 0.3 | 2.4 | |
| 23 METALLIT - METALLER | 100.4 | 107.6 | 102.8 | 102.4 | 0.4 | -2.9 | |
| 231 RAUTA, TERÄS JA FERROSEOKSET | 94.0 | 108.2 | 98.8 | 98.4 | 0.5 | -4.6 | |
| 232 JÄRN, STÅL OCH FERROLEGERINGAR MUUT METALLIT - ANDRA METALLER | 113.5 | 106.2 | 111.1 | 110.9 | 0.2 | 0.4 | |
| 24 METALLITUOTTEET - METALLVAROR | 128.1 | 114.5 | 123.4 | 122.8 | 0.5 | 1.2 | |
| 25 KONEET JA LAITTEET MASKINER OCH APPARATER | 146.5 | 125.8 | 137.4 | 136.4 | 0.7 | 5.0 | |
| 251 YLEISKÄYTTÖÖN TARK. KONEET MASKINER FÖR UNIVERSELLT BRUK | 135.5 | 123.3 | 130.9 | 130.3 | 0.4 | 2.4 | |
| 252 ERIKOISKONEET-SPECIALMASKINER | 160.3 | 127.6 | 143.8 | 142.4 | 0.9 | 7.4 | |
| 26 SÄHKÖTEKN. TUOTT.&INSTRUMENTIT ELTEKNISKA PROD. & INSTRUMENT | 126.8 | 101.4 | 110.8 | 108.5 | 2.1 | 3.5 | |
| 27 KULKUNEUVOT - TRANSPORTMEDEL | 122.0 | 128.3 | 126.7 | 123.1 | 2.9 | 5.3 | |
| 29 MUUT TEOLLISUUSTUOTTEET ANDRA INDUSTRIPRODUKTER | 125.3 | 117.9 | 121.2 | 119.1 | 1.8 | 5.0 | |
| E SÄHKÖ, KAASU, LÄMPÖ JA VESI EL., GAS, VÄRME OCH VATTEN | 96.5 | | 96.3 | 95.8 | 0.6 | 2.1 | |
| 31-33 SÄHKÖ, LÄMPÖ JA KAASU EL., VÄRME OCH GAS | 95.5 | | 95.3 | 94.7 | 0.6 | 1.9 | |
| F RAKENNUKSET, MAA-&VESIRAKENTEET HUS, JORD- & VATTENANLÄGGNINGAR | 136.1 | | 136.1 | 136.4 | -0.3 | 0.8 | |
| KÄYTTÖTARKOITUS - ANVÄNDNINGSSYFTE | | | | | | | |
| 1 RAAKA-AINEET & TUOT. HYÖDYKKEET RÄVAROR & PROD. FÖRNÖDENHETER | 103.6 | 85.0 | 98.3 | 98.7 | -0.4 | -4.4 | |
| 2 KULUTUSTAVARAT KONSUMTIONSVAROR | 115.3 | 116.2 | 115.5 | 114.7 | 0.7 | 2.9 | |
| 3 INVESTOINTITAVARAT INVESTERINGSVAROR | 135.6 | 120.4 | 133.8 | 133.6 | 0.1 | 1.7 | |

Kotimarkkinoiden perushintaindeksi 1985=100 mittaa Suomessa käytettävien tavaroiden hintakehitystä niiden lähtiessä markkinoille. Indeksiin sisältyy sekä kotimarkkina- että tuontitavaroita. Kotimaassa valmistettujen tavaroiden hinta on hyödykeveroton tehtaanhinta ilman tukipalkkioita ja tuontitavaroiden hinta vapaaseen liikkeeseen luovuttamisen jälkeen (cif + tullit + tuontimaksut + tasausvero).

Basprisindex för hemmamarknadsvaror 1985=100 mäter prisutvecklingen för varor som används i Finland då de kommer ut på marknaden. Indexet omfattar både hemmamarknads- och importvaror. Priset på varor som tillverkas i Finland är det varuskattefria fabrikspriset exkl. subventioner och importvarornas pris på den fria marknaden (cif + tullar + importavgifter + utjämningskatt).

Vientihintaindeksi 1985=100 - Exportprisindex 1985=100

| TAVARARYHMÄT TOL:N MUKAAN VARUGRUPPER ENLIGT NI | YHTEENSÄ - TOTALT | | HINNANMUUTOKSET, % PRISFÖRÄNDRINGAR, % | |
|---|-------------------|---------|---|---------------------|
| | 1991:12 | 1991:11 | 1991:11- 1991:12 | 1990:12- 1991:12 |
| A - D KOKONAIINDEXSI - TOTALINDEX | 109.3 | 106.2 | 2.9 | 1.8 |
| A+B MAA-,METSÄ- JA KALATAL.TUOTT. JORD-&SKOGSBRUKS-&FISKERIPROD. | 75.1 | 45.3 | 65.8 | 68.3 |
| C KAIVANNAISTUOTTEET MALMER&ANDRA MINERALISKA ÄMNEN | 94.4 | 88.2 | 7.0 | 7.3 |
| D TEOLLISUUSTUOTTEET INDUSTRIPRODUKTER | 110.4 | 108.0 | 2.2 | 1.0 |
| 11 ELINTARV.,REHUT, JUOMAT&TUPAKKA LIVSMEDEL, FODER, DRYCKER&TOBAK | 92.5 | 88.0 | 5.1 | 3.8 |
| 12 TEKSTIILIT - TEXTILIER | 117.2 | 117.6 | -0.3 | 6.3 |
| 13 VAATTEET,NAHKATUOTTEET&KENGÄT KLÄDER, LÄDERVAROR OCH SKOR | 112.3 | 111.8 | 0.4 | 1.1 |
| 14 PUUTAVARAT JA PUUTEOKSET TRÄVAROR OCH TRÄARBETEN | 114.9 | 109.9 | 4.6 | -3.4 |
| 15 SELLULOOSA, PAPERI&PAPERITUOTT. CELLULOSA, PAPPER&PAPPERSPROD. | 102.4 | 99.4 | 3.1 | 1.7 |
| 17 HUONEKALUT - MÖBLER | 144.3 | 139.4 | 3.5 | 7.9 |
| 18 KEMIKAALIT & KEMIALL. TUOTTEET KEMIKALIER OCH KEMISKA PROD. | 100.6 | 99.4 | 1.2 | -8.8 |
| 21 KUMI- JA MUOVITUOTTEET GUMMI- OCH PLASTVAROR | 103.4 | 101.7 | 1.7 | 1.8 |
| 22 SAVI-, LASI- JA KIVITUOTTEET LER-, GLAS- OCH STENPRODUKTER | 137.5 | 134.3 | 2.3 | 8.9 |
| 23 METALLIT - METALLER | 98.1 | 96.7 | 1.4 | 0.3 |
| 231 RAUTA, TERÄS JA FERROSEOKSET JÄRN, STÅL OCH FERROLEGERINGAR | 97.2 | 96.5 | 0.7 | -4.4 |
| 232 MUUT METALLIT - ANDRA METALLER | 98.8 | 96.9 | 2.0 | 4.5 |
| 24 METALLITUOTTEET - METALLVAROR | 129.0 | 127.7 | 1.0 | 1.4 |
| 25 KONEET JA LAITTEET MASKINER OCH APPARATER | 154.4 | 153.8 | 0.4 | 6.4 |
| 251 YLEISKÄYTTÖÖN TARK. KONEET MASKINER FÖR UNIVERSELLT BRUK | 131.2 | 130.0 | 0.9 | 2.7 |
| 252 ERIKOISKONEET-SPECIALMASKINER | 176.2 | 176.3 | -0.1 | 9.2 |
| 26 SÄHKÖTEKN. TUOTT.&INSTRUMENTIT ELTEKNISKA PROD. & INSTRUMENT | 92.8 | 91.9 | 0.9 | 2.0 |
| 27 KULKUNEUVOT - TRANSPORTMEDEL | 131.4 | 130.7 | 0.5 | 0.3 |
| 29 MUUT TEOLLISUUSTUOTTEET ANDRA INDUSTRIPRODUKTER | 105.8 | 105.6 | 0.2 | 3.9 |
| KÄYTTÖTARKOITUS - ANVÄNDNINGSSYFTE | | | | |
| 1 RAAKA-AINEET & TUOT.HYÖDYKKEET RÅVAROR & PROD.FÖRNÖDENHETER | 105.0 | 100.9 | 4.1 | 1.7 |
| 2 KULUTUSTAVARAT KONSUMTIONSVAROR | 109.4 | 108.2 | 1.1 | 1.5 |
| 3 INVESTOINTITAVARAT INVESTERINGSVAROR | 128.0 | 127.5 | 0.4 | 2.1 |

Vientihintaindeksi 1985=100 mittaa vientitavaroiden fob-hintojen kehitystä. Valuuttamääräiset hinnat muunnetaan Suomen markoiksi kuukauden puolivälin kurssin mukaan.

Exportprisindex 1985=100 mäter prisutvecklingen av exporten till fob-priser. Priset i utländsk valuta omräknas till finska mark enligt kursen den 15 i månaden.

Tuontihintaindeksi 1985=100 – Importprisindex 1985=100

| TAVARARYHMÄT TOLON MUKAAN VARUGRUPPER ENLIGT NI | YHTEENSÄ - TOTALT | | HINNANMUUTOKSET, % PRISFÖRÄNDRINGAR, % | | |
|--|--|---------|---|---------------------|------|
| | 1991:12 | 1991:11 | 1991:11- 1991:12 | 1990:12- 1991:12 | |
| A - E KOKONAISINDEKSI - TOTALINDEX | 96.3 | 96.2 | 0.1 | 1.1 | |
| A MAATALOUS- & KALATALOUSTUOTTEET LANTBRUKS- OCH FISKERIPROD. | 66.2 | 65.8 | 0.5 | 7.6 | |
| B METSÄTALOUSTUOTTEET SKOGSBRUKSPRODUKTER | 90.3 | 88.6 | 1.9 | -11.3 | |
| A+B MAA-, METSÄ- JA KALATAL. TUOTT. JORD- & SKOGSBRUKS- & FISKERIPROD. | 73.0 | 72.3 | 1.0 | 0.2 | |
| C KAIVANNAISTUOTTEET MALMER&ANDRA MINERALISKA ÄMNER | 55.7 | 62.3 | -10.6 | -13.3 | |
| D TEOLLISUUSTUOTTEET INDUSTRIPRODUKTER | 108.1 | 106.5 | 1.5 | 3.1 | |
| 11 ELINTARV., REHUT, JUOMAT & TUPAKKA LIVSMEDEL, FODER, DRYCKER & TOBAK | 106.1 | 105.1 | 1.0 | 5.7 | |
| 12 TEKSTIILIT - TEXTILIER | 111.5 | 109.4 | 1.9 | 4.1 | |
| 13 VAATTEET, NAHKATUOTTEET & KENGÄT KLÄDER, LÄDERVAROR OCH SKOR | 123.4 | 122.3 | 0.9 | 1.6 | |
| 14 PUUTAVARAT JA PUUTEOKSET TRÄVAROR OCH TRÄARBETEN | 110.9 | 110.7 | 0.2 | 2.8 | |
| 15 SELLULOOSA, PAPERI & PAPERITUOTT. CELLULOOSA, PAPPER & PAPPERSPROD. | 107.7 | 104.7 | 2.8 | 2.9 | |
| 17 HUONEKALUT - MÖBLER | 127.3 | 125.8 | 1.2 | 6.1 | |
| 18 KEMIKAALIT & KEMIALL. TUOTTEET KEMIKALIER OCH KEMISKA PROD. | 100.5 | 99.9 | 0.7 | -1.4 | |
| 19 ÖLJY- JA KIVIHIILITUOTTEET OLJE- OCH STENKOLSPRODUKTER | 56.4 | 64.9 | -13.2 | -18.4 | |
| 191 MAAÖLJYJALOSTEET PETROLEUMPRODUKTER | 49.0 | 59.6 | -17.7 | -25.2 | |
| 21 KUMI- JA MUOVITUOTTEET GUMMI- OCH PLASTVAROR | 117.1 | 112.4 | 4.2 | 7.1 | |
| 22 SAVI-, LASI- JA KIVITUOTTEET LER-, GLAS- OCH STENPRODUKTER | 116.3 | 114.3 | 1.8 | 3.9 | |
| 23 METALLIT - METALLER | 107.5 | 106.2 | 1.2 | 1.1 | |
| 231 RAUTA, TERÄS JA FERROSEOKSET JÄRN, STÅL OCH FERROLEGERINGAR | 108.0 | 105.9 | 2.0 | 2.3 | |
| 232 MUUT METALLIT - ANDRA METALLER | 106.5 | 107.0 | -0.4 | -1.5 | |
| 24 METALLITUOTTEET - METALLVAROR | 114.9 | 113.2 | 1.5 | 4.5 | |
| 25 KONEET JA LAITTEET MASKINER OCH APPARATER | 126.0 | 123.9 | 1.7 | 6.1 | |
| 251 YLEISKÄYTTÖÖN TARK. KONEET MASKINER FÖR UNIVERSELLT BRUK | 123.4 | 122.0 | 1.2 | 2.8 | |
| 252 ERIKOISKONEET - SPECIALMASKINER | 127.9 | 125.3 | 2.1 | 8.6 | |
| 26 SÄHKÖTEKN. TUOTT. & INSTRUMENTIT ELTEKNISKA PROD. & INSTRUMENT | 102.3 | 98.9 | 3.5 | 5.8 | |
| 27 KULKUNEUVOT - TRANSPORTMEDEL | 128.8 | 124.4 | 3.5 | 7.0 | |
| 29 MUUT TEOLLISUUSTUOTTEET ANDRA INDUSTRIPRODUKTER | 118.6 | 116.2 | 2.1 | 4.5 | |
| KÄYTTÖTARKOITUS - ANVÄNDNINGSSYFTE | | | | | |
| 1 | RAAKA-AINEET & TUOT. HYÖDYKKEET RÅVAROR & PROD. FÖRNÖDENHETER | 85.0 | 86.3 | -1.5 | -2.1 |
| 2 | KULUTUSTAVARAT KONSUMTIONSVAROR | 116.8 | 114.8 | 1.7 | 4.8 |
| 3 | INVESTOINTITAVARAT INVESTERINGSVAROR | 121.0 | 117.2 | 3.3 | 7.8 |

Tuontihintaindeksi 1985=100 mittaa tuontitavaroiden cif-hintojen kehitystä. Valuuttamääräiset hinnat muunnetaan Suomen markoiksi kuukauden puolivälin kurssin mukaan.

Importprisindex 1985=100 mäter prisutvecklingen för importen till cif-prisen. Priset i utländsk valuta omräknas till finska mark enligt kursen den 15 i månaden.

Pitkän ajanjakson indeksit 1949=100 – Långtidsindexarna 1949=100

Tukkuhintaindeksi 1949=100 – Partiprisindex 1949=100

| | KOTIMAISET TAVARAT INHEMSKA VAROR | TUONTI- TAVARAT IMPORT- VAROR | YHTEENSÄ - TOTALT | | | HINNANMUUTOKSET, % PRISFÖRÄNDRINGAR, % | | |
|------------------------------------|---|--|-------------------|---------|---------|---|---------------------|-------|
| | | | 1991:12 | 1991:11 | 1990:12 | 1991:11- 1991:12 | 1990:12- 1991:12 | |
| TAVARARYHMÄ - VARUGRUPP(SITC) | | | | | | | | |
| 0 - 8 | KOKONAISINDEKSI - TOTALINDEX | 1545 | 1203 | 1450 | 1443 | 1450 | 0.5 | 0.0 |
| 0 | ELINTARVIKKEET - LIVSMEDEL | | | 1441 | 1431 | 1427 | 0.7 | 0.9 |
| 3 | POLTTOAIN, KAASU, SÄHKÖ, LÄMPÖ MIN. BRÄNSLEN, GAS, EL, VÄRME | | | 1293 | 1325 | 1334 | -2.4 | -3.1 |
| 31A | KIV. POLTTOAINEET JA -ÖLJYT MINERALISKA BRÄNSLEN OCH OLJOR | | | 1520 | 1654 | 1747 | -8.1 | -13.0 |
| 31B | KAASU, SÄHKÖVIRTA JA LÄMPÖ GAS, EL OCH VÄRME | | | 992 | 985 | 966 | 0.7 | 2.7 |
| 5 | KEMIAN TEOLLISUUDEN TUOTTEET PRODUKTER AV KEMISK INDUSTRI | | | 1167 | 1162 | 1166 | 0.5 | 0.1 |
| 68 | EPÄJALOT METALLIT ÖADLA METALLER | | | 1081 | 1076 | 1093 | 0.4 | -1.2 |
| 7 | KONEET, LAITTEET&KULJ. VÄLINEET MASKINER, APPAR. & TRANSP. MEDEL | | | 1684 | 1647 | 1616 | 2.3 | 4.2 |
| 71 | KONEET JA LAITTEET (EI SÄHKÖK.) MASKINER&APPAR. (ICKE ELEKTR.) | | | 2518 | 2482 | 2392 | 1.5 | 5.3 |
| 72 | SÄHKÖKONEET, -LAITTEET&TARVIKK. ELEKTR. MASK., -APPAR. & -MATERIAL | | | 844 | 830 | 829 | 1.7 | 1.8 |
| 73 | KULJETUSNEUVOT TRANSPORTMEDEL | | | 1541 | 1488 | 1468 | 3.6 | 5.0 |
| KÄYTTÖTARKOITUS - ANVÄNDNINGSSYFTE | | | | | | | | |
| 1 | TUOTANTOHYÖDYKKEET PRODUKTIONS FÖRÖDENHETER | | | 1329 | 1330 | 1372 | -0.1 | -3.1 |
| 2 | KONEET, LAITTEET&KULJ. VÄLINEET MASKINER, APPAR. & TRANSP. MEDEL | | | 2019 | 1970 | 1911 | 2.5 | 5.7 |
| 3 | KULUTUSHYÖDYKKEET KONSUMTIONS FÖRÖDENHETER | | | 1533 | 1520 | 1481 | 0.9 | 3.5 |

Tuotannon hintaindeksi 1949=100 – Produktionsprisindex 1949=100

| | KOTIMARKKI- NATAVARAT HEMMAMARK- NADSVAROR | VIENTI- TAVARAT EXPORT- VAROR | YHTEENSÄ - TOTALT | | | HINNANMUUTOKSET, % PRISFÖRÄNDRINGAR, % | | |
|----------------------------------|---|--|-------------------|---------|---------|---|---------------------|------|
| | | | 1991:12 | 1991:11 | 1990:12 | 1991:11- 1991:12 | 1990:12- 1991:12 | |
| TAVARARYHMÄ - VARUGRUPP(SITC) | | | | | | | | |
| 0 - 8 | KOKONAISINDEKSI - TOTALINDEX | 1454 | 1439 | 1444 | 1434 | 1438 | 0.7 | 0.4 |
| 0 | ELINTARVIKKEET - LIVSMEDEL | | | 1567 | 1566 | 1561 | 0.1 | 0.4 |
| 7 | KONEET, LAITTEET&KULJ. VÄLINEET MASKINER, APPAR. & TRANSP. MEDEL | | | 1489 | 1482 | 1453 | 0.4 | 2.5 |
| 71 | KONEET JA LAITTEET (EI SÄHKÖK.) MASKINER&APPAR. (ICKE ELEKTR.) | | | 1818 | 1814 | 1729 | 0.2 | 5.1 |
| 72 | SÄHKÖKONEET, -LAITTEET&TARVIKK. ELEKTR. MASK., -APPAR. & -MATERIAL | | | 1013 | 1008 | 1006 | 0.5 | 0.6 |
| TOIMIALA - BRANSCH (ISIC) | | | | | | | | |
| 2 - 3 | TEHDASTEOLLISUUS FABRIKINDUSTRI | | | 1434 | 1424 | 1432 | 0.7 | 0.1 |
| 34 - 38 | METALLITEOLLISUUS METALLINDUSTRI | | | 1301 | 1295 | 1286 | 0.5 | 1.2 |
| 34 | METALLIN PERUSTEOLLISUUS METALLVERK | | | 937 | 933 | 965 | 0.5 | -2.9 |
| 35 | METALLITUOTETEOLLISUUS METALLMANUFAKTUR | | | 1346 | 1337 | 1336 | 0.7 | 0.8 |
| 36 | KONETEOLLISUUS -MASKININDUSTRI | | | 1807 | 1805 | 1719 | 0.1 | 5.1 |
| 37 | SÄHKÖTEKN. TEOLLISUUS ELEKTROTEKNISK INDUSTRI | | | 961 | 956 | 955 | 0.6 | 0.7 |
| 38 | KULKUNEUVOTEOLLISUUS TRANSPORTMEDELINDUSTRI | | | 1507 | 1498 | 1500 | 0.6 | 0.5 |

Viennin hintaindeksi (FOB) 1949=100 – Exportprisindex (FOB) 1949=100

| | | YHTEENSÄ - TOTALT | | | HINNANMUUTOKSET, % | |
|----------------------------------|---|-------------------|---------|---------|---------------------|---------------------|
| | | ----- | | | PRISFÖRÄNDRINGAR, % | |
| | | 1991:12 | 1991:11 | 1990:12 | 1991:11- 1991:12 | 1990:12- 1991:12 |
| TAVARARYHMÄ - VARUGRUPP(SITC) | | | | | | |
| 0 - 8 | KOKONAISINDEKSI - TOTALINDEX | 1406 | 1366 | 1381 | 2.9 | 1.8 |
| 0 | ELINTARVIKKEET - LIVSMEDEL | 729 | 701 | 719 | 4.1 | 1.4 |
| 2 | RAAKA-AINEET, SYÖT. KELPAAMATON RÄVAROR, ICKE ÄTBARA | 1328 | 1182 | 1288 | 12.3 | 3.1 |
| 6 | VALMISTETUT TEOKSET BEARBETADE VAROR | 1166 | 1145 | 1147 | 1.8 | 1.7 |
| 7 | KONEET, LAITTEET&KULJ. VÄLINEET MASKINER, APPAR. &TRANSP.MEDEL | 1737 | 1728 | 1693 | 0.5 | 2.6 |

Tuonnin hintaindeksi (CIF) 1949=100 – Importprisindex (CIF) 1949=100

| | | YHTEENSÄ - TOTALT | | | HINNANMUUTOKSET, % | |
|----------------------------------|---|-------------------|---------|---------|---------------------|---------------------|
| | | ----- | | | PRISFÖRÄNDRINGAR, % | |
| | | 1991:12 | 1991:11 | 1990:12 | 1991:11- 1991:12 | 1990:12- 1991:12 |
| TAVARARYHMÄ - VARUGRUPP(SITC) | | | | | | |
| 0 - 7 | KOKONAISINDEKSI - TOTALINDEX | 1029 | 1028 | 1018 | 0.1 | 1.1 |
| 0 | ELINTARVIKKEET - LIVSMEDEL | 835 | 830 | 788 | 0.6 | 5.9 |
| 2 | RAAKA-AINEET, SYÖT. KELPAAMATON RÄVAROR, ICKE ÄTBARA | 669 | 655 | 667 | 2.1 | 0.2 |
| 3 | POLTTOAIN, KAASU, SÄHKÖ, LÄMPÖ MIN. BRÄNSLEN, GAS, EL, VÄRME | 1075 | 1230 | 1281 | -12.6 | -16.1 |
| 7 | KONEET, LAITTEET&KULJ. VÄLINEET MASKINER, APPAR. &TRANSP.MEDEL | 1736 | 1687 | 1635 | 2.9 | 6.2 |

**Vanhan toimialaluokituksen mukaiset tuottajahintaindeksit 1985=100 ja 1980=100
Producentprisindexar 1985=100 och 1980=100 enligt den gamla näringsgrensindelningen**

Tukkuhintaaindeksi - Partiprisindex

| TAVARARYHMÄT TOL:N MUKAAN VARUGRUPPER ENLIGT NI | KOTIMAISET TAVARAT INHEMSKA VAROR | TUONTI- TAVARAT IMPORT- VAROR | YHTEENSÄ - TOTALT | | 1980-100 1991:12 | HINNANMUUTOKSET, % PRISFÖRÄNDRINGAR, % | |
|--|--|--|---------------------|---------|---------------------|---|---------------------|
| | | | 1985-100 1991:12 | 1991:11 | | 1991:11- 1991:12 | 1990:12- 1991:12 |
| 1 - 4 KOKONAISINDEKSI - TOTALINDEX | 114.7 | 105.4 | 111.9 | 111.3 | 155.7 | 0.5 | 0.0 |
| 311 ELINTARVIKKEET - LIVSMEDEL | 121.1 | 103.7 | 120.1 | 119.8 | 181.7 | 0.2 | 0.7 |
| 38 METALLI- JA KONEPAJATUOTTEET METALL- OCH VERKSTADSPRODUKTER | 134.7 | 118.8 | 124.2 | 121.6 | 167.9 | 2.2 | 4.3 |
| 381 METALLITUOTTEET - METALLVAROR | 130.4 | 124.2 | 128.3 | 127.6 | 177.3 | 0.5 | 2.4 |
| 382 KONEET & LAITTEET (EI SÄHKÖK.) MASKINER&APPAR. (ICKE ELEKTR.) | 149.9 | 108.4 | 124.5 | 123.3 | 181.7 | 0.9 | 4.3 |
| 382A TEOLL. KONEET JA LAITTEET 382 (ILMAN 3822 JA 3825) MASKINER&APPAR. FÖR INDUSTRIIN 382 (UTAN 3822 OCH 3825) | 152.0 | 128.5 | 140.2 | 138.4 | 198.2 | 1.3 | 6.0 |
| 383 SÄHKÖTEKNISET KONEET&LAITTEET ELEKTROTEKN. MASKINER & -APPAR. | 123.6 | 105.6 | 113.1 | 110.4 | 145.3 | 2.4 | 2.8 |
| 383A TEOLL. SÄHKÖKONEET JA -LAITT. 383 (ILMAN 3832 JA 3833) ELEKTR. MASKINER&APPAR. FÖR IND. 383 (UTAN 3832 OCH 3833) | 130.6 | 123.9 | 127.7 | 125.3 | 163.5 | 1.9 | 1.3 |
| 384 KULKUNEUVOT - TRANSPORTMEDEL | 124.0 | 130.9 | 129.7 | 125.1 | 167.1 | 3.6 | 5.1 |
| 385 HIENOMEKAANISET TUOTTEET FINMEKANISKA PRODUKTER | 130.3 | 124.1 | 125.2 | 120.9 | 151.6 | 3.5 | 8.0 |

Kotimarkkinoiden perushintaaindeksi - Basprisindex för hemmamarknadsvaror

| TAVARARYHMÄT TOL:N MUKAAN VARUGRUPPER ENLIGT NI | KOTIMAISET TAVARAT INHEMSKA VAROR | TUONTI- TAVARAT IMPORT- VAROR | YHTEENSÄ - TOTALT | | 1980-100 1991:12 | HINNANMUUTOKSET, % PRISFÖRÄNDRINGAR, % | |
|--|--|--|---------------------|---------|---------------------|---|---------------------|
| | | | 1985-100 1991:12 | 1991:11 | | 1991:11- 1991:12 | 1990:12- 1991:12 |
| 1 - 5 KOKONAISINDEKSI - TOTALINDEX | 115.4 | 96.3 | 111.3 | 111.2 | 152.6 | 0.1 | -0.8 |
| 311 ELINTARVIKKEET - LIVSMEDEL | 118.5 | 100.8 | 117.6 | 117.5 | 176.8 | 0.0 | -0.1 |
| 38 METALLI- JA KONEPAJATUOTTEET METALL- OCH VERKSTADSPRODUKTER | 132.8 | 116.2 | 123.4 | 121.4 | 164.2 | 1.7 | 4.2 |
| 381 METALLITUOTTEET - METALLVAROR | 126.1 | 115.4 | 122.8 | 122.1 | 164.3 | 0.6 | 1.4 |
| 382 KONEET & LAITTEET (EI SÄHKÖK.) MASKINER&APPAR. (ICKE ELEKTR.) | 148.7 | 111.2 | 128.2 | 127.4 | 176.3 | 0.7 | 4.6 |
| 382A TEOLL. KONEET JA LAITTEET 382 (ILMAN 3822 JA 3825) MASKINER&APPAR. FÖR INDUSTRIIN 382 (UTAN 3822 OCH 3825) | 150.7 | 124.6 | 139.8 | 138.7 | 187.7 | 0.7 | 5.2 |
| 383 SÄHKÖTEKNISET KONEET&LAITTEET ELEKTROTEKN. MASKINER & -APPAR. | 122.2 | 102.9 | 112.4 | 109.8 | 138.0 | 2.4 | 3.3 |
| 383A TEOLL. SÄHKÖKONEET JA -LAITT. 383 (ILMAN 3832 JA 3833) ELEKTR. MASKINER&APPAR. FÖR IND. 383 (UTAN 3832 OCH 3833) | 125.7 | 113.5 | 121.2 | 119.3 | 152.2 | 1.6 | 0.5 |
| 384 KULKUNEUVOT - TRANSPORTMEDEL | 123.0 | 128.4 | 126.9 | 123.4 | 171.4 | 2.8 | 5.1 |
| 385 HIENOMEKAANISET TUOTTEET FINMEKANISKA PRODUKTER | 125.5 | 121.1 | 122.1 | 117.9 | 147.5 | 3.6 | 6.3 |
| 41 * SÄHKÖ, KAASU JA LÄMPÖ EL, GAS OCH VÄRME | 95.5 | | 95.3 | 94.7 | 124.1 | 0.6 | 1.9 |

*)Huom! Kotimarkkinoiden perushintaaindeksin 1985=100 vanhan toimialaluokituksen mukaista toimialaindeksiä 41 Sähkö, Kaasu ja Lämpö täysin vastaava uuden toimialaluokituksen mukainen indeksi on 31-33 Sähkö, Lämpö ja Kaasu (ks. sivu 5).

*)Obs! Inom indexgruppen Basprisindex för hemmamarknadsvaror 1985=100 motsvaras näringsgrensindexet 41 El, Gas och Värme enligt den gamla näringsgrensindelningen helt av indexet 31-33 El, Värme och Gas enligt den nya näringsgrensindelningen (se sida 5).

Teollisuuden tuottajahintaindeksi – Producentprisindex för industrin

| TAVARARYHMÄT TOL:N MUKAAN VARUGRUPPER ENLIGT NI | KOTIMARKKI- NATAVARAT HEMMAMARK- NADSVAROR | VIENTI- TAVARAT EXPORT- VAROR | YHTEENSÄ - TOTALT | | HINNANMUUTOKSET, % PRISFÖRÄNDRINGAR, % | | | |
|--|---|--|-------------------|---------|---|----------|---------------------|---------------------|
| | | | ----- | | 1985-100 | 1980-100 | 1991:11- 1991:12 | 1990:12- 1991:12 |
| | | | 1991:12 | 1991:11 | 1991:12 | 1991:12 | | |
| 2 - 4 | KOKONAISINDEKSI - TOTALINDEX | 110.9 | 110.7 | 110.8 | 110.1 | 152.4 | 0.7 | 0.4 |
| 311 | ELINTARVIKKEET - LIVSMEDEL | 118.7 | 107.5 | 118.1 | 118.0 | 181.4 | 0.1 | 0.2 |
| 38 | METALLI- JA KONEPAJATUOTTEET METALL- OCH VERKSTADSPRODUKTER | 132.8 | 128.7 | 130.7 | 130.1 | 176.5 | 0.5 | 2.2 |
| 381 | METALLITUOTTEET - METALLVAROR | 126.1 | 130.4 | 127.4 | 126.6 | 169.8 | 0.7 | 0.8 |
| 382 | KONEET & LAITTEET (EI SÄHKÖK.) MASKINER&APPAR.(ICKE ELEKTR.) | 148.7 | 147.4 | 148.1 | 147.9 | 204.3 | 0.1 | 5.1 |
| 382A | TEOLL. KONEET JA LAITTEET 382 (ILMAN 3822 JA 3825) MASKINER&APPAR. FÖR INDUSTRI 382 (UTAN 3822 OCH 3825) | 150.7 | 159.8 | 154.6 | 154.3 | 213.3 | 0.2 | 5.8 |
| 383 | SÄHKÖTEKNISET KONEET&LAITTEET ELEKTROTEKN.MASKINER & -APPAR. | 122.2 | 93.1 | 110.9 | 110.2 | 138.7 | 0.6 | 0.7 |
| 383A | TEOLL. SÄHKÖKONEET JA -LAITT. 383 (ILMAN 3832 JA 3833) ELEKTR.MASKINER&APPAR.FÖR IND. 383 (UTAN 3832 OCH 3833) | 125.7 | 106.2 | 119.3 | 118.6 | 148.4 | 0.6 | -0.7 |
| 384 | KULKUNEUVOT - TRANSPORTMEDEL | 123.0 | 131.5 | 129.2 | 128.4 | 180.0 | 0.6 | 0.5 |
| 385 | HIENOMEKAANISET TUOTTEET FINMEKANISKA PRODUKTER | 125.5 | | 110.7 | 109.9 | 137.8 | 0.8 | 1.5 |

Vientihintaindeksi – Exportprisindex

| TAVARARYHMÄT TOL:N MUKAAN VARUGRUPPER ENLIGT NI | YHTEENSÄ - TOTALT | | HINNANMUUTOKSET, % PRISFÖRÄNDRINGAR, % | | | |
|--|---|---------|---|----------|---------------------|---------------------|
| | ----- | | 1985-100 | 1980-100 | 1991:11- 1991:12 | 1990:12- 1991:12 |
| | 1991:12 | 1991:11 | 1991:12 | 1991:12 | | |
| 1 - 3 | KOKONAISINDEKSI - TOTALINDEX | 109.3 | 106.2 | 143.7 | 2.9 | 1.8 |
| 311 | ELINTARVIKKEET - LIVSMEDEL | 88.7 | 84.4 | 144.7 | 5.1 | 2.6 |
| 38 | METALLI- JA KONEPAJATUOTTEET METALL- OCH VERKSTADSPRODUKTER | 128.7 | 127.9 | 170.7 | 0.6 | 2.6 |
| 381 | METALLITUOTTEET - METALLVAROR | 130.4 | 128.2 | 166.7 | 1.7 | 2.3 |
| 382 | KONEET & LAITTEET (EI SÄHKÖK.) MASKINER&APPAR.(ICKE ELEKTR.) | 147.4 | 146.9 | 203.5 | 0.3 | 6.2 |
| 382A | TEOLL. KONEET JA LAITTEET 382 (ILMAN 3822 JA 3825) MASKINER&APPAR. FÖR INDUSTRI 382 (UTAN 3822 OCH 3825) | 159.8 | 159.2 | 216.0 | 0.4 | 7.0 |
| 383 | SÄHKÖTEKNISET KONEET&LAITTEET ELEKTROTEKN.MASKINER & -APPAR. | 93.1 | 92.2 | 114.7 | 0.9 | 2.3 |
| 383A | TEOLL. SÄHKÖKONEET JA -LAITT. 383 (ILMAN 3832 JA 3833) ELEKTR.MASKINER&APPAR.FÖR IND. 383 (UTAN 3832 OCH 3833) | 106.2 | 105.1 | 129.8 | 1.0 | 1.7 |
| 384 | KULKUNEUVOT - TRANSPORTMEDEL | 131.5 | 130.9 | 184.0 | 0.5 | 0.2 |

Tuontihintaindeksi – Importprisindex

| TAVARARYHMÄT TOL:N MUKAAN VARUGRUPPER ENLIGT NI | YHTEENSÄ - TOTALT | | HINNANMUUTOKSET, % PRISFÖRÄNDRINGAR, % | | | |
|--|---|---------|---|----------|---------------------|---------------------|
| | ----- | | 1985-100 | 1980-100 | 1991:11- 1991:12 | 1990:12- 1991:12 |
| | 1991:12 | 1991:11 | 1991:12 | 1991:12 | | |
| 1 - 4 | KOKONAISINDEKSI - TOTALINDEX | 96.3 | 96.2 | 120.3 | 0.1 | 1.1 |
| 311 | ELINTARVIKKEET - LIVSMEDEL | 99.1 | 98.2 | 114.4 | 0.9 | 4.6 |
| 38 | METALLI- JA KONEPAJATUOTTEET METALL- OCH VERKSTADSPRODUKTER | 116.8 | 113.4 | 152.5 | 3.0 | 6.4 |
| 381 | METALLITUOTTEET - METALLVAROR | 115.9 | 114.2 | 149.6 | 1.4 | 4.7 |
| 382 | KONEET & LAITTEET (EI SÄHKÖK.) MASKINER&APPAR.(ICKE ELEKTR.) | 111.6 | 110.1 | 153.3 | 1.4 | 5.0 |
| 382A | TEOLL. KONEET JA LAITTEET 382 (ILMAN 3822 JA 3825) MASKINER&APPAR. FÖR INDUSTRI 382 (UTAN 3822 OCH 3825) | 124.8 | 122.3 | 163.0 | 2.0 | 5.9 |
| 383 | SÄHKÖTEKNISET KONEET&LAITTEET ELEKTROTEKN.MASKINER & -APPAR. | 103.9 | 99.2 | 125.1 | 4.7 | 7.4 |
| 383A | TEOLL. SÄHKÖKONEET JA -LAITT. 383 (ILMAN 3832 JA 3833) ELEKTR.MASKINER&APPAR.FÖR IND. 383 (UTAN 3832 OCH 3833) | 114.0 | 109.8 | 142.6 | 3.9 | 4.7 |
| 384 | KULKUNEUVOT - TRANSPORTMEDEL | 128.9 | 124.5 | 172.2 | 3.5 | 7.0 |
| 385 | HIENOMEKAANISET TUOTTEET FINMEKANISKA PRODUKTER | 122.5 | 117.0 | 147.2 | 4.7 | 8.3 |

Kansainvälinen vertailu - Internationell jämförelse

Teollisuuden tuottajahintaindeksin 12 kuukauden muutokset
Förändringar i producentprisindex för industrin under 12 månader

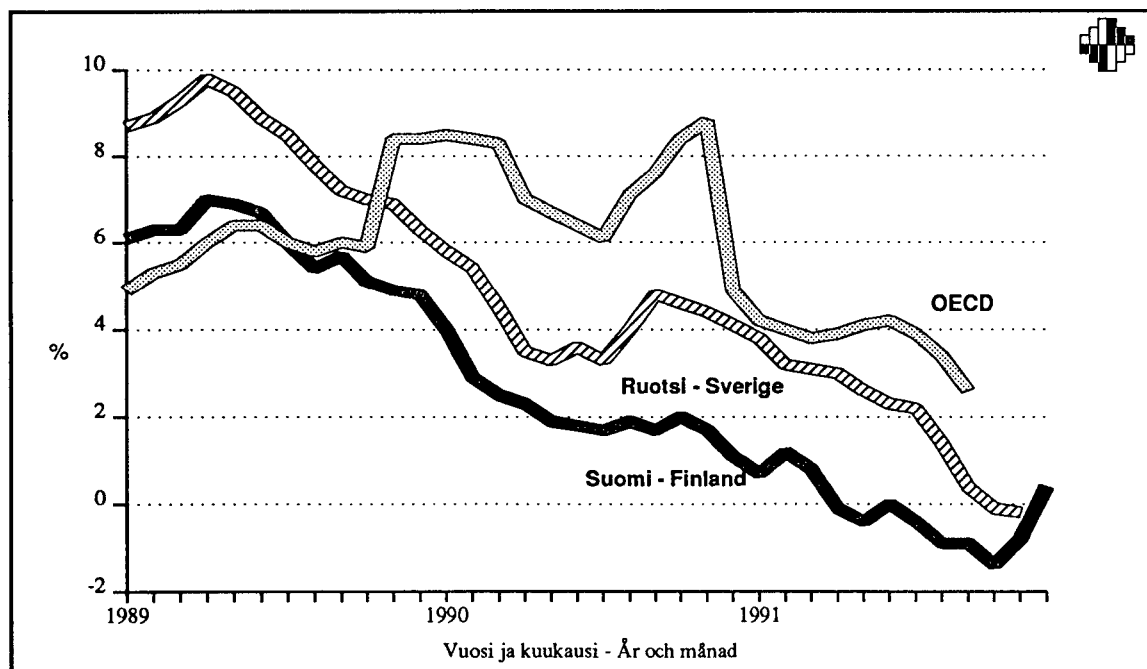
| | Indeksi sisältää toimialat Indexet omfattar näringsgrenarna | 1990:09- 1991:09 % | 1990:10- 1991:10 % | 1990:11- 1991:11 % |
|--|--|--------------------------|--------------------------|--------------------------|
| Suomi – Finland | C, D, E | -0,9 | -1,4 | -0,8 |
| Ruotsi – Sverige | C, D | 0,4 | -0,1 | -0,2 |
| Norja – Norge | C, D, E | 0,5 | -0,4 | 0,1 |
| Saksan liittotasavalta – Föbundsrepubliken Tyskland | C, D, E | 2,6 | 2,3 | |
| Iso-Britannia – Storbritannien | D | 5,6 * | 5,2 * | 5,1 * |
| OECD-Eurooppa – OECD-Europa x) o) | | 1,8 * | | |
| Yhdysvallat – Förenta Staterna | D | -0,6 * | -1,5 * | -1,4 * |
| Japani – Japan | D | 1,1 | 0,3 | |
| OECD kokonaan – OECD totalt x) | | 2,6 * | | |
| EY-maat – EG-länderna x) | | 1,9 * | | |

* Ennakkotieto – Preliminär uppgift

x) Maiden välisiä painosuhteita on muutettu marraskuussa 1989 ja joulukuussa 1990.
I november 1989 och i december 1990 ändrats viktförhållandet mellan länderna.

o) Ei sisällä Turkia - utan Turkiet.

Teollisuuden tuottajahintaindeksin 12 kuukauden muutokset
Förändringar i producentprisindex för industrin under 12 månader



TUKKUHINTAINDEKSI 1949=100 – PARTIPRISINDEX 1949=100
Kokonaisindeksi – Totalindex

| | I | II | III | IV | V | VI | VII | VIII | IX | X | XI | XII | I – XII |
|------|------|------|------|------|------|------|------|------|------|------|------|------|---------|
| 1949 | 99 | 99 | 98 | 97 | 97 | 97 | 100 | 101 | 102 | 103 | 103 | 104 | 100 |
| 1950 | 106 | 107 | 108 | 110 | 111 | 115 | 118 | 120 | 122 | 125 | 126 | 129 | 116 |
| 1951 | 147 | 150 | 154 | 158 | 161 | 162 | 165 | 169 | 170 | 170 | 171 | 171 | 162 |
| 1952 | 172 | 169 | 168 | 165 | 164 | 164 | 160 | 160 | 160 | 160 | 161 | 160 | 164 |
| 1953 | 160 | 161 | 160 | 159 | 158 | 158 | 158 | 158 | 157 | 157 | 156 | 156 | 158 |
| 1954 | 157 | 158 | 157 | 158 | 157 | 157 | 157 | 157 | 156 | 157 | 151 | 150 | 156 |
| 1955 | 151 | 152 | 152 | 153 | 153 | 152 | 153 | 154 | 154 | 154 | 153 | 154 | 153 |
| 1956 | 155 | 158 | 159 | 160 | 162 | 162 | 163 | 163 | 164 | 165 | 169 | 169 | 162 |
| 1957 | 171 | 172 | 171 | 172 | 171 | 171 | 173 | 174 | 176 | 184 | 186 | 187 | 176 |
| 1958 | 189 | 189 | 190 | 191 | 190 | 190 | 190 | 191 | 190 | 191 | 192 | 191 | 190 |
| 1959 | 191 | 190 | 190 | 189 | 189 | 189 | 190 | 191 | 193 | 194 | 195 | 196 | 191 |
| 1960 | 198 | 197 | 198 | 198 | 197 | 197 | 198 | 198 | 199 | 200 | 201 | 201 | 199 |
| 1961 | 201 | 201 | 200 | 200 | 200 | 199 | 199 | 200 | 200 | 200 | 200 | 201 | 200 |
| 1962 | 202 | 203 | 203 | 203 | 202 | 202 | 204 | 204 | 203 | 205 | 204 | 204 | 203 |
| 1963 | 206 | 207 | 208 | 207 | 206 | 207 | 209 | 210 | 212 | 214 | 216 | 217 | 210 |
| 1964 | 219 | 222 | 222 | 224 | 223 | 224 | 226 | 228 | 230 | 232 | 233 | 235 | 226 |
| 1965 | 235 | 235 | 236 | 236 | 236 | 236 | 237 | 236 | 236 | 236 | 236 | 237 | 236 |
| 1966 | 238 | 240 | 241 | 240 | 239 | 239 | 242 | 243 | 242 | 242 | 242 | 242 | 241 |
| 1967 | 243 | 245 | 244 | 244 | 244 | 243 | 246 | 245 | 245 | 254 | 262 | 264 | 248 |
| 1968 | 269 | 269 | 273 | 275 | 275 | 275 | 276 | 277 | 278 | 279 | 279 | 279 | 275 |
| 1969 | 281 | 282 | 281 | 282 | 282 | 283 | 285 | 285 | 287 | 289 | 290 | 291 | 285 |
| 1970 | 294 | 295 | 296 | 297 | 297 | 296 | 298 | 298 | 298 | 299 | 299 | 300 | 297 |
| 1971 | 305 | 308 | 308 | 308 | 309 | 310 | 312 | 315 | 317 | 317 | 319 | 319 | 312 |
| 1972 | 323 | 328 | 330 | 334 | 335 | 335 | 339 | 340 | 343 | 346 | 352 | 356 | 338 |
| 1973 | 363 | 367 | 372 | 374 | 382 | 389 | 404 | 408 | 421 | 427 | 430 | 436 | 398 |
| 1974 | 452 | 462 | 471 | 480 | 487 | 489 | 500 | 505 | 515 | 524 | 525 | 525 | 495 |
| 1975 | 537 | 546 | 554 | 559 | 561 | 559 | 564 | 567 | 568 | 573 | 577 | 578 | 562 |
| 1976 | 591 | 599 | 605 | 610 | 610 | 611 | 628 | 641 | 648 | 650 | 656 | 659 | 626 |
| 1977 | 669 | 676 | 682 | 686 | 688 | 692 | 697 | 696 | 701 | 703 | 705 | 705 | 692 |
| 1978 | 706 | 711 | 716 | 717 | 721 | 721 | 730 | 730 | 735 | 741 | 744 | 747 | 727 |
| 1979 | 752 | 760 | 763 | 770 | 772 | 783 | 796 | 800 | 813 | 822 | 829 | 834 | 791 |
| 1980 | 849 | 859 | 882 | 899 | 912 | 919 | 934 | 939 | 947 | 957 | 963 | 971 | 919 |
| 1981 | 983 | 1003 | 1020 | 1029 | 1037 | 1042 | 1048 | 1057 | 1064 | 1070 | 1085 | 1087 | 1044 |
| 1982 | 1095 | 1103 | 1103 | 1106 | 1110 | 1120 | 1120 | 1118 | 1124 | 1150 | 1157 | 1163 | 1122 |
| 1983 | 1169 | 1170 | 1166 | 1169 | 1172 | 1185 | 1193 | 1195 | 1204 | 1210 | 1215 | 1219 | 1189 |
| 1984 | 1228 | 1231 | 1238 | 1246 | 1251 | 1254 | 1261 | 1264 | 1277 | 1289 | 1291 | 1298 | 1261 |
| 1985 | 1308 | 1321 | 1332 | 1334 | 1335 | 1332 | 1330 | 1324 | 1326 | 1319 | 1314 | 1316 | 1324 |
| 1986 | 1312 | 1297 | 1279 | 1265 | 1257 | 1256 | 1249 | 1246 | 1248 | 1250 | 1252 | 1256 | 1264 |
| 1987 | 1269 | 1271 | 1274 | 1277 | 1276 | 1278 | 1284 | 1285 | 1286 | 1293 | 1289 | 1292 | 1281 |
| 1988 | 1300 | 1303 | 1305 | 1309 | 1319 | 1323 | 1330 | 1336 | 1334 | 1343 | 1343 | 1349 | 1325 |
| 1989 | 1360 | 1366 | 1374 | 1388 | 1392 | 1393 | 1392 | 1393 | 1398 | 1406 | 1407 | 1412 | 1390 |
| 1990 | 1423 | 1421 | 1420 | 1424 | 1426 | 1427 | 1427 | 1440 | 1451 | 1462 | 1454 | 1450 | 1435 |
| 1991 | 1449 | 1450 | 1448 | 1443 | 1442 | 1437 | 1439 | 1435 | 1437 | 1442 | 1443 | 1450 | 1443 |

RAAKA-AINEIDEN MAAILMANMARKKINAHIN- NAT - HWWA-INDEKSI

HWWA-indeksillä (1975=100) pyritään mittaamaan ensisijaisesti läntisten teollisuusmaiden raaka-ainetuonnin kustannuskehitystä.

HWWA-indeksiin sisältyvät hyödykkeet ja niiden painoarvot määräytyvät sen mukaan, mikä niiden osuus on läntisten teollisuusmaiden raaka-ainetuonnista. Nykyinen painorakenne määräytyy vuosien 1974 - 1976 tuonnin rakenteen mukaan. Hintojen perusvuotena käytetään vuotta 1975.

Indeksi lasketaan Laspeyres'n indeksikaavan mukaan. HWWA-indeksi vastaa siis kysymykseen paljonko perusajanjakson raaka-ainekori on tarkasteluajankohtaan mennessä kallistunut tai halventunut. HWWA-indeksissä käytetään valuutayksikkönä USA:n dollaria.

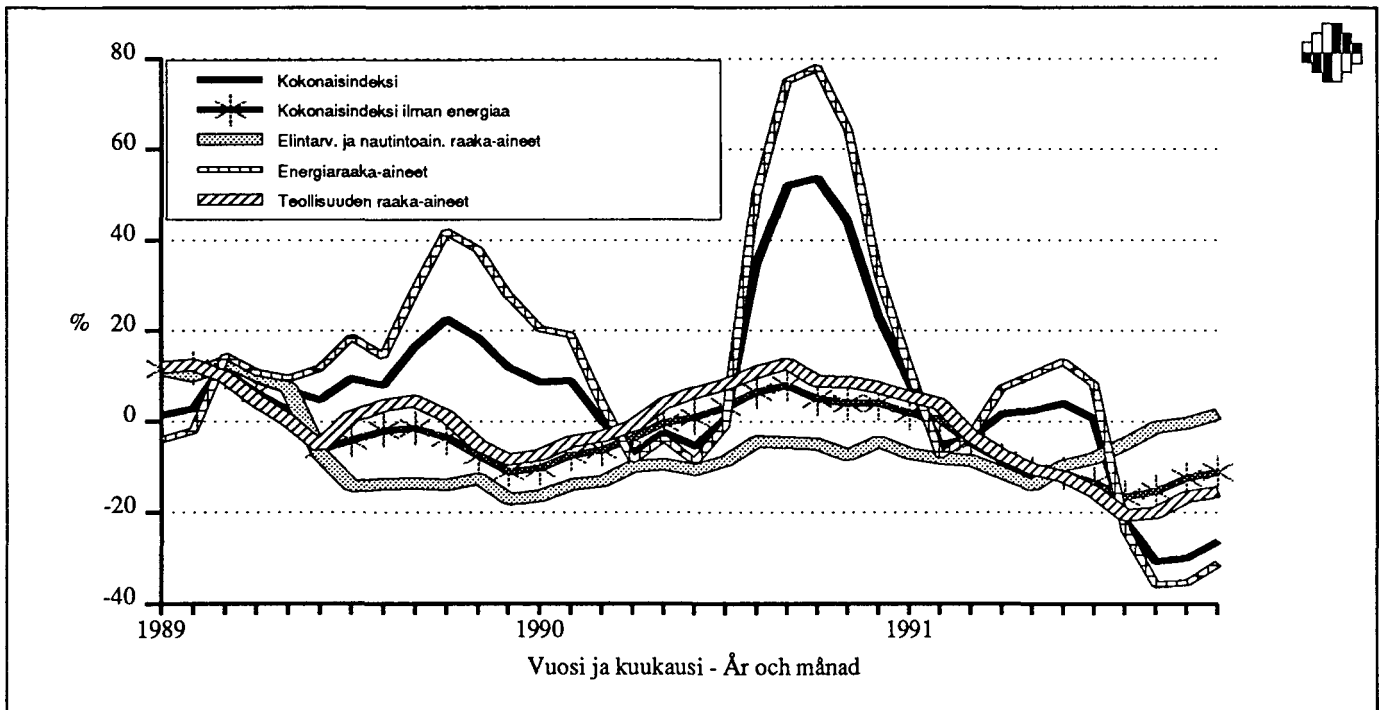
RÅVARORNAS PRISER PÅ VÄRLDSMARKNADEN - HWWA-INDEKSET

Med HWWA-indexet (1975=100) försöker man främst mäta kostnadsutvecklingen inom råvaruimporten i industriländer i västvärlden.

De varor som ingår i HWWA-indexet samt deras vikter bestäms enligt varornas andel av råvaruimporten i industriländerna i väst. Den nuvarande viktstrukturen bestäms enligt importstrukturen åren 1974 - 1976. Basår för priserna är 1975.

Indexet räknas enligt Laspeyres' indexformel. HWWA-indexet svarar alltså på frågan: hur mycket dyrare eller billigare har råvarukorgen för basperioden blivit vid tidpunkten för beräkningen. I HWWA-indexet används US-dollar som valutaenhet.

HWWA-indeksin 12 kuukauden muutos, %
Förändringen under 12 månader i HWWA-indexet, %



HWWA-indeksin (1975=100) hyödykeryhmien paino-osuudet (%), indeksipisteluvut ja 12 kuukauden prosenttimuutokset edellisen vuoden vastaavasta ajankohdasta.

Viktandelar för varugrupperna i HWWA-indexet indextal samt förändringen på 12 månader procent jämfört med motsvarande tidpunkt föregående år.

| HYÖDYKERYHMÄ VARUGRUPP | PAINO-OSUUS VIKTANDEL (%) | 91:09 | 91:10 | 91:11 |
|--|---------------------------------|--|----------------|----------------|
| | | INDEKSIPISTELUKU - INDEXTAL 12 KUUKAUDEN MUUTOS, % 12 MÅNADERS FÖRÄNDRING, % | | |
| Kokonaisindeksi Totalindex | (100.0) | 163.8 -30,8 | 171.6 -30,1 | 168.0 -26,4 |
| Kokonaisindeksi ilman energiaa Totalindex exklusive energi | (36.8) | 132.6 -15,3 | 133.7 -12,4 | 133.5 -11,1 |
| Elintarv. ja nautinto-aineiden raaka-aineet Råvaror för livsmedel och njutningsämnen | (15.9) | 90.8 -1,2 | 90.1 -0,4 | 90.6 1,6 |
| Teollisuuden raaka-aineet Råvaror för industri | (20.9) | 164.4 -20,1 | 167.0 -16,5 | 166.2 -15,5 |
| Maa- ja metsätalousperäiset raaka-aineet Råvaror som härstammar från jord- och skogsbruk | (10.1) | 165.0 -23,6 | 170.2 -20,7 | 167.5 -22,7 |
| Ei-rautametallit Icke-järnmetaller | (6.1) | 170.8 -24,6 | 170.6 -18,2 | 171.7 -11,4 |
| Energiaraaka-aineet Energiråvaror | (63.2) | 182.1 -35,8 | 193.8 -35,4 | 188.2 -31,3 |

Lähde/Källa: HWWA-institut für Wirtschaftsforschung, Hamburg

HWWA-indeksin (1975=100) aikasarjat – Tidserierna i HWWA-index (1975=100)

**Kokonaisindeksi
Totalindex**

| kk månad | 1990 | 1991 | %/v %/år |
|-------------|-------|-------|-------------|
| 1 | 168,0 | 182,3 | 8,5 |
| 2 | 166,1 | 157,7 | -5,1 |
| 3 | 161,7 | 155,8 | -3,6 |
| 4 | 155,4 | 157,9 | 1,6 |
| 5 | 155,4 | 159,2 | 2,4 |
| 6 | 147,5 | 153,4 | 4,0 |
| 7 | 157,2 | 158,1 | 0,6 |
| 8 | 204,5 | 159,8 | -21,9 |
| 9 | 236,8 | 163,8 | -30,8 |
| 10 | 245,6 | 171,6 | -30,1 |
| 11 | 228,4 | 168,0 | -26,4 |
| 12 | 201,2 | | |

**Kokonaisindeksi ilman energiaa
Totalindex exklusive energi**

| kk månad | 1990 | 1991 | %/v %/år |
|-------------|-------|-------|-------------|
| 1 | 144,1 | 146,7 | 1,8 |
| 2 | 145,5 | 146,1 | 0,4 |
| 3 | 149,5 | 142,4 | -4,7 |
| 4 | 151,7 | 138,8 | -8,5 |
| 5 | 152,9 | 135,4 | -11,4 |
| 6 | 150,0 | 133,0 | -11,3 |
| 7 | 151,9 | 131,5 | -13,4 |
| 8 | 156,1 | 130,2 | -16,6 |
| 9 | 156,6 | 132,6 | -15,3 |
| 10 | 152,6 | 133,7 | -12,4 |
| 11 | 150,2 | 133,5 | -11,1 |
| 12 | 148,6 | | |

**Elintarvikkeiden ja nautinto-
aineiden raaka-aineet
Råvaror för livsmedel och
njutningsämnen**

| kk månad | 1990 | 1991 | %/v %/år |
|-------------|-------|------|-------------|
| 1 | 95,8 | 89,0 | -7,1 |
| 2 | 96,3 | 88,5 | -8,1 |
| 3 | 98,3 | 89,8 | -8,6 |
| 4 | 100,5 | 89,1 | -11,3 |
| 5 | 100,7 | 86,6 | -14,0 |
| 6 | 96,5 | 87,2 | -9,6 |
| 7 | 93,9 | 86,3 | -8,1 |
| 8 | 92,4 | 87,9 | -4,9 |
| 9 | 91,9 | 90,8 | -1,2 |
| 10 | 90,5 | 90,1 | -0,4 |
| 11 | 89,2 | 90,6 | 1,6 |
| 12 | 90,1 | | |

**Teollisuuden raaka-aineet
Råvaror för industri**

| kk månad | 1990 | 1991 | %/v %/år |
|-------------|-------|-------|-------------|
| 1 | 180,8 | 190,7 | 5,5 |
| 2 | 183,0 | 189,9 | 3,8 |
| 3 | 188,5 | 182,4 | -3,2 |
| 4 | 190,7 | 176,6 | -7,4 |
| 5 | 192,6 | 172,6 | -10,4 |
| 6 | 190,8 | 167,9 | -12,0 |
| 7 | 196,0 | 165,9 | -15,4 |
| 8 | 204,7 | 162,5 | -20,6 |
| 9 | 205,8 | 164,4 | -20,1 |
| 10 | 200,0 | 167,0 | -16,5 |
| 11 | 196,8 | 166,2 | -15,5 |
| 12 | 193,2 | | |

**Maa- ja metsätalousperäiset
raaka-aineet
Råvaror som härstammar
från jord- och skogsbruk**

| kk månad | 1990 | 1991 | %/v %/år |
|-------------|-------|-------|-------------|
| 1 | 203,3 | 212,6 | 4,6 |
| 2 | 206,9 | 209,8 | 1,4 |
| 3 | 205,6 | 198,9 | -3,3 |
| 4 | 209,2 | 187,7 | -10,3 |
| 5 | 209,8 | 186,2 | -11,2 |
| 6 | 207,9 | 180,2 | -13,3 |
| 7 | 208,0 | 174,8 | -16,0 |
| 8 | 216,7 | 164,1 | -24,3 |
| 9 | 216,1 | 165,0 | -23,6 |
| 10 | 214,5 | 170,2 | -20,7 |
| 11 | 216,8 | 167,5 | -22,7 |
| 12 | 214,2 | | |

**Ei-rautametallit
Icke-järnmetaller**

| kk månad | 1990 | 1991 | %/v %/år |
|-------------|-------|-------|-------------|
| 1 | 182,8 | 183,8 | 0,5 |
| 2 | 182,3 | 184,1 | 1,0 |
| 3 | 204,0 | 183,2 | -10,2 |
| 4 | 204,7 | 184,2 | -10,0 |
| 5 | 206,8 | 173,5 | -16,1 |
| 6 | 198,7 | 169,0 | -14,9 |
| 7 | 207,2 | 169,8 | -18,1 |
| 8 | 219,6 | 168,1 | -23,5 |
| 9 | 226,4 | 170,8 | -24,6 |
| 10 | 208,6 | 170,6 | -18,2 |
| 11 | 193,8 | 171,7 | -11,4 |
| 12 | 187,2 | | |

**Energiraaka-aineet
Energiråvaror**

| kk månad | 1990 | 1991 | %/v %/år |
|-------------|-------|-------|-------------|
| 1 | 181,9 | 203,1 | 11,7 |
| 2 | 178,0 | 164,5 | -7,6 |
| 3 | 168,8 | 163,6 | -3,1 |
| 4 | 157,6 | 169,1 | 7,3 |
| 5 | 156,9 | 173,1 | 10,3 |
| 6 | 146,0 | 165,2 | 13,2 |
| 7 | 160,3 | 173,6 | 8,3 |
| 8 | 232,7 | 177,1 | -23,9 |
| 9 | 283,7 | 182,1 | -35,8 |
| 10 | 299,8 | 193,8 | -35,4 |
| 11 | 274,0 | 188,2 | -31,3 |
| 12 | 231,9 | | |

VUODEN 1991 INDEKSILUVUT - INDEXTALEN FÖR ÅRET 1991

| TAVARARYHMÄT TOL:N MUKAAN - VARUGRUPPER ENLIGT NI | INDEX | VUOSI- K U K A U S I - I N D E K S I T INDEKSI M Ä N A D S I N D E X A R N A ÄRS- TAMMI HELMI MAALIS HUHTI TOUKO KESÄ HEINÄ LOKA MARRAS JOULU INDEX JAN. FEB. MARS APRIL MAJ JUNI JULI AUG. SEP. OKT. NOV. DEC. | | | | | | | | | | | |
|--|-------------------------|--|-------------------------|-------------------------|-------------------------|-------------------------|-------------------------|-------------------------|-------------------------|-------------------------|-------------------------|-------------------------|-------------------------|
| | | 1991 | 1992 | 1993 | 1994 | 1995 | 1996 | 1997 | 1998 | 1999 | 2000 | 2001 | 2002 |
| A - E KOKONAINDEKSI - TOTALINDEX KOTIM.TAVARAT - INHEMSKA VAROR TUONTITAVARAT - IMPORTVAROR | 111.4 115.0 102.9 | 111.8 115.8 102.6 | 111.9 116.2 101.9 | 111.8 115.9 102.2 | 111.4 115.3 102.4 | 111.3 115.1 102.1 | 110.9 114.7 102.5 | 111.0 114.7 102.5 | 110.8 114.1 103.0 | 110.9 114.4 102.9 | 111.3 114.9 102.9 | 111.3 114.4 104.1 | 111.9 114.7 105.4 |
| A MAATALOUS- & KALATALOUSTUOTTEET LANTBRUKS- OCH FISKERIPROD. KOTIM.TAVARAT - INHEMSKA VAROR TUONTITAVARAT - IMPORTVAROR | 104.0 | 105.2 | 104.8 | 106.3 | 105.2 | 104.0 | 101.7 | 103.7 | 101.4 | 102.4 | 103.6 | 104.0 | 105.5 |
| B METSÄTALOUSTUOTTEET SKOGSBRUKSPRODUKTER KOTIM.TAVARAT - INHEMSKA VAROR TUONTITAVARAT - IMPORTVAROR | 114.9 116.8 95.4 | 123.7 125.7 102.1 | 122.8 125.1 98.1 | 122.3 124.7 96.3 | 121.4 123.8 95.8 | 121.4 123.8 95.7 | 116.1 118.0 95.8 | 112.8 114.5 95.4 | 111.8 113.4 95.5 | 112.5 114.1 95.3 | 110.8 112.7 90.2 | 101.8 102.8 91.1 | 101.9 102.7 92.9 |
| A+B MAA-, METSÄ- JA KALATAL. TUOTT. JORD-&SKOGSBRUKS-&FISKERIPROD. KOTIM.TAVARAT - INHEMSKA VAROR TUONTITAVARAT - IMPORTVAROR | 108.1 112.6 76.1 | 112.2 117.3 76.1 | 111.6 116.8 74.6 | 112.4 117.6 74.7 | 111.4 116.5 75.1 | 110.6 115.6 75.0 | 107.1 111.3 77.2 | 107.2 111.4 76.7 | 105.3 109.3 77.1 | 106.2 110.1 78.3 | 106.3 110.6 76.0 | 103.1 107.0 75.6 | 104.2 108.0 76.8 |
| C KAIVANNAISTUOTTEET MALMER&ANDRA MINERALISKA ÄMNEN KOTIM.TAVARAT - INHEMSKA VAROR TUONTITAVARAT - IMPORTVAROR | 63.5 104.4 59.4 | 64.0 104.8 59.9 | 58.8 103.6 54.4 | 61.1 103.2 56.9 | 62.2 105.3 57.9 | 63.4 110.7 58.7 | 62.2 106.8 57.7 | 64.5 107.4 60.2 | 64.3 103.7 60.3 | 63.6 102.8 59.7 | 65.8 101.2 62.3 | 68.8 100.6 65.6 | 62.9 103.0 58.9 |
| D TEOLLISUUSTUOTTEET INDUSTRIPRODUKTER KOTIM.TAVARAT - INHEMSKA VAROR TUONTITAVARAT - IMPORTVAROR | 116.7 119.4 111.5 | 116.5 119.2 111.2 | 116.9 119.9 111.2 | 116.4 119.2 111.2 | 116.3 119.0 111.0 | 116.3 119.0 111.2 | 116.5 119.5 110.8 | 116.5 119.5 110.9 | 116.3 119.2 110.9 | 116.4 119.3 111.0 | 116.8 119.6 111.5 | 117.1 119.7 112.2 | 118.0 119.7 114.7 |
| D11 ELINTARV., REHUT, JUOMAT&TUPAKKA LIVSMEDEL, FODER, DRYCKER&TOBAK KOTIM.TAVARAT - INHEMSKA VAROR TUONTITAVARAT - IMPORTVAROR | 120.8 121.6 108.4 | 119.8 120.6 107.3 | 120.2 121.1 107.6 | 120.3 121.2 107.8 | 120.3 121.2 107.4 | 120.8 121.8 106.9 | 120.9 121.9 106.8 | 120.5 121.4 108.0 | 120.6 121.5 108.1 | 120.9 121.7 109.1 | 121.2 122.0 109.7 | 121.5 122.2 110.8 | 122.0 122.8 111.4 |
| D12 TEKSTIILIT - TEXTILIER KOTIM.TAVARAT - INHEMSKA VAROR TUONTITAVARAT - IMPORTVAROR | 111.9 115.4 109.6 | 110.9 114.7 108.5 | 111.7 115.2 109.3 | 111.3 114.7 109.2 | 111.7 115.2 109.4 | 111.5 115.6 108.8 | 111.4 115.6 108.6 | 111.8 115.6 109.3 | 111.9 115.1 109.8 | 112.1 115.6 109.9 | 112.4 115.6 110.3 | 112.3 115.6 110.1 | 113.5 116.1 111.9 |
| D13 VAATTEET, NAHKATUOTTEET&KENGÄT KLÄDER, LÄDERVAROR OCH SKOR KOTIM.TAVARAT - INHEMSKA VAROR TUONTITAVARAT - IMPORTVAROR | 125.2 131.0 113.9 | 123.2 128.0 113.8 | 123.2 128.0 113.9 | 123.3 128.0 114.1 | 123.1 127.9 113.8 | 125.0 130.7 113.8 | 125.0 130.7 113.8 | 125.7 131.8 113.8 | 126.2 132.8 113.4 | 126.5 133.1 113.8 | 126.8 133.6 114.0 | 126.9 133.6 114.0 | 127.4 134.0 114.5 |
| D14 PUUTAVARAT JA PUUTEOKSET TRÄVAROR OCH TRÄARBETEN KOTIM.TAVARAT - INHEMSKA VAROR TUONTITAVARAT - IMPORTVAROR | 123.5 122.7 130.5 | 125.7 125.1 131.0 | 124.7 124.1 130.6 | 125.0 124.3 131.3 | 125.0 124.3 131.3 | 124.5 123.9 129.9 | 124.1 123.4 130.0 | 123.8 123.2 129.4 | 121.6 120.7 129.4 | 120.8 119.8 129.6 | 121.3 120.4 129.5 | 122.6 121.6 131.8 | 122.9 121.8 132.2 |
| D15 SELLULOOSA, PAPERI&PAPERITUOTT. CELLULOOSA, PAPPER&PAPPERSPROD. KOTIM.TAVARAT - INHEMSKA VAROR TUONTITAVARAT - IMPORTVAROR | 106.0 105.6 113.2 | 109.9 109.7 113.2 | 109.2 109.0 113.0 | 108.6 108.3 114.0 | 108.2 107.8 114.6 | 105.9 105.6 111.0 | 107.5 107.1 113.5 | 107.8 107.4 114.0 | 104.9 104.5 112.4 | 104.1 103.5 113.8 | 101.9 101.4 110.6 | 101.4 100.7 113.9 | 102.7 102.0 114.7 |

VUODEN 1991 INDEKSILUVUT - INDEXTALEN FÖR ÅRET 1991

| TAVARARYHMÄT TOL:N MUKAAN - VARUGRUPPER ENLIGT NI | INDEX | TAMMI JAN. | HELMI FEB. | MAALIS MARS | HUHTI APRIL | TOUKO MAJ | KESÄ JUNI | HEINÄ JULI | ELO AUG. | SYYS SEP. | LOKA OKT. | MARRAS NOV. | JOULU DEC. |
|---|-------------------------|-------------------------|-------------------------|-------------------------|-------------------------|-------------------------|-------------------------|-------------------------|-------------------------|-------------------------|-------------------------|-------------------------|-------------------------|
| D16 GRAAFISET TUOTTEET GRAFISSKA PRODUKTER KOTIM.TAVARAT - INHEMSKA VAROR | 134.0 | 131.2 | 131.3 | 132.4 | 132.7 | 132.1 | 134.9 | 135.3 | 134.8 | 134.8 | 135.9 | 136.1 | 136.1 |
| D17 HUONEKALUT - MÖBLER KOTIM.TAVARAT - INHEMSKA VAROR TUONTITAVARAT - IMPORTVAROR | 126.0 125.8 127.3 | 127.3 128.0 122.5 | 127.6 128.0 125.0 | 127.7 128.0 126.1 | 125.1 124.7 127.4 | 124.8 124.4 127.4 | 124.9 124.4 127.7 | 124.9 124.5 127.7 | 124.9 124.4 127.7 | 125.4 124.9 128.3 | 126.2 125.9 128.3 | 126.2 125.9 128.4 | 127.1 126.5 130.9 |
| D18 KEMIKAALIT & KEMIALL. TUOTTEET KEMIKALIER OCH KEMISKA PROD. KOTIM.TAVARAT - INHEMSKA VAROR TUONTITAVARAT - IMPORTVAROR | 111.7 | 113.2 | 114.1 | 113.8 | 113.0 | 110.4 | 110.0 | 110.6 | 110.3 | 110.4 | 111.5 | 111.4 | 111.9 |
| D19 ÖLJY- JA KIVIHIIHTI TUOTTEET OLJE- OCH STENKOLSPRODUKTER KOTIM.TAVARAT - INHEMSKA VAROR TUONTITAVARAT - IMPORTVAROR | 86.1 | 87.7 | 91.3 | 83.8 | 83.1 | 85.0 | 85.0 | 84.5 | 84.9 | 86.3 | 88.2 | 89.0 | 84.0 |
| D191 MAAÖLJYJALOSTEET PETROLEUMPRODUKTER KOTIM.TAVARAT - INHEMSKA VAROR TUONTITAVARAT - IMPORTVAROR | 88.6 79.6 | 87.6 88.1 | 94.3 83.5 | 86.9 75.8 | 85.9 76.2 | 87.8 77.8 | 87.8 77.8 | 87.5 76.9 | 87.9 77.4 | 89.2 79.1 | 90.8 81.6 | 91.5 82.8 | 86.3 78.0 |
| D21 KUMI- JA MUOVITUOTTEET GUMMI- OCH PLASTVAROR KOTIM.TAVARAT - INHEMSKA VAROR TUONTITAVARAT - IMPORTVAROR | 85.9 | 88.1 | 92.2 | 83.3 | 82.4 | 84.5 | 84.5 | 84.0 | 84.5 | 86.1 | 88.4 | 89.3 | 83.8 |
| D22 SIVI-, LASI- JA KIVITUOTTEET LER-, GLAS- OCH STENPRODUKTER KOTIM.TAVARAT - INHEMSKA VAROR TUONTITAVARAT - IMPORTVAROR | 87.0 82.5 | 86.0 95.3 | 93.1 89.2 | 85.1 77.2 | 84.0 77.2 | 86.1 79.3 | 86.1 79.3 | 85.8 78.1 | 86.1 79.1 | 87.5 81.4 | 89.3 85.4 | 90.0 87.0 | 84.4 81.5 |
| D23 METALLIT - METALLER KOTIM.TAVARAT - INHEMSKA VAROR TUONTITAVARAT - IMPORTVAROR | 121.3 | 118.6 | 120.5 | 120.5 | 121.2 | 120.6 | 120.6 | 121.1 | 120.7 | 121.0 | 121.7 | 121.9 | 127.0 |
| D231 RAUTA, TERÄS JA FERROSEOKSET JÄRN, STÅL OCH FERROLEGERINGAR KOTIM.TAVARAT - INHEMSKA VAROR TUONTITAVARAT - IMPORTVAROR | 121.7 120.9 | 120.0 117.3 | 120.6 120.4 | 120.2 120.7 | 121.8 120.6 | 120.4 120.7 | 120.4 120.7 | 121.6 120.6 | 121.7 119.8 | 122.4 119.6 | 123.3 120.2 | 123.2 120.7 | 124.4 129.4 |
| D232 MUUT METALLIT - ANDRA METALLER KOTIM.TAVARAT - INHEMSKA VAROR TUONTITAVARAT - IMPORTVAROR | 120.9 | 122.5 | 121.0 | 120.6 | 120.8 | 120.5 | 120.6 | 121.0 | 121.2 | 121.3 | 120.6 | 120.4 | 120.9 |
| D24 METALLITUOTTEET - METALLVAROR KOTIM.TAVARAT - INHEMSKA VAROR TUONTITAVARAT - IMPORTVAROR | 121.4 119.1 | 123.2 119.1 | 121.7 117.8 | 121.2 117.9 | 121.3 118.3 | 121.0 118.4 | 121.0 118.5 | 121.5 118.9 | 121.8 118.5 | 121.8 118.9 | 121.0 118.9 | 120.4 120.7 | 120.4 123.3 |
| D2431 RAUTA, TERÄS JA FERROSEOKSET JÄRN, STÅL OCH FERROLEGERINGAR KOTIM.TAVARAT - INHEMSKA VAROR TUONTITAVARAT - IMPORTVAROR | 109.4 105.4 116.3 | 110.6 107.5 116.0 | 110.1 107.0 115.6 | 109.1 105.5 115.3 | 109.4 105.7 115.9 | 109.6 105.6 116.7 | 109.5 105.3 116.8 | 109.6 105.3 117.1 | 109.5 105.2 117.0 | 108.6 104.1 116.4 | 108.2 104.0 115.5 | 108.9 104.8 115.9 | 109.3 104.5 117.7 |
| D2432 MUUT METALLIT - ANDRA METALLER KOTIM.TAVARAT - INHEMSKA VAROR TUONTITAVARAT - IMPORTVAROR | 108.1 | 110.1 | 110.0 | 108.6 | 108.4 | 107.8 | 108.1 | 108.2 | 107.9 | 106.9 | 106.3 | 107.1 | 107.5 |
| D244 METALLITUOTTEET - METALLVAROR KOTIM.TAVARAT - INHEMSKA VAROR TUONTITAVARAT - IMPORTVAROR | 102.2 117.7 | 105.8 117.1 | 105.7 117.1 | 103.6 116.7 | 103.1 117.0 | 101.9 117.4 | 102.1 117.9 | 102.2 118.2 | 101.7 118.0 | 100.2 117.7 | 99.8 117.1 | 100.6 117.7 | 99.8 120.0 |
| D245 METALLITUOTTEET - METALLVAROR KOTIM.TAVARAT - INHEMSKA VAROR TUONTITAVARAT - IMPORTVAROR | 112.4 112.2 112.8 | 111.7 111.1 113.1 | 110.5 109.9 111.7 | 110.3 109.6 111.7 | 111.9 111.3 113.0 | 113.9 113.4 114.8 | 112.8 112.3 113.8 | 112.8 112.1 114.3 | 113.3 112.8 114.4 | 112.7 112.6 113.0 | 112.6 113.2 111.3 | 113.0 114.1 110.9 | 113.6 114.6 111.4 |
| D246 METALLITUOTTEET - METALLVAROR KOTIM.TAVARAT - INHEMSKA VAROR TUONTITAVARAT - IMPORTVAROR | 128.6 132.9 121.3 | 128.0 133.1 119.3 | 129.5 134.3 121.4 | 129.5 134.3 121.3 | 128.5 132.9 121.0 | 128.5 132.8 121.1 | 128.5 132.8 121.1 | 128.3 132.5 121.1 | 128.1 132.1 121.2 | 128.1 132.1 121.2 | 128.2 132.3 121.0 | 128.9 132.9 122.1 | 129.5 132.9 123.7 |
| D25 KONEET JA LAITTEET MASKINER OCH APPARATER KOTIM.TAVARAT - INHEMSKA VAROR | 132.9 | 130.7 | 130.8 | 131.6 | 132.1 | 132.5 | 132.8 | 133.0 | 132.7 | 133.8 | 133.9 | 135.0 | 136.6 |
| D251 MASKINER OCH APPARATER KOTIM.TAVARAT - INHEMSKA VAROR | 144.1 | 140.9 | 140.8 | 141.3 | 142.2 | 142.7 | 144.1 | 144.6 | 144.7 | 146.6 | 146.7 | 147.5 | 147.5 |

| | | | | | | | | | | | | | | |
|------|--|-------------------------|-------------------------|-------------------------|-------------------------|-------------------------|-------------------------|-------------------------|-------------------------|-------------------------|-------------------------|-------------------------|-------------------------|-------------------------|
| | DUONTITAVARAT - IMPORTVAROR | 122.6 | 121.2 | 121.5 | 122.6 | 122.8 | 123.1 | 122.3 | 122.3 | 121.5 | 121.9 | 122.0 | 123.4 | 126.4 |
| D251 | YLEISKÄYTTÖN TARK. KONEET MASKINER FÖR UNIVERSELLT BRUK KOTIM.TAVARAT - INHEMSKA VAROR DUONTITAVARAT - IMPORTVAROR | 130.6 135.4 124.8 | 130.0 134.0 125.3 | 129.4 133.1 125.1 | 129.5 133.7 124.6 | 129.8 133.9 124.9 | 130.0 133.7 125.7 | 129.9 135.1 123.8 | 130.3 135.5 124.2 | 130.1 135.6 123.6 | 131.3 137.5 123.9 | 131.3 137.4 124.1 | 131.6 137.7 124.4 | 133.3 137.8 128.1 |
| D252 | ERIKOKONEET-SPECIALMASKINER KOTIM.TAVARAT - INHEMSKA VAROR DUONTITAVARAT - IMPORTVAROR | 135.3 155.3 120.8 | 131.3 149.7 117.9 | 132.2 150.7 118.7 | 133.7 151.1 121.0 | 134.5 153.0 121.0 | 135.1 154.3 121.1 | 135.7 155.8 121.0 | 135.7 156.3 120.7 | 135.2 156.3 119.9 | 136.2 158.3 120.2 | 136.4 158.7 120.3 | 138.4 160.0 122.7 | 139.8 160.0 125.1 |
| D26 | SÄHKÖTEKN. TUOTT.&INSTRUMENTIT ELTEKNISKA PROD. & INSTRUMENT KOTIM.TAVARAT - INHEMSKA VAROR DUONTITAVARAT - IMPORTVAROR | 107.0 127.5 97.9 | 106.6 127.6 97.2 | 106.2 127.0 96.8 | 106.5 126.9 97.3 | 106.5 126.9 97.4 | 106.9 128.1 97.5 | 106.8 127.6 97.6 | 106.7 127.6 97.3 | 107.0 127.3 97.9 | 107.0 127.3 97.9 | 107.0 127.8 97.8 | 107.5 127.7 98.5 | 110.0 128.5 101.7 |
| D27 | KULKUNEUVOT - TRANSPORTMEDEL KOTIM.TAVARAT - INHEMSKA VAROR DUONTITAVARAT - IMPORTVAROR | 125.0 123.9 125.3 | 123.8 122.9 124.0 | 124.2 123.8 124.3 | 125.2 123.9 125.5 | 124.3 124.1 124.3 | 125.1 124.1 125.3 | 124.2 124.0 124.3 | 124.3 124.4 124.3 | 124.6 124.5 124.6 | 124.7 124.5 124.7 | 125.2 124.6 125.3 | 125.1 122.1 125.7 | 129.8 123.7 130.9 |
| D29 | MUUT TEOLLISUUSTUOTTEET ANDRA INDUSTRIPRODUKTER KOTIM.TAVARAT - INHEMSKA VAROR DUONTITAVARAT - IMPORTVAROR | 127.4 120.3 | 125.2 119.4 | 125.5 120.6 | 125.6 120.8 | 127.4 120.8 | 127.5 121.5 | 127.5 121.7 | 127.5 121.7 | 127.7 121.7 | 127.7 116.1 | 127.8 119.5 | 127.9 121.2 | 131.1 118.6 |
| E | SÄHKÖ, KAASU, LÄMPÖ JA VESI EL. GAS, VÄRME OCH VATTEN KOTIM.TAVARAT - INHEMSKA VAROR | 100.8 101.1 | 100.9 101.4 | 101.3 101.7 | 101.4 101.8 | 99.8 100.2 | 99.7 100.1 | 99.6 100.0 | 99.9 100.1 | 101.0 100.2 | 100.5 100.2 | 101.0 102.0 | 101.8 102.2 | 102.5 103.0 |
| | KÄYTTÖTARKOI- TUS - ANVÄND NINGSSYFTE | | | | | | | | | | | | | |
| 1 | RAAKA-AINEET & TUOT.HYÖDYKKEET RAVAROR & PROD.FÖRÖDENHETER KOTIM.TAVARAT - INHEMSKA VAROR DUONTITAVARAT - IMPORTVAROR | 105.0 110.4 92.2 | 106.8 112.7 92.9 | 106.6 113.1 91.2 | 106.0 112.3 91.2 | 105.4 111.4 91.5 | 105.3 111.2 91.5 | 104.2 109.8 91.0 | 104.3 109.6 91.8 | 103.8 108.6 92.8 | 103.9 108.8 92.4 | 104.6 109.8 92.3 | 104.3 108.8 93.8 | 104.2 108.7 93.8 |
| 2 | KULUTUSTAVARAT KONSUMTIONSVAROR KOTIM.TAVARAT - INHEMSKA VAROR DUONTITAVARAT - IMPORTVAROR | 119.6 119.8 119.2 | 118.4 118.5 118.1 | 118.8 118.9 118.6 | 119.3 119.3 119.1 | 119.0 119.1 118.6 | 119.0 119.0 119.2 | 119.5 119.7 119.0 | 119.8 120.1 118.7 | 119.8 120.1 118.8 | 119.9 120.3 119.0 | 120.1 120.3 119.5 | 120.4 120.5 119.9 | 121.4 121.3 121.7 |
| 3 | INVESTOINTITAVARAT INVESTERINGSVAROR KOTIM.TAVARAT - INHEMSKA VAROR DUONTITAVARAT - IMPORTVAROR | 122.2 132.3 113.4 | 120.1 130.6 111.0 | 120.4 130.5 111.6 | 121.4 131.1 112.8 | 121.4 131.2 112.9 | 121.7 131.5 113.1 | 122.2 132.5 113.2 | 122.3 132.8 113.1 | 122.3 132.9 113.0 | 122.5 133.4 112.9 | 122.5 133.4 113.0 | 123.3 133.8 114.2 | 126.5 133.9 120.0 |

VUODEN 1991 INDEKSILUVUT - INDEXTALEN FÖR ÅRET 1991

| TAVARARYHMÄT TOLON MUKAAN - VARUGRUPPER ENLIGT NI | 1991 | JAN. | FEB. | MARS | APRIL | MAJ | TOUKO | KESÄ | JUNI | HEINÄ | JULI | AUG. | SEP. | OKT. | NOV. | DEK. |
|--|-------|-------|-------|-------|-------|-------|-------|-------|-------|-------|-------|-------|-------|-------|-------|-------|
| C - E KOKONAISINDEKSI - TOTALINDEX | 109.9 | 110.2 | 110.2 | 109.8 | 109.5 | 109.4 | 109.4 | 109.8 | 109.8 | 109.6 | 109.4 | 109.4 | 109.7 | 109.8 | 110.1 | 110.8 |
| KOTIMARK.TAV.-HEMMAMARKN.VAROR | 110.4 | 110.8 | 110.7 | 110.4 | 109.9 | 109.9 | 109.9 | 110.2 | 110.2 | 110.2 | 110.1 | 110.3 | 110.3 | 110.7 | 110.9 | 110.9 |
| VIENTITAVARAT - EXPORTVAROR | 108.7 | 108.9 | 109.2 | 108.6 | 108.7 | 108.4 | 108.4 | 109.0 | 109.0 | 108.3 | 108.2 | 108.5 | 108.5 | 108.0 | 108.4 | 110.7 |
| C KATVANNAISTUOTTEET | 101.4 | 101.5 | 100.7 | 100.6 | 102.2 | 106.6 | 106.6 | 103.3 | 103.3 | 103.9 | 100.6 | 99.9 | 99.9 | 98.5 | 98.2 | 101.3 |
| MALMER&ANDRA MINERALISKA ÄMNINGEN | 104.3 | 104.5 | 103.5 | 103.4 | 105.5 | 110.8 | 110.8 | 106.8 | 106.8 | 107.4 | 103.4 | 103.4 | 102.5 | 100.9 | 100.5 | 102.9 |
| KOTIMARK.TAV.-HEMMAMARKN.VAROR | 88.7 | 88.2 | 88.2 | 88.0 | 88.0 | 88.0 | 88.0 | 88.0 | 88.0 | 88.3 | 88.3 | 88.3 | 88.2 | 88.2 | 88.2 | 94.4 |
| VIENTITAVARAT - EXPORTVAROR | 112.6 | 112.9 | 112.9 | 112.5 | 112.4 | 112.2 | 112.2 | 112.7 | 112.7 | 112.5 | 112.2 | 112.2 | 112.6 | 112.5 | 112.7 | 113.5 |
| D TEOLLISUUSTUOTTEET | 115.0 | 115.3 | 115.2 | 114.9 | 114.6 | 114.6 | 114.6 | 115.1 | 115.1 | 115.0 | 114.7 | 114.7 | 115.1 | 115.3 | 115.4 | 115.3 |
| INDUSTRIPRODUKTER | 108.8 | 109.0 | 109.2 | 108.6 | 108.7 | 108.5 | 108.5 | 109.0 | 109.0 | 108.4 | 108.2 | 108.2 | 108.6 | 108.1 | 108.5 | 110.8 |
| KOTIMARK.TAV.-HEMMAMARKN.VAROR | 117.2 | 116.1 | 116.2 | 117.1 | 117.1 | 117.7 | 117.7 | 117.7 | 117.7 | 117.2 | 117.3 | 117.3 | 117.4 | 117.4 | 117.4 | 117.7 |
| VIENTITAVARAT - EXPORTVAROR | 117.7 | 116.7 | 116.8 | 117.7 | 117.6 | 118.2 | 118.2 | 118.2 | 118.2 | 117.6 | 117.7 | 117.7 | 118.0 | 118.0 | 118.0 | 118.1 |
| D11 ELINTARV., REHUT, JUOMAT&TUPAKKA | 107.3 | 105.1 | 105.7 | 105.9 | 107.8 | 107.8 | 107.8 | 108.2 | 108.2 | 108.5 | 109.0 | 109.0 | 107.2 | 106.3 | 106.4 | 109.5 |
| LIVSMEDEL, FODER, DRYCKER&TOBAK | 113.6 | 111.9 | 113.2 | 112.9 | 113.3 | 113.2 | 113.2 | 113.2 | 113.2 | 113.9 | 113.7 | 113.7 | 113.9 | 114.3 | 114.9 | 115.1 |
| KOTIMARK.TAV.-HEMMAMARKN.VAROR | 113.6 | 113.1 | 113.6 | 113.0 | 113.5 | 113.9 | 113.8 | 113.8 | 113.8 | 113.8 | 113.2 | 113.2 | 113.8 | 113.8 | 113.6 | 114.1 |
| VIENTITAVARAT - EXPORTVAROR | 113.7 | 109.4 | 112.3 | 112.7 | 113.0 | 111.5 | 112.0 | 112.0 | 112.0 | 114.2 | 114.6 | 114.6 | 114.2 | 115.2 | 117.6 | 117.2 |
| D12 TEKSTIILIT - TEXTILIER | 120.2 | 118.6 | 117.8 | 117.6 | 118.0 | 119.8 | 119.8 | 119.8 | 119.8 | 120.7 | 121.1 | 122.1 | 122.1 | 122.1 | 122.0 | 122.3 |
| VAATTEET, NAHKATUOTTEET&KENGÄT | 129.8 | 126.2 | 126.5 | 126.5 | 126.8 | 129.9 | 129.9 | 129.9 | 129.9 | 131.0 | 131.8 | 132.1 | 132.1 | 132.4 | 132.4 | 132.5 |
| KLADER, LÄDERVAROR OCH SKÖR | 110.7 | 111.2 | 109.3 | 109.0 | 109.4 | 109.9 | 109.9 | 110.0 | 110.0 | 110.6 | 110.6 | 112.3 | 112.3 | 112.1 | 111.8 | 112.3 |
| KOTIMARK.TAV.-HEMMAMARKN.VAROR | 116.7 | 121.4 | 121.7 | 118.1 | 118.3 | 117.6 | 115.3 | 115.3 | 115.3 | 115.2 | 114.1 | 113.1 | 113.1 | 113.9 | 114.2 | 117.3 |
| VIENTITAVARAT - EXPORTVAROR | 122.1 | 124.6 | 123.7 | 123.8 | 123.8 | 123.3 | 122.6 | 122.6 | 122.6 | 122.3 | 120.1 | 119.2 | 119.2 | 119.8 | 120.7 | 120.9 |
| D13 VAATTEET, NAHKATUOTTEET&KENGÄT | 113.1 | 119.2 | 120.3 | 114.4 | 114.5 | 113.8 | 110.4 | 110.4 | 110.4 | 110.4 | 110.0 | 109.0 | 109.0 | 110.0 | 109.9 | 114.9 |
| KLADER, LÄDERVAROR OCH SKÖR | 101.1 | 101.3 | 101.6 | 101.7 | 102.1 | 100.7 | 102.9 | 102.9 | 102.9 | 101.2 | 100.2 | 100.2 | 100.3 | 98.6 | 99.9 | 102.5 |
| KOTIMARK.TAV.-HEMMAMARKN.VAROR | 104.4 | 107.9 | 107.4 | 107.1 | 106.7 | 103.8 | 105.5 | 105.5 | 105.5 | 105.7 | 102.9 | 102.9 | 101.8 | 99.6 | 101.3 | 102.7 |
| VIENTITAVARAT - EXPORTVAROR | 99.9 | 99.0 | 99.6 | 99.9 | 100.5 | 99.6 | 102.0 | 102.0 | 102.0 | 99.6 | 99.2 | 99.2 | 99.8 | 98.3 | 99.4 | 102.4 |
| D14 PUUTAVARAT JA PUUTEOKSET | 133.4 | 130.6 | 130.7 | 131.9 | 132.2 | 131.7 | 134.5 | 134.5 | 134.5 | 134.9 | 134.4 | 134.2 | 134.2 | 135.2 | 135.3 | 135.4 |
| TRÄVAROR OCH TRÄARBETEN | 133.9 | 131.1 | 131.2 | 132.3 | 132.6 | 132.0 | 134.9 | 134.9 | 134.9 | 135.3 | 134.9 | 134.7 | 134.7 | 135.7 | 135.8 | 135.9 |
| KOTIMARK.TAV.-HEMMAMARKN.VAROR | 127.5 | 128.0 | 128.0 | 128.9 | 126.7 | 126.7 | 126.7 | 126.7 | 126.7 | 126.8 | 126.9 | 127.3 | 127.3 | 127.6 | 127.6 | 129.0 |
| VIENTITAVARAT - EXPORTVAROR | 124.2 | 126.0 | 125.9 | 126.0 | 123.0 | 123.0 | 123.0 | 123.1 | 123.1 | 123.1 | 123.2 | 123.7 | 123.7 | 124.1 | 124.1 | 124.4 |
| D15 SELLULOOSA, PAPERI&PAPERITUOTT. | 138.9 | 134.9 | 134.9 | 138.4 | 139.2 | 139.2 | 139.2 | 139.2 | 139.2 | 139.2 | 139.4 | 139.4 | 139.4 | 139.4 | 139.4 | 144.3 |
| CELLULOOSA, PAPER&PAPERSPROD. | 110.9 | 113.9 | 114.5 | 113.5 | 111.1 | 107.4 | 107.4 | 107.8 | 107.8 | 108.3 | 108.4 | 111.0 | 111.0 | 111.6 | 111.2 | 111.9 |
| KOTIMARK.TAV.-HEMMAMARKN.VAROR | 114.5 | 115.5 | 116.3 | 116.0 | 114.3 | 110.6 | 111.3 | 111.3 | 111.3 | 111.8 | 112.2 | 115.8 | 115.8 | 116.4 | 116.4 | 116.8 |
| VIENTITAVARAT - EXPORTVAROR | 102.8 | 110.5 | 110.3 | 107.8 | 103.7 | 100.0 | 99.9 | 100.4 | 100.0 | 99.9 | 99.6 | 100.3 | 100.3 | 100.7 | 99.4 | 100.6 |
| D16 GRAAFISET TUOTTEET | 110.9 | 113.9 | 114.5 | 113.5 | 111.1 | 107.4 | 107.4 | 107.8 | 107.8 | 108.3 | 108.4 | 111.0 | 111.0 | 111.6 | 111.2 | 111.9 |
| GRAFISET TUOTTEET | 114.5 | 115.5 | 116.3 | 116.0 | 114.3 | 110.6 | 111.3 | 111.3 | 111.3 | 111.8 | 112.2 | 115.8 | 115.8 | 116.4 | 116.4 | 116.8 |
| GRAFISET TUOTTEET | 102.8 | 110.5 | 110.3 | 107.8 | 103.7 | 100.0 | 99.9 | 100.4 | 100.0 | 99.9 | 99.6 | 100.3 | 100.3 | 100.7 | 99.4 | 100.6 |
| KOTIMARK.TAV.-HEMMAMARKN.VAROR | 110.9 | 113.9 | 114.5 | 113.5 | 111.1 | 107.4 | 107.4 | 107.8 | 107.8 | 108.3 | 108.4 | 111.0 | 111.0 | 111.6 | 111.2 | 111.9 |
| VIENTITAVARAT - EXPORTVAROR | 114.5 | 115.5 | 116.3 | 116.0 | 114.3 | 110.6 | 111.3 | 111.3 | 111.3 | 111.8 | 112.2 | 115.8 | 115.8 | 116.4 | 116.4 | 116.8 |
| D17 HUONEKALUT - MÖBLER | 102.8 | 110.5 | 110.3 | 107.8 | 103.7 | 100.0 | 99.9 | 100.4 | 100.0 | 99.9 | 99.6 | 100.3 | 100.3 | 100.7 | 99.4 | 100.6 |
| KOTIMARK.TAV.-HEMMAMARKN.VAROR | 110.9 | 113.9 | 114.5 | 113.5 | 111.1 | 107.4 | 107.4 | 107.8 | 107.8 | 108.3 | 108.4 | 111.0 | 111.0 | 111.6 | 111.2 | 111.9 |
| VIENTITAVARAT - EXPORTVAROR | 114.5 | 115.5 | 116.3 | 116.0 | 114.3 | 110.6 | 111.3 | 111.3 | 111.3 | 111.8 | 112.2 | 115.8 | 115.8 | 116.4 | 116.4 | 116.8 |
| D18 KEMIKAALIT & KEMIAALL. TUOTTEET | 102.8 | 110.5 | 110.3 | 107.8 | 103.7 | 100.0 | 99.9 | 100.4 | 100.0 | 99.9 | 99.6 | 100.3 | 100.3 | 100.7 | 99.4 | 100.6 |
| KEMIKAALIT OCH KEMISKA PROD. | 110.9 | 113.9 | 114.5 | 113.5 | 111.1 | 107.4 | 107.4 | 107.8 | 107.8 | 108.3 | 108.4 | 111.0 | 111.0 | 111.6 | 111.2 | 111.9 |
| KOTIMARK.TAV.-HEMMAMARKN.VAROR | 114.5 | 115.5 | 116.3 | 116.0 | 114.3 | 110.6 | 111.3 | 111.3 | 111.3 | 111.8 | 112.2 | 115.8 | 115.8 | 116.4 | 116.4 | 116.8 |
| VIENTITAVARAT - EXPORTVAROR | 102.8 | 110.5 | 110.3 | 107.8 | 103.7 | 100.0 | 99.9 | 100.4 | 100.0 | 99.9 | 99.6 | 100.3 | 100.3 | 100.7 | 99.4 | 100.6 |

VUODEN 1991 INDEKSILUVUT - INDEXTALEN FÖR ÅRET 1991

| TAVARARYHMÄT TOL:N MUKAAN - VARUGRUPPER ENLIGT NI | VUODEN 1991 INDEKSILUVUT - INDEXTALEN FÖR ÅRET 1991 | | | | | | | | | | | | MARRAS NOV. | JOUULU DEC. |
|--|---|-------|-------|-------|-------|-------|-------|-------|-------|-------|-------|-------|----------------|----------------|
| | ÖLJY- JA KIVIHIILITUOTTEET OLJE- OCH STENKOLSPRODUKTER KOTIMARK.TAV.-HEMMAMARKN.VAROR | 63.5 | 61.7 | 54.8 | 52.3 | 54.8 | 55.2 | 55.0 | 55.8 | 56.9 | 58.1 | 58.8 | | |
| D19 | 56.8 | 63.5 | 61.7 | 54.8 | 52.3 | 54.8 | 55.2 | 55.0 | 55.8 | 56.9 | 58.1 | 58.8 | 54.9 | 53.0 |
| D191 | 54.4 | 62.0 | 60.0 | 52.5 | 49.7 | 52.4 | 52.4 | 52.3 | 53.0 | 54.4 | 55.7 | 56.4 | 52.2 | 50.1 |
| D21 | 112.3 | 110.5 | 111.0 | 110.9 | 112.1 | 111.9 | 111.9 | 112.7 | 112.8 | 113.2 | 113.1 | 113.0 | 114.4 | 114.4 |
| D22 | 122.6 | 120.7 | 121.0 | 122.1 | 122.0 | 122.0 | 122.3 | 123.2 | 123.4 | 123.4 | 123.1 | 123.5 | 123.9 | 123.9 |
| D23 | 100.0 | 101.1 | 100.6 | 99.6 | 100.3 | 101.5 | 100.1 | 99.8 | 99.4 | 99.5 | 99.6 | 98.9 | 99.4 | 99.4 |
| D231 | 97.9 | 101.5 | 101.1 | 99.7 | 99.2 | 98.7 | 97.4 | 96.7 | 96.6 | 96.6 | 97.2 | 95.1 | 95.0 | 95.0 |
| D232 | 103.0 | 100.6 | 100.1 | 99.6 | 101.9 | 105.3 | 103.9 | 104.1 | 103.5 | 103.6 | 103.0 | 104.4 | 105.6 | 105.6 |
| D24 | 128.5 | 128.9 | 129.4 | 129.4 | 128.4 | 128.4 | 128.5 | 128.3 | 128.0 | 128.0 | 128.0 | 128.0 | 128.4 | 128.4 |
| D25 | 146.5 | 142.9 | 143.4 | 143.7 | 144.6 | 145.0 | 146.4 | 147.2 | 147.5 | 149.0 | 148.9 | 149.7 | 149.9 | 149.9 |
| D251 | 132.5 | 131.2 | 131.3 | 131.8 | 131.4 | 131.2 | 132.1 | 133.2 | 133.4 | 133.8 | 133.1 | 133.3 | 133.8 | 133.8 |
| D252 | 162.1 | 155.8 | 156.7 | 156.9 | 159.3 | 160.2 | 162.1 | 162.7 | 163.2 | 165.9 | 166.4 | 167.9 | 167.8 | 167.8 |
| D26 | 111.9 | 111.4 | 111.0 | 111.3 | 111.4 | 112.3 | 112.2 | 112.3 | 111.9 | 111.9 | 112.2 | 112.1 | 112.7 | 112.7 |

VUODEN 1991 INDEKSILUVUT - INDEXTALEN FÖR ÅRET 1991

TAVARARYHMÄT
TOLON MUKAAN -
VARUGRUPPER
ENLIGT NI

K U U K A U S I - I N D E K S I T
I N D E K S I M Ä N A D S I N D E X A R N A
ÄRS- TAMMI HELMI MAALIS HUHTI TOUKO KESÄ HEINÄ ELO SYYS LOKA MARRAS JOULU
INDEX JAN. FEB. MARS APRIL MAJ JUNI JULI AUG. SEP. OKT. NOV. DEC.

| | | | | | | | | | | | | | |
|-----|---|-------------------------|-------------------------|-------------------------|-------------------------|-------------------------|-------------------------|-------------------------|-------------------------|-------------------------|-------------------------|-------------------------|-------------------------|
| D27 | KULKUNEUVOT - TRANSPORTMEDEL KOTIMARK.TAV.-HEMMAMARKN.VAROR VIENTITAVARAT - EXPORTVAROR | 128.9 122.6 131.0 | 128.7 122.6 130.7 | 128.9 122.9 130.8 | 128.8 122.9 130.7 | 129.0 123.0 130.9 | 129.2 123.4 131.1 | 128.9 123.2 130.7 | 129.2 123.2 131.1 | 129.3 123.2 131.3 | 128.2 120.5 131.4 | 129.1 122.0 131.4 | |
| D29 | MUUT TEOLLISUUSTUOTTEET ANDRA INDUSTRIPRODUKTER KOTIMARK.TAV.-HEMMAMARKN.VAROR VIENTITAVARAT - EXPORTVAROR | 112.9 123.1 104.5 | 112.0 122.1 103.3 | 112.7 123.0 103.8 | 112.7 123.1 104.2 | 112.8 123.1 104.4 | 112.8 123.1 104.4 | 112.8 123.1 104.4 | 113.2 123.3 104.9 | 113.3 123.3 105.0 | 113.3 123.4 105.0 | 114.6 125.3 105.8 | |
| E | SÄHKÖ, KAASU, LÄMPÖ JA VESI EL, GAS, VÄRME OCH VATTEN KOTIMARK.TAV.-HEMMAMARKN.VAROR | 95.1 95.1 | 95.7 95.7 | 95.8 95.8 | 94.3 94.2 | 94.1 94.1 | 94.1 94.1 | 94.7 94.7 | 94.4 94.4 | 95.7 95.7 | 95.9 95.9 | 96.5 96.5 | |
| | KÄYTTÖTARKOI- TUS - ANVÄND NINGSSYFTE | | | | | | | | | | | | |
| 1 | RAAKA-AINEET & TUOT.HYÖDYKKEET RÄVAROR & PROD.FÖRNÖDENHETER KOTIMARK.TAV.-HEMMAMARKN.VAROR VIENTITAVARAT - EXPORTVAROR | 104.0 104.0 104.0 | 105.4 105.9 104.7 | 105.5 104.6 105.1 | 104.4 103.9 104.2 | 103.7 103.7 103.7 | 104.0 103.7 104.5 | 103.4 103.4 103.2 | 102.9 102.9 103.0 | 103.3 103.2 103.3 | 103.4 104.0 102.7 | 104.7 103.6 106.3 | |
| 2 | KULUTUSTAVARAT KONSUMTIONSVAROR KOTIMARK.TAV.-HEMMAMARKN.VAROR VIENTITAVARAT - EXPORTVAROR | 114.3 114.9 111.0 | 113.2 113.8 110.0 | 113.8 114.5 109.8 | 113.6 114.1 110.8 | 113.7 114.2 111.0 | 114.3 114.8 111.0 | 114.6 115.1 111.4 | 114.9 115.5 111.2 | 114.9 115.4 111.8 | 115.1 115.7 111.6 | 115.2 116.4 112.0 | 115.7 116.4 112.0 |
| 3 | INVESTOINTITAVARAT INVESTERINGSVAROR KOTIMARK.TAV.-HEMMAMARKN.VAROR VIENTITAVARAT - EXPORTVAROR | 128.9 132.0 126.5 | 127.7 130.8 125.7 | 128.0 130.9 125.6 | 128.1 131.0 125.7 | 128.2 131.3 125.7 | 128.8 132.2 126.0 | 129.3 132.4 126.8 | 129.3 132.4 126.8 | 129.8 132.9 127.4 | 129.7 132.9 127.2 | 130.1 133.3 127.6 | 130.4 133.4 128.0 |

KOTIMARKKINOIDEN PERUSHINTAINDEKSI 1985=100 - BASPRISINDEX FÖR HEIMAMARKNADSVAROR 1985=100

VUODEN 1991 INDEKSILUVUT - INDEXTALEN FÖR ÅRET 1991

| TAVARARYHMÄT TOL:N MUKAAN - VARUGRUPPER ENLIGT NI | VUOSI- K U U K A U S I - I N D E K S I T INDEKSI M Ä N A D S I N D E X A R N A | | | | | | | | | | | | | |
|--|---|---------------|---------------|--------------|----------------|------------|----------------|--------------|---------------|-------------|--------------|--------------|----------------|---------------|
| | ARS- INDEX | TAMMI JAN. | HELMI FEB. | MARS MARS | APRIL APRIL | MAJ MAJ | TOUKO HUHTI | KESÄ JUNI | HEINÄ JULI | ELO AUG. | SYYS SEP. | LOKA OKT. | MARRAS NOV. | JOULU DEC. |
| A - F KOKONAISINDEKSI - TOTALINDEX | 111.2 | 111.9 | 111.6 | 111.5 | 111.2 | 111.2 | 111.2 | 111.1 | 111.0 | 110.8 | 110.8 | 111.0 | 111.2 | 111.3 |
| KOTIM.TAVARAT - INHEMСКА VAROR | 115.8 | 116.7 | 116.7 | 116.5 | 116.0 | 116.0 | 116.0 | 116.0 | 115.6 | 115.2 | 115.3 | 115.6 | 115.3 | 115.4 |
| TUONTITAVARAT - IMPORTVAROR | 94.2 | 94.0 | 92.8 | 93.3 | 93.5 | 93.6 | 93.5 | 93.5 | 94.0 | 94.5 | 94.4 | 94.4 | 96.1 | 96.3 |
| A MAATALOUS- & KALATALOUSTUOTTEET | 100.0 | 101.9 | 101.2 | 102.1 | 100.8 | 100.7 | 99.5 | 101.1 | 98.2 | 98.2 | 98.1 | 97.9 | 98.6 | 99.9 |
| LANTBRUKS- OCH FISKERIPROD. | 105.0 | 107.6 | 106.9 | 107.8 | 106.2 | 106.0 | 104.3 | 106.1 | 102.7 | 102.7 | 102.2 | 102.4 | 103.2 | 104.6 |
| KOTIM.TAVARAT - INHEMСКА VAROR | 64.9 | 62.0 | 61.2 | 62.3 | 63.1 | 63.2 | 66.0 | 65.9 | 66.3 | 69.6 | 69.6 | 66.8 | 66.3 | 66.6 |
| TUONTITAVARAT - IMPORTVAROR | 114.1 | 124.5 | 125.2 | 123.6 | 122.5 | 122.5 | 118.6 | 110.1 | 109.9 | 108.7 | 106.1 | 106.1 | 98.5 | 98.7 |
| B METSÄTALOUSTUOTTEET | 116.2 | 127.0 | 128.2 | 126.6 | 125.4 | 125.4 | 121.2 | 111.9 | 111.6 | 110.3 | 108.1 | 108.1 | 99.6 | 99.6 |
| SKOGSBRUKSPRODUKTER | 93.7 | 100.9 | 97.1 | 94.9 | 94.5 | 94.3 | 94.3 | 93.9 | 94.0 | 93.9 | 87.6 | 87.6 | 88.6 | 90.3 |
| KOTIM.TAVARAT - INHEMСКА VAROR | 104.6 | 109.3 | 109.1 | 109.2 | 107.9 | 107.8 | 105.8 | 104.0 | 102.0 | 101.6 | 100.6 | 100.6 | 98.5 | 99.5 |
| JORD-&SKOGSBRUKS-&FISKERIPROD. | 108.8 | 114.1 | 114.1 | 114.1 | 112.7 | 112.5 | 110.0 | 108.0 | 105.7 | 104.9 | 104.3 | 102.0 | 102.0 | 102.9 |
| KOTIM.TAVARAT - INHEMСКА VAROR | 72.8 | 72.6 | 71.0 | 71.2 | 71.7 | 71.6 | 73.8 | 73.5 | 73.8 | 76.2 | 72.5 | 72.5 | 72.4 | 73.1 |
| TUONTITAVARAT - IMPORTVAROR | 59.9 | 60.4 | 55.0 | 57.4 | 58.6 | 60.3 | 58.7 | 60.9 | 60.4 | 59.9 | 62.8 | 62.8 | 65.4 | 59.5 |
| C KAIVANNAISTUOTTEET | 104.3 | 104.5 | 103.5 | 103.4 | 105.5 | 110.8 | 106.8 | 107.4 | 103.4 | 103.4 | 102.5 | 100.9 | 100.5 | 102.9 |
| MALMER&ANDRA MINERALISKA ÄMNINGEN | 56.0 | 56.5 | 50.7 | 53.3 | 54.5 | 55.8 | 54.4 | 56.7 | 56.5 | 56.1 | 59.5 | 59.5 | 62.3 | 55.7 |
| KOTIM.TAVARAT - INHEMСКА VAROR | 112.1 | 112.3 | 112.1 | 111.9 | 111.7 | 111.6 | 111.9 | 111.9 | 111.7 | 112.0 | 112.2 | 112.2 | 112.7 | 113.1 |
| TUONTITAVARAT - IMPORTVAROR | 115.0 | 115.4 | 115.3 | 114.8 | 114.6 | 114.5 | 115.0 | 115.0 | 114.7 | 115.0 | 115.2 | 115.2 | 115.4 | 115.2 |
| D TEOLLISUUSTUOTTEET | 105.1 | 104.9 | 104.7 | 104.8 | 104.7 | 104.6 | 104.5 | 104.5 | 104.7 | 104.7 | 104.9 | 104.9 | 106.3 | 107.9 |
| INDUSTRIPRODUKTER | 116.8 | 116.2 | 116.2 | 116.7 | 116.5 | 117.1 | 117.1 | 116.7 | 116.8 | 117.1 | 117.1 | 117.1 | 117.1 | 117.3 |
| KOTIM.TAVARAT - INHEMСКА VAROR | 117.6 | 117.0 | 117.0 | 117.5 | 117.4 | 118.0 | 118.1 | 117.5 | 117.6 | 117.8 | 117.8 | 117.8 | 117.8 | 118.0 |
| TUONTITAVARAT - IMPORTVAROR | 104.8 | 104.2 | 104.2 | 104.1 | 103.0 | 103.4 | 103.3 | 105.3 | 105.3 | 106.2 | 105.9 | 105.9 | 105.7 | 106.7 |
| D11 ELINTARV., REHUT, JUOMAT&TUPAKKA | 110.5 | 109.6 | 110.0 | 109.7 | 110.5 | 110.3 | 110.0 | 110.3 | 110.6 | 110.8 | 111.0 | 111.0 | 111.2 | 112.6 |
| LIVSMEDEL, FODER, DRYCKER&TOBAK | 113.6 | 113.1 | 113.6 | 113.0 | 113.5 | 113.9 | 113.8 | 113.8 | 113.2 | 113.8 | 113.8 | 113.8 | 113.6 | 114.1 |
| KOTIM.TAVARAT - INHEMСКА VAROR | 108.5 | 107.2 | 107.5 | 107.5 | 108.4 | 107.8 | 107.4 | 108.0 | 108.7 | 108.8 | 109.1 | 109.1 | 109.5 | 111.6 |
| TUONTITAVARAT - IMPORTVAROR | 128.0 | 125.4 | 125.7 | 125.8 | 126.0 | 128.0 | 128.0 | 128.8 | 129.3 | 129.6 | 129.9 | 129.9 | 129.8 | 130.1 |
| D12 TEKSTIILIT - TEXTILIER | 129.8 | 126.2 | 126.5 | 126.5 | 126.8 | 129.9 | 129.9 | 131.0 | 131.8 | 132.1 | 132.4 | 132.4 | 132.4 | 132.5 |
| KLÄDER, LÄDERVAROR OCH SKOR | 124.1 | 123.9 | 123.9 | 124.1 | 124.1 | 124.0 | 124.0 | 124.0 | 123.9 | 124.2 | 124.2 | 124.2 | 123.9 | 124.9 |
| KOTIM.TAVARAT - INHEMСКА VAROR | 121.0 | 123.3 | 122.5 | 122.5 | 122.6 | 122.0 | 121.3 | 121.1 | 119.1 | 118.3 | 118.9 | 118.9 | 119.9 | 120.1 |
| TUONTITAVARAT - IMPORTVAROR | 122.1 | 124.6 | 123.7 | 123.8 | 123.8 | 123.3 | 122.6 | 122.3 | 120.1 | 119.2 | 119.8 | 119.8 | 120.7 | 120.9 |
| D13 VAATTEET, NAHKATUOTTEET&KENGÄT | 107.5 | 107.5 | 107.6 | 107.5 | 107.4 | 105.4 | 105.5 | 106.6 | 107.0 | 107.0 | 107.2 | 107.2 | 110.5 | 110.7 |
| TRÄVAROR OCH TRÄARBETEN | 104.3 | 107.7 | 107.3 | 107.0 | 106.7 | 103.8 | 105.4 | 105.4 | 102.8 | 101.9 | 99.7 | 99.7 | 101.5 | 102.9 |
| KOTIM.TAVARAT - INHEMСКА VAROR | 104.4 | 107.9 | 107.4 | 107.1 | 106.7 | 103.8 | 105.5 | 105.7 | 102.9 | 101.8 | 99.6 | 99.6 | 101.3 | 102.7 |
| TUONTITAVARAT - IMPORTVAROR | 103.8 | 105.0 | 105.0 | 106.0 | 106.2 | 102.3 | 103.6 | 100.3 | 102.3 | 103.9 | 100.4 | 100.4 | 104.1 | 107.0 |

VUODEN 1991 INDEKSILUVUT - INDEXTALEN FÖR ÅRET 1991

| TAVARARYHMÄT TOL:N MUKAAN - VARUGRUPPER ENLIGT NI | INDEX | JAN. | FEB. | MARS | APRIL | MAJ | JUNI | JULI | AUG. | SEP. | OKT. | NOV. | DEC. |
|--|-------------------------|-------------------------|-------------------------|-------------------------|-------------------------|-------------------------|-------------------------|-------------------------|-------------------------|-------------------------|-------------------------|-------------------------|-------------------------|
| D16 GRAAFISET TUOTTEET GRAFISKA PRODUKTER KOTIM.TAVARAT - INHEMSKA VAROR | 133.3 | 130.7 | 130.7 | 131.8 | 132.1 | 131.6 | 134.3 | 134.7 | 134.3 | 134.1 | 135.1 | 135.2 | 135.4 |
| D17 HUONEKALUT - MÖBLER KOTIM.TAVARAT - INHEMSKA VAROR TUONTITAVARAT - IMPORTVAROR | 124.1 124.2 123.9 | 125.4 126.0 119.7 | 125.5 125.9 121.7 | 125.7 126.0 122.9 | 123.1 123.0 124.1 | 123.1 123.0 124.3 | 123.2 123.1 124.3 | 123.2 123.1 124.3 | 123.4 123.2 124.3 | 123.8 123.7 124.9 | 124.2 124.1 124.9 | 124.2 124.1 124.9 | 124.6 124.4 126.4 |
| D18 KEMIKAALIT & KEMIALL. TUOTTEET KEMIKALIER OCH KEMISKA PROD. KOTIM.TAVARAT - INHEMSKA VAROR TUONTITAVARAT - IMPORTVAROR | 108.0 | 109.5 | 109.7 | 109.7 | 108.8 | 105.6 | 105.4 | 105.9 | 106.0 | 108.0 | 108.8 | 108.9 | 109.4 |
| D19 ÖLJY- JA KIVIHIILITUOTTEET OLJE- OCH STENKOLSPRODUKTER KOTIM.TAVARAT - INHEMSKA VAROR TUONTITAVARAT - IMPORTVAROR | 56.7 | 64.5 | 61.8 | 54.4 | 52.9 | 55.0 | 55.3 | 54.7 | 54.5 | 55.5 | 57.0 | 60.3 | 54.0 |
| D191 MAAÖLJYJALOSTEET PETROLEUMPRODUKTER KOTIM.TAVARAT - INHEMSKA VAROR TUONTITAVARAT - IMPORTVAROR | 56.4 57.4 | 63.6 66.8 | 62.1 61.1 | 54.0 55.6 | 52.7 53.3 | 54.7 55.9 | 54.7 56.7 | 54.5 55.3 | 54.9 53.6 | 56.3 53.5 | 57.7 55.1 | 58.5 64.9 | 53.0 56.4 |
| D21 KUMI- JA MUOVITUOTTEET GUMMI- OCH PLASTVAROR KOTIM.TAVARAT - INHEMSKA VAROR TUONTITAVARAT - IMPORTVAROR | 52.6 53.7 49.3 | 62.1 61.5 63.9 | 59.0 59.9 56.2 | 50.1 51.1 47.1 | 48.2 49.7 43.3 | 50.6 51.8 46.6 | 50.8 51.8 47.6 | 50.2 51.6 45.6 | 50.0 52.1 43.3 | 51.1 53.6 43.1 | 52.9 55.1 45.9 | 56.8 56.0 59.6 | 49.9 50.1 49.0 |
| D22 SAVI-, LASI- JA KIVITUOTTEET LER-, GLAS- OCH STENPRODUKTER KOTIM.TAVARAT - INHEMSKA VAROR TUONTITAVARAT - IMPORTVAROR | 116.2 | 113.9 | 114.6 | 115.1 | 116.0 | 115.9 | 115.7 | 116.5 | 116.4 | 116.7 | 116.8 | 116.8 | 119.5 |
| D23 METALLIT - METALLER KOTIM.TAVARAT - INHEMSKA VAROR TUONTITAVARAT - IMPORTVAROR | 119.8 121.1 112.8 | 117.4 119.7 113.2 | 118.0 119.7 111.5 | 117.7 120.8 111.5 | 111.7 111.7 111.7 | 111.6 111.6 111.7 | 111.6 119.3 111.1 | 120.6 120.9 111.4 | 120.7 122.1 112.4 | 121.1 122.1 112.9 | 120.9 121.6 112.7 | 120.7 121.6 114.6 | 121.8 116.7 116.6 |
| D231 METALLIT - METALLER KOTIM.TAVARAT - INHEMSKA VAROR TUONTITAVARAT - IMPORTVAROR | 103.6 102.1 106.8 | 105.0 104.0 106.9 | 104.3 103.4 106.1 | 103.6 102.4 106.9 | 104.0 102.6 107.2 | 104.2 102.7 107.0 | 104.0 102.4 107.0 | 103.6 101.7 107.4 | 103.4 101.5 107.3 | 103.2 101.4 106.7 | 103.2 101.7 106.1 | 102.4 100.5 106.3 | 102.8 100.4 107.6 |
| D232 RAUTA, TERÄS JA FERROSEOKSET JÄRN, STÅL OCH FERROLEGERINGAR KOTIM.TAVARAT - INHEMSKA VAROR TUONTITAVARAT - IMPORTVAROR | 100.4 | 102.6 | 102.2 | 101.3 | 101.1 | 100.5 | 100.6 | 100.1 | 99.7 | 99.6 | 99.7 | 98.4 | 98.8 |
| D232 MUUT METALLIT - ANDRA METALLER KOTIM.TAVARAT - INHEMSKA VAROR TUONTITAVARAT - IMPORTVAROR | 97.6 105.7 | 101.1 105.5 | 100.7 105.0 | 99.4 105.0 | 98.9 105.5 | 98.1 105.2 | 98.2 105.5 | 97.2 105.8 | 96.5 105.7 | 96.6 105.5 | 96.7 105.6 | 94.4 106.1 | 94.0 108.2 |
| D24 METALLITUOTTEET - METALLVAROR KOTIM.TAVARAT - INHEMSKA VAROR TUONTITAVARAT - IMPORTVAROR | 110.5 111.1 109.2 | 110.0 110.0 110.0 | 108.8 108.8 108.6 | 108.5 110.2 109.9 | 110.1 112.3 111.7 | 110.9 111.2 110.4 | 110.9 111.2 110.4 | 110.9 110.9 111.0 | 111.4 111.7 110.9 | 110.8 111.5 109.4 | 110.6 112.1 107.4 | 110.9 112.9 106.7 | 111.1 113.5 106.2 |
| D24 METALLITUOTTEET - METALLVAROR KOTIM.TAVARAT - INHEMSKA VAROR TUONTITAVARAT - IMPORTVAROR | 122.9 128.6 112.0 | 122.8 129.5 110.1 | 123.7 130.0 111.6 | 123.8 130.1 111.7 | 122.7 128.5 111.6 | 122.7 128.5 111.6 | 122.7 128.5 111.6 | 122.4 128.1 111.6 | 122.3 127.8 112.0 | 122.5 127.8 112.2 | 122.8 127.9 112.9 | 122.8 128.1 112.8 | 123.4 128.1 114.5 |
| D25 KONEET JA LAITTEET MASKINER OCH APPARATER KOTIM.TAVARAT - INHEMSKA VAROR | 133.8 | 131.0 | 131.3 | 132.0 | 132.5 | 133.1 | 133.8 | 134.0 | 134.2 | 135.0 | 135.2 | 136.4 | 137.4 |
| D25 MASKINER OCH APPARATER KOTIM.TAVARAT - INHEMSKA VAROR | 143.8 | 141.0 | 141.0 | 141.4 | 142.2 | 142.7 | 144.0 | 144.3 | 144.3 | 145.5 | 145.8 | 146.5 | 146.5 |

| | | | | | | | | | | | | | | |
|--------|---------------------------------|-------|-------|-------|-------|-------|-------|-------|-------|-------|-------|-------|-------|-------|
| D251 | TUONTITAVARAT - IMPORTVAROR | 121.2 | 118.3 | 119.1 | 120.2 | 120.2 | 120.9 | 120.9 | 121.0 | 121.4 | 121.6 | 121.7 | 123.6 | 125.8 |
| | YLEISKÄYTTÖÖN TARK. KONEET | 129.2 | 128.1 | 128.0 | 128.3 | 128.3 | 128.5 | 129.2 | 129.3 | 129.4 | 129.9 | 129.8 | 130.3 | 130.9 |
| | MASKINER FÖR UNIVERSELLT BRUK | 134.2 | 133.4 | 132.8 | 133.2 | 133.3 | 133.1 | 134.3 | 134.5 | 134.6 | 135.3 | 135.2 | 135.5 | 135.5 |
| | KOTIM.TAVARAT - INHEMSKA VAROR | 120.9 | 119.5 | 120.1 | 120.1 | 120.1 | 121.0 | 120.8 | 120.7 | 120.9 | 121.0 | 121.0 | 121.8 | 123.3 |
| | TUONTITAVARAT - IMPORTVAROR | 138.4 | 133.8 | 134.6 | 135.8 | 136.6 | 137.6 | 138.4 | 138.7 | 138.9 | 140.0 | 140.5 | 142.4 | 143.8 |
| D252 | ERIKOISKONEET-SPECIALMASKINER | 155.8 | 150.6 | 151.3 | 151.6 | 153.3 | 154.8 | 156.2 | 156.6 | 156.5 | 158.4 | 159.1 | 160.3 | 160.3 |
| | KOTIM.TAVARAT - INHEMSKA VAROR | 121.5 | 117.5 | 118.3 | 120.4 | 120.4 | 120.8 | 121.1 | 121.3 | 121.8 | 122.0 | 122.2 | 124.9 | 127.6 |
| | TUONTITAVARAT - IMPORTVAROR | 108.0 | 107.1 | 107.0 | 107.5 | 107.4 | 107.8 | 108.0 | 107.9 | 108.0 | 107.9 | 108.1 | 108.5 | 110.8 |
| D26 | SÄHKÖTEKN. TUOTT.&INSTRUMENTIT | 126.1 | 126.0 | 125.2 | 125.3 | 125.4 | 126.8 | 126.5 | 126.5 | 126.0 | 126.1 | 126.5 | 126.4 | 126.8 |
| | ELTEKNISKA PROD. & INSTRUMENT | 97.3 | 96.0 | 96.3 | 96.9 | 96.7 | 96.6 | 97.0 | 96.9 | 97.4 | 97.2 | 97.3 | 98.0 | 101.4 |
| | KOTIM.TAVARAT - INHEMSKA VAROR | 123.0 | 120.9 | 121.7 | 122.8 | 123.0 | 122.9 | 122.8 | 122.8 | 123.2 | 123.2 | 123.1 | 123.1 | 126.7 |
| | TRANSPORTMEDEL | 122.6 | 122.0 | 122.6 | 122.7 | 122.9 | 122.9 | 123.0 | 123.4 | 123.2 | 123.2 | 123.2 | 120.5 | 122.0 |
| D27 | KOTIM.TAVARAT - INHEMSKA VAROR | 123.1 | 120.5 | 121.4 | 122.8 | 123.0 | 122.9 | 122.7 | 122.6 | 123.2 | 123.2 | 123.1 | 124.0 | 128.3 |
| | TUONTITAVARAT - IMPORTVAROR | 119.0 | 117.3 | 118.0 | 117.9 | 118.8 | 119.1 | 119.1 | 119.2 | 119.8 | 119.5 | 119.2 | 119.1 | 121.2 |
| D29 | MUUT TEOLLISUUSTUOTTEET | 123.1 | 121.8 | 122.1 | 122.2 | 123.0 | 123.1 | 123.1 | 123.1 | 123.3 | 123.3 | 123.4 | 123.5 | 125.3 |
| | ANDRA INDUSTRIPRODUKTER | 115.7 | 113.6 | 114.6 | 114.5 | 115.4 | 115.8 | 115.8 | 116.0 | 116.8 | 116.4 | 115.7 | 115.4 | 117.9 |
| | KOTIM.TAVARAT - INHEMSKA VAROR | 95.0 | 95.3 | 95.5 | 95.5 | 94.0 | 94.0 | 93.9 | 94.1 | 95.4 | 94.7 | 95.1 | 95.8 | 96.3 |
| E | SÄHKÖ, KAASU, LÄMPÖ JA VESI | 95.1 | 95.7 | 95.7 | 95.8 | 94.3 | 94.2 | 94.1 | 94.1 | 94.7 | 94.4 | 95.7 | 95.9 | 96.5 |
| | EL, GAS, VÄRME OCH VATTEN | 93.9 | 94.4 | 94.5 | 94.5 | 92.9 | 92.9 | 92.8 | 93.0 | 94.3 | 93.6 | 94.0 | 94.7 | 95.3 |
| E31-33 | SÄHKÖ, LÄMPÖ JA KAASU | 94.0 | 94.7 | 94.7 | 94.7 | 93.2 | 93.1 | 92.9 | 93.0 | 93.6 | 93.2 | 94.6 | 94.9 | 95.5 |
| | EL, VÄRME OCH GAS | 135.9 | 135.4 | 135.4 | 135.2 | 135.6 | 135.6 | 136.3 | 136.0 | 136.1 | 136.1 | 136.6 | 136.4 | 136.1 |
| F | RAKENNUKSET, MAA-&VESIRAKENTEET | 135.9 | 135.4 | 135.4 | 135.2 | 135.6 | 135.6 | 136.3 | 136.0 | 136.1 | 136.1 | 136.6 | 136.4 | 136.1 |
| | HUS, JORD- & VATTENANLÄGGNINGAR | 135.9 | 135.4 | 135.4 | 135.2 | 135.6 | 135.6 | 136.3 | 136.0 | 136.1 | 136.1 | 136.6 | 136.4 | 136.1 |
| | KOTIM.TAVARAT - INHEMSKA VAROR | 99.4 | 101.8 | 101.1 | 100.6 | 100.0 | 99.9 | 99.2 | 98.6 | 98.3 | 98.3 | 98.5 | 98.7 | 98.3 |
| 1 | RAAKA-AINEET & TUOT.HYÖDYKKEET | 105.6 | 108.6 | 108.4 | 107.6 | 106.7 | 106.4 | 105.7 | 104.6 | 103.8 | 104.0 | 104.3 | 103.6 | 103.6 |
| | RAVAROR & PROD.FÖRÖDENHETER | 83.9 | 84.8 | 82.7 | 83.1 | 83.2 | 83.4 | 82.9 | 83.7 | 84.4 | 83.9 | 84.0 | 86.2 | 85.0 |
| | KOTIM.TAVARAT - INHEMSKA VAROR | 114.0 | 112.9 | 113.0 | 113.5 | 113.3 | 113.5 | 113.9 | 114.5 | 114.3 | 114.3 | 114.4 | 114.7 | 115.5 |
| 2 | KULUTUSTAVARAT | 114.2 | 113.2 | 113.3 | 113.8 | 113.4 | 113.7 | 114.1 | 114.9 | 114.6 | 114.4 | 114.6 | 114.8 | 115.3 |
| | KONSUMTIONSVAROR | 113.1 | 111.4 | 111.9 | 112.4 | 112.6 | 112.6 | 113.0 | 112.8 | 112.9 | 113.9 | 113.5 | 114.2 | 116.2 |
| | KOTIM.TAVARAT - INHEMSKA VAROR | 132.9 | 131.9 | 132.0 | 132.1 | 132.5 | 132.4 | 133.2 | 133.0 | 133.1 | 133.2 | 133.6 | 133.6 | 133.8 |
| 3 | INVESTOINTITAVARAT | 135.3 | 134.7 | 134.7 | 134.6 | 134.9 | 134.9 | 135.7 | 135.4 | 135.5 | 135.6 | 136.0 | 135.9 | 135.6 |
| | INVESTERINGSVAROR | 114.8 | 111.8 | 112.4 | 113.8 | 113.9 | 114.1 | 114.6 | 114.7 | 115.1 | 115.0 | 115.1 | 116.5 | 120.4 |
| | KOTIM.TAVARAT - INHEMSKA VAROR | | | | | | | | | | | | | |
| | TUONTITAVARAT - IMPORTVAROR | | | | | | | | | | | | | |

KÄYTTÖTARKOITUS - ANVÄNDNINGSSYFTE

VUODEN 1991 INDEKSILUVUT - INDEXTALEN FÖR ÅRET 1991

| TAVARARYHMÄT TOL:N MUKAAN - VARUGRUPPER ENLIGT NI | INDEX | JAN. | FEB. | MARS | APRIL | MAJ | TOUKO | KESÄ JUNI | HEINÄ JULI | ELO AUG. | SYYS SEP. | LOKA OKT. | MARRAS NOV. | JOULU DEC. |
|--|-------|-------|-------|-------|-------|-------|-------|--------------|---------------|-------------|--------------|--------------|----------------|---------------|
| A - D KOKONAISINDEKSI - TOTALINDEX | 106.7 | 106.8 | 107.0 | 106.5 | 106.5 | 106.3 | 106.8 | 106.1 | 106.0 | 106.4 | 105.9 | 106.2 | 109.3 | |
| A+B MAA-,METSÄ- JA KALATAL.TUOTT. JORD-&SKOGSBRUKS-&FISKERIPROD. | 47.9 | 44.7 | 46.0 | 46.1 | 45.8 | 45.5 | 45.4 | 45.4 | 45.0 | 45.2 | 45.3 | 45.3 | 75.1 | |
| C KAIVANNAISTUOTTEET MALMER&ANDRA MINERALISKA ÄMNER | 88.7 | 88.2 | 88.2 | 88.0 | 88.0 | 88.0 | 88.0 | 88.3 | 88.3 | 88.2 | 88.2 | 88.2 | 94.4 | |
| D TEOLLISUUSTUOTTEET INDUSTRIPRODUKTER | 108.4 | 108.6 | 108.8 | 108.3 | 108.3 | 108.1 | 108.6 | 107.9 | 107.8 | 108.2 | 107.7 | 108.0 | 110.4 | |
| D11 ELINTARV., REHUT., JUOMAT&TUPAKKA LIVSMEDEL, FODER, DRYCKER&TOBAK | 90.5 | 90.3 | 89.3 | 90.4 | 89.8 | 90.7 | 91.4 | 89.6 | 92.7 | 91.6 | 89.9 | 88.0 | 92.5 | |
| D12 TEKSTIILIT - TEXTILIER | 113.7 | 109.4 | 112.3 | 112.7 | 113.0 | 111.5 | 112.0 | 114.2 | 114.6 | 114.2 | 115.2 | 117.6 | 117.2 | |
| D13 VAATTEET, NAHKATUOTTEET&KENGÄT KLÄDER, LÄDERVAROR OCH SKOR | 110.7 | 111.2 | 109.3 | 109.0 | 109.4 | 109.9 | 110.0 | 110.6 | 110.6 | 112.3 | 112.1 | 111.8 | 112.3 | |
| D14 PUUTAVARAT JA PUUTEOKSET TRÄVAROR OCH TRÄARBETEN | 113.1 | 119.2 | 120.3 | 114.4 | 114.5 | 113.8 | 110.4 | 110.4 | 110.0 | 109.0 | 110.0 | 109.9 | 114.9 | |
| D15 SELULLOOSA, PAPERI&PAPERITUOTT. CELLULOOSA, PAPPER&PAPPERSPROD. | 99.9 | 99.0 | 99.6 | 99.9 | 100.5 | 99.6 | 102.0 | 99.6 | 99.2 | 99.8 | 98.3 | 99.4 | 102.4 | |
| D17 HUONEKALUT - MÖBLER | 138.9 | 134.9 | 134.9 | 138.4 | 139.2 | 139.2 | 139.2 | 139.2 | 139.4 | 139.4 | 139.4 | 139.4 | 144.3 | |
| D18 KEMIKAALIT & KEMIALL. TUOTTEET KEMIKALIER OCH KEMISKA PROD. | 102.8 | 110.5 | 110.3 | 107.8 | 103.7 | 100.0 | 99.9 | 100.4 | 99.6 | 100.3 | 100.7 | 99.4 | 100.6 | |
| D21 KUMI- JA MUOVITUOTTEET GUMMI- OCH PLASTVAROR | 101.3 | 100.2 | 100.6 | 100.8 | 101.2 | 101.0 | 101.0 | 101.0 | 101.0 | 101.5 | 101.7 | 101.7 | 103.4 | |
| D22 SAVI-, LASI- JA KIVITUOTTEET LER-, GLAS- OCH STENPRODUKTER | 130.8 | 126.6 | 128.7 | 129.7 | 129.0 | 129.2 | 130.6 | 130.8 | 131.2 | 131.0 | 131.5 | 134.3 | 137.5 | |
| D23 METALLIT - METALLER | 97.0 | 96.8 | 96.7 | 95.6 | 97.1 | 99.6 | 95.8 | 97.1 | 96.5 | 96.7 | 96.6 | 96.7 | 98.1 | |
| D231 RAUTA, TERÄS JA FERROSEOKSET JÄRN, STÅL OCH FERROLEGERINGAR | 98.4 | 102.3 | 101.8 | 100.2 | 100.1 | 100.1 | 95.8 | 95.8 | 96.6 | 96.7 | 98.4 | 96.5 | 97.2 | |
| D232 MUUT METALLIT - ANDRA METALLER | 95.8 | 92.4 | 92.4 | 91.8 | 94.7 | 99.2 | 97.7 | 98.1 | 96.3 | 96.7 | 95.1 | 96.9 | 98.8 | |
| D24 METALLITUOTTEET - METALLVAROR | 128.2 | 127.6 | 128.2 | 128.1 | 128.1 | 128.4 | 128.6 | 128.6 | 128.4 | 128.3 | 128.0 | 127.7 | 129.0 | |
| D25 KONEET JA LAITTEET MASKINER OCH APPARATER | 150.1 | 145.3 | 146.5 | 146.7 | 147.8 | 147.9 | 149.4 | 150.9 | 151.7 | 153.6 | 152.9 | 153.8 | 154.4 | |
| D251 YLEISKÄYTTÖÖN TARK. KONEET MASKINER FÖR UNIVERSELLT BRUK | 129.8 | 128.1 | 129.2 | 129.7 | 128.4 | 128.4 | 128.8 | 131.2 | 131.6 | 131.6 | 130.0 | 130.0 | 131.2 | |

VIENTIHINTAINDEKSI 1985=100 - EXPORTPRISINDEX 1985=100

VUODEN 1991 INDEKSILUVUT - INDEXTALEN FÖR ÅRET 1991

| TAVARARYHMÄT TOL:N MUKAAN - VARUGRUPPER ENLIGT NI | VUOSI- K U U K A U S I - I N D E K S I T INDEKSI M Ä N A D S I N D E X A R N A | | | | | | | | | | | | |
|---|---|-------|-------|-------|-------|-------|-------|--------------|---------------|-------------|--------------|--------------|----------------|
| | ARS- INDEX | JAN. | FEB. | MARS | APRIL | MAJ | TOUKO | KESÄ JUNI | HEINÄ JULI | ELO AUG. | SYYS SEP. | LOKA OKT. | MARRAS NOV. |
| D252 ERIKOISKONEET-SPECIALMASKINER | 169.2 | 161.6 | 162.8 | 162.8 | 166.0 | 166.2 | 168.8 | 169.5 | 170.7 | 174.4 | 174.5 | 176.3 | 176.2 |
| D26 SÄHKÖTEKN. TUOTT.&INSTRUMENTIT ELTEKNISKA PROD. & INSTRUMENT | 91.9 | 90.9 | 91.1 | 91.6 | 91.7 | 91.9 | 91.9 | 92.2 | 92.1 | 92.0 | 92.1 | 91.9 | 92.8 |
| D27 KULKUNEUVOT - TRANSPORTMEDEL | 131.0 | 131.5 | 130.7 | 130.7 | 130.8 | 130.7 | 130.9 | 131.1 | 130.7 | 131.1 | 131.3 | 130.7 | 131.4 |
| D29 MUUT TEOLLISUUSTUOTTEET ANDRA INDUSTRIPRODUKTER | 104.5 | 103.3 | 103.8 | 103.8 | 104.2 | 104.2 | 104.4 | 104.4 | 104.9 | 105.0 | 105.0 | 105.6 | 105.8 |
| KÄYTTÖTARKOI- TUS - ANVÄND NINGSSYFTE | | | | | | | | | | | | | |
| 1 RAAKA-AINEET & TUOT.HYÖDYKKEET RAVAROR & PROD.FÖRNÖDENHETER | 101.7 | 102.2 | 102.6 | 101.7 | 101.7 | 101.3 | 102.0 | 100.9 | 100.6 | 100.9 | 100.3 | 100.9 | 105.0 |
| 2 KULUTUSTAVARAT KONSUMTIONSVAROR | 108.5 | 108.0 | 107.8 | 108.1 | 108.2 | 108.4 | 108.5 | 108.5 | 108.7 | 109.4 | 109.1 | 108.2 | 109.4 |
| 3 INVESTOINTITAVARAT INVESTERINGSVAROR | 126.5 | 125.7 | 125.6 | 125.6 | 125.7 | 125.7 | 126.0 | 126.8 | 126.8 | 127.3 | 127.2 | 127.5 | 128.0 |

TUONTIHINTAINDEKSI 1985=100 - IMPORTPRISINDEX 1985=100

VUODEN 1991 INDEKSILUVUT - INDEXTALEN FÖR ÅRET 1991

| TAVARARYHMÄT TOL:N MUKKAAN - VARUGRUPPER ENLIGT NI | VUODEN 1991 INDEKSILUVUT - INDEXTALEN FÖR ÅRET 1991 | | | | | | | | | | | | | |
|---|---|---------------------------------|-------|-------|-------|-------|-------|-------|-------|-------|-------|-------|-------|-------|
| | A - E | KOKONAISINDEKSI - TOTALINDEX | JAN. | FEB. | MARS | APRIL | MAJ | TOUKO | JUNI | JULI | AUG. | SEP. | OKT. | NOV. |
| A | MAATALOUS- & KALATALOUSTUOTTEET LANTBRUKS- OCH FISKERIPROD. | 64.5 | 61.6 | 60.8 | 61.9 | 62.7 | 62.8 | 65.6 | 65.5 | 65.8 | 69.0 | 66.3 | 65.8 | 66.2 |
| B | METSÄTALOUSTUOTTEET SKOGSBRUKSPRODUKTER | 93.7 | 100.9 | 97.1 | 94.9 | 94.5 | 94.3 | 94.3 | 93.9 | 94.0 | 93.9 | 87.6 | 88.6 | 90.3 |
| A+B | MAA-, METSÄ- JA KALATAL. TUOTT. JORD- & SKOGSBRUKS- & FISKERIPROD. | 72.7 | 72.7 | 71.0 | 71.2 | 71.7 | 71.7 | 73.7 | 73.5 | 73.8 | 76.0 | 72.3 | 72.3 | 73.0 |
| C | KAIVANNAISTUOTTEET MALMER & ANDRA MINERALISKA ÄMNER | 56.0 | 56.5 | 50.7 | 53.3 | 54.5 | 55.8 | 54.4 | 56.7 | 56.5 | 56.1 | 59.5 | 62.3 | 55.7 |
| D | TEOLLISUUSTUOTTEET INDUSTRIPRODUKTER | 105.2 | 105.0 | 104.7 | 104.9 | 104.8 | 104.6 | 104.5 | 104.6 | 104.7 | 104.7 | 104.9 | 106.5 | 108.1 |
| D11 | ELINTARV., REHUT, JUOMAT & TUPAKKA LIVSMEDEL, FODER, DRYCKER & TOBAK | 102.4 | 101.1 | 101.2 | 101.1 | 100.5 | 101.0 | 100.9 | 102.6 | 102.5 | 103.5 | 103.1 | 105.1 | 106.1 |
| D12 | TEKSTIILIT - TEXTILIER | 108.9 | 107.7 | 108.1 | 108.0 | 109.0 | 108.3 | 107.9 | 108.5 | 109.3 | 109.3 | 109.6 | 109.4 | 111.5 |
| D13 | VAATTEET, NAHKATUOTTEET & KENGÄT KLÄDER, LÄDERVAROR OCH SKOR | 121.9 | 121.5 | 121.6 | 121.8 | 121.7 | 121.7 | 121.7 | 121.7 | 121.6 | 121.8 | 121.8 | 122.3 | 123.4 |
| D14 | PUUTAVARAT JA PUUTEOKSET TRÄVAROR OCH TRÄARBETEN | 107.5 | 107.6 | 107.6 | 107.6 | 107.4 | 105.4 | 105.5 | 106.6 | 107.0 | 107.0 | 107.2 | 110.7 | 110.9 |
| D15 | SELLULOOSA, PAPERI & PAPERITUOTT. CELLULOOSA, PAPPER & PAPPERSPROD. | 104.5 | 105.7 | 105.7 | 106.7 | 106.9 | 103.0 | 104.3 | 100.9 | 103.0 | 104.6 | 101.0 | 104.7 | 107.7 |
| D17 | HUONEKALUT - MÖBLER | 124.8 | 120.6 | 122.6 | 123.8 | 125.0 | 125.0 | 125.2 | 125.2 | 125.2 | 125.8 | 125.8 | 125.8 | 127.3 |
| D18 | KEMIKAALIT & KEMIALL. TUOTTEET KEMIKALIER OCH KEMISKA PROD. | 100.1 | 102.3 | 101.8 | 102.0 | 102.2 | 99.6 | 98.3 | 98.8 | 98.5 | 98.4 | 99.3 | 99.9 | 100.5 |
| D19 | ÖLJY- JA KIVIHILITUOTTEET ÖLJE- OCH STENKOLSPRODUKTER | 57.3 | 66.8 | 61.1 | 55.6 | 53.3 | 55.8 | 56.7 | 55.3 | 53.6 | 53.5 | 55.1 | 64.9 | 56.4 |
| D191 | MAAÖLJYJALOSTEET PETROLEUMPRODUKTER | 49.3 | 63.9 | 56.2 | 47.1 | 43.3 | 46.6 | 47.6 | 45.6 | 43.3 | 43.1 | 45.9 | 59.6 | 49.0 |
| D21 | KUMI- JA MUOVITUOTTEET GUMMI- OCH PLASTVAROR | 112.0 | 109.8 | 110.6 | 112.1 | 112.0 | 112.0 | 111.5 | 111.8 | 111.4 | 111.6 | 112.1 | 112.4 | 117.1 |
| D22 | SAVI-, LASI- JA KIVITUOTTEET LER-, GLAS- OCH STENPRODUKTER | 112.4 | 112.8 | 111.1 | 111.1 | 111.3 | 111.5 | 111.6 | 112.0 | 112.0 | 112.5 | 112.3 | 114.3 | 116.3 |
| D23 | METALLIT - METALLER | 106.8 | 106.9 | 106.1 | 106.1 | 106.9 | 107.2 | 107.0 | 107.4 | 107.3 | 106.8 | 106.2 | 106.2 | 107.5 |
| D231 | RAUTA, TERÄS JA FERROSEKSET JÄRN, STÅL OCH FERROLEGERINGAR | 105.7 | 105.6 | 105.0 | 105.0 | 105.5 | 105.2 | 105.5 | 105.8 | 105.7 | 105.6 | 105.6 | 105.9 | 108.0 |

TUONTIHINTAINDEKSI 1985=100 - IMPORTPRISINDEX 1985=100

VUODEN 1991 INDEKSILUVUT - INDEXTALEN FÖR ÅRET 1991

| TAVARARYHMÄT TOL:N MUKAAN - VARUGRUPPER ENLIGT NI | VUOSI- K U U K A U S I - I N D E K S I T INDEKSI M Ä N A D S I N D E X A R N A | | | | | | | | | | | | |
|---|---|-------|-------|-------|-------|-------|-------|-------|-------|-------|-------|-------|-------|
| | JAN. | FEB. | MARS | APRIL | MAJ | TOUKO | JUNI | JULI | AUG. | SEP. | OKT. | NOV. | DEC. |
| D232 MUUT METALLIT - ANDRA METALLER | 109.2 | 109.9 | 108.6 | 108.4 | 109.9 | 111.6 | 110.4 | 111.0 | 110.8 | 109.4 | 107.4 | 107.0 | 106.5 |
| D24 METALLITUOTTEET - METALLVAROR | 112.4 | 110.4 | 112.0 | 112.1 | 112.0 | 112.0 | 112.0 | 112.0 | 112.4 | 112.6 | 113.3 | 113.2 | 114.9 |
| D25 KONEET JA LAITTEET MASKINER OCH APPARATER | 121.5 | 118.6 | 119.3 | 120.5 | 120.5 | 121.1 | 121.2 | 121.3 | 121.7 | 121.9 | 122.0 | 123.9 | 126.0 |
| D251 YLEISKÄYTTÖÖN TARK. KONEET MASKINER FÖR UNIVERSELLETT BRUK | 121.0 | 119.7 | 120.3 | 120.2 | 120.2 | 121.2 | 121.0 | 120.9 | 121.1 | 121.2 | 121.2 | 122.0 | 123.4 |
| D252 ERIKOISKONEET-SPECIALMASKINER | 121.8 | 117.8 | 118.6 | 120.7 | 120.7 | 121.1 | 121.4 | 121.6 | 122.1 | 122.4 | 122.6 | 125.3 | 127.9 |
| D26 SÄHKÖTEKN. TUOTT.&INSTRUMENTIT ELTEKNISKA PROD. & INSTRUMENT | 98.1 | 96.8 | 97.1 | 97.7 | 97.5 | 97.4 | 97.8 | 97.7 | 98.2 | 98.0 | 98.1 | 98.9 | 102.3 |
| D27 KULKUNEUVOT - TRANSPORTMEDEL | 123.4 | 120.7 | 121.5 | 123.0 | 123.2 | 123.1 | 122.9 | 122.8 | 123.4 | 123.4 | 123.3 | 124.4 | 128.8 |
| D29 MUUT TEOLLISUUSTUOTTEET ANDRA INDUSTRIPRODUKTER | 116.1 | 114.0 | 115.0 | 114.8 | 115.8 | 116.1 | 116.1 | 116.3 | 117.1 | 116.8 | 116.1 | 116.2 | 118.6 |
| KÄYTTÖTARKOI- TUS - ANVÄND NINGSSYFTE | | | | | | | | | | | | | |
| 1 RAAKA-AINEET & TUOT. HYÖDYKKEET RÄVAROR & PROD. FÖRNÖDENHETER | 83.9 | 84.7 | 82.5 | 82.9 | 83.1 | 83.3 | 82.8 | 83.6 | 84.2 | 83.8 | 83.9 | 86.3 | 85.0 |
| 2 KULUTUSTAVARAT KONSUMTIONSVAROR | 113.6 | 111.9 | 112.4 | 112.9 | 113.1 | 113.1 | 113.5 | 113.3 | 113.4 | 114.4 | 113.9 | 114.8 | 116.8 |
| 3 INVESTITIIVAVARAT INVESTERINGSVAROR | 115.3 | 112.3 | 113.0 | 114.3 | 114.4 | 114.6 | 115.1 | 115.3 | 115.7 | 115.5 | 115.7 | 117.2 | 121.0 |

PITKÄN AJANJAKSON INDEKSIT - LÄNGTIDSINDEXARNA

TUKKUHINTAINDEKSI 1949=100
PARTIPRISINDEX 1949=100

VUODEN 1991 INDEKSILUVUT - INDEXTALEN FÖR ÅRET 1991

| TAVARARYHMÄ - VARUGRUPP(SITC) | KOKONAISINDEX KOTIM.TAVARAT - INHEMSKA VAROR TUONTITAVARAT - IMPORTVAROR | VUOSI- K U U K A U S I - I N D E K S I T INDEXI M Ä N A D S I N D E X A R N A | | | | | | | | | | | | |
|------------------------------------|---|--|---------------|--------------|----------------|------------|---------------|--------------|---------------|-------------|--------------|--------------|----------------|---------------|
| | | TAMMI JAN. | HELMI FEB. | MARS MARS | APRIL APRIL | MAJ MAJ | TOUKO JUNI | KESÄ JUNI | HEINÄ JULI | ELO AUG. | SYYS SEP. | LOKA OKT. | MARRAS NOV. | JOULU DEC. |
| 0 - 8 | KOKONAISINDEX - TOTALINDEX KOTIM.TAVARAT - INHEMSKA VAROR TUONTITAVARAT - IMPORTVAROR | 1443 | 1449 | 1450 | 1448 | 1443 | 1442 | 1437 | 1439 | 1435 | 1437 | 1442 | 1443 | 1450 |
| 0 | ELINTARVIKKEET - LIVSMEDEL | 1549 | 1559 | 1565 | 1561 | 1553 | 1551 | 1544 | 1545 | 1537 | 1540 | 1548 | 1541 | 1545 |
| 3 | POLTTOAIN, KAASU, SÄHKÖ, LÄMPÖ MIN.BRÄNSLEN, GAS, EL, VÄRME | 1174 | 1171 | 1163 | 1167 | 1167 | 1170 | 1166 | 1170 | 1176 | 1174 | 1176 | 1189 | 1203 |
| 31A | KIV.POLTTOAINEET JA -ÖLJYT MINERALISKA BRÄNSLEN OCH ÖLJOR | 1425 | 1429 | 1428 | 1434 | 1428 | 1426 | 1414 | 1421 | 1410 | 1418 | 1427 | 1431 | 1441 |
| 31B | KAASU, SÄHKÖVIRTA JA LÄMPÖ GAS, EL OCH VÄRME | 1290 | 1300 | 1303 | 1281 | 1267 | 1274 | 1271 | 1277 | 1289 | 1288 | 1307 | 1325 | 1293 |
| 5 | KEMIAN TEOLLISUUDEN TUOTTEET PRODUKTER AV KEMISK INDUSTRI | 1557 | 1582 | 1576 | 1497 | 1505 | 1538 | 1530 | 1542 | 1548 | 1567 | 1617 | 1654 | 1520 |
| 68 | EPÄJALOT METALLIT ÖADLA METALLER | 976 | 980 | 984 | 985 | 966 | 964 | 963 | 966 | 978 | 971 | 976 | 985 | 992 |
| 7 | KONEET, LAITTEET & KULJ.VÄLINEET MASKINER, APPAR. & TRANSP.MEDEL | 1162 | 1175 | 1182 | 1181 | 1173 | 1145 | 1144 | 1151 | 1149 | 1150 | 1162 | 1162 | 1167 |
| 71 | KONEET JA LAITTEET (EI SÄHKÖK.) MASKINER & APPAR. (ICKE ELEKTR.) | 1081 | 1093 | 1089 | 1079 | 1082 | 1084 | 1083 | 1083 | 1082 | 1073 | 1070 | 1076 | 1081 |
| 72 | KONEET, LAITTEET & TARVIKK. ELEKTR.MASK., -APPAR. & -MATERIAL | 1636 | 1621 | 1621 | 1630 | 1627 | 1635 | 1631 | 1631 | 1632 | 1637 | 1640 | 1647 | 1684 |
| 73 | KULJETUSNEUVOT TRANSPORTMEDEL | 2444 | 2402 | 2405 | 2421 | 2429 | 2436 | 2440 | 2443 | 2438 | 2457 | 2459 | 2482 | 2518 |
| KÄYTTÖTARKOITUS - ANVÄNDNINGSSYFTE | | 829 | 830 | 825 | 826 | 826 | 828 | 826 | 826 | 827 | 827 | 828 | 830 | 844 |
| 1 | TUOTANTOHYÖDYKKEET PRODUKTIONSFÖRÖDENHETER | 1487 | 1474 | 1478 | 1490 | 1478 | 1488 | 1478 | 1479 | 1481 | 1483 | 1489 | 1488 | 1541 |
| 2 | KONEET, LAITTEET & KULJ.VÄLINEET MASKINER, APPAR. & TRANSP.MEDEL | 1338 | 1362 | 1359 | 1352 | 1345 | 1343 | 1329 | 1330 | 1324 | 1325 | 1333 | 1330 | 1329 |
| 3 | KULUTUSHYÖDYKKEET KONSUMTIONSFÖRÖDENHETER | 1952 | 1919 | 1923 | 1938 | 1939 | 1943 | 1951 | 1953 | 1953 | 1956 | 1956 | 1970 | 2019 |
| | | 1510 | 1495 | 1501 | 1506 | 1502 | 1503 | 1509 | 1512 | 1512 | 1515 | 1516 | 1520 | 1533 |

PITKÄN AJANJAKSON INDEKSIT - LÄNGTIDSINDEXARNA

TUOTANNON HINTAINDEKSI 1949=100
 PRODUKTIONSPRISINDEX 1949=100

VUODEN 1991 INDEKSILUVUT - INDEXTALEN FÖR ÅRET 1991

| TAVARARYHMÄ - VARUGRUPP(SITC) | INDEX | VUOSI- K U K A U S I - I N D E K S I T INDEKSI M Ä N A D S I N D E X A R N A | | | | | | | | | | | |
|---|----------------------|---|----------------------|----------------------|----------------------|----------------------|----------------------|----------------------|----------------------|----------------------|----------------------|----------------------|----------------------|
| | | JAN. | FEB. | MARS | APRIL | MAJ | TOUKO | JUNI | JULI | AUG. | SEPT. | OKT. | NOV. |
| 0 - 8 KOKONAISINDEKSI - TOTALINDEX KOTIMARK.TAV.-HEMMAMARKN.VAROR VIENTITAVARAT - EXPORTVAROR | 1431 1447 1413 | 1435 1452 1415 | 1435 1451 1418 | 1430 1447 1411 | 1426 1440 1412 | 1425 1440 1409 | 1430 1444 1416 | 1427 1444 1408 | 1425 1443 1405 | 1429 1445 1410 | 1430 1451 1404 | 1434 1453 1409 | 1444 1454 1439 |
| 0 ELINTARVIKKEET - LIVSMEDEL | 1564 | 1553 | 1553 | 1562 | 1562 | 1571 | 1571 | 1563 | 1564 | 1566 | 1566 | 1566 | 1567 |
| 7 KONEET, LAITTEET & KULJ. VÄLINEET MASKINER, APPAR. & TRANSP. MEDEL | 1471 | 1456 | 1455 | 1457 | 1462 | 1466 | 1472 | 1477 | 1475 | 1483 | 1484 | 1482 | 1489 |
| 71 KONEET JA LAITTEET (EI SÄHKÖK.) MASKINER & APPAR. (ICKE ELEKTR.) | 1776 | 1733 | 1739 | 1743 | 1753 | 1758 | 1774 | 1784 | 1788 | 1806 | 1804 | 1814 | 1818 |
| 72 SÄHKÖKONEET, -LAITTEET & TARVIK. ELEKTR. MASK., -APPAR. & -MATERIAL | 1007 | 1006 | 1000 | 1003 | 1004 | 1011 | 1009 | 1010 | 1006 | 1007 | 1009 | 1008 | 1013 |
| TOIMIALA - BRANSCH (ISIC) | | | | | | | | | | | | | |
| 2 - 3 TEHDASTEOLLISUUS FABRIKINDUSTRI | 1423 | 1426 | 1426 | 1420 | 1419 | 1417 | 1424 | 1420 | 1417 | 1422 | 1421 | 1424 | 1434 |
| 34 - 38 METALLITEOLLISUUS METALLINDUSTRI | 1291 | 1286 | 1284 | 1283 | 1286 | 1292 | 1292 | 1294 | 1292 | 1296 | 1297 | 1295 | 1301 |
| 34 METALLIN PERUSTEOLLISUUS METALLVERK | 943 | 953 | 949 | 939 | 946 | 957 | 944 | 941 | 937 | 938 | 939 | 933 | 937 |
| 35 METALLITUOTETEOLLISUUS METALLMANUFAKTUR | 1342 | 1345 | 1350 | 1350 | 1340 | 1341 | 1342 | 1340 | 1338 | 1338 | 1337 | 1337 | 1346 |
| 36 KONEETEOLLISUUS - MASKININDUSTRI | 1768 | 1723 | 1732 | 1736 | 1747 | 1751 | 1767 | 1777 | 1780 | 1797 | 1796 | 1805 | 1807 |
| 37 SÄHKÖTEKN. TEOLLISUUS ELEKTROTEKNISK INDUSTRI | 954 | 954 | 944 | 947 | 947 | 958 | 956 | 957 | 953 | 953 | 957 | 956 | 961 |
| 38 KULKUNEUVOTEOLLISUUS TRANSPORTMEDELINDUSTRI | 1505 | 1508 | 1503 | 1503 | 1505 | 1504 | 1506 | 1509 | 1505 | 1508 | 1510 | 1498 | 1507 |

PITKÄN AJANJAKSON INDEKSIT - LÄNGTIDSINDEXARNA

VIENNIN HINTAINDEKSI (FOB) 1949=100
 EXPORTPRISINDEX (FOB) 1949=100

UUODEN 1991 INDEKSILUVUT - INDEXTALEN FÖR ÅRET 1991

| TAVARARYHMÄ - VARUGRUPP(SITC) | VUOSI- INDEX | JAN. | FEB. | MARS | APRIL | MAJ | JUNI | JULI | AUG. | SEP. | OKT. | NOV. | JOUULU DEC. |
|---|-----------------|------|------|------|-------|------|------|------|------|------|------|------|----------------|
| | | | | | | | | | | | | | |
| 0 - 8 KOKONAISINDEX - TOTALINDEX | 1371 | 1373 | 1376 | 1369 | 1369 | 1366 | 1373 | 1365 | 1363 | 1368 | 1362 | 1366 | 1406 |
| 0 ELINTARVIKKEET - LIVSMEDEL | 724 | 727 | 719 | 729 | 720 | 726 | 732 | 716 | 739 | 731 | 717 | 701 | 729 |
| 2 RAAKA-AINEET, SYÖT. KELPAAMATON RAVAROR, ICKE ÅTBARA | 1239 | 1288 | 1305 | 1258 | 1254 | 1250 | 1219 | 1219 | 1198 | 1182 | 1179 | 1182 | 1328 |
| 6 VALMISTETUT TEOKSET BEARBETADE VAROR | 1143 | 1131 | 1135 | 1135 | 1145 | 1141 | 1158 | 1137 | 1137 | 1145 | 1136 | 1145 | 1166 |
| 7 KONEET, LAITTEET & KULJ. VÄLINEET MASKINER, APPAR. & TRANSP. MEDEL | 1715 | 1697 | 1696 | 1699 | 1704 | 1705 | 1712 | 1720 | 1720 | 1730 | 1729 | 1728 | 1737 |

PITKÄN AJANJAKSON INDEKSIT - LÄNGTIDSINDEXARNA

TUONNIN HINTAINDEKSI (CIF) 1949=100
 IMPORTPRISINDEX (CIF) 1949=100

VUODEN 1991 INDEKSILUVUT - INDEXTALEN FÖR ÅRET 1991

TAVARARYHMÄ -
 VARUGRUPP(SITC)

VUOSI- K U U K A U S I - I N D E K S I T
 INDEKSI M Ä N Ä D S I N D E X A R N A
 ÅRS- TAMMI HELMI MAALIS HUHTI TOUKO KESÄ
 INDEX JAN. FEB. MARS APRIL MAJ JUNI JULI

| | | 1006 | 1004 | 990 | 996 | 998 | 1000 | 998 | 1003 | 1008 | 1007 | 1007 | 1028 | 1029 |
|-------|---|------|------|------|------|------|------|------|-------|------|------|------|--------|-------|
| | | | | | | | | | HEINÄ | ELO | SYYS | LOKA | MARRAS | JOULU |
| | | | | | | | | | JULI | AUG. | SEP. | OKT. | NOV. | DEC. |
| 0 - 7 | KOKONAISINDEKSI - TOTALINDEX | 1006 | 1004 | 990 | 996 | 998 | 1000 | 998 | 1003 | 1008 | 1007 | 1007 | 1028 | 1029 |
| 0 | ELINTARVIKKEET - LIVSMEDEL | 813 | 791 | 786 | 794 | 798 | 796 | 813 | 817 | 819 | 855 | 828 | 830 | 835 |
| 2 | RAAKA-AINEET, SYÖT. KELPAAMATON RÄVAROR, ICKE ÄTBARA | 660 | 670 | 661 | 658 | 661 | 664 | 660 | 659 | 663 | 659 | 643 | 655 | 669 |
| 3 | POLTTOAIN, KAASU, SÄHKÖ, LÄMPÖ MIN. BRÄNSLEN, GAS, EL, VÄRME | 1097 | 1150 | 1036 | 1044 | 1046 | 1077 | 1066 | 1099 | 1122 | 1099 | 1119 | 1230 | 1075 |
| 7 | KONEET, LAITTEET & KULJ. VÄLINEET MASKINER, APPAR. & TRANSP. MEDEL | 1669 | 1638 | 1646 | 1660 | 1660 | 1660 | 1663 | 1662 | 1670 | 1669 | 1670 | 1687 | 1736 |



Tuottajahintaindeksit

Producentprisindexar
1991, Joulukuu - December

SVT Suomen Virallinen Tilasto
Finlands Officiella Statistik
Official Statistics of Finland

Central Statistical
Office of Finland

Producer price indices
December 1991

Tiedustelut - Förfrågningar

Jarmo Ranki
Anne Forss
(90) 17 341

Julkaisujen myynti:

Försäljning:

Hinta — Pris

Tilastokeskus
PL 504
00101 Helsinki
Puh. (90) 173 41

Statistikcentralen
PB 504
00101 Helsingfors
Tel. (90) 173 41

20 mk

ISSN 0784-817X