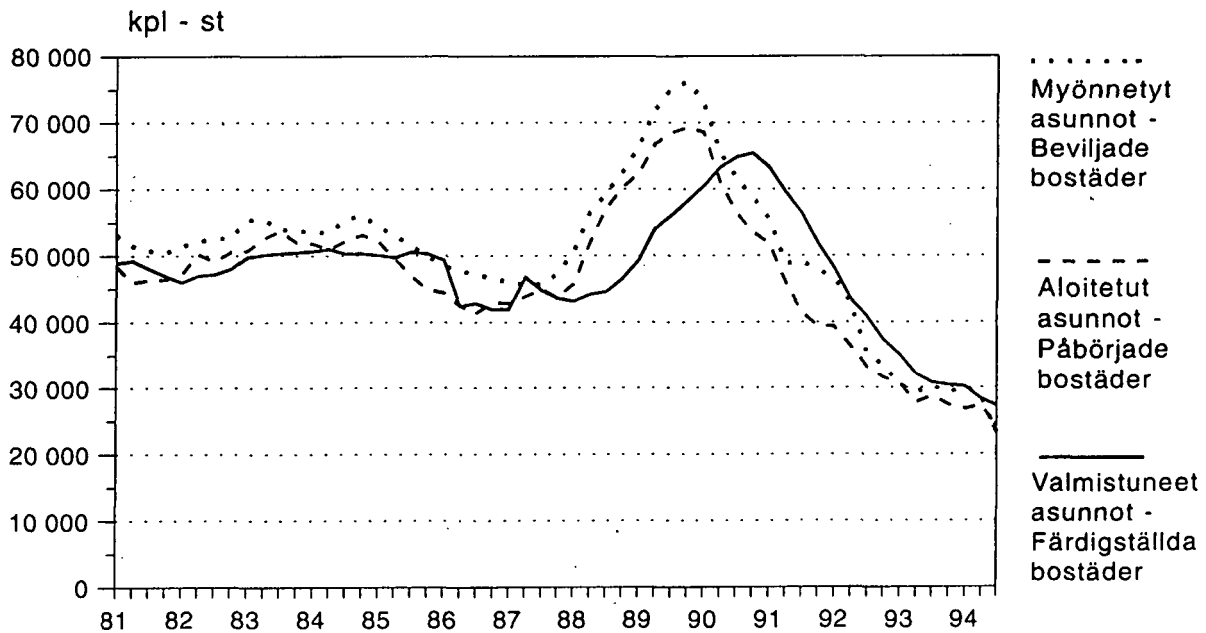


# Asuntotuotanto

Bostadsproduktionen  
1994, 3. neljännes - 3e kvartalet

20.12.1994

Myönnettyjen, aloitettujen ja valmistuneiden asuntojen liukuva vuosisumma 1981 -  
De beviljade, påbörjade och färdigställda bostädernas glidande årssumma 1981 -



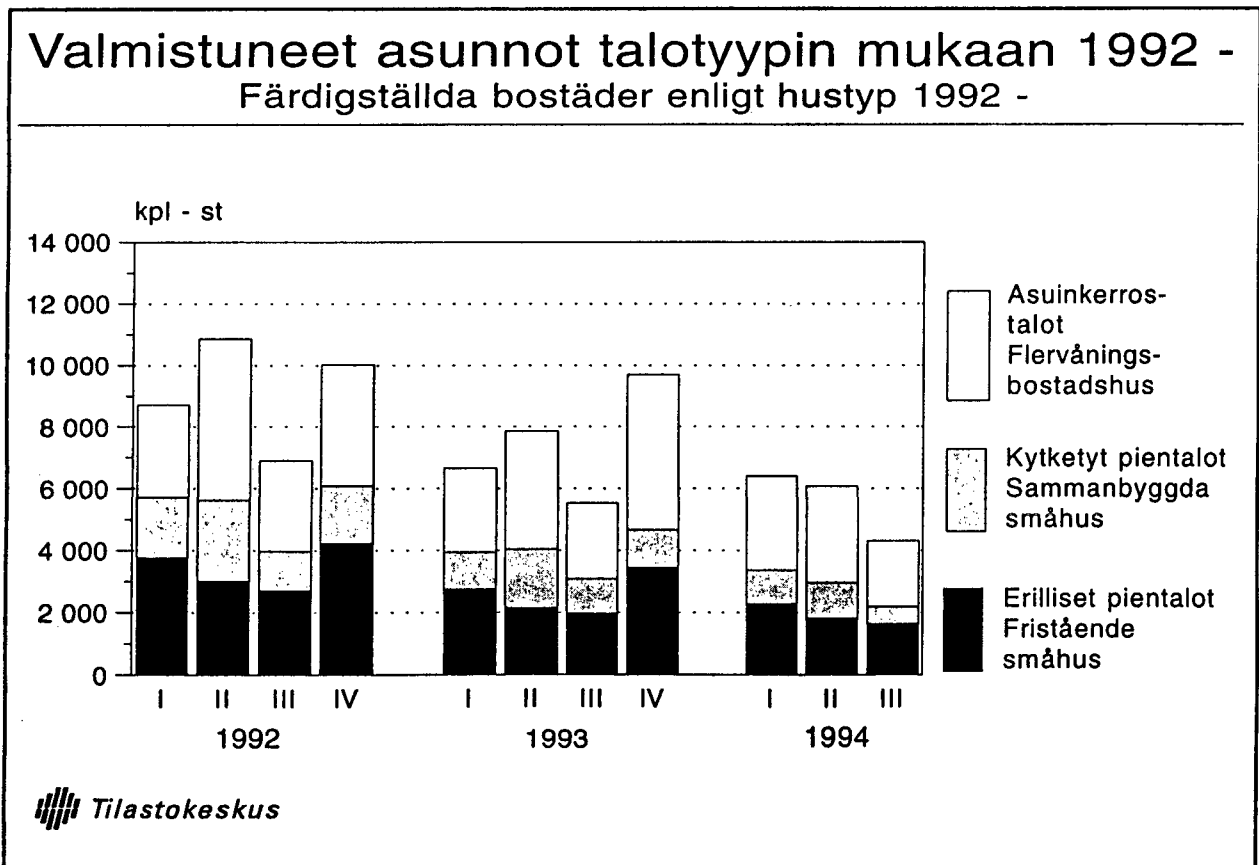


1. Yhteenveto asuinhuoneistoista talotyypeittäin 1982–  
Sammandrag av bostadslägenheter enligt hustyp 1982–

Vuosi ja neljännes År och kvartal	Koko maa – Hela landet							
	Myönnetyt – Beviljade				Aloitettut – Påbörjade			
	Asunnot yhteensä Bostäder inalles	Erilliset pientalot Fristående småhus	Rivi- ja ketjutalot Rad- och kedjehus	Asuin-kerrostalot Flervåningsbostadshus	Asunnot yhteensä Bostäder inalles	Erilliset pientalot Fristående småhus	Rivi- ja ketjutalot Rad- och kedjehus	Asuin-kerrostalot Flervåningsbostadshus
1982 ...	52 873	19 407	14 654	17 929	50 667	19 388	14 443	15 888
1983 ...	53 881	20 268	15 121	17 630	52 026	19 690	14 762	16 817
1984 ...	56 034	20 182	15 947	19 079	53 109	19 786	14 524	17 991
1985 ...	49 867	18 950	14 598	15 951	44 894	18 016	12 833	13 620
1986 ...	46 431	17 859	13 307	14 809	42 889	17 159	12 050	13 265
1987 ...	47 291	17 333	13 780	15 367	43 623	16 483	12 736	13 774
1988 ...	62 454	22 952	19 176	19 597	60 158	21 563	18 355	19 437
1989 ...	76 167	28 753	22 737	23 635	69 317	26 080	20 747	21 398
1990 ...	58 710	21 113	15 543	21 305	53 556	19 702	13 793	19 402
1991 ...	47 898	16 035	12 645	18 241	39 366	14 382	8 354	15 866
1992 ...	33 416	11 558	5 777	15 381	31 606	10 661	6 067	14 188
1993 ...	29 145	9 341	4 053	15 176	27 434	8 717	4 313	13 709
1992 I	7 431	2 458	1 206	3 578	5 762	869	1 126	3 636
1992 II	10 049	5 650	1 449	2 732	11 307	5 782	1 678	3 656
1992 III	8 217	2 160	1 548	4 350	7 510	2 897	1 576	2 814
1992 IV	7 719	1 290	1 574	4 721	7 027	1 113	1 687	4 082
1993 I	4 511	1 515	627	2 222	4 895	625	678	3 516
1993 II	8 801	4 265	852	3 605	8 376	3 995	934	3 253
1993 III	9 308	2 220	1 706	5 131	8 419	2 765	1 778	3 653
1993 IV	6 525	1 341	868	4 218	5 744	1 332	923	3 287
1994* I	5 656	1 629	752	3 206	4 284	542	720	3 003
1994* II	7 106	4 067	611	2 192	8 798	3 789	1 014	3 802
1994* III	3 991	1 540	467	1 872	5 400	2 060	840	2 250
Vuosi ja neljännes År och kvartal	Keskenäraitset – Pågående				Valmistuneet – Färdigställda			
	Asunnot yhteensä Bostäder inalles	Erilliset pientalot Fristående småhus	Rivi- ja ketjutalot Rad- och kedjehus	Asuin-kerrostalot Flervåningsbostadshus	Asunnot yhteensä Bostäder inalles	Erilliset pientalot Fristående småhus	Rivi- ja ketjutalot Rad- och kedjehus	Asuin-kerrostalot Flervåningsbostadshus
	1982 ...	45 422	19 597	11 269	13 637	47 997	19 112	12 836
1983 ...	46 978	19 828	11 714	14 605	50 500	19 365	14 256	16 108
1984 ...	49 182	21 125	11 979	15 104	50 337	18 068	14 253	17 334
1985 ...	43 587	20 813	10 529	11 653	50 306	18 211	14 341	16 963
1986 ...	45 005	20 636	10 354	13 391	41 910	17 210	12 392	11 925
1987 ...	44 907	20 641	10 680	12 799	43 635	16 384	12 363	14 444
1988 ...	58 224	24 441	14 543	18 367	46 537	17 540	14 382	13 878
1989 ...	68 849	29 840	17 230	20 543	58 244	20 448	17 925	19 059
1990 ...	54 852	23 976	11 823	18 224	65 397	24 026	18 834	21 451
1991 ...	43 441	20 573	7 583	14 267	51 803	18 363	12 852	19 982
1992 ...	37 164	17 288	5 805	13 213	37 358	13 702	7 695	15 103
1993 ...	33 330	15 320	4 665	12 454	30 412	10 299	5 426	14 016
1992 I	39 677	17 437	6 611	14 765	9 009	3 768	1 948	2 999
1992 II	39 943	20 205	5 680	13 181	11 038	3 012	2 609	5 240
1992 III	40 448	20 402	5 980	13 071	7 004	2 699	1 276	2 924
1992 IV	37 164	17 288	5 805	13 213	10 307	4 223	1 862	3 940
1993 I	34 487	14 778	5 261	13 569	6 717	2 750	1 195	2 708
1993 II	34 746	16 629	4 300	13 005	8 116	2 143	1 895	3 817
1993 III	37 494	17 425	4 966	14 211	5 671	1 969	1 112	2 447
1993 IV	33 330	15 320	4 665	12 454	9 908	3 437	1 224	5 044
1994* I	30 698	13 201	4 170	12 308	6 492	2 285	1 081	3 036
1994* II	33 204	15 160	4 056	12 990	6 293	1 831	1 128	3 120
1994* III	34 000	15 550	4 400	13 100	4 570	1 652	534	2 119

2. Valmistuneet asuinhuoneistot talotyypeittäin III neljännes vuonna 1994  
Färdigställda bostadslägenheter enligt hustyp III kvartalet år 1994

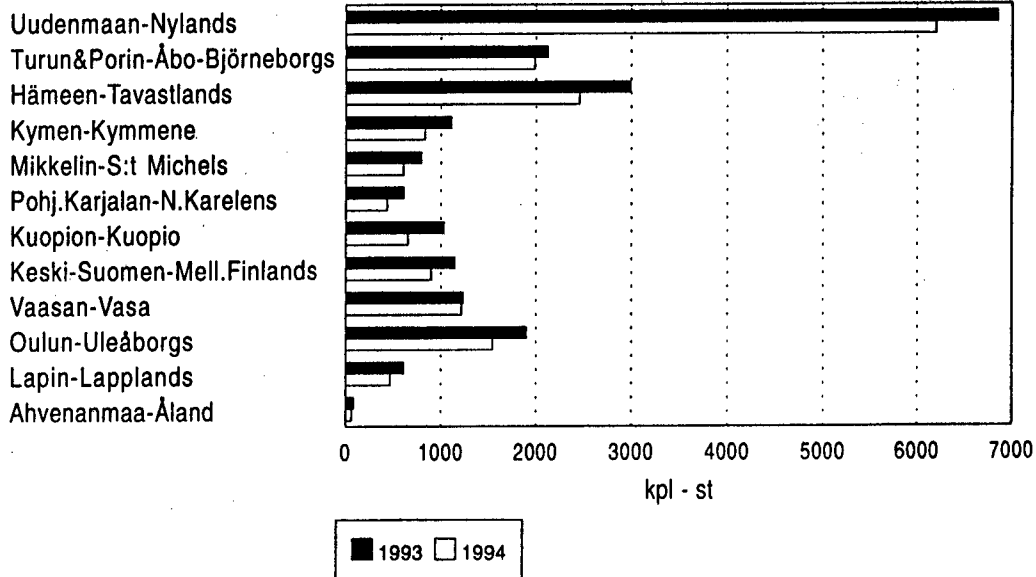
Talotyyppi Hustyp	Koko maa - Hela landet						Huoneistojen keskipinta-ala Lägenheternas medelyta		
	Kpl - St			1 000 m <sup>2</sup>					
	1993		1994	1993		1994	1993		1994
	I - III	III	I - III	I - III	III	I - III	I - III	III	I - III
<b>Yhteensä - Summa</b> .....	<b>20 504</b>	<b>4 570</b>	<b>17 355</b>	<b>1 643</b>	<b>371</b>	<b>1 398</b>	<b>80,1</b>	<b>81,3</b>	<b>80,5</b>
Pientalot yhteensä Småhus inalles .....	11 064	2 186	8 511	1 089	237	888	98,4	108,4	104,3
Yhden asunnon talot Hus med en bostad .....	5 712	1 395	4 930	710	176	625	124,3	126,3	126,8
Muut erilliset pientalot Övriga fristående småhus .....	1 150	257	838	99	24	77	86,3	95,0	91,6
Rivi- ja ketjutalot Rad- och kedjehus .....	4 202	534	2 743	280	36	186	66,6	67,9	67,7
Asuinkerrostalot Flervåningsbostadshus .....	8 972	2 119	8 275	526	123	483	58,6	57,9	58,3
Muut kuin asuinrakennukset Andra än bostadsbyggnader .....	468	265	569	27	12	27	58,6	44,3	48,2



3. Valmistuneet asuinhuoneistot huoneistotyyppin mukaan III neljännes vuonna 1994  
Färdigställda bostadslägenheter enligt lägenhetstyp III kvartalet år 1994

Huoneistotyyppi Hustyp	Koko maa – Hela landet						Huoneistojen keskipinta-ala Lägenheternas medelyta		
	Kpl – St			1 000 m <sup>2</sup>					
	1993		1994	1993		1994	1993		1994
	I – III	III	I – III	I – III	III	I – III	I – III	III	I – III
<b>Yhteensä - Summa<sup>1)</sup></b> .....	<b>20 504</b>	<b>4 570</b>	<b>17 355</b>	<b>1 643</b>	<b>371</b>	<b>1 398</b>	<b>80,1</b>	<b>81,3</b>	<b>80,5</b>
1h+k – 1r+kv .....	280	93	380	9	3	13	33,9	32,9	33,3
2-h+kk – 2-r+kv .....	2 935	626	2 597	138	30	121	46,9	47,7	46,6
1h+k – 1r+k .....	1 409	385	1 475	55	15	59	39,0	40,2	40,1
2h+k – 2r+k .....	4 923	979	3 612	281	54	205	57,0	55,0	56,8
3h+k – 3r+k .....	4 291	995	3 771	342	79	300	79,7	79,5	79,7
4h+k – 4r+k .....	3 479	794	2 895	381	87	318	109,5	109,5	109,8
5h+k – 5r+k .....	2 189	498	1 922	291	67	257	133,1	135,5	133,7
6h+k ja yli 6r+k och större .....	740	200	701	129	36	124	174,3	177,8	176,8

Valmistuneet asunnot lääneittäin 1993 ja 1994 I-III nelj.  
Färdigställda bostäder länsvis 1993 och 1994 I-III kvart.



Tilastokeskus

<sup>1)</sup> Sisältää myös tuntemattomat huoneistotyyppit  
Inkluder även de okända lägenhetstyperna

4. Valmistuneet asuinhuoneistot talotyyppin mukaan lääneittäin III neljännes vuonna 1994  
 Färdigställda bostadslägenheter enligt hustyp och län III kvartalet år 1994

Alue Område	Asuinhuoneistoja, kpl <sup>1)</sup> Bostadslägenheter, st <sup>1)</sup>			Erilliset pientalot Fristående småhus			Rivi- ja ketjutalot Rad- och kedjehus			Asuinkerrostalot Flervåningsbostadshus		
	1993		1994	1993		1994	1993		1994	1993		1994
	I - III	III	I - III	I - III	III	I - III	I - III	III	I - III	I - III	III	I - III
<b>Koko maa - Hela landet . . . .</b>	<b>20 504</b>	<b>4 570</b>	<b>17 355</b>	<b>6 862</b>	<b>1 652</b>	<b>5 768</b>	<b>4 202</b>	<b>534</b>	<b>2 743</b>	<b>8 972</b>	<b>2 119</b>	<b>8 275</b>
Uudenmaan lääni												
Nylands län . . . . .	6 845	1 618	6 198	1 448	405	1 267	1 054	194	724	4 299	951	4 108
Pääkaupunkiseutu Huvudstadsregionen . . . . .	4 731	1 219	4 723	605	228	663	606	159	533	3 508	826	3 502
Turun ja Porin lääni												
Åbo och Björneborgs län . . . . .	2 127	435	1 987	948	193	751	586	74	446	516	155	732
Hämeen lääni												
Tavastehus län . . . . .	2 995	708	2 459	952	228	801	529	13	285	1 465	367	1 173
Kymen lääni												
Kymmene län . . . . .	1 114	125	830	407	77	328	252	43	196	401	-	278
Mikkelin lääni												
St. Michels län . . . . .	795	194	604	348	90	276	163	7	155	248	59	126
Pohjois-Karjalan lääni												
Norra Karelen län . . . . .	608	116	435	258	48	166	194	11	96	140	56	171
Kuopion lääni												
Kuopio län . . . . .	1 036	181	654	371	89	292	242	23	96	404	64	218
Keski-Suomen lääni												
Mellersta Finlands län . . . . .	1 149	231	895	375	66	296	263	22	102	473	143	466
Vaasan lääni												
Vasa län . . . . .	1 240	421	1 218	645	203	622	300	21	193	283	184	377
Oulun lääni												
Uleåborgs län . . . . .	1 902	400	1 545	761	182	668	436	121	406	619	95	467
Lapin lääni												
Lapplands län . . . . .	608	134	467	294	64	264	179	5	44	98	45	133
Ahvenanmaan maakunta												
Landskapet Åland . . . . .	85	7	63	55	7	37	4	-	-	26	-	26

1) Sisältää myös muissa kuin asuinrakennuksissa valmistuneet asuinhuoneistot

5. Valmistuneiden asuinhuoneistojen huoneistoala (1 000 m<sup>2</sup>) talotyypin mukaan lääneittäin III neljännes vuonna 1994  
Färdigställda bostadslägenheternas yta (1 000 m<sup>2</sup>) enligt hustyp och län III kvartalet år 1994

Alue Område	Yhteensä <sup>1)</sup> Sammanlagt <sup>1)</sup>		Erilliset pientalot Fristående småhus			Rivi- ja ketjutalot Rad- och kedjehus			Asuinkerrostalot Flervåningsbostadshus			
	1993	1994	1993	1994	1993	1994	1993	1994	1993	1994		
	I - III	III	I - III	I - III	III	I - III	I - III	III	I - III	III	I - III	
<b>Koko maa – Hela landet</b> .....	<b>1 643</b>	<b>371</b>	<b>1 398</b>	<b>809</b>	<b>201</b>	<b>702</b>	<b>280</b>	<b>36</b>	<b>186</b>	<b>526</b>	<b>123</b>	<b>483</b>
Uudenmaan lääni Nylands län .....	512	125	468	170	51	159	77	15	56	263	56	248
Pääkaupunkiseutu Huvudstadsregionen .....	332	89	335	67	27	78	46	13	43	217	49	213
Turun ja Porin lääni Åbo och Björneborgs län .....	197	39	172	122	24	97	41	5	32	29	9	41
Hämeen lääni Tavastehus län .....	237	54	194	115	29	99	37	1	20	83	20	65
Kymen lääni Kymmene län .....	88	13	69	48	10	40	16	3	12	21	-	15
Mikkelin lääni St. Michels län .....	64	15	49	40	10	32	10	0	8	13	3	7
Pohjois-Karjalan lääni Norra Karelens län .....	48	9	33	29	5	18	11	1	6	8	3	10
Kuopion lääni Kuopio län .....	82	15	55	42	10	33	15	1	6	24	3	13
Keski-Suomen lääni Mellersta Finlands län .....	86	17	71	41	8	36	17	1	7	25	8	27
Vaasan lääni Vasa län .....	113	38	112	77	25	76	18	1	12	17	12	22
Oulun lääni Uleåborgs län .....	158	34	130	88	21	79	27	7	24	36	6	27
Lapin lääni Lapplands län .....	50	10	41	31	6	29	11	0	3	5	3	8
Ahvenanmaan maakunta Landskapet Åland .....	9	1	6	8	1	5	0	-	-	1	-	1

<sup>1)</sup> Sisältää myös muissa kuin asuinrakennuksissa valmistuneiden asuinhuoneistojen alan  
Inkluderar även lägenhetsytan på andra bostadslägenheter än de som färdigställts i bostadsbyggnader

00022 TILASTOKESKUS  
00022 STATISTIKCENTRALEN

Postitus  
2 lk kirje

PMM  
00022/1

SVT Suomen Virallinen Tilasto  
Finlands Officiella Statistik  
Official Statistics of Finland

Statistics Finland

Housing construction  
1994:21

Tiedustelut – Förfrågningar

Anja Räisänen  
(90) 17 341

---

<i>Myynti:</i>	<i>Försäljning:</i>	<i>Hinta – Pris</i>	
Julkaisujen myynti / 3B 00022 TILASTOKESKUS Puh. (90) 1734 2011	Publikationsförsäljning / 3B 00022 STATISTIKCENTRALEN Tfn (90) 1734 2011	55 mk	ISSN 0784-8390 = Rakentaminen ISSN 0784-8943

---