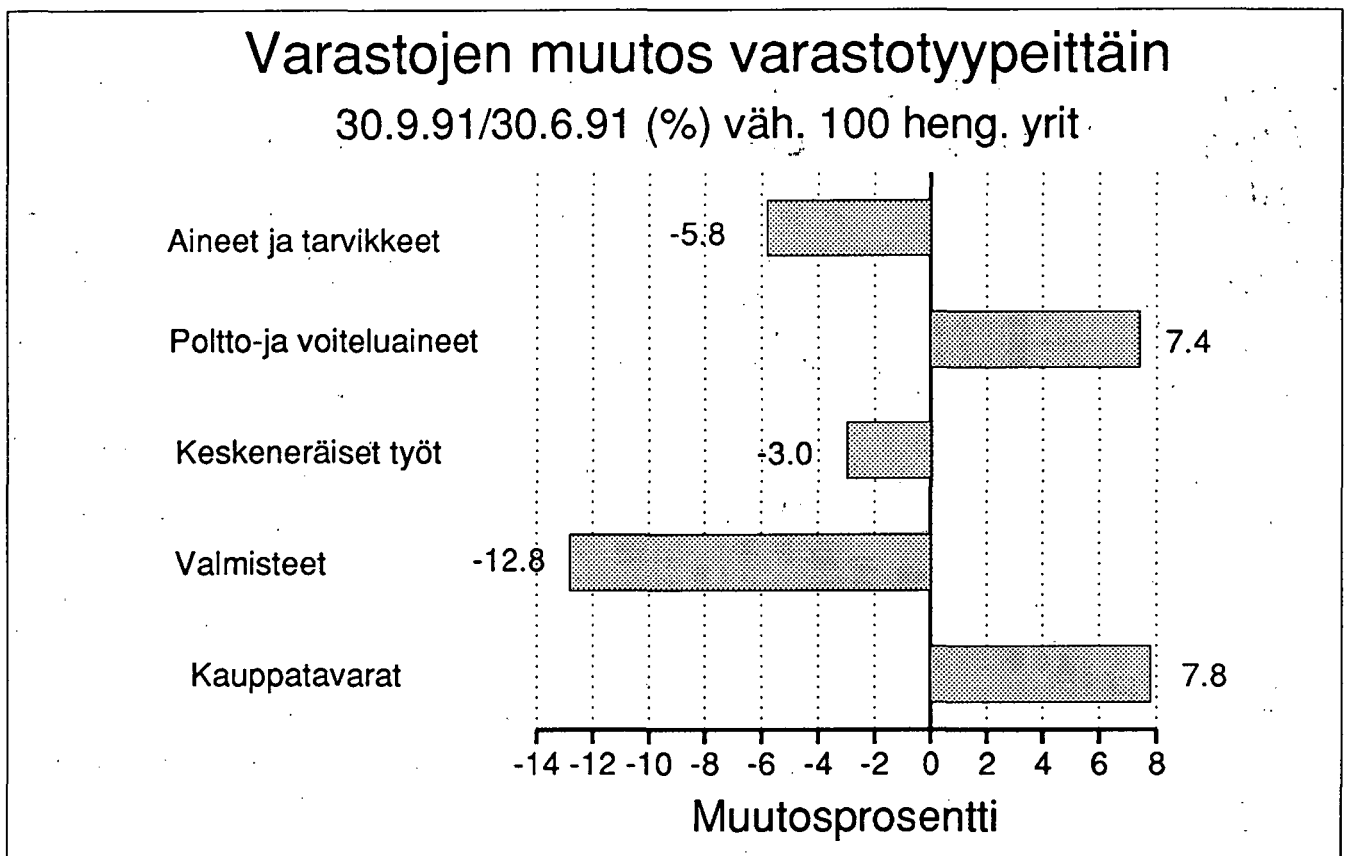


# Teollisuusyritysten varastotilasto

Industriföretagens lagerstatistik  
1991, 3. neljännes - 3 kvartalet

25.11.1991



## Teollisuusyritysten varastojen määrä väheni vuoden 1991 3. neljänneksellä 7,5 % edellisestä neljänneksestä

Valmisteiden, keskeneräisten töiden ja aineiden ja tarvikkeiden varastot laskivat edelliseen neljännekseen verrattuna. Teollisuus on ilmeisesti sopeuttanut varastojaan kysynnän heikkenemisen johdosta. Varastojen arvo oli 30.9.91 41,6 mrd mk (vähintään 100 hengen yrityksissä). Alle 100 hengen yrityksissä varastojen arvo oli 5,5 mrd mk.

Vähintään 100 hengen yritysten varastot vähenivät useilla toimialoilla. Eniten vähenivät sähkötekniikan tuotteiden ja instrumenttien (-25,1 %) ja vaatteiden, nahkatuotteiden ja jalkineiden (-27,3 %) valmistuksen varastot. Myös massan, paperin ja paperituotteiden (-13,0 %) ja puutavaran ja puutuotteiden (-13,5 %) valmistuksen varastot vähenivät. Eniten kasvoi metallien valmistuksen varastot (14,0 %).

Varastotyypeittäin ja toimialoittain tarkasteltuna aineiden ja tarvikkeiden varastot laskivat (-5,8 %) edelliseen neljännekseen verrattuna. Lasku johtui pääasiassa massan, paperin ja paperituotteiden sekä sähkötekniikan tuotteiden ja instrumenttien valmistuksen varastojen laskusta.

Poltto- ja voiteluaineiden varastot kasvoivat (7,4 %) edelliseen neljännekseen verrattuna. Kasvu johtui pääasiassa kemikaalien ja öljy- ja kivihiilituotteiden valmistuksen varastojen kasvusta.

Keskeneräisten töiden varastot laskivat (-3,0 %). Eniten laskivat sähkötekniikan tuotteiden ja instrumenttien sekä koneiden ja laitteiden valmistuksen varastot.

Valmisteiden varastot laskivat (-12,8 %) edelliseen neljännekseen verrattuna. Varastot vähenivät useilla toimialoilla eniten vähenivät massan ja paperituotteiden ja sähkötekniikan tuotteiden instrumenttien valmistuksen valmisteiden varastot.

Kauppatavaroiden varastot kasvoivat (7,8 %) edelliseen neljännekseen verrattuna. Eniten kasvoivat kemikaalien ja kemiallisten tuotteiden sekä öljy- ja kivihiilituotteiden ja elintarvikkeiden valmistuksen varastot. Kasvu oli myös metallien valmistuksen kauppatavaroiden varastoissa.

Pienten ja keski suurten yritysten varastojen määrä väheni (-2,3 %) edelliseen neljännekseen verrattuna.

Varastotyypeittäin tarkasteltuna eniten väheni aineiden ja tarvikkeiden varastot (-14,2 %). Poltto- ja voiteluaineiden varastot vähenivät (-1,1 %). Eniten kasvoivat valmisteiden varastot (4,6 %).

## Industriföretagens lagervolym minskade under det 3:e kvartalet 1991 med 7,5 procent jämfört med föregående kvartal

Lagervolymen för produkter, halvfärdiga arbeten samt material och förnödenheter minskade jämfört med föregående kvartal. Industrin har tydligen anpassat lagren till den minskade efterfrågan. Lagrens värde uppgick 30.9.1991 till 41,6 mrd mk i företag med minst 100 anställda. I företag med mindre än 100 anställda var värdet av lagervolymen 5,5 mrd mk.

Lagervolymen för företag med minst 100 anställda minskade inom många branscher. Mest minskade lagervolymen inom tillverkningen av eltekniska produkter och instrument (med 25,1 procent) och inom tillverkningen av kläder, lädervaror och skodon (med 27,3 procent). Lagervolymen minskade också inom tillverkningen av massa, papper och pappersvaror (med 13,0 procent) och inom tillverkningen av trävaror och produkter av trä (med 13,5 procent). Den största ökningen i lagervolym skedde inom tillverkningen av metall; den ökade med 14,0 procent.

Granskat efter lagertyp och näringsgren minskade lagren för material och förnödenheter med 5,8 procent jämfört med föregående kvartal. Minskningen berodde främst på lagerminskningen inom tillverkningen av massa, papper och pappersvaror samt inom tillverkningen av eltekniska produkter och instrument.

Bränsle- och smörjmedelslagren ökade med 7,4 procent jämfört med föregående kvartal. Ökningen berodde främst

på att lagervolymen ökade inom tillverkningen av kemiska produkter samt olje- och stenkolsprodukter.

Lagervolymen för halvfärdiga arbeten minskade med 3,0 procent. Mest minskade den inom tillverkningen av eltekniska produkter och instrument samt maskiner.

Jämfört med föregående kvartal minskade lagervolymen för produkter med 12,8 procent. Lagren minskade inom ett flertal branscher; mest minskade de dock inom tillverkningen av massa och pappersprodukter samt eltekniska produkter och instrument.

Lagervolymen för handelsvaror ökade med 7,8 procent jämfört med föregående kvartal. Lagervolymen ökade mest inom tillverkningen av kemikalier och kemiska produkter, olje- och stenkolsprodukter samt livsmedel. Lagervolymen för handelsvaror ökade även inom metalltillverkningen.

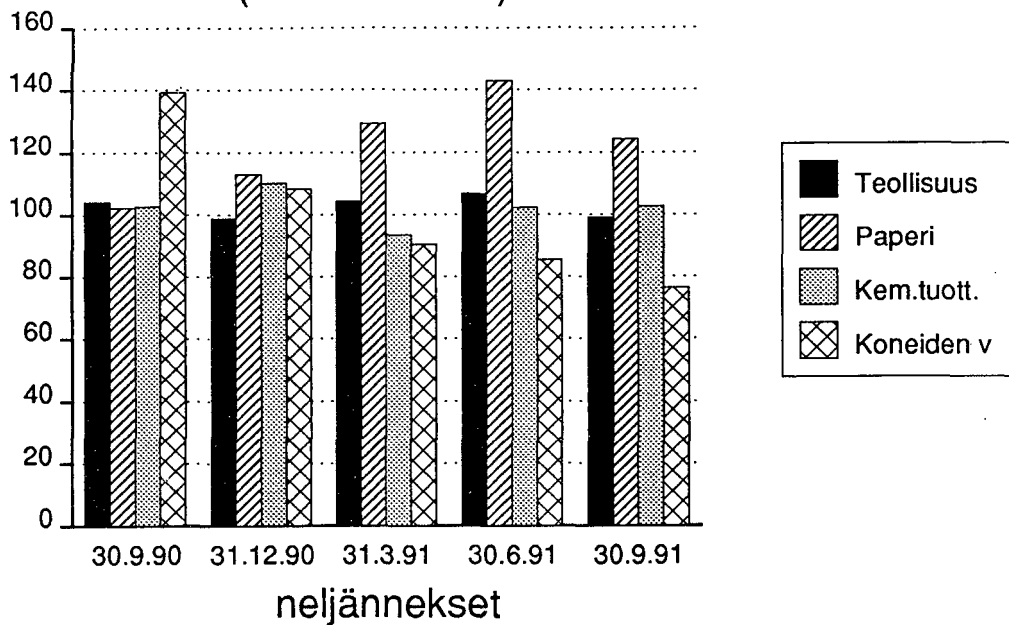
Inom små och medelstora företag minskade lagervolymen med 2,3 procent jämfört med föregående kvartal.

Granskat efter lagertyp minskade lagervolymen för material och förnödenheter mest, dvs. med 14,2 procent. Bränsle- och smörjmedelslagren minskade med 1,1 procent. Lagren för produkter ökade mest, dvs. med 4,6 procent.

Kuvio 1.

## Teollisuuden varastojen muutos

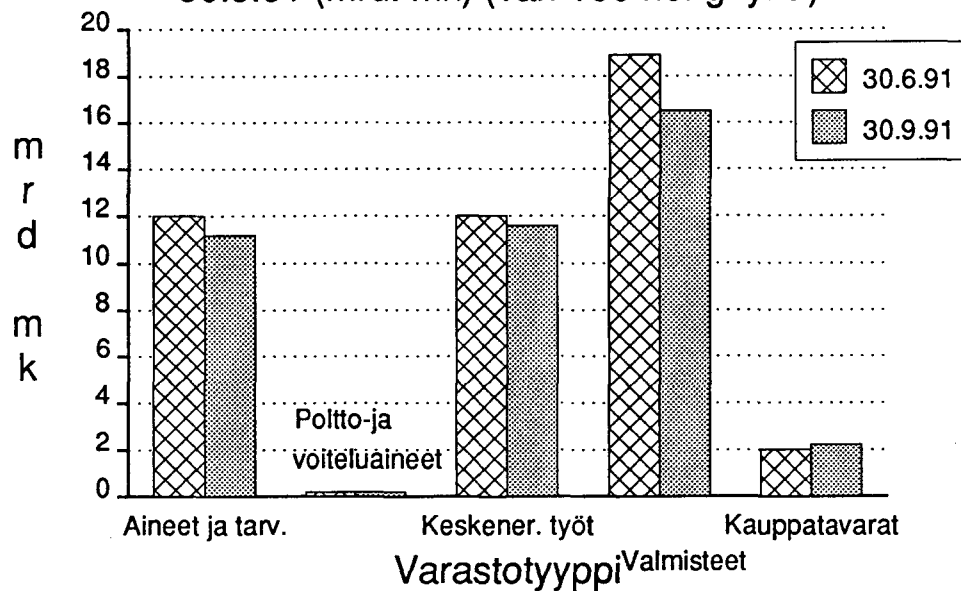
(31.12.89=100)



Kuvio 2.

## Vaihto-omaisuuden arvo 30.6.91 ja

30.9.91 (mrd. mk) (väh 100 heng. yrit.)



## Taulu / Tabell

Teollisuusyritysten varastojen arvo toimialoittain 31.12.1989 ja indeksit 30.6.1991 ja 30.9.1991 (vähintään 100 hengen yrityksissä; joulukuu 1989=100)

Industriföretagens lagervärden enligt näringsgren 31.12.1989 och indexar 30.6.1991 och 30.9.1991 (i företag med minst 100 anställda; december 1989=100)

Toimiala - Näringsgren	TOL - NI	Milj.mk - Mmk 31.12.89	Käyvin hinnoin - Löpande priser		Kiintein hinnoin Fasta priser	
			30.6.91	30.9.91*	30.6.91	30.9.91*
Teollisuus - Tillverkningsindustri	D	42545	106.0	97.8	106.9	98.9
Elintarvikkeiden valmistus - Tillverkning av livsmedel	111	3865	76.9	77.8	76.5	77.4
Juomien ja tupakkatuotteiden valmistus - Tillverkning av dryckes- och tobaksvaror	116,117	1363	114.0	105.3	102.1	94.5
Tekstiilien valmistus - Tillverkning av textilier	12	919	87.6	79.3	85.4	77.2
Vaatteiden, nahkatuott. ja jalkineiden valmistus - Tillv. av kläder, lädervaror och skodon	13	1234	80.8	59.5	76.2	55.4
Puutavaran ja puutuotteiden valmistus - Tillverkning av trävaror och produkter av trä	14	1098	103.3	87.0	103.1	89.1
Massan, paperin ja paperituott. valm. - Tillv. av massa, papper och pappersvaror	15	8075	121.6	102.7	142.8	124.2
Kustantaminen ja painaminen - Förlagsverksamhet och tryckning	16	1714	127.5	127.5	119.7	119.9
Huonekalujen valmistus - Tillverkning av möbler	17	752	91.5	88.8	89.2	86.4
Kemikaalien ja kem. tuotteiden sekä öljy- ja kivihiilituotteiden valmistus - Tillv. av kemikalier och kem. produkter samt olje- och stenkolsprodukter	18	4674	104.6	106.4	102.4	102.7
Kumi- ja muovituott. valmistus - Tillverkning av gummi- och plastvaror	21	476	150.1	149.0	143.9	141.2
Lasi-, savi- ja kivituuotteiden valm. - Tillverkning av glas-, ler- och sten- produkter	22	2293	78.8	78.5	76.9	76.0
Metallien valmistus Framställning av metaller	23	2729	53.9	60.9	57.1	65.1
Metallituotteiden valmistus - Tillverkning av metallvaror	24	985	69.9	64.0	68.5	63.1
Koneiden ja laitteiden valmistus - Tillverkning av maskiner	25	5326	91.3	82.4	85.2	76.2
Sähköteknisten tuotteiden ja instru- menttien valmistus - Tillverkning av eltekniska produkter och instrument	26	3651	147.8	110.2	141.2	105.7
Kulkuneuvojen valmistus - Tillverkning av transportmedel	27	2850	162.4	176.4	155.1	168.1
Muu valmistus - Övrig tillverkning	29	541	87.3	73.3	82.5	69.4

\* Ennakkotieto  
Förhandsuppgift

## Taulu / Tabell

Teollisuusyritysten varastojen muutokset edellisestä neljänneksestä toimialoittain  
30.6.1991 ja 30.9.1991 (vähintään 100 hengen yrityksissä; joulukuu 1989=100)

Förändringarna av industriföretagens lager från föregående kvartal enligt näringsgren  
30.6.1991 och 30.9.1991 (i företag med minst 100 anställda; december 1989=100)

Toimiala - Näringsgren	TOL - NI	Milj.mk - Mmk 31.12.89	Muutos edellisestä neljänneksestä % Förändring från föregående kvartal %			
			Käyvin hinnoin - Löpande priser 30.6.91 30.9.91*		Kiintein hinnoin Fasta priser 30.6.91 30.9.91*	
Teollisuus - Tillverkningsindustri	D	42545	2.1	-7.7	2.8	-7.5
Elintarvikkeiden valmistus - Tillverkning av livsmedel	111	3865	-5.1	1.2	-4.6	1.1
Juomien ja tupakkatuotteiden valmistus - Tillverkning av dryckes- och tobaksvaror	116,117	1363	1.0	-7.6	0.8	-7.4
Tekstiilien valmistus - Tillverkning av textiler	12	919	-3.6	-9.5	-4.0	-9.6
Vaatteiden, nahkatuott. ja jalkineiden valmistus - Tillv. av kläder, lädervaror och skodon	13	1234	26.4	-26.4	23.8	-27.3
Puutavaran ja puutuotteiden valmistus - Tillverkning av trävaror och produkter av trä	14	1098	-22.8	-15.8	-21.4	-13.5
Massan, paperin ja paperituott. valm. - Tillv. av massa, papper och pappersvaror	15	8075	8.0	-15.6	10.6	-13.0
Kustantaminen ja painaminen - Förlagsverksamhet och tryckning	16	1714	1.2	-0.0	-0.5	0.1
Huonekalujen valmistus - Tillverkning av möbler	17	752	3.2	-2.9	5.4	-3.2
Kemikaalien ja kem. tuotteiden sekä öljy- ja kivihiilituotteiden valmistus - Tillv. av kemikalier och kem. produkter samt olje- och stenkolsprodukter	18	4674	8.6	1.7	9.7	0.3
Kumi- ja muovituott. valmistus - Tillverkning av gummi- och plastvaror	21	476	-8.6	-0.7	-9.1	-1.8
Lasi-, savi- ja kivituuotteiden valm. - Tillverkning av glas-, ler- och sten- produkter	22	2293	-9.3	-0.3	-9.4	-1.2
Metallien valmistus Framställning av metaller	23	2729	10.5	13.1	10.2	14.0
Metallituotteiden valmistus - Tillverkning av metallvaror	24	985	1.7	-8.4	2.1	-7.9
Koneiden ja laitteiden valmistus - Tillverkning av maskiner	25	5326	-4.0	-9.8	-5.5	-10.6
Sähköteknisten tuotteiden ja instru- menttien valmistus - Tillverkning av eltekkniska produkter och instrument	26	3651	18.8	-25.5	17.9	-25.1
Kulkuneuvojen valmistus - Tillverkning av transportmedel	27	2850	-9.8	8.6	-9.9	8.4
Muu valmistus - Övrig tillverkning	29	541	7.7	-16.1	7.3	-15.9

\* Ennakkotieto  
Förhandsuppgift

## Taulu / Tabell

Teollisuusyritysten varastojen arvo varastotyypeittäin 31.12.1989 ja indeksit 30.6.1991 ja 30.9.1991 (vähintään 100 hengen yrityksissä; joulukuu 1989=100)

Värden av industriföretagens lager efter lagertyp 31.12.1989 och indexar 30.6.1991 och 30.9.1991 (i företag med minst 100 anställda; december 1989=100)

Varastotyyppi - Lagertyp	Milj.mk - Mmk	Käyvin hinnoin - Löpande priser		Kiintein hinnoin Fasta priser	
		30.6.91	30.9.91*	30.6.91	30.9.91*
Teollisuus - Tillverkningsindustri	42545	106.0	97.8	106.9	98.9
Aineet ja tarvikkeet - Material och förnödenheter	15681	76.4	71.3	78.2	73.7
Poltto- ja voiteluaineet - Bränslen och smörjmedel	214	70.8	75.8	73.6	79.0
Keskeneräiset työt - Halvfärdiga arbeten	9866	121.7	117.7	117.7	114.2
Valmisteet - Produkter	14995	126.2	110.0	130.2	113.5
Kauppatavarat - Handelsvaror	1790	112.7	121.0	107.3	115.7

\* Ennakkotieto  
Förhandsuppgift

## Taulu / Tabell

Teollisuusyritysten varastojen arvo varastotyypeittäin 31.12.1989 ja indeksit 30.6.1991 ja 30.9.1991 (alle 100 hengen yrityksissä; joulukuu 1989=100)

Värden av industriföretagens lager efter lagertyp 31.12.1989 och indexar 30.6.1991 och 30.9.1991 (i företag med mindre än 100 anställda; december 1989=100)

Varastotyyppi - Lagertyp	Milj.mk - Mmk	Käyvin hinnoin - Löpande priser		Kiintein hinnoin Fasta priser	
		30.6.91	30.9.91*	30.6.91	30.9.91*
Teollisuus - Tillverkningsindustri	6327	89.0	87.3	86.2	84.2
Aineet ja tarvikkeet - Material och förnödenheter	2312	76.0	65.2	76.2	65.4
Poltto- ja voiteluaineet - Bränslen och smörjmedel	8	80.1	80.5	81.2	80.4
Keskeneräiset työt - Halvfärdiga arbeten	1114	133.1	137.0	126.9	130.1
Valmisteet - Produkter	2068	94.3	98.9	90.0	94.1
Kauppatavarat - Handelsvaror	826	52.5	53.0	49.7	50.3

\* Ennakkotieto  
Förhandsuppgift

## Taulu / Tabell

Teollisuusyritysten varastojen muutokset edellisestä neljänneksestä varastotyypeittäin 30.6.1991 ja 30.9.1991 (vähintään 100 hengen yrityksissä; joulukuu 1989=100)

Förändringarna av industriföretagens lager från föregående kvartal enligt lagertyp 30.6.1991 och 30.9.1991 (i företag med minst 100 anställda; december 1989=100)

Varastotyyppi - Lagertyp	31.12.89 Milj.mk - Mmk	Muutos edellisestä neljänneksestä % Förändring från föregående kvartal %			
		Käyvin hinnoin - Löpande priser		Kiintein hinnoin Fasta priser	
		30.6.91	30.9.91*	30.6.91	30.9.91*
Teollisuus - Tillverkningsindustri	42545	2.1	-7.7	2.8	-7.5
Aineet ja tarvikkeet - Material och förnödenheter	15681	-4.0	-6.7	-3.2	-5.8
Poltto- ja voiteluaineet - Bränslen och smörjmedel	214	-2.2	7.2	-5.0	7.4
Keskeneräiset työt - Halvfärdiga arbeten	9866	-2.0	-3.3	-2.2	-3.0
Valmisteet - Produkter	14995	9.4	-12.9	10.3	-12.8
Kauppavarat - Handelsvaror	1790	3.6	7.4	4.2	7.8

\* Ennakkotieto  
Förhandsuppgift

## Taulu / Tabell

Teollisuusyritysten varastojen muutokset edellisestä neljänneksestä varastotyypeittäin 30.6.1991 ja 30.9.1991 (alle 100 hengen yrityksissä; joulukuu 1989=100)

Förändringarna av industriföretagens lager från föregående kvartal enligt lagertyp 30.6.1991 och 30.9.1991 (i företag med mindre än 100 anställda; december 1989=100)

Varastotyyppi - Lagertyp	31.12.89 Milj.mk - Mmk	Muutos edellisestä neljänneksestä % Förändring från föregående kvartal %			
		Käyvin hinnoin - Löpande priser		Kiintein hinnoin Fasta priser	
		30.6.91	30.9.91*	30.6.91	30.9.91*
Teollisuus - Tillverkningsindustri	6327	-9.1	-1.9	-9.2	-2.3
Aineet ja tarvikkeet - Material och förnödenheter	2312	-7.9	-14.2	-7.0	-14.2
Poltto- ja voiteluaineet - Bränslen och smörjmedel	8	-10.2	0.5	-12.4	-1.1
Keskeneräiset työt - Halvfärdiga arbeten	1114	-4.0	2.9	-4.3	2.5
Valmisteet - Produkter	2068	-14.7	4.8	-15.2	4.6
Kauppavarat - Handelsvaror	826	-3.4	1.0	-4.4	1.2

\* Ennakkotieto  
Förhandsuppgift



## Teollisuusyritysten varastotilasto

Industriföretagens lagerstatistik  
1991, 3. neljännes - 3 kvartalet

SVT Suomen Virallinen Tilasto  
Finlands Officiella Statistik  
Official Statistics of Finland

Central Statistical  
Office of Finland

Manufacturing  
1991:21

Tiedustelut - Förfrågningar

Kari Rautio  
Raimo Jahnsson  
(90) 17 341

### Varastotilasto ja teollisuustuotannon volyymi-indeksi yhdistyy v. 1992

Teollisuusyritysten varastotilasto julkaistaan vuoden 1992 alusta alkaen teollisuustuotannon volyymi-indeksi julkaisun yhteydessä.

Yhdistetyn julkaisun vuosikerta maksaa 300 markkkaa.

Halutessanne voitte tilata erikseen teollisuusyritysten varastotilaston toimialoittain ja varastotyypeittäin valintanne mukaan joko postitse tai telekopiona hintaan 200 markkaa/vuosikerta.

Lisätietoja yliaktuaari Kari Rautio puhelin (90) 1734 2479  
telefax (90) 1734 2465

Julkaisujen myynti:

Försäljning:

Hinta — Pris

Tilastokeskus  
PL 504  
00101 Helsinki  
Puh. (90) 173 41

Statistikcentralen  
PB 504  
00101 Helsingfors  
Tel. (90) 173 41

30 mk

ISSN 0784-8226  
= Teollisuus  
ISSN 0784-9087