

tilastotiedotus statistisk rapport

Tilastoarkisto
Statistikarkivet

Tilastokeskus
Statistikcentralen
Central Statistical Office of Finland

1985

Tiedustelut - Förfrågningar

Päiväys - Datum

Sarja ja nro - Serie och nr

Jouko Suomalainen
Tuula Viljanen
Puh. (90) 58001

22.5.1985

KO 1985:2

KOULUTUS JA TUTKIMUS
UTBILDNING OCH FORSKNING

LUKIOT 1984

Syyslukukauden 1984 alkaessa oli toiminnassa 464 päivälukiota eli yksi vähemmän kuin vuotta aiemmin.

Kuvio 1. Päivälukiot ja niiden oppilasmäärä lääneittäin v. 1984

Päivälukioissa oli 101 900 oppilasta. Ensimmäisellä luokalla oli oppilaita 35 950. Oppilasmäärät vähenivät puoli prosenttia edellisestä syksystä.

Keskeyttäminen ja luokallejääminen ovat päivälukiossa vähentyneet lukuvuodesta 1982/83 lähtien, jolloin päivälukioiden ensimmäisillä luokilla siirryttiin kurssimuotoiseen opiskeluun.

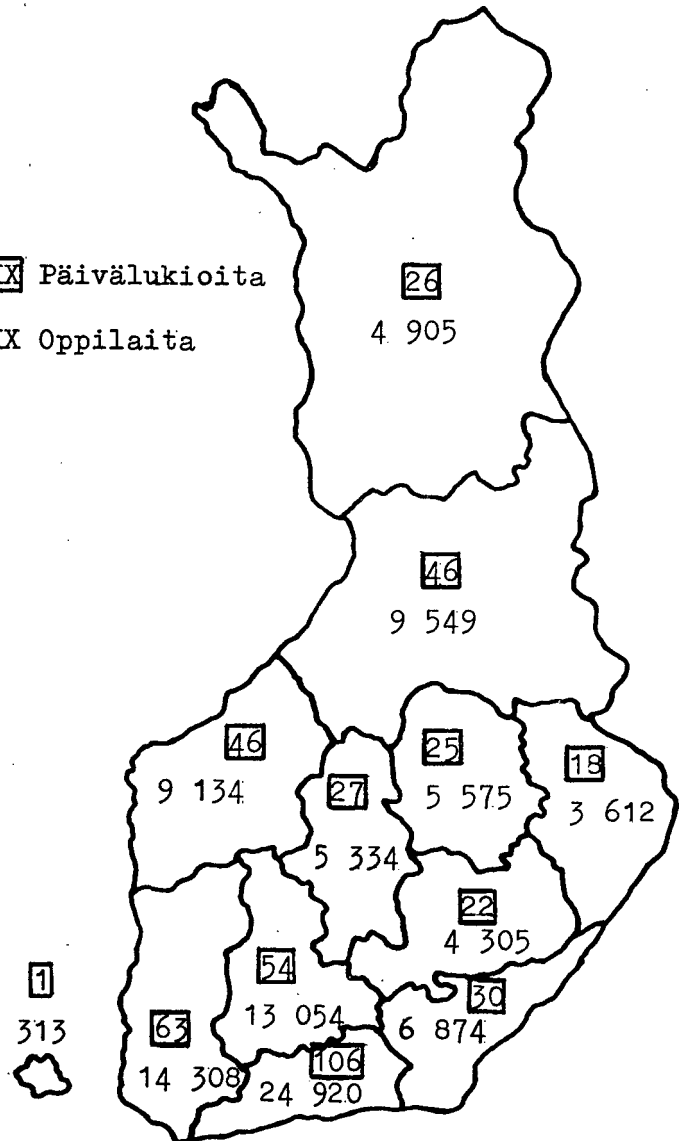
Lukuvuonna 1983/84 luki 97 % päivälukioiden oppilaista ensimmäisenä vieraana kielenä eli A-kielenä englantia. Matematiikan laajan oppimäärän oli valinnut 37 % ja yleisen oppimäärän 63 % oppilaista.

Päivälukioissa suoritti lukuvuonna 1983/84 lukion oppimäärän 30 400 oppilasta. 88 % suoritti lukion kolmessa vuodessa.

Vuonna 1984 suoritti ylioppilastutkinnon 31 900 oppilasta eli 3,4 % enemmän kuin edellisellä vuonna. Näistä oli iltalukiolaisia 2 100. Ylioppilastutkinnon suorittaneista oli 62 % naisia.

XXX Päivälukioita

XXX Oppilaita



LUKIOT 1984

Aikaisempi vastaava julkaisu
KO 1984:10

SISÄLTÖ:

	Sivu
Tiivistelmä	1
Sisältö	2
Aineisto	4
Päivälukiot	5
Koulut	5
Oppilaat ja luokat	8
Opettajat	14
Kielivalinnat	16
Keskeyttäminen ja luokallejääminen	19
Oppimäärän suorittaminen	26
Iltalukiot	29
Ylioppilastutkinnot	31

TAULUT

Koulut ja oppilaat

1. Päivälukiot syyslukukaudella 1984	7
2. Päivälukiot lääneittäin opetuskielen mukaan syyslukukaudella 1984	12

Opettajat

3. Päivälukioiden opettajat pätevyyden mukaan lääneittäin lukuvuonna 1984/85	15
--	----

Kielivalinnat

4. Päivälukioiden kielivalinnat luokittain syyslukukaudella 1983	18
--	----

Keskeyttäminen ja luokallejääminen

5. Päivälukioissa keskeyttäminen, ehtoja saaneet ja luokalle jääneet lukuvuonna 1983/84	21
6. Päivälukioissa keskeyttäminen lukuvuonna 1983/84 lääneittäin	22
7. Luokallisissa päivälukioissa luokalle jääneet lukuvuonna 1983/84 lääneittäin	24

Oppimäärän suorittaminen

8. Päivälukion oppimäärän suorittaneet opiskelun keston mukaan lukuvuonna 1983/84	28
---	----

Ylioppilastutkinnot

9. Ylioppilaskirjoituksiin ilmoittautuneet sekä niissä hyväksytyt, hylätyt ja keskeyttäneet oppilaslajin ja sukupuolen mukaan vuonna 1984	34
10. Ylioppilaskirjoituksiin ilmoittautuneet sekä niissä hyväksytyt, hylätyt ja keskeyttäneet oppilaslajin ja koulumuodon mukaan vuonna 1984	35
11. Ylioppilastutkinnon vuonna 1984 suorittaneet lääneittäin yleisarvosanan ja kuntamuodon mukaan	36
12. Ylioppilastutkinnon vuonna 1984 suorittaneet iän, sukupuolen ja koulumuodon mukaan	38

Tämä julkaisu sisältää lukioiden osalta pääasiassa samat tiedot kuin aiemmin vuosittain Suomen virallisen tilaston sarjassa julkaistu Yleissivistävät oppilaitokset-niminen vuositilasto. Yleissivistävät oppilaitokset ei ilmesty enää vuosittain, se julkaistaan seuraavan kerran useampia lukuvuosia koskevana kokoomajulkaisuna.

Lukioiden ennakkotiedot syyslukukaudelta 1984 on julkaistu tilastotiedotuksessa: Lukiot syyslukukaudella 1984, KO 1984:16. Lukioiden kustannustiedot on julkaistu tilastotiedotuksessa: Peruskoulu- ja lukioasteen oppilaitosten menot vuonna 1983, KO 1985:1.

AINEISTO

Tilasto sisältää tietoja lukioasteen kouluista. Näitä kouluja ovat lukiot sekä erityyppiset peruskoulu- ja lukioasteen käsittävät koulut. Näiden koulujen peruskouluasteen tiedot julkaistaan peruskoulutilastoissa.

Tietolähteet

- Kouluja, oppilasmääriä, lukion suorittamista, keskeyttämistä ja luokallejäämistä koskevat tiedot perustuvat Tilastokeskuksen lukioilta lomakkeilla "Lukiotilasto A" ja "Lukiotilasto B" keräämiin tietoihin.
- Opettajatietojen ja kielivalintatietojen aineistot on saatu kouluhallituksesta. Ne perustuvat lukioiden syys-tiedonantoaineistoihin.
- Ylioppilastutkintoaineisto on saatu ylioppilastutkintolautakunnalta.

Tietojen ajankohta

Koulu-, oppilas-, opettaja- ja kielivalintatiedot ovat syyslukukauden alkaessa vallinneen tilanteen mukaiset.

Lukion oppimäärän suorittamista ja luokallejäämistä koskevat tiedot tarkoittavat tilannetta lukuvuoden päättyessä.

Lukion keskeyttämisellä tarkoitetaan koko lukuvuoden aikaista eli syyslukukauden alun ja seuraavan syyslukukauden alun välisenä aikana tapahtunutta keskeyttämistä.

Luokitukset

Oppilaitostyyppin mukaisissa taulukoissa on käytetty Tilastokeskuksen vuosittain julkaiseman Oppilaitosluettelon mukaista koulujen luokittelua.

PÄIVÄLUKIOT

KOULUT

Lukuvuonna 1984/85 oli toiminnassa 464 päivälukiota eli yksi koulu vähemmän kuin edellisellä lukuvuonna. Koulujen lukumäärän väheneminen johtuu kahden lukion yhdistymisestä Hämeenlinnassa.

Asetelma 1. Päivälukioiden oppilaitostyyppien mukaan syysluku-
kausina 1980-1984

Oppilaitostyyppi	1980	1981	1982	1983	1984
162 Lukio	422	428	431	432	431
166 Oppikoulu, jossa peruskoulua kor- vaava kouluaste ..	21	18	18	18	18
171 Harjoittelukoulu .	8	8	8	8	8
179 Muu lukioasteen käsittävä koulu ..	7	7	7	7	7
YHTEENSÄ	458	461	464	465	464
Oppilaita keskimää- rin lukiota kohti .	224	224	219	220	220

Asetelma 2. Päivälukioiden luokkien lukumäärällä mitatun koon
mukaan syyslukukausina 1983 ja 1984

Luokkien lukumäärä	1983	%	1984	%
1-3	39	8,4	43	9,3
4-6	170	36,5	175	37,7
7-9	157	33,8	157	33,8
10-12	71	15,3	58	12,5
13-	26	5,6	29	6,3
Ei luokkajakoa	2	0,4	2	0,4
YHTEENSÄ	465	100,0	464	100,0

Syyslukukaudella 1984 oli luokkamäärän mukaan jaoteltuna
4-6-luokkaisia päivälukioita eniten eli 175 (37,7 %).

Asetelma 3. Luokallisten päivälukioiden koko ensimmäisten luokkien määrällä mitattuna syyslukukaudella 1984

Ensimmäisiä luokkia	Kouluja	Oppilaita luokkaa kohti	Oppilaita 1. luokilla	%
1	70	29,3	2 083	5,8
2	202	30,7	12 409	34,7
3	140	32,6	13 689	38,2
4	30	33,4	4 007	11,2
5	15	33,3	2 501	7,0
6	3	35,5	639	1,8
7	2	34,1	477	1,3
YHTEENSÄ	462	31,9	35 805	100,0

Ensimmäisten luokkien keskikoko on noussut edellisen lukuvuoden 31,4:stä 31,9:ään.

TAULU 1. PAIVÄLUKICIT SYYSLUKUKAUDILLA 1984

	KULUJJA	LUOKKIA YHTEENSÄ	ALKA- NEITA	1. LUOK- KIA	1. LUOKALLE 1. SIJAISIA HAKEMUKSIA	1. LUOKALLE OPPILAINSI VALITTIJJA	1. LUOKKALLA LUOKKAIL- LUSIA	OPPILASMAAKA			EI 1) LUOK- KA- JAKKA	YH- TEENSA	
								I	II	III			
YHTEENSÄ	464	3516	1120	2)	36090	35784	34941	57	35950	35204	30271	458	101883
OPPILAIDEN SUKUPUOLI													
POIKIA	-	-	-	-	14486	14227	13910	56	14492	14224	11795	208	40719
TYTTÖJÄ	-	-	-	-	21604	21557	21031	58	21458	20580	18476	250	61164
TYTTÖJÄ *	-	-	-	-	60	60	60	-	60	60	61	55	60
OPETUSKIELI													
SUOMI	427	3284	1050		33990	33613	32811	57	33756	33264	28402	458	95879
RUOTSI	35	220	72		2006	2078	2037	57	2094	1838	1777	-	5709
MUU	2	12	4		94	93	93	55	98	105	92	-	295
OPPILAITOSTYYPPI													
162 LUKICIT	431	3278	1051		33954	33652	32837	57	33756	32951	28347	458	95552
166 OPPIKOULUJ, JCISSA PERUS- KOULUA KERV. KULUVAASIE	18	122	37		1232	1201	1181	98	1203	1254	1114	-	3571
171 HARJITTELUKOU- LUT	8	76	26		753	658	651	57	674	623	575	-	1872
175 MUUT LUKIOASTEEN KASIT- TÄVÄT KOU- LUT	7	40	12		151	273	272	98	277	376	235	-	888
OHITAJA													
YKSITYINEN	28	178	55		1493	1704	1682	98	1712	1787	1521	222	5242
VALLIO	10	67	30		855	756	749	57	773	728	658	-	2159
KUNTA	425	3239	1037		33640	33203	32399	57	33344	32585	28004	236	94169
MUU	1	12	4		102	121	111	92	121	104	88	-	313
KUNTAMUICIT													
KAUPUNGIT	265	2288	726		24811	23987	23470	57	24152	23897	20343	458	68850
MUIT KUNNAT	199	1228	400		11279	11757	11471	57	11798	11307	9928	-	33033
YHTEENSÄ	464	3516	1126		36090	35784	34941	57	35950	35204	30271	458	101883

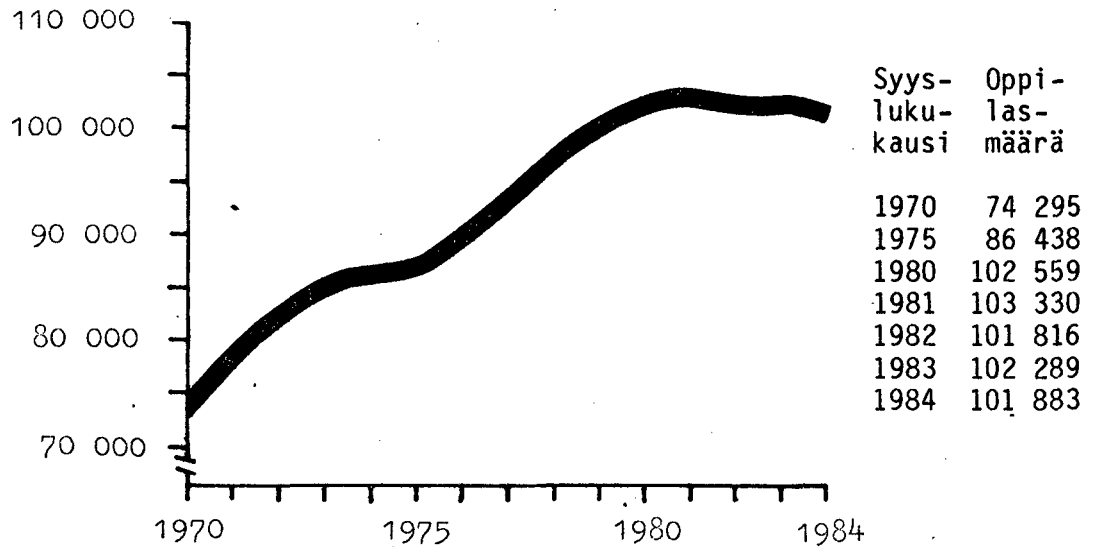
1) EI SISÄLLÄ LUKION ALOITANEITA (145), JOTKA ON LISÄTTY 1. LUOKAN OPPILASMAÄRÄÄN.

2) SISÄLTÄÄ 4 AHEVANMAAN LUOKKAA.

OPPILAAT JA LUOKAT

Päivälukiossa oli syyslukukauden 1984 alkaessa 101 883 oppilasta. Oppilasmäärä oli 0,4 % pienempi kuin edellisenä vuonna.

Kuvio 2. Päivälukion oppilasmäärä vuosina 1970-1984



Asetelma 4. Luokkien määrä vuosina 1980-1984

Syyslukukausi	1980	1981	1982	1983	1984
Luokkia	3 586	3 609	3 585	3 571	3 516
Luokkien keskikoko ..	28,5	28,5	28,2	28,5	28,8

Vuodesta 1983 luokkien määrä väheni 55:llä.

Luokkien keskikoko on noussut kahtena viimeisenä vuotena.

Luokallisten päivälukioiden lisäksi on vuonna 1980 ollut toiminnassa yksi ja vuodesta 1981 lähtien kaksi luokatonta päivälukiota.

Syksyllä 1984 tyttöjen osuus oppilasmäärästä oli 60 %. Tyttöjen osuus päivälukioiden oppilaista on 1920-luvulta saakka ollut säännöllisesti yli puolet.

Asetelma 5. Tyttöjen osuus oppilasmäärästä

Syyslukukausi	1922	1950	1960	1970	1980	1981	1982	1983	1984
Tyttyjä % ...	50,7	53,0	54,5	56,9	60,1	60,1	60,2	60,2	60,0

Päivälukioiden oppilasmäärä väheni 406 oppilaalla edellisestä lukuvuodesta.

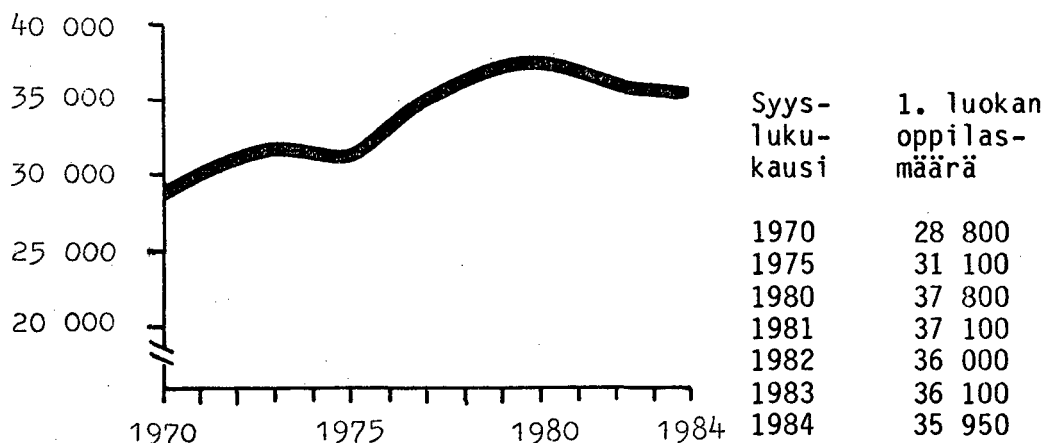
Oppilasmäärän väheneminen johtuu tyttöjen lukumäärän vähenemisestä. Poikien lukumäärä on hieman kasvanut.

Asetelma 6. Päivälukioiden oppilasmäärä luokittain 1983 ja 1984

	Oppi- laita sl. 1983	Oppi- laita sl. 1984	Muutos edell. vuodesta	%
I	36 100	35 950	- 150	- 0,4
II	35 311	35 204	- 107	- 0,3
III	30 420	30 271	- 149	- 0,5
Ei luokkajakoa	458	458	-	-
YHTEENSÄ	102 289	101 883	- 406	- 0,4
- poikia	40 685	40 719	+ 34	+ 0,1
- tyttöjä	61 604	61 164	- 440	- 0,7

Asetelman lukuihin sisältyvät myös luokattomat lukiot, joiden 1. luokan oppilasmääräksi on otettu uusien oppilaiden määrä.

Kuvio 3. Ensimmäisen luokan oppilasmäärän kehitys päiväluokioissa syyslukukausina 1970-1984



Päivälukion 1. luokka

Alkaneita 1. luokkia oli 24 vähemmän kuin edellisenä vuonna eli 1 126 sisältäen luokattomien koulujen 4 laskennallista luokkaa. Oppilaita luokkaa kohti oli keskimäärin 31,9. Ensimmäisillä luokilla oli 35 950 oppilasta, joista uusia oppilaita oli 97 %. Tyttöjä oli 1. luokan oppilasmäärästä 60 %.

Asetelma 7. Päivälukioiden 1. luokat 1980-84

Vuosi	1. luokkia	1. luokan keskikoko
1980	1 180	32,0
1981	1 170	31,7
1982	1 167	30,8
1983	1 150	31,4
1984	1 126	31,9

Luokan keskikoko oli suurin Uudenmaan ja Kymen lääneissä (33,6) ja pienin Lapin läänissä (29,1).

Asetelma 8. Päivälukion 1. luokan oppilaat lääneittäin syyslukukausien 1983 ja 1984 alussa

Lääni	1983	1984	Muutos	%
Koko maa	36 100	35 950	- 150	- 0,4
Uudenmaan	8 848	8 749	- 99	- 1,1
Turun-Porin	4 930	5 092	+ 162	+ 3,3
Ahvenanmaa	123	121	- 2	- 1,6
Hämeen	4 578	4 555	- 23	- 0,5
Kymen	2 417	2 352	- 65	- 2,7
Mikkelin	1 453	1 506	+ 53	+ 3,6
Pohjois-Karjalan	1 242	1 323	+ 81	+ 6,5
Kuopion	1 982	1 927	- 55	- 2,8
Keski-Suomen	1 932	1 830	- 102	- 5,3
Vaasan	3 247	3 279	+ 32	+ 1,0
Oulun	3 561	3 409	- 152	- 4,3
Lapin	1 787	1 807	+ 20	+ 1,1

Kun seuraavassa asetelmassa tarkastellaan 1. luokan oppilasmäärän suhdetta 16-vuotta täyttäneeseen väestöön lääneittäin, on laskelman pohjana käytetty väestöennustetta¹⁾. On huomattava, että 1. luokan oppilaista osa on muun ikäisiä kuin 16-vuotiaita ja että osa oppilaista on kotoisin muusta kuin koulun sijaintiläänistä.

Asetelma 9. Päivälukion 1. luokan oppilasmäärä suhteessa 16-vuotiaiden ikäluokkaan 1982-1984

Lääni	1982 %	1983 %	1984 %
Koko maa	48,7	49,3	51,1
Uudenmaan	55,4	54,8	56,2
Turun-Porin	47,5	48,0	50,2
Ahvenanmaa	34,2	33,3	35,4
Hämeen	45,3	46,0	47,7
Kymen	46,1	46,8	47,3
Mikkelin	47,5	46,4	48,0
Pohjois-Karjalan	45,7	47,1	50,3
Kuopion	49,4	49,2	51,8
Keski-Suomen	48,2	51,5	49,2
Vaasan	45,3	45,9	49,3
Oulun	46,1	48,9	50,9
Lapin	51,9	52,2	55,3

Päivälukion 1. luokan oppilasmäärä suhteessa 16-vuotiaiden ikäluokkaan on syyslukukaudella 1984 noussut. Se on nyt 51,1 % vastaavan suhdetuvun oltua vuotta aikaisemmin 49,3 %.

Päivälukion 1. luokan oppilaita suhteessa 16-vuotiaiden ikäluokkaan oli maan keskiarvoa enemmän Uudenmaan, Kuopion ja Lapin lääneissä.

1) Tilastokeskus: Kunnittainen väestöennuste 1981-2000, Tilastotiedotus VÄ 1982:5

TAULU 2. PAIVALUKIET LÄÄNEITTÄIN OPETUSKIELEN MUKAAN SYYSLUKUKAUDELLA 1984

	KOJLUJA		LUOKKIA		ALKA-		1. LUKKALLE		1. LUKKALLE		1. LUKKALLE		OPPIILASMAARA			EI LUUK- KA- YH- JAKDA TEENSA
		YHTEENSÄ	YHTEENSÄ	NEITA	1. LUKK-		I. SIJAISIA		I. LUKKALLE		LUSIA		I	II	III	
					LUOK- KIA	VALIITUJA	HAKEMUKSIA	VALIITUJA	OPPIILAKSI	OPPILAITA	YH- TEENSA	%				
UUDENMAAN LÄÄNI	106	819	260	9102	8695	8495	97	8749	8560	7153	458	24920				
SUOMI	88	705	224	8039	7628	7443	97	7656	7530	6189	458	21833				
RUOTSI	16	102	32	974	959	959	96	995	925	872	-	2792				
MU	2	12	4	94	93	93	95	98	105	92	-	295				
TYTTÖJÄ	-	-	-	5117	4944	4814	98	4930	4735	4117	250	14032				
TYTTÖJÄ ?	-	-	-	56	57	57	-	56	55	58	55	56				
TURUN JA PERIN LÄÄNI	63	496	160	5060	5035	4956	97	5092	4906	4310	-	14308				
SUOMI	59	478	154	4889	4859	4787	97	4921	4768	4147	-	13836				
RUOTSI	4	18	6	171	176	169	99	171	138	163	-	472				
TYTTÖJÄ	-	-	-	3044	3056	3006	98	3077	2989	2676	-	8742				
TYTTÖJÄ ?	-	-	-	60	61	61	-	60	61	62	-	61				
AHVENANMAA	1	12	4	102	121	111	92	121	104	88	-	313				
RUOTSI	1	12	4	102	121	111	92	121	104	88	-	313				
TYTTÖJÄ	-	-	-	65	77	70	93	75	63	55	-	193				
TYTTÖJÄ ?	-	-	-	64	64	63	-	62	61	63	-	62				
HÄMEEN LÄÄNI	54	446	142	4630	4526	4447	98	4555	4542	3957	-	13054				
SUOMI	53	443	141	4600	4498	4419	98	4526	4514	3934	-	12974				
RUOTSI	1	3	1	30	28	28	97	29	28	23	-	80				
TYTTÖJÄ	-	-	-	2769	2714	2662	99	2702	2700	2407	-	7809				
TYTTÖJÄ ?	-	-	-	60	60	60	-	59	59	61	-	60				
KYMEN LÄÄNI	30	226	70	2416	2305	2276	97	2352	2391	2131	-	6874				
SUOMI	29	223	69	2399	2289	2260	97	2335	2377	2110	-	6822				
RUOTSI	1	3	1	17	16	16	94	17	14	21	-	52				
TYTTÖJÄ	-	-	-	1508	1443	1427	97	1466	1463	1346	-	4275				
TYTTÖJÄ ?	-	-	-	62	63	63	-	62	61	63	-	62				
MIKKELIN LÄÄNI	22	153	48	1543	1513	1469	98	1506	1455	1344	-	4305				
SUOMI	22	153	48	1543	1513	1469	98	1506	1455	1344	-	4305				
TYTTÖJÄ	-	-	-	989	963	937	99	951	913	868	-	2732				
TYTTÖJÄ ?	-	-	-	64	64	64	-	63	63	65	-	63				
POHJOIS-KARJALAN LÄÄNI	18	129	43	1267	1301	1285	97	1323	1193	1096	-	3612				
SUOMI	18	129	43	1267	1301	1285	97	1323	1193	1096	-	3612				
TYTTÖJÄ	-	-	-	797	819	809	98	825	726	678	-	2229				
TYTTÖJÄ ?	-	-	-	63	63	63	-	62	61	62	-	62				

1) EI SISÄLLÄ LUKION ALOITTANEITA (145), JOTKA ON LISÄTTY 1. LUOKAN OPPIILASMÄÄRÄÄN.

TAULU 2. JATKUU

	KOULUJA	LUOKKIA YHTEENSÄ	ALKA- NEITA 1. LUOK- KIA	1. LUOKALLE 1. SIJJAISIA HAKEMUKSIA	1. LUOKALLE OPPILAIKSI VALITTUJA	1. LUOKALLA LUSIA CPPILAITA	OPPILASMAARÄ			YH- TEENSÄ	YH- TEENSÄ	EI LUOK- KA- JAKOA	YH- TEENSÄ		
							I	II	III						
KUOPION LÄÄNI															
SUOMI	25	191	61	1962	1910	1868	1927	1974	1674	1868	97	1927	1974	1674	5575
TYTTÖJÄ	25	191	61	1962	1910	1868	1927	1974	1674	1868	97	1927	1974	1674	5575
TYTTÖJÄ §	-	-	-	1254	64	64	1223	1237	1025	1200	98	1223	1237	1025	3485
				64	64	64	63	63	61	64	-	63	63	61	63
KESKI-SUOMEN LÄÄNI															
SUOMI	27	188	59	1785	1804	1772	1830	1868	1636	1772	97	1830	1868	1636	5334
TYTTÖJÄ	27	188	59	1785	1804	1772	1830	1868	1636	1772	97	1830	1868	1636	5334
TYTTÖJÄ §	-	-	-	1097	61	62	1119	1068	1023	1103	99	1119	1068	1023	3210
				61	62	62	61	57	63	62	-	61	57	63	60
VAASAN LÄÄNI															
SUOMI	46	322	105	3261	3311	3227	3279	3131	2724	3227	98	3279	3131	2724	9134
RUOTSI	35	243	78	2553	2560	2485	2530	2512	2122	2485	98	2530	2512	2122	7164
TYTTÖJÄ	11	79	27	708	751	742	749	619	602	742	99	749	619	602	1970
TYTTÖJÄ §	-	-	-	1937	1968	1921	1939	1994	1700	1921	99	1939	1994	1700	5633
				59	59	60	59	64	62	60	-	59	64	62	62
OULUN LÄÄNI															
SUOMI	46	345	112	3270	3432	3310	3409	3402	2738	3310	97	3409	3402	2738	9549
RUOTSI	45	342	111	3261	3420	3298	3397	3392	2730	3298	97	3397	3392	2730	9519
TYTTÖJÄ	1	3	1	9	12	12	12	10	8	12	100	12	10	8	30
TYTTÖJÄ §	-	-	-	2003	2103	2026	2057	2053	1697	2026	98	2057	2053	1697	5807
				61	61	61	60	60	62	61	-	60	60	62	61
LAPIN LÄÄNI															
SUOMI	26	189	62	1692	1831	1725	1807	1678	1420	1725	95	1807	1678	1420	4905
TYTTÖJÄ	26	189	62	1692	1831	1725	1807	1678	1420	1725	95	1807	1678	1420	4905
TYTTÖJÄ §	-	-	-	1024	1117	1056	1094	1039	884	1056	97	1094	1039	884	3017
				61	61	61	61	62	62	61	-	61	62	62	62
KOKO MAA															
SUOMI	464	3516	1126	36090	35784	34941	35950	35204	30271	34941	97	35950	35204	30271	101883
RUOTSI	427	3284	1050	33990	33613	32811	33758	33261	28402	32811	97	33758	33261	28402	95879
MUU	35	220	72	2006	2078	2037	2094	1838	1777	2037	97	2094	1838	1777	5709
TYTTÖJÄ	2	12	4	94	93	93	98	105	92	93	95	98	105	92	295
TYTTÖJÄ §	-	-	-	21604	21557	21031	21458	20980	18476	21031	98	21458	20980	18476	61164
				60	60	60	60	60	61	60	-	60	60	61	60

1) EI SISÄLLÄ LUKION ALOITANEITA (145), JOTKA ON LISÄTTY 1. LUOKAN OPPILASMAARÄÄN.

OPETTAJAT

Lukioiden opettajatilastot perustuvat kouluhallituksen ylläpitämän opettajarekisterin tietoihin. Tilastokeskus saa kouluhallitukselta rekisterin sisältämistä tiedoista laaditut tilasto-yhteenvedot.

Lukuvuonna 1984/85 oli päivälukioissa tuntiopettajia lukuunottamatta 5 121 opettajaa. Opettajien lukumäärä on lukuvuodesta 1980/81 lähtien vuosittain kasvanut, lukuvuonna 1984/85 lisäys oli edellisestä lukuvuodesta 0,5 %.

Asetelma 10. Päivälukioiden opettajat lukuvuosina 1980/81 - 1984/85¹⁾

Lukuvuosi	Suomenkielinen opetus		Ruotsinkielinen opetus		Kaikkiaan	
	Yht.	Naisia %	Yht.	Naisia %	Yht.	Naisia %
1980/81	4 563	60,2	314	54,8	4 877	59,9
1981/82	4 634	60,1	319	56,4	4 953	59,8
1982/83	4 709	59,8	326	56,7	5 035	59,6
1983/84	4 771	59,9	327	56,0	5 098	59,7
1984/85	4 794	59,9	327	54,7	5 121	59,5

1) Tuntiopettajat eivät sisälly asetelman lukuihin

Lukuvuonna 1984/85 oli päivälukioissa 1 237 tuntiopettajaa, joista päätoimisia 710 eli 57,4 % ja sivutoimisia 527 eli 42,6 %.

Asetelma 11. Päivälukioiden opettajat pätevyyden mukaan lukuvuosina 1980/81 - 1984/85

Lukuvuosi	Rehtoreita		Lehtoreita		Aineenopettajia		Kaikkiaan	
	Päteviä	Epäpäteviä	Päteviä	Epäpäteviä	Päteviä	Epäpäteviä	Päteviä	Epäpäteviä
	%							
1980/81	99,8	0,2	97,0	3,0	75,0	25,0	97,2	2,8
1981/82	99,8	0,2	97,3	2,7	73,3	26,7	97,4	2,6
1982/83	99,8	0,2	97,7	2,3	47,4	52,6	97,7	2,3
1983/84	100,0	-	98,0	2,0	22,2	77,8	97,9	2,1
1984/85	100,0	-	98,3	1,7	28,6	71,4	98,3	1,7

Taulu 3. Päivälukioiden opettajat pätevyden mukaan lääneittäin lukuvuonna 1984/85

Lääni	Rehtoreita		Vanhempia lehtoreita		Nuorempia lehtoreita		Aineenopettajia		Kaikkiaan	
	Yht.	Epä-päte-viä %	Yht.	Epä-päte-viä %	Yht.	Epä-päte-viä %	Yht.	Epä-päte-viä %	Yht.	Epä-päte-viä %

Kaikkiaan

Koko maa	451	-	4 254	1,5	402	3,0	14	71,4	5 121	1,7
Uudenmaan	99	-	1 059	0,7	84	1,2	-	-	1 242	0,6
Turun ja Porin	62	-	591	0,8	50	-	3	33,3	706	0,8
Ahvenanmaa	1	-	7	14,3	1	-	-	-	9	11,1
Hämeen	52	-	509	1,0	39	2,6	10	80,0	610	2,3
Kymen	30	-	287	1,4	40	-	-	-	357	1,1
Mikkelin	21	-	185	1,1	20	15,0	-	-	226	2,2
Pohjois-Karjalan	17	-	161	0,6	18	-	-	-	196	0,5
Kuopion	25	-	209	1,9	23	-	-	-	257	1,6
Keski-Suomen	26	-	227	0,9	17	-	-	-	270	0,7
Vaasan	45	-	409	2,9	37	-	-	-	491	2,4
Oulun	46	-	400	4,0	45	11,1	1	100,0	492	4,5
Lapin	27	-	210	2,9	28	7,1	-	-	265	3,0

Suomenkielinen opetus

Koko maa	417	-	3 991	1,2	381	2,9	8	75,0	4 797	1,4
Uudenmaan	83	-	935	0,4	76	-	-	-	1 094	0,4
Turun ja Porin	58	-	564	0,7	48	-	1	-	671	0,6
Hämeen	51	-	507	1,0	39	2,6	6	83,3	603	1,8
Kymen	29	-	284	1,1	39	-	-	-	352	0,9
Mikkelin	21	-	185	1,1	20	15,0	-	-	226	2,2
Pohjois-Karjalan	17	-	161	0,6	18	-	-	-	196	0,5
Kuopion	25	-	209	1,9	23	-	-	-	257	1,6
Keski-Suomen	26	-	227	0,9	17	-	-	-	270	0,7
Vaasan	35	-	314	1,3	28	-	-	-	377	1,1
Oulun	45	-	395	3,3	45	11,1	1	100,0	486	3,9
Lapin	27	-	210	2,9	28	7,1	-	-	265	3,0

Ruotsinkielinen opetus

Koko maa	34	-	263	6,5	21	4,8	6	66,7	324	6,8
Uudenmaan	16	-	124	2,4	8	12,5	-	-	148	2,7
Turun ja Porin	4	-	27	3,7	2	-	2	50,0	35	5,7
Ahvenanmaa	1	-	7	14,3	1	-	-	-	9	11,1
Hämeen	1	-	2	-	-	-	4	75,0	7	42,9
Kymen	1	-	3	33,3	1	-	-	-	5	20,0
Vaasan	10	-	95	8,4	9	-	-	-	114	7,0
Oulun	1	-	5	60,0	-	-	-	-	6	50,0

KIELIVALINNAT

Syksyllä 1982 uudistetun lukion lukusuunnitelman mukaan lukion opinto-ohjelma koostuu oppilaille yhteisistä oppiaineista ja oppilaille valinnaisista oppiaineista.

Oppilaan opinto-ohjelmaan tulee kuulua kolme yhteisenä oppiaineena opiskeltua vierasta kieltä. Laajan matematiikan oppimäärän valinneelle kolmas vieras kieli (C- tai D-kieli) on kuitenkin vapaaehtoinen.

Lukion kieliohjelma on seuraava:

A-kieli on peruskoulun 3. luokalta aloitettu yhteinen oppiaine.

B-kieli on peruskoulun 7. luokalta aloitettu yhteinen oppiaine.

C-kieli on peruskoulun 8. luokalta valinnaisaineena aloitettu kieli, joka lukiossa opiskeltaessa on oppilaan kolmas yhteinen kieli.

D-kieli on lukion 1. luokalta alkava kieli, joka on kolmas yhteinen kieli ellei oppilaan opinto-ohjelmassa ole C-kieltä. Muutoin se on valinnainen oppiaine.

E-kieli on lukion 2. luokalta alkava valinnainen oppiaine.

Lukion kielivalintatiedot perustuvat kouluhallituksen Tilastokeskukseen toimittamaan lukion syystiedonannon opetusryhmäsivun aineistoon. Tiedot koskevat syyslukukautta 1983.

Aineistoon eivät sisälly kolmen Rudolf Steiner-koulun, kahden luokattoman päivälukion eivätkä Ålands lyceumin tiedot.

Syyslukukaudella 1983 oli neljää lukiota lukuunottamatta kaikissa eli 99 %:ssa lukioista mahdollista opiskella A-kielenä englantia. 21 % näistä lukioista tarjosi mahdollisuuden opiskella vaihtoehtoisesti englannin kielen sijasta jotakin muuta kieltä A-kielenä. •

B-kielenä oli koulun opetuskielestä riippuen yhtä lukiota lukuunottamatta kaikissa lukioissa mahdollista opiskella ruotsia tai suomea. Lukioista 92 % tarjosi B-kielenä ruotsia ja 8 % suomea. Osa lukioista (17 %) tarjosi mahdollisuuden valita vaihtoehtoisesti ruotsin kielen sijasta englannin kielen.

Päivälukioiden oppilaista opiskeli 97 % englantia A-kielenään. B-kielenä luki vastaavasti 92 % oppilaista ruotsia ja 5 % suomea.

Asetelma 12. Lukion oppilaiden valitsemat A- ja B-kielet sl. 1982 ja sl. 1983

Kieli- tyyppi	Eng- lan- ti	Ruot- si	Suo- mi	Rans- ka	Sak- sa	Ve- näjä	La- tina	Yht.
%								
A-kieli								
1982	97,0	1,7	0,0	0,2	0,8	0,2	0,1	100,0
1983	96,5	2,4	-	0,2	0,6	0,3	-	100,0
B-kieli								
1982	1,8	92,9	5,2	0,1		-	-	100,0
1983	2,5	92,2	5,2	0,1		-	-	100,0

Ne lukiot, jotka olivat järjestäneet C-kielen opiskelumahdollisuuden, olivat miltei kaikki (99,3 %) ottaneet kieliohjelmaansa C-kieleksi saksan joko ainoana tai jonkin muun kielen kanssa vaihtoehtoisena kielenä.

Myös D-kielenä oli saksan kieli vallitsevassa asemassa. 98,7 % lukioista, joissa annettiin opetusta D-kielessä, oli järjestänyt mahdollisuuden opiskella D-kielenä saksaa.

Saksan oli valinnut C-kieleksi 80 % ja D-kieleksi 62 % näitä kieliä opiskelevista oppilaista. Seuraavaksi suosituimman kielen, ranskan, osuus oli C-kielenä 13 % ja D-kielenä 23 %.

Käytännöllisesti katsoen kaikki lukion ensimmäisen luokan oppilaat lukivat englantia (99,9 %). 96 % oppilaista opiskeli englantia A-kielenä.

Matematiikka

Matematiikkaa opiskellaan lukiossa kaikille oppilaille yhteisenä oppiaineena joko laajan tai yleisen oppimäärän mukaan. Syyslukukaudella 1983 oli laajan oppimäärän valinnut 37 % ja yleisen oppimäärän 63 % oppilaista.

Taulu 4. Päivälukioiden kielivalinnat luokittain syyslukukaudella 1983

Kielityyppi Kieli	Luokka-aste						Yhteensä	
	I		II		III			
	Yhteensä	% luokan oppilas- määrästä	Yhteensä	% luokan oppilas- määrästä	Yhteensä	% luokan oppilas- määrästä	Yhteensä	% luokan oppilas- määrästä
Oppilaita	35 731		35 042		30 258		101 031	
<u>A-kieli</u>	35 731	100,0	35 042	100,0	30 258	100,0	101 031	100,0
Englanti	34 126	95,5	33 764	96,3	29 572	97,7	97 462	96,5
Ruotsi	1 225	3,4	878	2,5	356	1,2	2 459	2,4
Ranska	68	0,2	91	0,3	68	0,2	227	0,2
Saksa	159	0,5	234	0,7	225	0,8	618	0,6
Venäjä	153	0,4	75	0,2	37	0,1	265	0,3
<u>B-kieli</u>	35 731	100,0	35 042	100,0	30 258	100,0	101 031	100,0
Englanti	1 243	3,5	892	2,5	367	1,2	2 502	2,5
Ruotsi	32 632	91,3	32 290	92,2	28 251	93,4	93 173	92,2
Suomi	1 812	5,1	1 810	5,2	1 599	5,3	5 221	5,2
Muu kieli	44	0,1	50	0,1	41	0,1	135	0,1
<u>C-kieli</u>	15 186	42,5	14 628	41,7	15 268	50,5	45 082	44,6
Englanti	286	0,8	300	0,9	258	0,9	844	0,8
Ranska	2 174	6,1	1 985	5,7	1 579	5,2	5 738	5,7
Saksa	11 843	33,1	11 584	33,1	12 456	41,2	35 883	35,5
Venäjä	769	2,2	648	1,8	874	2,9	2 291	2,3
Latina	54	0,2	50	0,1	51	0,2	155	0,2
Muu kieli	60	0,2	61	0,2	50	0,2	171	0,2
<u>D-kieli</u>	18 061	50,5	17 595	50,2	21 375	70,6	57 031	56,4
Englanti	31	0,1	47	0,1	53	0,2	131	0,1
Ranska	4 398	12,3	3 654	10,4	5 200	17,2	13 252	13,1
Saksa	10 929	30,6	11 531	32,9	13 038	43,1	35 498	35,1
Venäjä	2 078	5,8	1 924	5,5	2 363	7,8	6 365	6,3
Latina	407	1,1	299	0,9	557	1,8	1 263	1,3
Muu kieli	218	0,6	140	0,4	164	0,5	522	0,5
<u>E-kieli</u>			723	2,1	103	0,3	838	0,8
Ranska			132	0,4	11	0,0	143	0,1
Saksa			90	0,3	18	0,1	108	0,1
Venäjä			84	0,2	21	0,1	105	0,1
Latina			93	0,3	5	0,0	98	0,1
Espanja			226	0,6	48	0,2	286	0,3
Italia			98	0,3	-	-	98	0,1

KESKEYTTÄMINEN JA LUOKALLEJÄÄMINEN

Keskeyttäminen

Opintojen keskeyttämistä voidaan tarkastella monella tavalla. Oppilas voi keskeyttää lukion jatkamatta opiskelua missään muussa oppilaitoksessa. Jos oppilas keskeyttää opiskelunsa lukiossa mutta jatkaa esimerkiksi ammattikoulussa, on hän keskeyttänyt lukion mutta ei koulunkäyntiään. Ajan suhteen keskeyttämistä voidaan tarkastella kahdella tavalla: a) yhden vuoden aikana keskeyttäneet ja b) kuinka moni opiskelun aloitaneista ei suorita koulutustaan loppuun, tutkintoon saakka.

Tässä tilastossa keskeyttämisellä tarkoitetaan päivälukioissa keskeyttäneiden kokonaismäärää yhden lukuvuoden aikana. Keskeyttäneiksi lasketaan ne oppilaat, jotka syyslukukauden alun ja seuraavan syyslukukauden alun välisenä aikana ovat:

- eronneet tai erotetut
- siirtyneet lukion iltalinjalle, toiseen päivä- tai iltalukioon, muuhun kouluun
- muuttaneet ulkomaille tai toiselle paikkakunnalle kotimaassa
- siirtyneet kotiin, työelämään, yksityisoppilaiksi
- keskeyttäneet vammautumisen, kuoleman tai muun koulunkäynnin estäneen syyn vuoksi

Keskeyttäneiden määrät ovat jonkin verran pienempiä kuin tässä tilastossa esitetään, sillä tilastoteknisistä syistä johtuen tilastolukuihin sisältyvät toiseen lukioon siirtyneet ja väliaikaisesti keskeyttäneet. Stipendiaatteja ja vaihto-oppilaita ei katsota keskeyttäneiksi.

Lukuvuoden 1983/84 aikana keskeyttämistapauksia oli 4 700 eli vajaat 200 vähemmän kuin edellisellä vuonna. Vähentyminen selittyy kurssimuotoiseen opiskeluun siirtymisellä. Lukuvuonna 1982/83 lukion ensimmäisellä luokalla alkoi kurssimuotoinen opiskelu, jolloin keskeyttämisprosentti aleni 1. luokalla 9,4:stä 5,2:een. Lv. 1983/84 keskeyttäneiden osuuden aleneminen kohdistui 2. luokkaan, jolla keskeyttämisprosentti laski 7,5:stä 6,8:aan. Luokattomissa kouluissa keskeyttämisprosentti kasvoi 5,8:sta 8,6:een.

Asetelma 13. Päivälukioissa keskeyttäminen, % oppilasmäärästä (lukuvuosina 1981/82-1983/84)

Lukuvuosi	I	II	III	Ei luokka-jakoa	Yhteensä
1981/82 ¹⁾ ...	9,4	6,9	0,7	4,3	6,0
1982/83	5,2	7,5	1,0	5,8	4,8
1983/84	5,5	6,8	1,0	8,6	4,6

1) Tiedot saatu kouluhallituksen lukion keskeyttäneitä koskevasta selvityksestä 3.2.1983.

Luokallejääminen

Luokalle jääneiden osuus koko oppilasmäärästä (5,0 %) pysyi suunnilleen samana kuin edellisenä vuonna. 2. luokalle luokallejäämisprosentti pieneni 10,1:stä 9,3:een, 2. luokalla se suureni 4,3:sta 5,0:aan. Vastaava kehitys tapahtui ehtoja saaneiden määrissä.

Luokalle jääneistä oli poikia 55,5 % ja tyttöjä 44,5 %.

Ehtoja saaneista oli poikia 54 % ja tyttöjä 46 %. Pojista suoritti ehtonsa 36 % ja tytöistä 38 %.

Asetelma 14. Päivälukion luokallejäämis- ja ehtojensaamisprosentit lv. 1982/83-1983/84

	I	II	III	Yhteensä
%				
Luokalle jääneet				
1982/83	4,3	10,1	0,2	5,1
1983/84	5,0	9,3	0,1	5,0
Ehtoja saaneet				
1982/83	6,2	15,4	0,2	7,6
1983/84	7,2	11,4	0,2	6,5

TAULU 5. PÄIVÄLUKIOISSA KESKEYTTÄMINEN, EHTOJA SAANEET JA LUKKALLE JÄNEET LUKUVUONNA 1983/84

	KESKEYTTÄMINEN		EHTOJA SAANEET		LUKKALLE JÄNEET		
	YHTEENSÄ	% SYKSYN OPPIIAS- MÄÄRÄSTÄ	YHTEENSÄ	% KEVÄÄN OPPIIAS- MÄÄRÄSTÄ	NÄISTÄ EHDOT SUOR. YHTEENSÄ %	YHTEENSÄ	% KEVÄÄN OPPIIAS- MÄÄRÄSTÄ
YHTEENSÄ	4714	4,6	6447	6,5	2351	4955	5,0
OPPILAIDEN SUKUPUOLI							
POIKIA	1890	4,6	3468	8,8	1231	2749	7,0
TYTÖJÄ	2824	4,6	2979	5,0	1120	2206	3,7
LUOKKA-ASTE							
I	1976	5,5	2515	7,2	1041	1762	5,0
II	2390	6,8	3883	11,4	1290	3163	9,3
III	296	1,0	49	0,2	20	30	0,1
EI LUOKKAJAKKA	52	8,6	-	-	-	-	-
OPETUSKIELI							
SUOMI	4474	4,6	6117	6,5	2178	4761	5,1
RUOTSI	229	4,1	324	5,9	169	189	3,4
MUU	11	4,3	6	2,4	4	5	2,0
OPPILAITOSTYYPPI							
162 LUKIO	4478	4,7	6121	6,6	2167	4761	5,1
166 OPPIKOULU, JOSSA PERUS- KOULUA KORV. KOULUASTE	121	3,3	182	5,1	93	127	3,6
171 HARJOITTELUKOULU	72	3,9	89	4,9	41	58	3,2
179 MUU LUKIOASTEEN KÄSIT- TÄVÄ KOULU	43	5,1	55	6,6	50	9	1,1
KOULUN OPPIIASMÄÄRÄ							
- 59	198	6,0	196	6,1	82	147	4,5
100 - 199	1381	5,0	1710	6,2	607	1329	4,8
200 - 299	1739	4,5	2475	6,5	953	1881	5,0
300 - 399	863	4,4	1239	6,7	398	1004	5,4
400 - 499	298	4,2	500	7,7	192	367	5,6
500 -	235	4,1	327	5,9	119	227	4,1
KUNTAMUOTO							
KAUPUNGIT	3129	4,5	4445	6,7	1731	3339	5,0
MUUT KUNNAT	1585	4,8	2002	6,2	620	1616	5,0
YHTEENSÄ	4714	4,6	6447	6,5	2351	4955	5,0

TAULU 6. PÄIVÄLUKIOISSA KESKEYTYNÄINEN LUKUVUONNA 1983/84 LÄÄNEITTÄIN

LÄÄNI OPELUSKIELI SUKUPUOLI	LUOKKA-ASTEET			II	%	III	%	EI LUOKKA- JAKOA	%	YHTEENSÄ	% SYKSYN OPPILAS- MAARASTA
	I	%	II								
UUDENMAAN LÄÄNI											
SUOMI	554	6,4	642	7,6	56	0,8	1304	52	8,6	5,2	
RUOTSI	488	6,4	592	8,0	52	0,8	1184	52	8,6	5,4	
MUU	58	5,9	47	5,0	4	0,4	109	-	-	3,9	
	8	8,2	3	3,1	-	-	11	-	-	4,3	
POIKIA	220	5,9	288	7,8	20	0,6	554	26	9,7	5,1	
TYTTÖJÄ	334	6,7	354	7,4	36	0,9	750	26	7,8	5,3	
TURUN JA PORIN LÄÄNI											
SUOMI	256	5,2	313	6,3	41	0,9	610	-	-	4,3	
RUOTSI	242	5,1	306	6,3	39	0,9	587	-	-	4,3	
	14	9,3	7	4,1	2	1,4	23	-	-	4,9	
POIKIA	109	5,7	127	6,5	14	0,8	250	-	-	4,5	
TYTTÖJÄ	147	4,9	186	6,1	27	1,0	360	-	-	4,1	
AHVENANMAA											
RUOTSI	10	8,1	8	7,1	-	-	18	-	-	5,5	
	10	8,1	8	7,1	-	-	18	-	-	5,5	
POIKIA	7	14,3	2	4,4	-	-	9	-	-	7,1	
TYTTÖJÄ	3	4,1	6	8,8	-	-	9	-	-	4,5	
MÄMEEN LÄÄNI											
SUOMI	175	3,8	234	5,2	26	0,7	435	-	-	3,3	
RUOTSI	175	3,8	233	5,2	26	0,7	434	-	-	3,3	
	-	-	1	4,0	-	-	1	-	-	1,4	
POIKIA	79	4,3	82	4,5	13	0,8	174	-	-	3,3	
TYTTÖJÄ	96	3,5	152	5,7	13	0,6	261	-	-	3,4	
KYMEN LÄÄNI											
SUOMI	93	3,8	146	6,0	19	0,9	258	-	-	3,7	
RUOTSI	92	3,8	145	6,0	19	0,9	256	-	-	3,7	
	1	5,9	1	4,8	-	-	2	-	-	4,2	
POIKIA	37	4,1	58	6,1	4	0,5	99	-	-	3,8	
TYTTÖJÄ	56	3,7	88	5,9	15	1,1	159	-	-	3,6	
MIKKELIN LÄÄNI											
SUOMI	74	5,1	91	5,9	14	1,1	179	-	-	4,1	
	74	5,1	91	5,9	14	1,1	179	-	-	4,1	
POIKIA	29	5,4	33	5,9	5	1,1	67	-	-	4,3	
TYTTÖJÄ	45	4,9	58	5,9	9	1,0	112	-	-	4,0	
POHJOIS-KARJALAN LÄÄNI											
SUOMI	66	5,3	111	8,7	15	1,4	192	-	-	5,4	
	66	5,3	111	8,7	15	1,4	192	-	-	5,4	
POIKIA	26	5,4	46	9,1	4	1,0	76	-	-	5,5	
TYTTÖJÄ	40	5,2	65	8,5	11	1,7	116	-	-	5,3	

TAULU 6. JATKUU

LÄÄNI OPETUSKIELEI SUKUPUOLI	LUOKKA-ASTEET		I I	%	II	%	III	%	EI LUOKKA- JAKOA	%	YHTEENSÄ	% SYKSYN OPPILAS- MÄÄRÄSTÄ
	I	%										
KUOPION LÄÄNI SUOMI	109	5,5	121	6,2	20	1,2	250	4,4	-	-	250	4,4
	109	5,5	121	6,2	20	1,2	250	4,4	-	-	250	4,4
POIKIA TYTTÖJÄ	40	5,4	56	6,9	8	1,2	104	4,7	-	-	104	4,7
	69	5,5	65	5,7	12	1,1	146	4,2	-	-	146	4,2
KESKI-SUOMEN LÄÄNI SUOMI	104	5,4	140	7,5	25	1,6	269	5,0	-	-	269	5,0
	104	5,4	140	7,5	25	1,6	269	5,0	-	-	269	5,0
POIKIA TYTTÖJÄ	48	5,9	46	6,3	9	1,4	103	4,7	-	-	103	4,7
	56	5,0	94	8,3	16	1,6	166	5,1	-	-	166	5,1
VAASAN LÄÄNI SUOMI	114	3,5	173	5,7	25	0,9	312	3,4	-	-	312	3,4
	89	3,4	126	5,3	22	1,0	237	3,3	-	-	237	3,3
RUOTSI	25	3,8	47	7,1	3	0,5	75	4,0	-	-	75	4,0
	46	4,0	62	5,2	5	0,5	113	3,4	-	-	113	3,4
TYTTÖJÄ	68	3,3	111	6,0	20	1,1	199	3,5	-	-	199	3,5
	249	7,0	248	7,6	42	1,5	539	5,6	-	-	539	5,6
OULUN LÄÄNI SUOMI	248	7,0	248	7,6	42	1,5	538	5,6	-	-	538	5,6
	1	9,1	-	-	-	-	1	3,7	-	-	1	3,7
POIKIA TYTTÖJÄ	100	7,2	88	6,9	10	0,9	198	5,3	-	-	198	5,3
	149	6,9	160	8,1	32	1,8	341	5,8	-	-	341	5,8
LAPIN LÄÄNI SUOMI	172	9,6	163	9,3	13	0,9	348	7,0	-	-	348	7,0
	172	9,6	163	9,3	13	0,9	348	7,0	-	-	348	7,0
POIKIA TYTTÖJÄ	68	10,2	68	9,8	7	1,3	143	7,5	-	-	143	7,5
	104	9,3	95	9,1	6	0,7	205	6,7	-	-	205	6,7
KOKO MAA SUOMI	1976	5,5	2350	6,8	296	1,0	4714	4,6	52	8,6	4714	4,6
	1859	5,5	2276	6,9	287	1,0	4474	4,6	52	8,6	4474	4,6
RUOTSI	109	5,6	111	5,7	9	0,5	229	4,1	-	-	229	4,1
	8	8,2	3	3,1	-	-	11	4,3	-	-	11	4,3
POIKIA TYTTÖJÄ	809	5,7	956	6,7	99	0,8	1890	4,6	26	9,7	1890	4,6
	1167	5,4	1434	6,8	197	1,1	2824	4,6	26	7,8	2824	4,6

TAULU 7. LUOKALLISISSA PÄIVÄLUOKIOISSA LUCKALLE JÄÄNEET LUKUVUONNA 1963/84 LÄNEITTÄIN

LÄÄNI GPETUSKIELEI SUKURUOOLI	LUOKKA-ASTEET				II	III	%	YHTEENSÄ	% KEVÄÄN OPPILAS- MÄÄRÄSTÄ
	I	II	III	IV					
UUDENMAAN LÄÄNI									
SUOMI	426	5,1	766	5	0,1	1197	5,1		
RUOTSI	375	5,1	729	3	0,0	1107	5,4		
MUU	48	5,1	35	2	0,2	85	3,1		
	3	3,0	2	-	-	5	2,0		
POIKIA TYTTÖJÄ	224	6,2	474	4	0,1	702	6,9		
	202	4,2	292	1	0,0	495	3,7		
TURUN JA PIRIN LÄÄNI									
SUOMI	239	5,0	475	3	0,1	717	5,1		
RUOTSI	229	4,9	471	3	0,1	703	5,2		
	10	6,7	4	-	-	14	3,1		
POIKIA TYTTÖJÄ	120	6,5	242	3	0,2	365	6,7		
	119	4,0	233	-	-	352	4,1		
AHVENANMAA									
RUOTSI	18	16,4	17	-	-	35	11,4		
	18	16,4	17	-	-	35	11,4		
POIKIA TYTTÖJÄ	10	22,2	8	-	-	18	15,1		
	8	12,3	9	-	-	17	9,1		
HÄMEEN LÄÄNI									
SUOMI	188	4,2	368	8	0,2	564	4,4		
RUOTSI	187	4,2	367	8	0,2	562	4,4		
	1	3,3	1	-	-	2	2,9		
POIKIA TYTTÖJÄ	116	6,4	207	5	0,3	328	6,3		
	72	2,7	161	3	0,1	236	3,1		
KYMPEN LÄÄNI									
SUOMI	114	4,8	214	-	-	328	4,7		
RUOTSI	112	4,7	214	-	-	326	4,7		
	2	11,8	-	-	-	2	4,2		
POIKIA TYTTÖJÄ	54	6,1	112	-	-	166	6,4		
	60	4,0	102	-	-	162	3,7		
MIKKELIN LÄÄNI									
SUOMI	55	3,9	134	2	0,2	191	4,5		
	55	3,9	134	2	0,2	191	4,5		
POIKIA TYTTÖJÄ	30	5,7	64	1	0,2	95	6,3		
	25	2,8	70	1	0,1	96	3,5		
PORJOIS-KARJALAN LÄÄNI									
SUOMI	72	6,0	112	-	-	184	5,3		
	72	6,0	112	-	-	184	5,3		
POIKIA TYTTÖJÄ	42	9,0	64	-	-	106	7,8		
	30	4,0	48	-	-	78	3,7		

TAULU 7. JATKUU

LÄÄNI OPETUSKIELI SUKUPUGI	LUOKKA-ASTEET				I	II	III	%	YHTEENSÄ	% KEVÄÄN OPPILAS- MÄÄRÄSTÄ
	I	II	III	IV						
KUOPION LÄÄNI										
SUOMI	101	5,2	206	10,9	1	0,1		308	5,6	
	101	5,2	206	10,9	1	0,1		308	5,6	
POIKIA	56	7,9	116	15,2	-	-		172	8,2	
TYTTÖJÄ	45	3,7	90	8,0	1	0,1		136	4,0	
KESKI-SUOMEN LÄÄNI										
SUOMI	96	5,1	137	7,6	2	0,1		235	4,4	
	96	5,1	137	7,6	2	0,1		235	4,4	
POIKIA	56	7,0	90	12,5	1	0,2		147	6,9	
TYTTÖJÄ	40	3,6	47	4,3	1	0,1		88	2,8	
VAASAN LÄÄNI										
SUOMI	111	3,5	202	6,8	2	0,1		315	3,5	
	91	3,6	172	7,4	2	0,1		265	3,7	
RUETSII	20	3,1	30	4,7	-	-		50	2,7	
POIKIA	60	5,2	105	9,1	1	0,1		166	5,1	
TYTTÖJÄ	51	2,5	97	5,3	1	0,1		149	2,6	
OULUN LÄÄNI										
SUOMI	190	5,5	322	10,4	6	0,2		518	5,5	
	189	5,5	322	10,4	6	0,2		517	5,6	
RUETSII	1	10,0	-	-	-	-		1	3,8	
POIKIA	109	8,1	182	15,0	4	0,4		295	8,2	
TYTTÖJÄ	81	3,9	140	7,4	2	0,1		223	3,9	
LAPIN LÄÄNI										
SUOMI	152	8,9	210	12,8	1	0,1		363	7,6	
	152	8,9	210	12,8	1	0,1		363	7,6	
POIKIA	81	12,6	107	16,5	1	0,2		189	10,3	
TYTTÖJÄ	71	6,6	103	10,4	-	-		174	5,9	
KOKO MAA										
SUOMI	1762	5,0	3163	9,3	30	0,1		4955	5,0	
	1659	5,0	3074	9,6	28	0,1		4761	5,1	
RUETSII	100	5,3	87	4,5	2	0,1		189	3,4	
MUU	3	3,0	2	2,1	-	-		5	2,0	
POIKIA	958	6,9	1771	12,9	20	0,2		2749	7,0	
TYTTÖJÄ	804	3,8	1392	6,9	10	0,1		2206	3,7	

OPPIMÄÄRÄN SUORITTAMINEN

Oppilas on suorittanut lukion koko oppimäärän, kun hän on suorittanut lukusuunnitelmaan kuuluvien oppiaineiden oppimäärät. Lukion oppimäärän suorittanut oppilas saa ylimmän luokan tai sitä vastaavan oppijakson päättyessä lukion päästötodistuksen.

Päivälukion oppimäärän suoritti lukuvuonna 1983/84 yhteensä 30 370 oppilasta. Oppimäärän suorittaneista oli yksityisoppilaita 84.

Varsinaisista oppilaista 88 % suoritti lukion oppimäärän kolmessa vuodessa. Tytöistä lukion suoritti kolmessa vuodessa 91 % ja pojista 82 %. Oppilaista 12 % käytti lukion suorittamiseen aikaa neljä vuotta tai kauemmin.

Asetelma 15. Lukion oppimäärän lukuvuosina 1982/83-1983/84 suorittaneet opiskelun keston mukaan

	Opiskeluvuosia lukiossa					
	- 2	3	4	5	6-	Yht.
1982/83	0,0	87,0	12,7	0,3	0,0	100,0
1983/84	0,0	87,6	12,1	0,3	0,0	100,0
- pojat	0,0	82,1	17,4	0,5	0,0	100,0
- tytöt	0,0	91,2	8,7	0,1	-	100,0

Lukion oppimäärän kolmessa vuodessa suorittaneiden osuus on kasvanut edellisestä vuodesta.

Opetuskielen mukaan tarkasteltuna ruotsinkielisten koulujen varsinaisista oppilaista noin 90 % suoritti lukion kolmessa vuodessa. Suomenkielisissä lukioissa vastaava prosenttiluku oli 87 %.

Asetelma 16. Lukion oppimäärän lukuvuonna 1983/84 suorittaneet opiskelun keston mukaan lääneittäin

Lääni	Opiskeluvuosia lukiossa					
	- 2	3	4	5	6-	Yht.
	%					%
Koko maa	0,0	87,6	12,1	0,3	0,0	100,0
Uudenmaan	0,0	88,6	11,0	0,4	-	100,0
Turun ja Porin	-	87,5	12,3	0,2	-	100,0
Ahvenanmaa ...	-	85,6	14,4	-	-	100,0
Hämeen	0,0	86,7	13,0	0,3	-	100,0
Kymen	-	89,4	10,5	0,1	-	100,0
Mikkelin	-	89,2	10,8	-	-	100,0
Pohj.-Karjalan	-	87,0	12,8	0,2	-	100,0
Kuopion	-	85,4	14,0	0,6	-	100,0
Keski-Suomen	-	86,5	13,2	0,3	-	100,0
Vaasan	0,0	89,7	10,1	0,2	-	100,0
Oulun	-	87,3	12,5	0,2	0,0	100,0
Lapin	-	82,7	16,5	0,8	-	100,0

Lukion suorittamiseen käytetty aika vaihteli jossain määrin lääneittäin. Vaasan läänin oppilaat suorittivat lukion keskimääräisesti lyhimmässä ajassa: 90 % oppilaista suoritti lukion kolmessa vuodessa. Pisin opiskeluaika oli Lapin läänissä: oppilaista 83 % suoritti lukion kolmessa vuodessa.

TAULU 8. PÄIVÄLUKION OPPIMÄÄRÄN SUORITTYNEET OPISKELUN KESTON MUKAAN LUKUVUONNA 1983/84

	KAIKKAAN VARSINAISET OPPILAAT						YKSITYIS- OPPILAAT	
	YHT.	-2	3	4	5	6-		
YHTEENSÄ	30370	30286	4	26540	3657	84	1	84
OPPILAIDEN SUKUPUOLI								
POIKIA	11850	11831	3	9710	2060	57	1	19
TYTTÖJÄ	18520	18455	1	16830	1597	27	-	65
TYTTÖJÄ *	61	61	25	63	44	32	-	77
OPETUSKIELI								
SUOMI	28606	28530	4	24953	3489	83	1	76
RUOTSI	1706	1698	-	1532	165	1	-	8
MUU	58	58	-	55	3	-	-	-
OPPILAITOSTYYPPI								
162 LUKIO	28494	28414	4	24884	3443	82	1	80
166 OPPIKOULU, JOSSA PERUS- KOULUA KORV. KOULUASTE	1151	1147	-	1052	94	1	-	4
171 HARJITTELUKOULU	539	539	-	498	40	1	-	-
179 MUU LUKIOASTEEN KÄSIT- TÄVÄ KOULU	186	186	-	106	80	-	-	-
KOULUN OPPILASMÄÄRÄ								
- 99	898	893	-	798	93	2	-	5
100 - 199	8379	8352	2	7349	980	21	-	27
200 - 299	11512	11479	2	10011	1442	24	-	33
300 - 399	5888	5882	-	5146	705	31	-	6
400 - 499	1900	1893	-	1647	244	2	-	7
500 -	1793	1787	-	1589	193	4	1	6
KUNTAUOTO								
KAUPUNGIT	20426	20379	2	17872	2445	59	1	47
MUUT KUNNAT	9944	9907	2	8668	1212	25	-	37
YHTEENSÄ	30370	30286	4	26540	3657	84	1	84

ILTALUKIOT

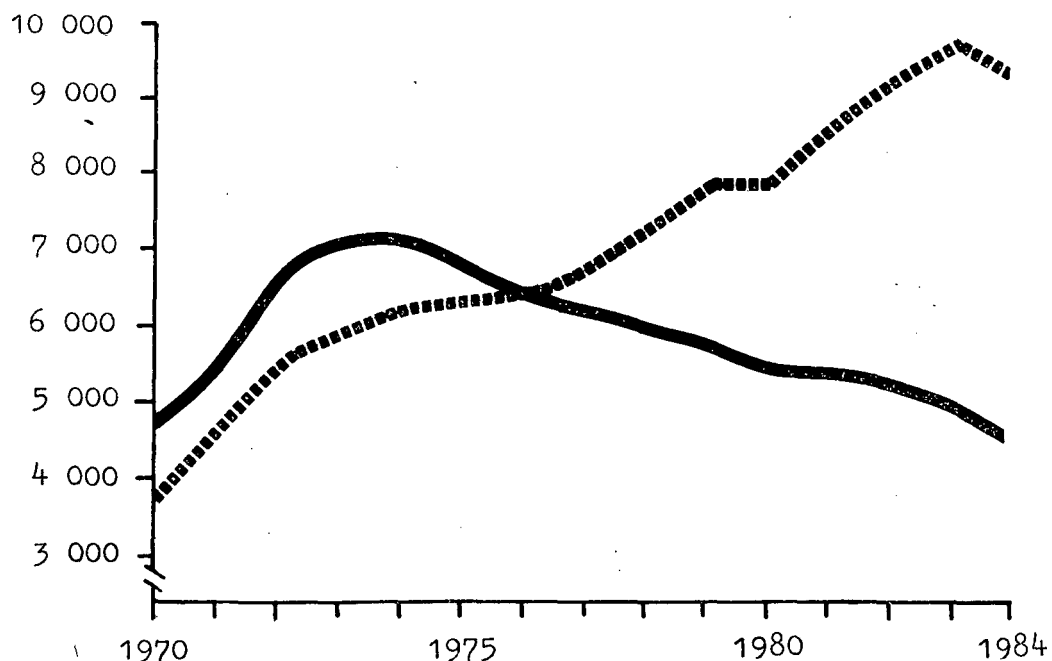
Lukuvuonna 1984/85 oli toiminnassa 5 iltaoppikoulua ja 39 lukion iltalinjaa eli yksi iltalinja enemmän kuin edellisellä vuonna. Syyslukukauden 1984 alussa oli iltalukiolaisia 9 260 eli 8 % kaikista lukiolaisista. Iltalukion oppilaista oli 74 % naisia.

Seuraavasta asetelmasta ilmenee iltaopiskelijoiden lukumäärä keskikoulu- ja lukioasteella ja iltalukiolaisten osuus lukion koko oppilasmäärästä.

Asetelma 17. Iltalukiolaisten lukumäärät keskikoulu- ja lukioasteella 1980-1984

Vuosi	Keskikouluaste	Lukioaste		Kaikkiaan
		Yhteensä	% päivä- ja iltalukion oppilasmäärästä	
1980	5 391	7 794	7,1	13 185
1981	5 424	8 616	7,7	14 040
1982	5 261	9 235	8,3	14 496
1983	5 004	9 695	8,7	14 699
1984	4 311	9 259	8,3	13 570

Kuvio 4. Iltalukiolaisten määrä lukio- ja keskikouluasteella vuosina 1970-1984



Lukuvuonna 1983/84 oli iltalukioiden opiskelijoista yli puolet uusia oppilaita. Lukioasteen uusilla oppilailla tarkoitetaan koko lukuvuoden aikana iltaoppikouluun tai iltalinjalle tulleet uusia opiskelijoita, jotka voidaan jaotella:

- lukion alusta aloittaneet	3 182	(66,6 %)
- päivälukiosta siirtyneet	686	(14,4 %)
- muut uudet oppilaat ¹⁾	909	(19,0 %)
- yhteensä	4 777	(100,0 %)

1) Oppilaat, joilla on aiemmin suoritettuja hyväksytyjä iltalukion opintosuorituksia.

Lukuvuonna 1983/84 suoritti iltalukioissa oppimäärän 1 917 oppilasta, joista oli naisia 1 466 eli 76 %. Keskikoulun oppimäärän suorittaneita oli 907, joista oli naisia 681 eli 75 %.

Vuonna 1984 ylioppilastutkinnon suoritti 2 062 iltaopiskelijaa, joista oli naisia 1 555 eli 75 %.

Lukuvuonna 1984/85 oli iltaoppikouluissa ja iltalinjojen lukio- ja keskikouluasteilla tuntiopettajia lukuunottamatta yhteensä 303 opettajaa.

Asetelma 18. Iltalukioiden opettajat lukuvuosina 1980/81 - 1984/85¹⁾

Lukuvuosi	Suomenkielinen opetus		Ruotsinkielinen opetus		Kaikkiaan	
	Yht.	Naisia %	Yht.	Naisia %	Yht.	Naisia %
1980/81	266	63,9	5	60,0	271	63,8
1981/82	275	63,3	8	50,0	283	62,9
1982/83	278	64,4	7	42,9	285	63,9
1983/84	296	64,9	7	42,9	303	64,4
1984/85	295	66,1	8	37,5	303	65,3

1) Tuntiopettajat eivät sisälly asetelman lukuihin

Lukuvuonna 1984/85 oli iltalukioissa 254 tuntiopettajaa, joista päätoimisia 150 eli 59 %.

YLIOPPILASTUTKINNOT

Vuonna 1984 ylioppilastutkinnon suorittaneita oli 31 881. Määrä oli 3,4 % suurempi kuin edellisenä vuonna. Päivälukioissa 2,5 % ja iltalukioissa 19 %.

Asetelma 19. Yo-tutkinnon suorittaneet vuosina 1980-1984

Vuosi	Yo-tutkinnon suorittaneet	Muutos edell. vuodesta %
1980 ...	28 692	+ 5,4
1981 ...	29 261	+ 2,0
1982 ...	30 481	+ 4,2
1983 ...	30 823	+ 1,1
1984 ...	31 881	+ 3,4

Asetelma 20. Ruotsinkielisissä kouluissa ylioppilastutkinnon suorittaneet vuosina 1980-1984

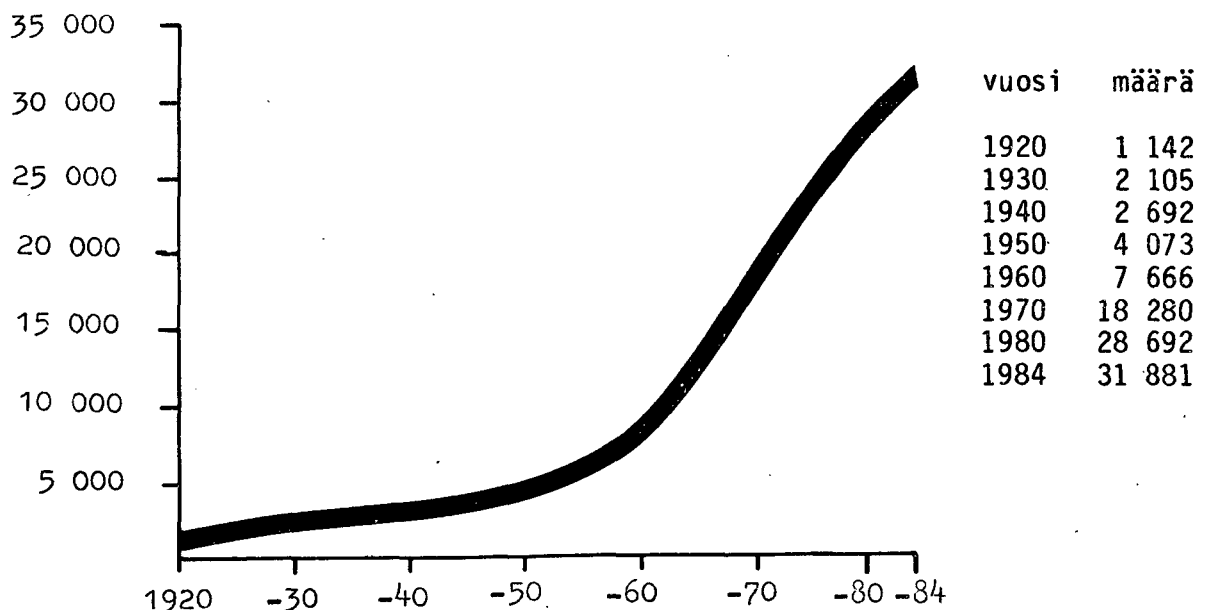
Vuosi	Ruotsink. kouluissa yo-tutkinnon suorittaneet	% kaikista tutkinnon suorittaneista
1980 ...	1 536	5,4
1981 ...	1 561	5,3
1982 ...	1 664	5,5
1983 ...	1 724	5,6
1984 ...	1 740	5,5

Vuoden 1984 ylioppilaista oli naisia 62 %. Naisten lukumäärä oli 2,8 % suurempi ja miesten lukumäärä oli 4,5 % suurempi kuin edellisenä vuonna.

Asetelma 21. Naisten suorittamien ylioppilastutkintojen osuudet 1980-1984

	1980	1981	1982	1983	1984
%	62,4	62,6	62,4	62,2	61,8

Kuvio 5. Ylioppilastutkintojen määrän kehitys vuosina 1920-1984



Vuonna 1984 suoritti 19-vuotiaiden ikäluokasta 32 % ylioppilastutkinnon. Päivälukiassa ylioppilastutkinnon suorittaneista 79 % oli 19-vuotiaita.

Asetelma 22. Päivälukiassa ylioppilastutkinnon suorittaneiden ikäjakauma vuonna 1984

	Ikä				Yhteensä
	- 18	19	20	21 -	
YHTEENSÄ ..	640	23 465	5 013	701	29 819
Miehet	197	8 558	2 530	374	11 659
Naiset	443	14 907	2 483	327	18 160
	%				
YHTEENSÄ ..	2,1	78,7	16,8	2,4	100,0
Miehet	1,7	73,4	21,7	3,2	100,0
Naiset	2,4	82,1	13,7	1,8	100,0

Päivälukioissa naisista 85 % suoritti ylioppilastutkinnon 19-vuotiaana tai nuorempana, miesten osalta vastaava prosenttiluku oli 75 %. 19-vuotiaiden osuus ylioppilastutkinnon suorittaneista kasvoi edellisestä vuodesta.

Iltalukioissa suoritti ylioppilastutkinnon 2 062 oppilasta.

Vuonna 1984 päivälukioissa ylioppilastutkinnon suorittaneiden keskimääräinen ikä oli 19,6 vuotta. Iltalukioissa keskimääräinen ikä oli 24,4 vuotta.

Ylioppilastutkintonsa yleisarvosanalla laudatur suoritti 18,3 % kaikista ylioppilaista. Arvosanat jakautuivat seuraavasti:

Asetelma 23. Ylioppilastutkinnon suorittaneet yleisarvosanan mukaan prosentteina vuonna 1984

	Tutkinnon suorittaneet yhteensä	Yleisarvosana ¹⁾						
		l	m	c	b	a		
YHTEENSÄ	31 881	18,3	29,6	24,6	23,4	4,1	100,0	
Miehet	12 166	16,6	28,1	26,5	24,9	3,9	100,0	
Naiset	19 715	19,4	30,4	23,5	22,5	4,2	100,0	

1) l = laudatur b = lubenter approbatur
m = magna cum laude approbatur a = approbatur
c = cum laude approbatur

Yleisarvosanan suhteen on alueellisia eroja havaittavissa. Uudenmaan läänissä yleisarvosanan laudatur kirjoitti 20,9 % ylioppilaista, kun koko maan keskiarvo oli 18,3 %. Vähiten laudatur-ylioppilaita oli Lapin läänissä, 15,0 % ylioppilastutkinnon suorittaneista. Naisylioppilaista noin 19 % kirjoitti yleisarvosanan laudatur, miehillä vastaava prosentti oli noin 17 %.

TAULU 9. YLIOPIILASKIRJOITUKSIIN ILMOITTAUTUNEET SEKÄ NIISSÄ HYVÄKSYTYT, HYLÄTYT JA KESKEYTTÄNEET
 OPPILASLAJIA JA SUKUPUOLEN MUKAAN VUONNA 1984

OPPIIASLAJI	KEVÄT			SYKSY			KOKO VUOSI		
	ILMOITTAU- TUNEITA	HYVÄKSYTYIJÄ YHTEENSÄ	HYLÄTTYJÄ YHTEENSÄ	ILMOITTAU- TUNEITA	HYVÄKSYTYIJÄ YHTEENSÄ	HYLÄTTYJÄ YHTEENSÄ	KESKEYT- TÄNEITÄ	KESKEYT- TÄNEITÄ	HYVÄKSYTYIJÄ YHTEENSÄ
UUDET TUTKINNOT									
VARSINAINEN OPPILAS	32015	29502	92.2	2465	48	380	84	15	29783
MIEHET	12292	11358	92.4	812	22	107	26	6	11433
NAISET	19723	18144	92.0	1553	26	273	58	9	18350
LUKION SUOR. YKSITYISOPPILAS	223	141	63.2	67	15	33	24	22	168
MIEHET	61	37	60.7	17	7	20	8	5	44
NAISET	162	104	64.2	50	8	53	16	17	124
AMMATTILISEN OPPILOITOKSEN SUOR. YKSITYISOPPILAS	57	42	73.7	14	1	47	7	9	73
MIEHET	17	12	70.6	4	1	14	2	2	22
NAISET	40	30	75.0	10	-	33	5	7	51
HYLÄTYN PAKOLLISEN KOKEEN SUORITTAVA	804	308	38.3	417	79	2756	993	226	1845
MIEHET	232	80	34.5	132	20	1072	397	93	662
NAISET	572	228	39.9	285	59	1684	596	133	1183
KESKEN JÄÄNYTTÄ TUTKINTOA SUORITTAVA	5	3	60.0	-	2	12	2	1	12
MIEHET	1	-	-	-	1	6	2	1	5
NAISET	4	3	75.0	-	1	4	-	-	7
UUDET TUTKINNOT YHTEENSÄ	33104	29996	90.6	2963	145	3266	1110	273	31881
MIEHET	12603	11487	91.1	1065	51	1221	435	107	12166
NAISET	20501	18509	90.3	1898	94	2047	675	166	19715

TAULU 10. YLIOPIILASKIRJOITUKSIIN ILMOITTAUTUNEET SEKÄ NIISSÄ HYVÄKSYTYT, HYLÄTYT JA KESKEYTYNEET
OPPIILASLAJIN JA KOULUMUODON MUKAAN VUONNA 1984

OPPIILASLAJI KOULUMUOTO	KEVÄT		SYKSY		KOKO VUOSI	
	ILMOITTAU- TUNEITA	HYVÄKSYTYJÄ YHTEENSÄ 2	ILMOITTAU- TUNEITA	HYVÄKSYTYJÄ YHTEENSÄ 2	KESKEYT- TÄNEITÄ	HYVÄKSYTYJÄ YHTEENSÄ
UUDET TUTKINNOT						
VARSINAINEN OPPILAS	32015	29502	2465	281	15	29783
PÄIVÄKOULU	30318	28097	2191	29	2	28126
ILTAKOULU	1697	1405	274	252	13	1657
LUKION SUOR. YKSITYISOPPILAS	223	141	67	27	22	168
PÄIVÄKOULU	97	76	16	13	9	89
ILTAKOULU	126	65	51	14	13	79
AMMATILLISEN OPPILAITOKSEN SUOR. YKSITYISOPPILAS	57	42	14	31	9	73
PÄIVÄKOULU	13	12	1	9	4	21
ILTAKOULU	44	30	13	22	5	52
HYLÄTYN PAKOLLISEN KOKKEEN UUSIJA	804	308	417	1537	226	1845
PÄIVÄKOULU	577	223	299	1350	184	1573
ILTAKOULU	227	85	118	187	42	272
KESKEN JÄÄNYTTÄ TUTKINTOA SUGRITTAVA	5	3	-	9	1	12
PÄIVÄKOULU	2	1	-	9	1	10
ILTAKOULU	3	2	-	-	-	2
UUDET TUTKINNOT YHTEENSÄ						
PÄIVÄKOULU	33104	29996	2963	1885	273	31881
ILTAKOULU	31007	28409	2507	1410	200	29819
	2097	1587	456	475	73	2062

TAULU 11. YLIOPIILASTUTKINNON VUONNA 1984 SUORITTAANEET LÄÄNEITTÄIN YLEISARVOSANAN JA KUNTAMUODON MUKAAN

LÄÄNI KUNTAMUOTO	TUTKINNON SUORITTAANEET				YLEISARVOSANA L				M				C				B				A			
	YHTEENSÄ	§	YHTEENSÄ	§	YHTEENSÄ	§	YHTEENSÄ	§	YHTEENSÄ	§	YHTEENSÄ	§	YHTEENSÄ	§	YHTEENSÄ	§	YHTEENSÄ	§	YHTEENSÄ	§	YHTEENSÄ	§		
KOKO MAA	31881	100,0	5829	18,3	9425	29,6	7856	24,6	7461	23,4	1310	-4,1												
UUCENMAAN LÄÄNI	8060	100,0	1683	20,9	2538	31,5	1898	23,5	1660	20,6	281	3,5												
KAUPUNGIIT	7309	100,0	1552	21,2	2291	31,3	1727	23,6	1477	20,2	262	3,6												
MUUT KUNNAT	751	100,0	131	17,4	247	32,9	171	22,8	183	24,4	19	2,5												
TURUN JA PORIN LÄÄNI ¹⁾	4553	100,0	796	17,5	1357	29,8	1133	24,9	1090	23,9	177	3,9												
KAUPUNGIIT	3156	100,0	538	17,1	935	29,6	801	25,4	749	23,7	133	4,2												
MUUT KUNNAT	1397	100,0	258	18,5	422	30,2	332	23,8	341	24,4	44	3,1												
HÄMEEN LÄÄNI	4144	100,0	788	19,0	1202	29,0	1050	25,3	953	23,0	151	3,6												
KAUPUNGIIT	2935	100,0	552	18,8	852	29,0	725	24,8	652	23,6	110	3,7												
MUUT KUNNAT	1209	100,0	236	19,5	350	28,9	321	26,6	261	21,6	41	3,4												
KYMEN LÄÄNI	2232	100,0	382	17,1	658	29,5	566	25,4	533	23,9	93	4,2												
KAUPUNGIIT	1770	100,0	290	16,4	504	28,5	450	25,4	445	25,1	81	4,6												
MUUT KUNNAT	462	100,0	92	19,9	154	33,3	116	25,1	88	19,0	12	2,6												
MIKKELIN LÄÄNI	1325	100,0	218	16,5	365	27,5	335	25,3	344	26,0	63	4,8												
KAUPUNGIIT	880	100,0	150	17,0	252	28,6	195	22,2	242	27,5	41	4,7												
MUUT KUNNAT	445	100,0	68	15,3	113	25,4	140	31,5	102	22,9	22	4,9												
POHJOIS-KARJALAN LÄÄNI	1047	100,0	186	17,8	326	31,1	235	22,4	262	25,0	38	3,6												
KAUPUNGIIT	587	100,0	104	17,7	195	33,2	129	22,0	145	24,7	14	2,4												
MUUT KUNNAT	460	100,0	82	17,8	131	28,5	106	23,0	117	25,4	24	5,2												
KUOPIOIN LÄÄNI	1739	100,0	281	16,2	474	27,3	448	25,8	427	24,6	109	6,3												
KAUPUNGIIT	1081	100,0	174	16,1	282	26,1	276	25,5	271	25,1	78	7,2												
MUUT KUNNAT	658	100,0	107	16,3	192	29,2	172	26,1	156	23,7	31	4,7												
KESKI-SUOMEN LÄÄNI	1601	100,0	310	19,4	476	29,7	384	24,0	374	23,4	57	3,6												
KAUPUNGIIT	724	100,0	166	22,9	223	30,8	172	23,8	142	19,6	21	2,9												
MUUT KUNNAT	877	100,0	144	16,4	253	28,8	212	24,2	232	26,5	36	4,1												

1) Turun ja Porin läänin tietoihin sisältyvät myös Ahvenanmaalla ylioppilastutkinnon suorittaneet.

TAULU 11. JATKUU

LÄÄNI KUNTAALUE	TUTKIMON SUORITTAINEET		YLEISARVOSANA L		M		C		E		A	
	YHTEENSÄ	%	YHTEENSÄ	%	YHTEENSÄ	%	YHTEENSÄ	%	YHTEENSÄ	%	YHTEENSÄ	%
VAASAN LÄÄNI KAUPUNGI MUUT KUNNAT	2837	100,0	504	17,8	629	29,2	702	24,7	661	23,3	141	5,0
	1416	100,0	246	17,4	411	29,0	351	24,8	337	23,8	71	5,0
	1421	100,0	258	18,2	418	29,4	351	24,7	324	22,8	70	4,9
OULUN LÄÄNI KAUPUNGI MUUT KUNNAT	2892	100,0	464	16,0	610	28,0	735	25,4	742	25,7	141	4,9
	1500	100,0	246	16,4	424	28,3	355	23,9	396	26,4	75	5,0
	1392	100,0	218	15,7	386	27,7	376	27,0	346	24,9	66	4,7
LAPIN LÄÄNI KAUPUNGI MUUT KUNNAT	1451	100,0	217	15,0	390	26,9	370	25,5	415	28,6	59	4,1
	803	100,0	125	15,6	216	26,9	209	26,0	214	26,7	39	4,9
	648	100,0	92	14,2	174	26,9	161	24,8	201	31,0	20	3,1

TAULU 12. YLIOPIILASTUTKINNEN VUONNA 1984 SUORITTAANEET IÄN, SUKUPUOLEN JA KOULUKUUDON MUKAAN

KOULUHUOTO YHTEENSÄ IKÄ VUODEN LOPUSSA

-17 18 15 20 21 22 23 24 25 26 27 28 29 30-

YHTEENSÄ

25819	1	639	23465	5013	552	51	12	7	6	9	5	4	4	4	51
11659	1	196	8558	2530	318	34	4	4	2	1	-	-	2	2	9
16160	-	443	14907	2483	234	17	6	3	4	8	5	4	2	2	42
2062	-	11	204	313	234	132	55	88	87	74	74	80	47	617	
567	-	-	45	96	66	40	24	15	24	19	21	24	10	121	
1555	-	11	161	217	168	92	73	73	63	55	53	56	37	456	

SUOMENKIELISET

28139	1	584	22127	4752	533	50	11	6	6	9	5	4	4	4	47
10964	1	178	8041	2387	303	33	3	4	2	1	-	-	2	2	9
17175	-	406	14086	2365	230	17	8	2	4	8	5	4	2	38	

ILTAKOULUT

2002	-	11	198	304	228	127	94	85	86	73	70	79	46	599
490	-	-	44	92	63	37	25	14	24	19	20	24	9	119
1512	-	11	154	212	165	90	71	71	62	54	50	55	37	480

RUOTSINKIELISET

1680	-	55	1338	261	19	1	1	1	-	-	-	-	-	4
695	-	18	517	143	15	1	1	-	-	-	-	-	-	-
985	-	37	821	118	4	-	-	1	-	-	-	-	-	4
60	-	-	6	5	6	5	3	3	1	1	4	1	1	18
17	-	-	1	4	3	3	1	1	-	-	1	-	1	2
43	-	-	7	5	3	2	2	2	1	1	3	1	-	16