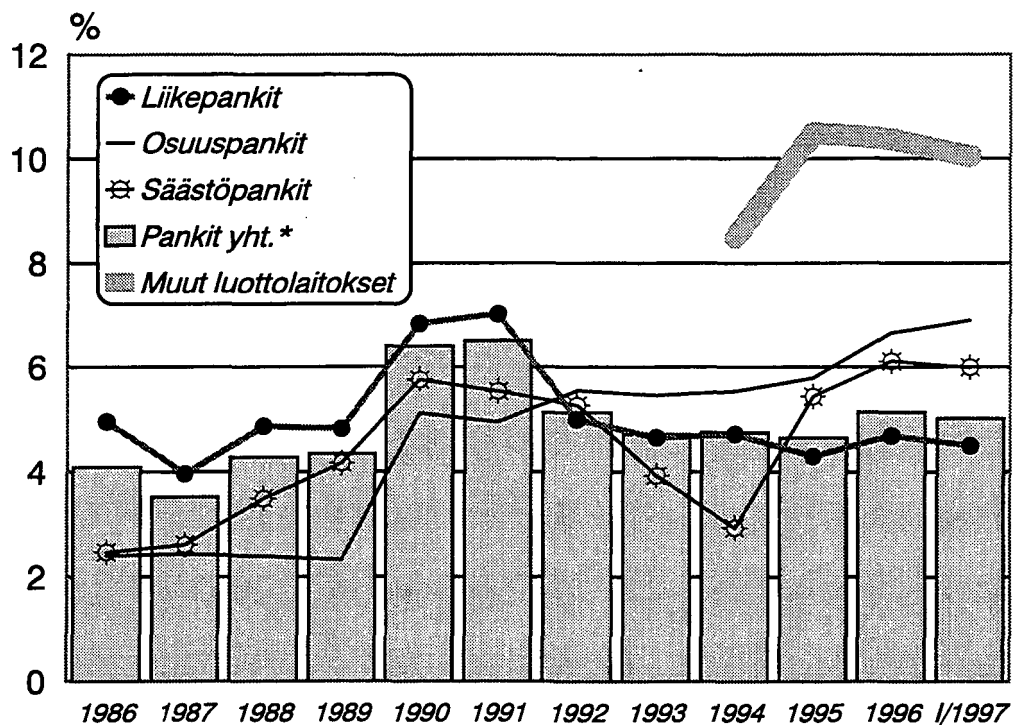


Pankit

Bankerna

1997, 1. neljännes - 1e kvartalet

Oma pääoma/tase %
vuosien 1986-1996 lopussa sekä 31.3.1997



* ei sisällä ulkomaisten luottolaitosten sivukonttoreita Suomessa

Julkaisussa käytetyt lyhenteet ja symbolit:

V	muutos edellisen vuoden lopusta
K	muutos edellisestä kuukaudesta
N	muutos edellisestä neljänneksestä
VV	muutos edellisen vuoden vastaavasta ajankohdasta
..)	tietoa ei ole saatavissa
*)	muutos positiivisen ja negatiivisen luvun välillä
0	tieto pienempi kuin käytetty yksikkö tai tietoa ei ole
0.0	muutos pienempi kuin käytetty yksikkö tai muutosta ei ole
(X)	suurempi kuin 999.9 %
(Z)	nimikkeellä ei tietoa vertailuajankohtana
(Y)	nimikettä (riviä) ei ole vertailuajankohtana
(3,3)	negatiivinen erä kasvaa esim. 3,3%
(-3,3)	negatiivinen erä pienenee esim. 3,3%

Förkortningar och symboler i publikationen:

V	förändring från slutet av föregående år
K	förändring från föregående månad
N	förändring från föregående kvartal
VV	förändring från motsvarande period föregående år
..)	uppgifter står inte att få
*)	förändring mellan ett positivt och negativt tal
0	uppgifter mindre än den enhet, som har använts eller uppgifter finns inte
0.0	förändringsprocenten mindre än den enhet, som har använts, eller ingen förändring
(X)	förändringsprocenten större än 999.9
(Z)	posten visar inget saldo vid jämförelsetidpunkten
(Y)	posten (raden) finns inte vid jämförelsepunkten
(3,3)	ett negativt tal växer
(-3,3)	ett negativt tal minskar

Abbreviations and symbols used in this publication:

V	change from the end of previous year
K	change from the previous month
N	change from the previous quarter
VV	change from the corresponding period of previous year
..	data not available
*)	change between the negative and positive figure
0	data smaller than the unit employed or no data
0.0	change smaller than unit employed or no change
(X)	percentage change larger than 999.9 per cent
(Z)	no data available on the item for the period of comparison
(Y)	item not compiled during the period of comparison
(3,3)	the negative figure increases
(-3,3)	the negative figure decreases

SISÄLLYS**INNEHÅLL****Taulukot**

01	Tuloslaskelmat	
01	Tuloslaskelmat 1.1.-31.03.1997, 1000 mk.....	2
01L	Tuloslaskelman liitetietoja.....	3
01	Tuloslaskelmat 1.1.-31.03.1997, % (muutos edellisen vuoden vastaavasta ajanjaksosta).....	13
02	Taseet	
02	Taseet 31.01.1997, 1000 mk.....	4
02	Taseet 28.02.1997, 1000 mk.....	6
02	Taseet 31.03.1997, 1000 mk.....	8
02L	Taseen liitetietoja.....	10
02	Taseet 31.03.1997, % (muutos edellisen vuoden vastaavasta ajanjaksosta).....	14
02L	Taseen liitetietoja, % (muutos edellisen vuoden vastaavasta ajanjaksosta).....	16
	Termiluettelo (suomi-ruotsi-englanti).....	18
	Tuoteseloste.....	24

Tabeller

01	Resultaträkningar	
01	Resultaträkningar 1.1.-31.03.1997, 1000 mark.....	2
01L	Resultaträkningens bilageuppgifter 1.1.-31.3.1997.....	3
01	Resultaträkningar 1.1.-31.03.1997, % (förändring från motsvarande period föregående år).....	13
02	Balansräkningar	
02	Balansräkningar 31.01.1997, 1000 mark.....	4
02	Balansräkningar 28.02.1997, 1000 mark.....	6
02	Balansräkningar 31.03.1997, 1000 mark.....	8
02L	Balansräkningens bilageuppgifter.....	10
02	Balansräkningar 31.03.1997, % (förändring från motsvarande period föregående år).....	14
02	Balansräkningens bilageuppgifter, % (förändring från motsvarande period föregående år).....	16
	Förteckning över terminologin (finsk-svensk- engelsk).....	18
	Produktsbeskrivning.....	25

CONTENTS**Tables**

01	Profit and loss accounts		02	Balance sheets	
01	Profit and loss accounts from 1 January to the end of March 1997.....	2	02	Balance sheets on 31 January, 1997 (Thousands of markkas).....	4
01L	Notes to the profit and loss account.....	3	02	Balance sheets on 28 February, 1997 (Thousands of markkas).....	6
01	Profit and loss accounts from 1 January to the end of March 1997 (percentage change from the corresponding quarter of previous year).....	13	02	Balance sheets on 31 March, 1997 (Thousands of markkas).....	8
			02L	Notes to the balance sheet.....	10
			02	Balance sheets on 31 March, 1997 (percentage change from the corresponding quarter of previous year).....	14
			02L	Notes to the balance sheet (percentage change from the corresponding quarter of previous year).....	16
	Glossary (Finnish-Swedish-English).....	18			
	Product description.....	26			

LUOTTOLAITOKSET ja OMAISUUDENHOITOYHTIÖT tammi-maaliskuussa 1997

Luottolaitosten tilinpäätöstilastoissa tarkastellaan luottolaitoksia ja omaisuudenhoitoyhtiöitä *itsenäisinä instituutioina* eikä konserneina ellei toisin mainita. Instituution tietoihin sisältyvät kaikki **kotimaassa toimivat ja ulkomailla toimivat konttorit**.

Tämän lisäksi tilinpäätösjulkaisuissa (ei luottolaitoskohtaisissa) tarkastellaan Suomessa toimivien pankki- tai muuta luottolaitostoimintaa harjoittavien ulkomaisten luottolaitosten sivukonttoreiden toimintaa. Suomessa rekisteröidyt ulkomaisten luottolaitosten tytärluottolaitokset sisältyvät toiminnasta riippuen ryhmään "kotimaiset pankit" tai "kotimaiset muut luottolaitokset".

Kotimaisten pankkien rahoituskatteet 2 662 milj.markkaa

Kotimaisten pankkien rahoituskatteet vuoden 1997 ensimmäiseltä neljännekseltä olivat kaksi prosenttia pienemmät kuin edellisen vuoden vastaavana ajankohtana. Nettotulos ensimmäiseltä neljännekseltä oli 1195 milj.markkaa joka on yli kaksinkertainen edelliseen vastaavaan ajankohtaan verrattuna.

Ulkomaisten luottolaitosten Suomessa toimivien sivukonttoreiden rahoituskatteet olivat viidenneksen pienemmät kuin vuotta aikaisemmin. Nettotulos kääntyi 37 milj.markkaa tappiolliseksi.

Luotto- ja takaustappioita kotimaiset pankit kirjasivat ensimmäisen neljänneksen aikana 357 milj.markkaa ja muut kotimaiset luottolaitokset 13 milj.markkaa. Edellisen vuoden vastaavaan ajankohtaan verrattuna luotto- ja takaustappiot pienenevät vajaalla kahdella kolmanneksella.

Luottolaitosten taseet kääntyivät nousuun

Vuoden 1997 ensimmäisen neljänneksen aikana pankkien taseet kasvoivat viidellä prosentilla 618 817 milj.markkaan. Kasvua oli kaikissa luottolaitosryhmissä.

Kotimaisilla pankeilla oli taseen ulkopuolella olevia asiakkaan puolesta kolmannen hyväksi annettuja sitoumuksia kaikkiaan 59 866 milj.markkaa, joka on 2 153 milj.markkaa vuoden 1996 loppua vähemmän. Vastaavasti asiakkaan hyväksi annettuja peruuttamattomia sitoumuksia oli maaliskuun 1997 lopussa 31 842 milj.markkaa, joka on 2 274 milj.markkaa enemmän kuin vuoden 1996 lopussa.

Asetelma 1:

TULOSASKELMA (C3) neljännesvuosittain;
sekä muutokset edellisestä vuodesta (V%) ja
edellisestä neljänneksestä (N%)

	1.1.1996- 31.12.1996		1.1.1997- 30.6.1997		1.1.1997- 30.9.1997		1.1.1997- 31.12.1997	
	1000 mk	V%	1000 mk	N%	1000 mk	V%	1000 mk	N%
Kotimaiset talletuspankit 1)								
4 Korotototot	28795584	-77,2	6564247	-77,2				
0101 Saamisista luottolaitoksilta ja keskuspankeilla	4170264	-71,6	1183595	-71,6				
0102 Saamisista yleisöltä ja julkisyhteisöiltä	18140807	-78,2	3946542	-78,2				
0103 Saamistodistuksista	6300657	-76,6	1473937	-76,6				
0109 Muut korkotuotot	183856	*)	-39827	*)				
02 Leasingtoiminnan nettotuotot	1903	-79,3	394	-79,3				
03 Korkokulut	18079315	-78,4	3902218	-78,4				
0301 Veloista luottolaitoksille ja keskuspankeille	3509704	-72,2	974874	-72,2				
0302 Veloista yleisölle ja julkisyhteisöille	7689730	-80,8	1478429	-80,8				
0303 Yleiseen liikkeeseenlasketuista velkainjoista	4678109	-79,7	951821	-79,7				
0304 Veloista, joilla on huonompi etuoikeus	1627494	-74,8	410343	-74,8				
0305 Pääomasijoituksista	333609	-84,1	53062	-84,1				
0306 Muut korkokulut	240669	-86,0	33689	-86,0				
04 RAHOITUSKATE	10718173	-75,2	2662423	-75,2				
05 Osinkotuotot	535990	-68,7	167919	-68,7				
06 Palkkiotuotot	4719750	-76,5	1109930	-76,5				
07 Palkkiokulut	406233	-74,3	104289	-74,3				
08 Arvopaperikaupan ja valuuttatoiminnan kate	2215571	-75,7	539002	-75,7				
0801 Arvopaperikaupan kate	1836382	-72,0	514293	-72,0				
080101 Saamistodistuksista	927154	-97,8	20837	-97,8				
080102 Osakkeista ja osuuksista	838886	-32,7	564898	-32,7				
080109 Muista	70342	*)	-71442	*)				
0802 Valuuttatoiminnan kate	379189	-93,5	24709	-93,5				
09 Muut toimintatuotot	1556695	-75,4	382744	-75,4				
10 Hallintokulut	9061621	-76,7	2112802	-76,7				
1001 Henkilökulut	5949757	-77,4	1346861	-77,4				
100101 Palkat	4544551	-77,0	1046773	-77,0				
100102 Eläkekulut	712561	-77,9	157179	-77,9				
100103 Sosiaalikulut	459722	-78,8	97524	-78,8				
100104 Muut henkilökulut	232923	-80,5	45385	-80,5				
1002 Muut hallintokulut	3111864	-75,4	765941	-75,4				
11 Polistot	927426	-78,8	196680	-78,8				
12 Muut toimintakulut	4215378	-76,9	975251	-76,9				
13 Luotto- ja takaustappiot	3251293	-89,0	357548	-89,0				
14 Muiden kuin luovutett. tarkoitettujen arvop.arvonalennukset	480033	-92,0	38357	-92,0				
16 LIIKEVOITTO TAI -TAPPIO	1404193	-23,3	1077091	-23,3				
17 Liiketoiminnan tuotot	1628942	-86,1	226643	-86,1				
18 Satunnaiset kulut	656498	-94,7	34592	-94,7				
19 TULOS ENNEN TILINPÄÄTÖSSIIRTOJA JA VEROJA	2376639	-46,6	1269142	-46,6				
20 Vapaaehtoisien varausien ja polistoeron muutos	175820	-96,6	5893	-96,6				
21 Väliötöt	469940	-83,0	79886	-83,0				
24 TILIKAUDEN VOITTO TAI TAPPIO	2082518	-42,6	1195149	-42,6				

V-muutokset kuvaavat muutosta koko edelliseen vuoteen. Mitä pienempi negatiivinen muutos, sen suurempi osa edellisen vuoden esim. tuottoerästä on toteutunut.

1) ml. kotimaisten pankkien ulkomailta toimivat sivukonttorit; pl. Suomessa toimivat ulkomaisten pankkien sivukonttorit

2) Pankit 1996; ennakkotietoja tilinpäätöksistä (vrt. Rahoitus 1997:20)

*) muutos negatiivisen ja positiivisen luvun välillä

(X) muutos suurempi kuin 999,9%

Asetelma 2:

TASE (C3) kuukausittain, 1000 mk
sekä muutokset kuukauden aikana (K%) ja
edellisen vuoden lopusta (V%)

	31.12.1996	31.1.1997	28.2.1997	31.3.1997	30.4.1997	31.5.1997	30.6.1997
	1000 mk	1000 mk	1000 mk	1000 mk	1000 mk	1000 mk	1000 mk
		V%	K%	K%	V%	K%	K%
Kotimaiset talletuspankit 1)							
Vastaavaa							
01	8318974	6597874	3657592	11704015	113431504	11704015	220,0
02	112354904	113837179	116757588	115418603	115418603	115418603	-1,1
0201	2017952	2002956	2015418	1987099	1987099	1987099	-1,4
							-1,5
0202	110336952	111834223	114742170	113431504	113431504	113431504	-1,1
03	287301556	285639757	289569282	288401063	288401063	288401063	-0,4
04	62876	61420	60506	58606	58606	58606	-3,1
05	107890582	131069678	138325472	129278017	129278017	129278017	-6,5
0501	48744389	54639912	58636311	58262311	58262311	58262311	-0,6
0509	59086193	76429766	79689161	71015706	71015706	71015706	-10,9
06	5275079	5350387	4701006	4557820	4557820	4557820	-3,0
07	14905458	14894485	14893255	14887484	14887484	14887484	0,0
08	6110518	6150897	6090182	6073131	6073131	6073131	-0,3
0801	3174315	3183463	3117051	3102995	3102995	3102995	-0,5
0809	2936203	2967434	2973131	2970136	2970136	2970136	-0,1
09	418105	412972	413906	419287	419287	419287	1,3
11	16553078	16508984	16503759	16449181	16449181	16449181	-0,3
1101	4790129	4756854	4770822	4754610	4754610	4754610	-0,3
110101	2610356	2572954	2584703	2554561	2554561	2554561	-1,2
110102	2179773	2183900	2186119	2200049	2200049	2200049	0,6
1102	9948260	9962508	9951736	9936252	9936252	9936252	-0,2
110201	2988450	2838065	2831836	2811383	2811383	2811383	-0,7
110209	6959810	7124443	7119900	7124869	7124869	7124869	0,1
1103	1206780	1180168	1172435	1160132	1160132	1160132	-1,0
1109	607909	609454	608766	598187	598187	598187	-1,7
12	8963995	8998416	8805904	11306491	11306491	11306491	28,4
13	2438816	1948328	2763501	2842628	2842628	2842628	2,9
1301	2093152	2072408	2056202	2004682	2004682	2004682	-2,5
1302	4432027	4377680	3986201	6459181	6459181	6459181	62,0
1303	19794692	19576584	19733083	20263611	20263611	20263611	2,7
14	15154411	15022587	15691711	15274052	15274052	15274052	-3,9
1401	4640281	4553997	3841372	4989559	4989559	4989559	29,9
1409	587889817	608696633	619511535	618817309	618817309	618817309	-0,1
19							5,3

1) ml. kotimaisten pankkien ulkomailta toimivat sivukonttori;

pl. Suomessa toimivat ulkomaisten pankkien sivukonttorit

2) Pankit 1996; ennakkotietoja tilinpäätöksistä (vrt. Rahotus 1997:20)

*) muutos negatiivisen ja positiivisen luvun välillä

(X) muutos suurempi kuin 99,9%

(Z) nimikkeellä ei ole tietoa vertailuajankohtana

..) ei vielä saatavissa

Asetelma 2:

TASE (C3) kuukausittain, 1000 mk
sekä muutokset kuukauden aikana (K%) ja
edellisen vuoden lopusta (V%)

	31.12.1996	31.1.1997	28.2.1997	31.3.1997	30.4.1997	31.5.1997	30.6.1997
	1000 mk	1000 mk	1000 mk	1000 mk	1000 mk	1000 mk	1000 mk
		V%					
		K%					
Kotimaiset talletuspankit 1)							
Vastattavaa							
31	96087077	8,9	105637424	111172232	111172232	111172232	111172232
3101	12111985	6,5	11081291	18251502	18251502	18251502	18251502
3102	83975092	9,3	94556133	92920730	92920730	92920730	92920730
32	325381692	-0,9	323089414	327403131	327403131	327403131	327403131
33	81292269	14,5	97670310	90191841	90191841	90191841	90191841
34	16144308	7,5	17355434	18992928	18992928	18992928	18992928
3401	7868980	1,7	9778044	9161741	9161741	9161741	9161741
3409	8275328	13,0	10870895	9831167	9831167	9831167	9831167
35	13846855	2,1	14559713	13599993	13599993	13599993	13599993
3501	10101534	2,6	10890437	9793770	9793770	9793770	9793770
3509	3745321	0,8	3669276	3806223	3806223	3806223	3806223
36	1012619	-1,5	997076	1024827	1024827	1024827	1024827
3601	89051	0,0	89051	89051	89051	89051	89051
3602	923568	-1,7	908025	935776	935776	935776	935776
37	1852686	-0,4	1851148	1847476	1847476	1847476	1847476
38	22031337	5,8	23750753	23518340	23518340	23518340	23518340
41	30240973	2,2	31306758	31066541	31066541	31066541	31066541
4101	39045207	0,1	39178086	39112129	39112129	39112129	39112129
410101	13957419	0,4	14069333	14108948	14108948	14108948	14108948
410101							
410102	8761922	-0,5	8768024	8701088	8701088	8701088	8701088
410103	231963	-0,2	231402	226498	226498	226498	226498
410104	16093900	0,1	16109326	16075594	16075594	16075594	16075594
410105							
410109							
4102	-8804232	(-7,3)	-7871328	-8045588	-8045588	-8045588	-8045588
410201	-10886750	(-19,1)	-8811382	-9240737	-9240737	-9240737	-9240737
410202	2082518	1)	940054	1195149	1195149	1195149	1195149
410209							
49	587889817	3,5	619511535	618817309	618817309	618817309	618817309
60	91587525	0,2	91835803	91708217	91708217	91708217	91708217
6001	62019252	-1,7	60351898	59866152	59866152	59866152	59866152
600101	1293320	21,4	1919685	1640215	1640215	1640215	1640215
600102	60725932	-5,0	56636365	56339016	56339016	56339016	56339016
600109	0	(Z)	1764750	1886921	1886921	1886921	1886921
6002	29568273	4,0	31483905	31842065	31842065	31842065	31842065

1) ml. kotimaisten pankkien ulkomailta toimivat sivukonttorit;

pl. Suomessa toimivat ulkomaisten pankkien sivukonttorit

2) lopulliset tiedot (vrt. Rahotus 1997:1)

*) muutos negatiivisen ja positiivisen tulojen välillä

(X) muutos suurempi kuin 99,9%

(Z) nimikkeellä ei ole tietoa vertailukohtana

..) ei vielä saatavissa

	Liikepankit	Osuuspankit	Säästöpankit	Kotimaiset pankit yhteensä	Muut luotto-laitokset	Omaisuu-den-hoitoyhtiöt	Ulkomaiset luotto-laitokset
	C3	C3	C3	C3	C3	C3	C3
01	4	Korkotulot (T35)	4 870 955	311 176	6 564 247	1 437 002	490 752
0101	6	Saamisista luottolaitoksilta ja keskuspankeilta (L02)	1 125 338	9 555	1 183 595	47 493	177 638
0102	8	Saamisista yleisöitä ja julkisyhteisöiltä	2 526 387	226 577	3 946 542	1 028 147	78 781
0103	0	Saamistodistuksista (L04)	1 258 065	72 566	1 473 937	357 327	228 760
0109	3	Muut korkotulot	-38 835	2 478	-39 827	4 035	5 573
02	6	Leasingtoiminnan nettotuotot	369	-	394	121 064	7 570
03	8	Korkokulut (T35)	3 222 315	107 587	3 902 218	1 116 993	441 611
0301	0	Veloista luottolaitoksille ja keskuspankeille (L08)	927 513	4 827	974 874	178 553	215 045
0302	2	Veloista yleisöille ja julkisyhteisöille (L09)	972 445	85 679	1 478 429	17 420	74 155
0303	4	Yleiseen liikkeeseen lasketuista velkakirjoista (L10)	917 527	4 688	951 821	899 152	143 550
0304	6	Veloista, joilla on huonompi etuoikeus kuin muilla veloilla	327 428	9 900	410 343	41 086	-
0305	9	Pääomastojotuksista	46 565	1 158	53 062	-	-
0306	1	Muut korkokulut	30 837	1 335	33 689	-19 218	8 861
04	0	RAHOITUSKATE	1 649 009	203 589	2 662 423	441 073	56 711
05	3	Osinkotuotot (L15)	153 868	7 935	167 919	796	13 887
06	5	Palkkiotuotot (L16)	754 852	51 600	1 109 930	169 428	21 727
07	7	Palkkiokulut (L17)	58 295	4 804	104 289	45 245	980
08	9	Arvopaperikaupan ja valuuttatoiminnan kate	507 354	32 243	539 002	41 343	-29 643
0801	1	Arvopaperikaupan kate	488 536	28 870	514 293	40 432	-45 243
080101	3	Saamistodistuksista	13 240	-3 704	20 837	9 345	-49 462
080102	5	Osakkeista ja osuuksista	546 647	591	564 898	23 596	1 758
080109	0	Muista	-71 351	-	-71 442	7 491	2 461
0802	3	Valuuttatoiminnan kate	18 818	2 518	24 709	911	15 600
09	1	Muut toimintatuotot (L19)	212 867	28 012	382 744	28 802	653
10	3	Hallintokulut (L20)	1 446 155	139 659	2 112 802	181 117	73 185
1001	5	Henkilökulut	898 803	90 172	1 346 861	102 441	44 297
100101	7	Palkat	695 283	67 546	1 046 773	74 758	32 731
100102	9	Eläkekulut	106 634	13 867	157 179	15 292	5 880
100103	1	Sosiaalikulut	66 800	5 583	97 524	7 516	3 374
100104	3	Muut henkilökulut	30 086	3 176	45 385	4 875	2 178
1002	7	Muut hallintokulut	547 352	49 487	765 941	78 676	28 888
11	5	Poistot (L21)	139 332	8 751	196 680	20 194	6 939
12	7	Muut toimintakulut (L22)	500 786	45 012	975 251	33 688	5 689
13	9	Luotto- ja takauks tappiot (T14)	130 262	17 859	357 548	13 782	1 217
14	1	Muiden kuin luovutettavaksi tarkoitettujen arvopapereiden arvonalennukset	25 110	5 095	38 357	476	-
16	6	Liikevoitto	978 010	69 361	1 077 091	386 940	-37 838
17	8	Satunnaiset tuotot (L25)	6 036	95	226 643	205	1 711
18	0	Satunnaiset kulut (L26)	17 498	381	34 592	-	-
19	2	Tulot ennen tilinpäätössiirttoja ja veroja	966 548	69 075	1 269 142	387 145	-36 127
20	4	Vapaaehtoisien varausten ja poistoeron muutos (lisäys -; vähennys+)	-	-1 517	5 893	-34 206	-
21	6	Välittömät verot (T16)	19 953	9 964	79 886	63 556	1 659
24	2	TILIKAUDEN VOITTO TAI TAPPIO	946 595	57 594	1 195 149	289 383	156 858

1000 mk

	Liikepankit	Osuuspankit	Säästöpankit	Kotimaiset pankit yhteensä	Muut luotto-laitokset	Omaisuu-den-hoitoyhtiöt	Ulkomaiset luotto-laitokset
	C3	C3	C3	C3	C3	C3	C3
L15 OSINKOTUOTOT							
05 D Osinkotuotot (L15)	153 868	6 116	7 935	167 919	796	13 887	
0501 F Osakkeista ja osuuksista	12 535	5 501	3 025	21 061			
0502 H Osakkeista ja osuuksista osakkuusyhtiöissä	7 200	-	1 572	8 772			
0503 J Osakkeista ja osuuksista tytäryhtiöissä	134 133	615	3 338	138 086			
L19 MUUT TOIMINTATUOTOT							
09 B Muut toimintatuotot (L19)	212 867	141 865	28 012	382 744	28 802	241 300	
0901 D Vuokratuotot kiinteistöistä	71 598	122 499	26 838	220 935	6 064	157 467	
0902 F Osinkotuotot kiinteistöyhtiöistä	-	14	2	16	-	-	
0903 H Luovutusvoitot kiinteistöistä ja kiinteistöyhtiöistä	3 493	5 875	728	10 096	61	26 048	
0909 A Muut	137 776	13 477	444	151 697	22 677	57 785	
L22 MUUT TOIMINTAKULUT							
12 H Muut toimintakulut (L22)	500 786	429 453	45 012	975 251	33 688	219 935	
1201 J Vuokrat	168 205	18 084	9 814	196 103	10 926	89 653	
1203 D Kiinteistöistä ja kiinteistöyhtiöistä	67 839	112 698	25 380	205 917	4 997	26 550	
1204 F Luovutusvoitot kiinteistöistä ja kiinteistöyhtiöistä	1 241	4 842	219	6 302	-	30 031	
1209 G Muut toimintakulut	263 501	293 829	9 599	566 929	17 765	73 701	

		Liikepankit	Osuuspankit	Säästöpankit	Kotimaiset pankit yhteensä	Muut luotto- laitokset	Omaisuu- den- hoitoyhtiöt	Ulkomaiset luotto- laitokset	C3
01	6	Käteiset varat (L01)	841 474	418 162	6 597 874				C3
02	8	Saamiset luottolaitoksilta ja keskuspankeilta	17 800 561	1 499 373	113 837 179				C3
0201	0	Muut kuin vaadittaessa maksettavat saamiset keskuspankeilta	1 649 237	221 225	2 002 956				
0202	2	Saamiset luottolaitoksilta (L02)	16 151 324	1 278 148	111 834 223				
03	0	Saamiset yhteisöiltä ja julkisyhteisöiltä (L03, T04, T10, T36)	77 325 239	13 902 338	285 839 757				
04	2	Leasingkohteet	1 389	-	61 420				
05	5	Saamistodistukset (L05, T05)	7 993 960	5 681 984	131 069 678				
0501	7	Julkisyhteisöiltä	5 812 682	4 600 724	54 639 912				
0509	4	Muilta	2 181 278	1 081 260	76 429 766				
06	7	Osakkeet ja osuudet (L06, T19)	1 530 031	126 573	5 350 387				
07	9	Osakkeet ja osuudet konsernin osakkuusyrityksissä (T19)	15 623	5 523	14 894 485				
08	1	Osakkeet ja osuudet konserniyrityksissä	222 694	95 026	6 150 897				
0801	3	Luottolaitoksissa	3 180 863	2 600	3 183 463				
0809	0	Muissa	2 652 314	92 426	2 967 434				
09	3	Aineettomat hyödykkeet (L07)	35 245	29 553	412 972				
11	7	Aineelliset hyödykkeet	8 773 626	1 764 445	16 508 984				
1101	9	Maa-alueet ja rakennukset (L08)	2 239 326	491 942	4 756 854				
110101	1	Omassa käytössä olevat,	1 191 435	156 663	2 572 954				
110102	3	Muut	1 047 891	335 279	2 183 900				
1102	1	Kiinteistöyhteisöjen osakkeet ja osuudet	6 173 066	1 202 193	9 962 508				
110201	3	Omassa käytössä olevat	1 565 231	302 915	2 838 065				
110209	0	Muut	4 607 835	899 278	7 124 443				
1103	3	Koneet ja kalusto	272 072	64 761	1 180 168				
1109	6	Muut aineelliset hyödykkeet	89 162	5 549	609 454				
12	9	Osake-, sijoitusosuuus, tai kantarahastoantisaamiset	-	-	-				
13	1	Muut varat	2 269 775	119 066	8 398 416				
1301	3	Maksujenvälityssaamiset	34 041	16 928	1 948 328				
1302	5	Takaussaamiset	611 038	48 485	2 072 408				
1303	7	Muut saamiset	1 624 696	53 653	4 377 680				
14	3	Siirtosaamiset ja maksetut ennakot (L10)	1 745 428	395 876	19 576 584				
1401	5	Korot	1 708 152	244 523	15 022 587				
1409	2	Muut	37 276	151 353	4 553 997				
19	4	YHTEENSÄ (T36)	118 555 045	24 037 919	608 698 633				

	Liikepankit	Osuuspankit	Säästöpankit	Kotimaiset pankit yhteensä	Muut luotto-laitokset	Omaisuu-den- hoito-yhtiöt	Ulkomaiset luotto-laitokset
	C3	C3	C3	C3	C3	C3	C3
31	99 009 105	4 627 132	1 009 396	104 645 633			
3101	12 902 760	-	-	12 902 760			
3102	86 106 345	4 627 132	1 009 396	91 742 873			
32	205 810 215	96 571 354	20 043 608	322 425 177			
33	90 082 896	2 451 751	531 547	93 066 194			
34	15 946 522	1 248 062	160 850	17 355 434			
3401	7 772 191	71 800	157 736	8 001 727			
3409	8 174 331	1 176 262	3 114	9 353 707			
35	13 093 778	852 058	192 538	14 138 374			
3501	9 741 235	521 279	102 297	10 364 811			
3509	3 352 543	330 779	90 241	3 773 563			
36	948 347	48 753	-	997 100			
3601	88 605	446	-	89 051			
3602	859 742	48 307	-	908 049			
37	421 479	1 200 474	223 039	1 844 992			
38	19 378 428	3 505 870	433 347	23 317 645			
45	21 414 899	8 049 591	1 443 594	30 908 084			
4501	27 290 108	10 673 614	1 107 222	39 070 944			
450101	12 295 400	1 311 414	412 953	14 019 767			
450102	-	-	1	1			
450103	4 861 366	3 349 730	506 145	8 717 241			
450104	22 013	170 270	39 223	231 506			
450105	10 111 329	5 842 200	148 900	16 102 429			
450109	-	-	-	-			
4502	-5 875 209	-2 624 023	336 372	-8 162 860			
450201	-6 363 343	-2 752 086	304 752	-8 810 677			
450202	488 134	128 063	31 620	647 817			
450209	-	-	-	-			
49	466 105 669	118 555 045	24 037 919	608 698 633			
60	82 565 658	7 916 786	1 264 689	91 747 133			
6001	55 273 385	5 064 551	657 723	60 995 659			
600101	1 569 346	334	-	1 569 680			
600102	51 939 289	5 064 217	657 723	57 661 229			
600109	1 764 750	-	-	1 764 750			
6002	27 292 273	2 852 235	606 966	30 751 474			

1000 mk

	Liikepankit	Osuuspankit	Säästöpankit	Kotimaiset pankit yhteensä	Muut luotto-laitokset	Omaisuu-den-hoitoyhtiöt	Ulkomaiset luotto-laitokset
	C3	C3	C3	C3	C3	C3	C3
01	2 472 821	787 587	397 184	3 657 592			
02	98 322 701	16 519 826	1 915 061	116 757 588			
0201	131 091	1 646 015	238 312	2 015 418			
0202	98 191 610	14 873 811	1 676 749	114 742 170			
03	197 929 072	77 407 897	14 232 313	289 569 282			
04	59 217	1 289		60 506			
05	124 641 655	8 012 874	5 670 943	138 325 472			
0501	47 919 457	5 854 046	4 862 808	58 636 311			
0509	76 722 198	2 158 828	808 135	79 689 161			
06	3 048 195	1 520 312	132 499	4 701 006			
07	14 872 136	15 596	5 523	14 893 255			
08	5 771 644	224 512	94 026	6 090 182			
0801	3 114 451	-	2 600	3 117 051			
0809	2 657 193	224 512	91 426	2 973 131			
09	350 235	34 189	29 482	413 906			
11	5 956 280	8 756 169	1 791 310	16 503 759			
1101	2 018 842	2 237 562	514 418	4 770 822			
110101	1 217 760	1 187 777	179 166	2 584 703			
110102	801 082	1 049 785	335 252	2 186 119			
1102	2 584 097	6 162 639	1 205 000	9 951 736			
110201	971 241	1 556 248	304 347	2 831 836			
110209	1 612 856	4 606 391	900 653	7 119 900			
1103	838 586	268 056	65 793	1 172 435			
1109	514 755	87 912	6 099	608 766			
12							
13	6 502 761	2 144 519	158 624	8 805 904			
1301	2 669 529	72 756	21 216	2 763 501			
1302	1 397 385	609 443	49 374	2 056 202			
1303	2 435 847	1 462 320	88 034	3 986 201			
14	17 338 066	2 004 396	390 621	19 733 083			
1401	13 656 391	1 935 220	300 100	15 891 711			
1409	3 681 675	69 176	90 521	3 841 372			
19	477 264 783	117 429 166	24 817 586	619 511 535			

	Liikepankit	Osuuspankit	Säästöpankit	Kotimaiset pankit yhteensä	Muut luotto-laitokset	Omaisuu-den-hoito-yhtiöt	Ulkomaiset luotto-laitokset
	C3	C3	C3	C3	C3	C3	C3
31	99 685 951	4 887 124	1 064 349	105 637 424			
3101	11 081 291	-	-	11 081 291			
3102	88 604 660	4 887 124	1 064 349	94 556 133			
32	207 746 399	94 858 533	20 484 482	323 089 414			
33	94 597 754	2 543 462	529 094	97 670 310			
34	19 111 060	1 255 503	282 376	20 648 939			
3401	9 386 215	114 987	276 842	9 778 044			
3409	9 724 845	1 140 516	5 534	10 870 895			
35	13 190 608	1 114 724	254 381	14 559 713			
3501	10 000 017	771 431	118 989	10 890 437			
3509	3 190 591	343 293	135 392	3 669 276			
36	947 907	49 169	-	997 076			
3601	88 605	446	-	89 051			
3602	859 302	48 723	-	908 025			
37	421 479	1 197 738	231 931	1 851 148			
38	19 793 686	3 503 720	453 347	23 750 753			
45	21 769 939	8 019 193	1 517 626	31 306 758			
4501	27 297 005	10 723 071	1 158 010	39 178 086			
450101	12 295 400	1 360 975	412 958	14 069 333			
450102	4 861 366	3 349 730	556 928	8 768 024			
450103	22 013	170 166	39 223	231 402			
450104	10 118 226	5 842 200	148 900	16 109 326			
450105	-	-	-	-			
450109	-	-	-	-			
4502	-5 527 066	-2 703 878	359 616	-7 871 328			
450201	-6 363 342	-2 752 539	304 499	-8 811 382			
450202	836 276	48 661	55 117	940 054			
450209	-	-	-	-			
49	477 264 783	117 429 166	24 817 586	619 511 535			
60	83 123 282	7 466 407	1 246 114	91 835 803			
6001	54 903 144	4 800 125	648 629	60 351 898			
600101	1 919 392	293	-	1 919 685			
600102	51 187 904	4 799 832	648 629	56 636 365			
600109	1 795 848	-	-	1 795 848			
6002	28 220 138	2 666 282	597 485	31 483 905			

1000 mk

	Liikepankit	Osuuspankit	Säästöpankit	Kotimaiset pankit yhteensä	Muut luotto-laitokset	Omaisuu-den hoitoyhtiöt	Ulkomaiset luotto-laitokset
	C3	C3	C3	C3	C3	C3	C3
01	6	Käteiset varat (L01)	860 510	588 770	11 704 015	3 003	716 333
02	8	Saamiset luottolaitoksilta ja keskuspankeilta	17 201 125	1 601 643	115 418 603	3 991 363	21 434 552
0201	0	Muut kuin vaadittaessa maksettavat saamiset keskuspankeilta	1 615 863	241 818	1 987 099	100	-
0202	2	Saamiset luottolaitoksilta (L02)	15 585 262	1 359 825	113 431 504	3 991 263	21 434 552
03	0	Saamiset yhteisöitä ja julkisyhteisöitä (L03, T04, T10, T36)	77 396 976	14 351 390	288 401 063	63 088 599	5 352 273
04	2	Leasingkohteet	57 310	1 296	58 606	6 601 901	303 518
05	5	Saamistodistukset (L05, T05)	8 049 780	6 168 378	129 278 017	24 711 582	22 897 992
0501	7	Julkisyhteisöiltä	5 974 464	4 760 426	58 262 311	7 005 404	6 344 775
0509	4	Muilta	2 075 316	1 407 952	71 015 706	17 706 178	16 553 217
06	7	Osakkeet ja osuudet (L06, T19)	1 508 946	152 472	4 557 820	220 419	1 347 057
07	9	Osakkeet ja osuudet konsernin osakkuusyrityksissä (T19)	15 596	5 523	14 887 484	240 238	-
08	1	Osakkeet ja osuudet konserniyrityksissä	225 167	92 976	6 073 131	327 456	51
0801	3	Luottolaitoksissa	3 101 445	1 550	3 102 995	-	-
0809	0	Muissa	2 653 543	91 426	2 970 136	327 456	1 472 803
09	3	Aineettomat hyödykkeet (L07)	356 411	28 840	419 287	116 204	51
11	7	Aineelliset hyödykkeet	5 961 326	1 776 774	16 449 181	568 671	25 505
1101	9	Maa-alueet ja rakennukset (L08)	2 008 907	511 216	4 754 610	119 439	58 259
110101	1	Omassa käytössä olevat,	1 198 471	178 695	2 554 561	87 588	-
110102	3	Muut	810 436	332 521	2 200 049	31 851	-
1102	1	Kiinteistöyhteisöjen osakkeet ja osuudet	2 615 825	1 194 453	9 936 252	358 738	1 563 894
110201	3	Omassa käytössä olevat	969 198	303 941	2 811 383	63 031	4 981 211
110209	0	Muut	1 646 627	890 512	7 124 869	295 707	87 730
1103	3	Koneet ja kalusto	830 891	65 161	1 160 132	74 083	4 893 481
1109	6	Muut aineelliset hyödykkeet	505 703	86 540	598 187	16 411	6 099
12	9	Osake-, sijoitusosuuus, tai kantjarahastoantisaamiset	-	-	-	-	1 352
13	1	Muut varat	8 786 329	182 170	11 306 491	188 284	83 220
1301	3	Maksujenvälityssaamiset	2 671 117	87 649	2 842 628	262	1 752 518
1302	5	Takaussaamiset	1 380 910	44 912	2 004 682	1 080	1 469
1303	7	Muut saamiset	4 734 302	49 609	6 459 181	186 942	-
14	3	Siirtosaamiset ja maksetut ennakot (L10)	17 838 252	421 498	20 263 611	3 431 245	83 220
1401	5	Korot	13 041 061	268 064	15 274 052	2 903 387	955 644
1409	2	Muut	4 797 191	153 434	4 989 559	527 858	88 067
19	4	YHTENÄÄN (T36)	475 100 509	118 346 366	618 817 309	103 488 965	867 577
				25 370 434		32 386 880	55 225 547

02 TASE
VASTATTAVAA

Ajankohta: 31.03.1997

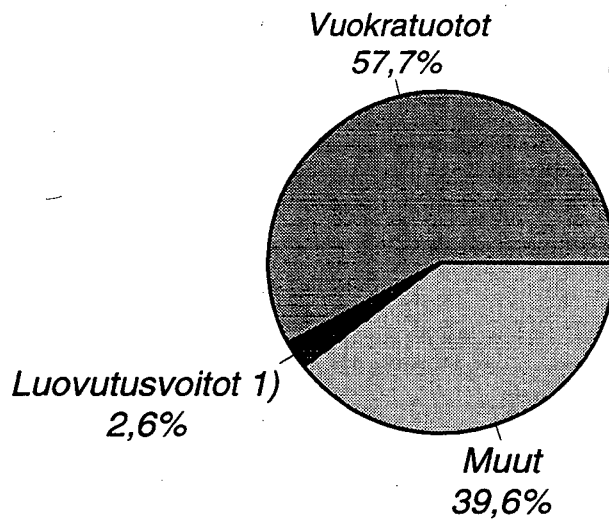
	1000 mk	Liikepankit	Osuuspankit	Säästöpankit	Kotimaiset pankit yhteensä	Muut luotto-laitokset	Omaisuu-den-hoito-yhtiöt	Ulkomaiset luotto-laitokset	
	C3	C3	C3	C3	C3	C3	C3	C3	
31	9	<i>Velat keskuspankeille ja tuottolaitoksille</i>							
3101	1	105 338 387	4 912 085	921 760	111 172 232	19 149 599	115 741	23 490 103	
		18 251 502	-	-	18 251 502	-	-	973 192	
3102	3	87 086 885	4 912 085	921 760	92 920 730	19 149 599	115 741	22 516 911	
32	1	<i>Velat yleisölle ja julkisyhteisöille (L12, T07, T36)</i>							
33	3	210 788 109	95 467 177	21 147 846	327 403 131	2 635 246	12 185 188	7 925 148	
34	5	<i>Yleiseen liikkeeseen lasketut velkakirjat (T02, T08)</i>							
		87 369 090	2 352 907	469 844	90 191 841	62 460 232	8 631 891	18 589 648	
3401	7	17 220 237	1 457 636	315 055	18 992 928	500 445	60 952	3 062 145	
3409	4	8 680 420	168 403	312 918	9 161 741	9 555	-	64 466	
35	8	<i>Siirtovelat ja saadut ennakot (L14)</i>							
3501	0	8 539 817	1 289 233	2 137	9 831 187	490 890	60 952	2 997 679	
3509	7	12 113 064	1 196 088	290 841	13 599 993	4 553 750	335 744	2 143 649	
36	0	<i>Korot</i>							
3601	2	8 829 800	822 860	141 110	9 793 770	3 103 938	126 488	680 917	
3602	4	3 283 264	373 228	149 731	3 806 223	1 449 812	209 256	1 462 732	
37	2	<i>Muut</i>							
3701	0	976 372	48 455	-	1 024 827	17 142	2 890 971	1 659	
3702	2	88 605	446	-	89 051	1 336	-	-	
3704	4	887 767	48 009	-	935 776	15 806	2 890 971	1 659	
38	4	<i>Eläkevaraukset</i>							
45	9	<i>Muut varaukset</i>							
4501	1	421 472	1 193 264	232 740	1 847 476	1 121 002	-	35 442	
450101	3	19 490 929	3 554 064	473 347	23 518 340	2 657 655	1 636 253	-	
450102	5	21 382 849	8 164 691	1 519 001	31 066 541	10 393 894	6 530 140	-22 247	
450103	7	27 294 273	10 660 846	1 157 010	39 112 129	8 119 282	34 044 186	55 041	
450104	9	12 295 400	1 400 590	412 958	14 108 948	3 379 051	4 408 694	-	
450105	2	4 861 366	3 282 794	556 928	8 701 088	4 401 500	27 846 653	-	
450109	0	22 013	165 262	39 223	226 498	69 171	-	-	
4502	3	<i>Arvonkorotusrahasto</i>							
450201	5	10 115 494	5 812 200	147 900	16 075 594	5 000	1 788 839	26 041	
450202	7	-5 911 424	-2 496 155	361 991	-8 045 588	264 560	-	-	
450209	2	-6 858 019	-2 687 115	304 397	-9 240 737	2 274 612	-27 514 046	-77 288	
49	7	<i>Pääomasijoitukset</i>							
4901	0	946 595	190 960	57 594	1 195 149	289 383	156 858	-37 786	
490201	3	475 100 509	118 346 366	25 370 434	618 817 309	103 488 965	32 386 880	55 225 547	
490202	5	81 886 372	8 545 263	1 276 582	91 708 217	16 695 452	1 054 428	1 762 435	
490209	2	53 859 202	5 380 767	626 183	59 866 152	945 982	-	-	
60	0	<i>Taseen ulkopuoliset sitoumukset</i>							
6001	2	1 640 215	-	-	1 640 215	-	-	-	
600101	4	50 332 066	5 380 767	626 183	56 339 016	-	-	-	
600102	6	1 886 921	-	-	1 886 921	-	-	-	
600109	1	28 027 170	3 164 496	650 399	31 842 065	15 749 470	-	-	
6002	4	<i>Asiakkaan hyväksi annetut peruuttamattomat sitoumukset</i>							

1000 mk

	Liikepankit	Osuuspankit	Säästöpankit	Kotimaiset pankit yhteensä	Muut luotto-laitokset	Omaisuu-den-hoitoyhtiöt	Ulkomaiset luotto-laitokset
	C3	C3	C3	C3	C3	C3	C3
L02 SAAMISET LUOTTOLAITOKSILTA							
0202 C Saamiset luottolaitoksilta (L02)	96 486 417	15 585 262	1 359 825	113 431 504	3 991 263	5 045 819	21 434 552
020201 E Vaadittaessa maksettavat	1 681 647	2 313 977	239 924	4 235 548	617 365	3 521	175 906
02020101 G Talletukset	364 822	2 309 752	238 529	2 913 103	250 089	1 649	74 345
02020109 D Muut	1 316 825	4 225	1 395	1 322 445	367 276	1 872	101 561
020209 B Muut kuin vaadittaessa maksettavat	94 804 770	13 271 285	1 119 901	109 195 956	3 373 898	5 042 298	21 258 646
02020901 D Talletukset	66 707 318	11 694 507	1 057 369	79 459 194	828 791	-	15 437
02020909 A Muut	28 097 452	1 576 778	62 532	29 736 762	2 545 107	5 042 298	21 243 209
L03 SAAMISET YLEISÖLTÄ JA JULKISYHTEISÖILTÄ							
03 A Saamiset yleisöltä ja julkisyhteisöiltä (L03, T04, T10, T36)	196 652 697	77 396 976	14 351 390	288 401 063	63 088 599	15 824 437	5 352 273
0301 C Vaadittaessa maksettavat	966 257	187 013	428 052	1 581 322	1 192 686	-	273 594
0302 E Muut kuin vaadittaessa maksettavat	195 686 440	77 209 963	13 923 338	286 819 741	61 895 913	15 824 437	5 078 679
L05 SAAMISTODISTUKSET							
05 F Saamistodistukset (L05, T05)	115 059 859	8 049 780	6 168 378	129 278 017	24 711 582	1 101 616	-
0501 H Julkisyhteisöiltä	47 527 421	5 974 464	4 760 426	58 262 311	7 005 404	-	-
050101 J Luovutettavaksi tarkoitetut	33 848 617	1 936 498	1 943 909	33 729 024	795 757	-	-
050109 G Muut kuin luovutettavaksi tarkoitetut	13 678 804	4 037 966	2 816 517	20 533 287	6 209 647	-	-
0509 E Muilta	67 532 438	2 075 316	1 407 952	71 015 706	17 706 178	1 101 616	-
050901 G Luovutettavaksi tarkoitetut	45 851 073	692 826	1 038 021	47 581 920	1 173 765	1 094 616	-
050909 D Muut	21 681 365	1 382 490	369 931	23 433 786	16 532 413	7 000	-
L06 OSAKKEET JA OSUUDET							
06 H Osakkeet ja osuudet (L06, T19)	2 896 402	1 508 946	152 472	4 557 820	220 419	1 347 057	-
0601 J Luovutettavaksi tarkoitetut	2 429 831	472 895	90 902	2 993 628	168 295	1 346 028	-
0609 G Muut	466 571	1 036 051	61 570	1 564 192	52 124	1 029	-
L11 VELAT LUOTTOLAITOKSILLE							
3102 D Velat luottolaitoksille (L11)	87 086 885	4 912 085	921 760	92 920 730	19 149 599	115 741	22 516 911
310201 F Vaadittaessa maksettavat	6 119 123	87 473	267 198	6 473 794	118 983	-	83 109
31020101 H Talletukset	5 933 373	-	233 357	6 166 730	-	-	80 663
31020109 E Muut	185 750	87 473	33 841	307 064	118 983	-	2 446
310209 C Muut kuin vaadittaessa maksettavat	80 967 762	4 824 612	654 562	86 446 936	19 030 622	115 741	22 433 802
31020901 E Talletukset	72 816 961	-	592 050	73 409 011	-	-	464 490
31020909 B Muut	8 150 801	4 824 612	62 512	13 037 925	19 030 622	115 741	21 969 312

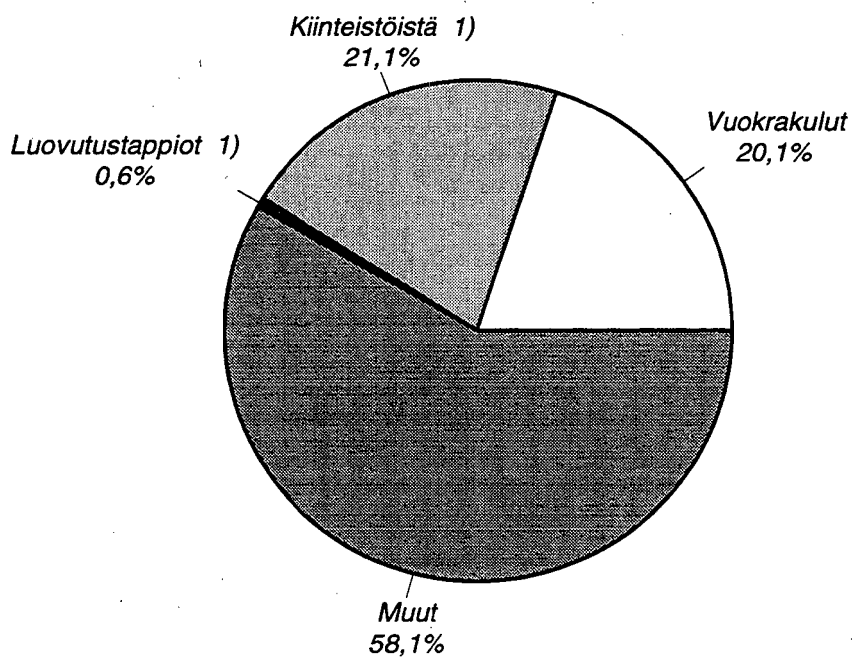
		1000 mk						
		Liikepankit	Osuuspankit	Säästöpankit	Kotimaiset pankit yhteensä	Muut luotto- laitokset	Omaisuu- den- hoitoyhtiöt	Ulkomaiset luotto- laitokset
		C3	C3	C3	C3	C3	C3	C3
L12	VELAT YLEISÖLLE JA JULKISYHTEISÖILLE							
3201	D Talletukset	191 662 957	90 576 592	20 250 484	302 490 033	-	-	1 372 582
320101	F Vaadittaessa maksettavat	133 676 247	25 445 271	16 513 587	175 635 105	-	-	1 109 180
320109	C Muut	57 986 710	65 131 321	3 736 897	126 854 928	-	-	263 402
3209	A Muut velat yleisölle ja julkisyhteisöille	19 125 152	4 890 584	897 362	24 913 098	2 622 068	12 185 188	6 552 566
320901	C Vaadittaessa maksettavat	1 167 728	95 289	504 610	1 767 627	149 405	-	-
320909	J Muut	17 957 424	4 795 295	392 752	23 145 471	2 472 663	12 185 188	6 552 566

**Pankkien* muut toimintatuotot
1.1.-31.3.1997**



382 milj.markkaa

**Pankkien* muut toimintakulut
1.1.-31.3.1997**



975 milj.markkaa

* pl. ulkomaisten pankkien sivukonttorit Suomessa

1) kiinteistöistä ja kiinteistöyhteisöistä

Prosenttia (%)

	Liikepankit	Osuuspankit	Säästöpankit	Kotimaiset pankit yhteensä	Muut luotto-laitokset	Omaisuu-den hoitoyhtiöt	Ulkomaiset luotto-laitokset
	C3	C3	C3	C3	C3	C3	C3
01	4						
0101	Korkotulot (T35)	-12,21	-21,11	-5,88	-13,98	-8,29	-34,19
0102	Saamisista luottolaitoksilta ja keskuspankeilta (L02)	29,39	-55,70	-40,16	18,88	-38,68	-42,87
0103	Saamisista yleisöitä ja julkisyhteisöiltä	-20,12	-18,46	-6,36	-18,93	-12,86	-31,50
0109	Saamistodistuksista (L04)	-13,74	-7,76	6,40	-12,37	21,78	241,97
02	Muut korkotulot	*	*	-44,74	*	-75,07	-76,95
03	Leasingtoiminnan nettotuotot	25,51	*	-	102,05	-3,39	-100,00
0301	Korkokulut (T35)	-18,14	-30,96	-21,59	-20,40	-12,05	-37,87
0302	Veloista luottolaitoksille ja keskuspankeille (L08)	-22,06	-10,94	49,95	-21,45	-10,84	-79,44
0303	Veloista yleisölle ja julkisyhteisöille (L09)	-31,36	-30,21	-21,91	-30,55	-51,39	-28,70
0304	Yleiseen liikkeeseen lasketuista velkakirjoista (L10)	5,68	-62,97	-57,05	-0,76	-3,28	-41,71
0305	Veloista, joilla on huonompi etuoikeus kuin muilla veloilla	-1,24	-16,11	-10,29	-4,48	-20,28	-95,83
0306	Pääomasijoituksista	-29,93	-36,37	-37,30	-30,82	-	-
04	Muut korkokulut	-51,28	-57,36	181,05	-49,96	*	(X)
05	RAHOITUSKATE	2,26	-12,27	5,26	-2,44	4,47	(77,84)
06	Osinkotuotot (L15)	107,55	72,28	189,39	108,78	-85,60	144,59
07	Palkkiotuotot (L16)	-3,97	4,17	7,62	-1,37	6,83	-35,39
08	Palkkiokulut (L17)	28,30	-8,66	21,44	10,37	46,44	-49,92
0801	Arvopaperikaupan ja valuuttatoiminnan kate	-30,95	159,06	*	-28,21	*	(X)
080101	Arvopaperikaupan kate	-23,27	417,57	*	-20,06	*	(X)
080102	Saamistodistuksista	-96,30	27,85	*	-94,34	*	(9,88)
080109	Osakkeista ja osuuksista	161,23	*	*	174,70	170,94	172,98
0802	Muista	*	(32,09)	-	*	*	-97,87
09	Valuuttatoiminnan kate	-80,80	-50,86	-1,72	-77,00	*	*
10	Muut toimintatuotot (L19)	16,96	17,41	3,03	15,98	-15,28	-88,50
1001	Hallintokulut (L20)	-9,98	-10,49	9,94	-9,02	-0,07	-9,74
100101	Henkilökulut	-16,11	-11,52	9,06	-13,58	-2,04	-5,61
100102	Palkat	-11,04	-10,44	7,80	-9,86	-3,57	4,00
100103	Eläkekulut	-34,52	-14,93	17,87	-27,81	4,55	29,22
100104	Sosiaalikulut	-33,83	-16,36	4,51	-28,48	-10,81	-0,62
1002	Muut henkilökulut	15,75	-15,08	7,19	4,98	22,21	-10,07
11	Poistot (L21)	2,27	-8,22	11,59	0,28	2,61	-12,77
12	Muut toimintakulut (L22)	11,15	-6,75	-3,73	5,43	-24,65	38,64
13	Luotto- ja takauksittomat (T14)	-8,48	-16,71	-12,90	-12,49	7,08	-19,19
14	Muiden kuin luovutettavaksi tarkoitettujen arvopapereiden arvonalennukset	-75,68	-17,29	-8,00	-55,76	-74,88	-21,79
16	Liikevoitto	-59,40	(X)	37,29	-41,93	(Z)	-87,43
17	Satunnaiset tuotot (L25)	109,17	*	15,55	154,27	45,33	*
18	Satunnaiset kulut (L26)	48,60	358,24	-92,56	323,95	266,07	8,09
19	Tulos ennen tilinpäätössiirtotä ja veroja	-30,61	(X)	186,47	31,98	-100,00	-
20	Vapaaehtoisien varauksen ja poistoon muutos (lisäys -; vähennys+)	116,51	*	12,92	181,50	45,38	*
21	Välittömät verot (T16)	-	-72,80	(X)	-78,35	*	-
24	TILIKAUDEN VOITTO TAI TAPPIO	814,86	53,59	189,90	109,38	127,41	-86,30
		113,08	*	-0,21	171,66	15,26	*

	Prosenttia (%)		Ajankohta: 31.03.1997		Ajankohta: 31.03.1996	
	Litkepankit	Osuuspankit	Säästöpankit	Kotimaiset pankit yhteensä	Muutos omaisuuden- luotto- laitokset	Muutos omaisuuden- hoito- laitokset
	C3	C3	C3	C3	C3	C3
01 6 Käteiset varat (L01)	81,39	-0,92	15,38	66,44	374,41	18,48
02 8 Saamiset luottolaitoksilta ja keskuspankeilla	33,40	-5,73	-11,99	24,79	-20,18	-21,21
0201 0 Muut kuin vaadittaessa maksettavat saamiset keskuspankeilta	257,16	-6,89	20,43	0,74	0,00	-
0202 2 Saamiset luottolaitoksilta (L02)	33,29	-5,60	-16,01	25,31	-20,18	-21,21
03 0 Saamiset yleisöitä ja julkisyhteisöitä (L03, T04, T10, T36)	-3,21	-5,56	12,69	-3,18	4,89	-10,63
04 2 Leasingkohteet	131,15	-11,48	-	123,20	10,15	-
05 5 Saamistodistukset (L05, T05)	13,96	-7,97	19,01	12,52	33,66	426,29
0501 7 Julkisyhteisöiltä	17,80	1,81	26,04	16,54	13,61	-
0509 4 Muilta	11,40	-27,90	0,13	9,41	43,69	426,29
06 7 Osakkeet ja osuudet (L06, T19)	-17,75	5,08	241,63	-8,88	-1,24	83,19
07 9 Osakkeet ja osuudet konsernin osakkuusyrityksissä (T19)	-2,05	-20,00	-91,72	-2,46	3,83	22,40
08 1 Osakkeet ja osuudet konserniyrityksissä	13,41	-25,83	-2,54	10,96	-12,54	-100,00
0801 3 Luottolaitoksissa	13,95	-100,00	-26,19	10,52	-100,00	-
0809 0 Muissa	12,78	2,47	-2,00	11,42	-4,60	-44,63
09 3 Aineettomat hyödykkeet (L07)	41,70	-29,58	-35,62	21,66	-28,57	-45,07
11 7 Aineelliset hyödykkeet	-1,01	6,99	12,00	4,43	-3,37	-0,33
1101 9 Maa-alueet ja rakennukset (L08)	-6,37	8,92	-3,49	0,59	-1,28	-12,20
110101 1 Omassa käytössä olevat,	-16,47	4,71	-11,84	-7,51	-0,87	-
110102 3 Muut	14,04	14,02	1,69	11,98	-2,38	-12,20
1102 1 Kiinteistöyhteisöjen osakkeet ja osuudet	13,34	7,78	20,19	10,58	-5,60	4,17
110201 3 Omassa käytössä olevat	24,27	-20,15	0,77	-6,53	-1,31	10,61
110209 0 Muut	7,77	22,10	28,66	19,20	-6,47	4,06
1103 3 Koneet ja kalusto	-19,06	-17,14	13,00	-17,30	2,97	-37,83
1109 6 Muut aineelliset hyödykkeet	-6,75	-1,76	12,41	-5,90	5,36	-2,03
12 9 Osake-, sijoitusosuus, tai kantarahastoantisaamiset	-	-	-	-	-	-
13 1 Muut varat	-14,25	-19,40	-44,85	-16,11	4,22	82,18
1301 3 Maksujenvälityssaamiset	-31,99	-33,75	540,38	-30,12	-75,12	-
1302 5 Takaussaamiset	-31,21	-44,38	-33,03	-35,65	9,53	-
1303 7 Muut saamiset	9,81	-3,36	-80,12	2,62	4,66	82,18
14 3 Siirtosaamiset ja maksetut ennakot (L10)	-12,03	-13,82	54,86	-11,42	-9,43	-31,25
1401 5 Korot	-12,62	-14,07	14,00	-12,45	6,08	-44,82
1409 2 Muut	-10,41	0,98	314,23	-8,11	-49,81	-29,49
19 4 YHTIENSÄ (T36)	7,29	-5,32	11,82	4,80	8,73	-9,36
						235,84
						38,90
						-
						38,90
						115,19
						29,49
						-9,25
						-45,77
						22,32
						(X)
						0,00
						-23,87
						-0,54
						-
						-
						0,00
						2,70
						-8,25
						-
						102,94
						-99,50
						-
						-
						207,75
						40,88
						-18,41
						113,87
						19,39

	Liikepankit	Osuuspankit	Säästöpankit	Kotimaiset pankit yhteensä	Muut luotto-laitokset	Omaisuu-den-hoitoyhtiöt	Ulkomaiset luotto-laitokset
	C3	C3	C3	C3	C3	C3	C3
31	38,06	39,32	25,81	38,01	22,67	-77,03	70,60
3101	748,72	-	-	748,72	-	-	191,95
3102	17,45	39,32	25,81	18,51	22,67	-77,03	67,59
32	3,00	-4,81	14,00	1,21	-22,54	-0,81	26,87
33	-4,09	-55,42	-45,46	-7,24	7,15	-32,01	-1,38
34	8,36	-3,69	126,59	8,26	49,53	-10,95	185,84
3401	-7,10	24,67	126,78	-4,73	-68,87	-	-80,39
3409	30,43	-6,47	102,18	24,02	61,49	-10,95	303,75
35	-15,86	-25,41	-47,19	-17,83	13,58	-37,48	-65,31
3501	-17,27	-27,42	-28,19	-18,41	3,27	-7,93	25,87
3509	-11,84	-20,55	-57,73	-16,31	44,42	-47,64	-74,06
36	22,09	59,01	-	23,44	(X)	7,60	20,22
3601	16,38	(Z)	-	16,96	23,70	-	-
3602	22,69	57,55	-	24,10	(X)	7,60	20,22
37	-33,85	3,26	11,71	-7,68	74,11	-	127,63
38	-1,06	-5,98	5,71	-1,71	-12,42	-23,53	-
45	10,51	4,51	26,71	9,54	5,50	35,68	*
4501	1,97	-4,85	19,72	0,45	2,54	0,81	111,36
450101	4,31	48,42	70,26	8,75	1,38	-39,04	-
450102	-	-	0,00	0,00	-	-	(Z)
450103	0,33	-10,62	9,23	-3,62	4,16	31,71	-
450104	0,00	-9,29	-9,96	-8,58	0,00	-	-
450105	0,03	-9,26	-13,23	-3,67	66,67	-66,85	0,00
450109	-	-	-	-	-7,82	-	-
4502	(20,32)	(26,39)	55,79	(23,94)	17,65	(4,99)	*
450201	(12,77)	(19,30)	74,34	(16,12)	17,53	(3,93)	*
450202	113,08	*	-0,27	171,64	18,47	*	*
450209	-	-	-	-	-	-	-
49	7,29	-5,32	11,82	4,80	8,73	-9,36	19,39
60	0,28	17,46	-9,12	1,52	-69,33	(X)	157,21
6001	-19,90	-12,31	-29,40	-19,39	-50,04	(X)	41,15
600101	-18,68	-100,00	-	-19,00	-	-	-
600102	-22,83	-12,20	-29,40	-22,01	38,34	-57,70	41,15
600109	(Z)	-	-	(Z)	-100,00	(Z)	-
6002	94,42	177,94	25,62	98,12	-70,02	-100,00	716,27

Prosenttia (%)

Muutos ajankohdasta: 31.03.1996

	Liikepankit	Osuuspankit	Säästöpankit	Kotimaiset pankit yhteensä	Muut luotto-laitokset	Omaisuu-den-hoitoyhtiöt	Ulkomaiset luotto-laitokset
	C3	C3	C3	C3	C3	C3	C3
L02 SAAMISET LUOTTOLAITOKSILTA							
0202 C Saamiset luottolaitoksilta (L02)	33,29	-5,60	-16,01	25,31	-20,18	-21,21	38,90
020201 E Vaadittaessa maksettavat	-43,55	31,22	3,22	-14,86	-6,15	-91,01	42,36
02020101 G Talletukset	-16,21	31,00	10,95	20,70	-7,97	-95,79	3,79
02020109 D Muut	-48,23	(X)	-92,00	-48,37	-4,87	(Z)	95,58
020209 B Muut kuin vaadittaessa maksettavat	36,59	-10,01	-19,23	27,65	-22,31	-20,78	38,87
02020901 D Talletukset	40,01	-9,17	-21,48	28,43	-44,82	-100,00	-99,32
02020909 A Muut	29,11	-15,75	56,33	25,61	-10,41	-19,79	62,81
L03 SAAMISET YLEISÖLTÄ JA JULKISYHTEISÖILTÄ							
03 A Saamiset yleisöiltä ja julkisyhteisöiltä (L03, T04, T10, T36)	-3,21	-5,56	12,69	-3,18	4,89	-10,63	115,19
0301 C Vaadittaessa maksettavat	-52,06	88,75	-2,08	-38,03	-62,15	-	68,53
0302 E Muut kuin vaadittaessa maksettavat	-2,72	-5,68	13,21	-2,88	8,59	-10,63	118,45
L05 SAAMISTODISTUKSET							
05 F Saamistodistukset (L05, T05)	13,96	-7,97	19,01	12,52	33,66	426,29	
0501 H Julkisyhteisöiltä	17,80	1,81	26,04	16,54	13,61	-	
050101 J Luovutettavaksi tarkoitetut	33,63	117,03	12,42	34,98	-48,01	-	
050109 G Muut kuin luovutettavaksi tarkoitetut	-8,91	-18,85	37,54	-6,84	33,95	-	
0509 E Muilta	11,40	-27,90	0,13	9,41	43,69	426,29	
050901 G Luovutettavaksi tarkoitetut	16,95	-6,71	-14,81	15,59	-35,29	(X)	
050909 D Muut	1,23	-35,27	97,06	-1,29	57,33	-94,50	
L06 OSAKKEET JA OSUUDET							
06 H Osakkeet ja osuudet (L06, T19)	-17,75	5,08	241,63	-8,88	-1,24	83,19	
0601 J Luovutettavaksi tarkoitetut	-1,25	28,33	490,50	5,25	2,55	83,08	
0609 G Muut	-56,02	-2,95	110,58	-27,50	-11,78	629,79	
L11 VELAT LUOTTOLAITOKSILLE							
3102 D Velat luottolaitoksille (L11)	17,45	39,32	25,81	18,51	22,67	-77,03	67,59
310201 F Vaadittaessa maksettavat	32,71	-44,51	-5,42	28,17	-84,15	-	-26,25
31020101 H Talletukset	29,44	-	-7,10	27,54	-	-	-28,42
31020109 E Muut	594,57	-44,51	8,06	42,36	-84,15	-	(Z)
310209 C Muut kuin vaadittaessa maksettavat	16,44	43,25	45,40	17,85	28,07	-77,03	68,39
31020901 E Talletukset	20,08	-	46,26	20,26	-	-	-86,11
31020909 B Muut	-8,39	43,25	37,75	5,91	28,07	-77,03	120,15

Prosenttia (%)	Liikepankit	Osuuspankit	Säästöpankit	Kotimaiset pankit yhteensä	Muutos ajankohdasta: 31.03.1996		C3
					Muut luotto- laitokset	Omaisuu- den- hoito- laitokset	
	C3	C3	C3	C3	C3	C3	C3

L12 VELAT YLEISÖLLE JA JULKISYHTEISÖILLE

3201	D	Talletukset	3,31	-4,19	13,57	1,54	-	-	31,41
320101	F	Vaadittuessa maksettavat	12,51	-7,73	58,01	11,98	-	-	67,18
320109	C	Muut	-13,07	-2,74	-49,36	-10,06	-	-	-30,87
3209	-A	Muut velat yleisölle ja julkisyhteisöille	-0,05	-15,00	24,58	-2,71	-22,35	-0,81	25,95
320901	C	Vaadittuessa maksettavat	-85,22	-64,76	68,76	-79,13	8,81	-100,00	-
320909	J	Muut	59,85	-12,55	-6,78	35,05	-23,67	0,78	25,95

	Liikepankit	Affärsbanker	Commercial banks
	Osuuspankit	Andelsbanker	Co-operative banks
	Säästöpankit	Sparbanker	Savings banks
	Muut luottolaitokset	Övriga kreditinstitut	Other credit institutions
	Omainsuudenhoitoyhtiöt	Egendomsförvaltningsbolag	Asset management companies
	Ulkomaiset luottolaitokset	Utländska kreditinstitut	Foreign credit institutions
01	Tuloslaskelma	Resultaträkning	Profit and loss account
	Korkotuotot	Räntetäkter	Interest income
01 01	Saamisista luottolaitoksilta ja keskuspankeilta	Fordringar på kreditinstitut och centralbanker	Claims on credit institutions and central banks
01 02	Saamisista yleisöltä ja julkisyhteisöiltä	Fordringar på allmänheten och offentliga samfund	Claims on the public and public sector entities
01 03	Saamistodistuksista	Fordringsbevis	Debt securities
01 09	Muut korkotuotot	Övriga räntetäkter	Other interest income
02	Leasingtoiminnan nettotuotot	Leasingnetto	Net income from leasing operations
03	Korkokulut	Räntekostnader	Interest expenses
03 01	Veloista luottolaitoksille ja keskuspankeille	Skulder till kreditinstitut och centralbanker	Liabilities to credit institutions and central banks
03 02	Veloista yleisölle ja julkisyhteisöille	Skulder till allmänheten och offentliga samfund	Liabilities to the public and public sector entities
03 03	Yleiseen liikk.lasketuista velkakirjoista	Skuldebrev emitterade till allmänheten	Debt securities issued to the public
03 04	Veloista, joilla on huonompi etuoikeus kuin muilla veloilla	Efterställda skulder	Subordinated liabilities
03 05	Pääomasijoituksista	Kapitalinvesteringar	Capital investments
03 06	Muut korkokulut	Övriga räntekostnader	Other interest expenses
04	RAHOITUSKATE	FINANSNETTO	NET INCOME FROM FINANCIAL OPERATIONS
05	Osinkotuotot	Dividendintäkter	Dividend income
06	Palkkiotuotot	Provisionsintäkter	Commission income
07	Palkkiokulut	Provisionskostnader	Commission expenses
08	Arvopaperikaupan ja valuuttatoiminnan kate	Värdepappershandel och valutaverksamhet, netto	Net income from securities transactions and foreign exchange dealing
08 01	Arvopaperikaupan kate	Värdepappershandel	Net income from securities transactions
08 01 01	Saamistodistuksista	Fordringsbevis	Debt securities
08 01 02	Osakkeista ja osuuksista	Aktier och andelar	Shares and participations
08 01 09	Muista	Övriga	Other
08 02	Valuuttatoiminnan kate	Valutaverksamhet	Net income from foreign exchange dealing
09	Muut toimintatuotot	Övriga rörelsetäkter	Other operating income
10	Hallintokulut	Administrationskostnader	Administrative expenses
10 01	Henkilökulut	Personalkostnader	Staff costs
10 01 01	Palkat	Löner	Wages and salaries
10 01 02	Eläkekulut	Pensioner	Pension costs
10 01 03	Sosiaalikulut	Socialkostnader	Social security costs
10 01 04	Muut henkilökulut	Övriga personalkostnader	Other staff -related costs
10 02	Muut hallintokulut	Övriga administrationskostnader	Other administrative expenses

11	5	Poistot	Avskrivningar	Depreciation
12	7	Muut toimintakulut	Övriga rörelsekostnader	Other operating expenses
13	9	Luotto- ja takaustappiot	Kredit- och garantiförluster	Loan and guarantee losses
14	1	Muiden kuin luovutettavaksi tarkoitettujen arvopapereiden arvonalennukset	Nedskrivningar av värdepapper avsedda att stadigvarande innehas i rörelsen	Write-offs on securities held as financial fixed assets
16	6	LIHKEVOITTO	RÖRELSEVINST	NET OPERATING PROFIT
17	8	Satunnaiset tuotot	Extraordinära intäkter	Extraordinary income
18	0	Satunnaiset kulut	Extraordinära kostnader	Extraordinary expenses
19	2	TULOS ENNEN TILINPÄÄTÖS-SIIRTOJA JA VEROJA	RESULTAT FÖRE BOKSLUTS-DISPOSITIONER OCH SKATTER	PROFIT/LOSS BEFORE APPROPRIATIONS AND TAXES
20	4	Vapaaehtoisten varausten ja poistoeron muutos	Ökning eller minskning av frivilliga reserveringar och avskrivningsdifferens	Increase or decrease in voluntary provisions and depreciation difference
21	6	Välittömät verot	Direkta skatter	Direct taxes
24	2	TILIKAUDEN VOITTO TAI TAPPIO	RÄKENSKAPSPERIODENS VINST ELLER FÖRLUST	PROFIT OR LOSS FOR THE FINANCIAL YEAR
02		Tase	Balansräkning	Balance sheet

01	6	Vastaavaa	Aktiva	Assets
		Käteiset varat	Kontanta medel	Liquid assets
02	8	Saamiset luottolaitoksilta ja keskuspankeilla	Fordringar på kreditinstitut och centralbanker	Claims on credit institutions and central banks
02 01	0	Muut kuin vaadittaessa maksettavat saamiset keskuspankeilla	Andra än på anfordran betalbara fordringar på centralbanker	Claims on central banks other than those repayable on demand
02 02	2	Saamiset luottolaitoksilta	Fordringar på kreditinstitut	Claims on credit institutions
02 02 01	4	Vaadittaessa maksettavat saamiset luottolaitoksilta	På anfordran betalbara	Claims on credit institutions repayable on demand
02 02 09	1	Muut saamiset luottolaitoksilta	Övriga fordringar på kreditinstitut	Other claims on credit institutions
03	0	Saamiset yleisöiltä ja julkisyhteisöiltä	Fordringar på allmänheten och offentliga samfund	Claims on the public and public sector entities
04	2	Leasingkohteet	Leasingobjekt	Leasing assets
05	5	Saamistodistukset	Fordringsbevis	Debt securities
05 01	7	Julkisyhteisöiltä	Offentliga samfund	Public sector entities
05 09	4	Muulta	Övriga	Other

06	7	Osakkeet ja osuudet	Aktier och andelar	Shares and partnerships
07	9	Osakkeet ja osuudet konsernin osakkuus-yhtiöissä	Aktier och andelar i intresseföretag i koncernen	Shares and particip. in the group's associated undertakings
08	1	Osakkeet ja osuudet tytäryhtiöissä	Aktier och andelar i koncernföretag	Shares and participations in group undertakings
08	01 3	Luottolaitoksissa	Kreditinstitutt	Credit institutions
08	09 0	Muissa tytäryhtiöissä	Övriga	Other
09	3	Aineettomat hyödykkeet	Immateriella	Intangible assets
11	7	Aineelliset hyödykkeet	Materiella tillgångar	Tangible assets
11	01 9	Maa-alueet ja rakennukset	Jordområden och byggnader	Land and buildings
11	01 01 1	Omassa käytössä olevat	I eget bruk	In own use
11	01 02 3	Muut	Övriga	Other
11	02 1	Kiinteistöyhteisöjen osakkeet ja osuudet	Aktier och andelar i fastighetssammanslutningar	Shares and participations in real estate corporations
11	02 01 3	Omassa käytössä olevat	I eget bruk	In own use
11	02 09 0	Muut	Övriga	Other
11	03 3	Koneet ja kalusto	Maskiner och inventarier	Machinery and equipment
11	09 6	Muut aineelliset hyödykkeet	Övriga materiella tillgångar	Other tangible assets
12	9	Osake-, sijoitusosuu- tai kantarahasto-antisaamiset	Aktie-, placeringsandels- eller grundfonds-emissionsfordringar	Claims in respect of share, investment share capital and original fund issues
13	1	Muut varat	Övriga tillgångar	Other assets
13	01 3	Maksujenvälityssaamiset	Betalningsförmedling	Cash items in the process of collection
13	02 5	Takaussaamiset	Garantifordringar	Guarantee claims
13	03 7	Muut saamiset	Övriga	Other claims
14	3	Siirtosaamiset ja maksetut ennakot	Resultatregleringar och förskottsbetalningar	Accrued income and prepayments
14	01 5	Korot	Räntor	Interest
14	09 2	Muut	Övriga	Other
19	4	Y H T E E N S Ä	S U M M A	TOTAL
		Vastattavaa	Passiva	Liabilities
31	9	Velat luottolaitoksille ja keskuspankeille	Skulder till kreditinstitut och centralbanker	Liabilities to credit institutions and central banks
31	01 1	Velat keskuspankeille	Skulder till centralbanker	Liabilities to central banks
31	02 3	Velat luottolaitoksille	Skulder till kreditinstitut	Liabilities to credit institutions
31	02 01 5	Vaadittaessa maksettavat velat luottolaitoksille	Vid anfordran betalbara	Repayable on demand
31	02 09 2	Muut velat luottolaitoksille	Övriga skulder till kreditinstitut	Other liabilities to credit institutions

32	1	Velat yleisölle ja julkisyhteisöille	Skulder till allmänheten och offentliga samfund	Liabilities to the public and public sector entities
32	01	Talletukset	Depositioner	Deposits
32	01	Vaadittaessa maksettavat talletukset	På anfordran betalbara	Repayable on demand
32	01	Muut talletukset	Övriga	Other deposits
32	09	Muut velat yleisölle ja julkisyhteisöille	Övriga skulder	Other liabilities to the public and public sector entities
33	3	Yhteiseen liikkeeseen lasketut velkakirjat	Skuldebrev emitterade till allmänheten	Debt securities issued to the public
33	01	Joukkovelkakirjalainat	Masskuldebrevslån	Bonds
33	09	Muut	Övriga	Other
34	5	Muut velat	Övriga skulder	Other liabilities
34	01	Maksujenvälitysvelat	Betalningsförmedling	Cash items in the process of collection
34	09	Muut velat	Övriga	Other liabilities
35	8	Siirtovelat ja saadut ennakot	Resultatregleringar och förskottsbetalningar	Accrued expenses and deferred income
35	01	Korot	Ränior	Interest
35	09	Muut	Övriga	Other
36	0	Pakolliset varaukset	Obligatoriska reserver	Compulsory provisions
36	01	Eläkevaraukset	Pensionreserv	Pension provisions
36	02	Muut varaukset	Övriga obligatoriska reserver	Other provisions
37	2	Vapaaehtoiset varaukset ja poistoero	Frivilliga reserver och avskrivningsdifferens	Voluntary provisions and depreciation difference
38	4	Velat, joilla on huonompi etuoikeus kuin muilla veloilla	Efterställda skulder	Subordinated liabilities
45	9	OMA PÄÄOMA:	EGET KAPITAL:	EQUITY CAPITAL
45	01	Sidottu	Bundet	Restricted
45	01	Osake-, osuus- tai peruspääoma	Akte-, andels- eller grundkapital	Share, cooperative or basic capital
45	01	Sijoitusosuuspääoma, kantarahasto tai lisäpääoma	Placeringskapital, grundfond eller tillägskapital	Investment share capital/original fund/additional capital
45	01	Vararahasto	Reservfond	Reserve fund
45	01	Arvonkorotusrahasto	Uppskrivningsfond	Revaluation reserve
45	01	Pääomasijoitukset	Kapitalinvesteringar	Capital investments
45	01	0		
45	02	Vapaa	Fritt	Distributable
45	02	Aikaisempien tilikausien voitto tai tappio	Balanserad vinst eller förlust	Profit or loss brought forward
45	02	Tilikauden voitto tai tappio	Räkenskapsperiodens vinst eller förlust	Profit or loss for the financial year
45	02	0		
49	7	YHTIENSÄ	SUMMA	TOTAL LIABILITIES
60	0	Taseen ulkopuoliset sitoumukset	Förbindelser utanför balansräkningen	Off-balance sheet items
60	01	Asiakkaan puolesta kolmannen hyväksi annetut sitoumukset	Förbindelser för kundens räkning till förmån för tredje part	Commitments given to third parties on behalf of customers
60	01	Vekselivastuut	Växelsvar	Bills of exchange
60	01	Takaukset ja pantit	Garantier och pantar	Guarantees and pledges
60	02	Asiakkaan hyväksi annetut peruuttamattomat sitoumukset	Oäterkalliga förbindelser till förmån för kund	Irrevocable commitments given on behalf of a customer

Notes to the profit and loss account

Noter av resultaträkningen

Tuloslaskelman liitetietoja

L 15	OSINKOTUOTOJ	DIVIDENDINTÄKTER	DIVIDEND INCOME
05 01	D Osinkotuotot	Dividendintäkter	Dividend income
05 01 01	F Osakkeista ja osuksista	Aktier och andelar	Shares and participations
05 01 09	H Yhtiöveron hyvitys	Bolagskatteavgift	Corporate tax credit
05 02	E Muut osinkotuotot osakkeista ja osuksista	Övriga dividendintäkter från aktier och andelar	Other
05 02 01	H Osakkeista ja osuksista osakkuusryhmissä	Aktier och andelar i intresseföretag	Shares and particip. in the group's associated undertakings
05 02 09	J Yhtiöveron hyvitys	Bolagskatteavgift	Corporate tax credit
05 03	G Muut osinkotuotot osakkuusryhmissä	Övriga dividendintäkter från intresseföretag	Other
05 03 01	J Osakkeista ja osuksista tytäryrityksissä	Aktier och andelar i dotterföretag	Shares and participations in group undertakings
05 03 09	B Yhtiöveron hyvitys	Bolagskatteavgift	Corporate tax credit
	I Muut osinkotuotot tytäryrityksistä	Övriga dividendintäkter från dotterföretag	Other
L 19	MUUT TOIMINTATUOTOJ	ÖVRIGA RÖRELSEINTÄKTER	OTHER OPERATING INCOME
09 01	B Muut toimintatuotot	Övriga rörelseintäkter	Other operating income
09 02	D Vuokratuotot kiinteistöistä	Räntetäkter från fastigheter	Rental income from real estate
09 03	F Osinkotuotot kiinteistöyhteisöistä	Dividendintäkter från fastighetssammanslutningar	Dividend income from shares in real estate corporations
09 09	H Luovutusvoitot kiinteistöistä ja kiinteistöyhteisöistä	Överlåtelsevinster från fastigheter och fastighetssammanslutningar	Capital gains from the sale of real estate and real estate corporations
	A Muut	Övriga	Other
L 22	MUUT TOIMINTAKULUT	ÖVRIGA RÖRELSEKOSTNADER	OTHER OPERATING EXPENSES
12 01	H Muut toimintakulut	Övriga rörelsekostnader	Other operating expenses
12 01 01	J Vuokrat	Hyresintäkter	Rents
12 01 09	B Kiinteistövuokrat	Fastighetshyror	Real estate rents
12 03	I Laitte-, esine- ja liikennevälinevuokrat	Urustnings-, föremåls- och trafikmedelshyror	Equipment, object and vehicle rents
12 04	D Kiinteistöistä ja kiinteistöyhteisöistä	Fastigheter och fastighetssammanslutningar	Real estate and real estate corporations
12 09	F Luovutusappioiden kiinteistöistä ja kiinteistöyhteisöistä	Fastigheter och fastighetssammanslutningar	Capital losses from the sale of real estate and real estate corporations
12 09 01	G Muut toimintakulut	Övriga rörelsekostnader	Other operating expenses
12 09 02	I Maksut vakuusrahastoille	Avgifter till säkerhetsfonder	Contributions to security funds
12 09 02 01	A Muut vakuutus- ja varmuuskulut	Övriga försäkrings- och säkerhetskostnader	Other insurance and security expenses
12 09 02 09	C Vakuutusmaksut (omaisuus yms.)	Försäkringspremier	Insurance premiums (property insurance etc.)
12 09 03	J Muut	Övriga	Other
12 09 03 01	C Valvonta-, tarkastus- ja jäsenmaksut	Tillsyns-, inspektions- och medlemsavgifter	Supervision, inspection and membership fees
12 09 03 09	B Muut	Medlemsavgifter	Membership fees
12 09 04	E Menetykset	Övriga	Other
12 09 09	F Muut	Förluster	Losses
		Övriga	Other

L Taseen liitetietoja

Noter av balansräkning

Notes to the balance sheet

L02 SAAMISET LUOTTOLAITOKSILTA
 02 02 C Saamiset luottolaitoksilta
 02 02 01 E Vaadittaessa maksettavat
 02 02 01 01 G Talletukset
 02 02 02 09 D Muut
 02 02 09 B Muut kuin vaadittaessa maksettavat
 02 02 09 01 D Talletukset
 02 02 09 09 A Muut

L03 SAAMISET YLEISÖLTÄ JA JULKISYHTEISÖILTÄ
 03 01 A Saamiset yleisöltä ja julkisyhteisöiltä
 03 01 C Vaadittaessa maksettavat
 03 02 E Muut kuin vaadittaessa maksettavat

L05 SAAMISTODISTUKSET
 05 01 F Saamistodistukset
 05 01 01 H Julkisyhteisöiltä
 05 01 09 G Luovutettavaksi tarkoitetut
 05 09 E Muilta
 05 09 01 G Luovutettavaksi tarkoitetut
 05 09 09 D Muut

L06 OSAKKEET JA OSUUDET
 06 01 H Osakkeet ja osuudet
 06 01 J Luovutettavaksi tarkoitetut
 06 09 G Muut

L11 VELAT LUOTTOLAITOKSILLE
 31 02 D Velat luottolaitoksille
 31 02 01 F Vaadittaessa maksettavat
 31 02 01 01 H Talletukset
 31 02 01 09 E Muut
 31 02 09 C Muut kuin vaadittaessa maksettavat
 31 02 09 01 E Talletukset
 31 02 09 09 B Muut

L12 VELAT YLEISÖLLE JA JULKISYHTEISÖILLE
 32 01 D Talletukset
 32 01 01 F Vaadittaessa maksettavat
 32 01 09 C Muut
 32 09 A Muut velat yleisölle ja julkisyhteisöille
 32 09 01 C Vaadittaessa maksettavat
 32 09 09 J Muut

FORDNINGAR PÅ KREDITINSTITUT
 Fordningar på kreditinstitut
 På anfordran betalbara
 Depositioner
 Övriga
 Andra än på anfordran betalbara
 Depositioner
 Övriga

FORDNINGAR PÅ ALLMÄNHETEN OCH OFFENTLIGA SAMFUND
 Fordningar på allmänheten och offentliga samfund
 På anfordran betalbara
 Andra än på anfordran betalbara

FORDRINGSBEVIS
 Fordringsbevis
 Offentliga samfund
 Avsedda att överlätas
 Övriga
 Övriga
 Avsedda att överlätas
 Övriga

AKTIER OCH ANDELAR
 Aktier och andelar
 Avsedda att överlätas
 Övriga

SKULDER TILL KREDITINSTITUT
 Skulder till kreditinstitut
 På anfordran betalbara
 Depositioner
 Övriga
 Andra än på anfordran betalbara
 Depositioner
 Övriga

SKULDER TILL ALLMÄNHETEN OCH OFFENTLIGA SAMFUND
 Skulder till allmänheten och offentliga samfund
 På anfordran betalbara
 Övriga
 Övriga skulder till allmänheten och offentliga samfund
 På anfordran betalbara
 Övriga

CLAIMS ON CREDIT INSTITUTIONS
 Claims on credit institutions
 Repayable on demand
 Deposits
 Other
 Other than those repayable on demand
 Deposits
 Other

CLAIMS ON THE PUBLIC AND SECTOR ENTITIES
 Claims on the public and public sector entities
 Repayable on demand
 Other than those repayable on demand

DEBT SECURITIES
 Debt securities
 Public sector entities
 Held for trading purposes
 Other
 Other
 Held for trading purposes
 Other

SHARES AND PARTICIPATIONS
 Shares and participations
 Held for trading purposes
 Other

LIABILITIES TO CREDIT INSTITUTIONS
 Liabilities to credit institutions
 Repayable on demand
 Deposits
 Other
 Other than those repayable on demand
 Deposits
 Other

LIABILITIES TO THE PUBLIC AND PUBLIC SECTOR ENTITIES
 Deposits
 Repayable on demand
 Other
 Other liabilities to the public and public sector entities
 Repayable on demand
 Other

TUOTESELOSTE

Uudet tilinpäätösjulkaisut

Osavuositilinpäätökset neljännesvuosittain

Julkaisu sisältää kotimaisten pankkiryhmien osalta kuukausitaseet ja neljännesvuosituloslaskelmat. Muiden luottolaitosten (rahoitusyhtiöt, kiinnitysluottopankit, luotto-osakeyhtiöt yms.) taseet ja tuloslaskelmat julkaistaan neljännesvuosittain, kuten myös omaisuudenhoito-yhtiöiden sekä ulkomaisten luottolaitosten Suomessa toimivien sivukonttoreiden.

Pankki- ja luottolaitoskohtainen julkaisu

Vuoden 1995 tilinpäätöstietoja sisältävä pankki- ja luottolaitoskohtainen tilasto on julkaistu syksyllä 1996. Uudistetussa julkaisussa kaikkien luottolaitosten tiedot julkaistaan samalla tarkkuudella, joka parantaa vertailtavuutta. Julkaisutarkkuus noudattaa ns. virallisen ulkoisen tilinpäätöksen muotoa. Ulkoinen tilinpäätös perustuu Rahoitustarkastuksen määräykseen 106.1 luottolaitoksen tilinpäätöksestä. Julkaisu ei sisällä ulkomaisten luottolaitosten Suomessa toimivia sivukonttoreita eikä myöskään omaisuudenhoito-yhtiöitä.

Luottolaitoksista on tehty myös *vuodelta 1994* luottolaitoskohtainen moniste. Tämä sisältää luottolaitosten vuoden 1995 tilinpäätöksissään julkaisemat uuteen tilinpäätöskäsitteistöön muunnetut vertailutiedot vuodelta 1994.

Ennakkotietoja tilinpäätöksistä

Ennakkotietoja päättyneiltä tilikaudelta julkaistaan kesäkuussa. Julkaisu sisältää vuositilinpäätöstietoja tuloslaskelmasta, taseesta, niihin liittyvistä erittelytiedoista sekä tietoja henkilökunnasta ja toimipaikoista.

Lopullinen tilinpäätösjulkaisu

Lopullinen luottolaitosten tilinpäätöstietoja sisältävä julkaisu on *kattavin* uudistetulla tilinpäätöskäsitteistöllä ja sisällöllä julkaistu vuosittain luottolaitosten tilinpäätöstietoja sisältävien tilastojen sarjassa. Julkaisu ilmestyy seuraavan vuoden lopussa.

Julkaisun rakenne

Tilinpäätösjulkaisujen **taulujen rakenne** on seuraava:

- 01 Tuloslaskelma
- 02 Tase
- Lxx Liitetiedot on numeroitu juoksevasti erikseen tuloslaskelman ja taseen sisällä
- Txx Vuositilinpäätökseen liittyviä liitetaulukkoja

Tuloslaskelmassa, taseessa sekä niihin liittyvissä liitetiedoissa esiintyy sarakeotsakkeiden yhteydessä **seuraavia tunnisteita**:

- A1 Markkamääräiset kotimaiset erät
- A2 Markkamääräiset ulkomaiset erät
- A3 Markkamääräiset erät yhteensä
- B1 Ulkomaan rahan määräiset kotimaiset erät
- B2 Ulkomaan rahan määräiset ulkomaiset erät
- B3 Ulkomaan rahan määräiset erät yhteensä
- C1 Kotimaiset erät yhteensä
- C2 Ulkomaiset erät yhteensä
- C3 Kaikki erät yhteensä

Tietoja on julkaistu toistaiseksi vain **C3** -tasolla, mutta julkistamistasoja tullaan laajentamaan.

Tiedonantajaryhmät

Kotimaiset pankit ja muut luottolaitokset

(ml. kotimaisten luottolaitosten sivukonttorit ulkomailla sekä ulkomaisten luottolaitosten tytärluottolaitokset Suomessa)

Ulkomaiset luottolaitokset

(ulkomaisten pankkien ja muiden luottolaitosten sivukonttorit Suomessa)

Omaisuudenhoito-yhtiöt

(Arsenal Oy, Arsenal-SSP Oy, Arsenal-Silta Oy)

PRODUKTSBESKRIVNING

De nya bokslutspublikationerna

Kvartalsvisa delårsbokslut

Publikationen innehåller månadsbalansräkningar och kvartalsresultaträkningar för de inhemska bankgrupperingarnas del. För övriga kreditinstitut (finansbolag, hypoteksbanker, kreditaktiebolag, o.dyl.) publiceras balans- och resultaträkningar kvartalsvis, liksom även för egendomsförvaltningsbolag och utländska kreditinstituts filialer i Finland.

Publikation enligt bank och kreditinstitut

Statistik som innehåller bankernas och kreditinstitutens bokslutsuppgifter 1995 har publicerats hösten 1996. I den reviderade publikationen publiceras uppgifterna för alla kreditinstitut med samma noggrannhet, vilket förbättrar jämförbarheten. Uppgifterna publiceras med den noggrannhet som gäller för det s.k. officiella externa bokslutet, vilket regleras i Finansinspektionens föreskrift 106.1 om bokslut i kreditinstitut. Publikationen omfattar inte utländska kreditinstituts filialer i Finland, och inte heller egendomsförvaltningsbolag.

För kreditinstitutens del har även sammanställts ett duplikat med jämförelseuppgifter för 1994 överförda till de nya bokslutsbegreppen. Jämförelseuppgifterna har publicerats av kreditinstitutet i 1995 års årsberättelser.

Preliminära uppgifter om boksluten

Preliminära uppgifter om den avslutade räkenskapsperioden publiceras i juni. Denna publikation omfattar helårsresultat- och balansräkningen, noter till bokslutet samt uppgifter om personal och arbetsställen.

Den slutliga bokslutspublikationen

Den slutliga publikationen inom serien med statistik över kreditinstitutens bokslutsuppgifter är den publikation som har den största täckningen av årsstatistik uppgjord med bokslutsbegrepp och nytt bokslutsinnehåll.

Publikationens struktur

Tabellerna i bokslutspublikationen är uppbyggda på följande sätt:

- 01 Resultaträkning
- 02 Balansräkning
- Lxx Bilageuppgifterna har separat löpande numrering i balansräkning och resultaträkning
- Txx Bilagetabeller i anslutning till årsbokslut

Följande **signum** förekommer i samband med kolumnrubrikerna för resultaträkning, balansräkning och noter till bokslutet:

- A1 Inhemsk poster i mark
- A2 Utländska poster i mark
- A3 Poster i mark sammanlagt
- B1 Inhemsk poster i utländsk valuta
- B2 Utländska poster i utländsk valuta
- B3 Poster i utländsk valuta sammanlagt
- C1 Inhemsk poster sammanlagt
- C2 Utländska poster sammanlagt
- C3 Alla poster sammanlagt

Uppgifterna publiceras tills vidare endast på nivå **C3**, men antalet publikationsnivåer kommer att utökas.

Uppgiftslämnarna

Inhemsk bank och övriga kreditinstitut

(inkl. inhemska kreditinstituts filialer utomlands samt utländska kreditinstituts dotterkreditinstitut i Finland)

Utländska kreditinstitut

(utländska bankers och övriga kreditinstituts filialer i Finland)

Egendomsförvaltningsbolag

(Arsenal Ab, Arsenal-SSP Ab, Arsenal-Silta Ab)

PRODUCT DESCRIPTION

New publications on financial statements

Quarterly interim reports

The publication includes monthly balance sheets and quarterly income statements of banks belonging to domestic bank groups. Balance sheets and income statements are published quarterly for other credit institutions (financing companies, mortgage banks, credit companies, etc.), as well as asset management companies and branch offices of foreign credit institutions in Finland.

Publication by bank and by credit institution

Statistics containing 1995 annual accounts data of banks and credit institutions were published in the autumn of 1996. The revised publication presents data for all credit institutions with the same degree of accuracy, which enhances comparability. The degree of accuracy used in this publication complies with the official norm for annual accounts laid down in Finance Inspection Regulation 106.1 on the Annual Accounts of Credit Institutions. The publication does not include branch offices of foreign credit institutions in Finland or asset management companies.

Comparative 1994 credit institutions data converted into revised annual accounts concepts are available in an unbound compilation based on comparative data published by credit institutions in their 1995 annual reports.

Preliminary annual accounts data

Preliminary data on the concluded financial period are published in June. This publication covers profit and loss accounts and balance sheets of annual accounts, including notes to the accounts and information on personnel and establishments.

Final annual accounts data

The final publication in the series of statistics on financial statement data for financial institutions is the publication with the most extensive coverage of annual statistics based on the revised annual accounts concepts and contents.

Publication format

Table format of the financial statements publications:

- 01 Profit and loss account
- 02 Balance sheet
- Lxx Notes are separately numbered for the balance sheet and the profit and loss account
- Txx Tables in appendices to annual accounts

The following **symbols** appear in column headlines for profit and loss accounts, balance sheets and notes to accounts:

- A1 Domestic markka-denominated items
- A2 Foreign markka-denominated items
- A3 Total markka-denominated items

- B1 Domestic items in foreign currency
- B2 Foreign items in foreign currency
- B3 Total items in foreign currency

- C1 Total domestic items
- C2 Total foreign items
- C3 Total of all items

For the time being, data are published only at level **C3**, but the number of publication levels be increased.

Reporting institutions

Domestic banks and other credit institutions

(incl. their foreign branches and foreign-owned subsidiary credit institutions in Finland)

Foreign credit institutions

(branches of foreign banks and other credit institutions in Finland)

Asset management companies

(Arsenal Oy, Arsenal-SSP Oy, Arsenal-Silta Oy)

SVT Suomen virallinen tilasto
Finlands officiella statistik
Official Statistics of Finland

Rahoitus 1997:21
Finansiering
Financing

Tiedustelut – Förfrågningar:

Tuulikki Lund
Hilkka Sortala
(09) 17 341

Juuri ilmestynyt

Ennakkotietoja kotimaisten pankkien ja muiden luottolaitosten, ulkomaisten luottolaitosten sivukonttoreiden sekä omaisuudenhoitoyhtiöiden vuoden 1996 tilinpäätöksistä, niiden liitetiedoista, henkilökunnasta, toimipaikoista jne.
(Rahoitus 1997:20; Pankit 1996, ennakkotietoja)

Tulossa

Osavuositilinpäätöstietoja vuoden 1997 toiselta neljännekseltä tulossa 39. viikko. Julkaisu sisältää (kuten oheinen julkaisukin) kotimaisten pankkien ja muiden luottolaitosten neljännesvuosituloslaskelmat sekä kuukausitaset.
(Rahoitus 1997:26; Pankit 1997, 2. neljännes)

Tiedustelut:

Sinikka Kuusisto 09-1734 3326
Hilkka Sortala 09-1734 3328