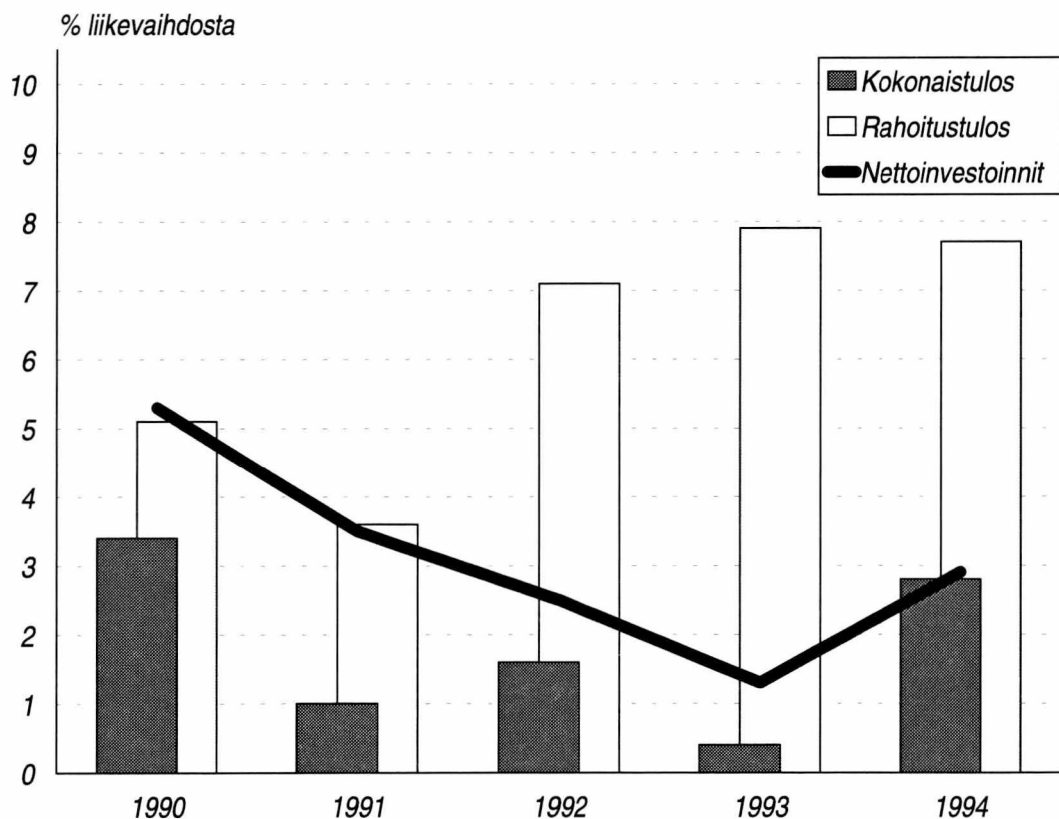


SVT

Yritykset 1995:8
Företag
Enterprises

20.10.1995

Teknisen palvelun kannattavuus ja nettoinvestoinnit¹⁾ 1990 - 1994



1) = Nettoinvestoinnit koneisiin, kalustoon ja kuljetusvälineisiin sekä rakennuksiin ja rakennelmiin.

Katsaus

Teknisen palvelualan yritykset jatkoivat vuonna 1994 edellisvuonna alkanutta lievää nousua. Toimialan tehokkuus ja kannattavuus pysyivät vuoden 1993 tasolla vaikka alan henkilömäärä kasvoi. Vuoden 1994 luvut eivät kuitenkaan ole täysin vertailukelpoisia edellisiin vuosiin uudesta kirjanpitolaista johtuen. Merkittävimmistä muutoksista ja vaikutuksista tunnuslukuihin kerrotaan sivulla 3.

Suomen konsulttitoimistojen liiton (SKOL) mukaan konsulttiyritysten kotimaan markkinoiden alamäki tasoittui vuonna 1994 ja laskutus säilyi edellisvuoden tasolla 1,3 miljardissa markassa. Kotimaassa teollisuuden suunnittelu kasvoi reilut kymmenen prosenttia, yhdyskuntasektorin laskutus säilyi vuoden 1993 tasolla ja rakennusalan työt vähenivät edelleen. Konsulttien ulkomainen toiminta lisääntyi edelleen vuonna 1994. Ulkomainen laskutus kasvoi kahdeksan prosenttia edellisvuodesta.

Teollisuusinvestointien lisääntyminen heijastui voimakkaasti teollisuuden tilauksiin. Teollisuuden tilausten osuus kotimaan laskutuksesta vuonna 1994 oli lähes puolet, kun se on viime vuosina ollut runsas kolmannes. Kaikki muut tilaajaryhmät vähensivät tilauksiaan. Viennissä voimakkain kasvu tapahtui Kauko-Idän markkinoilla, minne suuntautui neljännes koko vientilaskutuksesta. Kaikkiaan vientiä oli 80 maahan, joista tärkeimmät Venäjä, Ruotsi, Kiina ja Saksa, ilmenee Suomen konsulttitoimistojen liiton tilastosta.

Konkurssiin haettiin 74 teknisen palvelun yritystä, jotka työllistivät yhteensä 440 työntekijää. Vuonna 1993 konkurssiin haettuja yrityksiä oli 99 ja niissä työntekijöitä 1670. Yli puolet konkurssiin haetuista yrityksistä harjoitti rakennusteknistä palvelua.

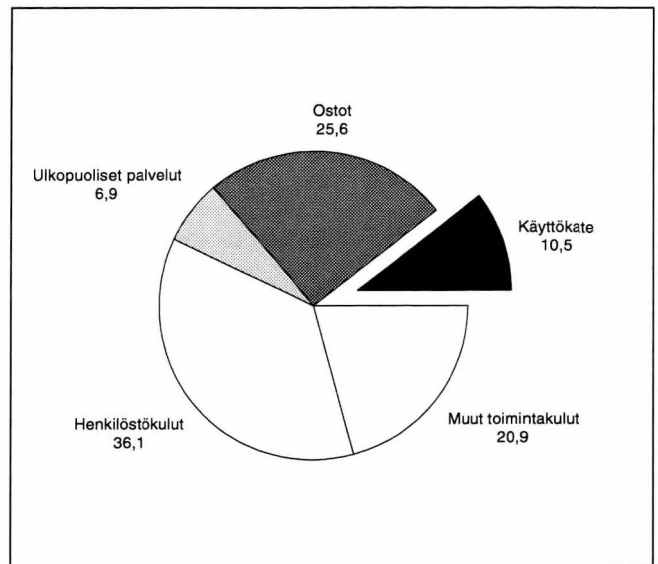
Toimialan rakenteellinen muutos jatkui edelleen. Fuusiot, yhtiöittämiset ja yritysten siirtymiset toimialoilta toiselle jatkuivat. Teknisen palvelun toimialalle yrityksiä siirtyi pääasiassa rakentamisesta ja teollisuudesta, samoille sektoreille myös siirtyi teknisen palvelun yrityksiä.

Liikevaihto kasvoi, työllisyys parani

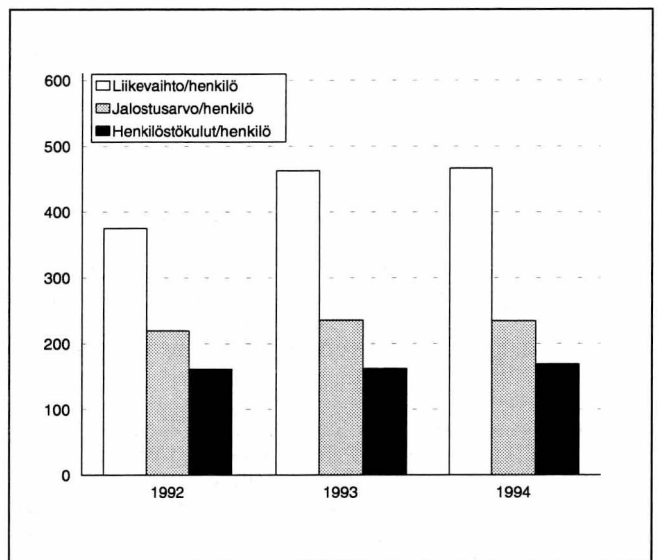
Teknisen palvelun yritysten liikevaihto kasvoi 400 miljoonaa markkaa, 8,5 miljardiin markkaan. Kokonaislaskutus kasvoi saman verran ollen 7,9 miljardia. Tiedusteluun vastanneiden yritysten vientilaskutus oli 2,1 miljardia markkaa.

Usean vuoden jatkunut henkilöstön väheneminen kääntyi vuonna 1994 kasvuun. Vuonna 1990 toimiala työllisti 25 000 henkilöä. Sen jälkeen lama söi pari kolme tuhatta työpaikkaa vuodessa ja vuonna 1993 henkilöstöä oli enää 17 500. Vuonna 1994 aallonpohja ohitettiin ja tekninen palveluala pystyi työllistämään noin 18 200 henkilöä, neljä prosenttia enemmän kuin vuotta aiemmin.

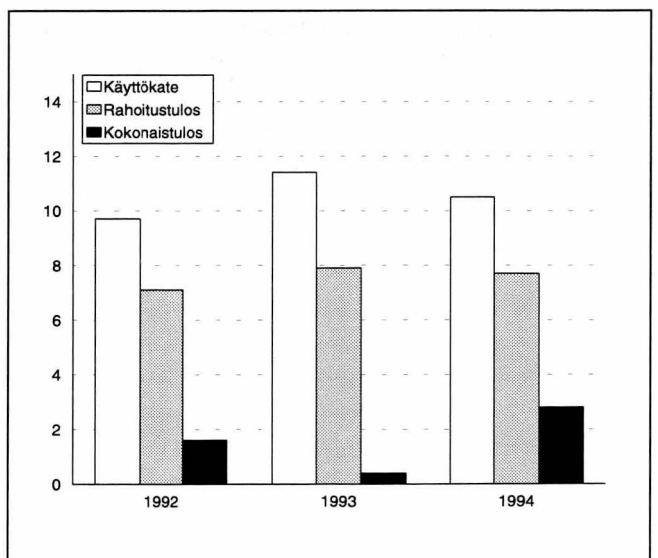
Teknisen palvelun tehokkuus pysyi liikevaihdolla ja jalostusarvolla mitattuna vuoden 1993 tasolla. Liikevaihtoa työntekijää kohden kerättiin 466 000 markkaa ja jalostusarvoa 235 000 markkaa. Palkkasumman osuus liikevaihdosta oli 28 prosenttia.



Kuvio 1. Teknisen palvelun kulurakenne, prosenttia liikevaihdosta.



Kuvio 2. Teknisen palvelun tehokkuus, tuhatta markkaa.



Kuvio 3. Teknisen palvelun kannattavuus, prosenttia liikevaihdosta.

Kokonaistulos koheni

Teknisen palvelun yrityksille jäi liikevaihdosta käyttökate- ta varsinaisen toiminnan kulujen vähentämisen jälkeen 890 miljoonaa markkaa eli 10,5 prosenttia. Käyttökate heikkeni vajaan prosentin edellisvuodesta.

Käyttökateen pienestä laskusta huolimatta rahoitustulos ja nettotulos pysyivät edellisvuoden tasolla, rahoitustulos 7,7 ja nettotulos 4,1 prosenttia liikevaihdosta. Tähän vaikutti erityisesti ulkomaanrahanmääräiset kurssierot. Kun nettokurssierot vuonna 1993 olivat 85 miljoonaa miinuksella oli vastaava luku 1994 enää 7 miljoonaa markkaa.

Kokonaistulos kohosi 0,4 prosentista peräti 2,8 prosenttiin liikevaihdosta. Erityisesti suurten, vähintään sadan hengen, yritysten kokonaistulos koheni vuoden 1993 negatiivisesta seitsemästä prosentista 1,6 prosenttiin, ollen kuitenkin edelleen negatiivinen. Eniten kokonaistulosta paransivat maksetut konserniavustukset, jotka eivät rasittaneet tulosta yhtä paljon kuin vuonna 1993. Vuonna 1994 konserniavustuksia maksettiin 230 miljoonaa markkaa kun niitä edellisvuonna maksettiin 390 miljoonaa. Konserniavustuksia saatiin 40 miljoonaa markkaa vähemmän kuin vuonna 1993.

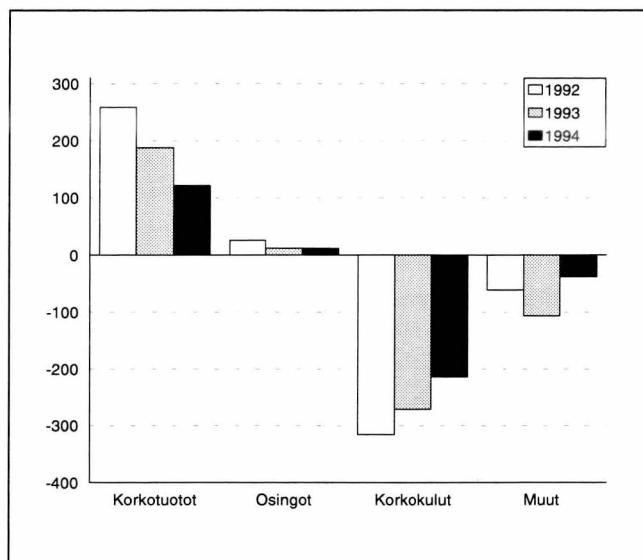
Varauksia purettiin lähes 90 miljoonaa markkaa ja kun veroja maksettiin 115 miljoonaa, 1,4 prosenttia liikevaihdosta, saatiin tilikauden voitoksi 320 miljoonaa markkaa.

Rahoitusrakenne ja investoinnit

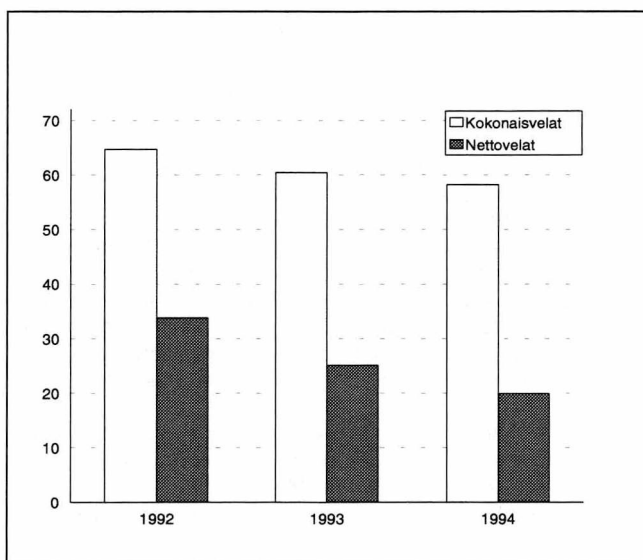
Omavaraisuusaste eli oman pääoman, varausten ja pääomallainan osuus taseen loppusummasta parani huomattavasti. Vuonna 1994 omavaraisuusaste oli 32,4 prosenttia, edellisvuonna 23,9 prosenttia ja vuonna 1992 omavaraisuusaste oli 24,5 prosenttia. Tunnuslukua paransi oman pääoman osuus taseesta, joka kasvoi vuoden 1993 noin 12 prosentista 17 prosenttiin.

Vuonna 1994 teknisen palvelun yrityksillä oli vierasta pääomaa 6,1 miljardia markkaa. Tästä korollista velkaa oli samat 2,5 miljardia markkaa kuin edellisvuonnakin. Korkokuluja yritykset maksoivat 210 miljoonaa markkaa eli 60 miljoonaa vähemmän kuin vuonna 1993. Nettokorkojen osuus liikevaihdosta oli 1,1 prosenttia. Vieraan pääoman ja rahoitusomaisuuden erotus eli nettovelkojen osuus liikevaihdosta laski 25 prosentista noin 20 prosenttiin.

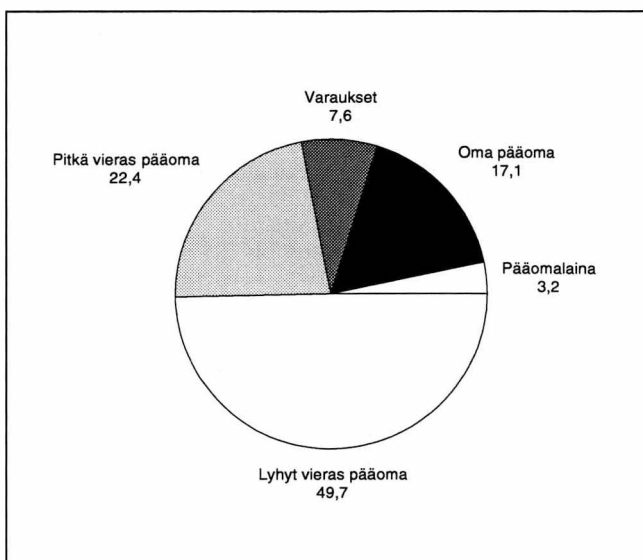
Investoinnit lähtivät nousuun teknisen palvelun yrityksillä vuonna 1994. Nettoinvestoinnit käyttöomaisuuteen olivat 4,2 prosenttia liikevaihdosta, vuotta aiemmin 2,7 prosenttia. Nettoinvestoinnit rakennuksiin ja rakennelmiin pysyivät vuoden 1993 tasolla. Koneisiin, kalustoon ja kuljetusvälineisiin investoitiin 240 miljoonaa markkaa, vuonna 1993 nettoinvestoinnit olivat vain 100 miljoonaa ja huippuvuonna 1990 lähes 400 miljoonaa markkaa.



Kuvio 4. Teknisen palvelun rahoitustuotot ja -kulut, miljoonaa markkaa.



Kuvio 5. Teknisen palvelun kokonais- ja nettovelat, prosenttia liikevaihdosta.



Kuvio 6. Teknisen palvelun taseen vastattavaa rakenne, prosenttia taseen loppusummasta.

Kuvausalue

Teknisen palvelun tilinpäätöstilasto kattaa Tilastokeskuksen vuoden 1988 toimialaluokituksen luokat 7110 - 7190.

Teknisillä palveluilla tarkoitetaan tutkimus-, suunnittelu- ja konsulttipalveluja, jotka kohdistuvat muun muassa rakentamiseen, teollisiin tuotantolaitoksiin, energiahuoltoon, ympäristöhoitoon, yhdyskuntiin, liikenteeseen ja julkisiin yhteisöihin.

Toimialaluokituksessa teknisen alan palveluyritykset ja toimipaikat jaetaan seuraaviin toimialoihin:

- yhdyskuntasuunnittelu
- rakennustekninen suunnittelu
- kone- ja prosessisuunnittelu
- muu tekninen palvelu.

Rakennusteknisiä palveluja tuottavat yritykset ja toimipaikat jaetaan toimialoittain edelleen seuraavasti:

- maa- ja vesirakentamisen suunnittelu
- LVI-tekninen suunnittelu ja
- muu rakennustekninen palvelu.

Vuoden 1994 tilastoon on hyväksytty 189 yrityksen vastaukset. Näiden yritysten liikevaihto oli 51 ja henkilöstö 42 prosenttia perusjoukon liikevaihdosta ja henkilöstöstä.

Kirjanpitolain uudistuksen vaikutus tilastoon

Vuoden 1993 alussa voimaan tullut uudistettu kirjanpitolaki ja -asetus toivat muutoksia tuloslaskelma- ja tasekaavoihin. Osa yrityksistä siirtyi jo vuoden 1993 alussa uudistetun lain mukaiseen käytäntöön. Erilaisista siirtymäsäännöksistä johtuen valtaosa yrityksistä otti uudet kaavat käyttöön kuitenkin vasta vuonna 1994. Vuoden 1994 tilaston tiedot ovat tilikaudelta, joka päättyi 1.4.1994 - 31.3.1995 välisenä aikana.

Teknisen palvelun toimialalla uuden lain tuomat vaikutukset ovat melko pieniä, mutta täysin vertailukelpoisia luvut eivät kaikilta osin ole. Seuraavassa esitetään ne muutokset jotka vaikuttavat vuoden 1994 teknisen palvelun tilinpäätöstilaston vertailukelpoisuuteen aikaisempiin vuosiin nähdessä.

Liikevaihto

Vuonna 1994 yhä useampi yritys siirtyi osatuloutusmenetelyyn eli pitkäaikaiset projektit tuloutetaan liikevaihtoon valmistumisasteen mukaisesti kun ne aiemmin tuloutettiin luovutuksen perusteella. Projekti katsotaan pitkäaikaiseksi kun sen valmistuksen aloittamis- ja lopettamishetki osuvat eri tilikausille. Osatuloutusta käytettiin jonkin verran jo vuonna 1993. Yritysten liikevaihtoon suhteutetut tunnusluvut eivät ole vertailukelpoisia keskenään eivätkä ajallisesti, johtuen osatuloutusmenettelystä sekä siitä, että kaikki yritykset eivät käytä tai eivät voi käyttää osatuloutusta.

Tunnusluvut

Laajuutta, tehokkuutta sekä kannattavuutta kuvaavat tunnusluvut on laskettu oikaistusta tuloslaskelmasta; liiketoiminnan muut tuotot samoin kuin rahoitustuottojen ja -kulojen ryhmässä olevat poistot sijoituksista on käsitelty satunnaisina tuottoina nettotuloksen jälkeen. Julkaisu sisältää myös virallisen kaavan mukaisen tuloslaskelman.

Rahoitusrakennetta kuvaaviin tunnuslukuihin vaikuttavat tasekaavojen muutokset. Uudessa kaavassa pitkäaikaiset

lainasaamiset, (esim. lainat konserniyhtiöille), kuuluvat käyttöomaisuuden erään käyttöomaisuusarvopaperit ja muut pitkäaikaiset sijoitukset. Aiemmin tämä erä kuului rahoitusomaisuuteen. Muutos vaikuttaa quick ration sekä nettovelkojen vertailtavuuteen aikaisempien vuosien kanssa.

Tilinpäätöstilaston lomakkeella kysyttiin vuonna 1994 omana tietokohtana erää pääomalaina/vakautettu laina taseen vastattavaa puolella. Teknisen palvelun toimialalla pääomalainaa oli vain muutamalla tiedusteluun vastanneella yrityksellä. Pääomalainan osalta lainsäädäntö on edelleen puutteellinen. Erä sisältyi aiemmin joko omaan pääomaan tai useimmiten muihin pitkäaikaisiin velkoihin, jolloin se kuului vieraaseen pääomaan. Koska pääomalaina on ehdollaan omaa pääomaa muistuttava rahoitusjärjestely, se käsitellään tilinpäätöstilastossa omana pääomana tunnuslukuja laskettaessa. Näin ollen pääomalainaa erä vaikuttaa netto- ja kokonaisvelkojen sekä omavaraisuusasteen vertailukelpoisuuteen aikaisempien vuosien kanssa.

1. Tunnuslukuja ja muita eriä Nyckeltal och övriga poster

	1992	1993	1994 ¹⁾
Laajuus			
Omfattning			
Liikevaihto Omsättning, milj.mk	7 792,1	8 099,4	8 498,1
Jalostusarvo Förädlingsvärde, milj.mk	4 563,2	4 124,4	4 274,8
Henkilöstö Personal	20 786	17 521	18 221
Tehokkuus			
Effektivitet			
Liikevaihto / henkilöstö Omsättning / personal, 1000 mk	374,9	462,3	466,4
Palkat / henkilöstö Löner / personal, 1000 mk	125,3	123,8	129,2
Palkat ja muut henkilöstökulut / henkilöstö Löner och övriga personalkostnader / personal, 1000 mk	160,8	162,2	168,6
Jalostusarvo / henkilöstö Förädlingsvärde / personal, 1000 mk	219,5	235,4	234,6
Kannattavuus			
Lönsamhet			
Käyttökate-% Driftsbidrag i %	9,7	11,4	10,5
Rahoitustulos-% Finansieringsresultat i %	7,1	7,9	7,7
Nettotulos-% Nettoresultat i %	3,0	4,2	4,1
Kokonaistulos-% Totalresultat i %	1,6	0,4	2,8
Rahoitus			
Finansiering			
Nettokorot / liikevaihto Räntor (netto) / omsättning, %	-0,7	-1,0	-1,1
Kokonaisvelat ./ ennakomaksut / liikevaihto Skulder totalt ./ förskottsbetalningar / omsättning, %	64,7	60,4	58,2
Omavaraisuusaste Soliditet	24,5	23,9	32,4
Quick ratio	1,8	1,7	1,4

1) Vuoden 1994 ja edellisten vuosien tiedot eivät ole suoraan vertailukelpoisia (kts. sivu 3).

Uppgifterna för 1994 och de två föregående åren är inte direkt jämförbara (se sidan 3).

Tunnusluvut – Nyckeltal

Jalostusarvo Förädlingsvärde	= Käyttökate + henkilöstökulut + vuokrat Driftsbidrag + personalkostnader + hyreskostnader
Omavaraisuusaste	= Oma pääoma + vapaaehtoiset varaukset + arvostuserät + pääomalaina / vastattavaa yhteensä ./ saadut ennakot
Soliditet	Eget kapital + frivilliga reserveringar + värderingsposter + kapitallån / passiva sammanlagt ./ erhållna förskott
Quick ratio	= Rahoitusomaisuus / lyhytaikainen vieras pääoma ./ saadut ennakot + pakolliset varaukset Finansieringstillgångar / kortfristigt främmande kapital ./ erhållna förskott + obligatoriska reserveringar

2. Oikaistu tuloslaskelma Korrigerad resultaträkning

	1994	
	Milj.mk	%
Liikevaihto		
Omsättning	8 498,1	100,0
Toimintakulut		
Driftskostnader	-7 214,6	-84,9
Varaston muutos (lisäys +, vähennys -)		
Förändring i lager (ökning +, minskning -)	-391,3	-4,6
Käyttökate		
Driftsbidrag	892,3	10,5
Rahoitustuotot ja -kulut		
Finansieringsintäkter och -kostnader	-118,8	-1,4
Oman pääoman kirjauksilla oikaistut verot		
Skatter som korrigerats genom bokföring från/mot eget kapital	-115,6	-1,4
Rahoitustulos		
Finansieringsresultat	657,9	7,7
Poistot		
Avskrivningar	-312,3	-3,7
Nettotulos		
Nettoresultat	345,6	4,1
Muut tuotot ja kulut		
Övriga intäkter och kostnader	-173,6	-2,0
Liiketoiminnan muut tuotot		
Rörelsens övriga intäkter	141,2	1,7
Poistot sijoituksista		
Avskrivningar på placeringar	-77,5	-0,9
Kokonaistulos		
Totalresultat	235,7	2,8
Poistoeron muutos (lisäys -, vähennys +)		
Förändring av avskrivningsdifferens (ökning -, minskning +)	-4,3	-0,1
Varausten muutos (lisäys -, vähennys +)		
Förändring av reserveringar (ökning -, minskning +)	86,1	1,0
Oman pääoman verokirjaukset		
Skatter som bokförts från/mot eget kapital	-	-
Tilikauden tulos		
Räkenskapsperiodens resultat	317,5	3,7

3. Tuloslaskelma Resultaträkning

	1994	
	Milj.mk	%
Liikevaihto		
Omsättning	8 498,1	100,0
Valmisteverastojen muutos ¹ Förändring i produktlager	-190,9	-2,2
Valmistus omaan käyttöön Tillverkning för eget bruk	2,6	0,0
Liiketoiminnan muut tuotot Rörelsens övriga intäkter	141,2	1,7
Muuttuvat ja kiinteät kulut: Rörliga och fasta kostnader:		
Ostot tilikauden aikana Inköp under räkenskapsperioden	-2 178,1	-25,6
Varastojen muutos ¹ Förändring i lager	-200,3	-2,4
Ulkopuoliset palvelut Tjänster av utomstående	-582,4	-6,9
Palkat Löner	-2 354,3	-27,7
Muut henkilöstökulut Övriga personalkostnader	-717,8	-8,4
Leasing-vuokrat Leasinghyror	-35,3	-0,4
Muut vuokrat Övriga hyror	-275,2	-3,2
Muut muuttuvat ja kiinteät kulut Övriga rörliga och fasta kostnader	-1 074,2	-12,6
Muuttuvat ja kiinteät kulut yhteensä Rörliga och fasta kostnader sammanlagt	-7 417,5	-87,3
Käyttökate		
Driftsbidrag	1 033,5	12,2
Poistot Avskrivningar	-312,3	-3,7
Liiketulos		
Rörelseresultat	721,2	8,5
Rahoitustuotot ja -kulut: Finansiella intäkter och kostnader:		
Osinkotuotot Dividendintäkter	11,7	0,1
Korkotuotot pitkäaikaisista sijoituksista Ränteutäkter av långfristiga placeringar	38,0	0,4
Muut korkotuotot Övriga ränteutäkter	83,3	1,0
Muut rahoitustuotot Övriga finansiella intäkter	9,8	0,1
Korkokulut Räntekostnader	-213,5	-2,5
Muut rahoituskulut Övriga finansiella kostnader	-41,1	-0,5
Kurssierot Kursdifferenser	-6,8	-0,1

¹ Lisäys +, vähennys -
Ökning +, minskning -

	1994	
	Milj.mk	%
Poistot sijoituksista		
Avskrivningar på placeringar	-77,5	-0,9
Rahoitustuotot ja -kulut yhteensä		
Finansiella intäkter och kostnader sammanlagt	-196,3	-2,3
Tulos ennen satunnaisia eriä, varauksia ja veroja		
Resultat före extraordinära poster, reserveringar och skatter	524,9	6,2
Satunnaiset tuotot ja kulut:		
Extraordinära intäkter och kostnader:		
Saadut konserniavustukset		
Erhållna koncernbidrag	62,8	0,7
Muut satunnaiset tuotot		
Övriga extraordinära intäkter	62,4	0,7
Maksetut konserniavustukset		
Betalda koncernbidrag	-228,0	-2,7
Muut satunnaiset kulut		
Övriga extraordinära kostnader	-70,7	-0,8
Satunnaiset tuotot ja kulut yhteensä		
Extraordinära intäkter och kostnader sammanlagt	-173,6	-2,0
Tulos ennen varauksia ja veroja		
Resultat före reserveringar och skatter	351,3	4,1
Poistoeron muutos ¹		
Förändring av avskrivningsdifferens	-4,3	-0,1
Varausten muutos: ¹		
Förändring av reserveringar:		
Investointivaraukset		
Investeringsreserveringar	5,6	0,1
Muut varaukset		
Övriga reserveringar	80,5	0,9
Varausten muutos yhteensä		
Förändring av reserveringar sammanlagt	86,1	1,0
Välittömät verot:		
Direkta skatter:		
Välittömät verot/veronpalautukset		
Direkta skatter/skatteåterbäring	-115,6	-1,4
Omasta pääomasta katetut verot		
Skatter täckta med eget kapital	-	-
Veronpalautusten siirrot omaan pääomaan		
Överföring av skatteåterbäring mot eget kapital	-	-
Välittömät verot yhteensä		
Direkta skatter sammanlagt	-115,6	-1,4
Tilikauden tulos		
Räkenskapsperiodens resultat	317,5	3,7

¹ Lisäys -, vähennys +
Ökning -, minskning +

4. Tase Balans

	1994	
	Milj.mk	%
Vastaavaa		
Aktiva		
Käyttöomaisuus ja muut pitkäaikaiset sijoitukset: Anläggningstillgångar och övriga långfristiga placeringar:		
Aineettomat hyödykkeet:		
Immateriella tillgångar:		
Perustamis- ja järjestelymenot Etablerings- och organisationsutgifter	4,0	0,0
Tutkimus- ja kehittämismenot Forsknings- och utvecklingsutgifter	51,4	0,6
Aineettomat oikeudet Immateriella rättigheter	74,6	0,9
Liikearvo Affärsvärde	47,6	0,6
Muut pitkävaikuttiset menot Övriga utgifter med lång verkningstid	107,4	1,3
Ennakkomaksut Förskottsbetalningar	0,8	0,0
Aineettomat hyödykkeet yhteensä Immateriella tillgångar sammanlagt	285,8	3,4
Aineelliset hyödykkeet:		
Materiella tillgångar:		
Maa- ja vesialueet Jord- och vattenområden	63,9	0,8
Rakennukset ja rakennelmat Byggnader och konstruktioner	420,9	5,0
Koneet ja kalusto Maskiner och inventarier	660,2	7,8
Muut aineelliset hyödykkeet Övriga materiella tillgångar	13,2	0,2
Ennakkomaksut ja keskenkäsitellyt hankinnat Förskottsbetalningar och pågående anskaffningar	2,7	0,0
Aineelliset hyödykkeet yhteensä Materiella tillgångar sammanlagt	1 160,9	13,7
Käyttöomaisuusarvopaperit ja muut pitkäaikaiset sijoitukset: Värdepapper ingående i anläggningstillgångar och övriga långfristiga placeringar:		
Osakkeet ja osuudet Aktier och andelar	1 247,7	14,7
Lainasaamiset Lånefordringar	178,3	2,1
Muut sijoitukset Övriga placeringar	20,5	0,2
Käyttöomaisuusarvopaperit ja muut pitkäaikaiset sijoitukset yhteensä Värdepapper ingående i anläggningstillgångar och övriga långfristiga placeringar sammanlagt	1 446,5	17,1
Arvostuserät Värderingsposter	16,8	0,2

	1994	
	Milj.mk	%
Vaihto- ja rahoitusomaisuus:		
Omsäätningstillgångar:		
Vaihto-omaisuus:		
Omsäätningstillgångar:		
Aineet ja tarvikkeet/Tavarat		
Material och förnödenheter/Varor	202,7	2,4
Keskeneräiset työt		
Halvfärdiga produkter	653,0	7,7
Valmiit tuotteet		
Färdiga produkter	6,1	0,1
Muu vaihto-omaisuus		
Övriga omsäätningstillgångar	218,0	2,6
Ennakkomaksut		
Förskottsbetalningar	75,7	0,9
Vaihto-omaisuus yhteensä		
Omsäätningstillgångar sammanlagt	1 155,4	13,7
Saamiset:		
Fordringar:		
Myyntisaamiset		
Försäljningsfordringar	1 470,7	17,4
Lainasaamiset		
Länefordringar	904,7	10,7
Siirtosaamiset		
Resultatregleringar	373,9	4,4
Muut saamiset		
Övriga fordringar	229,2	2,7
Saamiset yhteensä		
Fordringar sammanlagt	2 978,5	35,2
Rahoitusomaisuusarvopaperit:		
Värdepapper ingående i finansieringstillgångarna:		
Osakkeet ja osuudet		
Aktier och andelar	8,8	0,1
Muut arvopaperit		
Övriga värdepapper	143,0	1,7
Rahoitusomaisuusarvopaperit yhteensä		
Värdepapper ingående i finansieringstillgångar sammanlagt	151,8	1,8
Rahat ja pankkisaamiset		
Kassa och banktillgodohavanden	1 263,5	14,9
Vastaavaa yhteensä		
Aktiva sammanlagt	8 459,3	100,0

4. Tase Balans

	1994	
	Milj.mk	%
Vastattavaa		
Passiva		
Oma pääoma:		
Eget kapital:		
Osake-, osuus- ja muu niitä vastaava pääoma		
Aktie-, andels- och annat motsvarande kapital	636,8	7,5
Osakeanti (rekisteröimätön osakepääoma)		
Aktieemission (oregistrerat aktiekapital)	19,9	0,2
Vararahasto		
Reservfond	251,8	3,0
Arvonkorotusrahasto		
Värdförhöjningsfond	3,8	0,0
Muu oma pääoma		
Övrigt eget kapital	-100,6	-1,2
Edellisten tilikausien tulos		
Balanserad resultat från tidigare räkenskapsperioder	318,1	3,8
Tilikauden tulos		
Räkenskapsperiodens resultat	317,5	3,8
Oma pääoma yhteensä		
Eget kapital sammanlagt	1 447,3	17,1
Varaukset:		
Reserveringar:		
Kertynyt poistoero		
Akkumulerad avskrivningsdifferens	137,6	1,6
Investointivaraukset		
Investeringsreserveringar	89,0	1,1
Muut varaukset		
Övriga reserveringar	419,2	5,0
Vapaaehtoiset varaukset yhteensä		
Frivilliga reserveringar sammanlagt	645,8	7,6
Pakolliset varaukset		
Obligatoriska reserveringar	52,5	0,6
Arvostuserät		
Värderingsposter	10,1	0,1
Pääomalaina/Vakautettu laina		
Kapitallån/Konsoliderat lån	271,2	3,2

	1994	
	Milj.mk	%
Vieras pääoma:		
Främmande kapital:		
Pitkäaikainen:		
Långfristigt:		
Joukkovelkakirjalainat		
Masskuldebrevslån	-	-
Vaihtovelkakirjalainat		
Lån mot konvertibla skuldebrev	53,1	0,6
Lainat rahoituslaitoksilta		
Lån från penninginrättningar	740,0	8,7
Eläkelainat		
Pensionslån	686,4	8,1
Saadut ennakot		
Erhållna förskott	35,5	0,4
Ostovelat		
Leverantörskulder	0,3	0,0
Muut pitkäaikaiset velat		
Övriga långfristiga skulder	377,9	4,5
Pitkäaikainen vieras pääoma yhteensä		
Långfristigt främmande kapital sammanlagt	1 893,3	22,4
Lyhytaikainen:		
Kortfristigt:		
Lainat rahoituslaitoksilta		
Lån från penninginrättningar	103,4	1,2
Eläkelainat		
Pensionslån	33,8	0,4
Saadut ennakot		
Erhållna förskott	1 100,8	13,0
Ostovelat		
Leverantörskulder	623,1	7,4
Rahoitusvekselit		
Finansieringsväxlar	15,0	0,2
Siirtovelat		
Resultatregleringar	1 406,8	16,6
Muut lyhytaikaiset velat		
Övriga kortfristiga skulder	856,3	10,1
Lyhytaikainen vieras pääoma yhteensä		
Kortfristigt främmande kapital sammanlagt	4 139,1	48,9
Vastattavaa yhteensä		
Passiva sammanlagt	8 459,3	100,0
Korollinen vieras pääoma		
Räntebelagt främmande kapital	2 475,9	

5. Käyttöomaisuus Anläggningstillgångar

	Aineettomat hyödykkeet	Aineelliset hyödykkeet	Pitkäaikaiset sijoitukset	Yhteensä
	Immateriella tillgångar	Materiella tillgångar	Långfristiga placeringar	Sammanlagt
Käyttöomaisuus tilikauden alussa ilman arvonorotuksia Anläggningstillgångar vid räkenskapsperiodens början utan värdeförhöjningar	306,8	1 153,3	1 460,4	2 920,5
Edellisten tilikausien arvonorotukset Värdeförhöjningar under tidigare räkenskapsperioder	-	7,9	24,7	32,6
Käyttöomaisuus tilikauden alussa Anläggningstillgångar vid räkenskapsperiodens början	306,8	1 161,2	1 485,1	2 953,1
Lisäykset (hankintameno) Ökningar (anskaffningsutgift)	70,9	314,9	170,9	556,7
Katettu varauksilla, investointiavustuksilla yms. Täckta med reserveringar, investeringsbidrag o.d.	-1,3	-13,7	-	-15,0
Vähennykset (luovutushinta, muu vastike) Minskningar (överlåtelsepris, övrigt vederlag)	-16,5	-66,7	-111,8	-195,0
Myyntivoitto/-tappio tai vastaava Försäljningsvinst/-förlust eller dylik	2,9	4,4	-0,7	6,6
Poistot Avskrivningar	-76,9	-239,2	-77,5	-393,6
Arvonorotukset tilikauden aikana (peruutukset miinus-merkkinä) Värdeförhöjningar under räkenskapsperioden (annullering med minusförtecken)	-	-	-19,5	-19,5
Käyttöomaisuus tilikauden lopussa Anläggningstillgångar vid räkenskapsperiodens slut	285,8	1 160,9	1 446,5	2 893,2
Aineelliset hyödykkeet:				
Materiella tillgångar:				
Rakennukset ja rakennelmat Byggnader och konstruktioner				
Lisäykset - Ökningar	7,6			
Vähennykset - Minskningar	4,0			
Koneet ja kalusto Maskiner och inventarier				
Lisäykset - Ökningar	301,3			
Vähennykset - Minskningar	60,8			

SVT

PMM
Sopimus
00022/1

SVT Suomen Virallinen Tilasto
Finlands Officiella Statistik
Official Statistics of Finland

Yritykset 1995:8
Företag
Enterprises

Tiedustelut – Förfrågningar – Inquiries:

Kari-Pekka Niemi
Samuli Rikama
Arja Winter
(90) 17 341