



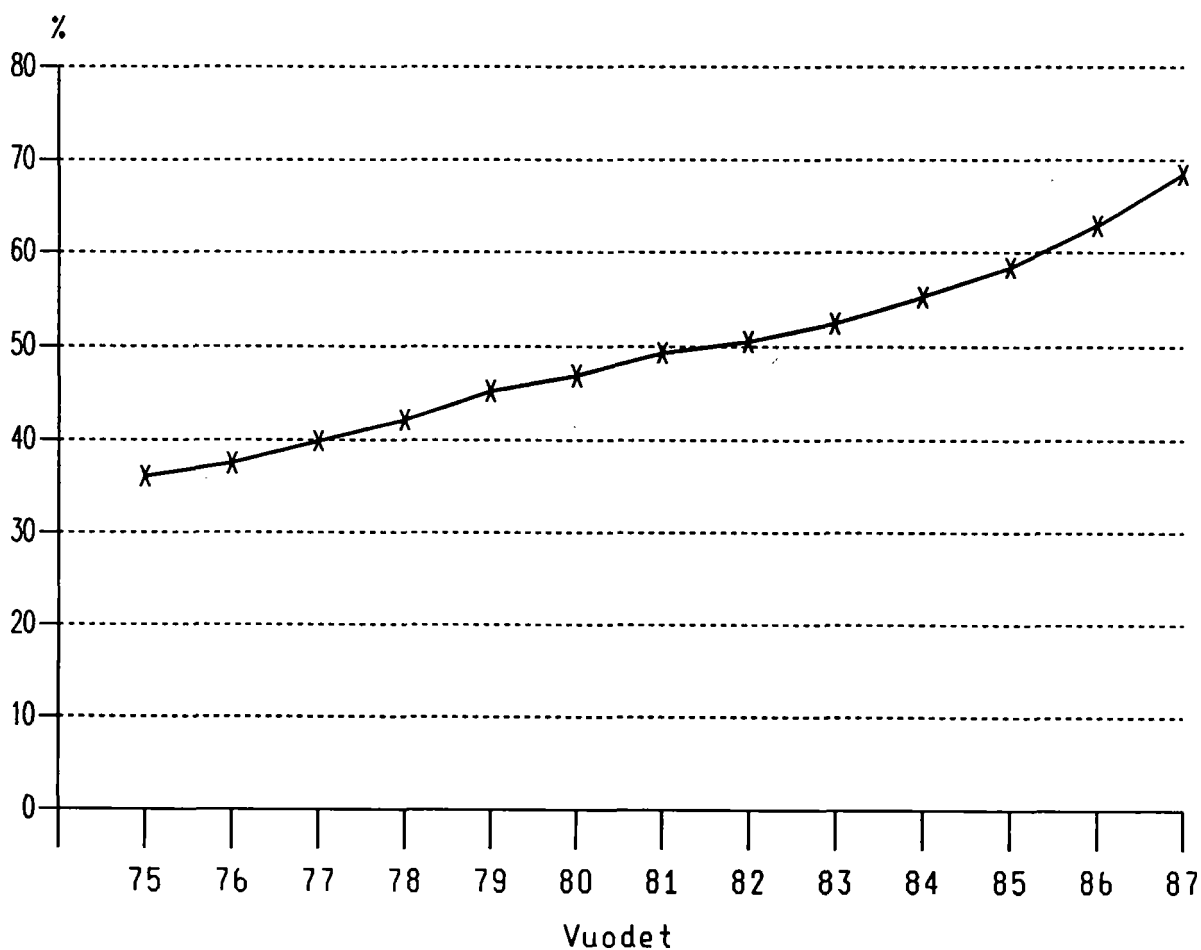
Rahoitusmarkkinatilasto

Tilastoarkisto
Statistikarkivet

Finansieringsmarknadsstatistik
Financial market statistics
1986

22.6.1988

KOTITALOUKSIEN VELKOJEN PROSENTTIOSUUS KÄYTETTÄVISSÄ OLEVISTA TULOISTA



SISÄLLYSLUETTELO

	Sivu
Johdanto	1
Katsaus	4
Sanasto	11

Taulut

1. Rahoitustase 31.12.1985	
1.1. Suomen Pankki	12
1.2. Liikepankit	13
1.3. Säästöpankit	14
1.4. Osuuspankit	15
1.5. Postipankki	16
1.1-1.5. Rahalaitokset yhteensä	17
1.6. Vakuutuslaitokset	18
1.7. Muut rahoituslaitokset: yksityiset	19
1.8. Muut rahoituslaitokset: julkiset	20
1.2.-1.4., 1.6.-1.7. Yksityiset rahoituslaitokset yhteensä	21
1.1., 1.5., 1.8. Julkiset rahoituslaitokset yhteensä	22
1.1.-1.8. Rahoituslaitokset yhteensä	23
1.9. Valtio	24
1.10. Kunnat ja kuntainliitot	25
1.11. Sosiaaliturvarahastot	26
1.9.-1.11. Valtio, kunnat ja kuntainliitot sekä sosiaaliturvarahastot yhteensä	27
1.12. Muut kotimaiset sektorit	28
1.13. Ulkomaat	29
1.1.-1.13. Kaikki yhteensä	30
1.12a. Julkiset yritykset	31
1.12d. Seurakunnat	32
2. Rahoitustaseen muutokset 31.12.1984-31.12.1985	
2.1. Suomen Pankki	33
2.2. Liikepankit	34
2.3. Säästöpankit	35
2.4. Osuuspankit	36
2.5. Postipankki	37
2.1-2.5. Rahalaitokset yhteensä	38
2.6. Vakuutuslaitokset	39
2.7. Muut rahoituslaitokset: yksityiset	40
2.8. Muut rahoituslaitokset: julkiset	41

2.2.-2.4., 2.6.-2.7. Yksityiset rahoituslaitokset yhteensä	42
2.1., 2.5., 2.8. Julkiset rahoituslaitokset yhteensä	43
2.1.-2.8. Rahoituslaitokset yhteensä	44
2.9. Valtio	45
2.10. Kunnat ja kuntainliitot	46
2.11. Sosiaaliturvarahastot	47
2.9.-2.11. Valtio, kunnat ja kuntainliitot sekä sosiaaliturvarahastot yhteensä	48
2.12. Muut kotimaiset sektorit	49
2.13. Ulkomaat	50
2.1.-2.13. Kaikki yhteensä	51
2.12a. Julkiset yritykset	52
2.12d. Seurakunnat	53

INNEHÅLLSFÖRTECKNING

	Sida
Inledning	2
Terminologi	11

CONTENTS

	Page
Introduction	3
List of Terms	11

1. JOHDANTO

Nyt julkaistava rahoitusmarkkinatilasto sisältää rahoitustaseen vuodelta 1986 ja rahoitustaseessa vuoden 1986 aikana tapahtuneet muutokset. Tauluissa 1. esitetään kunkin institutionaalisen sektorin rahoitusvarat ja velat vuoden 1986 lopussa. Taulun riveillä ovat velallis-velkojasektorit ja sarakkeilla rahoitusvaateet. Tauluissa 2. esitetään kunkin sektorin rahoitusvaroissa ja -veloissa tapahtuneet muutokset vuoden 1986 aikana.

Vuoden 1986 rahoitustaseen muutostauluissa on vaadeluokitusta muutettu siten, että vaateista "Käteisraha" ja "Shekki- ja ps-tilitalletukset" on muodostettu vaade "Rahat ja käteistalletukset". Lisäksi on muodostettu uusi vaade "Markkinarahasijoitukset". Rahoitustase on julkaistu tässä muodossa jo vuonna 1985.

Rahoitusmarkkinatilastossa ulkomaisessa omistuksessa olevat pankit ovat sektorissa "Liikepankit". Liikepankkien ulkomaisten sivukonttoreiden rahoitusvarat ja velat ovat sisältyneet liikepankkien lukuihin vuodesta 1984 lähtien.

Uusia rahoituslaitoksia on otettu mukaan rahoitusmarkkinatilastoon 25 kpl vuonna 1986. Lähes kaikki uudet rahoituslaitokset sisältyvät sektoriin "Muut rahoituslaitokset, yksityiset". Tähän sektoriin sisältyy yhteensä 170 rahoituslaitosta, joista sijoitusyhtiöitä on 67 kpl ja holdingyhtiöitä 46 kpl. Myöskin sektorissa "Julkiset yritykset" on tapahtunut muutoksia yritysostojen ja fuusioiden takia. Muilta osin sektorit ja rahoitusvaateet eivät ole sisällöltään olennaisesti muuttuneet.

Rahoitustaseen summatauluissa ei ole laskettu sektorin "Muut kotimaiset sektorit" alasektoreiden yhteissummia silloin, kun alasektoreiden kattavuus tästä on pienempi kuin 75 %. Tilaston käyttäjä saattaa täten sektoritauluista saada joissakin tapauksissa enemmän jakaumatietoa kuin välisummatauluista. Kun summa on jätetty esittämättä, on tämä merkitty symbolilla (...).

INLEDNING

Denna finansieringsmarknadsstatistik innehåller finansieringsbalansen för år 1986 och de ändringar som skett i finansieringsbalansen under 1986. I tabell 1. ges finansieringstillgångarna och skulderna för varje institutionell sektor i slutet av år 1986. Tabellens rader upptar borgenärs-gäldenärssektorerna och kolumnerna finansieringsobjekten. I tabell 2. ges de ändringar i finansieringstillgångarna och -skulderna som skett inom respektive sektor under år 1986.

I tabell 2. har klassificeringen av finansobjekt ändrats så att finansobjekten "Kontanta medel" och "Check- och postgiroräkningar" sammanslagits till "Kontanter och avistadepositioner". Därtill har det bildats ett nytt finansobjekt "Marknadspenningplaceringar". Finansieringsbalansen har publicerats i samma form som år 1985.

Banker i utländsk ägo ingår i finansieringsmarknadsstatistiken i sektorn "Affärsbanker". Fr.o.m. år 1984 ingår affärsbankernas utländska filialers finansieringstillgångar och -skulder i uppgifterna för affärsbankerna. År 1986 har 25 nya finansieringsinstitut tagits med i finansieringsmarknadsstatistiken. De flesta nya finansieringsinstituten ingår i sektorn "Övriga finansieringsinstitut, privata". I denna sektor ingår sammanlagt 170 finansieringsinstitut, varav 67 är placeringsbolag och 46 holdingbolag. Även inom sektorn "Offentliga företag" har det förekommit ändringar på grund av företagsköp och fusioner. I övrigt har de olika sektorerna och finansobjekten inte ändrats mycket.

I de fall att undersektorernas täckning varit lägre än 75 procent har slutsumman för undersektorerna inom sektorn "Övriga inhemska sektorer" inte räknats ut finansieringsbalansens summatabeller. Den som läser statistiken kan sålunda i vissa fall få mera fördelningsuppgifter ur sektortabellerna än ur de tabeller som har mellansummor. Då summan inte avgivits har symbolen (..) använts.

INTRODUCTION

The Financial Market Statistics now published comprise the Financial Balance for 1986 and changes therein in the course of 1986. Tables 1. show the financial assets and liabilities of each institutional sector at the end of 1986. The rows of the tables contain the debtor-creditor sectors and the columns the corresponding financial assets and liabilities. Tables 2. show changes in the financial assets and liabilities of each sector in the course of 1986.

In tables 2. the classification of assets has been changed so that the items "Cash" and "Cheque and postal giro deposits" are now combined in the item "Cash and transferable deposits". In addition, a new asset item "Unregulated-rate deposits" has been introduced. The financial balance is published in the same form as in 1985.

In the Financial Market Statistics, foreign-owned banks are included in the sector "Commercial banks". The financial assets and liabilities of the foreign branches of Finnish commercial banks have been included in the figures for commercial banks since 1984.

A total number of 25 financial institutions are included in the Financial Market Statistics for 1986. Nearly all the new financial institutions are included in the sector "Other financial institutions, private". This sector comprises a total of 170 financial institutions, of which 67 are investment companies and 46 holding companies. Changes have also taken place in the sector "Public enterprises" owing to takeovers and mergers. Otherwise, there have been no significant changes in the contents of sectors or financial assets.

The summary tables of the financial balance do not contain the subsector totals of the sector "Other domestic sectors" in cases where the coverage of subsectors in the total is less than 75 %. Thus, in some instances the user of the statistics may obtain more information on distribution from the sector tables than from the subtotal tables. A sum which is not shown is marked (...).

2.
KATSAUS

Vuonna 1986

- rahoituslaitosten ulkomainen nettovelka yli kaksinkertaistui
- Suomen ulkomainen nettovelka kasvoi 8,6 mrd mk
- rahoituslaitosten kotimaiset saamiset kasvoivat 17,9 % ja ulkomaiset saamiset 25,3 %
- julkisista rahoituslähteistä myönnetyt luotot kasvoivat yksityisiä luottoja hitaammin
- julkisen sektorin nettosaaminen kasvoi noin 0,6 mrd mk
- kotitalouksien saamat luotot kasvoivat 13 %
- sekä kotitalouksien asunto- että kulutusluotot kasvoivat noin 12 %

Rahoituslaitosten kotimaiset saamiset kasvoivat 18 %
ja ulkomaiset saamiset 25 % vuonna 1986

Rahoituslaitosten luotonanto muille kotimaisille sektoreille kasvoi vuoden 1986 aikana 15,4 % ja oli vuoden lopussa 334,4 mrd mk. Rahalaitosten eli pankkien osuus kokonaismäärästä oli 63,8 % eli 0,2 prosenttiyksikköä vähemmän kuin edellisenä vuonna.

Vertailtaessa pankkien ja muiden rahoituslaitosten luotonantoa on otettava huomioon pankkien merkitys muiden rahoituslaitosten toiminnan rahoituksessa. Muiden rahoituslaitosten velat pankeille olivat vuoden 1986 lopussa 27,2 mrd mk. Rahoituslaitosten saamisista kotimaiset saamiset kasvoivat 17,9 % ja ulkomaiset saamiset 25,3 % vuonna 1986. Edellisenä vuonna kotimaiset saamiset kasvoivat 16,7 % ja ulkomaiset saamiset 6,7 %.

Rahoituslaitosten ulkomainen nettovelka kasvoi 10,9 mrd mk ollen vuoden lopussa 19,6 mrd mk. Ulkomaiset saamiset kasvoivat 25 % ja velat 36 %.

Markkinarahasijoitusten määrä vuonna 1986 oli 21,2 mrd mk. Edellisenä vuonna määrä oli 12,0 mrd mk. Markkinarahasijoituksiin sisältyy vain taseeseen sisältyviä lyhytaikaisia sijoituksia.

Julkisista rahoituslähteistä myönnettyjen luottojen määrän kasvu kiihtyi

Julkisista rahoituslähteistä (=julkiset rahoituslaitokset, julkinen sektori ja välitetyt luotot) myönnettyjä luottoja muille kotimaisille sektoreille oli vuoden 1986 lopussa 76,1 mrd mk ja yksityisten rahoituslaitosten myöntämiä luottoja 268,7 mrd mk. Yksityisten rahoituslaitosten myöntämät luotot kasvoivat 14,7 % vuoden aikana ja julkisista rahoituslähteistä myönnettyt luotot 13,1 %. Edellisenä vuonna yksityisten rahoituslaitosten myöntämät luotot kasvoivat 17,3 % ja julkisista rahoituslähteistä myönnettyt luotot vain 6,1 %.

Kotitalouksien saamista luotoista oli vuoden 1986 lopussa julkisista rahoituslähteistä myönnettyjä 28,8 mrd mk eli 23,4 % ja vastaava osuus yritysten saamista kotimaisista luotoista oli noin 23 %. Kotitalouksien saamista luotoista kasvoivat julkisilta rahoituslaitoksilta saadut 16,7 % ja yksityisiltä saadut 11,9 %.

Julkisen sektorin nettosaaminen kasvoi kolme prosenttia

Valtion saamiset olivat vuoden 1986 lopussa yhteensä 73,1 mrd mk ja velat 59,2 mrd mk. Valtion saamisissa on mukana valtion liikelaitossijoituksia kuvaava laskennallinen erä, 14,8 mrd mk, joka julkaisussa sisältyy vaateeseen "Osakkeet ja osuudet". Valtion veloista velka- ja joukkovelkakirjalainat kasvoivat vuonna 1986 5,1 mrd mk eli 10,9 %.

Kuntien saamiset olivat vuoden 1986 lopussa 50,9 mrd mk ja velat 44,6 mrd mk. Näissä luvuissa ovat mukana kuntien valtion varoista välittämät lainat 11,5 mrd mk ja kuntien sijoitukset kuntainliittoihin, 11,3 mrd mk. Julkaisussa kuntien sijoitukset kuntainliittoihin sisältyvät vaateeseen "Osakkeet ja osuudet". Kuntien saamat luotot (=vekselit, shekkituliluotto ja velkakirjalainat) ilman väli-

tettyjä lainoja kasvoivat 10,1 % ja niitä oli vuoden lopussa 12,4 mrd mk.

Sosiaaliturvarahastojen merkitys rahoitusmarkkinoilla on kauan ollut vähenevä. Vuonna 1986 sosiaaliturvarahastojen luotonanto (=velka- ja joukkovelkakirjalainat) kuitenkin kasvoi pari prosenttia.

Säästöpankeilla eniten luottoja kotitalouksille

Kotitalouksien saamat luotot rahoituslaitoksilta ja julkiselta sektorilta olivat yhteensä 128,6 mrd mk vuoden 1986 lopussa. Luotot kasvoivat vuoden aikana 19,9 mrd mk eli 18,3 %. Kotitalouksien luotoista oli valtion varoista (=suorat ja välitetyt) saatuja luottoja 20,7 mrd mk eli 16,9 %. Nämä luotot kasvoivat 15,7 % kun taas muut luotot kotitalouksille kasvoivat 12,4 %.

Kotitalouksien saamista luotoista oli vuoden 1986 lopussa säästöpankkien myöntämiä eniten eli 26,4 %, osuuspankkien myöntämiä 26,2 % ja liikepankkien myöntämiä 24,7 %. Eniten kasvattivat kotitalouksien luototustaan osuuspankit, 27,8 % ja Postipankki, 24,5 %. Vuoden 1985 lopussa kotitalouksien saamista luotoista oli asuntoluottoja 68,8 mrd mk ja kulutusluottoja 22,6 mrd mk.

Yrityksille luottoja eniten vakuutuslaitoksilta

Yrityssektorin suurin luotottaja oli vakuutuslaitokset, jonka luotonanto yrityksille oli vuoden lopussa 61,7 mrd mk. Liikepankkien luotonanto yrityksille oli 54,7 mrd mk.

Julkisten yritysten saamiset olivat vuoden 1986 lopussa yhteensä 31,7 mrd mk ja velat 77,2 mrd mk, mistä valtion laskennallinen sijoitus liikelaitoksiin oli 14,8 mrd mk. Saamisista oli 37,1 % yrityksiltä ja 27,1 % saamisista oli ulkomaisia saamisia. Julkisten yritysten veloista oli vuoden 1986 lopussa suurin erä velkakirjalainat, 34,4 % veloista. Osakepääoman osuus veloista, joissa ei ole mukana laskennallista erää, oli vuoden 1986 lopussa 7,6 %.

Suomen ulkomainen nettovelka 63 mrd mk

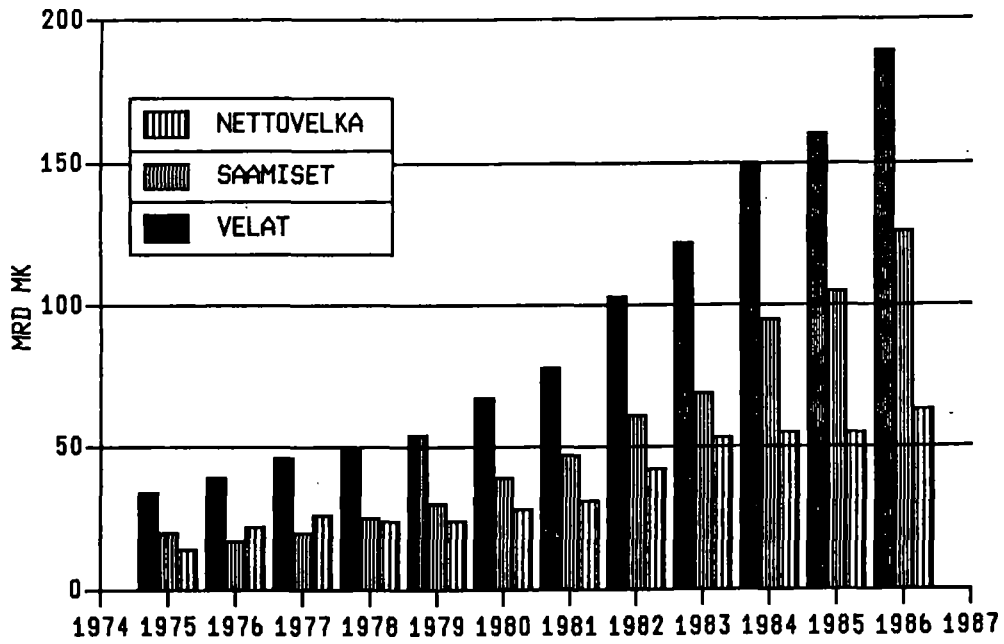
Suomen ulkomaiset saamiset olivat vuoden 1986 lopussa 126,1 mrd mk ja velat 189,5 mrd mk. Näissä luvuissa ovat mukana liikepankkien ulkomaisten

sivukonttorien rahoitusvarat ja -velat. Ulkomainen nettovelka, jonka muodostavat vaihtotaseen kumulatiivinen alijäämä ja kurssimuutosten vaikutus varantoihin, oli siten 63,4 mrd mk. Nettovelasta oli vuoden 1986 lopussa rahoituslaitosten osuus 19,6 mrd mk ja julkisen sektorin osuus 25,3 mrd mk. Vuonna 1985 rahoituslaitosten nettovelka oli 8,6 mrd mk ja julkisen sektorin 25,1 mrd mk.

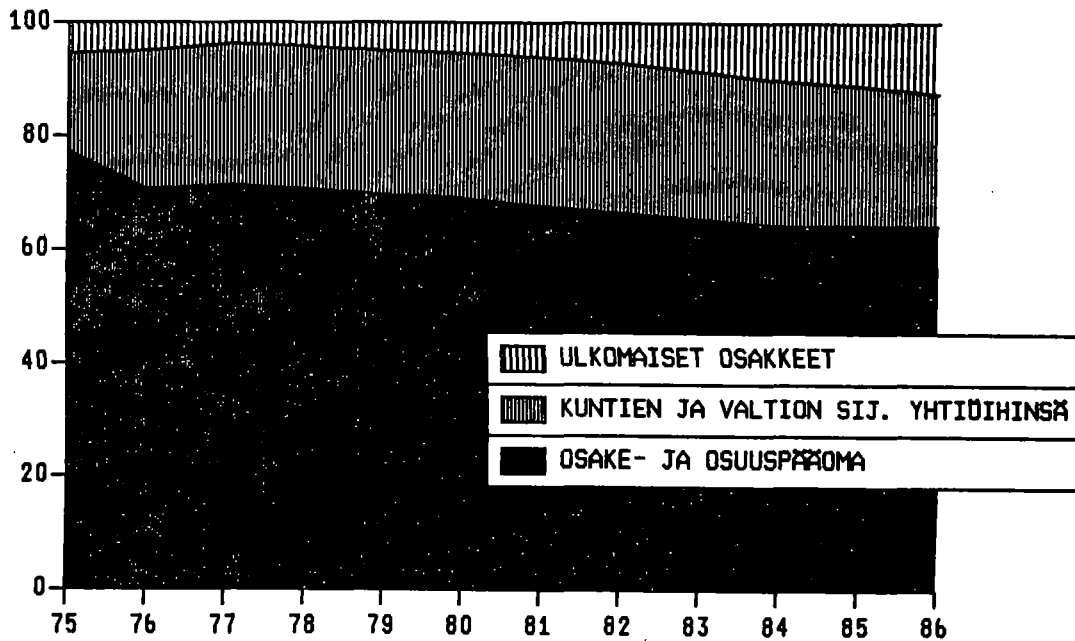
Suurin saamiserä oli talletukset, 53,1 mrd mk. Ulkomaisista veloista velka- ja joukkovelkakirjalainojen kokonaismäärä oli vuoden 1986 lopussa 75,1 mrd mk ja talletusten määrä 53,9 mrd mk.

3.
KUVIOT

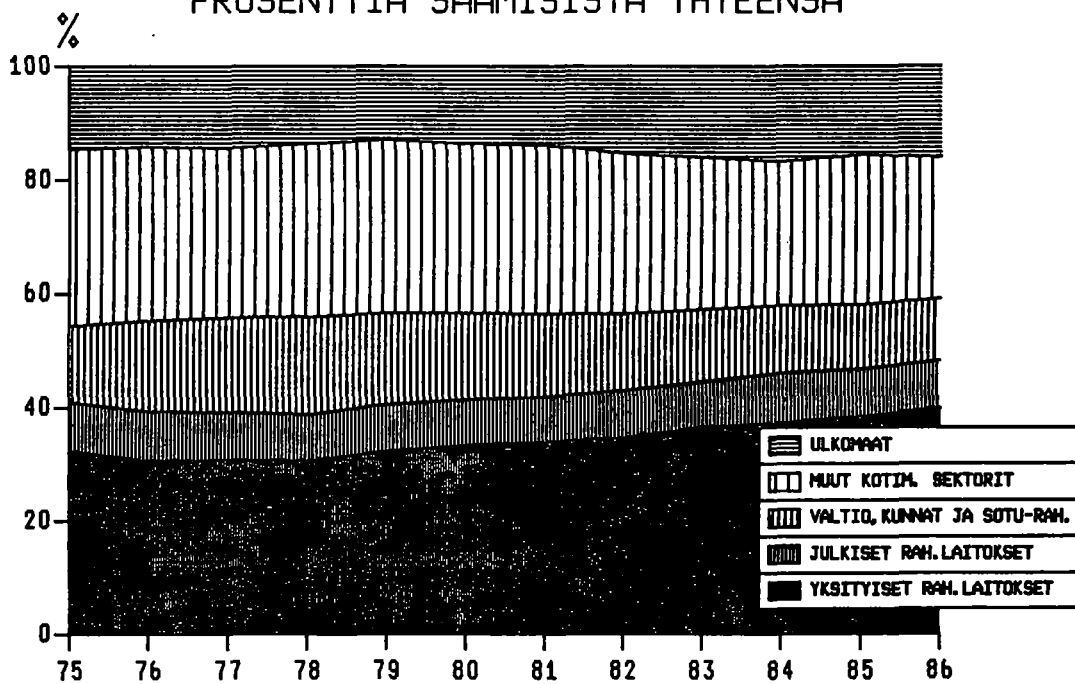
SUOMEN ULKOMAISET VELÄT JA SAAMISET
VV. 1975-86, MRD MK



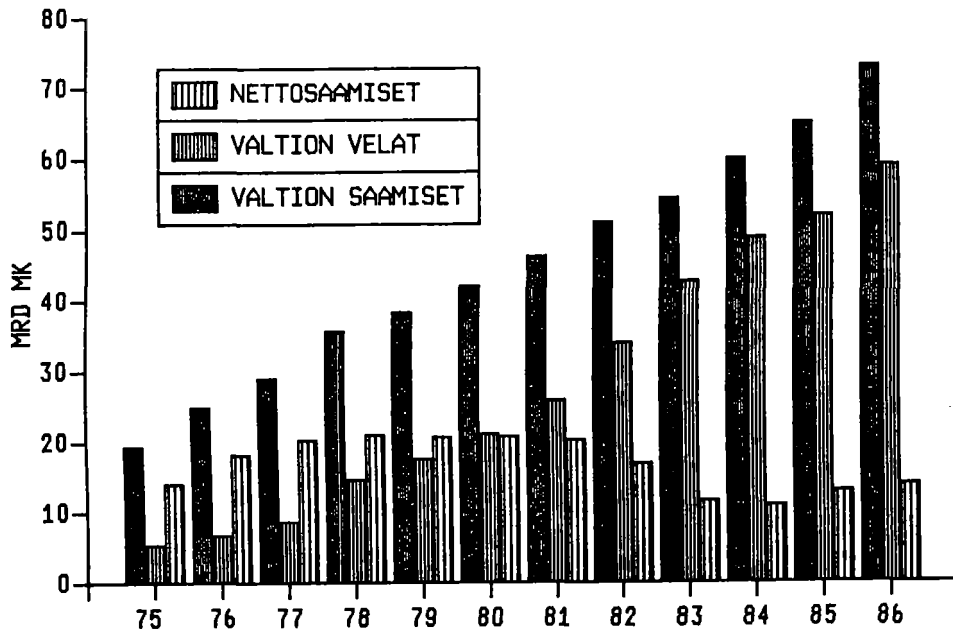
OSAKEPÄÄOMAN JAKAUMA VV. 1975-86, %



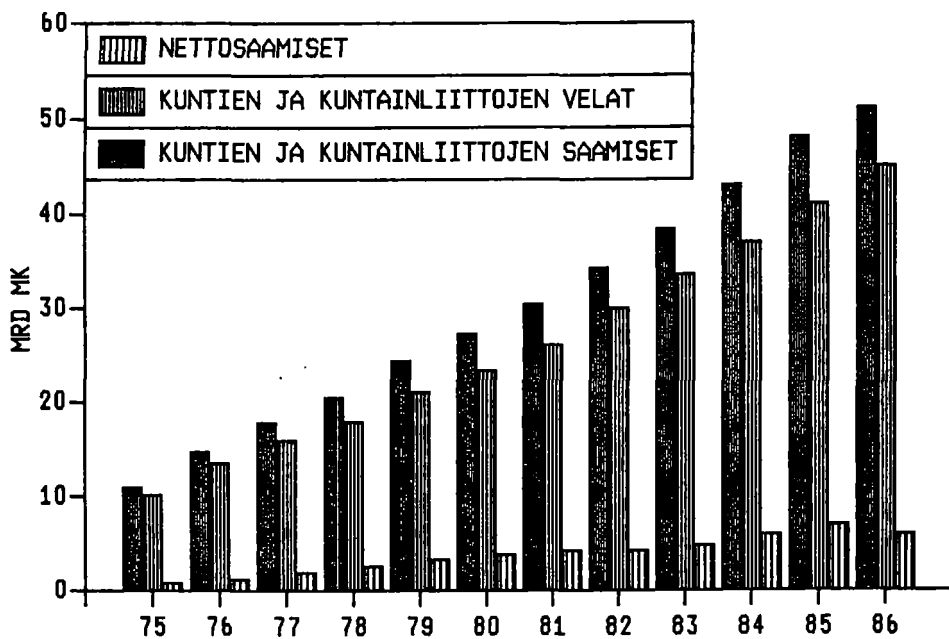
SAAMISTEN JAKAUMA VV. 1975-86, PROSENTTIA SAAMISISTA YHTEENSÄ



VALTION SAAMISET JA VELAT VV. 1975-86, MRD MK



KUNTIEN JA KUNTAINLIITTOJEN SAAMISET JA VELAT VV. 1975-86, MRD MK



SANASTO

Rahoitustase
Velallissektorit
Velkojasektorit
Saatavat
Velat
Muutokset

Sektorit (Uusi luokitus)

21 Suomen Pankki
221 Liikepankit
222 Säästöpankit
223 Osuuspankit
23 Postipankki
Rahalaitokset
24 Vakuutuslaitokset
25 Muut rahoituslaitokset: yksityiset

26 Muut rahoituslaitokset: julkiset

Rahoituslaitokset: yksityiset
Rahoituslaitokset: julkiset
Rahoituslaitokset
31 Valtio
32 Kunnat ja kuntainliitot
33 Sosiaaliturvarahastot
Muut kotimaiset sektorit
11 Julkiset yritykset
12+13 Yksityiset yritykset
4 Voittoa tavoittelemattomat yhteisöt
5 Kotitaloudet
6 Ulkomaat
Tilastovirhe

Julkiset yritykset

Seurakunnat

Rahoitusvaateet (Uusi luokitus)

1 Kulta, SDR ja kultaosuus IMF:ssä
2 Rahat ja käteistalletukset
3 Muut talletukset
4 Markkinarahasijoitukset
5 Shekkitaliliuotto
6 Vekselit
7 Kauppaluotot ja -ennakot
8 Velkakirjalainat
9 Muut lainat
10 Joukkovelkakirjalainat
11 Osakkeet ja osuudet
13 Siirtosaamiset ja -velat

TERMINOLOGI

Finansieringsbalans
Debitorsektorer
Kreditorsektorer
Tillgodohavanden
Skulder
Förändringar

Sektorer (Den nya indelningen)

21 Finlands Bank
221 Affärsbankerna
222 Sparbankerna
223 Andelsbankerna
23 Postbanken
Penninginrättningar
24 Försäkringsinrättningarna
25 Övriga finansieringsinstitut:
privata
26 Övriga finansieringsinstitut:
offentliga
Finansieringsinstitut: privata
Finansieringsinstitut: offentliga
Finansieringsinstitut
31 Staten
32 Kommuner och kommunalförbund
33 Socialskyddsfonder
Övriga inhemska sektorer
11 Offentliga företag
12+13 Privata företag
4 Icke vinstsyftande sammanslutningar
5 Hushåll
6 Utlandet
Statistisk differens

Offentliga företag

Församlingar

Finansobjekt (Den nya indelningen)

1 Guld, SDR och guldtranchen i IMF
2 Kontanter och avstäddedepositioner
3 Övriga depositioner
4 Marknadspenningplaseringar
5 Checkkredit
6 Växlar
7 Handelskrediter och -förskott
8 Skuldsedellån
9 Övriga lån
10 Masskuldebrevslån
11 Aktier och andelar
13 Resultatregleringar

LIST OF TERMS

Financial market accounts
Debtor sectors
Creditor sectors
Receivables
Liabilities
Changes

Sectors (The new classification)

21 Bank of Finland
221 Commercial banks
222 Savings banks
223 Co-operative banks
23 Postipankki
Monetary institutions
24 Insurance institutions
25 Other financial institutions:
private
26 Other financial institutions:
public
Financial institutions: private
Financial institutions: public
Financial institutions
31 Central government
32 Local government
33 Social security funds
Other domestic sectors
11 Public enterprises
12+13 Private enterprises
4 Non-profit institutions
5 Households
6 Rest of the world
Statistical discrepancy

Public enterprises

Parishes of the State Church

Financial claims (The new classification)

1 Gold, SDR and gold tranche in the IMF
2 Cash and transferable deposits
3 Other deposits
4 Unregulated-rate deposits
5 Overdrafts
6 Bills
7 Trade credit and advances
8 Promissory notes
9 Other loans
10 Bonds and debentures
11 Shares
13 Other accounts receivable and payable

RAHOITUSMARKKINAT
RAHOITUSTASE 31.12.1986
TAULU: 1.1

SEKTORI: Suomen Pankki

A. SAAMISET MILJ. MK

Velallissektorit	1.	2.	3.	4.	5.	6.	7.	8.	9.	10.	11.-12.	13.	14.
	Kulta, SDR ja osuus	Rahat ja käteis- tallet- ukset	Muut talle- ukset	Markki- narahä- sijoi- tukset	Shekki- tilli- luotto	Vekse- lit	Kauppa- luotot ja enna- kot	Velka- kirja- lainat	Muut lainat	Joukko- velka- kirja lainat	Osakkeet ja osuudet	Siirto- saami- set ja -velat	Yhteensä
Suomen Pankki.....	-	-	-	-	-	-	-	-	-	-	-	-	-
Liikepankit.....	-	-	-	-	-	-	-	9564,7	-	-	-	-	9564,7
Säästöpankit.....	-	-	-	-	-	-	-	730,9	-	-	-	-	730,9
Osuuspankit.....	-	-	-	-	-	-	-	454,2	-	-	-	-	454,2
Postipankki.....	-	-	-	-	-	-	-	898,5	-	-	-	-	898,5
Vakuutuslaitokset.....	-	-	-	-	-	-	-	-	-	-	-	-	-
Muut rahoitusl. yksit...	-	-	-	-	75,7	-	-	44,5	-	570,5	26,7	-	717,4
Muut rahoitusl. julk...	-	-	-	-	-	-	-	245,4	-	1775,1	-	-	2020,5
Valtio.....	-	-	-	-	-	-	-	-	943,1	65,7	-	-	1008,8
Kunnat ja kuntainliitot.	-	-	-	-	-	-	-	-	-	0,2	-	-	0,2
Sosiaaliturvarahastot...	-	-	-	-	-	-	-	-	-	-	-	-	-
Muut kotim. sektorit...	-	-	-	-	-	1748,5	4,5	3042,3	-	72,6	95,6	0,1	4963,6
Julkiset yritykset....	-	-	-	-	-	44,3	3,6	520,0	-	19,3	95,6	-	682,8
Yksityiset yritykset...	-	-	-	-	-	1704,2	-	2454,5	-	53,3	-	-	4212,0
Voittoa tavoitte- lemattomat yhteisöt...	-	-	-	-	-	-	-	-	-	-	-	-	-
Kotitaloudet.....	-	-	-	-	-	-	0,9	67,8	-	-	-	0,1	68,8
Tilastovirhe.....	-	-	-	-	-	-	-	-	-	-	-	-	-
Ulkomaat.....	3857,7	10170,5	60,0	-	-	-	-	-	-	-	-	-	14106,9
Yhteensä saatavat.....	3857,7	10170,5	60,0	-	-	1824,2	4,5	3332,2	12591,4	2484,1	141,0	0,1	34465,7

B. VELAT MILJ. MK

Suomen Pankki.....	-	-	-	-	-	-	-	-	-	-	-	-	-
Liikepankit.....	-	815,3	4319,6	-	-	-	-	-	-	-	-	-	5134,9
Säästöpankit.....	-	702,9	1945,8	-	-	-	-	-	-	-	-	-	2648,7
Osuuspankit.....	-	459,1	1944,3	-	-	-	-	-	-	-	-	-	2403,4
Postipankki.....	-	472,3	1059,9	-	-	-	-	-	-	-	-	-	1532,2
Vakuutuslaitokset.....	-	6,7	25,4	-	-	-	-	-	-	-	-	-	32,1
Muut rahoitusl. yksit...	-	1,5	5,3	-	-	-	-	-	-	-	-	-	6,8
Muut rahoitusl. julk...	-	0,2	254,5	-	-	-	-	-	-	-	-	-	254,7
Valtio.....	-	153,5	2000,3	-	-	-	-	-	-	-	-	-	2157,8
Kunnat ja kuntainliitot.	-	16,2	-	-	-	-	-	-	-	-	-	-	16,2
Sosiaaliturvarahastot...	-	0,1	-	-	-	-	-	-	-	-	4,0	-	4,1
Muut kotim. sektorit...	-	6133,8	5108,4	-	-	-	-	-	-	-	-	-	11243,0
Julkiset yritykset....	-	647,6	573,3	-	-	-	-	-	-	-	-	-	1220,9
Yksityiset yritykset...	-	..	4535,1	-	-	-	-	-	-	-	-	-	..
Voittoa tavoitte- lemattomat yhteisöt...	-	-	-	-	-	-	-	-	-	-	..
Kotitaloudet.....	-	-	-	-	-	-	-	-	-	0,8	..
Tilastovirhe.....	-	-	-	-	-	-	-	-	-	-	-	-	-
Ulkomaat.....	-	31,3	838,5	-	-	-	-	-	-	-	-	-	869,8
Yhteensä velat.....	-	8792,9	17502,0	-	-	-	-	-	-	-	-	4,8	26299,7

A. SAAMISET MILJ. MK

	1.	2.	3.	4.	5.	6.	7.	8.	9.	10.	11.-12.	13.	14.
Velallissektorit	Kulta, SDR ja kulta-osuus	Rahat ja käteistalletukset	Muut talletukset	Markkinaraha-sijoitukset	Shekkitili-luotto	Vekselit	Kauppaluotot ja ennakot	Velkakirjalainat	Muut lainat	Joukkovelkikirjalainat	Osakkeet ja osuudet	Siirtosaamiset ja velat	Yhteensä
Suomen Pankki.....	-	815,3	4319,6	-	-	-	-	-	-	-	-	-	5134,9
Liikepankit.....	-	1671,4	-	-	33,6	-	-	3,9	-	190,7	3,7	-	1903,3
Säästöpankit.....	-	453,6	-	-	1720,5	2044,5	-	2372,9	-	348,6	-	-	6940,1
Osuuspankit.....	-	440,9	-	-	1456,9	102,3	-	6295,9	-	21,0	-	-	8317,0
Postipankki.....	-	269,4	-	-	-	-	-	-	-	4,8	-	-	274,2
Vakuutuslaitokset.....	-	-	-	-	20,6	0,1	93,5	481,9	3,5	-	34,3	2,7	636,6
Muut rahoitusl. yksit.....	-	-	-	1343,0	890,8	82,9	69,7	3048,6	164,2	10201,6	1199,9	318,4	17319,1
Muut rahoitusl. julk.....	-	-	-	-	-	-	-	41,3	-	1061,0	30,5	38,6	1171,4
Valtio.....	-	-	-	-	-	-	-	42,9	-	1258,4	-	-	1301,3
Kunnat ja kuntainliitot.....	-	-	-	-	6,1	19,1	-	999,7	37,1	383,4	-	-	1445,4
Sosiaaliturvarahastot.....	-	-	-	-	-	-	-	-	-	-	-	-	-
Muut kotim. sektorit.....	-	-	-	64,7	4015,2	10141,9	10,9	68491,3	2605,7	7420,2	4166,2	6762,1	103678,2
Julkiset yritykset.....	-	-	-	64,7	174,7	639,3	10,9	2663,3	859,9	2150,3	8,9	232,0	6804,0
Yksityiset yritykset.....	-	-	-	-	3173,2	8376,5	-	33327,4	1745,8	4697,1	4157,3	-	-
Voittoa tavoittelemattomat yhteisöt.....	-	-	-	-	61,7	28,5	-	3861,6	-	39,6	-	-	-
Kotitaloudet.....	-	-	-	-	605,2	1097,6	-	28639,0	-	-	-	-	-
Tilastovirhe.....	-	-	-	-	-	-	-	-	-	533,2	-	-	533,2
Ulkomaat.....	-	34109,6	-	-	0,5	3982,1	-	3009,4	11997,9	7553,3	1733,0	1291,5	63677,3
Yhteensä saatavat.....	-	37760,2	4319,6	1407,7	8144,2	16372,9	174,1	84787,8	14808,4	28443,0	7167,6	8413,3	211798,8

B. VELAT MILJ. MK

	1.	2.	3.	4.	5.	6.	7.	8.	9.	10.	11.-12.	13.	14.							
Velkajasektorit	Suomen Pankki	Liikepankit	Säästöpankit	Osuuspankit	Postipankki	Vakuutuslaitokset	Muut rahoitusl. yksit	Muut rahoitusl. julk	Valtio	Kunnat ja kuntainliitot	Sosiaaliturvarahastot	Muut kotim. sektorit	Julkiset yritykset	Yksityiset yritykset	Voittoa tavoittelemattomat yhteisöt	Kotitaloudet	Tilastovirhe	Ulkomaat	Yhteensä velat	
Suomen Pankki.....	-	-	-	-	-	-	-	-	-	-	-	-	-	9564,7	-	-	-	-	-	9564,7
Liikepankit.....	-	1671,4	-	-	-	-	-	-	-	33,6	-	-	-	190,7	3,7	-	-	-	-	1903,3
Säästöpankit.....	-	12,3	5689,1	-	-	-	-	-	-	-	-	-	-	2,4	701,7	-	-	-	-	6405,5
Osuuspankit.....	-	249,5	4992,0	-	-	-	-	-	-	-	-	-	-	29,4	694,7	-	-	-	-	5965,6
Postipankki.....	-	4011,8	-	2107,0	-	-	-	-	-	-	-	-	-	12,8	8,0	-	-	-	-	6154,6
Vakuutuslaitokset.....	-	701,9	1160,2	620,6	-	-	0,9	909,2	234,7	286,8	547,6	46,8	4508,7	-	-	-	-	-	-	6154,6
Muut rahoitusl. yksit.....	-	787,1	992,5	670,4	-	-	56,3	670,4	288,7	390,7	169,4	124,7	3479,8	-	-	-	-	-	-	4508,7
Muut rahoitusl. julk.....	-	15,7	8,3	597,2	-	-	-	-	-	24,5	-	16,9	721,9	-	-	-	-	-	-	3479,8
Valtio.....	-	3,2	-	-	-	-	-	-	-	-	0,6	-	5430,6	-	-	-	-	-	-	721,9
Kunnat ja kuntainliitot.....	-	299,1	2053,2	-	-	-	-	-	-	-	-	-	5430,6	-	-	-	-	-	-	5430,6
Sosiaaliturvarahastot.....	-	38,5	637,6	20,0	-	-	-	-	-	-	-	-	2352,3	-	-	-	-	-	-	2352,3
Muut kotim. sektorit.....	-	9567,1	47309,1	7746,3	-	-	6,9	-	228,4	-596,5	4202,9	0,1	716,6	-	-	-	-	-	-	716,6
Julkiset yritykset.....	-	1099,1	1206,4	1499,9	-	-	6,9	-	228,4	-	-	-	8018,4	-	-	-	-	-	-	76482,6
Yksityiset yritykset.....	-	-	-	-	-	-	-	-	-	-	-	-	50,4	-	-	-	-	-	-	4130,6
Voittoa tavoittelemattomat yhteisöt.....	-	-	-	-	-	-	-	-	-	-	-	-	-	-	545,0	-	-	-	-	545,0
Kotitaloudet.....	-	-	-	-	-	-	-	-	-	-	-	-	-	-	2731,8	-	-	-	-	2731,8
Tilastovirhe.....	-	-	-	-	-	-	-	-39,5	-	-596,5	-	-	-	-	-	-	-	-	-	-636,0
Ulkomaat.....	-	48443,1	-	-	-	-	-	589,6	29239,9	6665,7	192,6	1291,5	86422,4	-	-	-	-	-	-	86422,4
Yhteensä velat.....	-	65800,7	62842,0	11761,5	33,6	-	64,1	7003,8	39556,4	7006,5	6541,6	9498,4	210108,6	-	-	-	-	-	-	210108,6

RAHOITUSMARKKINAT RAHOITUSTASE 31.12.1986
TAULU: 1.3
A. SAAMISET MILJ. MK

SEKTORI: Säästöpankit

Velallissektorit	1.	2.	3.	4.	5.	6.	7.	8.	9.	10.	11.-12.	13.	14.
	Kulta, SDR ja kulta-osuus	Rahat ja käteis-	Muut talletukset	Markkina- ja sijoitukset	Shekki-tili-luotto	Vekselit	Kauppaluotot ja ennakot	Velka- ja lainat	Muut lainat	Joukko-velka- ja lainat	Osakkeet ja osuudet	Siirto-	Yhteensä
Suomen Pankki.....	-	702,9	1945,8	-	-	-	-	-	-	-	-	-	2648,7
Liikepankit.....	-	12,3	5689,1	-	-	-	-	-	-	2,4	701,7	-	6405,5
Säästöpankit.....	-	-	-	-	-	-	-	-	-	2,9	-	-	2,9
Osuuspankit.....	-	36,7	-	-	-	-	-	-	-	-	-	-	36,7
Postipankki.....	-	36,6	-	-	-	-	-	-	-	-	-	-	36,6
Vakuutuslaitokset.....	-	-	-	-	-	0,3	0,2	10,4	-	-	3,9	0,1	25,7
Muut rahoitusl. yksit...	-	-	-	-	-	-	3,1	366,4	20,5	1451,7	61,6	103,8	2026,8
Muut rahoitusl. julk....	-	-	-	-	-	-	-	-	-	0,1	2,5	-	2,6
Valtio.....	-	-	-	-	-	-	-	-	-	132,6	-	-	132,6
Kunnat ja kuntainliitot.	-	-	-	-	-	12,8	-	625,9	-	26,5	-	-	671,6
Sosiaaliturvarahastot...	-	-	-	-	-	-	-	0,5	-	-	-	-	0,5
Muut kotim. sektorit...	-	-	-	-	-	2262,2	22,6	37948,8	246,6	109,7	1653,1	859,9	44460,5
Julkiset yritykset.....	-	-	-	-	-	8,0	9,2	75,9	-	6,4	2,9	0,5	108,0
Yksityiset yritykset...	-	-	-	-	-	784,7	-	5138,8	-	71,6	1650,2	-	-
Voittoa tavoitte-	-	-	-	-	-	-	-	-	-	-	-	-	-
lemattomat yhteisöt...	-	-	-	-	-	26,4	-	2429,7	-	31,7	-	-	-
Kotitaloudet.....	-	-	-	-	-	1443,1	-	30304,4	-	-	-	-	-
Tilastovirhe.....	-	-	-	-	-	-	-	-	-	-	-	-	-
Ulkomaat.....	-	6,4	-	-	-	-	-	-	-	-	0,3	-	6,7
Yhteensä saatavat.....	-	794,9	7634,9	-	1394,5	2275,3	25,9	38952,0	267,1	1725,9	2423,1	963,8	56457,4
Velkojasektorit	B. VELAT MILJ. MK	-	-	-	-	-	-	-	-	-	-	-	-
Suomen Pankki.....	-	-	-	-	-	-	-	-	730,9	-	-	-	730,9
Liikepankit.....	-	453,6	-	-	1720,5	2044,5	-	2372,9	-	348,6	-	-	6940,1
Säästöpankit.....	-	-	-	-	-	-	-	-	-	2,9	-	-	2,9
Osuuspankit.....	-	-	-	-	-	-	-	-	-	-	-	-	-
Postipankki.....	-	32,3	-	-	-	-	-	-	-	-	-	-	32,3
Vakuutuslaitokset.....	-	-	-	-	-	-	-	-	-	132,8	-	-	132,8
Muut rahoitusl. yksit...	-	54,3	164,6	182,4	-	-	-	107,3	-	156,4	-	14,1	679,1
Muut rahoitusl. julk....	-	17,6	134,5	46,8	-	-	86,4	15,5	134,1	6,0	-	6,1	447,0
Muut rahoitusl. julk....	-	1,6	1,6	28,8	-	-	-	-	-	10,1	-	0,9	43,0
Valtio.....	-	-	-	-	-	-	-	-	-	-	-	-	-
Kunnat ja kuntainliitot.	-	441,6	1524,3	-	-	-	-	5,6	-	-	-	-	1965,9
Sosiaaliturvarahastot...	-	1,8	11,8	-	-	-	-	-	-	-	-	-	13,6
Muut kotim. sektorit...	-	3445,7	40131,0	678,1	-	-	10,1	-	-	52,1	-	1184,9	45501,9
Julkiset yritykset.....	-	30,0	14,5	239,3	-	-	1,6	-	-	0,3	-	1,2	286,9
Yksityiset yritykset...	-	-	-	-	-	-	-	-	-	-	-	-	-
Voittoa tavoitte-	-	-	-	-	-	-	-	-	-	-	-	-	-
lemattomat yhteisöt...	-	-	-	-	-	-	-	-	-	-	-	-	-
Kotitaloudet.....	-	-	-	-	-	-	-	-	-	-	-	-	-
Tilastovirhe.....	-	-	-	-	-	-	-	-	-	-	-	-	-
Ulkomaat.....	-	-	-	-	-	-	-	-	-	-	-	-	-
Yhteensä velat.....	-	4448,5	41967,8	936,1	1720,5	2044,5	96,5	2501,3	865,0	708,9	-	1206,0	56495,1

RAHOITUSMARKKINAT

RAHOITUSTASE 31.12.1986

TAULU: 1.4

A. SAAMISET MILJ. MK

SEKTORI: Osuuspankit

	1.	2.	3.	4.	5.	6.	7.	8.	9.	10.	11.-12.	13.	14.
Velallissektorit	Kulta, SDR ja kulta-osuus	Rahat ja käteis-	Muut talle-	Markki-naraha-sijoit-	Shekki-tili-luotto	Vekse-lit	Kauppa-luotot ja enna-kot	Velka-kirja-lainat	Muut lainat	Joukko-velka-kirja-lainat	Osakkeet ja osuudet	Siirto-saami-set ja -velat	Yhteensä
Suomen Pankki.....	-	459,1	1944,3	-	-	-	-	-	-	-	-	-	2403,4
Läikepankit.....	-	249,5	4992,0	-	-	-	-	-	-	29,4	694,7	-	5965,6
Säästöpankit.....	-	32,3	-	-	-	-	-	-	-	-	-	-	32,3
Osuuspankit.....	-	-	-	-	-	-	-	-	-	0,2	1,0	-	1,2
Postipankki.....	-	7,0	-	-	-	-	-	-	-	-	-	-	7,0
Vakuutuslaitokset.....	-	-	-	-	-	-	-	-	-	-	-	-	-
Muut rahoitusl. yksit.....	-	-	-	-	17,8	0,5	-	3,4	-	-	8,5	1,5	31,7
Muut rahoitusl. julk.....	-	-	-	-	1,0	-	25,8	13,8	15,4	1381,8	84,2	8,2	1530,2
Valtio.....	-	-	-	-	-	-	-	-	-	3,2	0,9	0,1	4,2
Kunnat ja kuntainliitot.....	-	-	-	-	2,1	5,5	-	553,0	-	106,8	-	-	106,8
Sosiaaliturvarahastot.....	-	-	-	-	-	-	-	0,3	-	15,4	-	-	15,4
Muut kotim. sektorit.....	-	-	-	-	1629,4	1793,9	60,7	36711,9	328,6	176,9	1510,8	622,0	42894,2
Julkiset yritykset.....	-	-	-	-	0,6	0,4	-	40,3	-	0,8	1,5	4,1	47,7
Yksityiset yritykset.....	-	-	-	-	504,3	540,2	-	5252,5	-	134,9	1509,3	-	-
Voittoa tavoitte-	-	-	-	-	-	-	-	-	-	-	-	-	-
lemattomat yhteisöt.....	-	-	-	-	31,9	18,1	-	1525,4	-	41,2	-	-	-
Kotitaloudet.....	-	-	-	-	1092,6	1235,2	-	29953,7	-	-	-	-	-
Tilastovirhe.....	-	-	-	-	-	-	-	-	-	-	-	-	-
Ulkomaat.....	-	73,9	-	-	-	-	-	-	-	-	-	-	-
Yhteensä saatavat.....	-	821,8	6936,3	-	1650,3	1799,9	86,5	37344,0	344,0	1713,7	2300,1	631,8	53628,4

B. VELAT MILJ. MK

Suomen Pankki.....	-	-	-	-	-	-	-	-	454,2	-	-	-	454,2
Läikepankit.....	-	440,9	-	-	1456,9	102,3	-	6295,9	-	21,0	-	-	8317,0
Säästöpankit.....	-	36,7	-	-	-	-	-	-	-	-	-	-	36,7
Osuuspankit.....	-	-	-	-	-	-	-	-	-	0,2	1,0	-	1,2
Postipankki.....	-	-	-	-	-	-	-	-	-	18,5	-	-	18,5
Vakuutuslaitokset.....	-	36,7	111,3	144,4	-	-	-	339,0	20,0	56,4	2,1	4,4	714,3
Muut rahoitusl. yksit.....	-	13,5	22,5	57,3	-	-	-	10,2	-	14,5	-	2,2	120,2
Muut rahoitusl. julk.....	-	0,4	0,9	22,8	-	-	-	-	-	3,5	-	0,5	28,1
Valtio.....	-	-	-	-	-	-	-	-	-	-	-	-	-
Kunnat ja kuntainliitot.....	-	368,4	929,1	-	-	-	-	-	-	-	-	-	1297,5
Sosiaaliturvarahastot.....	-	6,2	12,0	-	-	-	-	-	-	-	0,8	-	19,0
Muut kotim. sektorit.....	-	2203,9	35404,9	1896,3	-	-	11,0	10,0	540,7	411,3	840,8	840,8	41318,9
Julkiset yritykset.....	-	61,4	3,3	157,4	-	-	3,1	10,0	-	-	-	0,4	235,6
Yksityiset yritykset.....	-	-	-	-	-	-	-	-	-	-	-	-	-
Voittoa tavoitte-	-	-	-	-	-	-	-	-	-	-	-	-	-
lemattomat yhteisöt.....	-	-	-	-	-	-	-	-	-	-	-	-	-
Kotitaloudet.....	-	-	-	-	-	-	-	-	-	-	346,4	-	-
Tilastovirhe.....	-	-	-	-	-	-	-	-	-	-	-	-	-
Ulkomaat.....	-	-	-	-	-	-	-	-	-	-	-	-	-
Yhteensä velat.....	-	3106,7	36480,7	2120,8	1456,9	102,3	11,0	6655,1	474,2	654,8	415,2	847,9	52325,6

RAHOITUSMARKKINAT
RAHOITUSTASE 31.12.1986
TAULU: I.5
A. SAAMISET MILJ. MK

SEKTORI: Postipankki

	1.	2.	3.	4.	5.	6.	7.	8.	9.	10.	11.-12.	13.	14.
	1.	2.	3.	4.	5.	6.	7.	8.	9.	10.	11.-12.	13.	14.
Velallissektorit	Kulta, SDR ja kulta-osuus	Rahat ja käteis-	Muut talle-	Markki-	Shekki-	Vekse-	Kauppa-	Velka-	Muut	Joukko-	Osakkeet	Siirto-	Yhteensä
	tukset	talle-	tukset	markki-	tili-	lit	luotot	kirja-	lainat	velka-	ja	saami-	
		talle-		markki-	luotto		ja enna-	lainat	lainat	kirja	osuudet	set ja	
		tukset	tukset	sijoj-	luotto		kot	lainat	lainat	kirja	osauudet	-	velet
		tukset	tukset	tukset	luotto			lainat	lainat	lainat	osauudet	-	velet
Suomen Pankki.....	-	472,3	1059,9	-	-	-	-	-	-	-	-	-	1532,2
Liikepankit.....	-	4011,8	-	2107,0	-	-	-	15,0	-	12,8	8,0	-	6154,6
Säästöpankit.....	-	-	-	-	-	-	-	-	-	132,8	-	-	132,8
Osuuspankit.....	-	-	-	-	-	-	-	-	-	18,5	-	-	18,5
Postipankki.....	-	-	-	-	-	-	-	-	-	-	-	-	-
Vakuutuslaitokset.....	-	-	-	-	8,2	-	0,1	41,0	-	-	0,2	0,4	49,9
Muut rahoitusl. yksit.....	-	-	-	89,8	7,4	-	2,9	138,6	1,2	272,3	29,6	10,5	552,3
Muut rahoitusl. julk.....	-	-	-	7,4	39,4	-	3,2	431,0	516,7	647,2	120,5	41,7	1807,1
Valtio.....	-	-	-	-	-	-	-	734,9	-	319,5	-	-	1054,4
Kunnat ja kuntainliitot.....	-	-	-	-	5,6	0,6	-	1216,4	-	220,2	-	-	1442,8
Sosiaaliturvarahastot.....	-	-	-	-	2,0	-	-	0,1	-	-	-	-	2,1
Muut kotim. sektorit.....	-	-	-	324,3	515,3	1269,4	21,9	18972,2	1674,6	2649,0	708,0	1807,0	27941,7
Julkiset yritykset.....	-	-	-	46,5	57,2	156,2	21,9	3301,4	1055,3	1535,5	1,3	156,0	6331,3
Yksityiset yritykset.....	-	-	-	-	428,4	981,7	-	6037,5	-	1090,5	706,7	-	-
Voittoa tavoitte-	-	-	-	-	-	-	-	-	-	-	-	-	-
lemattomat yhteisöt.....	-	-	-	-	3,7	6,2	-	1946,9	-	23,0	-	-	-
Kotitaloudet.....	-	-	-	-	26,0	125,3	-	7686,3	-	-	-	-	-
Tilastovirhe.....	-	-	-	-	-	-	-	-	-	-	-	-	-
Ulkomaat.....	-	3564,9	-	-	-	-	-	-	3055,2	390,2	170,5	156,1	7336,9
Yhteensä saatavat.....	-	8049,0	1059,9	2528,5	577,9	1270,0	28,1	21549,2	5247,7	4662,5	1036,8	2015,7	48025,3

Velkojasektorit B. VELAT MILJ. MK

Suomen Pankki.....	-	-	-	-	-	-	-	-	898,5	-	-	-	898,5
Liikepankit.....	-	269,4	-	-	-	-	-	-	-	4,8	-	-	274,2
Säästöpankit.....	-	36,6	-	-	-	-	-	-	-	-	-	-	36,6
Osuuspankit.....	-	7,0	-	-	-	-	-	-	-	-	-	-	7,0
Postipankki.....	-	-	-	-	-	-	-	-	-	-	-	-	-
Vakuutuslaitokset.....	-	117,8	65,4	199,1	-	-	6,5	467,1	15,0	26,7	-	1,8	899,4
Muut rahoitusl. yksit.....	-	2,5	9,8	1,5	-	-	0,9	-	-	4,8	-	0,2	19,7
Muut rahoitusl. julk.....	-	196,8	75,8	345,6	-	-	1,3	-	-	-	-	7,0	626,5
Valtio.....	-	8905,5	108,2	-	-	-	-	1930,5	-	-	-	-	10944,2
Kunnat ja kuntainliitot.....	-	561,5	1039,8	-	-	-	-	-	-	-	-	-	1601,3
Sosiaaliturvarahastot.....	-	1263,3	-	-	-	-	-	-	-	-	-	-	1263,3
Muut kotim. sektorit.....	-	3087,6	12800,9	296,5	-	-	3,0	-	107,4	163,7	-	1724,5	18183,6
Julkiset yritykset.....	-	544,1	319,0	296,5	-	-	3,0	-	107,4	-	-	18,4	1288,4
Yksityiset yritykset.....	-	-	-	-	-	-	-	-	-	-	-	-	-
Voittoa tavoitte-	-	-	-	-	-	-	-	-	-	-	-	-	-
lemattomat yhteisöt.....	-	-	-	-	-	-	-	-	-	-	-	-	-
Kotitaloudet.....	-	-	-	-	-	-	-	-	-	-	-	-	-
Tilastovirhe.....	-	1010,9	-	-	-	-	-	-	-	-	-	-	1010,9
Ulkomaat.....	-	4577,7	-	-	-	2663,7	-	580,4	-	4159,9	-	212,9	12194,6
Yhteensä velat.....	-	19025,7	14099,9	842,7	-	2663,7	11,7	2978,0	1020,9	4359,9	-	1946,4	46948,9

RAHOITUSMARKKINAT

RAHOITUSTASE 31.12.1986

SEKTORI: Rahalaitokset yhteensä

TAULU: Summa 1.1 - 1.5

A. SAAMISET MILJ. MK

1.	2.	3.	4.	5.	6.	7.	8.	9.	10.	11.-12.	13.	14.
Kulta, SDR ja kulta-osuus	Rahat ja käteis-	Muut talle-	Markki-	Shekki-	Vekse-	Kauppa-	Velka-	Muut	Joukko-	Osaakkeet	Siiro-	Yhteensä
	talle-	tukset	naraha-	tiili-	lit	luotot	kirja-	lainat	velka-	ja	saami-	
	tukset		sijoi-	luotto		ja enna-	lainat		kirja	osaudet	set ja	
			tukset			kot			lainat		-velat	
Suomen Pankki.....	2449,6	9269,6	-	-	-	-	-	9564,7	235,3	1408,1	-	11719,2
Liikepankit.....	5945,0	10681,1	2107,0	33,6	-	-	18,9	9564,7	235,3	1408,1	-	29993,7
Säästöpankit.....	485,9	-	-	1720,5	2044,5	-	2372,9	730,9	484,3	-	-	7839,0
Osuuspankit.....	477,6	-	-	1456,9	102,3	-	6295,9	454,2	39,7	1,0	-	8827,6
Postipankki.....	313,0	-	-	-	-	-	-	898,5	4,8	-	-	1216,3
Vakuutuslaitokset.....	-	-	-	57,4	0,9	93,8	536,7	3,5	-	46,9	4,7	743,9
Muut rahoitusl. yksit...	-	-	1432,8	918,9	158,6	101,5	3611,9	201,3	13877,9	1402,0	440,9	22145,8
Muut rahoitusl. julk....	-	-	7,4	39,4	-	3,2	717,7	516,7	3486,6	154,4	80,4	5005,8
Valtio.....	-	-	-	-	-	-	777,8	943,1	1883,0	-	-	3603,9
Kunnat ja kuntainliitot.	-	-	-	20,2	38,0	-	3395,0	37,1	645,7	-	-	4136,0
Sosiaaliturvarahastot...	-	-	-	2,0	0,9	-	0,9	-	-	-	-	2,9
Muut kotim. sektorit....	-	-	389,0	7517,5	17215,9	120,6	165226,5	4855,5	10428,4	8133,7	10051,1	223938,2
Julkiset yritykset....	-	-	111,2	237,6	848,2	45,6	6600,9	1915,2	3712,3	110,2	392,6	13973,8
Yksityiset yritykset...	-	-	-	4678,1	12387,3	-	52210,7	1745,8	6047,4	8023,5	-	-
Voittoa tavoitte-	-	-	-	-	-	-	-	-	-	-	-	-
lemattomat yhteisöt...	-	-	-	121,6	79,2	-	9763,6	-	135,5	-	-	-
Kotitaloudet.....	-	-	-	2479,8	3901,2	-	96651,2	-	-	-	-	-
Tilastovirhe.....	-	-	-	-	-	-	-	-	533,2	-	-	533,2
Ulkomaat.....	3857,7	47925,3	60,0	0,5	3982,1	-	3011,0	15053,1	7943,5	1922,5	1447,6	85203,3
Yhteensä saatavat.....	3857,7	57596,4	20010,7	11766,9	23542,3	319,1	185965,2	33258,6	39029,2	13068,6	12024,7	404375,6

B. VELAT MILJ. MK

Suomen Pankki.....	-	-	-	-	-	-	-	11648,3	-	-	-	11648,3
Liikepankit.....	3650,6	4319,6	-	3211,0	2146,8	-	8672,7	-	565,1	3,7	-	22569,5
Säästöpankit.....	788,5	7634,9	-	-	-	-	-	-	5,3	701,7	-	9130,4
Osuuspankit.....	747,9	6936,3	-	-	-	-	-	-	29,6	695,7	-	8409,5
Postipankki.....	4484,1	1059,9	2107,0	-	-	-	15,0	269,7	164,1	8,0	-	7838,1
Vakuutuslaitokset.....	917,4	1526,9	1146,5	-	-	7,4	1822,6	422,8	526,3	549,7	67,1	6833,6
Muut rahoitusl. yksit...	822,2	1164,6	776,0	-	-	143,6	25,7	422,8	416,0	169,4	133,2	4073,5
Muut rahoitusl. julk....	214,7	341,1	994,4	-	-	1,3	59,3	-	38,1	-	25,3	1674,2
Valtio.....	9062,2	2108,5	-	-	-	-	7362,9	-	-	0,6	4,0	18538,2
Kunnat ja kuntainliitot.	1686,8	5546,4	-	-	-	-	-	-	-	-	-	7233,2
Sosiaaliturvarahastot...	1309,9	661,4	20,0	-	-	-	-	-	-	21,2	0,1	2012,6
Muut kotim. sektorit....	24438,1	140754,3	10617,2	-	-	31,0	10,0	335,8	160,0	4614,2	11769,4	192730,0
Julkiset yritykset....	2382,2	2116,5	2193,1	-	-	14,6	49,5	335,8	0,3	-	70,4	7162,4
Yksityiset yritykset...	-	-	-	-	-	-	-	-	-	-	-	-
Voittoa tavoitte-	-	-	-	-	-	-	-	-	-	-	-	-
lemattomat yhteisöt...	-	-	-	-	-	-	-	-	-	545,0	-	-
Kotitaloudet.....	-	-	-	-	-	-	-	-	-	3078,2	-	-
Tilastovirhe.....	-	-	-	-	-	-	-39,5	-	-596,5	-	-	374,9
Ulkomaat.....	53052,1	838,5	-	-	2663,7	-	1170,0	29239,9	10825,6	192,6	1504,4	99486,8
Yhteensä velat.....	101174,5	172892,4	15661,1	3211,0	4810,5	183,3	19138,2	41916,5	12730,1	6956,8	13503,5	392177,9

RAHOITUSMARKKINAT

RAHOITUSTASE 31.12.1986

TAULU: 1.6

SEKTORI: Vakuutuslaitokset

A. SAAMISET MILJ. MK

	1.	2.	3.	4.	5.	6.	7.	8.	9.	10.	11.-12.	13.	14.
Velallissektorit	Kulta, SDR ja kulta-osuus	Rahat ja käteistalletukset	Muut talletukset	Markkinaraha-sijoitukset	Shekkitili-luotto	Vekselit	Kauppaluotot ja ennakot	Velkakirjalainat	Muut lainat	Joukkovelkakirjalainat	Osakkeet ja osuudet	Siirtoaset ja -velat	Yhteensä
Suomen Pankki.....	-	6,7	25,4	-	-	-	0,9	909,2	234,7	286,8	547,6	46,8	32,1
Liikepankit.....	-	701,9	1160,2	620,6	-	-	-	107,3	234,7	156,4	547,6	46,8	4508,7
Säästöpankit.....	-	54,3	164,6	182,4	-	-	-	107,3	234,7	156,4	547,6	46,8	679,1
Osuuspankit.....	-	36,7	111,3	144,4	-	-	-	339,0	20,0	56,4	2,1	4,4	714,3
Postipankki.....	-	117,8	65,4	199,1	-	-	6,5	467,1	15,0	26,7	-	1,8	899,4
Vakuutuslaitokset.....	-	-	-	-	-	-	60,6	827,9	931,7	342,8	572,6	642,6	3035,4
Muut rahoitusl. yksit...	-	-	-	19,4	-	-	7,3	663,6	174,9	4,9	97,1	25,0	1330,1
Muut rahoitusl. julk....	-	-	-	-	-	-	-	22,2	-	4066,9	15,4	1,7	44,2
Valtio.....	-	-	-	-	-	-	1,4	315,9	-	11,4	-	295,1	4679,3
Kunnat ja kuntaliitot...	-	-	-	-	-	-	0,1	1262,7	-	-	-	30,7	1304,9
Sosiaaliturvarahastot...	-	-	-	-	-	-	0,2	0,1	-	-	-	234,0	234,3
Muut kotim. sektorit...	-	-	-	95,0	-	-	380,0	67874,5	589,9	280,8	10348,8	6109,4	85678,4
Julkiset yritykset....	-	-	-	7,3	-	-	3,7	10079,1	60,1	91,3	68,2	53,1	10362,8
Yksityiset yritykset...	-	-	-	87,7	-	-	347,3	51777,4	356,8	-	10280,6	4713,2	67677,5
Voittoa tavoittelemattomat yhteisöt...	-	-	-	-	-	-	1,2	3857,2	146,8	-	-	63,1	4068,4
Kotitaloudet.....	-	-	-	-	-	-	27,8	2160,8	26,2	-	-	1280,0	3494,8
Tilastovirhe.....	-	-	-	-	-	-	-	-	-	-	-	-	-
Ulkomaat.....	-	92,4	109,9	-	-	-	2,8	0,2	1104,8	500,2	300,6	877,0	2987,9
Yhteensä saatavat.....	-	1009,8	1636,8	1260,9	-	-	459,8	72789,7	3071,0	5733,3	11884,2	8282,6	106128,1

B. VELAT MILJ. MK

	1.	2.	3.	4.	5.	6.	7.	8.	9.	10.	11.-12.	13.	14.							
Velkojasektorit	Suomen Pankki	Liikepankit	Säästöpankit	Osuuspankit	Postipankki	Vakuutuslaitokset	Muut rahoitusl. yksit...	Muut rahoitusl. julk....	Valtio	Kunnat ja kuntaliitot	Sosiaaliturvarahastot	Muut kotim. sektorit	Julkiset yritykset	Yksityiset yritykset	Voittoa tavoittelemattomat yhteisöt	Kotitaloudet	Tilastovirhe	Ulkomaat	Yhteensä velat	
Suomen Pankki.....	-	-	-	-	-	-	-	-	-	-	-	-	-	-	-	-	-	-	-	-
Liikepankit.....	-	-	-	-	-	-	-	-	-	-	-	-	-	-	-	-	-	-	-	-
Säästöpankit.....	-	-	-	-	-	-	-	-	-	-	-	-	-	-	-	-	-	-	-	-
Osuuspankit.....	-	-	-	-	-	-	-	-	-	-	-	-	-	-	-	-	-	-	-	-
Postipankki.....	-	-	-	-	-	-	-	-	-	-	-	-	-	-	-	-	-	-	-	-
Vakuutuslaitokset.....	-	-	-	-	-	-	-	-	-	-	-	-	-	-	-	-	-	-	-	-
Muut rahoitusl. yksit...	-	-	-	-	-	-	-	-	-	-	-	-	-	-	-	-	-	-	-	-
Muut rahoitusl. julk....	-	-	-	-	-	-	-	-	-	-	-	-	-	-	-	-	-	-	-	-
Valtio.....	-	-	-	-	-	-	-	-	-	-	-	-	-	-	-	-	-	-	-	-
Kunnat ja kuntaliitot...	-	-	-	-	-	-	-	-	-	-	-	-	-	-	-	-	-	-	-	-
Sosiaaliturvarahastot...	-	-	-	-	-	-	-	-	-	-	-	-	-	-	-	-	-	-	-	-
Muut kotim. sektorit...	-	-	-	-	-	-	-	-	-	-	-	-	-	-	-	-	-	-	-	-
Julkiset yritykset....	-	-	-	-	-	-	-	-	-	-	-	-	-	-	-	-	-	-	-	-
Yksityiset yritykset...	-	-	-	-	-	-	-	-	-	-	-	-	-	-	-	-	-	-	-	-
Voittoa tavoittelemattomat yhteisöt...	-	-	-	-	-	-	-	-	-	-	-	-	-	-	-	-	-	-	-	-
Kotitaloudet.....	-	-	-	-	-	-	-	-	-	-	-	-	-	-	-	-	-	-	-	-
Tilastovirhe.....	-	-	-	-	-	-	-	-	-	-	-	-	-	-	-	-	-	-	-	-
Ulkomaat.....	-	-	-	-	-	-	-	-	-	-	-	-	-	-	-	-	-	-	-	-
Yhteensä velat.....	-	-	-	-	-	-	-	-	-	-	-	-	-	-	-	-	-	-	-	-

A. SAAMISET MILJ. MK

Velallissektorit	1.	2.	3.	4.	5.	6.	7.	8.	9.	10.	11.-12.	13.	14.
	Kulta, SDR ja kulta-osuus	Rahat ja käteis-talletukset	Muut talletukset	Markki-naraha-sijoi-tukset	Shokki-tiili-luotto	Vekse-lit	Kauppa-luotot ja enna-lainat kot	Velka-kirja-lainat	Muut lainat	Joukko-velka-kirja-lainat	Osaakkeet ja osuudet	Siirto-saami-set ja -velat	Yhteensä
Suomen Pankki.....	-	1.5	5.3	-	-	-	-	-	-	390.7	169.4	124.7	6.8
Liikepankit.....	-	787.1	992.5	670.4	-	-	56.3	-	288.7	390.7	169.4	124.7	3479.8
Säästöpankit.....	-	17.6	134.5	46.8	-	-	86.4	15.5	134.1	6.0	-	6.1	447.0
Osuuspankit.....	-	13.5	22.5	57.3	-	-	10.2	10.2	-	14.5	-	2.2	120.2
Postipankki.....	-	2.5	9.8	1.5	-	-	0.9	0.9	-	4.8	-	0.2	19.7
Vakuutuslaitokset.....	-	-	-	-	-	-	68.7	16.5	10.0	-	330.3	1.5	427.0
Muut rahoitusl. yksit.....	-	-	-	29.8	-	-	174.8	144.9	395.7	366.0	788.1	90.7	1990.0
Muut rahoitusl. julk.....	-	-	-	-	-	-	-	-	-	9.4	6.8	0.5	16.7
Valtio.....	-	-	-	-	-	-	0.6	-	51.1	66.4	-	40.3	158.4
Kunnat ja kuntainliitot.....	-	-	-	-	-	-	0.4	3502.0	133.2	13.1	-	100.3	3749.0
Sosiaaliturvarahastot.....	-	-	-	-	-	-	-	-	-	-	-	0.7	0.7
Muut kotim. sektorit.....	-	-	1.9	121.3	-	-	541.4	13693.7	15425.1	1029.6	2408.5	754.3	33975.8
Julkiset yritykset.....	-	-	-	5.1	-	-	823.3	8.2	158.0	158.0	28.0	16.7	1039.3
Yksityiset yritykset.....	-	-	-	116.2	-	-	248.3	11345.4	12036.2	865.3	2380.5	639.4	27631.3
Voittoa tavoitte-lemattomat yhteisöt.....	-	-	-	-	-	-	0.3	661.2	109.7	6.3	-	19.2	796.7
Kotitaloudet.....	-	-	1.9	-	-	-	267.7	863.8	3271.0	-	-	45.5	4449.9
Tilastovirhe.....	-	-	-	-	-	-	-	-	-	-	-	-	-
Ulkomaat.....	-	-	0.7	-	-	-	14.1	1.6	22.0	34.0	20.4	57.2	150.0
Yhteensä saatavat.....	-	822.2	1167.2	927.1	-	-	943.6	17384.4	16459.9	1934.5	3723.5	1178.7	44541.1

B. VELAT MILJ. MK

Suomen Pankki.....	-	-	-	-	-	75.7	-	44.5	-	570.5	26.7	-	717.4
Liikepankit.....	-	-	-	1343.0	890.8	82.9	69.7	3048.6	164.2	10201.6	1199.9	318.4	17319.1
Säästöpankit.....	-	-	-	-	19.7	-	3.1	366.4	20.5	1451.7	61.6	103.8	2026.8
Osuuspankit.....	-	-	-	-	1.0	-	25.8	13.8	15.4	1381.8	84.2	8.2	1530.2
Postipankki.....	-	-	-	-	7.4	-	2.9	138.6	1.2	272.3	29.6	10.5	552.3
Vakuutuslaitokset.....	-	-	-	89.8	-	-	7.3	663.6	174.9	342.8	97.1	25.0	1330.1
Muut rahoitusl. yksit.....	-	-	-	19.4	-	-	174.8	144.9	395.7	366.0	788.1	90.7	1990.0
Muut rahoitusl. julk.....	-	-	-	29.8	-	-	-	-	-	13.8	-	0.3	58.1
Muut rahoitusl. julk.....	-	-	-	38.9	-	-	9.0	77.9	3.6	40.0	-	59.6	190.1
Valtio.....	-	-	-	-	-	-	1.0	7.2	1.3	-	2.5	4.4	16.4
Kunnat ja kuntainliitot.....	-	-	-	-	-	-	-	-	-	-	-	-	3.6
Sosiaaliturvarahastot.....	-	-	-	-	-	-	-	-	-	-	-	-	3.6
Muut kotim. sektorit.....	-	-	-	2439.0	-	-	466.2	854.5	1448.8	8300.4	-115.9	1541.8	14934.8
Julkiset yritykset.....	-	-	-	70.1	-	-	2.9	64.0	123.8	-	1.1	3.1	265.0
Yksityiset yritykset.....	-	-	-	939.1	-	-	324.9	657.0	1057.3	2164.2	457.5	-	6241.9
Voittoa tavoitte-lemattomat yhteisöt.....	-	-	-	-	-	-	0.2	6.6	2.4	28.8	30.0	-	70.6
Kotitaloudet.....	-	-	-	10.2	-	-	138.2	1.1	27.5	5166.9	122.7	-	5888.1
Tilastovirhe.....	-	-	-	-	-	-	-	-	-	-	-727.2	-	-727.2
Ulkomaat.....	-	-	-	-	-	-	35.3	399.1	57.0	3077.4	130.2	79.8	3778.8
Yhteensä velat.....	-	-	-	3959.9	918.9	158.6	795.1	5759.1	2287.7	26018.3	2304.0	2246.1	44447.7

RAHOITUSMARKKINAT
RAHOITUSTASE 31.12.1986
TAULU: 1.8
A. SAAMISET MILJ. MK

SEKTORI: Muut rahoituslaitokset: julkiset

	1.	2.	3.	4.	5.	6.	7.	8.	9.	10.	11.-12.	13.	14.
Velallissektorit	Kulta, SDR ja kulta-osuus	Rahat ja käteis- talletukset	Muut talle- tukset	Markki- narahaja sijoitukset	Shekki- tili- luotto	Vekse- lit	Kauppa- luotot ja enna- kot	Velka- kirja- lainat	Muut lainat	Joukko- velka- kirja lainat	Osakkeet ja osuudet	Siirto- saami- set ja -velat	Yhteensä
Suomen Pankki.....	-	0,2	254,5	-	-	-	-	-	-	-	-	-	254,7
Liikepankit.....	-	15,7	8,3	597,2	-	-	-	59,3	-	24,5	-	16,9	721,9
Säästöpankit.....	-	1,6	1,6	28,8	-	-	-	-	-	10,1	-	0,9	43,0
Osuuspankit.....	-	0,4	0,9	22,8	-	-	-	-	-	3,5	-	0,5	28,1
Postipankki.....	-	196,8	75,8	345,6	1,3	-	-	-	-	-	-	7,0	626,5
Vakuutuslaitokset.....	-	-	-	0,2	-	-	-	-	0,6	-	-	0,1	0,9
Muut rahoitusl. yksit.....	-	-	-	38,9	-	-	-	-	5,1	13,8	-	0,3	58,1
Muut rahoitusl. julk.....	-	-	-	8,5	-	-	-	3,0	-	71,0	3,9	5,5	91,9
Valtio.....	-	-	-	-	-	-	-	-	-	280,0	-	246,6	538,4
Kunnat ja kuntainliitot.....	-	-	-	-	-	-	-	883,1	70,8	30,1	-	20,7	1004,7
Sosiaaliturvarahastot.....	-	-	-	-	-	-	-	-	-	-	-	-	-
Muut kotim. sektorit.....	-	-	-	23,3	9298,4	1852,7	156,5	117,1	245,6	11693,6	-	-	11693,6
Julkiset yritykset.....	-	-	-	2,4	1690,6	30,1	79,2	28,8	49,9	1881,0	-	-	1881,0
Yksityiset yritykset.....	-	-	-	20,9	7461,7	1598,2	77,3	67,7	191,9	9417,7	-	-	9417,7
Voittoa tavoitte- lemattomat yhteisöt.....	-	-	-	-	-	-	-	6,0	-	-	20,6	0,1	26,7
Kotitaloudet.....	-	-	-	-	-	-	-	139,9	19,6	-	-	0,3	159,8
Tilastovirhe.....	-	-	-	-	-	-	-	184,2	-	-	-	-	184,2
Ulkomaat.....	-	1,3	485,4	-	0,8	938,3	-	-	-	-	20,0	92,6	1538,4
Yhteensä saatavat.....	-	216,0	826,5	1041,8	25,6	1182,1	1941,0	589,5	141,0	636,7	16600,2	-	16600,2
Velkajasektorit													
B. VELAT MILJ. MK													
Suomen Pankki.....	-	-	-	-	-	-	-	245,4	-	1775,1	-	-	2020,5
Liikepankit.....	-	-	-	-	-	-	-	41,3	-	1061,0	30,5	38,6	1171,4
Säästöpankit.....	-	-	-	-	-	-	-	-	-	0,1	2,5	-	2,6
Osuuspankit.....	-	-	-	-	-	-	-	-	-	3,2	0,9	0,1	4,2
Postipankki.....	-	-	-	7,4	39,4	-	3,2	431,0	516,7	647,2	120,5	41,7	1807,1
Vakuutuslaitokset.....	-	-	-	-	-	-	-	22,2	-	4,9	15,4	1,7	44,2
Muut rahoitusl. yksit.....	-	-	-	-	-	-	-	-	-	9,4	6,8	0,5	16,7
Muut rahoitusl. julk.....	-	-	-	-	-	-	-	3,0	-	71,0	3,9	5,5	91,9
Valtio.....	-	-	-	8,5	-	-	-	695,3	1,3	1909,3	441,0	56,8	3103,7
Kunnat ja kuntainliitot.....	-	-	-	-	-	-	-	-	-	-	9,0	0,6	9,6
Sosiaaliturvarahastot.....	-	-	-	-	-	-	-	-	-	-	-	-	-
Muut kotim. sektorit.....	-	-	-	76,7	186,0	1043,8	42,1	127,6	1554,7	-	-	-	1554,7
Julkiset yritykset.....	-	-	-	13,7	66,5	39,4	4,0	0,8	124,4	-	-	-	124,4
Yksityiset yritykset.....	-	-	-	62,4	10,0	-	-	-	-	-	-	-	-
Voittoa tavoitte- lemattomat yhteisöt.....	-	-	-	-	-	-	-	-	-	-	-	-	-
Kotitaloudet.....	-	-	-	-	-	-	-	-	-	-	-	-	-
Tilastovirhe.....	-	-	-	-	-	-	-	-	-	-	-	-	-
Ulkomaat.....	-	-	-	-	-	-	79,9	1456,0	648,1	3243,7	12,0	290,1	5649,9
Yhteensä velat.....	-	-	15,9	39,4	79,9	2970,7	1354,1	9768,7	684,6	563,2	15476,5	-	15476,5

RAHOITUSMARKKINAT

RAHOITUSTASE 31.12.1986

TAULU: Summa 1.2 - 1.4, 1.6 - 1.7

SEKTORI: Yksityiset rahoituslaitokset yhteensä

A. SAAMISET MILJ. MK

	1.	2.	3.	4.	5.	6.	7.	8.	9.	10.	11.-12.	13.	14.
Velallissektorit	Kulta, SDR ja osuma-osuus	Rahat ja käteistalletukset	Muut talletukset	Markkinaraha-sijoitukset	Shekkitili-luotto	Vekselit	Kauppaluotot ja ennakot	Velkikirjalainat	Muut lainat	Joukkokirjalainat	Osakkeet ja osuudet	Siirtosaset ja -velat	Yhteensä
Suomen Pankki.....	-	1985,5	8240,4	-	-	-	57,2	913,1	-	900,0	2117,1	171,5	10225,9
Liikepankit.....	-	3422,2	12833,8	1291,0	33,6	-	86,4	2495,7	523,4	513,9	-	20,2	22262,9
Säästöpankit.....	-	557,8	299,1	229,2	1720,5	2044,5	86,4	2495,7	134,1	513,9	-	20,2	8101,4
Osuuspankit.....	-	527,8	133,8	201,7	1456,9	102,3	-	6645,1	20,0	92,1	3,1	6,6	9189,4
Postipankki.....	-	433,3	75,2	200,6	-	-	7,4	467,1	15,0	36,3	-	2,0	1236,9
Vakuutuslaitokset.....	-	-	-	200,6	49,2	0,9	223,0	1340,1	945,2	-	949,6	648,4	4156,4
Muut rahoitusl. yksit.....	-	-	-	1392,2	911,5	82,9	280,7	4237,3	770,7	13743,9	2230,9	546,1	24196,2
Muut rahoitusl. julk.....	-	-	-	-	-	-	-	63,5	-	1078,6	56,1	40,9	1239,1
Valtio.....	-	-	-	-	-	-	2,0	358,8	51,1	5631,1	-	335,4	6378,4
Kunnat ja kuntainliitot.....	-	-	-	-	14,6	37,4	0,5	6943,3	170,3	449,8	-	131,0	7746,9
Sosiaaliturvarahastot.....	-	-	-	-	-	-	0,2	0,9	-	-	-	234,7	235,8
Muut kotim. sektorit.....	-	-	1,9	281,0	7002,2	14198,0	1015,6	224780,2	19195,9	9017,2	20087,4	15107,7	310687,1
Julkiset yritykset.....	-	-	-	77,1	180,4	647,7	23,8	13681,9	928,2	2406,8	109,5	306,4	18361,8
Yksityiset yritykset.....	-	-	-	203,9	4249,7	9701,4	595,6	106841,5	14138,8	5883,4	19977,9	-	-
Voittoa tavoittelemattomat yhteisöt.....	-	-	-	-	117,9	73,0	1,5	12335,1	256,5	118,9	-	-	-
Kotitaloudet.....	-	-	1,9	-	2453,8	3775,9	295,5	91921,7	3297,2	533,2	-	-	533,2
Tilastovirhe.....	-	-	-	-	-	-	-	-	-	-	-	-	-
Ulkomaat.....	-	34282,3	110,6	-	0,5	3982,1	16,9	3012,8	13124,7	8087,5	2054,3	2225,7	66897,4
Yhteensä saatavat.....	-	41208,9	21694,8	3595,7	11189,0	20448,1	1689,9	251257,9	34950,4	39550,4	27498,5	19470,2	472553,8

B. VELAT MILJ. MK

Suomen Pankki.....	-	-	-	-	-	75,7	-	44,5	10749,8	570,5	26,7	-	11467,2
Liikepankit.....	-	2565,9	-	1343,0	4122,4	2229,8	163,2	12203,2	167,7	10761,9	1237,9	321,1	35116,1
Säästöpankit.....	-	49,0	5699,1	-	30,5	0,3	3,3	376,8	20,5	1457,0	767,2	103,9	8497,6
Osuuspankit.....	-	281,8	4992,0	-	18,8	0,5	25,8	17,2	15,4	1411,4	788,4	9,7	7561,0
Postipankki.....	-	4011,8	-	-	15,6	-	3,0	194,6	1,2	436,4	37,8	10,9	6908,1
Vakuutuslaitokset.....	-	792,9	1436,1	966,8	-	-	68,8	2847,0	1361,3	842,4	1219,4	732,9	10267,6
Muut rahoitusl. yksit.....	-	818,2	1149,5	804,3	-	-	386,2	187,1	828,5	777,2	1287,8	225,2	6464,0
Muut rahoitusl. julk.....	-	17,7	10,8	687,7	-	-	0,2	59,3	5,7	51,9	-	18,7	852,0
Valtio.....	-	3,2	-	-	-	-	163,6	5545,0	3,8	40,0	0,6	424,1	6180,3
Kunnat ja kuntainliitot.....	-	1109,1	4506,6	-	-	-	1,4	7,2	2,1	-	2,5	17,4	5646,3
Sosiaaliturvarahastot.....	-	46,5	661,4	20,0	-	-	43,8	-	-	-	21,2	3,7	796,6
Muut kotim. sektorit.....	-	15216,7	122845,0	12759,7	-	-	774,4	681,2	1799,4	8296,7	4657,5	11873,5	178904,1
Julkiset yritykset.....	-	1190,5	1224,2	1966,7	-	-	26,8	113,5	364,7	0,3	10,1	109,3	5006,1
Yksityiset yritykset.....	-	-	-	-	-	-	-	657,0	1161,8	-	502,8	-	-
Voittoa tavoittelemattomat yhteisöt.....	-	-	-	-	-	-	-	6,6	7,6	-	591,4	-	-
Kotitaloudet.....	-	-	-	-	-	-	-	1,1	27,5	-	3277,0	-	-
Tilastovirhe.....	-	-	-	-	-	-	-	-	-	-	-	-	-
Ulkomaat.....	-	48443,1	-	-	-	-	35,3	988,7	29735,0	9743,1	344,9	1442,7	90732,8
Yhteensä velat.....	-	73355,9	141290,5	18778,3	4187,3	2306,3	1669,0	23151,8	44690,4	34388,5	10391,9	15183,8	363933,7

RAHOITUSMARKKINAT

RAHOITUSTASE 31.12.1986

TAULU: Summa 1.1.1.5.1.8

A. SAAMISET MILJ. MK

SEKTORI: Julkiset rahoituslaitokset yhteensä

	1.	2.	3.	4.	5.	6.	7.	8.	9.	10.	11.-12.	13.	14.
Velallissektorit	Kulta, SDR ja kulta-osuus	Rahat ja käteis-talletukset	Muut talletukset	Markki-naraha-sijoi-tukset	Shekki-tili-luotto	Vekse-lit	Kauppa-luotot ja enna-kot	Velka-kirja-lainat	Muut lainat	Joukko-velka-kirja lainat	Osakkeet ja osuudet	Siirto-saami-set ja -velat	Yhteensä
Suomen Pankki.....	-	472,5	1314,4	-	-	-	-	-	-	-	-	-	1786,9
Liikepankit.....	-	4027,5	8,3	2704,2	-	74,3	-	9564,7	37,3	37,3	8,0	16,9	16441,2
Säästöpankit.....	-	1,6	1,6	28,8	-	-	-	730,9	142,9	142,9	-	0,9	906,7
Osuuspankit.....	-	0,4	0,9	22,8	-	-	-	454,2	22,0	22,0	-	0,5	500,8
Postipankki.....	-	196,8	75,8	345,6	-	-	1,3	898,5	-	-	-	7,0	1525,0
Vakuutuslaitokset.....	-	-	-	-	8,2	-	0,3	41,0	-	-	0,2	0,5	50,8
Muut rahoitusl. yksit.....	-	-	-	128,7	7,4	75,7	2,9	183,1	6,3	856,6	56,3	10,8	1327,8
Muut rahoitusl. julk.....	-	-	-	15,9	39,4	-	3,2	679,4	516,7	2493,3	124,4	47,2	3919,5
Valtio.....	-	-	-	-	-	-	-	734,9	954,9	665,2	-	246,6	2601,6
Kunnat ja kuntainliitot.....	-	-	-	-	5,6	0,6	-	2099,5	70,8	250,5	-	20,7	2447,7
Sosiaaliturvarahastot.....	-	-	-	-	2,0	-	-	0,1	-	-	-	-	2,1
Muut kotim. sektorit.....	-	-	-	324,3	515,3	3017,9	49,7	31312,9	3527,3	2878,1	920,7	2052,7	44598,9
Julkiset yritykset.....	-	-	-	46,5	57,2	200,5	27,9	5512,0	1085,4	1634,0	125,7	205,9	8895,1
Yksityiset yritykset.....	-	-	-	-	428,4	2685,9	20,9	15953,7	1598,2	1221,1	774,4	-	22874,4
Voittoa tavoitte-lemattomat yhteisöt.....	-	-	-	-	3,7	6,2	-	1952,9	-	23,0	20,6	-	2006,5
Kotitaloudet.....	-	-	-	-	26,0	125,3	0,9	7894,0	19,6	-	-	-	8066,2
Tilastovirhe.....	-	-	-	-	-	-	-	184,2	-	-	-	-	184,2
Ulkomat.....	3857,7	13736,7	545,4	-	-	-	-	938,3	3055,2	390,2	209,2	248,7	22982,2
Yhteensä saatavat.....	3857,7	18435,5	1946,4	3570,3	577,9	3094,2	58,2	36063,5	19780,1	7736,1	1318,8	2652,5	99091,2
Velkojasektorit													
B. VELAT MILJ. MK													
Suomen Pankki.....	-	-	-	-	-	245,4	-	898,5	1775,1	1775,1	-	-	2919,0
Liikepankit.....	-	1084,7	4319,6	-	-	41,3	-	-	1065,8	1065,8	30,5	38,6	6580,5
Säästöpankit.....	-	739,5	1945,8	-	-	-	-	-	0,1	0,1	2,5	-	2687,9
Osuuspankit.....	-	466,1	1944,3	-	-	-	-	-	3,2	3,2	0,9	0,1	2414,6
Postipankki.....	-	472,3	1059,9	7,4	39,4	-	3,2	431,0	516,7	647,2	120,5	41,7	3339,3
Vakuutuslaitokset.....	-	124,5	90,8	199,1	-	-	6,5	489,3	15,0	31,6	15,4	3,5	975,7
Muut rahoitusl. yksit.....	-	4,0	15,1	1,5	-	-	0,9	-	-	14,2	6,8	0,7	43,2
Muut rahoitusl. julk.....	-	197,0	330,3	354,1	-	-	1,3	3,0	-	71,0	3,9	12,5	973,1
Valtio.....	-	9059,0	2108,5	-	-	-	-	2625,8	1,3	1909,3	441,0	60,8	16205,7
Kunnat ja kuntainliitot.....	-	577,7	1039,8	-	-	-	-	-	-	-	9,0	0,6	1627,1
Sosiaaliturvarahastot.....	-	1263,4	-	-	-	-	-	-	-	-	-	-	1263,4
Muut kotim. sektorit.....	-	9221,4	17909,3	296,5	-	-	79,7	76,5	295,4	1207,5	42,1	1852,9	30981,3
Julkiset yritykset.....	-	1191,7	892,3	296,5	-	-	16,7	66,5	146,8	-	4,0	19,2	2633,7
Yksityiset yritykset.....	-	-	4535,1	-	-	-	62,4	10,0	0,6	-	-	-	-
Voittoa tavoitte-lemattomat yhteisöt.....	-	-	-	-	-	-	-	-	-	-	-	-	-
Kotitaloudet.....	-	-	-	-	-	-	-	-	-	-	-	-	-
Tilastovirhe.....	-	-	-	-	-	-	-	-	-	-	-	-	-
Ulkomat.....	-	1010,9	838,5	-	-	-	-	2036,4	648,1	7403,6	12,0	503,0	18714,3
Yhteensä velat.....	-	27818,6	31601,9	858,6	39,4	2663,7	91,6	5948,7	2375,0	14128,6	684,6	2514,4	88725,1

RAHOITUSMARKKINAT
RAHOITUSTASE 31.12.1986
TAULU: 1.1 - 1.8
A. SAAMISET MILJ. MK

SEKTORI: Rahoituslaitokset yhteensä

	1.	2.	3.	4.	5.	6.	7.	8.	9.	10.	11.-12.	13.	14.
	Kulta, SDR ja kulta-osuus	Rahat ja käteis-	Muut talle-	Markki-	Shekki-	Vekse-	Kauppa-	Velka-	Muut	Joukko-	Osakkeet	Siirto-	Yhteensä
	tukset	talle-	tukset	naraha-	tilli-	lit	luoto-	kirja-	lainat	velka-	ja	saami-	
		tukset		sijoi-	luotto		ja enna-	lainat	lainat	kirja	osuudet	set ja	
			tukset	tukset			kot		lainat	lainat		-velat	
Velallissektorit													
Suomen Pankki.....	- 2458,0	9554,8	-	-	-	-	-	-	-	937,3	2125,1	188,4	- 12012,8
Liikepankit.....	- 7449,7	12842,1	-	3995,2	33,6	-	57,2	987,4	10088,1	937,3	2125,1	188,4	38704,1
Säästöpankit.....	- 559,4	300,7	-	258,0	1720,5	2044,5	86,4	2495,7	965,0	656,8	-	21,1	9008,1
Osuuspankit.....	- 528,2	134,7	-	224,5	1456,9	102,3	-	6645,1	474,2	114,1	3,1	7,1	9690,2
Postipankki.....	- 630,1	151,0	-	546,2	-	-	8,7	467,1	913,5	36,3	-	9,0	2761,9
Vakuutuslaitokset.....	-	-	-	-	57,4	0,9	223,3	1381,1	945,8	-	949,8	648,9	4207,2
Muut rahoitusl. yksit...	-	-	-	1520,9	918,9	158,6	283,6	4420,4	777,0	14600,5	2287,2	556,9	25524,0
Muut rahoitusl. julk.....	-	-	-	15,9	39,4	-	3,2	742,9	516,7	3571,9	180,5	88,1	5158,6
Valtio.....	-	-	-	-	-	-	2,0	1093,7	1006,0	6296,3	-	582,0	8980,0
Kunnat ja kuntainliitot.	-	-	-	-	20,2	38,0	0,5	9042,8	241,1	700,3	-	151,7	10194,6
Sosiaaliturvarahastot...	-	-	-	-	2,0	1,0	0,2	-	-	-	-	234,7	237,9
Muut kotim. sektorit....	-	-	1,9	605,3	7517,5	17215,9	1065,3	256093,1	22723,2	11895,3	21008,1	17160,4	355286,0
Julkiset yritykset.....	-	-	-	123,6	237,6	848,2	51,7	19193,9	2013,6	4040,8	235,2	512,3	27256,9
Yksityiset yritykset...	-	-	-	203,9	4678,1	12387,3	616,5	122795,2	15737,0	7104,5	20752,3	-	189819,2
Voittoa tavoitte-	-	-	-	-	-	-	-	-	-	-	-	-	-
lemattomat yhteisöt....	-	-	-	-	121,6	79,2	1,5	14288,0	256,5	141,9	20,6	-	14991,7
Kotitaloudet.....	-	-	1,9	-	2479,8	3901,2	296,4	99815,7	3316,8	-	-	-	111137,7
Tilastovirhe.....	-	-	-	-	-	-	-	-	184,2	533,2	-	-	717,4
Ulkomaat.....	3857,7	48019,0	656,0	-	0,5	3982,1	17,7	3951,1	16179,9	8477,7	2263,5	2474,4	89879,6
Yhteensä saatavat.....	3857,7	59644,4	23641,2	7166,0	11766,9	23542,3	1748,1	287321,4	54730,5	47286,5	28817,3	22122,7	571645,0
Velkojasektorit													
Suomen Pankki.....	-	-	-	-	-	75,7	-	289,9	11648,3	2345,6	26,7	-	14386,2
Liikepankit.....	-	3650,6	4319,6	1343,0	4122,4	2229,8	163,2	12244,5	167,7	11827,7	1268,4	359,7	41696,6
Säästöpankit.....	-	788,5	7634,9	-	30,5	0,3	3,3	376,8	20,5	1457,1	769,7	103,9	11185,5
Osuuspankit.....	-	747,9	6936,3	-	18,8	0,5	25,8	17,2	15,4	1414,6	789,3	9,8	9975,6
Postipankki.....	-	4484,1	1059,9	2204,2	55,0	-	6,2	625,6	517,9	1083,6	158,3	52,6	10247,4
Vakuutuslaitokset.....	-	917,4	1526,9	1165,9	-	-	75,3	3336,3	1376,3	874,0	1234,8	736,4	11243,3
Muut rahoitusl. yksit...	-	822,2	1164,6	805,8	-	-	387,1	187,1	828,5	791,4	1294,6	225,9	6507,2
Muut rahoitusl. julk.....	-	214,7	341,1	1041,8	-	-	1,5	62,3	5,7	122,9	3,9	31,2	1825,1
Valtio.....	-	9062,2	2108,5	-	-	-	163,6	8170,8	5,1	1949,3	441,6	484,9	22386,0
Kunnat ja kuntainliitot.	-	1686,8	5546,4	-	-	-	1,4	7,2	2,1	-	11,5	18,0	7273,4
Sosiaaliturvarahastot...	-	1309,9	661,4	20,0	-	-	43,8	-	-	-	21,2	3,7	2060,0
Muut kotim. sektorit....	-	24438,1	140754,3	13056,2	-	-	854,1	757,7	2094,8	9504,2	4699,6	13726,4	209885,4
Julkiset yritykset.....	-	2382,2	2116,5	2263,2	-	-	43,5	180,0	511,5	0,3	14,1	128,5	7639,8
Yksityiset yritykset...	-	-	4535,1	-	-	-	581,8	667,0	1162,4	-	515,4	-	-
Voittoa tavoitte-	-	-	-	-	-	-	-	-	-	-	-	-	-
lemattomat yhteisöt....	-	-	-	-	-	-	39,2	6,6	7,6	-	591,6	-	-
Kotitaloudet.....	-	-	-	-	-	-	172,6	1,1	27,5	-	3277,0	-	-
Tilastovirhe.....	-	-	-	-	-	-	-	-222,8	-	-	-727,2	-	-
Ulkomaat.....	-	1010,9	838,5	-	-	-	-	-	30383,1	17146,7	356,9	1945,7	109447,1
Yhteensä velat.....	-	101174,5	172892,4	19636,9	4226,7	4970,0	1760,6	29100,5	47065,4	48517,1	11076,5	17698,2	458118,8

B. VELAT MILJ. MK

	1.	2.	3.	4.	5.	6.	7.	8.	9.	10.	11.-12.	13.	14.
	Kulta, SDR ja kulta-osuus	Rahat ja käteis-	Muut talle-	Markki-	Shekki-	Vekse-	Kauppa-	Velka-	Muut	Joukko-	Osakkeet	Siirto-	Yhteensä
	tukset	talle-	tukset	naraha-	tilli-	lit	luoto-	kirja-	lainat	velka-	ja	saami-	
		tukset		sijoi-	luotto		ja enna-	lainat	lainat	kirja	osuudet	set ja	
			tukset	tukset			kot		lainat	lainat		-velat	
Velallissektorit													
Suomen Pankki.....	-	-	-	-	-	75,7	-	289,9	11648,3	2345,6	26,7	-	14386,2
Liikepankit.....	-	3650,6	4319,6	1343,0	4122,4	2229,8	163,2	12244,5	167,7	11827,7	1268,4	359,7	41696,6
Säästöpankit.....	-	788,5	7634,9	-	30,5	0,3	3,3	376,8	20,5	1457,1	769,7	103,9	11185,5
Osuuspankit.....	-	747,9	6936,3	-	18,8	0,5	25,8	17,2	15,4	1414,6	789,3	9,8	9975,6
Postipankki.....	-	4484,1	1059,9	2204,2	55,0	-	6,2	625,6	517,9	1083,6	158,3	52,6	10247,4
Vakuutuslaitokset.....	-	917,4	1526,9	1165,9	-	-	75,3	3336,3	1376,3	874,0	1234,8	736,4	11243,3
Muut rahoitusl. yksit...	-	822,2	1164,6	805,8	-	-	387,1	187,1	828,5	791,4	1294,6	225,9	6507,2
Muut rahoitusl. julk.....	-	214,7	341,1	1041,8	-	-	1,5	62,3	5,7	122,9	3,9	31,2	1825,1
Valtio.....	-	9062,2	2108,5	-	-	-	163,6	8170,8	5,1	1949,3	441,6	484,9	22386,0
Kunnat ja kuntainliitot.	-	1686,8	5546,4	-	-	-	1,4	7,2	2,1	-	11,5	18,0	7273,4
Sosiaaliturvarahastot...	-	1309,9	661,4	20,0	-	-	43,8	-	-	-	21,2	3,7	2060,0
Muut kotim. sektorit....	-	24438,1	140754,3	13056,2	-	-	854,1	757,7	2094,8	9504,2	4699,6	13726,4	209885,4
Julkiset yritykset.....	-	2382,2	2116,5	2263,2	-	-	43,5	180,0	511,5	0,3	14,1	128,5	7639,8
Yksityiset yritykset...	-	-	4535,1	-	-	-	581,8	667,0	1162,4	-	515,4	-	-
Voittoa tavoitte-	-	-	-	-	-	-	-	-	-	-	-	-	-
lemattomat yhteisöt....	-	-	-	-	-	-	39,2	6,6	7,6	-	591,6	-	-
Kotitaloudet.....	-	-	-	-	-	-	172,6	1,1	27,5	-	3277,0	-	-
Tilastovirhe.....	-	-	-	-	-	-	-	-222,8	-	-	-727,2	-	-
Ulkomaat.....	-	1010,9	838,5	-	-	-	-	-	30383,1	17146,7	356,9	1945,7	109447,1
Yhteensä velat.....	-	101174,5	172892,4	19636,9	4226,7	4970,0	1760,6	29100,5	47065,4	48517,1	11076,5	17698,2	458118,8

A. SAAMISET MILJ. MK

	1.	2.	3.	4.	5.	6.	7.	8.	9.	10.	11.-12.	13.	14.
Velallissektorit	Kulta, SDR ja kulta-osuus	Rahat ja käteistalletukset	Muut talletukset	Markkinaraha-sijoitukset	Shekkitili-luotto	Vekselit	Kauppaluotot ja ennakkot	Valtakirjalainat	Muut lainat	Joukkovelkikirjalainat	Osakkeet ja osuudet	Siirtosaset ja -velat	Yhteensä
Suomen Pankki.....	-	153,5	2000,3	-	-	-	-	-	-	-	-	4,0	2157,8
Liikepankit.....	-	3,2	-	-	-	-	-	5426,8	-	-	0,6	-	5430,6
Säästöpankit.....	-	-	-	-	-	-	-	5,6	-	-	-	-	5,6
Osuuspankit.....	-	-	-	-	-	-	-	-	-	-	-	-	-
Postipankki.....	-	8905,5	108,2	-	-	-	-	1930,5	-	-	-	-	10944,2
Vakuutuslaitokset.....	-	-	-	-	-	-	154,6	34,7	0,2	-	-	364,5	554,0
Muut rahoitusl. yksit.....	-	-	-	-	-	-	9,0	77,9	3,6	40,0	-	59,6	190,1
Muut rahoitusl. julk.....	-	-	-	-	-	-	-	695,3	1,3	1909,3	441,0	56,8	3103,7
Valtio.....	-	-	-	-	-	-	-	-	-	-	-	-	-
Kunnat ja kuntainliitot.....	-	-	-	-	-	-	-	13385,4	232,6	-	-	1609,1	15227,1
Sosiaaliturvarahastot.....	-	-	-	-	-	-	-	-	-	-	-	292,7	292,7
Muut kotim. sektorit.....	-	-	-	-	-	-	957,8	14097,8	-	-	19580,6	-1611,8	33024,4
Julkiset yritykset.....	-	-	-	-	-	-	523,0	975,0	-	-	19333,8	1884,8	22716,6
Yksityiset yritykset.....	-	-	-	-	-	-	-	720,7	-	-	246,8	-	967,5
Voittoa tavoittelemattomat yhteisöt.....	-	-	-	-	-	-	-	10697,6	-	-	-	-	10697,6
Kotitaloudet.....	-	-	-	-	-	-	-	1704,5	-	-	-	-	1704,5
Tilastovirhe.....	-	-	-	-	-	-	-	-	-	-	-	-3496,6	-3496,6
Ulkomaa.....	-	-	-	-	-	-	-	379,4	-	-	1822,6	-	2202,0
Yhteensä saatavat.....	-	9062,2	2108,5	-	-	-	1121,4	36033,4	237,7	1949,3	21844,8	774,9	73132,2

B. VELAT MILJ. MK

Suomen Pankki.....	-	-	-	-	-	-	-	-	943,1	65,7	-	-	1008,8
Liikepankit.....	-	-	-	-	-	-	-	42,9	-	1258,4	-	-	1301,3
Säästöpankit.....	-	-	-	-	-	-	-	-	-	132,6	-	-	132,6
Osuuspankit.....	-	-	-	-	-	-	-	-	-	106,8	-	-	106,8
Postipankki.....	-	-	-	-	-	-	-	734,9	-	319,5	-	-	1054,4
Vakuutuslaitokset.....	-	-	-	-	-	-	1,4	315,9	-	4066,9	-	295,1	4679,3
Muut rahoitusl. yksit.....	-	-	-	-	-	-	0,6	66,4	51,1	66,4	-	40,3	158,4
Muut rahoitusl. julk.....	-	-	-	-	-	-	-	-	11,8	280,0	-	246,6	538,4
Valtio.....	-	-	-	-	-	-	-	-	-	-	-	-	-
Kunnat ja kuntainliitot.....	-	-	-	-	-	-	-	35,7	29,1	81,0	-	2797,0	2942,8
Sosiaaliturvarahastot.....	-	-	-	-	-	-	-	141,9	-	11,7	-	90,4	244,0
Muut kotim. sektorit.....	-	-	-	-	-	-	648,6	-125,7	21,4	17632,5	-	1829,2	20006,0
Julkiset yritykset.....	-	-	-	-	-	-	648,6	-	21,4	5,8	-	1968,1	2643,9
Yksityiset yritykset.....	-	-	-	-	-	-	-	-	-	-	-	-	-
Voittoa tavoittelemattomat yhteisöt.....	-	-	-	-	-	-	-	-	-	-	-	-	-
Kotitaloudet.....	-	-	-	-	-	-	-	-	-	-	-	-	-
Tilastovirhe.....	-	-	-	-	-	-	-	-125,7	-	-	-	-130,9	-264,6
Ulkomaa.....	-	-	-	-	-	-	141,5	6131,2	-	20758,8	-	-	27031,5
Yhteensä velat.....	-	-	-	-	-	-	792,1	7276,8	1056,5	44780,3	-	5298,6	59204,3

1) Valtion sijoitukset liikeaitoksina 14771,4 milj. mk

A. SAAMISET MILJ. MK

	1.	2.	3.	4.	5.	6.	7.	8.	9.	10.	11.-12.	13.	14.
Velallissektorit	Kulta, SDR ja kulta-osuus	Rahat ja käteis-	Muut talle-	Markki- naraha- sijoi- tukset	Shekki- tilli- luotto	Vekse- lit	Kauppa- luotot ja enna- kot	Velka- kirja- lainat	Muut lainat	Joukko- velka- kirja lainat	Osakkeet ja osuudet	Siirto- saami- set ja -velat	Yhteensä
Suomen Pankki.....	-	16,2	-	-	-	-	-	-	-	-	-	-	16,2
Liikepankit.....	-	299,1	2053,2	-	-	-	-	-	-	-	-	-	2352,3
Säästöpankit.....	-	441,6	1524,3	-	-	-	-	-	-	-	-	-	1965,9
Osuuspankit.....	-	368,4	929,1	-	-	-	-	-	-	-	-	-	1297,5
Postipankki.....	-	561,5	1039,8	-	-	-	-	-	-	-	-	-	1601,3
Vakuutuslaitokset.....	-	-	-	0,4	-	-	-	-	0,8	-	-	13,0	14,2
Muut rahoitusl. yksit...	-	-	-	1,0	-	7,2	-	-	1,3	-	2,5	4,4	16,4
Valtio.....	-	-	-	-	-	-	-	35,7	29,1	81,0	11271,2	551,0	12068,3
Kunnat ja kuntainliitot.	-	-	-	-	-	-	-	-	246,1	-	-	-	-
Sosiaaliturvarahastot...	-	-	-	-	-	-	-	-	-	-	-	-	-
Muut kotim. sektorit....	-	-	-	86,8	-	-	-	14611,6	2531,7	-	4364,2	6092,3	28636,6
Julkiset yritykset.....	-	-	-	70,3	-	-	-	-	-	-	8,9	59,4	138,6
Yksityiset yritykset...	-	-	-	-	-	-	-	-	-	-	-	-	-
Voittoa tavoitte-	-	-	-	-	-	-	-	-	-	-	-	-	-
lemattomat yhteisöt...	-	-	-	-	-	-	-	-	-	-	-	-	-
Kotitaloudet.....	-	-	-	-	-	11508,7	-	-	-	-	-	-	-
Tilastovirhe.....	-	-	-	-	-	-	-	-	-	-	-	-	-
Ulkomaat.....	-	-	-	-	-	-	-	-	-	-	-	-	-
Yhteensä saatavat.....	-	1686,8	5546,4	88,2	950,0	14654,5	88,2	14654,5	2809,0	81,0	15646,9	9458,3	50921,1
Velkojasektorit													
B. VELAT MILJ. MK													
Suomen Pankki.....	-	-	-	-	-	-	-	-	-	0,2	-	-	0,2
Liikepankit.....	-	-	-	-	6,1	19,1	-	999,7	37,1	383,4	-	-	1445,4
Säästöpankit.....	-	-	-	-	6,4	12,8	-	625,9	-	26,5	-	-	671,6
Osuuspankit.....	-	-	-	-	2,1	5,5	-	553,0	-	15,4	-	-	576,0
Postipankki.....	-	-	-	-	5,6	0,6	-	1216,4	-	220,2	-	-	1442,8
Vakuutuslaitokset.....	-	-	-	0,1	-	-	-	-	-	11,4	-	30,7	1304,9
Muut rahoitusl. yksit...	-	-	-	0,4	-	-	-	3502,0	133,2	13,1	-	100,3	3749,0
Muut rahoitusl. julk....	-	-	-	-	-	-	-	883,1	270,8	30,1	-	20,7	1004,7
Valtio.....	-	-	-	-	-	-	-	13385,4	232,6	-	-	1609,1	15227,1
Kunnat ja kuntainliitot.	-	-	-	-	-	-	-	-	246,1	-	11271,2	551,0	12068,3
Sosiaaliturvarahastot...	-	-	-	-	-	-	-	-	-	-	-	-	-
Muut kotim. sektorit....	-	-	-	365,5	-	-	-	979,9	762,3	341,3	-	4098,9	6547,9
Julkiset yritykset.....	-	-	-	83,0	-	-	-	54,5	1,1	-	-	35,4	174,0
Yksityiset yritykset...	-	-	-	-	-	-	-	-	-	-	-	-	-
Voittoa tavoitte-	-	-	-	-	-	-	-	-	-	-	-	-	-
lemattomat yhteisöt...	-	-	-	-	-	-	-	-	-	-	-	-	-
Kotitaloudet.....	-	-	-	-	-	-	-	-	-	-	-	-	-
Tilastovirhe.....	-	-	-	-	-	-	-	-	-	-	-	-	-
Ulkomaat.....	-	-	-	-	20,2	38,0	366,0	385,2	1482,1	123,6	11271,2	6410,7	508,8
Yhteensä velat.....	-	-	-	366,0	20,2	38,0	366,0	23816,3	1482,1	1165,2	11271,2	6410,7	44569,7

RAHOITUSMARKKINAT

RAHOITUSTASE 31.12.1986

TAULU: 1.11

A. SAAMISET MILJ. MK

SEKTORI: Sosiaaliturvarahastot

	1.	2.	3.	4.	5.	6.	7.	8.	9.	10.	11.-12.	13.	14.
	Kulta, SDR ja kulta-osuus	Rahat ja käteistalletukset	Muut talletukset	Markkinaraha-sijoitukset	Shekki-tili-luotto	Vekselit	Kauppa-luotot ja ennakot	Velkakirjalainat	Muut lainat	Joukkovelkakirjalainat	Osakkeet ja osuudet	Siirtosaamiset ja velat	Yhteensä
Velallissektorit													
Suomen Pankki.....	-	0.1	-	-	-	-	-	-	-	-	-	0.1	0.1
Liikepankit.....	-	38.5	637.6	20.0	-	-	-	-	-	-	20.4	-	716.6
Säästöpankit.....	-	1.8	11.8	-	-	-	-	-	-	-	-	-	13.6
Osuuspankit.....	-	6.2	12.0	-	-	-	-	-	-	-	0.8	-	19.0
Postipankki.....	-	1263.3	-	-	-	-	-	-	-	-	-	-	1263.3
Vakuutuslaitokset.....	-	-	-	-	-	43.8	-	-	-	-	-	-	43.8
Muut rahoitusl. yksit...	-	-	-	-	-	-	-	-	-	-	-	3.6	3.6
Muut rahoitusl. julk....	-	-	-	-	-	-	-	-	-	-	-	-	-
Valtio.....	-	-	-	-	-	-	-	141.9	-	11.7	-	90.4	244.0
Kunnat ja kuntainliitot.	-	-	-	-	-	-	-	23.0	-	-	-	-	23.0
Sosiaaliturvarahastot...	-	-	-	-	-	-	7.6	-	-	-	-	114.6	122.2
Muut kotim. sektorit...	-	-	-	-	-	-	64.0	579.5	-	-	260.3	93.8	997.6
Julkiset yritykset....	-	-	-	-	-	-	3.8	234.8	-	-	249.9	19.7	508.2
Yksityiset yritykset...	-	-	-	-	-	-	60.2	332.1	-	-	9.7	27.8	429.9
Voittoa tavoittelemattomat yhteisöt...	-	-	-	-	-	-	-	12.6	-	-	0.7	0.9	14.2
Kotitaloudet.....	-	-	-	-	-	-	-	-	-	-	-	45.4	45.4
Tilastovirhe.....	-	-	-	-	-	-	-	-	-	-	-	-	-
Ulkomaat.....	-	-	-	-	-	-	-	-	-	-	-	-	-
Yhteensä saatavat.....	-	1309.9	661.4	20.0	-	115.4	744.4	-	-	11.7	281.5	302.5	3446.8
Velkojasektorit													
B. VELAT MILJ. MK													
Suomen Pankki.....	-	-	-	-	-	-	-	-	-	-	-	-	-
Liikepankit.....	-	-	-	-	-	-	-	-	-	-	-	-	-
Säästöpankit.....	-	-	-	-	-	-	-	0.5	-	-	-	-	0.5
Osuuspankit.....	-	-	-	-	-	-	-	0.3	-	-	-	-	0.3
Postipankki.....	-	-	-	-	2.0	-	-	0.1	-	-	-	-	2.1
Vakuutuslaitokset.....	-	-	-	-	-	-	0.2	0.1	-	-	-	234.0	234.3
Muut rahoitusl. yksit...	-	-	-	-	-	-	-	-	-	-	-	0.7	0.7
Muut rahoitusl. julk....	-	-	-	-	-	-	-	-	-	-	-	-	-
Valtio.....	-	-	-	-	-	-	-	-	-	-	-	292.7	292.7
Kunnat ja kuntainliitot.	-	-	-	-	-	-	-	-	-	-	-	-	-
Sosiaaliturvarahastot...	-	-	-	-	-	-	7.6	-	-	-	-	114.6	122.2
Muut kotim. sektorit...	-	-	-	-	-	-	0.6	-	-	-	-	304.0	304.6
Julkiset yritykset....	-	-	-	-	-	-	-	-	-	-	-	38.8	38.8
Yksityiset yritykset...	-	-	-	-	-	-	-	-	-	-	-	12.1	12.1
Voittoa tavoittelemattomat yhteisöt...	-	-	-	-	-	-	-	-	-	-	-	92.5	92.5
Kotitaloudet.....	-	-	-	-	-	-	0.6	-	-	-	-	160.6	161.2
Tilastovirhe.....	-	-	-	-	-	-	-	-	-	-	-	-	-
Ulkomaat.....	-	-	-	-	-	-	-	-	-	-	-	-	-
Yhteensä velat.....	-	-	-	-	2.0	-	8.4	1.0	-	-	-	946.0	957.4

RAHOITUSMARKKINAT
RAHOITUSTASE 31.12.1986
TAULU: Summa 1.9 - 1.11
A. SAAMISET MILJ. MK

SEKTORI: Valtio, kunnat ja kuntainliitot sekä sosiaaliturvarahastot yhteensä

	1.	2.	3.	4.	5.	6.	7.	8.	9.	10.	11.-12.	13.	14.
	Kulta, SDR ja kulta-osuus	Rahat ja käteistalletukset	Muut talletukset	Markkinarahasijoitukset	Shekkitili-luotto	Vekselit	Kauppa-luotot ja ennakot	Velkakirjalainat	Muut lainat	Joukkovelkakirjalainat	Osakkeet ja osuudet	Siirto-saamiset ja -velat	Yhteensä
Velallissektorit													
Suomen Pankki.....	-	169,8	2000,3	-	-	-	-	-	-	-	-	4,0	2174,1
Liikepankit.....	-	340,8	2690,8	20,0	-	-	-	5426,8	-	-	21,0	0,1	8499,5
Säästöpankit.....	-	443,4	1536,1	-	-	-	-	5,6	-	-	-	-	1985,1
Osuuspankit.....	-	374,6	941,1	-	-	-	-	-	-	-	0,8	-	1316,5
Postipankki.....	-	10730,3	1148,0	-	-	-	-	1930,5	-	-	-	-	13808,8
Vakuutuslaitokset.....	-	-	-	-	-	-	198,8	34,7	1,0	-	-	377,5	612,0
Muut rahoitusl. yksit.....	-	-	-	-	-	-	10,0	85,1	4,9	40,0	2,5	67,6	210,1
Muut rahoitusl. julk.....	-	-	-	-	-	-	-	695,3	1,3	1909,3	450,0	57,4	3113,3
Valtio.....	-	-	-	-	-	-	-	177,6	29,1	92,7	-	2887,4	3186,8
Kunnat ja kuntainliitot.....	-	-	-	-	-	-	-	13408,4	478,7	-	11271,2	2160,1	27318,4
Sosiaaliturvarahastot.....	-	-	-	-	-	-	7,6	-	-	-	-	407,3	414,9
Muut kotim. sektorit.....	-	-	-	950,0	-	-	1108,6	29288,9	2531,7	-	24205,1	4574,3	62658,6
Julkiset yritykset.....	-	-	-	-	-	-	597,1	1209,8	-	-	19592,6	1963,9	23363,4
Yksityiset yritykset.....	-	-	-	-	-	-	60,2	1052,8	-	-	256,5	-	-
Voittoa tavoittelemattomat yhteisöt.....	-	-	-	-	-	-	-	10710,2	-	-	0,7	-	-
Kotitaloudet.....	-	-	-	-	-	-	-	13213,2	-	-	-	-	-
Tilastovirhe.....	-	-	-	-	-	-	-	-	-	-	-	-	-
Ulkomaat.....	-	-	-	-	-	-	-	379,4	-	-	1822,6	-	2202,0
Yhteensä saatavat.....	-	12058,9	8316,3	970,0	-	-	1325,0	51432,3	3046,7	2042,0	37773,2	10535,7	127500,1
Velkojasektorit													
B. VELAT MILJ. MK													
Suomen Pankki.....	-	-	-	-	-	-	-	-	943,1	65,9	-	-	1009,0
Liikepankit.....	-	-	-	-	-	6,1	19,1	1042,6	37,1	1641,8	-	-	2746,7
Säästöpankit.....	-	-	-	-	6,4	12,8	-	626,4	-	159,1	-	-	804,7
Osuuspankit.....	-	-	-	-	2,1	5,5	-	553,3	-	122,2	-	-	683,1
Postipankki.....	-	-	-	-	7,6	0,6	-	1951,4	-	539,7	-	-	2499,3
Vakuutuslaitokset.....	-	-	-	-	-	-	1,7	1578,7	-	4078,3	-	-	6218,5
Muut rahoitusl. yksit.....	-	-	-	-	-	-	1,0	3502,0	184,3	79,5	-	141,3	3908,1
Muut rahoitusl. julk.....	-	-	-	-	-	-	-	883,1	82,6	310,1	-	267,3	1543,1
Valtio.....	-	-	-	-	-	-	-	13385,4	232,6	-	-	1901,8	15519,8
Kunnat ja kuntainliitot.....	-	-	-	-	-	-	-	35,7	275,2	81,0	11271,2	3348,0	15011,1
Sosiaaliturvarahastot.....	-	-	-	-	-	-	7,6	164,9	-	11,7	-	205,0	389,2
Muut kotim. sektorit.....	-	-	-	-	-	-	1014,7	854,2	783,7	17973,8	-	6232,1	26858,5
Julkiset yritykset.....	-	-	-	-	-	-	731,6	54,5	22,5	5,8	-	2042,3	2856,7
Yksityiset yritykset.....	-	-	-	-	-	-	-	-	-	-	-	-	-
Voittoa tavoittelemattomat yhteisöt.....	-	-	-	-	-	-	-	-	-	-	-	-	-
Kotitaloudet.....	-	-	-	-	-	-	0,6	-	-	-	-	-	-
Tilastovirhe.....	-	-	-	-	-	-	-	-	-	-	-	-	-
Ulkomaat.....	-	-	-	-	-	-	141,5	6516,4	-	20882,4	-	-	27540,3
Yhteensä velat.....	-	-	-	22,2	38,0	38,0	1166,5	31094,1	2538,6	45945,5	11271,2	12655,3	104731,4

1) Valtion sijoitukset liikelaitoksiansa 14771,4 milj. mk

	1.	2.	3.	4.	5.	6.	7.	8.	9.	10.	11.-12.	13.	14.
Velallissektorit	Kulta, SDR ja kulta-osuus	Rahat ja kateis- talletukset	Muut talletukset	Markki- naraha- sijoi- tukset	Shekki- tili- luotto	Vekse- lit	Kauppa- luotot ja enna- kot	Velka- kirja- lainat	Muut lainat	Joukko- velka- kirja lainat	Osakkeet ja osuudet	Siirto- saami- set ja -velat	Yhteensä
Suomen Pankki.....	-	6133,8	5108,4	-	-	-	-	-	-	-	-	0,8	11243,0
Liikepankit.....	-	9567,1	47309,1	7746,3	-	-	6,9	-	228,4	-596,5	4202,9	8018,4	76482,6
Säästöpankit.....	-	3445,7	40131,0	678,1	-	-	10,1	-	-	52,1	-	1184,9	45501,9
Osuuspankit.....	-	2203,9	35404,9	1896,3	-	-	11,0	10,0	-	540,7	411,3	840,8	41318,9
Postipankki.....	-	3087,6	12800,9	296,5	-	-	3,0	-	107,4	163,7	-	1724,5	18183,6
Vakuutuslaitokset.....	-	-	-	-	-	-	280,2	-183,3	122,2	-	159,2	287,6	665,9
Muut rahoitusl. yksit.....	-	-	-	2439,0	-	-	466,2	854,5	1448,8	8300,4	-115,9	1541,8	14934,8
Muut rahoitusl. julk.....	-	-	-	-	-	-	76,7	76,5	188,0	1043,8	42,1	127,6	1554,7
Valtio.....	-	-	-	-	-	-	648,6	-125,7	21,4	17632,5	-	1829,2	20006,0
Kunnat ja kuntainliitot.....	-	-	-	-	-	-	365,5	979,9	762,3	341,3	-	4098,9	6547,9
Sosiaaliturvarahastot.....	-	-	-	-	-	-	0,6	-	-	-	-	304,0	304,6
Muut kotim. sektorit.....	-	-	1154,1	-	-	-	-	-	-	-	23632,0	-	24786,1
Julkiset yritykset.....	-	-	-	-	-	-	-	-	-	-	-	-	-
Yksityiset yritykset.....	-	-	-	-	-	-	-	-	-	-	-	-	-
Voittoa tavoitte- lemattomat yhteisöt.....	-	-	-	-	-	-	-	-	-	-	-	-	-
Kotitaloudet.....	-	-	-	-	-	-	-	-	-	-	-	-	-
Tilastovirhe.....	-	-	-	-	-	-	-	-	-	-	-	-	-
Ulkomaat.....	66,4	66,4	48,5	-	-	-	21339,0	1801,0	353,4	-	9759,9	649,5	34017,7
Yhteensä saatavat.....	-	24504,5	141956,9	13056,2	-	-	23207,8	3412,9	3231,9	27478,0	38091,5	20608,0	295547,7
Veljasektorit													
B. VELAT MILJ. MK													
Suomen Pankki.....	-	-	-	-	-	1748,5	4,5	3042,3	-	72,6	95,6	0,1	4963,6
Liikepankit.....	-	-	-	64,7	4015,2	10141,9	10,9	68491,3	2605,7	7420,2	4166,2	6762,1	103678,2
Säästöpankit.....	-	-	-	-	1357,6	2262,2	22,6	37948,8	246,6	109,7	1653,1	859,9	44460,5
Osuuspankit.....	-	-	-	-	1629,4	1793,9	60,7	36771,9	328,6	176,9	1510,8	622,0	42894,2
Postipankki.....	-	-	-	-	515,3	1269,4	21,9	18972,2	1674,6	2649,0	708,0	1807,0	27941,7
Vakuutuslaitokset.....	-	-	-	324,3	-	-	380,0	67874,5	589,9	280,8	10348,8	6109,4	85678,4
Muut rahoitusl. yksit.....	-	-	1,9	-	-	-	541,4	13693,7	15425,1	1029,6	2408,5	754,3	33975,8
Muut rahoitusl. julk.....	-	-	-	-	-	-	23,3	9298,4	1852,7	156,5	117,1	245,6	11693,6
Valtio.....	-	-	-	-	-	-	957,8	14097,8	2531,7	-	19580,6	-1611,8	33024,4
Kunnat ja kuntainliitot.....	-	-	-	950,0	-	-	86,8	14611,6	-	-	4364,2	6092,3	28636,6
Sosiaaliturvarahastot.....	-	-	-	-	-	-	64,0	579,5	-	-	260,3	93,8	997,6
Muut kotim. sektorit.....	-	-	1154,1	-	-	-	-	-	-	-	23632,0	-	24786,1
Julkiset yritykset.....	-	-	-	-	-	-	-	-	-	-	-	-	-
Yksityiset yritykset.....	-	-	-	-	-	-	-	-	-	-	-	-	-
Voittoa tavoitte- lemattomat yhteisöt.....	-	-	-	-	-	-	-	-	-	-	-	-	-
Kotitaloudet.....	-	-	-	-	-	-	-	-	-	-	-	-	-
Tilastovirhe.....	-	-	-	-	-	-	-	-	-	-	-	-	-
Ulkomaat.....	-	-	-	101,9	17123,5	14389,5	247,2	13130,8	6771,1	719,7	52483,7	-	52483,7
Yhteensä velat.....	-	-	1156,0	1555,3	7517,5	17317,8	19286,5	299665,7	25487,2	25026,1	75616,3	22480,2	495108,6

1) Valtion sijoitukset liikelaitoksiansa 14771,4 milj. mk

	1.	2.	3.	4.	5.	6.	7.	8.	9.	10.	11.-12.	13.	14.
Velallissektorit	Kulta, SDR ja kulta-osuus	Rahat ja käteis-talletukset	Muut talletukset	Markki-naraha-sijoitukset	Shekki-tili-luotto	Vekse-lit	Kauppa-luotot ja enns-kot	Velka-kirja-lainat	Muut lainat	Joukko-velka-kirja-lainat	Osaakkeet ja osuudet	Siirto-saami-set ja -velat	Yhteensä
Suomen Pankki.....	-	31.3	838.5	-	-	-	-	-	-	-	-	-	869.8
Liikepankit.....	-	48443.1	-	-	-	589.6	-	29239.9	6665.7	192.6	1291.5	-	86422.4
Säästöpankit.....	-	-	-	-	-	-	-	-	-	-	-	-	-
Osuuspankit.....	-	4577.7	-	-	-	2663.7	-	-	-	-	-	-	-
Postipankki.....	-	-	-	-	-	-	-	438.1	4159.9	22.1	212.9	-	12194.6
Vakuutuslaitokset.....	-	-	-	-	-	-	-	57.0	-	130.2	71.4	-	531.6
Muut rahoitusl. yksit.....	-	-	-	35.3	-	399.1	-	648.1	3077.4	79.8	79.8	-	3778.8
Muut rahoitusl. julk.....	-	-	-	-	-	1456.0	-	-	3243.7	12.0	290.1	-	5649.9
Valtio.....	-	-	-	141.5	-	6131.2	-	-	20758.8	-	-	-	27031.5
Kunnat ja kuntainliitot.....	-	-	-	-	-	385.2	-	-	123.6	-	-	-	508.8
Sosiaaliturvarahastot.....	-	-	-	-	-	-	-	-	-	-	-	-	-
Muut kotim. sektorit.....	-	-	-	101.9	17123.5	14389.5	247.2	247.2	13130.8	6771.1	719.7	-	52483.7
Julkiset yritykset.....	-	-	-	101.9	5293.1	4135.9	247.2	247.2	6235.5	55.0	719.7	-	16788.3
Yksityiset yritykset.....	-	-	-	-	11830.4	10252.9	-	-	2582.6	6716.1	-	-	31382.0
Voittoa tavoitte-lemattomat yhteisöt.....	-	-	-	-	-	0.7	-	-	-	-	-	-	0.7
Kotitaloudet.....	-	-	-	-	-	-	-	-	-	-	-	-	-
Tilastovirhe.....	-	-	-	-	-	-	-	-	-	-	-	-	-
Ulkomaat.....	-	53052.1	838.5	-	-	2765.6	17300.3	23931.0	30630.3	51159.9	7128.0	2665.4	189471.1
Yhteensä saatavat.....	-	-	-	-	-	-	-	-	-	-	-	-	-
Velkojasektorit													
Suomen Pankki.....	3857.7	10170.5	60.0	-	-	-	-	-	-	-	18.7	-	14106.9
Liikepankit.....	-	34109.6	-	-	0.5	3982.1	-	3009.4	11997.9	7553.3	1733.0	1291.5	63677.3
Säästöpankit.....	-	6.4	-	-	-	-	-	-	-	-	0.3	-	6.7
Osuuspankit.....	-	73.9	-	-	-	-	-	1.6	-	-	-	-	75.5
Postipankki.....	-	3564.9	-	-	-	-	-	-	3055.2	390.2	170.5	156.1	7336.9
Vakuutuslaitokset.....	-	92.4	109.9	-	-	2.8	2.8	0.2	1104.8	500.2	300.6	877.0	2987.9
Muut rahoitusl. yksit.....	-	-	0.7	-	-	14.1	14.1	1.6	22.0	34.0	20.4	57.2	150.0
Muut rahoitusl. julk.....	-	1.3	485.4	-	-	0.8	0.8	938.3	-	-	20.0	92.6	1538.4
Valtio.....	-	-	-	-	-	-	-	379.4	-	-	1822.6	-	2202.0
Kunnat ja kuntainliitot.....	-	-	-	-	-	-	-	-	-	-	-	-	-
Sosiaaliturvarahastot.....	-	-	-	-	-	-	-	-	-	-	-	-	-
Muut kotim. sektorit.....	-	66.4	48.5	-	-	21339.0	1801.0	353.4	9759.9	-	649.5	649.5	34017.7
Julkiset yritykset.....	-	66.4	48.5	-	-	4474.7	982.9	353.4	2003.0	-	649.5	649.5	8578.4
Yksityiset yritykset.....	-	-	-	-	-	16864.3	818.1	-	7756.9	-	-	-	25439.3
Voittoa tavoitte-lemattomat yhteisöt.....	-	-	-	-	-	-	-	-	-	-	-	-	-
Kotitaloudet.....	-	-	-	-	-	-	-	-	-	-	-	-	-
Tilastovirhe.....	-	-	-	-	-	-	-	-	-	-	-	-	-
Ulkomaat.....	-	-	-	-	-	-	-	-	-	-	-	-	-
Yhteensä velat.....	3857.7	48085.4	704.5	-	0.5	3982.1	21356.7	6131.5	16533.3	8477.7	13846.0	3123.9	126099.3

RAHOITUSMARKKINAT
 RAHOITUSTASE 31.12.1986
 TAULU: Summa 1.1 - 1.13
 A. SAMMISET MILJ. MK

SEKTORI: Kaikki yhteensä

	1.	2.	3.	4.	5.	6.	7.	8.	9.	10.	11.-12.	13.	14.
Velallissektorit	Kulta, SDR ja kulta-osuus	Rahat ja käteis-kulta-osuus	Muut talletukset	Markkinaraha-sijoitukset	Shekkitil-luotto	Vekselit	Kauppaluotot ja ennakot	Velkakirjalainat	Muut lainat	Joukkovelkakirjalainat	Osakkeet ja osuudet	Siirtosaset ja -velat	Yhteensä
Suomen Pankki.....	3857,7	10170,5	60,0	-	-	1824,2	4,5	3332,2	12591,4	2484,1	141,0	0,1	34465,7
Liikepankit.....	-	37760,2	4319,6	1407,7	8144,2	16372,9	174,1	84787,8	14808,4	28443,0	7167,6	8413,3	211798,8
Säästöpankit.....	-	794,9	7634,9	-	1394,5	2275,3	25,9	38952,0	267,1	1725,9	2423,1	963,8	56457,4
Osuuspankit.....	-	821,8	6936,3	-	1650,3	1799,9	86,5	37344,0	344,0	1713,7	2300,1	631,8	53628,4
Postipankki.....	-	8049,0	1059,9	2528,5	577,9	1270,0	28,1	21549,2	5247,7	4662,5	1036,8	2015,7	48025,3
Vakuutuslaitokset.....	-	1009,8	1636,8	1260,9	-	-	459,8	72789,7	3071,0	5733,3	11884,2	8282,6	106128,1
Muut rahoitusl. yksit.....	-	822,2	1167,2	927,1	-	-	943,6	17384,4	16459,9	1934,5	3723,5	1178,7	44541,1
Muut rahoitusl. julk.....	-	216,0	826,5	1041,8	-	-	25,6	11182,1	1941,0	589,5	141,0	636,7	16600,2
Valtio.....	-	9062,2	2108,5	-	-	-	1121,4	36033,4	237,7	1949,3	21844,8	774,9	73132,2
Kunnat ja kuntainliitot.....	-	1686,8	5546,4	950,0	-	-	88,2	14654,5	2809,0	81,0	15646,9	9458,3	50921,1
Sosiaaliturvarahastot.....	-	1309,9	661,4	20,0	-	-	115,4	744,4	-	11,7	281,5	302,5	3446,8
Muut kotim. sektorit.....	-	24504,5	141956,9	13056,2	-	-	23207,8	3412,9	3231,9	27478,0	38091,5	20608,0	295547,7
Julkiset yritykset.....	-	2448,6	2165,0	2289,3	-	-	11845,9	2579,1	1314,4	49,8	5535,2	3484,4	31691,7
Yksityiset yritykset.....	-	-	-	-	-	-	-	-	-	-	-	-	-
Voittoa tavoittelemattomat yhteisöt.....	-	-	-	-	-	-	-	-	-	-	-	-	-
Kotitaloudet.....	-	-	-	-	-	-	-	-	-	-	-	-	-
Tilastovirhe.....	-	-	-	-	-	-	-	-	-	-	-	-	-
Ulkomaat.....	-	53052,1	838,5	-	-	2765,6	17300,3	23931,0	30630,3	51159,9	7128,0	2665,4	189471,1
Yhteensä saatavat.....	3857,7	149259,9	174752,9	21192,2	11766,9	26307,9	43570,3	365991,8	91624,5	127966,4	111810,0	55957,6	1184058,1
Velkojasektorit													
B. VELAT MILJ. MK													
Suomen Pankki.....	-	8792,9	17502,0	-	-	-	-	-	-	-	-	4,8	26299,7
Liikepankit.....	-	65800,7	62842,0	11761,5	33,6	-	64,1	7003,8	39556,4	7006,5	6541,6	9498,4	210108,6
Säästöpankit.....	-	4448,5	41967,8	936,1	1720,5	2044,5	96,5	2501,3	865,0	708,9	-	1206,0	56495,1
Osuuspankit.....	-	3106,7	36480,7	2120,8	1456,9	102,3	11,0	6655,1	474,2	654,8	415,2	847,9	52325,6
Postipankki.....	-	19025,7	14099,9	842,7	-	2663,7	11,7	2978,0	1020,9	4359,9	-	1946,4	46948,9
Vakuutuslaitokset.....	-	-	-	-	57,4	0,9	702,3	1232,5	1507,1	-	1131,1	1385,4	6016,7
Muut rahoitusl. yksit.....	-	-	-	3959,9	918,9	158,6	795,1	5759,1	2287,7	26018,3	2304,0	2246,1	44447,7
Muut rahoitusl. julk.....	-	-	-	15,9	39,4	-	79,9	2970,7	1354,1	9768,7	684,6	563,2	15476,5
Valtio.....	-	-	-	-	-	-	792,1	7276,8	1056,5	44780,3	-	5298,6	59204,3
Kunnat ja kuntainliitot.....	-	-	-	-	20,2	38,0	366,0	23816,3	1482,1	1165,2	11271,2	6410,7	44569,7
Sosiaaliturvarahastot.....	-	-	-	-	2,0	-	8,4	1,0	-	-	-	946,0	957,4
Muut kotim. sektorit.....	-	-	1156,0	1555,3	7517,5	17317,8	19286,5	299665,7	25487,2	25026,1	75616,3	22480,2	495108,6
Julkiset yritykset.....	-	-	-	218,4	237,6	950,1	10026,9	26587,3	2691,9	10543,4	20640,3	5352,8	77248,7
Yksityiset yritykset.....	-	-	1156,0	-	-	-	-	-	-	-	-	-	-
Voittoa tavoittelemattomat yhteisöt.....	-	-	-	-	-	-	-	-	-	-	-	-	-
Kotitaloudet.....	-	-	-	-	-	-	-	-	-	-	-	-	-
Tilastovirhe.....	-	-	-	-	-	-	-	-	-	-	-	-	-
Ulkomaat.....	3857,7	48085,4	704,5	-	0,5	3982,1	21356,7	6131,5	16533,3	8477,7	13846,0	3123,9	126099,3
Yhteensä velat.....	3857,7	149259,9	174752,9	21192,2	11766,9	26307,9	43570,3	365991,8	91624,5	127966,4	111810,0	55957,6	1184058,1

1) Valtion sijoitukset liikelaitoksina 14771,4 milj. mk

RAHOITUSMARKKINAT

RAHOITUSTASE 31.12.1986

TAULU: 1.12 a

A. SAAMISET MILJ. MK

SEKTORI: Julkiset yritykset

	1.	2.	3.	4.	5.	6.	7.	8.	9.	10.	11.-12.	13.	14.
	Kulta, SDR ja kulta-osuus	Rahat ja käteistalletukset	Muut talletukset	Markkinaraha-sijoitukset	Shekkitili-luotto	Vekselit	Kauppaluotot ja ennakot	Velkailainat	Muut lainat	Joukkovelkakirjalainat	Osakkeet ja osuudet	Siirtoaset ja -velat	Yhteensä
Velallissektorit													
Suomen Pankki.....	-	647,6	573,3	-	-	-	-	-	-	-	-	-	1220,9
Liikepankit.....	-	1099,1	1206,4	1499,9	-	-	6,9	39,5	228,4	-	-	50,4	4130,6
Säästöpankit.....	-	30,0	14,5	239,3	-	-	1,6	-	-	0,3	-	1,2	286,9
Osuuspankit.....	-	61,4	3,3	157,4	-	-	3,1	10,0	-	-	-	0,4	235,6
Postipankki.....	-	544,1	319,0	296,5	-	-	3,0	-	107,4	-	-	18,4	1288,4
Vakuutuslaitokset.....	-	-	-	-	-	-	12,3	-	12,5	-	9,0	54,2	88,0
Muut rahoitusl. yksit....	-	-	-	70,1	-	-	2,9	64,0	123,8	-	1,1	3,1	265,0
Muut rahoitusl. julk....	-	-	-	-	-	-	13,7	66,5	39,4	-	4,0	0,8	124,4
Valtio.....	-	-	-	-	-	-	648,6	-	21,4	5,8	-	1968,1	2643,9
Kunnat ja kuntainliitot.	-	-	-	-	-	-	83,0	54,5	1,1	-	-	35,4	174,0
Sosiaaliturvarahastot...	-	-	-	-	-	-	-	-	-	-	-	38,8	38,8
Muut kotim. sektorit....	-	-	-	6,1	-	-	6596,1	1361,7	427,0	43,7	3518,1	664,1	12616,8
Julkiset yritykset.....	-	-	-	6,1	-	-	1499,0	884,3	246,7	43,7	1773,6	139,7	4593,1
Yksityiset yritykset....	-	-	-	-	-	-	4779,4	401,8	107,3	-	1413,8	455,6	7157,9
Voittoa tavoittelemattomat yhteisöt...	-	-	-	-	-	-	31,9	23,4	28,7	-	320,6	11,7	416,3
Kotitaloudet.....	-	-	-	-	-	-	285,8	52,2	12,1	-	10,1	57,1	417,3
Tilastovirhe.....	-	-	-	-	-	-	-	-	-	-	-	-	-
Ulkomaat.....	-	66,4	48,5	-	-	-	4474,7	982,9	353,4	-	2003,0	649,5	8578,4
Yhteensä saatavat.....	-	2448,6	2165,0	2369,3	-	-	11845,9	2579,1	1314,4	49,8	5535,2	3484,4	31691,7
B. VELAT MILJ. MK													
Velkojasektorit													
Suomen Pankki.....	-	-	-	-	-	-	44,3	3,6	520,0	-	19,3	95,6	682,8
Liikepankit.....	-	-	-	64,7	174,7	639,3	10,9	2663,3	859,9	2150,3	8,9	232,0	6804,0
Säästöpankit.....	-	-	-	-	5,1	8,0	9,2	75,9	-	6,4	2,9	0,5	108,0
Osuuspankit.....	-	-	-	-	0,6	0,4	-	40,3	-	0,8	1,5	4,1	47,7
Postipankki.....	-	-	-	46,5	57,2	156,2	21,9	3301,4	1055,3	1535,5	1,3	156,0	6331,3
Vakuutuslaitokset.....	-	-	-	7,3	-	-	3,7	10079,1	60,1	91,3	68,2	53,1	10362,8
Muut rahoitusl. yksit....	-	-	-	5,1	-	-	-	823,3	8,2	158,0	28,0	16,7	1039,3
Muut rahoitusl. julk....	-	-	-	-	-	-	2,4	1690,6	30,1	79,2	28,8	49,9	1881,0
Valtio.....	-	-	-	-	-	-	523,0	975,0	-	-	19333,8	1884,8	22716,6
Kunnat ja kuntainliitot.	-	-	-	-	-	-	70,3	-	-	-	8,9	59,4	138,6
Sosiaaliturvarahastot...	-	-	-	-	-	-	3,8	234,8	-	-	249,9	19,7	508,2
Muut kotim. sektorit....	-	-	-	94,8	-	-	4085,0	2047,7	431,1	267,1	757,5	2156,9	9840,1
Julkiset yritykset.....	-	-	-	6,1	-	-	1499,0	884,3	246,7	43,7	1773,6	139,7	4593,1
Yksityiset yritykset....	-	-	-	41,7	-	-	2283,6	1078,8	277,7	-	59,0	360,5	4101,3
Voittoa tavoittelemattomat yhteisöt...	-	-	-	-	-	-	5,3	-	-	-	89,9	16,5	111,7
Kotitaloudet.....	-	-	-	11,7	-	-	297,1	-	-	-	-	1531,9	1840,7
Tilastovirhe.....	-	-	-	-	-	-	-	-	-	-	-	-	-1165,0
Ulkomaat.....	-	-	-	-	-	-	101,9	5293,1	247,2	6235,5	55,0	719,7	16788,3
Yhteensä velat.....	-	218,4	237,6	10026,9	26587,3	950,1	10026,9	26587,3	2691,9	10543,4	20640,3	5352,8	77248,7

1) Valtion sijoitukset liikelaitoksinsa 14771,4 milj. mk

	1.	2.	3.	4.	5.	6.	7.	8.	9.	10.	11.-12.	13.	14.
Velallissektorit	Kulta, SDR ja kulta-osuus	Rahat ja kätetalletykset	Muut talletykset	Markkinaraha-sijoitukset	Shekkitili-luotto	Vekselit	Kauppaluotot ja ennakkot	Velkakirjalainat	Muut lainat	Joukkovelkikirjalainat	Osakkeet ja osuudet	Siirto-saamiset ja -velat	Yhteensä
Suomen Pankki.....	-	-	-	-	-	-	-	-	-	-	-	-	-
Liikepankit.....	-	30,9	139,9	131,5	-	-	-	-	-	-	-	-	302,3
Säästöpankit.....	-	48,4	247,2	108,1	-	-	-	-	-	-	-	-	403,7
Osuuspankit.....	-	40,0	218,0	88,2	-	-	-	-	-	-	-	-	346,2
Postipankki.....	-	25,3	19,9	45,5	-	-	-	-	-	-	-	-	90,7
Vakuutuslaitokset.....	-	-	-	-	-	-	-	-	-	-	-	-	-
Muut rahoitusl. yksit.....	-	-	-	-	-	6,6	-	2,4	28,8	30,0	-	2,6	70,4
Muut rahoitusl. julk.....	-	-	-	-	-	-	-	-	-	-	-	-	-
Valtio.....	-	-	-	-	-	-	-	-	-	-	-	-	-
Kunnat ja kuntainliitot.....	-	-	-	-	-	-	-	-	-	-	-	-	-
Sosiaaliturvarahastot.....	-	-	-	-	-	-	-	-	-	-	-	-	-
Muut kotim. sektorit.....	-	-	-	1,6	-	-	9,1	97,6	26,3	31,5	258,5	240,2	664,8
Julkiset yritykset.....	-	-	-	-	-	-	-	-	-	-	89,9	-	89,9
Yksityiset yritykset.....	-	-	-	-	-	-	-	-	-	-	168,6	-	-
Voittoa tavoittelemattomat yhteisöt.....	-	-	-	-	-	-	1,4	64,8	-	-	-	14,1	-
Kotitaloudet.....	-	-	-	-	-	-	-	-	-	-	-	-	-
Tilastovirhe.....	-	-	-	-	-	-	-	-	-	-	-	-	-
Ulkomaat.....	-	-	-	-	-	-	-	-	-	-	-	-	-
Yhteensä saatavat.....	-	144,6	625,0	374,9	-	-	9,1	104,2	28,7	60,3	288,5	242,8	1878,1

B. VELAT MILJ. MK

	1.	2.	3.	4.	5.	6.	7.	8.	9.	10.	11.-12.	13.	14.
Velkojasektorit	Kulta, SDR ja kulta-osuus	Rahat ja kätetalletykset	Muut talletykset	Markkinaraha-sijoitukset	Shekkitili-luotto	Vekselit	Kauppaluotot ja ennakkot	Velkakirjalainat	Muut lainat	Joukkovelkikirjalainat	Osakkeet ja osuudet	Siirto-saamiset ja -velat	Yhteensä
Suomen Pankki.....	-	-	-	-	-	-	-	-	-	-	-	-	-
Liikepankit.....	-	-	-	-	0,3	0,1	-	60,8	-	-	-	-	61,2
Säästöpankit.....	-	-	-	-	0,2	3,2	-	50,9	-	-	-	-	54,3
Osuuspankit.....	-	-	-	-	1,6	1,5	-	67,3	-	-	-	-	70,4
Postipankki.....	-	-	-	-	-	0,2	-	10,3	-	-	-	-	10,5
Vakuutuslaitokset.....	-	-	-	-	-	-	0,1	26,6	-	-	-	6,8	33,5
Muut rahoitusl. yksit.....	-	-	-	-	-	-	-	74,3	-	-	-	-	74,3
Muut rahoitusl. julk.....	-	-	-	-	-	-	-	1,5	-	-	-	-	1,5
Valtio.....	-	-	-	-	-	-	-	-	-	-	-	-	-
Kunnat ja kuntainliitot.....	-	-	-	-	-	-	-	-	-	-	-	-	-
Sosiaaliturvarahastot.....	-	-	-	-	-	-	-	-	-	-	-	-	-
Muut kotim. sektorit.....	-	-	-	-	-	-	0,2	121,9	5,1	-	-	143,2	270,4
Julkiset yritykset.....	-	-	-	-	-	-	-	-	-	-	-	-	-
Yksityiset yritykset.....	-	-	-	-	-	-	-	-	-	-	-	-	-
Voittoa tavoittelemattomat yhteisöt.....	-	-	-	-	-	-	-	64,8	-	-	-	14,1	-
Kotitaloudet.....	-	-	-	-	-	-	0,2	-	-	-	-	-	-
Tilastovirhe.....	-	-	-	-	-	-	-	-	-	-	-	-	-
Ulkomaat.....	-	-	-	-	-	-	-	-	-	-	-	-	-
Yhteensä velat.....	-	-	-	-	2,1	5,0	0,3	413,6	5,1	-	-	150,0	576,1

RAHOITUSMARKKINAT

RAHOITUSTASEEN MUUTOKSET 31.12.1985-31.12.1986

TAULU: 2.1

SEKTORI: Suomen Pankki

A. SAAMISET MILJ. MK

	1.	2.	3.	4.	5.	6.	7.	8.	9.	10.	11.-12.	13.	14.
Velallissektorit	Kulta, SDR ja kulta-osuus	Rahat ja käteis-	Muut talletukset	Markki-	Shekki-	Vekse-	Kauppa-	Velka-	Muut	Joukko-	Osakkeet	Siirto-	Yhteensä
	ta-	talle-	talle-	narsha-	tilli-	lit	luotot	kirja-	lainat	velka-	ja	saami-	
	osuu-	ta-	talle-	si- joi- tukset	luotto		ja enna-	lainat	lainat	kirja	osuudet	set ja	
	tu-	tukset	tukset	tukset			kot		lainat	lainat		-velat	
Suomen Pankki.....	-	-	-	-	-	-	-	-	-	-	-	-	-
Liikepankit.....	-	-	-	-	-5,3	-	-	-	3757,9	-	-	-	3752,6
Säästöpankit.....	-	-	-	-	-	-	-	-	132,2	-	-	-	132,2
Osuuspankit.....	-	-	-	-	-	-	-	-	53,5	-	-	-	53,5
Postipankki.....	-	-	-	-	-	-	-	-	561,1	-	-	-	561,1
Vakuutuslaitokset.....	-	-	-	-	-	-	-	-	-	-	-	-	-
Muut rahoitusl. yksit.....	-	-	-	-	-	34,1	-	-3,8	-	54,2	-0,3	-	84,2
Muut rahoitusl. julk.....	-	-	-	-	-	-	-	236,2	-	28,4	-27,0	-	237,6
Valtio.....	-	-	-	-	-	-	-	-	40,3	-65,7	-	-	-25,4
Kunnat ja kuntainliitot.....	-	-	-	-	-	-	-	-	-	-0,1	-	-	-0,1
Sosiaaliturvarahastot.....	-	-	-	-	-	-	-	-	-	-	-	-	-
Muut kotim. sektorit.....	-	-	-	-	-	147,3	-2,9	44,0	-	-49,2	-52,3	-0,5	86,4
Julkiset yritykset.....	-	-	-	-	-	-4,9	1,7	181,8	-	-13,0	-49,8	-	115,8
Yksityiset yritykset.....	-	-	-	-	-	152,2	-5,5	-141,1	-	-36,2	-2,5	-	-33,1
Voittoa tavoitte-	-	-	-	-	-	-	-	-	-	-	-	-	-
lemattomat yhteisöt.....	-	-	-	-	-	-	-	-	-	-	-	-	-
Kotitaloudet.....	-	-	-	-	-	-	0,9	3,3	-	-	-	-0,5	3,7
Tilastovirhe.....	-	-	-	-	-	-	-	-	-	-	-	-	-
Ulkomaat.....	70,5	-8579,7	-53,0	-	-	-	-	-	-	-	2,3	-	-8559,9
Yhteensä saatavat.....	70,5	-8579,7	-53,0	-	-5,3	181,4	-2,9	276,4	4545,0	-32,4	-77,3	-0,5	-3677,8
Velkojasektorit													
B. VELAT MILJ. MK													
Suomen Pankki.....	-	-	-	-	-	-	-	-	-	-	-	-	-
Liikepankit.....	-	-366,1	-418,5	-	-	-	-	-	-	-	-	-	-784,6
Säästöpankit.....	-	114,6	-371,1	-	-	-	-	-	-	-	-	-	-256,5
Osuuspankit.....	-	57,0	-68,4	-	-	-	-	-	-	-	-	-	-11,4
Postipankki.....	-	-503,2	-103,6	-	-	-	-	-	-	-	-	-	-606,8
Vakuutuslaitokset.....	-	-4,4	10,5	-	-	-	-	-	-	-	-	-	6,1
Muut rahoitusl. yksit.....	-	-0,1	-1,5	-	-	-	-	-	-	-	-	-	-1,6
Muut rahoitusl. julk.....	-	-0,8	-386,1	-	-	-	-	-	-	-	-	-	-386,9
Valtio.....	-	107,1	-2299,7	-	-	-	-	-	-	-	-	0,2	-2192,4
Kunnat ja kuntainliitot.....	-	-0,1	-	-	-	-	-	-	-	-	-	-	-0,1
Sosiaaliturvarahastot.....	-	-3,1	-	-	-	-	-	-	-	-	-	-	-3,1
Muut kotim. sektorit.....	-	-12,9	873,8	-	-	-	-	-	-	-	-	0,2	861,1
Julkiset yritykset.....	-	45,1	14,6	-	-	-	-	-	-	-	-	-	59,7
Yksityiset yritykset.....	-	-	859,2	-	-	-	-	-	-	-	-	-	-
Voittoa tavoitte-	-	-	-	-	-	-	-	-	-	-	-	-	-
lemattomat yhteisöt.....	-	-	-	-	-	-	-	-	-	-	-	-	-
Kotitaloudet.....	-	-	-	-	-	-	-	-	-	-	-	0,2	-
Tilastovirhe.....	-	-	-	-	-	-	-	-	-	-	-	-	-
Ulkomaat.....	-	-544,5	-10,5	-	-	-	-	-	-	-	-	-	-555,0
Yhteensä velat.....	-	-1156,5	-2775,1	-	-	-	-	-	-	-	-	0,4	-3931,2

RAHOITUSMARKKINAT RAHOITUSTASEEN MUUTOKSET 31.12.1985-31.12.1986
 TAUUJ: 2.2
 A. SAAMISET MILJ. MK SEKTORI: Liikepankit

	1.	2.	3.	4.	5.	6.	7.	8.	9.	10.	11.-12.	13.	14.
Velallissektorit	Kulta, SDR ja kulta-osuus	Rahat ja käteistalletukset	Muut talletukset	Markkinaraha-sijoitukset	Shekkitili-luotto	Vekselit	Kauppaluotot ja ennakot	Velkakirjalainat	Muut lainat	Joukkovelkirjalainat	Osakkeet ja osuudet	Siirto-set ja -velat	Yhteensä
Suomen Pankki.....	-	-366,1	-418,5	-	-	-	-	-	-	-	-	-	-784,6
Liikepankit.....	-	974,4	-	-	28,3	-0,5	-	-	-	85,9	-312,0	-	776,1
Säästöpankit.....	-	9,2	-	-	997,6	682,0	-	-	-	335,5	-	-	2092,3
Osuuspankit.....	-	171,7	-	-	254,2	-25,5	-	-	-	21,0	-	-	1644,4
Postipankki.....	-	-192,7	-	-	-	-0,1	-	-	-	4,8	-	-	-188,0
Vakuutuslaitokset.....	-	-	-	-	-28,8	-2,0	93,5	-43,8	0,9	-	15,0	-5,9	28,9
Muut rahoitusl. yksit.....	-	-	-	1343,0	259,7	81,4	34,6	139,3	-226,3	1112,3	260,4	-42,3	2962,1
Muut rahoitusl. julk.....	-	-	-	-	-	-21,5	-	16,6	-21,6	-329,6	-29,1	0,7	-384,5
Valtio.....	-	-	-	-	-	23,3	-	-	-	255,4	-	-	278,7
Kunnat ja kuntainliitot.....	-	-	-	-	3,3	-18,3	-	82,1	-13,7	228,4	-	-	281,8
Sosiaaliturvarahastot.....	-	-	-	-	-	-	-	-	-	-	-	-	-
Muut kotim. sektorit.....	-	-	-	64,7	284,4	-4174,4	-497,7	10108,5	1068,6	2835,8	473,7	-408,9	9754,7
Julkiset yritykset.....	-	-	-	64,7	36,9	-326,4	-83,3	362,1	440,3	432,1	1,0	-62,8	864,6
Yksityiset yritykset.....	-	-	-	-	74,9	-3568,3	-	5703,5	683,6	1842,9	472,7	-	-
Voittoa tavoittelemattomat yhteisöt.....	-	-	-	-	18,3	-20,1	-	296,7	-	27,6	-	-	-
Kotitaloudet.....	-	-	-	-	101,8	-259,6	-	3746,2	-9,8	-	-	-	533,2
Tilastovirhe.....	-	-	-	-	-	-	-	-	-	533,2	-	-	-
Ulkomaat.....	-	11679,5	-	-	0,3	1277,5	-	-187,7	7092,0	4192,0	399,4	658,7	25111,7
Yhteensä saatavat.....	-	12276,0	-418,5	1407,7	1799,0	-2200,8	-369,6	11428,7	7899,9	8741,5	807,4	202,3	41573,6

B. VELAT MILJ. MK

Suomen Pankki.....	-	-	-	-	-5,3	-	-	-	3757,9	-	-	-	3752,6
Liikepankit.....	-	974,4	-	-	28,3	-	-	-0,5	-	85,9	-312,0	-	776,1
Säästöpankit.....	-	-156,9	794,0	-	-	-	-	-	-	-0,7	87,8	-	724,2
Osuuspankit.....	-	30,4	674,7	-	-	-	-	-	-	29,4	294,2	-	1028,7
Postipankki.....	-	1939,4	-	2107,0	-	-	-	15,0	-	-33,7	-	-	4027,7
Vakuutuslaitokset.....	-	301,3	417,7	188,9	-	-	-0,5	-288,3	216,9	284,3	16,8	21,2	1158,3
Muut rahoitusl. yksit.....	-	132,4	294,7	-435,3	-	-	55,3	-	171,7	342,5	99,4	61,1	721,8
Muut rahoitusl. julk.....	-	-4,8	-31,3	193,2	-	-	-	42,8	-79,5	-2,2	-	7,2	125,4
Valtio.....	-	1,5	-	-	-	-	-	510,0	-	-	-	-	511,5
Kunnat ja kuntainliitot.....	-	-89,6	-126,9	-	-	-	-	-	-	-	-	-	-216,5
Sosiaaliturvarahastot.....	-	-211,2	549,2	-212,0	-	-	-	-	-	-	3,3	-6,3	123,0
Muut kotim. sektorit.....	-	674,6	9931,6	310,2	-	-	-50,9	-	-8661,4	-711,7	964,0	911,4	3167,8
Julkiset yritykset.....	-	493,3	-222,9	574,2	-	-	-11,8	39,5	-581,1	-	-	-60,3	230,7
Yksityiset yritykset.....	-	-	-	-	-	-	-	-	-	-	-	-	-
Voittoa tavoittelemattomat yhteisöt.....	-	-	-	-	-	-	-	-	-	-	17,4	-	-
Kotitaloudet.....	-	-	-	-	-	-	-	-	-	-	85,8	-	-
Tilastovirhe.....	-	-	-	-	-	-	-	-39,5	-	-596,5	-	-	-636,0
Ulkomaat.....	-	9696,5	-	-	-	-	-236,5	14294,9	1884,6	1884,6	2,0	469,9	26111,4
Yhteensä velat.....	-	13288,0	12503,7	2152,0	23,0	-	3,9	42,5	9500,5	1878,4	1155,5	1464,5	42012,0

A. SAAMISET MILJ. MK

	1.	2.	3.	4.	5.	6.	7.	8.	9.	10.	11.-12.	13.	14.
Velallissektorit	Kulta, SDR ja kulta-osuus	Rahat ja käteis- talletukset	Muut talletukset	Markki- naraha- sijoitukset	Shekki- tili- luotto	Vekse- lit	Kauppa- luotot ja enna- kot	Velka- kirja- lainat	Muut lainat	Joukko- velka- kirja lainat	Osakkeet ja osuudet	Siirto- saami- set ja -velat	Yhteensä
Suomen Pankki.....	-	114,6	-371,1	-	-	-	-	-	-	-0,7	87,8	-	-256,5
Liikepankit.....	-	-156,9	794,0	-	-	-	-	-	-	2,9	-	-	724,2
Säästöpankit.....	-	-	-	-	-	-	-	-	-	-	-	-	2,9
Osuuspankit.....	-	23,0	-	-	-	-	-	-	-	-	-	-	23,0
Postipankki.....	-	-108,7	-	-	-	-	-	-	-	-	-	-	-108,7
Vakuutuslaitokset.....	-	-	-	-	10,3	-0,4	0,2	2,1	-0,1	-	1,7	-	13,8
Muut rahoitusl. yksit.....	-	-	-	-	-2,9	-40,0	3,1	283,6	16,0	191,4	34,1	44,6	529,9
Muut rahoitusl. julk.....	-	-	-	-	-	-	-	-	-	-11,9	-5,9	-	-17,8
Valtio.....	-	-	-	-	-	-	-	-	-	52,4	-	-	52,4
Kunnat ja kuntainliitot.....	-	-	-	-	2,3	3,4	-	48,7	-	16,5	-	-	70,9
Sosiaaliturvarahastot.....	-	-	-	-	-	-1,2	-	-	-	-	-	-	-1,2
Muut kotim. sektorit.....	-	-	-	-	501,2	-326,5	-9,6	5138,3	118,2	76,0	319,6	-106,1	5711,1
Julkiset yritykset.....	-	-	-	-	1,4	0,1	9,2	16,0	-	5,6	-1,6	-5,3	25,4
Yksityiset yritykset.....	-	-	-	-	133,6	-128,9	-	815,4	-	61,1	321,2	-	-
Voittoa tavoitte- lemattomat yhteisöt.....	-	-	-	-	10,8	-10,8	-	84,4	-	31,7	-	-	-
Kotitaloudet.....	-	-	-	-	355,4	-186,9	-	4222,5	-	-22,4	-	-	-
Tilastovirhe.....	-	-	-	-	-	-	-	-	-	-	-	-	-
Ulkomaat.....	-	4,3	-	-	-	-0,1	-	-	-	-	-	-	4,2
Yhteensä saatavat.....	-	-123,7	422,9	-	510,9	-363,6	-6,3	5471,5	134,1	326,6	437,3	-61,5	6748,2
Velkojasektorit	B. VELAT MILJ. MK												
Suomen Pankki.....	-	-	-	-	997,6	682,0	-	68,0	132,2	-	-	-	132,2
Liikepankit.....	-	9,2	-	-	-	-	-	-	-	335,5	-	-	2092,3
Säästöpankit.....	-	-	-	-	-	-	-	-	-	2,9	-	-	2,9
Osuuspankit.....	-	25,2	-	-	-	-	-	-	-	-	-	-	25,2
Postipankki.....	-	-	-	-	-	-	-	-	-	132,8	-	-	132,8
Vakuutuslaitokset.....	-	-6,7	104,8	55,4	-	-	-	72,5	-6,0	151,4	-	0,7	372,1
Muut rahoitusl. yksit.....	-	-46,4	104,6	-95,2	-	-	86,4	-16,8	121,1	-4,0	-	1,8	151,5
Muut rahoitusl. julk.....	-	-3,2	1,6	-94,2	-	-	-	-	-	10,1	-	0,8	-84,9
Valtio.....	-	-	-	-	-	-	-	-1,5	-	-	-	-	-1,5
Kunnat ja kuntainliitot.....	-	-66,2	-187,9	-	-	-	-	-	-	-	-	-	-254,1
Sosiaaliturvarahastot.....	-	-	9,3	-	-	-	-	-	-	-	-	-	9,3
Muut kotim. sektorit.....	-	702,5	3755,7	368,7	-	-	-16,0	-	-81,2	-531,9	-	-132,3	4065,5
Julkiset yritykset.....	-	11,8	-17,7	26,3	-	-	0,7	-	-31,0	0,3	-	-1,0	-10,6
Yksityiset yritykset.....	-	-	-	-	-	-	-	-	-	-	-	-	-
Voittoa tavoitte- lemattomat yhteisöt.....	-	-	-	-	-	-	-	-	-	-	-	-	-
Kotitaloudet.....	-	-	-	-	-	-	-	-	-	-	-	-	-
Tilastovirhe.....	-	-	-	-	-	-	-	-	-	-	-	-	-
Ulkomaat.....	-	-	-	-	-	-	-	-	-	-	-	-	-
Yhteensä velat.....	-	614,4	3788,1	234,7	997,6	682,0	70,4	122,2	166,1	96,8	-	-129,0	6643,3

A. SAAMISET MILJ. MK

Velallissektorit	1.	2.	3.	4.	5.	6.	7.	8.	9.	10.	11.-12.	13.	14.
	Kulta, SDR ja kulta- osuus	Rahat ja käteis- tallet- ukset	Muut talle- ukset	Markki- naraha- sijoit- ukset	Shekki- tilli- luotto	Velke- lit	Kauppa- luotot ja enna- kot	Velka- kirja- lainat	Muut lainat	Joukko- velka- kirja lainat	Osakkeet ja osuudet	Siirto- saami- set ja -velat	Yhteensä
Suomen Pankki.....	-	57,0	-68,4	-	-	-	-	-	-	-	-	-	-11,4
Liikepankit.....	-	30,4	674,7	-	-	-	-	-	-	29,4	294,2	-	1028,7
Säästöpankit.....	-	25,2	-	-	-	-	-	-	-	0,2	-2,4	-	25,2
Osuuspankit.....	-	3,5	-	-	-	-	-	-	-	-16,3	-	-	-2,2
Postipankki.....	-	-	-	-	-	-	-	-	-	-	-	-	-12,8
Vakuutuslaitokset.....	-	-	-	-	-1,4	0,2	-	-16,6	-0,2	-	-	1,5	-16,5
Muut rahoitusl. yksit...	-	-	-	-	0,3	-	25,0	13,8	-85,6	410,5	42,9	4,0	410,9
Muut rahoitusl. julk....	-	-	-	-	-	-	-	-	-	2,2	-1,3	0,1	1,0
Valtio.....	-	-	-	-	-	-	-	-	-	-14,5	-	-	-14,5
Kunnat ja kuntainliitot.	-	-	-	-	-1,1	-3,4	-	31,0	-	5,9	-	-	32,4
Sosiaaliturvarahastot...	-	-	-	-	-	-	-	0,3	-	-	-	-	0,3
Muut kotim. sektorit....	-	-	-	-	405,4	-321,4	9,1	4902,4	241,9	77,9	280,9	74,5	5670,7
Julkiset yritykset.....	-	-	-	-	-0,7	0,2	-0,2	-3,9	-	-2,2	-0,7	1,3	-6,2
Yksityiset yritykset...	-	-	-	-	109,2	-166,2	-	1023,6	-	51,9	281,6	-	-
Voittoa tavoitte-	-	-	-	-	-	-	-	-	-	-	-	-	-
lemattomat yhteisöt...	-	-	-	-	2,4	-9,0	-	179,9	-	28,2	-	-	-
Kotitaloudet.....	-	-	-	-	294,5	-146,4	-	3703,0	-	-	-	-	-
Tilastovirhe.....	-	-	-	-	-	-	-	-	-	-	-	-	-
Ulkomaa.....	-	-5,4	-	-	-	-0,1	-	-0,7	-	-	-	-	-6,2
Yhteensä saatavat.....	-	110,7	606,3	-	403,2	-324,7	34,1	4930,2	156,1	495,3	614,3	80,1	7105,6

B. VELAT MILJ. MK

Suomen Pankki.....	-	-	-	-	-	-	-	-	53,5	-	-	-	53,5
Liikepankit.....	-	171,7	-	-	254,2	-25,5	-	1223,0	-	21,0	-	-	1644,4
Säästöpankit.....	-	23,0	-	-	-	-	-	-	-	0,2	-2,4	-	23,0
Osuuspankit.....	-	-	-	-	-	-	-	-	-	18,5	-	-	-2,2
Postipankki.....	-	-	-	-	-	-	-	-	-	-	-	-	18,5
Vakuutuslaitokset.....	-	-10,8	21,0	124,4	-	-	-	-265,0	18,8	-35,1	1,5	-3,8	-149,0
Muut rahoitusl. yksit...	-	10,0	-5,6	-45,0	-	-	-	-6,0	-2,5	8,8	-1,2	1,7	-39,8
Muut rahoitusl. julk....	-	-0,4	0,9	18,8	-	-	-	-	-6,1	-	-	0,2	13,4
Valtio.....	-	-	-	-	-	-	-	-	-	-	-	-	-
Kunnat ja kuntainliitot.	-	-65,4	-63,0	-	-	-	-	-	-	-	-	-	-128,4
Sosiaaliturvarahastot...	-	-1,0	-9,5	-	-	-	-	-12,3	-	-	0,8	-0,8	-22,8
Muut kotim. sektorit....	-	-1,4	4383,4	522,6	-	-	4,5	9,9	-56,3	426,6	88,7	29,9	5407,9
Julkiset yritykset.....	-	43,2	-27,1	-141,1	-	-	0,9	10,0	-	-	-	-3,7	-
Yksityiset yritykset...	-	-	-	-	-	-	-	-	-	-	-	-	-
Voittoa tavoitte-	-	-	-	-	-	-	-	-	-	-	-	-	-
lemattomat yhteisöt...	-	-	-	-	-	-	-	-	-	-	-	-	-
Kotitaloudet.....	-	-	-	-	-	-	-	-	-	-	-	-	-
Tilastovirhe.....	-	-	-	-	-	-	-	-	-	-	-	-	-
Ulkomaa.....	-	-	-	-	-	-	-	-	-	-	-	-	-
Yhteensä velat.....	-	125,7	4327,2	620,8	254,2	-25,5	4,5	949,6	7,4	440,0	87,4	27,2	6818,5

RAHOITUSMARKKINAT

RAHOITUSTASEEN MUUTOKSET 31.12.1985-31.12.1986

TAULU: Summa 2.1 - 2.5

SEKTORI: Rahalaitokset yhteensä

A. SAAMISET MILJ. MK

	1.	2.	3.	4.	5.	6.	7.	8.	9.	10.	11.-12.	13.	14.
Velallissektorit	Kulta, SDR ja kulta-osuus	Rahat ja käteis- talletukset	Muut talletukset	Markki- narahat- sijoi- tukset	Shekki- tili- luotto	Vekse- liit	Kauppa- luotot ja enna- kot	Velka- kirja- lainat	Muut lainat	Joukko- velka- kirja- lainat	Osakkeet ja osuudet	Siirto- saami- set ja -velat	Yhteensä
Suomen Pankki.....	-	-697,7	-961,6	-	-	-	-	-	-	-	-	-	-1659,3
Liikepankit.....	-	2787,3	1468,7	2107,0	23,0	-	-	14,5	3757,9	80,9	70,0	-	10309,3
Säästöpankit.....	-	34,4	-	-	997,6	682,0	-	68,0	132,2	471,2	-	-	2385,4
Osuuspankit.....	-	194,7	-	-	254,2	-25,5	-	1223,0	53,5	39,7	-2,4	-	1737,2
Postipankki.....	-	-297,9	-	-	-	-0,1	-	-	561,1	-11,5	-	-	251,6
Vakuutuslaitokset.....	-	-	-	-	-19,4	-2,2	93,8	-57,8	0,6	-	16,9	-16,1	15,8
Muut rahoitusl. yksit.....	-	-	-	1432,8	252,2	75,5	55,3	452,5	-295,2	1550,6	341,3	8,6	3873,6
Muut rahoitusl. julk.....	-	-	-	7,4	-16,7	-21,5	3,2	386,0	495,1	220,4	14,8	26,5	1115,2
Valtio.....	-	-	-	-	-	-	-	242,5	40,3	270,8	-	-	553,6
Kunnat ja kuntainliitot.....	-	-	-	-	7,0	-24,9	-	29,8	-13,7	276,6	-	-	274,8
Sosiaaliturvarahastot.....	-	-	-	-	-2,4	-0,9	-	-	-	-	-	-	-3,3
Muut kotim. sektorit.....	-	-	-	389,0	1295,4	-4891,5	-492,5	23954,0	1963,1	3490,9	1285,6	568,8	27562,8
Julkiset yritykset.....	-	-	-	111,2	61,4	-553,6	-64,0	1352,6	1495,6	795,4	-49,8	-10,2	3138,6
Yksityiset yritykset.....	-	-	-	-	375,8	-3705,1	-	8754,2	-	2089,2	1335,4	-	-
Voittoa tavoitte- lemattomat yhteisöt.....	-	-	-	-	31,4	-41,1	-	654,1	-	95,5	-	-	-
Kotitaloudet.....	-	-	-	-	774,3	-591,7	-	13193,4	-	-22,4	-	-	-
Tilastovirhe.....	-	-	-	-	-	-	-	-	-	533,2	-	-	533,2
Ulkomaat.....	70,5	4573,1	-53,0	-	0,3	1277,3	-	-188,4	7403,8	3889,6	425,7	639,3	18038,2
Yhteensä saatavat.....	70,5	6593,9	454,1	3936,2	2791,2	-2930,8	-340,2	26123,1	14098,7	10279,2	2151,9	1227,1	64454,9

B. VELAT MILJ. MK

	1.	2.	3.	4.	5.	6.	7.	8.	9.	10.	11.-12.	13.	14.							
Velkajassektorit	Suomen Pankki	Liikepankit	Säästöpankit	Osuuspankit	Postipankki	Vakuutuslaitokset	Muut rahoitusl. yksit	Muut rahoitusl. julk	Valtio	Kunnat ja kuntainliitot	Sosiaaliturvarahastot	Muut kotim. sektorit	Julkiset yritykset	Yksityiset yritykset	Voittoa tavoitte- lemattomat yhteisöt	Kotitaloudet	Tilastovirhe	Ulkomaat	Yhteensä velat	
Suomen Pankki.....	-	-	-	-	-	-	-	-	-	-	-	-	-	-	-	-	-	-	-	-
Liikepankit.....	-	596,5	-418,5	-	-5,3	-	-	-	-	4504,7	-	-	-	-	-	-	-	-	-	-
Säästöpankit.....	-	-128,0	422,9	-	1280,1	656,5	-	-	-	447,2	-312,0	-	-	-	-	-	-	-	-	-
Osuuspankit.....	-	116,1	606,3	-	-	-	-	-	-	2,2	87,8	-	-	-	-	-	-	-	-	-
Postipankki.....	-	1436,2	-103,6	2107,0	-	-	-	-	-	13,3	291,8	-	-	-	-	-	-	-	-	-
Vakuutuslaitokset.....	-	305,4	600,1	-	-	-	-	-	-	117,6	-	-	-	-	-	-	-	-	-	-
Muut rahoitusl. yksit.....	-	93,0	401,4	438,2	-	-	6,0	-565,3	244,7	426,9	18,3	19,4	1493,7	19,4	-	-	-	-	-	-
Muut rahoitusl. julk.....	-	34,2	-343,0	-574,7	-	-	142,6	-22,8	290,3	349,5	98,2	64,7	842,2	64,7	-	-	-	-	-	-
Valtio.....	-	7596,4	-2249,0	309,0	-	-	1,3	42,8	-125,1	7,9	-	5,8	-67,1	5,8	-	-	-	-	-	-
Kunnat ja kuntainliitot.....	-	-295,0	-159,0	-	-	-	-	711,2	-	-	-	0,2	6058,8	0,2	-	-	-	-	-	-
Sosiaaliturvarahastot.....	-	-969,8	549,0	-212,0	-	-	-	-12,3	-	-	4,1	-7,1	-648,1	-7,1	-	-	-	-	-	-
Muut kotim. sektorit.....	-	1144,5	19919,6	1056,3	-	-	-59,4	9,9	-8977,6	-834,1	1052,7	2199,8	15511,7	2199,8	-	-	-	-	-	-
Julkiset yritykset.....	-	832,8	-377,3	327,5	-	-	-7,2	49,5	-590,8	0,3	-0,2	-57,8	176,8	-57,8	-	-	-	-	-	-
Yksityiset yritykset.....	-	-	-	-	-	-	-	-	-	-	-	-	-	-	-	-	-	-	-	-
Voittoa tavoitte- lemattomat yhteisöt.....	-	-	-	-	-	-	-	-	-	-	-	-	-	-	-	-	-	-	-	-
Kotitaloudet.....	-	-	-	-	-	-	-	-	-	-	-	-	-	-	-	-	-	-	-	-
Tilastovirhe.....	-	-9,7	-	-	-	-	-	-39,5	-	-	-	-	-	-	-	-	-	-	-	-
Ulkomaat.....	-	8757,1	-10,5	-	-	380,4	-	-496,1	14294,9	5035,2	2,0	507,3	28470,3	507,3	-	-	-	-	-	-
Yhteensä velat.....	-	18686,6	19215,7	3123,8	1274,8	1036,9	90,5	972,8	10231,9	5565,7	1242,9	2790,1	64231,7	5565,7	-	-	-	-	-	-

A. SAAMISET MILJ. MK

	1.	2.	3.	4.	5.	6.	7.	8.	9.	10.	11.-12.	13.	14.
Velallissektorit	Kulta, SDR ja kulta-osuus	Rahat ja kätetalletukset	Muut talletukset	Markkinaraha-sijoitukset	Shekkitili-luotto	Vekselit	Kauppaluotot ja ennakot	Velkakirjalainat	Muut lainat	Joukkovelkakirjalainat	Osakkeet ja osuudet	Siirtosaset ja -velat	Yhteensä
Suomen Pankki.....	-	-4,4	10,5	-	-	-	-0,5	-288,3	216,9	284,3	16,8	21,2	6,1
Liikepankit.....	-	301,3	417,7	188,9	-	-	-	-	-	284,3	16,8	21,2	1158,3
Säästöpankit.....	-	-6,7	104,8	55,4	-	-	-	72,5	-6,0	151,4	-	0,7	372,1
Osuuspankit.....	-	-10,8	21,0	124,4	-	-	-	-265,0	18,8	-35,1	1,5	-3,8	-149,0
Postipankki.....	-	26,0	46,1	69,5	-	-	6,5	-84,5	15,0	26,3	-	1,3	106,2
Vakuutuslaitokset.....	-	-	-	-	-	-	8,8	96,2	-49,1	118,9	-15,3	118,4	159,0
Muut rahoitusl. yksit...	-	-	-	14,4	-	-	1,9	303,7	170,8	-13,1	17,7	5,1	632,5
Muut rahoitusl. julk....	-	-	-	-	-	-	-	0,8	-	737,0	4,5	0,5	-7,3
Valtio.....	-	-	-	-	-	-	-27,2	7,3	-	-	-	54,0	771,1
Kunnat ja kuntainliitot.	-	-	-	-	-	-	-0,2	-76,9	-1,0	7,1	-	5,6	-65,4
Sosiaaliturvarahastot...	-	-	-	-	-	-	-2,0	-1,2	-	-	-	-47,8	-51,0
Muut kotim. sektorit....	-	-	-	-111,4	-	-	42,7	6814,4	54,7	188,4	2590,4	600,3	10179,5
Julkiset yritykset.....	-	-	-	7,3	-	-	-15,0	884,3	2,4	69,3	-42,2	2,6	908,7
Yksityiset yritykset...	-	-	-	87,7	-	-	33,1	5621,0	-	-	2743,0	-	8971,4
Voittoa tavoittelemattomat yhteisöt...	-	-	-	-	-	-	0,3	213,1	-	-	-	-	347,5
Kotitaloudet.....	-	-	-	-	-	-	20,7	96,0	-	-	-	-	327,5
Tilastovirhe.....	-	-	-	-	-	-	-	-	-	-	-	-	-
Ulkomaat.....	-	-10,8	-44,8	-	-	-	2,8	0,2	-124,7	269,5	-66,6	-146,8	-121,2
Yhteensä saatavat.....	-	294,6	555,3	341,2	-	-	32,8	6579,2	295,4	1734,7	2549,0	608,7	12990,9

B. VELAT MILJ. MK

	1.	2.	3.	4.	5.	6.	7.	8.	9.	10.	11.-12.	13.	14.
Velallissektorit	Kulta, SDR ja kulta-osuus	Rahat ja kätetalletukset	Muut talletukset	Markkinaraha-sijoitukset	Shekkitili-luotto	Vekselit	Kauppaluotot ja ennakot	Velkakirjalainat	Muut lainat	Joukkovelkakirjalainat	Osakkeet ja osuudet	Siirtosaset ja -velat	Yhteensä
Suomen Pankki.....	-	-	-	-	-	-	93,5	-43,8	0,9	-	15,0	-5,9	28,9
Liikepankit.....	-	-	-	-	-28,8	-2,0	0,2	2,1	-0,1	-	1,7	-	13,8
Säästöpankit.....	-	-	-	-	10,3	-0,4	0,2	-16,6	-0,2	-	-	1,5	-16,5
Osuuspankit.....	-	-	-	-	-1,4	0,2	-	0,5	-	-	0,2	-11,7	-10,4
Postipankki.....	-	-	-	-	0,5	-	0,1	0,5	-49,1	-	-15,3	118,4	159,0
Vakuutuslaitokset.....	-	-	-	-	-	-	8,8	96,2	8,2	-	278,3	-5,5	343,5
Muut rahoitusl. yksit...	-	-	-	-	-	-	53,4	9,1	0,6	-	-	0,1	0,8
Muut rahoitusl. julk....	-	-	-	-	-	-	0,1	-	-1,7	-	-	52,9	166,6
Valtio.....	-	-	-	-	-	-	116,4	-1,0	0,1	-	-	-47,2	-46,9
Kunnat ja kuntainliitot.	-	-	-	-	-	-	0,2	-	-	-	-	-18,4	14,0
Sosiaaliturvarahastot...	-	-	-	-	-	-	32,4	-	-	-	-	30,4	166,3
Muut kotim. sektorit....	-	-	-	-	-	-	177,4	-186,5	90,6	54,4	0,3	30,8	41,6
Julkiset yritykset.....	-	-	-	-	-	-	3,0	-	7,5	-	-	-	-
Yksityiset yritykset...	-	-	-	-	-	-	136,0	-	83,7	-	-	-	-
Voittoa tavoittelemattomat yhteisöt...	-	-	-	-	-	-	18,4	-	-0,5	-	-	-	-
Kotitaloudet.....	-	-	-	-	-	-	20,0	-	-0,1	-	-	-	-
Tilastovirhe.....	-	-	-	-	-	-	-	-183,3	-	-	-	-	-92,1
Ulkomaat.....	-	-	-	-	-	-	-	-	4,9	-	0,6	-	-45,5
Yhteensä velat.....	-	-	-	-	-19,4	-2,2	482,5	-140,0	54,2	334,9	69,1	-	779,1

RAHOITUSMARKKINAT

RAHOITUSTASEEN MUUTOKSET 31.12.1985-31.12.1986

SEKTORI: Muut rahoituslaitokset: yksityiset

TAULU: 2.7

A. SAAMISET MILJ. MK

	1.	2.	3.	4.	5.	6.	7.	8.	9.	10.	11.-12.	13.	14.
Velallissektorit		Rahat ja kateis- talletukset	Muut talle- tukset	Markki- naraha- sijoi- tukset	Shekki- tilli- luotto	Vekse- lit	Kauppa- luotot ja enna- kot	Velka- kirja- lainat	Muut lainat	Joukko- velka- kirja lainat	Osakkeet ja osuudet	Siirto- seami- set ja -velat	Yhteensä
Suomen Pankki.....	-	-0.1	-1.5	-	-	-	-	-	-	-	-	-	-1.6
Liikepankit.....	-	132.4	294.7	-435.3	-	-	55.3	-	171.7	342.5	99.4	61.1	721.8
Säästöpankit.....	-	-46.4	104.6	-95.2	-	-	86.4	-16.8	121.1	-4.0	-	1.8	151.5
Osuuspankit.....	-	10.0	-5.6	-45.0	-	-	-	-6.0	-2.5	8.8	-1.2	1.7	-39.8
Postipankki.....	-	-2.9	9.2	0.8	-	-	0.9	-	-	2.2	-	0.1	10.3
Vakuutuslaitokset.....	-	-	-	-	-	-	53.4	9.1	8.2	-	278.3	-5.5	343.5
Muut rahoitusl. yksit.....	-	-	-	20.8	-	-	141.8	-191.4	275.5	16.3	540.5	-15.5	788.0
Muut rahoitusl. julk.....	-	-	-	-	-	-	-	-	-	9.1	-0.5	0.3	8.9
Valtio.....	-	-	-	-	-	-	0.6	-	51.1	-80.6	-	20.9	-8.0
Kunnat ja kuntainliitot.....	-	-	-	-	-	-	0.4	694.9	-35.9	-18.9	-	51.3	691.8
Sosiaaliturvarahastot.....	-	-	-	-	-	-	-	-	-	-	-	0.4	0.4
Muut kotim. sektorit.....	-	-	1.9	91.3	-	-	250.5	2277.9	4256.9	406.8	1119.8	162.6	8567.7
Julkiset yritykset.....	-	-	-	4.4	-	-	-13.6	0.7	-8.8	113.1	26.8	10.2	132.8
Yksityiset yritykset.....	-	-	-	86.9	-	-	-33.9	1955.7	4029.7	287.4	1093.0
Voittoa tavoitte- lemattomat yhteisöt.....	-	-	-	-	-	-	0.2	78.9	-36.2	6.3	-
Kotitaloudet.....	-	-	1.9	-	-	-	266.3	242.6	298.4	-	-
Tilastovirhe.....	-	-	-	-	-	-	-	-	-	-	-	-	-
Ulkomat.....	-	-0.1	-0.3	-	-	-	10.4	1.6	7.1	5.3	8.9	56.1	89.0
Yhteensä saatavat.....	-	92.9	403.0	-462.6	-	-	599.7	2769.3	4853.2	687.5	2045.2	335.3	11323.5

B. VELAT MILJ. MK

Suomen Pankki.....	-	-	-	-	-	-	-	-3.8	-	54.2	-0.3	-	84.2
Liikepankit.....	-	-	-	1343.0	259.7	34.1	34.6	139.3	-226.3	1112.3	260.4	-42.3	2962.1
Säästöpankit.....	-	-	-	-	-2.9	81.4	3.1	283.6	16.0	191.4	34.1	44.6	529.9
Osuuspankit.....	-	-	-	-	0.3	-40.0	25.0	13.8	-85.6	410.5	42.9	4.0	410.9
Postipankki.....	-	-	-	89.8	-4.9	-	-7.4	19.6	0.7	-217.8	4.2	2.3	-113.5
Vakuutuslaitokset.....	-	-	-	14.4	-	-	1.9	303.7	170.8	118.9	17.7	5.1	632.5
Muut rahoitusl. yksit.....	-	-	-	20.8	-	-	141.8	-191.4	275.5	16.3	540.5	-15.5	788.0
Muut rahoitusl. julk.....	-	-	-	38.9	-	-	-0.1	-0.2	-1.5	13.5	-	0.3	50.9
Valtio.....	-	-	-	-	-	-	8.9	-3.0	1.5	-	-	22.2	29.6
Kunnat ja kuntainliitot.....	-	-	-	-	-	-	-1.5	7.2	1.3	-	2.5	-3.2	6.3
Sosiaaliturvarahastot.....	-	-	-	-	-	-	-	-	-	-	-	2.9	2.9
Muut kotim. sektorit.....	-	-	-	246.6	-	-	52.0	321.3	549.3	2466.7	-536.5	215.4	3314.8
Julkiset yritykset.....	-	-	-	56.1	-	-	-6.9	26.0	103.8	-	-2.8	2.4	178.6
Yksityiset yritykset.....	-	-	-	-	-	-	-75.1	295.0	219.8
Voittoa tavoitte- lemattomat yhteisöt.....	-	-	-	-	-	-	0.2	-7.1	-	-	19.1
Kotitaloudet.....	-	-	-	-	-	-	133.8	0.8	-45.4
Tilastovirhe.....	-	-	-	-	-	-	-	-	-	-	-727.2	..	-727.2
Ulkomat.....	-	-	-	-	-	-	-31.8	-348.6	39.4	903.3	77.9	10.1	650.3
Yhteensä velat.....	-	-	-	1753.5	252.2	75.5	226.5	541.5	741.1	5069.3	443.4	245.9	9348.9

RAHOITUSMARKKINAT

RAHOITUSTASEEN MUUTOKSET 31.12.1985-31.12.1986

SEKTORI: Muut rahoituslaitokset: julkiset

TAULU: 2.8

A. SAAMISET MILJ. MK

	1.	2.	3.	4.	5.	6.	7.	8.	9.	10.	11.-12.	13.	14.
Velallissektorit	Kulta, SDR ja kulta-osuus	Rahat ja käteistalletukset	Muut talletukset	Markkinaraha-sijoitukset	Shekkitili-luotto	Vekselit	Kauppa-luotot ja ennakot	Velkakirjalainat	Muut lainat	Joukkovelkirjalainat	Osakkeet ja osuudet	Siiirto-saamiset ja velat	Yhteensä
Suomen Pankki.....	-	-0,8	-386,1	-	-	-	-	-	-	-	-	-	-386,9
Liikepankit.....	-	-4,8	-31,3	193,2	-	-	42,8	-	-79,5	-2,2	-	7,2	125,4
Säästöpankit.....	-	-3,2	1,6	-94,2	-	-	-	-	-	10,1	-	0,8	-84,9
Osuuspankit.....	-	-0,4	0,9	18,8	-	-	-	-	-6,1	-	-	0,2	13,4
Postipankki.....	-	43,4	71,9	191,2	-	-	1,3	-	-39,5	-	-	-2,4	265,9
Vakuutuslaitokset.....	-	-	-	-	-	-	0,1	-	0,6	-	-	0,1	0,8
Muut rahoitusl. yksit.....	-	-	-	38,9	-	-	-0,1	-	-1,5	13,5	-	0,3	50,9
Muut rahoitusl. julk.....	-	-	-	8,5	-	-	3,0	-	-0,1	41,1	-	5,0	57,5
Valtio.....	-	-	-	-	-	-	-	-	11,8	232,2	-	63,2	307,2
Kunnat ja kuntainliitot.....	-	-	-	-	-	-	-	476,5	47,0	20,1	-	18,9	562,5
Sosiaaliturvarahastot.....	-	-	-	-	-	-	-	-	-	-	-	-	-
Muut kotim. sektorit.....	-	-	-	-	-	-	-2,1	-311,1	974,7	116,0	42,0	-9,2	810,3
Julkiset yritykset.....	-	-	-	-	-	-	-3,9	-211,0	30,0	65,3	4,6	11,3	-103,7
Yksityiset yritykset.....	-	-	-	-	-	-	1,8	-43,0	942,4	50,7	16,9	-	-
Voittoa tavoittelemattomat yhteisöt.....	-	-	-	-	-	-	-	4,0	-17,3	-	20,6	-	-
Kotitaloudet.....	-	-	-	-	-	-	-	-61,3	-185,2	-	-	-	-
Tilastovirhe.....	-	-	-	-	-	-	-	-	184,2	-	-	-	184,2
Ulkomaat.....	-	-3,5	-55,5	-	-	-	0,8	144,5	-4,8	-	-	43,7	125,2
Yhteensä saatavat.....	-	30,7	-398,5	356,4	-	-	-	355,5	902,6	430,8	42,0	127,8	1847,3

B. VELAT MILJ. MK

Suomen Pankki.....	-	-	-	-	-	-	-	236,2	-	28,4	-27,0	-	237,6
Liikepankit.....	-	-	-	-	-	-21,5	-	16,6	-21,6	-329,6	-29,1	0,7	-384,5
Säästöpankit.....	-	-	-	-	-	-	-	-	-	-11,9	-5,9	-	-17,8
Osuuspankit.....	-	-	-	-	-	-	-	-	-	2,2	-1,3	0,1	1,0
Postipankki.....	-	-	-	7,4	-16,7	-	3,2	133,2	516,7	531,3	78,1	25,7	1278,9
Vakuutuslaitokset.....	-	-	-	-	-	-	-	0,8	-	-13,1	4,5	0,5	-7,3
Muut rahoitusl. yksit.....	-	-	-	-	-	-	-	-	-	9,1	-0,5	0,3	8,9
Muut rahoitusl. julk.....	-	-	-	8,5	-	-	-	3,0	-0,1	41,1	-	5,0	57,5
Valtio.....	-	-	-	-	-	-	-	-30,7	1,3	120,7	55,0	-10,4	135,9
Kunnat ja kuntainliitot.....	-	-	-	-	-	-	-	-	-	-	9,0	0,6	9,6
Sosiaaliturvarahastot.....	-	-	-	-	-	-	-	-	-	-	-	-	-
Muut kotim. sektorit.....	-	-	-	-413,4	-	-	-7,9	76,5	102,8	162,1	16,8	8,1	-55,0
Julkiset yritykset.....	-	-	-	-	-	-	2,6	66,5	-19,7	-	3,6	-0,8	52,2
Yksityiset yritykset.....	-	-	-	-	-	-	-11,1	10,0	-25,5	-	12,6	-	-
Voittoa tavoittelemattomat yhteisöt.....	-	-	-	-	-	-	-	-	-	-	0,2	-	-
Kotitaloudet.....	-	-	-	-	-	-	-	-	-	-	-	-	-
Tilastovirhe.....	-	-	-	-	-	-	-	-	-	-	30,1	-	30,1
Ulkomaat.....	-	-	-	-	-	-	-	-735,2	630,8	-39,5	4,8	116,6	-22,5
Yhteensä velat.....	-	-	-	-397,5	-16,7	-21,5	-4,7	-299,6	1229,9	500,8	104,4	147,2	1242,3

	1.	2.	3.	4.	5.	6.	7.	8.	9.	10.	11.-12.	13.	14.
Velallissektorit	Kulta, SDR ja kulta-osuus	Rahat ja käteis-	Muut talle-	Markki- narahat- sijoit- ukset	Shekki- tilli- luotto	Vekse- lit	Kauppa- luotot ja enna- kot	Velka- kirja- lainat	Muut lainat	Joukko- velka- kirja lainat	Osakkeet ja osuudet	Siirto- saami- set ja velat	Yhteensä
Suomen Pankki.....	-199,0	-	-849,0	-	-	-	-	-	-	-	-	-	-1048,0
Liikepankit.....	1281,6	2181,1	-	-246,4	28,3	-	54,8	-288,8	388,6	741,4	186,2	82,3	4409,1
Säästöpankit.....	-	209,4	209,4	-39,8	997,6	682,0	86,4	123,7	115,1	485,8	-	2,5	2644,0
Osuuspankit.....	193,9	15,4	15,4	79,4	254,2	-25,5	-	952,0	16,3	-5,1	-2,1	-2,1	1476,4
Postipankki.....	-274,8	55,3	55,3	70,3	-	-	7,4	-84,6	15,0	17,0	-	1,4	-193,0
Vakuutuslaitokset.....	-	-	-	-	-19,9	-2,2	155,9	47,0	-40,3	-	279,7	108,5	528,7
Muut rahoitusl. yksit.....	-	-	-	1378,2	257,1	41,4	206,4	549,0	150,4	1849,4	895,6	-4,1	5323,4
Muut rahoitusl. julk.....	-	-	-	-	-	-21,5	-	17,4	-21,6	-343,3	-32,3	1,6	-399,7
Valtio.....	-	-	-	-	-	-	-26,6	30,6	51,1	949,7	-	74,9	1079,7
Kunnat ja kuntainliitot.....	-	-	-	-	4,5	-18,3	0,2	779,8	-50,6	239,0	-	56,9	1011,5
Sosiaaliturvarahastot.....	-	-	-	-	-	-	-2,0	-	-	-	-	-47,4	-51,5
Muut kotim. sektorit.....	-	-	1,9	44,6	1191,0	-4822,3	-205,0	29241,5	5740,3	3584,9	4784,4	322,4	39883,7
Julkiset yritykset.....	-	-	-	76,4	37,6	-326,1	-102,9	1259,2	433,9	617,9	-16,7	-54,0	1925,3
Yksityiset yritykset.....	-	-	-	-	317,7	-3863,4	-	15119,2	4745,5	2287,5	-	-	-
Voittoa tavoitte- lemattomat yhteisöt.....	-	-	-	-	31,5	-39,9	-	853,0	84,7	93,8	-	-	-
Kotitaloudet.....	-	-	1,9	-	751,7	-592,9	-	12010,3	289,3	-22,4	-	-	-
Tilastovirhe.....	-	-	-	-	-	-	-	-	-	533,2	-	-	-
Ulkomaat.....	11667,5	-45,1	-	-	0,3	1277,3	13,2	-186,6	6974,4	4466,8	341,7	568,0	25077,5
Yhteensä saatavat.....	12650,5	1569,0	1569,0	1286,3	2713,1	-2889,1	290,7	31178,9	13338,7	11985,6	6453,2	1164,9	79741,8

B. VELAT MILJ. MK

Suomen Pankki.....	-	-	-	-	-5,3	34,1	-	-3,8	3943,6	54,2	-0,3	-	4022,5
Liikepankit.....	1155,3	-	-	1343,0	1511,0	735,9	128,1	1386,0	-225,4	1554,7	-36,6	-48,2	7503,8
Säästöpankit.....	-133,9	794,0	794,0	-	7,4	-40,4	3,3	285,7	15,9	193,6	123,6	44,6	1293,8
Osuuspankit.....	55,6	674,7	674,7	-	-1,1	0,2	25,0	-2,8	-85,8	440,1	334,7	5,5	1446,1
Postipankki.....	1939,4	-	-	2196,8	-4,4	-	-7,3	35,1	0,7	-100,2	4,4	-9,4	4055,1
Vakuutuslaitokset.....	283,8	-	543,5	383,1	-	-	10,2	-80,9	351,4	519,5	20,7	141,6	2172,9
Muut rahoitusl. yksit.....	96,0	393,7	393,7	-554,7	-	-	336,9	-205,1	574,0	363,6	917,0	43,6	1965,0
Muut rahoitusl. julk.....	-8,4	-28,6	-28,6	156,7	-	-	-	42,6	-86,5	21,4	-	8,6	105,6
Valtio.....	1,5	-	-	-	-	-	125,3	504,5	-0,2	-	-	75,1	706,2
Kunnat ja kuntainliitot.....	-221,2	-377,8	-377,8	-	-	-	-1,3	7,2	1,4	-	2,5	-50,4	-639,6
Sosiaaliturvarahastot.....	-212,2	549,0	549,0	-212,0	-	-	32,4	-12,3	-	-	4,1	-22,6	126,4
Muut kotim. sektorit.....	1375,7	18070,7	18070,7	1448,1	-	-	167,0	144,7	-8359,0	1649,7	570,6	1054,8	16122,3
Julkiset yritykset.....	548,3	-267,7	-267,7	515,5	-	-	-14,1	75,5	-500,8	0,3	-2,7	-31,8	322,5
Yksityiset yritykset.....	-	-	-	-	-	-	-	295,0	-	-	-	-	-
Voittoa tavoitte- lemattomat yhteisöt.....	-	-	-	-	-	-	-	-7,1	-	-	-	-	-
Kotitaloudet.....	-	-	-	-	-	-	-	0,8	-	-	-	-	-
Tilastovirhe.....	-	-	-	-	-	-	-	-222,8	-	-	-	-	-
Ulkomaat.....	9696,5	-	-	-	-	-	-31,8	-585,1	14339,2	2787,9	80,5	434,5	26721,7
Yhteensä velat.....	14028,1	20619,0	20619,0	4761,0	1507,6	729,8	787,8	1515,8	10469,3	7484,5	2021,2	1677,7	65601,8

RAHOITUSMARKKINAT

RAHOITUSTASEEN MUUTOKSET 31.12.1985-31.12.1986

TAULU: Summa 2.1..2.5.2.8

SEKTORI: Julkiset rahoituslaitokset yhteensä

A. SAAMISET MILJ. MK

	1.	2.	3.	4.	5.	6.	7.	8.	9.	10.	11.-12.	13.	14.
Velallissektorit	Kulta, SDR ja kulta-osuus	Rahat ja käteis-	Muut talletukset	Markki-naraha-sijoi-tukset	Shekki-tili-luotto	Vekse-liit	Kauppa-luotot ja enna-kot	Velka-kirja-lainat	Muut lainat	Joukko-velka-kirja-lainat	Osakkeet ja osuudet	Siirto-saami-set ja -velat	Yhteensä
Suomen Pankki.....	-504,0	-489,7	-	-	-	-	-	-	-	-	-	-	-993,7
Liikepankit.....	1934,6	-31,3	2300,2	-5,3	-	57,8	-	-	3678,4	-35,9	-	7,2	7905,7
Säästöpankit.....	-3,2	1,6	-94,2	-	-	-	-	-	132,2	142,9	-	0,8	180,1
Osuuspankit.....	-0,4	0,9	18,8	-	-	-	-	-	47,4	18,5	-	0,2	85,4
Postipankki.....	43,4	71,9	191,2	-	-	-	1,3	-	521,6	-	-	-2,4	827,0
Vakuutuslaitokset.....	-	-	-	0,5	-	0,5	0,2	-	0,6	-	0,2	-11,6	-9,6
Muut rahoitusl. yksit...	-	-	128,7	-4,9	34,1	-7,5	-	-	-0,8	-150,1	3,9	2,6	21,6
Muut rahoitusl. julk....	-	-	15,9	-16,7	-	3,2	-	-	516,6	600,8	51,1	30,7	1574,0
Valtio.....	-	-	-	-	-	-	-	-	52,1	209,7	-	63,2	544,2
Kunnat ja kuntainliitot.	-	-	-	2,5	-6,6	-	-	-	47,0	45,9	-	18,9	452,2
Sosiaaliturvarahastot...	-	-	-	-2,4	-	-	-	-	-	-	-	-	-2,4
Muut kotim. sektorit...	-	-	324,3	104,4	-69,2	3,6	-	-	1509,1	617,2	253,4	1000,1	7236,6
Julkiset yritykset.....	-	-	46,5	23,8	-227,5	6,4	-	-	1085,3	425,2	-43,9	67,9	2151,1
Yksityiset yritykset...	-	-	-	58,1	158,3	-3,7	-	-	-	184,0	276,8	-	2762,1
Voittoa tavoitte-	-	-	-	-	-0,1	-1,2	-	-	-	8,0	20,6	-	107,2
lemattomat yhteisöt...	-	-	-	-	22,6	1,2	-	-	-	-	-	-	1299,4
Kotitaloudet.....	-	-	-	-	-	-	0,9	-	-	-	-	-	184,2
Tilastovirhe.....	-	-	-	-	-	-	-	-	-	-	-	-	-
Ulkomaat.....	70,5	-7108,8	-108,5	-	-	-	0,8	-	307,0	-302,4	26,3	24,3	-6946,3
Yhteensä saatavat.....	70,5	-5638,4	-555,1	2884,9	78,1	-41,7	1,6	4648,2	6811,2	1146,6	334,9	1134,0	10874,8

B. VELAT MILJ. MK

Suomen Pankki.....	-	-	-	-	-	-	-	-	236,2	561,1	-27,0	-	798,7
Liikepankit.....	-558,8	-418,5	-	-	-	-21,5	-	16,5	-21,6	-324,8	-29,1	0,7	-1357,1
Säästöpankit.....	5,9	-371,1	-	-	-	-	-	-	-	-11,9	-5,9	-	-383,0
Osuuspankit.....	60,5	-68,4	-	-	-	-	-	-	-	-14,1	-1,3	0,1	-23,2
Postipankki.....	-503,2	-103,6	7,4	-16,7	-	-	3,2	133,2	516,7	531,3	79,1	25,7	672,1
Vakuutuslaitokset.....	21,6	56,6	69,5	-	-	-	6,5	-83,7	15,0	13,2	4,5	1,8	105,0
Muut rahoitusl. yksit...	-3,0	7,7	0,8	-	-	-	0,9	-	-	11,3	-0,5	0,4	17,6
Muut rahoitusl. julk....	42,6	-314,2	199,7	-	-	-	1,3	3,0	-39,6	41,1	55,0	2,6	-63,5
Valtio.....	7594,9	-2249,0	-	-	-	-	-	172,0	1,3	120,7	9,0	-10,2	5684,7
Kunnat ja kuntainliitot.	-73,8	218,8	-	-	-	-	-	-	-	-	-	0,6	154,6
Sosiaaliturvarahastot...	-757,6	-	-	-	-	-	-	-	-	-	-	-	-757,6
Muut kotim. sektorit...	-231,2	1848,9	-558,6	-	-	-	-4,9	76,5	124,1	145,0	16,8	1398,9	2815,5
Julkiset yritykset.....	284,5	-109,6	-131,9	-	-	-	5,6	66,5	1,6	-	3,6	6,4	126,7
Yksityiset yritykset...	-	-	-	-	-	-	-	10,0	-	-	12,6	-	-
Voittoa tavoitte-	-	-	-	-	-	-	-	-	-	-	0,2	-	-
lemattomat yhteisöt...	-	-	-	-	-	-	-	-	-	-	-	-	-
Kotitaloudet.....	-	-	-	-	-	-	-	-	-	-	-	-	-
Tilastovirhe.....	-	-	-	-	-	-	-	-	-	-	-	-	-
Ulkomaat.....	-939,4	-10,5	-	-	-	380,4	-	-994,8	630,8	3111,1	4,8	154,0	2336,4
Yhteensä velat.....	4658,5	-1403,3	-281,2	-16,7	358,9	7,0	-441,1	1787,8	3651,3	104,4	1574,6	10000,2	

RAHOITUSMARKKINAT

RAHOITUSPASEEN MUUTOKSET 31.12.1985-31.12.1986

TAULU: 2.1 - 2.8

SEKTORI: Rahoituslaitokset yhteensä

A. SAAMISET MILJ. MK

	1.	2.	3.	4.	5.	6.	7.	8.	9.	10.	11.-12.	13.	14.
	Kulta, SDR ja kulta-osuus	Rahat ja käteistalletukset	Muut talletukset	Markkinaraha-sijoitukset	Shekkitili-luotto	Vekselit	Kauppaluotot ja ennakot	Velkakirjalainat	Muut lainat	Joukkovelkakirjalainat	Osakkeet ja osuudet	Siirto-ssaamiset ja -velat	Yhteensä
Velallissektorit													
Suomen Pankki.....	- 703,0	- 1338,7	-	-	-	-	-	-	-	-	-	-	- 2041,7
Liikepankit.....	3216,2	2149,8	2053,8	2053,8	23,0	54,8	54,8	- 231,0	4067,0	705,5	186,2	89,5	12314,8
Säästöpankit.....	- 21,9	211,0	- 134,0	- 134,0	997,6	86,4	86,4	123,7	247,3	628,7	-	3,3	2824,1
Osuuspankit.....	193,5	16,3	98,2	98,2	254,2	- 25,5	-	952,0	63,7	13,4	- 2,1	- 1,9	1561,8
Postipankki.....	- 231,4	127,2	261,5	261,5	-	8,7	8,7	- 84,6	536,6	17,0	-	- 1,0	634,0
Vakuutuslaitokset.....	-	-	-	-	- 19,4	- 2,2	156,1	47,5	- 39,7	-	279,9	96,9	519,1
Muut rahoitusl. yksit...	-	-	-	1506,9	252,2	75,5	198,9	564,6	149,6	1699,3	899,5	- 1,5	5345,0
Muut rahoitusl. julk....	-	-	-	15,9	- 16,7	- 21,5	3,2	389,8	495,0	257,5	18,8	32,3	1174,3
Valtio.....	-	-	-	-	-	-	- 26,6	249,8	103,2	1159,4	-	138,1	1623,9
Kunnat ja kuntainliitot.	-	-	-	-	7,0	- 24,9	0,2	1124,3	- 3,6	284,9	-	75,8	1463,7
Sosiaaliturvarahastot...	-	-	-	-	- 2,4	-	- 2,0	- 2,1	-	-	-	- 47,4	- 53,9
Muut kotim. sektorit....	-	-	1,9	368,9	1295,4	- 4891,5	- 201,4	32735,2	7249,4	4202,1	5037,8	1322,5	47120,3
Julkiset yritykset.....	-	-	-	122,9	61,4	- 553,6	- 96,5	2026,6	1519,2	1043,1	- 60,6	13,9	4076,4
Yksityiset yritykset....	-	-	-	174,6	375,8	- 3705,1	-	16287,9	-	2471,5	-	-	-
Voittoa tavoittelemattomat yhteisöt...	-	-	-	-	31,4	- 41,1	-	950,1	-	101,8	-	-	-
Kotitaloudet.....	-	-	1,9	-	774,3	- 591,7	-	13470,7	-	533,2	-	-	-
Tilastovirhe.....	-	-	-	-	-	-	-	-	-	-	-	-	-
Ulkomaat.....	70,5	4558,7	- 153,6	-	0,3	1277,3	14,0	- 42,1	7281,4	4164,4	368,0	592,3	18131,2
Yhteensä saatavat.....	70,5	7012,1	1013,9	4171,2	2791,2	- 2930,8	292,3	35827,1	20149,9	13132,2	6788,1	2298,9	90616,6

B. VELAT MILJ. MK

	1.	2.	3.	4.	5.	6.	7.	8.	9.	10.	11.-12.	13.	14.
	Kulta, SDR ja kulta-osuus	Rahat ja käteistalletukset	Muut talletukset	Markkinaraha-sijoitukset	Shekkitili-luotto	Vekselit	Kauppaluotot ja ennakot	Velkakirjalainat	Muut lainat	Joukkovelkakirjalainat	Osakkeet ja osuudet	Siirto-ssaamiset ja -velat	Yhteensä
Velkojasektorit													
Suomen Pankki.....	-	596,5	- 418,5	1343,0	- 5,3	34,1	-	232,4	4504,7	82,6	- 27,3	-	4821,2
Liikepankit.....	-	- 128,0	422,9	-	1511,0	714,4	128,1	1402,5	- 247,0	1229,9	- 65,7	- 47,5	6146,7
Säästöpankit.....	-	116,1	606,3	-	7,4	- 40,4	3,3	285,7	15,9	181,7	117,7	44,6	910,8
Osuuspankit.....	-	1436,2	- 103,6	2204,2	- 1,1	0,2	25,0	- 2,8	- 85,8	426,0	333,4	5,6	1422,9
Postipankki.....	-	305,4	600,1	452,6	- 21,1	-	- 4,1	168,3	517,4	431,1	82,5	16,3	1427,2
Vakuutuslaitokset.....	-	93,0	401,4	- 553,9	-	-	16,7	- 164,6	366,4	532,7	25,2	143,4	2277,9
Muut rahoitusl. yksit...	-	34,2	- 343,0	356,4	-	-	337,8	- 205,1	574,0	374,9	916,5	44,0	1982,6
Muut rahoitusl. julk....	-	-	-	-	- 2,4	-	1,3	45,6	- 126,1	62,5	-	11,2	42,1
Valtio.....	-	7596,4	- 2249,0	-	-	-	125,3	676,5	1,1	120,7	55,0	64,9	6390,9
Kunnat ja kuntainliitot.	-	- 295,0	- 159,0	-	-	-	- 1,3	7,2	1,4	-	11,5	- 49,8	- 485,0
Sosiaaliturvarahastot...	-	- 969,8	549,0	- 212,0	-	-	32,4	- 12,3	-	-	4,1	- 22,6	- 631,2
Muut kotim. sektorit....	-	1144,5	1919,6	889,5	-	-	162,1	221,2	- 8234,9	1794,7	587,4	2453,7	18937,8
Julkiset yritykset.....	-	832,8	- 377,3	383,6	-	-	- 8,5	142,0	- 499,2	0,3	0,9	- 25,4	449,2
Yksityiset yritykset....	-	-	-	-	-	-	-	305,0	-	-	-	-	-
Voittoa tavoittelemattomat yhteisöt...	-	-	-	-	-	-	-	- 7,1	-	-	-	-	-
Kotitaloudet.....	-	-	-	-	-	-	-	0,8	-	-	-	-	-
Tilastovirhe.....	-	- 9,7	-	-	-	-	-	- 222,8	-	-	-	-	-
Ulkomaat.....	-	8757,1	- 10,5	-	-	380,4	- 31,8	- 1579,9	14970,0	5899,0	85,3	588,5	29058,1
Yhteensä velat.....	-	18686,6	19215,7	4479,8	1490,9	1088,7	794,8	1074,7	12257,1	11135,8	2125,6	3252,3	75602,0

A. SAAMISET MILJ. MK

	1.	2.	3.	4.	5.	6.	7.	8.	9.	10.	11.-12.	13.	14.
Velallissektorit	Kulta, SDR ja kulta-osuus	Rahat ja käteis- talletukset	Muut talletukset	Markki- naraha- sijoit- tukset	Shokki- tiili- luotto	Vekse- lit	Kauppa- luotot ja enna- kot	Velka- kirja- lainat	Muut lainat	Joukko- velka- kirja lainat	Osakkeet ja osuudet	Siirto- saami- set ja -velat	Yhteensä
Suomen Pankki.....	-	107,1	-2299,7	-	-	-	-	-	-	-	-	0,2	-2192,4
Liikepankit.....	-	1,5	-	-	-	-	-	510,0	-	-	-	-	511,5
Säästöpankit.....	-	-	-	-	-	-	-	-1,5	-	-	-	-	-1,5
Osuuspankit.....	-	-	-	-	-	-	-	-	-	-	-	-	-
Postipankki.....	-	7487,8	50,7	-	-	-	-	202,7	-	-	-	-	7741,2
Vakuutuslaitokset.....	-	-	-	-	-	-	116,4	-1,0	-1,7	-	-	52,9	166,6
Muut rahoitusl. yksit...	-	-	-	-	-	-	8,9	-3,0	1,5	-	-	22,2	29,6
Muut rahoitusl. julk....	-	-	-	-	-	-	-	-30,7	1,3	120,7	55,0	-10,4	135,9
Valtio.....	-	-	-	-	-	-	-	-	-	-	-	-	-
Kunnat ja kuntainliitot.	-	-	-	-	-	-	-	353,0	-75,4	-	-	-17,8	259,8
Sosiaaliturvarahastot...	-	-	-	-	-	-	-	-	-	-	-	-153,8	-153,8
Muut kotim. sektorit....	-	-	-	-	-	-	-269,7	756,7	-	848,9	128,3	1464,2	1464,2
Julkiset yritykset....	-	-	-	-	-	-	507,5	-64,7	-	845,4	188,3	1476,5	1476,5
Yksityiset yritykset...	-	-	-	-	-	-	-	52,5	-	-	3,5	-	-
Voittoa tavoitte-	-	-	-	-	-	-	-	-	-	-	-	-	-
lemattomat yhteisöt...	-	-	-	-	-	-	-	695,7	-	-	-	-5,2	-
Kotitaloudet.....	-	-	-	-	-	-	-	73,2	-	-	-	-	-
Tilastovirhe.....	-	-	-	-	-	-	-	-	-	-	-	-60,0	-60,0
Ulkomaat.....	-	-	-	-	-	-	-	86,1	-	-	261,5	-	347,6
Yhteensä saatavat.....	-	7596,4	-2249,0	-	-	-	-144,4	1872,3	-74,3	120,7	1165,4	21,6	8308,7
Velkojasektorit													
B. VELAT MILJ. MK													
Suomen Pankki.....	-	-	-	-	-	-	-	-	40,3	-65,7	-	-	-25,4
Liikepankit.....	-	-	-	-	-	-	-	23,3	-	255,4	-	-	278,7
Säästöpankit.....	-	-	-	-	-	-	-	-	-	52,4	-	-	52,4
Osuuspankit.....	-	-	-	-	-	-	-	-	-	-14,5	-	-	-14,5
Postipankki.....	-	-	-	-	-	-	-	219,2	-	43,2	-	-	262,4
Vakuutuslaitokset.....	-	-	-	-	-	-	-27,2	7,3	-	737,0	-	54,0	771,1
Muut rahoitusl. yksit...	-	-	-	-	-	-	0,6	-	51,1	-80,6	-	20,9	-8,0
Muut rahoitusl. julk....	-	-	-	-	-	-	-	-	11,8	232,2	-	63,2	307,2
Valtio.....	-	-	-	-	-	-	-	-	-	-	-	-	-
Kunnat ja kuntainliitot.	-	-	-	-	-	-	-	19,9	-138,2	-83,3	-	599,9	398,3
Sosiaaliturvarahastot...	-	-	-	-	-	-	-	-61,9	-	-0,7	-	19,7	-42,9
Muut kotim. sektorit....	-	-	-	-	-	-	-589,3	12,2	4,9	2993,7	-	1955,2	4376,7
Julkiset yritykset....	-	-	-	-	-	-	-589,3	-21,6	4,9	-37,0	-	1029,0	386,0
Yksityiset yritykset...	-	-	-	-	-	-	-	-	-	-	-	-	-
Voittoa tavoitte-	-	-	-	-	-	-	-	-	-	-	-	-	-
lemattomat yhteisöt...	-	-	-	-	-	-	-	-	-	-	-	-210,7	-
Kotitaloudet.....	-	-	-	-	-	-	-	-	-	-	-	-	-
Tilastovirhe.....	-	-	-	-	-	-	-	33,8	-	-	-	1136,9	1170,7
Ulkomaat.....	-	-	-	-	-	-	-143,5	139,1	-	705,6	-	-	701,2
Yhteensä velat.....	-	-	-	-	-	-	-759,4	359,1	-30,1	4774,7	-	2712,9	7057,2

1) Valtion sijoitukset liikelaitoksiansa 317,8 milj. mk

	1.	2.	3.	4.	5.	6.	7.	8.	9.	10.	11.-12.	13.	14.
Velallissektorit	Kulta, SDR ja osuus	Rahat ja käteistalletykset	Muut talletykset	Markkinaraha-sijoitukset	Shekkitililuotto	Vekselit	Kauppaluotot ja ennakot	Velkainlainat	Muut lainat	Joukko-velkainlainat	Osakkeet ja osuudet	Siirtosaamiset ja -velat	Yhteensä
Suomen Pankki.....	-	-0,1	-	-	-	-	-	-	-	-	-	-	-0,1
Liikepankit.....	-	-89,6	-126,9	-	-	-	-	-	-	-	-	-	-216,5
Säästöpankit.....	-	-66,2	-187,9	-	-	-	-	-	-	-	-	-	-254,1
Osuuspankit.....	-	-65,4	-63,0	-	-	-	-	-	-	-	-	-	-128,4
Postipankki.....	-	-73,7	218,8	-	-	-	-	-	-	-	-	-	145,1
Vakuutuslaitokset.....	-	-	-	-	-	-	0,2	-	-	-	-	-	-47,2
Muut rahoitusl. yksit.....	-	-	-	-	-	-	-1,5	7,2	0,1	-	2,5	-3,2	6,3
Muut rahoitusl. julk.....	-	-	-	-	-	-	-	-	1,3	-	9,0	0,6	9,6
Valtio.....	-	-	-	-	-	-	-	-	-	-	-	-	-
Kunnat ja kuntainliitot.....	-	-	-	-	-	-	-	19,9	-138,2	-83,3	599,9	69,1	398,3
Sosiaaliturvarahastot.....	-	-	-	-	-	-	-	-	17,4	-	1207,5	-	1294,0
Muut kotim. sektorit.....	-	-	-	-	-	-	-22,9	1079,5	165,3	-	554,0	-0,2	-0,2
Julkiset yritykset.....	-	-	-	320,8	-	-	0,3	-9,3	-	-	-1025,3	17,6	2160,0
Yksityiset yritykset.....	-	-	-	-0,1	-	-	-	-	-	-	-	-	-1016,8
Voittoa tavoittelemattomat yhteisöt.....	-	-	-	-	-	-	-	-	-	-	-	-	-
Kotitaloudet.....	-	-	-	-	-	-	-	263,1	-	-	-	-	-
Tilastovirhe.....	-	-	-	-	-	-	-	-	-	-	-	-	-
Ulkomaat.....	-	-	-	-	-	-	-	-	-	-	-	-	-
Yhteensä saatavat.....	-	-295,0	-159,0	320,8	-	-	-24,2	1106,6	45,9	-83,3	1773,0	682,3	3367,1
Velkojasektorit													
B. VELAT MILJ. MK													

Suomen Pankki.....	-	-	-	-	-	-	-	-	-	-0,1	-	-	-0,1
Liikepankit.....	-	-	-	-	3,3	-18,3	-	82,1	-13,7	228,4	-	-	281,8
Säästöpankit.....	-	-	-	-	2,3	3,4	-	48,7	-	16,5	-	-	70,9
Osuuspankit.....	-	-	-	-	-1,1	-3,4	-	31,0	-	5,9	-	-	32,4
Postipankki.....	-	-	-	-	2,5	-6,6	-	-132,0	-	25,9	-	-	-110,2
Vakuutuslaitokset.....	-	-	-	-	-	-	-0,2	-76,9	-1,0	7,1	-	5,6	-65,4
Muut rahoitusl. yksit.....	-	-	-	-	-	-	0,4	694,9	-35,9	-18,9	-	51,3	691,8
Muut rahoitusl. julk.....	-	-	-	-	-	-	-	476,5	47,0	20,1	-	18,9	562,5
Valtio.....	-	-	-	-	-	-	-	353,0	-75,4	-	-	-17,8	259,8
Kunnat ja kuntainliitot.....	-	-	-	-	-	-	-	-	17,4	-	1207,5	69,1	1294,0
Sosiaaliturvarahastot.....	-	-	-	-	-	-	-	-7,0	-	-	-	-	-7,0
Muut kotim. sektorit.....	-	-	-	-	-	-	-282,6	6,2	212,7	95,2	-	554,4	585,9
Julkiset yritykset.....	-	-	-	-	-	-	-13,6	8,9	0,4	-	-	18,4	14,1
Yksityiset yritykset.....	-	-	-	-	-	-	-	-	-	-	-	-	-
Voittoa tavoittelemattomat yhteisöt.....	-	-	-	-	-	-	-	-	-	-	-	-	-
Kotitaloudet.....	-	-	-	-	-	-	-	-	-	-	-	-	-
Tilastovirhe.....	-	-	-	-	-	-	-	-	-	-	-	-	-
Ulkomaat.....	-	-	-	-	-	-	-	-65,3	-	-10,7	-	-	-76,0
Yhteensä velat.....	-	-	-	-	7,0	-24,9	-282,4	1411,2	151,1	369,4	1207,5	681,5	3520,4

A. SAAMISET MILJ. MK

	1.	2.	3.	4.	5.	6.	7.	8.	9.	10.	11.-12.	13.	14.
Velallissektorit	Kulta, SDR ja kulta-osuus	Rahat ja käteis- taale- tukset	Muut talle- tukset	Markki- narahä- sijoi- tukset	Shekki- tili- luotto	Vekse- lit	Kauppa- luotot ja enna- kot	Velka- kirja- lainat	Muut lainat	Joukko- velka- kirja lainat	Osakkeet ja osuudet	Siirto- set ja -velat	Yhteensä
Suomen Pankki.....	-	-3,1	-	-	-	-	-	-	-	-	-	-	-3,1
Liikepankit.....	-	-211,2	549,2	-212,0	-	-	-	-	-	-	3,3	-6,3	123,0
Säästöpankit.....	-	-	9,3	-	-	-	-	-	-	-	-	-	9,3
Osuuspankit.....	-	-1,0	-9,5	-	-	-	-	-12,3	-	-	0,8	-0,8	-22,8
Postipankki.....	-	-754,5	-	-	-	-	-	-	-	-	-	-	-754,5
Vakuutuslaitokset.....	-	-	-	-	-	-	32,4	-	-	-	-	-18,4	14,0
Muut rahoitusl. yksit.....	-	-	-	-	-	-	-	-	-	-	-	2,9	2,9
Muut rahoitusl. julk.....	-	-	-	-	-	-	-	-	-	-	-	-	-
Valtio.....	-	-	-	-	-	-	-	-61,9	-	-0,7	-	19,7	-42,9
Kunnat ja kuntainliitot.....	-	-	-	-	-	-	-	-7,0	-	-	-	-	-7,0
Sosiaaliturvarahastot.....	-	-	-	-	-	-	7,6	-	-	-	-	4,5	12,1
Muut kotim. sektorit.....	-	-	-	-	-	-	-0,8	96,0	-	-	13,6	21,9	130,7
Julkiset yritykset.....	-	-	-	-	-	-	-0,1	-9,4	-	-	12,9	1,6	5,0
Yksityiset yritykset.....	-	-	-	-	-	-	-4,6	99,1	-	-	-	21,8	116,4
Voittoa tavoitte- lemattomat yhteisöt.....	-	-	-	-	-	-	-	6,3	-	-	0,7	-2,8	4,2
Kotitaloudet.....	-	-	-	-	-	-	-	-	-	-	-	1,3	1,3
Tilastovirhe.....	-	-	-	-	-	-	-	-	-	-	-	-	-
Ulkomaat.....	-	-	-	-	-	-	-	-	-	-	-	-	-
Yhteensä saatavat.....	-	-969,8	549,0	-212,0	-	-	39,2	14,8	-	-0,7	17,7	23,5	-538,3

B. VELAT MILJ. MK

	1.	2.	3.	4.	5.	6.	7.	8.	9.	10.	11.-12.	13.	14.							
Velkajasektorit	Suomen Pankki.....	Liikepankit.....	Säästöpankit.....	Osuuspankit.....	Postipankki.....	Vakuutuslaitokset.....	Muut rahoitusl. yksit.....	Muut rahoitusl. julk.....	Valtio.....	Kunnat ja kuntainliitot.....	Sosiaaliturvarahastot.....	Muut kotim. sektorit.....	Julkiset yritykset.....	Yksityiset yritykset.....	Voittoa tavoitte- lemattomat yhteisöt.....	Kotitaloudet.....	Tilastovirhe.....	Ulkomaat.....	Yhteensä velat.....	
Suomen Pankki.....	-	-	-	-	-	-	-	-	-	-	-	-	-	-	-	-	-	-	-	-
Liikepankit.....	-	-	-	-	-	-	-	-	-	-	-	-	-	-	-	-	-	-	-	-
Säästöpankit.....	-	-	-	-	-	-	-	-	-	-	-	-	-	-	-	-	-	-	-	-
Osuuspankit.....	-	-	-	-	-	-	-	-	-	-	-	-	-	-	-	-	-	-	-	-
Postipankki.....	-	-	-	-	-2,4	-	-	-	-	-	-	-	-	-	-	-	-	-	-	-
Vakuutuslaitokset.....	-	-	-	-	-	-	-	-2,0	-	-	-	-	-	-	-	-	-	-	-	-
Muut rahoitusl. yksit.....	-	-	-	-	-	-	-	-	-	-	-	-	-	-	-	-	-	-	-	-
Muut rahoitusl. julk.....	-	-	-	-	-	-	-	-	-	-	-	-	-	-	-	-	-	-	-	-
Valtio.....	-	-	-	-	-	-	-	-	-	-	-	-	-	-	-	-	-	-	-	-
Kunnat ja kuntainliitot.....	-	-	-	-	-	-	-	-	-	-	-	-	-	-	-	-	-	-	-	-
Sosiaaliturvarahastot.....	-	-	-	-	-	-	-	-	-	-	-	-	-	-	-	-	-	-	-	-
Muut kotim. sektorit.....	-	-	-	-	-	-	-	-	-	-	-	-	-	-	-	-	-	-	-	-
Julkiset yritykset.....	-	-	-	-	-	-	-	-	-	-	-	-	-	-	-	-	-	-	-	-
Yksityiset yritykset.....	-	-	-	-	-	-	-	-	-	-	-	-	-	-	-	-	-	-	-	-
Voittoa tavoitte- lemattomat yhteisöt.....	-	-	-	-	-	-	-	-	-	-	-	-	-	-	-	-	-	-	-	-
Kotitaloudet.....	-	-	-	-	-	-	-	-	-	-	-	-	-	-	-	-	-	-	-	-
Tilastovirhe.....	-	-	-	-	-	-	-	-	-	-	-	-	-	-	-	-	-	-	-	-
Ulkomaat.....	-	-	-	-	-	-	-	-	-	-	-	-	-	-	-	-	-	-	-	-
Yhteensä velat.....	-	-	-	-	-2,4	-	5,5	-32,1	-	-	-	-	-	-	-	-	-	-	-	-

RAHOITUSMARKKINAT

RAHOITUSTASEEN MUUTOKSET 31.12.1985-31.12.1986

TAULU: Summa 2.9 - 2.11

SEKTORI: Valtio, kunnat ja kuntainliitot sekä sosiaaliturvarahastot yhteensä

A. SAAMISET MILJ. MK

	1.	2.	3.	4.	5.	6.	7.	8.	9.	10.	11.-12.	13.	14.
Velallissektorit	Kulta, SDR ja kulta-osuus	Rahat ja käteiset	Muut talletukset	Markkinaraha-sijoitukset	Shekkitili-luotto	Vekselit	Kauppaluotot ja ennakot	Velkamarkkirjalainat	Muut lainat	Joukkovelkirjalainat	Osakkeet ja osuudet	Siirtosäästöt	Yhteensä
Suomen Pankki.....	-	103,9	-2299,7	-	-	-	-	-	-	-	-	0,2	-2195,6
Liikepankit.....	-	-299,3	422,3	-212,0	-	-	-	510,0	-	-	3,3	-6,3	418,0
Säästöpankit.....	-	-66,2	-178,6	-	-	-	-	-1,5	-	-	-	-	-246,3
Osuuspankit.....	-	-66,4	-72,5	-	-	-	-	-12,3	-	-	0,8	-0,8	-151,2
Postipankki.....	-	6659,6	269,5	-	-	-	-	202,7	-	-	-	-	7131,8
Vakuutuslaitokset.....	-	-	-	-	-	-	-	-1,0	-1,6	-	-	-12,7	133,7
Muut rahoituslaitokset.....	-	-	-	-	-	-	-	4,2	2,8	-	2,5	21,9	38,8
Muut rahoituslaitokset.....	-	-	-	-	-	-	-	7,4	1,3	120,7	64,0	-9,8	145,5
Valtio.....	-	-	-	-	-	-	-	-30,7	-138,2	-84,0	-	619,6	355,4
Kunnat ja kuntainliitot.....	-	-	-	-	-	-	-	346,0	-58,0	-	1207,5	51,3	1546,8
Sosiaaliturvarahastot.....	-	-	-	-	-	-	-	7,6	-	-	-	-149,5	-141,9
Muut kotim. sektorit.....	-	-	-	320,8	-	-	-	1932,2	165,3	-	1416,5	213,5	3754,9
Julkiset yritykset.....	-	-	-	-0,1	-	-	-	-83,4	-	-	-167,0	207,5	464,7
Yksityiset yritykset.....	-	-	-	-	-	-	-	-	-	-	-	21,8	-2603,6
Voittoa tavoittelemattomat yhteisöt.....	-	-	-	-	-	-	-	-	-	-	-	-	-
Kotitaloudet.....	-	-	-	-	-	-	-	-	-	-	-	-	-
Tilastovirhe.....	-	-	-	-	-	-	-	-	-	-	-	-	-
Ulkomaat.....	-	-	-	-	-	-	-	86,1	-	-	261,5	-	-60,0
Yhteensä saatavat.....	-	6331,6	-1859,0	108,8	-	-	-129,4	2993,7	-28,4	36,7	2986,1	727,4	11137,5

B. VELAT MILJ. MK

Suomen Pankki.....	-	-	-	-	-	-	-	-	40,3	-65,8	-	-	-25,5
Liikepankit.....	-	-	-	-	3,3	-18,3	-	105,4	-13,7	483,8	-	-	560,5
Säästöpankit.....	-	-	-	-	2,3	3,4	-	47,5	-	68,9	-	-	122,1
Osuuspankit.....	-	-	-	-	-1,1	-3,4	-	31,3	-	-8,6	-	-	18,2
Postipankki.....	-	-	-	-	0,1	-6,6	-	87,2	-	69,1	-	-	149,8
Vakuutuslaitokset.....	-	-	-	-	-	-	-	-70,8	-1,0	744,1	-	11,8	654,7
Muut rahoituslaitokset.....	-	-	-	-	-	-	-	694,9	15,2	-99,5	-	72,6	684,2
Muut rahoituslaitokset.....	-	-	-	-	-	-	-	476,5	58,8	252,3	-	82,1	869,7
Valtio.....	-	-	-	-	-	-	-	353,0	-75,4	-	-	-171,6	106,0
Kunnat ja kuntainliitot.....	-	-	-	-	-	-	-	19,9	-120,8	-83,3	1207,5	668,8	1692,1
Sosiaaliturvarahastot.....	-	-	-	-	-	-	-	7,6	-	-0,7	-	24,2	-37,8
Muut kotim. sektorit.....	-	-	-	-	-	-	-	-872,0	217,6	3088,9	-	2722,5	5145,4
Julkiset yritykset.....	-	-	-	-	-	-	-	-603,0	5,3	-37,0	-	1048,5	401,1
Yksityiset yritykset.....	-	-	-	-	-	-	-	-	-	-	-	7,5	-
Voittoa tavoittelemattomat yhteisöt.....	-	-	-	-	-	-	-	-	-	-	-	-	-
Kotitaloudet.....	-	-	-	-	-	-	-	-	-	-	-	-	-
Tilastovirhe.....	-	-	-	-	-	-	-	33,8	-	-	-	111,8	-
Ulkomaat.....	-	-	-	-	-	-	-	73,8	-	-	-	1136,9	1170,7
Yhteensä velat.....	-	-	-	-	4,6	-24,9	-1036,3	1738,2	121,0	5144,1	1207,5	3410,4	10564,6

1) Valtion sijoitukset liikelaitoksiansa 317,8 milj. mk

A. SAAMISET MILJ. MK

Veielissektorit	1.	2.	3.	4.	5.	6.	7.	8.	9.	10.	11.-12.	13.	14.
	Kulta, SDR ja kulta-osuus	Rahat ja käteis-	Muut talletukset	Markki- narahat sijoitukset	Shekki- tilli- luotto	Vekse- lit	Kauppa- luotot ja enna- kot	Velka- kirja- lainat	Muut lainat	Joukko- velka- kirja lainat	Osakkeet ja osuudet	Siirto- saami- set ja velat	Yhteensä
Suomen Pankki.....	-	-12,9	873,8	-	-	-	-	-	-	-	-	0,2	861,1
Liikepankit.....	-	674,6	9931,6	310,2	-	-	-50,9	-	-8661,4	-711,7	964,0	911,4	3167,8
Säästöpankit.....	-	702,5	3755,7	368,7	-	-	-16,0	-	-81,2	-531,9	-	-132,3	4065,5
Osuuspankit.....	-	-1,4	4383,4	522,6	-	-	4,5	9,9	-56,3	426,6	88,7	29,9	5407,9
Postipankki.....	-	-218,3	975,1	-145,2	-	-	3,0	-	21,3	-17,1	-	1390,6	2009,4
Vakuutuslaitokset.....	-	-	-	-	-	-	177,4	-186,5	90,6	54,4	-	30,4	166,3
Muut rahoitusl. yksit.....	-	-	-	246,6	-	-	52,0	321,3	549,3	2466,7	-536,5	215,4	3314,8
Muut rahoitusl. julk.....	-	-	-	-413,4	-	-	-7,9	76,5	102,8	162,1	16,8	8,1	-55,0
Valtio.....	-	-	-	-	-	-	-589,3	12,2	4,9	2993,7	-	1955,2	4376,7
Kunnat ja kuntainliitot.....	-	-	-	-	-	-	-282,6	6,2	212,7	95,2	-	-	585,9
Sosiaaliturvarahastot.....	-	-	-	-	-	-	-0,1	-30,0	-	-	-	-	182,8
Muut kotim. sektorit.....	-	-	10,1	-	-	-	-15,5	-	-	-	-	-	3325,5
Julkiset yritykset.....	-	-	-	-198,8	-	-	-245,5	-	-	-	-3320,1	-	1101,7
Yksityiset yritykset.....	-	-	-	-	-	-	-	-	-	-	1013,6	-	-
Voittoa tavoitte- lemattomat yhteisöt.....	-	-	-	-	-	-	-	-	-	-	-	-	-
Kotitaloudet.....	-	-	-	-	-	-	-	-	-	-	-	-	-
Tilastovirhe.....	-	-	-	-	-	-	-	-	-	-	-	-	-
Ulkomaat.....	-	28,8	-59,6	-	-	-	-987,9	525,0	303,5	-6,0	2314,5	449,5	2567,8
Yhteensä saatavat.....	-	1173,3	19870,1	889,5	-	-	-1713,3	734,6	-7713,8	4877,6	-418,2	5635,7	23325,5

B. VELAT MILJ. MK

Velkojasektorit	1.	2.	3.	4.	5.	6.	7.	8.	9.	10.	11.-12.	13.	14.							
	Suomen Pankki	Liikepankit	Säästöpankit	Osuuspankit	Postipankki	Vakuutuslaitokset	Muut rahoitusl. yksit	Muut rahoitusl. julk	Valtio	Kunnat ja kuntainliitot	Sosiaaliturvarahastot	Muut kotim. sektorit	Julkiset yritykset	Yksityiset yritykset	Voittoa tavoitte- lemattomat yhteisöt	Kotitaloudet	Tilastovirhe	Ulkomaat	Yhteensä velat	
Suomen Pankki.....	-	-	-	-	-	-	-	-	-	-	-	-	-	-	-	-	-	-	-	-
Liikepankit.....	-	64,7	-	-	284,4	147,3	-2,9	44,0	-	-49,2	-52,3	-0,5	86,4							
Säästöpankit.....	-	-	-	-	501,2	-326,5	-497,7	10108,5	1068,6	2835,8	473,7	-408,9	9754,7							
Osuuspankit.....	-	-	-	-	405,4	-321,4	-9,6	5138,3	118,2	76,0	319,6	-106,1	5711,1							
Postipankki.....	-	-	-	-	104,4	-216,5	9,1	4902,4	241,9	77,9	280,9	74,5	5670,7							
Vakuutuslaitokset.....	-	-	-	-	-	-	8,6	3760,8	534,4	550,4	263,7	1009,8	6339,9							
Muut rahoitusl. yksit.....	-	-	-	-	-	-	42,7	6814,4	54,7	188,4	2590,4	600,3	10179,5							
Muut rahoitusl. julk.....	-	1,9	-	-	-	-	250,5	2277,9	4256,9	406,8	1119,8	162,6	8567,7							
Valtio.....	-	-	-	-	-	-	-2,1	-311,1	974,7	116,0	42,0	-9,2	810,3							
Kunnat ja kuntainliitot.....	-	-	-	-	-	-	-269,7	756,7	-	-	848,9	128,3	1464,2							
Sosiaaliturvarahastot.....	-	320,8	-	-	-	-	-22,9	1079,5	165,3	-	554,0	63,3	2160,0							
Muut kotim. sektorit.....	-	-	-	-	-	-	-0,8	96,0	-	-	13,6	21,9	130,7							
Julkiset yritykset.....	-	-	-	-	-	-	-15,5	-	-	-	-3320,1	-	-3325,5							
Yksityiset yritykset.....	-	-	-	-	-	-	115,2	-	-	-	191,9	-	-							
Voittoa tavoitte- lemattomat yhteisöt.....	-	-	-	-	-	-	-	-	-	-	-	-	-							
Kotitaloudet.....	-	-	-	-	-	-	-	-	-	-	-	-	-							
Tilastovirhe.....	-	-	-	-	-	-	-	-	-	-	-	-	-							
Ulkomaat.....	-	-	-	-	-36,0	-433,9	-544,1	-2475,2	-441,1	1408,3	2567,7	-58,5	-12,8							
Yhteensä velat.....	-	12,0	689,7	1259,4	-5325,4	-1065,3	32086,4	6958,7	5610,4	5701,9	1503,3	47431,1								

1) Valtion sijoitukset liikelaitoksiinsa 317,8 milj. mk

	1.	2.	3.	4.	5.	6.	7.	8.	9.	10.	11.-12.	13.	14.
Velallissektorit	Kulta, SDR ja osuus	Rahat ja käteis- talletukset	Muut talletukset	Markki- näräha- sijoit- ukset	Shekki- tili- luotto	Vekse- lit	Kauppa- luotot ja enna- kot	Velka- kirja- lainat	Muut lainat	Joukko- velka- kirja lainat	Osaakkeet ja osuudet	Siirto- saami- set ja -velat	Yhteensä
Suomen Pankki.....	-	-544,5	-10,5	-	-	-	-	-	-	-	-	-	-555,0
Liikepankit.....	-	9696,5	-	-	-	-	-	-236,5	14294,9	1884,6	2,0	469,9	26111,4
Säästöpankit.....	-	-	-	-	-	-	-	-	-	-	-	-	-
Osuuspankit.....	-	-394,9	-	-	-	380,4	-	-259,6	-	3150,6	-	37,4	2913,9
Postipankki.....	-	-	-	-	-	-	-	-	-	-	0,6	-45,5	-40,0
Vakuutuslaitokset.....	-	-	-	-	-	-	-	4,9	-	-	77,9	10,1	650,3
Muut rahoitusl. yksit.....	-	-	-	-	-	-	-31,8	-348,6	39,4	903,3	4,8	116,6	-22,5
Muut rahoitusl. julk.....	-	-	-	-	-	-	-143,5	-735,2	630,8	705,6	-	-	701,2
Valtio.....	-	-	-	-	-	-	-	139,1	-	-10,7	-	-	-76,0
Kunnat ja kuntainliitot.....	-	-	-	-	-	-	-	-65,3	-	-	-	-	-
Sosiaaliturvarahastot.....	-	-	-	-	-	-	-544,1	-2475,2	-441,1	1408,3	2567,7	-58,5	-12,8
Muut kotim. sektorit.....	-	-	-	-	-36,0	-433,9	-2867,4	-1350,0	-394,8	1856,3	0,2	-58,5	-3284,1
Julkiset yritykset.....	-	-	-	-	-36,0	-433,9	-2867,4	-1350,0	-394,8	1856,3	0,2	-58,5	-3284,1
Yksityiset yritykset.....	-	-	-	-	-	-	2323,3	-1125,7	-	-62,7	2567,5	-	-
Voittoa tavoitte- lemattomat yhteisöt.....	-	-	-	-	-	-	-	0,5	-	-	-	-	-
Kotitaloudet.....	-	-	-	-	-	-	-	-	-	-	-	-	-
Tilastovirhe.....	-	-	-	-	-	-	-	-	-	-	-	-	-
Ulkomaat.....	-	-	-	-	-	-	-	-	-	-	-	-	-
Yhteensä saatavat.....	-	8757,1	-10,5	-	-36,0	-53,5	-719,4	-3981,3	14528,9	8002,2	2653,0	530,0	29670,5
Velkojasektorit													
B. VELAT MILJ. MK													
Suomen Pankki.....	70,5	-8579,7	-53,0	-	-	-	-	-187,7	7092,0	4192,0	2,3	658,7	-8559,9
Liikepankit.....	-	11679,5	-	-	0,3	1277,5	-	-	-	-	399,4	-	25111,7
Säästöpankit.....	-	4,3	-	-	-	-0,1	-	-	-	-	-	-	4,2
Osuuspankit.....	-	-5,4	-	-	-	-0,1	-	-0,7	-	-	-	-	-6,2
Postipankki.....	-	1474,4	-	-	-	-	-	-	311,8	-302,4	24,0	-19,4	1488,4
Vakuutuslaitokset.....	-	-10,8	-44,8	-	-	2,8	2,8	0,2	-124,7	269,5	-66,6	-146,8	-121,2
Muut rahoitusl. yksit.....	-	-0,1	-0,3	-	-	10,4	10,4	1,6	7,1	5,3	8,9	56,1	89,0
Muut rahoitusl. julk.....	-	-3,5	-55,5	-	-	0,8	0,8	144,5	-4,8	-	-	43,7	125,2
Valtio.....	-	-	-	-	-	-	-	86,1	-	-	261,5	-	347,6
Kunnat ja kuntainliitot.....	-	-	-	-	-	-	-	-	-	-	-	-	-
Sosiaaliturvarahastot.....	-	-	-	-	-	-	-	-	-	-	-	-	-
Muut kotim. sektorit.....	-	28,8	-59,6	-	-	-	-987,9	525,0	303,5	-6,0	2314,5	449,5	2567,8
Julkiset yritykset.....	-	28,8	-59,6	-	-	-	-1101,2	466,0	303,5	-6,0	882,0	449,5	963,0
Yksityiset yritykset.....	-	-	-	-	-	-	113,3	59,0	-	-	1432,5	-	1604,8
Voittoa tavoitte- lemattomat yhteisöt.....	-	-	-	-	-	-	-	-	-	-	-	-	-
Kotitaloudet.....	-	-	-	-	-	-	-	-	-	-	-	-	-
Tilastovirhe.....	-	-	-	-	-	-	-	-	-	-	-	-	-
Ulkomaat.....	-	-	-	-	-	-	-	-	-	-	-	-	-
Yhteensä velat.....	70,5	4587,5	-213,2	-	0,3	1277,3	-973,9	569,0	7584,9	4158,4	2944,0	1041,8	21046,6

	1.	2.	3.	4.	5.	6.	7.	8.	9.	10.	11.-12.	13.	14.
Velallissektorit	Kulta, SDR ja kulta-osuus	Rahat ja käteis- talletukset	Muut talle- tukset	Markki- naraha- sijoit- tukset	Shekki- tili- luotto	Vekse- lit	Kauppa- luotot ja enna- kot	Velka- kirja- lainat	Muut lainat	Joukko- velka- kirja- lainat	Osakkeet ja osuudet	Siirto- saami- set ja -velat	Yhteensä
Suomen Pankki.....	70,5	-8579,7	-53,0	-	-5,3	181,4	-2,9	276,4	4545,0	-32,4	-77,3	-0,5	-3677,8
Liikepankit.....	-	12276,0	-418,5	1407,7	1799,0	-2200,8	-369,6	11428,7	7899,9	8741,5	807,4	202,3	41573,6
Säästöpankit.....	-	-123,7	422,9	-	510,9	-363,6	-6,3	5471,5	134,1	326,6	437,3	-61,5	6748,2
Osuuspankit.....	-	110,7	606,3	-	403,2	-324,7	34,1	4930,2	156,1	495,3	614,3	80,1	7105,6
Postipankki.....	-	2910,6	-103,6	2528,5	83,4	-223,1	4,5	4016,3	1363,6	748,2	370,2	1006,7	12705,3
Vakuutuslaitokset.....	-	294,6	555,3	341,2	-	-	32,8	6579,2	295,4	1734,7	2549,0	608,7	12990,9
Muut rahoitusl. yksit...	-	92,9	403,0	-462,6	-	-	599,7	2769,3	4853,2	687,5	2045,2	335,3	11323,5
Muut rahoitusl. julk.....	-	30,7	-398,5	356,4	-	-	-	355,5	902,6	430,8	42,0	127,8	1847,3
Valtio.....	-	7596,4	-2249,0	-	-	-	-144,4	1872,3	-74,3	120,7	1165,4	21,6	8308,7
Kunnat ja kuntainliitot.	-	-295,0	-159,0	320,8	-	-	-24,2	1106,6	45,9	-83,3	1773,0	682,3	3367,1
Sosiaaliturvarahastot...	-	-969,8	549,0	-212,0	-	-	39,2	14,8	-	-0,7	17,7	23,5	-538,3
Muut kotim. sektorit....	-	1173,3	19870,1	889,5	-	-	-1713,3	734,6	-7713,8	4877,6	-418,2	5625,7	23325,5
Julkiset yritykset.....	-	861,6	-436,9	383,5	-	-	-1597,5	687,9	-252,1	-0,2	1074,8	1598,9	2320,0
Yksityiset yritykset...	-	-	-	-	-	-	-	-	-	-	-	-	-
Voittoa tavoitte- lemattomat yhteisöt...	-	-	-	-	-	-	-	-	-	-	-	-	-
Kotitaloudet.....	-	-	-	-	-	-	-	-	-	-	-	-	-
Tilastovirhe.....	-	-	-	-	-	-	-	-	-	-	-	-	-
Ulkomaat.....	-	8757,1	-10,5	-	-36,0	-53,5	-719,4	-3981,3	14528,9	8002,2	2653,0	530,0	29670,5
Yhteensä saatavat.....	70,5	23274,1	19014,5	5169,5	2755,2	-2984,3	-2280,7	35468,3	26921,7	26048,7	11979,0	9207,8	154644,3
Velkojasektorit													
Suomen Pankki.....	-	-1156,5	-2775,1	-	-	-	-	42,5	9500,5	1878,4	1155,5	0,4	-3931,2
Liikepankit.....	-	13288,0	12503,7	2152,0	23,0	-	3,9	122,2	166,1	96,8	-	1464,5	42012,0
Säästöpankit.....	-	614,4	3788,1	234,7	997,6	682,0	70,4	949,6	7,4	440,0	87,4	-129,0	6643,3
Osuuspankit.....	-	125,7	4327,2	620,8	254,2	-25,5	4,5	11,7	557,9	3150,5	-	27,2	6818,5
Postipankki.....	-	5815,0	1371,8	116,3	-	380,4	11,7	-141,5	54,2	-	-	1427,0	12689,1
Vakuutuslaitokset.....	-	-	-	-	-19,4	-2,2	482,5	-140,0	54,2	-	334,9	69,1	779,1
Muut rahoitusl. yksit...	-	-	-	1753,5	252,2	75,5	226,5	541,5	741,1	5069,3	443,4	245,9	9348,9
Muut rahoitusl. julk.....	-	-	-	-397,5	-16,7	-21,5	-4,7	-299,6	1229,9	500,8	104,4	147,2	1242,3
Valtio.....	-	-	-	-	7,0	-24,9	-759,4	359,1	-30,1	4774,7	-	2712,9	7057,2
Kunnat ja kuntainliitot.	-	-	-	-	-	-	-282,4	1411,2	151,1	369,4	1207,5	681,5	3520,4
Sosiaaliturvarahastot...	-	-	-	-	-2,4	5,5	-32,1	-	-	-	-	16,0	-13,0
Muut kotim. sektorit....	-	-	12,0	689,7	1259,4	-5325,4	-1065,3	32086,4	6958,7	5610,4	5701,9	1503,3	47431,1
Julkiset yritykset.....	-	-	-	-76,0	25,4	-987,5	-2701,7	1728,3	1403,3	1796,3	786,2	384,4	2358,7
Yksityiset yritykset...	-	-	12,0	-	-	-	-	-	-	3383,3	-	-	-
Voittoa tavoitte- lemattomat yhteisöt...	-	-	-	-	-	-	-	-	-	126,1	-	-	-
Kotitaloudet.....	-	-	-	-	-	-	-	-	-	-	-	-	-
Tilastovirhe.....	-	-	-	-	-	-	-	-	-	-	-	-	-
Ulkomaat.....	70,5	4587,5	-213,2	-	0,3	1277,3	-973,9	569,0	7584,9	4158,4	2944,0	1041,8	21046,6
Yhteensä velat.....	70,5	23274,1	19014,5	5169,5	2755,2	-2984,3	-2280,7	35468,3	26921,7	26048,7	11979,0	9207,8	154644,3

1) Valtion sijoitukset liikelaitoksiansa 317,8 milj. mk

RAHOITUSMARKKINAT

RAHOITUSTASEEN MUUTOKSET 31.12.1985-31.12.1986

TAULU: 2.12 a

SEKTORI: Julkiset yritykset

A. SAAMISET MILJ. MK

	1.	2.	3.	4.	5.	6.	7.	8.	9.	10.	11.-12.	13.	14.
Velallissektorit	Kulta, SDR ja kulta-osuus	Rahat ja käteis- talletukset	Muut talletukset	Markki- naraha- sijoit- tukset	Shekki- tili- luotto	Vekse- lit	Kauppa- luotot ja enna- kot	Velka- kirja- lainat	Muut lainat	Joukko- velka- kirja lainat	Osakkeet ja osuudet	Siirto- saami- set ja -velat	Yhteensä
Suomen Pankki.....	-	45,1	14,6	-	-	-	-	-	-	-	-	-	59,7
Liikepankit.....	-	493,3	-222,9	574,2	-	-	-11,8	39,5	-581,1	-	-0,2	-60,3	230,7
Säästöpankit.....	-	11,8	-17,7	26,3	-	-	0,7	-	-31,0	0,3	-	-1,0	-10,6
Osuuspankit.....	-	43,2	-27,1	-141,1	-	-	0,9	10,0	-	-	-	-3,7	-117,8
Postipankki.....	-	239,4	-124,2	-131,9	-	-	3,0	-	21,3	-	-	7,2	14,8
Vakuutuslaitokset.....	-	-	-	-	-	-	3,0	-	7,5	-	0,3	30,8	41,6
Muut rahoitusl. yksit.	-	-	-	56,1	-	-	-6,9	26,0	103,8	-	-2,8	2,4	178,6
Muut rahoitusl. julk....	-	-	-	-	-	-	2,6	66,5	-19,7	-	3,6	-0,8	52,2
Valtio.....	-	-	-	-	-	-	-589,3	-21,6	4,9	-37,0	-	1029,0	386,0
Kunnat ja kuntainliitot.	-	-	-	-	-	-	-13,6	8,9	0,4	-	-	18,4	14,1
Sosiaaliturvarahastot.	-	-	-	-	-	-	-0,1	-	-	-	-	1,1	1,0
Muut kotim. sektorit....	-	-	-	-0,1	-	-	115,2	92,6	-61,7	42,5	191,9	126,3	506,7
Yhteensä	-	-	-	-0,1	-	-	207,4	577,5	-38,0	42,5	-15,3	58,0	832,0
Yksityiset yritykset...	-	-	-	-	-	-	-	-	-	-	-123,5	-	-
Voittoa tavoitte- lemattomat yhteisöt....	-	-	-	-	-	-	-	-	-	-	320,6	-	-
Kotitaloudet.....	-	-	-	-	-	-	-	-	-	-	10,1	-	-
Tilastovirhe.....	-	-	-	-	-	-	-	-	-	-	-	-	-
Yhteensä	-	28,8	-59,6	-	-	-	-1101,2	466,0	303,5	-6,0	882,0	449,5	963,0
Yhteensä saatavat.....	-	861,6	-436,9	383,5	-	-	-1597,5	687,9	-252,1	-0,2	1074,8	1598,9	2320,0

B. VELAT MILJ. MK

Suomen Pankki.....	-	-	-	-	-	-	1,7	181,8	-	-13,0	-49,8	-	115,8
Liikepankit.....	-	64,7	-	-	36,9	-4,9	-83,3	362,1	440,3	432,1	1,0	-62,8	864,6
Säästöpankit.....	-	-	-	-	1,4	-326,4	9,2	16,0	-	5,6	-1,6	-5,3	25,4
Osuuspankit.....	-	-	-	-	-0,7	0,2	-0,2	-3,9	-	-2,2	-0,7	1,3	-6,2
Postipankki.....	-	-	-	-	23,8	-222,6	8,6	796,6	1055,3	372,9	1,3	56,6	2139,0
Vakuutuslaitokset.....	-	46,5	-	-	-	-	-15,0	884,3	2,4	69,3	-42,2	2,6	908,7
Muut rahoitusl. yksit....	-	7,3	-	-	-	-	-13,6	0,7	-8,8	113,1	26,8	10,2	132,8
Muut rahoitusl. julk....	-	4,4	-	-	-	-	-3,9	-211,0	30,0	65,3	4,6	11,3	-103,7
Valtio.....	-	-	-	-	-	-	507,5	-64,7	-	-	845,4	188,3	1476,5
Kunnat ja kuntainliitot.	-	-	-	-0,1	-	-	0,3	-9,3	-	-	-1025,3	17,6	-1016,8
Sosiaaliturvarahastot.	-	-	-	-0,1	-	-	-9,4	-	-	-	12,9	1,6	5,0
Muut kotim. sektorit....	-	-	-	-198,8	-	-	-245,5	1135,1	278,9	-1103,1	1013,6	221,5	1101,7
Yhteensä	-	-	-	-0,1	-	-	207,4	577,5	-38,0	42,5	-15,3	58,0	832,0
Yksityiset yritykset...	-	-	-	-	-	-	-	-	-	-	-	-	-
Voittoa tavoitte- lemattomat yhteisöt....	-	-	-	-	-	-	-	-	-	-	-	-	-
Kotitaloudet.....	-	-	-	-	-	-	-	-	-	-	-	-	-
Tilastovirhe.....	-	-	-	-	-	-	-	-	-	-	-	-	-
Yhteensä	-	-76,0	-	-433,9	-36,0	-433,9	-2867,4	-1350,0	-394,8	1856,3	0,2	-58,5	-3284,1
Yhteensä velat.....	-	-	-	-987,5	25,4	-987,5	-2701,7	1728,3	1403,3	1796,3	786,2	384,4	2358,7

1) Valtion sijoitukset liikelaitoksineen 317,8 milj. mk

A. SAAMISET MILJ. MK

	1.	2.	3.	4.	5.	6.	7.	8.	9.	10.	11.-12.	13.	14.
Velallissektorit	Kulta, SDR ja kulta-osuus	Rahat ja käteis-tukset	Muut talle-tukset	Markki-naraha-sijoitukset	Shikki-tili-luotto	Vekse-lit	Kauppa-luotot ja enna-kot	Velka-kirja-lainat	Muut lainat	Joukko-velka-kirja lainat	Osakkeet ja osuudet	Siirto-saami-set ja -velat	Yhteensä
Suomen Pankki.....	-	-	-	-	-	-	-	-	-	-	-	-0,6	-0,6
Liikepankit.....	-	5,4	29,0	25,0	-	-	-	-	-	-	-1,8	-	57,6
Säästöpankit.....	-	-1,9	46,2	11,7	-	-	-	-	-	-	-	-	56,0
Osuuspankit.....	-	6,7	32,9	7,9	-	-	-	-	-	-	-	-	47,5
Postipankki.....	-	-28,6	7,4	32,2	-	-	-	-	-5,7	-	-13,7	-23,1	11,0
Vakuutuslaitokset.....	-	-	-	-	-	-	-	-7,1	0,5	3,5	19,1	1,3	-42,5
Muut rahoitusl. yksit...	-	-	-	-	-	-	-	-	-	-	-	-	17,3
Muut rahoitusl. julk....	-	-	-	-	-	-	-	-	-	-	-	-	-
Valtio.....	-	-	-	-	-	-	-	-	-	-	-	-210,7	-210,7
Kunnat ja kuntainliitot.	-	-	-	-	-	-	-	-	-	-	-	-	-
Sosiaaliturvarahastot.	-	-	-	-	-	-	-0,6	-	-	-	-	-	-0,6
Muut kotim. sektorit....	-	-	-	-4,0	-	-	1,3	8,4	21,4	3,5	24,1	189,9	244,6
Julkiset yritykset....	-	-	-	-	-	-	-2,5	-19,6	-	-	79,2	-	57,1
Yksityiset yritykset...	-	-	-	-	-	-	-	-	-	-	-55,1	-	-
Voittoa tavoitte-lemattomat yhteisöt...	-	-	-	-	-	-	0,4	4,1	-	-	-	4,3	-
Kotitaloudet.....	-	-	-	-	-	-	-	-	-	-	-	-8,7	-
Tilastovirhe.....	-	-	-	-	-	-	-	-	-	-	-	-	-
Ulkomaat.....	-	-	-	-	-	-	-	-	-	-	-	-	-
Yhteensä saatavat.....	-	-18,4	115,5	72,8	-	-	0,7	1,3	16,2	7,0	27,7	-43,2	179,6

B. VELAT MILJ. MK

	1.	2.	3.	4.	5.	6.	7.	8.	9.	10.	11.-12.	13.	14.							
Velkajassektorit	Suomen Pankki	Liikepankit	Säästöpankit	Osuuspankit	Postipankki	Vakuutuslaitokset	Muut rahoitusl. yksit	Muut rahoitusl. julk.	Valtio	Kunnat ja kuntainliitot.	Sosiaaliturvarahastot.	Muut kotim. sektorit	Julkiset yritykset	Yksityiset yritykset	Voittoa tavoitte-lemattomat yhteisöt	Kotitaloudet	Tilastovirhe	Ulkomaat	Yhteensä velat	
Suomen Pankki.....	1000,0	-	-	-	-	-	-	-	-	-	-	-	-	-	-	-	-	-	-	1000,0
Liikepankit.....	-	-	-	-	-	-	-	-	-	-	-	-	-	-	-	-	-	-	-	1,7
Säästöpankit.....	-	-	-	-	-	-	-	-	-	-	-	-	-	-	-	-	-	-	-	1,4
Osuuspankit.....	-	-	-	-	-	-	-	-	-	-	-	-	-	-	-	-	-	-	-	5,6
Postipankki.....	-	-	-	-	-	-	-	-	-	-	-	-	-	-	-	-	-	-	-	-2,1
Vakuutuslaitokset.....	-	-	-	-	-	-	-	-	-	-	-	-	-	-	-	-	-	-	-	-52,5
Muut rahoitusl. yksit...	-	-	-	-	-	-	-	-	-	-	-	-	-	-	-	-	-	-	-	2,0
Muut rahoitusl. julk....	-	-	-	-	-	-	-	-	-	-	-	-	-	-	-	-	-	-	-	-28,6
Valtio.....	-	-	-	-	-	-	-	-	-	-	-	-	-	-	-	-	-	-	-	-5,2
Kunnat ja kuntainliitot.	-	-	-	-	-	-	-	-	-	-	-	-	-	-	-	-	-	-	-	-3,7
Sosiaaliturvarahastot.	-	-	-	-	-	-	-	-	-	-	-	-	-	-	-	-	-	-	-	-902,0
Muut kotim. sektorit....	-	-	-	-	-	-	-	-	-	-	-	-	-	-	-	-	-	-	-	51,6
Julkiset yritykset....	-	-	-	-	-	-	-	-	-	-	-	-	-	-	-	-	-	-	-	-9,6
Yksityiset yritykset...	-	-	-	-	-	-	-	-	-	-	-	-	-	-	-	-	-	-	-	-
Voittoa tavoitte-lemattomat yhteisöt...	-	-	-	-	-	-	-	-	-	-	-	-	-	-	-	-	-	-	-	-
Kotitaloudet.....	-	-	-	-	-	-	-	-	-	-	-	-	-	-	-	-	-	-	-	-
Tilastovirhe.....	-	-	-	-	-	-	-	-	-	-	-	-	-	-	-	-	-	-	-	-
Ulkomaat.....	-	-	-	-	-	-	-	-	-	-	-	-	-	-	-	-	-	-	-	-
Yhteensä velat.....	-	-	-	-	-	-	-	-	-	-	-	-	-	-	-	-	-	-	-	-7,2
																				16,6



Rahoitusmarkkinatilasto

Financieringsmarknadsstatistik
Financial market statistics
1986

SVT Suomen Virallinen Tilasto
Finlands Officiella Statistik
Official Statistics of Finland

Central Statistical
Office of Finland

Financing
1988:11

Tiedustelut - Förfrågningar

Risto Suomela
Marja Kivimäki
(90) 58 001

Julkaisujen myynti:

Försäljning:

Hinta — Pris

Tilastokeskus
PL 504
00101 Helsinki
Puh. (90) 173 41

Statistikcentralen
PB 504
00101 Helsingfors
Tel. (90) 173 41

30 mk

ISSN 0784-8382
= Rahoitus
ISSN 0784-9893