

F11  
62. vuosikerta — Årgången 62 — Volume 62

**Tilastokatsauksia**  
**Statistiska översikter**  
**Bulletin of Statistics**

**1987**

Nro II

Nr II

No. II

HELSINKI 1987



**Tilastokeskus**  
**Statistikcentralen**  
**Central Statistical Office of Finland**

**Tilastokatsauksia**  
**Statistiska översikter**  
**Bulletin of Statistics**  
**1987**

Nro II

Nr II

No. II



**Tilastokeskus**  
**Statistikcentralen**  
**Central Statistical Office of Finland**

HELSINKI 1987

**Tilastokirjasto**  
**Statistikbiblioteket**

© Tilastokeskus 1987

Tämän teoksen osittainenkin kopioiminen on kielletty tekijänoikeuslain (404/61, muut. 897/80) ja valokuvain (405/61, muut. 898/80) sekä Suomen valtion ja Kopiosto r.y:n tekemän sopimuksen mukaisesti.

ISSN 0015-2390

0126710101  
Helsinki 1987, Valtion painatuskeskus

## Sisällys

Väestö	Sivu
1. Väkiluku .....	1
2. Väestönmuutokset .....	1
<b>Tuotanto</b>	
3. Tuotetilasto .....	2
4. Teollisuustuotannon volyyymi-indeksi (1980 = 100) .....	8
5. Talonrakennustoiminta .....	11
6. Asuntojen tuotanto .....	13
7. Varastojen volyyymi-indeksi .....	13
<b>Kauppa</b>	
8. Kaupan myynti .....	14
9. Ulkomaankauppa .....	18
<b>Raha- ja luottoliike</b>	
10. Suomen Pankin avista myyntikurssit .....	20
11. Kotimainen clearingliike .....	20
12. Helsingin Arvopaperipörssi .....	21
13. Unitaksen osakeindeksi (1975 = 100) .....	21
14. Suomen Pankki .....	22
15. Rahalaitosten ottolainaus yleisöltä .....	24
16. Rahalaitosten antolainaus yleisölle .....	26
<b>Liikenne</b>	
17. Posti- ja telelaitos .....	28
18. Valtionrautatiet .....	29
19. Yöpymisien lukumäärät majoitusliikkeissä .....	30
20. Tieliikenneonnettomuudet .....	30
21. Moottoriajoneuvot .....	31
22. Ulkomainen merenkulku .....	32
23. Kauppalaivasto .....	33
24. Kotimaisten lentoyhtiöiden säännöllinen lento- liikenne .....	33
<b>Kansantalouden tilinpito</b>	
25. Bruttokansantuote ja kansantulo .....	34
26. Bruttokansantuote toimialoittain .....	35
27. Bruttokansantuote henkeä kohden .....	35
<b>Hinnat ja palkat</b>	
28. Julkisten menojen hintaindeksit (1977 = 100) ....	35
29. Asuntojen hinnat .....	36
30. Rakennuskustannusindeksi (1980 = 100) .....	37
31. Pientalon rakennuskustannusindeksi (1980 = 100) .....	38
32. Maatalouden tuotantorakennuksen rakennus- kustannusindeksi (1980 = 100) .....	40
33. Tie- ja maarakennuskustannusindeksit (1980 = 100) .....	41
34. Elinkustannusindeksi (1951:10 = 100) .....	42
35. Kuluttajahintaindeksi (1981 = 100) .....	43
36. Kuluttajahintaindeksi (1981 = 100) .....	44
37. Tukkuhintaindeksi (1980 = 100) .....	45
38. Kotimarkkinoiden perushintaindeksi (1980 = 100) .....	49
39. Teollisuuden tuottajahintaindeksi (1980 = 100) ....	53
40. Tuontihintaindeksi (1980 = 100) .....	56
41. Vientihintaindeksi (1980 = 100) .....	59
42. Tukkuhintaindeksi (1949 = 100) .....	62
43. Tuotannon hintaindeksi (1949 = 100) .....	65
44. Tuonnin hintaindeksi (cif, 1949 = 100) .....	68
45. Viennin hintaindeksi (fob, 1949 = 100) .....	69
46. Maatalouden hintaindeksi (1980 = 100) .....	70

## Innehåll

Befolkning	Sida
1. Folkmängd .....	1
2. Befolkningsrörelsen .....	1
<b>Produktion</b>	
3. Produktstatistik .....	2
4. Volymindex för industriproduktionen (1980 = 100) .....	8
5. Husbyggnadsverksamhet .....	11
6. Bostadsproduktionen .....	13
7. Volymindex för lager .....	13
<b>Handel</b>	
8. Handels försäljning .....	14
9. Utrikeshandeln .....	18
<b>Penning- och kreditväsen</b>	
10. Finlands Banks avista försäljningskurser .....	20
11. Inhemska clearingrörelse .....	20
12. Helsingfors Fondbörs .....	21
13. Unitas aktieindex (1975 = 100) .....	21
14. Finlands Bank .....	22
15. Penninginrättningarnas inlåning från allmänheten ..	24
16. Penninginrättningarnas utlåning till allmänheten ..	26
<b>Samfärdsel</b>	
17. Post- och televerket .....	28
18. Statsjärnvägarna .....	29
19. Antalet övernattningar på härbärgeringsställen ..	30
20. Vägtrafikolyckor .....	30
21. Motorfordon .....	31
22. Sjöfarten mellan Finland och utlandet .....	32
23. Handelsflottan .....	33
24. Inhemska flygbolags reguljära flygtrafik .....	33
<b>National räkenskaper</b>	
25. Bruttonationalprodukt och nationalinkomst .....	34
26. Bruttonationalprodukt enligt näringsgrenar .....	35
27. Bruttonationalprodukt per invånare .....	35
<b>Priser och löner</b>	
28. Prisindexar för offentliga utgifter (1977 = 100) ...	35
29. Bostädernas priser .....	36
30. Byggnadskostnadsindex (1980 = 100) .....	37
31. Byggnadskostnadsindex för småhus (1980 = 100) .....	38
32. Byggnadskostnadsindex för lantbruksbyggnader (1980 = 100) .....	40
33. Väg- och jordbyggnadskostnadsindexar (1980 = 100) .....	41
34. Levnadskostnadsindex (1951:10 = 100) .....	42
35. Konsumentprisindex (1981 = 100) .....	43
36. Konsumentprisindex (1981 = 100) .....	44
37. Partiprisindex (1980 = 100) .....	45
38. Basprisindex för hemmamarknadsvaror (1980 = 100) .....	49
39. Producentprisindex för industrin (1980 = 100) ....	53
40. Importprisindex (1980 = 100) .....	56
41. Exportprisindex (1980 = 100) .....	59
42. Partiprisindex (1949 = 100) .....	62
43. Produktionsprisindex (1949 = 100) .....	65
44. Importprisindex (cif, 1949 = 100) .....	68
45. Exportprisindex (fob, 1949 = 100) .....	69
46. Prisindexar för lantbruket (1980 = 100) .....	70

	Sivu		Sida
47. Elintarvikkeiden vähittäiskauppahintoja .....	71	47. Detaljhandelspriset för livsmedel .....	71
48. Työntekijäin keskiansioita .....	73	48. De genomsnittliga förtjänsterna för arbetare .....	73
49. Ansiotasoindeksejä (1964 = 100) .....	73	49. Förtjänstnivåindexar (1964 = 100) .....	73
50. Palkansaajien ansiotasoindeksi (1975 = 100) .....	74	50. Löntagarnas förtjänstnivåindex (1975 = 100) .....	74
51. Palkansaajien ansiotasoindeksi (1980 = 100) .....	75	51. Löntagarnas förtjänstnivåindex (1980 = 100) .....	75
<b>Työmarkkinat</b>		<b>Arbetsmarknad</b>	
52. Työnvälitys .....	76	52. Arbetsförmedling .....	76
53. Työtaistelut .....	77	53. Arbetskonflikter .....	77
54. Työllisyys .....	78	54. Sysselsättning .....	78
55. Työttömyys .....	80	55. Arbetslöshet .....	80
56. Tehdyt työtunnit toimialoittain .....	81	56. Utförda arbetstimmar efter näringsgren .....	81
<b>Valtion raha-asiat</b>		<b>Statsfinanser</b>	
57. Valtion kassatulot .....	82	57. Statens kassainkomster .....	82
58. Valtion kassamenot .....	85	58. Statens kassautgifter .....	85
59. Valtion rahatoitustarve sekä kassajäämä .....	88	59. Statens finansieringsbehov samt kassaåterstod ...	88
60. Valtionvelka .....	89	60. Statsskulden .....	89
<b>Terveysolot</b>		<b>Hälsotillstånd</b>	
61. Ilmoitetut sairaustapaukset .....	90	61. Anmälda sjukdomsfall .....	90
<b>Muu elinkeinotilasto</b>		<b>Övrig näringsstatistik</b>	
62. Vireille pannut konkurssit .....	92	62. Anhängiggjorda konkursmål .....	92
<b>Rikollisuus</b>		<b>Brottslighet</b>	
63. Poliisin ja tullin tietoon tulleet rikokset, päihityksen takia säilöönnotetut ja pysäköintivirheet ...	93	63. Brott som kommit till polisens och tullens kännedom, berusade som tagits i förvar och parkeringsfel .....	93
<b>Kausitasoitettuja tilastosarjoja .....</b>	<b>95</b>	<b>Säsongutjämnade serier .....</b>	<b>95</b>
<b>Suomen valtion uusinta tilastoa sarjoittain .....</b>	<b>103</b>	<b>Finska statens nyaste statistik enligt serier .....</b>	<b>103</b>

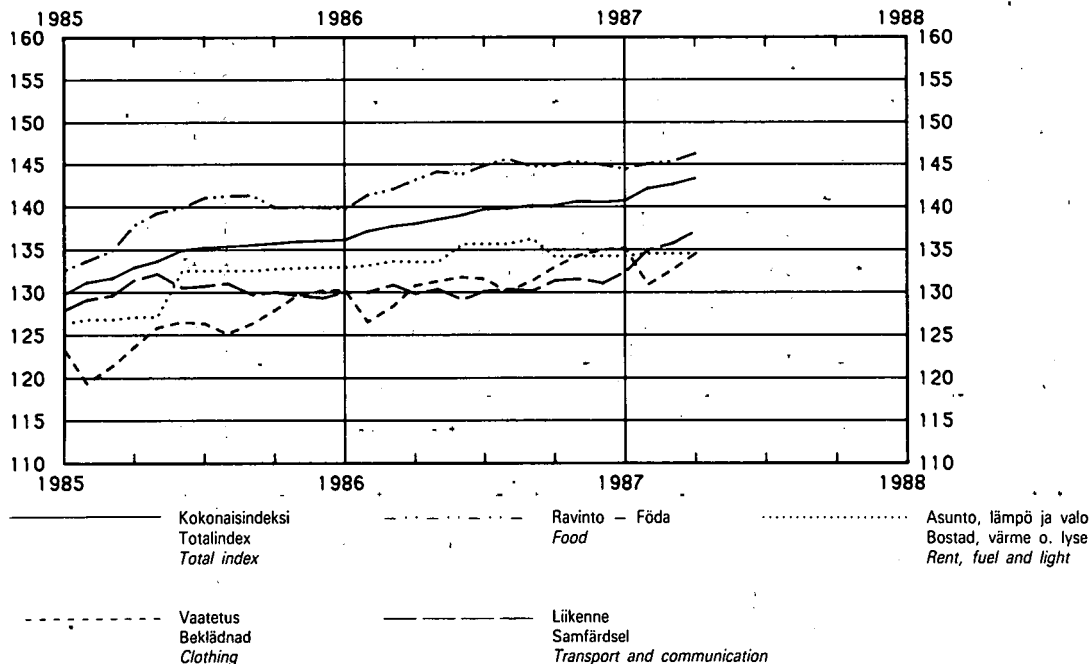
## Contents

	Page		Page
<b>Population</b>			
1. Population .....	1	34. Cost-of-Living Index (1951:10 = 100) .....	42
2. Vital statistics .....	1	35. Consumer Price Index (1981 = 100) .....	43
<b>Production</b>			
3. Production statistics .....	2	36. Consumer Price Index (1981 = 100) .....	44
4. Volume index of industrial production (1980 = 100) .....	8	37. Wholesale Price Index (1980 = 100) .....	45
5. Building construction .....	11	38. Basic Price Index for Domestic Supply (1980 = 100) .....	49
6. Construction of dwellings .....	13	39. Producer Price Index for Manufactured Products (1980 = 100) .....	53
7. Volume index of stores .....	13	40. Import Price Index (1980 = 100) .....	56
<b>Commerce</b>			
8. Sales of commerce .....	14	41. Export Price Index (1980 = 100) .....	59
9. Foreign trade .....	18	42. Wholesale Price Index (1949 = 100) .....	62
<b>Banking and credit</b>			
10. Avista rates of exchange of the Bank of Finland ..	20	43. Production Price Index (1949 = 100) .....	65
11. Domestic clearing accounts .....	20	44. Import Price Index (cif) (1949 = 100) .....	68
12. Helsinki Stock Exchange .....	21	45. Export Price Index (fob) (1949 = 100) .....	69
13. Unitas share index (1975 = 100) .....	21	46. Price indices for agriculture (1980 = 100) .....	70
14. The Bank of Finland .....	22	47. Retail prices of food products .....	71
15. Deposits by the public .....	24	48. Average earnings of workers .....	73
16. Advances to the public .....	26	49. Wage and salary indices (1964 = 100) .....	73
<b>Transport</b>			
17. Posts and Telecommunications .....	28	50. Wage and salary index (1975 = 100) .....	74
18. State railways .....	29	51. Wage and salary index (1980 = 100) .....	75
19. Numbers of nights in the accommodation facilities .....	30	<b>Labour market</b>	
20. Road traffic accidents .....	30	52. Employment exchange .....	76
21. Motor vehicles .....	31	53. Industrial disputes .....	77
22. Foreign shipping .....	32	54. Employment .....	78
23. Merchant fleet .....	33	55. Unemployment .....	80
24. Scheduled air traffic of Finnish airlines .....	33	56. Hours worked by industry .....	81
<b>National accounts</b>			
25. Gross domestic product and national income .....	34	<b>State finances</b>	
26. Gross domestic product by kind of activity .....	35	57. State cash revenue .....	82
27. Gross domestic product per capita .....	35	58. State cash expenditure .....	85
<b>Prices and wages</b>			
28. Price indices for public expenditure (1977 = 100) .....	35	59. The State finance requirements and cash deficit or surplus .....	88
29. Housing prices .....	36	60. State debt .....	89
30. Building Cost Index (1980 = 100) .....	37	<b>Health</b>	
31. Building Cost Index for Single-Unit Dwellings (1980 = 100) .....	38	61. Registered cases of illness .....	90
32. Building Cost Index for Agricultural Building (1980 = 100) .....	40	<b>Other economic statistics</b>	
33. Cost indices of road and land construction (1980 = 100) .....	41	62. Bankruptcies .....	92
<b>Criminality</b>			
		63. Offences known to the police and the cus- toms, intoxicated persons taken into custody and parking offences .....	93
		<b>Seasonally adjusted series</b> .....	95
		<b>Latest statistical publications in Finland</b> .....	103

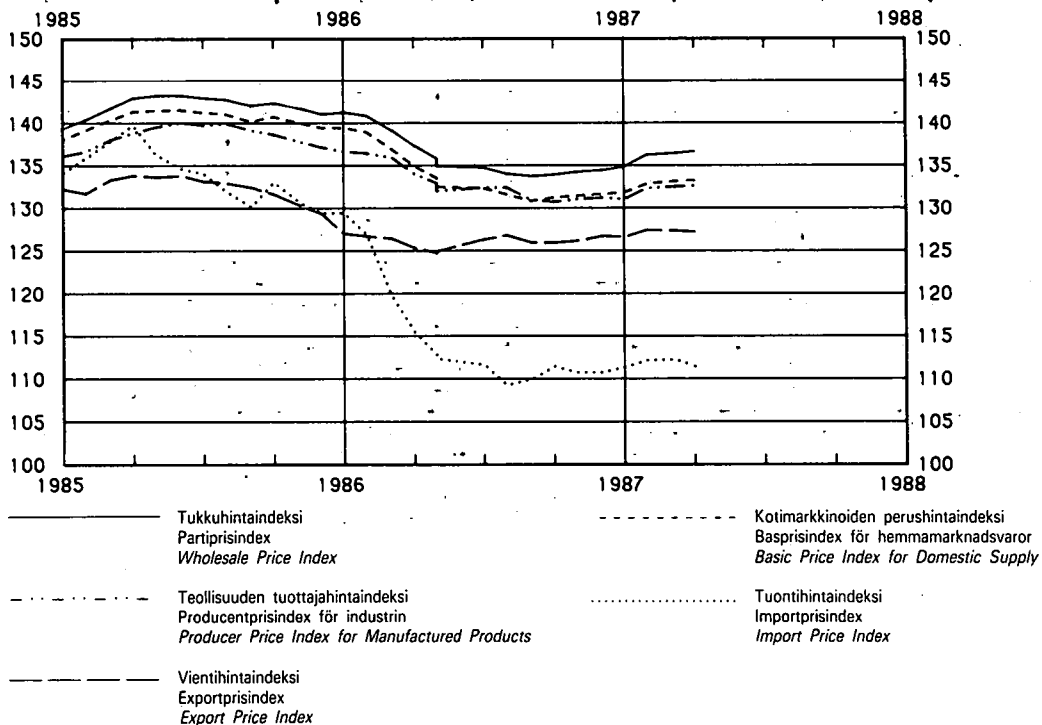
Käytetyt symbolit — Använda symboler — Explanation of symbols

Toisto — Repetition — Repetition.....	»
Ei mitään ilmoitettavaa — Intet finns att redovisa — Magnitude nil.....	—
Tietoa ei ole saatu — Uppgift ej tillgänglig — Data not available.....	..
Loogisesti mahdoton esitettäväksi — Logiskt omöjlig uppgift — Category not applicable.....	*
Ennakkotieto — Preliminär uppgift — Preliminary data.....	*
Korjattu luku — Korrigerat tal — Corrected figure.....	◆
Miinus — Minus — Minus.....	+
Miehet — Män — Men.....	M
Naiset — Kvinnor — Women.....	N
Molemmat sukupuolet — Båda könen — Both sexes.....	Ms
Vaakasuora viiva, joka katkaisee aikasarjan, osoittaa, että viivan yläpuolella ja sen alapuolella olevat tiedot eivät ole täysin verrannollisia — En horisontal linje, som avskär en tidsserie, markerar att uppgifterna ovanför och nedanför linjen inte är fullt jämförliga — A horizontal line, which breaks the time series, shows that the figures above and below the line are not fully comparable.	

Kuluttajahintaindeksi — Konsumentprisindex — Consumer Price Index, 1981 = 100

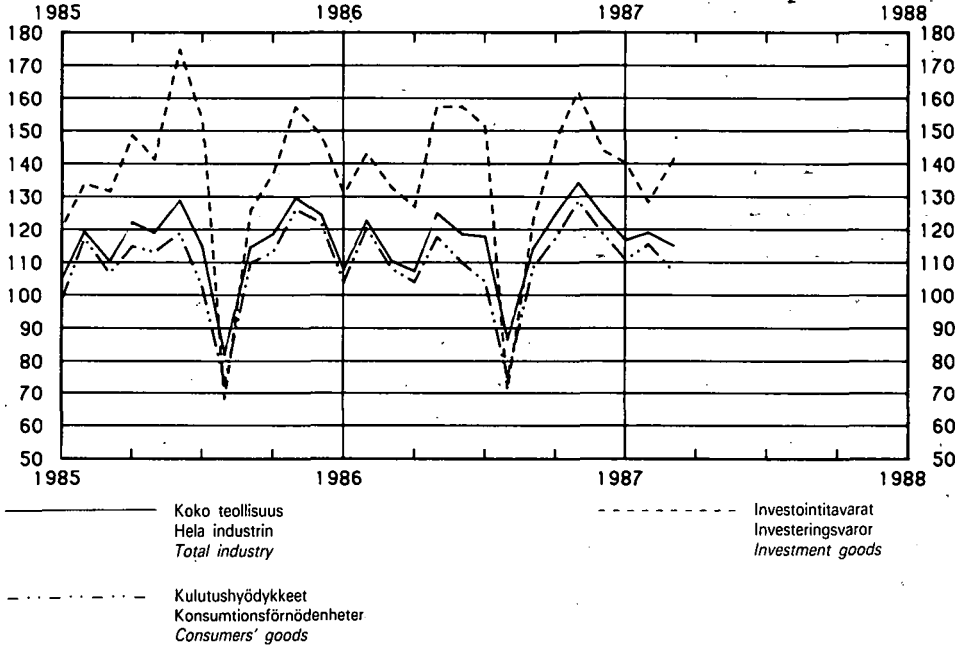


Indeksejä — Indexar — Indices, 1980 = 100

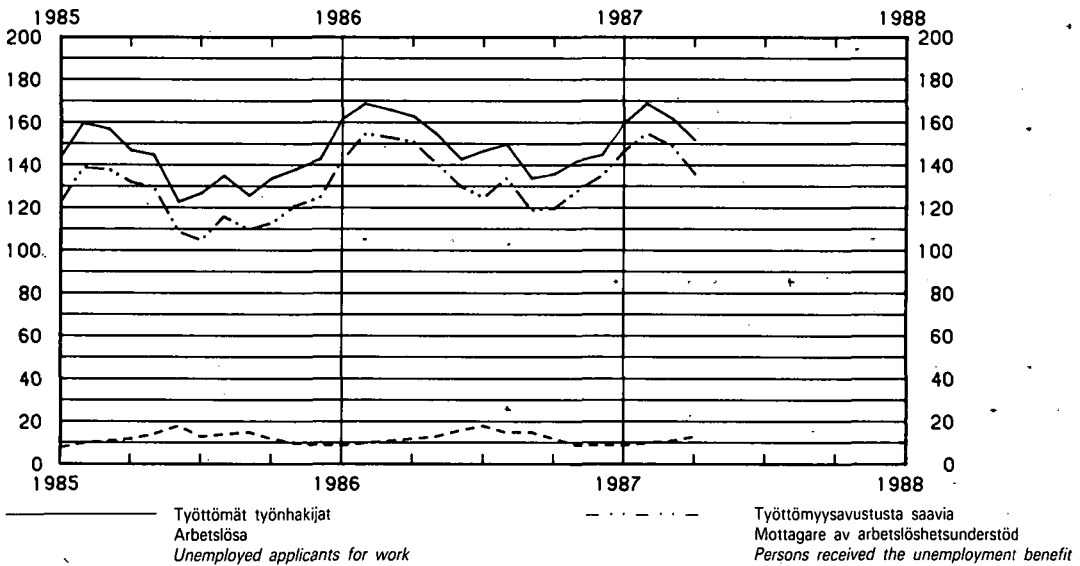


KUVIOITA – DIAGRAM – DIAGRAMS

Teollisuustuotannon volyymi-indeksi – Volymindex för industriproduktionen – Volume index of industrial production, 1980 = 100



Työttömät työnhakijat ja avoimet työpaikat – Arbetslösa arbetssökande och lediga arbetsplatser – Unemployed applicants for work, 1 000



1. Väkiluku – Folkmängd – Population

1 000

Vuosi År Year	Keski- väkiluku Medelfolk- mängden Mean population	Väkiluku vuoden lopussa – Folkmängd vid utgången av år – Population on 31 December							Väkiluku vuosi- neljänneksen lopussa Folkmängd vid utgången av kvartalet Population at the end of the quarter			
		Yhteensä Summa Total	Kaupungit <sup>1)</sup> Städer <sup>1)</sup> Urban municipalities	Ikä – Ålder – Age			MS	MS				
				M	MS	M				MS	M	MS
1973 .....	4 666	4 679	2 262	2 682	1 265	22,6	67,2	10,2	1984 I	4 875		
1974 .....	4 691	4 702	2 274	2 733	1 290	22,2	67,3	10,5	II	4 883		
1975 .....	4 711	4 720	2 282	2 779	1 312	21,8	67,4	10,8	III	4 890		
									IV	4 894		
1976 .....	4 726	4 731	2 286	2 792	1 318	21,5	67,4	11,1				
1977 .....	4 739	4 747	2 296	2 834	1 339	21,2	67,4	11,4	1985 I	4 896		
1978 .....	4 753	4 758	2 301	2 841	1 342	20,8	67,5	11,7	II	4 902		
1979 .....	4 765	4 771	2 307	2 852	1 348	20,5	67,6	11,9	III	4 908		
1980 .....	4 780	4 788	2 315	2 865	1 354	20,2	67,8	12,0	IV	4 911		
1981 .....	4 800	4 812	2 327	2 881	1 362	19,9	67,9	12,2	*1986 I	4 915		
1982 .....	4 827	4 842	2 343	2 897	1 371	19,7	68,0	12,3	II	4 918		
1983 .....	4 856	4 870	2 357	2 910	1 377	19,5	68,1	12,4	III	4 923		
1984 .....	4 882	4 894	2 369	2 924	1 384	19,4	68,2	12,4	IV	4 927		
1985 .....	4 902	4 911	2 378	2 938	1 391	19,4	68,0	12,6				
*1986 .....	4 919	4 927	2 386	3 043	1 443	19,3	67,9	12,8				

<sup>1)</sup> Ml. kauppalat vuosina 1971–1976.

<sup>1)</sup> Inkl. köpingarna åren 1971–1976.

2. Väestönmuutokset – Befolkningsrörelsen – Vital statistics

Vuosi ja vuosineljännes År och kvartal Year and quarter	Solmitut avioliitot Ingångna äktenskap Marriages	Elävänä syntyneet Levande födda Live births	Kuolleet Döda Deaths	Syntyneiden enemmyys Födelse- överskott Excess of births	Maahan muuttaneet Invandrare Immigrants	Maastamuuttaneet Utvandrare Emigrants	Nettomaahan- muutto Netto- invandring Net immigration		
	1	2	3	4	Yhteensä Summa Total	Pohjois- maista Från Norden From Nordic countries	Yhteensä Summa Total	Pohjois- maihin Till Norden To Nordic countries	
					5	6	7	8	
<b>Luku – Antal – Number</b>									
1982 .....	30 459	66 106	43 408	22 698	14 661	11 817	7 403	5 166	7 258
1983 .....	29 474	66 892	45 388	21 504	13 629	10 234	6 822	4 569	6 807
1984 .....	28 550	65 076	45 098	19 978	11 686	8 529	7 467	5 134	4 219
*1985 .....	25 794	62 796	48 198	14 598	10 465	7 478	7 739	5 353	2 726
*1986 .....	25 866	60 799	47 117	13 682	10 258	7 099	8 517	6 018	1 741
<b>% keskiväkiluvusta – På 1 000 av medelfolkmängden – Per 1 000 of mean population</b>									
1982 .....	6,3	13,7	9,0	4,7	3,0	2,4	1,5	1,1	1,5
1983 .....	6,1	13,8	9,3	4,4	2,8	2,1	1,4	0,9	1,4
1984 .....	5,8	13,3	9,2	4,1	2,4	1,7	1,5	1,1	0,9
*1985 .....	5,3	12,8	9,8	3,0	2,1	1,5	1,6	1,1	0,6
*1986 .....	5,3	12,4	9,6	2,8	2,1	1,4	1,7	1,2	0,4
<b>Luku – Antal – Number</b>									
*1985 I	3 767	15 888	13 335	2 553	2 056	1 469	1 808	1 251	248
II	7 979	16 442	11 832	4 610	2 558	1 828	1 566	1 083	992
III	9 071	15 853	11 170	4 683	3 528	2 521	2 491	1 723	1 037
IV	4 977	14 613	11 861	2 752	2 323	1 660	1 874	1 296	449
*1986 I	3 900	15 332	12 413	2 919	2 194	1 478	1 765	1 123	429
II	7 651	15 744	11 891	3 853	2 396	1 663	2 216	1 440	180
III	9 311	15 017	10 977	4 040	3 104	2 265	2 409	1 910	695
IV	5 004	14 706	11 836	2 870	2 564	1 693	2 127	1 545	437

Ks. huomautusosasto numerossa I.

Se notavdelningen i häfte I.

See note section in No. I.

TUOTANTO – PRODUKTION – PRODUCTION

3. Tuotetilastoja – Produktstatistik – Production statistics

SITC, Rev.2	<sup>1)</sup> 011	011.1	011.3	022.3	<sup>1)</sup> 022.4	023	024	025	041–045	041.1,2	045.1
N:o	Liha – Kött – Meat		Maito <sup>2)</sup>	Maitojauhe	Meijerivoi	Juusto <sup>3)</sup>	Munat <sup>4)</sup>	Kotimainen vilja <sup>4)</sup>	Kotimainen vilja <sup>4)</sup>		
Vuosi ja kuukausi År och månad Year and month	Yhteensä	Siitä - Därav - Of which	Mjök <sup>2)</sup>	Mjölkpulver	Mejerismör	Ost <sup>3)</sup>	Ägg <sup>4)</sup>	Inhemsk spannmål <sup>4)</sup>	Inhemsk spannmål <sup>4)</sup>		
	Summa Total	Nauta- eläinten liha Kött av nötkreatur Beef and veal	Sianliha Fläsk Pork	Milk <sup>2)</sup>	Milk powder	Dairy butter	Cheese <sup>3)</sup>	Eggs <sup>4)</sup>	Kaikkiaan Inalles Total		ihmisravinnoksi för människoföda for human consumption
	1 000 t			1 000 000 l	t			1 000 t			
	1	2	3	4	5	6	7	8	9	10	11
1982 .....	319,4	115,3	184,4	2 858	107 491	69 887	74 123	79,9	1 312,7	244,7	29,0
1983 .....	315,9	118,4	177,2	2 943	113 817	84 042	71 965	82,2	1 945,9	420,4	73,8
1984 .....	316,4	124,2	170,5	2 935	111 459	79 886	75 904	86,7	1 845,8	402,0	79,1
*1985 .....	319,4	125,2	171,4	2 808	101 837	72 474	79 134	85,4	1 732,7	364,5	66,2
*1986 .....	321,0	124,1	172,9	2 803	100 672	65 605	83 370	81,4	1 806,0	420,3	65,8
*1986 I	28,50	11,27	15,23	215	6 631	4 855	6 721	7,49	178,8	23,0	2,6
II	24,20	9,57	13,12	192	5 922	4 409	5 783	6,63	170,6	36,1	3,8
III	23,14	8,00	13,27	212	6 326	4 529	6 163	6,52	185,1	43,7	3,0
IV	31,67	12,14	17,34	228	7 733	5 467	7 007	7,25	179,8	40,2	5,1
V	25,73	10,30	13,46	266	11 327	5 886	7 320	6,54	197,0	60,9	4,9
VI	25,83	9,55	14,41	279	12 907	6 724	7 560	6,41	144,4	31,6	7,9
VII	26,61	9,81	14,75	276	11 565	6 123	8 406	7,24	44,0	1,5	0,3
VIII	24,11	9,35	12,87	266	10 575	6 180	7 852	6,50	131,1	27,5	20,8
IX	27,82	12,06	13,59	227	7 941	5 672	7 170	6,92	194,4	39,0	6,0
X	32,01	13,32	16,15	214	6 297	5 218	6 529	6,88	135,4	35,3	2,2
XI	25,63	9,29	14,27	211	6 509	4 972	6 115	6,02	153,5	53,6	7,2
XII	25,72	9,40	14,41	217	6 939	5 570	6 744	7,00	91,9	27,9	2,0
*1987 I	27,83	10,76	14,90	217	6 706	5 247	6 761	6,70	135,6	28,1	1,9
II	24,58	8,78	13,96	193	5 815	4 445	6 225	6,21	181,0	48,9	2,5
III	27,37	10,17	14,90	212	6 212	4 529	6 846	6,88	224,6	56,3	3,3
IV									182,2	57,9	5,0
V											
VI											
VII											
VIII											
IX											
X											
XI											
XII											

Ks. huomautusosasto numerossa I.

Se notavdelningen i häfte I.

See note section in No. I.

<sup>1)</sup> SITC-nimike käsittää myös muita tuotteita kuin allamainitut.

<sup>1)</sup> SITC-positionen omfattar även andra produkter än den nedannämnda.

<sup>1)</sup> This SITC-item also contains other products than the one stated.

<sup>2)</sup> Meijereiden vastaanottama.

<sup>2)</sup> Av mejerier invägd.

<sup>2)</sup> Received by dairies.

<sup>3)</sup> Vuodesta 1986 ml. rahka.

<sup>3)</sup> Fr.o.m. året 1986 inkl. kvarg.

<sup>3)</sup> Since 1986 incl. curd.

<sup>4)</sup> Markkinoitu.

<sup>4)</sup> Marknadsförd.

<sup>4)</sup> Marketed.

TUOTANTO – PRODUKTION – PRODUCTION

SITC, Rev.2 N:o	046-047	046.0(1) - <sup>1)</sup>	047.0(1)	061.2	073.0	<sup>1)</sup> 091.4(1)	<sup>1)</sup> 112.1,2	112.3	<sup>1)</sup> 112.4	122.2	248.1-3
Vuosi ja kuukausi År och månad Year and month	Jauhot ja suurimot (ihmis- ravinnoksi tarkoitettut) – Mjöl och gryn (för människoföda) – Meal, flour and groats (for human consumption)			Sokeri Socker Sugar	Suklaa- yms. kaakao- valmisteet Choklad o.d. födo- ämnen inneh. kakao Chocolate a.e. products containing cocoa	Margariini Margarin Margarine	Viinit yms. miedot väki- juomat <sup>2)</sup> Vin o.d. svaga alkohol- drycker <sup>2)</sup> Wines etc. <sup>2)</sup>	Mallas- juomat Maltdrycker Malt bever- ages	Väkevät juomat <sup>2)</sup> Sprit- drycker <sup>2)</sup> Strong drinks <sup>2)</sup>	Savukkeet Cigaretter Cigarettes	Saha- tavara Sågvaror Sawn goods
	Kaikkiaan Inalles Total	Siitä - Därav - Of which									
		Vehnää Vete Wheat	Ruista Råg Rye								
	1000 t			t			1 000 l			1 000 000 kpl-st.no.	1 000 m <sup>3</sup>
	12	13	14	15	16	17	18	19	20	21	22
1982....	336,8	207,5	85,2	292 368	24 103	42 507	39 346	285 022	44 805	8 491	5 822
1983....	327,5	217,4	84,7	286 279	24 019	37 538	36 671	287 811	41 440	8 375	7 327
1984....	314,8	222,8	84,4	172 331	24 427	38 210	32 151	304 304	42 466	8 303	7 611
*1985....	333,5	227,6	92,0	149 825	27 895	39 807	32 150	<sup>3)</sup> 305 418	40 571	8 225	6 350
*1986....	332,8	225,1	92,4	176 591	27 004	35 235	36 118	322 154	42 926	8 156	6 449
*1986 I	29,8	19,2	8,8	11 467	1 832	1 588	2 562	19 046	3 613	725	550
II	22,4	14,3	7,3	10 901	2 399	1 967	2 145	20 734	2 778	489	493
III	26,1	17,1	7,5	12 135	<sup>4)</sup> .....	3 102	2 331	23 820	3 260	604	508
IV	29,9	20,3	8,0	15 613	2 690	3 251	2 937	28 215	3 798	737	684
V	26,7	17,6	7,7	14 794	1 681	1 926	3 056	25 025	4 067	742	638
VI	24,4	16,0	7,7	15 932	1 699	2 488	3 501	34 126	3 395	808	567
VII	23,0	16,3	5,9	19 842	1 542	2 573	4 808	36 421	4 048	153	300
VIII	30,9	21,2	8,2	14 350	2 166	2 985	3 452	28 410	3 499	429	441
IX	29,5	19,8	8,4	14 959	2 700	3 589	2 019	25 201	3 519	962	639
X	33,0	22,9	8,6	14 641	4 425	3 658	2 122	26 905	3 522	924	656
XI	28,8	20,6	7,0	18 811	2 282	3 468	3 631	22 743	3 674	827	546
XII	28,3	19,8	7,3	13 146	2 016	4 640	3 554	31 508	3 753	756	427
*1987 I	25,0	15,5	8,2	12 330	1 720	2 249	2 125	17 638	3 023	680	471
II	24,4	15,9	7,3	12 110	2 280	1 971	1 806	22 061	2 776	613	526
III	25,5	16,5	7,6	11 127		2 523	1 930	25 118	3 364	616	572
IV	27,4	19,0	7,3								
V											
VI											
VII											
VIII											
IX											
X											
XI											
XII											

Ks. huomautusosasto numerossa I.

<sup>1)</sup> SITC-nimike käsittää myös muita tuotteita kuin allamainitut.

<sup>2)</sup> Vain alkoholilain mukaiset juomat s.o. enemmän kuin 2,25 painoprosenttia etyylialkoholia sisältävät. Pl. juomat, joita käytetään muiden alkoholijuomien raaka-aineeksi.

<sup>3)</sup> Vuodesta 1985 myynti.

<sup>4)</sup> Tietoa ei ole saatu virkamieslakon vuoksi.

Se notavdelningen i häfte I.

<sup>1)</sup> SITC-positionen omfattar även andra produkter än den nedannämnda.

<sup>2)</sup> Endast sådana drycker, som enligt alkohollagen har 2,25 viktprocent etylalkohol. Exkl. drycker, som användes som råvara för andra alkoholdrycker.

<sup>3)</sup> Fr.o.m. 1985 försäljning.

<sup>4)</sup> Uppgift ej tillgänglig på grund av tjänstemannastrejken

See note section in No. I.

<sup>1)</sup> This SITC-item also contains other products than the one stated.

<sup>2)</sup> Such alcoholic beverages which have over 2,25 weight percentage ethyl alcohol. Excl. alcoholic beverages used as raw material for other alcoholic beverages.

<sup>3)</sup> From 1985, sales.

<sup>4)</sup> No data available because of the national strike of the civil servants.

TUOTANTO – PRODUKTION – PRODUCTION

3. Tuotetilastoja (jatk.) – Produktstatistik (forts.) – Production statistics (cont.)

SITC, Rev.2 N:o	<sup>1)</sup> 245– 247	247.1	247.1–2,9	246.0(1)	246.0(1), 247.9	245.0(1)	251.2	251.6–9	<sup>1)</sup> 251.8–9			
A. Markkinahakkuu yhteensä pystykaupoista ja ostajien metsistä sekä hankintakaupoista Marknadsavverkningar, summa av rotköp och köparnas egna skogar samt leveransköp Commercial fellings, total on stumpage sales, on quantities from buyers' own forests and on delivery sales												
Vuosi ja kuukausi År och månad Year and month	Kaikkiaan Inalles Grand total	Siitä – Därav – Of which							Puuhioke (myyntiä varten) Slipmassa (till avsalu) Mechanical wood pulp (for sale)	Sellulosa – Cellulosa		
	Mänty- tukkippuu Tallstock Pine logs	Kuusi- tukkippuu Granstock Spruce logs	Yhteensä tukkippuu <sup>2)</sup> Inalles Total logs <sup>2)</sup>	Mänty- kuitupuu Tall- massaved Pine pulp- wood	Kuusi- kuitupuu Gran- massaved pulpwood	Lehti- kuitupuu Löv- massaved Hardwood pulpwood	Yhteensä ainespinop. Inalles tra- v rävrike Total industrial cordwood	Polttopuu Brännved Firewood	Yhteensä Summa Total	Sulfitti- sellulosa Sulfit- cellulosa Sulphite cellulose		
1 000 k-m <sup>3</sup> kuorineen – 1 000 m <sup>3</sup> f med bark – 1 000 solid cu. metres with bark												
	23	24	25	26	27	28	29	30	31	32	33	34
1982 ....	41 777	10 038	7 980	19 634	7 179	8 458	5 418	21 801	342	36,4	4 048,2	585,4
1983 ....	39 625	9 349	7 530	18 409	7 264	8 127	4 804	20 915	301	30,7	4 383,5	537,5
1984 ....	41 454	9 875	8 832	20 360	7 019	8 085	4 953	20 928	166	37,1	4 742,6	508,2
*1985 ....	43 611	10 023	9 650	21 328	7 407	8 493	5 361	22 021	263	33,5	4 733,7	477,3
*1986 ....	38 966	8 085	8 911	18 333	7 563	8 174	4 307	20 499	134	36,8	4 685,7	346,9
*1986 I	4 245	1 056	1 010	2 201	729	836	425	2 032	13	2,6	384,1	32,2
II	4 604	1 042	1 115	2 308	766	990	491	2 289	8	3,1	367,6	28,3
III	4 720	1 003	1 199	2 396	732	1 035	494	2 313	11	2,7	326,1	27,1
IV	4 544	965	1 128	2 281	727	1 013	471	2 253	10	3,1	421,2	30,3
V	3 302	744	682	1 525	708	711	313	1 767	10	2,5	337,3	19,8
VI	2 481	613	503	1 174	587	476	203	1 297	10	2,6	349,1	28,0
VII	1 133	220	233	477	300	222	107	647	9	3,1	430,3	31,4
VIII	1 202	168	288	493	282	251	146	701	8	3,4	426,4	30,0
IX	2 160	338	452	863	544	424	276	1 280	17	3,4	416,1	31,8
X	3 112	571	652	1 340	666	627	423	1 760	12	3,7	428,0	31,3
XI	3 635	703	760	1 597	794	734	462	2 029	8	3,6	418,1	30,0
XII	3 994	746	865	1 779	773	882	520	2 203	12	3,0	381,4	26,7
*1987 I	3 180	561	668	1 346	643	732	416	1 827	7	2,9	439,7	30,5
II	4 925	800	1 117	2 134	878	1 184	678	2 778	13	3,2	396,2	30,1
III	5 693	1 070	1 311	2 602	984	1 319	740	3 075	15	3,3	451,7	33,9
IV												
V												
VI												
VII												
VIII												
IX												
X												
XI												
XII												

Ks. huomautusosasto numerossa I.

<sup>1)</sup> SITC-nimike käsittää myös muita tuotteita kuin allamainitun.

<sup>2)</sup> Ml. lehtitukkippuu.

Se notavdelningen i häfte I.

<sup>1)</sup> SITC-positionen omfattar även andra produkter än den nedannämnda.

<sup>2)</sup> Inkl. lövstock.

See note section in No. I.

<sup>1)</sup> This SITC-item also contains other products than the one stated.

<sup>2)</sup> Incl. hardwood logs.

TUOTANTO – PRODUKTION – PRODUCTION

SITC, Rev.2 <sup>1)</sup> 281.5 334.1–4 351 <sup>1)</sup> 522.2(2) <sup>1)</sup> 522.2(3) 522.2(4) 522.5(1) 271.1,2,4, 562 <sup>1)</sup> 625 634.1–2  
N:o

Vuosi ja kuukausi År och månad Year and month	Rautarikaste Järn- koncentrat Iron con- centrates	Öljytuotteet Olje- produkter Oil products	Sähkövoima <sup>2)</sup> - Elektrisk energi <sup>2)</sup> - Electric energy <sup>2)</sup>	Rikkihappo Svavelsyra Sulphuric acid	Typpi- happo Salpeter- syra Nitric acid	Fosfori- hapot Fosfor- syror Phosphoric	Ammo- niakki Ammoniak Ammonia	Lannoitteet Gödsmedel Fertilizers	Moottori- ajoneuvojen ulkorengaat Motor- fordons ytterdäck Tyres of motor vehicles	Vaneri Faner Plywood and veneers	
			Yhteensä Summa Total	Siitä vesi- voimalla Därv vattenkraft Hydro electricity							
	1 000 t	1 000 t	milj. kWh – mill. kWh	1 000 t					t	1 000 m <sup>3</sup>	
	35	36	37	38	39	40	41	42	43	44	45
1982 .....	883,8	8 602	38 660	12 803	1 032,4	409,2	206,6	78,8	1 510,8	20 397	536,7
1983 .....	865,7	9 010	41 415	13 549	1 148,8	541,1	235,6	82,4	1 755,3	21 139	581,6
1984 .....	1 099,9	8 765	44 330	13 039	1 164,6	545,0	224,0	83,7	1 777,5	21 521	551,3
*1985 .....	752,8	8 880	47 298	12 527	1 438,6	483,8	242,3	79,1	1 752,0	20 375	513,0
*1986 .....	643,0	7 841	46 659	12 199	1 359,4	507,8	199,9	81,2	1 669,4	20 092	568,3
*1986 I	59,2	866	4 962	1 127	131,1	41,7	19,4	7,0	149,1	1 695	46,2
II	51,3	762	4 375	1 037	103,9	40,4	15,1	6,9	121,7	1 312	46,5
III	54,8	770	4 024	816	116,8	47,6	19,9	7,8	170,0	1 248	42,0
IV	45,4	307	3 703	696	125,4	47,1	18,7	7,6	150,3	1 584	58,1
V	54,0	258	3 474	1 224	106,7	44,3	16,6	3,2	137,8	1 584	51,2
VI	47,2	286	2 987	1 129	109,5	34,6	15,0	5,3	102,0	1 499	48,8
VII	52,0	603	2 844	783	106,4	46,0	18,0	7,2	146,1	459	18,4
VIII	46,1	823	3 477	894	85,7	44,7	16,8	6,9	154,9	2 209	41,0
IX	52,3	786	3 765	949	95,9	36,3	14,9	6,6	117,5	2 369	55,5
X	68,8	689	4 078	1 007	125,3	31,5	13,1	7,2	96,3	2 504	59,6
XI	53,2	839	4 232	1 259	121,8	42,5	15,8	7,7	156,1	1 948	53,0
XII	58,7	852	4 738	1 278	130,9	51,1	16,6	7,8	167,6	1 681	48,0
*1987 I	60,9	811	5 650	1 249	97,1	49,4	18,0	7,6	146,1	1 902	46,6
II	49,0	712	4 494	1 068	87,2	40,0	16,2	4,8	117,7	1 739	51,1
III	57,8	756	4 881	976	92,6	50,6	14,9	7,2	158,9	1 597	54,3
IV											
V											
VI											
VII											
VIII											
IX											
X											
XI											
XII											

Ks. huomautusosasto numerossa I.

<sup>1)</sup> SITC-nimike käsittää myös muita tuotteita kuin allamainitun.

<sup>2)</sup> Nettotuotanto.

Se notavdelningen i häfte I.

<sup>1)</sup> SITC-position omfattar även andra produkter än den nedannämnda.

<sup>2)</sup> Netproduktion.

See note section in No. I.

<sup>1)</sup> This SITC-item also contains other products than the one stated.

<sup>2)</sup> Net production.

TUOTANTO – PRODUKTION – PRODUCTION

3. Tuotetilastoja (jatk.) – Produktstatistik (forts.) – Production statistics (cont.)

SITC, Rev.2 N:o	<sup>1)</sup> 641.1–5, 7–9	641.1	641.2, 5(9)	<sup>1)</sup> 641.3 (1,2,9)	641.6	651.3–5	652	661.2	<sup>1)</sup> 662.4(1)	671.2	
Vuosi ja kuukausi År och månad Year and month	Paperi ja pahvi – Papper och papp – Paper and paperboard				Puukuitu- levy Träfiber- plattor Fibre- board	Puuvilla- lanka Bomulls- garn Cotton yarn	Puuvilla- kangas Bomulls- tyger Cotton fabrics	Sementti Cement Cement	Tiilet <sup>2)</sup> Tegel <sup>2)</sup> Bricks <sup>2)</sup>	Raaka- rauta Råjärn .Pig iron	Raaka- teräs Råstål Crude steel
	Yhteensä Summa Total	Siitä Sanoma- lehti- paperi Tidnings- papper Newsprint	Därav Kirjoitus- ja paino- paperi Skriv- och tryck- papper och -papp Printing and writing paper	Of which Voima- paperi ja -pahvi Kraft- papper och -papp Kraft paper and paper- board							
	1 000 t				t			1 000 t	1 000 000 kpl-st.no.	1 000 t	
	46	47	48	49	50	51	52	53	54	55	56
1982 .....	5 751,9	1 354,6	1 966,2	855,1	135,8	10 067	16 576	1 906,6	134,0	1 944	2 414
1983 .....	6 295,3	1 398,2	2 206,2	927,2	137,0	11 081	17 157	1 978,9	143,3	1 898	2 416
1984 .....	6 661,0	1 697,2	2 647,1	966,9	139,5	10 946	16 487	1 691,5	160,0	2 034	2 632
*1985 .....	7 412,4	1 489,6	2 678,2	641,6	109,3	3 467	9 094	1 622,6	141,0	1 890	2 519
*1986 .....	7 491,0	1 314,5	2 807,3	575,8	85,9	3 345	8 086	1 261,0	116,9	1 979	2 588
*1986 I	595,0	106,7	201,8	47,5	7,1	292	859	90,6	9,3	183	241
II	574,6	94,8	220,9	48,0	7,6	256	623	81,1	8,1	173	217
III	543,1	98,7	204,7	42,9	6,7	226	591	66,7	7,5	187	240
IV	638,7	110,2	241,2	52,2	8,3	271	840	83,2	10,2	182	241
V	601,2	112,9	219,5	46,7	6,8	206	787	143,6	11,0	187	248
VI	579,0	95,7	224,3	46,7	7,5	325	641	174,1	9,5	176	226
VII	683,4	125,9	254,0	49,8	2,9	87	—	79,6	9,9	129	150
VIII	660,7	121,2	242,2	48,2	5,3	438	845	57,6	10,0	86	128
IX	628,9	107,9	236,6	48,6	8,4	329	775	164,1	11,5	146	194
X	681,6	112,5	260,6	49,2	9,6	321	896	144,7	12,0	177	240
XI	654,7	114,4	255,2	50,9	8,7	329	688	125,3	9,5	178	239
XII	650,1	113,6	246,3	45,1	7,0	265	541	50,4	8,4	175	224
*1987 I	706,1	104,1	268,1	68,3	8,6	463	729	103,5	8,6	158	211
II	659,7	105,7	242,6	53,7	8,6	330	696	78,9	8,3	163	209
III	727,0	110,3	274,8	61,1	9,1	304	803	72,4	9,7	184	237
IV											
V											
VI											
VII											
VIII											
IX											
X											
XI											
XII											

Ks. huomautusasto numerossa I.

<sup>1)</sup> SITC-nimike sisältää myös muita tuotteita kuin allamainitun.

<sup>2)</sup> Pl. tulenkestävät ja haponkestävät tiilet.

Se notavdelningen i häfte I.

<sup>1)</sup> SITC-positionen omfattar även andra produkter än den nedannämnda.

<sup>2)</sup> Exkl. eldfasta och syrafasta tegel.

See note section in No. I.

<sup>1)</sup> This SITC-item also contains other products than the one stated.

<sup>2)</sup> Excl. refractory and acid-resistant bricks.

TUOTANTO – PRODUKTION – PRODUCTION

SITC, Rev.2 N:o	<sup>1)</sup> 672–678	<sup>1)</sup> 673.2(6)	<sup>1)</sup> 631.1	<sup>1)</sup> 674, 675.0(1)	<sup>1)</sup> 674, 675.0(1)	<sup>1)</sup> 682.1(2)	<sup>1)</sup> 683.1	686.1	812.2	
Valssaus- tuotteet (kuumavalsatut) – Varmvalsade) – Rolled products (hot-rolled)	Valssaus- tuotteet (kuumavalsatut) – Varmvalsade) – Rolled products (hot-rolled)		Vals- produktter	Kylmä- valsatut levytuotteet	Sinkityt levytuotteet	Kupari- katodit	Nikkeli- katodit	Sinkki Zink	Keraamiset saniteetti- valmistteet, asennettavat	
Valssaus- tuotteet (kuumavalsatut) – Varmvalsade) – Rolled products (hot-rolled)	Kaikkiaan Inalles Total	Betoniteräs Betongstål Reinforcing steel	Valssilanka Valstråd Rolled wire	Levytuotteet Plåt- produkter Plates	Kalvalsade plåt- produkter Cold-rolled plates	Galvani- serade plåt- produkter Galvanised sheets and plates	Koppar- katoder Copper (cathodes)	Nickel- katoder Nickel (cathodes)	Keramiskt sanitetsgods för install. Sanitary ceramic articles	
1 000 t	t									
	57	58	59	60	61	62	63	64	65	66
1982.....	1 847	194	104	1 427	467	215	47 969	12 304	155 000	9 464
1983.....	1 964	181	180	1 501	516	209	55 376	14 514	155 336	9 908
1984.....	1 985	174	193	1 489	544	196	57 318	15 282	158 819	8 923
*1985.....	2 063	174	199	1 556	523	201	58 766	15 656	160 377	9 305
*1986.....	1 996	137	207	1 518	520	242	64 232	17 791	155 397	8 675
*1986	I	195	17	19	145	52	5 699	1 545	13 215	929
	II	163	10	18	125	42	4 853	1 368	12 045	833
	III	164	8	19	126	39	4 474	1 442	10 651	711
	IV	176	15	18	130	46	5 534	1 530	12 899	741
	V	186	10	20	144	47	4 924	1 450	13 405	762
	VI	160	10	20	118	43	5 383	1 466	13 233	644
	VII	71	3	4	64	22	6 016	1 629	12 778	140
	VIII	148	11	17	109	41	5 306	1 286	13 152	676
	IX	187	15	21	137	49	5 754	1 557	12 345	708
	X	200	18	21	148	50	5 699	1 544	14 206	1 006
	XI	174	11	18	133	43	4 744	1 428	13 201	790
	XII	172	9	12	139	46	5 846	1 546	14 267	735
*1987	I	170	11	16	133	47	5 268	611	12 336	720
	II	153	6	14	121	42	4 997	1 393	10 930	616
	III	173	12	15	132	52	5 420	1 597	13 952	804
	IV									
	V									
	VI									
	VII									
	VIII									
	IX									
	X									
	XI									
	XII									

Ks. huomautusosasto numerossa I.

Se notavdelningen i häfte I.

See note section in No. I.

<sup>1)</sup> SITC-nimike käsittää myös muita kuin allamainitun.

<sup>1)</sup> SITC-position omfattar även andra än den nedannämnda.

<sup>1)</sup> This SITC-item also contains other products than the one stated.

TUOTANTO – PRODUKTION – PRODUCTION

4. Teollisuustuotannon volyymi-indeksi – Volymindex för industriproduktionen –  
Volume index of industrial production

1980 = 100. Ryhmien painot ilmoitettu suluisissa – Gruppvikterna angivna inom parentes – Weighting figures in parentheses

Vuosi ja kuukausi År och månad Year and month	Toimiala – Näringsgren – Industry												
	Koko teolli- suus Hela indus- trin Total industry	Inves- tointi- tavarat Investe- rings- varor Invest- ment goods	Muut tuotanto- hyödyk- keet Andra produkti- onsförnö- denheter Other pro- ducers' goods	Kulutus- hyödyk- keet Konsum- tions- förnöden- heter Consum- ers' goods	2 Kaivos- ja kai- vannais- toiminta Brytning av mine- raliska produkter Mining and quarrying	311–2 Elintarvik- keiden valm. Livsme- delstillv. Food manuf.	313 Juomien valm. Dryckes- varutillv. Beverage industries	314 Tupakka- tuotteiden valm. Tobaks- varutillv. Tobacco manufac- tures	321 Tekstiilien valm. Textil- varutillv. Manuf. of textiles	322 Vaatteiden valm. Tillv. av kläder Manuf. of wearing apparel, except footwear	323 Nahan, turkisten ym. valm. Tillv. av läder, pälsskinn m.m. Manuf. of leather, fur etc.	324 Kenkien valm. Skotillv. Manuf. of foot- wear	331 Puu- tavaran valm. Trävaru- tillv. Manuf. of wood and wood products
	(100)	(11,1)	(60,4)	(28,5)	(1,5)	(8,7)	(1,4)	(0,3)	(2,9)	(3,1)	(0,3)	(0,8)	(7,5)
1	2	3	4	5	6	7	8	9	10	11	12	13	
1982 .....	103,6	123,0	101,5	100,5	114,9	106,0	101,6	96,5	89,4	107,8	97,2	109,1	82,4
1983 .....	107,1	119,0	107,1	102,6	114,6	108,9	101,1	96,2	84,7	101,1	102,7	96,2	89,9
1984 .....	111,8	126,8	111,9	105,6	119,0	109,3	106,2	95,8	83,5	102,0	110,1	104,0	92,4
*1985 .....	116,1	137,8	114,7	110,3	129,0	111,3	108,0	94,5	79,4	106,8	106,7	112,6	89,4
*1986 .....	117,1	138,7	116,2	110,3	146,7	109,8	112,5	97,4	75,7	102,5	96,7	110,9	90,3
*1986 I	122,7	143,3	119,8	120,5	93,5	106,8	89,2	112,7	80,5	133,3	112,3	178,4	93,6
II	110,5	132,7	107,4	108,1	77,7	93,1	86,0	74,9	77,4	123,0	101,6	119,1	82,9
III	107,5	127,0	105,3	104,2	80,5	91,3	105,8	87,7	73,0	100,0	92,3	130,0	83,6
IV	125,0	157,7	122,3	117,8	79,2	114,4	118,7	107,0	88,8	113,1	113,6	133,7	113,5
V	118,7	157,6	115,7	110,0	89,5	104,7	112,2	106,3	83,8	103,9	109,5	113,3	100,1
VI	118,0	151,5	118,3	104,4	403,2	105,1	144,4	112,1	77,0	101,7	95,9	106,2	97,4
VII	86,7	71,3	94,6	75,3	400,3	103,4	150,9	22,6	32,5	34,5	14,7	27,5	47,2
VIII	114,4	123,0	115,3	108,6	171,7	107,0	118,3	113,6	87,8	99,5	110,8	104,8	83,0
IX	124,9	146,9	124,2	117,7	91,8	111,5	101,8	117,5	83,3	117,9	110,6	106,3	106,2
X	134,3	162,4	131,7	128,4	88,2	140,9	102,8	117,0	81,9	126,3	116,8	117,2	108,8
XI	124,4	144,2	123,3	118,8	85,8	130,1	92,9	105,9	81,8	101,0	97,1	95,3	94,3
XII	116,9	140,3	115,3	111,0	91,3	113,7	126,6	91,1	66,3	75,8	80,9	98,8	72,2
*1987 I	120,0	132,9	119,4	115,7	87,9	99,2	81,3	105,5	82,2	112,1	95,8	137,3	80,8
II	115,3	143,2	113,9	107,3	89,6	89,6	90,2	88,1	76,8	103,5	115,8	108,3	92,3
III	130,1	164,3	129,1	118,9	92,5	101,4	108,7	91,4	83,3	87,3	109,6	128,9	98,8
IV													
V													
VI													
VII													
VIII													
IX													
X													
XI													
XII													

Ks. huomautusosasto numerossa I.

Se notavdelningen i häfte I.

See note section in No. I.

Toimiala (jatk.) – Näringsgren (forts.) – Industry (cont.)												
	332	341	342	351	352	353	354	355	356	361	362	369
Vuosi ja kuukausi År och månad Year and month	Ei-metallisten kalusteiden valmistus Tiliv. av möbelfaror utom av metall Manuf. of furniture and fixtures, except primary of metal	Massan, paperin ja paperituott. valmistus Massa-, pappers och pappersvarutillv. Manuf. of paper and paper products	Graafinen tuotanto Grafisk produktion Printing, publishing and allied industries	Kemikaalien valm. Tillverkning av kemikalier Manuf. of industrial chemicals	Muiden kemiallisten tuotteiden valm. Tiliv. av andra kemiska produkter Manuf. of other chemical products	Maaöljyn jalostus Petroleumraffinering Petroleumrefineries	Maaöljyn ja kivihiilituotteiden valm. Tiliv. av petroleum- och kolprodukter Miscellaneous products of petroleum and coal	Kumi- tuotteiden valm. Gummi- varutillv. Manuf. of rubber products	Muovi- tuotteiden valm. Plast- varutillv. Manuf. of plastic products n.e.c.	Posliini- teosten yms. tuotteiden valmistus Porslins- och ler- godstillv. Manuf. of pottery, china and earthenware	Lasin ja lasituotteiden valmistus Glas- och glas- varutillv. Manuf. of glass and glassproducts	Muu savi- ja kivituu- teiden valmistus Annan ler- och sten- produktillv. Manuf. of other non-metallic mineral products
	(1,6)	(13,0)	(6,8)	(3,5)	(2,2)	(2,8)	(0,3)	(0,7)	(1,0)	(0,3)	(0,6)	(2,7)
	14	15	16	17	18	19	20	21	22	23	24	25
1982 .....	109,5	94,7	109,4	97,9	100,2	85,3	130,4	97,7	115,3	108,3	97,6	112,7
1983 .....	115,0	103,5	116,1	108,0	103,4	92,2	140,2	96,4	123,3	109,3	96,9	119,6
1984 .....	113,4	114,3	123,3	113,7	108,0	93,0	144,2	96,4	127,0	102,9	94,2	112,1
*1985 .....	109,1	113,1	125,1	115,3	114,8	96,3	136,8	100,9	143,9	103,0	92,8	114,3
*1986 .....	107,8	113,5	129,0	118,1	119,7	88,6	149,7	104,2	153,3	95,9	97,3	105,9
*1986 I	130,8	111,2	128,0	121,3	122,8	113,5	115,2	105,7	177,0	118,1	86,0	104,7
II	95,2	102,2	130,3	108,5	114,9	111,5	105,2	86,3	147,7	102,9	79,2	81,7
III	78,9	95,2	127,0	123,2	119,6	109,0	71,5	81,9	152,6	85,7	81,7	80,4
IV	123,8	114,7	144,7	127,5	142,7	44,9	141,3	115,4	197,8	88,4	78,9	103,9
V	123,8	107,4	135,3	118,2	126,7	38,4	127,2	106,7	177,6	89,1	80,1	103,4
VI	121,6	101,5	111,1	109,2	121,3	45,9	265,7	104,8	157,2	96,1	69,1	111,1
VII	24,3	126,8	97,4	94,2	67,1	77,2	217,2	17,5	93,0	27,4	65,2	80,3
VIII	109,6	117,0	122,4	126,7	117,8	104,9	214,2	139,3	145,0	92,8	147,7	118,3
IX	134,9	113,6	140,2	118,6	136,9	104,5	215,3	125,6	159,4	104,6	163,9	138,4
X	117,8	122,9	153,2	118,8	130,3	91,4	160,2	124,4	206,9	128,3	129,2	143,9
XI	125,7	123,3	134,2	129,0	121,1	108,3	68,0	132,2	170,5	102,3	104,2	120,2
XII	106,6	117,2	124,3	121,6	112,1	113,2	124,0	103,3	156,2	114,4	89,1	88,2
*1987 I	104,8	127,0	129,6	121,9	113,7	105,1	105,3	95,5	191,3	96,0	81,4	96,3
II	93,7	115,3	137,4	109,5	109,6	102,3	87,7	107,3	159,0	86,0	91,4	88,8
III	107,6	128,2	160,8	129,5	133,6	108,7	101,8	87,1	188,3	98,0	88,5	110,8
IV												
V												
VI												
VII												
VIII												
IX												
X												
XI												
XII												

Ks. huomautusosasto numerossa I.

Se notavdelningen i häfte I.

See note section in No. I.

TUOTANTO – PRODUKTION – PRODUCTION

4. Teollisuustuotannon volyymi-indeksi (jatk.) – Volymindex för industriproduktionen (forts.) – Volume index of industrial production (cont.)

1980 = 100

Vuosi ja kuukausi År och månad Year and month	Toimiala (jatk.) – Näringsgren (forts.) – Industry (cont.)									Tehdasteollisuuden erikoisindeksejä Specialindexar för fabriksindustri Special indices of manufacturing			
	371	372	381	382	383	384	385	390	4	331,341	37–38	3	
	Raudan, teräksen ja ferro- seosten valmistus Järn-, stål- och ferro- legerings framställ- ning Iron and steel basic in- dustries	Muiden metallien valmistus Framställ- ning av icke-järn- metaller Nonfer- rous me- tall basic industries	Metalli- tuottei- den val- mistus Metallva- rutillverk- ning Manuf. of fabri- cated metal products except machin- ery and equip- ment	Konei- den valmis- tus Maskin- tillverk- ning Manuf. of ma- chinery except electri- cal	Sähkötek- nisten tuotteiden valmistus Tillverk- ning av el- produkter Manuf. of electrical machinery apparatus, appliances and supplies	Kulku- neuvojen valmistus Trans- port- medelstil- lverkning Manuf. of trans- port equip- ment	Instrument- tien yms. tuott. val- mistus Tillverkning av instru- ment od. finmekaniska produkter Manuf. of professional and scien- tific, and measuring and control- ling equip- ment n.e.c. and photo- graphic and optical goods	Muu valmis- tus Annan tillverk- ning Other manuf. indus- tries	Sähkö-, kaasu- ja vesi- huolto El-, gas- och vatten- för- sörjn. Elec- tricity, gas and water	Puu- ja paperi- teollisuus Trä- och pappers- industri Manuf. of wood, paper and other products	Metallite- ollisuus Metall- industri Manuf. of metal and metal products	Muu tehdas- teollisuus Annan fabriks- industri Other manufac- turing industries	Tehdas- teollisuus Fabriks- industri Manufacturing
(3,4)	(0,9)	(4,7)	(9,2)	(4,3)	(5,1)	(0,7)	(0,7)	(9,0)	(20,5)	(28,3)	(40,7)	(89,5)	
	26	27	28	29	30	31	32	33	34	35	36	37	38
1982 .....	99,5	109,9	121,1	116,6	104,0	118,8	130,8	109,6	99,5	90,2	113,9	103,7	103,8
1983 .....	104,5	120,0	129,0	109,2	108,4	118,9	135,3	107,6	104,1	98,5	114,5	106,6	107,3
1984 .....	111,0	134,9	128,3	119,7	114,4	113,6	174,9	113,3	111,2	106,3	120,0	108,7	111,8
*1985 .....	115,9	133,7	137,0	133,8	136,7	112,0	182,4	113,2	120,2	104,4	129,9	110,8	115,4
*1986 .....	113,7	146,9	146,0	129,2	153,9	109,0	215,3	110,9	118,8	105,1	132,9	110,4	116,4
*1986 I	126,9	155,6	134,0	132,9	166,9	123,2	174,4	102,4	149,4	104,7	137,5	116,5	120,5
II	111,4	135,2	118,9	130,3	131,8	107,9	190,1	90,1	131,7	95,2	123,9	105,2	108,9
III	107,1	133,3	130,4	119,4	135,6	104,0	178,0	109,3	122,7	91,0	121,3	103,8	106,4
IV	128,2	162,4	152,6	151,0	176,0	121,9	209,2	133,6	115,0	114,2	148,9	117,4	126,8
V	123,8	144,2	152,3	153,4	160,8	128,9	197,3	135,9	106,7	104,7	147,1	109,3	120,4
VI	110,9	141,7	153,7	152,5	162,8	102,6	199,8	113,6	93,1	100,0	141,1	105,3	115,6
VII	74,3	127,8	99,3	65,8	61,6	55,1	124,7	35,7	89,1	97,8	73,2	77,8	81,0
VIII	93,1	125,2	157,5	106,8	155,5	93,2	188,2	118,9	106,7	104,6	121,1	114,2	114,2
IX	124,5	160,4	166,5	131,2	184,9	116,5	188,3	115,2	115,7	110,9	144,1	121,8	126,5
X	131,1	172,0	188,4	148,9	191,3	123,9	227,2	150,0	124,3	117,8	157,9	129,9	136,1
XI	117,5	152,1	167,3	129,4	169,2	114,1	221,4	137,5	128,6	112,7	140,6	119,5	124,7
XII	114,2	153,4	147,7	127,4	149,8	118,7	257,1	89,1	142,3	100,8	135,0	107,4	114,7
*1987 I	117,2	143,1	120,7	122,2	164,4	108,3	193,5	92,8	169,2	110,1	127,7	109,5	115,5
II	109,8	138,1	124,8	142,6	139,1	108,5	242,6	97,6	135,2	106,9	131,3	104,6	113,7
III	118,1	159,2	172,7	164,7	157,5	122,9	217,5	122,2	147,9	117,5	152,9	117,7	129,0
IV													
V													
VI													
VII													
VIII													
IX													
X													
XI													
XII													

Ks. huomautusosasto numerossa I.

Se notavdelningen i häfte I.

See note section in No. I.

## 5. Talonrakennustoiminta – Husbyggnadsverksamhet – Building construction

Kaikki rakennukset – Alla byggnader – All buildings											
Vuosi ja neljännes År och kvartal Year and quarter	Yhteensä Summa Total	Asuinrakennukset Bostadsbyggnader Residential buildings	Myymälä-, maj- ja ravitsrakennukset Butiks-, in- och bespisningsbyggnader Shop, accommodation and restaurant buildings	Hoitotalonrakennukset Vårdbyggnader Institutional buildings	Toimisto- ja hallintorakennukset Kontors- och förvaltningsbyggnader Office buildings	Kokoontu- misrakennukset Byggnader för sam- lingslokaler Buildings for assembly	Opetus- rakennukset Under- visnings- byggnader Educa- tional buildings	Teollisuus- rakennukset Industri- byggnader Industrial buildings	Varastora- kennukset Lager- byggnader Ware- houses	Maa-, ja kalatalousrakennukset Byggnader för jordbruk, skogsbruk och fiske Buildings in agriculture, forestry and fisheries	Liikenteen- ja muut rakennukset Trafik- och övriga byggnader Transport service and other buildings
	1	2	3	4	5	6	7	8	9	10	11
<b>Myönnettyt talonrakennusluvut – Beviljade byggnadstillstånd – Granted building permits, 1 000 000 m<sup>3</sup></b>											
1982 .....	52,17	19,30	2,55	1,09	2,29	1,19	1,22	9,43	4,85	6,73	3,52
1983 .....	51,78	19,66	2,73	1,02	1,94	1,63	1,00	9,65	4,02	6,44	3,69
1984 .....	49,68	19,92	3,17	0,89	2,09	0,92	1,34	7,66	4,52	5,65	3,51
1985 .....	48,17	18,17	3,10	0,74	2,46	1,45	1,23	7,34	3,62	6,70	3,36
*1986 .....	47,93	16,90	3,42	1,19	2,69	1,63	1,16	7,69	3,45	6,22	3,58
1985 I	9,19	3,44	0,36	0,13	0,71	0,41	0,32	1,45	0,68	1,10	0,59
II	17,13	7,27	1,24	0,17	0,68	0,35	0,23	1,92	0,96	3,09	1,23
III	12,16	4,48	0,65	0,13	0,64	0,45	0,34	2,06	0,86	1,61	0,94
IV	9,69	2,98	0,86	0,30	0,43	0,24	0,34	1,91	1,12	0,90	0,60
*1986 I	9,24	2,96	0,72	0,15	0,77	0,21	0,14	1,84	0,73	1,19	0,53
II	16,94	6,83	1,25	0,26	0,57	0,43	0,26	2,19	0,88	2,97	1,30
III	12,77	4,35	0,85	0,39	0,70	0,47	0,42	1,95	1,29	1,27	1,08
IV	8,82	2,70	0,59	0,39	0,64	0,51	0,34	1,66	0,55	0,76	0,67
<b>Aloitettu uudisrakentaminen – Påbörjade nybyggnader – Newbuilding starts, 1 000 000 m<sup>3</sup></b>											
1982 .....	48,07	18,35	2,28	0,91	2,43	1,20	1,31	8,21	4,29	6,10	2,98
1983 .....	48,59	18,65	2,49	1,22	1,72	1,53	0,94	9,50	3,81	5,63	3,09
1984 .....	45,70	18,48	2,54	0,78	1,94	1,01	1,31	7,03	4,37	5,05	3,17
1985 .....	42,47	16,19	2,79	0,67	2,49	1,39	1,19	6,26	2,96	5,78	2,75
*1986 .....	42,42	15,21	3,22	0,91	2,24	1,18	1,08	7,01	3,13	5,52	2,92
1985 I	4,25	1,25	0,33	0,15	0,38	0,13	0,29	0,94	0,32	0,20	0,25
II	15,54	7,07	0,67	0,21	1,02	0,57	0,31	1,79	0,85	2,20	0,85
III	13,51	5,04	1,15	0,15	0,64	0,37	0,20	1,63	0,81	2,50	1,03
IV	9,25	2,84	0,70	0,16	0,44	0,31	0,39	1,90	0,98	0,89	0,63
*1986 I	4,95	1,12	0,38	0,18	0,39	0,17	0,23	1,55	0,41	0,18	0,35
II	14,02	6,13	0,83	0,15	0,56	0,28	0,12	2,04	0,75	2,33	0,82
III	12,71	4,52	0,93	0,16	0,64	0,31	0,35	1,66	1,07	2,07	0,99
IV	9,87	3,21	1,04	0,38	0,60	0,37	0,37	1,60	0,85	0,75	0,70
<b>Keskeneräinen uudisrakentaminen – Pågående nybyggnader – Newbuilding in progress, 1 000 000 m<sup>3</sup></b>											
1982 .....	50,32	19,43	2,07	1,07	2,90	1,26	1,41	8,40	3,60	6,73	3,45
1983 .....	51,44	19,58	2,36	1,27	2,89	1,65	1,01	9,58	3,20	6,44	3,45
1984 .....	52,13	20,10	2,60	1,29	2,55	1,53	1,33	8,87	3,79	6,27	3,81
1985 .....	49,64	18,81	2,84	0,95	2,92	1,58	1,40	6,84	3,66	7,08	3,57
*1986 .....	52,40	19,10	3,66	1,20	3,28	1,30	1,18	8,02	3,45	7,53	3,67
1985 I	47,81	17,60	2,55	1,18	2,36	1,31	1,39	8,37	3,54	5,91	3,61
II	53,07	20,56	2,57	1,04	2,78	1,43	1,45	8,43	3,74	7,39	3,70
III	56,42	21,76	3,14	1,06	2,99	1,54	1,27	8,64	3,92	8,10	3,99
IV	49,64	18,81	2,84	0,95	2,92	1,58	1,40	6,84	3,66	7,08	3,57
*1986 I	46,75	16,56	2,80	0,95	2,89	1,39	1,50	7,04	3,42	6,73	3,46
II	55,46	20,40	3,29	0,97	3,38	1,53	1,55	8,19	3,88	8,32	3,95
III	57,01	21,16	3,59	0,94	3,54	1,37	1,37	8,57	3,64	8,68	4,16
IV	52,40	19,10	3,66	1,20	3,28	1,30	1,18	8,02	3,45	7,53	3,67

Ks. huomautusosasto numerossa I.

Se notavdelningen i häfte I.

See note section in No. I.

## 5. Talonrakennustoiminta (jatk.) – Husbyggnadsverksamhet (forts.) – Building construction (cont.)

Kaikki rakennukset – Alla byggnader – All buildings											
Vuosi ja neljännes År och kvartal Year and quarter	Yhteensä Summa Total	Asuin- rakennus- set Bostads- byggnader Residential buildings	Myymälä-, maj- ja ra- vits.rak. Butiks-, in- kvart.- och bespisnings- byggnader Shop, accom- modation and restau- rant buildings	Hoitoalan rakennus- set Vård- byggnader Institu- tional buildings	Toimisto- ja hallintora- kennukset Kontors- och för- valtnings- byggnader Office buildings	Kokoontu- misraken- nukset Byggnader för sam- lingslokaler Buildings for assembly	Opetusa- kennukset Under- visnings- byggnader Educa- tional buildings	Teollisuus- rakennus- set Industri- byggnader Industrial buildings	Varastora- kennukset Lager- byggnader Ware- houses	Maa-, metsä- ja kalatalous- rakennukset Byggnader för jordbruk, skogsbruk och fiske Buildings in agriculture, forestry and fisheries	Liikenteen- ja muut rakennukset Trafik- och övriga byggnader Transport service and other buildings
	1	2	3	4	5	6	7	8	9	10	11
Valmistuneet rakennukset – Färdigställda byggnader – Completed buildings, 1 000 000 m <sup>3</sup>											
1982.....	43,74	18,00	1,34	0,76	1,10	1,05	0,86	8,19	3,71	6,02	2,69
1983.....	47,37	18,42	2,21	1,01	1,86	1,21	1,33	8,05	4,20	5,92	3,14
1984.....	44,24	17,66	2,30	0,76	2,43	1,07	1,00	7,27	3,76	5,13	2,85
1985.....	44,74	17,41	2,64	1,00	2,09	1,28	1,09	8,13	3,11	4,93	3,05
*1986.....	39,79	15,05	2,37	0,67	1,91	1,44	1,34	5,75	3,36	5,02	2,88
1985 I	8,62	3,85	0,48	0,25	0,49	0,29	0,19	1,35	0,60	0,56	0,55
II	10,18	4,08	0,64	0,35	0,60	0,45	0,25	1,69	0,64	0,72	0,76
III	10,10	3,80	0,58	0,12	0,43	0,25	0,38	1,40	0,63	1,77	0,73
IV	15,84	5,67	0,94	0,28	0,57	0,28	0,26	3,69	1,24	1,89	1,01
*1986 I	8,15	3,53	0,42	0,18	0,42	0,33	0,16	1,38	0,67	0,56	0,50
II	5,33	2,26	0,32	0,13	0,08	0,17	0,09	0,89	0,33	0,70	0,37
III	11,63	3,89	0,61	0,22	0,54	0,51	0,54	1,33	1,34	1,83	0,82
IV	14,32	5,24	0,97	0,13	0,86	0,43	0,55	2,08	1,01	1,88	1,17
Uudisrakentamisen volyymi-indeksi – Volymindex för nybyggnad – Volume index of newbuilding, 1980 = 100											
1982.....	100,6	98,4	79,9	108,8	121,6	93,0	95,9	96,8	103,5	117,8	120,9
1983.....	110,1	100,8	124,1	131,9	189,4	103,0	109,9	103,6	101,3	110,3	144,0
1984.....	103,6	97,4	119,3	119,6	174,7	102,0	89,1	95,1	104,6	89,1	133,1
1985.....	101,8	93,6	127,1	112,6	192,0	91,1	117,7	84,3	93,0	90,3	140,1
*1986.....	93,2	80,7	133,8	97,4	187,2	111,7	104,2	80,8	80,3	91,4	126,3
1985 I	93,1	83,9	122,5	117,9	163,1	93,1	92,9	82,8	96,9	53,5	145,9
II	83,5	72,5	118,3	123,5	198,2	86,3	142,7	68,6	86,7	23,6	101,6
III	99,9	95,9	108,7	99,4	172,7	80,0	121,7	71,6	74,1	134,1	124,4
IV	130,8	122,1	158,8	109,8	234,0	105,2	113,5	114,2	114,1	150,1	188,5
*1986 I	88,5	76,2	110,4	110,0	229,9	121,4	91,4	79,1	70,0	62,1	111,8
II	62,3	50,9	123,2	98,5	138,2	78,7	94,6	54,6	60,9	27,2	62,0
III	99,7	87,7	135,2	97,4	160,0	127,2	105,8	79,4	80,3	145,1	131,2
IV	122,4	108,0	166,4	83,6	220,8	119,4	125,1	110,0	109,9	131,0	200,3

Ks. huomautusosasto numerossa I.

Se notavdelningen i häfte I.

See note section in No. I.

6. Asuntojen tuotanto – Bostadsproduktionen – Construction of dwellings

Vuosi ja neljännes År och kvartal Year and quarter	Myönnetyt rakennusluvut Beviljade byggnadstillstånd Granted building permits		Keskeneräiset asunnot Halvfärdiga bostadslägenheter Incompleted dwellings		Valmistuneet asunnot Färdigställda bostadslägenheter Completed dwellings	
	Asuinhuoneistoja Bostadslägenheter Dwellings	Kokonaishuoneistoala Total lägenhetsyta Floor area 1 000 m <sup>2</sup>	Asuinhuoneistoja Bostadslägenheter Dwellings	Kokonaishuoneistoala Total lägenhetsyta Floor area 1 000 m <sup>2</sup>	Asuinhuoneistoja Bostadslägenheter Dwellings	Kokonaishuoneistoala Total lägenhetsyta Floor area 1 000 m <sup>2</sup>
	1	2	3	4	5	6
1982 .....	52 873	4 437	46 247	3 975	47 997	3 970
1983 .....	53 881	4 509	46 978	3 963	50 500	4 097
1984 .....	56 034	4 566	49 182	4 103	50 337	3 967
1985 .....	49 867	4 119	43 587	3 752	50 306	3 933
*1986 .....	46 315	3 830	45 360	3 773	42 300	3 314
1985 I	9 314	769	42 507	3 497	11 234	894
II	18 070	1 657	47 192	4 097	12 976	947
III	13 155	1 017	49 876	4 389	10 370	801
IV	9 328	676	43 587	3 752	15 726	1 291
*1986 I	8 055	667	37 909	3 240	10 064	800
II	17 001	1 541	47 430	4 079	5 882	495
III	12 835	995	48 601	4 242	10 722	822
IV	8 264	613	45 360	3 773	14 337	1 171

7. Varastojen volyymi-indeksi – Volymindex för lager – Volume index of stores

31.12.1980 = 100

Vuosi ja neljännes År och kvartal Year and quarter	Tavararyhmä (TOL) – Varugrupp (NI) – Commodity group (SIC)							
	Teollisuus <sup>1)</sup> – Tillverkning <sup>1)</sup> – Manufacturing <sup>1)</sup>					Kauppa – Handel – Trade		
	3 Teollisuus Tillverkning Manufacturing	300 Erittlemätön teollisuus Ospecificerad tillverkning Unspecified manufacturing	311 Elintarviketeoll. Livsmedelstillv. Food manuf.	341 Massa- ja pape- riteollisuus Massa- o. papperstillv. Manuf. of paper and paper products	38 Metalli- ja kone- pajateollisuus Verkstadsvaru- tillverkning Manuf. of fabricated metal products, machinery and equipment	6 Kauppa Handel Trade	61 Tukkukauppa Partihandel Wholesale trade	62 Vähittäis- kauppa Detailhandel Retail trade
1	2	3	4	5	6	7	8	
1980 IV .....	100,0	100,0	100,0	100,0	100,0	100,0	100,0	100,0
1984 I .....	97,5	104,4	110,7	115,3	88,6	99,8	99,4	100,6
II .....	97,3	103,5	109,3	99,9	89,9	98,9	99,1	98,8
III .....	97,4	96,4	111,4	98,3	92,1	101,3	98,5	105,1
IV .....	100,2	93,4	114,7	111,4	87,3	102,5	100,7	104,9
1985 I .....	97,5	101,9	114,6	107,5	92,6	104,5	100,8	109,2
II .....	93,9	94,0	109,5	109,4	80,7	101,2	99,7	103,1
III .....	91,4	93,4	115,3	105,8	78,8	97,9	91,4	106,2
IV .....	98,2	87,7	106,2	116,8	81,8	100,9	99,7	102,5
1986 I .....	92,6	91,8	108,7	121,6	86,0	101,2	96,4	107,3
II .....	90,5	92,5	97,7	119,6	77,5	101,2	98,1	105,4
III .....	89,3	80,8	116,2	101,6	88,2	103,9	99,7	109,1
*IV .....	94,6	74,9	114,9	100,8	84,1	105,6	106,5	105,1

Ks. huomautusosasto numerossa I.

Se notavdelningen i häfte I.

See note section in No. I.

<sup>1)</sup> Vähintään 100 hengen teollisuusyritykset

<sup>1)</sup> Industriföretag med minst 100 anställda

<sup>1)</sup> Industrial enterprises with personnel over 100.

KAUPPA – HANDEL – COMMERCE

8. Kaupan myynti – Handelns försäljning – Sales of commerce

a. Tukkukauppa – Partihandeln – Wholesaling										
Vuosi ja kuukausi År och månad Year and month	Koko tukkukauppa Hela parti-handeln Total wholesale trade	Yleis-tukkukauppa Allmän parti-handel General wholesale trade	Ravinto- ja nautinto-aine-kauppa Handel med livs- och njutnings-medel Wholesaling of food and beverages	Tekstiili-, vaatetus- ja nahkatavara-kauppa Handel med textil-, beklädnads- och lädervaror Wholesaling of textile, clothing and leather articles	Rauta- ja rakennustarvike-kauppa Handel med järn- och byggnadsvaror Wholesaling of iron ware and construction materials	Sähkö- ja radio-tarvikekauppa Handel med el- och radio-artiklar Wholesaling of electric appliances and radios	Autoalan kauppa Handel med bilar och bil-förnödenheter Wholesaling of motor vehicles	Polttoai-nekauppa Handel med bränslen Wholesaling of fuels	Investointi-tavara- ja raaka-aine-kauppa Handel med maskin-, metall- och råvaror Wholesaling of investment articles and raw materials	Puutavara-kauppa Handel med trävaror Wholesaling of timbers
	1	2	3	4	5	6	7	8	9	10
Myynti (pl. lvv.) – Försäljning (exkl. oms.) – Sales (excl. sales tax) 1 000 000 mk										
1982 .....	128 807	40 981	16 659	1 581	7 488	4 105	7 779	16 797	16 153	2 814
1983 .....	140 042	44 586	18 870	1 647	8 197	4 391	8 227	17 146	17 854	3 368
1984 .....	148 604	45 147	20 572	1 916	8 322	5 036	9 164	17 644	19 626	3 756
1985 .....	160 806	48 090	22 406	2 095	9 031	5 316	10 210	19 413	22 230	3 530
*1986 .....	164 285	49 530	25 444	2 271	9 514	5 689	11 558	13 827	23 184	3 415
*1986 I	12 581	3 648	1 684	180	646	403	863	1 513	1 917	235
II	12 367	3 653	1 758	186	677	426	993	1 277	1 741	262
III	12 970	3 811	1 888	193	702	417	1 060	1 297	1 830	273
IV	14 716	4 713	2 269	202	810	470	1 145	1 158	1 830	278
V	14 167	4 265	2 180	160	890	392	944	1 224	1 990	281
VI	13 135	3 947	2 155	146	795	396	837	1 080	1 899	282
VII	12 344	3 918	2 314	98	666	396	775	1 116	1 468	326
VIII	13 352	4 006	1 957	247	768	506	926	1 072	1 909	264
IX	14 815	4 429	2 216	281	919	590	1 004	1 124	2 157	289
X	15 380	4 766	2 347	257	977	603	1 103	975	2 201	321
XI	13 619	4 099	2 122	192	823	561	879	909	2 036	319
XII	14 916	4 334	2 543	130	837	550	1 030	1 107	2 207	284
*1987 I	12 041	3 428	1 647	181	641	451	936	1 230	1 811	243
II	12 714	3 677	1 750	223	714	462	1 133	966	1 987	233
III										
IV										
Volyyymi-indeksi – Volymindex – Volume index 1980 = 100										
1982 .....	106	107	107	94	116	124	112	102	99	91
1983 .....	107	107	111	90	119	123	112	98	102	100
1984 .....	107	100	112	97	114	137	119	97	105	106
1985 .....	110	101	115	100	117	143	127	100	113	98
*1986 .....	115	103	129	104	124	152	137	104	118	94
*1986 I	104	92	104	100	100	129	125	102	118	79
II	102	91	108	103	105	137	144	90	107	87
III	109	95	116	107	110	134	153	103	112	93
IV	123	117	139	112	127	151	166	97	112	94
V	120	106	133	88	139	126	136	112	122	94
VI	111	98	131	81	124	127	120	101	116	94
VII	104	97	140	54	104	119	110	109	90	108
VIII	114	99	119	135	119	162	130	111	117	87
IX	126	110	135	153	143	189	140	117	132	95
X	130	119	143	140	152	192	153	102	135	105
XI	115	102	130	105	128	179	121	95	125	104
XII	126	107	156	70	130	175	142	115	135	93
*1987 I	103	85	101	97	100	142	129	120	111	78
II	106	91	108	119	110	145	155	89	122	75
III										
IV										

Ks. huomautusosasto numerossa I.

Se notavdelningen i häfte I.

See note section in No. I.

## b. Vähittäiskauppa – Detaljhandeln – Retailing

Vuosi ja kuukausi År och månad Year and month	Muu tuotantotarvikekauppa Annan handel med produktionsvaror Wholesaling of other production articles	Lääke- ja kemikaalitavaroitten kauppa Handel med medicinal och kemikalievaror Wholesaling of medicines and drugs	Muu tukku-kauppa Annan parti-handel Other wholesaling proprietaries (n.e.c.)	Koko vähittäiskauppa Hela detaljhandeln Total retail trade	Tavaratalo-kauppa Varuhushandel Department stores	Sekatavara-kauppa Diversehandel Retailers, rural type	Elintarvikkeiden kauppa Livsmedelshandel Food and beverage retailing	Elintarvikkeiden yleisvähittäiskauppa Allmän livsmedelsdetaljhandel General food shops	Maito-, leipä-, liha- ja vihanneskauppa Mjöl-, bröd-, kött och grönsakshandel Dairy and bakery produce, meat and vegetable shops	Muu elintarvikkeiden kauppa Annan handel med livsmedel Other food shops
	11	12	13	14	15	16	17	18	19	20
Myynti (ml. lvv.) – Försäljning (inkl. oms.) – Sales (incl. sales tax) 1 000 000 mk										
1982.....	6 584	2 392	5 472	88 446	10 559	7 308	21 391	19 254	870	1 266
1983.....	6 672	2 626	6 456	96 759	11 768	8 047	23 660	21 326	890	1 444
1984.....	7 253	2 959	7 209	105 154	12 397	8 476	25 921	23 341	970	1 610
1985.....	7 255	3 347	7 883	113 737	13 686	9 031	27 953	25 224	1 021	1 708
*1986.....	7 849	3 665	8 338	119 336	14 660	9 715	29 030	26 228	1 049	1 753
*1986										
I	536	328	631	9 215	1 045	611	2 244	2 042	74	128
II	476	290	628	8 444	988	610	2 126	1 931	72	124
III	558	284	658	8 852	1 053	668	2 322	2 088	80	154
IV	762	326	752	10 023	1 183	777	2 396	2 167	85	144
V	797	302	742	10 320	1 251	880	2 467	2 225	98	144
VI	650	289	657	10 111	1 184	902	2 457	2 209	92	156
VII	570	249	475	10 665	1 241	1 007	2 552	2 298	100	153
VIII	720	303	675	9 869	1 219	859	2 486	2 246	89	152
IX	755	339	713	9 952	1 200	836	2 362	2 129	88	145
X	674	335	820	10 448	1 268	828	2 539	2 300	92	147
XI	602	292	784	9 523	1 195	733	2 264	2 035	79	150
XII	750	342	802	11 960	1 832	1 007	2 816	2 559	101	156
*1987										
I	488	345	641	9 880	1 154	634	2 383	2 175	77	131
II	514	323	733	9 117	1 060	657	2 232	2 033	74	125
III										
IV										
Volymyymi-indeksi – Volymindex – Volume index 1980 = 100										
1982.....	119	108	107	107	105	95	100	100	97	92
1983.....	110	110	118	108	108	97	102	103	92	93
1984.....	112	116	121	110	107	95	104	105	94	96
1985.....	106	126	129	114	111	94	104	105	92	94
*1986.....	114	133	134	117	114	98	104	105	91	91
*1986										
I	93	146	124	111	100	75	98	100	78	82
II	83	128	123	100	94	75	93	95	75	79
III	97	124	129	105	99	81	101	102	84	98
IV	133	141	145	118	111	94	103	105	88	91
V	139	130	143	122	117	106	106	108	102	90
VI	113	125	127	119	110	108	105	106	95	96
VII	101	107	92	126	116	122	108	110	103	94
VIII	127	131	131	116	114	104	106	108	92	93
IX	133	146	137	116	111	100	101	102	91	89
X	118	145	156	119	117	99	108	110	94	90
XI	105	125	148	110	110	88	96	97	82	91
XII	130	146	151	137	169	120	120	123	105	95
*1987										
I	84	147	120	114	107	76	101	104	79	79
II	89	137	136	104	98	78	95	97	76	75
III										
IV										

Ks. huomautusosasto numerossa I.

Se notavdelningen i häfte I.

See note section in No. I.

## 8. Kaupan myynti (jatk.) – Handels försäljning (forts.) – Sales of commerce (cont.)

Vuosi ja kuukausi År och månad Year and month	b. Vähittäiskauppa – Detaljhandeln – Retailing									
	Alkoholi-juomien kauppa Handel med alkohol-drycker Liqueur shops	Tekstiili-, vaatetus- ja jalkinekauppa Textil- och beklädnads- och skohandel Textile, clothing and footwear shops	Tekstiili- ja vaatetuskauppa Textil- och beklädnads-handel Textile- and clothing shops	Jalkineiden kauppa Skohandel Footwear shops	Rauta-alan kauppa Handel med järnvaror Metalware shops	Rauta- ja rakennustarvikkeiden kauppa Handel med järn- och byggnadsvaror Metalware and building equipment shops	Sähköalan tarvikkeiden kauppa Detaljhandel med elvaror Electrical supplies shops	Muu rauta-alan kauppa Annan handel med järnvaror Other metal-ware shops	Huonekalu- ja muu sisustus-tarvikkeiden kauppa Handel med möbler och annan inredning Furniture and other furnishing shops	
	21	22	23	24	25	26	27	28	29	
	Myynti (ml. luv.) – Försäljning (inkl. oms.) – Sales (incl. sales tax) 1 000 000 mk									
1982 .....	5 563	5 005	4 250	755	7 143	3 384	2 720	1 038	1 587	
1983 .....	6 229	5 358	4 577	782	7 532	3 488	2 920	1 125	1 727	
1984 .....	6 683	5 816	4 966	850	8 485	3 796	3 484	1 205	1 848	
1985 .....	7 020	6 306	5 396	911	9 007	4 157	3 557	1 293	1 949	
*1986 .....	7 885	6 876	5 922	954	9 367	4 234	3 743	1 390	2 065	
*1986	I	531	571	497	74	698	245	356	97	166
	II	532	438	383	55	615	242	274	99	148
	III	593	436	381	54	607	255	257	95	157
	IV	710	558	475	83	735	331	271	133	156
	V	576	641	541	100	825	420	262	143	158
	VI	754	511	438	73	789	405	249	136	148
	VII	775	519	444	75	899	444	321	135	160
	VIII	660	519	444	75	845	395	319	131	168
	IX	585	595	514	81	837	397	342	99	192
	X	699	657	568	90	785	367	332	86	202
	XI	601	644	560	84	749	353	312	85	187
	XII	871	778	678	101	1 026	383	492	152	225
*1987	I	578	620	534	86	704	248	348	109	169
	II	574	464	406	58	690	267	317	106	181
	III									
	IV									
	Volyyymi-indeksi – Volymindex – Volume index 1980 = 100									
1982 .....	102	95	95	99	112	102	131	104	109	
1983 .....	104	95	94	99	109	97	130	103	110	
1984 .....	106	98	97	100	117	99	150	102	110	
1985 .....	106	100	101	99	119	104	149	104	110	
*1986 .....	115	105	106	100	122	103	156	106	112	
*1986	I	92	109	112	93	112	72	179	91	110
	II	93	82	85	69	97	71	137	93	97
	III	103	80	83	68	96	75	129	88	103
	IV	124	103	102	105	114	97	136	123	101
	V	100	118	116	126	127	123	131	130	103
	VI	131	94	94	92	121	118	124	123	96
	VII	135	96	97	95	139	130	160	124	104
	VIII	115	95	95	95	131	115	160	120	110
	IX	102	108	109	102	130	115	169	88	125
	X	122	118	119	112	122	107	164	77	130
	XI	105	115	117	105	116	103	154	75	121
	XII	152	139	141	125	160	111	242	135	145
*1987	I	95	114	116	107	110	72	171	97	109
	II	94	84	87	72	106	77	155	94	116
	III									
	IV									

Ks. huomautusosasto numerossa I.

Se notavdelningen i häfte I.

See note section in No. I.

Vuosi ja kuukausi År och månad Year and month	Autoalan kauppa Handel med bilar och bilförnödenheter <i>Automobile and accessory shops</i>	Huoltamotointima Service-stations- verksamhet <i>Service stations</i>	Apteekki-tavarain kauppa Apoteks-varuhandel <i>Pharmacy shops</i>	Kemikaali-tavarain kauppa Kemikalie-varuhandel <i>Cosmetic shops</i>	Kirjojen ja paperitavara- in kauppa Handel med böcker och pappersvaror <i>Book and paper shops</i>	Kultasepänteosten ja kellojen kauppa Handel med guld-smedsvaror och ur <i>Jewellery and watch shops</i>	Valokuvaus-, optisen ja terveydenhoito- alan kauppa Handel med foto-, optiska och hälsovårds-artiklar <i>Photographic, optical goods and medical service equipment retailing</i>	Kukka- ja siemen- kauppa Blomster- och fröhandel <i>Flower and seed shops</i>	Muu vähittäis- kauppa Annan detaljhandel <i>Other retailing etc.</i>
	30	31	32	33	34	35	36	37	38
Myynti (ml. lvv.) – Försäljning (inkl. oms.) – Sales (incl. sales tax) 1 000 000 mk									
1982.....	14 988	8 727	1 670	299	1 260	642	762	498	1 045
1983.....	15 961	9 540	1 952	346	1 399	680	865	526	1 169
1984.....	17 822	10 251	2 150	377	1 467	745	912	574	1 231
1985.....	19 638	10 995	2 441	406	1 626	802	1 022	617	1 236
*1986.....	21 180	9 739	2 628	430	1 786	823	1 137	656	1 358
*1986									
I	1 816	839	241	33	143	53	87	45	92
II	1 568	793	196	35	121	50	90	46	89
III	1 604	788	200	32	102	53	81	60	97
IV	2 038	794	222	36	116	57	86	53	107
V	1 860	832	226	36	183	79	102	84	120
VI	1 827	841	208	36	116	71	95	60	113
VII	1 976	863	200	32	113	75	100	37	119
VIII	1 598	807	201	33	168	71	96	36	103
IX	1 810	791	221	33	162	62	95	49	123
X	1 904	809	240	35	145	64	98	54	122
XI	1 668	750	228	38	154	57	93	51	112
XII	1 524	833	245	51	264	132	115	82	160
*1987									
I	2 104	810	250	35	145	56	93	40	105
II	1 839	714	238	35	131	52	95	56	101
III									
IV									
Volyyimi-indeksi – Volymindex – Volume index 1980 = 100									
1982.....	128	107	104	97	105	125	109	112	118
1983.....	124	110	115	104	102	119	112	112	120
1984.....	132	113	121	107	98	128	110	110	119
1985.....	143	119	132	110	110	141	124	116	113
*1986.....	146	122	138	112	102	144	133	119	117
*1986									
I	157	116	153	106	111	113	124	102	98
II	135	109	124	110	94	105	128	107	94
III	135	118	127	101	79	112	115	123	103
IV	170	118	141	113	87	121	122	108	113
V	156	128	143	115	135	166	145	166	125
VI	151	129	132	113	86	149	135	136	117
VII	164	133	125	101	84	156	141	100	124
VIII	132	125	126	102	124	149	136	92	107
IX	145	123	138	103	120	130	134	106	126
X	151	125	150	108	107	134	131	114	124
XI	133	116	142	116	112	118	125	103	114
XII	119	128	153	156	194	273	154	170	163
*1987									
I	165	119	156	106	104	114	125	82	107
II	144	104	149	106	94	106	127	113	101
III									
IV									

Ks. huomautusosasto numerossa I.

Se notavdelningen i häfte I.

See note section in No. I.

## 9. Ulkomaankauppa – Utrikeshandeln – Foreign trade

Vuosi ja kuukausi År och månad Year and month	Tuonti tavaroiden käytön mukaan Importen enligt varornas användning Imports by use of goods					Vienti toimialojen mukaan Exporten enligt näringsgrenar Exports by industries					Kauppa- tase Handels- balans Trade balance		
	Koko tuonti Total import Total im- ports	Raaka-aineet ja tuotanto- tarvikkeet Råmaterial och produkti- onsförnöden- heter Raw materials and production supplies	Poltto- ja voitelu- aineet Bränslen och smörjmedel Fuels and lubricants	Investointi- tavarat Investe- ringsvaror Investment goods	Kulutus- tavarat Konsum- tions- varor Con- sumer goods	Koko vientii Total export Total ex- ports	Maa- ja metsä- talous, kalastus Lantbruk och skogshush., fiske Agricult- ure, forestry and fishing	Teolli- suus Industri In- dustry	Siitä – Därav – Of which				
	1	2	3	4	5	6	7	8	9	10	11	12	13
1982....	64 751	41 144	4 869	9 195	9 130	63 026	1 400	61 199	4 845	6 278	17 502	18 908	-1 725
1983....	71 528	44 757	5 006	10 860	10 572	69 692	1 430	67 919	4 429	6 944	19 327	20 211	-1 836
1984....	74 682	47 028	5 034	10 993	11 454	80 904	2 550	77 996	4 980	7 145	23 573	22 998	+6 223
1985....	81 520	50 944	5 502	11 675	12 967	84 028	2 381	81 208	5 322	6 728	25 030	24 412	+2 508
*1986....	77 561	45 373	3 949	12 896	15 071	82 598	2 209	80 049	5 369	6 947	24 613	26 117	+5 037
*1986 I	7 472	4 868	480	1 038	1 080	6 792	244	6 511	444	490	1 854	2 201	- 680
II	6 309	3 728	316	888	1 370	6 923	338	6 567	496	486	1 829	1 939	+ 615
III	6 970	4 033	218	1 191	1 504	6 309	303	5 986	515	516	1 799	1 704	- 661
IV	6 794	3 870	389	1 096	1 417	6 451	131	6 301	292	583	2 051	2 104	- 343
V	5 141	3 121	231	781	990	6 306	106	6 173	356	494	1 804	2 338	+1 165
VI	3 931	2 344	166	681	738	5 561	126	5 415	374	506	2 012	1 411	+1 630
VII	6 632	3 730	427	1 228	1 240	6 996	233	6 729	390	637	2 308	2 068	+ 365
VIII	6 479	3 563	421	1 047	1 422	6 475	206	6 236	517	545	2 072	1 819	- 4
IX	7 683	4 569	412	1 203	1 483	7 760	107	7 629	579	607	2 245	2 727	+ 78
X	6 600	3 772	337	1 122	1 275	7 935	125	7 773	517	702	2 445	2 396	+1 334
XI	6 774	3 885	314	1 196	1 368	7 606	134	7 427	524	755	2 193	2 443	+ 832
XII	6 775	3 887	238	1 425	1 183	7 482	156	7 300	363	627	2 001	2 966	+ 707
*1987 I	6 642	3 851	311	1 079	1 255	6 722	197	6 498	316	588	2 042	2 075	+ 80
II	5 742	3 266	100	928	1 426	6 383	184	6 176	456	513	2 081	1 826	+ 641
III	7 331	3 988	236	1 447	1 619	7 355	359	6 980	459	619	2 272	2 230	+ 24
IV													
V													
VI													
VII													
VIII													
IX													
X													
XI													
XII													

Ks. huomautusosasto numerossa I.

Se notavdelningen i häfte I.

See note section in No. I.

Vuosi ja kuukausi År och månad Year and month	Tuonti tavaroiden käytön mukaan Inporten enligt varornas användning Imports by use of goods					Vienti toimialojen mukaan Exporten enligt näringsgrenar Exports by industries					Siiitä – Därav – Of which	
	Koko tuonti Total import Total imports	Raaka-aineet ja tuotanto- tarvikkeet Råmaterial och produk- tionsförmö- denheter Raw materi- als and production supplies	Poltto- ja voitelu- aineet Bränslen och smörj- medel Fuels and lubricants	Investointi- tavarat Investe- ringsvaror Invest- ment goods	Kulutus- tavarat Konsum- tionsvaror Consumer goods	Koko vienti Total export Total exports	Maa- ja metsätalous, kalastus Lantbruk och skog- hush., fiske Agriculture, forestry and fishing	Teolli- suus Industri Industry	Tekstiili-, vaate- ja nahka- teollisuus Textil-, bektädnads- och läder- industri Textile, clothing, leather industry	Puutavara- teollisuus Trävaru- industri Wood industry	Paperi- ja graafinen teollisuus Pappers- och grafisk industri Paper and graphic industry	Metalli- tuote- ja kone- teollisuus Metallpro- dukt- och maskin- industri Metal product and machine industry
	14	15	16	17	18	19	20	21	22	23	24	25
<b>Yksikköarvoindeksi – Enhetsvärdeindex – Unit value index (Laspeyres) 1980 = 100</b>												
1982 .....	117	117	132	111	114	119	110	119	121	105	119	133
1983 .....	125	124	129	124	126	127	99	127	134	116	121	145
1984 .....	131	131	132	128	132	134	133	134	140	124	134	145
1985 .....	135	134	129	134	142	138	144	138	148	118	137	150
*1986 .....	121	115	78	140	149	135	107	135	153	119	132	162
1986 I	129	125	114	137	146	134	115	134	152	116	130	159
II	122	114	85	140	151	133	103	134	150	117	132	159
III	120	112	69	143	151	138	102	139	160	121	134	170
IV	121	113	66	145	155	136	103	136	151	121	133	168
*1987 I	120	113	66	142	152	136	145	135	154	124	133	164
II												
III												
IV												
<b>Paljousindeksi – Volymindex – Volume index (Paasche) 1980 = 100</b>												
1982 .....	95	91	90	104	108	100	104	100	97	77	93	124
1983 .....	98	93	95	110	113	104	118	104	80	77	101	121
1984 .....	98	93	93	107	116	114	157	113	86	74	112	138
1985 .....	104	99	104	109	123	115	136	115	87	74	116	141
*1986 .....	110	102	124	115	136	116	169	115	85	75	118	140
*1986 I	110	104	87	114	146	113	251	111	93	66	107	127
II	90	85	90	91	112	104	115	104	66	70	113	127
III	119	109	180	122	148	116	176	115	90	76	125	135
IV	115	106	131	129	133	128	132	129	90	89	126	161
*1987 I	113	102	96	122	152	114	168	113	77	72	122	129
II												
III												
IV												

Ks. huomautusosasto numerossa I.

Se notavdelningen i häfte I.

See note section in No. I.

10. Suomen Pankin avista myyntikurssit – Finlands Banks avista försäljningskurser –  
Avista rates of exchange of the Bank of Finland

Päivämäärä Datum Date	New York 1 \$ (USD)	Mont- real 1 C\$ (CAD)	Lontoo London 1 £ (GBP)	Tukhol- ma Stock- holm 100 Skr (SEK)	Oslo 100 Nkr (NOK)	Kööpen- hamina Köpen- hamn 100 Dkr (DKK)	Frank- furt a/M. 100 DM (DEM)	Amster- dam 100 FI (NLG)	Bryssel Brussels 100 Bfr <sup>1)</sup> (BEC)	Zürich 100 Sfr (CHF)	Pariisi Paris 100 FF (FRF)	Rooma Roma 100 Lit (ITL)	Wien Vienna 100 Sch (ATS)	Tokio Tokyo 100 Yen (JPY)	Moskova Moskva 1 Rbl Clearing, (SUR)
	1	2	3	4	5	6	7	8	9	10	11	12	13	14	15
1982 <sup>31/12</sup>	5,299	4,309	8,558	72,65	75,20	63,25	223,10	201,95	11,340	266,00	78,80	0,389	31,74	2,263	7,440
1983 <sup>31/12</sup>	5,818	4,679	8,443	72,85	75,75	59,15	213,95	190,40	10,470	267,60	70,05	0,353	30,40	2,517	7,417
1984 <sup>31/12</sup>	6,538	4,960	7,622	73,05	72,10	58,20	208,25	184,45	10,400	252,95	68,25	0,341	29,65	2,605	7,539
1985 <sup>31/12</sup>	5,425	3,889	7,827	71,75	71,70	60,55	220,90	196,20	10,820	262,15	72,15	0,325	31,45	2,709	7,163
1986 <sup>31/12</sup>	4,802	3,486	7,107	70,80	65,01	65,40	247,74	219,35	11,900	296,34	74,91	0,356	35,21	3,006	7,175
1986 <sup>30/6</sup>	5,123	3,695	7,847	71,94	68,30	62,85	233,00	206,82	11,400	285,08	73,24	0,340	33,17	3,126	7,305
<sup>31/7</sup>	5,010	3,634	7,481	71,95	67,69	63,43	238,54	211,75	11,540	297,40	73,70	0,350	33,95	3,251	7,306
<sup>29/8</sup>	4,937	3,545	7,311	71,47	67,44	63,76	240,76	213,32	11,630	298,37	73,63	0,350	34,19	3,171	7,275
<sup>30/9</sup>	4,904	3,541	7,106	71,16	66,79	64,24	242,52	214,67	11,700	299,36	74,22	0,353	34,51	3,196	7,241
<sup>31/10</sup>	5,026	3,624	7,064	71,50	66,91	64,70	243,62	215,49	11,720	293,54	74,72	0,353	35,46	3,090	7,304
<sup>28/11</sup>	4,892	3,539	7,034	71,16	65,21	65,50	247,33	218,85	11,900	297,09	75,65	0,359	35,17	3,019	7,233
<sup>31/12</sup>	4,802	3,486	7,107	70,80	65,01	65,40	247,74	219,35	11,900	296,34	74,91	0,356	35,21	3,006	7,175
1987 <sup>30/1</sup>	4,515	3,38	6,951	70,08	65,13	66,45	251,73	223,11	12,15	298,88	75,60	0,356	35,81	2,968	7,046
<sup>27/2</sup>	4,539	3,411	7,021	70,26	64,98	65,94	248,37	219,84	12,01	295,20	74,75	0,350	35,35	2,965	7,031
<sup>31/3</sup>	4,444	3,391	7,136	70,31	65,26	65,16	246,06	218,08	11,89	294,96	74,06	0,346	35,04	3,042	6,974
<sup>30/4</sup>	4,361	3,266	7,267	69,88	65,28	64,89	244,32	216,53	11,77	298,28	73,31	0,343	34,77	3,129	6,940

11. Kotimainen clearingliike – Inhemsk clearingrörelse  
Domestic clearing accounts

Vuosi ja kuukausi År och månad Year and month	Pankkivekselit, shekit ja siirtomääräykset Bankväxlar, checker och kontokrediteringar Bankers' drafts, cheques and transfer orders			
	Luku – 1 000	Antal – Number	Määrä – Mlj. mk	Belopp – Total sum
	1	2	3	4
1982 .....	76 973		379 611	
1983 .....	103 269		427 798	
1984 .....	112 387		488 601	
1985 .....	133 876		569 978	
1986 .....	159 166		617 743	
1986	VI	12 456	55 241	
	VII	13 797	51 681	
	VIII	12 730	51 164	
	IX	13 577	51 527	
	X	13 979	54 284	
	XI	12 454	46 943	
	XII	17 679	53 968	
1987	I	13 129	50 351	
	II	11 191	44 557	
	III	14 282	56 319	
	IV	13 535	54 958	

Ks. huomautusosasto numerossa I.

<sup>1)</sup> Kaupallinen kurssi. Ei kaupallinen kurssi, ks. Suomen Pankin tiedote: viralliset myyntikurssit.

Se notavdelningen i häfte I.

<sup>1)</sup> Kommerciell kurs. Okommerciell kurs, se Finlands Banks rapport över officiella försäljningskurser.

See note section in No. I.

<sup>1)</sup> Commercial rate. Financial rate, see Report of the Bank of Finland on the official selling rates.

12. Helsingin Arvopaperipörssi  
Helsingfors Fondbörs  
Helsinki Stock Exchange

13. Unitaksen osakeindeksi  
Unitas aktieindex\*  
Unitas share index  
1975 = 100

Vuosi ja kuukausi År och månad Year and month	Myynti – Försäljning – Sales					
	Osakkeet Aktier Shares	Merkintä- oikeudet Tecknings- rätter Subscription rights	Deben- tuurit Deben- turerna Debentures	Obligaatiot Obligationer Bonds	Muut joukko- velkakirja- lainat Övriga masskulde- brevslån Other bonds	Yhteensä Summa Total
	1 000 mk					
	1	2	3	4	5	6
1982.....	566 830	96 693	125 641	2 201 795	93 794	3 084 753
1983.....	1 241 391	148 114	546 656	1 623 747	185 774	3 745 682
1984.....	2 109 871	397 652	1 133 083	1 894 650	1 979 689	7 514 946
1985.....	3 009 299	104 559	1 343 506	2 906 177	4 796 383	12 159 925
1986.....	9 184 649	303 659	549 433	1 801 134	4 128 710	15 967 584
1986						
I	471 168	37 116	65 044	325 663	462 242	1 361 233
II	435 801	24 088	126 251	222 833	916 301	1 725 274
III	514 291	581	86 348	153 121	393 494	1 147 836
IV	911 821	6 754	59 772	130 624	305 016	1 413 988
V	1 208 735	11 883	23 358	115 673	111 395	1 471 044
VI	510 101	70 521	21 165	60 570	135 898	798 254
VII	670 303	7 250	29 986	80 407	300 420	1 088 366
VIII	675 607	17 753	11 005	128 330	274 049	1 106 747
IX	777 052	28 365	38 039	114 494	261 793	1 219 746
X	1 044 384	6 609	34 092	129 365	141 857	1 356 309
XI	617 713	49 200	23 094	135 679	110 897	936 583
XII	1 347 671	43 539	31 277	204 374	715 346	2 342 207
1987						
I	1 065 993	112 629	14 777	307 055	219 412	1 719 805
II	1 168 337	4 883	30 815	247 033	270 955	1 722 023
III	2 644 581	24 133	32 205	235 915	325 571	3 262 406
IV	1 448 069	24 026	9 057	39 963	154 254	1 675 370
V						
VI						
VII						
VIII						
IX						
X						
XI						
XII						

Pankit Banker Banks (26,58)	Vakuu- tus Försä- ring Insur- ance (1,95)	Kauppa- ja liikenne Handel och sam- färdsel Trade and transport (5,14)	Teolli- suus Industri Industri (66,33)	Yleis- indeksi General index General index (100,00)
1	2	3	4	5
115,5	224,5	199,4	127,2	129,8
144,1	480,0	258,1	194,0	189,6
192,6	568,3	309,5	272,6	259,0
184,3	456,1	307,3	234,7	229,1
253,6	985,9	515,7	357,7	350,3
1986				
I	221,7	640,7	401,7	272,7
II	219,4	771,7	435,4	274,9
III	215,7	911,3	486,6	281,3
IV	226,6	1 087,2	524,0	306,1
V	253,7	1 282,6	548,7	333,2
VI	254,1	1 188,2	517,0	336,7
VII	274,4	1 087,4	526,2	360,7
VIII	275,1	1 025,0	523,3	374,9
IX	273,4	1 010,0	550,1	420,6
X	276,0	966,2	550,8	433,0
XI	268,2	950,9	558,1	433,7
XII	285,1	913,5	563,5	457,5
1987				
I	296,4	912,6	596,2	480,9
II	295,9	911,5	622,9	484,7
III	294,7	1 045,4	640,1	522,5
IV	292,1	1 065,8	679,6	560,5
V				
VI				
VII				
VIII				
IX				
X				
XI				
XII				

Ks. huomautusosasto numerossa I.

Se notavdelningen i häfte I.

See note section in No. I.

14. Suomen Pankki – Finlands Bank – The Bank of Finland

a. Tärkeimmät tilit ja setelinanto-oikeus – Viktigare konton och sedelutgivningsrätt – Certain accounts and right of note issue

Vuoden ja kuukauden lopussa Vid utgången av At the end of	Kulta- ja valuuttasaamiset Guld och valutafordringar Gold and foreign currency claims	Muut ulkomaiset saamiset Övriga fordringar på utlandet Other foreign claims	Saamiset rahhoitoslaitoksilta Fordringar på finansinstitut Claims on financial institutions	Saamiset julkiselta sektorilta Fordringar på den offentliga sektorn Claims on the public sector	Saamiset yrityksiltä Fordringar på företagen Claims on corporations	Muut varat Övriga tillgångar Other assets	Taseen loppusumma Balansens slutsumma Total	Valuuttavelat Valutasulder Foreign currency liabilities	Muut ulkomaiset velat Övriga utländska skulder Other foreign liabilities	Liikkeessä oleva raha Utelöpande sedlar och mynt Notes and coins in circulation
1 000 000 mk										
	1	2	3	4	5	6	7	8	9	10
1982 .....	10 552	3 963	5 409	1 041	4 990	99	26 053	22	5 410	6 061
1983 .....	8 780	4 876	8 788	2 178	5 079	105	29 805	34	5 670	6 574
1984 .....	19 303	2 835	9 165	1 951	4 846	142	38 242	809	3 752	7 442
1985 .....	22 650	2 645	9 256	1 023	4 679	146	40 399	576	3 494	8 072
1986 .....	14 088	2 585	14 074	1 002	4 844	150	36 742	31	3 423	8 667
1986 I	22 383	2 633	5 600	1 036	4 805	147	36 605	143	3 482	7 455
II	21 501	2 655	6 934	973	4 804	148	37 014	147	3 488	7 499
III	19 095	2 623	7 688	976	4 838	147	35 368	178	3 471	7 840
IV	17 420	2 623	9 531	978	4 961	147	35 661	182	3 453	8 094
V	16 173	2 600	10 158	983	4 940	148	35 003	151	3 466	8 046
VI	15 927	2 567	12 037	993	4 838	147	36 509	16	3 426	8 156
VII	14 734	2 567	12 046	982	4 834	148	35 311	63	3 426	8 085
VIII	10 994	2 549	15 453	984	4 828	149	34 957	60	3 395	7 969
IX	13 540	2 566	13 897	1 004	4 828	149	35 985	28	3 415	7 903
X	14 627	2 566	11 555	1 002	4 925	149	34 824	47	3 412	7 973
XI	13 131	2 566	13 529	1 008	4 931	148	35 313	52	3 411	8 024
XII	14 088	2 585	14 074	1 002	4 844	150	36 742	31	3 423	8 667
1987 I	17 358	2 585	9 493	1 001	4 618	151	35 206	69	3 405	8 851
II	17 291	4 584	9 305	957	4 518	151	36 806	59	3 402	8 453
III	19 875	4 567	8 491	959	4 327	152	38 371	57	3 399	8 325
IV	23 230	4 557	7 880	960	4 188	152	40 967	70	3 397	8 704
V										
VI										
VII										
VIII										
IX										
X										
XI										
XII										

Ks. huomautusosasto numerossa I.

Se notavdelningen i häfte I.

See note section in No. I.

## RAHA- JA LUOTTOLIIKE – PENNING- OCH KREDITVÄSEN – BANKING AND CREDIT

Vuoden ja kuukauden lopussa Vid utgången av At the end of	Liikkeessä olevat talletustodistukset Utelöpande depositionsbevis Deposit certificates in circulation	Velat rahoituslaitoksille Skulder till finansinstitut Liabilities to financial institutions	Velat julkiselle sektorille Skulder till den offentliga sektorn Liabilities to the public sector	Velat yrityksille Skulder till företag Liabilities to corporations	Muut velat Övriga skulder Other liabilities	Arvonjärjetytili ja varaukset Värde-regleringskonto och reserveringar Valuation account and reserves	Oma pääoma Eget kapital Capital accounts	Setelinantooikeus Sedelutgivningsrätt Right of note issue	Käytössä oleva setelinantooikeus Utnyttjad sedelutgivningsrätt Utilized right of note issue	Setelinantovara Sedelutgivningsreserv Unused right of note issue	
1 000 000 mk											
	11	12	13	14	15	16	17	18	19	20	
1982 .....	1 700	4 792	50	1 687	24	1 609	4 699	12 609	5 638	6 971	
1983 .....	—	5 712	3 000	1 832	15	2 057	4 911	10 991	6 119	4 872	
1984 .....	—	11 879	4 277	2 814	16	963	5 890	21 412	7 811	13 600	
1985 .....	—	12 153	4 301	4 267	14	1 639	5 485	24 556	7 983	16 573	
1986 .....	—	9 729	2 001	5 019	23	1 920	5 529	16 117	7 995	8 122	
1986	I	—	12 299	1 014	4 585	15	1 728	5 485	23 009	6 978	16 031
	II	—	12 476	1 501	4 431	15	1 572	5 485	22 972	7 019	15 953
	III	—	10 775	1 100	4 446	15	1 659	5 485	21 059	7 394	13 665
	IV	—	10 770	1 100	4 808	15	1 353	5 485	19 388	7 625	11 763
	V	—	10 174	1 101	4 363	17	1 801	5 485	18 122	7 609	10 513
	VI	—	11 190	1 251	4 871	17	1 697	5 485	17 878	7 552	10 326
	VII	—	9 838	1 351	4 951	19	1 693	5 485	16 690	7 524	9 166
	VIII	—	9 435	1 501	4 996	16	1 702	5 485	12 943	7 363	5 579
	IX	—	11 000	890	5 026	19	1 819	5 485	15 526	7 277	8 250
	X	—	9 255	1 001	5 138	17	2 096	5 485	16 657	7 358	9 299
	XI	—	10 208	801	5 057	22	1 854	5 485	15 164	7 391	7 773
	XII	—	9 729	2 001	5 019	23	1 920	5 529	16 117	7 995	8 122
1987	I	—	10 451	1	4 943	17	1 540	5 529	19 289	8 575	10 714
	II	—	12 599	1	4 868	19	1 476	5 529	19 159	9 114	10 045
	III	—	14 465	1	4 770	23	1 402	5 529	21 667	8 060	13 607
	IV	—	16 926	1	4 688	24	1 227	5 529	24 968	8 048	16 920
	V										
	VI										
	VII										
	VIII										
	IX										
	X										
	XI										
	XII										

**b. Suomen Pankin peruskorko**  
 Finlands Banks grundränta  
 Base rate of the Bank of Finland

1. 1. 1972	7,75
1. 7. 1973	9,25
1. 10. 1977	8,25
1. 5. 1978	7,25
1. 11. 1979	8,50
1. 2. 1980	9,25
1. 6. 1982	8,50
1. 7. 1983	9,50
1. 2. 1985	9,00
1. 1. 1986	8,50
1. 3. 1986	8,00
19. 5. 1986	7,00

Ks. huomautusosasto numerossa I.

Se notavdelningen i häfte I.

See note section in No. I.

15. Rahalaitosten ottolainaus yleisöltä <sup>1)</sup> – Penninginrättingarnas inlåning från allmänheten <sup>1)</sup> –  
*Deposits by the public <sup>1)</sup>*

Vuoden ja kuukauden lopussa Vid utgången av At the end of	Liikepankit (ml. OKO) Affärsbanker (inkl. ACA) Commercial banks (incl. OKO)			Säästöpankit Sparbanker Savings banks			Osuuskauppojen säästökassat Handelslagens sparkassar Consumers' co-operative savings funds	
	Talletukset Depositioner Deposits	Shekkitilit Check-räkningar Cheque accounts	Yhteensä Summa Total	Talletukset Depositioner Deposits	Shekkitilit Check-räkningar Cheque accounts	Yhteensä Summa Total	Talletukset Depositioner Deposits	Talletukset Depositioner Deposits
1 000 000 mk								
	1	2	3	4	5	6	7	8
1982 .....	27 523,1	6 829,4	34 352,5	25 889,7	2 100,4	27 990,1	387,6	645,8
1983 .....	31 030,2	6 497,5	37 527,7	29 276,1	2 480,2	31 756,3	406,7	683,2
1984 .....	36 537,7	7 909,5	44 447,2	33 347,0	2 917,6	36 264,6	407,4	721,6
1985 .....	45 522,7	9 011,1	54 533,8	38 179,6	3 382,7	41 562,3	394,2	750,2
1986 .....	49 875,6	9 005,5	58 881,1	42 453,7	3 479,1	45 932,8	380,5	775,5
1986 I	45 322,8	7 982,9	53 305,7	38 567,3	3 006,9	41 574,2	391,9	747,9
II	45 746,7	7 309,7	53 056,4	39 258,8	2 738,1	41 996,9	389,0	750,4
III	45 966,1	6 872,4	52 838,5	39 391,5	2 789,5	42 181,0	386,3	747,7
IV	46 189,6	7 860,6	54 050,2	39 460,2	2 883,9	42 344,1	383,3	744,7
V	46 939,4	7 320,5	54 259,9	39 774,0	2 956,5	42 730,5	381,2	746,6
VI	47 499,5	8 740,2	56 239,7	40 529,8	3 138,5	43 668,3	384,1	748,4
VII	47 547,1	7 722,5	55 269,6	40 847,5	3 036,5	43 884,0	384,3	747,9
VIII	47 730,4	6 320,5	54 050,9	41 031,5	2 977,1	44 008,6	379,0	766,1
IX	47 559,9	8 365,1	55 925,0	41 128,4	3 148,3	44 276,7	385,4	767,2
X	47 913,8	8 298,0	56 211,8	41 411,2	3 187,9	44 599,1	387,3	766,3
XI	48 272,0	8 088,7	56 360,7	41 876,6	3 334,3	45 210,9	381,8	765,6
XII	49 875,6	9 005,5	58 881,1	42 453,7	3 479,1	45 932,8	380,5	775,5
1987 I	50 031,3	8 137,2	58 168,5	43 367,4	3 269,2	46 636,6	380,4	773,2
II	49 878,0	7 821,5	57 699,5	44 058,5	3 210,8	47 269,3	379,2	773,6
III	50 378,9	10 123,4	60 502,3	44 000,8	3 369,5	47 370,3	375,0	770,2
IV								
V								
VI								
VII								
VIII								
IX								
X								
XI								
XII								

Ks. huomautusosasto numerossa I.

Se notavdelningen i häfte I.

See note section in No. I.

<sup>1)</sup> Kotimainen, markkamääräinen.

<sup>1)</sup> Inhemsk, i mark.

<sup>1)</sup> Domestic, in Finnish currency.

<sup>2)</sup> Keskusosuusliike OTK:n ja 39 E-osuusliikkeen fuusio 1.10.1983.

<sup>2)</sup> Fusionen av Centralandelslaget OTK och 39 E-andelslag 1.10.1983.

<sup>2)</sup> The merger between the Central Co-operative Society OTK and 39 E-cooperative societies as of 1 October 1983.

## RAHA- JA LUOTTOLIIKE – PENNING- OCH KREDITVÄSEN – BANKING AND CREDIT

Vuoden ja kuukauden lopussa Vid ut- gången av At the end of	Osuuspankit Andelsbanker Co-operative banks			Postipankki Postbanken			Kaikkiaan Inalles All banking establishments		
	Talletukset Depositioner Deposits	Shekkitilit Check- räkningar Cheque accounts	Yhteensä Summa Total	Talletukset Depositioner Deposits	Siirtotilit Giro- konton Giro- accounts	Yhteensä Summa Total	Talletukset Depositioner Deposits	Shekkitilit Check- räkningar Cheque accounts	Yhteensä Summa Total
	9	10	11	12	13	14	15	16	17
	1 000 000 mk								
1982 .....	21 012,8	1 796,5	22 809,3	8 441,8	3 151,5	11 593,3	83 900,8	13 877,8	97 778,6
1983 .....	24 101,3	2 124,2	26 225,5	9 645,2	3 732,6	13 377,8	95 142,7	14 834,5	109 977,2
1984 .....	27 823,9	2 384,4	30 208,3	10 995,4	4 470,0	15 465,4	109 833,0	17 681,5	127 514,5
1985 .....	32 051,5	2 694,0	34 745,5	12 266,8	5 113,4	17 380,2	129 165,0	20 201,2	149 366,2
1986 .....	36 197,6	2 858,5	39 056,1	13 530,9	4 261,9	17 792,8	143 213,8	19 605,0	162 818,8
1986 I	32 747,4	2 400,1	35 147,5	12 424,3	5 273,6	17 697,9	130 201,6	18 663,5	148 865,1
II	33 354,6	2 387,0	35 741,6	12 653,7	5 295,6	17 949,3	132 153,2	17 730,4	149 883,6
III	33 497,6	2 357,3	35 854,9	12 649,9	5 950,4	18 600,3	132 639,1	17 969,6	150 608,7
IV	33 694,2	2 608,0	36 302,2	12 868,1	5 143,2	18 011,3	133 340,1	18 495,7	151 835,8
V	33 907,1	2 613,6	36 520,7	12 880,3	5 582,9	18 463,2	134 628,6	18 473,5	153 102,1
VI	34 574,0	2 808,7	37 382,7	12 728,3	5 562,9	18 291,2	136 464,1	20 250,3	156 714,4
VII	34 845,4	2 847,1	37 692,5	12 801,2	5 609,0	18 410,2	137 173,4	19 215,1	156 388,5
VIII	35 021,1	2 726,9	37 748,0	12 938,6	5 839,4	18 778,0	137 866,7	17 863,9	155 730,6
IX	34 998,1	2 756,0	37 754,1	12 837,3	5 828,2	18 665,5	137 676,3	20 097,6	157 773,9
X	35 216,9	2 740,3	37 957,2	13 029,4	4 834,2	17 863,6	138 724,9	19 060,4	157 785,3
XI	35 566,1	2 788,7	38 354,8	13 275,7	5 214,1	18 489,8	140 137,8	19 425,8	159 563,6
XII	36 197,6	2 858,5	39 056,1	13 530,9	4 261,9	17 792,8	143 213,8	19 605,0	162 818,8
1987 I	37 007,0	2 659,3	39 666,3	14 054,2	4 419,0	18 473,2	145 613,5	18 484,7	164 098,2
II	37 731,6	2 672,7	40 404,3	14 199,1	4 662,4	18 861,5	147 020,0	18 367,4	165 387,4
III	37 636,4	2 805,2	40 441,6	14 081,8	4 600,4	18 682,2	147 243,1	20 898,5	168 141,6
IV									
V									
VI									
VII									
VIII									
IX									
X									
XI									
XII									

Ks. huomautusosasto numerossa I.

Se notavdelningen i häfte I.

See note section in No. I.

16. Rahalaitosten antolainaus yleisölle <sup>1)</sup> – Penninginrättningarnas utlåning till allmänheten <sup>1)</sup> –  
 Advances to the public <sup>1)</sup>

Vuoden ja kuukauden lopussa Vid utgången av At the end of	Suomen Pankki Finlands Bank Bank of Finland			Liikepankit (ml. OKO) Affärsbanker (inkl. ACA) Commercial banks (incl. OKO)			Yhteensä Summa Total	Kiinnitys- luotto- pankit Hypoteks- banker Mortgage banks		Säästöpankit Sparbanker Savings banks		Yhteensä Summa Total
	Diskont. kotim. vekselit Diskont. inhemska växlar Inland bills dis- counted	Lainat Lån Loans		Vekselit Växlar Bills	Shekkilit Check- räkningar Cheque accounts	Muu lai- nananto Annan kredit- givning Other advances		Lainat <sup>2)</sup> Lån <sup>2)</sup> Loans <sup>2)</sup>	Vekselit Växlar Bills	Shekkilit Check- räkningar Cheque accounts	Muu lai- nananto Annan kredit- givning Other advances	
1 000 000 mk												
	1	2	3	4	5	6	7	8	9	10	11	12
1982 .....	588,2	3 003,8	3 592,0	3 293,6	2 496,1	32 752,3	38 542,0	9 728,1	2 144,8	507,2	23 045,7	25 697,7
1983 .....	596,0	3 046,8	3 642,8	2 684,5	3 664,0	37 663,9	44 012,4	10 692,7	2 211,7	666,2	26 488,8	29 366,7
1984 .....	674,8	2 939,3	3 614,1	2 562,9	4 006,9	44 885,8	51 455,6	12 213,6	2 506,2	710,3	29 506,1	32 722,6
1985 .....	742,3	2 991,4	3 733,7	2 464,0	4 418,3	55 988,6	62 870,9	14 166,8	2 618,7	883,6	33 479,5	36 981,8
1986 .....	735,1	3 026,5	3 761,6	2 014,8	4 919,0	63 464,3	70 398,1	17 659,2	2 275,2	1 394,5	38 588,5	42 258,2
1986 I	749,7	3 047,1	3 796,8	2 359,1	4 863,6	57 036,5	64 259,2	14 248,7	2 604,8	979,2	33 909,6	37 493,6
II	741,3	3 024,6	3 765,9	2 432,8	4 935,8	57 552,0	64 920,6	14 418,4	2 451,2	971,1	34 300,6	37 722,9
III	715,2	3 062,5	3 777,7	2 235,8	4 600,5	58 290,4	65 126,7	14 638,3	2 420,3	945,1	34 646,0	38 011,4
IV	651,3	3 252,4	3 903,7	2 117,5	4 669,5	58 982,8	65 769,8	14 963,3	2 402,7	1 105,2	34 985,1	38 493,0
V	654,9	3 226,9	3 881,8	2 087,6	4 707,6	59 903,4	66 698,6	15 309,0	2 421,9	1 103,0	35 453,6	38 978,5
VI	653,3	3 147,2	3 800,5	2 128,6	5 501,0	60 303,1	67 932,7	15 907,2	2 374,1	1 219,7	35 881,3	39 475,1
VII	665,8	3 142,1	3 807,9	2 024,7	4 749,7	60 788,1	67 562,5	16 190,5	2 342,5	1 211,4	36 363,2	39 917,1
VIII	656,2	3 170,6	3 826,8	1 961,9	5 911,1	61 377,0	69 250,0	16 359,8	2 333,9	1 225,9	36 779,6	40 339,4
IX	678,9	3 114,0	3 792,9	1 892,5	5 480,4	61 963,3	69 336,2	16 676,8	2 304,1	1 259,9	37 313,0	40 877,0
X	733,0	3 106,9	3 839,9	1 866,8	5 006,6	62 419,6	69 293,0	16 924,4	2 248,2	1 293,5	37 822,2	41 363,9
XI	738,2	3 088,4	3 826,6	1 868,4	5 074,0	62 988,6	69 931,0	17 175,8	2 204,8	1 291,3	38 146,9	41 643,0
XII	735,1	3 026,5	3 761,6	2 014,8	4 919,0	63 464,3	70 398,1	17 659,2	2 275,2	1 394,5	38 588,5	42 258,2
1987 I	733,6	2 977,0	3 710,6	1 974,7	4 777,3	63 995,8	70 747,8	17 771,8	2 163,8	1 400,5	39 086,3	42 650,6
II	732,5	2 984,1	3 716,6	2 091,6	4 621,7	64 306,3	71 019,6	17 925,5	2 123,5	1 403,8	39 561,8	43 089,1
III	693,0	2 939,1	3 632,1	1 859,5	4 686,3	64 693,2	71 239,0	18 030,3	2 083,9	1 503,1	40 092,7	43 679,7
IV												
V												
VI												
VII												
VIII												
IX												
X												
XI												
XII												

Ks. huomautusosasto numerossa I.

Se notavdelningen i häfte I.

See note section in No. I.

<sup>1)</sup> Kotimainen, markkamääräinen.

<sup>1)</sup> Inhemsk, i mark.

<sup>1)</sup> Domestic, in Finnish currency.

<sup>2)</sup> Ei sisällä pankkien saamia lainoja.

<sup>2)</sup> Innehåller icke lån till banker.

<sup>2)</sup> Incl. no loans to the banks.

RAHA- JA LUOTTOLIIKE – PENNING- OCH KREDITVÄSEN – BANKING AND CREDIT

Vuoden ja kuukauden lopussa Vid utgången av At the end of	Osuuspankit Andelsbanker Co-operative banks				Postipankki Postbanken				Kaikkiaan Inalles All banking establishments			
	Vekselit Växlar Bills	Shekkitilit Check- räkningar Cheque accounts	Muu lainananto Annan kredit- givning Other advances	Yhteensä Summa Total	Vekselit Växlar Bills	Siirtotilit Giro- konton Giro accounts	Muu lainananto Annan kredit- givning Other advances	Yhteensä Summa Total	Vekselit Växlar Bills	Shekkitilit Check- räkningar Cheque accounts	Muu lainananto Annan kredit- givning Other ad- vances	Yhteensä Summa Total
	1 000 000 mk											
	13	14	15	16	17	18	19	20	21	22	23	24
1982 .....	1 698,7	553,8	21 350,0	23 602,5	567,3	435,0	10 743,4	11 745,7	8 292,6	3 992,1	100 623,3	112 908,0
1983 .....	1 897,4	718,4	24 672,4	27 288,2	486,4	427,4	11 765,8	12 679,6	7 876,0	5 476,0	114 330,4	127 682,4
1984 .....	2 035,1	1 033,6	27 980,7	31 049,4	553,8	439,7	12 661,0	13 654,5	8 332,8	6 190,5	130 186,5	144 709,8
1985 .....	2 043,0	1 247,0	32 302,8	35 592,8	347,4	494,6	14 429,3	15 271,3	8 215,4	7 043,5	153 358,4	168 617,3
1986 .....	1 759,1	1 650,4	37 220,5	40 630,0	304,2	577,9	17 135,4	18 017,5	7 088,4	8 541,8	177 094,4	192 724,6
1986 I	1 931,0	1 280,7	32 677,5	35 889,2	332,1	621,2	14 758,8	15 712,1	7 976,7	7 744,7	155 678,2	171 399,6
II	1 881,6	1 334,2	32 998,6	36 214,4	322,7	601,9	14 874,8	15 799,4	7 829,6	7 843,0	157 169,0	172 841,6
III	1 861,3	1 371,6	33 289,7	36 522,6	308,1	539,3	15 073,1	15 920,5	7 540,7	7 456,5	159 000,0	178 608,7
IV	1 854,7	1 436,3	33 543,8	36 834,8	313,0	579,3	15 429,4	16 321,7	7 339,2	7 790,3	161 156,8	173 997,2
V	1 858,6	1 430,0	33 956,3	37 244,9	320,1	490,5	15 685,3	16 495,9	7 343,1	7 731,1	163 534,5	176 286,3
VI	1 855,1	1 466,6	34 401,0	37 722,7	316,8	724,2	16 011,6	17 052,6	7 327,9	8 911,5	165 651,4	181 890,8
VII	1 831,8	1 463,3	34 948,5	38 243,6	305,4	552,4	16 215,3	17 073,1	7 170,2	7 976,8	167 647,7	182 794,7
VIII	1 803,4	1 502,8	35 425,4	38 731,6	377,4	608,7	16 511,8	17 497,9	7 132,8	9 248,5	169 624,2	186 005,5
IX	1 756,8	1 555,8	36 035,7	39 348,3	305,3	560,8	16 750,7	17 616,8	6 937,6	8 856,9	171 853,5	187 648,0
X	1 705,3	1 569,5	36 463,5	39 738,3	310,0	659,9	16 945,9	17 915,8	6 863,3	8 529,5	173 682,5	189 075,3
XI	1 684,5	1 554,9	36 814,5	40 053,9	307,9	605,8	17 064,6	17 978,3	6 803,8	8 526,0	175 278,8	190 608,6
XII	1 759,1	1 650,4	37 220,5	40 630,0	304,2	577,9	17 135,4	18 017,5	7 088,4	8 541,8	177 094,4	192 724,6
1987 I	1 661,1	1 595,2	37 544,5	40 800,8	285,3	570,9	17 472,2	18 328,4	6 818,5	8 343,9	178 847,6	194 010,0
II	1 623,6	1 614,2	37 954,6	41 192,4	275,5	553,4	17 689,3	18 518,2	6 846,7	8 193,1	180 421,6	195 461,4
III	1 587,6	1 866,8	38 343,8	41 798,2	270,1	567,0	17 851,3	18 688,4	6 494,1	8 623,2	181 950,4	197 067,7
IV												
V												
VI												
VII												
VIII												
IX												
X												
XI												
XII												

Ks. huomautusosasto numerossa I.

Se notavdelningen i häfte I.

See note section in No. I.

LIIKENNE – SAMFÄRDELSE – TRANSPORT

17. Posti- ja telelaitos – Post- och televerket – Posts and Telecommunications

Vuosi ja kuukausi År och månad Year and month	Postitoimen liikenne- tuotot Intäkter av post- trafiken Postal income	Teletoi- men liikenne- tuotot Intäkter av tele- verk- samhet Income from tele- services	Muut tuotot Övriga intäkter Other income	Tuotot yhteensä Summa intäkter Total income	Kulut Kost- nader Costs	Kaukopuhelut – Fjärrsamtal – Trunk calls				Sähkeet, kotimaiset ja ulko- malle Telegram, inrikes och till utlandet Tele- grams, domestic and abroad	Telexkirjoittamiset Telexskrivningar Telex calls	
						kotimaiset – inrikes – domestic		ulkomaille till utlandet abroad	kotimaiset (minuu- teissa) inrikes (i minuter) domestic (minutes)		ulkomaille till utlandet (i minuter) abroad (minutes)	
						puheluja samtal calls	maksu- sykäyksiä à 40 p <sup>1)</sup> taxeimpulser à 40 p <sup>1)</sup>					puheluja samtal calls
1 000 000 mk					1 000							
	1	2	3	4	5	6	7	8	9	10	11	12
1982 .....	1 775	2 204	424	4 403	3 333	339 433	4 086 458	13 955	84 954	750	11 850	13 167
1983 .....	2 083	2 453	479	5 014	3 725	364 061	4 384 468	15 276	92 209	725	11 858	13 949
1984 .....	2 326	2 709	537	5 572	4 040	376 822	5 534 892	16 257	96 198	683	11 522	14 466
1985 .....	2 531	2 980	581	6 093	4 400	407 142	5 898 216	18 114	107 065	661	11 076	14 999
1986 .....	3 066	3 126	163	6 355	4 630	426 399	4 273 351	20 437	118 743	536	9 900	15 250
*1986 I	169	116	5	290	287	37 725	372 034	1 615	9 783	48	1 789	1 388
II	218	325	15	557	355	32 572	333 018	1 496	9 090	45		1 174
III	208	158	9	375	311	32 352	336 218	1 518	9 389	46	1 813	1 249
IV	233	187	11	431	271	36 089	365 858	1 714	10 295	13		1 436
V	269	246	6	521	358	37 169	363 970	1 758	10 400	51	1 713	1 438
VI	224	153	13	390	458	33 511	334 203	1 731	9 647	48		1 200
VII	286	459	13	758	568	33 309	314 023	1 595	8 411	45	1 445	1 027
VIII	164	287	15	466	370	35 354	349 661	1 719	9 655	48		1 147
IX	257	228	13	497	366	37 029	372 338	1 848	10 310	47	1 625	1 375
X	316	328	14	659	384	38 595	395 525	1 919	11 130	48		1 384
XI	246	279	13	538	377	39 331	363 526	1 792	10 015	47	1 516	1 317
XII	475	361	38	874	527	35 989	372 977	1 732	10 618	50		1 115
*1987 I	160	151	6	317	318	36 941	359 723	1 820	10 721	43	1 513	1 338
II	239	306	14	559	371	35 456	334 488	1 756	10 080	41		1 167
III	265	170	18	453	398	37 950	358 457	1 921	11 067	57	1 261	
IV												
V												
VI												
VII												
VIII												
IX												
X												
XI												
XII												

Ks. huomautusosasto numerossa I.

Se notavdelningen i häfte I.

See note section in No I.

<sup>1)</sup> Vuosina 1982–85 à 30 p.

<sup>1)</sup> Åren 1982–85 à 30 p.

<sup>1)</sup> Automatic service (charge impulses à 0,40 mk, in 1982–85 à 0,30 mk).

18. Valtionrautatiet – Statsjärnvägarna – State railways

Vuosi ja kuukausi År och månad Year and month	Matkojen luku Resornas antal Number of journeys	Henkilö- kilometrit Person- kilometer Passenger kilometres	Kuljetettu tavara Befodrat gods Freight carried		Volymy-indeksi Volym-index Volume index		Henkilö- liikenne- tuotot Intäkter av person- trafiken Income from passenger traffic	Tavara- liikenne- tuotot Intäkter av gods- trafiken Income from freight traffic	Tuotot- kaikkiaan Summa intäkter Total income	Kulut Kostnader Costs	Alijäämä (-) Underskott (-) Deficit (-)	Kustannus- tekijän hinta- indeksi Kostnads- faktorens prisindex Price index of costs	
	1 000	1 000 000	1 000 t	1 000 000 t-km	1985 = 100		1 000 000 mk				1985 = 100		
	1	2	3	4	5	6	7	8	9	10	11	12	
1982 .....	41 406	3 326,0	28 745	8 000	104	93	575,46	1 505,39	2 261,17	3 059,60	- 798,43	79	
1983 .....	41 546	3 338,7	29 270	8 091	104	95	638,56	1 661,80	2 497,32	3 381,40	- 884,08	87	
1984 .....	40 991	3 275,8	29 842	7 981	102	97	710,64	1 787,61	2 724,76	3 589,74	- 864,98	94	
1985 .....	40 419	3 224,0	30 781	8 067	100	100	768,94	1 966,98	2 978,22	3 832,51	- 854,29	100	
1986 .....	34 763	2 675,6	27 783	6 952	83	90	708,20	1 845,52	2 796,68	3 903,70	- 1 107,02	104	
1986	I	3 418	230,4	2 256	592	92	88	54,27	137,76	200,46	286,76	- 86,30	103
	II	3 301	253,3	2 321	615	95	91	62,58	166,12	240,31	322,37	- 82,06	103
	III	2 972	255,2	2 292	570	92	89	59,84	160,99	239,29	318,95	- 79,66	105
	IV	1 559	170,9	1 719	464	29	67	17,61	121,55	148,46	268,51	- 120,05	105
	V		1 384	345	54		34,19	101,65	155,53	298,29	- 142,76	105	
	VI	2 146	232,7	2 672	668	82	104	63,72	142,63	225,48	336,83	- 111,35	103
	VII	2 729	255,6	2 529	588	89	99	66,82	180,95	263,27	468,09	- 204,82	103
	VIII	4 170	263,3	2 355	582	101	92	74,02	155,49	259,87	290,24	- 30,37	102
	IX	3 165	237,9	2 644	654	89	103	56,26	176,21	256,12	290,00	- 33,88	103
	X	3 315	261,1	2 679	654	99	105	67,74	181,93	269,08	334,75	- 65,67	103
	XI	3 192	236,8	2 429	606	92	104	64,30	169,06	264,17	307,56	- 43,39	104
	XII	4 796	278,4	2 501	616	105	98	86,85	153,22	274,64	381,34	- 106,70	108
1987	I		1 792	467		89	54,08	134,55	198,68	259,37	- 60,69	104	
	II		2 271	565		89	55,43	155,70	225,86	338,61	- 112,75	106	
	III		2 983	736		97	74,59	184,85	282,31	339,22	- 56,91	107	
	IV												
	V												
	VI												
	VII												
	VIII												
	IX												
	X												
	XI												
	XII												

Ks. huomautusosasto numerossa I.

Se notavdelningen i häfte I.

See note section in No. I.

**19. Yöpymisien lukumäärät majoitusliikkeissä – Antalet övernattningar på härbärgeringsställen – Numbers of nights in the accommodation facilities**

Vuosi ja kuukausi År och månad Year and month	Yhteensä Summa Total	Ulko- maalaisia Utlänningar Foreigners	siitä - därav - of which muista Pohjoismaista från övriga nordiska länder from other Nordic countries
	1	2	3
1982 .....	7 603 659	2 024 681	857 517
1983 .....	7 929 785	2 060 562	790 347
1984 .....	8 278 801	2 112 508	769 039
1985 .....	8 788 972	2 097 101	754 181
*1986 .....	8 893 969	2 021 663	740 176
*1986 I	502 089	94 291	32 970
II	644 575	100 605	35 787
III	718 409	105 613	36 228
IV	681 045	109 907	42 844
V	655 217	164 514	68 168
VI	870 421	254 714	87 162
VII	1 094 084	318 704	118 201
VIII	925 515	296 805	99 962
IX	764 501	196 450	69 900
X	686 320	147 944	58 035
XI	651 019	127 892	52 894
XII	470 609	85 074	31 538
*1987 I	511 348	92 933	31 435
II	635 543	101 020	32 894
III	781 302	128 696	42 926
IV			
V			
VI			
VII			
VIII			
IX			
X			
XI			
XII			

**20. Tieliikenneonnettomuudet – Vägtrafikolyckor – Road traffic accidents**

Poliisin tietoon tulleet henkilövahinkoihin johtaneet tieliikenneonnettomuudet  
Vägtrafikolyckor med personskada som har kommit till polisens kännedom  
Road traffic accidents involving personal injury known to the police

Onnettomuudet Olyckor Accidents	Uhrin Offren Victims	Kuolleet – Dödade – Killed						Loukkaantuneet Skadade Injured
		Yhteensä Summa Total	Tienkäyttäjryhmä Trafikantgrupp Road user group					
				Jalan- kulkijat Gående Pedestrian	Polku- pyörä Cykel Cycle	M.pyörä/ mopo M.cykel/ moped	Henkilö- auto Personbil Private car	
1	2	3	4	5	6	7	8	
1982 .....	7 402	525	569	156	82	47	256	9 117
1983 .....	7 673	541	604	152	99	54	259	9 373
1984 .....	7 543	488	541	148	86	47	232	9 198
1985 .....	7 759	499	533	126	90	60	237	9 563
*1986 .....	8 324	541	610	136	82	55	304	10 273
*1986 I	559	47	58	20	2	3	29	731
II	383	25	28	11	2	—	13	505
III	361	21	23	5	3	1	13	465
IV	582	41	48	9	3	4	30	692
V	727	42	43	9	4	6	21	892
VI	854	51	57	8	9	7	29	1 044
VII	850	50	53	7	11	7	25	1 102
VIII	944	63	70	4	15	8	39	1 175
IX	803	46	55	10	10	9	24	917
X	896	50	55	16	9	5	21	1 051
XI	768	59	63	27	8	3	22	927
XII	597	46	57	10	6	2	38	772

Ks. huomautusosasto numerossa I.

Se notavdelningen i häfte I.

See note section in No. I.

21. Moottoriajoneuvot – Motorfordon – Motor vehicles

Vuoden ja kuukauden lopussa Vid utgången av At the end of	Henkilöautot Personbilar Cars		Kuorma-autot Lastbilar Lorries		Linja-autot Bussar Buses	Paketti-autot Paketbilar Vans	Erikais-autot Specialbilar Special automobiles	Kaikki autot Alla bilar All automobiles		Käyttövoima Drivkraft Motive power		Moottori- pyörät Motor- cyklar Motorcycles	Traktorit Traktorer	
	Yhteensä Summa Total	Ammatt. Yrkesm. Profes- sional	Yhteensä Summa Total	Ammatt. Yrkesm. Profes- sional				Yhteensä Summa Total	Ammatt. Yrkesm. Profes- sional	Bensiini Bensin Petrol	Diesel			
	1	2	3	4	5	6	7	8	9	10	11	12	13	
<b>a. Rekisterissä olevat ajoneuvot – Inregistrerade motorfordon – Motor vehicles registered</b>														
1981.....	1 279 192	9 941	52 698	24 584	9 054	102 303	9 384	1 452 631	45 320	1 252 899	189 509	44 060	251 207	
1982.....	1 352 055	10 060	52 996	24 415	9 066	108 684	9 896	1 532 697	45 307	1 309 592	212 878	45 801	261 773	
1983.....	1 410 438	9 925	53 056	24 357	9 102	114 775	10 585	1 597 956	45 199	1 352 534	236 476	47 905	270 586	
1984.....	1 473 975	9 985	52 622	24 219	9 069	121 162	11 159	1 667 987	45 123	1 402 022	258 493	49 780	279 596	
1985.....	1 546 094	9 913	52 019	24 020	9 017	127 618	11 867	1 746 615	44 830	1 460 573	279 891	50 738	286 702	
<b>b. Rekisteriin merkityt uudet moottoriajoneuvot – Inregistrerade nya motorfordon – New vehicles registered</b>														
1982.....	128 761	3 560	4 176	2 344	535	13 498	560	147 530	6 866	116 314	29 499	3 952	11 692	
1983.....	120 174	3 254	4 093	2 261	596	13 463	616	138 942	6 491	106 932	31 299	4 859	11 079	
1984.....	127 655	3 127	3 856	2 239	482	13 826	593	146 412	6 280	115 496	30 705	4 545	11 316	
1985.....	138 976	3 172	3 676	2 130	471	13 931	616	157 670	6 219	126 772	30 891	4 416	10 370	
1986.....	144 021	3 556	3 772	2 355	490	15 266	712	164 261	6 847	133 655	30 602	3 557	8 659	
1986	I	18 721	307	325	218	33	1 682	70	20 831	604	16 933	3 898	50	1 765
	II	11 941	315	261	146	35	1 143	57	13 437	518	10 860	2 577	83	723
	III	12 570	314	275	150	25	1 359	41	14 270	516	11 584	2 685	386	685
	IV	16 018	279	329	198	56	1 446	66	17 915	578	15 080	2 835	1 066	1 198
	V	14 195	314	285	155	31	1 359	63	15 933	539	13 333	2 600	659	941
	VI	12 256	324	355	197	40	1 254	63	13 968	601	11 359	2 607	556	424
	VII	11 516	283	276	164	28	1 213	48	13 081	507	10 784	2 296	370	392
	VIII	9 869	271	238	154	24	1 210	39	11 380	478	9 242	2 138	214	429
	IX	11 906	293	298	176	37	1 260	60	13 561	556	11 120	2 441	110	700
	X	12 358	338	371	250	42	1 420	70	14 261	669	11 584	2 677	39	621
	XI	8 292	246	305	199	64	1 040	73	9 774	539	7 763	2 011	18	416
	XII	4 379	272	454	348	75	880	62	5 850	742	4 013	1 837	6	365
*1987	I	18 243	368	356	229	30	1 761	107	20 497	678	16 906	3 591	32	1 325
	II	12 211	287	270	177	55	1 381	76	13 993	562	11 409	2 583	66	670
	III	13 551	276	340	197	41	1 503	99	15 534	555	12 890	2 644	218	728
	VI													
	V													
	VI													
	VII													
	VIII													
	IX													
	X													
	XI													
	XII													

Ks. huomautusosasto numerossa I.

Se notavdelningen i häfte I.

See note section in No. I.

22. Ulkomainen merenkulku – Sjöfarten mellan Finland och utlandet – Foreign shipping

Vuosi ja kuukausi År och månad Year and month	Saapuneet alukset – Ankomna fartyg Vessels entered						Lähteneet alukset – Avgångna fartyg Vessels cleared						Matkustajia Passagerare Passengers	
	Kaik- kiaan Summa Total	Niistä suomal. Därav finska Of which Finnish	Kaik- kiaan Summa Total	Lastissa Last- förande With cargo	Tuotu tavara- määrä Importe- rad varu- mängd Tons imported	Siitä suomal. aluksilla Därav med finska fartyg Of which Finnish vessels	Kaik- kiaan Summa Total	Niistä suomal. Därav finska Of which Finnish	Kaik- kiaan Summa Total	Lastissa Last- förande With cargo	Viety tavara- määrä Exporte- rad varu- mängd Tons exported	Siitä suomal. aluksilla Därav med finska fartyg Of which Finnish vessels	Saapu- neet Ankom- mande Disem- barked	Lähte- neet Avgåen- de Em- barked
	Luku Antal Number		1 000 nettotonnia 1 000 nettoton 1 000 tons		1 000 t		Luku Antal Number		1 000 nettotonnia 1 000 nettoton 1 000 tons		1 000 t		1 000	
	1	2	3	4	5	6	7	8	9	10	11	12	13	14
1982 ....	15 486	7 365	49 750	45 244	30 260	15 517	15 449	7 367	49 479	38 901	16 040	7 718	3 400	3 435
1983 ....	15 695	7 093	51 108	46 096	30 915	14 971	15 703	7 046	51 214	40 623	17 845	8 302	3 439	3 493
1984 ....	15 823	7 313	50 722	44 854	29 418	14 886	15 815	7 284	50 717	41 504	20 729	9 684	3 535	3 570
1985 ....	15 063	6 798	55 740	50 335	31 648	14 561	15 058	6 802	55 713	45 832	20 307	8 498	3 725	3 739
*1986 ....	15 350	6 630	65 098	59 639	29 946	14 887	15 380	6 688	65 509	56 438	20 246	7 662	4 020	4 029
*1986 I	880	397	4 428	4 003	2 200	1 152	899	398	4 555	3 881	1 785	800	156	178
II	795	376	4 089	3 723	1 664	913	794	385	4 080	3 665	1 579	808	230	233
III	804	389	4 187	3 790	1 712	1 048	793	390	4 392	3 939	1 596	667	230	225
IV	1 028	428	4 766	4 286	2 313	1 113	1 042	454	4 762	4 181	1 784	690	254	257
V	1 346	580	5 911	5 458	2 775	1 428	1 342	574	5 924	4 963	1 532	485	365	361
VI	1 647	701	6 176	5 697	2 497	1 010	1 632	712	6 130	5 337	1 597	503	434	426
VII	1 724	818	6 247	5 842	2 725	1 284	1 755	825	6 370	5 461	1 544	523	688	681
VIII	1 655	750	6 319	5 852	2 619	1 279	1 629	750	6 261	5 449	1 612	588	460	490
IX	1 478	597	5 833	5 335	2 787	1 372	1 483	597	5 761	4 924	1 673	660	312	308
X	1 489	568	5 850	5 321	3 031	1 407	1 520	588	6 044	5 098	2 051	736	307	301
XI	1 299	524	5 628	5 212	2 728	1 314	1 306	535	5 649	4 889	1 757	635	310	313
XII	1 205	502	5 665	5 119	2 896	1 569	1 185	480	5 581	4 650	1 737	566	276	256
*1987 I	852	379	4 775	4 371	1 805	1 050	876	388	4 852	4 394	1 754	747	155	173
II	776	367	4 494	4 107	1 650	897	777	375	4 548	4 177	1 731	772	224	238
III	829	359	4 906	4 558	1 675	879	846	364	4 914	4 514	1 685	597	254	242
IV														
V														
VI														
VII														
VIII														
IX														
X														
XI														
XII														

Ks. huomautusosasto numerossa I.

Se notavdelningen i häfte I.

See note section in No. I.

23. Kauppalaivasto – Handelsflottan  
 Merchant fleet

Vuoden ja kuukauden lopussa Vid ut- gången av At the end of	Koko kauppalaivasto Hela handelsflottan		Matkustaja-alukset Passagerarfartyg		Säiliöalukset Tankfartyg		
	Whole merchant fleet		Passenger vessels		Tankers		
	Luku Antal Number	1 000 brt. gross tons	Luku Antal Number	1 000 brt. gross tons	Luku Antal Number	1 000 brt. gross tons	
	1	2	3	4	5	6	
1982 .....	483	2 210	153	257	45	1 095	
1983 .....	484	2 360	157	252	47	1 258	
1984 .....	472	2 067	160	230	44	1 006	
1985 .....	439	1 650	161	246	36	784	
1986 .....	427	1 244	167	295	31	490	
1986	I	439	1 636	162	280	36	784
	II	438	1 670	161	268	36	784
	III	432	1 630	161	268	35	776
	IV	434	1 645	162	290	35	776
	V	434	1 649	162	294	35	776
	VI	426	1 400	161	294	33	594
	VII	426	1 380	163	294	32	576
	VIII	429	1 400	165	294	33	605
	IX	427	1 400	164	294	33	605
	X	426	1 286	164	294	31	490
	XI	424	1 257	165	295	31	490
	XII	427	1 244	167	295	31	490
1987	I	426	1 217	166	269	31	490
	II	430	1 199	167	269	31	490
	III	426	1 184	166	262	30	487
	IV	426	1 170	167	262	30	487
	V						
	VI						
	VII						
	VIII						
	IX						
	X						
	XI						
	XII						

Ks. huomautusosasto numerossa I.

Se notavdelningen i häfte I.

 24. Kotimaisten lentoyhtiöiden säännöllinen  
 lentoliikenne  
 Inhemiska flygbolags reguljära flygtrafik  
 Scheduled air traffic of Finnish airlines

Lentokm Flygkm Kilometres flown	Matkustajakm Passagerarkm Passengers km	Matkustajien luku Antal passagerare Passengers carried	Rahtia ja postia Frakt och post Freight and mail		
1 000			1 000 ton-km		
1	2	3	4		
37 089	2 589 497	2 815	66 867		
36 581	2 629 768	2 797	77 274		
36 959	2 696 235	2 992	79 409		
38 418	2 940 269	3 153	84 305		
38 119	2 935 896	2 988	92 923		
1986	I	3 186	211 045	240	6 767
	II	3 009	199 588	242	7 235
	III	3 103	244 836	233	8 262
	IV	2 332	184 197	140	6 830
	V	3 093	239 996	240	7 713
	VI	3 357	291 661	283	8 346
	VII	3 252	251 190	202	7 117
	VIII	3 384	297 374	270	7 590
	IX	3 509	290 500	311	7 802
	X	3 612	278 717	309	9 299
	XI	3 312	235 645	279	8 583
	XII	2 959	211 146	240	7 380
1987	I	3 121	215 153	241	6 549
	II	3 151	223 668	255	7 515
	III	3 592	290 973	313	9 094

See note section in No. I.

25. Bruttokansantuote ja kansantulo – Bruttonationalprodukt och nationalinkomst – Gross domestic product and national income

1 000 000 mk

Vuosi ja neljännes År och kvartal Year and quarter	Bruttokansantuote Bruttonationalprodukt Gross domestic product	Kulutusmenot Konsumtionsutgifter Final consumption expenditure			Investoinnit Investeringar Gross fixed capital formation			Vienti Export Exports	Tuonti Import Imports	Kansantulo Nationalinkomst National income	Siitä - Därav Of which Palkkasumma Lönes Wages	
		Yksityiset Privata Private	Julkiset Offentliga Government services	Yhteensä Tillsammans Total	Yksityiset Privata Private	Julkiset Offentliga Government services	Yhteensä Tillsammans Total					
	1	2	3	4	5	6	7	8	9	10	11	
<b>Käypiin hintoihin – Löpande priser – Current prices</b>												
1982 .....	245 172	134 161	46 661	180 822	52 877	8 110	60 987	76 397	74 367	203 500	109 720	
1983 .....	274 436	149 607	53 305	202 912	59 751	9 236	68 987	84 061	82 770	228 653	122 260	
1984 .....	307 713	164 296	59 676	223 972	62 669	9 605	72 274	95 739	87 768	256 630	136 176	
*1985 .....	335 394	180 034	67 901	247 935	68 092	10 556	78 648	99 136	96 097	280 873	149 997	
*1986 .....	357 881	192 481	73 217	265 698	70 755	10 790	81 545	95 600	91 000	299 680	160 673	
*1984	I	68 482	39 271	13 617	52 888	13 468	2 243	15 711	23 288	20 091	57 405	30 688
	II	74 766	41 469	14 373	55 842	13 478	2 496	15 974	23 274	21 917	63 002	33 913
	III	79 002	40 518	16 084	56 602	15 759	2 395	18 154	23 283	22 463	65 870	36 967
	IV	85 463	43 038	15 602	58 640	19 964	2 471	22 435	25 894	23 297	70 353	34 608
*1985	I	75 102	42 927	15 521	58 448	14 863	2 453	17 316	23 692	22 230	63 599	33 880
	II	82 902	45 661	16 459	62 120	14 786	2 745	17 531	26 361	25 069	69 686	37 523
	III	85 241	44 651	18 325	62 976	16 267	2 639	18 906	24 647	23 073	71 243	40 672
	IV	92 149	46 795	17 596	64 391	22 176	2 719	24 895	24 436	25 725	76 345	37 922
*1986	I	79 294	46 295	16 944	63 239	15 391	2 535	17 926	22 898	23 817	67 378	36 251
	II	86 981	49 074	17 452	66 526	14 357	2 796	17 153	21 512	19 334	72 764	39 399
	III	92 532	47 439	19 754	67 193	17 957	2 691	20 648	24 697	24 267	77 579	44 007
	IV	99 074	49 673	19 067	68 740	23 050	2 768	25 818	26 493	23 582	81 959	41 016
<b>1980 hintoihin – 1980 års priser – 1980 prices</b>												
1982 .....	201 831	109 825	37 585	147 410	45 172	6 790	51 962	66 438	64 026			
1983 .....	207 752	112 793	39 080	151 873	47 376	7 052	54 428	68 898	66 346			
1984 .....	213 448	115 849	40 185	156 034	46 588	6 887	53 475	73 007	67 054			
*1985 .....	219 754	119 708	42 080	161 788	47 971	7 140	55 111	73 464	71 263			
*1986 .....	223 764	123 563	43 327	166 890	48 046	7 071	55 117	74 752	75 682			
*1984	I	50 154	28 680	10 003	38 683	10 217	1 648	11 865	18 309	15 606		
	II	52 479	29 541	9 958	39 499	10 142	1 753	11 895	17 951	16 953		
	III	52 666	28 207	10 014	38 221	11 646	1 717	13 363	17 482	17 063		
	IV	58 149	29 421	10 210	39 631	14 583	1 769	16 352	19 265	17 432		
*1985	I	51 713	29 421	10 460	39 881	10 684	1 705	12 389	17 459	16 074		
	II	54 707	30 525	10 429	40 954	10 499	1 815	12 314	19 361	18 392		
	III	53 793	29 336	10 493	39 829	11 362	1 781	13 143	18 161	17 289		
	IV	59 541	30 426	10 698	41 124	15 426	1 839	17 265	18 483	19 508		
*1986	I	51 931	30 411	10 809	41 220	10 578	1 689	12 267	18 029	18 909		
	II	54 955	31 747	10 619	42 366	9 928	1 797	11 725	16 883	16 141		
	III	55 766	30 165	10 843	41 008	12 118	1 764	13 882	19 221	20 681		
	IV	61 112	31 240	11 056	42 296	15 422	1 821	17 243	20 619	19 951		

Ks. huomautusosasto numerossa I.

Se notavdelningen i häfte I.

See note section in No. I.

26. Bruttokansantuote toimialoittain – Bruttonationalprodukt enligt näringsgren – Gross domestic product by kind of activity

1980 hintoihin – 1980 års priser – 1980 prices

1 000 000 mk

Vuosi ja neljännes År och kvartal Year and quarter	Maatalous Jordbruk Agriculture	Metsätalous Skogshushållning Forestry	Teollisuus ja kaivannais-toiminta Tillverknings-, gruv- o. a. extraktiiv industri Manufacturing, mining and quarrying	Sähkö-, kaas- ja vesihuolto El-, gas- och vatten-försörjning Electricity, gas and water	Talonrakennus-toiminta Husbyggnadsverksamhet Building	Maa- ja vesirakennustoiminta Anläggningsverksamhet Other construction	Liikenne Transport Transport and communication	Kauppa Handel Trade	Muu toiminta Övrig verksamhet Other activities	Bruttokansantuote yhteensä Bruttonationalprodukten tillsammans Total gross domestic product	Yrittäjätoiminta Näringslivet Industries
	1	2	3	4	5	6	7	8	9	10	11
1982 .....	7 909	7 029	51 142	5 141	10 498	3 691	14 234	18 203	67 766	201 831	137 682
1983 .....	8 721	6 833	52 854	5 367	11 139	3 573	14 703	18 425	70 495	207 752	142 566
1984 .....	8 660	6 985	55 068	5 721	10 655	3 619	15 105	18 806	73 308	213 448	146 673
*1985 .....	7 961	7 356	57 195	6 175	10 512	3 861	15 455	19 452	76 362	219 754	151 118
*1986 .....	8 053	6 799	57 778	6 103	10 142	3 957	15 898	20 149	78 826	223 764	153 106
*1984 I	1 462	1 817	13 524	1 598	2 087	818	3 537	4 242	17 597	50 154	33 776
II	1 606	1 834	13 990	1 249	2 140	917	3 752	4 651	18 339	52 479	35 620
III	3 819	917	12 520	1 350	2 879	928	3 678	4 766	18 248	52 666	36 434
IV	1 773	2 417	15 034	1 524	3 549	956	4 138	5 147	19 124	58 149	40 843
*1985 I	1 431	2 096	13 791	1 838	2 051	833	3 623	4 343	18 265	51 713	34 844
II	1 503	2 240	14 930	1 400	2 142	994	3 786	4 823	19 127	54 707	37 605
III	3 405	765	13 165	1 369	2 765	1 008	3 773	4 892	19 045	53 793	37 037
IV	1 622	2 255	15 309	1 568	3 554	1 026	4 273	5 374	19 925	59 541	41 632
*1986 I	1 383	1 974	13 369	1 748	2 019	854	3 712	4 463	18 890	51 931	34 597
II	1 489	1 861	14 963	1 314	1 805	1 035	3 777	5 098	19 583	54 955	37 337
III	3 523	805	13 567	1 425	2 798	1 036	3 960	5 147	19 715	55 766	38 438
IV	1 658	2 159	15 889	1 616	3 520	1 032	4 449	5 441	20 638	61 112	42 734

27. Bruttokansantuote henkeä kohden – Bruttonationalprodukt per invånare – Gross domestic product per capita

Käypiin hintoihin – Löpande priser – Current prices  
mk

Vuosi År Year	
1973 .....	15 294
1974 .....	19 199
1975 .....	22 136
1976 .....	24 922
1977 .....	27 433
1978 .....	30 220
1979 .....	35 041
1980 .....	40 288
1981 .....	45 511
1982 .....	50 793
1983 .....	56 517
1984 .....	63 033
*1985 .....	68 417
*1986 .....	72 756

28. Julkisten menojen hintaindeksi  
Prisindexar för offentliga utgifter  
Price indices for public expenditure  
1977 = 100

Vuosi ja neljännes År och kvartal Year and quarter	Valtiontalous Statshushållningen State finances	Kunnallistalous Kommunalhushållningen Municipal finances
	1	2
1982 .....	160,0	161,9
1983 .....	174,2	175,3
*1984 .....	*186,8	*187,8
*1985 .....	*199,2	*200,8
*1986 .....	*203,8	*204,8
*1985 I	*197,8	*199,0
II	*199,9	*201,3
III	*199,6	*201,5
IV	*199,7	*201,4
*1986 I	*203,2	*204,5
II	*203,8	*204,5
III	*203,7	*204,7
IV	*204,4	*205,5

HINNAT JA PALKAT — PRISER OCH LÖNER — PRICES AND WAGES

29. Asuntojen hinnat — Bostädernas priser — Housing prices

Vanhoiden kerrostalohuoneistojen keskimääräiset velattomat neliohinnat — Gamla våningshuslägenheters genomsnittliga skuldfräa kvadratmeterpriser — Average unencumbered selling prices per square metre for units in old blocks of flats

Kaupunki Stad Urban municipality	Vuosi ja neljännes — År och kvartalet — Year and quarter									
	1980	1985	1985			1986				
			IV		I		II		III	
	mk/m <sup>2</sup>		mk/m <sup>2</sup>		1983 = 100	mk/m <sup>2</sup>	1983 = 100	mk/m <sup>2</sup>	1983 = 100	mk/m <sup>2</sup>
1	2	3	4	5	6	7	8	9	10	
Helsinki — Helsingfors .....	3 088	6 310	6 335	117,6	6 434	120,2	6 535	121,4	6 591	122,5
Espoo + Kauniainen — Esbo + Grankulla .....	2 749	5 399	5 502	119,6	5 712	124,4	5 571	121,3	5 658	122,9
Vantaa — Vanda .....	2 488	4 552	4 541	114,2	4 758	119,6	4 680	117,7	4 841	122,2
Tampere — Tammerfors .....	2 018	3 459	3 514	114,0	3 617	117,3	3 693	120,0	3 725	120,7
Turku — Åbo .....	1 952	3 978	3 906	110,1	4 013	113,2	3 901	109,8	3 941	110,9
Pori — Björneborg .....	1 777	2 866	2 984	124,5	3 063	128,9	2 854	118,4	2 890	120,2
Lappeenranta — Villman- strand .....	2 200	3 702	3 774	114,2	3 787	114,8	4 032	121,7	3 901	117,8
Kouvola .....	1 670	3 104	3 220	125,5	3 345	130,5	3 542	137,8	3 275	126,5
Lahti — Lahtis .....	1 830	3 331	3 294	111,4	3 332	112,8	3 337	112,8	3 453	116,8
Kuopio .....	2 278	3 850	3 953	117,0	4 024	119,3	4 014	118,9	4 001	118,4
Jyväskylä .....	..	3 959	3 866	107,5	3 985	111,2	4 177	116,2	4 227	117,6
Vaasa — Vasa .....	..	3 957	3 853	122,7	4 102	130,9	3 921	125,2	3 971	126,7
Mikkeli — S:t Michel .....	..	3 586	3 593	129,2	4 000	139,7	3 715	132,1	3 617	130,5
Joensuu .....	..	3 650	3 774	112,8	3 878	116,0	4 054	120,9	3 951	118,3
Oulu — Uleåborg .....	1 926	3 305	3 270	105,7	3 332	107,6	3 428	110,7	3 446	111,0
Rovaniemi .....	2 246	3 651	3 552	110,3	3 722	115,9	3 657	113,3	3 661	113,2

Huoneisto- ja talotyyppin mukaan, III neljännes 1986 — Efter typ av lägenhet och hus, III kvartalet 1986 — By type of dwelling and type of building, 3rd quarter 1986

A = vuosimuutos — årsändring — change from previous year  
B = kauppojen lukumäärä — antal köp — number of sales

Kaupunki Stad Urban municipality	Kerrostalot — Flervåningshus — Blocks of flats											Rivitalot — Radhus — Terraced houses				
	Yhteensä — Inalles —			Yksiot — Enrummare —			Kaksiot — Tvårummare —			Kolmiot + — Tre rum +						
	Total			1-room unit			2-room unit			3-room unit +						
	mk/m <sup>2</sup>	A	B	mk/m <sup>2</sup>	A	B	mk/m <sup>2</sup>	A	B	mk/m <sup>2</sup>	A	B	mk/m <sup>2</sup>	A	B	
11	12	13	14	15	16	17	18	19	20	21	22	23	24	25		
Koko maa — Hela lan- det — Whole country ..	4 577	+4,4	3 842	5 333	+5,8	1 304	4 331	+3,2	1 490	4 189	+4,7	1 048	4 262	+3,3	758	
Helsinki — Helsingfors ..	6 591	+5,7	1 070	7 491	+6,8	433	6 199	+3,7	396	6 069	+7,0	241	6 802	+7,1	83	
Espoo + Kauniainen — Esbo + Grankulla .....	5 658	+7,1	203	6 618	+4,1	45	5 741	+9,7	63	5 124	+6,6	95	6 120	+1,2	77	
Vantaa — Vanda .....	4 841	+6,2	210	5 926	+3,1	59	4 773	+5,5	76	4 346	+8,8	75	5 182	+3,5	60	
Tampere — Tammerfors ..	3 725	+11,1	359	4 141	+8,8	116	3 585	+9,8	151	3 492	+15,8	92	4 092	+5,8	43	
Turku — Åbo .....	3 941	-0,3	352	4 649	+2,0	118	3 757	-4,2	142	3 547	+2,3	92	3 965	-8,6	24	
Pori — Björneborg .....	2 890	+0,3	86	3 205	+5,0	24	2 821	+3,8	39	2 705	-8,1	23	..	..	..	
Lappeenranta — Vill- manstrand .....	3 901	+2,2	81	4 548	+13,1	31	3 886	+2,2	37	3 215	-8,3	13	..	..	..	
Kouvola .....	3 275	+8,2	60	3 937	+13,4	23	3 187	+13,6	26	2 561	-5,7	11	..	..	..	
Lahti — Lahtis .....	3 453	+3,1	211	3 988	+3,5	63	3 260	+1,3	74	3 225	+5,1	74	..	..	..	
Kuopio .....	4 001	+6,8	102	4 623	+10,9	33	3 936	+6,9	42	3 464	+2,3	27	..	..	..	
Jyväskylä .....	4 227	+7,3	84	4 978	+3,8	28	4 173	+9,5	32	3 626	+7,4	24	..	..	..	
Vaasa — Vasa .....	3 971	+0,9	106	4 428	-0,4	27	3 996	+2,1	44	3 546	+1,1	35	..	..	..	
Mikkeli — S:t Michel ..	3 617	+2,8	49	3 745	-11,8	17	3 926	+17,5	20	3 079	-3,3	12	..	..	..	
Joensuu .....	3 951	+9,7	91	4 621	+14,6	31	3 573	+4,8	35	3 692	+10,2	25	..	..	..	
Oulu — Uleåborg .....	3 446	+4,2	234	4 176	+7,0	95	3 206	+1,4	81	3 065	+5,6	58	3 226	-3,1	46	
Rovaniemi .....	3 661	-3,8	78	4 764	+5,4	24	3 706	-0,2	37	2 722	-16,2	17	..	..	..	

Ks. huomautusosasto numerossa I.

Se notavdelningen i häfte I.

See note section in No. I.

30. Rakennuskustannusindeksi – Byggnadskostnadsindex – Building Cost Index

1980 = 100. Ryhmien painot ilmoitettu suluisissa – Gruppvikterna angivna inom parentes – Weighting figures in parentheses

Vuosi ja kuukausi År och månad Year and month	Kokonaisindeksi – Totalindex – Total index 0–9					0	1	2–3	4–5	6
	a	b	c	d	e	Rakennutta- jan kustan- nukset Byggherrens kostnader Employer's costs	Maarakennus Mark- byggnad Earth work	Perustukset ja runko Grund och stomme Foundations and frame	Täydentävät ja pinta- rakenteet Kompl. och ytbe- klädnader Supplemen- tary and surface structures	Kalusteet, varusteet ja laitteet Inredning, utrustning och anlägg- ningar Fixtures equipment
	(210)	(591)	(162)	(37)	(1000)	(60)	(55)	(290)	(165)	(65)
	1	2	3	4	5	6	7	8	9	10
1982 .....	116,8	117,8	118,4	118,8	117,7	117,2	116,1	122,4	113,8	111,8
1983 .....	124,4	129,3	131,5	132,3	128,7	130,7	126,0	135,0	123,5	124,1
1984 .....	133,7	136,1	142,1	135,4	136,6	144,2	130,8	142,7	128,5	134,1
1985 .....	144,4	142,8	150,2	142,6	144,3	153,5	133,8	150,2	135,0	138,0
1986 .....	154,1	148,3	155,5	145,3	150,6	155,1	139,9	156,7	141,9	139,5
1986 I	150,8	146,1	154,7	142,7	148,4	158,4	137,3	153,2	139,2	139,7
II	151,0	146,6	153,9	140,8	148,5	156,1	136,9	153,7	139,8	140,0
III	151,0	146,7	155,3	142,5	148,8	157,2	137,0	154,5	140,4	136,7
IV	151,5	147,3	155,5	142,5	149,3	155,5	137,9	155,0	141,8	136,8
V	151,6	147,8	155,9	144,4	149,8	155,8	139,2	156,0	141,7	136,8
VI	155,6	148,2	155,4	146,4	150,8	153,2	142,0	157,1	142,6	137,3
VII	156,2	148,4	155,8	146,4	151,2	153,8	142,9	157,3	142,8	137,4
VIII	156,2	149,0	155,8	146,4	151,5	154,0	142,3	157,9	143,2	139,0
IX	156,2	149,5	155,8	146,4	151,8	154,2	140,2	158,5	143,3	141,4
X	156,2	149,6	155,9	148,3	152,0	154,4	140,6	158,9	142,8	140,5
XI	156,2	150,1	156,0	148,3	152,3	154,6	140,6	159,0	142,6	143,9
XII	156,2	150,2	155,9	148,3	152,3	154,1	141,5	159,2	142,5	144,0
1987 I	158,9	151,4	158,1	149,3	154,0	156,5	142,5	159,3	143,5	148,6
II	158,9	151,8	158,5	149,3	154,3	156,7	143,4	159,7	144,0	148,8
III	165,2	151,4	160,8	149,3	155,8	158,4	146,4	160,7	142,4	150,2
IV	165,5	153,7	161,0	149,3	157,2	159,6	144,6	164,5	142,9	150,3
V										
VI										
VII										
VIII										
IX										
X										
XI										
XII										

Puhelinvastaaajasta, puh. (90) 1734 273, saa tuoreimman kokonaisindeksin.

Via telefonsvarare, tel. (90) 1734 274, erhålls den senaste totalindexen.

Ks. huomautusosasto numerossa I.

Se notavdelningen i häfte I.

See note section in No. I.

30. Rakennuskustannusindeksi (jatk.)  
Byggnadskostnadsindex (forts.)  
Building Cost Index (cont.)

Vuosi ja kuukausi År och månad Year and month	7	Sitä -- Därav -- Of which		8	9	1-6, 8-9	1-9
	Konetekniset sivu-urakat Maskintekniska sidoprennärer Side contracts; mechanical engineering	7.1-2 LVI-työt VVS-arbeten Heating, plumbing and ventilation	7.3 Sähkötyöt El. installation Electrical installations	Työmaan käyttö- tannukset Arbetsplat- sens drift- kostnader Building site operating costs	Työmaan yhteis- tannukset Arbets- platsens kollektiva kostnader Building site general costs	Rakennus- tekni- set työt Byggnads- tekniska arbeten Construction work	Raken- tajan indeksi Bygga- rens index Builder's index
	(160)	(102)	(43)	(80)	(125)	(780)	(940)
	11	12	13	14	15	16	17
1982 .....	116,5	113,9	117,3	118,4	117,0	118,0	117,8
1983 .....	127,3	123,2	130,1	129,2	125,2	128,9	128,6
1984 .....	136,6	131,5	141,4	134,5	134,5	136,0	136,1
1985 .....	147,6	144,0	149,6	140,9	144,4	142,9	143,7
1986 .....	156,1	153,2	157,5	140,3	155,5	149,1	150,3
1986							
I	154,1	150,9	155,3	140,0	152,1	146,4	147,7
II	154,3	151,3	155,3	138,8	152,2	146,7	148,0
III	154,3	151,5	154,8	138,8	153,6	147,0	148,3
IV	155,6	153,3	155,5	138,3	153,6	147,6	148,9
V	155,8	153,5	155,5	138,9	153,7	148,1	149,4
VI	156,0	153,7	155,8	140,6	157,1	149,6	150,7
VII	156,9	153,7	159,1	140,6	157,2	149,8	151,0
VIII	156,9	153,8	158,9	140,8	157,2	150,2	151,4
IX	156,9	153,9	158,7	141,0	157,3	150,6	151,7
X	157,3	154,0	159,8	142,2	157,2	150,7	151,8
XI	157,8	154,6	160,2	141,9	157,2	150,9	152,1
XII	157,8	154,5	160,6	141,9	157,3	151,1	152,2
1987							
I	159,5	155,8	163,7	144,5	161,3	152,7	153,8
II	159,4	155,6	163,7	144,5	161,5	153,1	154,1
III	162,7	159,5	165,9	145,4	165,5	154,2	155,6
IV	163,7	160,6	167,1	145,5	166,0	155,6	157,0
V							
VI							
VII							
VIII							
IX							
X							
XI							
XII							

31. Pientalon rakennus-  
kustannusindeksi  
Byggnadskostnads-  
index för småhus  
Building Cost Index for  
Single-Unit Dwellings  
1980 = 100

Kokonaisindeksi - Totalindex Total index 0-9			
a	b	c	a + b + c
Työ Arbete Work	Aine Material Materials	Palvelu Tjänst Services	Yhteensä Summa Total
(265)	(570)	(165)	(1000)
1	2	3	4
117,3	113,1	118,2	115,1
125,0	123,4	130,5	125,0
134,4	130,3	139,8	132,9
144,5	135,4	147,9	139,9
153,7	139,3	152,8	145,3
150,5	137,6	151,7	143,3
150,6	138,2	151,7	143,7
150,6	138,4	153,2	144,1
151,1	138,9	152,7	144,4
151,2	138,8	152,9	144,4
155,3	139,0	152,8	145,6
155,9	139,1	153,0	145,9
155,9	139,6	153,0	146,1
155,9	139,8	153,1	146,2
155,9	139,9	153,1	146,3
155,9	141,1	153,3	147,0
155,9	141,5	153,2	147,2
158,4	142,9	155,6	149,1
158,4	143,0	156,0	149,2
164,5	142,5	158,1	150,9
164,7	144,1	158,6	151,9

Ks. huomautusosasto numerossa I.

Se notavdelningen i häfte I.

See note section in No. I.

HINNAT JA PALKAT — PRISER OCH LÖNER — PRICES AND WAGES

Vuosi ja kuukausi År och månad Year and month	0	1	2	3-5	6	7	Siitä - Därav - Of which		8	9	1-6, 8-9	1-9	
	Rakennut- tajan kus- tannukset Bygg- herrens kostnader	Maara- kennus Mark- bygg- nad Earth Employers' work costs	Perus- tukset Grund Foundations	Runko- täydentävät ja pinta- rakenteet Stomkon- struktioner, bygn.delar och ytbe- klädnader Frame, supplemen- tary and surface structures	Kalusteet, varusteet ja laitteet Inredning, utrustning och anlägg- ningar Fixtures and equipment	Kone- tekniset sivu-urakat Maskintek- niska sido- entreprena- der Side contracts; mechanical engineering	7.1, 7.2 Pientalon LVI-työt VVS-arbe- ten i småhus Heating, plumbing and ventilation		7.3 Pientalon sähkötyöt El. instal- lation i småhus Electrical installa- tions	Työmaan käyttökus- tannukset Arbets- platsens driftkost- nader Building site operating costs	Työmaan yhteiskus- tannukset Arbets- platsens kollektiva kostnader Building site gen- eral costs	Pientalon rakennus- tekniset työt Byggnads- tekn. arbeten i småhus Construc- tion work of single-unit dwellings	Pientalo- rakentajan indeksi Småhus- byggarens index Index for single-unit dwelling builder
	(50)	(70)	(60)	(425)	(65)	(190)	(145)	(45)	(45)	(95)	(760)	(950)	
5	6	7	8	9	10	11	12	13	14	15	16		
1982 .....	118,1	115,0	114,9	112,5	111,6	120,5	121,8	116,3	114,9	116,6	113,5	114,9	
1983 .....	129,2	122,6	124,3	123,6	124,2	129,1	128,9	129,7	125,0	123,5	123,7	124,8	
1984 .....	142,0	127,3	131,2	129,9	134,8	138,7	138,0	141,2	132,0	134,6	130,9	132,5	
1985 .....	151,6	130,9	133,9	133,5	140,1	153,5	154,5	150,3	136,7	146,6	135,7	139,2	
1986 .....	156,8	136,5	135,3	136,1	142,6	165,4	167,6	158,5	135,0	160,2	139,6	144,8	
1986	I	156,2	134,3	133,0	134,2	142,9	162,4	164,2	156,5	135,5	156,7	137,7	142,7
	II	156,0	134,4	133,0	134,4	143,3	163,6	165,9	156,5	135,2	156,8	137,9	143,1
	III	157,9	134,4	133,4	135,5	139,8	163,5	165,9	155,9	134,9	157,5	138,3	143,3
	IV	156,9	135,1	133,4	135,8	139,9	164,7	167,3	156,5	134,5	157,6	138,5	143,8
	V	156,9	135,9	134,8	135,4	139,9	164,8	167,3	156,5	134,0	157,6	138,5	143,7
	VI	155,9	138,0	136,3	136,5	140,1	165,0	167,4	157,1	134,8	162,2	140,1	145,0
	VII	156,5	138,7	136,3	136,7	140,1	165,8	167,5	160,2	134,8	162,2	140,2	145,3
	VIII	156,6	138,2	136,4	137,0	141,9	165,8	167,6	160,0	135,0	162,3	140,5	145,6
	IX	156,7	136,9	136,4	137,0	144,6	165,8	167,7	159,6	135,3	162,3	140,7	145,7
	X	156,8	137,0	136,7	137,0	143,6	166,2	168,0	160,4	135,7	162,2	140,6	145,7
	XI	157,5	137,4	136,8	136,9	147,7	168,7	171,0	161,2	134,9	162,2	140,9	146,5
	XII	157,3	138,0	136,8	137,1	147,7	169,1	171,5	161,5	134,9	162,3	141,1	146,7
1987	I	160,0	139,3	137,1	138,1	152,3	170,3	172,1	164,5	139,2	167,4	143,0	148,5
	II	160,1	140,0	136,1	138,4	152,4	170,3	172,2	164,5	139,2	167,6	143,2	148,7
	III	162,0	142,7	137,7	138,8	153,7	172,9	174,9	166,6	140,5	172,6	144,7	150,3
	IV	162,9	141,5	141,7	139,7	153,8	174,8	176,7	168,6	140,9	173,2	145,5	151,3
	V												
	VI												
	VII												
	VIII												
	IX												
	X												
	XI												
	XII												

Ks. huomautusosasto numerossa I.

Se notavdelningen i häfte I.

See note section in No. 1.

32. Maatalouden tuotantorakennuksen rakennuskustannusindeksi – Byggnadskostnadsindex för lantbruksbyggnader – Building Cost Index for Agricultural Building

1980 = 100. Ryhmien painot ilmoitettu suluisissa – Gruppvikterna angivna inom parentes – Weighting figures in parentheses

Vuosi ja kuukausi År och månad Year and month	Kokonais- indeksi Totalindex Total index	0 Rakennuttajan kustannukset Byggherrens kostnader Employers' costs	1 Maanrakennus- töiden tarvikkeet Material för markbyggnads- arbeten Materials for earth works	2 Rakennusteknisten töiden tarvikkeet Material för byggnadstekniska arbeten Materials for construction works	3 Konetekniset sivu-urakat Maskintekniska sidoentreprena- der Side contracts; mechanical engineering	4 Työmaan yhteisten töiden tarvikkeet Material för arbetsplatsens gemensamma arbeten Joint materials of building site	5 Työpalkat sosiaali- kustannuksiin Arbetslöner inkl. socialkostnader Wages and social expenses	
	(100,0)	(2,0)	(3,0)	(52,0)	(14,0)	(4,0)	(25,0)	
	1	2	3	4	5	6	7	
1982 .....	114,0	118,2	113,5	113,5	117,6	118,5	112,1	
1983 .....	122,2	128,2	120,9	122,5	127,3	130,6	116,9	
1984 .....	128,9	138,9	121,5	128,7	137,1	138,9	123,2	
1985 .....	134,4	147,9	130,0	131,8	148,8	144,8	129,6	
1986 .....	139,1	155,9	134,2	135,4	158,0	142,4	135,0	
1986	I	137,6	152,2	133,3	134,1	155,6	144,6	133,0
	II	137,9	153,7	133,9	134,5	156,0	144,1	133,0
	III	138,3	156,3	133,9	135,3	156,1	144,1	133,0
	IV	138,7	156,1	134,1	135,6	157,5	142,9	133,2
	V	138,5	156,0	134,2	135,2	157,5	141,9	133,2
	VI	139,3	155,9	134,3	135,2	157,7	142,0	136,4
	VII	139,6	156,6	134,3	135,3	159,0	142,0	136,4
	VIII	139,9	156,8	134,4	135,9	159,1	141,3	136,4
	IX	139,9	156,8	134,4	136,0	159,0	141,5	136,4
	X	140,0	156,9	134,4	136,1	159,3	141,7	136,4
	XI	140,1	157,0	134,8	136,1	159,5	141,4	136,4
	XII	140,0	156,9	134,8	135,8	160,1	141,4	136,4
1987	I	140,9	159,4	136,5	135,6	162,4	146,5	137,9
	II	141,2	159,5	136,5	136,2	162,4	146,5	137,9
	III	142,5	161,4	137,5	136,0	165,8	147,2	141,3
	IV	143,6	162,3	137,5	137,5	167,8	148,0	141,5
	V							
	VI							
	VII							
	VIII							
	IX							
	X							
	XI							
	XII							

Ks. huomautusosasto numerossa I.

Se notavdelningen i häfte I.

See note section in No. I.

33. Tie- ja maarakennuskustannusindeksit – Väg- och jordbyggnadskostnadsindexar – Cost indices of road and land construction

1980 = 100. Ryhmien painot ilmoitettu suluisissa – Gruppvikterna angivna inom parentes – Weighting figures in parentheses

Vuosi ja kuukausi År och månad Year and month	Työpalkat Arbetslöner Wages	Konetyöt Maskin- arbeten Machine- works	Kuljetukset Transporter Transports	Tarveaineet Material Materials	Siltaurakat Broentreprenader Bridge contracts	Päällystys- urakat Belägg. en- treprenader Surfacing contracts	Murskaus- urakat Krossnings- entreprenader Crushing contracts	Yleiskulut Allmänna utgifter General costs	Kokonais- indeksi Totalindex Total index	E-indeksi <sup>1)</sup> E-index <sup>1)</sup> E-index <sup>1)</sup>
	<sup>2)</sup> (12,6)	(15,4)	(21,5)	(11,2)	(11,1)	(8,5)	(5,7)	(14,0)	(100,0)	
	<sup>3)</sup> (16,4)	(20,1)	(28,1)	(9,7)	(–)	(–)	(7,4)	(18,3)	(100,0)	(65,3)
	1	2	3	4	5	6	7	8	9	10

Tierakennuskustannusindeksi – Vägbyggnadskostnadsindex – Cost Index of Road Construction

1982	126	121	124	115	134	118	102	121	122	..
1983	137	128	135	129	142	130	107	131	132	..
1984	150	132	142	136	143	141	98	143	139	..
1985	161	138	142	137	156	158	101	151	145	..
1986	178	144	138	142	158	133	117	159	148	..
1986 VII	179	145	138	142	161	139	115	159	149	..
1986 VIII	179	144	137	142	166	124	117	159	148	..
1986 IX	179	146	135	142	163	124	118	160	148	..
1986 X	179	147	137	142	161	124	125	160	148	..
1986 XI	179	146	134	142	167	124	119	160	148	..
1986 XII	179	145	135	141	172	124	116	160	148	..
1987 I	180	147	138	141	172	124	122	161	150	..
1987 II	185	147	136	141	170	124	123	169	151	..
1987 III										..
1987 IV										..
1987 V										..
1987 VI										..

Maarakennuskustannusindeksi – Jordbyggnadskostnadsindex – Cost Index of Land Construction

1982	126	121	124	114	..	..	102	121	121	119
1983	137	128	135	129	..	..	107	131	131	129
1984	150	132	142	134	..	..	98	143	137	133
1985	161	138	142	138	..	..	101	151	142	135
1986	178	144	138	145	..	..	117	159	149	138
1986 VII	179	145	138	145	..	..	115	159	149	139
1986 VIII	179	144	137	145	..	..	117	159	149	138
1986 IX	179	146	135	145	..	..	118	160	149	138
1986 X	179	147	137	144	..	..	125	160	150	140
1986 XI	179	146	134	144	..	..	119	160	148	138
1986 XII	179	145	135	144	..	..	117	160	148	137
1987 I	180	147	138	144	..	..	122	161	150	140
1987 II	185	147	136	144	..	..	123	169	152	139
1987 III					..	..				..
1987 IV					..	..				..
1987 V					..	..				..
1987 VI					..	..				..

Ks. huomautusosasto numerossa I.

<sup>1)</sup> Kokonaisindeksi ilman kohtia työpalkat ja yleiskulut.

<sup>2)</sup> Tierakennuskustannusindeksi.

<sup>3)</sup> Maarakennuskustannusindeksi.

Se notavdelningen i häfte I.

<sup>1)</sup> Totalindex utan punkterna arbetslöner och allmänna utgifter.

<sup>2)</sup> Vägbyggnadskostnadsindex.

<sup>3)</sup> Jordbyggnadskostnadsindex.

See note section in No. I.

<sup>1)</sup> Total index without items wages and general costs.

<sup>2)</sup> Cost Index of Road Construction.

<sup>3)</sup> Cost Index of Land Construction.

34. Elinkustannusindeksi – Levnadskostnadsindex – Cost-of-Living Index

1951: 10 = 100

Vuosi ja kuukausi År och månad Year and month	Kokonaisindeksi Totalindex Total index	Ryhmäindeksit ja (suluissa) niiden painot – Gruppindextal och (inom parentes) deras vikter – Indices by group and their weights (in parent.)				
		Ravinto Föda Food	Asunto Bostad Rent	Lämpö ja valo Värme och lyse Fuel and light	Vaatus Beklädnad Clothing	Muut menot Övriga utgifter Miscellaneous
		<sup>1)</sup> (100,0) <sup>2)</sup> (100,0)	<sup>3)</sup> (16,3)	<sup>3)</sup> (3,5)	(6,4) (7,2)	(51,5) (51,4)
	1	2	3	4	5	6
1982.....	797	936	1 496	763	393	794
1983.....	865	1 004	1 595	795	422	874
1984.....	925	1 078	1 688	803	447	941
1985.....	980	1 161	1 778	821	472	993
1986.....	1 015	1 204	1 828	751	492	1 030
1986 I	999	1 181	1 812	803	473	1 015
II	1 003	1 187	1 819	803	480	1 019
III	1 005	1 195	1 819	755	489	1 018
IV	1 009	1 204	1 819	755	491	1 022
V	1 013	1 201	1 850	735	493	1 023
VI	1 018	1 210	1 850	735	492	1 030
VII	1 019	1 216	1 850	734	486	1 031
VIII	1 021	1 208	1 850	732	492	1 035
IX	1 021	1 209	1 818	735	497	1 040
X	1 024	1 214	1 818	740	502	1 043
XI	1 024	1 211	1 818	740	505	1 043
XII	1 025	1 207	1 818	740	506	1 046
1987 I	1 035	1 212	1 819	771	490	1 068
II	1 039	1 215	1 819	771	496	1 072
III	1 044	1 222	1 819	772	503	1 078
IV	1 049	1 229	1 819	774	506	1 083
V						
VI						
VII						
VIII						
IX						
X						
XI						
XII						

Puhelinvastaajasta, puh. (90) 5800 222, saa tuoreimman kokonaisindeksin.  
Via telefonsvarare, tel. (90) 5800 333, erhålls den senaste totalindexen.

Ks. huomautusosasto numerossa I.

Se notavdelningen i häfte I.

See note section in No. I.

<sup>1)</sup> 1983: XI—.

<sup>1)</sup> 1983: XI—.

<sup>1)</sup> 1983: XI—.

<sup>2)</sup> 1979: II—1983: X.

<sup>2)</sup> 1979: II—1983: X.

<sup>2)</sup> 1979: II—1983: X.

<sup>3)</sup> Asunto, lämpö ja valo 20,8.

<sup>3)</sup> Bostad, värme och lyse 20,8.

<sup>3)</sup> Rent, fuel and light 20,8.

35. Kuluttajahintaindeksi – Konsumentprisindex – Consumer Price Index

1981 = 100

Vuosi ja kuukausi År och månad Year and month	Kokonais- indeksi Totalindex Total index	Ryhmäindeksit ja suluissa niiden painot – Gruppindexar och inom parentes deras vikter – Indices by group and their weights in parentheses								
		0	1	2	3	4	5	6	7	8
		Ravinto Föda Food	Juomat ja tupakka Drycker och tobak Beverages and tobacco	Vaatetus ja jalkineet Beklädnad och skodon Clothing and footwear	Asunto, lämpö ja valo Bostad, värme och lyse Rent, fuel and light	Kotitalous- kalusto ym. Hushålls- inventarier mm. Household equipment and services	Terveyden- ja sairauden- hoito Hälsa- och sjukvård Health and medical care	Liikenne Samfärdsel Transport and com- munication	Koulutus ja virkistys Utbildning och recreation Education and recreation	Muut tavarat ja palvelukset Övriga varor och tjänster Other goods and services
(100,0)	(21,2)	(6,6)	(6,3)	(20,8)	(5,6)	(1,9)	(16,1)	(9,2)	(12,3)	
	1	2	3	4	5	6	7	8	9	10
1982 .....	109,6	112,3	112,9	105,3	111,7	105,9	110,2	106,8	106,0	109,6
1983 .....	118,7	120,0	125,1	112,8	118,4	114,3	126,6	117,4	116,9	120,7
1984 .....	127,1	129,1	132,5	119,4	124,5	123,0	145,2	125,4	126,4	130,8
1985 .....	134,6	139,1	140,3	126,1	130,9	129,7	155,7	130,4	132,4	140,4
1986 .....	139,4	144,2	146,4	131,6	134,6	135,0	164,1	130,6	139,9	149,0
1986 I	137,2	141,4	144,7	126,6	133,2	132,6	162,5	130,1	136,0	146,1
II	137,8	142,1	144,7	128,4	133,7	133,3	162,6	130,9	136,1	147,2
III	138,1	143,2	144,7	130,8	133,6	133,6	162,6	129,9	136,2	147,4
IV	138,6	144,2	144,9	131,3	133,6	134,2	162,8	130,4	137,6	147,6
V	139,1	143,9	145,1	131,8	135,7	134,8	162,3	129,2	139,4	148,3
VI	139,8	144,9	147,4	131,6	135,7	135,1	162,9	130,2	140,1	148,9
VII	139,9	145,7	147,4	130,1	135,7	135,1	163,0	130,4	140,2	149,0
VIII	140,2	144,8	147,4	131,4	136,3	135,3	164,4	130,2	141,2	150,2
IX	140,2	144,9	147,4	133,0	134,2	136,0	164,4	131,4	142,3	150,3
X	140,7	145,4	147,6	134,3	134,3	136,5	167,1	131,6	142,8	150,7
XI	140,6	145,0	147,6	135,0	134,3	136,9	167,1	131,1	143,3	151,0
XII	140,8	144,5	147,5	135,2	134,3	137,0	167,1	132,4	143,3	151,1
1987 I	142,2	145,1	152,9	130,9	134,6	137,7	170,3	135,0	146,3	154,3
II	142,7	145,4	152,9	132,7	134,6	138,0	171,6	135,8	146,5	155,1
III	143,4	146,3	155,2	134,6	134,6	138,7	171,6	137,2	146,8	155,1
IV	144,0	147,2	155,5	135,3	134,7	139,4	172,8	138,0	147,8	155,3
V										
VI										
VII										
VIII										
IX										
X										
XI										
XII										

Puhelinvastaajasta, puh. (90) 5800 222, saa tuoreimman kokonaisindeksin.

Via telefonsvarare, tel. (90) 5800 333, erhålls den senaste totalindexen.

Ks. huomautusosasto numerossa I.

Se notavdelningen i häfte I.

See note section in No. I.

36. Kuluttajahintaindeksi – Konsumentprisindex – Consumer Price Index

1981 = 100

Vuosi ja kuukausi År och månad Year and month	Kokoi- nais- indeksi Total- index Total index	Väestöryhmittäiset indeksit – Indexar för befolkningsgrupper Indices by group of population						Alueittaiset indeksit – Regionala indexar Regional indices				Netto- hinta- indeksi Nettopris- index Net Price Index
		1. Maata- lous- yrittäjät Lant- bruksföre- tagare Farmers	2. Kaikki palkan- saajat Alla löntagare and salary earners	2 a. Johtajat ja ylemmät toimihenkilöt Direktörer och högre tjänstemän Managers and admin- istrative employees	2 b. Muut toi- mihenkilöt Övriga tjänstemän Other employees	2 c. Työn- teki- jät Arbetare Workers	3. Eläkeläiset Pensionä- rer Pensioners	1. Pää- kaupunki- seutu Huvud- stads- regionen Metro- politan area of Helsinki	2. Muu Etelä- Suomi Södra Finland utan Helsingfors Other South Finland	3. Väli- Suomi Mellersta Finland Central Finland	4. Pohjois- Suomi Norra Finland North Finland	
	1	2	3	4	5	6	7	8	9	10	11	12
1982 ....	109,6	109,7	109,4	109,3	109,3	109,4	110,4	109,6	109,5	109,6	109,5	110,2
1983 ....	118,7	118,2	118,7	118,7	118,6	118,8	119,1	119,6	118,6	118,3	118,4	118,3
1984 ....	127,1	126,2	127,1	127,2	127,1	127,1	127,7	128,2	127,1	126,4	126,9	125,2
1985 ....	134,6	133,6	134,5	134,7	134,4	134,4	135,5	135,8	134,7	133,8	134,0	132,8
1986 ....	139,4	138,2	139,4	139,7	139,4	139,1	140,4	141,2	139,4	138,6	138,3	138,3
1986 I	137,2	135,9	137,1	137,4	137,2	137,0	138,1	138,8	137,2	136,3	136,3	135,8
II	137,8	136,5	137,8	138,1	137,8	137,6	138,8	139,4	137,9	137,0	136,8	136,5
III	138,1	136,9	138,0	138,4	138,1	137,7	139,2	139,8	138,1	137,3	137,1	136,4
IV	138,6	137,4	138,5	139,0	138,6	138,3	139,8	140,3	138,6	137,8	137,6	136,9
V	139,1	137,9	139,0	139,4	139,1	138,8	140,4	140,9	139,1	138,3	137,9	137,1
VI	139,8	138,6	139,7	140,0	139,7	139,4	141,1	141,6	139,7	139,0	138,7	137,4
VII	139,9	138,9	139,8	140,0	139,8	139,6	141,4	141,7	139,9	139,2	138,7	138,2
VIII	140,2	139,0	140,1	140,4	140,1	139,9	141,5	142,1	140,2	139,3	139,1	139,9
IX	140,2	139,0	140,2	140,6	140,3	140,0	141,2	142,3	140,2	139,3	138,9	138,9
X	140,7	139,4	140,7	141,1	140,7	140,4	141,5	142,7	140,7	139,7	139,2	139,9
XI	140,6	139,4	140,6	141,0	140,7	140,4	141,4	142,6	140,7	139,7	139,4	140,7
XII	140,8	139,5	140,8	141,2	140,9	140,6	141,4	142,8	140,8	139,8	139,4	141,7
1987 I	142,2	140,4	142,4	142,8	142,4	142,2	142,6	144,9	142,2	141,0	140,8	141,5
II	142,7	140,9	142,9	143,4	142,9	142,6	143,0	145,3	142,6	141,5	141,3	142,1
III	143,4	141,6	143,6	144,0	143,7	143,4	143,7	146,0	143,3	142,3	142,1	142,9
IV	144,0	142,1	144,2	144,7	144,3	143,9	144,2	146,7	143,9	142,9	142,7	
V												
VI												
VII												
VIII												
IX												
X												
XI												
XII												

Ks. huomautusosasto numerossa I.

Se notavdelningen i häfte I.

See note section in No. I.

37. Tukkuhintaindeksi – Partiprisindex – Wholesale Price Index

1980 = 100. Ryhmien painot ilmoitettu suluisissa – Gruppvikterna angivna inom parentes – Weighting figures in parentheses

Vuosi ja kuukausi. År och månad Year and month	Kokonaisindeksi Totalindex Total index	Raaka-aineet ja tuotantohyödykkeet Råvaror och produktionsföremåder Raw materials and producers' goods	Kulutus-tavarat Konsumtionsvaror Consumers' goods	Investointi-tavarat Investeringsvaror Investment goods	Tavararyhmät (TOL) – Varugrupper (NI) – Commodity groups (SIC)					
					1	2	3	311	312	313
					Maa-, metsä- ja kalataloustuotteet Jordbruks-, skogsbruks- och fiskeriprodukter Agricultural, forestry and fishing products	Kaivannais-tuotteet Malmer och andra mineraliska ämnen Minerals	Teollisuus-tuotteet Industri produkter Manufactured goods	Elin-tarvikkeet Livsmedel Food-stuffs	Muut elintarvikkeet ja rehut Andra livsföremåder och foder Miscellaneous foodstuffs and feeds	Juomat Drycker Beverages
(100,0)	(61,9)	(29,7)	(8,4)	(11,4)	(6,1)	(73,7)	(10,0)	(1,8)	(1,7)	
	1	2	3	4	5	6	7	8	9	10
1982 .....	120,8	121,2	121,5	115,1	125,2	132,3	117,9	125,6	121,1	126,7
1983 .....	127,7	127,0	130,2	123,8	129,8	137,1	126,6	134,4	135,8	138,6
1984 .....	135,4	134,5	138,4	131,1	138,4	143,2	135,5	145,8	150,0	147,2
1985 .....	142,2	140,4	147,1	138,0	148,3	143,5	142,1	153,2	163,4	160,8
1986 .....	135,7	128,3	149,3	142,7	149,7	81,9	139,5	154,0	169,8	167,1
1986 I	140,9	137,1	149,1	140,2	152,3	123,3	141,5	153,6	163,4	162,5
II	139,2	134,0	149,7	140,8	152,0	98,2	141,5	153,9	167,3	166,7
III	137,4	131,1	149,3	141,4	151,9	87,2	140,2	153,3	169,4	166,7
IV	135,9	128,8	148,9	141,5	151,6	76,7	139,6	154,0	170,7	167,4
V	135,0	127,3	148,8	142,1	150,3	77,7	139,0	154,3	171,7	167,9
VI	134,8	127,1	148,7	142,5	149,4	74,8	139,3	154,2	171,9	168,0
VII	134,1	125,9	148,6	142,8	146,6	68,6	139,4	154,7	172,7	168,2
VIII	133,8	125,2	149,1	143,0	146,2	72,7	138,5	154,7	172,7	168,1
IX	134,0	125,2	149,4	144,0	147,0	75,7	138,4	154,3	171,1	167,5
X	134,3	125,5	149,7	144,1	149,9	74,1	138,4	153,8	170,0	167,5
XI	134,5	125,6	150,0	144,8	148,9	75,4	138,8	154,0	168,5	167,5
XII	134,9	126,2	150,1	145,1	150,3	77,7	138,9	153,2	168,7	167,7
1987 I	136,3	128,0	150,8	145,8	149,7	83,8	140,3	153,2	167,4	168,0
II	136,5	128,0	151,6	146,4	148,8	81,6	140,8	153,2	165,1	170,6
III	136,7	127,9	152,2	147,2	149,4	79,8	141,1	153,5	163,3	170,8
IV	137,1	128,1	152,8	147,4	149,1	79,9	141,7	153,8	163,6	171,9
V										
VI										
VII										
VIII										
IX										
X										
XI										
XII										

Ks. huomautusosasto numerossa I.

Se notavdelningen i häfte I.

See note section in No. I.

HINNAT JA PALKAT – PRISER OCH LÖNER – PRICES AND WAGES

37. Tukkuhintaindeksi (jatk.) – Partiprisindex (forts.) – Wholesale Price Index (cont.)

1980 = 100

Tavararyhmät (TOL) – Varugrupper (NI) – Commodity groups (SIC)										
Vuosi ja kuukausi År och månad Year and month	314	321	322	323	324	331	332	341	342	351
	Tupakka- tuotteet Tobaksvaror Tobacco	Tekstiilit Textilier Textiles	Vaatteet Kläder Clothes	Nahat, turkikset ja nahkateokset Läder och pälsvaror Leather and fur products	Kengät Skor Shoes	Puutavarat ja -teokset Trävaror Lumber and wood products	Kalusteet (ei metallia) Inredning (icke av metall) Furniture (non-metallic)	Sellu- ja paperi- teoll. tuotteet Massa, papper och pappersvaror Pulp, paper and allied products	Graafiset tuotteet Grafiska produkter Prints and published products	Kemikaalit Kemikalier Chemicals
	(0,5)	(2,7)	(1,1)	(0,4)	(0,5)	(2,3)	(0,8)	(4,4)	(3,2)	(4,2)
	11	12	13	14	15	16	17	18	19	20
1982 .....	124,5	116,6	116,1	100,3	115,8	114,1	121,7	118,4	125,1	112,2
1983 .....	140,0	127,3	125,0	108,6	122,8	124,5	132,8	121,3	137,6	118,6
1984 .....	152,0	133,9	136,9	129,5	131,3	130,6	143,5	143,1	150,1	126,3
1985 .....	161,7	142,1	147,9	137,7	138,0	134,1	153,3	137,5	160,9	131,2
1986 .....	170,7	147,3	156,4	141,2	140,6	134,5	163,6	134,2	170,3	125,6
1986 I	166,0	146,7	152,3	139,1	140,1	133,1	161,2	129,3	164,7	130,3
II	166,0	146,7	152,7	140,2	139,9	133,7	162,9	129,5	165,1	131,0
III	166,0	146,6	152,7	140,9	137,9	131,4	163,2	129,9	166,9	130,4
IV	166,0	147,1	153,0	141,2	138,2	132,5	163,6	132,1	169,5	129,6
V	166,0	147,3	153,4	141,5	139,2	133,9	163,9	131,9	170,4	128,2
VI	173,8	147,4	153,3	141,5	139,3	134,2	163,9	134,0	170,4	128,1
VII	174,2	147,5	153,6	142,5	140,7	134,1	164,1	135,7	173,1	123,0
VIII	174,2	148,5	158,6	142,7	140,9	135,8	164,7	135,9	172,3	123,1
IX	174,2	148,0	160,7	141,9	140,8	136,0	164,0	135,9	172,4	120,7
X	174,2	147,4	161,0	141,8	143,0	135,9	163,9	138,8	172,4	120,9
XI	174,2	147,1	161,3	140,2	143,5	136,4	163,8	138,2	173,2	121,5
XII	174,2	147,5	164,7	141,2	143,7	136,9	163,8	139,1	173,2	121,1
1987 I	174,2	148,1	165,9	142,6	145,0	137,9	165,6	143,3	173,7	121,2
II	174,2	147,5	169,7	143,5	144,5	138,3	166,7	143,7	174,0	121,3
III	181,5	147,6	169,3	144,0	146,3	137,6	167,5	144,2	175,4	122,5
IV	181,9	147,3	169,4	143,9	146,8	138,2	167,9	146,9	177,2	123,7
V										
VI										
VII										
VIII										
IX										
X										
XI										
XII										

Ks. huomautusosasto numerossa I.

Se notavdelningen i häfte I.

See note section in No. I.

HINNAT JA PALKAT – PRISER OCH LÖNER – PRICES AND WAGES

Tavararyhmät (TOL) – Varu­rup­per (NI) – Commodity groups (SIC)											
Vuosi ja kuukausi År och månad Year and month	352	353	354	355	356	361	362	369	371	372	
	Muut kemialliset tuotteet Andra kemiska produkter Other chemical products	Maaöljy- jalosteet Petroleum- produkter Petroleum- products	Muut öljy- ja kivihiilituotteet Andra petroleum- och kolprodukter Miscellaneous products of pet- roleum and coal	Kumi- tuotteet Gummi- varor Rubber products	Muovi- tuotteet Plastvaror Plastic products	Posliini- teokset ja saviastiat Varor av porslin och lera Chinaware and pottery	Lasi- tuotteet Glasvaror Glass products	Muut savi- ja kivituotteet Andra ler- och stenprodukter Other non- metallic min- eral products	Rauta, teräs ja ferroseokset Järn, stål och ferrolegeringar Iron, steel and ferrous alloys	Muut metallit Icke-järn- metaller Non- ferrous metals	
	(2,2)	(6,6)	(0,9)	(0,6)	(0,8)	(0,1)	(0,4)	(1,8)	(4,4)	(1,8)	
	21	22	23	24	25	26	27	28	29	30	
1982 .....	116,5	134,7	116,2	120,9	107,8	114,6	109,2	124,7	108,9	92,5	
1983 .....	126,7	144,0	117,5	129,5	115,3	127,4	116,8	133,8	110,0	109,5	
1984 .....	133,9	146,1	118,7	137,0	121,6	140,3	119,5	141,7	121,5	112,2	
1985 .....	140,4	150,3	139,5	142,9	125,7	145,8	126,1	151,5	132,7	117,3	
1986 .....	146,8	99,1	131,4	147,5	127,9	149,8	130,1	156,8	130,6	101,7	
1986	I	142,7	136,8	144,0	146,5	126,9	148,4	128,1	154,7	132,4	106,5
	II	144,3	130,0	143,3	146,4	127,8	148,3	128,5	155,1	131,3	106,5
	III	145,4	119,0	134,2	146,7	128,1	148,5	128,7	154,7	130,5	103,7
	IV	146,4	105,9	132,5	146,8	128,1	148,5	129,0	155,5	130,1	103,5
	V	147,3	96,4	131,3	147,1	127,3	148,0	130,2	156,6	130,3	101,7
	VI	147,6	96,2	131,1	147,5	127,4	148,6	130,6	157,0	130,2	101,7
	VII	148,0	95,1	131,1	147,6	127,5	148,6	130,9	157,8	130,3	101,7
	VIII	147,5	81,7	130,1	147,6	127,1	149,2	130,7	158,1	130,6	100,5
	IX	147,9	81,9	127,9	148,0	127,2	152,1	129,9	158,2	130,2	99,2
	X	147,8	82,0	123,8	148,1	128,1	152,1	130,4	158,2	130,2	99,0
	XI	147,9	82,0	124,3	148,4	129,4	153,7	131,6	157,5	130,3	98,8
	XII	148,3	82,3	123,8	148,9	129,3	152,3	132,6	157,6	130,2	97,4
1987	I	148,5	93,5	123,3	147,5	127,3	152,3	134,8	158,1	128,7	96,3
	II	150,3	96,9	121,6	147,6	128,3	152,3	135,3	158,4	127,1	94,5
	III	150,2	96,6	116,1	147,7	128,0	151,6	135,8	158,4	126,3	96,1
	IV	150,5	96,7	115,9	147,8	128,4	151,6	141,5	159,8	126,5	96,9
	V										
	VI										
	VII										
	VIII										
	IX										
	X										
	XI										
	XII										

Ks. huomautusosasto numerossa I.

Se notavdelningen i häfte I.

See note section in No. I.

HINNAT JA PALKAT – PRISER OCH LÖNER – PRICES AND WAGES

37. Tukkuhintaindeksi (jatk.) – Partprisindex (forts.) – Wholesale Price Index (cont.)

1980 = 100

Vuosi ja kuukausi År och månad Year and month	Tavararyhmät (TOL) – Varugrupper (NI) – Commodity groups (SIC)							Alkuperä Ursprung Origin		
	381	382	383	384	385	39	4	Kotimaiset tavarat Inhemska varor Domestic goods	Tuonti- tavarat Import varor Import goods	
	Metalli- tuotteet Metallvaror <i>Fabricated metal products</i>	Koneet ja laitteet (ei sähkök.) Maskiner och apparater (icke elektr.) <i>Machinery ex- cept electrical</i>	Sähkötekniset koneet ja laitteet Elektrotekniska maskiner och apparater <i>Electrical machinery, equipment and supplies</i>	Kulkuneuvot Transport- medel <i>Transport equipment</i>	Hienomekaani- set tuotteet Finmekaniska produkter <i>Instruments and related products</i>	Muut teollisuus- tuotteet Andra industri- produkter <i>Miscellaneous manufactured products</i>	Sähkö, kaasu, lämpö ja vesi <i>El. gas, värme och vatten</i> <i>Electricity, gas, heat and water</i>			
(3,0)	(7,1)	(3,7)	(5,1)	(1,0)	(0,6)	(8,8)	(69,0)	(31,0)		
	31	32	33	34	35	36	37	38	39	
1982 .....	112,4	115,5	108,0	114,5	106,3	111,2	130,7	122,9	116,0	
1983 .....	121,7	126,1	114,5	123,3	114,9	121,8	127,0	129,6	123,3	
1984 .....	128,3	133,4	121,4	130,5	119,6	128,5	125,2	137,7	130,2	
1985 .....	136,4	140,8	124,6	137,9	120,8	137,5	133,7	145,3	135,3	
1986 .....	142,2	146,1	128,0	141,4	125,5	137,0	123,8	141,9	121,9	
1986	I	139,8	142,7	125,9	139,7	123,6	136,9	133,3	145,6	130,4
	II	140,3	144,0	126,1	140,8	124,1	136,5	132,5	145,3	125,8
	III	141,3	144,5	126,4	138,8	124,4	133,8	129,3	143,8	122,9
	IV	141,1	144,9	127,1	139,1	124,6	134,7	125,9	142,6	120,9
	V	141,8	145,8	127,4	139,8	125,2	135,4	121,0	141,2	121,0
	VI	142,2	146,2	127,6	140,7	125,3	136,0	120,1	141,2	120,6
	VII	142,4	146,6	128,1	141,1	125,2	135,7	119,0	140,7	119,2
	VIII	143,2	146,9	128,2	142,0	126,3	135,2	120,9	140,0	119,8
	IX	143,1	147,2	129,6	142,6	126,6	137,0	120,9	139,9	120,6
	X	143,1	147,2	129,5	143,2	126,7	136,9	120,8	140,7	119,9
	XI	144,0	148,0	130,0	144,5	127,2	142,9	120,7	140,9	120,2
	XII	143,9	148,7	130,4	144,9	127,5	143,2	120,8	141,2	120,9
1987	I	144,0	148,9	131,2	145,2	128,4	144,8	122,2	142,8	121,7
	II	145,0	149,7	131,5	145,7	131,1	144,8	123,2	143,0	122,1
	III	145,8	150,3	131,9	146,5	132,1	145,3	123,8	143,4	121,9
	IV	146,3	150,7	132,5	146,4	132,3	146,5	122,6	143,8	122,0
	V									
	VI									
	VII									
	VIII									
	IX									
	X									
	XI									
	XII									

Ks. huomautusosasto numerossa I.

Se notavdelningen i häfte I.

See note section in No. I.

38. Kotimarkkinoiden perushintaindeksi – Basprisindex för hemmamarknadsvaror – Basic Price Index for Domestic Supply

1980 = 100. Ryhmien painot ilmoitettu suluissa – Gruppvikterna angivna inom parentes – Weighting figures in parentheses

Vuosi ja kuukausi År och månad Year and month	Kokonaisindeksi Totalindex Total index	Raaka-aineet ja tuotantohyödykkeet Råvaror och produktionsföremödenheter Raw materials and producers' goods	Kulutus-tavarat Konsumtionsvaror Consumers' goods	Investointi-tavarat Investeringsvaror Investment goods	Tavararyhmät (TOL) – Varugrupper (NI) – Commodity groups (SIC)					
					1	2	3	311	312	313
					Maa-, metsä- ja kalatal. tuotteet Jordbruks-, skogsbruks- och fiskeriprodukter Agricultural, forestry and fishing products	Kaivannais-tuotteet Malmer och andra mineraliska ämnen Minerals	Teollisuus-tuotteet Industri-produkter Manufactured goods	Elin-tarvikkeet Livsmedel Foodstuffs	Muut elintarvikkeet ja rehut Andra livs-föremödenheter och foder Miscellaneous foodstuffs and feeds	Juomat Drycker Beverages
(100,0)	(55,2)	(23,9)	(20,9)	(10,6)	(6,4)	(59,8)	(8,7)	(1,7)	(0,7)	
	1	2	3	4	5	6	7	8	9	10
1982 .....	120,8	120,8	122,4	119,0	121,1	132,2	118,0	124,8	124,5	122,0
1983 .....	127,6	125,9	130,8	128,5	126,8	136,7	126,0	133,6	138,1	128,3
1984 .....	134,5	132,6	137,5	135,8	135,2	142,5	133,8	144,5	151,6	135,1
1985 .....	140,5	137,6	145,8	142,4	144,3	142,2	139,6	152,0	162,9	156,4
1986 .....	133,2	122,2	145,7	148,0	144,6	78,6	134,5	151,6	173,1	164,4
1986 I	139,0	133,2	147,4	144,9	147,6	121,3	138,2	151,8	163,2	161,8
II	137,0	129,1	147,3	146,1	146,5	95,3	137,6	151,3	167,6	163,3
III	135,0	125,5	146,7	147,0	147,2	84,1	135,6	151,2	171,3	163,4
IV	133,6	123,0	146,2	147,3	146,7	73,2	134,9	151,5	175,5	164,8
V	132,6	121,3	145,8	147,2	144,9	74,4	134,0	151,7	176,1	165,6
VI	132,4	120,9	145,5	147,7	144,1	71,4	134,1	151,7	176,3	165,7
VII	131,7	119,4	145,1	148,9	141,8	64,8	133,9	152,1	177,1	166,2
VIII	130,9	118,3	144,3	148,7	141,1	69,2	133,0	151,8	177,3	165,5
IX	131,3	118,7	144,7	149,2	142,1	72,4	133,0	151,5	176,0	164,1
X	131,5	119,0	145,0	149,2	144,3	70,9	133,2	151,5	175,0	164,1
XI	131,7	119,1	145,1	149,4	144,2	72,2	133,4	151,8	171,1	164,0
XII	131,9	119,5	144,9	149,8	144,2	74,6	133,4	151,0	171,0	164,4
1987 I	132,9	121,0	145,6	149,9	143,1	80,9	134,4	151,0	171,0	162,4
II	133,2	120,9	146,2	151,0	142,3	78,6	134,8	150,9	169,0	162,5
III	133,3	120,6	146,6	151,4	142,5	76,5	134,9	151,4	167,4	162,9
IV	133,7	120,7	146,9	152,7	142,3	76,3	135,4	151,8	166,5	163,0
V										
VI										
VII										
VIII										
IX										
X										
XI										
XII										

Ks. huomautusosasto numerossa I.

Se notavdelningen i häfte I.

See note section in No. I.

HINNAT JA PALKAT – PRISER OCH LÖNER – PRICES AND WAGES

38. Kotimarkkinoiden perushintaindeksi (jatk.) – Basprisindex för hemmamarknadsvaror (forts.) –  
Basic Price Index for Domestic Supply (cont.)

1980 = 100

Tavararyhmät (TOL) – Varugrupper (NI) – Commodity groups (SIC)											
Vuosi ja kuukausi År och månad Year and month	314	321	322	323	324	331	332	341	342	351	
	Tupakka- tuotteet Tobaksvaror <i>Tobacco</i>	Tekstiilit Textilier <i>Textiles</i>	Vaatteet Kläder <i>Clothes</i>	Nahat, turkkiset ja nahkateokset Läder och pälsvaror <i>Leather and fur products</i>	Kengät Skor <i>Shoes</i>	Puutavarat ja -teokset Trävaror <i>Lumber and wood products</i>	Kalusteet (ei metallia) Inredning (icke av metall) <i>Furniture (non-metallic)</i>	Sellu- ja paperi- teoll. tuotteet Massa, paper och pappersvaror <i>Pulp, paper and allied products</i>	Graafiset tuotteet Grafiska produkter <i>Prints and published products</i>	Kemikaalit Kemikalier <i>Chemicals</i>	
	(0,1)	(2,2)	(0,9)	(0,4)	(0,4)	(2,0)	(0,6)	(4,0)	(3,0)	(3,8)	
	11	12	13	14	15	16	17	18	19	20	
1982 .....	135,6	115,9	117,2	98,2	118,8	114,1	121,3	118,2	124,5	114,1	
1983 .....	166,6	125,3	121,9	106,3	124,9	124,1	130,1	119,6	135,9	120,0	
1984 .....	185,8	130,1	131,1	125,7	132,8	130,1	138,5	139,1	146,0	126,6	
1985 .....	203,4	137,4	141,2	133,3	137,6	132,9	148,1	133,8	156,3	131,0	
1986 .....	215,7	142,1	148,4	135,5	140,8	132,3	157,5	129,9	164,6	122,7	
1986	I	209,6	142,0	143,9	134,4	139,9	131,7	155,3	125,5	160,3	128,1
	II	209,6	141,8	144,8	134,6	139,8	132,2	156,8	125,7	160,6	128,6
	III	209,9	141,4	145,7	135,5	138,6	130,1	157,3	126,0	161,7	128,0
	IV	209,9	142,0	145,8	136,1	139,0	130,1	157,7	128,4	163,4	127,1
	V	209,9	142,3	146,2	136,0	140,2	131,2	157,7	128,4	164,3	126,0
	VI	219,2	142,1	146,0	135,5	139,5	131,4	157,6	129,5	164,3	125,9
	VII	219,8	142,2	146,3	136,2	141,1	131,3	157,9	131,0	167,0	119,9
	VIII	219,8	143,0	150,5	137,1	141,3	132,7	158,3	131,2	166,4	119,1
	IX	219,8	142,2	151,7	136,3	141,4	134,1	157,6	131,3	166,5	117,1
	X	220,3	141,9	151,9	136,1	142,7	134,0	157,5	134,1	166,5	117,3
	XI	220,4	142,2	152,1	133,6	142,9	134,3	158,1	133,6	167,2	117,8
	XII	220,4	142,4	155,9	134,4	143,1	134,9	158,1	134,4	167,2	117,4
1987	I	220,4	142,9	156,7	135,4	143,8	135,9	159,7	137,9	167,7	117,0
	II	220,6	142,1	158,1	136,6	143,2	136,4	161,1	138,2	167,9	116,9
	III	229,5	142,3	156,8	137,0	144,7	135,6	161,9	139,0	169,3	118,3
	IV	229,3	142,1	156,9	136,9	144,9	136,2	162,3	140,9	170,6	119,6
	V										
	VI										
	VII										
	VIII										
	IX										
	X										
	XI										
	XII										

Ks. huomautusosasto numerossa I.

Se notavdelningen i häfte I.

See note section in No. I.

HINNAT JA PALKAT – PRISER OCH LÖNER – PRICES AND WAGES

Tavararyhmät (TOL) – Varu­grupper (NI) – Commodity groups (SIC)											
Vuosi ja kuukausi År och månad Year and month	352	353	354	355	356	361	362	369	371	372	
	Muut kemialliset tuotteet Andra kemiska produkter Other chemical products	Maaöljy- jalosteet Petroleum- produkter Petroleum products	Muut öljy- ja kivihilituotteet Andra petro- leum- och kolprodukter Miscellaneous products of pet- roleum and coal	Kumi- tuotteet Gummi- varor Rubber products	Muovi- tuotteet Plastvaror Plastic products	Posliini- teokset ja saviastiat Varor av porslin och lera Chinaware and pottery	Lasi- tuotteet Glasvaror Glass products	Muut savi- ja kivituotteet Andra ler- och stenprodukter Other non- metallic mineral products	Rauta, teräs ja ferroseokset Järn, stål och ferrolegeringar Iron, steel and ferrous alloys	Muut metallit Icke-järn- metaller Non- ferrous metals	
	(1,6)	(5,3)	(0,6)	(0,5)	(0,7)	(0,1)	(0,3)	(1,5)	(3,5)	(1,6)	
	21	22	23	24	25	26	27	28	29	30	
1982 .....	117,1	131,0	122,8	119,6	109,2	113,8	107,9	126,5	108,7	92,6	
1983 .....	127,3	139,2	127,1	126,7	116,3	125,5	114,9	136,7	109,0	109,5	
1984 .....	132,8	143,3	128,1	133,2	122,2	135,2	115,5	142,2	117,1	112,0	
1985 .....	137,6	146,2	141,7	137,8	124,9	140,0	119,7	150,7	125,7	117,2	
1986 .....	142,3	77,9	128,3	143,0	126,5	142,8	124,4	156,1	121,6	101,4	
1986	I	140,0	129,6	142,1	141,2	126,0	142,6	122,1	154,1	123,9	106,4
	II	140,7	118,3	142,2	142,6	126,8	142,4	123,4	154,3	122,8	106,3
	III	141,9	97,2	134,9	142,8	126,8	142,8	123,6	154,8	122,7	103,4
	IV	142,0	84,5	130,9	143,0	127,0	142,8	124,0	155,2	122,0	103,2
	V	142,7	71,1	127,9	142,9	126,5	142,3	125,1	156,2	121,9	101,5
	VI	142,6	70,2	127,7	142,4	126,6	140,5	124,4	156,5	122,0	101,4
	VII	143,2	68,4	127,2	142,6	126,6	140,5	125,0	157,4	121,0	101,4
	VI	143,0	56,6	126,7	142,5	126,2	141,1	124,7	157,4	121,2	100,1
	IX	143,0	59,3	123,3	143,1	126,2	144,3	123,9	157,5	121,0	98,9
	X	142,8	60,1	118,9	143,2	126,2	144,3	124,4	157,5	120,3	98,7
	XI	142,7	59,4	119,3	144,4	126,4	145,7	125,4	156,3	120,4	98,5
	XII	142,6	60,1	118,6	144,9	126,4	144,4	126,4	156,4	120,0	97,0
1987	I	142,5	68,2	118,1	144,5	124,8	144,4	126,8	156,8	118,7	95,9
	II	143,8	72,4	115,3	144,5	126,0	144,4	127,3	156,9	117,4	94,0
	III	143,6	70,4	112,4	144,4	125,0	143,6	127,9	156,8	116,8	94,5
	IV	144,0	70,3	112,1	143,9	125,2	143,6	133,4	157,6	117,0	95,2
	V										
	VI										
	VII										
	VIII										
	IX										
	X										
	XI										
	XII										

Ks. huomautusosasto numerossa I.

Se notavdelningen i häfte I.

See note section in No. I.

HINNAT JA PALKAT – PRISER OCH LÖNER – PRICES AND WAGES

38. Kotimarkkinoiden perushintaindeksi (jatk.) – Basprisindex för hemmamarknadsvaror (forts.) – Basic Price Index for Domestic Supply (cont.)

1980 = 100

Vuosi ja kuukausi År och månad Year and month	Tavararyhmät (TOL) – Varugrupper (NI) – Commodity groups (SIC)								Alkuperä Ursprung Origin	
	381 Metallituotteet Metallvaror Fabricated metal products	382 Koneet ja laitteet (ei sähkök.) Maskiner och apparater (icke elektr.) Machinery except electrical	383 Sähkötekniset koneet ja laitteet Elektrotekniska maskiner och apparater Electrical machinery, equipment and supplies	384 Kuluneuvot Transportmedel Transport equipment	385 Hienomekaaniset tuotteet Finmekaniska produkter Instruments and related products	39 Muut teollisuustuotteet Andra industriprodukter Miscellaneous manufactured products	4 Sähkö, kaasu, lämpö ja vesi El, gas, värme och vatten Electricity, gas, heat and water	5 Rakenn., maa- ja vesirakent. Hus, jord- och vattenanläggningar Houses, earth and water constructions	Kotimaiset tavarat Inhemskavaror Domestic goods	Tuonti-tavarat Importvaror Import goods
	(2,5)	(5,5)	(2,7)	(3,7)	(0,7)	(0,5)	(9,1)	(14,1)	(75,2)	(24,8)
	31	32	33	34	35	36	37	38	39	40
1982 .....	111,4	115,1	108,0	119,8	107,4	110,3	130,4	120,9	122,1	116,7
1983 .....	119,1	123,0	114,0	131,6	118,2	120,9	126,8	131,6	128,8	124,2
1984 .....	124,2	128,5	118,8	138,6	119,7	122,6	123,2	140,1	135,9	130,0
1985 .....	131,9	134,4	120,7	145,0	121,1	127,0	130,8	147,2	143,1	132,8
1986 .....	137,6	140,0	122,2	147,4	127,2	128,6	119,0	153,1	139,8	113,1
1986 I	134,9	137,2	120,8	146,5	125,5	127,1	130,3	149,6	143,2	126,2
II	135,4	138,5	121,3	147,3	127,0	126,0	129,4	151,0	142,9	119,2
III	135,7	138,9	121,6	145,3	127,5	127,0	126,1	152,2	141,6	115,2
IV	136,2	139,0	121,8	145,6	127,6	127,2	123,0	152,5	140,5	112,5
V	137,0	140,0	122,2	146,2	127,3	127,7	119,6	152,2	139,3	112,1
VI	137,4	140,2	122,1	148,1	125,9	128,4	118,7	152,7	139,3	111,2
VII	137,8	140,6	121,9	146,8	126,3	128,2	117,5	154,3	139,2	108,8
VIII	138,6	140,9	122,0	147,2	128,1	127,7	113,0	153,9	137,9	109,6
IX	138,6	141,2	122,9	147,7	128,3	129,2	112,9	154,4	138,0	111,0
X	139,4	140,9	123,0	148,3	128,3	129,0	112,6	154,4	138,5	110,3
XI	140,1	141,4	123,4	150,2	127,4	132,6	112,4	154,6	138,7	110,3
XII	140,0	141,6	123,8	149,4	128,0	133,1	112,6	155,0	138,8	110,9
1987 I	140,8	141,9	124,5	149,6	128,8	134,2	114,0	154,9	139,9	111,7
II	141,8	142,7	124,8	150,0	131,4	134,0	115,1	156,2	140,3	111,8
III	142,0	143,3	125,0	150,2	132,4	134,0	115,6	156,4	140,6	111,0
IV	142,0	144,2	125,3	150,2	132,0	134,1	114,6	158,2	141,2	110,9
V										
VI										
VII										
VIII										
IX										
X										
XI										
XII										

Ks. huomautusosasto numerossa I.

Se notavdelningen i häfte I.

See note section in No. I.

39. Teollisuuden tuottajahintaindeksi – Producentprisindex för industrin – *Producer Price Index for Manufactured Products*

1980 = 100. Ryhmién painot ilmoitettu suluissa – Gruppvikterna angivna inom parentes – *Weighting figures in parentheses*

Vuosi ja kuukausi År och månad Year and month	Kokonaisindeksi Total index Total index	Raaka-aineet ja tuotantohyödykkeet Råvaror och produktionsföremåheter Raw materials and producers' goods	Kulutus-tavarat Konsumtionsvaror Consumers' goods	Investointitavarat Investeringsvaror Investment goods	Tavararyhmät (TOL) – Varugrupper (NI) – <i>Commodity groups (SIC)</i>									
					2	3	311	312	313	314	321	322	323	
					<i>Kaivannais- tuotteet Malmer och andra mineraliska ämnen Minerals</i>	<i>Teollisuus- tuotteet Industri- produkter Manufactured goods</i>	<i>Eiintar- vikkeet Livs- medel Food- stuffs</i>	<i>Muut elin- tarvikkeet ja rehut Andra livs- föremå- heter och foder Miscellane- ous foodstuffs and feeds</i>	<i>Juomat Drycker Bever- ages</i>	<i>Tupakka- tuotteet Tobaks- varor Tobacco</i>	<i>Tekstiilit Textilier Textiles</i>	<i>Vaatteet Kläder Clothes</i>	<i>Nahat, turkkiset ja nahka- teokset Läder och päls- varor Leather and fur products</i>	
(100,0)	(59,8)	(30,9)	(9,3)	(0,9)	(86,9)	(11,6)	(2,2)	(1,0)	(0,2)	(2,3)	(2,1)	(0,4)		
	1	2	3	4	5	6	7	8	9	10	11	12	13	
1982 ....	119,9	118,5	123,5	117,4	112,6	118,5	127,5	126,0	122,1	135,4	121,1	117,7	103,7	
1983 ....	125,9	123,0	131,9	125,0	124,2	125,8	136,7	139,5	129,0	162,9	131,3	122,2	112,6	
1984 ....	133,1	130,4	139,0	130,9	130,0	134,6	147,4	153,0	136,1	179,1	138,6	135,3	131,0	
1985 ....	138,6	134,2	147,7	136,7	134,0	139,8	154,9	166,0	157,7	187,3	147,6	146,2	140,0	
1986 ....	132,7	123,8	147,3	140,9	122,1	134,8	155,1	176,4	165,8	191,3	152,5	150,6	143,9	
1986 I	136,5	129,6	149,1	139,1	123,7	137,5	155,2	166,2	163,0	189,1	152,2	146,6	143,0	
II	136,0	128,7	149,0	139,9	124,2	137,1	154,7	170,5	164,5	187,9	151,7	147,0	143,0	
III	134,1	125,9	148,2	140,1	123,9	135,4	154,7	174,5	164,7	187,9	151,0	148,0	144,0	
IV	133,0	124,2	147,8	140,5	122,5	134,5	154,9	179,1	166,2	187,9	151,9	149,0	145,1	
V	132,1	122,9	147,3	140,8	121,8	134,0	155,2	179,9	167,1	187,9	152,5	149,9	143,6	
VI	132,5	123,7	147,2	141,1	122,2	134,6	155,2	180,1	167,2	194,9	152,4	150,0	143,9	
VII	132,5	123,6	147,2	141,3	122,8	134,8	155,7	181,0	167,7	195,2	153,3	151,0	144,5	
VIII	131,0	121,5	146,6	141,1	120,3	133,8	155,4	180,6	167,0	193,0	153,3	151,5	145,5	
IX	130,8	121,1	146,5	141,3	118,7	133,6	155,0	179,2	165,7	193,0	152,8	153,0	143,2	
X	131,1	121,6	146,4	141,4	122,1	133,9	155,3	178,1	165,7	193,0	152,3	153,2	145,8	
XI	131,3	121,8	146,5	141,9	122,2	134,1	155,3	173,6	165,7	193,0	152,7	153,1	142,4	
XII	131,1	121,6	146,2	142,1	120,4	133,9	154,6	173,5	165,8	193,0	152,3	155,1	142,4	
1987 I	132,4	123,2	147,0	142,3	120,0	135,1	154,4	173,5	163,8	193,0	153,5	155,2	144,0	
II	132,6	123,3	147,5	143,0	116,5	135,2	154,3	171,3	163,8	191,9	153,4	156,2	145,4	
III	132,7	123,2	147,8	143,9	115,0	135,3	154,9	169,0	164,1	198,5	153,0	156,0	145,3	
IV	133,1	123,6	148,1	144,4	115,5	136,0	155,3	168,0	164,8	198,8	153,4	156,1	145,3	
V														
VI														
VII														
VIII														
IX														
X														
XI														
XII														

Ks. huomautusosasto numerossa I.

Se notavdelningen i häfte I.

See note section in No. I.

HINNAT JA PALKAT – PRISER OCH LÖNER – PRICES AND WAGES

39. Teollisuuden tuottajahintaindeksi (jatk.) – Producentprisindex för industrin (forts.) – Producer Price Index for Manufactured Products (cont.)

1980 = 100

Tavararyhmät (TOL) – Varugrupper (NI) – Commodity groups (SIC)													
Vuosi ja År och månad Year and month	324	331	332	341	342	351	352	353	354	355	356	361	362
	Kengät Skor Shoes	Puu- tavarat ja -teokset Trävaror Lumber and wood products	Kalusteet (ei metal- lia) Inredning (icke av metall) Furniture (nonme- tallic)	Sellu- ja paperiteoll. tuotteet Massa, papper och pappersvaror Pulp, paper and allied products	Graafiset tuotteet Grafiska produkter Prints and published products	Kemi- kaalit Kemi- kalier Chemicals	Muut kemialliset tuotteet Andra kemiska produkter Other chemical products	Maa- öljyja- lostteet Petro- leum- produkter Petroleum products	Muut öljy- ja kivihiili- tuotteet Andra pet- roleum- och kolprodukter Miscellaneous products of pet- roleum and coal	Kumi- tuotteet Gummi- varor Rubber prod- ucts	Muovi- tuotteet Plast- varor Plastic prod- ucts	Poslini- teokset ja saviastiat Varor av porcelain och lera Chinaware and pottery	Lasi- tuotteet Glas- varor Glass prod- ucts
	(0,7)	(6,6)	(1,1)	(13,9)	(4,1)	(4,2)	(1,6)	(6,9)	(0,3)	(0,4)	(1,0)	(0,1)	(0,4)
	14	15	16	17	18	19	20	21	22	23	24	25	26
1982.....	119,2	103,4	126,3	120,5	124,4	115,6	118,6	129,0	123,1	121,1	106,4	121,0	98,7
1983.....	130,5	115,4	135,0	122,0	135,2	119,9	129,0	136,8	135,6	129,5	112,3	136,0	107,8
1984.....	133,2	124,1	137,7	136,7	145,2	126,9	136,6	138,1	143,4	135,8	119,0	146,2	108,4
1985.....	137,5	121,3	148,7	136,3	156,0	131,2	140,9	142,5	152,5	141,6	121,7	153,5	114,4
1986.....	137,2	120,0	160,2	132,0	164,2	123,8	144,3	77,3	141,6	146,7	120,3	156,6	120,0
1986													
I	136,7	118,6	156,0	129,1	159,7	130,8	143,1	125,1	150,9	146,3	122,1	156,2	114,4
II	137,5	118,0	159,0	129,4	160,1	132,0	144,0	116,1	150,0	146,7	121,0	156,3	117,2
III	135,5	118,0	159,4	128,9	161,3	132,1	144,9	93,7	149,8	146,7	122,5	156,3	117,5
IV	135,2	118,3	159,7	130,6	163,1	126,8	144,2	79,6	143,8	146,7	121,3	156,1	119,1
V	135,3	119,2	159,3	130,2	163,9	125,4	144,6	71,8	141,5	146,7	119,9	156,0	121,2
VI	136,5	120,8	159,3	132,9	163,9	125,9	144,8	71,3	141,3	146,7	120,0	156,1	121,4
VII	137,5	120,8	160,7	134,2	166,7	118,9	145,3	70,7	141,0	146,8	119,8	156,0	121,4
VIII	138,0	121,0	160,3	133,7	166,1	119,2	144,9	58,0	139,9	146,6	119,8	154,6	120,8
IX	138,1	121,0	160,5	132,6	166,2	117,4	144,5	60,8	135,3	146,6	119,4	157,4	121,6
X	138,6	120,6	161,8	134,3	166,0	119,3	144,3	60,1	135,0	146,6	119,3	156,9	121,2
XI	138,5	121,8	163,9	134,1	166,7	119,3	143,5	60,2	135,3	146,7	119,0	158,3	121,3
XII	138,5	121,7	162,6	133,6	166,7	118,8	143,5	59,9	135,1	147,6	119,0	158,9	122,3
1987													
I	138,6	122,3	165,0	136,5	167,4	119,8	143,1	68,4	134,2	148,2	117,2	158,9	123,7
II	137,2	122,7	166,6	136,8	167,6	120,6	144,9	68,4	129,9	148,2	117,3	157,9	123,5
III	136,2	121,8	167,5	136,5	167,2	121,1	144,8	68,9	128,8	148,2	118,7	156,9	124,0
IV	135,7	121,9	167,9	137,8	168,1	123,2	145,4	69,9	128,6	148,2	118,6	156,9	130,1
V													
VI													
VII													
VIII													
IX													
X													
XI													
XII													

Ks. huomautusosasto numerossa I.

Se notavdelningen i häfte I.

See note section in No. I.

HINNAT JA PALKAT — PRISER OCH LÖNER — PRICES AND WAGES

Vuosi ja kuukausi År och månad Year and month	Tavararyhmät (TOL) — Varu­grupper (NI) — Commodity groups (SIC)										Markkinointialue Marknadsområde Marketing area										
	369	371	372	381	382	383	384	385	39	4	Koti- markkina- tavarat Export- varor Export goods	Vienti- tavarat Export- varor Export goods									
	Muut savi- ja kivi- tuotteet Andra ler- och sten- produkter Other non- metallic mineral products	Rauta, teräs ja ferro- seokset Järn-, stål och ferro- legeringar Iron, steel and ferrous alloys	Muut metallit lcke- järn- metaller Non- ferrous metals	Metalli- tuotteet Metall- varor Fabricated metal prod- ucts	Koneet ja laitteet (ei sähkök.) Maskiner och apparater (icke elektr.) Machinery except electrical	Sähkötekniset koneet ja laitteet Elektrotekniska maskiner och apparater Electrical machin- ery, equipment and supplies	Kulku- neuvot Trans- port- medel Trans- port equip- ment	Hienome- kaaniset tuotteet Finmeka- niska pro- dukter Instru- ments and related products	Muut teollisuus- tuotteet Andra industri- produkter Miscel- lanous manufac- tured products	Sähkö, kaasu, lämpö ja vesi El, gas, värme och vatten Electricity, gas, heat and water			(1,9)	(4,7)	(2,3)	(3,4)	(5,9)	(3,0)	(3,7)	(0,4)	(0,5)
	27	28	29	30	31	32	33	34	35	36	37	38									
1982 .....	126,6	110,6	96,6	112,7	117,9	109,1	118,8	114,0	106,1	130,4	122,3	114,3									
1983 .....	136,6	109,9	108,6	120,5	125,7	117,7	127,4	120,9	117,8	126,6	128,1	120,6									
1984 .....	142,6	118,8	117,0	125,9	132,7	122,8	133,5	124,5	121,7	122,9	134,7	129,3									
1985 .....	151,2	127,3	122,3	132,4	140,0	125,6	139,6	124,1	124,9	130,4	141,3	132,0									
1986 .....	156,7	122,0	98,1	136,8	145,4	126,7	145,7	125,5	125,8	118,7	135,0	127,1									
1986 I	154,2	124,2	104,3	134,9	143,8	126,2	142,3	126,3	126,0	130,0	140,2	127,5									
II	154,7	123,4	102,9	135,2	144,8	126,0	143,9	125,7	126,0	129,3	139,6	127,3									
III	155,1	122,5	100,8	135,6	144,8	125,8	144,3	125,1	126,0	126,0	137,3	126,4									
IV	155,8	121,8	98,8	136,0	145,0	125,8	144,7	124,5	125,0	122,8	135,9	125,8									
V	156,6	121,6	96,5	136,4	145,4	125,8	145,6	125,4	125,4	119,3	134,6	126,0									
VI	156,8	121,2	96,9	136,7	145,7	126,5	145,9	125,4	126,2	118,4	134,6	127,5									
VII	158,2	121,5	96,7	136,7	145,7	126,8	145,9	125,4	126,4	116,9	134,4	128,0									
VIII	158,2	122,8	96,6	137,5	145,4	126,9	145,9	125,7	126,0	112,6	132,7	127,1									
IX	158,2	121,8	95,2	137,4	145,7	127,3	146,1	126,2	124,9	112,4	132,4	127,1									
X	158,5	121,3	95,2	138,1	145,6	127,5	146,4	125,5	125,1	112,3	132,7	127,3									
XI	157,1	121,4	96,9	138,5	146,5	127,6	148,9	125,5	125,6	112,2	132,7	127,9									
XII	157,2	120,9	95,9	138,5	146,7	128,0	149,0	125,5	126,3	112,3	132,7	127,3									
1987 I	158,0	119,2	94,9	139,2	147,0	128,9	149,0	125,3	127,9	113,8	134,1	128,1									
II	158,1	118,4	91,9	140,1	148,1	128,4	149,8	125,4	127,8	114,9	134,4	128,1									
III	158,1	118,1	90,1	140,4	149,1	128,4	152,3	126,0	128,6	115,1	134,7	127,8									
IV	158,9	118,4	90,6	140,9	149,6	128,4	152,7	125,5	128,9	113,9	135,0	128,5									
V																					
VI																					
VII																					
VIII																					
IX																					
X																					
XI																					
XII																					

Ks. huomautusosasto numerossa I.

Se notavdelningen i häfte I.

See note section in No. I.

40. Tuontihintaindeksi – Importprisindex – Import Price Index

1980 = 100. Ryhmien painot ilmoitettu suluisissa – Gruppvikterna angivna inom parentes – Weighting figures in parentheses

Vuosi ja kuukausi År och månad Year and month	Kokonaisindeksi Total index Total index	Raaka-aineet ja tuotantohyödykkeet Råvaror och produktionsföremål Raw materials and producers' goods	Kulutustavarat Konsumtionsvaror Consumers' goods	Investointitavarat Investeringsvaror Investment goods	Tavararyhmät (TOL) – Varugrupper (NI) – Commodity groups (SIC)						
					1	2	3	31	32	321	322
					Maa-, metsä- ja kalatal. tuotteet Jordbruks-, skogsbruks- och fiskeriprodukter Agricultural, forestry and fishing products	Kaivannaistuotteet Malmer och andra mineraliska ämnen Minerals	Teollisuustuotteet Industriprodukter Manufactured goods	Elintarvikkeet, rehut, juomat ja tupakka Livsmedel, foder, drycker och tobak Foodstuffs, feeds, beverages and tobacco	Tekstiilit, vaatteet ja nahkatuotteet Textilier, kläder och lädervaror Textiles, clothes and leather products	Textiilit Textiles	Vaatteet Clothes
(100,0)	(72,3)	(16,8)	(10,9)	(5,5)	(24,3)	(69,8)	(3,6)	(6,4)	(4,6)	(0,8)	
	1	2	3	4	5	6	7	8	9	10	11
1982 ....	117,0	118,6	113,4	111,8	110,0	134,0	111,5	103,9	111,2	110,6	111,9
1983 .....	124,4	125,6	122,4	119,6	120,7	137,8	120,0	110,2	120,7	121,4	116,1
1984 .....	130,4	132,0	127,7	123,9	130,4	143,7	125,7	120,3	127,0	124,7	132,1
1985 .....	133,6	134,5	133,7	127,8	138,9	143,1	129,8	125,4	133,4	130,1	141,4
1986 .....	113,6	105,4	136,6	132,3	140,5	74,7	124,8	114,8	137,9	133,8	149,5
1986 I	127,0	124,9	133,8	130,2	140,1	121,4	127,7	114,0	136,0	133,2	142,6
II	119,7	114,6	134,3	130,4	144,3	92,7	127,0	114,2	136,4	133,7	142,2
III	115,5	108,7	135,0	130,6	145,7	80,5	125,2	113,5	136,6	133,6	142,5
IV	112,8	104,8	135,7	130,7	147,7	68,8	125,3	116,6	136,6	133,5	142,0
V	112,4	104,0	136,1	131,3	147,6	70,1	124,2	115,8	137,0	133,5	141,4
VI	111,7	102,6	137,8	131,7	146,1	66,8	124,5	115,8	136,8	133,4	141,1
VII	109,3	99,4	136,3	132,7	143,5	59,5	123,6	115,1	136,8	133,1	142,3
VIII	110,0	100,2	137,3	133,1	140,9	64,5	123,2	116,2	139,8	134,3	159,0
IX	111,5	101,9	137,8	134,5	138,6	68,2	124,2	116,0	139,6	134,1	160,0
X	110,8	100,9	138,2	134,0	137,3	66,1	124,0	112,4	139,7	134,1	160,0
XI	110,8	100,8	138,8	134,3	128,2	67,6	124,4	113,6	140,0	134,4	160,3
XII	111,4	101,5	138,8	134,5	125,5	70,4	124,4	114,0	140,2	134,3	160,6
1987 I	112,2	102,6	138,3	135,4	110,8	77,4	124,4	115,1	141,1	134,8	162,4
II	112,3	102,4	139,6	136,1	108,5	75,3	125,4	114,7	141,8	134,9	167,7
III	111,5	101,1	139,7	136,5	108,3	73,1	125,0	114,7	141,9	135,5	164,1
IV	111,4	101,0	139,5	136,6	103,1	72,8	125,1	114,4	141,1	134,5	164,1
V											
VI											
VII											
VIII											
IX											
X											
XI											
XII											

Ks. huomautusosasto numerossa I.

Se notavdelningen i häfte I.

See note section in No. I.

HINNAT JA PALKAT – PRISER OCH LÖNER – PRICES AND WAGES

Tavararyhmät (TOL) – Varugrupper (NI) – Commodity groups (SIC)											
	33	34	35	351	352	353	354	355	36	37	
Vuosi ja kuukausi År och månad Year and month	Puutavarat, -teokset ja kalusteet Trävaror och inredning Lumber, wood products, furniture and fixtures	Paperi- ja graafisen teollisuuden tuotteet Massa, paper ja grafiska produkter Pulp, paper, prints and published products	Kemialliset, öljy-, kumi- ja muovituotteet Kemiska, petroleum-, gummi- ja plast- produkter Chemical, petroleum, rubber and plastic products	Kemikaalit Kemicals	Muut kemialliset tuotteet Andra kemiska produkter Other chemical products	Maaöljyjalosteet Petroleum- produkter Petroleum products	Muut öljy- ja kivihiilituotteet Andra petroleum- och kolprodukter Miscellaneous products of petroleum and coal	Kumituotteet Gummi- varor Rubber products	Savi-, lasi- ja kivi- tuotteet Ler-, glas- och sten- produkter Non-metallic mineral products	Metallit Metaller Basic metals	
	(0,6)	(1,4)	(17,9)	(6,8)	(3,1)	(4,7)	(1,6)	(1,0)	(1,3)	(6,4)	
	12	13	14	15	16	17	18	19	20	21	
1982 .....	116,2	113,3	116,1	110,0	112,6	125,8	123,3	115,2	112,9	101,6	
1983 .....	127,6	121,6	122,1	115,3	121,8	131,6	125,3	120,5	121,5	108,6	
1984 .....	133,2	127,6	128,4	123,0	124,1	141,7	123,9	127,6	122,2	113,7	
1985 .....	139,7	129,6	131,1	126,5	127,5	138,2	139,0	132,2	124,5	118,5	
1986 .....	139,0	128,2	108,5	114,1	132,2	69,7	124,0	137,4	130,5	112,3	
1986	I	137,6	131,5	123,9	119,2	128,6	119,7	139,8	134,0	127,8	113,7
	II	138,3	128,6	119,6	119,4	128,8	101,9	140,3	136,0	128,3	113,9
	III	138,3	126,5	114,1	118,0	130,6	85,3	129,4	136,4	129,5	114,2
	IV	140,3	126,3	113,2	117,4	131,0	83,4	126,8	136,8	130,3	113,7
	V	140,2	128,2	107,7	115,7	131,8	65,1	123,8	136,5	130,9	113,2
	VI	140,3	128,7	106,3	115,4	132,2	59,7	123,7	136,8	130,6	113,5
	VII	138,8	128,5	103,8	112,8	132,7	53,8	123,1	137,1	131,1	112,3
	VIII	138,8	127,9	100,3	110,4	133,0	43,8	122,4	137,0	131,3	111,6
	IX	139,2	127,8	103,1	109,9	134,0	55,3	119,6	138,2	130,9	111,2
	X	138,5	128,2	103,3	109,6	134,1	58,1	113,2	138,5	131,1	110,7
	XI	138,5	128,3	103,1	110,9	135,1	54,3	113,5	140,6	132,2	110,4
	XII	138,7	128,4	103,5	111,0	134,8	56,3	112,6	140,6	131,9	109,6
1987	I	141,7	127,8	102,8	109,1	135,0	56,3	112,2	139,8	130,7	108,4
	II	142,3	125,9	106,4	108,2	135,5	71,8	109,9	139,7	131,8	106,3
	III	141,9	128,9	104,8	110,5	135,7	63,9	105,4	139,5	131,8	106,3
	IV	141,6	128,7	105,0	111,9	135,5	63,2	105,0	138,5	132,0	106,8
	V										
	VI										
	VII										
	VIII										
	IX										
	X										
	XI										
	XII										

Ks. huomautusosasto numerossa I.

Se notavdelningen i häfte I.

See note section in No. I.

40. Tuontihintaindeksi (jatk.) – Importprisindex (forts.) – Import Price Index (cont.)

1980 = 100

Vuosi ja kuukausi År och månad Year and month	Tavararyhmät (TOL) – Varugrupper (NI) – Commodity groups (SIC)									
	371	372	38	381	382	383	384	385	39	4 <sup>11</sup>
	Rauta, teräs ja ferro- seokset Järn, stål och ferro- legeringar Iron, steel and ferrous alloys	Muut metallit Icke-järn- metaller Non- ferrous metals	Metalli- ja ko- nepajatuotteet Metall- och verkstads- produkter Fabricated me- tal products, machinery and equipment	Metalli- tuotteet Metall- varor Fabricated metal products	Koneet ja laitteet (ei sähkök.) Maskiner och apparater (icke elektr.) Machinery except electrical	Sähkötekniset koneet ja laitteet Elektrotekniska maskiner och apparater Electrical machinery, equipment and supplies	Kulku- neuvot Transport- medel Transport equipment	Hieno- mekaaniset tuotteet Fin- mekaniska produkter Instruments and related products	Muut teolli- suustuotteet Andra industri- produkter Miscellane- ous manu- factured products	Sähkö, kaa- su, lämpö ja vesi El, gas, värme och vatten Electricity, gas, heat and water
(3,7)	(2,7)	(31,2)	(2,7)	(11,8)	(5,9)	(8,5)	(2,3)	(1,0)	(0,4)	
	22	23	24	25	26	27	28	29	30	31
1982 .....	108,1	92,8	111,6	105,5	112,6	104,8	118,0	106,7	116,6	
1983 .....	106,8	111,1	121,5	114,6	121,8	110,4	132,0	118,1	127,3	
1984 .....	111,5	116,6	126,6	118,5	126,1	113,3	141,1	119,1	130,2	
1985 .....	120,4	115,8	130,9	126,5	130,4	113,2	148,3	119,6	137,6	
1986 .....	119,7	102,2	134,1	133,9	134,9	114,9	148,3	126,4	139,5	
1986										
I	119,8	105,4	132,0	129,7	131,6	112,1	149,1	123,5	137,3	
II	120,2	105,3	132,9	130,4	132,9	113,1	149,5	125,1	135,4	
III	121,9	103,6	132,1	130,4	133,2	114,1	145,4	125,6	137,2	
IV	121,4	103,2	132,3	131,8	133,1	114,3	145,7	125,8	137,5	
V	121,2	102,4	133,0	132,9	134,4	115,2	145,5	125,3	137,5	
VI	121,1	103,1	134,5	133,7	135,0	115,2	149,7	125,4	139,1	
VII	118,9	103,4	134,2	135,1	135,8	114,6	147,6	126,0	138,7	
VIII	118,9	101,6	134,8	135,5	136,3	114,6	148,3	128,2	138,0	
IX	119,2	100,3	135,5	136,1	136,7	116,0	148,9	128,3	140,5	
X	118,9	99,5	135,6	136,5	136,4	116,0	149,7	128,3	140,1	
XI	118,3	99,7	136,1	137,2	136,5	116,6	151,0	127,3	146,3	
XII	117,1	99,4	135,9	137,1	136,8	116,7	149,7	128,0	146,4	
1987										
I	116,4	97,6	136,2	137,9	136,9	116,9	150,0	128,7	147,6	
II	115,2	94,2	136,9	139,0	137,7	117,0	150,3	131,8	147,7	
III	114,5	95,2	136,7	138,7	137,8	117,0	149,5	132,1	147,3	
IV	114,5	96,3	137,0	138,5	138,7	117,1	149,3	131,6	147,5	
V										
VI										
VII										
VIII										
IX										
X										
XI										
XII										

Ks. huomautusosasto numerossa I.

<sup>11</sup> Indeksitukuja ei julkaista.

Se notavdelningen i häfte I.

<sup>11</sup> Indexetal publiceras ej.

See note section in No. I.

<sup>11</sup> No index numbers are published.

41. Vientihintaindeksi – Exportprisindex – Export Price Index

1980 = 100. Ryhmien painot ilmoitettu suluissa – Gruppvikterna angivna inom parentes – Weighting figures in parentheses

Vuosi ja kuukausi År och månad Year and month	Koko- nais- indeksi Total- index Total index	Raaka-aineet ja tuotanto- hyödykkeet Råvaror och produktions- förmöden- heter Raw materi- als and producers' goods	Kulutus- tavarat Konsum- tions- varor Consum- ers' goods	Investo- intoi- tavarat Investe- rings- varor Invest- ment goods	Tavararyhmät (TOL) – Varugrupper (NI) – Commodity groups (SIC)						
					1	2	3	31	32	321	322
					Maa-, metsä- ja kalatal.- tuotteet Jordbruks-, skogsbruks- och fiskeri- produkter Agricultural, forestry and fishing products	Kaivannais- tuotteet Malmer och andra mineraliska ämnen Minerals	Teoli- suus- tuotteet Industri- produkter Manufact- ured goods	Elintarvikkeet, rehut, juomat ja tupakka Livsmedel, foder, drycker och tobak Foodstuffs, feeds, bever- ages and tobacco	Tekstiilit, vaat- teet ja nahka- tuotteet Textilier, kläder och lädervaror Textiles, clothes and leather products	Tekstiilit Textilier Textiles	Vaatteet Kläder Clothes
(100,0)	(69,0)	(18,6)	(12,4)	(2,3)	(0,4)	(97,3)	(3,0)	(8,0)	(2,8)	(3,8)	
	1	2	3	4	5	6	7	8	9	10	11
1982 .....	114,3	112,8	117,2	118,0	115,1	109,0	114,3	135,2	119,6	120,4	117,2
1983 .....	120,2	117,3	126,5	126,9	101,3	117,5	120,7	148,6	129,1	134,1	121,3
1984 .....	129,4	127,9	132,3	133,4	130,7	130,1	129,3	156,2	140,3	141,4	139,5
1985 .....	132,0	129,4	137,4	138,2	139,0	141,6	131,8	154,2	148,6	147,2	150,2
1986 .....	126,1	120,3	138,1	140,8	101,4	140,3	126,7	140,8	150,2	149,2	152,1
1986 I	126,8	121,8	136,7	139,8	109,3	143,2	127,2	144,8	147,6	148,1	147,9
II	126,5	121,2	136,8	140,5	107,1	143,2	126,9	141,6	147,9	148,7	147,6
III	125,4	119,6	137,0	140,1	97,1	143,2	126,0	143,3	147,9	147,9	148,5
IV	124,8	118,5	137,7	140,7	97,3	143,2	125,4	144,0	148,8	148,2	150,2
V	125,0	118,8	137,9	140,7	97,4	143,2	125,6	144,2	149,4	148,4	151,2
VI	126,4	120,7	138,0	141,1	97,3	143,2	127,0	142,6	149,7	148,2	151,3
VII	126,9	121,2	138,5	141,3	97,5	137,4	127,6	142,3	151,0	149,8	153,1
VIII	126,0	120,0	138,1	140,8	97,5	137,4	126,6	139,4	151,3	149,1	153,9
IX	126,0	119,8	139,0	141,0	97,5	137,4	126,6	138,9	152,0	149,9	155,5
X	126,2	120,1	138,8	141,0	97,5	137,0	126,8	137,2	152,5	149,9	155,5
XI	126,8	120,8	139,4	141,4	99,7	137,3	127,4	134,9	152,4	150,5	155,2
XII	126,7	120,6	139,4	141,7	122,2	137,2	126,8	136,0	152,5	151,2	154,9
1987 I	127,5	121,7	139,6	141,5	122,2	137,2	127,6	134,6	152,5	150,9	154,6
II	127,4	121,2	140,2	142,6	122,4	137,2	127,5	130,9	153,9	153,5	156,2
III	127,3	120,9	140,0	143,2	128,0	137,2	127,2	129,7	153,2	153,0	156,4
IV	127,8	121,8	139,6	143,6	128,0	137,2	127,8	128,6	153,0	152,9	156,5
V											
VI											
VII											
VIII											
IX											
X											
XI											
XII											

Ks. huomautusosasto numerossa I.

Se notavdelningen i häfte I.

See note section in No. I.

HINNAT JA PALKAT – PRISER OCH LÖNER – PRICES AND WAGES

41. Vientihintaindeksi (jatk.) – Exportprisindex (forts.) – Export Price Index (cont.)

1980 = 100

Tavararyhmät (TOL) – Varu­grupper (NII) – Commodity groups (SIC)										
Vuosi ja kuukausi År och månad Year and month	33	33111	33119	34	34111	34112	35	3511	3513	36
	Puutavarat, -teokset ja kalusteet Trävaror och inredning <i>Lumber, wood products, furniture and fixtures</i>	Sahatut ja höylätty puu- tavarat Sågade och hyvlade trävaror <i>Sawn and planed wood products</i>	Puulevyt Trä- skivor <i>Wooden boards</i>	Paperi- ja graafisen teollisuuden tuotteet Massa, paper och grafiska produkter <i>Pulp, paper, prints and published products</i>	Sellu- loosat Cellu- losa <i>Pulp</i>	Paperit ja kartongit Papper och kartong <i>Paper and paper- board</i>	Kemialliset, öljy-, kumi- ja muovi- tuotteet Kemiska, petroleum-, gummi och plastprodukter <i>Chemical, petro- leum, rubber and plastic products</i>	Teollisuus- kemikaalit Industri- kemikalier <i>Basic industrial chemicals</i>	Tekokuidut, -kumit ja muoviaineet Konstfibrer, syntetiskt gummi och plaster <i>Synthetic fibres, rubber and plastic materials</i>	Savi-, lasi- ja kivi- tuotteet Ler-, glas- och sten- produkter <i>Non-metallic mineral products</i>
	(14,6)	(10,0)	(2,8)	(29,8)	(6,5)	(18,2)	(11,4)	(2,2)	(2,0)	(1,1)
	12	13	14	15	16	17	18	19	20	21
1982 .....	99,5	88,5	113,5	121,5	115,7	119,7	111,3	123,2	99,1	99,7
1983 .....	112,5	103,3	125,1	123,2	112,4	122,7	114,5	115,1	109,2	110,2
1984 .....	121,3	114,8	134,5	134,3	138,5	129,9	118,1	123,6	120,3	112,8
1985 .....	116,5	106,1	134,3	137,5	118,1	140,5	120,2	128,4	118,9	115,7
1986 .....	115,9	105,0	126,6	133,0	113,5	135,2	96,4	112,2	113,5	122,7
1986 I	113,5	103,3	124,8	131,3	104,9	136,7	110,7	130,4	114,6	113,9
II	112,7	102,3	122,0	131,5	105,7	135,6	108,6	130,7	118,7	117,7
III	114,1	103,6	124,5	130,5	105,7	134,0	101,6	133,7	117,4	118,7
IV	114,6	103,9	124,6	131,7	110,9	134,1	92,8	106,6	116,2	122,6
V	115,2	104,1	127,2	131,2	110,9	132,9	95,5	104,2	111,5	123,3
VI	117,5	107,2	127,9	134,7	112,6	137,3	94,5	105,3	112,1	123,5
VII	117,8	107,3	128,1	135,9	115,9	137,6	93,0	99,4	112,1	125,5
VIII	116,9	106,5	127,2	134,9	115,9	136,3	87,8	101,1	110,2	124,9
IX	116,4	105,5	126,7	133,2	115,9	135,0	93,3	102,4	111,4	125,2
X	116,2	104,6	127,0	134,0	120,3	135,2	93,5	111,1	112,4	125,8
XI	118,2	106,1	129,7	134,1	121,7	134,8	93,4	110,7	112,5	125,8
XII	117,3	105,5	129,1	132,8	121,7	132,9	92,2	111,2	112,8	126,1
1987 I	118,0	105,6	130,7	135,2	128,3	134,0	92,8	115,8	111,0	127,9
II	118,5	105,8	132,1	135,4	128,4	134,1	91,2	115,8	114,0	128,4
III	117,7	105,2	130,0	133,7	129,2	132,4	93,7	116,7	113,9	128,7
IV	117,4	105,2	129,7	134,4	129,7	133,3	96,9	125,7	112,4	129,4
V										
VI										
VII										
VIII										
IX										
X										
XI										
XII										

Ks. huomautusosasto numerossa I.

Se notavdelningen i häfte I.

See note section in No. I.

HINNAT JA PALKAT – PRISER OCH LÖNER – PRICES AND WAGES

Tavararyhmät (TOL) – Varugrupper (NI) – Commodity groups (SIC)									
Vuosi ja kuukausi År och månad Year and month	37	371	372	38	381	382	383	384	39
	Metallit Metaller Basic metals	Rauta, teräs ja ferroseokset Järn, stål och ferrolegeringar Iron, steel and ferrous alloys	Muut metallit Icke-järn- metaller Nonferrous metals	Metalli- ja kone- pajatuotteet Metall- och verk- stadsprodukter Fabricated metal products, machinery and equipment	Metalli- tuotteet Metallvaror Fabricated metal products	Koneet ja laitteet (ei sähkök.) Maskiner och apparater (icke elektr.) Machinery except electrical	Sähkötekniset koneet ja laitteet Elektrotekniska maskiner och apparater Electrical machinery, equipment and supplies	Kulkuneuvot Transport- medel Transport equipment	Muut tealli- suustuotteet Andra industri- produkter Miscellane- ous manu- factured products
	(7,2)	(3,8)	(3,4)	(21,5)	(3,0)	(8,0)	(4,4)	(5,3)	(0,8)
	22	23	24	25	26	27	28	29	30
1982 .....	109,3	115,8	102,0	113,4	110,3	118,1	105,7	113,9	111,3
1983 .....	109,9	110,6	109,1	122,9	119,6	127,7	117,3	122,3	124,3
1984 .....	122,5	118,2	127,3	129,0	124,8	135,0	119,4	130,9	132,5
1985 .....	127,1	126,8	127,4	133,2	128,1	141,4	119,4	137,1	138,3
1986 .....	108,9	121,4	94,9	136,4	130,5	144,2	119,9	144,1	137,9
1986									
I	111,5	120,9	101,0	135,0	129,0	143,8	118,7	140,6	139,5
II	110,6	122,1	97,9	135,6	129,2	144,4	118,2	142,6	139,7
III	110,1	121,1	98,0	135,5	129,3	143,6	118,7	143,0	139,6
IV	107,7	120,3	93,7	135,7	130,3	143,8	118,5	143,3	137,5
V	106,4	120,0	91,3	135,7	130,2	143,7	118,7	143,4	137,1
VI	106,1	118,1	92,9	136,4	130,6	144,1	120,1	144,2	138,3
VII	107,6	120,9	92,8	136,6	130,7	144,4	120,5	144,3	138,7
VIII	110,5	125,5	93,9	136,4	131,0	143,6	120,6	144,3	138,1
IX	108,0	122,2	92,1	136,8	131,3	144,1	120,9	144,5	135,7
X	108,1	122,8	91,8	136,9	131,6	144,1	121,1	144,8	136,0
XI	110,0	122,4	96,2	137,8	131,3	145,1	121,1	147,2	136,8
XII	109,5	120,9	96,8	137,9	131,2	145,4	121,1	147,3	137,2
1987									
I	107,6	118,7	95,2	137,9	131,6	145,1	121,5	147,3	139,4
II	105,1	119,1	89,5	138,5	132,3	146,8	119,5	148,4	139,8
III	103,5	119,6	85,5	139,7	132,5	147,9	119,0	152,3	140,9
IV	104,2	120,4	86,1	139,9	134,3	147,8	118,3	152,9	141,6
V									
VI									
VII									
VIII									
IX									
X									
XI									
XII									

Ks. huomautusosasto numerossa I.

Se notavdelningen i häfte I.

See note section in No. I.

HINNAT JA PALKAT – PRISER OCH LÖNER – PRICES AND WAGES

42. Tukkuhintaindeksi – Partiprisindex – Wholesale Price Index

1949 = 100. Ryhmien painot ilmoitettu suluisissa – Gruppvikterna angivna inom parentes – Weighting figures in parentheses

Vuosi ja kuukausi År och månad Year and month	Kokonaisindeksi Total-index Total index	Tavararyhmä (SITC) – Varugrupp (SITC) – Commodity group (SITC)										Siitä – Därav – Of which		
		0	1							2		24	25	26
		Elintarvikkeet Livsmedel Food	01	02	04	05	06	07	Juomat ja tupakka Drycker och tobak Beverages and tobacco	Raaka-aineet (syötäväksi kelpaamattomat) Råvaror förädlade Crude materials (inedible)	Puu-tavarat Trävaror Wood	Paperi- massa Pulp	Paperi- vanuke Pap- pers- massa Pulp	Tekstiili- kuidut Textil- fibrer Textile fibres
	<sup>1)</sup> (100,00)	(18,04)	(2,90)	(5,25)	(2,42)	(1,69)	(1,06)	(1,28)	(2,35)	(10,33)	(5,54)	(2,34)	(0,09)	
	<sup>2)</sup> (100,00)	(19,15)	(2,74)	(2,92)	(1,49)	(0,65)	(0,99)	(0,97)	(1,08)	(9,71)	(5,08)	(3,01)	(0,12)	
	<sup>3)</sup> (100,00)	(28,68)	(3,28)	(8,80)	(5,02)	(1,59)	(2,68)	(3,31)	(3,95)	(16,03)	(10,69)	(1,81)	(1,44)	
		1	2	3	4	5	6	7	8	9	10	11	12	13
1982 .....	1 122	1 036	1 187	945	1 371	1 244	1 050	369	1 231	1 227	1 492	1 124	649	
1983 .....	1 189	1 114	1 269	1 027	1 478	1 214	1 026	420	1 367	1 258	1 518	1 134	689	
1984 .....	1 261	1 203	1 369	1 103	1 641	1 229	1 101	467	1 469	1 416	1 616	1 453	786	
1985 .....	1 324	1 283	1 459	1 167	1 764	1 339	1 101	536	1 566	1 437	1 717	1 257	789	
1986 .....	1 264	1 311	1 500	1 167	1 828	1 288	1 101	619	1 627	1 375	1 682	1 186	711	
1986 I	1 312	1 307	1 484	1 195	1 799	1 310	1 066	576	1 583	1 382	1 717	1 098	787	
II	1 297	1 311	1 490	1 186	1 809	1 311	1 066	613	1 615	1 373	1 714	1 093	790	
III	1 279	1 311	1 487	1 172	1 824	1 319	1 068	619	1 616	1 369	1 710	1 107	792	
IV	1 265	1 321	1 488	1 169	1 837	1 323	1 135	650	1 614	1 365	1 687	1 144	754	
V	1 257	1 317	1 503	1 152	1 842	1 326	1 138	651	1 620	1 365	1 682	1 149	752	
VI	1 256	1 312	1 507	1 142	1 843	1 298	1 138	652	1 639	1 370	1 680	1 176	692	
VII	1 249	1 309	1 510	1 135	1 860	1 248	1 140	647	1 639	1 365	1 644	1 210	691	
VIII	1 246	1 306	1 521	1 131	1 859	1 210	1 142	640	1 639	1 365	1 651	1 218	683	
IX	1 248	1 305	1 501	1 156	1 804	1 241	1 142	623	1 639	1 366	1 656	1 217	680	
X	1 250	1 313	1 499	1 184	1 812	1 286	1 081	615	1 640	1 390	1 678	1 272	649	
XI	1 252	1 306	1 505	1 180	1 818	1 277	1 081	575	1 640	1 391	1 683	1 267	631	
XII	1 256	1 311	1 505	1 198	1 826	1 304	1 015	562	1 636	1 395	1 683	1 282	630	
1987 I	1 269	1 306	1 502	1 198	1 831	1 309	1 021	524	1 643	1 415	1 690	1 362	619	
II	1 271	1 297	1 502	1 183	1 838	1 326	1 024	489	1 662	1 413	1 699	1 368	631	
III	1 274	1 302	1 507	1 183	1 865	1 337	1 027	472	1 679	1 410	1 702	1 378	635	
IV	1 277	1 301	1 508	1 181	1 873	1 351	1 017	455	1 687	1 428	1 707	1 439	636	
V														
VI														
VII														
VIII														
IX														
X														
XI														
XII														

Ks. huomautusosasto numerossa I.

Se notavdelningen i häfte I.

See note section in No. I.

<sup>1)</sup> 1983: V–.

<sup>2)</sup> 1979: VI–1983: IV.

<sup>3)</sup> – 1979: V.

HINNAT JA PALKAT – PRISER OCH LÖNER – PRICES AND WAGES

Tavararyhmä (SITC) – Varugrupp (SITC) – Commodity group (SITC)											
Vuosi ja kuukausi År och månad Year and month	3	Siitä - Därav - Of which		4	5	6	Siitä - Därav - Of which				
	Kivennäispolttoaineet, kivennäisöljyt, kaasu, sähkö- virta ja lämpö Mineraliska bränslen, mine- raloljor, gas, elström och värme Mineral fuels, lubricants, gas, electric energy and heat	31 a Kivennäis- polttoaineet ja kivennäis- öljyt Mineraliska bränslen och mineraloljor Mineral fuels and oils	31 b Kaasu, sähkövirta ja lämpö Gas, elström och värme Gas, electric energy and heat	Kasviöljyt ja -rasvat Vegetabi- liska oljor och fetter Vegetable oils and fats	Kemian teollisuuden tuotteet Produkter av kemisk industri Chemicals	Valmis- tetut teokset Bearbeta- de varor Manufactured goods	64 Paperi ja pahvi sekä niistä valmistetut teokset Papper, papp och varor därav Paper, paper- board and manufactures thereof	65 Langat ja kudelmät Garn och vävnader Yarn and fabrics	66 Teokset muista kivennäis- aineista kuin metallista Varor av mine- raliska ämnen utom metaller Nonmetallic mineral manufactures	68 Epäjalot metallit Ödla metaller Base metals	69 Metallit teokset Arbeten av metall Manufactures of metals
	<sup>1)</sup> (21,04)	(12,22)	(8,82)	(0,24)	(6,29)	(16,20)	(2,31)	(2,07)	(2,25)	(5,24)	(2,17)
	<sup>2)</sup> (13,68)	(6,50)	(7,18)	(0,17)	(5,30)	(14,29)	(2,13)	(2,35)	(1,93)	(4,46)	(1,87)
	<sup>3)</sup> (3,93)	(2,36)	(1,57)	(0,70)	(4,20)	(21,79)	(2,06)	(6,59)	(2,68)	(5,69)	(2,68)
	14	15	16	17	18	19	20	21	22	23	24
1982 .....	1 566	2 042	1 007	416	868	870	1 066	711	1 072	818	905
1983 .....	1 554	2 099	950	463	932	937	1 104	782	1 170	875	979
1984 .....	1 559	2 145	926	566	994	991	1 169	823	1 232	928	1 035
1985 .....	1 623	2 201	985	557	1 036	1 051	1 261	876	1 315	983	1 090
1986 .....	1 190	1 355	901	501	1 024	1 057	1 272	913	1 351	934	1 135
1986 I	1 515	1 969	978	531	1 037	1 054	1 270	907	1 333	948	1 121
II	1 402	1 727	971	528	1 044	1 057	1 278	907	1 336	950	1 126
III	1 308	1 552	946	514	1 045	1 053	1 272	910	1 334	940	1 133
IV	1 209	1 370	919	520	1 043	1 054	1 275	914	1 341	938	1 129
V	1 154	1 302	880	502	1 039	1 055	1 267	915	1 349	935	1 133
VI	1 138	1 277	874	505	1 039	1 057	1 278	915	1 352	933	1 135
VII	1 106	1 217	866	498	1 014	1 058	1 275	915	1 358	934	1 135
VIII	1 084	1 148	878	481	1 014	1 060	1 273	919	1 359	933	1 139
IX	1 094	1 175	876	484	1 002	1 058	1 275	917	1 359	927	1 139
X	1 087	1 161	874	485	1 004	1 057	1 270	915	1 359	926	1 143
XI	1 090	1 170	874	483	1 007	1 057	1 264	911	1 364	927	1 145
XII	1 099	1 189	875	482	1 006	1 057	1 266	914	1 367	922	1 144
1987 I	1 166	1 325	884	478	1 007	1 056	1 264	916	1 373	910	1 158
II	1 177	1 336	892	479	1 011	1 056	1 260	914	1 378	902	1 168
III	1 170	1 315	898	476	1 017	1 056	1 260	915	1 379	902	1 178
IV	1 165	1 317	888	482	1 024	1 058	1 252	910	1 396	906	1 177
V											
VI											
VII											
VIII											
IX											
X											
XI											
XII											

Ks. huomautusosasto numerossa I.

Se notavdelningen i häfte I.

See note section in No. 1.

42. Tukkuhintaindeksi (jatk.) – Partprisindex (forts.) – Wholesale Price Index (cont.)

1949 = 100

Vuosi ja kuukausi År och månad Year and month	Tavararyhmä (SITC) – Varugrupp (SITC) – Commodity group (SITC)					Käyttötarkoitus – Användningssyfte			Alkuperä – Ursprung		
	7					8			Origin		
	Koneet ja laitteet sekä kuljetus- välineet Maskiner och apparater samt transport- medel Machinery and transport equipment	Siitä – Därav – Of which		73	Erinäiset valmiit tavarat Diverse färdiga varor Miscel- laneous manufac- tured articles	Metallit ja me- talliteollisuus- tavarat Metaller och metallindustri- varor Manufacture of metals and metal products	1 Tuotanto- hyödyk- keet Produkti- onsförmö- denheter Producers' goods	2 Koneet ja lai- tteet sekä kulje- tusvälineet Maskiner och apparater samt transportmedel Machinery and transport equip- ment	3 Kulutus- hyödyk- keet Konsumti- onsförmö- denheter Consumers' goods	1	2
		71	72							Koti- maiset tavarat Inhemska varor Domestic goods	2 Tuonti- tavarat Importe- rade varor Imported goods
	<sup>1)</sup> (16,36)	(7,40)	(4,17)	(4,79)	(9,15)	(23,76)	(61,93)	(8,39)	(29,68)	(69,03)	(30,97)
	<sup>2)</sup> (13,94)	(6,58)	(3,43)	(3,93)	(6,45)	(20,27)	(56,74)	(23,55)	(19,71)	(77,86)	(22,14)
	<sup>3)</sup> (12,20)	(4,90)	(3,13)	(4,17)	(8,52)	(21,02)	(51,29)	(9,39)	(38,82)	(79,30)	(20,70)
	25	26	27	28	29	30	31	32	33	34	35
1982 .....	1 129	1 500	669	1 047	1 174	1 009	1 135	1 315	1 043	1 147	1 037
1983 .....	1 228	1 640	713	1 145	1 275	1 094	1 188	1 415	1 123	1 212	1 104
1984 .....	1 303	1 745	756	1 209	1 369	1 160	1 258	1 498	1 194	1 288	1 164
1985 .....	1 369	1 846	777	1 278	1 455	1 221	1 313	1 576	1 269	1 359	1 209
1986 .....	1 412	1 934	786	1 307	1 524	1 240	1 200	1 630	1 288	1 327	1 089
1986 I	1 386	1 879	778	1 294	1 492	1 226	1 282	1 601	1 286	1 362	1 166
II	1 395	1 901	777	1 302	1 498	1 233	1 254	1 608	1 292	1 359	1 124
III	1 393	1 911	777	1 284	1 501	1 229	1 226	1 615	1 289	1 345	1 099
IV	1 397	1 915	781	1 286	1 512	1 231	1 205	1 617	1 285	1 334	1 081
V	1 405	1 931	782	1 292	1 518	1 235	1 191	1 624	1 284	1 321	1 082
VI	1 409	1 936	783	1 300	1 519	1 238	1 189	1 627	1 283	1 320	1 078
VII	1 413	1 943	784	1 304	1 531	1 241	1 178	1 631	1 282	1 316	1 066
VIII	1 419	1 951	785	1 312	1 536	1 245	1 171	1 634	1 286	1 310	1 071
IX	1 426	1 956	793	1 318	1 539	1 247	1 171	1 645	1 289	1 309	1 078
X	1 427	1 954	793	1 323	1 541	1 248	1 174	1 646	1 292	1 316	1 072
XI	1 436	1 963	797	1 336	1 551	1 254	1 175	1 653	1 294	1 318	1 074
XII	1 441	1 974	798	1 337	1 556	1 256	1 180	1 657	1 295	1 320	1 081
1987 I	1 445	1 984	797	1 342	1 559	1 257	1 197	1 666	1 301	1 336	1 088
II	1 451	1 993	800	1 346	1 570	1 259	1 197	1 672	1 308	1 338	1 091
III	1 456	2 003	799	1 353	1 578	1 264	1 197	1 681	1 313	1 341	1 090
IV	1 460	2 009	804	1 353	1 587	1 267	1 198	1 684	1 319	1 345	1 091
V											
VI											
VII											
VIII											
IX											
X											
XI											
XII											

Ks. huomautusosasto numerossa I.

Se notavdelningen i häfte I.

See note section in No. 1.

43. Tuotannon hintaindeksi – Produktionsprisindex – Production Price Index

1949 = 100. Ryhmien painot ilmoitettu suluisissa – Gruppvikterna angivna inom parentes – Weighting figures in parentheses

Vuosi ja kuukausi År och månad Year and month	Kokoi- nais- indeksi Total- index Total index	Tavararyhmä (SITC) – Varugrupp (SITC) – Commodity group (SITC)										
		0	1	2	5	6	7	Siitä – Därav – Of which			8	
		<i>Elin- tarvikkeet Livs- medel Food</i>	<i>Juomat ja tupakka Drycker och tobak Beverages and tobacco</i>	<i>Raaka-aineet (syötäväksi kelpaamatto- mat) Råvaror (icke ätbara) Crude materials (inedible)</i>	<i>Kemian teol- lisuuden tuotteet Produkter av kemisk industri Chemicals</i>	<i>Valmiste- tut teokset Bearbeta- de varor Manufact- ured goods</i>	<i>Koneet ja laitteet sekä kuljetus- välineet Maskiner och appar- ter samt transport medel Machinery and transport equipment</i>	71 Koneet ja lait- teet (ei sähkö- koneet) Maskiner och appar. (andra än elektriska) Machinery (other than electrical)	72 Sähkökoneet, -laitteet ja -tarvikkeet Elektriska ma- skiner, appar- ter, materiel Electrical machinery, apparatus, etc.	73 Kuljetus- neuvot Transport- medel Transport equipment	8 Erinäiset valmiit tavarat Diverse färdiga varor Miscel- laneous manufac- tured articles	
	<sup>1)</sup> (100,00)	(13,49)	(1,35)	(10,80)	(5,84)	(24,96)	(12,96)	(6,22)	(3,07)	(3,67)	(11,38)	
	<sup>2)</sup> (100,00)	(15,24)	(1,44)	(10,30)	(6,18)	(26,24)	(14,96)	(6,82)	(3,28)	(4,86)	(10,70)	
	<sup>3)</sup> (100,00)	(27,35)	(1,51)	(24,68)	(3,28)	(21,86)	(9,39)	(3,36)	(2,59)	(3,44)	(9,83)	
		1	2	3	4	5	6	7	8	9	10	11
1982 ....	1 139	1 098	1 013	1 227	839	915	959	1 036	795	996	1 201	
1983 ....	1 195	1 175	1 102	1 281	888	961	1 029	1 120	849	1 061	1 301	
1984 ....	1 261	1 266	1 175	1 505	940	1 014	1 082	1 183	886	1 112	1 384	
1985 ....	1 313	1 346	1 273	1 389	975	1 076	1 131	1 246	910	1 165	1 469	
1986 ....	1 257	1 368	1 345	1 327	944	1 055	1 170	1 292	924	1 215	1 524	
1986 I	1 293	1 352	1 314	1 282	980	1 057	1 153	1 277	915	1 187	1 494	
II	1 289	1 356	1 325	1 277	986	1 057	1 160	1 283	919	1 200	1 498	
III	1 271	1 361	1 330	1 284	989	1 050	1 161	1 283	918	1 204	1 505	
IV	1 260	1 369	1 335	1 305	959	1 051	1 163	1 285	918	1 206	1 515	
V	1 252	1 373	1 348	1 307	953	1 050	1 167	1 290	919	1 214	1 518	
VI	1 256	1 373	1 357	1 328	956	1 058	1 170	1 293	923	1 216	1 520	
VII	1 256	1 378	1 358	1 344	921	1 061	1 171	1 294	925	1 216	1 535	
VIII	1 242	1 377	1 354	1 343	922	1 061	1 172	1 294	926	1 216	1 534	
IX	1 240	1 372	1 353	1 340	911	1 053	1 174	1 297	928	1 218	1 537	
X	1 242	1 373	1 353	1 363	921	1 053	1 174	1 296	930	1 220	1 539	
XI	1 244	1 367	1 353	1 371	918	1 053	1 185	1 305	930	1 241	1 544	
XII	1 242	1 362	1 353	1 374	916	1 049	1 186	1 307	933	1 242	1 546	
1987 I	1 254	1 360	1 366	1 411	919	1 050	1 189	1 309	938	1 243	1 552	
II	1 256	1 357	1 368	1 409	925	1 050	1 194	1 315	941	1 249	1 557	
III	1 258	1 358	1 377	1 409	929	1 044	1 204	1 324	939	1 270	1 557	
IV	1 261	1 360	1 381	1 430	941	1 047	1 206	1 329	939	1 273	1 561	
V												
VI												
VII												
VIII												
IX												
X												
XI												
XII												

Ks. huomautusosasto numerossa I.

Se notavdelningen i häfte I.

See note section in No. I.

<sup>1)</sup> 1983: V–.

<sup>2)</sup> 1979: VI–1983: IV.

<sup>3)</sup> –1979: V.

HINNAT JA PALKAT – PRISER OCH LÖNER – PRICES AND WAGES

43. Tuotannon hintaindeksi (jatk.) – Produktionsprisindex (forts.) – Production Price Index (cont.)

1949 = 100

Toimiala (ISIC, Rev. 1) – Näringsgren (ISIC, Rev. 1) – Industry (ISIC, Rev. 1)										
Vuosi ja kuukausi År och månad Year and month	2–3 Tehdas- teollisuus Fabriks- industri Manufacturing	Siitä – Därav – Of which								
		23	24	25–26	27	29–30	31	33	34–38	
		Tekstiili- teollisuus Textilindustri Manufacture of textiles	Kenkä-, vaate- tus- ja omp- teollisuus Sko-, konfektio- ns- och söm- nadsindustri Manuf. of footwear, other wearing apparel and made-up textile goods	Puu- ja huo- nekalu- teollisuus Trä- och möbelindustri Manufacture of wood and furniture	Paperi- teollisuus Pappers- industri Manufacture of paper and paper products	Nahka- ja kumi- teollisuus Skinn-, läder- och gummi- industri Manufacture of leather and rubber products	Kemian teollisuus Kemisk industri Manufacture of chemicals and chemi- cal products	Savi-, lasi- ja kivenjalostus- teollisuus Ler-, glas- och stenförädlings- industri Manufacture of nonmetallic mineral products	Metalli- teollisuus Metall- industri Manufacture of metal and metal products	
<sup>1)</sup> (86,88)	(2,27)	(2,78)	(7,72)	(18,04)	(0,79)	(13,95)	(2,45)	(23,46)		
<sup>2)</sup> (88,39)	(3,23)	(2,75)	(5,62)	(19,69)	(0,81)	(11,60)	(2,80)	(24,65)		
<sup>3)</sup> (74,66)	(6,17)	(3,41)	(10,63)	(11,84)	(1,60)	(3,99)	(2,89)	(15,34)		
	12	13	14	15	16	17	18	19	20	
1982 .....	1 084	744	738	1 338	1 088	1 119	933	1 087	904	
1983 .....	1 154	812	779	1 480	1 128	1 188	992	1 172	962	
1984 .....	1 234	857	846	1 578	1 249	1 304	1 023	1 219	1 017	
1985 .....	1 282	913	905	1 567	1 269	1 376	1 056	1 291	1 068	
1986 .....	1 236	943	926	1 573	1 256	1 421	793	1 339	1 066	
1986	I	1 261	941	906	1 551	1 226	1 414	992	1 313	1 064
	II	1 257	938	909	1 550	1 229	1 416	960	1 321	1 066
	III	1 241	934	911	1 551	1 228	1 421	878	1 324	1 063
	IV	1 234	940	915	1 554	1 244	1 426	810	1 331	1 062
	V	1 229	943	919	1 563	1 243	1 419	776	1 340	1 063
	VI	1 235	942	922	1 580	1 261	1 421	776	1 342	1 064
	VII	1 236	948	928	1 583	1 276	1 424	758	1 351	1 065
	VIII	1 227	948	931	1 584	1 271	1 428	710	1 350	1 068
	IX	1 225	945	938	1 585	1 264	1 417	715	1 352	1 066
	X	1 228	942	940	1 583	1 276	1 429	716	1 353	1 066
	XI	1 230	944	939	1 599	1 276	1 413	716	1 345	1 074
	XII	1 228	948	949	1 596	1 272	1 418	713	1 347	1 073
1987	I	1 239	949	950	1 606	1 294	1 428	747	1 354	1 072
	II	1 240	949	952	1 614	1 297	1 435	749	1 355	1 072
	III	1 241	946	950	1 606	1 294	1 435	753	1 355	1 076
	IV	1 247	949	950	1 607	1 304	1 434	762	1 370	1 079
	V									
	VI									
	VII									
	VIII									
	IX									
	X									
	XI									
	XII									

Ks. huomautusosasto numerossa I.

Se notavdelningen i häfte I.

See note section in No. I.

HINNAT JA PALKAT – PRISER OCH LÖNER – PRICES AND WAGES

Vuosi ja kuukausi År och månad Year and month	Toimiala – Näringsgren – Industry					5 Sähkö-, kaasu-, vesi- johto- yms. laitokset El-, gas-, och vatten- verk. m. m. Electricity, gas, water and sanitary services	Koti- markkina- tavarat Hemma- marknads- varor Home market goods	Siitä – Därav – Of which		Vienti- tavarat Export- varor Export goods					
	Siitä – Därav – Of which							2–3 Tehdasteoli- suustuotteet Fabriks- industri- produkter Manufacturing products	Siitä Därav Of which		34–38 Metalliteoli- suustuotteet Metallindustri- produkter Manufacture of metal products				
	34 Metallien perus- teollisuus Metallverk Basic metal industries	35 Metallituote- teollisuus Metall- manufaktur Manufacture of metal prod- ucts except machinery and transport equipment	36 Kone- teollisuus Maskin- industri Manufacture of machin- ery except electrical machinery	37 Sähkötekninen teollisuus Elektroteknisk industri Manufacture of electrical machinery, apparatus, appliances and supplies	38 Kulkuneuvo- teollisuus Transport- medels- industri Manufacture of transport equipment			21	22		23	24	25	26	27
	<sup>1)</sup> (6,93)	(3,38)	(5,95)	(3,01)	(3,75)	(12,25)	(70,84)	(57,82)	(14,88)	(29,16)					
	<sup>2)</sup> (6,08)	(3,70)	(6,07)	(3,50)	(5,04)	(10,82)	(76,37)	(64,84)	(16,91)	(23,63)					
	<sup>3)</sup> (2,95)	(2,86)	(3,36)	(2,73)	(3,44)	(1,85)	(81,93)	(57,89)	(14,45)	(18,07)					
1982 .....	804	896	1 031	764	998	1 005	1 148	1 068	903	1 126					
1983 .....	831	955	1 112	817	1 068	946	1 200	1 139	963	1 194					
1984 .....	896	998	1 174	851	1 118	910	1 260	1 216	1 014	1 280					
1985 .....	953	1 050	1 239	871	1 169	965	1 322	1 273	1 075	1 307					
1986 .....	866	1 085	1 287	878	1 220	879	1 263	1 228	1 082	1 259					
1986 I	892	1 069	1 272	875	1 192	963	1 311	1 263	1 080	1 263					
II	885	1 072	1 281	873	1 205	957	1 306	1 258	1 082	1 261					
III	875	1 075	1 281	872	1 208	933	1 284	1 240	1 079	1 251					
IV	866	1 078	1 283	872	1 212	909	1 272	1 231	1 079	1 246					
V	860	1 081	1 286	873	1 219	883	1 259	1 223	1 081	1 248					
VI	859	1 084	1 289	877	1 222	877	1 259	1 225	1 082	1 263					
VII	859	1 084	1 290	879	1 222	866	1 257	1 225	1 080	1 267					
VIII	866	1 090	1 287	880	1 222	833	1 241	1 215	1 082	1 259					
IX	857	1 090	1 289	882	1 223	832	1 238	1 212	1 081	1 258					
X	855	1 095	1 288	884	1 226	831	1 241	1 215	1 081	1 261					
XI	860	1 099	1 297	885	1 247	831	1 241	1 216	1 087	1 267					
XII	855	1 098	1 298	887	1 248	831	1 241	1 216	1 086	1 260					
1987 I	844	1 103	1 300	894	1 248	843	1 255	1 228	1 087	1 268					
II	832	1 111	1 311	890	1 254	851	1 257	1 230	1 088	1 269					
III	826	1 114	1 320	890	1 275	855	1 260	1 233	1 091	1 266					
IV	829	1 117	1 324	890	1 279	843	1 263	1 238	1 095	1 272					
V															
VI															
VII															
VIII															
IX															
X															
XI															
XII															

Ks. huomautusosasto numerossa I.

Se notavdelningen i häfte I.

See note section in No. I.

44. Tuonnin hintaindeksi (cif) – Importprisindex (cif) – Import Price Index (cif)

1949 = 100. Ryhmien painot ilmoitettu suluisa – Gruppvikterna angivna inom parentes – Weighting figures in parentheses

Vuosi ja kuukausi År och månad Year and month	Kokonaisindeksi Total-index Total index	Tavararyhmä (SITC) – Varugrupp (SITC) – Commodity group (SITC)							7 Koneet, laitteet, kuljetusvälineet Maskiner, apparater, transportmedel Machinery and transport equipment	
		0	1	2	3	5	6	Siitä - Därav Of which 67-68		
		Elin-tarvikkeet Livsmedel Food	Juomat ja tupakka Drycker och tobak Beverages and tobacco	Raaka-aineet (syötäväksi kel-paamattomat) Råvaror (icke ätbara) Crude materials (inedible)	Kivennäispoltto-aineet, kaasu, sähkö ja lämpö Mineraliska bränslen, gas, el och värme Mineral fuels, gas, electricity and heat	Kemian teollisuuden tuotteet Produkter av kemisk industri Chemicals	Valmistetut teokset Bearbetade varor Manufactured goods	Epäjalot metallit Oädla metaller Base metals		
	<sup>1)</sup> (100,00)	(6,65)	(0,43)	(4,65)	(29,10)	(9,13)	(16,20)	(6,25)	(27,18)	
	<sup>2)</sup> (100,00)	(6,83)	(0,76)	(6,27)	(19,16)	(8,09)	(17,34)	(6,91)	(35,36)	
	<sup>3)</sup> (100,00)	(16,18)	(1,98)	(12,98)	(9,31)	(7,02)	(31,60)	(18,32)	(18,47)	
		1	2	3	4	5	6	7	8	9
1982 .....	1 001	841	1 314	659	1 987	715	670	745	1 284	
1983 .....	1 064	904	1 540	710	2 041	760	722	782	1 388	
1984 .....	1 115	979	1 736	758	2 132	801	747	815	1 450	
1985 .....	1 143	1 050	1 838	765	2 129	826	775	847	1 502	
1986 .....	971	1 068	1 614	678	1 113	776	778	805	1 532	
1986 I	1 086	1 043	1 707	705	1 829	793	772	813	1 512	
II	1 023	1 078	1 702	694	1 426	794	774	815	1 522	
III	988	1 084	1 682	690	1 226	791	776	817	1 512	
IV	965	1 122	1 605	681	1 074	788	778	814	1 514	
V	961	1 119	1 573	682	1 045	782	779	812	1 520	
VI	955	1 114	1 601	679	987	782	780	814	1 538	
VII	934	1 098	1 596	683	883	770	778	805	1 533	
VIII	941	1 084	1 583	668	924	759	778	801	1 539	
IX	953	1 070	1 599	662	998	760	778	798	1 547	
X	947	1 046	1 596	663	969	759	777	794	1 548	
XI	948	987	1 607	662	978	768	782	794	1 553	
XII	952	976	1 520	662	1 019	769	780	789	1 550	
1987 I	960	885	1 470	652	1 106	762	779	780	1 552	
II	961	866	1 472	643	1 118	758	775	765	1 557	
III	953	873	1 474	635	1 068	769	777	765	1 554	
IV	952	839	1 442	631	1 073	776	776	768	1 558	
V										
VI										
VII										
VIII										
IX										
X										
XI										
XII										

Ks. huomautusosasto numerossa I.

Se notavdelningen i häfte I.

See note section in No. I.

<sup>1)</sup> 1983: V-.

<sup>2)</sup> 1979: VI-1983: IV.

<sup>3)</sup> -1979: V.

45. Viennin hintaindeksi (fob) – Exportprisindex (fob) – Export Price Index (fob)

1949 = 100. Ryhmien painot ilmoitettu suluissa – Gruppvikterna angivna inom parentes – Weighting figures in parentheses

Vuosi ja kuukausi År och månad Year and month	Kokonais- indeksi Totalindex	Tavararyhmä (SITC) – Varugrupp (SITC) – Commodity group (SITC)						7 Koneet, laitteet, kuljetusvälineet Maskiner, apparater, transport- medel Machinery and transport equipment	
		0	2	Siitä – Därav – Of which		6	Siitä – Därav – Of which		
		<i>Elin- tarvikkeet Livsmedel Food</i>	<i>Raaka-aineet (syötäväksi kel- paamattomat) Råvaror (icke ätbara) Crude mate- rials (inedible)</i>	24 Puutavarat Trävaror Wood	25 Paperi- vanuke Pappers- massa Pulp	Valmistetut teokset Bearbetade varor Manufact- ured goods	63 Puuteokset Varor av trä Goods of wood		64 Paperi ja pahvi sekä niistä val- mistetut teokset Papper, papp och varor därav Paper, paper- board and manuf. thereof
	<sup>1)</sup> (100,00)	(2,46)	(19,81)	(10,57)	(6,54)	(38,57)	(3,69)	(22,46)	(17,76)
	<sup>2)</sup> (100,00)	(3,06)	(16,07)	(6,89)	(6,89)	(42,31)	(3,32)	(28,09)	(22,97)
	<sup>3)</sup> (100,00)	(2,74)	(55,03)	(32,01)	(22,10)	(30,18)	(9,60)	(17,99)	(3,51)
	1	2	3	4	5	6	7	8	9
1982 .....	1 111	774	1 105	1 157	1 151	954	701	1 046	1 142
1983 .....	1 175	822	1 169	1 345	1 114	987	767	1 079	1 232
1984 .....	1 265	825	1 378	1 492	1 373	1 049	810	1 139	1 296
1985 .....	1 291	818	1 267	1 376	1 170	1 107	816	1 221	1 345
1986 .....	1 234	746	1 196	1 353	1 125	1 058	791	1 182	1 379
1986 I	1 240	772	1 163	1 331	1 039	1 059	776	1 185	1 364
II	1 237	755	1 161	1 319	1 048	1 057	764	1 185	1 371
III	1 226	758	1 157	1 335	1 048	1 052	775	1 174	1 370
IV	1 221	763	1 178	1 339	1 099	1 050	783	1 174	1 371
V	1 223	765	1 178	1 341	1 099	1 047	795	1 169	1 371
VI	1 236	751	1 202	1 379	1 116	1 066	798	1 203	1 379
VII	1 241	749	1 211	1 380	1 148	1 072	800	1 208	1 381
VIII	1 232	733	1 208	1 370	1 148	1 069	796	1 197	1 379
IX	1 232	740	1 201	1 359	1 148	1 055	794	1 178	1 383
X	1 234	732	1 212	1 347	1 192	1 055	796	1 177	1 383
XI	1 240	716	1 229	1 372	1 206	1 059	809	1 175	1 395
XII	1 239	721	1 255	1 364	1 206	1 050	806	1 160	1 396
1987 I	1 247	711	1 278	1 366	1 272	1 054	813	1 169	1 395
II	1 246	688	1 281	1 368	1 272	1 053	820	1 172	1 401
III	1 245	684	1 285	1 364	1 280	1 043	807	1 161	1 416
IV	1 250	673	1 287	1 364	1 286	1 048	802	1 168	1 415
V									
VI									
VII									
VIII									
IX									
X									
XI									
XII									

Ks. huomautusosasto numerossa I.

Se notavdelningen i häfte I.

See note section in No. I.

<sup>1)</sup> 1983: V–.

<sup>2)</sup> 1979: VI–1983: IV.

<sup>3)</sup> –1979: V.

46. Maatalouden hintaindeksijä - Prisindex för lantbruket - Price indices for agriculture

1980 = 100

Vuosi ja kuukausi År och månad Year and month	Tuottajahintaindeksi Producentprisindex Producer prices	Tarvikehintaindeksi Förnödenhetsprisindex Requisites	Vuosi ja neljännes År och kvartal Year and quarter	Kone- ja kalusto- kustannusindeksi Maskin- och materiel- kostnadsindex Machine and tool costs	Tuotantopanosten hintaindeksi <sup>1)</sup> Input prisindex <sup>1)</sup> Costs price index <sup>1)</sup>
	1	2		3	4
1982 .....	128	133	1982 .....	118	125
1983 .....	137	145	1983 .....	131	136
1984 .....	146	159	1984 .....	139	147
1985 .....	156	167	1985 .....	145	154
1986 .....	158	158	*1986 .....	151	152
1985			1981		
I	153	164	I	107	110
II	153	165	II	109	114
III	156	167	III	111	117
IV	154	170	IV	113	120
V	153	170			
VI	153	170	1982	I	116
VII	154	167		II	118
VIII	154	166		III	119
IX	157	166		IV	120
X	158	166			
XI	160	167	1983	I	128
XII	161	168		II	129
				III	132
				IV	134
1986			1984	I	137
I	159	164		II	138
II	159	165		III	140
III	158	163		IV	140
IV	156	164			
V	155	163	1985	I	143
VI	155	163		II	145
VII	155	155		III	146
VIII	155	153		IV	147
IX	159	150	1986	I	150
X	161	152		II	152
XI	162	153		III	152
XII	162	154		IV	152
1987			1987	I	*155
I	160	157		II	
II	160	158		III	
III	*160	*159		IV	
IV					
V					
VI					
VII					
VIII					
IX					
X					
XI					
XII					

Ks. huomautusosasto numerossa I.

<sup>1)</sup> Painot:	
Tarvikkeet	0,499
Rakennukset	0,088
Koneet ja kalusto	0,240
Muut	0,173
Yhteensä	1,000

Se notavdelningen i häfte I.

<sup>1)</sup> Vikter:	
Förnödenheter	0,499
Byggnader	0,088
Maskiner och materiel	0,240
Övrigt	0,173
Sammanlagt	1,000

See note section in No. I.

<sup>1)</sup> Weights:	
Requisites	0,499
Buildings	0,088
Machines and tools	0,240
Others	0,173
Total	1,000

47. Elintarvikkeiden vähittäiskauppahintoja – Detaljhandelspriser för livsmedel – Retail prices of food products

Hinnat on kerätty marraskuusta 1983 lähtien osittain eri paikkakunnilta ja eri liikkeistä kuin aikaisemmin, joten hintatiedot eivät ole täysin vertailukelpoisia edellisiin hintatietoihin nähden.

Fr.o.m. november 1983 har priserna delvis insamlats på olika orter och i olika affärer än tidigare och prisuppgifterna är således inte helt jämförbara med tidigare prisuppgifter.

The prices have been collected in partly new places and shops since November 1983. Thus the prices are not quite comparable with earlier ones.

mk

Vuosi ja kuukausi År och månad Year and month	Kulutusmaito, pakattu Konsumtionsmjölk, i förpackning Milk, packed	Meijerivoi Mejeri- smör Dairy butter	Juusto, Emmental Ost, Emmental Cheese, Emmenthal	Margariini Margarin Margarine	Munat Ägg Eggs	Ruoka- peruna Mat- potatis Potatoes	Erikois- vehnäjauhot Special- vetemjöl Wheat flour	Ruis- jauhot, tavalliset Rågmjöl, vanligt Rye flour	Kaura- hiutaleet Havre- flingor Flaked oats	Näkki- leipä Knäcke- bröd Crisp bread	Reikäleipä, pehmeä Hälkaka, mjuk Rye bread, soft
	l	500 g	kg	250 g	kg	2,5 kg	2 kg	kg	kg	530 g	320 g
	1	2	3	4	5	6	7	8	9	10	11
1982 .....	2,75	15,29	31,51	4,51	13,61	<sup>1)</sup> 3,39	11,33	3,73	6,79	7,72	<sup>2)</sup> 2,97
1983 .....	3,00	16,25	34,08	4,81	14,90	7,05	12,04	3,87	7,57	8,47	2,96
1984 .....	3,21	17,32	36,74	5,55	15,90	5,89	13,90	4,61	8,50	9,63	3,36
1985 .....	3,32	18,41	38,35	5,97	16,56	8,29	14,45	4,91	8,81	10,04	3,65
1986 .....	3,34	19,06	38,52	6,23	15,13	9,23	14,59	5,03	8,90	10,60	3,83
1986 I	3,34	18,93	38,64	6,13	15,35	8,34	14,20	4,91	8,66	10,21	3,72
II	3,34	19,05	38,28	6,20	15,11	8,79	14,49	4,94	8,78	10,27	3,70
III	3,34	19,04	38,57	6,24	15,19	9,17	14,61	4,99	8,91	10,47	3,70
IV	3,34	19,14	38,52	6,25	15,07	9,38	14,62	5,02	8,94	10,60	3,73
V	3,34	19,21	38,50	6,25	15,09	9,98	14,71	5,04	8,95	10,61	3,72
VI	3,34	19,02	38,25	6,20	15,18	10,91	14,60	5,03	8,93	10,60	3,84
VII	3,34	19,08	38,66	6,24	15,22	10,91	14,72	5,03	8,97	10,67	3,92
VIII	3,34	19,05	38,69	6,25	15,04	<sup>3)</sup> 3,28	14,92	5,03	8,94	10,71	3,88
IX	3,34	19,01	38,61	6,25	15,15	8,01	14,76	5,06	8,91	10,74	3,87
X	3,34	19,12	38,58	6,28	15,09	7,85	14,60	5,09	8,89	10,74	3,92
XI	3,34	19,14	38,57	6,24	15,09	8,13	14,51	5,10	8,94	10,79	3,94
XII	3,34	18,98	38,40	6,20	14,99	8,32	14,31	5,08	8,95	10,78	3,97
1987 I	3,34	18,99	38,46	6,23	15,17	8,81	14,16	5,06	8,91	10,77	3,98
II	3,34	18,92	38,58	6,25	15,12	9,18	14,48	5,01	8,98	10,75	3,99
III	3,34	18,99	38,67	6,25	15,16	9,54	14,52	4,99	8,98	10,77	4,11
IV	3,40	19,05	38,38	6,20	15,03	9,93	13,92	4,99	9,06	10,92	4,13
V											
VI											
VII											
VIII											
IX											
X											
XI											
XII											

Ks. huomautusosasto numerossa 1.

Se notavdelningen i häfte 1.

See note section in No. 1.

<sup>1)</sup> 1 kg.

<sup>1)</sup> 1 kg.

<sup>1)</sup> 1 kg.

<sup>2)</sup> 400 g.

<sup>2)</sup> 400 g.

<sup>2)</sup> 400 g.

<sup>3)</sup> 1 kg (uudet perunat).

<sup>3)</sup> 1 kg (nypotatis).

<sup>3)</sup> 1 kg (fresh potatoes).

HINNAT JA PALKAT – PRISER OCH LÖNER – PRICES AND WAGES

47. Elintarvikkeiden vähittäiskauppahintoja (jatk.) – Detaljhandelspriser för livsmedel (forts.) –  
Retail prices of food products (cont.)

mk

Vuosi ja kuukausi År och månad Year and month	Vehnäleipä, ranskanleipä Vetebröd, franskt bröd White wheat bread	Makaroni, lyhyt Makaroni Macaroni	Mullinliha, lapa Ungnöt, bog Yearling, shoulder	Naudanliha, jauheliha Nötkött, malet Beef, minced	Sianliha, tuore, keskikyliki Fläsk, färskt, sidfläsk Fresh pork, flank	Nakki- makkara Knackkorv Frank- furter	Silakka, tuore Strömming, färsk Baltic herring, fresh	Silli, suolattu Sill, saltad Salted herring	Palasokeri Bitsocker Lump sugar	Kahvi, paahdettu Kaffe, rostat Coffee, roasted	Appelsiinit Apelsiner Oranges
	400 g	400 g	kg	kg	kg	kg	kg	kg	kg	500 g	kg
	12	13	14	15	16	17	18	19	20	21	22
1982 .....	3,85	4,49	32,71	31,08	19,52	26,76	5,52	18,90	7,36	14,79	6,19
1983 .....	4,47	3,95	35,80	34,44	21,62	27,41	5,70	18,51	7,69	16,46	6,48
1984 .....	4,93	4,50	38,66	37,20	23,57	29,58	5,91	17,88	8,92	17,59	7,46
1985 .....	5,34	4,84	41,61	39,76	25,89	31,29	6,83	17,82	8,95	21,75	7,23
1986 .....	5,62	4,88	43,95	41,49	27,73	32,65	7,21	17,53	8,89	25,38	6,35
1986 I	5,43	4,91	42,65	40,85	26,78	32,08	7,24	17,81	8,94	22,27	5,69
II	5,49	4,93	43,34	40,49	26,94	31,63	7,24	18,03	8,94	23,07	5,92
III	5,45	4,94	43,40	41,39	27,11	32,34	7,32	18,01	8,93	23,85	5,98
IV	5,47	4,90	43,51	41,31	27,09	33,01	6,94	17,88	8,93	24,31	6,26
V	5,46	4,95	43,97	41,28	27,98	32,46	7,00	18,01	8,93	25,51	6,02
VI	5,66	4,93	44,23	41,50	28,28	33,07	6,99	17,67	8,95	26,39	6,41
VII	5,74	4,93	44,26	41,47	28,52	33,33	6,99	17,15	8,96	26,80	6,41
VIII	5,72	4,92	44,11	41,81	28,03	32,67	6,99	17,26	8,93	26,64	6,41
IX	5,71	4,87	44,02	41,89	27,91	32,91	7,53	17,41	8,95	26,50	6,41
X	5,79	4,79	44,38	41,98	27,97	32,75	7,47	17,20	8,93	26,29	6,41
XI	5,78	4,79	44,66	42,14	28,06	32,40	7,39	17,32	8,94	26,61	6,41
XII	5,78	4,74	44,89	41,74	28,14	33,19	7,43	16,64	8,31	26,35	7,92
1987 I	5,80	4,79	44,83	42,49	28,36	33,07	7,56	17,31	8,34	25,88	5,92
II	5,89	4,78	44,99	42,07	27,85	32,64	7,45	17,49	8,33	25,48	5,50
III	5,98	4,78	44,99	42,04	28,42	32,81	7,84	17,57	8,30	23,78	5,67
IV	5,98	4,89	45,28	42,41	29,03	32,66	7,53	17,22	8,30	22,58	6,24
V											
VI											
VII											
VIII											
IX											
X											
XI											
XII											

Ks. huomautusosasto numerossa I.

<sup>1)</sup> 500 g.

Se notavdelningen i häfte I.

<sup>1)</sup> 500 g.

See note section in No. I.

<sup>1)</sup> 500 g.

48. Työntekijän keskiansioita – De genomsnittliga förtjänsterna för arbetstagare –  
Average earnings of workers

Vuosi ja neljännes År och kvartal Year and quarter	Maataloustyöntekijät Lantbruksarbetare <i>Farm workers</i>		Metsätyöntekijät Skogsbruksarbetare <i>Timber workers</i>		Teollisuuden työntek. – Industriarbet. – <i>Industrial workers</i>					Talonrakennustyöntekijät Husbyggnadsarbetare <i>Workers in construction of houses</i>		Maa- ja vesirakennustyöntekijät Jord- och vattenbyggnadsarbetare <i>Workers in construction of streets, waterways etc.</i>		Kaupunkien työntekijät Arbets-tagare i städernas tjänst <i>Workers in urban municipalities</i>	Linja-autonkuljettajat Busschaufförer <i>Bus drivers</i>	Ahtaustyöntekijät Stuveri- arbetare <i>Dock workers</i>
	tunti mk/timme <i>hour</i>		päivä mk/dag <i>day</i>		tunti mk/timme <i>hour</i>		Kaikkiaan Inalles <i>Total</i>		M		M		M	M	M	M
	M	N			M	M	M	N	M	N	M	M	M	M	M	M
	1	2	3	4	5	6	7	8	9	10	11	12	13	14		
1982 ...	17,49	16,69	244,19	26,49	29,45	23,33	18,80	26,59	20,51	28,31	21,19	26,00	24,83	26,94		
1983 ...	18,78	17,11	262,36	28,80	32,34	25,68	20,55	29,07	22,50	31,69	22,85	28,31	26,95	29,05		
1984 ...	21,05	18,72	252,40	31,56	36,37	28,14	22,53	32,00	24,97	35,28	24,36	30,56	29,27	31,94		
1985 ...	22,83	21,45	260,45	33,98	40,18	29,90	24,10	34,59	26,58	39,55	30,54	32,47	31,75	35,71		
1986 ...	24,98	21,94		36,00	42,21	31,98	25,49	36,57	28,29	41,60	32,44	34,34	33,72	37,94		
1985 I	21,20	20,94	240,98	32,85	39,28	28,90	23,45	<sup>2)</sup> 33,66	<sup>2)</sup> 25,79	38,08	30,85	32,35	30,63	34,43		
II	22,96	21,61	271,99	34,32	43,83	30,24	24,18	35,41	26,89	39,73	30,34	32,58	32,07	36,29		
III	22,95	21,18	266,50	34,09	38,29	30,16	24,30	34,45	26,75	39,61	30,12	31,92	32,14	35,00		
IV	23,79	22,30	271,76	34,66	39,31	30,29	24,46	34,83	26,89	40,78	30,83	33,03	32,15	37,13		
1986 I	25,01	21,31	255,27	34,70	42,64	30,83	24,52	35,83	27,46	40,43	31,83	34,00	32,67	37,62		
II	24,63	20,98	280,71	36,15	44,20	32,03	25,52	36,98	28,52	40,37	32,63	34,41	33,89	38,37		
III	24,98	22,12	287,07	36,30	40,66	32,34	25,73	36,50	28,44	41,97	32,53	33,67	33,53	37,46		
IV	25,47	23,03		36,85	41,35	32,71	26,18	36,97	28,74	43,64	32,76	35,27	34,80	38,32		

49. Ansiotasoindeksijä – Förtjänstnivåindexar – Wage and salary indices

1964 = 100

Vuosi ja neljännes År och kvartal Year and quarter	Maataloustyöntekijät Lantbruksarbetare <i>Agricultural workers</i>			Teollisuustyöntekijät Industriarbetare <i>Industrial workers</i>			Palkansaajien yleinen ansiotasoindeksi Index för löntagarnas förtjänstnivå <i>Index of wage and salary earnings</i>							
	Miehet Män <i>Men</i>		Naiset Kvinnor <i>Women</i>	Miehet Män <i>Men</i>		Naiset Kvinnor <i>Women</i>	Yhteensä Summa <i>Total</i>		Työntekijät Arbets- tagare <i>Workers</i>		Toimihenkilöt Tjänstemän <i>Other employees</i>	Yksityiset Privata <i>Private</i>	Kunnat Kommuner <i>Municipalities</i>	Valtio Staten <i>Central Government</i>
	1	2	3	4	5	6	7	8	9	10	11	12		
	1982 .....	1 128	1 339	1 161	790	906	823	720	797	622	765	600	624	
1983 .....	1 211	1 372	1 236	864	994	902	795	875	688	841	668	693		
1984 .....	1 358	1 501	1 380	951	1 090	993	869	957	754	922	738	742		
1985 .....	1 472	1 720	1 512	1 031	1 177	1 076	943	1 036	817	1 001	795	801		
1986 .....	1 611	1 759	1 634	1 090	1 252	1 142	*1 008	*1 098	*879	*1 069	*860	*859		
1986 I	1 613	1 709	1 628	1 068	1 216	1 114	982	1 073	855	1 038	840	843		
II	1 588	1 682	1 604	1 103	1 263	1 153	1 009	1 097	881	1 068	860	862		
III	1 611	1 774	1 637	1 088	1 259	1 145	1 014	1 100	885	1 074	865	865		
IV	1 643	1 847	1 675	1 102	1 272	1 155	1 029	1 125	896	1 095	873	865		
1987 I							1 049	1 143	914	1 112	891	899		
II														
III														
IV														

Ks. huomautusosasto numerossa I.

Se notavdelningen i häfte I.

See note section in No. I.

<sup>11</sup> Tilasto uudistettu vuodesta 1984 alkaen. Ks. TT: PA 1984: 22: Metsätyöntekijöiden palkat 1984, I neljännes. – Statistiken reviderats fr.o.m. 1984. Se SR: PA 1984: 22: Skogsarbetarnas löner 1984, I kvartalet. – The statistics has been revised since 1984.

<sup>21</sup> Tilastoja on laajennettu; ei ole vertailukelpoinen aikaisempiin lukuihin – Statistiken har utvidgats; den är inte jämförbar med tidigare uppgifter – The statistics have been expanded and are not comparable with previous data.

50. Palkansajien ansiotasoindeksi – Löntagarnas förtjänstnivåindex – Wage and salary index

1975 = 100

Vuosi ja neljännes År och kvartal Year and quarter	Toimiala – Näringgren – Industry									
	Maatalous Lantbruk Agriculture	Metsätalous Skogsbruk Forestry	Teollisuus Industri Manufacturing	Talonrakennus- toiminta Husbyggnads- verksamhet House construction	Maa- ja vesi- rakennustoiminta Anläggnings- verksamhet Other construction	Tietoliikenne Post- och telekommuni- kationer Communi- cations	Muu liikenne Övrig sam- färdse Transport	Kauppa Handel Com- merce	Pankit Banker Banking	Vakuutus Försäkring Insurance
	1	2	3	4	5	6	7	8	9	10
1982.....	221,0	217,7	211,3	184,5	188,9	208,3	204,1	225,1	218,4	224,9
1983.....	238,3	235,2	232,1	204,9	209,0	231,3	224,2	247,7	244,2	250,2
1984.....	262,7	252,1	253,1	226,0	226,4	248,4	244,2	272,3	272,7	274,0
1985.....	283,5	265,8	272,5	249,1	246,1	266,7	266,1	298,7	300,5	301,7
*1986.....	308,3	280,3	289,6	265,0	262,3	284,7	283,3	322,7	324,2	323,7
1985	I 269,4	251,8	264,2	241,6	240,0	260,4	255,5	283,7	286,1	294,0
	II 287,3	275,1	275,0	249,4	246,9	269,0	267,9	301,8	299,1	302,4
	III 285,8	265,8	274,2	249,3	246,4	268,2	269,2	302,5	299,6	303,1
	IV 291,7	270,5	276,3	256,3	250,8	269,4	272,2	306,8	317,2	307,0
*1986	I 307,8	265,6	281,9	258,8	257,4	280,0	276,6	310,4	317,2	316,4
	II 306,7	285,2	291,5	259,5	260,8	285,8	282,3	321,3	324,0	320,9
	III 304,2	284,9	290,8	265,5	262,8	285,8	285,5	325,3	324,0	326,6
	IV 314,3	285,6	294,3	276,3	268,4	287,6	288,7	333,9	331,4	330,9
*1987	I 322,7	282,0	299,4	280,9	275,3	298,1	295,0	339,0	332,4	337,3
	II									
	III									
	IV									

Vuosi ja neljännes År och kvartal Year and quarter	Toimiala (jatk.) – Näringgren (forts.) – Industry (cont.)					Yhteensä Summa Total	Työntekijät Arbets- tagare Wage earners	Toimi- henkilöt Tjänstemän Salaried employees	Sektori – Sektor – Sector		
	Asuntojen omistus Bostäder Ownership of dwellings	Julkisen hallinto Öffentlig förvaltning Public ad- ministration	Opetus- toiminta Under- visning Education	Terveys- ja sairaanhoito Hälsa- och sjukvård Medical and health services	Muut palvelukset Övriga tjänster Other services				Valtio Staten Central Government	Kunnat Kommuner Municipalities	Yksityiset Privata
	11	12	13	14	15				16	17	18
1982....	220,0	197,2	198,3	191,7	217,6	208,0	208,8	207,3	201,1	195,0	212,0
1983....	240,7	219,3	223,2	212,7	238,8	229,6	229,3	229,3	223,3	217,2	233,1
1984....	261,0	237,7	242,3	238,4	262,4	251,2	250,7	251,1	239,2	240,1	255,5
1985....	283,8	257,6	261,2	257,1	284,6	272,4	271,7	272,3	258,3	258,6	277,6
*1986....	291,9	277,9	285,7	275,8	305,4	291,4	287,9	292,8	276,8	279,6	296,3
1985	I 273,8	250,5	254,2	252,2	275,4	263,2	263,1	262,8	251,4	252,7	267,3
	II 288,0	259,6	262,6	258,3	287,0	274,5	274,0	274,3	260,5	260,2	280,0
	III 283,6	259,8	263,6	258,6	287,3	274,4	272,3	274,9	260,2	260,6	279,7
	IV 290,0	260,1	264,2	258,9	288,6	277,2	276,9	277,1	260,9	261,3	283,7
*1986	I 291,2	271,9	279,5	269,7	297,4	283,9	281,2	284,9	271,6	273,4	287,8
	II 293,2	278,5	285,0	276,4	306,2	291,5	287,6	293,3	277,8	279,7	296,1
	III 287,8	279,9	288,1	277,6	307,1	292,9	288,4	294,8	278,7	281,3	297,7
	IV 295,3	281,0	289,7	279,9	310,9	297,4	294,8	298,3	278,9	283,9	303,4
*1987	I 301,2	290,0	298,2	285,1	317,5	303,2	299,6	304,6	289,8	289,7	308,2
	II										
	III										
	IV										

Ks. huomautusosasto numerossa I.

Se notavdelningen i häfte I.

See note section in No. I.

51. Palkansaajien ansiotasoindeksi – Löntagarnas förtjänstnivåindex – Wage and salary index

1980 = 100

Vuosi ja neljännes År och kvartal Year and quarter	Toimiala (TOL) – Näringgren (NI) – Industry (SIC)											
	11	12	3	4	51	52	61	62	63	71	72	81
	Maatalous Lantbruk Agriculture	Metsätalous Skogsbruk Forestry	Teollisuus Industri Manufacturing	Sähkö- kaasu- ja vesi- huolto El-, gas och vatten- försörj- ning – 1)	Talonra- kennus- toiminta Husbygg- nads- verksam- het House construc- tion	Maa- ja vesi- raken- nus- toiminta Anlägg- nings- verk- samhet – 2)	Tukku- kauppa Parti- handel Whol- e-sale trade	Vähittäis- kauppa Detailhandel Retail trade	Ravitsemis- ja majoitus- toiminta Restaurang- o. hotell- verksamhet – 3)	Kuljetus Samfärd- sel Transport	Tietoliikenne Post- och tele- kommuni- kationer Communi- cation	Rahoitus- toiminta Finan- sierings- verk- samhet Financial insti- tution
1	2	3	4	5	6	7	8	9	10	11	12	
1982 .....	124,4	120,1	125,5	126,5	124,4	124,3	124,7	124,7	123,9	124,4	123,6	121,7
1983 .....	133,7	129,4	138,1	138,6	138,1	136,7	137,0	137,0	136,7	136,8	136,9	136,1
1984 .....	147,4	138,8	150,6	151,1	152,3	148,1	150,6	150,7	151,1	149,0	147,0	152,0
1985 .....	159,1	146,3	162,1	163,4	167,9	161,0	165,2	165,2	164,8	162,4	157,8	167,5
*1986 .....	173,0	154,3	172,1	174,7	178,6	171,6	178,5	178,5	179,7	172,9	168,5	180,7
*1986 I	172,7	146,2	167,6	170,6	174,4	168,4	171,7	171,7	173,0	168,8	165,7	176,8
II	172,1	157,0	173,3	174,3	174,9	170,6	177,7	177,7	180,0	172,3	169,1	180,6
III	170,7	156,8	172,9	174,7	178,9	171,9	179,9	179,9	180,4	174,2	169,1	180,6
IV	176,4	157,2	174,8	179,0	186,2	175,6	184,6	184,7	185,7	176,2	170,2	184,7
*1987 I	181,1	155,2	177,8	182,2	189,3	180,1	187,5	187,5	188,7	180,0	176,4	185,3
II												
III												
IV												

Vuosi ja neljännes År och kvartal Year and quarter	Toimiala (TOL) – Näringgren (NI) – Industry (SIC)					Yhteensä Summa Total	Työn- tekijät Arbets- tagare Wage earners	Toimi- henkilöt Tjänstemän Salaried employees	Sektorit – Sektor – Sector				
	82	911, 913	931	933	934				Valtio Staten Central Government	Kunnat Kommuner Municipalities	Yksityiset Privata Private	Voittoa tavoit- telemattomat yhteisöt Icke vinstsyftande sammanslut- ningar – 6)	
	Vakuutus- toiminta Försäkrings- verksamhet Insurance	Julkisen hallinto ja yleinen turvallisuus Offentlig förvaltning o. allmän säkerhet – 4)	Opetus- toiminta Undervisning Education	Lääkintä- ja eläinlääkintä- palvelu Hälsa- och sjuk- vård, veterinär- verksamhet – 5)	Sosiaali- huolto Social- vård Welfare institutions								
13	14	15	16	17	18	19	20	21	22	23	24		
1982 .....	126,1	125,9	124,5	125,2	125,8	124,8	124,6	124,9	123,8	125,5	124,8	125,2	
1983 .....	140,5	139,9	140,5	138,9	139,8	137,8	136,9	138,3	137,3	139,9	137,3	138,8	
1984 .....	153,9	151,8	152,5	155,7	155,6	150,8	149,7	151,4	147,1	154,7	150,5	149,2	
1985 .....	169,4	164,6	164,4	167,9	168,2	163,5	162,2	164,2	158,8	166,6	163,5	161,9	
*1986 .....	181,8	177,9	179,8	180,1	180,2	174,9	171,7	176,6	170,2	180,1	174,5	172,5	
*1986 I	177,7	174,0	175,9	176,1	176,4	170,4	167,9	171,8	167,0	176,1	169,5	169,7	
II	180,2	178,4	179,4	180,5	180,7	175,0	171,7	176,9	170,8	180,2	174,4	172,7	
III	183,4	179,3	181,3	181,3	181,3	175,8	172,2	177,8	171,4	181,2	175,3	173,6	
IV	185,8	180,1	182,3	182,8	182,5	178,5	176,0	179,9	171,5	182,9	178,7	173,9	
*1987 I	189,4	185,7	187,7	186,2	186,3	182,0	178,9	183,7	178,2	186,6	181,5	179,8	
II													
III													
IV													

Ks. huomautusosasto numerossa I.

Se notavdelningen i häfte I.

See note section in No. I.

1) Electricity, gas and water – 2) Other construction – 3) Restaurants and hotels – 4) Public administration and public order – 5) Medical, dental, other health and veterinary services – 6) Non-profit institutions serving households

TYÖMARKKINAT – ARBETSMARKNAD – LABOUR MARKET

52. Työnvälitys – Arbetsförmedling – Employment exchange

T = työttömiä työnhakijoita – arbetslösa arbetssökande – unemployed applicants for work

A = avoimia työpaikkoja – lediga platser – vacancies offered

Vuosittiedot tarkoittavat keskimäärää kuukaudessa – Årsuppgifterna avser medeltal per månad – Yearly data are monthly averages

Vuosi ja kuukausi År och månad Year and month	Avoimia - työpaik- koja Lediga platser Vacancies offered		Työttömiä työnhakijoita – Arbetslösa arbetssökande Unemployed applicants for work				Lyhennetyllä työviikolla olevia Med förkortad arbetsvecka On reduced working week	Työllisyys- ammatti- kursseilla olevia I arbets- marknads- utbildning On retrain- ing courses	Tekninen, hallinnollinen, kontt.tekn. ja kaupall. työ Tekniskt, admi- nistrativt, kon- torstekn. och kommers. arb. Professional, administrative, clerical and sales work	Maatalous- ja metsätyö Lantbruks- och skogs- arbete Agricultural and fores- try work			
	1	2	3	4	5	6				7	8	9	10
1982 .....	11 301	138 081	63 055	15 636	61 636	53 033	14 203	16 903	20 956	3 833	6 421	806	
1983 .....	11 816	143 921	63 902	14 941	64 742	55 455	10 620	18 087	22 015	3 993	7 591	618	
1984 .....	12 002	135 278	59 138	11 371	60 126	51 406	7 829	17 408	21 936	3 857	7 216	777	
1985 .....	12 235	141 453	61 847	11 896	63 992	59 412	6 492	15 972	24 621	3 841	7 209	774	
1986 .....	12 439	150 733	63 611	14 770	70 755	65 726	5 279	15 441	26 393	3 894	7 494	1 387	
1986	I	10 224	169 484	69 770	15 761	80 552	74 200	7 984	19 047	28 724	3 879	9 779	359
	II	11 049	166 214	66 217	18 499	80 559	72 088	6 473	19 322	26 502	4 333	9 824	506
	III	12 151	162 694	61 009	20 120	80 296	70 643	6 272	19 445	24 850	4 415	9 775	596
	IV	12 998	155 179	59 878	16 856	74 857	66 228	5 644	18 430	24 276	4 081	8 411	1 238
	V	15 543	143 056	57 487	15 321	68 708	60 936	4 998	15 476	24 860	4 987	5 720	2 071
	VI	18 350	146 577	64 082	16 243	66 460	58 993	3 786	12 785	25 792	3 889	5 917	6 927
	VII	14 856	150 404	68 095	19 259	69 887	64 458	3 264	11 290	26 400	4 345	6 310	2 070
	VIII	15 329	134 482	60 299	9 776	60 167	58 923	3 890	11 040	26 273	4 715	5 682	848
	IX	12 296	135 665	62 362	8 099	60 472	59 520	4 574	12 267	28 025	3 376	5 442	903
	X	9 328	140 258	63 419	9 284	63 517	64 743	5 686	14 486	27 646	2 674	6 375	529
	XI	8 565	144 615	63 218	10 377	66 627	68 384	5 736	15 973	26 462	3 062	7 794	326
	XII	8 574	160 173	67 499	17 645	76 953	69 591	5 035	15 735	26 904	2 974	8 904	272
1987	I	10 436	168 838	66 510	16 912	79 462	75 710	7 107	17 310	31 958	4 215	9 615	413
	II	11 251	161 621	62 403	17 128	76 964	72 060	6 719	16 816	29 362	4 502	9 352	456
	III	13 366	151 778	57 429	14 585	71 944	64 118	7 384	17 446	26 964	5 250	9 057	692
	IV												
	V												
	VI												
	VII												
	VIII												
	IX												
	X												
	XI												
	XII												

Ks. huomautusosasto numerossa I.

Se notavdelningen i häfte I.

See note section in No. I.

53. Työtaistelut  
 Arbetskonflikter  
 Industrial disputes

Vuosi ja kuukausi År och månad Year and month	Kuljetus- ja liikennetyö Transport och kommunikationsarbete Transport and communication work	Teollinen yms. työ Tillverknings- arbete m.m. Production and related work	Rakennustyö <sup>1)</sup> Byggnadsarbete <sup>1)</sup> Construction work <sup>1)</sup>		Palvelutyö Service arbete Service work		Muu työ Annat arbete Other work		Luku Antal Number	Työn- tekijöitä Arbetare Workers affected	Menetettyjä työpäiviä Förlorade arbetsdagar Working days lost				
			T	A	T	A	T	A				T	A		
			13	14	15	16	17	18	19	20	21	22	1	2	3
1982 .....	4 276	265	35 862	2 560	11 709	1 192	17 914	2 608	25 298	37	1 240	167 500	207 600		
1983 .....	4 640	298	38 504	2 433	11 244	1 437	17 776	3 009	27 209	28	1 940	421 840	719 700		
1984 .....	4 347	304	35 597	2 641	11 609	1 202	16 664	3 203	26 452	19	1 710	562 480	1 526 900		
1985 .....	4 850	332	35 199	2 901	12 352	1 156	17 256	3 215	28 070	16	848	171 350	174 300		
1986 .....	5 000	298	37 142	2 603	13 442	1 022	17 154	3 210	29 420	24	1 179	595 060	2 874 400		
1986 I	5 953	220	40 930	2 328	17 137	566	19 891	2 865	31 309	7	141	19 000	13 820		
II	5 819	209	40 086	2 300	17 759	437	18 223	3 250	29 502	14	93	21 360	10 700		
III	5 681	259	39 388	2 625	17 830	520	16 908	3 718	28 142	18	310	268 050	381 860		
IV	5 426	315	37 573	2 885	16 185	700	16 484	3 743	29 968	36	167	67 700	155 350		
V	4 722	505	35 184	2 694	13 346	1 359	16 468	3 871	28 435	56	111	143 450	1 849 400		
VI	4 130	399	36 652	2 468	11 256	1 195	15 437	3 436	31 130	36	67	20 670	409 030		
VII	4 063	346	36 689	2 934	10 906	1 516	15 644	3 615	31 133	30	10	1 310	1 380		
VIII	4 236	458	34 544	3 755	9 815	1 689	15 601	3 816	28 555	48	31	3 550	1 890		
IX	4 515	305	34 551	3 043	9 506	1 664	17 540	2 994	27 987	11	65	8 550	5 200		
X	4 891	186	35 300	2 403	10 422	1 214	18 088	2 316	28 252	6	85	16 620	12 040		
XI	5 128	154	36 258	1 857	12 064	828	17 900	2 329	28 632	9	61	19 740	29 800		
XII	5 439	222	38 544	1 938	15 074	579	17 663	2 568	30 000	21	38	5 060	4 020		
1987 I	5 742	245	40 525	2 433	16 578	547	15 418	2 578	32 090	5					
II	5 520	264	38 762	2 554	16 781	519	14 288	2 953	30 428	3					
III	5 401	284	37 058	2 953	16 501	641	13 177	3 542	29 035	4					
IV															
V															
VI															
VII															
VIII															
IX															
X															
XI															
XII															

Ks. huomautusosasto numerossa I.

<sup>1)</sup> Ml. maa- ja vesirakennustyö.

Se notavdelningen i häfte I.

<sup>1)</sup> Inkl. anläggningsarbete.

See note section in No. I.

<sup>1)</sup> Building and other construction work.

TYÖMARKKINAT – ARBETSMARKNAD – LABOUR MARKET

54. Työllisyys – Sysselsättning – Employment

Vuosi ja kuukausi År och månad Year and month	15–74 vuotiaita 15–74 åriga Population 15–74 years old	Työvoima yhteensä <sup>1)</sup> Arbetskraf- ten inalles <sup>1)</sup> Total labour force <sup>1)</sup>	Työvoimaosuus <sup>1)</sup> Relativt arbetskraftstal <sup>1)</sup> Labour force participation rate <sup>1)</sup>	Työvoimaan kuulumattomat 15–74 v:t <sup>2)</sup> Befolkningen ej i arbets- kraften <sup>2)</sup> Persons not in labour force <sup>2)</sup>	Siitä - Därav - Of which		Työlliset – Sysselsatta – Employed		
					Koululaiset ja opiskelijat Studenter Students	Kotitalous- työtä tekevät I hushålls- arbete In house- hold economy	Yhteensä <sup>3)</sup> Summa <sup>3)</sup> Total <sup>3)</sup>	Yrittäjät ja yrittäjä- perheenjäsenet Företagare, företagarfamilje- medlemmar Self-employed and unpaid family workers	Palkansaajat Löntagare Wage and salary earners
1 000									
		%		1 000 henkeä – personer – Persons in thousands					
	1	2	3	4	5	6	7	8	9
1982 .....	3 659	2 512	68,7	1 147	324	149	2 377	377	1 990
1983 .....	3 681	2 528	68,7	1 153	326	149	2 390	386	2 004
1984 .....	3 697	2 546	68,8	1 152	319	141	2 413	378	2 035
1985 .....	3 708	2 566	69,2	1 142	308	130	2 437	360	2 077
*1986 <sup>5)</sup> .....	3 716	2 570	69,1	1 148	304	119	2 431	359	2 071
*1986									
I	3 714	2 518	67,8	1 196	367	126	2 360	337	2 023
II	3 715	2 502	67,3	1 213	368	123	2 346	346	1 999
III	3 716	2 512	67,6	1 203	351	133	2 365	349	2 016
IV <sup>5)</sup>									
V	3 718	2 566	69,0	1 152	325	115	2 438	376	2 063
VI	3 717	2 746	73,9	970	121	124	2 598	374	2 224
VII	3 717	2 745	73,8	972	132	130	2 600	368	2 232
VIII	3 718	2 600	69,9	1 118	271	102	2 481	379	2 101
IX	3 715	2 552	68,7	1 163	331	110	2 428	389	2 039
X	3 716	2 528	68,0	1 188	348	112	2 394	329	2 065
XI	3 717	2 517	67,7	1 200	345	108	2 392	350	2 041
XII	3 718	2 572	68,0	1 191	341	117	2 399	364	2 035
*1987									
I	3 719	2 510	67,5	1 209	357	111	2 337	351	1 986
II	3 718	2 486	66,9	1 232	360	113	2 346	357	1 988
III	3 718	2 520	67,8	1 198	338	116	2 376	365	2 011
IV									
V									
VI									
VII									
VIII									
IX									
X									
XI									
XII									

Ks. huomautusosasto numerossa 1.

<sup>1)</sup> Ml. vain ne työttömyyseläkeläiset, jotka ovat etsineet työtä.

<sup>2)</sup> Ml. ne työttömyyseläkeläiset, jotka eivät ole etsineet työtä.

<sup>3)</sup> Ml. henkilöt, joiden ammattiasema on tuntematon.

<sup>4)</sup> Ks. alaviite 1, s. 80.

<sup>5)</sup> Huhtikuun 1986 työvoimatutkimusta ei tehty virkamieslakon vuoksi. Vuosituloksissa huhtikuun lukuja korvaamaan on käytetty maaliskuun tuloksia.

Se notavdelningen i häfte 1.

<sup>1)</sup> Inkl. endast de arbetslöshetspensionerade som har sökt arbete.

<sup>2)</sup> Inkl. de arbetslöshetspensionerade som inte har sökt arbete.

<sup>3)</sup> Inkl. personer med okänd yrkeställning.

<sup>4)</sup> Se not 1, s. 80.

<sup>5)</sup> På grund av tjänstemannastrejken gjordes ingen arbetskraftsundersökning för april 1986. I årsresultaten har april-månadens uppgifter ersatts med resultaten för mars.

See note section in No. 1.

<sup>1)</sup> Incl. only those unemployment pensioners who have sought employment.

<sup>2)</sup> Incl. those unemployment pensioners who have not sought employment.

<sup>3)</sup> Incl. persons with unknown industrial status.

<sup>4)</sup> See note 1, p. 80.

<sup>5)</sup> No labour force survey was conducted in April 1986 because of the national strike of the civil servants. In annual data, the figures for March have been used to represent the missing figures for April.

TYÖMARKKINAT – ARBETSMARKNAD – LABOUR MARKET

Työlliset – Sysselsatta – Employed										
Toimiala TOL – Näringsgren NI – Industry SIC										
Vuosi ja kuukausi År och månad Year and month	11, 13 Maatalous Jordbruk Agriculture	12 Metsätalous Skogsbruk Forestry	2, 3, 4 Teollisuus Industri Mining, manufacturing electricity, gas and water	51 Talonrakennus Husbyggnadsverksamhet Building	52 Maa- ja vesirak.toim. Anläggningsverksamhet Other construction	6 Kauppa, ravitsemis- ja majoitustoim. Handel, restaurang- och hotellv. Trade, restaurants, hotels	7 Liikenne Samfärdsel Transport storage and communication	8 Rahoitus- ja vak.toim. Bank- och försäkr.verks. Financing, insurance etc.	9 Palveluset Tjänster Services	0 Toimiala tuntematon Näringsgren okänd Industry unknown
1 000 henkeä – personer – Persons in thousands										
	10	11	12	13	14	15	16	17	18	19
1982 .....	255	57	618	133	50	326	180	136	616	6
1983 <sup>4)</sup> .....	246	56	606	140	43	337	177	135	646	3
1984 .....	241	52	601	142	40	343	180	148	664	2
1985 .....	227	52	598	137	41	355	186	156	681	3
*1986 <sup>5)</sup> .....	218	47	589	142	43	355	183	160	690	3
*1986										
I	199	50	588	120	41	363	172	151	673	3
II	193	57	593	135	40	330	182	150	663	3
III	197	48	585	132	39	347	188	147	680	2
IV <sup>5)</sup>	...	...	...	...	...	...	...	...	...	...
V	236	42	604	140	47	340	184	161	678	4
VI	253	42	633	153	36	393	193	174	718	3
VII	267	40	613	154	46	394	184	167	733	3
VIII	242	41	580	156	53	362	184	164	697	3
IX	246	42	575	149	39	343	182	169	682	2
X	204	50	583	146	41	335	168	158	705	2
XI	185	62	569	150	50	349	181	165	679	2
XII	201	48	560	136	40	355	191	168	697	3
*1987										
I	189	51	554	133	39	333	171	163	702	3
II	175	54	571	138	35	338	178	172	683	2
III	197	49	560	130	37	352	185	171	693	3
IV										
V										
VI										
VII										
VIII										
IX										
X										
XI										
XII										

Ks. huomautusosasto numerossa I.

Se notavdelningen i häfte I.

See note section in No. I.

TYÖMARKKINAT – ARBETSMARKNAD – LABOUR MARKET

55. Työttömyys – Arbetslöshet – Unemployment

Vuosi ja kuukausi År och månad Year and month	Työttömät <sup>1)</sup> – Arbetslösa <sup>1)</sup> – Unemployed <sup>1)</sup>				Työttömyysaste – Relativt arbetslöshetsstal Unemployment rate				Työttömyyspäivät Arbetslöshetsdagar Unemployment days
	Kaikkiaan Inalles Total	Miehet Män Men	Naiset Kvinnor Women	15–24 -vuotiaat -åriga years of age	Kaikkiaan Inalles Total	Miehet Män Men	Naiset Kvinnor Women	15–24 -vuotiaat -åriga years of age	
	1 000			%				1 000 000	
	1	2	3	4	5	6	7	8	9
1982 .....	135	73	62	43	5,4	5,5	5,2	10,5	..
1983 <sup>2)</sup> .....	138	76	62	45	5,5	5,7	5,2	11,3	..
1984 .....	133	72	61	42	5,2	5,4	5,0	10,4	..
1985 .....	129	73	56	39	5,0	5,5	4,6	9,7	..
*1986 <sup>3)</sup> .....	138	82	56	41	5,4	6,1	4,6	10,2	..
*1986 I	158	..	..	44	6,3	..	..	12,6	..
II	156	..	..	37	6,2	..	..	10,7	..
III	147	..	..	41	5,9	..	..	11,7	..
IV <sup>4)</sup>	..	..	..	..	..	..	..	..	..
V	128	..	..	37	5,0	..	..	9,5	..
VI	148	..	..	59	5,4	..	..	10,7	..
VII	145	..	..	45	5,3	..	..	8,2	..
VIII	119	..	..	35	4,6	..	..	8,3	..
IX	124	..	..	39	4,8	..	..	10,7	..
X	134	..	..	39	5,3	..	..	10,8	..
XI	124	..	..	37	4,9	..	..	10,3	..
XII	128	..	..	32	5,1	..	..	8,8	..
*1987 I	173	111	62	49	6,9	8,3	5,3	13,8	4,10
II	141	92	49	35	5,7	7,0	4,2	10,6	3,01
III	144	91	52	38	5,7	6,9	4,4	10,6	3,36
IV									
V									
VI									
VII									
VIII									
IX									
X									
XI									
XII									

Ks. huomautusosasto numerossa I.

Se notavdelningen i häfte I.

See note section in No. I.

<sup>1)</sup> Ml. vain ne työttömyyseläkeläiset, jotka ovat etsineet työtä.

<sup>1)</sup> Inkl. endast de arbetslöshetspensionerade som har sökt arbete.

<sup>1)</sup> Incl. only those unemployment pensioners who have sought employment.

<sup>2)</sup> Tiedonkeruumenetelmä on uudistettu v. 1983. Aikasarjat on korjattu vertailukelpoisiksi v. 1983 lukujen kanssa.

<sup>2)</sup> Insamlingsmetoden har reviderats fr.o.m. 1983. Tidsserierna har ändrats så att de är jämförbara med 1983 års uppgifter.

<sup>2)</sup> The method of data collection was revised in 1983. The time series have been changed to be comparable with the 1983 data.

<sup>3)</sup> Ks. alaviite 5, s. 78.

<sup>3)</sup> Se not 5, s. 78.

<sup>3)</sup> See note 5, p. 78.

56. Tehdyt työtunnit toimialoittain – Utförda arbetstimmar efter näringsgren  
Hours worked by industry

Toimiala TOL – Näringsgren NI – Industry SIC											
Vuosi ja kuukausi År och månad Year and month	Yhteensä Summa Total	11,13 Maatalous Jordbruk Agriculture	12 Metsätalous Skogsbruk Forestry	2, 3, 4 Teollisuus Industri Mining, manufacturing electricity, gas and water	51 Talonrakennus Husbyggnadsverksamhet Building	52 Maa- ja vesirakentam. Anläggningsverksamhet Other construction	6 Kauppa, ravitsemis- ja majoitus- toim. Handel, restaurang- och hotellv. Trade, restaurants, hotels	7 Liikenne Samfärdsel Transport storage and communication	8 Rahoitus- ja vak.toim. Bank- och försäkr.-verks. Financing, insurance etc.	9 Palveluset Tjänster Services	0 Toimiala tuntematon Näringsgren okänd Industry unknown
1 000 000 tuntia – timmar – hours											
	1	2	3	4	5	6	7	8	9	10	11
1982 ...	4 301	602	112	1 083	267	99	599	316	221	999	2
1983 <sup>1)</sup> ..	4 322	607	103	1 063	277	81	607	304	230	1 045	5
1984 <sup>2)</sup> ..	4 368	597	94	1 051	283	76	621	316	248	1 077	4
1985 ...	4 395	554	97	1 052	270	78	645	325	266	1 103	5
*1986 <sup>3)</sup> ..	4 320	529	85	1 017	268	80	644	311	275	1 104	5
*1986 I	377,7	33,9	7,3	96,1	20,4	6,8	58,6	27,5	24,7	101,9	0,5
II	339,1	31,0	8,5	86,8	21,1	5,9	48,2	25,3	21,7	90,1	0,5
III	322,3	34,0	7,0	74,7	17,6	5,0	50,6	26,1	20,6	86,3	0,3
IV <sup>3)</sup>	..	..	..	..	..	..	..	..	..	..	..
V	384,2	57,5	6,6	94,9	19,2	7,6	53,7	24,5	23,6	96,0	0,5
VI	372,2	55,4	6,9	90,5	25,7	5,8	55,2	25,6	23,3	83,2	0,5
VII	288,5	58,4	3,7	47,7	18,5	6,7	48,7	21,4	16,7	66,4	0,4
VIII	369,2	53,8	6,2	84,8	27,2	8,5	54,6	25,1	20,9	87,4	0,5
IX	405,1	55,4	6,9	94,1	27,3	6,5	55,2	28,5	27,3	103,5	0,3
X	411,9	44,3	8,5	99,7	28,1	7,1	57,6	27,5	27,0	111,4	0,5
XI	368,5	35,0	9,9	87,9	24,8	8,2	54,8	26,5	24,0	96,9	0,4
XII	364,2	36,5	6,4	85,2	22,8	6,4	56,7	28,0	24,6	97,1	0,5
*1987 I	361,4	34,8	6,9	87,0	20,2	5,0	52,2	26,4	25,6	102,8	0,5
II	343,8	29,1	8,2	84,6	21,3	5,5	50,4	25,1	25,0	94,4	0,3
III	373,2	37,3	8,4	88,0	22,0	6,1	56,4	28,7	26,2	99,7	0,4
IV	..	..	..	..	..	..	..	..	..	..	..
V	..	..	..	..	..	..	..	..	..	..	..
VI	..	..	..	..	..	..	..	..	..	..	..
VII	..	..	..	..	..	..	..	..	..	..	..
VIII	..	..	..	..	..	..	..	..	..	..	..
IX	..	..	..	..	..	..	..	..	..	..	..
X	..	..	..	..	..	..	..	..	..	..	..
XI	..	..	..	..	..	..	..	..	..	..	..
XII	..	..	..	..	..	..	..	..	..	..	..

Ks. huomautusosasto numerossa I.

Se notavdelningen i häfte I.

See note section in No. I.

<sup>1)</sup> Ks. alaviite 2, s. 80.

<sup>1)</sup> Se not 2, s. 80.

<sup>1)</sup> See note 2, p. 80.

<sup>2)</sup> Työtuntien laskentatapaa on muutettu v:sta 1984 alkaen siten, että työllisille, joilta puuttuvat työtunnit, ne arvioidaan ko. alan keskimääräisten työtuntien avulla.

<sup>2)</sup> Fr.o.m. början av år 1984 har sätts att räkna antalet arbetstimmar ändrats. För sysselsatta för vilka uppgifter om arbetstimmar saknas, uppskattas de med hjälp av det genomsnittliga antalet arbetstimmar inom branschen.

<sup>2)</sup> As from 1984, hours worked are calculated by a revised procedure: for employed persons for whom the relevant data are lacking, hours worked are estimated according to the average for the industry.

<sup>3)</sup> Ks. alaviite 5, s. 78. Työtunneista on työtaitelutaloston perusteella arvioitu ja vähennetty huhtikuun 1986 suurimpien lakkojen työpanosmenetykset.

<sup>3)</sup> Se not 5, s. 78. Av arbetstimmarna har på basen av arbetskonnfliktstatistiken uppskattas och subtraherats arbetsinsatsförlusterna i de största strejkerna i april 1986.

<sup>3)</sup> See note 5, p. 78. The labour inputs lost in the biggest strikes of April 1986 have been estimated on the basis of labour dispute statistics and deducted from the hours worked.

57. Valtiontalouden kassatulot – Statshushållningens kassainkomster – State cash revenue

Verot ja veronluonteiset tulot – Skatter och inkomster av skattenatur – Taxes and revenue similar to taxes													
Vuosi ja kuukausi År och månad Year and month	Tulo- ja varallisuusvero Inkomst- och förmögenhetsskatt Income and property tax			Työnanta- jan lapsi- lisämaksu Arbets- givarnas barnbi- dragsavg. Em- ployers' child al- lowance payments	Liike- vaihto- vero Omsätt- nings- skatt Sales tax	Muut liike- vaihdon perusteella kannettavat verot Andra skatter och avgifter på grund av omsättning Other taxes and charges based on sales	Tullit ja tuonti- maksut Tull och import- avgifter Custom duties and import charges	Tasaus- vero Utjäm- nings- skatt Equali- zation tax	Valmiste- verot Acciser Excise duties	Siitä - Därav - Of which			
	Veron- kanto Skatte- uppbörd Gross collection	Veronpal- ja muiden veronsaajien osuudet Skatteresti- tutioner samt andelar av andra skattetagare Refunds and shares of others	Tulo- ja varalli- suusvero Inkomst- och för- mögen- hetsskatt Income and property tax							Muut tulon ja varallis- perust. kan- nett. verot Övriga skat- ter på in- komst och förmögenh. Other taxes on income and property	tupakka- vero på tobak on tobacco	olutvero på öl on beer	alkoholi- juoma- vero på alkohol- drycker on alco- holic bev- erages
1 000 000 mk													
	1	2	3	4	5	6	7	8	9	10	11	12	13
1982 .....	43 806	-27 068	16 738	422	1	15 877	575	956	664	12 202	1 577	926	2 683
1983 .....	50 506	-31 429	19 077	488	1	17 800	685	945	770	10 823	1 686	1 041	2 957
1984 .....	58 650	-36 757	21 894	632	278	22 129	844	879	854	11 657	1 741	1 127	3 170
1985 .....	66 054	-40 917	25 137	614	671	24 811	968	802	840	12 697	1 820	1 282	3 212
1986 .....	71 034	-43 507	27 527	553	4	27 623	1 065	875	907	13 191	1 940	1 448	3 589
1985 I	4 340	- 3 811	529	18	60	1 417	60	30	27	415	73	16	154
II	5 349	- 2 501	2 848	76	28	2 417	96	94	103	1 364	297	88	199
III	5 162	- 3 554	1 608	59	82	1 425	98	61	56	491	19	62	239
IV	5 471	- 3 716	1 756	85	55	2 167	55	92	88	1 252	84	130	161
V	5 198	- 3 236	1 962	73	57	1 951	78	61	58	879	189	64	295
VI	5 724	- 3 471	2 253	84	63	1 912	58	59	64	790	36	118	288
VII	6 502	- 3 932	2 570	- 73	77	2 600	78	78	82	1 249	210	141	275
VIII	5 810	- 3 633	2 178	68	67	2 125	68	55	70	849	101	93	297
IX	5 359	- 3 327	2 032	73	63	1 596	80	39	44	1 515	202	177	273
X	5 198	- 3 095	2 102	50	58	2 517	105	83	85	922	180	119	265
XI	5 558	- 1 248	4 311	39	59	2 292	73	80	84	862	133	72	278
XII	6 383	- 5 396	988	61	2	2 392	118	70	80	2 109	297	202	488
1986 I	5 878	- 4 023	1 855	- 0	1	1 817	67	47	47	467	64	17	156
II	5 368	- 3 460	1 908	53	1	2 445	103	67	71	1 168	268	113	257
III	6 165	- 3 624	2 541	39	0	1 778	58	53	49	670	66	63	190
IV	6 046	- 3 790	2 256	0	-	1 104	64	-2	-2	150	18	61	-
V	5 417	- 3 305	2 112	75	0	1 409	125	27	20	2 041	217	162	642
VI	5 759	- 3 473	2 287	101	1	2 735	41	84	84	1 741	174	162	306
VII	6 751	- 4 147	2 604	44	0	3 911	106	161	168	1 283	164	126	340
VIII	6 400	- 3 929	2 471	31	0	2 765	80	105	125	785	124	125	320
IX	5 657	- 3 493	2 165	46	0	1 699	87	68	77	1 396	223	173	278
X	5 562	- 3 413	2 149	45	0	2 255	120	79	76	1 223	264	140	288
XI	5 824	- 3 522	2 301	48	0	2 860	91	106	109	532	39	84	322
XII	6 206	- 3 329	2 877	70	0	2 844	121	81	84	1 733	320	222	488

Ks. huomautusosasto numerossa I.

Se notavdelningen i häfte I.

See note section in No. I.

## VALTION RAHA-ASIAST – STATSFINANSEK – STATE FINANCES

Vuosi ja kuukausi År och månad Year and month	Siitå - Dårav Of which		Auto- ja moottori- pyöråvero Skatt på bilar och motor- cyklar Tax on auto- mobiles and motor cycles	Leima- vero Ståmp- skatt Stamp duties	Mootto- riajo- neuvo- vero Motor- fordons- skatt Tax on motor vehicles	Oy Alko Ab:n yliiåmå Oy Alko Ab:s åverskott Surplus of State Alcohol Monopoly	Muut ve- rot ja ve- roluont. tulat Ovriga skatter och in- komster av skatte- natur Other taxes/ revenue similar to taxes	Verot ja veron- luonteiset tulat Skatter och in- komster av skat- tenatur Taxes and revenue similar to taxes	Sekalaiset tulot Inkomster av bland- ad natur Miscel- laneous revenues	Siitå Dårav Of which		Korko- ja osinkotulat sekå osuus valtion rahalaistosten Rånte- och dividend- inkomster samt andel i statens pen- ninginrån- nings vinst 1)	Valtion liike- laitosten kåyttåtalou- den rahoi- tuskatteet Statens af- fårsfåretags driftshushål- lings fi- nansierings- tåckningar Surplus of State en- terprises	Muut tulot Ovriga in- komster Other revenue
	elintarvi- ketuottei- den val- mistevero på livs- medel on food- stuffs	polttol- aine- vero på brånstle on fuel								veikkaus- voitto-ym. varat tippnings- vinstmedel m.fl. proceeds from betting	voitto-ym. voitosta Rånte- och dividend- inkomster samt andel i statens pen- ninginrån- nings vinst 1)			
1 000 000 mk														
	14	15	16	17	18	19	20	21	22	23	24	25	26	
1982 .....	2 066	3 657	2 010	1 435	293	650	360	52 184	4 026	700	1 741	1 231	6 997	
1983 .....	238	3 687	2 423	1 718	362	656	531	56 278	4 731	854	1 945	1 607	8 284	
1984 .....	96	4 052	2 678	2 274	450	696	598	65 861	5 661	1 084	2 159	1 896	9 711	
1985 .....	116	4 465	2 864	2 755	490	680	546	73 875	6 110	1 117	2 341	1 964	10 415	
1986 .....	144	4 348	3 451	3 335	547	735	323	80 134	7 209	1 150	2 478	1 953	11 640	
1985 I	3	78	63	204	63	20	20	2 924	386	0	105	323	814	
II	10	596	312	186	4	20	52	7 600	441	65	68	137	647	
III	7	97	280	228	26	10	24	4 450	529	61	68	190	787	
IV	11	633	333	214	45	6	59	6 205	493	89	315	181	989	
V	8	172	187	242	8	54	29	5 639	534	111	290	222	1 047	
VI	8	273	226	220	56	160	42	5 989	397	62	262	60	720	
VII	11	427	271	220	66	120	43	7 382	416	62	134	19	569	
VIII	8	282	245	209	6	50	80	6 070	364	63	95	172	631	
IX	7	647	129	197	27	10	55	5 859	787	320	191	230	1 208	
X	14	186	277	255	45	100	33	6 633	451	59	170	152	773	
XI	16	238	267	249	5	60	35	8 414	450	68	281	237	968	
XII	12	837	275	333	139	70	73	6 709	862	157	361	40	1 263	
1986 I	8	112	129	224	74	10	42	4 779	407	43	117	247	771	
II	9	371	236	274	4	20	28	6 380	673	268	45	253	971	
III	6	252	199	283	8	10	5	5 695	388	67	44	89	521	
IV	0	3	9	151	0	0	0	3 731	187	0	0	204	392	
V	3	794	113	333	62	110	47	6 475	919	193	440	216	1 575	
VI	13	825	420	366	50	215	18	8 142	664	103	218	-38	844	
VII	28	458	763	323	1	100	26	9 491	747	47	488	220	1 454	
VIII	16	125	380	234	88	20	62	7 146	456	19	101	286	842	
IX	11	477	176	244	42	20	24	6 045	787	118	292	141	1 220	
X	11	421	369	294	55	70	23	6 760	572	84	357	339	1 268	
XI	20	29	347	270	6	50	17	6 736	573	107	191	211	976	
XII	18	488	310	338	156	110	30	8 754	835	104	185	-215	806	

Ks. huomautusosasto numerossa I.

Se notavdelningen i håfte I.

See note section in No. I.

1) Interest, dividends and share of surplus of State-owned credit institutions.

57. Valtiontalouden kassatulot (jatk.) – Statshushållningens kassainkomster (forts.) – State cash revenue (cont.)

Vuosi ja kuukausi År och månad Year and month	Tulot ilman rahoitus-taloustoimia Inkomster exkl. finans-transaktioner Revenue before financial transactions	Valtiolle takaisin maksetut lainat Återbetalade lån Redemption of loans granted by the State	Siitä - Därav Of which valtion investointirahastolle statens investeringsfond State Investment Fund	Tulot ilman lainanottoa Inkomster exkl. upplåning Revenue excl. borrowing	Valtion lainanotto Statens upplåning State borrowing	Siitä - Därav - Of which			Kassatulot yhteensä Kassa-inkomsterna Total cash revenue	Siitä - Därav Of which rahastojen tulot fondernas inkomster revenue of extra-budgetary funds
						ulko-mäinen utländsk foreign	siitä valtion investointirahasto därav statens investeringsfond of which State Investment Fund	koti-mäinen inhemsk domestic		
1 000 000 mk										
	27	28	29	30	31	32	33	34	35	36
1982 .....	59 182	1 168	191	60 350	8 165	3 672	40	4 493	68 515	1 084
1983 .....	64 562	1 854	587	66 416	11 378	4 802	210	6 575	77 794	1 687
1984 .....	75 572	1 894	432	77 466	10 752	4 633	85	6 119	88 218	1 858
1985 .....	84 290	2 071	248	86 361	11 189	3 374	260	7 815	97 550	1 732
1986 .....	91 774	2 209	301	93 983	14 744	6 376	483	8 369	108 727	2 406
1985 I	3 738	6	—	3 744	1 720	419	—	1 301	5 464	228
II	8 247	79	13	8 326	758	328	—	430	9 084	110
III	5 236	118	10	5 355	528	—	—	528	5 883	52
IV	7 194	99	16	7 293	1 404	1 041	—	363	8 697	87
V	6 686	200	16	6 886	1 052	—	—	1 052	7 938	131
VI	6 708	321	63	7 029	606	260	260	347	7 635	152
VII	7 951	105	4	8 055	693	279	—	414	8 748	67
VIII	6 702	201	50	6 902	1 040	319	—	721	7 942	235
IX	7 067	68	28	7 135	474	—	—	474	7 608	80
X	7 406	127	—	7 533	1 382	728	—	654	8 915	16
XI	9 382	218	44	9 600	717	—	—	717	10 317	190
XII	7 972	530	3	8 502	815	—	—	815	9 317	382
1986 I	5 551	41	7	5 591	2 430	672	—	1 758	8 021	23
II	7 352	87	37	7 439	818	510	—	307	8 257	57
III	6 216	27	12	6 243	797	—	—	797	7 040	46
IV	4 122	15	15	4 138	—	—	—	—	4 138	33
V	8 051	90	30	8 147	1 328	979	—	349	9 468	69
VI	8 986	190	12	9 176	2 038	692	266	1 347	11 214	584
VII	10 945	407	9	11 352	611	—	—	611	11 963	139
VIII	7 989	134	47	8 123	750	99	99	651	8 873	269
IX	7 265	372	40	7 636	1 915	1 594	118	321	9 551	203
X	8 028	189	31	8 217	1 639	491	—	1 148	9 856	102
XI	7 711	288	17	7 999	747	555	—	192	8 746	245
XII	9 560	368	44	9 927	1 673	784	—	889	11 600	636

Ks. huomautusosasto numerossa I.

Se notavdelningen i häfte I.

See note section in No. I.

## 58. Valtiontalouden kassamenot – Statshushållningens kassautgifter – State cash expenditure

Vuosi ja kuukausi År och månad Year and month	Kulutukset – Konsumtionsutgifter Consumption expenditure					Siirtomenot – Överföringsutgifter Transfer expenditure							
	Palkkaukset ja palkkauksen luonteiset menot Avlöningar och utgifter av avlöningsnatur Wages and salaries and other expenditure related to wages and salaries	Eläkkeet Pensioner Pensions	Korjaus- ja kunnossapito Reparasjoner och underhåll Repair and maintenance	Puolustusvoimien kalustohankinnat Anskaffning av material för försvarsmakten Purchase of military equipment and supplies	Muut kulutusmenot Övriga konsumtionsutgifter Other consumption expenditure	Kulutukset – Konsumtionsutgifter Consumption expenditure	Valtionavut kunnille Statsbidrag till kommuner State aid to local self-governings	Valtionavut elinkeinoille Statsbidrag till näringar State aid to trades and industries	maatalouden hintatuki lantbrukets prisstöd agricultural price subsidies	Valtionavut kotitalouksille Statsbidrag till hushåll State aid to households	lapsilisät barnbidrag child allowances	Valtion osuus kansaneläke- ja sairausvakuutusmenoista Statens andel av folkpensions- och sjukförsäkringsutgifter Share in national pension and health insurance expenditure	Muut siirrot koti-maahan Övriga överföringsutgifter till hemlandet Other transfer expenditure
1 000 000 mk													
	1	2	3	4	5	6	7	8	9	10	11	12	13
1982 .....	7 819	2 746	1 272	968	5 358	18 163	13 601	9 787	4 140	8 623	1 816	848	771
1983 .....	8 926	3 092	1 510	1 372	6 084	20 984	15 717	8 237	4 104	10 111	2 235	2 480	782
1984 .....	9 800	3 443	1 605	1 010	6 297	22 155	18 444	9 317	4 764	11 265	2 347	2 279	887
1985 .....	10 738	3 796	1 810	1 511	6 979	24 835	21 183	9 811	5 156	12 888	2 480	2 083	980
1986 .....	11 321	4 195	1 825	1 556	7 458	26 354	23 215	10 601	5 564	13 937	2 600	1 604	609
1985 I	705	316	101	124	631	1 877	1 280	1 003	617	850	1	199	107
II	794	312	104	27	653	1 892	1 359	986	606	1 348	605	199	79
III	889	314	108	136	524	1 970	1 420	717	407	716	6	191	29
IV	764	315	110	299	579	2 067	1 764	575	264	778	1	195	113
V	925	8	154	79	586	1 752	2 786	840	365	1 905	605	193	107
VI	917	626	199	50	544	2 336	2 028	694	356	794	7	197	28
VII	1 309	317	235	227	524	2 613	1 723	748	338	726	1	197	88
VIII	861	318	214	48	522	1 963	1 700	655	309	1 441	604	199	112
IX	851	320	187	53	526	1 937	1 706	910	554	748	6	193	65
X	946	322	153	300	649	2 371	1 753	812	357	997	1	155	114
XI	778	318	117	90	562	1 866	1 742	856	425	1 516	635	123	88
XII	998	308	128	79	678	2 191	1 921	1 014	558	1 068	7	42	52
1986 I	758	347	122	304	678	2 208	1 703	964	596	943	1	147	100
II	920	344	116	136	762	2 278	1 814	887	581	1 581	635	151	84
III	862	345	113	114	486	1 920	1 807	787	478	827	6	144	31
IV	713	–	100	121	392	1 325	1 937	197	40	682	–	147	19
V	888	345	148	61	590	2 032	1 951	922	527	1 679	635	154	20
VI	953	695	203	100	725	2 678	1 991	1 082	566	1 034	7	131	167
VII	1 491	349	244	65	586	2 736	2 164	1 010	581	913	1	149	36
VIII	912	352	211	53	581	2 109	1 861	712	326	1 486	633	146	40
IX	906	353	191	54	541	2 045	1 882	870	412	886	7	144	-21
X	964	355	155	150	742	2 366	1 914	914	403	1 011	2	115	49
XI	948	355	102	242	585	2 233	2 186	884	382	1 615	667	111	47
XII	1 007	354	121	156	789	2 426	2 006	1 372	672	1 281	7	65	37

Ks. huomautusosasto numerossa I.

Se notavdelningen i häfte I.

See note section in No. I.

58. Valtiontalouden kassamenot (jatk.) — Statshushållningens kassautgifter (forts.) — State cash expenditure (cont.)

Vuosi ja kuukausi År och månad Year and month	Siirtomenot Överföringsutgifter Transfer expenditure	Reaalisijoitukset — Realinvesteringar Real investments						Muut menot — Övriga utgifter Other expenditure			Varastot Lager (tillväxt +) Inventories (increase +)	
	Valtion liikelaitosten käyttötalouden lisärahoitustarpeet Stat. affärsföret. drift-hushållningens behov av tilläggsfin. Deficit of State enterprises	Siirrot ulkomaille Överföringar till utlandet Transfers abroad	Siirtomenot Överföringsutgifter Transfer expenditure	Koneet, laitteet ja kalusto Maskiner, anordningar och annan materiel Machinery, apparatus and other equipment	Talonrakennukset Husbyggen House construction	Maa- ja vesirakennukset Jord- och vattenbyggnader Land and waterway construction	Reaalisijoitukset Realinvesteringar Real investments	Siitä - Därav Of which sijoitukset valtion liikelaitoksissa investeringar i statens affärsföretag investment in State enterprises	Valtionvelan korot ja indeksikorotukset Räntor och indexförhöjningar Interest and index compensations on State debt	Muut ja eritelemättömät menot Övriga och ospecificerade utgifter Other and non-itemised expenditure	Muut menot Övriga utgifter Other expenditure	
	1 000 000 mk											
	14	15	16	17	18	19	20	21	22	23	24	25
1982 .....	1 099	713	35 444	1 695	958	2 311	4 964	1 582	2 199	21	2 220	+ 258
1983 .....	1 117	877	39 411	1 815	1 179	2 460	5 454	1 649	3 142	4	3 147	+ 948
1984 .....	1 087	1 053	44 333	1 822	1 277	2 357	5 455	1 482	3 965	4	3 969	+ 250
1985 .....	1 103	1 219	49 269	2 132	1 172	2 395	5 700	1 654	4 686	31	4 717	+ 219
1986 .....	1 379	1 499	52 845	2 434	1 079	2 599	6 111	1 867	4 711	23	4 734	+ 324
1985 I	166	29	3 634	157	74	141	373	101	550	0	550	- 99
II	83	67	4 122	184	63	143	390	115	341	2	342	+ 70
III	59	193	3 326	145	74	152	371	96	637	1	637	- 52
IV	112	2	3 539	133	78	164	375	98	443	0	443	+ 92
V	72	176	6 079	187	114	170	471	166	560	0	560	+ 42
VI	118	143	4 001	168	106	197	471	132	272	0	272	+ 77
VII	179	71	3 732	167	81	229	476	121	112	1	114	+ 106
VIII	78	91	4 276	163	85	217	464	105	418	1	420	+ 127
IX	57	76	3 755	140	122	252	514	141	323	19	342	- 113
X	92	43	3 966	190	127	273	590	156	410	1	410	- 109
XI	67	113	4 505	193	93	235	521	148	299	0	299	+ 20
XII	19	216	4 333	306	154	222	682	274	321	5	327	+ 58
1986 I	178	76	4 112	214	74	164	452	120	615	3	618	+ 2
II	86	146	4 749	170	72	150	392	107	368	1	368	+ 33
III	58	120	3 774	134	68	156	358	94	100	0	100	+ 39
IV	187	14	3 182	111	30	120	261	79	0	-	0	- 1
V	229	162	5 116	179	81	207	467	144	996	0	997	+ 6
VI	102	180	4 687	250	102	248	600	194	702	4	706	+ 43
VII	244	63	4 579	221	68	248	536	176	226	8	235	+ 113
VIII	-64	185	4 367	213	70	226	509	144	379	0	379	- 66
IX	54	28	3 842	224	90	294	608	167	349	1	350	+ 37
X	75	141	4 220	238	129	280	647	204	470	0	469	+ 34
XI	-28	143	4 958	194	106	234	534	152	264	0	264	- 68
XII	257	242	5 259	287	189	271	747	287	242	5	247	+ 152

Ks. huomautusosasto numerossa I.

Se notavdelningen i häfte I.

See note section in No. I.

## VALTION RAHA-ASIAI – STATSFINANSEI – STATE FINANCES

Vuosi ja kuukausi År och månad Year and month	Menot il- man rahoit- ustoimia Utgifter exkl. fi- nanstrans- aktioner Expenditure excl. finan- cial trans- actions	Lainan- anto Utlå- ning Lending	Siitä – Därav – Of which		Muut fi- nanssi- sijoituk- set Övriga fi- nanssin- vesterin- gar Other financial invest- ments	Finanssi- sijoituk- set Finansin- vesterin- gar Financial invest- ments	Menot ilman valtionvelan kuoletuksia Utgifter exkl. amorteringar på statsskul- den Expenditure excl. redem- ption of State debt	Valtionvel- lan kuole- tukset Amorte- ringar på statsskul- den Redem- ptions	Siitä – Därav – Of which			Kassa- menot yhteensä Utgifter inalles Total ex- penditure	Siitä Därav Of which rahastojen menot fondernas utgifter expenditure of extra- budgetary funds	
			ulkomai- set utländska foreign	siitä valtion investointi- rahastosta från statens investe- ringsfond from State Investment Fund					kotimai- set inhemska domestic	26	27			28
1 000 000 mk														
1982 .....	61 049	3 772	272	685	4 457	65 506	2 751	899	103	1 852	68 257	2 454		
1983 .....	69 944	4 236	395	763	4 999	74 943	3 939	2 379	464	1 560	78 881	3 948		
1984 .....	76 162	4 014	464	702	4 717	80 878	5 552	1 935	315	3 616	86 430	3 481		
1985 .....	84 739	4 088	543	894	4 982	89 722	7 682	1 766	150	5 916	97 404	3 137		
1986 .....	90 368	4 021	465	892	4 913	95 281	10 541	6 447	335	4 094	105 822	3 571		
1985 I	6 335	209	28	102	311	6 646	1 015	–	–	1 015	7 662	378		
II	6 815	255	26	93	348	7 163	195	73	–	122	7 359	302		
III	6 253	318	104	118	436	6 689	742	265	–	477	7 431	188		
IV	6 517	273	32	55	328	6 845	755	217	–	538	7 600	245		
V	8 903	421	40	85	506	9 410	1 045	428	–	618	10 455	269		
VI	7 158	397	98	113	510	7 668	240	180	89	60	7 907	334		
VII	7 041	395	10	81	476	7 517	855	38	–	817	8 372	258		
VIII	7 250	360	19	43	402	7 652	365	40	19	326	8 018	118		
IX	6 435	427	60	20	447	6 882	430	8	–	421	7 312	114		
X	7 228	400	–	57	457	7 685	280	40	–	241	7 965	66		
XI	7 212	338	76	23	362	7 574	471	47	17	424	8 045	256		
XII	7 591	295	49	104	399	7 990	1 290	432	26	858	9 280	400		
1986 I	7 392	286	41	60	346	7 738	1 036	337	–	699	8 773	178		
II	7 821	277	24	49	326	8 146	1 146	800	23	345	9 292	281		
III	6 191	27	24	61	88	6 279	208	163	–	46	6 487	108		
IV	4 768	47	41	17	64	4 832	–	–	–	–	4 832	125		
V	8 617	340	9	54	394	9 011	1 895	1 039	15	856	10 906	259		
VI	8 714	641	49	179	821	9 535	1 109	420	–	689	10 644	309		
VII	8 199	403	34	80	483	8 682	452	173	–	279	9 133	277		
VIII	7 297	383	26	42	426	7 723	884	560	127	324	8 606	385		
IX	6 882	435	62	112	546	7 428	663	450	127	213	8 091	385		
X	7 736	432	56	40	472	8 208	1 665	1 299	15	366	9 872	361		
XI	7 921	372	53	20	392	8 313	1 163	1 080	–	73	9 476	115		
XII	8 831	377	47	179	557	9 388	121	117	29	4	9 509	787		

Ks. huomautusosasto numerossa I.

Se notavdelningen i häfte I.

See note section in No. I.

59. Valtiontalouden rahoitustarve sekä kassajäämä – Statens finansieringsbehov samt kassaåterstod  
The State finance requirements and cash deficit or surplus

Vuosi ja kuukausi År och månad Year and month	Tulot ilman lainottoa Inkomster utan upplåning Revenue excl. borrowing	Menot ilman lainojen kuoletuksia Utgifter utan amorteringar Expenditure excl. redemption	Netto-rahoitus-tarve (-) Nettofinansieringsbehov (-) Net financial requirements (-)	Valtionvelan kuoletukset Amorteringar på stats-skulden Redemptions	Brutto-rahoitus-tarve (-) Bruttofinansieringsbehov (-) Gross financial requirements (-)	Valtionlainanotto Statens upplåning State borrowing	Kassajäämä Kassa-återstod Cash deficit (-) or surplus (+)	Alijäämän rahoitus tai ylijäämän käyttö – Underskottets finansiering eller överskottets användning – Financing of cash deficit or use of cash surplus	Lijäätämån rahoitus tai ylijäämän käyttö – Underskottets finansiering eller överskottets användning – Financing of cash deficit or use of cash surplus				Yhteensä Summa Total
	1	2	3	4	5	6	7	8	9	10	11	12	13
1 000 000 mk													
1982 .....	60 350	65 506	-5 156	2 751	- 7 907	8 165	+ 258	- 29	-	+ 255	-1 049	+ 565	- 258
1983 .....	66 416	74 943	-8 527	3 939	-12 465	11 378	-1 088	+528	-	+ 210	- 723	+1 073	+1 088
1984 .....	77 466	80 878	-3 412	5 552	- 8 964	10 752	+1 788	+ 92	-	- 420	- 822	- 637	-1 788
1985 .....	86 361	89 722	-3 361	7 682	-11 043	11 189	+ 145	+134	-	- 30	- 912	+ 663	- 145
1986 .....	93 983	95 281	-1 298	10 541	-11 839	14 744	+2 905	+197	-	- 349	-4 859	+2 105	-2 905
1985 I	3 744	6 647	-2 903	1 015	-3 920	1 720	-2 197	- 4	-	+ 147	+1 955	+ 99	+2 197
II	8 326	7 163	+1 163	195	+ 968	758	+1 725	+ 1	-	- 220	-1 198	- 308	-1 725
III	5 355	6 689	-1 334	742	-2 076	528	-1 549	-	-	+ 371	+1 237	- 59	+1 549
IV	7 293	6 845	+ 449	755	- 306	1 404	+1 097	+ 2	-	+ 443	- 529	- 127	-1 097
V	6 886	9 410	-2 524	1 045	-3 569	1 052	-2 517	- 5	-	- 61	+ 922	+1 660	+2 517
VI	7 029	7 668	- 638	240	- 878	606	- 272	+111	-	+ 593	- 477	+ 44	+ 272
VII	80 55	7 517	+ 538	855	- 316	693	+ 376	+ 5	-	- 14	- 305	- 63	- 376
VIII	6 902	7 652	- 750	365	-1 115	1 040	- 75	- 25	-	+ 197	+ 153	- 250	+ 75
IX	7 135	6 882	+ 252	430	- 178	474	+ 296	+121	-	- 694	- 55	+ 333	- 296
X	7 533	7 685	- 152	280	- 432	1 382	+ 950	- 17	-	+ 188	-1 545	+ 424	- 950
XI	9 600	7 574	+ 2 026	471	+1 555	717	+2 273	- 1	-	+ 322	-2 356	- 238	-2 273
XII	8 502	7 990	+ 512	1 290	- 778	815	+ 37	- 53	-	- 418	+1 286	- 852	- 37
1986 I	5 591	7 738	-2 147	1 036	-3 183	2 430	- 752	+ 14	-	+ 265	+ 762	- 289	+ 752
II	7 439	8 146	- 709	1 146	-1 853	818	-1 036	- 2	-	+ 9	- 318	+1 347	+1 036
III	6 243	6 279	- 36	208	- 244	797	+ 553	- 1	-	+4 974	-3 522	-2 005	- 553
IV	4 138	4 832	- 694	-	- 694	-	- 694	- 6	-	+2 055	+ 1	-1 347	+ 694
V	8 141	9 011	- 870	1 895	-2 765	1 328	-1 437	+ 11	-	-7 763	+3 937	+5 252	+1 437
VI	9 176	9 535	- 359	1 109	-1 468	2 038	+ 570	+152	-	- 686	+ 180	- 217	- 570
VII	11 352	8 682	+2 670	452	+2 218	611	+2 830	+ 6	-	- 557	+ 830	-3 109	-2 830
VIII	8 123	7 723	+ 400	884	- 484	750	+ 267	- 28	-	+1 537	- 756	-1 019	- 267
IX	7 636	7 428	+ 208	663	- 455	1 915	+1 460	+ 25	-	+ 447	-1 091	- 841	-1 460
X	8 217	8 208	+ 9	1 665	-1 656	1 639	- 16	- 10	-	- 802	- 920	+1 747	+ 16
XI	7 999	8 313	- 314	1 163	-1 477	747	- 730	+ 2	-	+ 520	+ 969	- 760	+ 730
XII	9 927	9 388	+ 539	1 21	+ 418	1 673	+2 091	+ 35	-	- 348	-4 930	+3 153	-2 091

Ks. huomautusosasto numerossa I.

Se notavdelningen i häfte I.

See note section in No. I.

## 60. Valtionvelka – Statsskulden – State debt

Vuoden ja kuukauden lopussa Vid utgången av At the end of	Ulkomainen velka – Utländsk skuld – Foreign debt					Kotimainen velka – Inhemsk skuld – Domestic debt					Koko valtionvelka Hela statsskulden Total State debt	
	Obligatiolainat Obligationsslån Publicly offered bonds	Muut joukkovelkakirjalainat Övriga maskuldebrevslån Privately placed bonds	Pitkääkaiset velkakirjalainat Långfristiga skuldebrevslån Long-term promissory notes	Lyhyt-aikainen velka Kortfristiga lån Short-term loans	Yhteensä Summa Total	Yleisobligatiolainat Obligationsslån för allmänheten Publicly offered bonds	Muut joukkovelkakirjalainat Övriga maskuldebrevslån Privately placed bonds	Pitkääkaiset velkakirjalainat Långfristiga skuldebrevslån Long-term promissory notes	Lyhyt-aikainen velka Kortfristiga lån Short-term loans	Yhteensä Summa Total		
	1 000 000 mk											
	1	2	3	4	5	6	7	8	9	10	11	
1982 .....	11 688	3 038	3 675	406	18 807	7 635	2 896	847	63	11 441	30 248	
1983 .....	14 127	3 391	4 205	–	21 723	9 506	4 864	2 013	18	16 401	38 124	
1984 .....	16 513	2 666	5 767	–	24 946	12 037	5 367	1 653	266	19 323	44 269	
1985 .....	17 316	2 703	5 658	–	25 677	14 994	5 352	526	432	21 304	46 981	
1986 .....	17 905	3 038	6 038	–	26 981	18 059	6 094	449	411	25 013	51 994	
1986	I	17 590	2 730	5 819	–	26 139	15 945	5 250	523	666	22 384	48 523
	II	17 250	2 634	5 800	–	25 684	15 864	5 298	518	666	22 346	48 030
	III	16 907	2 364	5 827	–	25 098	16 339	5 376	518	666	22 899	47 997
	IV	16 831	2 385	5 968	–	25 184	16 465	5 135	518	667	22 785	47 969
	V	17 562	2 438	6 159	–	26 159	16 829	5 118	518	667	23 132	49 291
	VI	17 931	2 477	6 329	–	26 737	16 890	5 045	509	600	23 044	49 781
	VII	17 955	2 553	6 388	–	26 896	16 957	5 189	502	600	23 248	50 144
	VIII	17 581	2 561	5 870	–	26 012	17 294	5 186	494	600	23 574	49 586
	IX	18 355	2 570	5 997	–	26 922	17 210	5 344	494	383	23 431	50 353
	X	17 871	2 684	5 985	–	26 540	17 989	5 391	456	384	24 220	50 760
	XI	17 032	3 045	5 842	–	25 919	18 012	5 487	456	386	24 341	50 260
	XII	17 905	3 038	6 038	–	26 981	18 059	6 094	449	411	25 013	51 994
1987	I	18 634	3 059	6 587	–	28 280	18 320	5 834	431	302	24 887	53 167
	II	18 435	2 954	6 548	–	27 937	18 393	5 466	411	397	24 667	52 604
	III	19 168	2 443	6 267	–	27 878	19 119	5 387	411	529	25 446	53 324
	IV	19 185	2 447	6 263	–	27 895	19 154	4 892	336	451	24 833	52 728
	V											
	VI											
	VII											
	VIII											
	IX											
	X											
	XI											
	XII											

Ks. huomautusosasto numerossa I.

Se notavdelningen i häfte I.

See note section in No. I.

61. Ilmoitetut sairaustapaukset – Anmälda sjukdomsfall – Registered cases of illness

Vuosi ja kuukausi År och månad Year and month	Lavantauti Tyfus <i>Febris typhoidea</i>	Pikkulavan- tauti Paratyfus <i>Febris para- typhoidea</i>	Hiirilavantauti Mustyfyus <i>Salmonella typhimurium</i>	Muut salmonella- infektioit Övriga salmo- nellainfektioner <i>Salmonellosis alia</i>	Punatauti Rödsot <i>Dysenteria</i>	Suolitulehdus, ripuli Enteritis och diarré <i>Enteritis, Diarrhoea</i>	Hengityselinten tuberkuloosi Tuberkulos respirationsorganen <i>Tub. organorum respirationis</i>	
	(N:o 001)	(N:o 002)	(N:o 003)		(N:o 004, 006)	(N:o 008, 009)	(N:o 010–012)	
	1	2	3	4	5	6	7	8
1982 .....	7	18	1 514	1 774	204	62 966	942	687
1983 .....	15	17	960	2 036	192	48 039	846	632
1984 .....	7	15	1 011	2 019	225	43 229	759	562
1985 .....	7	17	1 035	3 397	214	50 899	781	595
1986 .....	4	14	1 067	4 421	188	71 336	698	504
1986	I	—	66	266	3	8 899	85	51
	II	—	33	290	17	8 949	42	20
	III	—	32	232	4	9 218	43	33
	IV	—	57	201	12	9 025	49	28
	V	—	32	165	24	5 880	80	35
	VI	—	117	234	15	4 046	21	17
	VII	1	122	450	19	4 045	77	51
	VIII	—	208	627	17	4 153	54	39
	IX	2	172	593	29	4 521	52	58
	X	1	120	577	25	4 051	62	49
	XI	—	64	393	15	4 531	39	37
	XII	—	44	393	8	4 018	94	86

Vuosi ja kuukausi År och månad Year and month	Jänisrutto Tularemi <i>Tularaemia</i>	Hinkuyskä Kikhosta <i>Pertussis</i>	Streptokokin aiheut- tama kitarisatulehdus ja tulirokko Streptokokk tonsillitis och scharlakansfeber <i>Scarlatina et tonsilli- tis streptococcica</i>	Meningokokin aiheuttama aivo- kalvontulehdus Meningokokk- infektion <i>Infectio men- ingococcica</i>	Aseptinen aivo- kalvontulehdus Aseptisk hjärn- hinneinflammation <i>Meningitis aseptica</i>	Vesirokko Vatten- koppor <i>Varicellae</i>	Tuhkarokko Mässling <i>Morbilli</i>	Vihurirokko Röda hund <i>Rubeola</i>
	(N:o 021)	(N:o 033)	(N:o 034)	(N:o 036)	(N:o 045–046)	(N:o 052)	(N:o 055)	(N:o 056)
	9	10	11	12	13	14	15	16
1982 .....	154	378	6 410	62	155	8 638	5 402	3 259
1983 .....	649	639	6 014	49	136	7 419	4 751	2 254
1984 .....	77	245	6 985	49	81	7 713	729	1 005
1985 .....	11	308	5 882	50	114	8 046	344	1 881
1986 .....	56	239	5 862	37	132	10 983	741	1 084
1986	I	1	756	1	5	1 498	63	175
	II	2	589	2	7	1 142	152	201
	III	—	456	5	7	845	27	188
	IV	1	507	3	9	977	95	106
	V	5	393	2	8	1 005	72	102
	VI	—	305	7	16	845	110	56
	VII	6	359	4	7	574	20	41
	VIII	27	269	3	21	384	18	37
	IX	10	543	2	20	810	26	51
	X	3	581	5	14	954	69	37
	XI	1	549	1	12	1 078	39	54
	XII	—	555	2	6	871	50	36

Ks. huomautusosasto numerossa I.

Se notavdelningen i häfte I.

See note section in No. I.

## TERVEYSOLOTTI – HÄLSOTILLSTÄND – HEALTH

Vuosi ja kuukausi År och månad Year and month	Virus-aivo- tulehdus Virus-encefalit <i>Encephalitis virosa</i>	Tarttuva keltatauti Smittosam gulsot <i>Hepatitis infectiosa</i>	Sikotauti Pässjuka <i>Parotitis epidemica</i>	Malaria	Kuppa – Syfilis – <i>Syphilis</i>					
					Synnynn. Medfödd <i>Congenita</i>		Varhaisk. Tidig <i>Recens</i>		Oireeton ja myöhäisk. Latent, sen <i>Latens, tarda</i>	
					M	N	M	N	M	N
					N:o 090,00– 909,99		N:o 091,00– 091,30		N:o 092,00– 097,00	
	(N:o 065)	(N:o 070)	(N:o 072)	(N:o 084.30)	21	22	23	24	25	26
1982.....	71	51	2 182	25	–	–	65	20	27	16
1983.....	61	41	1 468	31	–	–	62	17	20	17
1984.....	4	49	514	29	–	–	47	27	17	14
1985.....	20	69	414	11	–	2	61	25	13	13
1986.....	–	52	555	15	1	1	23	14	24	10
1986	I	–	3	32	2	–	2	1	1	2
	II	–	2	50	2	–	4	5	3	–
	III	–	3	34	1	1	2	2	4	2
	IV	–	3	74	–	–	3	1	2	1
	V	–	6	44	2	–	3	1	2	1
	VI	–	5	39	3	–	1	–	4	2
	VII	–	4	33	1	–	–	2	1	1
	VIII	–	10	35	3	–	4	1	–	–
	IX	–	3	46	–	–	2	–	3	1
	X	–	8	40	1	–	1	–	1	–
	XI	–	4	37	–	–	1	1	1	–
	XII	–	1	91	–	–	–	–	2	–

Vuosi ja kuukausi År och månad Year and month	Äkill. tippuri Akut gonorré <i>Gonorrhoea acuta</i>		Muu tippuri Övrig gonorré <i>Gonorrhoea loci alterius</i>		Lapamato Bandmask <i>Dibothrio- cephalus</i>	Äkillinen kita- risatulehdus Akut tonsillitis <i>Tonsillitis acuta</i>	Äkillinen hengitystie- tulehdus Akut infektion i övre luftvägarna <i>Infectio viarum respirat sup.</i>	Influenssa Influenza	Keuhkokuume Lunginflamma- tion <i>Pneumonia</i>					
	M	N	M	N										
	N:o 098.00– 098.09		N:o 098.88							(N:o 123.40)	(N:o 463)	(N:o 465)	(N:o 470–474)	(N:o 480–486)
	27	28	29	30						31	32	33	34	35
1982.....	4 373	3 145	12	10	481	116 078	382 411	–	8 662					
1983.....	4 256	3 032	1	2	361	90 596	433 146	13 994	11 339					
1984.....	4 384	3 207	2	5	274	76 914	342 594	4 298	9 388					
1985.....	4 047	2 952	5	7	278	78 668	393 807	17 596	9 304					
1986.....	3 425	2 503	2	1	185	86 129	471 422	8 429	9 420					
1986	I	310	217	–	–	17	7 964	46 578	1 552	1 181				
	II	237	177	–	–	17	6 107	50 148	6 877	904				
	III	232	133	–	–	24	5 694	44 818	–	883				
	IV	289	190	–	–	11	6 970	42 829	–	845				
	V	299	199	–	–	17	5 993	32 821	–	681				
	VI	279	200	–	–	7	5 722	23 698	–	553				
	VII	296	225	–	–	35	7 637	16 741	–	476				
	VIII	321	242	–	–	9	7 159	21 469	–	476				
	IX	333	289	–	–	10	9 185	44 975	–	771				
	X	274	222	–	–	16	7 843	32 372	–	757				
	XI	306	215	2	1	12	8 302	56 612	–	838				
	XII	249	194	–	–	10	7 553	58 361	–	1 055				

Ks. huomautusosasto numerossa I.

Se notavdelningen i häfte I.

See note section in No. I.

## 62. Vireille pannut konkurssit – Anhängiggjorda konkursmål – Bankruptcies

Vuosi ja vuosineljännes År och kvartal Year and quarter	Yhtiöt – Bolag – Companies									
	Kaikkiaan Inalles Total	Maa- ja metsätalous Jord- och skogsbruk Agriculture and forestry	Teollisuus ja käsityö Industri och hantverk Industry and handicraft	Rakennustoiminta Byggnadsverksamhet Construction	Kauppa Handel Commerce	Liikenne Samfärdsel Transport and communications	Palvelukset Tjänster Services	Tuntematon Okänd Unknown		
	1	2	3	4	5	6	7	8		
1982 .....	1 447	4	304	118	212	18	125	125		
1983 .....	1 322	17	317	112	224	35	89	102		
1984 .....	1 704	7	383	155	273	42	121	159		
1985 .....	2 122	8	519	254	386	40	172	124		
1986 .....	2 463	15	530	339	537	52	277	22		
1985	I	514	5	130	58	86	8	36	51	
	II	492	—	125	64	78	4	30	32	
	III	492	—	121	45	107	11	48	19	
	IV	624	3	143	87	115	17	58	22	
1986	I	646	5	149	91	131	17	75	7	
	II	487	3	104	62	106	11	56	2	
	III	611	3	128	91	131	12	62	6	
	IV	719	4	149	95	169	12	84	7	
1987	I	734	3	156	103	149	19	102	3	
	II									
	III									
	IV									
Vuosi ja vuosineljännes År och kvartal Year and quarter	Yrittäjät – Företagare – Individual enterprisers									
	Maa- ja metsätalous Jord- och skogsbruk Agriculture and forestry	Teollisuus ja käsityö Industri och hantverk Industry and handicraft	Rakennustoiminta Byggnadsverksamhet Construction	Kauppa Handel Commerce	Liikenne Samfärdsel Transport and communications	Palvelukset Tjänster Services	Tuntematon Okänd Unknown	Muut yksityishenkilöt Andra enskilda personer Other individuals	Tuntematon Okänd Unknown	
	9	10	11	12	13	14	15	16	17	
1982 .....	11	32	54	55	25	25	128	38	173	
1983 .....	14	37	40	58	19	23	121	19	95	
1984 .....	8	38	52	62	21	28	190	27	138	
1985 .....	10	61	59	103	42	44	119	21	160	
1986 .....	14	85	67	166	47	68	180	—	64	
1985	I	1	11	10	24	8	9	35	5	37
	II	1	13	20	17	12	7	37	8	44
	III	3	16	10	25	9	11	23	4	40
	IV	5	21	19	37	13	17	24	4	39
1986	I	4	16	20	43	18	14	33	—	23
	II	1	26	13	32	8	15	35	—	13
	III	3	24	16	39	13	20	47	—	16
	IV	6	19	18	52	8	19	65	—	12
1987	I	5	18	30	49	11	16	63	—	7
	II									
	III									
	IV									

Ks. huomautusosasto numerossa I.

Se notavdelningen i häfte I.

See note section in No. I.

**63. Poliisin ja tullin tietoon tulleet rikokset, päihtymyksen takia säilöönnotetut ja pysäköintivirheet**  
**Brott som kommit till polisens och tullens kännedom, berusade som tagits i förvar och parkeringsfel**  
*Offences known to the police and the customs, intoxicated persons taken into custody and parking offences*

Vuosi ja kuukausi År och månad Year and month	Kaikki rikokset Alla brott All offences	Rikoslakia vastaan tehdyt rikokset – Brott mot strafflagen – Offences against the Penal Code										
		Virkamiehen väkivaltainen vastustami- nen Väldsam motstånd mot tjänsteman Assaulting an official	Haitanteko virkamiehelle Hindrande av tjänsteman Impeding an official in the perform- ance of his duties	Rattijuo- pumus Rattfyll- leri Drunken driving	Asiakirjan väärentä- minen Förfalsk- ning av handling Forgery of documents	Sala- kuljetus Smugg- ling Smug- gling	Tappo, murha Dråp, mord Man- slaugh- ter, murder	Pahoinpitely- rikokset (myös tap- pelu) Misshandels- brott (också slagsmål) Assault of offences (incl. general affray)	Siveelli- syy- rikokset Sedlig- hetsbrott Sexual offences	Varkaus- rikokset Tillgrepps- brott Theft of fences	Moottoriajoneu- von luvaton käyttö tai anastaminen Olovligt bruk eller tillgrepp av motorfordon Unauthorized taking of theft of a motor vehicle	Kavallus För- skringring Embezzle- ment
	1	2	3	4	5	6	7	8	9	10	11	12
1982....	528 903	1 553	4 811	20 804	8 034	1 177	107	15 723	1 294	114 783	8 144	3 543
1983....	588 043	1 452	4 832	21 749	7 983	249	114	15 248	1 121	112 477	8 620	1 975
1984....	657 868	1 575	4 982	21 407	8 655	427	107	16 442	1 064	112 669	8 402	1 905
1985....	658 758	1 473	4 760	21 262	8 748	196	117	16 425	1 166	124 109	9 500	2 377
*1986....	700 793	1 467	5 135	24 378	8 527	214	143	16 707	986	128 090	9 838	1 875
1985 I	46 176	100	344	949	918	15	7	1 047	32	7 063	443	189
II	45 992	79	343	970	566	17	11	946	55	7 054	364	167
III	49 556	118	373	1 552	686	21	9	1 220	171	8 733	589	158
IV	50 451	105	292	1 433	638	12	4	1 181	55	9 631	581	137
V	59 114	130	413	2 009	774	22	9	1 581	161	10 770	775	219
VI	50 896	149	418	2 266	898	14	12	1 565	121	10 695	902	157
VII	56 366	132	395	2 298	787	13	9	1 484	88	12 670	1 032	146
VIII	61 768	150	415	2 485	556	16	17	1 656	96	13 327	1 295	169
IX	64 564	134	394	2 340	543	25	9	1 397	101	12 258	1 020	159
X	68 648	140	437	2 190	988	10	14	1 482	72	13 245	1 044	214
XI	58 965	136	414	1 838	652	7	15	1 533	138	10 362	804	190
XII	46 303	134	405	1 367	556	16	11	1 290	76	8 507	570	150
*1986 I	56 080	116	427	1 324	712	14	14	1 206	144	9 773	518	214
II	51 470	95	372	1 311	648	14	7	1 095	51	7 994	431	171
III	52 570	129	389	1 704	496	24	12	1 149	60	8 796	548	160
IV	60 486	132	410	1 909	746	21	11	1 331	60	10 946	758	177
V	60 194	124	391	2 302	628	13	18	1 514	76	12 013	885	173
VI	52 007	129	454	2 485	471	31	12	1 480	69	11 392	929	213
VII	61 322	124	482	2 602	647	10	17	1 589	81	12 642	1 005	176
VIII	60 077	105	407	2 632	653	9	9	1 502	83	11 877	1 057	137
IX	63 255	97	339	2 405	838	15	11	1 394	83	11 909	1 051	183
X	69 699	133	458	2 487	1 095	32	14	1 575	198	12 586	1 059	196
XI	62 494	112	416	2 148	768	26	16	1 565	63	10 383	891	156
XII	47 715	121	453	1 400	660	9	11	1 239	52	9 030	574	139

Ks. huomautusosasto numerossa I.

Se notavdelningen i häfte I.

See note section in No. I.

63. Poliisin ja tullin tietoon tulleet rikokset, päihtymyksen takia säilöötetut ja pysäköintivirheet (jatk.)  
 — Brott som kommit till polisens och tullens kännedom, berusade som tagits i förvar och  
 parkeringsfel (forts.) — Offences known to the police and the customs, intoxicated persons taken into  
 custody and parking offences (cont.)

Vuosi ja kuukausi År och månad Year and month	(Jatk. — Forts. — Cont.) Muut rikokset — Övriga brott — Other offences										Liikenne- rikokset Trafik- brott Traffic offences	Päihtymyk- sen takia säilöön- otetut Berusade som tagits i förvar Intoxicated persons taken into custody	Pysäköinti- virheet <sup>1)</sup> Parke- ringsfel <sup>1)</sup> Parking offences <sup>1)</sup>
	Ryös- tö Rån Rob- bery	Petos Bedrä- geri Fraud	Muut Övriga Other offences	Yhteen- sä Inalles Total	Alkoholipoi- sen aineen luvaton valmistus Olovlig till- verkning av alkoholhaltigt ämne Illicit distil- lation of alcohol	Alkoholipoi- sen aineen luvaton myynti Olovlig för- säljning av alkoholhaltigt ämne Illicit sale of alcohol	Alkoholipi- toisen ai- neen luvaton maahantuonti Olovlig in- försel av alkoholhal- tigt ämne Illicit im- port of alcohol	Muut alko- holilaki- rikokset Övriga brott mot alkohol- lagen Other offen- ces against the Alco- holic Bever- ages Act	Muut Övriga Other offen- ces	Yhteen- sä Inalles Total			
	13	14	15	16	17	18	19	20	21	22	23	24	25
1982 ....	1 763	19 091	58 599	259 426	716	1 511	2 610	10 614	30 837	46 288	223 189	214 946	273 094
1983 ....	1 604	20 102	57 776	255 302	611	1 526	2 397	11 421	34 991	50 946	281 795	213 728	290 251
1984 ....	1 509	25 930	60 296	265 370	666	1 439	1 634	13 710	38 981	56 430	336 068	209 700	320 871
1985 ....	1 532	33 513	64 790	291 968	772	1 278	1 504	11 382	37 802	52 738	314 052	198 341	328 714
*1986 ....	1 584	41 812	69 140	309 896	591	1 247	1 207	11 430	38 465	52 940	337 957	197 591	385 693
1985 I	106	2 106	4 439	17 758	32	117	52	487	2 980	3 668	24 750	12 671	19 586
II	77	2 108	3 616	16 373	25	99	68	513	3 309	4 014	25 605	13 281	21 181
III	108	2 586	3 985	20 309	36	99	71	769	3 347	4 322	24 925	17 317	27 998
IV	84	2 098	4 438	20 689	180	93	241	708	3 400	4 622	25 140	10 338	25 356
V	130	2 586	5 556	27 135	86	112	76	1 007	3 105	4 386	27 593	19 676	30 295
VI	162	1 840	5 733	24 932	62	118	163	934	2 569	3 846	22 118	19 307	24 700
VII	172	3 536	6 139	28 901	74	104	111	1 158	2 588	4 035	23 430	19 572	26 992
VIII	217	3 213	6 604	30 216	52	81	189	1 277	2 580	4 179	27 373	20 257	30 579
IX	165	2 813	6 090	27 448	54	99	172	1 473	3 029	4 827	32 289	17 223	29 273
X	138	3 814	6 481	30 269	54	118	160	1 273	4 015	5 620	32 759	17 387	34 954
XI	121	3 850	5 639	25 699	54	118	133	960	4 074	5 339	27 927	15 978	31 758
XII	100	2 205	5 760	21 247	43	90	69	629	2 960	3 791	21 265	15 334	26 042
*1986 I	98	3 789	7 048	25 397	38	115	118	613	3 453	4 337	26 346	14 501	31 398
II	74	3 428	3 865	19 556	46	102	77	683	3 086	3 994	27 920	13 444	28 277
III	104	2 285	4 611	20 467	48	87	53	711	3 363	4 262	27 841	15 958	28 954
IV	139	3 977	5 266	25 883	49	121	75	1 096	3 771	5 112	29 491	18 091	34 224
V	157	3 728	5 898	27 920	69	102	190	1 153	2 619	4 133	28 141	17 496	32 393
VI	156	2 495	5 940	26 256	53	79	111	912	2 273	3 428	22 323	18 637	30 265
VII	200	4 069	6 546	30 190	51	72	118	1 107	2 537	3 885	27 247	19 354	30 708
VIII	173	2 958	6 273	27 875	49	78	120	1 181	2 583	4 011	28 191	17 385	32 465
IX	142	3 555	6 290	28 312	51	123	115	1 002	2 577	3 868	31 075	15 488	38 532
X	137	3 670	6 759	30 399	58	137	123	1 144	3 726	5 188	34 112	17 444	38 283
XI	148	4 146	7 049	27 887	54	95	77	1 010	3 182	4 418	30 189	15 878	33 353
XII	106	2 405	5 369	21 568	34	75	81	645	2 834	3 669	22 478	13 915	26 841

Ks. huomautusosasto numerossa I.

Se notavdelningen i häfte I.

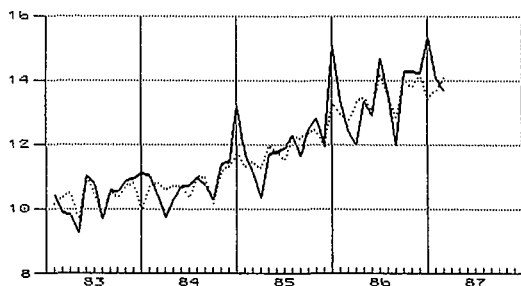
See note section in No. I.

<sup>1)</sup> Maksukehotukset.<sup>1)</sup> Betalningsanmaningar.<sup>1)</sup> Requests to pay.

Kausitasoitettuja tilastosarjoja — Säsongutjämnade serier — *Seasonally adjusted series*

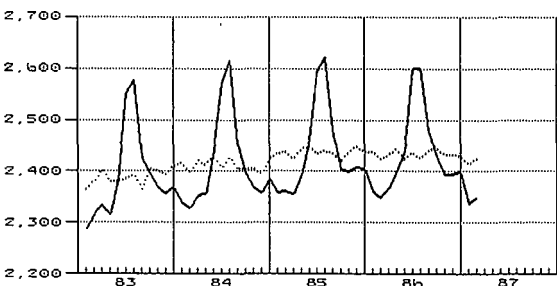
Vuosi ja kuukausi År och månad Year and month	Rahamarkkinat Penningmarknaden <i>Money market</i>			Ulkomainen suhdannekehitys Utländsk konjunkturutveckling <i>Foreign economic indicators</i>						
	Rahalaitosten ottolainaus yleisöltä Penninginrättningarnas inlåning från allmänheten <i>Deposits by the public</i>			Rahalaitosten antolainaus yleisölle Penninginrättningarnas utlåning till allmänheten <i>Advances to the public</i>	Teollisuustuotannon volyyymi-indeksi Volymindex för industriproduktionen <i>Volume index of industrial production</i>					
	Shekkitilit Checkräkningar <i>Cheque accounts</i>	Shekkitilit ilman Postipankkia Checkräkningar utan Postbanken <i>Cheque accounts excluding postal giro accounts</i>	Varsinaiset talletukset Egentliga depositioner <i>Time deposits</i>		OECD	Saksan liittotasavalta Förbundsrepubliken Tyskland <i>Federal Republic of Germany</i>	Ruotsi Sverige <i>Sweden</i>	Englanti England <i>UK</i>	USA	
Mrd. mk	1980 = 100									
	V 1	V 2	V 3	V 5	V 6	V 7	V 8	V 9	V 10	
1986	I	18,4	13,0	128,9	170,4	110	106	112	108	116
	II	18,2	12,7	130,2	172,1	110	106	111	110	115
	III	19,2	13,2	131,8	173,9	110	106	112	109	114
	IV	18,9	13,5	133,0	176,5	110	109	109	111	115
	V	18,9	13,1	134,5	177,6	109	105	110	109	114
	VI	20,0	14,2	135,7	181,7	110	108	110	108	114
	VII	18,9	13,5	137,4	183,4	110	109	109	110	115
	VIII	18,3	12,9	138,4	186,0	111	108	112	111	115
	IX	19,2	14,0	140,0	187,4	110	107	110	111	115
	X	18,7	13,8	141,0	189,2	111	108	113	110	115
	XI	19,7	14,2	142,7	190,7	112	107	115	110	116
	XII	18,3	13,4	142,0	191,9	111	106	114	109	116
1987	I	18,4	13,7	144,0	192,8					117
	II	18,9	14,1	144,8	194,5					
	III									
	IV									
	V									
	VI									
	VII									
	VIII									
	IX									
	X									
	XI									
	XII									

V2 SHEKKITILIT ILMAN POSTIPANKKIA (mrd.mk)



— alkuperäinen — original — original  
 ..... kausitasoitettu — säsongutjämnad — seasonally adjusted

V12 TYÖLLINEN TYÖVOIMA (1 000 henkeä)

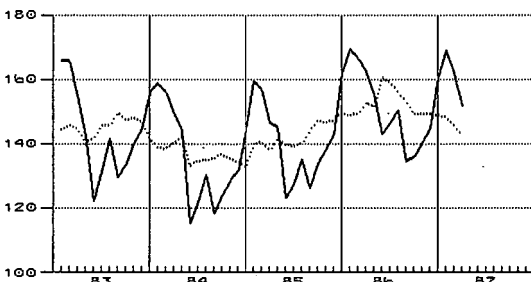


# Kausitasoitettuja tilastosarjoja – Säsongutjämnaade serier – Seasonally adjusted series

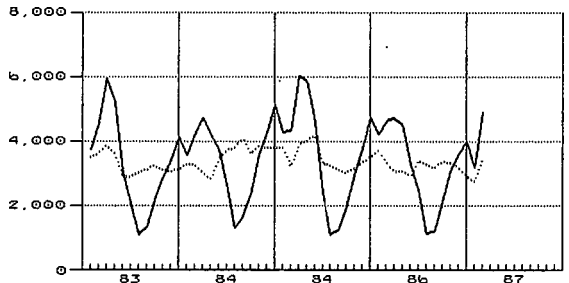
Δ 3 kuukauden liukuva keskiarvo – 3 månaders glidande medelvärde – 3 month's moving average

Vuosi ja kuukausi År och månad Year and month	Työllisyys Sysseisättning Employment					Maa- ja metsätalous Lant- och skogsbruk Agriculture and forestry						
	Työvoima Arbets- kraft Labour force	Työllinen työvoima Sysseisatta Employed	Työttö- mät/työ- voima Arbets- lösa/ar- betskraft Unem- ployed/la- bour force Δ	Työttömät työnhakijat Arbetslösa arbetsökare Unemployed applicants	Tarjotut työpaikat Lediga arbets- platser Jobs vacant Δ	Meijereiden vastaanotta- ma maito Av mejerier invägd mjölk Milk received by dairies	Naudanlihan tuotanto Produktion av kött av nötcreatur Production of beef Δ	Sianlihan tuotanto Produktion av fläsk Production of pork Δ	Markkina- hakuut yhteensä Marknads- avverkningar inalles Total commercial fellings	Ainespino- puu Travet råvirke Cordwood	Tukkipuu Stock Logs	
	1 000	%	1 000	1 000	1 000 000 l	1 000 000 kg	1 000 m <sup>3</sup>	1 000 m <sup>3</sup>	1 000 m <sup>3</sup>	1 000 m <sup>3</sup>		
	V 11	V 12	V 13	V 14	V 15	V 16	V 18	V 19	V 21	V 22	V 23	
1986	I	2 613	2 437	6,7	149	28	234	10,6	14,3	3 714	1 798	1 984
	II	2 607	2 422	6,9	149	27	235	9,8	14,1	3 348	1 675	1 678
	III	2 610	2 432	6,8	153	24	234	10,0	14,4	3 038	1 581	1 546
	IV	2 619	2 442	6,9	151	22	233	9,6	14,2	3 065	1 647	1 506
	V	2 608	2 423	7,0	161	23	233	10,1	14,7	2 902	1 543	1 430
	VI	2 621	2 437	7,4	159	24	233	10,0	14,4	3 388	1 711	1 766
	VII	2 613	2 422	7,2	156	26	234	10,2	14,5	3 265	1 674	1 678
	VIII	2 622	2 438	7,2	153	26	235	10,3	14,4	3 131	1 645	1 549
	IX	2 628	2 445	7,0	149	26	237	10,3	14,4	3 363	1 821	1 590
	X	2 619	2 432	7,0	149	26	238	10,3	14,4	3 292	1 778	1 555
	XI	2 605	2 430	6,9	149	26	239	10,2	14,5	3 170	1 804	1 408
	XII	2 606	2 429		149	26	237	10,0	14,4	2 922	1 665	1 308
1987	I	2 569	2 413		148	27	236	9,9	14,7	2 766	1 616	1 194
	II	2 553	2 424		146	28	235	10,2	14,9	3 468	1 972	1 508
	III				143							
	IV											
	V											
	VI											
	VII											
	VIII											
	IX											
	X											
	XI											
	XII											

V14 TYÖTTÖMÄT TYÖNHAKIJAT (1 000 henkeä)



V21 MARKKINAHAKKUUT (1 000 m<sup>3</sup>)



— alkuperäinen — original — original  
 ..... kausitasoitettu — säsongutjämnaade — seasonally adjusted

# Kausitasoitettuja tilastosarjoja – Säsongutjämnae serier – Seasonally adjusted series

Δ 3 kuukauden liukuva keskiarvo – 3 månaders glidande medelvärde – 3 month's moving average  
 ○ Työpäivää kohti – Per arbetsdag – Per working day

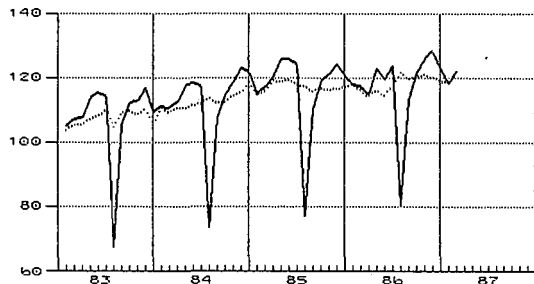
## Teollisuustuotannon volyyymi-indeksi – Volymindex för industriproduktionen – Volume index of industrial production

Vuosi ja kuukausi År och månad Year and month	Koko teollisuus Hela industrin Total industry ○	Investointitavarat Investeringsväror Investment goods ○	Muut tuotantohyödykkeet Andra produktionsföremåden Other producers' goods ○	Kulutushyödykkeet Konsumtionsföremåden Consumer goods ○	2 Kaivos- ja muu kaivannais-toiminta Brytning av mineraliska produkter Mining and quarrying ○ Δ	3 Tehdas-teollisuus Fabriks-industri Manufacturing ○	311-2 Elintarvikkeiden valmistus Livsmedelstillverkning Food manufacturing ○ Δ	322 Vaatteiden valmistus Tillverkning av kläder Manufacture of wearing apparel, except footwear ○ Δ	331-2 Puutavaran valmistus Trävarutillverkning Manufacture of wood and wood products ○	341 Massan, paperin ja paperituotteiden valmistus Massa-, pappers- och pappersvarutillverkning Manuf. of paper and paper prod. ○	342 Graafinen tuotanto Grafisk produktion Printing, publishing and allied industries ○	361-9 Savi-, lasi- ja kivitönteiden valmistus Ler-, glas- och stenprodukter Manuf. of nonmetallic mineral prod., except prod. of petroleum and coal ○

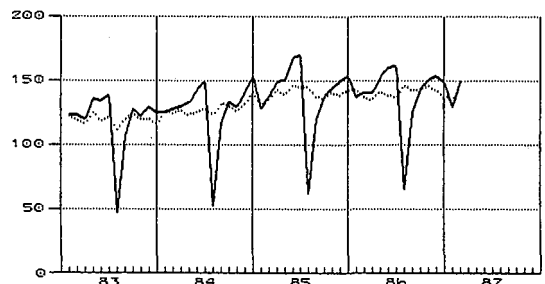
1980 = 100

		V 24	V 25	V 26	V 27	V 28	V 29	V 30	V 33	V 35	V 36	V 37	V 40
1986	I	118	142	116	112	113	118	111	108	101	110	125	106
	II	116	137	115	112	113	116	110	106	97	110	130	101
	III	114	135	112	110	111	113	109	105	92	102	129	95
	IV	116	141	115	109	113	116	107	106	93	117	128	102
	V	114	138	112	108	128	114	108	107	89	112	128	96
	VI	117	137	117	110	145	115	108	110	91	112	130	100
	VII	122	147	122	112	148	120	110	109	99	114	132	109
	VIII	119	142	118	113	131	119	109	110	92	114	131	106
	IX	120	142	119	112	118	119	109	106	93	117	129	110
	X	121	145	120	113	120	120	111	103	93	121	133	109
	XI	120	142	120	112	123	120	111	98	94	118	132	108
	XII	119	137	119	111	121	118	110	95	95	123	131	98
1987	I	118	136	119	111	121	117	109	93	90	126	132	100
	II	121	145	121	111		120			100	123	136	108
	III												
	IV												
	V												
	VI												
	VII												
	VIII												
	IX												
	X												
	XI												
	XII												

V24 TEOLLISUUDEN VOLYYMI-INDEKSI  
KOKO TEOLLISUUS (1980=100)



V25 TEOLLISUUSTUOTANNON VOLYYMI-INDEKSI  
INVESTOINTITAVARAT (1980=100)



— alkuperäinen – original – original  
 ..... kausitasoitettu – säsongutjämnae – seasonally adjusted

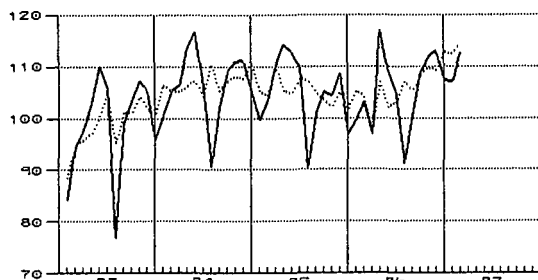
# Kausitasoitettuja tilastosarjoja – Säsongutjämnade serier – Seasonally adjusted series

Δ 3 kuukauden liukuva keskiarvo – 3 månaders glidande medelvärde – 3 month's moving average

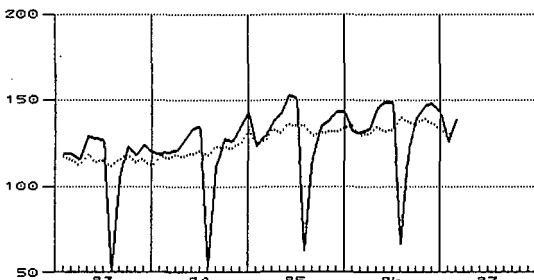
○ Työpäivää kohti – Per arbetsdag – Per working day

Vuosi ja kuukausi År och månad Year and month	Teollisuustuotannon volyyymi-indeksi – Volymindex för industriproduktionen – Volume index of industrial production								Kotimaankauppa Handeln Commerce			Sanomalehtien ilmoitus- tilaindeksi Tidningar- nas annonsut- rymmes- index Newspa- per adverti- sing space index			
	371-2 Metallien valmistus Metall- framställ- ning Basic metal industries ○ Δ	381 Metalli- tuotteiden valmistus Metallvaru- tillverkning Manufacture of fabricat- ed metal products except machinery and equipment ○	382 Koneiden valmistus Maskintill- verkning Manufacture of machinery ○ Δ	4 Sähkö-, kaasu- ja vesihuolto El-, gas- och vattenförsörj- ning Electricity, gas and water ○ Δ	331, 341 Puu- ja paperi- teollisuus Trä- och pappers- industri Manufacture of wood, paper and paper products ○	37-38 Metalli- teollisuus Metall- industri Manufacture of metal and metal products ○	Muu tehdas- teollisuus Annan fabriks- industri Other manufact- uring industries ○	Tukku- myynnin arvo Parti- handels värde Wholesale value	Vähittäis- myynnin arvo Detalj- handels värde Retailing value ○	Tukku- myynnin volyyymi Parti- handels volym Wholesale volume	Vähittäis- myynnin volyyymi Detalj- handels volym Retailing volume ○		1980 = 100	1 000 000 mk	1980 = 100
	V 41	V 42	V 43	V 46	V 47	V 48	V 49	V 50	V 51	V 52	V 53	V 55			
1986	I	120	144	135	119	105	134	113	14 048	9 858	115	117	187		
	II	120	138	131	117	104	129	112	13 676	9 833	113	117	187		
	III	119	144	130	117	98	130	110	13 155	9 582	110	114	179		
	IV	120	140	130	116	107	134	107	14 308	10 010	120	118	202		
	V	121	139	130	116	102	131	106	13 224	9 877	112	117	183		
	VI	125	145	131	117	103	133	109	13 855	9 971	117	118	187		
	VII	123	147	130	120	107	140	113	14 044	10 004	119	117	186		
	VIII	123	155	132	123	105	136	113	13 213	9 974	112	117	189		
	IX	120	149	131	125	108	136	112	14 004	9 965	119	116	179		
	X	123	153	132	124	110	139	112	13 787	10 144	117	116	184		
	XI	122	154	130	123	109	136	113	13 130	10 032	111	116	188		
	XII	120	149	127	125	113	133	110	13 849	10 031	117	115	186		
1987	I	119	140	129	126	112	130	109	13 389	10 787	114	123	184		
	II		149			114	137	111					181		
	III												186		
	IV														
	V														
	VI														
	VII														
	VIII														
	IX														
	X														
	XI														
	XII														

V47 TEOLLISUUSTUOTANNON VOLYYMI-INDEKSI  
PUU- JA PAPERITEOLLISUUS (1980=100)



V48 TEOLLISUUSTUOTANNON VOLYYMI-INDEKSI  
METALLITEOLLISUUS (1980=100)

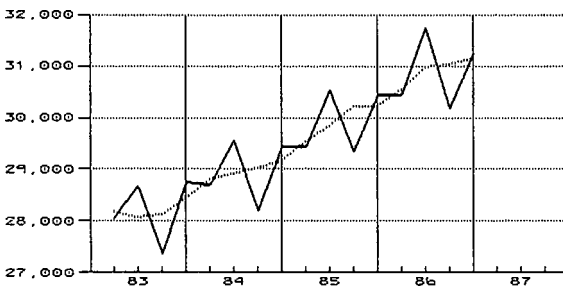


— alkuperäinen – original – original  
..... kausitasoitettu – säsongutjämnad – seasonally adjusted

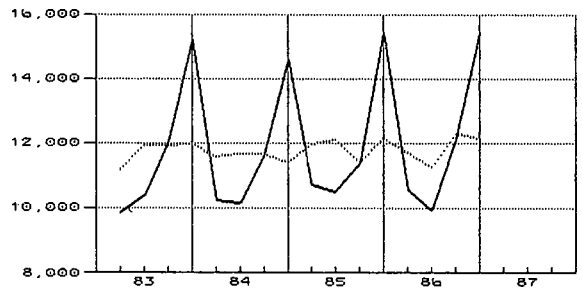
Kausitasoitettuja tilastosarjoja – Säsongutjämnae serier – *Seasonally adjusted series*

Vuosi ja neljännes År och kvartal Year and quarter	Valtiontalous Statens finanser State finances					Palkat ja kansantulo Löner och nationalinkomst Wages and salaries and national income		Kulutusmenot Konsumtionsutgifter Final consumption expenditure		Investoinnit Investeringar Gross fixed capital formation		
	Menot (ilman kuoletuksia) Utgifter (utan amorteringar) Expenditure (excluding amortization)	Kulutusmenot Konsumtionsutgifter Consumption expenditure	Realisoiotukset Realinvesteringar Real investments	Tulot (ilman lainoja) Inkomster (utan upplåning) Revenue (excluding borrowing)	Tulo- ja varallisuusvero Inkomst- och förmögenhetsskatt Income and property tax	Liikevaihtovero Omsättningskatt Sales tax	Kansantulo Nationalinkomst National income	Siitä palkkasumma Därav lönesumman Of which wages and salaries	Yksityiset Privata Private	Julkiset Offentliga Government services	Yksityiset Privata Private	Julkiset Offentliga Government services
	1980 hintoihin – 1980 års priser – 1980 prices											
	1 000 000 mk											
	V 56	V 57	V 59	V 60	V 61	V 62	V 64	V 65	V 66	V 67	V 68	V 69
1984	I 20 235	5 484	1 310	19 055	5 657	5 502	61 590	32 776	28 801	9 918	11 559	1 704
	II 19 960	5 446	1 442	18 879	5 484	5 375	63 358	33 805	28 897	10 013	11 647	1 718
	III 20 890	5 624	1 404	18 982	5 737	5 545	64 931	34 358	29 026	10 076	11 634	1 725
	IV 20 338	5 634	1 320	20 944	5 875	5 904	66 479	34 960	29 160	10 166	11 375	1 726
1985	I 21 059	5 769	1 371	20 181	5 693	5 656	68 331	36 213	29 524	10 355	11 941	1 772
	II 23 736	6 345	1 401	22 234	6 660	6 737	70 199	37 404	29 816	10 495	12 081	1 780
	III 22 914	6 369	1 430	21 704	6 709	6 084	70 176	37 746	30 190	10 552	11 406	1 785
	IV 22 741	6 391	1 500	23 151	7 011	6 773	72 032	38 360	30 215	10 651	12 145	1 791
1986	I 22 992	6 470	1 460	22 710	7 314	6 545	72 438	38 750	30 526	10 687	11 704	1 759
	II 23 110	6 241	1 431	22 532	7 278	5 923	73 383	39 294	30 956	10 693	11 275	1 763
	III 24 811	6 707	1 608	26 232	7 165	8 005	76 443	40 807	31 014	10 900	12 319	1 767
	IV 25 400	6 978	1 607	23 961	6 987	7 544	77 196	41 487	31 111	11 002	12 133	1 771
1987	I											
	II											
	III											
	IV											

V66 YKSITYISET KULUTUSMENOT (milj.mk)



V68 YKSITYISET INVESTOINNIT (milj.mk)

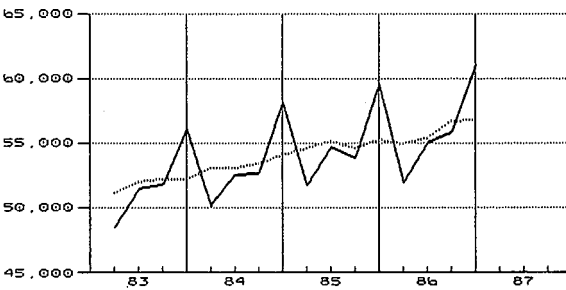


— alkuperäinen — original — original  
 ..... kausitasoitettu — säsongutjämnae — seasonally adjusted

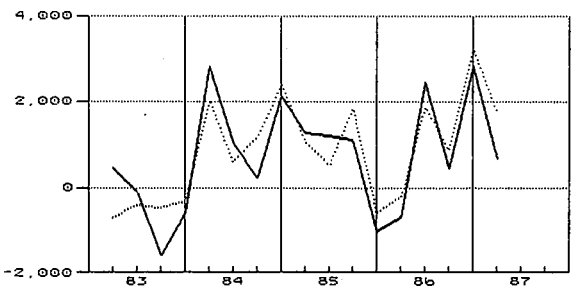
Kausitasoitettuja tilastosarjoja — Säsongutjämnade serier — *Seasonally adjusted series*

Vuosi ja neljännes År och kvartal Year and quarter	Bruttokansantuote toimialoitain Bruttonationalprodukt enligt näringsgrenar Gross domestic product by kind of economic activity							Ulkomaankauppa Utrikeshandel Foreign trade				
	Maatalous Jordbruk <i>Agriculture</i>	Metsätalous Skogsbruk <i>Forestry</i>	Teollisuus ja kaivannais- toiminta Tillverknings-, gruv- o.a. ex- traktivi industri <i>Manufacturing, mining and quarrying</i>	Talon- rakennus- toiminta Husbygg- nadsverk- samhet <i>Building</i>	Liikenne Transport <i>Transport and communi- cation</i>	Kauppa Handel <i>Trade</i>	Brutto- kansantuote yhteensä Brutto- national- produkten <i>Total gross domestic product</i>	Vienti Export <i>Exports</i>	Tuonti Import <i>Imports</i>	Siitä länsikauppa Därav västhandel <i>Of which trade with market economies</i>		
	1980 hintoihin — 1980 års priser — 1980 prices										Vienti Export <i>Exports</i>	Tuonti Import <i>Imports</i>
	1 000 000 mk											
		V 70	V 71	V 72	V 74	V 76	V 77	V 79	V 81	V 82	V 84	V 85
1984	I	2 155	1 619	13 856	2 663	3 792	4 722	53 030	19 691	17 637	15 161	13 043
	II	2 162	1 618	13 569	2 664	3 824	4 634	53 011	19 822	19 256	15 283	13 570
	III	2 193	1 844	13 651	2 648	3 728	4 753	53 363	20 442	19 271	16 218	13 933
	IV	2 196	1 864	14 079	2 605	3 769	4 716	53 992	20 690	18 309	16 868	14 423
1985	I	2 099	1 834	14 243	2 608	3 854	4 830	54 607	20 205	19 143	15 465	14 374
	II	2 041	1 961	14 409	2 708	3 872	4 824	55 134	22 813	22 296	17 463	16 332
	III	1 953	1 590	14 340	2 538	3 841	4 865	54 589	21 249	19 403	15 731	15 272
	IV	1 996	1 720	14 296	2 602	3 896	4 942	55 226	19 649	20 270	15 100	15 881
1986	I	2 025	1 714	13 900	2 551	3 924	4 963	54 895	20 419	20 659	15 788	16 229
	II	2 024	1 606	14 410	2 308	3 878	5 071	55 330	18 629	16 756	14 394	13 496
	III	2 038	1 717	14 721	2 571	4 038	5 110	56 613	21 455	20 594	16 763	16 927
	IV	2 033	1 637	14 829	2 568	4 058	5 018	56 693	21 939	18 717	17 023	16 516
1987	I								20 923	19 190		
	II											
	III											
	IV											

V79 BRUTTOKANSANTUOTE (milj.mk)



V83 KAUPPATASEEN YLIJÄÄMÄ TAI VAJAUS (milj.mk)

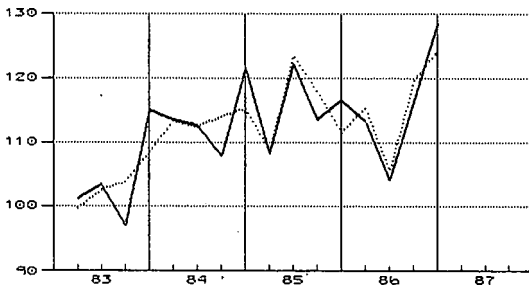


— alkuperäinen — original — original  
 ..... kausitasoitettu — säsongutjämnad — seasonally adjusted

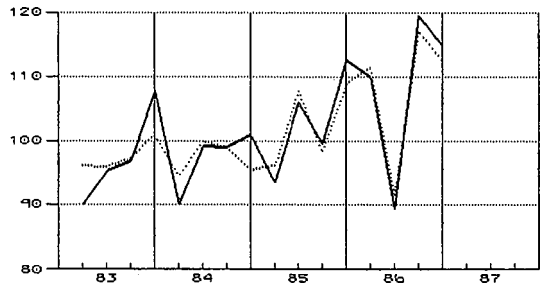
Kausitasoitettuja tilastosarjoja – Säsongutjämnade serier – *Seasonally adjusted series*

Ulkomaankauppa – Utrikeshandel – <i>Foreign trade</i>											
Volyyymi-indeksit – Volymindex – <i>Volume index</i>											
Vienti – Export – <i>Exports</i>						Tuonti – Import – <i>Imports</i>					
Vuosi ja neljännes År och kvartal Year and quarter	Koko vienti Total export Total exports	Puu-tavara-teollisuus Trävaru-industri Wood industry	Paperi-teollisuus Pappers-industri Paper industry	Kemiallinen teollisuus Kemisk industri Manufacture of chemicals	Metallien perusteollisuus Metallbas-industri Basic metal industries	Metallituote- ja koneteollisuus Metalprodukt- och maskin-industri Manufacture of metal products and machinery	Koko tuonti Total import Total imports	Raaka-aineet ja tuotantotarvikkeet Råmaterial och produktionsförnödenheter Raw materials and production supplies	Poltto- ja voiteluaineet Bränn-material och smörjmedel Fuels and lubricants	Investointitavarat Investeringsvaror Investment goods	Kulutustavarat Konsumtionsvaror Consumers' goods
1980 = 100											
	V 87	V 88	V 89	V 90	V 91	V 92	V 93	V 94	V 95	V 96	V 97
1984	I 113	79	109	123	124	147	95	86	118	109	113
	II 112	73	113	142	133	126	100	95	104	110	112
	III 114	77	111	134	134	138	99	97	88	102	114
	IV 115	72	115	127	141	145	96	90	81	107	120
1985	I 109	71	116	109	141	129	96	91	76	102	115
	II 123	80	119	125	150	159	108	103	111	118	125
	III 118	72	119	126	147	149	98	91	98	104	123
	IV 112	74	112	127	138	132	109	102	126	111	127
1986	I 115	73	112	134	147	139	111	105	131	112	136
	II 106	68	115	101	142	128	91	84	99	95	121
	III 119	81	121	116	156	142	117	106	138	128	148
	IV 124	83	126	126	159	152	112	101	120	123	139
1987	I										
	II										
	III										
	IV										

V87 VIENNIN VOLYYMI-INDEKSI (1980=100)



V93 TUONNIN VOLYYMI-INDEKSI (1980=100)



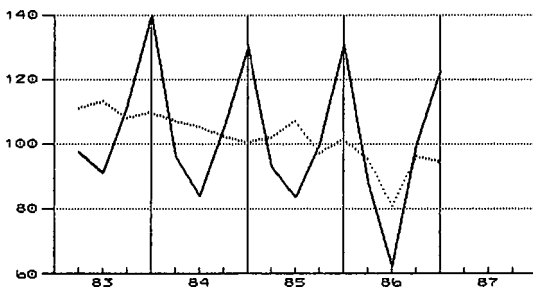
— alkuperäinen – original – *original*  
 ..... kausitasoitettu – säsongutjämnad – *seasonally adjusted*

Kausitasoitettuja tilastosarjoja – Säsongutjämnade serier – *Seasonally adjusted series*

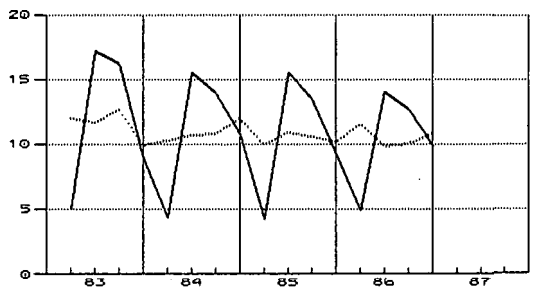
Talonrakennustoiminta – Husbyggnadsverksamhet – *House construction*

Vuosi ja neljännes År och kvartal Year and quarter	Myönnetyt talonrakennusluvut Beviljade byggnadstillstånd <i>Granted building permits</i>			Aloitettu uudisrakentaminen Påbörjade nybyggnader <i>Newbuilding starts</i>			Keskeneräinen uudisrakentaminen Pågående nybyggnader <i>Newbuilding in progress</i>			Valmistuneet rakennukset Färdigställda byggnader <i>Completed buildings</i>			Uudisrakentamisen volyymindeksi Volymindex för nybyggnad <i>Volume index of newbuilding</i>
	Yhteensä Summa <i>Total</i>	Asuinrakennukset Bostadsbyggnader <i>Residential buildings</i>	Teollisuus-, liike- ja varastorakennukset Industri-, affärs- och lagerbyggnader <i>Warehouses, industrial and business-buildings</i>	Yhteensä Summa <i>Total</i>	Asuinrakennukset Bostadsbyggnader <i>Residential buildings</i>	Teollisuus-, liike- ja varastorakennukset Industri-, affärs- och lagerbyggnader <i>Warehouses, industrial and business-buildings</i>	Yhteensä Summa <i>Total</i>	Asuinrakennukset Bostadsbyggnader <i>Residential buildings</i>	Teollisuus-, liike- ja varastorakennukset Industri-, affärs- och lagerbyggnader <i>Warehouses, industrial and business-buildings</i>	Yhteensä Summa <i>Total</i>	Asuinrakennukset Bostadsbyggnader <i>Residential buildings</i>	Teollisuus-, liike- ja varastorakennukset Industri-, affärs- och lagerbyggnader <i>Warehouses, industrial and business-buildings</i>	
	1 000 000 m <sup>3</sup>												
	V 98	V 99	V 100	V 101	V 102	V 103	V 104	V 105	V 106	V 107	V 108	V 109	V 110
1984 I	12,19	5,12	3,53	10,20	4,36	3,08	52,21	20,05	16,26	10,74	4,27	3,10	107
1984 II	11,79	4,76	3,45	10,68	4,34	3,05	50,50	19,89	14,01	11,98	4,57	4,30	105
1984 III	12,21	4,94	3,53	10,75	4,44	3,17	51,13	20,37	14,01	10,09	4,05	2,72	102
1984 IV	13,00	5,04	4,15	12,00	4,32	4,08	53,02	20,51	15,41	10,50	4,34	2,83	101
1985 I	12,12	4,64	3,21	9,89	3,99	2,80	52,98	20,45	15,22	10,49	4,30	2,93	102
1985 II	11,80	4,53	3,30	10,83	4,01	2,99	51,87	19,77	14,96	12,24	4,75	3,50	107
1985 III	11,47	4,51	3,05	10,57	4,02	2,92	51,82	19,63	14,66	10,19	4,12	2,92	97
1985 IV	12,27	4,38	4,06	10,10	3,61	3,11	50,44	19,16	13,48	11,93	4,35	4,00	101
1986 I	12,16	4,08	4,24	11,53	3,61	4,08	51,75	19,21	13,98	9,77	3,86	2,96	95
1986 II	11,74	4,27	3,50	9,81	3,51	3,26	54,01	19,61	15,42	6,64	2,72	1,93	81
1986 III	12,02	4,29	3,56	9,97	3,58	3,03	52,51	19,13	14,79	11,43	4,12	3,54	96
1986 IV	11,15	3,98	2,84	10,76	4,07	3,01	53,37	19,45	15,41	10,94	4,01	2,74	94
1987 I													
1987 II													
1987 III													
1987 IV													

V110 UUDISRAKENTAMISEN VOLYYMI-INDEKSI (1980=100)



V101 ALOITETUT RAKENNUKSET (milj.m<sup>3</sup>)



— alkuperäinen — original — original

..... kausitasoitettu — säsongutjämnad — seasonally adjusted

**Suomen valtion uusinta tilastoa sarjoittain — Finska statens nyaste statistik enligt serier**  
*Latest statistical publications in Finland*

- Tilastokatsauksia I/1987 jälkeen ilmestynyt — Utkommit efter Statistiska översikter I/1987 — *Published after the Bulletin of Statistics I/1987*.

**A. Yleiset tilasto-julkaisut — Allmänna statistiska publikationer — General statistical publications**

- Tilastokatsauksia, kuukausikatsaus — Statistiska översikter, månadsöversikt — *Bulletin of Statistics, monthly bulletin*. (à 10,—)
- Tilastokatsauksia, neljännesvuosijulkaisu — Statistiska översikter, kvartalspublikation — *Bulletin of Statistics, quarterly bulletin*. (à 30,—, vsk. — årg. 110,—)<sup>1)</sup>
- Suomen tilastollinen vuosikirja 1985/86 — Statistisk årsbok för Finland 1985/86 — *Statistical yearbook of Finland 1985/86*. (215,—)
- Taskutilasto 1987 (4,—)
- Finland i siffror 1987 (4,—)
  - *Finland in Figures 1987* (4,—)
  - *Finljandija v tsifrah 1987* (4,—)
  - Finnland in Zahlen 1987 (4,—)
  - Finlandia en cifras 1987 (4,—)
  - La Finlande en chiffres 1987 (4,—)
  - Finlanda bil-ärkaam 1987 (4,—)

**B. Suomen virallinen tilasto (SVT) — Finlands officiella statistik (FOS) — Official statistics of Finland (OSF)**

- I A: 105. Ulkomaankauppa 1985. Osat I-III — Utrikeshandel 1985. Del. I-III — *Foreign trade 1985. Volumes I-III*. (I 203,—) (III 140,—)
- I A: Ulkomaankauppa. Kuukausijulkaisu, joulukuu 1986 — Utrikeshandel. Månadspublikation, december 1986 — *Foreign trade. Monthly bulletin, December 1986*. (à 20,—, vsk. — årg. 190,—)
- I B: 68 a. Merenkulku 1985: Kauppalaivasto — Sjöfart 1985: Handelsflottan — *Navigation 1985: Merchant fleet*. (17,—)
- I B: 68 b. Merenkulku 1985: Meriliikenne Suomen ja ulkomaiden välillä — Sjöfart 1985: Sjöfarten mellan Finland och utlandet — *Navigation 1985: Shipping between Finland and Foreign Countries*. (35,—)
- I B: 69 b. Merenkulku-tilasto. Kuukausijulkaisu, maaliskuu 1987 — Sjöfartsstatistik. Månadspublikation, mars 1987 — *Navigation Statistics. Monthly bulletin, March 1987*.
- III: 82. Maatilatilastollinen vuosikirja 1983 — Lantbruksstatistisk årsbok 1983 — *Yearbook of farm statistics 1983*. (86,—)
- IV B: 50. Tulo- ja varallisuustilasto 1984 — Inkomst- och förmögenhetsstatistik 1984 — *Statistics of income and property 1984*. (50,—)
- VI A: 147. Kuolleisuus- ja eloonjäämistauluja 1976—1980 — Dödlighets- och livslängdstabeller 1976—1980 — *Life tables 1976—1980*. (18,—)
- VI A: 151. Väestö 1985. Osa II: Väestörakenne kunnittain — Befolkning 1985. Del II: Befolkningens sammansättning kommunvis — *Population 1985. Volume II: Structure of Population by Municipality*
- VI B: 140. Kuolemansyyt 1984 — Dödsorsaker 1984 — *Causes of Death in Finland 1984*. (90,—)
- VI C: 106. Väestö- ja asuntolaskenta 1980: I A Ammatti ja elinkeino: koko väestö; I B Ammatti ja elinkeino: ammatissa toimiva väestö; I C Ammatti ja elinkeino: työpaikan sijainti; II Väestön työllisyys; III A Tulot: ammatissa toimiva väestö; III B Tulot: asutokunnat ja perheet; IV Eläkkeensaajat; V Sairastavuus; VI A Koulutus: koko väestö; VI B Koulutus: ammatissa toimiva väestö; VII Asutokunnat ja perheet; VIII Asumisolot; IX Asutokanta; X Rakennuskanta, toimitilat; XI Kesämökkit; XII Alueittaiset yhteenvedot; XIII Taajamat; XIV Ruotsinkielinen väestö; XV Maanviljelijät; XVI Ulkomaan kansalaiset; XVII Väestö ja asuminen 1950—1980; XVIII Hakemisto; XIX Työvoimatutkimus — Folk- och bostadsräkningen 1980: I A Yrke och näringsgren: hela befolkningen; I B Yrke och näringsgren: yrkesverksam befolkning; I C Yrke och näringsgren: arbetsplatsens belägenhet; II Befolkningens sysselsättning; III A Inkomster: yrkesverksam befolkning; III B Inkomster: bostadshushåll och familjer; IV Mottagare av pensioner; V Sjuklighet; VI A Utbildning: hela befolkningen; VI B Utbildning: yrkesverksam befolkning; VII Bostadshushåll och familjer; VIII Bostadsförhållanden; IX Bostadsbeståndet; X Byggnadsbeståndet, verksamhetslokaler; XI Fritidshus; XII Regionala sammanfattningar; XIII Tätorter; XIV Svenskspråkig befolkning; XV Lantbrukare; XVI Utländska medborgare; XVII Befolkning och boende 1950—1980; XVIII Register; XIX Arbetskraftsundersökning — *Population and Housing Census 1980: I A Occupation and industry: total population; I B Occupation and industry: economically active population; I C Occupation and industry: place of work; II Population and employment; III A Income: economically active population; III B Income: household-dwelling*

<sup>1)</sup> Kuukausikatsaus ja neljännesvuosijulkaisu vsk. 175 mk — Månadsöversikt och kvartalspublikation årg. 175 mk — *Monthly and quarterly bulletin 175 mk*.

*units and families; IV Recipients of pensions; V Health disorders; VI A Education: total population; VI B Education: economically active population; VII Household-dwelling units and families; VIII Housing conditions; IX Dwelling stock; X Building stock, business premises; XI Summer cottages; XII Regional data; XIII Localities; XIV Swedish-speaking population; XV Farmers; XVI Foreign citizens; XVII Population and housing 1950–1980; XVIII Index; XIX Labour force survey. (I A 78, –) (I B 69, –) (I C 78, –) (II 55, –) (III A 68, –) (III B 59, –) (IV 52, –) (V 43, –) (VI A 69, –) (VI B 86, –) (VII 55, –) (VIII 45, –) (IX 69, –) (X 69, –) (XI 28, –) (XII 28, –) (XIII 46, –) (XIV 59, –) (XV 33, –) (XVI 18, –) (XVII 33, –) (XVIII 62, –) (XIX 21, –)*

- VII C: 75. Pankit 1984 – Bankerna 1984 – *The Banks 1984*. (40, –)
- X A: 104. Yleissivistävät oppilaitokset 1981/82 – Allmänbildande läroanstalter 1981/82 – *General education 1981/82*. (11, –)
- X B: 105. Ammatilliset oppilaitokset 1982 – Yrkesläroanstalterna 1982 – *Vocational education 1982*. (18, –)
- XI: 78. Terveidenhuolto 1982: Lääkintöhallituksen vuosikirja 1981–1982. Lisäpainos. – Hälsövärd 1982: Medicinalstyrelsens årsbok 1981–1982. Tilläggsupplaga. – *Health services 1982: Yearbook of National Board of Health 1981–1982*. (120, –)
- XIII: 100. Posti- ja telelaitos 1984 – Post- och televerket 1984 – *Posts and Telecommunications of Finland 1984*.
- XIV A: 84. Maanmittaus 1986: Maanmittaushallituksen vuositilastoja – Lantmäteri 1986: Lantmäteristyrelsens årsstatistiker – *Land surveying 1986: Year Statistics of the National Board of Survey*.
- XVII A: 17. Metsätalustollinen vuosikirja 1985 – Skogsstatistik årsbok 1985 – *Yearbook of forest statistics 1985*. (95, –)
- XVIII A: 105. Teollisuustilasto 1984. Osat I–III – Industristatistik 1984. Del. I–III – *Industrial statistics 1984. Volumes I–III*. (I 90, –) (II 150, –) (III 35, –)
- XVIII C: 25. Talonrakennustilasto 1985 – Husbyggnadsstatistik 1985 – *Building construction statistics 1985*. (58, –)
- XVIII D: 20. Asuntotuotanto 1985 – Bostadsproduktion 1985 – *Construction of dwellings 1985*. (35, –)
- XIX: 101. Tie- ja vesirakennukset 1985 – Väg- och vattenbyggnaderna 1985 – *Road and waterway construction 1985*. (33, –)
- XX: 103. Rautatietilasto 1985 – Järnvägsstatistik 1985 – *Railway Statistics 1985*. (55, –)
- XXI A: 30. Kodinhoitoapu 1980 – Hemvårdshjälp 1980 – *Home help 1980*. (18, –)
- XXI A: 37. Sosiaalihuollon henkilökunta 1984 - Socialvårdens personal 1984 - *Staff of Social Welfare 1984*. (27, –)
- XXI A: 36. Huoltoapu 1983 – Socialhjälp 1983 – *Social assistance 1983*. (25, –)
- XXI B: 25. Sosiaalihuolto: Sosiaalihuoltotilaston vuosikirja 1983 – Socialvård: Socialvårdsstatistik årsbok 1983 – *Social welfare: Yearbook of social welfare statistics 1983*. (40, –)
- XXII A: 90. Vakuutusyhtiöt 1984 – Försäkringsbolagen 1984 – *The Insurance Companies 1984*. (105, –)
- XXIII A: 122. Rikollisuus 1985: Polisien tietoon tullut rikollisuus – Brottslighet 1985: Brottslighet som kommit till polisens kännedom – *Criminality 1985: Criminality known to the police*. (56, –)
- XXIII B: 120. Rikollisuus: Tuomioistuinten tutkimat rikokset 1984 – Brottslighet: Vid domstolar rannsakade brott 1984 – *Criminality: Criminal cases tried by the courts 1984*. (52, –)
- XXIII C: 103. Tuomioistuinten toiminta 1985 – Domstolarnas verksamhet 1985 – *Administration of Justice 1985*.
- XXVI: 37. Työtaturmat 1985 – Olycksfall i arbete 1985 – *Industrial accidents 1985*. (48, –)
- XXIX A: 36. Valtiolliset vaalit 1983: Tasavallan presidentin valitsijamiesten vaalit – Statliga val 1983: Val av elektor för valet av republikens president – *National elections 1983: Elections of presidential electors*. (20, –)
- XXIX A: 37. Valtiolliset vaalit 1983: Kansanedustajain vaalit – Statliga val 1983: Riksdagsmannavalen – *National elections 1983: Parliamentary elections*. (32, –)
- XXIX B: 7. Kunnallisvaalit 1984 – Kommunalvalen 1984 – *Municipal elections 1984*. (65, –)
- XXXI: 57. Kuntien talous 1984 – Kommunernas ekonomi 1984 – *Municipal finances 1984*. (40, –)
- XXXII: 110. Maatalousyrittäjien sijaisapulomitus 1984 – Vikariehjälp för lantbruksföretagare 1984. (31, –)
- XXXII: 111. Kotityötutkimus. Osa XIV. Palkattoman kotityön arvon määrittämisestä. Menetelmävertailu – *Housework Study. Part XIV: Determining the Value of Unpaid Housework. Method Comparison*. (12, –)
- XXXII: 112. VALTAVAN seurantatutkimus, Osa II: Pohjoismaiden valtionapujärjestelmät erityisesti sosiaali- ja terveydenhuollossa – Statsbidragssystemen i Norden med speciellt beaktande av social- och hälsövården. (51, –)
- XXXII: 113. Pienten lasten päivähoito 1985 – *Small Children's Day Care in 1985*. (24, –)
- XXXII: 114. Huumausainetiedustelut 1968–1985 – Förfrågningar om narkotikabruk 1968–1985 – *Drug Surveys 1968–1985*. (47, –)
- XXXII: 115. VALTAVAN seurantatutkimus, Osa III: SVOL:n soveltamisessa ilmenneitä oikeudellisia ongelmia. Tutkimus kunnallisten toteuttamissuunnitelmien käsittelystä valtion viranomaisissa - Rättsliga problemsom uppträtt vid tillämpningen av lagen om planering av och statsandel för social- och hälsövården. Undersökning om behandlingen av kommunala realiseringsplaner hos statliga myndigheter. (35, –)
- XXXII: 116. VALTAVAN seurantatutkimus, Osa IV: Sosiaali- ja terveyshuollon ohjausprosessin kehitystar- kastelu valtionhallinnossa. (48, –)
- XXXII: 117. Työterveyshuolto teollisuusmaissa – *Occupational Health Service in Industrial Countries*. (34, –)
- XXXII: 118. Terveidenhuoltomenojen kasvun syistä Suomessa vuosina 1963–1983 – *On the Factors Affecting the Growth of Health Care Expenditure in Finland in 1963–1983*. (31, –)

- XXXII: 119. Itsemurhat Suomessa 1950—1983 — *Suicides in Finland 1950—1983*. (23,—)
- XXXII: 120. Lapsiperheiden tulomuodostukseen vaikuttavia tekijöitä — *Factors Affecting the Income Formation of Families with Children*. (31,—)
- XXXII: 121. VALTAVAn seurantatutkimus, Osa V: Lääninhallitusten sosiaali- ja terveysosastojen työn kehittämistarpeet - *The Needs for Development of Administrative Work in Provincial Social and Health Departments*. (60,—)
- XXXII: 122. Työterveyshuolto eräissä suomalaisissa suuryrityksissä. (50,—)
- XXXII: 123. VALTAVAn seurantatutkimus, Osa VI: Ammatillinen vuorovaikutus ja valta sosiaali- ja terveydenhuollossa — *Professional Interaction and Power in Social Welfare and Health Service*. (38,—)
- XXXII: 124. Lasten päiväkotihoidon normien taloudellisista vaikutuksista Helsingissä 1985. (10,—)
- XXXII: 125. VALTAVAn seurantatutkimus, Osa VII: Sairaspaikat ja terveystematkat — *Hospital Beds and Health Funds*. (51,—)
- XXXII: 126. 7 vuotta nuorempien lasten palkattoman kotihoidon arvo vuonna 1985 — *The Value of Unsalariated Home Care of Children under the Age of seven in 1985*. (17,—)
- XXXII: 127. Sosiaaliturva Pohjoismaissa. Sisältö, menot ja rahoitus 1984. (66,—)
- XXXII: 128. VALTAVAn seurantatutkimus, Osa VIII: Ostopalvelujärjestelmä ja yksityinen palvelutuotanto — *Purchasable Social Services and Private Service Production*. (28,—)
- XXXII: 129. Sydämen ohitusleikkausten kustannukset ja vaikuttavuus — *The Costs and Effectiveness of Coronary Bypass Surgery*.
- XXXIV: 53. Eläinlääkintölaitos 1983—1984 — Veterinärvesendet 1983—1984 — *Veterinary Service 1983—1984*.
- XXXVI: 28. Liikennetilastollinen vuosikirja 1986 — Samfärdselstatistik årsbok 1986 — *Yearbook of transport statistics 1986*.
- XXXVII: 12. Korkeakoulut 1980—1982 — Högskolorna 1980—1982 — *Higher education 1980—1982*. (19,—)
- XXXVIII: 7. Tutkimustoiminta 1983 — Forskningsverksamheten 1983 — *Research activity 1983*. (30,—)
- XXXIX: 12. Maa- ja metsätalous: maa- ja metsätalouden taloustilasto 1975—1982 — Jord- och skogsbruk: jord- och skogsbrukets ekonomistatistik 1975—1982 — *Agriculture and forestry: economy statistics of agriculture and forestry 1975—1982*. (21,—)
- XXXIX: 14. Maatilatalous 1983: Maatilatalouden yritys- ja tulotilasto — Gårdsbruk 1983: Gårdsbrukets företags- och inkomststatistik — *Farm economy 1983: Enterprise and income statistics of farm economy*. (62,—)
- XL: 11. Työvoimatutkimus 1985 — Arbetskraftsundersökningen 1985 — *Labour force survey 1985*. (29,—)
- XLI: 6. Tulonjakotilasto 1983 — Inkomstfördelningsstatistik 1983 — *Income Distribution Statistics 1983*. (40,—)
- XLII: 5. Energiatilastot 1985 — Energistatistik 1985 — *Energy Statistics 1985*. (38,—)
- XLIII: 4. Maatilarekisteri 1983 — Lantbruksregister 1983 — *Farm register 1983*. (54,—)

### C. Tilastokeskuksen julkaisusarjat — Statistikcentralens publikationsserier — *The series of publications of the Central Statistical Office of Finland*

#### 1. Tiedotussarjat — Rapportserierna — *Report series*

*Tilastotiedotus — Statistisk rapport — Statistical Reports:*

AS Asuminen — Boende — *Housing*

HI Hinnat — Priser — *Prices*

- 1987: 1. Kuluttajahintatilasto 1987, maaliskuu ja 1. neljännes — Konsumentprisstatistik 1987, mars och 1 kvartalet

JT Julkisyhteisöt — Offentliga samfund — *General Government*

- 1987: 3. Kuntainliittojen talousarviot vuodelle 1987 — Kommunalförbundens budgeter för år 1987
- 4. Kuntainliittojen talous 1985 — Kommunalförbundens ekonomi 1985
- 5. Kuntien talous 1985, kunnittaiset tiedot — Kommunernas ekonomi 1985, uppgifter enligt kommun
- 6. Kuntien talousarviot vuodelle 1987 — Kommunernas budgeter för år 1987

KA Kauppa — Handel — *Trade*

- 1987: 2. Tukku- ja vähittäiskauppa 1986, marraskuu, ennakkotietoja — Parti- och detaljhandeln 1986, november, förhandsuppgifter
- 3. Tukku- ja vähittäiskauppa 1986, joulukuu, ennakkotietoja — Parti- och detaljhandeln 1986, december, förhandsuppgifter
- 4. Tukku- ja vähittäiskauppa 1987, tammikuu, ennakkotietoja — Parti- och detaljhandeln 1987, januari, förhandsuppgifter
- 5. Tukku- ja vähittäiskauppa 1987, helmikuu, ennakkotietoja — Parti- och detaljhandeln 1987, februari, förhandsuppgifter

- KO Koulutus ja tutkimus — Utbildning och forskning — *Education and research*
- 1987: 1. Peruskoulu- ja lukioasteen oppilaitosten menot vuonna 1985
  - 2. Korkeakoulut 1985
  - 3. Arvio tutkimus- ja kehittämistoiminnasta 1981–1987
  - 4. Arvio ammatillisissa oppilaitoksissa kevatlukukaudella 1987 suoritettavista tutkinnoista
  - 5. Oppilaiden ikä vuonna 1985
  - 6. Ammatilliset oppilaitokset 1986: Oppilaiksi otetut ja oppilasmäärä
  - 7. Väestön koulutus rakenne kunnittain 31.12.1985
  - 8. Lukiot ja ylioppilastutkinnot 1986
  - 9. Peruskoulut 1986
  - 11. Uusien korkeakouluopiskelijoiden pohjakoulutus syyslukukaudella 1985
- KT Kansantalouden tilinpito — Nationalräkenskaper — *National Accounts*
- 1987: 1. Neljännesvuositietoja kuntien taloudesta 1985 ja I–III neljännes 1986 — Kvartalsuppgifter om kommunernas ekonomi 1985 och I–III kvartalet 1986
  - 2. Kansantalouden tilinpito 1986, ennakkotietoja — Nationalräkenskaperna 1986, förhandsuppgifter — *National Accounts 1986, preliminary data*
  - 3. Kansantalouden tilinpito 1986, 4. neljännes — Nationalräkenskaperna 1986, 4 kvartalet — *National Accounts 1986, 4 quarter*
- LI Liikenne — Samfärdsel — *Transport*
- 1987: 1. Rekisteriin merkityt uudet ajoneuvot 1986, marraskuu, ennakkotietoja — Registrerade nya fordon 1986, november, förhandsuppgifter — *Registered new vehicles 1986, November, preliminary data*
  - 2. Majoitustilasto 1986, joului- ja syys-joulukuu, ennakkotietoja — Inkvarteringsstatistik 1986, december och september-december, förhandsuppgifter — *Accommodation statistics 1986, December and September-December, preliminary data*
  - 3. Tieliikenneonnettomuudet 1986, 3. neljännes, ennakkotietoja — Vägtrafikolyckor 1986, 3 kvartalet, förhandsuppgifter
  - 4. Rekisteriin merkityt uudet ajoneuvot 1986, joulukuu, ennakkotietoja — Registrerade nya fordon 1986, december, förhandsuppgifter — *Registered new vehicles 1986, December, preliminary data*
  - 5. Rekisteriin merkityt uudet ajoneuvot 1986 — Registrerade nya fordon 1986 — *Registered new vehicles 1986*
  - 6. Majoitusliikeiden kapasiteetti 1987 — Inkvarteringsanläggningarnas kapacitet 1987 — *Accommodation capacity 1987*
  - 7. Majoitustilasto 1987, tammikuu, ennakkotietoja — Inkvarteringsstatistik 1987, januari, förhandsuppgifter — *Accommodation statistics 1987, January, preliminary data*
  - 8. Rekisteriin merkityt uudet ajoneuvot 1987, tammikuu, ennakkotietoja — Registrerade nya fordon 1987, januari, förhandsuppgifter — *Registered new vehicles 1987, January, preliminary data*
  - 9. Majoitustilasto 1986 — Inkvarteringsstatistik 1986 — *Accommodation statistics 1986*
  - 10. Majoitustilasto 1987, helmikuu, ennakkotietoja — Inkvarteringsstatistik 1987, februari, förhandsuppgifter — *Accommodation statistics 1987, February, preliminary data*
  - 11. Tieliikenneonnettomuudet 1986, 4. neljännes, ennakkotietoja — Vägtrafikolyckor 1986, 4 kvartalet, förhandsuppgifter
  - 12. Rekisteriin merkityt uudet ajoneuvot 1987, helmikuu, ennakkotietoja — Registrerade nya fordon 1987, februari, förhandsuppgifter — *Registered new vehicles 1987, February, preliminary data*
  - 13. Majoitustilasto 1987, maaliskuu, ennakkotietoja — Inkvarteringsstatistik 1987, mars, förhandsuppgifter — *Accommodation statistics 1987, March, preliminary data*
  - 14. Rekisteriin merkityt uudet ajoneuvot 1987, maaliskuu, ennakkotietoja — Registrerade nya fordon 1987, mars, förhandsuppgifter — *Registered new vehicles 1987, March, preliminary data*
- OI Oikeus ja vaalit — Rättsväsende och val — *Law enforcement and elections*
- 1987: 1. Poliisin tietoon tulleet rikokset, päihtymyksen takia säilöönötetut, tullin tietoon tulleet tullirikokset ja pysäköintivirheet 1986, 4. neljännes — Brott som kommit till polisens kännedom, berusade som tagits i förvar, tullbrott som kommit till tullens kännedom och parkeringsfel 1986, 4 kvartalet
  - 2. Rikollisuus 1986 — Brottslighet 1986
  - 3. Vankitilasto — Fångstatistik 1986
  - 4. Kansanedustajain vaalit 1987 — Riksdagsmannavalen 1987
- PA Palkat — Löner — *Wages*
- 1986: 46. Teollisuustyöntekijöiden palkat 1986, 2. neljännes — Industriarbetarnas löner 1986, 2 kvartalet
  - 1987: 1. Valtion virkamiesten palkat lokakuussa 1985 — Statistjänstemännens löner i oktober 1985
  - 2. Kuntasektorin tuntipalkat elokuussa 1986 — Den kommunala sektorns timlöner i augusti 1986
  - 3. Valtion tuntipalkkaisten työntekijöiden ja toimihenkilöiden palkat 1986, syyskuu — Lönerna för statens timavlönade arbetstagare och funktionärer 1986, september
  - 4. Teollisuustoimihenkilöiden palkat elokuussa 1986, ennakkotietoja — Industritjänstemannalöner i augusti 1986, förhandsuppgifter
  - 5. Maataloustyöntekijöiden palkat 1986, 3. neljännes — Lantarbetarnas löner 1986, 3 kvartalet
  - 6. Rakennusalan työntekijöiden palkat 1986, 3. neljännes — Arbetslönerna inom byggnadsbranschen 1986, 3 kvartalet
  - 7. Autoliikenteen työntekijöiden palkat 1986, 3. neljännes — Arbetslönerna inom biltrafiken 1986, 3 kvartalet
  - 8. Kuntien ja kuntainliittojen kuukausipalkkaisten palkat lokakuussa 1985

- 10. Metsätöntekijöiden palkat 1986, 4. neljännes — Skogsarbetarnas löner 1986, 4 kvartalet
- 11. Ahtausalan työntekijöiden palkat 1986, 3. neljännes — Lönerna för arbetstagare i stuveribranschen 1986, 3 kvartalet
- 12. Ulkomaan meriliikenteen palkat syyskuussa 1986 — Lönerna inom utländsk sjöfart i september år 1986
- 13. Ennakkotietoja kuntasektorin kuukausipalkkaisen henkilöstön palkoista lokakuulta 1986 — Förhandsuppgifter om den kommunala sektorns månadslöner för oktober 1986
- 14. Teollisuustyöntekijöiden palkat 1986, 3. neljännes — Industrierbetarnas löner 1986, 3 kvartalet
- 16. Valtion tuntipalkkaisten työntekijöiden ja toimihenkilöiden palkat 1986, marraskuu — Lönerna för statens timavlönade arbetstagare och funktionärer 1986, november
- 17. Ennakkotiedot teollisuuden työntekijöiden palkoista 1986, 4. neljännes
- 19. Kuntasektorin tuntipalkat marraskuussa 1986 — Den kommunala sektorns timlöner i november 1986
- 20. Valtion tuntipalkkaisten työntekijöiden ja toimihenkilöiden palkat 1987, tammikuu — Lönerna för statens timavlönade arbetstagare och funktionärer 1987, januari
- 21. Liikealan toimihenkilöiden palkat elokuussa 1986, ennakkotietoja — Lönerna för funktionärer i affärsbranschen i augusti 1986, förhandsuppgifter
- 22. Autoliikenteen työntekijöiden palkat 1986, 4. neljännes — Arbetslönerna inom biltrafiken 1986, 4 kvartalet
- 23. Maataloustyöntekijöiden palkat 1986, 4. neljännes — Lantarbetarnas löner 1986, 4 kvartalet
- 24. Rakennusalan työntekijöiden palkat 1986, 4. neljännes — Arbetslönerna inom byggnadsbranschen 1986, 4 kvartalet
- 26. Ahtausalan työntekijöiden palkat 1986, 4. neljännes — Lönerna för arbetstagare i stuveribranschen 1986, 4 kvartalet

#### RA Talonrakennustoiminta — Husbyggnadsverksamhet --*Construction*

- 1987: 2. Myönnetyt rakennusluvat 1986 joulukuu, ennakkolaskelma — Beviljade byggnadstillstånd 1986 december, förhandsuppskattning
- 3. Asuntotuotanto 1986, 4. neljännes — Bostadsproduktionen 1986, 4 kvartalet
- 4. Talonrakennustilasto 1986, 4. neljännes, — Husbyggnadsstatistik 1986, 4 kvartalet
- 5. Myönnetyt rakennusluvat 1987 tammikuu, ennakkolaskelma — Beviljade byggnadstillstånd 1987 januari, förhandsuppskattning
- 6. Myönnetyt rakennusluvat 1987 helmikuu, ennakkolaskelma — Beviljade byggnadstillstånd 1987 februari, förhandsuppskattning
- 7. Myönnetyt rakennusluvat 1987 maaliskuu, ennakkolaskelma — Beviljade byggnadstillstånd 1987 mars, förhandsuppskattning

#### RT Rahoitus — Finansiering — *Financing*

- 1987: 5. Rahoitusleasingtilasto 1985 — Statistik över Finansiell leasing 1985
- 8. Anto- ja ottolainaustillasto, 1986 joulukuu — Ut- och inlåningsstatistik, 1986 december
- 9. Luottovirrat 1986, 3. neljännes — Kreditströmmar 1986, 3 kvartalet
- 10. Pankkien rahoitusyhtiöt 1986: Rahoitustietoja 1.1.—31.12.1986 — Bankernas finansieringsbolag 1986: Finansieringsuppgifter 1.1.—31.12.1986
- 11. Anto- ja ottolainaustillasto, 1987 tammikuu — Ut- och inlåningsstatistik, 1987 januari
- 12. Anto- ja ottolainaustillasto, 1987 helmikuu — Ut- och inlåningsstatistik, 1987 februari
- 13. Markkinarahatiedote, joulukuu 1986 ja tammikuu 1987, ennakkotietoja
- 14. Osamaksukaupan rahoitustilasto 1986, 4. neljännes + 1986 yhteensä — Avbetalningshandelns finansieringsstatistik 1986, 4 kvartalet + 1986 sammandrag
- 15. Pankit 1986, joulukuu — Bankerna 1986, december
- 16. Pankit 1987, tammikuu — Bankerna 1987, januari
- 17. Alueellinen luottokantatilasto, 31.12.1985 — Det regionala kreditbeståndet, 31.12.1985
- 18. Markkinarahatiedote, helmikuu 1987, ennakkotietoja
- 19. Joukkovelkakirjatilasto 1986, 4. neljännes — Statistik över masskuldebrev 1986, 4 kvartalet
- 20. Korkotilasto 1986, 4. neljännes — Räntestatistik 1986, 4 kvartalet
- 21. Pankit 1987, helmikuu — Bankerna 1987, februari
- 22. Rahoitusmarkkinatilastoja vuodelta 1985 — Finansieringsmarknadsstatistik för 1985 — *Financial market statistics*
- 23. Markkinarahatiedote, maaliskuu 1987, ennakkotietoja
- 24. Anto- ja ottolainaustillasto, 1987 maaliskuu — Ut- och inlåningsstatistik, 1987 mars
- 25. Luottokantatilasto 31.12.1986, ennakkotietoja — Kreditbeståndet 31.12.1986, preliminära uppgifter
- 26. Pankit 1986, 4. neljännes — Bankerna 1986, 4 kvartalet

#### TE Teollisuus — Industri — *Industry*

- 1987: 2. Teollisuustuotannon volyyymi-indeksi 1986, joulukuu — Industriproduktionens volymindex 1986, december
- 3. Teollisuustuotannon volyyymi-indeksi 1987, tammikuu — Industriproduktionens volymindex 1987, januari
- 4. Teollisuustuotannon volyyymi-indeksi 1987, helmikuu — Industriproduktionens volymindex 1987, februari
- 5. Moottorijoneuvo- ja kumikorjaamot vuonna 1985 — Reparation av motorfordon, däck och slangar år 1985
- 6. Teollisuustuotannon volyyymi-indeksi 1987, maaliskuu — Industriproduktionens volymindex 1987, mars

- TU Tulot — Inkomster — *Income*
- 1987: 1. Kotitaloustiedustelu 1985: Kotitalouksien kestokulutushyödykkeiden omistus — Hushållsbudgetundersökningen 1985: Hushållens innehav av varaktiga konsumtionsvaror
  - 2. Tulo- ja varallisuustilasto, alustavat tiedot vuodelta 1985 — Inkomst- och förmögenhetsstatistik, preliminära uppgifter för år 1985
- TY Työvoima — Arbetskraft — *Labour force*
- 1987: 3. Työvoimatutkimus: Työvoimavirrat 1985—86 — *Labour Force Survey: Flow Statistics 1985—86*
  - 5. Työvoimatutkimus 1986, joulukuu — Arbetskraftsundersökningen 1986, december
  - 6. Työvoimatutkimus 1985: Koulutus ja ammatit — Arbetskraftsundersökningen 1985: Utbildning och yrken
  - 7. Työtaistelut 1986, 3. neljännes
  - 8. Työvoimatutkimus 1985, vuosihaastattelu — työllisyys ja työolot — Arbetskraftsundersökningen 1985, årsintervju — sysselsättning och arbetsförhållanden
  - 9. Työvoimatutkimus 1986, 4. neljännes — Arbetskraftsundersökningen 1986, 4 kvartalet
  - 10. Työvoimatutkimus 1987, tammikuu — Arbetskraftsundersökningen 1987, januari
  - 11. Työtaistelut 1986, 4. neljännes ja ennakkotietoja vuodelta 1986
  - 12. Työvoimatutkimus 1986, vuosikatsaus — Arbetskraftsundersökningen 1986, årsöversikt
  - 13. Työvoimatutkimus 1987, helmikuu — Arbetskraftsundersökningen 1987, februari
  - 14. Työvoimatutkimus 1987, maaliskuu — Arbetskraftsundersökningen 1987, mars
- VÄ Väestö — Befolkning — *Population*
- 1987: 1. Maassamuutto muuton suunnan mukaan kunnittain 1985 — Inrikes omflyttning efter flyttnings riktning kommunvis 1985
  - 2. Kuolleisuus- ja oloonjäämislukuja 1985 — Dödlighets- och livslängdstal 1985 — *Life Tables 1985*
  - 3. Väestönmuutokset 1986, 4. neljännes sekä väkiluku 31.12.1986. Ennakkotietoja — Befolkningsrörelsen 1986, 4 kvartalet samt folkmängd 31.12.1986. Förhandsuppgifter
  - 4. Tupakkatilasto 1986 — Tobakstatistik 1986 — Tobacco statistics 1986
  - 5. Asuntokunnat ja perheet 1984 — Bostadshushåll och familjer 1984
- YM Ympäristötilasto — Miljöstatistik — *Environmental Statistics*
- YR Yritykset — Företag — *Enterprises*
- 1987: 2. Kaupan yritysten varastotilasto 1986, 3. neljännes, ennakkotietoja — Handelsföretagens lagerstatistik 1986, 3 kvartalet, förhandsuppgifter
  - 3. Linja-autoliikenteen tilinpäätöstilasto vuosilta 1983—1985
  - 6. Teollisuusyritysten tilinpäätöstilasto 1985 — Bokslutsstatistik över industriföretag 1985 — *Financial statements statistics of industrial enterprises 1985*
  - 7. Kaupan yritysten varastotilasto 1986, 4. neljännes, ennakkotietoja — Handelsföretagens lagerstatistik 1986, 4 kvartalet, förhandsuppgifter
  - 9. Teollisuusyritysten varastotilasto 1986, 4. neljännes — Industriföretagens lagerstatistik 1986, 4 kvartalet
  - 10. Rakennusyritysten tilinpäätöstilasto 1985 — Bokslutsstatistik över byggnadsföretagen 1985 — *Financial statements statistics of construction 1985*
- Indeksitiedotus — Indexrapport — Index Reports:*
- AT Ansiotasaindeksit — Förtjänstnivåindexar — *Wage and salary indices*
- KH Kuluttajahintaindeksi — Konsumentprisindex — *Consumer price index*
- RK Rakennuskustannusindeksit — Byggnadskostnadsindexar — *Building cost indices*
- TH Tuottajahintaindeksit — Producentprisindexar — *Producer price indices*
- TR Tie- ja maarakennuskustannusindeksit — Väg- och jordbyggnadskostnadsindexar — *Cost indices of road and land construction*

## 2. Tutkimussarjat — Utredningsserierna — *Research Series*

### *Tilastollisia tiedonantoja — Statistiska meddelanden — Statistical Surveys*

- 60. Kulttuuritilasto 1977: tilastotietoja taiteesta, tiedonvälityksestä, vapaa-ajasta, urheilusta ja nuorisotoiminnasta vuosilta 1930—1977 — Kulturstatistik 1977: statistiska uppgifter om konst, massamedia, fritid, idrott och ungdomsverksamhet åren 1930—1977 — *Cultural statistics 1977: statistical information on arts, communication, leisure, sports and youth activities in 1930—1977.* (38,—)
- 61. Työvoimatiedustelu: työvoimatiedustelun tuloksia vuosilta 1959—1975 — Arbetskraftsenkäten: arbetskraftsenkätens resultat för åren 1959—1975 — *Labour force survey: results of the labour force survey from the years 1959—1975.* (13,—)
- 62. Kotitaloustiedustelu 1976, osa I: Kotitalouksien kulutusmenot, osa II: Kulutusmenot väestöryhmittäin. Kestokulutushyödykkeiden omistus, osa III: Elintarvikkeiden kulutusmäärät, osa IV: Kulutusmenojen keskivirheet, osa V: Kotitalouksien ilmaispalvelut — Hushållsbudgetundersökningen 1976, del I: Hushållens konsumtionsutgifter, del II: Konsumtionsutgifter enligt befolkningsgrupp. Ägandet av varaktiga konsumtionsvaror, del III: Livsmedelskonsumtion, IV: Medelfel av konsumtionsutgifterna, del V: Gratistjänsteförmånader — *Household survey 1976, volume 1: Household consumption expenditure, volume 2: Consumption expenditure by population group,*

- Ownership of durable goods, volume 3: Consumption of foodstuffs, volume 4: Standard errors of consumption expenditure volume 5: Free social services.* (I 50,—) (II 32,—) (III 16,—) (IV 15,—) (V 11,—)
63. Väestön elinkeino: Väestö elinkeinon mukaan kunnittain vuosina 1880–1975 – Befolkningens näringsgren: Befolkning efter näringsgren åren 1880–1975 – *Population by Industry and Commune in 1880–1975.* (50,—)
64. Väestöennusteet 1978–2020: Koko maan väestöennusteet 1978–2020 ja väestöennusteet lääneittäin 1978–1990 – Befolkningsprognoser 1978–2020: Befolkningsprognoser för hela riket 1978–2020 och länsvis 1978–1990 – *Population projections 1978–2020: Population projections for the whole country in 1978–2020 and by province in 1978–1990.* (15,—)
65. Naisten asema – Kvinnornas ställning – *Position of Women.* (27,—)
66. Kansantalouden tilinpito: Uudistettu kansantalouden tilinpito vuosilta 1960–1978 – Nationalräkenskaper: Reviderade nationalräkenskaper för åren 1960–1978 – *National Accounts: Revised National Accounts for 1960–1978.* (22,—)
67. Ympäristötillasto 1980 – Miljöstatistik 1980 – *Environmental statistics 1980.* (45,—)
68. Julkisen sektorin talous ja toiminta – *Public Sector Finances and Activities.* (30,—)
69. Aluetilinpito 1976 ja 1978: Tuotanto, työllisyys ja kiinteän pääoman bruttomuodostus lääneittäin vuosina 1976 ja 1978 – Regionalräkenskaper 1976 och 1978: Produktionen, sysselsättningen och den inhemska bruttobildningen av fast kapital länsvis åren 1976 och 1978 – *Regional Accounting 1976 and 1978: Production, Employment and Gross Domestic Fixed Capital Formation by Provinces in 1976 and 1978.* (32,—)
70. Väestöennusteet 1981–2020. Koko maan väestöennusteet 1981–2020 – Befolkningsprognoser 1981–2020. Befolkningsprognoser för hela landet 1981–2020 – *Population Projections 1981–2020. Population Projections for the Whole Country in 1981–2020.* (13,—)
71. Kotiloustiedustelu 1981  
Osa I: Kotitalouksien kulutusmenot. Liite 1: Kotitalouksien kulutusmenot alueittain. Liite 2: Kotitalouksien kulutusmenot sosioekonomisen aseman mukaan. Liite 3: Kotitalouksien kulutusmenot kotitalouden rakenteen ja elinvaiheen mukaan. Liite 4: Kotitalouksien kulutusmenot tuloluokittain. Liite 5: Elintarvikkeiden kulutusmäärät. Osa II: Kotitaloudet eri elinvaiheissa. Osa III: Laatuselvitys.  
Hushållningsbudgetundersökningen 1981,  
Del I: Hushållens konsumtionsutgifter. Bilaga 1: Hushållens konsumtionsutgifter efter område. Bilaga 2: Hushållens konsumtionsutgifter efter socioekonomisk ställning. Bilaga 3: Hushållens konsumtionsutgifter efter hushållets struktur och livsfas. Bilaga 4: Hushållens konsumtionsutgifter efter inkomstklass. Bilaga 5: Livsmedelskonsumtion. Del II: Hushållen i olika livsfaser. Del III: Kvalitetsutredning.  
*Household Survey 1981. Volume I: Household consumption expenditure.*  
(Osa I – Del I – *Volume I* 45,—) (Liite 1 – Bilaga 1 23,—) (Liite 2 – Bilaga 2 24,—) (Liite 3 – Bilaga 3 40,—) (Liite 4 – Bilaga 4 28,—) (Liite 5 – Bilaga 5 22,—) (Osa II – Del II – *Volume II* 54,—) (Osa III – Del III – *Volume III* 38,—)
72. Naisten asema – Kvinnornas ställning – *Position of Women.* (60,—)
73. Kulttuuritilasto 1981 – Kulturstatistik 1981 – *Cultural statistics 1981.* (150,—)
74. Suomalaisien elinolot – Levnadsförhållanden i Finland – *Living conditions in Finland.* (89,—)
75. Kansantalouden tilinpito. Aikasarjat vuosilta 1960–1981 – Nationalräkenskaper. Tidsserier för åren 1960–1981 – *National Accounts. Timeseries for 1960–1981.* (55,—)
76. Aluetilinpito 1980 – Regionalräkenskaper 1980 – *Regional Accounting 1980.* (30,—)
77. Aluetilinpito 1982 – Regionalräkenskaper 1982 – *Regional Accounting 1982.* (35,—)

### Tutkimuksia – Undersökningar – Studies

82. Muuttoliike. Maassamuuton syyt 1977–78. (25,—)
83. Suomen kansantalouden tilinpitoa sata vuotta. (18,—)
84. Korkeakouluopiskelu: Korkeakoulututkinnot ja opintojen keskeyttäminen 1966–1979 – *University Studies: University Degrees and Interruption of Studies 1966–1979.* (21,—)
85. Kansantalouden tilinpito: Liikenne kansantalouden tilinpidossa – *National Accounts: Transport and Communication in National Accounts.* (18,—)
86. Nettohintaindeksi 1977 = 100 – *Net price Index 1977 = 100.* (10,—)
87. Vuoden 1980 kuntien kalleustutkimus. (26,—)
87. Dyrortsundersökningen 1980. (26,—)
88. Talonrakennustoiminnan volyyymi-indeksi 1980 = 100 – Husbyggnadsverksamhetens volymindeksi 1980 = 100 – *Volume Index of Building Construction 1980 = 100.* (18,—)
89. Johdonmukaisuus ja ristiriita – *Attitude Change and Brainwashing.* (10,—)
90. *Future Trends of Data Management: Data Management in the 1980s. Integration of Data, Applications and the Mass Media.* (10,—)
91. *The 1979 Time Use Study method.* (10,—)
92. Aikuiskoulutukseen osallistuminen 1980. (27,—)
92. *Participation in Adult Education.* (27,—)
93. Piilorikollisuus. Haastattelututkimus henkilöön kohdistuneesta ilmitulleesta rikollisuudesta ja piilorikollisuudesta. (19,—)
93. *Hidden Criminality. A Survey on Reported and Unreported Offences Against the Person.* (19,—)
94. Väestön tutkinto- ja koulutusrakenne-ennuste 1981–1995. (32,—)
95. Kansantalouden tilinpito: Investoinnit kansantalouden tilinpidossa – *National Accounts, Investments in National Accounts.* (18,—)
96. Rikosvahingot 1980. Otantatutkimus poliisin tietoon tulleista omaisuus- ja väkivaltarikoksista. (19,—)
96. *Crime Damages 1980. A Study of Property Offences and Violent Offences Reported to the Police.* (19,—)
97. Ammatillinen liikkuvuus Suomessa 1970/1975 – *Occupational Mobility in Finland 1970/1975.* (26,—)
98. Suomen ruotsinkielinen väestö vuosina 1980–2020 – Finlands svenskpråkiga befolkning åren 1980–2020. (11,—)

99. Luotettavuustutkimus. Väestö- ja asuntolaskenta 1980: Selvitys mittaus- ja käsittelyvirheistä — Evalueringsstudie. Folk- och bostadsräkningen 1980: Utredning av mätfel och bearbetningsfel. (54,—)
99. *Confidence Study. Population and Housing Census 1980.* (54,—)
100. Luotettavuustutkimus. Väestö- ja asuntolaskenta 1980: Osa II: Peittävyys selvitys. (15,—)
101. *Use of Time in Hungary and in Finland. Comparison of results of time budget surveys by the Central Statistics Offices of Finland and Hungary.* (16,—)
102. *Air Quality Statistics: methods and principles; Finland-Hungary-Sweden.* (30,—)
103. Kansantalouden tilinpito: Aluetilinpito 1976 ja 1978: menetelmät ja tulosten analyysi — *National Accounts: Regional Accounting 1976 and 1978: Methods and Analysis.* (28,—)
104. Tilastojen laadun tutkiminen. Tilastokeskuksen laatupäivän esitelmät. (26,—)
105. Tuottajahintaindeksit 1980 = 100 — *Producer Price Indices 1980 = 100.* (28,—)
106. Työvoimatiehdistelun luotettavuus vuosina 1976–1982. (10,—)
107. *Development of a Household Data Base in Finland.* (6,—)
108. Nuorten elinolot. Lisäpainos (43,—)
109. Kansantalouden tilinpito: Kotitaloudet kansantalouden tilinpidossa — *National Accounts: Households in National Accounts.* (28,—)
110. Uusintarikollisuus 1977–81 — *Recidivism 1977–81.* (28,—)
111. Oppilaiden sosiaalinen tausta 1980. (18,—)
112. Kuluttajahintaindeksi 1981 = 100 — *Consumer Price Index 1981 = 100.* (15,—)
113. Työnvälityksen ja työvoimatutkimuksen työttömien vertailu 1982. (30,—)
114. Kotitalouksien asuinolot 1981. (50,—)
115. Yritystoiminnan julkinen rahoitus 1982 — *Offentlig finansiering av företagsverksamheten 1982.* (12,—)
116. Naiset ja miehet työelämässä. (38,—)
116. *Women and men at work* (38,—)
117. Harrastusmittareiden luotettavuus. Haastattelu- ja päiväkirjamenetelmällä saatujen tulosten vertailua. (16,—)
118. Jättilastojen kehittäminen. (24,—)
119. Käyttäjän rooli energian kulutuksessa. (26,—)
120. Muuttoliike 1975–82. (15,—)
121. Talonrakennusten perusparannus ja sen mittaus Suomessa. (45,—)
122. Kansantalouden tilinpito: Valtio kansantalouden tilinpidossa — *National Accounts: Central Government in National Accounts.* (26,—)
123. Kansantalouden tilinpito: Yksityinen palvelutoiminta kansantalouden tilinpidossa — *National Accounts: Private Services in National Accounts.* (18,—)
124. Palkansaajien ansiotasoindeksi 1980 = 100. (20,—)
125. Tietotekniikka ja suomalainen työ. (60,—)
126. *Geographic differentials in infant mortality in Finland in 1871–1983.* (56,—)
127. Muovituoteteollisuuden jätteet. (56,—)
128. *Time Use Studies: Dimensions and Applications.*
- 129. Ammattikuolleisuus 1977. (65,—)
- 130. Tukku- ja vähittäiskaupan aikasarjat 1968-85. (60,-)
- 132. Asuntaloyhtiöiden energiankulutus ja kuluttajakäyttäytyminen. (38,-)
- 133. Asuntaloyhtiöiden kaukolämpöenergian ja veden kulutus 1984. (35,-)

### 3. Käsikirjoja — Handböcker — Handbooks

1. Koulutusluokitus. 6. uusittu laitos 31.12.1984. (50,—)
1. *Utbildningsklassificering 31.12.1981. 5:e förnyade upplagan.* (32,—)
3. Tilasto-opas 1982. Uusittu laitos. (24,—)
3. *Vägvisare i statistiken 1982.* (37,—)
4. Toimialaluokitus (TOL) — Näringsgrensindelningen (NI) — *Standard industrial classification (SIC).* Uusittu laitos 1979. 2. painos. (25,—)
5. Institutionaalisten sektorien luokitus. Uusittu laitos — Den institutionella sektorindelningen. Förnyad upplaga — *Classification of institutional sectors. Revised edition.* (8,—)
6. Rahoitusvaateiden luokitus — Klassificering av finansobjekt — *Classification of financial assets and liabilities.* (2,—)
7. Tilastohaastattelijan opas 1980. Toinen laitos. (7,—)
7. *Statistikintervjuarens guide 1980. Andra upplagan.* (7,—)
8. *Guide to Finnish statistics 1977.* (10,—)
9. Siviiliasian nimikkeistö 1982 — Nomenklatur för civilmål 1982. (10,—)
10. Yhteisöjen tehtävälukitus. Julkisyhteisöjen ja yksityisten voittoa tavoittelemattomien yhteisöjen tehtävälukitukset — *Classification of the functions of government and private non-profit.* Uusittu laitos (35,—)
11. Pääasiallisen toiminnan ja toimeentulolähteen luokitukset — Klassificering av befolkningen efter huvudsaklig verksamhet och inkomstkälla — *Classification of the population by type of activity and by main source of livelihood.* (3,—)
12. Väestötilastollinen valtio- ja maa-alue luokitus — Klassificering av stater och landområden inom individstatistiken — *Classification of countries and areas in demographic statistics.* (5,—)
13. Väestö- ja asuntolaskenta 1980. Tietosisältö, tulosteet. (5,—)
- 14. Ammattiluokitus 1987. Uusittu laitos — *Classification of occupations 1987. Revised edition* (55,—)
- 14. Ammattiluokitus 1987. Hakemisto (Liite 1). (35,-)
15. Kotitaloustavaroiden ja -palvelusten luokitus — Klassificering av hushållsvaror och -tjänster — *Classification of Household Goods and Services.* (12,—)

16. Rakennusluokitus. Rakennus-, huoneisto- ja toimitilaluokitus — Byggnadsklassificering. Klassificering av byggnader, lägenheter och lokaler — *Classification of Buildings. Classification of Buildings, Apartments and Business/Other Premises.* (12,—)
17. Sosioekonominen asema -luokitus. Ammattiasemaluokitus — Klassificering av socioekonomisk ställning. Klassificering av yrkesställning — *Classification of Socio- Economic Status. Classification of Occupational Status.* (10,—)
18. Demografiset ja sosiaaliset perusluokitukset — Demografiska och sociala grundklassificeringar — *Demographic and Social Basic Classification.* (9,—)
19. Kotitalous-, asuntokunta- ja perheluokitukset — Klassificeringar av hushåll, bostadshushåll och familjer — *Classifications of Households, Household-Dwelling Units, and Families.* (9,—)
20. Suomen ympäristötiedostot 1985. (29,—)
21. Aineellisten varojen luokitukset — Klassificeringar av materiella tillgångar — *Classifications of Tangible Assets.* (30,—)
22. Ikäluokitukset — Åldersklassificeringar (26,—)

TILASTOKESKUS-STATISTIKCENTRALEN

PL 504  
PB

00101 HELSINKI  
HELSINGFORS

Virkalähetys  
Tjänsteförsändelse

TILASTOKESKUKSEN PALVELUNUMEROT

Haastattelututkimukset	(90) 1734 519
Indeksipuhelin, kuluttajahinta-	(90) 5800 222
Indeksipuhelin, rakennuskustannus-	(90) 1734 273
Maksullinen tietopalvelu (erityisselvitykset)	(90) 1734 532
Tilastokirjaston tietopalvelu	(90) 1734 220
Yleistiedustelut (tiedotussihteeri)	(90) 1734 569

STATISTIKCENTRALENS SERVICENUMMER

Intervjuundersökningar	(90) 1734 519
Indextelefon, konsumentprisindex	(90) 5800 333
Indextelefon, byggnadskostnadsindex	(90) 1734 274
Uppdragsverksamhet (specialutredningar)	(90) 1734 532
Statistikbibliotekets informationstjänst	(90) 1734 220
Allmän information (informationssekreterare)	(90) 1734 569

JULKAISUJEN MYYNTI

Tilastokeskus  
PL 504  
00101 Helsinki  
(90) 1734 534 ja 1734 535  
Teleksi 1002111 tilasto sf

Hyvin varustetut kirjakaupat  
kautta maan.

PUBLIKATIONSFÖRSÄLJNING

Statistikcentralen  
PB 504  
00101 Helsingfors  
(90) 1734 534 och (90) 1734 535  
Telex 1002111 tilasto sf

Värförsädda bokhandlar  
i hela landet.

SALES OF PUBLICATIONS

Central Statistical Office  
P.O.B. 504  
SF-00101 Helsinki, Finland  
Phone internat. 358 0 1734 535  
Telex 1002111 tilasto sf

Well-supplied bookshops through the  
country.