



# Valtion tuntipalkat

## Statens timlöner 1988, tammikuu

Päiväys — Datum  
17.5.1988

### YHTEENVETO TIEDUSTELUSTA

Valtion työsopimussuhteisten tuntipalkkaisten työntekijöiden ja toimihenkilöiden kokonaiskeskituntiansio tammikuussa 1988 oli kaikilla työntekijöillä 36,42 mk, miehillä 37,31 mk ja naisilla 30,58 mk.

Kuluttajahintaindeksillä jaetun ansiotasoindeksin mukaan valtion tuntipalkkaisten työntekijöiden reaalinen ansiotaso tammikuussa 1988 oli 19 % korkeampi kuin vastaavana kuukautena 1980.

### SAMMANDRAG AV RESULTATEN

Totalmedeltimförtjänsten för timavlönade arbetstare och tjänstemän i arbetsavtalsförhållande var i januari 1988 för alla 36,42 mk, för män 37,31 mk och för kvinnor 30,58 mk.

Enligt förtjänstnivåindex dividerad med konsumentprisindex var den reella förtjänstnivån för statens timavlönade arbetstare 19 % högre i januari 1988 än i januari 1980.

Valtion tuntipalkkaisten kokonaiskeskituntiansioiden kehitys 1980: tammikuu - 1988: tammikuu. Utvecklingen av totalmedeltimförtjänsterna för statens timavlönade 1980: januari - 1988: januari.

Vuosi År	Lukumäärä Antal	Naisten % osuus Kvinnornas % andel	Kokonaiskeskituntiansio, mk			Muutos Förändring %	Indeksi Index 1980=100	Reaali- indeksi Real- index
			Miehet	Naiset	Yhteensä Sammanlagt			
1980	21 922	17,3	17,87	14,49	17,34	9,2	100,0	100,0
1981	21 904	20,5	20,36	16,64	19,71	13,7	113,4	100,2
1982	18 063	16,2	23,34	19,06	22,74	15,4	125,6	104,4
1983	17 942	16,0	25,62	21,06	25,00	9,9	135,9	106,1
1984	16 904	15,7	27,94	22,99	27,28	9,1	147,1	107,0
1985	16 131	16,0	29,83	24,66	29,12	6,7	156,4	107,4
1986	14 898	15,9	32,16	26,47	31,39	7,8	163,6	110,7
1987	14 991	15,2	33,79	27,90	33,04	5,3	169,6	112,4
1988	13 625	15,8	37,31	30,58	36,42	10,2	176,1	119,3

Kokonaiskeskituntiansion prosenttiset muutokset 1980 - 1988 olivat naisilla 111,0 % ja miehillä 108,8 %. Edellisen vuoden tammikuusta oli naisten ansio noussut 9,6 % ja miesten 10,4 %.

Tammikuun tiedustelun mukaan tuntipalkkaisia oli 13 625, joista miehiä 84,2 %. Vastaava lukumäärä vuoden 1987 tammikuussa oli 14 991.

Edelliset tiedot on julkaistu tilastotiedotuksessa PA 1988:13

De procentuella förändringarna av totalmedeltimförtjänst 1980 - 1988 var 111,0 % för kvinnor och 108,8 % för män. Från januari 1987 hade kvinnornas förtjänster stigit med 9,6 % och männens med 10,4 %.

Enligt förfrågan i januari var antalet timavlönade 13 625, av vilka 84,2 % var män. Motsvarande antal var 14 991 i januari 1987.

Föregående uppgifter har publicerats i Statistisk rapport PA 1988:13

Valtion metsäalan työehtosopimuksen piiriin kuuluvia metsätyöntekijöitä oli tammikuussa 1988 2 723. Metsätyöntekijöiden palkat eivät ole mukana tämän julkaisun palkkatiedoissa.<sup>1)</sup>

Tehdystä työajasta oli 78,0 % aikatyötä, 20,8 % urakkatyötä ja 1,2 % ylityötä. Miehet tekivät sekä urakkatyötä että ylityötä enemmän kuin naiset.

Antalet skogsarbetare inom ramen för skogsbranschens kollektivavtal var i januari 1988 2 723. Skogsarbetarnas löner ingår inte i denna publikations löneuppgifter.<sup>1)</sup>

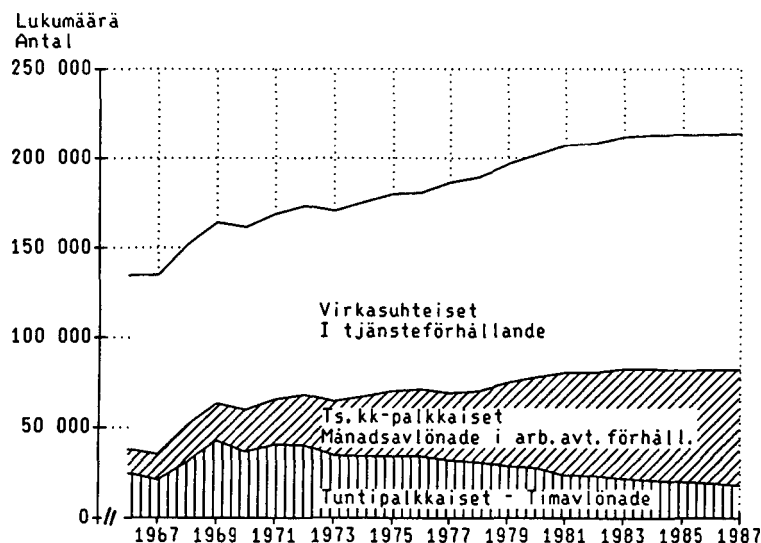
Av arbetad tid var 78,0 % tidsarbete, 20,8 % ackordsarbete och 1,2 % övertidsarbete. Männerna utförde både ackords- och övertidsarbete mera än kvinnorna.

Aika-, urakka- ja palkkiotyön prosenttiosuudet tehdyistä työtunneista tammikuussa 1988 Procentuella andelar av tids-, ackords- och övertidsarbete av utförda arbetstimmar i januari 1988			
	Aikatyö Tidsarbete %	Urakkatyö Ackordsarbete %	Ylityö Övertidsarbete %
Miehet - Män	77,6	21,1	1,3
Naiset - Kvinnor	80,6	18,6	0,8
Yhteensä - Sammanlagt	78,0	20,8	1,2

Valtion tuntipalkkaisten lukumääriä ovat vähentäneet mm. siirtymiset valtion kuukausipalkkaisten sopimusosalalle. Kuukausipalkkaisten palkoista Tilastokeskus julkaisee erillisiä tilastotietoja.<sup>2)</sup> Tuntipalkkaisten lukumäärien kehitykseen vaikuttavat myös tiedustelun laajennukset, jolloin uusia työntekijäryhmiä on tullut tilaston piiriin. (Kts. tilaston aikaisempi tuotanto.)

Antalet statsanställda timavlönade har minskat bl.a. därför att en del anställda blivit månadsavlönade hos staten. Statistikcentralen utger separata statistiska rapporter över de månadsavlönades löner.<sup>2)</sup> Utvecklingen av antalet timavlönade påverkas även av att förfrågan utvidgats, då nya arbetstagargrupper införts i statistiken. (Se tidigare produktion av statistiken.)

KUVIO 1 Valtion henkilöstö vuosina 1966 - 1987  
FIGUR 1 Statsanställda åren 1966 - 1987



1) Metsätyöntekijöiden palkkatiedot:  
Metsätyöntekijöiden palkat-julkaisussa  
PA 1988:14, työnantajaryhmä: valtio  
2) Valtion työsuhteisten palkat lokakuussa 1986,  
PA 1987:30  
Valtion virkamiesten palkat lokakuussa 1986,  
PA 1987:29

1) Skogsarbetarnas löneuppgifter:  
Publikationen PA 1988:14, Skogsarbetarnas löner  
arbetsgivargrupp: staten  
2) Löner för statsanställda månadsavlönade i arbetsavtalsförhållande i oktober 1986, PA 1987:30  
Statstjänstemännens löner i oktober 1986,  
PA 1987:29

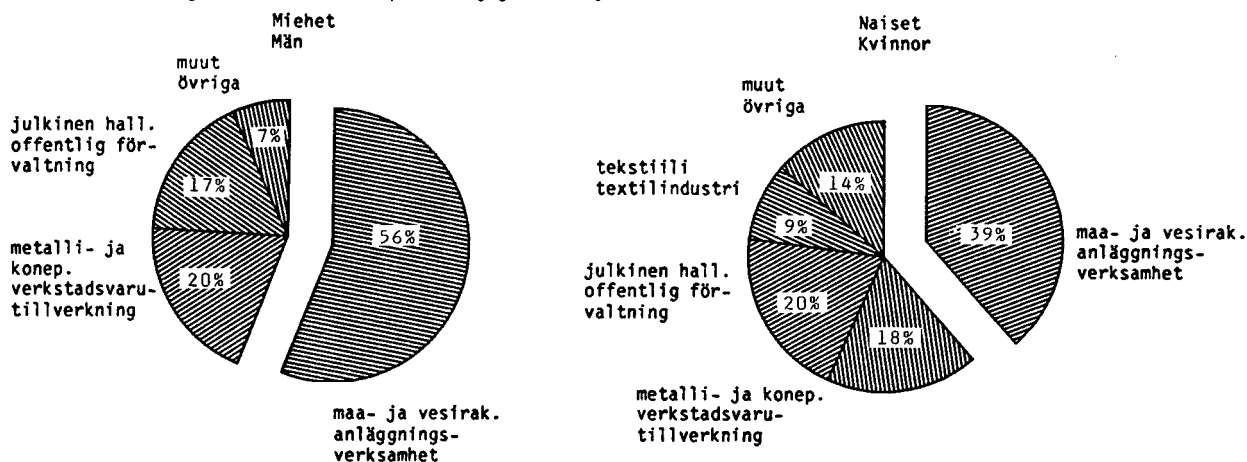
Tiedustelussa mukana olleista valtion tuntipalkkaisista yli puolet (53,2 %) toimii maa- ja vesirakennustoiminnassa, noin 19,6 % metalli- ja konepajatuotteiden valmistuksessa ja 17,8 % julkisessa hallinnossa. Toimihenkilöitä tuntipalkkaisista oli noin 16,5 %.

Ansiot vaihtelevat eri toimialoilla. Matalin tuntiansio oli naisvaltaisessa tekstiiliteollisuudessa, 28,18 mk. Korkeimmat tuntiansiot olivat kuljetuksessa (42,07 mk), tutkimustoiminnassa (40,64 mk) sekä graafisessa tuotannossa ja kustannustoiminnassa (39,38 mk).

Över hälften (53,2 %) av de timavlönade hos staten som ingått i förfrågan arbetar inom anläggningsverksamhet, omkring 19,6 % inom verkstadsvarutillverkning och 17,8 % inom offentlig förvaltning. Av de timavlönade var ca 16,5 % tjänstemän.

Förtjänsterna varierar inom de olika näringsgrenarna. Den lägsta timförtjänsten var inom den kvinnodominerade textilvaruindustrin, 28,18 mk. De högsta timförtjänsterna var inom transport (42,07 mk), forskningsverksamheten (40,64 mk) samt grafisk produktion och förlagsverksamhet (39,38 mk).

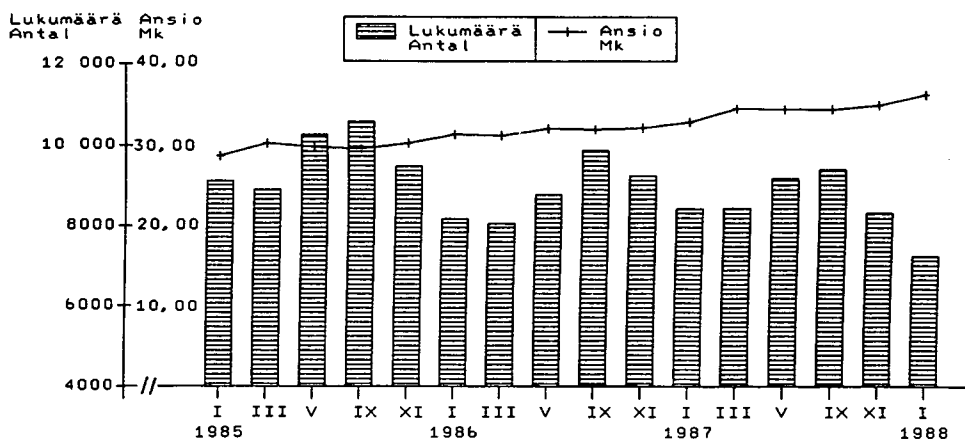
KUVIO 2 Tuntipalkkaisten jakautuminen toimialoille tammikuussa 1988  
FIGUR 2 Fördelningen av timavlönade på näringsgrenar i januari 1988



Tyypillistä tuntipalkkaisten tilastossa on työntekijämäärien kausivaihtelu, joka on ominaista erityisesti suurimmalle toimialalle maa- ja vesirakennukselle. Kausivaihtelu vaikuttaa myös ansiotaan, minkä vuoksi peräkkäiset tiedustelut eivät kaikin osin ole vertailukelpoisia.

Typiskt för statistiken över timavlönade är arbetarantalets säsongvariation, som är speciellt typiskt för den största näringsgrenen, dvs. anläggningsverksamheten. Säsongfluktuationen påverkar även förtjänstnivån, varför på varandra följande förfrågningar inte till alla delar är jämförbara.

KUVIO 3 Kokonaiskeskituntiansion ja työntekijöiden lukumäärän vaihtelut maa- ja vesirakennustöissä 1985 - 1988  
FIGUR 3 Variationer av totalmedeltimförtjänst och arbetar antal inom anläggningsverksamhet 1985 - 1988



## KEHITYS PITKÄLLÄ AIKAVÄLILLÄ

Valtion tuntipalkkaisten työntekijöiden lukumäärien ja palkkauksen kehityksestä pitkällä aikavälillä, so. vuosilta 1950-1987, saa käsityksen alla olevasta taulukosta. Aikasarjan lukumäärätiedoissa ovat mukana myös metsätöissä olleet työntekijät. Näin tämän aikasarjan luvut on saatu jossain määrin yhdenmukaiseksi. Kuitenkin erot luvuissa osittain vielä johtuvat tiedustelujen kohdejoukkojen eroista. Näitä ovat aiheuttaneet tilastollisten ongelmien lisäksi erityisesti sopimusalamuutokset.

Vuosi År	Lukumäärä Antal	Kokonaiskeskituntiansio, mk Totalmedeltimförtjänst, mk	Indeksi Index 1950=100	Kokonaiskeskituntiansio/jaettuna Totalmedeltimförtjänst/dividerad med	
				ansiotaso- indeksillä förtjänst- nivåindex	kuluttaja- hintaindeksillä konsumentpris- index
1950	22 578	90,20	100	100	100
1960	32 587	182,50	202	94	119
1970	38 268	5,02	557	112	204
1975	33 195	11,10	1 231	117	256
1980	24 802	18,07	2 003	115	251
1981	25 062	20,75	2 300	117	257
1982	23 035	23,60	2 616	120	268
1983	22 379	25,81	2 861	119	270
1984	21 065	28,00	3 104	118	273
1985	20 098	30,16	3 344	118	278
1986	18 841	31,94	3 541	116	285
1987	18 463	34,57	3 833	118*)	297

## TIEDUSTELUN MENETELMÄ

### Tilaston aikaisempi tuotanto

Valtion tuntipalkkaisia työntekijöitä koskevia palkkatietoja on saatavissa lähes yhtäjaksoisesti vuodesta 1934 lähtien. Tietoja keräsi vuoteen 1967 asti Sosiaalinen tutkimustoimisto ja ne julkaistiin Sosiaalisessa aikakauskirjassa. Vuosina 1967-1987 tiedot on kerännyt ja julkaissut Tilastokeskus (aik. Tilastollinen päätoimisto). Vuoden 1987 toukokuussa tietojen keruu siirtyi valtiokonttorin tehtäväksi.

Vuoteen 1970 asti tilastoon kuuluivat tie- ja vesirakennushallituksen, rautatiehallituksen, maataloushallituksen ja metsähallituksen alaisen hallinnon sellaiset työntekijät, jotka tekivät pääasiassa maa- ja vesirakennustöitä tai niihin rinnastettavia töitä. Vuonna 1970 laajennettiin tilasto koskemaan myös muita valtion työvirastoja.

\*) Ennakkotieto  
Preliminär uppgift

## UTVECKLINGEN UNDER EN LÅNG TIDSPERIOD

Utgående från tabellen nedan kan man bilda sig en uppfattning om utvecklingen av antalet och avlöningen av timavlönade i arbetsavtalsförhållande hos staten i ett långt tidsperspektiv, åren 1950-1987. Tidsseriens antalsuppgifter omfattar också arbetare som deltagit i skogsarbeten. Därigenom har denna tidsserie i viss mån blivit enhetlig. Dock beror skillnader mellan talen ännu fortfarande delvis på skillnader i förfrågningars målgrupper. Dessa har uppkommit inte bara p.g.a. statistiska prob utan i synnerhet p.g.a. övergång till ett annat avtalsområde.

## FRÅGEMETOD

### Tidigare produktion av statistiken

Uppgifter om statens timavlönade arbetstagare finns att få nästan för hela tiden från och med år 1934. Fram till år 1967 insamlade Sociala forskningsbyrån uppgifterna och de publicerades i Social tidskrift. Från och med år 1967 har Statistikcentralen (tidigare Statistiska Centralbyrån) samlat in och publicerat uppgifterna. I maj 1987 överfördes uppgiftsinsamlingen till statskontoret.

Ända till år 1970 omfattade statistiken de arbetstagare inom väg- och vattenbyggnadsstyrelsen, järnvägsstyrelsen, jordbruksstyrelsen och forststyrelsen som huvudsakligen utförde anläggningsuppdrag eller med dem jämförbara uppdrag. År 1970 utvidgades statistiken att även gälla övriga statliga verk.

Vuoden 1980 heinäkuusta lähtien tiedustelu on koskenut koko valtion hallintoa, myös tuntipalkkaiset toimihenkilöt tulivat tällöin tiedustelun piiriin. Samalla tiedustelu muutettiin rekisteripohjaiseksi.

#### Tietojenkeruumenetelmä ja tilastointijakso

Rekisterin haltija on valtiovarainministeriö, joka on luovuttanut ylläpitovastuun Valtiokonttorille. Atk-teknisestä työstä vastaa Valtion tietokonekeskus. Rekisteristä Tilastokeskus tuottaa julkaistavat taulut.

Tiedot kerätään valtion virastoilta ja laitoksilta henkilöittäin.

Tiedustelu suoritetaan parittomilta kuukausilta heinäkuuta lukuunottamatta. Vuoteen 1981 asti kerättiin myös heinäkuun tiedot.

#### Tiedustelun kohde

Tilasto koskee yksityisoikeudellisessa työsopimussuhteessa valtioon olevia tuntipalkkaisia työntekijöitä eräitä poikkeuksia lukuunottamatta. Tilastosta puuttuvat kokonaan merenkulkuhallituksen aluksilla palvelevat tuntipalkkaiset työntekijät, joita koskevia tietoja ei sisälly muihinkaan Tilastokeskuksen julkaisemiin palkkatilastoihin. Tilaston pohjana olevaan rekisteriin eivät sisälly myöskään metsähallituksen, metsäntutkimuslaitoksen ja puolustusministeriön alaiset metsäalan työehtosopimuksen piiriin kuuluvat työntekijät, koska heitä koskevat tiedot julkaistaan Tilastokeskuksen tuottamassa metsätyöntekijöiden palkkatilastossa. Metsätyöntekijöiden palkkatietoja ei ole otettu mukaan myöskään siksi, että palkkakäsitteet ovat erityisesti työajan mittaamisen osalta erilaisia.

Tilastosta puuttuvat myös tuntipalkkaiset opettajat. Päätoimisten tuntiopettajien tiedot kerätään ja julkaistaan Valtion virkamfesten palkat-julkaisussa. Tiedot työvoimaministeriön (TVM) varoilla palkattujen tuntipalkkaisten palkoista sisältyvät työsuhteisten kuukausipalkkaisten palkkatilastojulkaisuun.

#### Tiedustelun tietosisältö

##### Henkilötiedot

- henkilötunnus
- sukupuoli
- ammatti

Sedan juli 1980 har förfrågan gällt hela statsförvaltningen, även de timavlönade tjänstemännen kom då med i förfrågan. Samtidigt ändrades statistiken så att den nu görs upp på basen av register.

#### Uppgiftsinsamlingsmetod och statistikföringsperiod

Registret innehas av finansministeriet, som överlåtit ansvaret för upprätthållandet av registret på Statskontoret. Statens datamaskincentral svarar för adb-arbetet. Statistikcentralen producerar tabeller ur registret.

Uppgifterna insamlas av statliga verk och inrättningar per person.

Uppgifterna insamlas för varje udda månad utom juli. Till år 1981 insamlades uppgifter även för juli.

#### Urval

Denna statistik omfattar på några undantag när alla timavlönade arbetstagare som står i privaträttsligt arbetsförhållande till staten. Arbetstagare på sjöfartsstyrelsens fartyg finns inte med i denna och inte heller i någon annan lönestatistik som utges av Statistikcentralen. Det register som statistiken grundar sig på omfattar inte heller de arbetstagare inom ramen för skogsbranschens kollektivavtal som arbetar i skogsarbeten underställda forststyrelsen, skogsforskningsinstitutet och försvarsministeriet, eftersom dessa uppgifter publiceras i skogsarbetarnas lönestatistik som uppgörs av Statistikcentralen. Uppgifter om skogsarbetarnas löner har inte heller medtagits därför att lönebegreppen är olika speciellt när det gäller mätning av arbetstid.

Ur statistiken saknas även timavlönade lärare. Uppgifterna om heltidsanställda timlärare insamlas och publiceras i publikationen Statens tjänstemän. Uppgifterna om de timavlönade som anställts med arbetskraftsministeriets medel ingår i statistikpublikationen över månadsavlönade i arbetsavtalsförhållande.

#### Förfrågans innehåll

##### Personuppgifter

- personbeteckning
- kön
- yrke

#### Työpaikkaa koskevat tiedot

- virasto
- työmaa
- paikkakuntakalleusluokka

#### Palkkausta ja työaikaa koskevat tiedot

- ohjetuntipalkka
- palvelusvuosilisä %:t
- muut ohjetuntipalkasta riippuvat prosenttiperusteiset lisät
- työsuhteen jatkuvuustieto tilikaudella
  
- aikatyön tunnit ja mk
- suorituspalkkaustyön tunnit ja mk
- olosuhdelisät (mk)
- pyhätyön korotus (mk)
- ylityö ja hätätyö (tuntia ja mk)
- ennakonpidätyksen alainen työansio

#### LUOKITUKSET

Julkaistavat taulukot 1 ja 2 pohjautuvat Tilastokeskuksen toimialaluokitukseen vuodelta 1979.

Vuoden 1980 heinäkuuhun asti luokittelu tehtiin työehtosopimusten perusteella ja siitä lähtien toimialatiedot on muodostettu virasto- ja laitostietojen perusteella. Tiedustelun laajennettua toimialaluokitus myös laajeni.

Tiedot aikaisempaan luokitteluun nähden ovat vertailukelpoisia vain maatalouden, metsätalouden ja teollisuuden osalta.

#### ANSIOKÄSITE

Säännöllisen työajan ansioon lasketaan ansiot tehdyiltä säännölliseltä työajalta aika- ja urakkatyöstä mukaan lukien siihen kohdistuvat olosuhdelisät.

Kokonaisansio muodostuu säännöllisen työajan ansiosta lisättyä yli- ja hätätyöansioilla ja pyhätyön korotusosalla.

Mihinkään ansiokäsitteeseen ei sisälly varallaolokorvauksia, erillisinä maksettuja arkipyhäkorvauksia eikä muita tiettyyn työtuntiin kohdistumattomia lisiä tai palkkioita. Myöskään lomarahaa ei sisälly tuloksiin.

Taulukoissa käytetyt merkit

Taulukoissa on sellaista ryhmien kohdalla, johon kuului vähemmän kuin 6 työntekijää, merkitty lukumäärätiedot ja ansioiden kohdalle kaksi pistettä.

#### Uppgifter om arbetsplats

- ämbetsverk
- arbetsplats
- dyrortsklass

#### Uppgifter om avlöning och arbetstid

- normtimlön
- ålderstillägg %
- övriga procentuella tillägg som beror av normtimlön
- uppgift om arbetsförhållandets varaktighet under räkenskapsperioden
- timmar och mk, tidsarbete
- timmar och mk, prestationsarbete
- miljöstillägg (mk)
- helgarbetsförhöjning (mk)
- övertid och nödarbete (timmar och mk)
- förtjänst på vilken utgår skatt

#### KLASSIFICERINGAR

Tabellerna 1 och 2 som publiceras här grundar sig på Statistikcentralens näringsgrensindelning från år 1979.

Fram till juli 1980 gjordes klassificeringen på basen av kollektivavtal och därefter har näringsgrensuppgifterna sammanställts på basen av uppgifterna från ämbetsverk och inrättningar.

Uppgifterna är endast jämförbara med uppgifterna om lantbruk, skogsbruk och industrin i den tidigare klassificeringen.

#### FÖRTJÄNSTBEGREPP

Som förtjänst av ordinarie arbetstid räknas förtjänsten för ordinarie arbetstid och miljöstillägg för ordinarie arbetstid.

Totalförtjänsten utgörs av förtjänst av ordinarie arbetstid men tillägg för övertids- och nödarbetsförtjänst, samt helgarbetsförhöjningsdel.

Ersättning för beredskap, separat utbetalda söckenhelgersättningar eller arvoden eller tillägg som hänförs till någon viss arbetstimme ingår inte i något förtjänstbegrepp. Semesterpenning ingår inte i uppgifterna.

Symboler som använts i tabellerna

Uppgifter om antal och förtjänster har i tabellerna markerats med två punkter för sådana grupper som består av mindre än 6 arbetstagare.

TAULUKKO 1. - TABELL 1.

Valtion työsopimussuhteisten tuntipalkkaisten työntekijöiden ja toimihenkilöiden lukumäärät ja keskituntiansiot toimialoittain tammikuussa 1988.  
Statsanställda arbetstagare och funktionärer i arbetsavtalsförhållande med timlön enligt näringsgren; antal och medeltimförtjänster i januari 1988.

Toimiala (TOL) Näringsgren (NI)	Lukumäärä Antal	Säännöllisen työajan keski- tuntiansio, mk Medeltimförtjänst för ordinarie arbetstid, mk			Kokonaiskeski- tuntiansio, mk ml. ylityöt Totalmedeltim- förtjänst, mk inkl. över- tidsarbete	Työtuntien osuus % säännöl- lisen työajan tunneista Arbetstimmar i % av den ordinarie arbetstiden		
		Aikatyö Tids- arbete	Urakka- työ Ackords- arbete	Yhteensä ml. olo- suhdellisä Summa inkl. miljö- tillägg		Aikatyö Tids- arbete	Urakka- työ Ackords- arbete	Ylityö Över- tids- arbete
<u>Yhteensä - Sammanlagt</u>								
Metsätalous - Skogsbruk	144	32,19	35,93	34,22	34,89	78,9	21,1	3,6
Maa- ja metsätalous yhteensä - Lantbruk och skogsbruk summa	144	32,19	35,93	34,22	34,89	78,9	21,1	3,6
Tekstiiliteollisuus - Textilvaruindustri	201	26,26	29,37	27,92	28,18	46,8	53,2	1,2
Graafinen tuotanto, kustannus- toiminta - Grafisk produktion, förlags- verksamhet	457	37,00	-	38,24	39,38	100,0	-	3,3
Metalli- ja konepajatuotteiden valmistus - Verkstadsvarutillverkning	2 674	34,49	38,08	37,72	38,33	31,4	68,6	2,1
Muu valmistus - Annan tillverkning	27	33,63	-	34,08	36,36	100,0	-	8,8
Teollisuus yhteensä - Industri summa	3 359	34,74	37,58	37,15	37,84	42,6	57,4	2,3
Maa - ja vesirakennustoiminta - Anläggningsverksamhet	7 242	34,29	40,05	35,91	36,19	93,6	6,4	1,0
Kuljetus - Transport	100	38,62	56,03	41,49	42,07	97,5	2,5	2,1
Kiinteistö- ja liike-elämää palveleva toiminta - Fastighets- och uppdrags- verksamhet	298	33,51	43,34	36,30	36,41	77,7	22,3	0,5
Julkinen hallinto - Öffentlig förvaltning	2 419	32,54	42,38	34,73	34,85	84,9	15,1	0,5
Opetus - Undervisning	22	33,60	-	34,03	34,03	100,0	-	-
Tutkimustoiminta - Forskningsverksamhet	20	40,64	-	40,64	40,64	100,0	-	-
Yhteiskunnalliset ja henkilö- kohtaiset palvelut yhteensä - Samhälls- och personliga tjänster summa	2 482 <sup>1)</sup>	32,61	42,38	34,76	34,88	85,2	14,8	0,5
Toimialat yhteensä - Näringsgrenar summa	13 625	34,04	38,71	36,05	36,42	79,0	21,0	1,3

1) Sisältää myös muut palvelut  
Omfattar också andra tjänster

TAULUKKO 1. - TABELL 1.

Valtion työsopimussuhteisten tuntipalkkaisten työntekijöiden ja toimihenkilöiden lukumäärät ja keskituntiansiot toimialoittain tammikuussa 1988.  
Statsanställda arbetstagare och funktionärer i arbetsavtalsförhållande med timlön enligt näringsgren; antal och medeltimförtjänster i januari 1988.

Toimiala (TOL) Näringsgren (NI)	Lukumäärä Antal	Säännöllisen työajan keski- tuntiansio, mk Medeltimförtjänst för ordinarie arbetstid, mk			Kokonaiskeski- tuntiansio, mk ml. ylityöt Totalmedeltim- förtjänst, mk inkl. över- tidsarbete	Työtuntien osuus % säännöl- lisen työajan tunneista Arbetstimmar i % av den ordinarie arbetstiden		
		Aikatyö Tids- arbete	Urakka- työ Ackords- arbete	Yhteensä ml. olo- suhdelisä Summa inkl. miljö- tillägg		Aikatyö Tids- arbete	Urakka- työ Ackords- arbete	Ylityö Över- tids- arbete
<b>Naiset - Kvinnor</b>								
Metsätalous - Skogsbruk	12	27,90	-	29,16	29,16	100,0	-	-
Maa- ja metsätalous yhteensä - Lantbruk och skogsbruk summa	12	27,90	-	29,16	29,16	100,0	-	-
Tekstiiliteollisuus - Textilvaruindustri	200	26,23	29,35	27,89	28,16	46,7	53,3	1,2
Graafinen tuotanto, kustannus- toiminta - Grafisk produktion, förlags- verksamhet	211	35,05	-	35,99	36,70	100,0	-	2,3
Metalli- ja konepajatuotteiden valmistus - Verkstadsvarutillverkning	391	27,41	28,95	28,87	28,97	42,2	57,8	0,5
Muu valmistus - Annan tillverkning	15	31,27	-	32,09	34,13	100,0	-	9,3
Teollisuus yhteensä - Industri summa	817	30,69	29,09	30,57	30,93	59,7	40,3	1,3
Maa - ja vesirakennustoiminta - Anläggningsverksamhet	832	29,33	..	29,70	29,81	100,0	..	0,5
Kuljetus - Transport	10	29,52	-	29,74	29,83	100,0	-	1,2
Kiinteistö- ja liike-elämää palveleva toiminta - Fastighets- och uppdrags- verksamhet	24	30,11	40,12	30,59	30,61	97,2	2,8	0,1
Julkinen hallinto - Offentlig förvaltning	437	30,72	37,10	31,29	31,29	96,5	3,5	..
Opetus - Undervisning	12	33,79	-	33,99	33,99	100,0	-	-
Tutkimustoiminta - Forskningsverksamhet	10	36,47	-	36,47	36,47	100,0	-	-
Yhteiskunnalliset ja henkilö- kohtaiset palvelut yhteensä - Samhälls- och personliga tjänster summa	460 <sup>1)</sup>	30,85	37,10	31,40	31,40	96,7	3,3	..
Toimialat yhteensä - Näringsgrenar summa	2 155	30,07	29,35	30,37	30,58	81,2	18,8	0,8

1) Sisältää myös muut palvelut  
Omfattar också andra tjänster

TAULUKKO 1. - TABELL 1.

Valtion työsopimussuhteisten tuntipalkkaisten työntekijöiden ja toimihenkilöiden lukumäärät ja keskituntiansiot toimialoittain tammikuussa 1988.  
Statsanställda arbetstagare och funktionärer i arbetsavtalsförhållande med timlön enligt näringsgren; antal och medeltimförtjänster i januari 1988.

Toimiala (TOL) Näringsgren (NI)	Lukumäärä Antal	Säännöllisen työajan keski- tuntiansio, mk Medeltimförtjänst för ordinarie arbetstid, mk			Kokonaiskeski- tuntiansio, mk ml. ylityöt Totalmedeltim- förtjänst, mk inkl. över- tidsarbete	Työtuntien osuus % säännöl- lisen työajan tunneista Arbetstimmar i % av den ordinarie arbetstiden		
		Aikatyö Tids- arbete	Urakka- työ Ackords- arbete	Yhteensä ml. olo- suhdelisä Summa inkl. miljö- tillägg		Aikatyö Tids- arbete	Urakka- työ Ackords- arbete	Ylityö Över- tids- arbete
<u>Miehet - Män</u>								
Metsätalous - Skogsbruk	132	32,53	35,93	34,53	35,23	77,6	22,4	3,8
Maa- ja metsätalous yhteensä - Lantbruk och skogsbruk summa	132	32,53	35,93	34,53	35,23	77,6	22,4	3,8
Tekstiiliteollisuus - Textilvaruindustri	1	..	..	..	..	..	..	-
Graafinen tuotanto, kustannus- toiminta - Grafisk produktion, förlags- verksamhet	246	38,60	-	40,09	41,55	100,0	-	4,2
Metalli- ja konepajatuotteiden valmistus - Verkstadsvarutillverkning	2 283	36,13	39,30	39,16	39,83	29,6	70,4	2,4
Muu valmistus - Annan tillverkning	12	36,27	-	36,31	38,89	100,0	-	8,3
Teollisuus yhteensä - Industri summa	2 542	36,81	39,30	39,24	40,00	37,2	62,8	2,6
Maa - ja vesirakennustoiminta - Anläggningsverksamhet	6 410	34,82	40,05	36,53	36,82	93,0	7,0	1,1
Kuljetus - Transport	90	39,22	56,03	42,25	42,85	97,4	2,6	2,2
Kiinteistö- ja liike-elämää palveleva toiminta - Fastighets- och uppdrags- verksamhet	274	33,86	43,37	36,76	36,87	76,2	23,8	0,5
Julkinen hallinto - Offentlig förvaltning	1 982	32,83	42,53	35,20	35,34	83,3	16,7	0,6
Opetus - Undervisning	10	33,33	-	34,08	34,08	100,0	-	-
Tutkimustoiminta - Forskningsverksamhet	10	42,52	-	42,52	42,52	100,0	-	-
Yhteiskunnalliset ja henkilö- kohtaiset palvelut yhteensä - Samhälls- och personliga tjänster summa	2 022 <sup>1)</sup>	32,90	42,53	35,24	35,37	83,5	16,5	0,6
Toimialat yhteensä - Näringsgrenar summa	11 470	34,67	39,97	36,93	37,31	78,6	21,4	1,3

1) Sisältää myös muut palvelut  
Omfattar också andra tjänster

TAULUKKO 2. - TABELL 2.

Valtion työsopimusasteisten tuntipalkkaisten työntekijöiden ja toimihenkilöiden lukumäärät ja kokonaiskeskituntiansiot toimialoit-  
tain vv. 1984 - 1988

Antalet timavlönade statsanställda arbetstagare och tjänstemän i arbetsavtalsförhållande samt deras totala medeltimlön enligt  
näringsgren 1984 - 1988

Toimiala Närings- gren	Maatalous Lantbruk		Metsätalous Skogsbruk		Maa- ja metsätalous Yhteensä Lantbruk och skogsbruk summa		Tekstiili- teollisuus Textilvaru- industri		Graafinen tuotanto, Kustannus- toiminta Grafisk produktion, förlags- verksamhet		Metalli- ja konepaja- tuotteiden valmistus Verkstads varutill- verkning		Muu valmistus Annan till- verkning		Teollisuus yhteensä Industri summa	
	Lkm Antal	Mk	Lkm Antal	Mk	Lkm Antal	Mk	Lkm Antal	Mk	Lkm Antal	Mk	Lkm Antal	Mk	Lkm Antal	Mk	Lkm Antal	Mk
1984 IX	2	..	221	28,41	-	-	-	-	-	-	-	-	-	-	3 782	30,31
XI	2	..	219	27,92	221	28,03	236	22,81	463	31,97	3 008	30,93	39	28,06	3 746	30,52
1985 I	2	..	179	27,79	181	27,77	231	22,87	464	31,94	3 023	30,82	39	28,08	3 757	30,44
III	2	..	203	29,35	205	29,38	229	24,07	466	31,98	2 973	32,20	37	28,87	3 705	31,61
V	2	..	194	29,51	196	29,46	233	24,27	460	33,74	3 023	32,21	38	29,24	3 754	31,86
IX	2	..	203	31,23	205	31,25	225	24,29	459	33,59	2 958	32,28	35	29,74	3 677	31,92
XI	2	..	202	30,28	204	30,24	230	24,46	463	33,18	2 932	32,28	36	30,40	3 661	31,92
1986 I	2	..	175	31,01	177	31,09	212	24,43	470	33,45	2 903	32,58	36	30,47	3 621	32,19
III	2	..	196	30,58	198	30,64	212	24,60	468	33,75	2 901	32,38	38	29,82	3 619	32,09
V	2	..	184	31,46	186	31,43	216	25,92	466	34,87	2 735	33,71	37	31,70	3 454	33,36
IX	2	..	199	32,71	201	32,71	223	25,80	465	35,42	2 864	33,94	36	31,86	3 590	33,59
XI	2	..	204	31,16	206	31,05	215	25,75	467	36,25	2 844	34,18	36	31,29	3 562	33,94
1987 I	2	..	139	31,40	141	31,33	209	26,05	463	36,19	2 772	34,30	35	31,99	3 479	34,06
III	-	-	184	37,44	184	37,44	201	27,16	459	37,69	2 733	36,34	34	32,59	3 427	36,06
V	-	-	176	33,90	176	33,90	206	27,24	457	38,63	2 499	37,17	31	32,78	3 193	36,70
IX	-	-	188	35,60	188	35,60	201	27,22	463	37,38	2 685	36,75	30	34,40	3 379	36,21
XI	-	-	181	34,25	181	34,25	204	27,25	461	37,81	2 689	37,83	27	35,35	3 381	37,14
1988 I	-	-	144	34,89	144	34,89	201	28,18	457	39,38	2 674	38,33	27	36,36	3 359	37,84

Toimiala Närings- gren	Maa- ja vesi- rakennus- toiminta Anläggnings- verksamhet		Kuljetus Transport		Kiinteistö- ja liike- elämää palveleva toiminta Fastighets och uppdrags verksamhet		Julkinen hallinto Offentlig förvaltning		Opetus Undervisning		Tutkimus- toiminta Forsknings- verksamhet		Yhteiskunnal- liset ja hen- kilökohtaiset palvelut yhteensä Samhälls och personliga tjänster summa		Toimialat yhteensä Näringsgrenar summa	
	Lkm Antal	Mk	Lkm Antal	Mk	Lkm Antal	Mk	Lkm Antal	Mk	Lkm Antal	Mk	Lkm Antal	Mk	Lkm Antal	Mk	Lkm Antal	Mk
1984 IX	5 262	23,73	1 080	26,90	-	-	357	27,31	85	22,73	-	-	-	-	18 267	28,14
XI	10 159	28,11	1 299	30,81	347	29,25	2 488	28,60	45	24,99	77	25,79	2 610	28,11	17 212	28,75
1985 I	9 114	28,69	126	32,51	317	30,02	2 547	28,43	35	26,92	54	27,35	2 636	28,41	16 131	29,12
III	8 907	30,24	129	32,98	280	31,25	2 523	29,84	34	28,83	57	29,69	2 614	29,83	15 840	30,53
V	10 259	29,76	148	31,52	361	30,80	2 592	29,93	30	31,21	68	28,82	2 690	29,91	17 408	30,28
IX	10 579	29,57	152	30,91	358	30,63	2 494	30,15	16	25,14	88	27,39	2 598	30,07	17 569	30,17
XI	9 481	30,26	139	32,01	340	31,32	2 499	30,36	17	28,06	72	28,06	2 588	30,30	16 413	30,68
1986 I	8 173	31,31	125	34,16	261	31,94	2 467	30,33	18	30,63	56	28,48	2 541	30,31	14 898	31,39
III	8 054	31,16	124	33,91	275	31,87	2 468	30,45	18	33,09	41	32,49	2 527	30,47	14 797	31,30
V	8 772	32,02	127	34,93	290	30,89	2 553	30,99	17	31,49	43	30,69	2 613	30,98	15 442	32,14
IX	9 867	31,91	140	34,54	299	32,55	2 500	31,91	17	36,23	40	31,55	2 568 <sup>2)</sup>	31,93 <sup>2)</sup>	16 665	32,31
XI	9 240	32,14	135	35,20	296	33,00	2 445	32,17	20	34,51	37	33,00	2 512	32,20	15 951	32,57
1987 I	8 424	32,83	129	37,35	302	33,41	2 457	32,06	22	39,28	27	34,45	2 516	32,11	14 991	33,04
III	8 444	34,48	125	37,77	287	35,28	2 410	33,43	28	32,28	20	40,28	2 468	33,48	14 935	34,77
V	9 178	34,43	139	39,47	312	34,79	2 536	33,73	21	32,66	23	40,92	2 590	33,78	15 588	34,84
IX	9 397	34,40	140	38,00	312	35,30	2 441	34,10	19	32,74	26	39,46	2 496	34,14	15 912	34,80
XI	8 322	34,92	130	38,66	309	35,35	2 410	34,34	22	32,67	23	41,59	2 474	34,40	14 797	35,38
1988 I	7 242	36,19	100	42,07	298	36,41	2 419	34,85	22	34,03	20	40,64	2 482	34,88	13 625	36,42

1) Sarja katkeaa, koska uuden toimialaluokituksen mukaan toimialojen määrittelyt ovat muuttuneet.  
Serien fortsätter inte, eftersom definitioner på näringsgrenarna har ändrats i den nya näringsgrensindelningen.

2) Sisältää myös muut palvelut syyskuusta 1986 lähtien - Omfattar också andra tjänster från september 1986.



SVT Suomen Virallinen Tilasto  
Finlands Officiella Statistik  
Official Statistics of Finland

Central Statistical  
Office of Finland

**Wages and salaries  
1988: 3**

**Tiedustelut:**

**Pirjo Holmberg**  
Puh. (90) 580 01

*Julkaisujen myynti:*

*Försäljning:*

*Hinta — Pris*

Tilastokeskus  
PL 504  
00101 Helsinki  
Puh. (90) 173 41

Statistikcentralen  
PB 504  
00101 Helsingfors  
Tel. (90) 173 41

**20 mk**

**ISSN 0784-8374**  
**= Palkat**  
**ISSN 0784-9524**