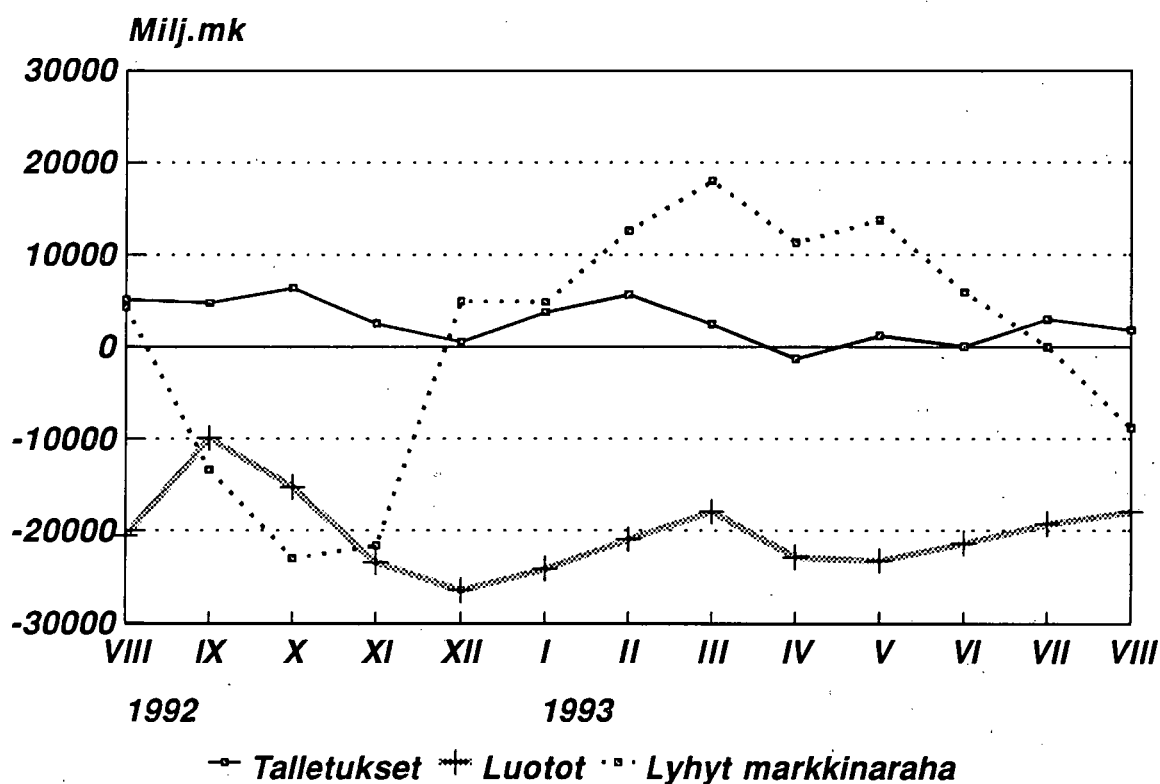


Pankit

Bankerna
1993, Elokuu - Augusti

21.10.1993

Talletuspankkien ottolainaus ja luotot Muutos edellisen vuoden vastaavaan kuukauteen Elokuu 1992 - Elokuu 1993



SISÄLLYSLUETTELO

Katsaus

Anto- ja ottolainausasetelmat

Markkinaraha

Taulukot

Kuukausitilat

I	Suomen Pankin tila 31.8.1993 1000 mk, ja sen %-muutokset.....	1
II	Liikepankkien tila 31.8.1993 1000 mk, ja sen %-muutokset.....	3
V	Kotimaisten ulkomaalaisten omistamien rahalaitosten tila 31.8.1993 1000 mk, ja sen %-muutokset.....	5

Talletukset

VII	Talletukset liikepankeissa vaateittain 31.8.1993 1000 mk.....	7
VIII	Talletukset osuuspankeissa vaateittain 31.8.1993 1000 mk.....	8
IX	Talletukset säästöpankeissa vaateittain 31.8.1993 1000 mk.....	9
X	Talletuspankkien ottolainaus yhteensä vaateittain 31.8.1993 1000 mk.....	10
XI	Kotimaisten ulkomaalaisten omistamien rahalaitosten ottolainaus vaateittain 31.8.1993 1000 mk.....	11

Luotot

XII	Liikepankkien antolainaus vaateittain 31.8.1993 1000 mk.....	12
XIII	Osuuspankkien antolainaus vaateittain 31.8.1993 1000 mk.....	13
XIV	Säästöpankkien antolainaus vaateittain 31.8.1993 1000 mk.....	14
XV	Talletuspankkien antolainaus yhteensä vaateittain 31.8.1993 1000 mk.....	15
XVI	Kotimaisten ulkomaalaisten omistamien rahalaitosten antolainaus vaateittain 31.8.1993 1000 mk.....	16

Lüte	Korjaus; Ulkomaisten yksiköiden talle- tukset, luotot ulkomaille 31.12.1992- 31.7.1993, Milj. mk.....	22
------	---	----

Tuoteseloste

Talospoliittisia toimenpiteitä

(Raha-, korko- ja valuuttapolitiikka)

INNEHÅLLSFÖRTECKNING

Översikt

Ut- och inlåningstabeller

Marknadspengar

Tablåer

Månadsbalanser

I	Finlands Banks ställning den 31.8.1993 1000 mk, och dess %-förändringar.....	1
II	Affärsbankernas ställning den 31.8.1993 1000 mk, och dess %-förändringar.....	3
V	Ställningen av inhemska utlandsägda pen- ninginrättningar den 31.8.1993 1000 mk, och dess %-förändringar.....	5

Depositioner

VII	Depositioner i affärsbankerna efter ford- ring den 31.8.1993 1000 mk.....	7
VIII	Depositioner i andelsbankerna efter ford- ring den 31.8.1993 1000 mk.....	8
IX	Depositioner i sparbankerna efter ford- ring den 31.8.1993 1000 mk.....	9
X	Depositionsbankernas inlåning inalles efter fordring den 31.8.1993 1000 mk.....	10
XI	Inlåningen av inhemska utlandsägda penninginrättningar efter fordring den 31.8.1993 1000 mk.....	11

Krediter

XII	Affärsbankernas utlåning efter fordring den 31.8.1993 1000 mk.....	12
XIII	Andelsbankernas utlåning efter fordring den 31.8.1993 1000 mk.....	13
XIV	Sparbankernas utlåning efter fordring den 31.8.1993 1000 mk.....	14
XV	Depositionsbankernas utlåning inalles ef- ter fordring den 31.8.1993 1000 mk.....	15
XVI	Utlåningen av inhemska utlandsägda penninginrättningar efter fordring den 31.8.1993 1000 mk.....	16

Bilaga	Korrigerings-; Uppgifter om utländska depo- sitioner och utländska utlåningen den 31.12.1992-31.7.1993, Milj. mk.....	22
--------	---	----

Produktsdeklaration

Ekonomiskpolitiska åtgärder

(penning-, ränte- och valutapolitik)

RAHAMARKKINAT ELOKUUSSA 1993 **)

*** Luotonanto supistui**

Pankkien luotonanto väheni elokuussa 2109 milj. markalla 358666 milj. markkaan. Siitä oli markkaluotonantoa 274306 milj. markkaa, joka väheni 765 milj. markalla elokuun aikana. Valuuttaluotot vähenivät samana ajankohtana 1344 milj. markalla 84360 milj. markkaan.

Kuluvana vuonna luotonanto on vähentynyt 14575 milj. markalla, josta valuuttaluotonannon osuus on 14132 milj. markkaa.

*** Talletustileiltä elokuussa 836 milj. markkaa**

Pankeissa olevat talletukset supistuivat elokuussa 836 milj. markalla 274824 milj. markkaan. Markkatalletukset vähenivät 248 milj. markalla ja valuuttatalletukset 588 milj. markalla.

Vuoden alusta talletuskanta on vähentynyt 5167 milj. markalla. Lähdeverolliset tilit ovat supistuneet tammi-elokuussa 10490 milj. markalla 69097 milj. markkaan.

Verottomat tilit lisääntyivät samaan aikaan 4417 milj. markalla ja muut verolliset 1009 milj. markalla. Muita verollisia markkatalletuksia oli elokuun lopussa 44526 milj. markkaa ja verottomilla tileillä 145777 milj. markkaa.

*** Talletuksia purkautuu marraskuun loppuun mennessä 32 mrd. markkaa - luottoja kuoleentuu 26 mrd. markkaa**

Elokuun lopun tietojen mukaan lähimmän kolmen kuukauden aikana määräaikaan sidotuista markkatalletuksista on purkautumassa 31886 milj. markkaa. Tämä on 30 prosenttia määräaikaan sidotuista talletuksista. Em. talletuksia oli elokuun lopussa kaikkiaan 107184 milj. markkaa, joka on 1783 milj. markkaa vähemmän kuin heinäkuun lopussa.

Markkaluotonannosta 25772 milj. markalla luottoaika päättyy kuoletuussuunnitelmien mukaan marraskuun loppuun mennessä. Tämä vastaa 10 prosenttia niistä markkaluotoista, jotka perustuvat kuoletuussuunnitelmiin. Luottoaikatarkastelussa ei ole mukana valtion varoista välitettyjä luottoja.

***) Lähde: Tilastokeskus; Pankkien kuukausitilasto, elokuu 1993.

ASETELMA 1: Talletuspankkien kotimainen ottolainaus yleisöltä vuoden 1993 elokuun lopussa

	31.8.1993		Muutos vuoden 1993 heinä- kuusta		Muutos vuoden 1992 elo- kuusta	
	Mmk	Mmk	%	Mmk	%	
<i>Liikepankit</i>	135652	-468	-0,3	2408	1,8	
<i>Osuuspankit</i>	75598	-37	-0,0	3484	4,8	
<i>Säästöpankit</i>	63574	-331	-0,5	-4110	-6,1	
Yhteensä	274824	-836	-0,3	1782	0,7	

ASETELMA 2: Talletuspankkien kotimainen antolainaus yleisölle vuoden 1993 elokuun lopussa

	31.8.1993		Muutos vuoden 1993 heinä- kuusta		Muutos vuoden 1992 elo- kuusta	
	Mmk	Mmk	%	Mmk	%	
<i>Liikepankit</i>	210089	-1417	-0,7	-9583	-4,4	
<i>Osuuspankit</i>	79051	-100	-0,1	-1350	-1,7	
<i>Säästöpankit</i>	69526	-592	-0,8	-7035	-9,2	
Yhteensä	358666	-2109	-0,6	-17968	-4,8	

ASETELMA 3: Talletuspankkien luotonotto yleisöltä tilityypeittäin vuoden 1993 elokuun lopussa

	31.8.1993		Muutos vuoden 1993 heinä- kuusta		Muutos vuoden 1992 elo- kuusta	
	Mmk	Mmk	%	Mmk	%	
Verottomat tilit	145777	592	0,4	9366	6,9	
<i>Shekki- ja ps. tilit</i>	4798	99	2,1	894	22,9	
<i>Käyttelytilit</i>	79949	258	0,3	3336	4,4	
<i>24 kk tilit</i>	44521	-371	-0,8	-9855	-18,1	
<i>36 kk tilit</i>	15122	614	4,2	15122	(Y)	
<i>Muut</i>	1387	-8	-0,6	-131	-8,6	
Lähdeverolliset tilit	69097	-1611	-2,3	-14596	-17,4	
<i>Shekki- ja ps. tilit</i>	5108	49	1,0	749	17,2	
<i>Käyttelytilit</i>	7324	220	3,1	1893	34,9	
<i>MTA:t</i>	37956	-2328	-5,8	-22804	-37,5	
<i>Muut</i>	18709	448	2,5	5566	42,3	
Muut verolliset tilit	44526	771	1,8	3858	9,5	
<i>Shekki- ja ps. tilit</i>	27933	549	2,0	1654	6,3	
<i>Käyttelytilit</i>	1577	43	2,8	195	14,1	
<i>MTA:t</i>	9421	339	3,7	1624	20,8	
<i>Muut</i>	5595	-160	-2,8	385	7,4	
Valuuttatilit	15424	-588	-3,7	3154	25,7	

<i>siitä:</i>						
<i>ASP-tilit</i>	1311	-6	-0,5	-69	-5,0	

ASETELMA 4: Talletuspankkien luotonanto yleisölle luottotyypeittäin vuoden 1993 elokuun lopussa

	31.8.1993		Muutos vuoden 1993 heinä- kuusta		Muutos vuoden 1992 elo- kuusta	
	Mmk	Mmk	%	Mmk	%	
<i>Shekki- ja ps. luotot</i>	15586	132	0,9	-2545	-14,0	
<i>Vekselit</i>	2753	-191	-6,5	-969	-26,0	
<i>Korkotuki-</i>						
<i>lainat</i>	32947	364	1,1	2024	6,5	
<i>Valtion var. välitetyt</i>	7028	28	0,4	-78	-1,1	
<i>Tavalliset velkakirja-</i>						
<i>lainat</i>	215992	-1098	-0,5	-5662	-2,6	
<i>Valuuttamäär. luotot</i>	84360	-1344	-1,6	-10738	-11,3	

<i>siitä:</i>						
<i>ASP-luotot</i>	13985	102	0,7	555	4,1	

ASETELMA 5: Markkamääräiset talletukset jäljellä olevan talletusajan mukaan vuoden 1993 elokuun lopussa (määräaikaan sid. talletukset)

	31.8.1993		Muutos vuoden 1993 heinäkuusta		Muutos vuoden 1992 elokuusta	
	Mmk	Mmk	%	Mmk	%	
<= 1kk	18611	396	2,2	-2276	-10,9	
1kk > <= 3kk	13275	-1893	-12,5	-7864	-37,2	
3kk > <= 6kk	23298	416	1,8	-16275	-41,1	
6kk > <= 12kk	14391	-789	-5,2	111	0,8	
12kk > <= 24k	21708	-488	-2,2	-4478	-17,1	
24kk > <= 60k	15397	609	4,1	14931	3204,1	
60kk >	5	0	0,0	0	0,0	
Muut määräaikaan sidotut 1)	499	-34	-6,4	-166	-25,0	
Yhteensä	107184	-1783	-1,6	-16017	-13,0	

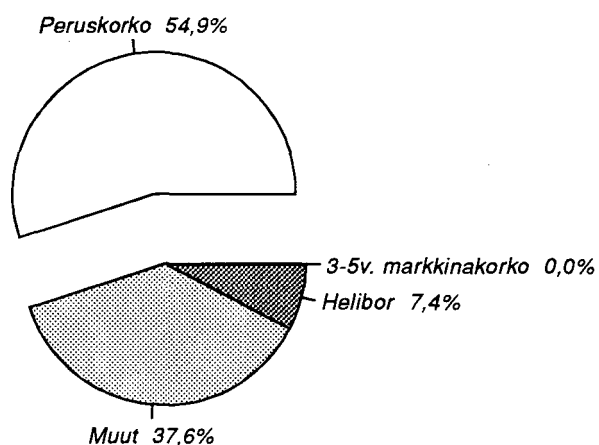
ASETELMA 6: Markkamääräiset luotot jäljellä olevan laina-ajan mukaan vuoden 1993 elokuun lopussa (pl. valtion var. välitetyt)

	31.8.1993		Muutos vuoden 1993 heinäkuusta		Muutos vuoden 1992 elokuusta	
	Mmk	Mmk	%	Mmk	%	
<= 1kk	17147	4692	37,7	5602	48,5	
1kk > <= 3kk	8625	-404	-4,5	398	4,8	
3kk > <= 6kk	10680	-906	-7,8	-1603	-13,1	
6kk > <= 12kk	16687	-403	-2,4	359	2,2	
12kk > <= 24k	28899	-317	-1,1	-2315	-7,4	
24kk > <= 60k	67064	3	0,0	178	0,3	
60kk > <= 120k	58986	-3005	-4,8	-4902	-7,7	
120kk >	31461	1003	3,3	-3695	-10,5	
Muut	27857	-1454	-5,0	-1244	-4,3	
Yhteensä	267406	-791	-0,3	-7222	-2,6	

*) sisältää myös ulkomaiset pankit

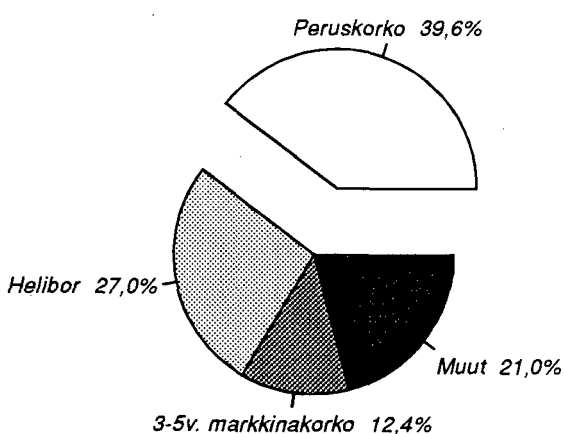
1) selvittämättömät määräaikaan sidotut tilit; esim. eräänntyneet purkamattomat tilit yms.
.. vertailutietoa ei saatavissa

Markkatalletukset korkosidonnaisuuksittain 31.8.1993



259 482 Mmk

Markkaluotot* korkosidonnaisuuksittain 31.8.1993



267 406 Mmk

* pl. valtion var. välitetyt

ASETELMA 7: Markkamääräiset talletukset jäljellä olevan talletusajan mukaan
***) korkosidonnaisuuksittain elokuun 1993 lopussa Mmk**

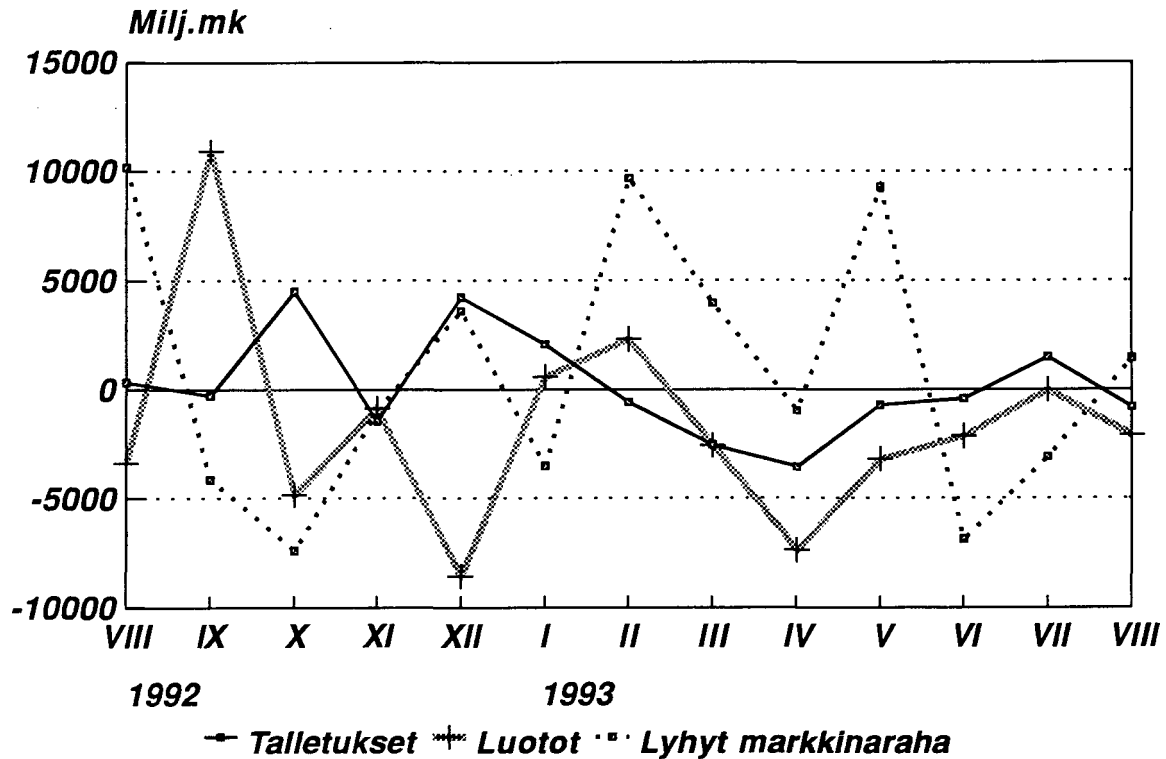
	Peruskorko- sidonnaiset	Markkinakorkosidonn. 3-5 vuoden	Helibor	Muut	Yhteensä
<= 1kk	1750	1	1488	15372	18611
1kk > <= 3kk	3247	3	659	9366	13275
3kk > <= 6kk	8415	59	313	14511	23298
6kk > <= 12kk	11330	17	78	2966	14391
12kk > <= 24kk	20003	11	17	1677	21708
24kk > <= 60kk	15176	2	2	217	15397
60kk >	2	0		3	5
Muut määräaikaan sidotut 1)	376	0	57	66	499
Avista ja muut tilit	82103	16	16714	53465	152298
Yhteensä	142402	109	19328	97643	259482

ASETELMA 8: Markkamääräiset luotot jäljellä olevan laina-ajan mukaan korkosidon-
***) naisuuksittain elokuun 1993 lopussa Mmk (pl. valtion var. välitetyt)**

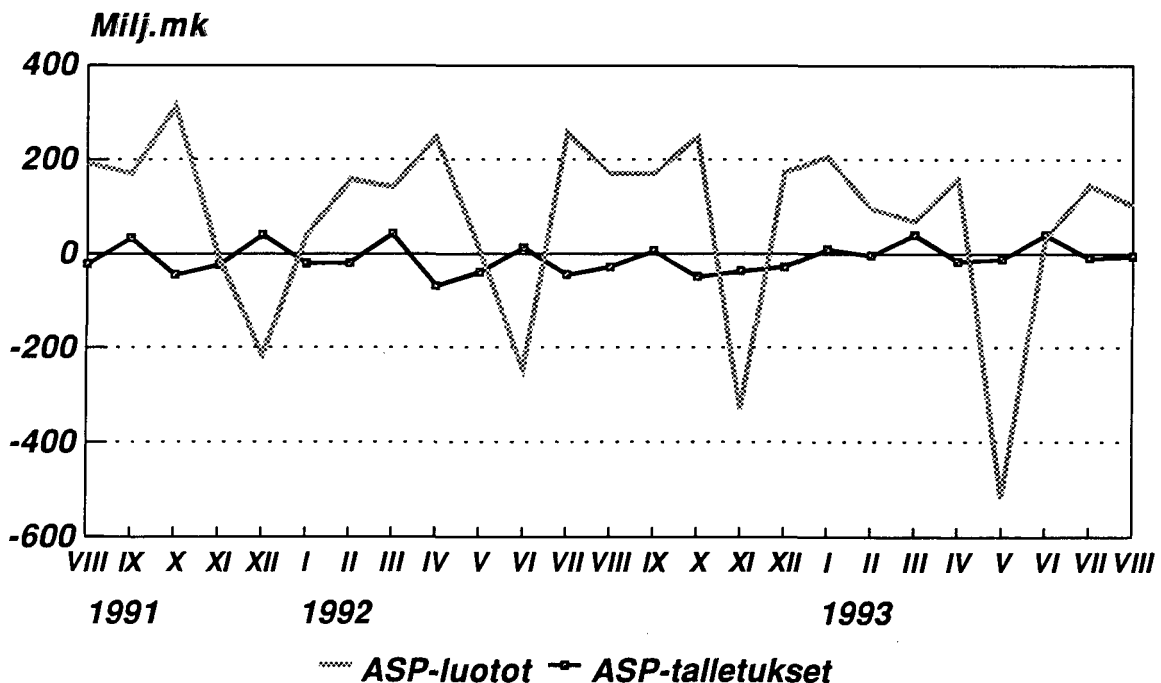
	Peruskorko- sidonnaiset	Markkinakorkosidonnaiset 3 vuoden	5 vuoden	Helibor	Muut	Yhteensä
<= 1kk	3233	697	464	5529	7224	17147
1kk > <= 3kk	2531	312	80	2816	2886	8625
3kk > <= 6kk	3930	473	132	4120	2025	10680
6kk > <= 12kk	6748	955	242	6279	2463	16687
12kk > <= 24kk	12843	2070	517	9419	4050	28899
24kk > <= 60kk	28860	5725	1475	19511	11493	67064
60kk > <= 120kk	25992	8645	2055	9932	12362	58986
120kk >	12700	5251	2316	3806	7388	31461
Muut	9153	1323	314	10756	6311	27857
Yhteensä	105990	25451	7595	72168	56202	267406

* sisältää myös ulkomaiset pankit

Talletuspankkien ottolainaus ja luotot Muutokset edellisestä kuukaudesta Elokuu 1992 - Elokuu 1993



ASP-talletukset ja luotot *) Muutokset edellisestä kuukaudesta Elokuu 1991 - Elokuu 1993



*) ASP=asuntosäästöpalkkio;
Talletuksia 1 311 milj.mk 31.8.1993,
Luottoja 13 985 milj.mk 31.8.1993

M A R K K I N A R A H A

MARKKINARAHAN JAKAUTUMINEN SIOITUSTYYPEITTÄIN, 1 000 MK 31.8.1993
(ENINTÄÄN 1. VUODEN)

Talletuspankit yhteensä X)	TASE			TASEEN ULKOPUOLINEN		ERITYISOTTOLAI- NAUS YHTEENSÄ	
	Vastaavaa	Vastat- tavaa	Keski- korko	Keski- korko		Keski- korko	
	1 000 mk	1 000 mk	%	1 000 mk	%	1 000 mk	%
1. Sijoitustodistukset.....	22187468	90171356	7.54				
2. Yritystodistukset.....	1947246						
3. Valtion velkasitoumukset.	15643197						
4. Mark.rahavelkakirjat.....	2509300	15607614	6.16				
5. Markkinarahavekselit.....							
6. Kuntatodistukset.....	92607						
7. Muut.....	5045196	6042495	7.06				
8. Notariaattisijoitukset...				3607633	7.44		
YHTEENSÄ.....	47425014	111821465	7.32	3607633	7.44	115429098	7.33

MARKKINARAHAN JAKAUTUMINEN SIOITUSTYYPEITTÄIN, 1 000 MK 31.8.1993
(YLI 1. VUODEN)

Talletuspankit yhteensä X)	TASE			TASEEN ULKOPUOLINEN		ERITYISOTTOLAI- NAUS YHTEENSÄ	
	Vastaavaa	Vastat- tavaa	Keski- korko	Keski- korko		Keski- korko	
	1 000 mk	1 000 mk	%	1 000 mk	%	1 000 mk	%
1. Sijoitustodistukset.....		5128	13.68				
2. Yritystodistukset.....							
3. Valtion velkasitoumukset.							
4. Mark.rahavelkakirjat.....		170685	11.58				
5. Markkinarahavekselit.....							
6. Kuntatodistukset.....							
7. Muut.....		1805	9.58				
8. Notariaattisijoitukset...				11001	13.94		
YHTEENSÄ.....	807	177618	11.62	11001	13.94	188619	11.76

X) Sisältää myös ulkomaalaisten omistamat rahalaitokset

I SUOMEN PANKIN TILA 31.8.1993 1000 MK, JA SEN MUUTOKSET EDELLISEEN KUUKAUTEEN
JA EDELLISEN VUODEN VASTAAVAAN KUUKAUTEEN VERRATTUNA %

A V A S T A A V A A	1 000 MK	EDELL. KK:STA %	ED.VUODEN VAST.KK:STA %
KULTA JA VALUUTTASAAMISET			
1 KULTA	2180026	0,0	0,0
2 ERITYISET NOSTO-OIKEUDET	680344	2,9	-21,0
3 VARANTO-OSUUS KANSAINVÄLISESSÄ VALUUTTARAHASTOSSA	1927288	1,5	61,2
4 VAIHDETTAVAT VALUUTAT	27013840	-11,0	43,0
5 SIDOTUT VALUUTAT	0	0,0	-100,0
MUUT ULKOMAISET SAAMISET			
6 MARKKAOSUUS KANSAINVÄLISESSÄ VALUUTTARAHASTOSSA	4861516	0,0	114,5
7 MÄÄRÄAIKAINEN SAAMINEN	466074	-1,9	55,8
SAAMISET RAHOITUSLAITOKSILTA			
8 MAKSUVALMIUSLUOTOT	1129300	170,2	(X)
9 JOUKKOVELKAKIRJAT	1221040	-2,5	-21,6
10 PÄIVÄLUOTOT	0	0,0	0,0
11 SIJOITUSTODISTUKSET	2757742	254,3	-82,7
12 ARVOPAPERIT TAKAISINMYNTISITOUMUKSIN	4195027	5,3	(Z)
13 KÄTEISVARALUOTOT	0	0,0	-100,0
14 MUUT	237900	0,0	0,0
15 MÄÄRÄAIKAISET LUOTOT	0	0,0	0,0
SAAMISET JULKISELTA SEKTORILTA			
16 VALTION VELKASITOUMUSLAINAT	0	0,0	0,0
17 JOUKKOVELKAKIRJAT	0	0,0	-100,0
18 LUOTOT VALTION VAKUUSRAHASTOLLE	0	0,0	-100,0
19 VALTION METALLIRAHAVASTUU	1411588	1,1	0,8
20 MUUT	0	0,0	0,0
SAAMISET YRITYKSILTÄ			
21 VIENNIN RAHOITUS X)	0	0,0	0,0
22 KOTIMAISTEN TOIMITUSTEN RAHOITUS(KTR) X)	574637	-2,9	-15,9
23 JOUKKOVELKAKIRJAT KTR	0	0,0	-100,0
24 JOUKKOVELKAKIRJAT MUUT	0	0,0	-100,0
25 MUUT X)	2807240	0,0	(X)
MUUT SAAMISET			
27 RAHAMARKKINOIDEN VAKAUTTAMISLAINAT	7407000	-2,4	-23,3
28 SIIRTOSAAMISET	0	0,0	0,0
29 MUUT	146551	0,3	-2,3
30 AKTIVOIDUT MENOT JA MENETYKSET RAHA- MARKKINOIDEN VAKAUDEN TURVAAMISESTA	1700000	0,0	(Y)
31 YHTEENSÄ	60717113	-1,0	-3,2
X) LUOTOT YLEISÖLLE; LAINAT	792838	-2,1	-25,7

I SUOMEN PANKIN TILA 31.8.1993 1000 MK, JA SEN MUUTOKSET EDELLISEEN KUUKAUTEEN
JA EDELLISEN VUODEN VASTAAVAAN KUUKAUTEEN VERRATTUNA %

B	V A S T A T T A V A A	1 000 MK	EDELL. KK:STA %	ED.VUODEN VAST.KK:STA %
	VALUUTTAVELAT			
33	VAIHDETTAVAT VALUUTAT	180453	-2,3	230,6
34	SIDOTUT VALUUTAT	0	0,0	0,0
	MUUT ULKOMAISET VELAT			
37	KANSAINVÄLISEN VALUUTTARAHASTON MARKKATILIT	4861530	0,0	114,5
38	OSOITETUT ERITYISET NOSTO-OIKEUDET	1173458	1,5	43,5
39	MUUT	0	0,0	-100,0
	LIIKKEESSÄ OLEVA RAHA			
42	SETELIT	12011450	-2,0	-2,7
43	METALLIRAHA	1285410	-0,5	5,2
44	SIJOITUSTODISTUKSET	18259000	-3,7	163,5
	VELAT RAHOITUSLAITOKSILLE			
48	PÄIVÄTALLETUKSET	721425	110,3	-94,6
49	MÄÄRÄAIKAISET TALLETUKSET	0	0,0	0,0
50	KASSAVARANTOTALLETUKSET	0	0,0	-100,0
51	VÄHIMMÄISVARANTOTALLETUKSET	6310057	0,8	(Y)
52	MUUT	143	-92,2	-86,4
	VELAT JULKISELLE SEKTORILLE			
55	SHEKKITILIT	1617	-45,4	(Z)
56	VALTION VAKUUSRAHASTON TALLETUKSET	147478	0,0	(Y)
57	MUUT	0	0,0	-100,0
	VELAT YRITYKSILLE			
60	INVESTOINTITALLETUKSET JA ALUSHANK.TALL.	2283286	-2,1	-46,1
61	MUUT	0	0,0	0,0
	MUUT VELAT			
62	SIIRTOVELAT	0	0,0	0,0
63	MUUT	153672	-0,3	-36,5
64	ARVONJÄRJESTELYTILI JA VARAUKSET	7564017	-0,5	103,2
	OMA PÄÄOMA			
66	KANTARAHASTO	5000000	0,0	0,0
67	VARARAHASTO	764117	0,0	0,0
68	TULOSTILI/TILIVUODEN VOITTO	0	0,0	0,0
69	YHTEENSÄ	60717113	-1,0	-3,2
70	SETELINANTO-OIKEUS	31801499	-9,4	37,5
71	KÄYTÖSSÄ, YHTEENSÄ	12359856	-2,1	-0,5
72	LIIKKEESSÄ OLEVAT SETELIT	12011450	-2,0	-2,7
73	MUUT VAADITT. MAKSETTAVAT SITOUKUKSET	348406	-2,2	327,8
74	SETELINANTOVARA	19441643	-13,5	81,7

II LIIKEPANKKIEN TILA 31.8.1993 1 000 MK, JA SEN * -MUUTOKSET

A V A S T A V A A		1000 MK	EDELL. ED. VUOD. KK:STA LOPUSTA	ED. VUOD. VAST. KK.	1000 MK	EDELL. ED. VUOD. KK:STA LOPUSTA	ED. VUOD. VAST. KK.
R A H O I T U S O M A I S U S							
KASSA							
1	SUOMEN RAHA	1911145	3,7	-29,4	-23,5		
2	ULKOMAAN RAHAT	153044	-7,3	-10,3	4,7		
3	MUU KASSA	182959	28,3	-38,7	5,3		
KOTIMAISET SAAMISET							
4	ERITYISLALLETUKSET SUOMEN PANKKISSA	3277275	-0,2	-45,4	-26,5		
5	MUUT SAAMISET SUOMEN PANKILTA	747366	99,4	-67,0	-94,3		
6	SAAMISET RAHALAITOKSILTA						
7	TALLETUKSET RAHALAITOKSISSA	5500739	15,9	-33,2	-17,7		
8	MUUT SAAMISET RAHALAITOKSILTA	17783941	-12,0	-43,3	-39,5		
9	SAAMISET MUILTA RAHOITUSLAITOKSILTA	8439259	-3,8	8,6	13,2		
10	SAAMISET VALTIOLTA	151654	10,0	37,4	94,2		
11	LUOTOT YLEISÖLLE	202486838	-0,5	-5,0	42		
12	YLEISEEN LIIKK. LASKETUT VELKAKIRJAT	501217	8,5	-66,5	-66,6		
13	MAKSUJEN VÄLITYS	1798331	-45,8	-58,1	44,7		
14	SIIRTOSAAMISET	12656512	2,9	4,0	18,9		
15	MUUT RAHOITUSVARAT	10167794	19,9	18,3	37,8		
ULKOMAISET SAAMISET							
16	SAAMISET RAHALAITOKSILTA	39951239	2,6	50,2	25,1		
17	ULKOMAAN RAHAN MÄÄRÄISET	6126854	34,9	292,5	190,5		
18	SAAMISET MUILTA RAHOITUSLAITOKSILTA						
19	ULKOMAAN RAHAN MÄÄRÄISET	6317887	-20,8	148,9	174,8		
20	MARKKAMÄÄRÄISET	174998	-1,6	-0,5	75,3		
21	LUOTOT YLEISÖLLE	42174783	-4,8	-7,7	19,0		
22	YLEISEEN LIIKK. LASKETUT VELKAKIRJAT	1132276	41,6	(X)	(X)		
23	SIIRTOSAAMISET	9034744	-4,7	-15,0	17,9		
24	MUUT RAHOITUSVARAT	4522968	-41,2	-83,4	48,4		
V A I H T O - O M A I S U S							
KOTIMAINEN VAIHTO-OMAISUUS							
25	JOUKKOVELKAKIRJAT	19172808	7,1	28,9	40,5		
26	MARKKAMÄÄRÄISET	1231596	21,5	57,9	60,8		
27	ULKOMAAN RAHAN MÄÄRÄISET	32669907	-10,2	-2,1	12,0		
28	MUUT VELKAKIRJAT	374600	20,1	48,6	-35,8		
29	MUU VAIHTO-OMAISUUS	0	0,0	0,0	-100,0		
ULKOMAINEN VAIHTO-OMAISUUS							
30	JOUKKOVELKAKIRJAT	8720776	-5,5	9,6	82,7		
31	MUUT VELKAKIRJAT	1198150	675,5	(X)	(Z)		
32	MUU VAIHTO-OMAISUUS	157102	0,5	7,3	12,3		
S I J O I T U S O M A I S U S							
KOTIMAISET Sijoitukset							
33	JOUKKOVELKAKIRJAT	24255914	1,6	8,3	-1,2		
34	MARKKAMÄÄRÄISET	2423140	-6,2	-16,2	4,4		
35	MUUT VELKAKIRJAT	1949652	7,0	-17,0	-60,5		
36	ULKOMAAN RAHAN MÄÄRÄISET	1950404	0,0	-6,7	117,8		
37	OSAkkeet ja osuudet	5330304	0,1	-10,6	-4,9		
38	KIINTEISTÖYHT. OSAkkeet ja osuudet	288139	-8,6	-38,4	-61,8		
39	KIINTEISTÖT	5471	0,0	0,0	-14,7		
40	MUU Sijoitusomaisuus	16451774	6,3	54,3	48,2		
41	JOUKKOVELKAKIRJAT	1689254	-14,7	-5,0	-8,6		
42	MUUT VELKAKIRJAT	161703	3,1	1,0	61,2		
43	OSAkkeet ja osuudet	44604	0,0	13,5	13,5		
44	MUU Sijoitusomaisuus	7061	0,0	-3,5	-60,2		
KUMULATIIVINEN POISTOERO							
45	KOTIMAINEN	4099160	0,0	-1,4	-65,4		
46	TYTÄRYHTIÖIDEN OSAkkeet ja osuudet	733863	0,0	-3,5	-10,6		
47	MUUT OSAkkeet ja osuudet	4661157	-2,3	-3,2	-6,4		
48	KIINTEISTÖYHT. OSAkkeet ja osuudet	5884900	0,5	-12,7	-14,2		
49	KIINTEISTÖT	1165307	1,2	-15,6	-26,4		
50	KONEET JA KALUSTO	1754941	-2,0	3,5	-5,3		
51	MUU	3051347	1,2	4,9	8,0		
52	ULKOMAINEN	285916	-0,3	2,1	-37,9		
53	TYTÄRYHTIÖIDEN OSAkkeet ja osuudet	145268	-6,9	-13,5	18,5		
54	MUUT OSAkkeet ja osuudet	220616	-1,3	-0,7	-10,1		
55	KIINTEISTÖT JA KIINT. YHT. OSAkkeet	97679	0,0	0,0	-14,8		
56	JA OSUudet	4049916	-5,8	-3,6	104,9		
57	MUU	1878	-2,9	-96,6	113,4		
KUMULATIIVINEN POISTOERO							
58	M U U O M A I S U S	22924907	11,5	.	-20,3		
59	54 A R V O S T U S E R Ä T	2867245	12,7	.	-13,1		
60	55 K O R O T	348644	14,3	.	21,8		
61	56 P A L K A T J A S O S I A A L I K U L U T	70422	34,0	.	-28,2		
62	57 V U O K R A T	7085934	36,0	.	-9,6		
63	58 V Ä L I T T Ö M Ä T V E R O T						
64	59 M U U T K U L U T						
65	60 Y H T E E N S Ä	548655282	0,0	.	-0,8		

II LIIKEPANKKIEN TILA 31.8.1993 1 000 MK, JA SEN % -MUUTOKSET

B V A S T A T T A V A A		1000 MK	EDELL. ED. VUOD. ED. VUOD. KK:STA LOPUSTA VAST.KK.	1000 MK	EDELL. ED. VUOD. ED. VUOD. KK:STA LOPUSTA VAST.KK.
V I E R A S P Ä Ä O M A					
KOTIMAISET VELAT					
1)	71	YLEISÖN TALLETUKSET	-0.3	-0.7	2.4
	72	VELAT SUOMEN PANKILLE	41.6	-31.9	78.9
1)	73	VELAT MUILLE RAHALAITOKSILLE	-7.7	5.6	7.1
	74	RAHALAITOSTEN TALLETUKSET	-25.6	-83.8	-47.1
1)	75	MUUT VELAT RAHALAITOKSILLE	4.6	-24.0	-26.3
	76	RAHOITUSLAITOSTEN TALLETUKSET	-32.6	-29.0	-46.3
	77	MUUT VELAT RAHOITUSLAITOKSILLE	-1.6	1.5	-4.4
	78	VELAT VALTIOLLE	-0.5	-5.9	-10.8
	79	JOUKKOVELKAKIRJALAINAT	4.9	10.4	-6.5
	80	MUUT VELKAKIRJAT	-0.6	1.3	45.0
	81	MUUT VELAT	1.7	-27.3	6.4
	82	MAKSUJEN VÄLITYS	9.3	10.7	-28.0
	82	SIIRTOVELAT			
U L K O M A I S E T V E L A T					
	83	VELAT RAHALAITOKSILLE	-3.2	-9.7	-2.4
	84	ULKOMAAN RAHAN MÄÄRÄISET	-12.9	31.0	-4.1
	84	MARKKAMÄÄRÄISET			
	85	VELAT MUILLE RAHOITUSLAITOKSILLE	-41.7	-9.9	-31.0
	86	ULKOMAAN RAHAN MÄÄRÄISET	-0.4	2.0	249.5
	87	MARKKAMÄÄRÄISET	-0.7	3.8	19.9
	88	JOUKKOVELKAKIRJALAINAT	-1.6	28.8	31.2
	89	MUUT VELKAKIRJAT	3.2	-21.3	26.2
	90	MUUT VELAT	4.0	-12.6	-10.8
	90	SIIRTOVELAT			
	91	A R V O S T U S E R Ä T	0	0.0	0.0
V A R A U K S E T					
	92	LUOTTOTAPPIOVARUKSET	-0.3	-0.8	-3.4
	93	MUUT VARUKSET	0.0	-8.0	-81.1
	93	KUMULATIIVINEN POISTOERO	0.0	-0.2	-20.9

O M A P Ä Ä O M A

SIDOTTU OMA PÄÄOMA

	94	OSAKEPÄÄOMA	18000983	0.0	0.4	-15.1
	95	OSAKEANTI	0	0.0	0.0	0.0
	96	VARARAHASTO	6950912	-7.6	-25.9	-50.2
	97	ARVONKOROTUSRAHASTO	759498	-4.0	-57.7	-62.0
	98	MUU SIDOTTU OMA PÄÄOMA	11769261	0.0	46.2	248.3
	98	VAPAA OMA PÄÄOMA				
	99	VAPAAT RAHASTOT	262549	0.0	-9.5	-90.0
	100	KÄYTTÄMÄTÖN VOITTO EDELL.VUOSILTA	16697	0.0	-71.7	-95.0
	101	TILIVUODEN VOITTO	0	0.0	-100.0	0.0
	102	TAPPIO EDELLISILTÄ VUOSILTA	-7081870	-7.4	376.8	367.6
	103	TILIVUODEN TAPPIO	0	0.0	-100.0	0.0
	104	KOROT	27607448	12.4	.	-14.2
	105	VALUUTTATUOTOI	672955	12.7	.	103.4
	106	TOIMITUSMAKSUT JA PALKKIOT	1515985	13.5	.	7.1
	107	TAKAUS YMS. PROVISIOT	502727	13.3	.	15.5
	108	TUOTOI ARVOPAPERIKAUPASTA	241318	48.4	.	-208.8
	109	OSINGOT JA OSUUKSIEN KOROT	460957	4.7	.	-22.5
	110	MUUT TUOTOI	1629327	25.6	.	60.9
	111	Y H T E E N S Ä	548655282	0.0	.	-0.8
	112	VASTUUSITOUKUKSET	111950452	0.3	-2.2	-0.5
	113	SHEKKILUOTTOJEN MYÖNNETTY MÄÄRÄ	16450470	-0.5	-1.4	-10.4

1) ESITETÄÄN MYÖS TAULUKOSSA VII ERILLISINÄ TALLETTAJARYHMÄINÄ

V KOTIMAISTEN ULKOMAALAISTEN OMISTAMIEN RAHALAITOSTEN TILA 31.8.1993 1 000 MK. JA SEN % -MUUTOKSET

A V A S T A A V A A		1000 MK	EDELL.	ED.VUOD.	ED.VUOD.	1000 MK	EDELL.	ED.VUOD.	ED.VUOD.
R A H O I T U S O M A I S U U S			KK:STA	LOPUSTA	LOPUSTA		KK:STA	LOPUSTA	LOPUSTA
1	KASSA	51	13,3	24,4	-5,6				
KOTIMAISET SAAMISET									
4	ERITYISTALLELUKSET SUOMEN PANKISSA	29498	44,6	189,9	289,9				
5	MUUT SAAMISET SUOMEN PANKILTA	4272	-36,0	-95,6	-98,9				
6	SAAMISET RAHALAITOKSILTA	599347	396,2	251,3	276,3				
7	TALLETUKSET RAHALAITOKSISSA	5007	0,1	-30,0	-96,8				
1)	SAAMISET MUULTA RAHALAITOKSILTA	0	0,0	-100,0	-100,0				
1)	SAAMISET VALTIOLTA	0	0,0	0,0	-100,0				
1)	SAAMISET YLEISÖLLE	295566	-8,8	-28,6	-61,3				
11	YLEISEEN LIIKK. LASKETUT VELKAKIRJAT	0	0,0	0,0	-100,0				
12	MAKSUJEN VÄLITYS	76	-6,2	0,0	-8,4				
13	SIIRTOSAAMISET	282548	2,6	-23,0	53,3				
14	MUUT RAHOITUSVARAT	224949	29,4	17,9	466,3				
ULKOMAISET SAAMISET									
15	SAAMISET RAHALAITOKSILTA	1543721	-35,2	138,4	22,5				
16	ULKOMAAAN RAHAN MÄÄRAISET	264949	-57,8	133,9	90,3				
17	MARKKAMÄÄRAISET	179227	-0,6	-8,2	21,6				
18	ULKOMAAAN RAHAN MÄÄRAISET	12	(Z)	(Z)	0,0				
19	LUOTOT YLEISÖLLE	121441	-15,0	-69,8	-77,4				
20	YLEISEEN LIIKK. LASKETUT VELKAKIRJAT	0	0,0	0,0	0,0				
21	SIIRTOSAAMISET	127926	-2,1	-41,8	43,8				
22	MUUT RAHOITUSVARAT	739	12,8	46,9	-54,1				
V A I H T O - O M A I S U U S									
KOTIMAINEN VAIHTO-OMAISUUS									
24	JOUKKOVELKAKIRJAT	303740	16,0	324,4	(Z)				
25	MARKKAMÄÄRAISET	0	0,0	0,0	0,0				
26	ULKOMAAAN RAHAN MÄÄRAISET	3703709	-1,1	-12,9	-15,4				
27	MUUT VELKAKIRJAT	0	0,0	0,0	0,0				
28	OSAKKEET JA OSUUDET	0	0,0	0,0	0,0				
ULKOMAINEN VAIHTO-OMAISUUS									
29	MUU VAIHTO-OMAISUUS	0	0,0	0,0	0,0				
30	JOUKKOVELKAKIRJAT	0	0,0	-100,0	0,0				
31	MUUT VELKAKIRJAT	0	0,0	0,0	0,0				
31	MUU VAIHTO-OMAISUUS	0	0,0	0,0	0,0				

S I J O I T U S O M A I S U U S

KOTIMAISET SJOITUKSET

32	JOUKKOVELKAKIRJAT	121955	-16,5	28,1	169,0
33	MARKKAMÄÄRAISET	0	0,0	0,0	0,0
34	ULKOMAAAN RAHAN MÄÄRAISET	49782	0,3	0,5	2,2
35	MUUT VELKAKIRJAT	0	0,0	0,0	0,0
36	OSAKKEET JA OSUUDET	2215	0,0	(Z)	0,0
37	KIINTEISTÖYHT.OSAKKEET JA OSUUDET	0	0,0	0,0	0,0
38	KIINTEISTÖT	0	0,0	0,0	0,0
39	MUU SJOITUSOMAISUUS	0	0,0	0,0	0,0
40	ULKOMAISET SJOITUKSET	332314	2,4	6,2	(Z)
41	JOUKKOVELKAKIRJAT	0	0,0	0,0	0,0
42	MUUT VELKAKIRJAT	0	0,0	0,0	0,0
43	OSAKKEET JA OSUUDET	0	0,0	0,0	0,0
44	MARKKAMÄÄRAISET	0	0,0	0,0	0,0
45	ULKOMAAAN RAHAN MÄÄRAISET	0	0,0	0,0	0,0
46	MUUT VELKAKIRJAT	0	0,0	0,0	0,0
47	OSAKKEET JA OSUUDET	0	0,0	0,0	0,0
48	MUU SJOITUSOMAISUUS	0	0,0	0,0	0,0

K Ä Y T T Ö O M A I S U U S.
P I T K Ä V A I K U T T . M E N O T

KOTIMAINEN

43	TYTÄRYHTIÖIDEN OSAKKEET JA OSUUDET	6831	5,1	5,1	-45,4
44	MUUT OSAKKEET JA OSUUDET	559	-37,2	-41,8	-76,3
45	KIINTEISTÖYHT.OSAKKEET JA OSUUDET	0	0,0	0,0	0,0
46	KIINTEISTÖT	0	0,0	0,0	0,0
47	KONEET JA KALUSTO	6366	-2,4	12,5	-17,5
48	MUU	1940	-4,2	-22,6	-62,5
49	ULKOMAINEN	0	0,0	0,0	0,0
50	TYTÄRYHTIÖIDEN OSAKKEET JA OSUUDET	116	0,0	0,0	0,0
51	MUUT OSAKKEET JA OSUUDET	0	0,0	0,0	0,0
52	KIINTEISTÖT JA KIINT.YHT.OSAKKEET JA OSUUDET	0	0,0	0,0	0,0
53	MUU	71	0,0	0,0	(Z)
KUMULATIIVINEN POISTOERO					
53	M U U O M A I S U U S	4188	0,0	70,9	313,4
54	A R V O S T U S E R Ä T	0	0,0	0,0	0,0
55	KOROT	841492	10,8		-12,1
56	PALKAT JA SOSIAALIKULUT	21745	15,1		-22,0
57	VOOKRAT	4111	14,4		-42,8
58	VÄLITÖMÄT VEROT	1007	-10,7		-50,4
59	MUUT KULUT	28137	12,8		20,3
60	Y H T E E N S Ä	9109607	-6,5		-6,9

1) ESITETÄÄN MYÖS TAULUKOSSA XVI ERILLISINÄ LUOTONSAAJARYHMINÄ

VII TALLETUKSET LIIKEPANKKEISSA VAATEITTAIN 31.8.1993, 1 000 MK JA KPL

	KUUKAUDEN ALUSSA	OTOT	PANOT	KUUKAUDEN LOPUSSA	TILEJÄ KPL (31.12.)
	1000 MK	1000 MK	1000 MK	1000 MK	
I KOTIMAISET TALLETUKSET					
A YLEISÖN TALLETUKSET					
MARKKAMÄÄRÄISET					
VEROTTOMAT TILIT					
SHEKKI- JA SIIRTOTILIT	1 623692			641804	
KÄYTTELYTILIT	2 33042683			33300313	
24 KK TILIT	3 19548627			19355801	
36 KK TILIT	4 6496823			6802390	
MUUT	5 725552			723259	
LÄHDEVEROLLISET TILIT					
SHEKKI- JA SIIRTOTILIT	6 293339			299857	
KÄYTTELYTILIT	7 6990624			7212770	
MÄÄRÄAIKAISTILIT	8 19986201			18523238	
MUUT	9 7687257			8264883	
MUUT VEROLLISET TILIT					
SHEKKI- JA SIIRTOTILIT	10 15533652			15633153	
KÄYTTELYTILIT	11 1029661			1064615	
MÄÄRÄAIKAISTILIT	12 5401698			5733220	
MUUT	13 1205253			1138017	
VALUUTTATILIT	14 14726689			14140224	
	YHTEENSÄ (1-14)			132833544	
B MUJIDEN RAHALAITOSTEN TALLETUKSET					
MARKKAMÄÄRÄISET	16 21993375			20034760	
VALUUTTATILIT	17 3236826			3260750	
1) C MUJIDEN RAHOITUSLAITOSTEN TALLETUKSET	18 3526637			3687578	
D VALTION TALLETUKSET	23 716125			871154	
	YHTEENSÄ (1-23)			160687786	
II ULKOMAISTEN YKSIKÖIDEN TALLETUKSET					
	X) 25 102506040			96542858	
1) SIITÄ KIINN. LUOTTOPANKKIEN MARKKAMÄÄR. TALLETUKSET	191339			322836	
KIINN. LUOTTOPANKKIEN ULKOM. RAHAN MÄÄR. TALLETUKSET	506613			545817	
MUUT ULKOMAAN RAHAN MÄÄR. TALLETUKSET	681696			711704	
X) KORJATTU Tieto					

VIII TALLETUKSET OSUUSPANKKEISSA VAATEITAIN 31.8.1993, 1 000 MK JA KPL

TILEJÄ
KPL
(31.12.)

I KOTIMAISET TALLETUKSET

A YLEISÖN TALLETUKSET

MARKKAMÄÄRÄISET

VEROTTOMAT TILIT

SHEKKI- JA SIIRTOTILIT

KÄYTTELYTILIT

24 KK TILIT

36 KK TILIT

MUUT

LÄHDEVEROLLISET TILIT

SHEKKI- JA SIIRTOTILIT

KÄYTTELYTILIT

MÄÄRÄAIKAISTILIT

MUUT

MUUT VEROLLISET TILIT

SHEKKI- JA SIIRTOTILIT

KÄYTTELYTILIT

MÄÄRÄAIKAISTILIT

MUUT

VALUUTTATILIT

YHTEENSÄ

(1-14)

B MUIDEN RAHALAITOSTEN TALLETUKSET

MARKKAMÄÄRÄISET

VALUUTTATILIT

1) C MUIDEN RAHOITUSLAITOSTEN TALLETUKSET

D VALTION TALLETUKSET

YHTEENSÄ

(1-23)

II ULKOMAISTEN YKSIKÖIDEN TALLETUKSET

1) SIITÄ KIINN. LUOTTOPANKKIEN MARKKAMÄÄR. TALLETUKSET
KIINN. LUOTTOPANKKIEN ULKOM. RAHAN MÄÄR. TALLETUKSET
MUUT ULKOMAAN RAHAN MÄÄR. TALLETUKSET

KUUKAUDEN ALUSSA	1000 MK	OTOT -	1000 MK	PANOT +	1000 MK	KUUKAUDEN LOPUSSA	1000 MK
1	3079888					3100800	
2	24760296					24874138	
3	13430502					13363167	
4	4872599					5051887	
5	348687					346227	
6	1290863					1263185	
7	0					0	
8	9059995					8742976	
9	7996771					7931495	
10	5680671					5804221	
11	0					0	
12	1003645					981063	
13	1691809					1716687	
14	498042					471593	
YHTEENSÄ	73713768					73647439	

0
0

1950694

0

75598133

0

0
0
0

IX TALLETUKSET SÄÄSTÖPANKKEISSA VAATEITTAIN 31.8.1993, 1 000 MK JA KPL

TILEJÄ
KPL
(31.12.)

	OTOT	PANOT	KUUKAUDEN ALUSSA	KUUKAUDEN LOPUSSA
	1000 MK	1000 MK	1000 MK	1000 MK
I KOTIMAISET TALLETUKSET				
A YLEISÖN TALLETUKSET				
MARKKAMÄÄRÄISET				
VEROTTOMAT TILIT				
SHEKKI- JA SIIRTOTILIT	1		992427	1052277
KÄYTTELYTILIT	2		21602360	21490064
24 KK TILIT	3		11876755	11770730
36 KK TILIT	4		3138633	3267313
MUUT	5		321332	317945
LÄHDEVEROLLISET TILIT				
SHEKKI- JA SIIRTOTILIT	6		3474668	3545207
KÄYTTELYTILIT	7		112695	111355
MÄÄRÄAIKAISTILIT	8		11238175	10690096
MUUT	9		2577291	2513191
MUUT VEROLLISET TILIT				
SHEKKI- JA SIIRTOTILIT	10		4800586	5193692
KÄYTTELYTILIT	11		453812	456226
MÄÄRÄAIKAISTILIT	12		1433835	1363507
MUUT	13		1028208	917997
VALUUTTATILIT	14		105297	100234
YHTEENSÄ (1-14)			63156074	62789834
B MUIDEN RAHALAITOSTEN TALLETUKSET				
MARKKAMÄÄRÄISET	16		742	1460
VALUUTTATILIT	17		46526	38894
1) C MUIDEN RAHOITUSLAITOSTEN TALLETUKSET	18		748616	789938
D VALTION TALLETUKSET	23		0	0
YHTEENSÄ (1-23)			63951958	63614126
II ULKOMAISTEN YKSIKÖIDEN TALLETUKSET	25		0	0

1) SIITÄ KIINN. LUOTTOPANKKIEN MARKKAMÄÄR. TALLETUKSET
KIINN. LUOTTOPANKKIEN ULKOM. RAHAN MÄÄR. TALLETUKSET
MUUT ULKOMAAN RAHAN MÄÄR. TALLETUKSET

XI KOTIMAISTEN ULKOMAALAISTEN OMISTAMIEN RAHALAITOSTEN OTTOLAINAUS 31.8.1993, 1 000 MK JA KPL

	KUUKAUDEN ALUSSA	OTOT	PANOT	KUUKAUDEN LOPUSSA	TILEJÄ KPL (31.12.)
	1000 MK	1000 MK	1000 MK	1000 MK	
I KOTIMAISET TALLETUKSET					
A YLEISÖN TALLETUKSET					
MARKKAMÄÄRÄISET					
VEROTTOMAT TILIT					
SHEKKI- JA SIIRTOTILIT	4			5	
KÄYTTELYTILIT	5042			5045	
24 KK TILIT	0			0	
36 KK TILIT	0			0	
MUUT	45			45	
LÄHDEVEROLLISET TILIT					
SHEKKI- JA SIIRTOTILIT	0			0	
KÄYTTELYTILIT	0			0	
MÄÄRÄAIKAISTILIT	38451			44017	
MUUT	0			0	
MUUT VEROLLISET TILIT					
SHEKKI- JA SIIRTOTILIT	17480			13580	
KÄYTTELYTILIT	0			0	
MÄÄRÄAIKAISTILIT	31504			18885	
MUUT	0			0	
VALUUTTATILIT	286111			149030	
YHTEENSÄ (1-14)	378647			230707	
B MUIDEN RAHALAITOSTEN TALLETUKSET					
MARKKAMÄÄRÄISET	0			288186	
VALUUTTATILIT	0			0	
1) C MUIDEN RAHOITUSLAITOSTEN TALLETUKSET	0			0	
D VALTION TALLETUKSET	0			0	
YHTEENSÄ (1-23)	378647			518893	
II ULKOMAISTEN YKSIKÖIDEN TALLETUKSET	2735492			2537249	
1) SIITÄ ULKOMAAN RAHAN MÄÄRÄISET TALLETUKSET	0			0	

XII LIIKEPANKKIEN ANTOLAINAUS VAATEITTAIN 31.8.1993, 1000 MK JA KPL

	KUUKAUDEN ALUSSA	NOSTETTU +	MAKSETTU -	KUUKAUDEN LOPUSSA	LUOTTOJA
	1000 MK	1000 MK	1000 MK	1000 MK	KPL (31.12.)

I KOTIMAISET LUOTOT

A LUOTOT YLEISÖLLE

MARKKAMÄÄRÄISET

SHEKTIILILUOTOT	X) 1	7494540	31624711	31531848	7587403
VEKSELIT	2	729241	75078	184537	619782
VELKAKIRJALAINAT	3	104636729	3616532	3802655	104450606
KORKOTUKILAINAT	4	12508513	281318	117873	12671958
VALTION VAROISTA VÄLITETYT LAINAT	5	363840	2983	1180	365643

VALUUTTAMÄÄRÄISET

VEKSELIT	7	4658707	450919	727207	4382419
MUUT LUOTOT	8	73176075	1871048	2638096	72409027
	Y H T E E N S Ä X) (1-8)	203567645	37922589	39003396	202486838

B LUOTOT MUILLE RAHALAITOKSILLE

SHEKTIILILUOTOT	10	458682	2003598	2075161	387119
MUUT MARKKALUOTOT	11	9965702	6012275	7108851	8869126
VALUUTTALUOTOT	12	5104905	28130	1126571	4006464

1) C LUOTOT MUILLE RAHOITUSLAITOKSILLE

X) 14	8773456	334197	8439259
-------	---------	--------	---------

D LUOTOT VALTIOLLE

20	101613	6608	108221
----	--------	------	--------

Y H T E E N S Ä

(1-20)	227972003	45973200	49648176	224297027
--------	-----------	----------	----------	-----------

II LUOTOT ULKOMAILLE

X) 22	52997103	12866586	15038271	50825418
1) SIITÄ KIINN. LUOTTOPANKKIEN MARKKAMÄÄR. LUOTOT	813324	1985	815309	815309
MUUT ULKOMAAN RAHAN MÄÄRÄISET LUOTOT	2959650	7725	2951925	2951925
KIINN. LUOTTOPANKKIEN ULKOM. RAHAN MÄÄR. LUOTOT	22236	422	21814	21814
X) KORJATUT TIEDOT				

XIII OSUUSPANKKIEN ANTOLAINAUS VAATEITTAIN 31.8.1993, 1000 MK JA KPL

	KUUKAUDEN ALUSSA	NOSTETTU +	MAKSETTU -	KUUKAUDEN LOPUSSA	LUOTTOJA
	1000 MK	1000 MK	1000 MK	1000 MK	KPL (31.12.)
I KOTIMAISET LUOTOT					
A LUOTOT YLEISÖLLE					
MARKKAMÄÄRÄISET					
SHEKKITILILUOTOT	1 4496311	92242	129391	4459162	
VEKSELIT	2 1025817	280108	312342	993583	
VELKAKIRJALAINAT	3 58087325	1621248	1805678	57902896	
KORKOTUKILAINAT	4 10785242	145234	31237	10899239	
VALTION VAROISTA VÄLITETYT LAINAT	5 4488989	26003	6896	4508096	
VALUUTTAMÄÄRÄISET					
VEKSELIT	7 0	0	0	0	
MUUT LUOTOT	8 71243	2718	0	73961	
	Y H T E E N S Ä (1-8)	2167553	2285544	78836937	
B LUOTOT MUILLE RAHALAITOKSILLE					
SHEKKITILILUOTOT	10 0	0	0	0	
MUUT MARKKALUOTOT	11 0	4000	0	4000	
VALUUTTALUOTOT	12 0	0	0	0	
	14 195859	17825		213684	
1) C LUOTOT MUILLE RAHOITUSLAITOKSILLE					
	20 0	0	0	0	
D LUOTOT VALTIOLLE					
	79150787	2189378	2285544	79054621	
	Y H T E E N S Ä (1-20)				
II LUOTOT ULKOMAILLE	22				
1) <u>SIITÄ KIINNITYSLUOTTO-PANKEILLE</u>	0	0	0	0	
<u>ULKOMAAN RAHAN MÄÄRÄISIÄ LUOTTOJA</u>	0	0	0	0	

XIV SÄÄSTÖPANKKIEN ANTOLAINAUS VAATEITTAIN 31.8.1993, 1000 MK JA KPL

	KUUKAUDEN ALUSSA	NOSTETTU +	MAKSETTU -	KUUKAUDEN LOPUSSA	LUOTTOJA
	1000 MK	1000 MK	1000 MK	1000 MK	KPL (31.12.)

I KOTIMAISET LUOTOT

A LUOTOT YLEISÖLLE

MARKKAMÄÄRÄISET

1	3192632	183436	4440	3371628	
2	1103427	327442	374427	1056442	
3	49183252	1390691	1726741	48847202	
4	9288446	115594	27874	9376166	
5	2147322	10619	4469	2153472	

VALUUTTAMÄÄRÄISET

7	0	0	0	0	
8	4820465	66399	361469	4525395	
	69735544	2094181	2499420	69330305	
	Y H T E E N S Ä (1-8)				

B LUOTOT MUILLE RAHALAITOKSILLE

10	0	0	0	0	
11	0	0	0	0	
12	0	0	0	0	

1) C LUOTOT MUILLE RAHOITUSLAITOKSILLE 14 382082 186639 195443

D LUOTOT VALTIOLLE 20 0 0 0

Y H T E E N S Ä (1-20) 70117626 2094181 2686059 69525748

II LUOTOT ULKOMAILLE

1) SIITÄ KIINNIYSLUOTTOYHTIÖLLE
ULKOMAAAN RAHAN MÄÄRÄISIA LUOTTOJA

22 0 0 856 17639

XV TALLETUSPANKKIEN ANTOLAINAUS YHTEENSÄ VAATEITTAIN 31.8.1993, 1000 MK

	KUUKAUDEN ALUSSA	NOSTETTU +	MAKSETTU -	KUUKAUDEN LOPUSSA	LUOTTOJA
	1000 MK	1000 MK	1000 MK	1000 MK	KPL (31.12.)
I KOTIMAISET LUOTOT					
A LUOTOT YLEISÖLLE					
MARKKAMÄÄRÄISET					
SHEKTIILILUOTOT	X) 1 15183483	31900389	31665679	15418193	
VEKSELIT	2 2858485	682628	871306	2569807	
VELKAKIRJALAINAT	3 211907307	6628471	7335074	211200704	
KORKOTUKILAINAT	4 32582201	542146	176984	32947363	
VALTION VAROISTA VÄLITETYT LAINAT	5 7000151	39605	12545	7027211	
VALUUTTAMÄÄRÄISET					
VEKSELIT	7 4658707	450919	727207	4382419	
MUUT LUOTOT	8 78067783	1940165	2999565	77008383	
	Y H T E E N S Ä (1-8)	42184323	43788360	350654080	
B LUOTOT MUILLE RAHALAITOKSILLE					
SHEKTIILILUOTOT	10 458682	2003598	2075161	387119	
MUUT MARKKALUOTOT	11 9955702	6016275	7108851	8873126	
VALUUTTALUOTOT	12 5104905	28130	1126571	4006464	
	X) 14 9351397	17825	520836	8848386	
1) C LUOTOT MUILLE RAHOITUSLAITOKSILLE					
D LUOTOT VALTIOLLE	20 101613	6608		108221	
	Y H T E E N S Ä (1-20)	50256759	54619779	372877396	
II LUOTOT ULKOMAILLE	X) 22 52997103	12866586	15038271	50825418	
1) SIITÄ KIINN. LUOTTOPANKKIEN MARKKAMÄÄR. LUOTOT	813324	1985	8581	815309	
MUUT ULKOMAAN RAHAN MÄÄRÄISET LUOTOT	2978145		422	2969564	
KIINN. LUOTTOPANKKIEN ULKOM. RAHAN MÄÄR. LUOTOT	22236			21814	
X) KORJATUT TIEDOT					

XVI KOTIMAISTEN ULKOMAALAISTEN OMISTAMIEN RAHALAITOSTEN RAHALAITOSEN ANTOLAINAUS 31.8.1993 1 000 MK JA KPL

	KUUKAUDEN ALUSSA	NOSTETTU +	MAKSETTU -	KUUKAUDEN LOPUSSA	LUOTTOJA
	1000 MK	1000 MK	1000 MK	1000 MK	KPL (31.12.)
I KOTIMAISET LUOTOT					
A LUOTOT YLEISÖLLE					
MARKKAMÄÄRÄISET					
1 SHEKKIILILUOTOT	8511	149	0	8660	
2 VEKSELIT	0	0	0	0	
3 VELKAKIRJALAINAT	120142	753	1102	119793	
4 KORKOTUKILAINAT	0	0	0	0	
5 VALTION VAROISTA VÄLITETYT LAINAT	0	0	0	0	
VALUUTTAMÄÄRÄISET					
7 VEKSELIT	0	0	0	0	
8 MUUT LUOTOT	195570	0	28457	167113	
Y H T E E N S Ä (1-8)	324223	902	29559	295566	
B LUOTOT MUILLE RAHALAITOKSILLE					
10 SHEKKIILILUOTOT	0	0	0	0	
11 MUUT MARKKALUOTOT	0	0	0	0	
12 VALUUTTALUOTOT	5002	5	0	5007	
1) C LUOTOT MUILLE RAHOITUSLAITOKSILLE					
14	0	0	0	0	
D LUOTOT VALTIOLLE					
20	0	0	0	0	
Y H T E E N S Ä (1-20)	329225	907	29559	300573	
II LUOTOT ULKOMAILLE					
22	1578053	6896192	7070409	1403836	
1) SIITÄ KIINNIITYSLUOTTOPANKEILLE ULKOMAAN RAHAN MÄÄRÄISIÄ LUOTTOJA	0	0	0	0	

TUOTESELOSTE

Tietosisältö

Pankkien kuukausitilasto sisältää kaikista pankkiryhmistä kuukausittaiset anto- ja otto-lainaustiedot luotto- ja talletustyypeittäin sekä liikepankkien ja ulkomaisten pankkien tilatiedot (kuukausitaseet).

Sen sijaan osuus- ja säästöpankeista esitetään vain maaliskuun, kesäkuun ja syyskuun tilatiedot. Vuoden lopun tila (tase) on saatavissa kaikkien pankkiryhmien osalta pankkien tilinpäätösjulkaisusta.

Käsitteitä ja luokituksia

Pankkien kuukausitilastoon sisältyvät tilatiedot kerätään ja julkaistaan pääosin suoriteperusteisina. Tämä merkitsee sitä, että tilan lopussa olevat tuotto- ja kuluerät vastaavat ao. kauden tuloslaskelman eriä. Em. erät on jaksotettu tilikaudelle kohdistuviin sekä siirtyviin eriin. Osuus- ja säästöpankkien tilatietojen lopussa esiintyviin "muut tulot" ja "muut menot" eriin sisältyy osin maksuperusteisia eriä. Lisäksi esitetään erillinen "laskennallinen erä". Tämä sisältää eri kirjausperusteiden käytöstä johtuvan oikaisun.

Pankkien kuukausitilastojulkaisussa käytetään kaikissa taulukoissa soveltuvin osin käsitteitä "yleisö", "muut rahalaitokset ja "muut rahoituslaitokset". Nämä käsitteet ovat pääosin Tilastokeskuksen sektoriluokituksen mukaisia käsitteitä, joita käytetään kaikissa rahoitus-tilastoissa. Yleisö -käsite on tällöin ns. suppea yleisökäsite, joka ei sisällä muita luottolaitoksia. Julkaisun asetelmasivulla on sen sijaan käytetty laajaa yleisökäsitettä. Tällöin siihen sisältyvät mm. vakuutuslaitokset, rahoitusyhtiöt yms. Käsitteeseen ei kuitenkaan sisälly rahalaitoksia. Pankkien taseissa olevat erät "voittovarot" ja "tappiot" sisältävät vain edellisten vuosien voitot ja tappiot.

Muita julkaisun sisältöä koskevia seikkoja

Ennakkotietoja pankkien anto- ja otto-lainauksesta sekä markkinarahasta julkaistaan pankkiryhmittäin rahamarkkinoiden kuukausisarjoissa. Joulukuun pankkien kuukausitilastossa julkaistaan myös talletustilien ja luottojen lukumäärätietoja keskimääräsaldoinen vuoden vaihteen tilanteesta.

Joulukuun kuukausitilaston liitteenä julkaistaan selvitys pankkitilastoissa käytetystä terminologiasta sekä suomi-ruotsi-englanti termiluettelo. Lisäksi joulukuun julkaisuun sisältyy luettelo vuoden aikana tehdyistä pankkifuisioista.

Symbolit

Julkaisussa esiintyy seuraavia symboleja:

- . Tiedot eivät vertailukelpoisia tai muutos positiivisen ja negatiivisen luvun välillä
- .. Tietoa ei ole saatavissa
- 0 Tietoa ei ole tai tieto on pienempi kuin käytetty yksikkö
- 0.0 Ei muutosta tai muutos alle käytetyn yksikön
- (X) Prosenttimuutos suurempi kuin 999.9%
- (Y) Nimikettä ei ole vertailuajan kohtana
- (Z) Nimikkeellä ei ole ollut tietoa vertailuajankohtana;muutos ääretön

TALOUSPOLIITTISIA TOIMEN- PITEITÄ Raha-, korko- ja valuuttapolitiikka

Kassavarantovelvoite

19.12.1991 Suomen Pankki päätti alentaa pankkien kassavarantovelvoitteen 4,0 prosentista 3,7 prosenttiin joulukuun 1991 lopun kassavarantopohjasta.

Pankkituki

Maaliskuussa 1992 julkistettiin valtioneuvoston asettaman pankkityöryhmän mietintö, joka sisälsi laajan toimenpidekokonaisuuden pankkien tukemiseksi. Valtio tarjoutui tekemään kaikkiin pankkeihin yhteensä 8 mrd. markan pääomasijoituksen. Esitettiin myös Valtion vakuusrahaston perustamista.

Kassavarantovelvoite

18.3.1992 Eduskunnan pankkivaltuusmiehet päättivät korottaa pankkien Suomen Pankissa pitämille kassavarantotalletuksille maksettavaa korkoa yhdellä prosenttiyksiköllä 1.4.1992 lukien. Uudeksi korkoksi tuli 3 kuukauden heliborkorko vähennettynä 2 prosenttiyksiköllä, kuitenkin vähintään 8 %.

SKOP

25.3.1992 Eduskunnan pankkivaltuusto hyväksyi, että Suomen Pankin holdingyhtiö Scopulus Oy sijoittaa Säästöpankkien Keskus-Osake-Pankkiin 1500 miljoonaa markkaa SKOP:n vakavaraisuuden vahvistamiseksi. Sijoitus tehdään etuoikeutetun pääomatodistuksen muodossa ja se voidaan lukea pankin ensisijaiseksi omaksi pääomaksi.

Päiväluottokorko

5.4.1992 Eduskunnan pankkivaltuusto korotti Suomen Pankin korkovaltuuksia. Päiväluottokoron enimmäisraja nostettiin 50 prosentista 80 prosenttiin.

Valtion vakuusrahasto

Laki valtion vakuusrahastosta astui voimaan 30.4.1992. Rahaston tehtäväksi tuli talletuspankkien toiminnan vakauden ja tallettajien saamisten turvaaminen. Rahastolle annettiin valtuudet käyttää tähän tarkoitukseen 20 mrd. markkaa.

Peruskorko

18.3.1992 Eduskunnan pankkivaltuusmiehet päättivät nostaa pankkien matalakorkoisten peruskorkosidonnaisten lainojen korkoja toukokuun alusta lukien yhdellä prosenttiyksiköllä, kuitenkin enin-

tään 12 prosenttiin. Teknisesti tämä toteutettiin korottamalla peruskorkoa yhdellä prosenttiyksiköllä 9,5 prosenttiin 1.5.1992 lähtien. Suomen Pankki edellytti, että vain sellaisia korkoja, jotka olivat enintään 11 %, korotettiin 1 prosenttiyksiköllä ja että ne luottokorot, jotka olivat 11 ja 12 prosentin välillä, korotettiin 12 prosenttiin.

Peruskoron nosto ei vaikuta verottomiin talletuskorkoihin. Talletusten ja obligatioiden veronhuojennuslakia esitettiin muutettavaksi siten, että verottomien 24 kuukauden määräaikaistalletusten korko on enintään peruskorko kahdella prosenttiyksiköllä vähennettynä. Verottomien käytelytilien osalta esitettiin, että verottomuus tulisi pysyväksi ja verottoman koron enimmäismäärä säädettäisiin laissa sekä veroton korko olisi edelleen enintään 4,5 %. Verottomien enimmäiskorkojen jääminen ennalleen koskisi myös ennen lain voimaantuloa tehtyjen talletusten korkoja. Veronhuojennuslain voimassaoloa ehdotetaan jatkettavaksi muilta osin vuotta 1993 koskeväksi.

Valtion vakuusrahasto

15.6.1992 Suomen Pankin omistama Scopulus Oy myi Valtion vakuusrahastolle omistusoikeutensa Säästöpankkien Keskus-Osake-Pankissa sekä hallussaan olleet SKOP:n pääomatodistukset.

Pankkituki

Valtio teki 17.6.1992 pankeille muodollisen pääomatarjouksen, joka perustui valtioneuvoston maaliskuussa tekemään päätökseen tarjota kaikille pankeille yhteensä 8 mrd. markkaa korollista pääomatukea. Pääoma tarjottiin suomalaisille talletuspankeille niiden toiminnan laajuuden perusteella.

Valtion vakuusrahasto

Valtion vakuusrahasto päätti 26.6.1992 myöntää 5,5 mrd. markan pääomatuen ja 1,7 mrd. markan takauksen Suomen Säästöpankille. Suomen Säästöpankki perustettiin syksyllä 1992 fuusioimalla 41 säästöpankkia.

Suomen Pankin maksuvalmiusjärjestelmän uudistus

Suomen Pankki päätti korvata päivätalletus- ja päiväluottojärjestelmän uudella maksuvalmiusjärjestelmällä 3.7.1992 lähtien. Uudessa järjestelmässä talletus- ja luottokorot ovat aikaisempaa lähempänä markkinakorkoja ja ne muuttuvat markkinakorkojen myötä. Lisäksi maksuvalmiusluoton maturiteettia voidaan pidentää Suomen Pankin päätöksellä yhdestä päivästä neljään viikkoon. Päivätalletuskorko sekä maksuvalmiusluotosta perittävä korko sidotaan Suomen Pankin rahamarkkinoiden tarjouskilpailussa syntyvään korkoon, ns. huutokauppakorkoon.

Tukiluottosopimukset

EY-maiden keskuspankit ja Suomen Pankki vahvistivat 15.7.1992 rahapoliittista yhteistyötään. Yhteistyön keskeisen osan muodostaa tukiluottoverkosto, jota tarpeen vaatiessa voidaan käyttää valuuttavarannon tukemiseen.

Pankkituki

Säästöpankeista 53 ja liikepankeista 4 hyväksyi 14.8.1992 mennessä valtion tekemän pääomatarjouksen. Tässä yhteydessä pankit nostivat pääomaa yhteensä 4,6 mrd. markkaa.

Markan arvon kelluttaminen

Valuuttamarkkinoilla vallinneen vakavan häiriön vuoksi Suomen Pankki päätti 8.9.1992 olla tilapäisesti noudattamatta markan ulkoiselle arvolle asetettuja vaihteluvälialueen rajoja. Päätös tehtiin yhdessä valtioneuvoston kanssa voimassa olevan rahalain mukaisesti. Syntyneessä tilanteessa ei ollut edellytyksiä noudattaa kiinteää valuuttakurssia ja markan kurssi laskettiin kellumaan.

Verottomat talletukset

Talletusten ja obligaatioiden veronhuojennuslakia muutettiin lokakuussa 1992 siten, että verottomaksi hyväksyttiin 36 kuukauden talletus, jonka korko on enintään Suomen Pankin peruskorko vähennettynä yhdellä prosenttiyksiköllä ja joka on tehty 1.9.1992 ja 31.12.1993 välisenä aikana. Samassa yhteydessä jatkettiin 24 kuukauden talletusten verottomuutta koskemaan vuoden 1994 loppuun saakka tehtyjä talletuksia.

Esitys rahalain täsmentämisestä

17.9.1992 Eduskunnan pankkivaltuusto päätti Suomen Pankin johtokunnan ehdotuksesta esittää valtioneuvostolle rahalain täsmentämistä markan kelluttamisen osalta.

Kassavarantovelvoite

30.9.1992 Suomen Pankki päätti korottaa pankkien kassavarantovelvoitteen 3,7 prosentista 4,0 prosenttiin syyskuun lopun kassavarantopohjasta.

Valtion vakuusrahasto

16.10.1992 Valtion vakuusrahasto ryhtyi valmistelemaan SKOP:n ja Suomen Säästöpankin yhdistämistä. Ensimmäinen merkittävä toimenpide oli Suomen Säästöpankin muuttaminen osakeyhtiöksi.

Kassavarantovelvoite

27.10.1992 Suomen Pankki päätti korottaa pankkien kassavarantovelvoitteen 4,0 prosentista 4,5 prosenttiin lokakuun lopun kassavarantopohjasta.

Rahalain muutos

Rahalain 2. pykälä muutettiin 13.11.1992 kuulumaan siten, että valtioneuvosto voi Suomen Pankin esityksestä pitää pankin oikeuden olla noudattamatta markan vaihteluvälialueen rajoja voimassa toistaiseksi. Lisäksi valtioneuvosto voi, ottaen huomioon raha- ja valuuttamarkkinoiden tilan, peruuttaa tämän oikeuden. Ennen päätöksentekoa valtioneuvoston on pyydyttävä lausunto Suomen Pankilta.

Markan arvon kelluttaminen

Valtioneuvosto teki 13.11.1992 rahalain muutoksen mukaisen päätöksen jatkaa markan arvon kelluttamista.

Valtion vakuusrahasto

Kansallis-Osake-Pankki osti 24.11.1992 STS-Sääntiöltä STS-Pankki Oy:n osake-enemmistön. Samana päivänä Valtion vakuusrahasto ja KOP allekirjoittivat aiesopimuksen STS-Pankin ongelmaluottoja hoitavasta omaisuushoitoyhtiöstä. Sopimuksen ehtona oli Valtion vakuusrahastoa koskevan lain muutos, joka mahdollistaa omaisuushoitoyhtiön perustamisen.

Kassavarantovelvoite

26.11.1992 Suomen Pankki päätti korottaa pankkien kassavarantovelvoitteen 4,5 prosentista 5,0 prosenttiin marraskuun lopun kassavarantopohjasta.

Käteisvaraluotot

Suomen Pankki tarkisti käteisvaraluoton omavastuuosuudet. Käteisvaraluoton omavastuun yhteismäärä korotettiin 20 prosenttiin yleisön hallussa olevasta rahasta. Omavastuiden yhteismäärä kasvoi 597 milj. markalla 1791 milj. markkaan 30.11.1992 lähtien.

Pankkituki

Liikepankeista kaksi, säästöpankeista 14 ja osuuspankeista 57 hyväksyi 16.12.1992 mennessä valtion tekemän pääomatarjouksen. Tässä yhteydessä pankit nostivat pääomaa yhteensä 3,3 mrd. markkaa.

Valtion vakuusrahasto

Valtion vakuusrahasto päätti 22.12.1992 myöntää Säästöpankkien Keskus-Osake-Pankille pääomatukea 1,5 mrd. markkaa ja 30.12. Suomen Säästöpankille 4,7 mrd. markkaa.

Kassavarantovelvoite

22.12.1992 Suomen Pankki päätti korottaa pankkien kassavarantovelvoitteen 5,0 prosentista 5,5 prosenttiin joulukuun lopun kassavarantopohjasta.

Peruskorko

17.12.1992 Eduskunnan pankkivaltuusto päätti alentaa Suomen Pankin peruskorkoa yhdellä prosenttiyksiköllä 8,5 prosenttiin. Koronalennus tuli voimaan 1.1.1993.

Kassavarantovelvoite

17.12.1992 Suomen Pankki päätti alentaa kassavarantotalletuksille maksettavan koron 1.1.1993 lähtien voimassa olevan kassavarantosopimuksen mukaisesti. Sopimuksen mukainen korko on 3 prosenttiyksikköä alle kolmen kuukauden heliborkoron, kuitenkin vähintään 8 prosenttia. Tämä päätös kumoaa Suomen Pankin maaliskuussa 1992 tekemän päätöksen.

Pohjoismaiset keskuspankit uudistivat valuuttasopimuksen

Pohjoismaiden keskuspankit päättivät uudistaa ja olennaisesti laajentaa 1.1.1984 voimaan tullutta lyhytaikaista valuuttatukea koskevaa sopimusta. Uudistettu sopimus tuli voimaan 1.1.1993 ja on voimassa toistaiseksi. Sen mukaan pohjoismaisista keskuspankeista Tanskan, Suomen, Norjan ja Ruotsin keskuspankeilla on mahdollisuus saada muilta Pohjoismailta valuuttatukea 2000 milj. ecun ja Islannin keskuspankilla 200 milj. ecun arvosta. Niillä on myös velvollisuus antaa toisilleen tukea 1000 milj. ecun arvosta, Islannilla 100 milj. ecun arvosta.

Valuuttatuen käytön ehtona on, että lainanottajamaa ennen luoton käyttöä on tehnyt omia valuuttainterventioita ja ryhtynyt rahapolitiisiin toimenpiteisiin.

Peruskorko

9.2.1993 Eduskunnan pankkivaltuusto päätti Suomen Pankin johtokunnan esityksen mukaisesti alentaa Suomen Pankin peruskorkoa yhdellä prosenttiyksiköllä 7,5 prosenttiin. Koronalennus tuli voimaan 15.2.1993.

Kassavarantovelvoite

29.4.1993 Suomen Pankki päätti alentaa pankkien kassavarantovelvoitteen 5,5 prosentista 4,5 prosenttiin. Kassavarantotalletusten oli oltava tämän velvoitteen mukaisia toukokuun lopussa.

Peruskorko

7.5.1993 Eduskunnan pankkivaltuusto päätti alentaa Suomen Pankin peruskoron 7,5 prosentista 7 prosenttiin 17.5.1993 alkaen.

Kassavarantotalletukset

27.5.1993 Suomen Pankin johtokunta päätti maksaa pankeille takaisin niiden kassavarantotalletukset. Kassavarantotalletukset maksettiin pankeille 1.6.1993.

Vähimmäisvarantojärjestelmä voimaan 1.7.1993

Suomen Pankin johtokunta päätti saattaa voimaan vähimmäisvarantojärjestelmän, joka korvaa vanhan sopimus pohjaisen kassavarantojärjestelmän.

Vähimmäisvarantojärjestelmässä pankeilla on velvollisuus pitää Suomen Pankin kulloinkin vahvistama prosenttiosuus varainhankinnastaan korottomana talletuksena Suomen Pankissa. Varantovaatimus on pyritty kohdistamaan Suomen Pankin käyttämiin rahakäsitteisiin (rahaaggregaatteihin). Varantovaatimus on porrastettu pankkien varainhankinnan koostumuksen mukaan siten, että mitä enemmän rahaominaisuuksia johonkin varainhankinnan erään liittyy sitä suurempaa varantovaatimusta siihen sovelletaan. Suppeaan rahakäsitteeseen (M1) kuuluville talletuksille on asetettu 2,0 prosentin velvoite. Laveaan rahakäsitteeseen (M2) kuuluville muille erille on

asetettu 1,5 prosentin velvoite ja laajimpaan rahakäsitteeseen (M3) sisältyville muille erille 1,0 prosentin velvoite.

Peruskorko

7.7.1993 eduskunnan pankkivaltuusto päätti alentaa Suomen Pankin peruskoron 7 prosentista 6,5 prosenttiin. Koronalennus tuli voimaan 15.7.1993.

Peruskorko

12.8.1993 eduskunnan pankkivaltuusto päätti alentaa Suomen Pankin peruskoron 6,5 prosentista 6,0 prosenttiin. Koronalennus tuli voimaan 16.8.1993.

Suomen Pankin maksuvalmiusjärjestelmä

	Suomen Pankin huuto-kauppa-korko		Maksuvalmius luoton korko-marginaali, %-yksikköä	Maksuvalmius-luoton maturaiteetti, päivää	Päivätalletuksen korkomarginaali, %-yksikköä
1992					
Heinäkuu *	13,37	Heinäkuu **	+1,00	7	-1,00
Elokuu *	15,84	Elokuu **	+1,00	14	-2,00
Syyskuu *	18,15	Syyskuu **	+1,00	14	-5,00
Lokakuu *	13,69	Lokakuu **	+1,00	7	-3,00
Marraskuu *	11,03	Marraskuu **	+1,00	7	-3,00
Joulukuu *	10,69	Joulukuu **	+1,00	7	-3,00
1993					
Tammikuu *	10,49	Tammikuu **	+1,00	7	-3,00
Helmikuu *	9,34	Helmikuu **	+1,00	7	-3,00
Maaliskuu *	8,96	Maaliskuu **	+1,00	7	-3,00
Huhtikuu *	8,85	Huhtikuu **	+1,00	7	-3,00
Toukokuu *	8,42	Toukokuu **	+1,00	7	-3,00
Kesäkuu *	7,72	Kesäkuu **	+1,00	7	-3,00
Heinäkuu *	7,31	Heinäkuu **	+1,00	7	-3,00
Elokuu *	6,74	Elokuu **	+1,00	7	-3,00
04.08.93	7,10				
05.08.93	6,85				
12.08.93	6,75				
20.08.93	6,50				
24.08.93	6,45				
31.08.93	6,55				

* Huutokaupparon kuukausihavainto on päivähavaintojen kalenteripäivittäin laskettu aritmeettinen keskiarvo.

** Maturiteettia ja korkomarginaaleja koskeva kuukausihavainto on kunkin kuukauden viimeinen havainto.

LIITE

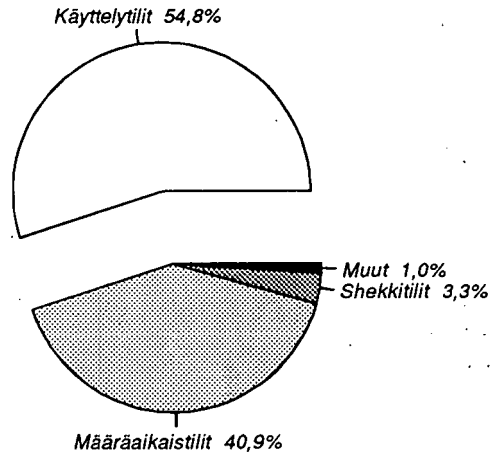
Korjaus:

**Ulkomaisten yksiköiden talletukset (taulukot VII ja X)
Luotot ulkomaille (taulukot XII ja XV)
31.12.1992 - 31.7.1993, Milj. mk.**

	Ulkomaisten yksiköiden talletukset	Luotot ulkomaille
1992		
<i>JOULUKUU</i>	110 146,5	52 623,1
1993		
<i>TAMMIKUU</i>	115 064,1	56 822,1
<i>HELMIKUU</i>	118 145,6	58 639,9
<i>MAALISKUU</i>	114 205,9	56 701,7
<i>HUHTIKUU</i>	107 972,0	53 278,5
<i>TOUKOKUU</i>	97 913,3	51 273,0
<i>KESÄKUU</i>	101 579,5	51 761,9
<i>HEINÄKUU</i>	102 506,0	52 997,1

Verottomien tilien jakautuma

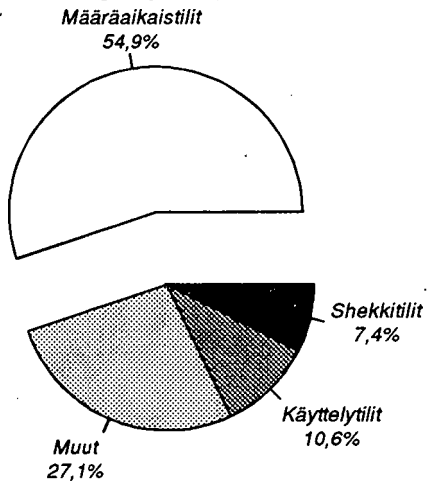
31.8.1993



145 777 milj.mk

Lähdeverollisten tilien jakautuma

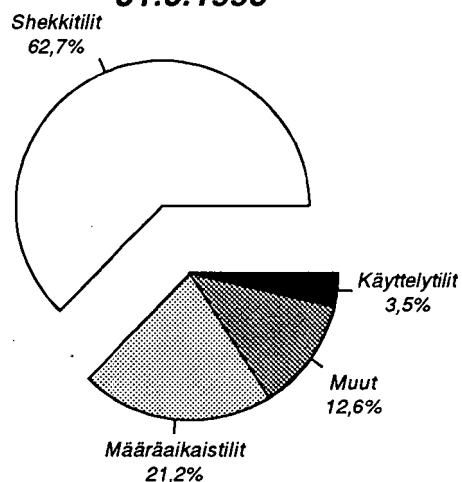
31.8.1993



69 097 milj.mk

Muiden verollisten tilien jakauma

31.8.1993



44 526 milj.mk

Postitus
2 lk kirje

PMM
Sopimus
00100/617

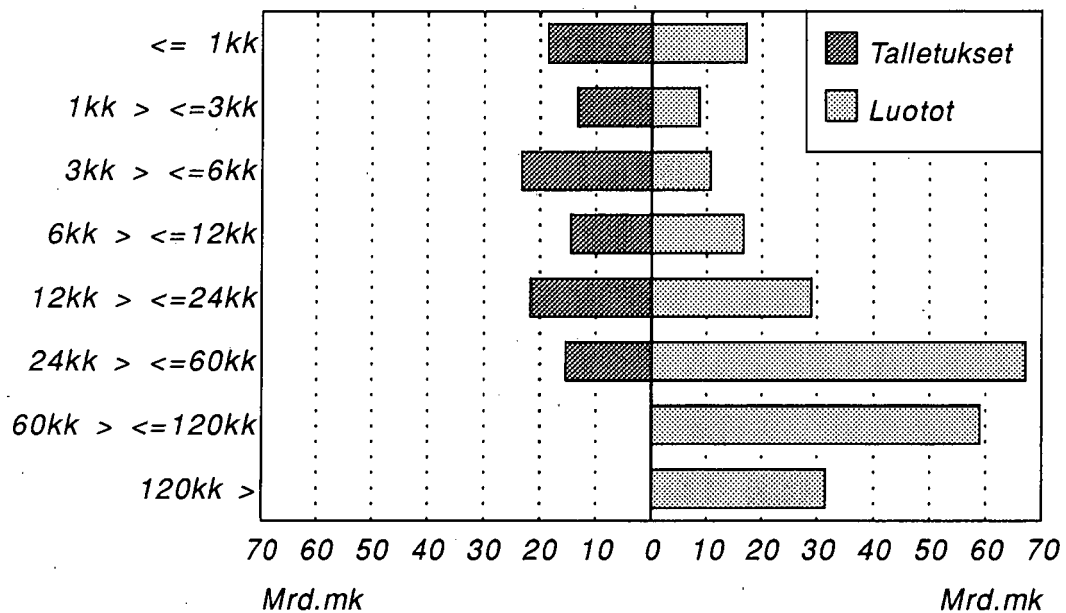
Tiedustelut - Förfrågningar - Inquiries:

Tuulikki Lund
Tarja Husso
Jyri Riitsalu

(90) 17 341

**Jäljellä olevat luotto- ja talletusajat* ;
kuukausia ja mrd.markkaa
31.8.1993**

Jäljellä oleva aika/kk



* Määräaikaan sidotut markkatalletukset;
määräaikaan sidottu luotonanto kuoletussuunnitelman mukaisesti

Julkaisujen myynti:

Försäljning:

Hinta - Pris

Tilastokeskus
PL 504
00101 Helsinki
Puh. (90) 173 41

Statistikcentralen
PB 504
00101 Helsingfors
Tel. (90) 173 41

40 mk

ISSN 0784-8382
= Rahoitus
ISSN 0784-9303