

Kokonaistuotannon kuukausikuvaaja

Elokuu 1996

Kokonaistuotanto kasvoi elokuussa 2,1 prosenttia.

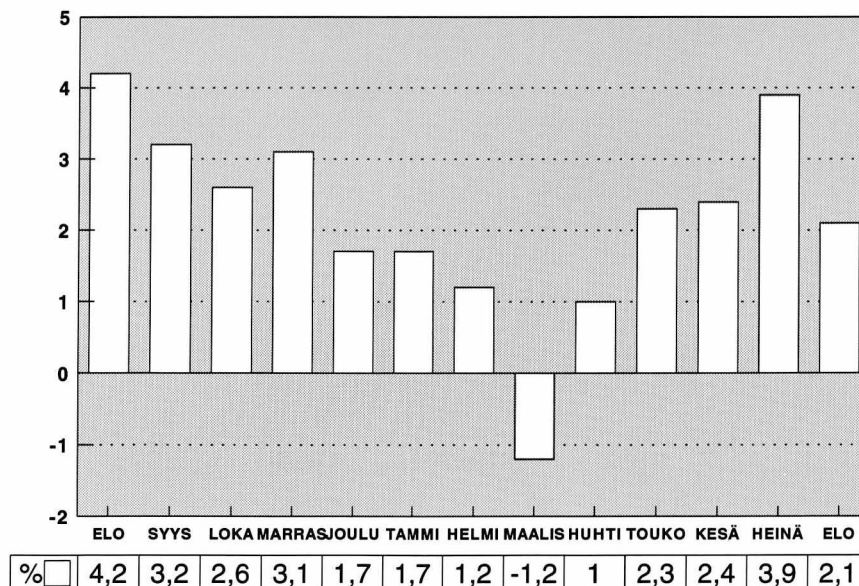
Tilastokeskuksen ennakkotietojen mukaan kokonaistuotanto oli elokuussa 2,1 prosenttia suurempi kuin vuotta aiemmin.

Maa- ja metsätalouden tuotanto kasvoi prosentin. Teollisuuden tuotanto jatkoi kasvuaan, työpäiväkorjattu tuotanto oli vajaat 2 prosenttia edellisvuotista korkeampi. Myös rakentamisen tuotanto kasvoi, 2 prosenttia edellisen vuoden elokuusta.

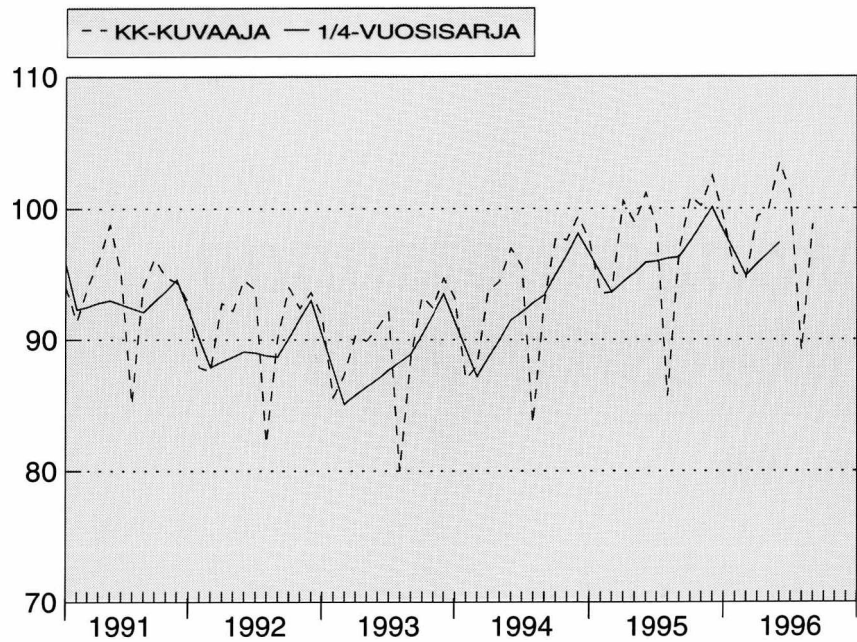
Kaupan tuotanto lisääntyi vajaat puolitoista prosenttia. Liikenteen tuotanto oli kolme prosenttia suurempi kuin vuotta aiemmin.

Muiden palveluiden ja julkisen toiminnan tuotanto, joka arvioidaan neljännesvuositilinpäivän perusteella, kasvoi kaksi prosenttia edellisestä vuodesta.

KOKONAISTUOTANNON MUUTOKSET EDELLISEN
 VUODEN VASTINKUUKAUDESTA vv.1995 - 1996,%



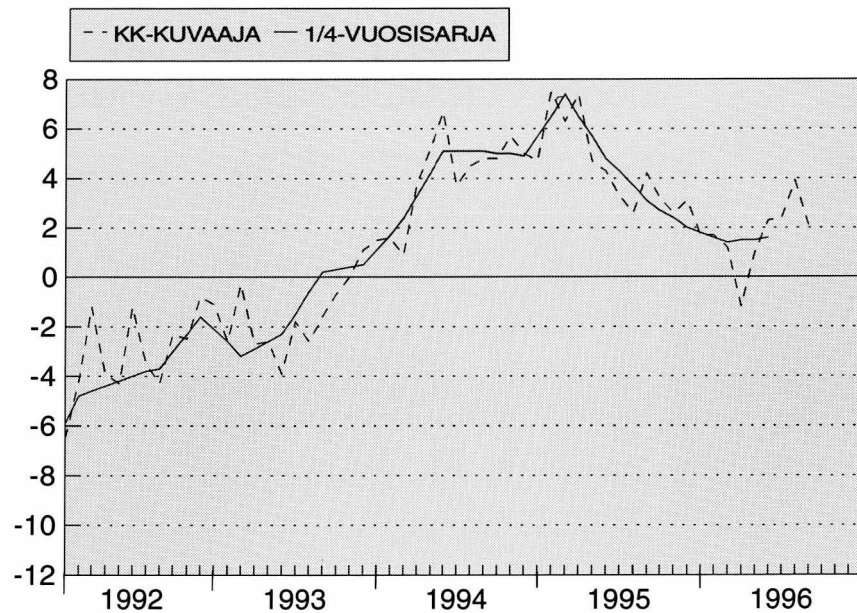
ALKUPERÄISET SARJAT



INDEKSIPISTEET 1990=100

VUOSI/KK	1	2	3	4	5	6	7	8	9	10	11	12	YHT
1991	94.0	91.4	93.9	96.0	98.8	94.9	85.1	94.1	96.2	94.8	94.4	92.8	93.9
1992	87.9	87.6	92.8	92.2	94.6	93.8	82.1	90.1	94.0	92.4	93.6	91.8	91.1
1993	85.6	87.3	90.3	89.9	90.9	92.1	80.0	88.6	93.3	92.4	94.7	93.2	89.9
1994	87.0	88.1	93.7	94.5	97.0	95.6	83.6	92.9	97.8	97.6	99.4	97.6	93.7
1995	93.5	93.6	100.6	98.9	101.2	98.7	85.7	96.8	100.9	100.2	102.5	99.3	97.7
1996	95.1	94.7	99.4	99.9	103.5	101.1	89.1	98.8					

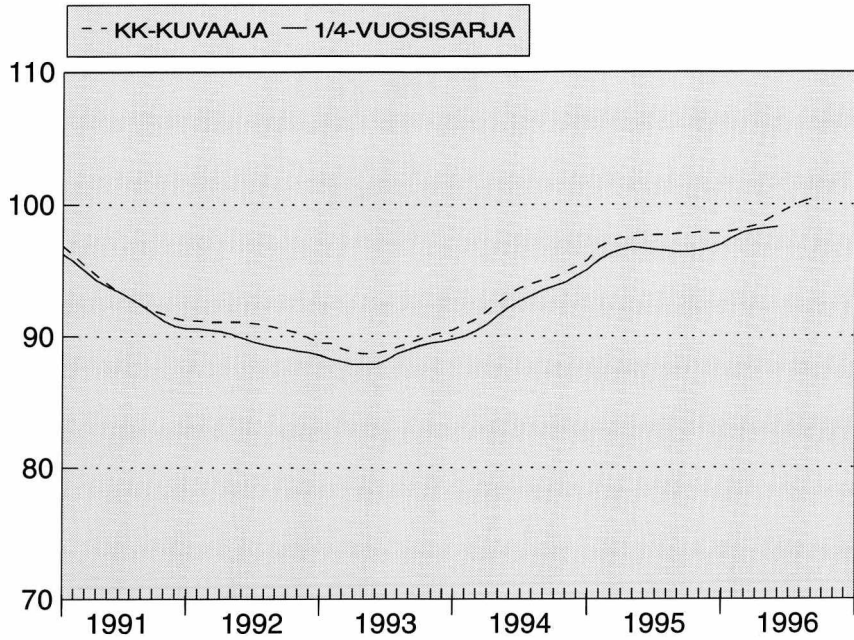
MUUTOS EDELLISEN VUODEN VASTINAJANJAKSOSTA, %



MUUTOS EDELLISEN VUODEN VASTINAJANJAKSOSTA, %

VUOSI/KK	1	2	3	4	5	6	7	8	9	10	11	12	YHT
1992	-6.5	-4.2	-1.2	-3.9	-4.3	-1.2	-3.5	-4.3	-2.3	-2.5	-0.8	-1.1	-3.0
1993	-2.6	-0.3	-2.7	-2.5	-3.8	-1.8	-2.6	-1.6	-0.7	0.0	1.1	1.5	-1.3
1994	1.6	0.9	3.8	5.2	6.7	3.7	4.5	4.8	4.8	5.7	5.0	4.7	4.3
1995	7.4	6.3	7.4	4.7	4.3	3.3	2.6	4.2	3.2	2.6	3.1	1.7	4.2
1996	1.7	1.2	-1.2	1.0	2.3	2.4	3.9	2.1					

TRENDISUHDANNEKOMONENTIT

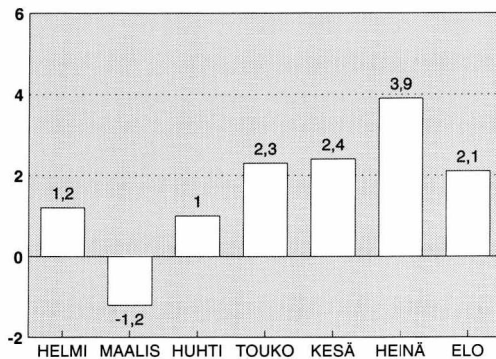


INDEKSIPISTEET 1990=100

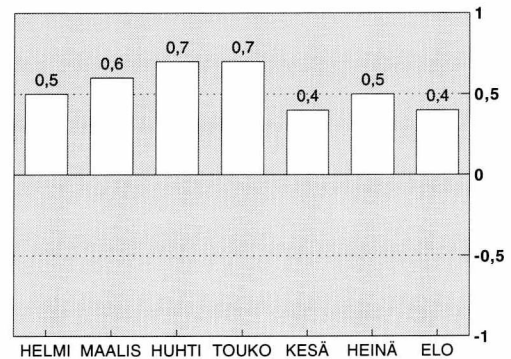
UUOSI/KK	1	2	3	4	5	6	7	8	9	10	11	12	YHT
1991	96.9	96.2	95.4	94.7	94.0	93.4	92.9	92.4	92.0	91.7	91.4	91.2	93.5
1992	91.2	91.1	91.1	91.1	91.1	91.0	90.9	90.7	90.5	90.3	89.9	89.5	90.7
1993	89.5	89.1	88.8	88.7	88.8	89.0	89.2	89.6	89.8	90.1	90.3	90.5	89.4
1994	90.9	91.4	92.0	92.6	93.2	93.7	94.0	94.3	94.5	94.9	95.3	95.8	93.5
1995	96.8	97.2	97.5	97.6	97.7	97.7	97.7	97.8	97.8	97.9	97.8	97.8	97.6
1996	98.0	98.2	98.4	98.8	99.3	99.7	100.1	100.4					

TALouden OSOITTIEMEN VUOSIMUUTOKSIA VUOSINA 1994-1995

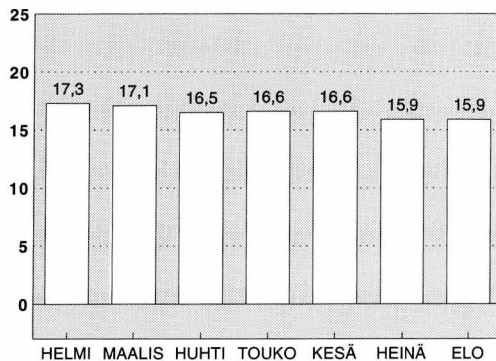
1. KOKONAISTUOTANNON MUUTOS
EDELLEISESTÄ VUODESTA, %



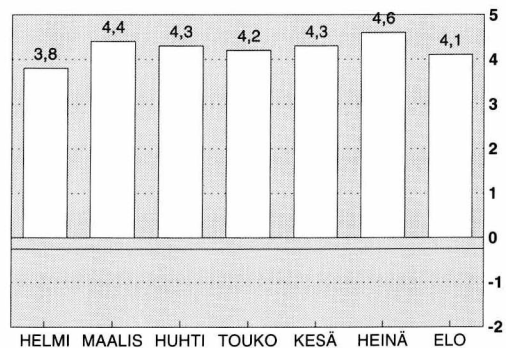
3. KULUTTAJAHINTOJEN MUUTOS
EDELLEISESTÄ VUODESTA, %



2. TYÖTTÖMYYSASTE, % TYÖVOIMASTA



4. VAIHTOTASEEN YLIJÄÄMÄ % BKT:STA,
12 KK:N LIUKUVA SUMMA, ENNAKKOARVIO



- Lähteet:** 1. Tilastokeskus kansantalouden tilinpito
 2. Tilastokeskus työvoimatutkimus
 3. Tilastokeskus kuluttajahintaindeksi 1985=100
 4. Suomen Pankki ja Tilastokeskus

SVT Suomen Virallinen Tilasto
Finlands Officiella Statistik
Official Statistics of Finland

Kansantalous 1996:17
Nationalräkenskaper
National Accounts

Tiedustelut:

SYYSKUUTA KOSKEVA JULKAISU ILMESTYY 29.11.1996

Erkki Lääkäri
(09) 17 341

Kuukausikuvaaja perustuu yhteentoista nopeasti ilmestyvään kuukausisarjaan, jotka painotetaan yhteen. Kuvaajan tiedot ovat ennakkollisia ja niitä tarkistetaan uusien tietojen ilmestyttyä. Kuvaajassa käytettyjen sarjojen lisäksi on muiden palvelujen ja julkisen toiminnan kehitys arvioitu neljännesvuositilinpidon perusteella. Kuviossa on esitetty vertailun mahdollistamiseksi brutto-kansantuotteen volyymsarja (viitesarja), joka on muutettu neljännesvuosisarjasta kuukausisarjaksi.

KOKONAISTUOTANNON KUUKAUSIKUVAAJASSA KÄYTETYT SARJAT

Sarja	Julkaisija
Meijereiden vastaanottama maito	MMM
Lihan tuotanto	MMM
Kasvinviljely	MMM
Markkinahakkuut	Metsäntutkimuslaitos
Teollisuustuotannon volyymi-indeksi	Tilastokeskus: teollisuustilasto
Rakennusmateriaalien menekki-indeksi	Rakennustuote teollisuus
Rakennustoiminnan työllisyys	Tilastokeskus
Tukkukaupan volyymi-indeksi	Tilastokeskus: kauppatilasto
Vähittäiskaupan volyymi-indeksi	Tilastokeskus: kauppatilasto
VR:n tavaraliikenteen vedetyt bruttotonnikilometrit	Valtionrautatiet
Diselöljyn myynti	Öljyalan Keskusliitto
Posti- ja teletoimien reaalitytulot	Suomen PT Oy