

# Rahoitusmarkkinoiden kuukausisarjat


## Finansmarknadens månadsserier

Tilastokeskus  
Tilastoarkisto

1999 elokuu - augusti

Lisätietoja - Förfrågningar: Matti Virkkunen, Jyri Riitsalu ja Aila Heinonen  
Vastaava tilastojohtaja - Ansvarig statistikdirektör: Markku Suur-Kujala

### Sijoitusrahastot vuosina 1988 - 1999, milj. mk



**I ANTO- JA OTTOLAINAUS, 1999 Kesäkuu - UT- OCH INLÄNING, 1999 Juni**

**Kotimainen antolainaus yleisölle ja ottolainaus yleisöltä, milj. mk**

**Inhemskt utlåning till allmänheten och inlåning av allmänheten, milj. mk(1)**

	Muutos kuukauden aikana			Muutos vuoden aikana	
	30.6.1999 Förändring under månaden			Förändring under året	
	Mmk	Mmk	%	Mmk	%
<b>A. Antolainaus - Utlåning.....</b>	355 605	15 509	4,6	49 303	16,1
Säästöpankit - Sparbanker.....	20 322	370	1,9	3 222	18,8
Osuuspankit - Andelsbanker.....	94 988	10 994	13,1	14 843	18,5
Liikepankit - Affärsbanker.....	228 513	3 401	1,5	27 627	13,8
Ulkomaiset pankit - Utländska banker.	11 782	744	6,7	3 611	44,2
Pankit - Banker.....	355 605	15 509	4,6	49 303	16,1
<b>1. Euromääräinen - I euro.....</b>	345 874	15 522	4,7	58 802	20,5
Säästöpankit - Sparbanker.....	20 311	370	1,9	3 284	19,3
Osuuspankit - Andelsbanker.....	94 988	10 994	13,1	14 843	18,5
Liikepankit - Affärsbanker.....	219 478	3 438	1,6	36 146	19,7
Ulkomaiset pankit - Utländska banker.	11 097	720	6,9	4 529	69,0
<b>2. Muut kuin euromääräiset -</b>					
<i>I utländsk valuta exkl. euro.....</i>	9 731	-13	-0,1	-9 499	-49,4
Säästöpankit - Sparbanker.....	11	0	0,0	-62	-84,9
Osuuspankit - Andelsbanker.....	0	0	0,0	0	0,0
Liikepankit - Affärsbanker.....	9 035	-37	-0,4	-8 519	-48,5
Ulkomaiset pankit - Utländska banker.	685	24	3,6	-918	-57,3
<b>B. Talletukset - Depositioner.....</b>	325 875	3 807	1,2	16 966	5,5
Säästöpankit - Sparbanker.....	24 754	329	1,3	2 214	9,8
Osuuspankit - Andelsbanker.....	95 431	767	0,8	3 166	3,4
Liikepankit - Affärsbanker.....	194 841	1 462	0,8	5 418	2,9
Ulkomaiset pankit - Utländska banker.	9 019	1 241	16,0	6 058	204,6
Osuuskauppojen säästökassat - Handelslagens sparkassor.....	1 830	8	0,4	110	6,4
Pankit - Banker.....	324 045	3 799	1,2	16 856	5,5
<b>1. Euromääräinen - I euro.....</b>	317 221	4 489	1,4	20 362	6,9
Säästöpankit - Sparbanker.....	24 655	339	1,4	2 271	10,1
Osuuspankit - Andelsbanker.....	95 277	779	0,8	3 268	3,6
Liikepankit - Affärsbanker.....	188 663	2 122	1,1	8 724	4,8
Ulkomaiset pankit - Utländska banker.	8 626	1 249	16,9	6 099	241,4
<b>2. Muut kuin euromääräiset -</b>					
<i>I utländsk valuta exkl. euro.....</i>	6 824	-690	-9,2	-3 506	-33,9
Säästöpankit - Sparbanker.....	99	-10	-9,2	-57	-36,5
Osuuspankit - Andelsbanker.....	154	-12	-7,2	-102	-39,8
Liikepankit - Affärsbanker.....	6 178	-660	-9,7	-3 306	-34,9
Ulkomaiset pankit - Utländska banker.	393	-8	-2,0	-41	-9,4

(1) Käsitteeseen "yleisö" kuuluvat pankkeja ja valtiota lukuunottamatta kaikki kotimaiset talousyksiköt.

(1) Begreppet "allmänheten" omfattar förutom bankerna och staten alla inhemska ekonomiska enheter.

Luvut, joihin valuuttaluohtojen ja valuuttatalletusten muuttuminen euromääräisiksi, vaikuttavat -  
De uppgifter som påverkas av att krediter och depositioner i valuta omvandlas till krediter och depositioner i euro

**II Kotimainen antolainaus yleisölle, milj. mk, (Laaja yleisökäsité)**

**Inhemsk utlåning till allmänheten , milj. mk, (Det vidsträckt begreppet allmänheten)**

	1999											
	VII	VIII	IX	X	XI	XII	I	II	III	IV	V	VI*
<b>A.1 Antolainaus - Utlåning.....</b>	<b>307 835</b>	<b>309 979</b>	<b>314 651</b>	<b>317 398</b>	<b>320 675</b>	<b>326 772</b>	<b>328 554</b>	<b>330 962</b>	<b>334 698</b>	<b>336 483</b>	<b>340 096</b>	<b>355 605</b>
Säästöpankit - Sparbanker.....	17 373	17 645	17 998	18 321	18 406	18 593	18 713	19 000	19 332	19 573	19 952	20 322
Osuuspankit - Andelsbanker.....	80 748	81 493	82 070	82 590	82 589	82 617	81 545	82 067	82 556	83 132	83 994	94 988
Liikepankit - Affärsbanker.....	201 445	202 473	206 198	207 818	210 772	215 969	218 897	219 989	222 376	222 799	225 112	228 513
Ulkomaiset pankit - Utländska banker.	8 269	8 368	8 385	8 669	8 908	9 593	9 399	9 906	10 434	10 979	11 038	11 782
<b>Pankit - Banker.....</b>	<b>307 835</b>	<b>309 979</b>	<b>314 651</b>	<b>317 398</b>	<b>320 675</b>	<b>326 772</b>	<b>328 554</b>	<b>330 962</b>	<b>334 698</b>	<b>336 483</b>	<b>340 096</b>	<b>345 605</b>
1. Euromääräinen - I euro.....	290 942	293 217	298 352	301 032	303 827	309 066	318 959	321 326	325 014	326 838	330 352	335 874
1.1 Shekkitiliiluotot - Checkkrediter	10 714	10 549	10 726	10 686	10 649	10 522	12 146	11 791	12 735	11 857	10 972	11 651
1.2 Vekselit - Växlar.....	508	504	491	474	460	461	415	423	431	441	456	455
1.3 Velkakirjalainat - Skuldebrevslån	274 886	277 324	282 292	285 116	288 082	293 449	301 764	304 482	307 224	310 090	314 504	319 344
1.4 Valtion varoista välitetyt lainat - Lån förmedlade av statsmedel.....	4 834	4 840	4 843	4 756	4 636	4 634	4 634	4 630	4 624	4 450	4 420	4 424
Säästöpankit - Sparbanker.....	17 302	17 575	17 934	18 261	18 349	18 541	18 695	18 989	19 321	19 562	19 941	20 311
Osuuspankit - Andelsbanker.....	80 748	81 493	82 070	82 590	82 589	82 617	81 545	82 067	82 556	83 132	83 994	94 988
Liikepankit - Affärsbanker.....	186 233	187 386	191 440	193 188	195 583	199 997	210 009	211 130	213 468	213 977	216 040	219 478
Ulkomaiset pankit - Utländska banker.	6 659	6 763	6 908	6 993	7 306	7 911	8 710	9 140	9 669	10 167	10 377	11 097
<b>2. Muut kuin euromääräiset -</b>												
<i>I utländsk valuta exkl. euro.....</i>	16 893	16 762	16 299	16 366	16 848	17 706	9 595	9 636	9 684	9 645	9 744	9 731
Säästöpankit - Sparbanker.....	71	70	64	60	57	52	18	11	11	11	11	11
Osuuspankit - Andelsbanker.....	0	0	0	0	0	0	0	0	0	0	0	0
Liikepankit - Affärsbanker.....	15 212	15 087	14 758	14 630	15 189	15 972	8 888	8 859	8 908	8 822	9 072	9 035
Ulkomaiset pankit - Utländska banker.	1 610	1 605	1 477	1 676	1 602	1 682	689	766	765	812	661	685
<b>A.2 Uudet euromääräiset luotot -</b>												
<b>Nya lån i euro.....</b>	<b>15 207</b>	<b>13 260</b>	<b>17 978</b>	<b>15 338</b>	<b>16 058</b>	<b>22 497</b>	<b>15 759</b>	<b>15 445</b>	<b>20 294</b>	<b>19 490</b>	<b>18 976</b>	<b>26 672</b>
Säästöpankit - Sparbanker.....	712	671	817	837	750	818	631	727	957	887	1 001	1 069
Osuuspankit - Andelsbanker.....	2 494	2 560	2 718	2 701	2 520	2 963	2 224	2 382	3 047	3 041	3 236	3 474
Liikepankit - Affärsbanker.....	11 711	9 811	14 077	11 562	12 467	18 088	12 309	11 825	15 572	15 033	14 289	20 821
Ulkomaiset pankit - Utländska banker.	290	218	366	238	321	628	595	511	718	529	450	1 308

\* Ennakkotietoja - Preliminära uppgifter

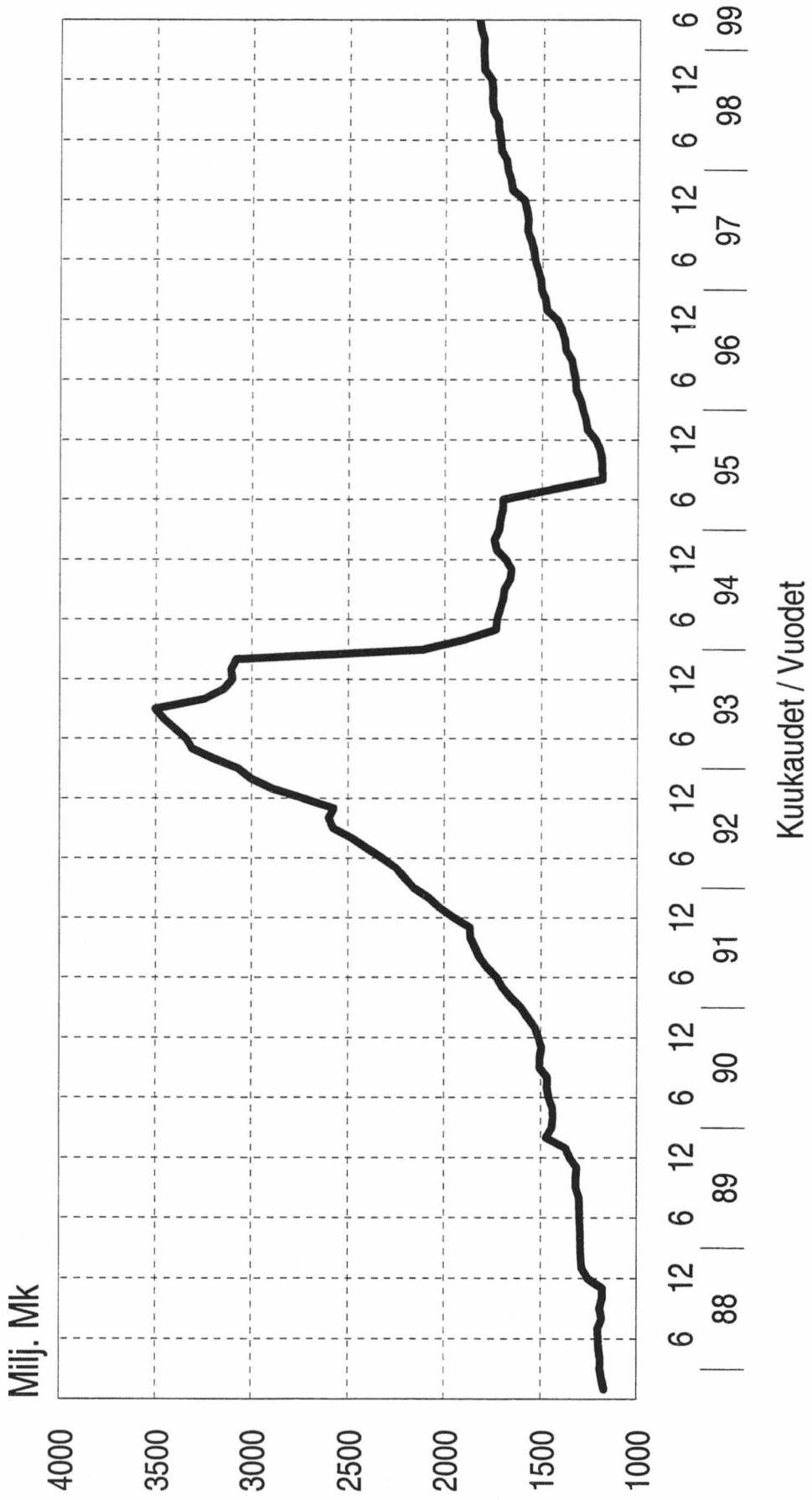
III Kotimainen ottolainaus yleisöltä, milj. mk, (Laaja yleisökäsite)  
Inhemska inlåning av allmänheten, milj. mk, (Det vidsträckt begreppet allmänheten)

	1999											
	VII	VIII	IX	X	XI	XII	I	II	III	IV	V	VI*
<b>B. Talletukset - Depositioner.....</b>	<b>308 294</b>	<b>308 351</b>	<b>309 405</b>	<b>308 293</b>	<b>312 910</b>	<b>317 113</b>	<b>315 870</b>	<b>312 407</b>	<b>317 747</b>	<b>319 384</b>	<b>322 068</b>	<b>325 875</b>
Säästöpankit - Sparbanker.....	22 666	22 717	22 904	23 135	23 366	23 647	23 951	23 800	24 057	24 339	24 425	24 754
Osuuspankit - Andelsbanker.....	92 642	92 221	92 546	93 664	93 712	94 097	94 604	94 284	94 313	94 299	94 664	95 431
Liikepankit - Affärsbanker.....	188 095	188 784	188 671	186 241	189 921	191 736	188 883	186 052	190 688	192 169	193 379	194 841
Ulkomaiset pankit - Utländska banker.	3 162	2 897	3 525	3 490	4 149	5 866	6 629	6 464	6 880	6 770	7 778	9 019
Osuuskauppojen säästökassat - Handelslagens sparkassor.....	1 729	1 732	1 759	1 763	1 762	1 767	1 803	1 807	1 809	1 807	1 822	1 830
<b>Pankit - Banker.....</b>	<b>306 565</b>	<b>306 619</b>	<b>307 646</b>	<b>306 530</b>	<b>311 148</b>	<b>315 346</b>	<b>314 067</b>	<b>310 600</b>	<b>315 938</b>	<b>317 577</b>	<b>320 246</b>	<b>324 045</b>
1. Euromääräinen - I euro.....	294 727	295 865	297 539	296 225	300 237	304 686	306 157	302 768	307 433	309 379	312 732	317 221
1.1 Verottomat yht. - Skattefria total.....	212 593	212 418	212 774	214 937	214 480	218 100	221 175	222 204	221 996	224 661	225 579	227 527
1.2 Lähdeverolliset - Källskattepliktiga.....	19 382	19 047	18 970	18 836	18 561	17 852	17 047	15 925	15 308	14 216	13 559	13 226
1.3 Muut verolliset - Övriga skattepliktiga..	62 752	63 400	65 795	62 452	67 196	68 734	67 935	64 639	70 129	70 502	73 594	76 468
Säästöpankit - Sparbanker.....	22 503	22 572	22 756	22 961	23 197	23 481	23 818	23 674	23 941	24 226	24 316	24 655
Osuuspankit - Andelsbanker.....	92 361	91 950	92 273	93 399	93 448	93 833	94 408	94 088	94 134	94 127	94 498	95 277
Liikepankit - Affärsbanker.....	177 070	178 928	179 416	176 770	179 979	181 833	181 620	178 894	182 812	184 619	186 541	188 663
Ulkomaiset pankit - Utländska banker.	2 793	2 415	3 094	3 095	3 613	5 539	6 311	6 112	6 546	6 407	7 377	8 626
<b>2. Muut kuin euromääräiset - I utländsk valuta exkl. euro.....</b>	<b>11 838</b>	<b>10 754</b>	<b>10 107</b>	<b>10 305</b>	<b>10 911</b>	<b>10 660</b>	<b>7 910</b>	<b>7 832</b>	<b>8 505</b>	<b>8 198</b>	<b>7 514</b>	<b>6 824</b>
Säästöpankit - Sparbanker.....	163	145	148	174	169	166	133	126	116	113	109	99
Osuuspankit - Andelsbanker.....	281	271	273	265	264	264	196	196	179	172	166	154
Liikepankit - Affärsbanker.....	11 025	9 856	9 255	9 471	9 942	9 903	7 263	7 158	7 876	7 550	6 838	6 178
Ulkomaiset pankit - Utländska banker.	369	482	431	395	536	327	318	352	334	363	401	393

\* Ennakkototeja - Preliminära uppgifter

# Talletukset osuuskauppojen säästökassoissa 1988-1999

(Kanta kuukauden lopussa)



IV Talletuspankkien kotimaisten luottojen ja talletusten kesikorkoja kuukausittain, %  
Medelräntor för depositionsbankernas inhemska krediter och depositioner månadsvis, %

	1999												
	VI	VII	VIII	IX	X	XI	XII	I	II	III	IV	V	VI*
<b>A. ANTOLAINAUS - UTLÄNING</b>													
<b>A. 1. Euromääräiset luotot - Krediter i euro</b>													
<b>A.1.1. Kanta - Beståndet.....</b>	5,61	5,61	5,58	5,52	5,48	5,40	5,28	5,16	5,03	4,94	4,84	4,72	4,53
Säästöpankit - Sparbanker.....	6,12	6,11	6,07	6,02	5,96	5,91	5,79	5,66	5,58	5,51	5,40	5,18	5,08
Osuuspankit - Andelsbanker.....	6,14	6,13	6,11	6,07	6,03	6,01	5,93	5,83	5,60	5,55	5,48	5,41	5,14
Liikepankit - Affärsbanker.....	5,39	5,39	5,35	5,28	5,25	5,14	5,01	4,91	4,81	4,70	4,59	4,47	4,28
Ulkomaiset pankit - Utländska banker.	4,50	4,50	4,52	4,55	4,51	4,41	4,30	4,23	4,09	4,09	3,97	3,84	3,77
Shekilluotot - Checkkrediter.....	6,80	6,94	6,76	6,56	7,11	6,30	6,25	5,83	5,82	5,67	5,46	5,49	5,29
Vekselit - Växlar.....	9,98	10,04	9,99	9,93	9,87	9,81	9,40	9,31	9,11	9,03	8,94	8,75	8,7
Lainat - lån.....	5,56	5,55	5,53	5,47	5,41	5,36	5,24	5,13	5,00	4,9	4,81	4,69	4,49
<b>A.1.2. Uudet luotot - Nya krediter</b>	4,93	4,79	4,90	4,59	4,76	4,69	4,26	4,17	4,15	3,99	3,73	3,69	3,43
Säästöpankit - Sparbanker.....	5,73	5,89	5,87	5,67	5,53	5,59	5,47	5,33	5,18	5,04	4,84	4,62	4,63
Osuuspankit - Andelsbanker.....	5,97	6,02	5,94	5,90	5,84	5,81	5,59	5,58	5,33	5,25	5,03	4,95	4,85
Liikepankit - Affärsbanker.....	4,68	4,47	4,57	4,28	4,46	4,42	4,00	3,88	3,87	3,67	3,40	3,35	3,12
Ulkomaiset pankit - Utländska banker.	4,37	4,58	4,54	4,35	4,51	4,33	3,89	3,73	3,78	4,09	3,73	3,44	3,56
Shekilluotot - Checkkrediter.....	6,00	5,46	5,94	4,89	5,93	5,60	3,96	4,29	4,74	4,49	3,45	3,54	2,78
Vekselit - Växlar.....	9,12	9,32	9,22	9,06	9,12	9,07	8,43	8,92	8,48	8,56	8,42	7,98	8,32
Lainat - lån.....	4,86	4,73	4,83	4,54	4,70	4,63	4,24	4,12	4,07	3,94	3,70	3,66	3,44
<b>A. 2. Muut kuin euromääräiset luotot - Lån i utländsk valuta exkl. euro.....</b>	5,41	5,29	5,27	5,22	5,14	5,13	5,00	5,35	5,24	5,08	5,01	5,01	5,05
<b>B. TALLETUKSET - DEPOSITIONER</b>													
<b>B.1 Euromääräiset talletukset - Depositioner i euro</b>	1,37	1,36	1,37	1,37	1,37	1,37	1,31	1,32	1,30	1,30	1,28	1,25	1,13
Säästöpankit - Sparbanker.....	1,53	1,53	1,53	1,53	1,52	1,54	1,49	1,47	1,47	1,48	1,46	1,44	1,44
Osuuspankit - Andelsbanker.....	1,11	1,11	1,11	1,11	1,11	1,12	1,10	1,11	1,01	0,96	0,97	0,95	0,89
Liikepankit - Affärsbanker.....	1,46	1,45	1,47	1,47	1,47	1,46	1,39	1,41	1,42	1,42	1,39	1,37	1,21
Ulkomaiset pankit - Utländska banker.	2,62	2,47	2,27	2,17	2,37	1,97	1,45	1,28	1,40	1,78	1,73	1,72	1,35
<b>B.2. Muut kuin euromääräiset talletukset Depositioner i utländsk valuta exkl. euro.....</b>	3,67	3,92	3,79	3,73	3,56	3,31	3,34	3,22	3,16	3,51	3,22	3,18	3,18

\* Ennakkotietoja - Preliminära uppgifter

V Arvopapereiden keskkorkoja ja osinkotuottoja kuukauden ja vuoden aikana

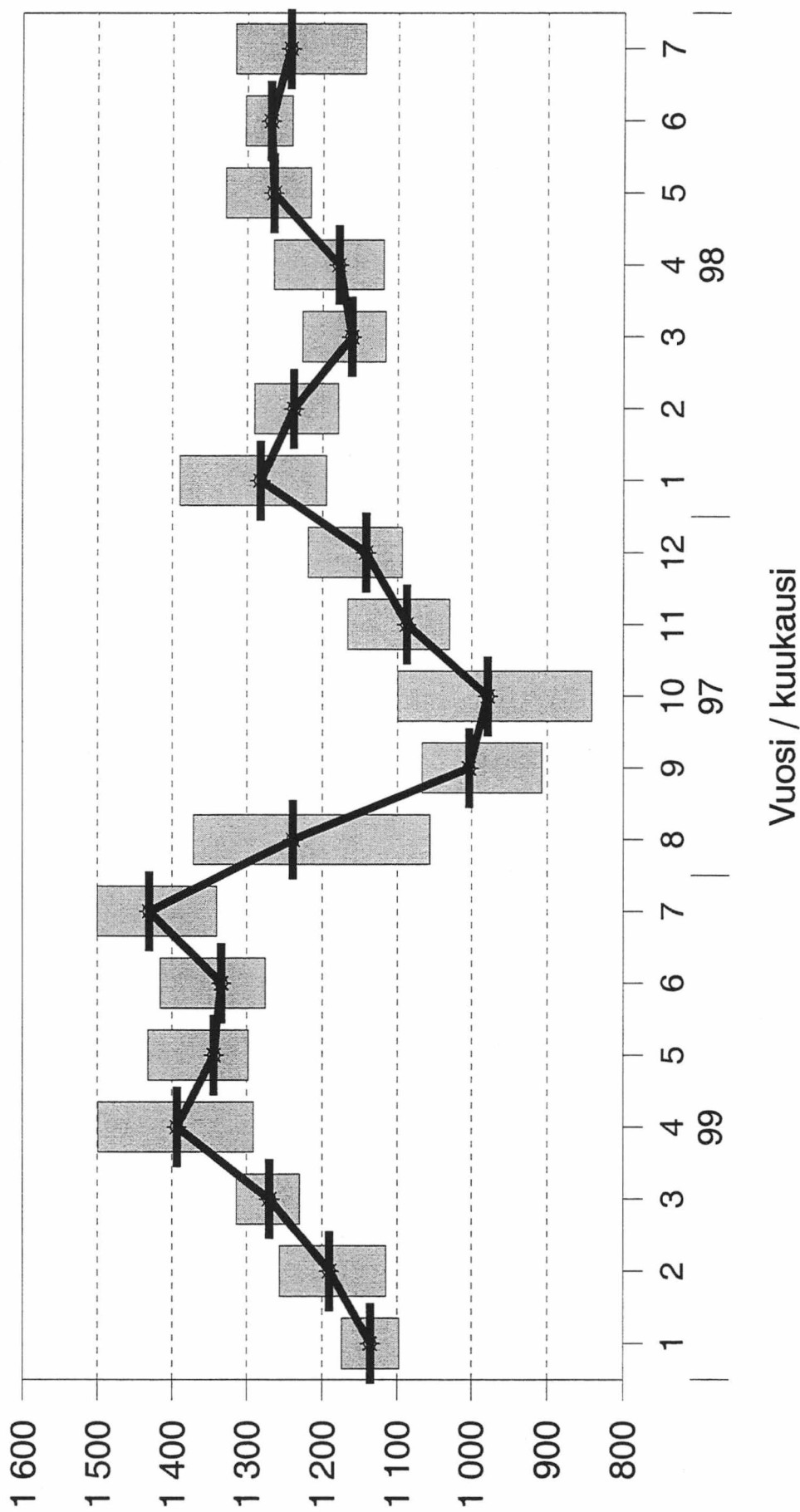
Medelräntor på värdepapper och dividendavkastningar på aktier per månad och under året

	1998															
	IV	V	VI	VII	VIII	IX	X	XI	XII	I	II	III	IV	V	VI	VII
<b>Joukkovelkakirjojen nimelliset keskkorot</b>																
<b>Nominella medelräntor på masskuldebrev</b>																
Yritykset - Företag.....	6,75	6,38	5,00	4,00	4,04	3,60	6,00	4,59	4,60	3,34	3,25	3,36	3,23	4,46		
Rahoituslaitokset - Finansieringsinstitut....	4,65	4,75	4,13	4,00	4,79	4,40	3,41	4,06	3,53	4,62	4,34	3,75	3,75	9,55		
Valtio - Staten.....	4,78	3,95	4,68				4,84	3,83					3,75	5,00		
Kunnat ja kuntayhtymät																
Kommuner och samkommuner.....																
Yhteensä - Sammanlagt.....	5,09	4,25	4,67	4,00	4,77	4,34	4,85	4,39	3,65	4,52	4,29	3,75	3,63	3,73	4,77	
<b>Osakkeiden efektiiviset osinkotuotot -</b>																
<b>Effektiv dividendavkastning på aktier</b>																
Pankit ja rahoitus - Bank och finans.....	2,80	2,92	2,90	2,73	3,02	3,73	3,78	3,37	3,22	2,94	3,38	3,60	3,75	3,33	3,34	3,46
Vakuutus ja sijoitus -																
Försäkring och investering.....	1,09	1,08	1,15	1,01	1,29	1,66	1,88	1,62	1,44	1,12	1,54	5,15	6,69	6,62	6,63	6,44
Rahoitus yht. - Finansiering sammanlagt.....	1,99	2,01	2,06	1,88	2,19	2,81	3,01	2,62	2,42	2,05	2,52	4,36	5,18	4,77	4,72	4,79
Kuljetus ja liikenne - Trafik och transport.....	2,21	1,99	2,02	2,25	3,10	3,64	4,03	3,99	3,98	4,51	5,60	5,92	5,76	5,82	5,24	5,16
Kauppa ja muut palvelut -																
Handel och övriga tjänster.....	2,00	2,29	2,34	2,98	2,93	3,20	3,43	2,60	2,32	2,46	2,64	3,15	3,32	3,05	2,71	2,47
Teollisuus - Industri.....	1,86	1,77	1,81	1,62	1,78	1,97	2,15	1,80	1,58	1,54	1,56	1,53	1,06	1,38	1,30	1,11
Siiitä: Därav:																
Metaliteollisuus - Metallindustri.....	2,66	2,46	2,55	2,55	2,90	3,50	4,31	4,14	4,02	4,18	3,76	3,40	3,05	2,93	2,98	1,85
Metsteollisuus - Skogsindustri.....	3,53	3,33	3,58	3,71	4,53	4,86	5,06	4,36	4,26	4,45	4,57	4,27	3,84	3,74	3,63	3,47
Monialateollisuus - Mångbranschindustri....	1,90	1,95	2,10	2,04	2,31	2,78	3,18	3,07	3,05	3,16	3,11	4,35	4,44	3,83	3,85	3,91
Eiintarviketeollisuus - Livsmedelsindustri..	1,06	1,17	1,22	1,39	1,33	1,79	1,83	1,96	1,89	2,03	2,41	1,96	1,80	1,80	1,77	1,68
Rakennusteollisuus - Byggingusti.....	2,50	2,12	2,02	2,12	2,51	3,77	4,71	4,53	4,62	4,61	5,15	5,68	5,17	4,98	5,11	5,13
Tietoliikenne ja elektroniikka -																
Telekommunikation och elektronik.....	1,07	1,00	0,97	0,76	0,84	0,90	0,94	0,75	0,62	0,58	0,71	0,69	0,61	0,67	0,61	0,54
Kemian teollisuus - Kemi.....	2,76	2,80	2,81	2,81	2,83	5,28	5,55	5,21	5,40	5,33	5,49	5,11	5,05	4,87	4,73	4,46
Muut - Övriga.....	1,59	1,64	1,68	1,67	1,77	1,70	1,95	2,01	2,04	1,76	1,91	2,59	2,59	1,76	1,83	2,26
Kaikki yhteensä - Sammanlagt.....	1,89	1,83	1,87	1,74	1,91	2,14	2,34	1,96	1,73	1,67	1,72	1,82	1,60	1,68	1,58	1,37

VI HEX-OSAKEINDEKSI (28.12.1990 =1000 Helsingin Arvopaperipörssin osakeindeksi)  
 HEX-AKTIEINDEX (28.12.1990 =1000 Helsingfors Fondbörs aktieindex)

1.7.1999	Yleisindeksi -	7849	3550	7583	1254	2376	972	2228	2172	10254	2816	3606	8930	734	1118	785	7309	961	1541	1088
2.7.1999	Generalindex	7998	3542	7761	1234	2381	983	2200	2175	10041	2771	3599	8882	723	1148	789	7526	965	1540	1072
5.7.1999	Portfolioindex	8194	3616	7981	1248	2422	974	2220	2196	10024	2800	3793	8883	737	1184	784	7711	992	1540	1071
6.7.1999	20 vaihdetuinta -	8199	3637	7975	1251	2380	978	2244	2190	9991	2798	3889	8933	764	1154	786	7694	995	1513	1080
7.7.1999	20 mest omsatta	8178	3648	7949	1266	2397	973	2229	2175	10000	2832	3934	8906	758	1161	777	7645	992	1525	1084
8.7.1999	bank ja finans	8115	3635	7884	1289	2391	960	2264	2158	9943	2860	3922	8628	753	1163	785	7563	1003	1492	1067
9.7.1999	pankit ja rahotus -	8112	3663	7869	1316	2388	965	2279	2173	9927	2898	3993	8790	759	1158	783	7519	1040	1463	1079
12.7.1999	vakutus -	8112	3662	7868	1314	2379	961	2264	2175	9938	2900	4007	8668	760	1150	789	7519	1035	1485	1075
13.7.1999	forsakring	8003	3640	7751	1290	2355	957	2263	2163	10159	2879	4007	8699	752	1151	782	7380	1025	1505	1070
14.7.1999	vakuutus -	8116	3661	7879	1287	2346	944	2253	2163	10214	2860	4092	8682	751	1155	789	7514	1030	1507	1080
15.7.1999	bank och finans	8304	3707	8085	1293	2409	941	2275	2184	10267	2900	4117	8772	744	1194	789	7737	1035	1541	1090
16.7.1999	pankit ja rahotus -	8364	3724	8158	1270	2398	939	2226	2168	9942	2923	4103	8726	739	1239	794	7832	1022	1531	1089
19.7.1999	vakutus -	8411	3753	8216	1273	2395	941	2246	2166	10405	2875	4101	8705	735	1220	798	7900	1020	1511	1084
20.7.1999	forsakring	8164	3709	7934	1269	2376	941	2302	2166	10318	2835	4117	8653	732	1212	781	7576	1004	1497	1085
21.7.1999	vakuutus -	7973	3647	7725	1242	2342	932	2308	2174	10191	2834	4090	8727	731	1186	777	7344	993	1477	1077
22.7.1999	bank och finans	7783	3600	7519	1233	2279	924	2285	2157	10303	2791	4044	8565	730	1196	783	7119	972	1458	1070
23.7.1999	pankit ja rahotus -	7627	3565	7348	1186	2324	912	2249	2125	10184	2773	4006	8654	727	1190	783	6938	962	1434	1074
26.7.1999	vakutus -	7649	3566	7379	1184	2352	922	2281	2149	10037	2767	3947	8760	714	1194	769	6984	969	1427	1071
27.7.1999	forsakring	7638	3556	7369	1173	2332	919	2244	2123	9780	2749	3992	8614	722	1181	780	6974	971	1433	1062
28.7.1999	vakuutus -	7587	3537	7317	1173	2278	905	2231	2111	9608	2734	4051	8649	711	1176	779	6916	913	1434	1068
29.7.1999	bank och finans	7409	3485	7128	1144	2236	908	2220	2087	9813	2707	4023	8529	704	1151	783	6705	912	1431	1047
30.7.1999	pankit ja rahotus -	7515	3534	7244	1152	2219	884	2225	2120	9890	2779	4093	8712	709	1158	784	6807	921	1440	1053
1998 XII	investering	5 232	2 968	4 819	1 142	2 322	981	2 562	2 195	8 182	2 425	2 835	7 210	870	961	650	4 122	855	1 529	938
1999 I	siljotus -	6 025	3 149	5 681	1 282	2 792	1 028	2 421	2 227	8 815	2 391	2 874	7 471	787	914	664	5 106	881	1 855	1 026
1999 II	investering	5 923	3 058	5 600	1 238	2 475	954	2 273	2 226	8 660	2 324	2 956	7 467	740	785	696	5 057	856	1 765	1 092
1999 III	siljotus -	6 322	3 132	5 980	1 161	2 486	952	2 181	2 264	9 681	2 458	3 206	7 324	723	986	705	5 482	852	1 646	1 060
1999 IV	investering	6 839	3 290	6 487	1 178	2 340	927	2 247	2 238	9 170	2 712	3 509	7 639	741	1 052	776	6 051	868	1 637	1 034
1999 V	siljotus -	6 791	3 428	6 355	1 265	2 349	934	2 271	2 212	8 725	2 856	3 724	8 668	805	1 119	803	5 836	896	1 674	1 084
1999 VI	investering	7 313	3 514	6 955	1 269	2 277	988	2 260	2 217	9 723	2 807	3 749	8 862	774	1 101	786	6 543	924	1 628	1 094
1999 VII	siljotus -	7 968	3 620	7 587	1 243	2 352	943	2 252	2 158	10 056	2 822	3 978	8 730	736	1 175	784	7 373	988	1 488	1 074

# Pankit ja rahoitus-osakeindeksin keskiarvot ja vaihtelu kuukauden aikana vuosina 1998-1999



**Talletuspankkien euromääräisten yritysluottojen keskikorot toimialoittain, %**  
**Medelräntor på depositionsbankernas krediter i euro till företag enligt näringsgren, %**

	1998			1999			
	XII	I	II	III	IV	V	VI*
<b>Uusien luottojen korko - Räntor på nya krediter</b>							
Maatalous, riista- ja metsätalous -							
Jordbruk, jakt och skogsbruk.....	5,91	5,99	5,83	5,72	5,54	5,45	5,34
Kalatalous - Fiske.....	5,39	6,37	5,97	9,91	5,31	5,09	4,92
Mineraalien kaivu - Utvinning av mineral.....	3,61	6,01	5,54	5,61	5,20	5,43	3,89
Teollisuus - Tillverkningsindustri.....	4,04	4,01	3,86	5,61	3,52	3,20	3,41
Sähkö- kaasu- ja vesihuolto -							
El-, gas, värme- och vattenförsörjning.....	3,75	4,04	3,39	3,37	3,18	2,89	2,88
Rakentaminen - Byggverksamhet.....	4,96	4,45	4,75	4,58	4,28	4,41	4,44
Tukku- ja vähittäiskauppa - Parti- och detaljhandel....	4,45	4,37	4,30	3,85	3,93	3,94	3,47
Majoitus- ja ravitsemistoiminta -							
Hotell- och restaurangverksamhet.....	4,76	5,48	5,20	4,97	4,86	4,72	4,73
Kuljetus, varastointi ja tietoliikenne -							
Transport, magasinering och kommunikation.....	3,77	4,10	3,84	4,61	3,15	3,41	3,70
Kiinteistö-, vuokraus- ja tutkimuspalvelut -							
Fastighets-, uthyrnings och forskningsverksamhet....	4,03	4,24	3,95	3,19	3,69	3,61	2,77
Koulutus - Utbildning.....	5,92	5,33	5,45	5,60	5,23	5,49	3,91
Terveystenhoito- ja sosiaalipalvelut -							
Hälsa-, sjuk- och socialvård.....	5,38	5,04	4,99	5,20	4,74	4,79	4,41
Muut yhteiskunnalliset ja henkilökohtaiset palvelut -							
Andra samhällseliga och personliga tjänster.....	5,09	4,84	4,61	4,84	4,85	4,36	4,68
Erittelemätön toimiala - Odifferentierad näringsgren:	3,56	3,94	3,74	3,60	3,36	3,02	3,26
<b>Yhteensä - Sammanlagt.....</b>	<b>4,20</b>	<b>4,29</b>	<b>4,10</b>	<b>3,76</b>	<b>3,73</b>	<b>3,59</b>	<b>3,17</b>
<b>Kannan keskikorko - Medelräntan för beståndet</b>							
Maatalous, riista- ja metsätalous -							
Jordbruk, jakt och skogsbruk.....	6,13	6,08	5,88	5,83	5,78	5,73	5,47
Kalatalous - Fiske.....	5,96	5,93	5,78	5,90	5,79	5,67	5,42
Mineraalien kaivu - Utvinning av mineral.....	5,29	5,29	5,34	5,31	5,17	5,03	4,75
Teollisuus - Tillverkningsindustri.....	4,91	4,77	4,69	4,56	4,42	4,24	4,10
Sähkö- kaasu- ja vesihuolto -							
El-, gas, värme- och vattenförsörjning.....	4,24	4,23	4,12	4,00	3,95	3,65	3,51
Rakentaminen - Byggverksamhet.....	5,56	5,47	5,33	5,25	5,08	4,96	4,81
Tukku- ja vähittäiskauppa - Parti- och detaljhandel....	5,13	5,04	4,92	4,83	4,67	4,56	4,43
Majoitus- ja ravitsemistoiminta -							
Hotell- och restaurangverksamhet.....	5,49	5,36	5,22	5,13	5,02	4,90	4,76
Kuljetus, varastointi ja tietoliikenne -							
Transport, magasinering och kommunikation.....	5,17	4,88	4,72	4,67	4,67	4,53	4,33
Kiinteistö-, vuokraus- ja tutkimuspalvelut -							
Fastighets-, uthyrnings och forskningsverksamhet....	4,65	4,62	4,55	4,43	4,35	4,26	3,88
Koulutus - Utbildning.....	5,22	5,19	5,16	5,09	4,99	4,93	4,68
Terveystenhoito- ja sosiaalipalvelut -							
Hälsa-, sjuk- och socialvård.....	5,71	5,53	5,38	5,29	5,18	5,06	4,88
Muut yhteiskunnalliset ja henkilökohtaiset palvelut -							
Andra samhällseliga och personliga tjänster.....	5,31	5,24	5,10	5,03	4,92	4,79	4,64
Erittelemätön toimiala - Odifferentierad näringsgren:	4,76	4,71	4,16	4,52	3,94	3,85	3,76
<b>Yhteensä - Sammanlagt.....</b>	<b>5,09</b>	<b>4,98</b>	<b>4,86</b>	<b>4,77</b>	<b>4,65</b>	<b>4,54</b>	<b>4,31</b>

\* Ennakkotietoja - Preliminära uppgifter

**IX 1. Euromääräiset joukkovelkakirjat, heinäkuu 1999, milj. mk**  
**IX 1. Masskuldebrev i euro, juli 1999, milj. mk**

	YLEISOLAINAT - LÄN FÖR ALLMÄNHETEN			ERILLISLAINAT - LÄN FÖR ANDRA ÄN ALLMÄNHETEN			LAINAT YHTEENSÄ - LAN SAMMANLAGT		
	Verolliset - Skattepligtiga	Veritomat - Skattefria		Liikkeen laskut	Kanta	Beständet	Liikkeen laskut	Kanta	Beständet
Yritykset - Företag....	15 487								
Rahoituslaitokset - Finansieringsinstitut..	27 106	167							
Siiitä: Pankit - Därav: Banker.....	11 496	72							
Valtio(1) - Staten(1)..	235	1	47						
Kunnat - Kommuner.....	702			27					
VTY:t - Icke vinstsyftande sammanslutningar.	2								
Ulkomaat - Utlandet....	60								
<b>Yhteensä - Sammanlagt</b>	<b>0</b>	<b>235</b>	<b>1</b>	<b>214</b>	<b>190</b>	<b>15 131</b>	<b>0</b>	<b>426</b>	<b>322 657</b>

**IX 2. Euromääräiset joukkovelkakirjat 1999, lainojen nostot ja kuoletukset vuoden alusta lähtien, milj. mk**  
**IX 2. Masskuldebrev i euro 1999, emitteringar och amorteringar av lån från början av året, milj. mk**

	YLEISOLAINAT - LÄN FÖR ALLMÄNHETEN			ERILLISLAINAT - LÄN FÖR ANDRA ÄN ALLMÄNHETEN			LAINAT YHTEENSÄ - LAN SAMMANLAGT		
	Verolliset - Skattepligtiga	Veritomat - Skattefria		Liikkeen laskut	Kanta	Beständet	Liikkeen laskut	Kanta	Beständet
Yritykset - Företag....	1 962	858	15 487						
Rahoituslaitokset - Finansieringsinstitut..	2 274	4 913	27 106	167					
Siiitä: Pankit - Därav: Banker.....	1 918	1 184	11 496	72					
Valtio(1) - Staten(1)..	21 117	23 938	263 955	47					
Kunnat - Kommuner.....	250	702			560				
VTY:t - Icke vinstsyftande sammanslutningar.	1	2			1				
Ulkomaat - Utlandet....	60								
<b>Yhteensä - Sammanlagt</b>	<b>25 353</b>	<b>29 960</b>	<b>307 312</b>	<b>281</b>	<b>2 412</b>	<b>15 131</b>	<b>25 353</b>	<b>32 653</b>	<b>322 657</b>

(1) Valtion lainojen liikkeeseen laskut = lainojen myynnit - (1) Emitteringar av statens lån= försäljningar av lån

**X SIJOITUSRAHASTOT NELJÄNNESVUOSITTAIN - PLACERINGSFONDER KVARTALSVIS**

1000 MK	30.6.1999					
	Osake- rahastot - Aktie- fonder	Pitkän koron rahastot - Obligations- fonder	Lyhyen koron rahastot - Ränte- fonder	Vipu- rahastot Risk- fonder	Yhdis- telmä- rahastot - Bland- fonder	Yhteensä - Samman- lagt
<b>A Sijoitukset - Investeringar</b>						
<b>A.1 Arvopaperit ml. sijoitustodistukset - Värdepapper inkl. bankcertificat (Markkina-arvo - Marknadsvärdet)</b>						
Yritykset - Företag	5 707 068	397 395	355 781	554 933	3 343 123	10 358 300
Suomen Pankki - Finlands Bank						
Talletuspankit - Depositionerbanker	318 786	294 421	2 440 062	29 907	481 979	3 565 155
Muut rahoituslaitokset - Övriga finansiella institut	235 106	234 797	695 526	31 168	150 005	1 346 602
Valtio - Staten	11 969	4 707 353	2 577 016	16 589	1 746 689	9 059 616
Ulkomaat - Utlandet	8 799 841	2 480 071	1 133 833	38 534	4 011 905	16 464 184
Muut sektorit - Övriga sektorer	0	30 085	153 965	0	8 175	192 225
<b>A.1 Yhteensä - Sammanlagt</b>	<b>15 072 770</b>	<b>8 144 122</b>	<b>7 356 183</b>	<b>671 131</b>	<b>9 741 876</b>	<b>40 986 082</b>
Siitä: Sijoitustodistukset - Därav: Bankcertifikat	2 729	224 826	2 211 169	11 832	232 728	2 683 284
<b>A.2 Talletustodistukset - Depositionsbevis</b>	<b>113</b>	<b>15 102</b>	<b>0</b>	<b>0</b>	<b>0</b>	<b>15 215</b>
<b>A.2 Johdannaiset, netto - Derivat, netto</b>	<b>6 528</b>	<b>1 825</b>	<b>113</b>	<b>4 317</b>	<b>3 508</b>	<b>16 291</b>
<b>A Sijoitukset yhteensä - Investeringar sammanlagt</b>	<b>15 079 411</b>	<b>8 161 049</b>	<b>7 356 296</b>	<b>675 448</b>	<b>9 745 384</b>	<b>41 017 588</b>
<b>B Rahaston arvo - Fondens värde</b>	<b>15 866 959</b>	<b>8 645 288</b>	<b>7 613 109</b>	<b>730 112</b>	<b>9 991 050</b>	<b>42 846 518</b>
<b>C Rahastopääoma - Fondens aktiekapital</b>	<b>10 557 631</b>	<b>8 139 895</b>	<b>7 245 889</b>	<b>402 556</b>	<b>7 897 117</b>	<b>34 243 088</b>
<b>1000 EUR</b>						
<b>A.1 Arvopaperit ml. sijoitustodistukset - Värdepapper inkl. bankcertificat (Markkina-arvo - Marknadsvärdet)</b>						
Yritykset - Företag	959 860	66 837	59 838	93 333	562 273	1 742 141
Suomen Pankki - Finlands Bank	0					
Talletuspankit - Depositionerbanker	53 616	49 518	410 389	5 030	81 063	599 616
Muut rahoituslaitokset - Övriga finansiella institut	0	39 490	116 979	5 242	25 229	226 482
Valtio - Staten	2 013	791 720	433 423	2 790	293 772	1 523 718
Ulkomaat - Utlandet	1 480 027	417 118	190 697	6 481	674 754	2 769 077
Muut sektorit - Övriga sektorer	0	5 060	25 895	0	1 375	32 330
<b>A.1 Yhteensä - Sammanlagt</b>	<b>2 535 058</b>	<b>1 369 743</b>	<b>1 237 221</b>	<b>112 876</b>	<b>1 638 466</b>	<b>6 893 364</b>
Siitä: Sijoitustodistukset - Därav: Bankcertifikat	459	37 813	371 892	1 990	39 142	451 296
<b>A.2 Talletustodistukset - Depositionsbevis</b>	<b>19</b>	<b>2 540</b>	<b>0</b>	<b>0</b>	<b>0</b>	<b>2 559</b>
<b>A.2 Johdannaiset, netto - Derivat, netto</b>	<b>1 098</b>	<b>307</b>	<b>19</b>	<b>726</b>	<b>590</b>	<b>2 740</b>
<b>A Sijoitukset yhteensä - Investeringar sammanlagt</b>	<b>2 536 175</b>	<b>1 372 590</b>	<b>1 237 240</b>	<b>113 602</b>	<b>1 639 056</b>	<b>6 898 663</b>
<b>B Rahaston arvo - Fondens värde</b>	<b>2 668 631</b>	<b>1 454 033</b>	<b>1 280 433</b>	<b>122 796</b>	<b>1 680 374</b>	<b>7 206 267</b>
<b>C Rahastopääoma - Fondens aktiekapital</b>	<b>1 775 666</b>	<b>1 369 032</b>	<b>1 218 671</b>	<b>67 705</b>	<b>1 328 200</b>	<b>5 759 274</b>

**Sijoitusrahastot 1999 - Placeringsfonder 1999**

( Suomessa rekisteröidyt sijoitusrahastot -  
I Finland registrerade placeringsfonder)

**Osuuden arvo - Andelens värde**

	31.3.1999		30.6.1999	
	MK	EUR	MK	EUR
<b><u>Osakerahastot - Aktiefonder:</u></b>				
Aktia Capital A (100 os. - and.)	306,09	51,48	342,89	57,67
Aktia Capital B (100 os. - and.)	325,29	54,71	364,41	61,29
Aktia Euro (100 os. - and.)	102,56	17,25	109,64	18,44
Aktia Global A (100 os. - and.)	134,61	22,64	147,81	24,86
Aktia Global B (100 os. - and.)	142,99	24,05	157,03	26,41
Alfred Berg Finland A (100 os. - and.)	4 368,21	734,68	5 130,75	862,93
Alfred Berg Finland B (100 os. - and.)	4 655,45	782,99	5 468,23	919,69
Alfred Berg Small Cap A (100 os. - and.)	1 376,91	231,58	1 692,57	284,67
Alfred Berg Small Cap B (100 os. - and.)	1 390,53	233,87	1 709,34	287,49
Carnegie Suomi Osake - Carnegie Finland Aktie	353,35	59,43	401,93	67,60
Conventum Finland	218,74	36,79	255,79	43,02
Conventum Pharma	616,75	103,73	605,69	101,87
Diana Osake - Diana Aktie	264,17	44,43	310,01	52,14
Elite	56,37	9,48	108,09	18,18
Evli Euro 50	105,30	17,71	113,09	19,02
Evli European Smaller Companies	90,55	15,23	101,61	17,09
Evli Global A	59,52	10,01	67,37	11,33
Evli Global B	66,83	11,24	75,69	12,73
Evli IT-informaatioteknologia - Evli IT-Inform.tekn.	61,78	10,39	69,03	11,61
Evli Nordic Smaller Companies	76,34	12,84	88,89	14,95
Evli Select A	45,13	7,59	52,32	8,80
Evli Select B	51,13	8,60	59,22	9,96
Fides Telecom	594,45	99,98	715,09	120,27
FIM Fenno	161,66	27,19	204,65	34,42
FIM Tekno	58,92	9,91	74,74	12,57
FIM Russia	36,86	6,20	60,65	10,20
Fondita 2000+	121,77	20,48	144,01	24,22
Fondita Equity A	129,74	21,82	151,44	25,47
Fondita Equity B	140,26	23,59	163,75	27,54
Fondita Nordic Small Cap	97,99	16,48	116,77	19,64
Gyllenberg European Equity A	568,06	95,54	593,26	99,78
Gyllenberg European Equity B	568,06	95,54	611,93	102,92
Gyllenberg Finlandia A	1 237,13	208,07	1 393,08	234,30
Gyllenberg Finlandia B	1 237,13	208,07	1 459,62	245,49
Gyllenberg Small Firm A	1 160,49	195,18	1 265,43	212,83
Gyllenberg Small Firm B	1 160,49	195,18	1 331,96	224,02
Handelsbanken Eurooppa Agressiivinen - Handelsbanken Eurooppa Aggressiv			65,22	10,97
Handelsbanken Osake - Handelsbanken Aktie	10,23	1,72	11,71	1,97
Hansa Investment Fund (1000 os. - and.)	590,59	99,33	535,06	89,99
Leonia Euro Kasvuosake (1000 os. - and.)	1 026,00	172,56	1 083,43	182,22
Leonia Euro Osake - Leonia Euro Aktie (100 os. - and.)	121,17	20,38	128,13	21,55
Leonia Kasvuosake - Leonia Tillväxtaktie	182,59	30,71	215,77	36,29
Leonia Osake A - Leonia Aktie (1000 os. - and.)	1 051,68	176,88	1 188,08	199,82
Leonia Osake B - Leonia Aktie (1000 os. - and.)	1 051,68	176,88	1 248,37	209,96
Leonia Teknologiaosake - Leonia Tegnolog.aktie	1 105,13	185,87	1 335,89	224,68
Leonia Yhteisöosake A - Leonia Samfundsaktie	124,38	20,92	147,87	24,87
Leonia Yhteisöosake B - Leonia Samfundsaktie	129,20	21,73	153,58	25,83
Mandatum Aasia			133,72	22,49
Mandatum Eurooppa	100,90	16,97	107,14	18,02
Mandatum Global	133,07	22,38	140,91	23,70
Mandatum Osake - Mandatum Aktie	177,66	29,88	207,51	34,90
Merita Aasia 100 os. - Merita Asia 100 and.	112,49	18,92	130,69	21,98
Merita Amerikka 100 os. - Merita Amer. 1000 and.	144,54	24,31	138,95	23,37
Merita Avanti (100 os. - and.)	38,59	6,49	44,77	7,53
Merita Eurooppa (100 os. - and.)	138,06	23,22	144,72	24,34
Merita Fennia (1000 os. - and.)	4 245,13	713,98	4 909,03	825,64
Merita Foresta (1000 os. - and.)	1 517,35	255,20	1 794,06	301,74
Merita Maailma (100 os. - and.)	124,50	20,94	131,34	22,09
MeritaNB Euroland (100 os. - and.)	1 181,36	198,69	1 265,85	212,90
MeritaNB Medica Life Science (100 os. - and.)			543,38	91,39

**Sijoitusrahastot 1999 jatkuu -  
Placeringsfonder 1999 fortsätter**

**Osuuden arvo - Andelens värde**

	31.3.1999		30.6.1999	
	MK	EUR	MK	EUR
MeritaNB Nordic Small Cap (100 os. - and.)	777,46	130,76	873,49	146,91
Merita Nordia (100 os. - and.)	39,66	6,67	44,00	7,40
Merita Pro Suomi - Merita Pro Finland	138,54	23,30	145,55	24,48
Myriadi Kasvu			155,30	26,12
OP-Delta	355,73	59,83	415,37	69,86
OP-Euro Kasvu			593,92	99,89
OP-Euro Osake	103,69	17,44	110,53	18,59
OP-Metsä - OP-Skog	193,18	32,49	223,68	37,62
Opstock Euro Index			617,88	103,92
Opstock Finland Index	112,55	18,93	133,30	22,42
Opstock Global Equity	127,42	21,43	139,37	23,44
Sampo Sektorit Eurooppa (1000 os. - and.)			6 114,41	1028,37
Sampo Sektorit Maaailma (1000 os.- and.)			6 145,09	1033,53
Sampo Sektorit Suomi (1000 os.- and.)			6 208,06	1044,12
Seligson & Co Eurooppa 50 - indeksirahasto	10,70	1,80	11,36	1,91
Seligson & Co FOX -indeksirahasto	10,92	1,84	12,90	2,17
Seligson & Co Global Top 25 Brands	11,78	1,98	12,60	2,12
WIP Value Visions	110,83	18,64	123,08	20,70
Ålandsbanken Global Blue Chip	109,82	18,47	112,49	18,92
Ålandsbanken Share Index Loan	101,79	17,12	101,26	17,03

**Pitkän koron rahastot - Obligationsfonder:**

Alfred Berg Obligaatio A - Alfred Berg Obligation (100 os. - and.)	1 266,20	212,96	1 249,55	210,16
Alfred Berg Obligaatio B - Alfred Berg Obligation (100 os. - and.)	1 385,47	233,02	1 367,34	229,97
Alfred Berg Euro Yhdistelmäkorke - Alfred Berg Euro Blandränta (100 os. - and.)			586,90	98,71
Alfred Berg Portfolio A			389,09	65,44
Alfred Berg Portfolio B			414,60	69,73
Carnegie Euro Korke - Carnegie Euro Ränta	108,75	18,29	107,44	18,07
Carnegie Kunta - Carnegie Kommun	106,37	17,89	105,12	17,68
Conventum Euro Julkisyhteisö	123,79	20,82	123,49	20,77
Conventum Euro Obligaatio A	123,08	20,70	115,05	19,35
Conventum Euro Obligaatio B	123,08	20,70	121,29	20,40
Diana Korke - Diana Ränta	144,66	24,33	142,52	23,97
Evli Euro Valtionobligaatio A - Evli Euro Statsobligation	129,80	21,83	127,89	21,51
Evli Euro Valtionobligaatio B - Evli Euro Statsobligation	144,12	24,24	141,98	23,88
Evli Euro Yhdistelmäkorke A - Evli Euro Blandränta	103,81	17,46	103,69	17,44
Evli Euro Yhdistelmäkorke B - Evli Euro Blandränta	109,76	18,46	109,64	18,44
Fides Eurobond	587,44	98,80	577,33	97,10
FIM Euro	102,62	17,26	102,92	17,31
Gyllenberg Bond A	633,40	106,53	599,03	100,75
Gyllenberg Bond B	633,40	106,53	622,16	104,64
Gyllenberg European Bond	514,42	86,52	507,17	85,30
Handelsbanken Euro-Obligaatio - Handelsb. Euro-Obligator	10 731,69	1804,94	10 628,53	1787,59
Leonia Obligaatio A - Leonia Obligation (1000 os. - and.)	1 106,50	186,10	1 092,29	183,71
Leonia Obligaatio B - Leonia Obligation (1000 os. - and.)	1 148,06	193,09	1 133,32	190,61
Leonia Yhteisöobligaatio A - Leonia Långränta	110,06	18,51	108,69	18,28
Leonia Yhteisöobligaatio B - Leonia Långränta	114,28	19,22	112,85	18,98
Mandatum Euro Bond			118,50	19,93
Mandatum Korke - Mandatum Ränta	113,74	19,13	112,31	18,89
MeritaNB Euro Obligaatio - MeritaNB Euro Obligation (100 c	26,58	4,47	26,22	4,41
Merita Obligaatio - Merita Obligation (1000 os. - and.)	1 262,10	212,27	1 244,56	209,32
Merita Pro Euro Obligaatio - Merita Pro Euro Obligation	62,73	10,55	61,72	10,38
OP-Korke - OP-Ränta	122,01	20,52	120,64	20,29
Sampo Euro Pitkääkorke (1000 os.- and.)			5 846,32	983,28
Seligson & Co Euro Obligaatioindeksirahasto	10,35	1,74	10,23	1,72

**Lyhyen koron rahastot - Röntefonder:**

Aktia Likvidi (100 os. - and.)	110,71	18,62	111,36	18,73
Alfred Berg Euro Korke A - Alfred Berg Euro Ränta (100 os	1 034,91	174,06	1 040,80	175,05
Alfred Berg Euro Korke B - Alfred Berg Euro Ränta (100 os	1 106,26	186,06	1 112,56	187,12
Carnegie Likvidi - Carnegie Likvia	101,37	17,05	101,97	17,15
Conventum Euro	110,06	18,51	110,77	18,63
Evli Euro Korke - Evli Euro Ränta	120,58	20,28	121,35	20,41
Fim Likvidi	104,47	17,57	105,12	17,68

**Sijoitusrahastot 1999 jatkuu -  
Placeringsfonder 1999 fortsätter**

**Osuuden arvo - Andelens värde**

	31.3.1999		30.6.1999	
	MK	EUR	MK	EUR
Gyllenberg Money Manager A	555,15	93,37	543,80	91,46
Gyllenberg Money Manager B	555,15	93,37	558,72	93,97
Handelsbanken Eurokorko - Handelsb. Euroränta (1000 os. - and.)	10 308,83	1733,82	10 358,89	1742,24
Leonia Korko - Leonia Stat. (1000 os. - and.)	1 049,54	176,52	1 055,55	177,53
Leonia Yhteisökorko - Leonia Kortränta	110,59	18,60	111,36	18,73
Mandatum Likvidi - Mandatum Likvid	108,81	18,30	109,52	18,42
Merita Korko - Merita Ränta (1000 os. - and.)	1 042,88	175,40	1 048,65	176,37
MeritaNB Euro Korko (100 os.- and.)	598,38	100,64	601,83	101,22
Merita Pro Euro Korko	44,65	7,51	44,95	7,56
OP-Markka	104,05	17,50	104,70	17,61
Sampo Euro Lyhytkorko (1000 os. -and.)			5 959,70	1002,35
Seligson & Co Rahamarkkinarahasto (10 os. - and.)	103,46	17,40	104,17	17,52
Ålandsbanken Liquidity	101,55	17,08	101,91	17,14
<b><u>Yhdistelmärahastot - Blandfonder:</u></b>				
Aktia Secura A (100 os. - and.)	191,57	32,22	205,84	34,62
Aktia Secura B (100 os. - and.)	203,52	34,23	218,68	36,78
Alfred Berg Optimal A (100 os. - and.)	2 028,33	341,14	2 239,28	376,62
Alfred Berg Optimal B (100 os. - and.)	2 212,35	372,09	2 442,45	410,79
Alfred Berg Optimal Europe A (100 os. - and.)	992,64	166,95	1 001,02	168,36
Alfred Berg Optimal Europe B (100 os. - and.)	1 010,83	170,01	1 019,40	171,45
Aurator Tellus			611,76	102,89
Carnegie Optimi + - Carnegie Optimum +	122,01	20,52	130,63	21,97
Carnegie Plus	104,82	17,63	106,25	17,87
Carnegie Sijoitus + - Carnegie Placerings +	113,68	19,12	119,21	20,05
Conventum Forte A	185,21	31,15	185,51	31,20
Conventum Forte B	185,21	31,15	199,60	33,57
Conventum Global A	111,13	18,69	106,73	17,95
Conventum Global B	111,13	18,69	115,17	19,37
Diana Korko+Osake - Diana Räntä+Aktie	17,66	2,97	19,26	3,24
Evli European Allocation			605,99	101,92
Evli Euro Mix	59,28	9,97	61,30	10,31
Evli Mix A	14,92	2,51	16,05	2,70
Evli Mix B	16,83	2,83	18,08	3,04
Fides Portfolio			633,04	106,47
FIM Forte	376,07	63,25	502,18	84,46
Gyllenberg European Balanced	551,76	92,80	562,41	94,59
Gyllenberg Forum			610,45	102,67
Gyllenberg Foundation			590,83	99,37
Gyllenberg International A	818,55	137,67	813,02	136,74
Gyllenberg International B	818,55	137,67	855,71	143,92
Gyllenberg Optimum A	1 178,03	198,13	1 230,89	207,02
Gyllenberg Optimum B	1 178,03	198,13	1 306,75	219,78
Leonia Euro Yhdistelmä - Leonia Euro Bland. (1000 os. - and.)	1 106,32	186,07	1 186,95	199,63
Leonia Globaali Yhdistelmä (1000 os. - and.)	1 102,58	185,44	1 193,90	200,80
Mandatum Neutral	108,99	18,33	111,42	18,74
Mandatum Optimi	163,86	27,56	181,29	30,49
Merita Optima (1000 os. - and.)	1 443,98	242,86	1 488,10	250,28
OP-Pirkka	233,49	39,27	259,83	43,70
OP-Tuotto -OP-Avkastning	138,71	23,33	148,11	24,91
Opstock Global Balanced	121,59	20,45	127,71	21,48
Sampo Tavoite 2010 (1000 os. - and.)			5 997,64	1008,73
Sampo Tavoite 2020 (1000 os. - and.)			6 061,67	1019,50
Sampo Tavoite 2030 (1000 os.)			6 094,73	1025,06
Ålandsbanken Europe Active Portfolio	108,21	18,20	110,35	18,56
<b><u>Vipurahastot - Riskfonder:</u></b>				
Conventum Focus	162,97	27,41	191,63	32,23
Conventum Futura	312,21	52,51	373,63	62,84
Gyllenberg Momentum A	1 106,08	186,03	1 282,55	215,71
Gyllenberg Momentum B	1 106,08	186,03	1 351,40	227,29
Mandatum Kontra	92,34	15,53	83,18	13,99
Mandatum Vipu - Mandatum Risk	210,95	35,48	254,48	42,80
Phalanx A	12,18	2,05	13,85	2,33
Phalanx B	12,59	2,12	14,33	2,41

SVT Suomen virallinen tilasto  
Finlands officiella statistik  
Official Statistics of Finland

Rahoitus 1999:24  
Finansiering  
Financing

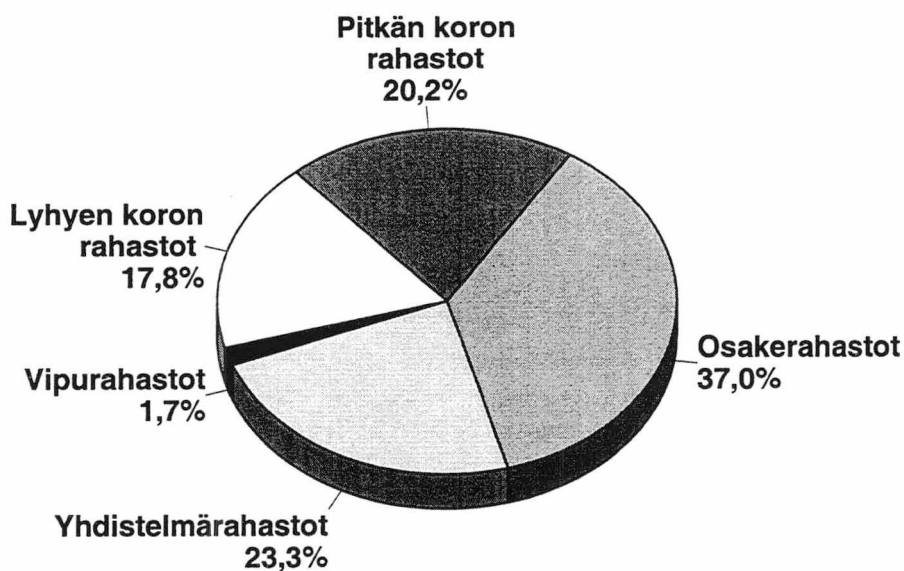
Lisätietoja – Förfrågningar:

Matti Virkkunen (09) 17343550

Jyri Riitsalu (09) 17343630

Aila Heinonen (09) 17343318

## Sijoitusrahastojen rahaston arvo rahastotyypeittäin 30.6.1999



Rahaston arvo yhteensä 42 847 milj. mk