

Tukku- ja vähittäiskauppa

Wholesale and retail trade

2000, marraskuu - November

joulukuu (ennakkotiedot) - December (preliminary figures)

Lisätietoja - Inquiries: Klaus Bossart, Eeva Immonen, Aila Kovanen
Vastaava tilastojohtaja - Director in charge: Ilkka Hyppönen

**Myynnin kauppapäiväkorjattu
määräindeksi (1995=100)**
*Trading day adjusted volume index
of sales*

**Myynnin kauppapäiväkorjatun
määräindeksin vuosimuutos, %**
*Year-on-year change of trading day
adjusted volume index of sales, %*

Marraskuu - November

Tukkukauppa	135,6
<i>Wholesale trade</i>	
Vähittäiskauppa	119,7
<i>Retail trade</i>	
Autokauppa	133,6
<i>Sale of Motor vehicles</i>	

Marraskuu - November

Tukkukauppa	2,5
<i>Wholesale trade</i>	
Vähittäiskauppa	3,5
<i>Retail trade</i>	
Autokauppa	-0,1
<i>Sale of Motor vehicles</i>	

Tuoteseloste

Kaupan tilastointi

Tilastokeskuksen kaupan lyhyen aikavälin tilastointi perustuu EU:n lyhyen aikavälin tilastoasetukseen (N:o 1165/98).

Auto- ja tukkukaupasta sekä vähittäiskaupasta julkaistaan kuukausittain myynti- ja palkkasummakuvaajat. **Kaupan myynnin ennakkotiedot** julkaistaan sekä lehdistötiedotteena että tässä julkaisussa. **Tarkennetut tiedot** julkaistaan pelkästään tässä julkaisussa. **Palkkasummaluvut** julkaistaan sekä lehdistötiedotteena että internetissä osoitteessa: http://tilastokeskus.fi/tk/ys/suhdan_taulukot.html.

Julkaistavat tiedot ja toimialaluokitus

Tämä julkaisu sisältää sekä **kaupan myynnin ennakkotiedot** että **tarkennetut tiedot**.

Julkaisussa esitetään toimialoittain kuukausittaiset myynnin markkamääräiset arvot. Julkaisussa on myös kuukausittaiset hinta-, arvo- ja määräindeksit sekä kauppapäiväkorjatut määräindeksit toimialoittain. Toimialojen myynnin kehitystä kuvataan myös vuosimuutos- ja kumulatiivisten vuosimuutosprosenttien avulla.

Tilaston perusvuosi on 1995 (1995=100). Vähittäiskaupan tilastoinnissa käytetään yhtenäisiä COICOP-luokituksen mukaisia hintaindeksejä. Verottajan aineistossa havaintoyksikkönä on yritys. Myös suur yritystiedustelussa perushavaintoyksikkönä on yritys, mutta suurimmat, useilla toimialoilla liiketoimintaa harjoittavat yritykset on jaettu toimialapuhautauden säilyttämiseksi toimialayksiköihin. Toimialaluokituksena käytetään asetuksen mukaista TOL95-luokitusta, joka perustuu kaikille EU-maille yhteiseen NACE Rev. 1:een.

Ennakkotiedot

Suoraan yrityksiltä kysyttävistä tiedoista julkaistaan koko *auto-, tukku- ja vähittäiskaupasta* kuukausittain myynnin **ennakkotietoja**. Myös vähittäiskaupan alaryhmistä *päivittäistavarakauppa* (= sis. tämän julkaisun ryhmät 2.1, 2.2 ja 2.3) ja *tavaratalokauppa* sekä tukkukaupan alaryhmästä *yleistukkukauppa* julkaistaan ennakkotietoja.

Ennakkotiedoilla on kuukautta lyhyempi viive kuin veroaineistosta lasketuilla tilastoilla. Ennakkotiedot julkaistaan kahden kuukauden viipeellä tarkasteltavasta kuukaudesta. Tiedot julkaistaan sekä yksisivui-

senä **Tilastouutisia** -nimisenä lehdistötiedotteena että tämän julkaisun sivuilla 4-7.

Ennakkotietojen aineisto kerätään suoraan yrityksiltä, koska verohallinnon arvonlisäverotusta koskeva maksuvalvonta-aineisto ei ole Tilastokeskuksessa käytettävissä EU:n lyhyen aikavälin tilastoja koskevan asetuksen edellyttämässä aikataulussa. Suorakyselyyn on valittu kaupan alalta noin 600 yritystä, jotka ovat liikevaihdolla mitattuina toimialojensa suurimmat. Suuryritystiedustelulla pienennetään pk-yritysten tiedonantorasitetta heikentämättä kuitenkin merkittävästi tilaston luotettavuutta ennakkotilastossa sovelletulla luokitustasolla.

Tarkennetut tiedot

Verohallinnon arvonlisäverotusaineiston, täydennettynä suorakyselyn tiedoilla, avulla lasketaan kaupan myynnille yksilöidymmpi taso, joka julkaistaan **Tukku- ja vähittäiskauppa-sarjassa** (=tämä julkaisu) kuukausittain noin kolmen kuukauden viipeellä tarkasteltavasta kuukaudesta. Veroaineiston käytöllä voidaan sekä parantaa tietojen luotettavuutta että tarkastella myynnin kehitystä yksilöidymmällä toimialaluokituksen tasolla. Tiedot esitetään tämän julkaisun sivuilla 4-7.

Tarkennettujen tietojen toimialaluokitus

(täydellinen toimialaluokitus on esitetty internetissä osoitteessa: <http://www.tilastokeskus.fi/tk/tt/luokitukset/to195g.html>)

50 Moottoriajoneuvojen kauppa, korjaus ja huolto sekä polttoaineen vähittäismyynti

- 0.1 Moottoriajoneuvojen kauppa
- 0.2 Polttoaineiden vähittäiskauppa

51 Agentuuritoiminta ja tukkukauppa

- 1.1 Agentuuritoiminta (tietoja ei julkaista)
- 1.2 Maatalousraaka-aineiden ja teuraseläinten tukkukauppa
- 1.3 Ravinto- ja nautintoaineiden tukkukauppa
- 1.4 Taloustavaroiden tukkukauppa
- 1.5 Puolivalmisteiden, jätteiden ja romun tukkukauppa poislukien maatalousraaka-aineet
- 1.6 Koneiden, laitteiden ja tarvikkeiden tukkukauppa
- 1.7 Yleistukkukauppa
 - sisältää muun tukkukaupan

52 Vähittäiskauppa

- 2.1 Elintarvikkeiden erikoistumaton vähittäiskauppa
- 2.2 Elintarvikkeiden erikoistunut vähittäiskauppa
- 2.3 Alkoholijuomien ja muiden juomien vk.
- 2.4 Tavaratalokauppa
- 2.5 Lääkkeiden, sairaanhoitotarvikkeiden sekä kosmetiikka- ja hygieniatuotteiden vk.
- 2.6 Tekstiilien ja vaatteiden vähittäiskauppa
- 2.7 Jalkineiden ja nahkatavaroiden vähittäiskauppa
- 2.8 Huonekalujen valaisimien ja muiden kotitaloustarvikkeiden vähittäiskauppa
- 2.9 Kodinkoneiden, viihde-elektronikan ja musiikkitarvikkeiden vähittäiskauppa
- 2.10 Rautakauppatavaroiden, maalien ja lasin vk.
- 2.11 Kirjojen, sanomalehtien ja paperitavaran vk.
- 2.12 Valokuvausalan vähittäiskauppa
- 2.13 Optisen alan vähittäiskauppa
- 2.14 Kultasepänteosten ja kellojen vähittäiskauppa
- 2.15 Urheilualan sekä veneiden ja veneilytarvikkeiden vk.
- 2.16 Tietokonelaitteistojen sekä tietoliikennevälineiden ja toimistokoneiden vähittäiskauppa
- 2.17 Muu vähittäiskauppa
- 2.18 Postimyynti
- 2.19 Tori- ja markkinakauppa sekä käytettyjen tavaroiden vähittäiskauppa myymälöissä

Toimialaluokituksen sisältö

Autojen tukku- ja vähittäiskauppa muodostavat oman toimialan *autokauppa*. Lisäksi siihen kuuluu huoltamotoiminta.

Koko tukkukauppaan lasketaan mukaan *agentuuritoiminta*, jota ei kuitenkaan julkaista erillisenä ryhmänä. Agentuuritoiminnan luonne ei mahdollista sen luotettavaa kuukausittaista tilastointia. Agentuuritoiminta yhdessä tukkukaupan kuuden alatoimialan kanssa muodostavat siis luvun tukkukauppa yhteensä.

Vähittäiskauppa jakaantuu 19 alatoimialaan. *Elintarvikkeiden erikoistumaton vähittäiskauppa* sisältää supermarketikaupan, päivittäistavaroiden yleisvähittäiskaupan sekä kioskikaupan. *Elintarvikkeiden erikoistuneeseen vähittäiskauppaan* kuuluvat hedelmien- ja vihannesten, lihan- ja lihatuotteiden, kalan- ja äyriäisten, leipomotuotteiden ja tupakkatuotteiden vähittäismyymälät. *Muu vähittäiskauppa* erikoistuneissa myymälöissä sisältää mm. kukkien ja puutarha-alan vähittäiskaupan, taideliikkeet, lemmikkieläinten vähittäiskaupan, leikkikalumyymälät, lastenvaunujen- ja tarvikkeiden vähittäiskaupan sekä lahjatavari- ja tarvikkeiden vähittäiskaupan sekä lahjatavari- ja tarvikkeiden vähittäiskaupan. *Postimyynti* on oma toimialansa. Aiemmin käytetyssä toimialaluokituksessa (=TOL88) postimyynti sisältyi tuotepohjansa perusteella mm. tavaratalo-, kirja- ja kemikaliokauppaan.

Indeksilaskennasta

Indeksi on tilastollinen mitta, jolla tässä tilastossa kuvataan kaupan myynnin suhteellista kehitystä ajassa. Indeksien lähtökohtana on perusvuosi, johon mitattavaa ilmiötä, tässä tapauksessa kaupan myynnin kehitystä, verrataan. Indeksien perusvuotta merkitään luvulla 100. Tässä tilastossa perusvuosi on 1995 (1995=100).

Hintaindeksi kuvaa hintojen muutoksia suhteessa valittuun perusvuoteen.

Arvoindeksi kuvaa myynnin arvoa suhteessa perusvuoden arvoon.

Määräindeksi kuvaa myydyissä määrissä tapahtuneita muutoksia. Määräindeksi lasketaan seuraavasti:

$$100 \times \frac{\text{arvoindeksi}}{\text{hintaindeksi}} = \text{määräindeksi}$$

Vuosimuutoksella kuvataan indeksissä tapahtunutta muutosta prosentteina, kun verrataan tarkasteltavan kuukauden indeksin pisteluvun arvoa edellisen vuoden vastaavan kuukauden pisteluvun arvoon.

esim. Vuosimuutos (%) maaliskuu 2000

Indeksien arvot: 03/2000: 137,9 ja 03/1999: 136,3.

$$\begin{aligned} & \text{Vuosimuutos (\%)} \\ &= 100 \times \frac{\text{ind}(03/2000) - \text{ind}(03/1999)}{\text{ind}(03/1999)} \\ &= 100 \times \frac{137,9 - 136,3}{136,3} \\ &= 1,2 \% \end{aligned}$$

Kumulatiivisella vuosimuutoksella kuvataan indeksissä tapahtunutta keskimääräistä muutosta prosentteina, kun verrataan tarkasteltavan vuoden tilastoitujen kuukausien indeksien pistelukujen keskiarvoa edellisen vuoden vastaavien kuukausien pistelukujen keskiarvoon.

esim. Kumulatiivinen vuosimuutos (%) maaliskuu 2000

Indeksien arvot vuonna 2000:

01/2000:134,0 02/2000:136,2 03/2000:137,9.

Indeksien arvot vuonna 1999:

01/1999:129,0 02/1999:131,3 03/1999:136,3.

$$\begin{aligned} & \text{Kumulatiivinen vuosimuutos (\%)} \\ &= 100 \times \left(\frac{\text{ind}(01/2000) + \text{ind}(02/2000) + \text{ind}(03/2000)}{\text{ind}(01/1999) + \text{ind}(02/1999) + \text{ind}(03/1999)} - 1 \right) \\ &= 100 \times \left(\frac{134,0 + 136,2 + 137,9}{129,0 + 131,3 + 136,3} - 1 \right) \\ &= 2,9 \% \end{aligned}$$

Auto- ja tukkukaupan myynti Marraskuu 2000

	Milj.mk FIM million	Indeksi (1995=100) Index			
		Liikevaihto Turnover	Hinta Price	Arvo Value	Määrä Volume
50 Moottoriajoneuvojen kauppa, korjaus ja huolto sekä polttoaineen vähittäismyynti <i>Sale, maintenance and repair of motor vehicles and motor cycles; retail sale of automotive fuel</i>	6 881	107,8	146,6	136	133,6
0.1 Moottoriajoneuvojen kauppa <i>Sale of motor vehicles</i>	5 902	101,5	151,0	148,8	146,4
0.2 Polttoaineiden vähittäiskauppa <i>Retail sale of automotive fuel</i>	965	134,0	120,8	90,1	89,5
51 Agentuuritoiminta ja tukkukauppa <i>Wholesale trade and comission trade</i>	29 286	112,3	155,8	138,7	135,6
1.2 Maatalousraaka-aineiden ja teuraseläinten tukkukauppa <i>Wholesale of agricultural raw materials and live animals</i>	806	100,4	127,7	127,1	125,8
1.3 Ravinto- ja nautintoaineiden tukkukauppa <i>Wholesale of food, beverages and tobacco</i>	3 290	103,3	127,4	123,3	119,8
1.4 Taloustavaroiden tukkukauppa <i>Wholesale of household goods</i>	3 944	101,4	154,5	152,3	149,4
1.5 Puolivalmisteiden, jätteiden ja romun tukkukauppa poislukien maatalousraaka-aineet <i>Wholesale of non-agricultural intermediate products, waste and scrap</i>	8 518	139,3	154,6	111,0	108,9
1.6 Koneiden, laitteiden ja tarvikkeiden tukkukauppa <i>Wholesale of machinery, equipment and supplies</i>	7 758	92,6	174,5	188,4	183,8
1.7 Yleistukkukauppa - sisältää muun tukkukaupan <i>Non-specialised wholesale - including other wholesale</i>	3 839	103,4	148,0	143,1	139,4

Ennakkotiedot Joulukuu 2000

50 Moottoriajoneuvojen kauppa, korjaus ja huolto sekä polttoaineen vähittäismyynti <i>Sale, maintenance and repair of motor vehicles and motor cycles; retail sale of automotive fuel</i>	5 964	107,1	127,0	118,6	123,0
51 Agentuuritoiminta ja tukkukauppa <i>Wholesale trade and comission trade</i>	29 378	110,7	156,3	141,1	146,4
Yleistukkukauppa - sisältää muun tukkukaupan <i>Non-specialised wholesale - including other wholesale</i>	4 102	103,7	158,1	152,5	158,4

*Kauppapäiväkorjattu määrä

*Trading day adjusted volume

Motor vehicle and wholesale trade sales November 2000

Vuosi muutos, % Year-on-year change, %			Kumulatiivinen vuosimuutos, % Year-on-year cumulative change, %		
Arvo Value	Määrä Volume	Kauppapäiväkorjattu määrä Trading day adjusted volume	Arvo Value	Määrä Volume	Kauppapäiväkorjattu määrä Trading day adjusted volume
2,1	-0,3	-0,1	4,3	0,9	0,4
1,4	0,8	1,8	3,1	2,6	2,2
6,3	-2,4	-3,1	10,9	-2,9	-3,2
11,9	3,3	2,5	13,3	5,1	4,6
2,6	-1,9	-0,4	6,5	2,4	1,8
4,8	3,0	1,9	5,6	5,4	4,9
3,1	0,5	0,7	3,6	2,1	1,7
18,4	-2,1	-1,9	24,9	3,5	2,9
13,8	15,8	14,9	10,4	11,1	10,5
7,7	5,2	4,1	8,3	6,7	6,3

Preliminary figures December 2000

-1,2	-2,6	2,8	3,9	0,6	0,6
3,1	-2,2	4,5	12,2	4,4	4,6
2,2	0,1	7,8	7,8	6,1	6,4

Vähittäiskaupan myynti Marraskuu 2000

	Milj.mk FIM million	Indeksi (1995=100) Index			
		Liikevaihto Turnover	Hinta Price	Arvo Value	Määrä Volume
52 Vähittäiskauppa <i>Retail trade</i>	10 251	103,6	124,6	120,3	119,7
2.1 Elintarvikkeiden erikoistumaton vähittäiskauppa - <i>Retail sale of food in non-specialised stores</i>	3 452	103,5	111,2	107,5	107,0
2.2 Elintarvikkeiden erikoistunut vähittäiskauppa - <i>Retail sale of food in specialised stores</i>	113	102,5	108,5	105,9	104,6
2.3 Alkoholijuomien ja muiden juomien vähittäiskauppa - <i>Retail trade of alcoholic and other beverages</i>	179	106,9	90,9	85,0	84,2
2.4 Tavaratalokauppa - <i>Retail sale in department stores</i>	1 890	102,8	142,1	138,2	138,3
2.5 Lääkkeiden, sairaanhoitotarvikkeiden sekä kosmetiikka- ja hygieniatuotteiden vähittäiskauppa - <i>Retail sale of pharmac. and medical goods, cosmetic and toilet articles</i>	789	116,3	155,2	133,5	132,1
2.6 Tekstiilien ja vaatteiden vk. - <i>Retail sale of textiles and clothing</i>	608	103,1	127,9	124,0	123,6
2.7 Jalkineiden ja nahkatavaroiden vähittäiskauppa - <i>Retail sale of footwear and leather goods</i>	94	100,4	111,6	111,1	112,3
2.8 Huonekalujen, valaisimien ja muiden kotitaloustarvikkeiden vk. - <i>Retail sale of furniture, lightning equipment and other household art.</i>	474	104,5	161,8	154,9	153,9
2.9 Kodinkoneiden, viihde-elektronikan ja musiikkitarvikkeiden vk. - <i>Retail sale of electrical household appliances and radio and tv goods</i>	450	86,2	136,9	158,7	157,6
2.10 Rautakauppatavaroiden, maalien ja lasin vähittäiskauppa - <i>Retail sale of hardware, paints and glass</i>	743	111,5	140,0	125,6	124,5
2.11 Kirjojen, sanomalehtien ja paperitavaran vähittäiskauppa - <i>Retail sale of books, newspapers and stationary</i>	212	112,8	150,3	133,2	134,1
2.12 Valokuvausalan vähittäiskauppa - <i>Retail sale of photographic equipment; photography services</i>	47	98,9	114,0	115,3	114,2
2.13 Optisen alan vähittäiskauppa - <i>Retail sale of optical goods</i>	102	115,3	126,9	110,1	108,6
2.14 Kultasepänteosten ja kellojen vähittäiskauppa - <i>Retail sale of jewellery, watches and clocks</i>	84	110,2	104,0	94,4	93,6
2.15 Urheilualan sekä veneiden ja veneilytarvikkeiden vähittäiskauppa - <i>Retail sale of sports and leisure goods and boats and boating access..</i>	203	103,4	99,5	96,2	96,4
2.16 Tietokonelaitteistojen sekä tietoliikennevälineiden ja toimistokoneiden vk. <i>Retail sale of computer hardware and telecommunication, equipment and office machinery</i>	344	52,6	176,8	336,2	332,7
2.17 Muu vähittäiskauppa - <i>Other retail sale</i>	262	107,1	122,0	113,9	112,5
2.18 Postimyynti - <i>Retail sale via mail order houses</i>	264	99,1	166,5	168,1	168,1
2.19 Tori- ja markkinakauppa sekä käytettyjen tavaroiden vk. myymälöissä - <i>Retail sale via stalls and markets and second hand goods in stores</i>	66	109,3	150,1	137,3	-

Ennakkotiedot Joulukuu 2000

52 Vähittäiskauppa <i>Retail trade</i>	13 971	103,5	169,8	164,1	165,6
Päivittäistavara-kauppa (= 2.1 + 2.2 + 2.3) <i>Retail sale of daily products</i>	4 997	103,7	145,1	139,9	140,3
Tavaratalokauppa (= 2.4) <i>Retail sale in department stores</i>	2 884	102,6	216,8	211,4	212,0

*Kauppapäiväkorjattu määrä

*Trading day adjusted volume

Retail trade sales November 2000

Vuosi muutos, % Year-on-year change, %			Kumulatiivinen vuosimuutos, % Year-on-year cumulative change, %		
Arvo Value	Määrä Volume	Kauppapäiväkorjattu määrä Trading day adjusted volume	Arvo Value	Määrä Volume	Kauppapäiväkorjattu määrä Trading day adjusted volume
5,5	3,4	3,5	5,8	4,7	4,5
5,4	2,6	2,5	5,3	4,1	3,9
3,8	1,0	0,6	4,1	3,1	2,8
5,9	3,6	0,5	3,5	1,3	1,3
5,6	4,0	4,5	6,6	5,7	5,6
9,7	7,8	7,4	9,8	8,6	8,3
1,1	1,3	1,5	4,4	4,3	4,2
-9,2	-9,7	-8,0	-2,0	-2,4	-2,3
12,3	11,2	12,0	10,4	9,5	9,1
8,9	10,0	10,7	5,7	7,4	7,2
3,5	0,0	1,8	7,1	4,3	3,9
5,3	2,5	5,9	3,0	0,8	0,6
7,3	4,7	5,6	6,2	4,6	4,4
6,9	4,8	4,4	5,4	2,9	2,5
-1,1	-4,7	-4,7	4,4	1,6	1,3
-2,2	-3,3	-2,4	1,8	0,1	-0,1
10,6	27,3	27,7	8,3	19,8	19,4
5,0	1,5	0,8	7,1	4,5	4,1
9,1	8,8	11,2	4,5	4,3	4,0
8,6	4,4	-	6,9	3,4	-

Preliminary figures December 2000

5,0	3,1	6,1	5,7	4,5	4,7
5,7	3,0	6,1	5,1	3,7	3,9
7,4	5,8	7,3	6,7	5,7	5,8

Auto-, tukku- ja vähittäiskaupan sarjat - Series

Indeksi (1995=100) Index		Autokauppa Sale of motor vehicles		Tukkukauppa Wholesale trade		Vähittäiskauppa Retail trade	
Vuosi Year	Kuukausi Month	Arvo	Kaupparepäiväkorjattu määräindeksi	Arvo	Kaupparepäiväkorjattu määräindeksi	Arvo	Kaupparepäiväkorjattu määräindeksi
		Value	Trading day adjusted volume index	Value	Trading day adjusted volume index	Value	Trading day adjusted volume index
1997	1	117,1	114,7	98,3	93,3	94,9	93,9
	2	101,2	101,5	98,6	97,5	89,0	90,6
	3	110,8	112,0	109,1	111,8	98,7	100,8
	4	126,2	123,5	116,8	112,6	106,3	105,8
	5	119,0	118,1	115,0	112,8	112,4	110,1
	6	114,1	113,2	107,6	107,1	112,9	113,6
	7	112,1	107,8	103,8	98,2	116,6	115,0
	8	110,6	111,4	112,7	113,3	111,4	111,4
	9	125,3	119,8	122,5	117,4	106,7	104,8
	10	138,1	132,7	128,1	120,5	113,6	109,5
	11	114,9	116,7	116,8	119,2	103,9	105,0
	12	115,9	109,9	131,9	125,6	145,6	142,2
1998	1	127,4	124,1	100,9	98,7	100,9	98,9
	2	116,6	113,8	106,5	105,4	94,2	94,8
	3	145,8	142,5	126,1	124,6	104,9	105,4
	4	142,6	136,1	120,7	116,0	113,5	110,8
	5	136,0	137,2	119,9	122,1	115,6	114,2
	6	136,6	130,1	119,7	116,2	122,2	118,9
	7	132,7	126,7	110,1	105,2	126,3	122,1
	8	129,1	127,7	118,2	122,2	119,2	119,5
	9	138,5	132,5	125,2	121,5	112,8	110,6
	10	149,2	145,5	129,0	128,4	116,6	113,4
	11	139,3	136,5	122,6	124,8	114,1	114,0
	12	125,5	120,0	135,7	131,7	154,5	152,1
1999	1	143,2	144,8	96,9	101,1	102,2	102,5
	2	124,8	122,5	105,0	106,9	96,7	96,6
	3	162,2	153,2	130,4	128,1	111,3	108,9
	4	161,5	154,3	117,4	113,9	116,9	112,5
	5	148,9	145,9	125,3	130,0	117,2	116,6
	6	147,7	140,2	124,8	121,2	128,7	125,5
	7	137,9	132,8	110,4	108,8	130,6	127,3
	8	139,4	133,8	127,2	125,0	123,7	123,9
	9	160,2	150,0	135,5	128,6	117,6	115,2
	10	151,0	149,5	132,9	133,9	118,7	117,8
	11	143,5	133,8	139,2	132,3	118,1	115,6
	12	128,5	119,7	151,6	139,8	161,7	156,0
2000	1	158,1	152,8	110,1	109,0	107,4	108,6
	2	145,0	132,4	122,7	111,0	106,0	101,6
	3	166,0	151,5	141,8	127,7	116,5	111,3
	4	151,3	147,0	124,7	122,3	120,3	120,2
	5	181,2	163,8	152,2	137,2	131,8	126,8
	6	146,1	133,3	139,8	125,1	133,9	127,5
	7	137,5	129,4	120,5	114,8	134,0	133,4
	8	151,1	137,8	152,1	134,5	132,7	128,6
	9	154,4	143,7	146,7	133,4	127,3	122,1
	10	152,7	142,1	157,0	140,5	121,9	119,8
	11	146,6	133,6	155,8	135,6	124,6	119,7
	12	127,0	123,0	156,3	146,4	169,8	165,6

Kauppapäiväkorjatut määraindeksit - viimeiset 12 kuukautta
Trading day adjusted volume indices - latest 12 months

(1995=100)		Autokauppa		Tukkukauppa					
		<i>Sale of motor vehicles</i>		<i>Wholesale trade</i>					
Vuosi	Kuukausi	0.1	0.2	1.2	1.3	1.4	1.5	1.6	1.7
Year	Month								
1999	12	126,4	94,2	121,9	120,2	150,6	106,1	181,2	147,2
2000	1	171,9	81,2	87,0	100,6	115,3	100,6	132,7	105,9
	2	146,9	77,4	124,8	98,2	115,3	105,6	125,7	105,3
	3	169,7	85,7	132,7	96,7	133,2	111,0	158,5	134,8
	4	162,6	88,9	116,4	116,8	130,0	106,8	133,3	146,6
	5	183,3	96,7	150,0	108,2	133,8	132,4	158,2	146,2
	6	144,9	92,2	99,9	104,6	119,1	121,4	153,2	139,3
	7	136,1	105,5	82,3	115,2	112,0	104,6	123,2	135,8
	8	147,7	101,1	99,2	113,7	140,2	123,9	155,4	150,2
	9	157,0	97,4	110,0	110,6	142,1	106,3	183,8	158,6
	10	154,5	95,9	117,5	123,4	150,7	120,6	175,4	147,2
	11	146,4	89,5	125,8	119,8	149,4	108,9	183,8	139,4

Sarakkeiden numeeriset otsikot (0.1, 0.2) ja (1.2, 1.3, 1.4, 1.5, 1.6, 1.7, 1.8) vastaavat tuoteselosteen sivun 2 toimialaluokkia.
 Column titles (0.1, 0.2) and (1.2, 1.3, 1.4, 1.5, 1.6, 1.7, 1.8) correspond to row titles on page 4.

(1995=100)		Vähittäiskauppa								
		<i>Retail trade</i>								
Vuosi	Kuukausi	2.1	2.2	2.3	2.4	2.5	2.6	2.7	2.8	2.9
Year	Month									
1999	12	130,6	144,1	142,3	197,5	138,6	159,1	130,7	174,7	229,9
2000	1	105,2	93,9	67,1	122,6	119,1	119,9	100,7	122,0	129,6
	2	101,5	94,6	64,4	101,4	115,7	90,5	79,2	123,6	124,4
	3	112,1	105,0	80,0	104,0	125,0	104,9	85,0	137,0	135,5
	4	119,4	107,1	95,5	133,8	121,5	107,6	109,6	128,7	120,5
	5	120,3	121,5	84,5	130,4	133,8	130,2	126,6	149,7	133,1
	6	123,1	124,3	102,9	140,1	121,6	117,4	109,5	135,9	132,7
	7	129,8	137,0	104,1	149,6	121,8	130,0	116,1	161,6	154,6
	8	123,3	129,8	93,3	137,8	129,8	114,6	103,9	155,3	159,3
	9	117,9	121,6	86,6	128,5	129,8	117,6	99,4	147,6	153,9
	10	114,3	112,8	85,0	123,6	134,2	124,4	108,7	132,7	141,3
	11	107,0	104,6	84,2	138,3	132,1	123,6	112,3	153,9	157,6
Vuosi	Kuukausi	2.10	2.11	2.12	2.13	2.14	2.15	2.16	2.17	2.18
Year	Month									
1999	12	126,9	219,9	170,1	108,8	257,0	162,2	436,0	163,9	113,7
2000	1	86,3	95,9	103,6	114,9	89,5	112,3	236,6	88,9	112,1
	2	91,6	102,5	105,4	113,2	81,7	109,6	274,4	96,9	110,4
	3	106,4	89,5	113,1	131,2	92,7	126,3	297,3	116,3	118,9
	4	113,9	90,7	101,0	106,7	81,0	138,4	237,8	113,1	102,8
	5	163,8	87,7	124,8	104,9	124,1	173,9	268,1	155,2	129,9
	6	155,6	71,0	157,4	94,4	116,3	146,8	250,6	144,4	98,1
	7	150,0	79,2	169,0	110,0	123,8	150,0	211,7	127,3	81,4
	8	145,4	144,7	151,1	113,4	108,4	130,0	279,0	118,8	139,4
	9	140,3	111,6	123,6	106,0	85,8	110,3	314,4	108,8	127,8
	10	140,3	119,3	109,8	106,5	85,0	101,6	328,1	115,6	128,6
	11	124,5	134,1	114,2	108,6	93,6	96,4	332,7	112,5	168,1

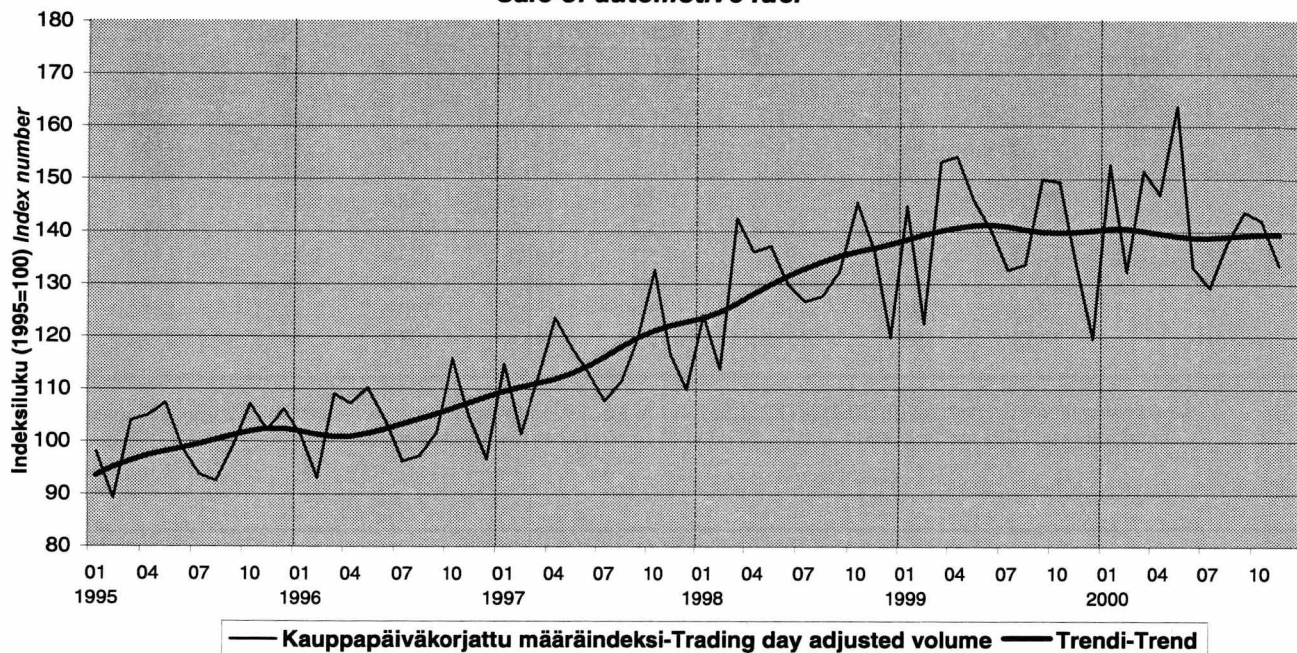
Sarakkeiden numeeriset otsikot (2.1, 2.2, 2.3, ... , 2.18) vastaavat tuoteselosteen sivun 3 toimialaluokkia.
 Column titles (2.1, 2.2, 2.3, ... , 2.18) correspond to row titles on page 6.

Autokauppa ja tukkukauppa 1/1995-11/2000

Sale of motor vehicles and wholesale trade in 1/1995-11/2000

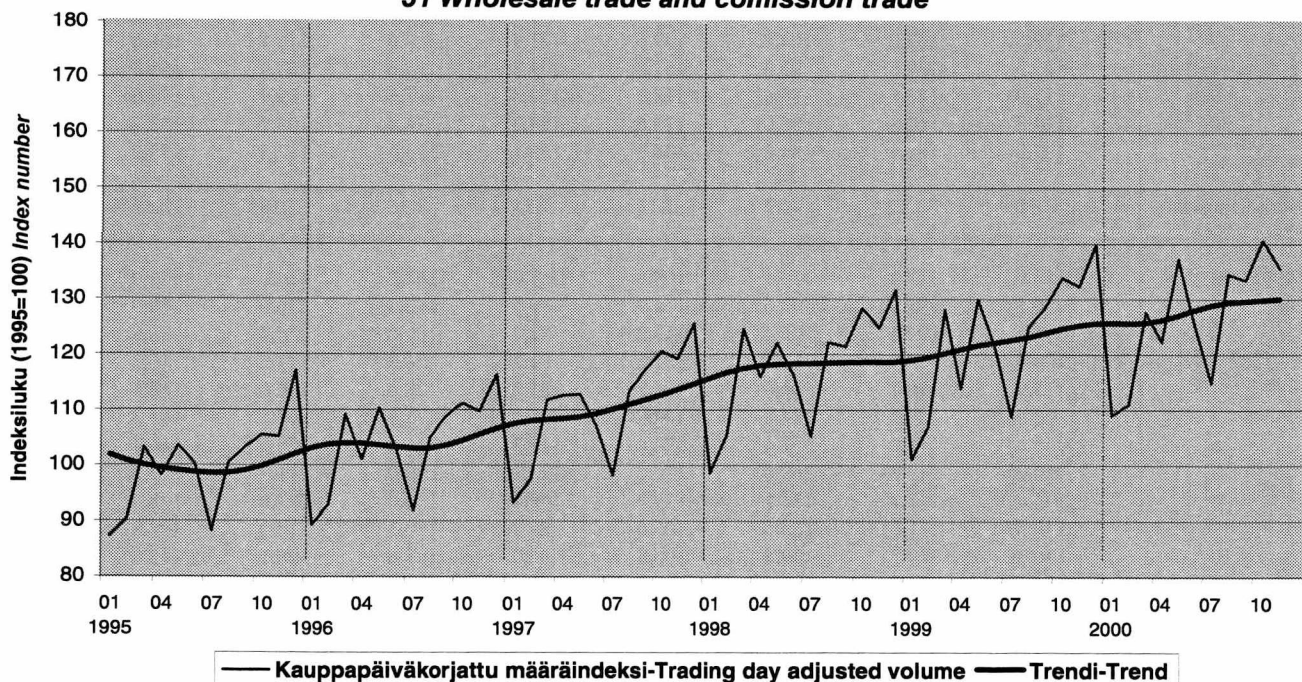
50 Moottoriajoneuvojen kauppa, korjaus ja huolto sekä polttoaineen vähittäismyynti

50 Sale, maintenance and repair of motor vehicles and motor cycles; retail sale of automotive fuel



51 Agentuuritoiminta ja tukkukauppa

51 Wholesale trade and comission trade

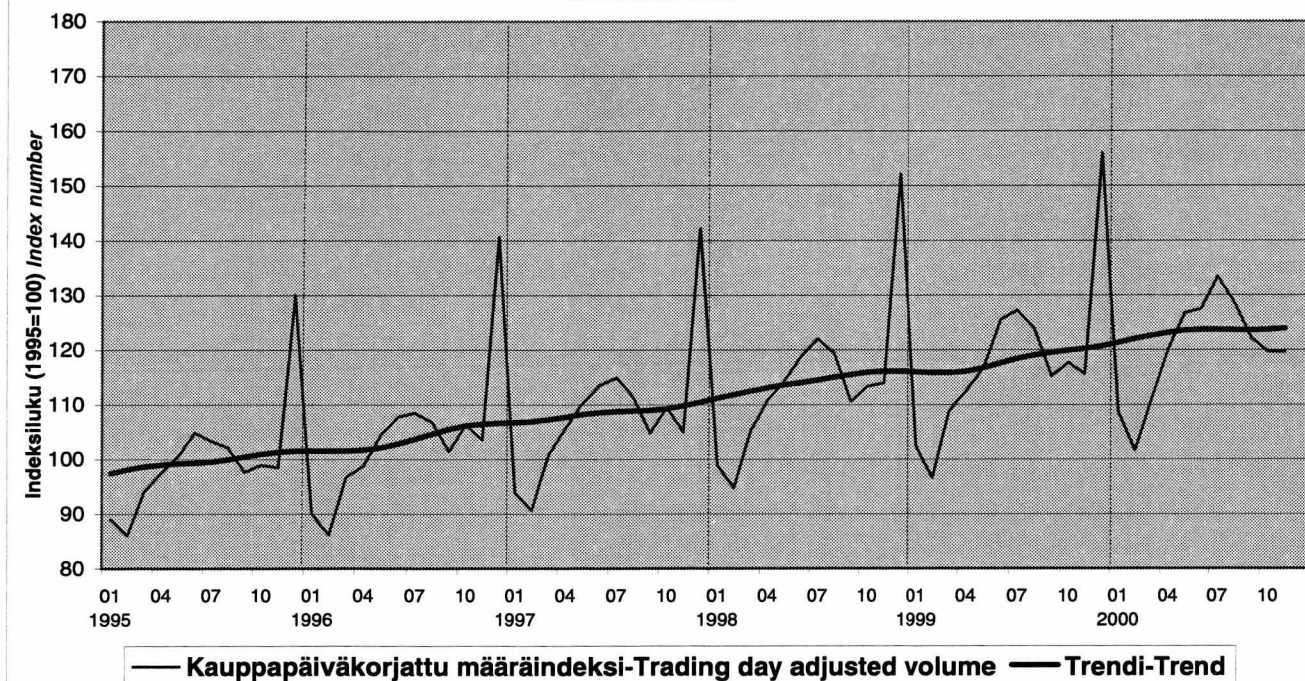


Vähittäiskauppa 1/1995-11/2000

Retail trade in 1/1995-11/2000

52 Vähittäiskauppa

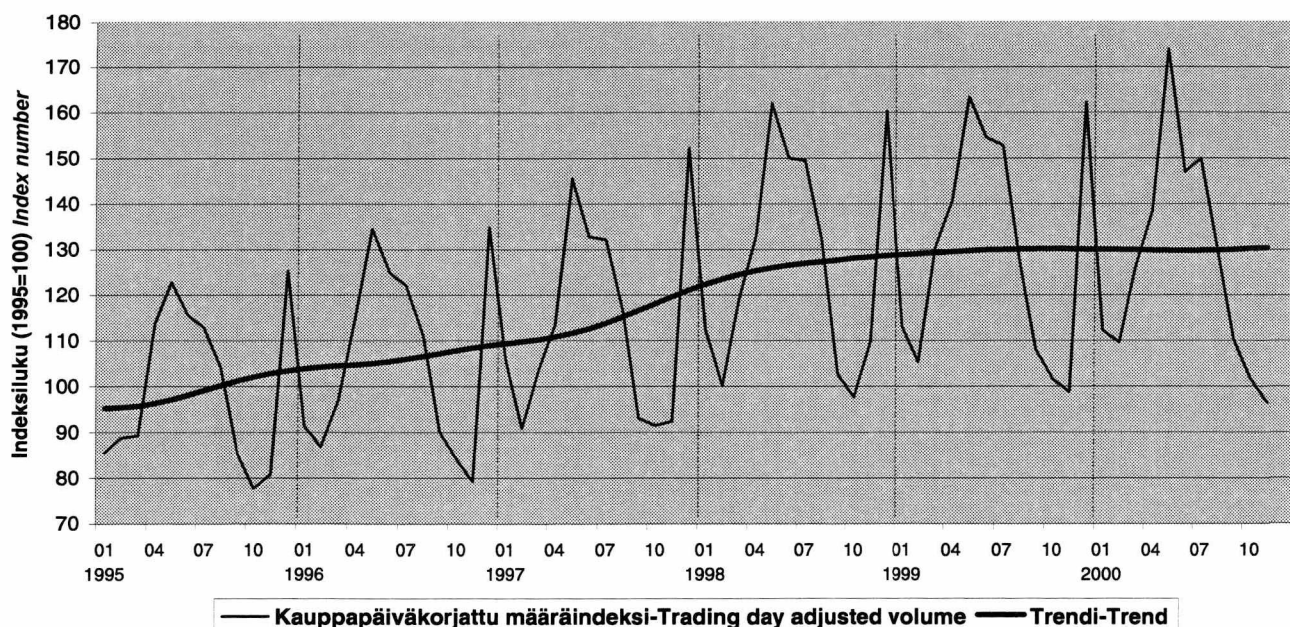
52 Retail trade



Vähittäiskaupan alatoimiala: 52.15 1/1995-11/2000
Retail trades sub-industries: 52.15 1/1995-11/2000

52.15 Urheilualan sekä veneiden ja veneilytarvikkeiden vähittäiskauppa

52.15 Retail sale of sports and leisure goods and boats and boating accessories



PMM
Sopimus
00100/617

SVT *Suomen virallinen tilasto*
Finlands officiella statistik
Official Statistics of Finland

Kauppa 2001:2
Handel
Trade

Lisätietoja - Förfrågningar - Inquiries:

Klaus Bossart (09) 1734 3552
Eeva Immonen (09) 1734 3464
Aila Kovanen (09) 1734 3384